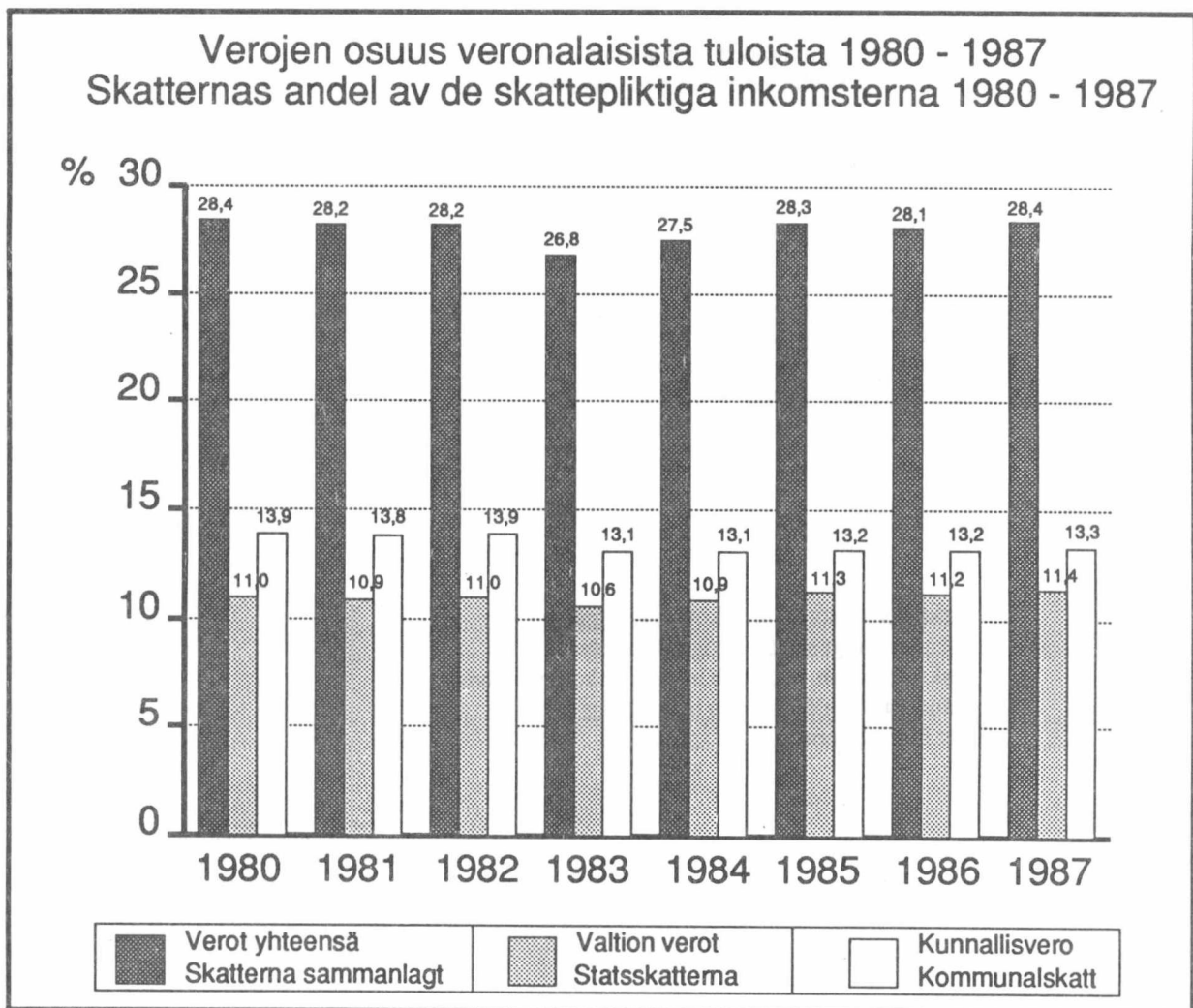


# Tulo- ja varallisuustilaston alustavat tiedot 1987

Preliminära uppgifter av inkomst- och  
förmögenhetsstatistik 1987

9.2.1989



## Sisällysluettelo

1. Luonnollisten henkilöiden tulot . . . . .	.3
2. Verot ja vähennykset . . . . .	.5
3. Yhteisöjen ja kuolinpesien verot . . . . .	.6
4. Tilaston laadintamenetelmä . . . . .	.6

## Taulukot

1. Luonnollisten henkilöiden luku, tulot, vähennykset ja verot tuloluokittain . . . . .	.8
2. Luonnollisten henkilöiden luku ja tulot kunnittain . . . . .	.28
3. Yhteisöjen ja kuolinpesien verotus yritysmuodoittain . . . . .	.33

## Innehållsförteckning

1. Fysiska personers inkomster . . . . .	.3
2. Skatter och avdrag . . . . .	.5
3. Samfund och dödsboms beskattning . . . . .	.6
4. Statistikens uppgörande . . . . .	.6

## Tabeller

1. Fysiska personers antal, inkomster, tillgångar och skatter enligt skattepliktiga inkomster . . . . .	.8
2. Fysiska personers antal och inkomster kommunalvis . . . . .	.28
3. Samfundens och dödsbonas beskattning enligt företagsform . . . . .	.33

### 1. Luonnollisten henkilöiden tulot

Luonnolliset henkilöt saivat vuonna 1987 valtionveron alaisia tuloja 244 miljardia markkaa. Edellisvuodesta ne kasvoivat 8,6 prosenttia. Keskimäärin tulonsaajat ansaitsivat 59 423 markkaa, mikä oli 7,7 prosenttia enemmän kuin vuotta aiemmin. Verojen jälkeen jäi tulonsaajille nettotuloa keskimäärin 42 575 markkaa. Se oli 7,2 prosenttia edellisvuotista enemmän.

Suurin osa veronalaisista tuloista on työ- ja eläketuloja. Työtulojen osuus niistä oli 72 ja eläketulojen 17 prosenttia. Maatilatalouden tuloja oli 2,9 prosenttia, liike- ja ammattituloja 3,2 prosenttia ja erilaisia sosiaaliturvaetuuksia 3,3 prosenttia. Työtulot kasvoivat edellisvuodesta 8,8 prosenttia ja eläketulot 9,9 prosenttia. Eniten, 82 prosenttia kasvoi lapsen kotihoidon tuki sekä korkotulot, 63 prosenttia.

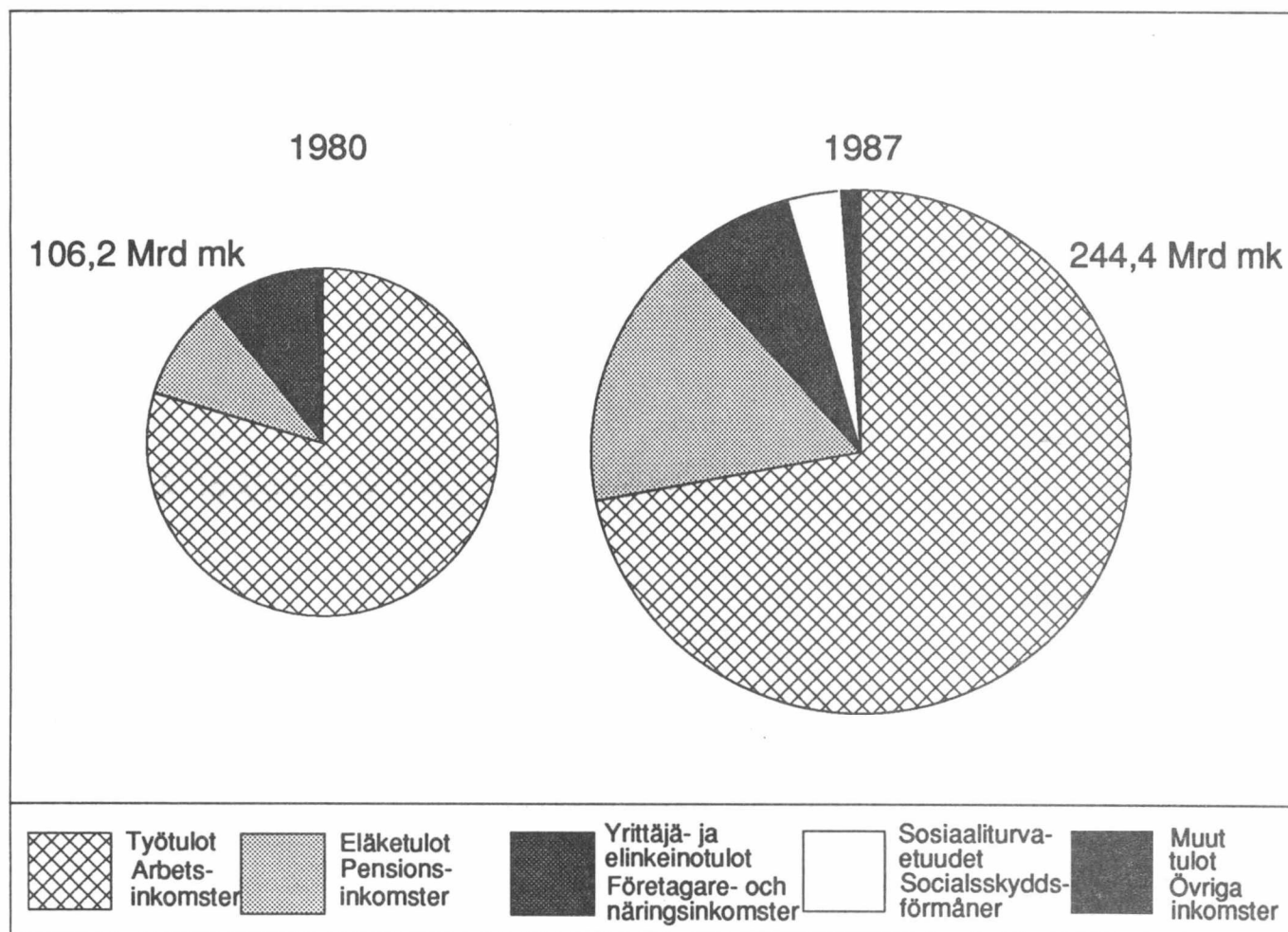
### 1. Fysiska personers inkomster

Fysiska personer hade 244 miljarder mark i statsskattepliktiga inkomster 1987. Det innebar en stegring med 8,6 procent från föregående år. Inkomstagarna förtjänade i genomsnitt 59 423 mark, dvs. 7,7 procent mer än året innan. Inkomstagarnas nettoinkomst efter skatt var i medeltal 42 575 mark. Det var 7,2 procent mer än föregående år.

Största delen av de skattepliktiga inkomsterna är arbets- och pensionsinkomster. Arbetsinkomsterna stod för 72 procent och pensionsinkomsterna för 17 procent. Andelen inkomster från gårdsbruk var 2,9 procent, andelen inkomster av rörelse eller yrke 3,2 procent och socialskyddsförmåner av olika slag tog 3,3 procent. Arbetsinkomsterna ökade med 8,8 procent från föregående år och pensionsinkomsterna med 9,9 procent. Mest, med 82 procent, ökade hemvårdsstödet för barn samt ränteinkomsterna, 63 procent.

Kuvio 1. Veronalaiset tulot tulolajeittain vuosina 1980 ja 1987

Figur 1. De skattepliktiga inkomsterna enligt inkomstslag åren 1980 och 1987



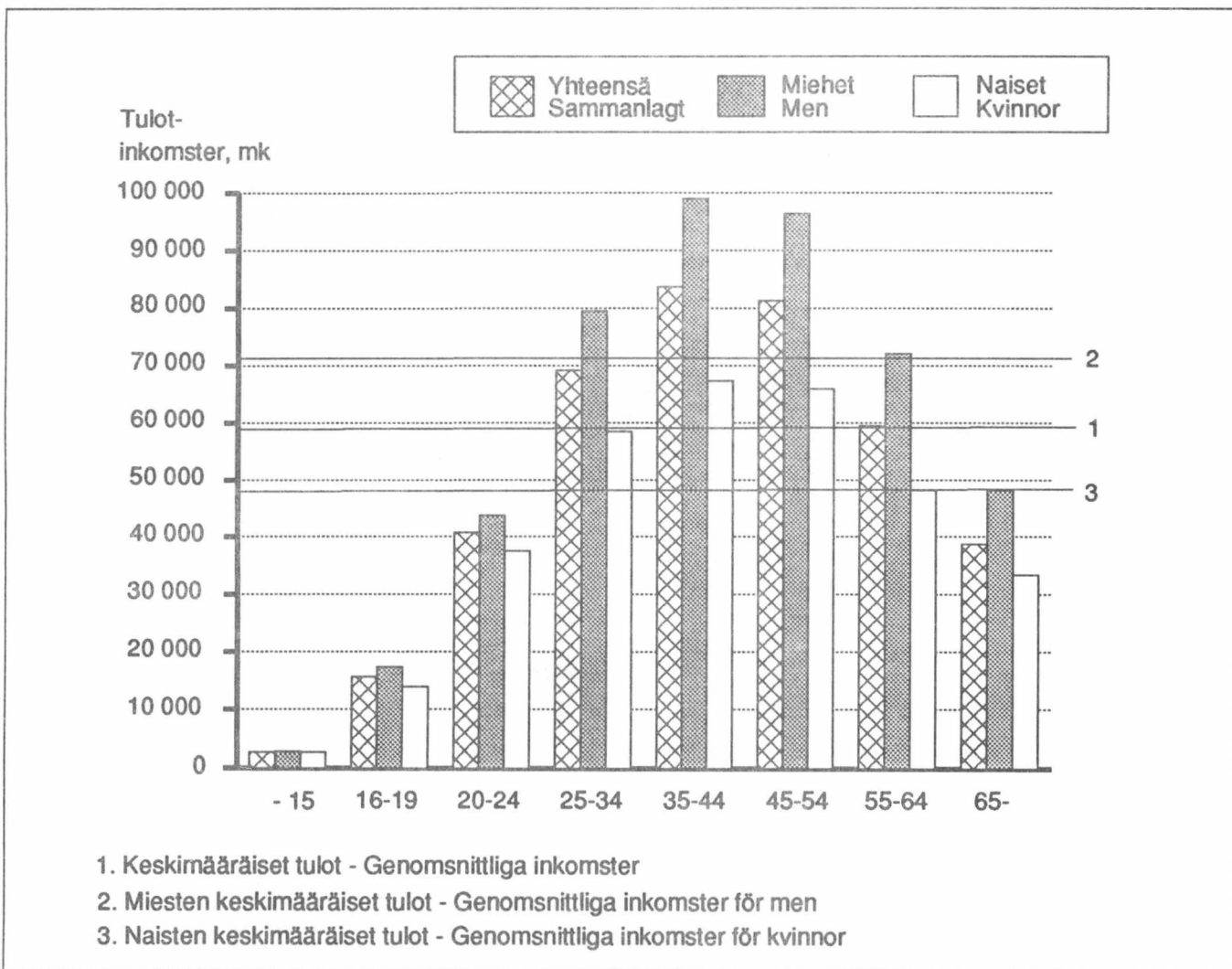
Veronalaisia tuloja sai vuonna 1987 runsaat 4,1 miljoonaa henkilöä. Tulonsaajista 52 prosenttia oli naisia. Miehet saivat tuloista kuitenkin suuremman osan, lähes 58 prosenttia. Naiset saivat miehiä enemmän ainoastaan kansaneläkkeitä, päivä- ja äitiysrahoja sekä lapsen kotihoidon tukea.

Miesten keskimääräiset tulot olivat 46 prosenttia korkeammat kuin naisten. Miesten keskitulot kasvoivat edellisvuodesta 7,4 prosenttia ja naisten 8,1 prosenttia. Verojen jälkeiset nettotulot olivat miehillä 33 prosenttia korkeammat kuin naisilla.

Drygt 4,1 miljoner personer hade skattepliktiga inkomster år 1987. Av dem var 52 procent kvinnor. Ändå var det männen som hade den större delen av inkomsterna, närmare 58 procent. Kvinnorna fick mer än männen bara vid folkpension, dag- och moderskapspenning samt hemvårdsstöd för barn.

Medelinkomsten för män var 46 procent högre än motsvarande för kvinnor. Männens medelinkomst steg med 7,4 procent från föregående år och kvinnornas med 8,1 procent. Männerna hade 33 procent högre nettoinkomst efter skatt än kvinnorna.

Kuvio 2. Keskimääräiset veronalaiset tulot sukupuolen ja iän mukaan  
Figur 2. De genomsnittliga skattepliktiga inkomsterna enligt kön och ålder



Sekä miehistä että naisista olivat suurituloisimpia 35 - 54 vuotiaat. Tämänikäiset miehet ansaitsivat keskimäärin vajaat 98 000 ja naiset noin 66 900 markkaa. Tuloerot miesten ja naisten välillä olivat suurimmat 55 - 64 -vuotiailla, joista miehet ansaitsivat keskimäärin 50 prosenttia enemmän kuin samanikäiset naiset. Alle 25 -vuotiaita lukuunottamatta ansaitsivat miehet kaikissa ikäluokissa vähintään kolmanneksen naisia enemmän.

Veronalaisia varoja ihmisillä oli 254 miljardin markan edestä ja velkoja 151 miljardia markkaa. Varat kasvoivat edellisvuodesta 7,8 ja velat 17,4 prosenttia.

Inkomsterna var högst bland personer i åldern 35-54 år, för både män och kvinnor. Männerna i denna ålderskategori förtjänade i medeltal knappt 98 000 mark och kvinnorna cirka 66 900 mark. Inkomstskillnaderna mellan män och kvinnor var störst bland personer i åldern 55 - 64 år, där männen förtjänade i genomsnitt 50 procent mer än kvinnorna. Om man undantar gruppen personer under 25 år förtjänade männen minst en tredjedel mer än kvinnorna i samtliga åldersklasser.

Värdet av befolkningens skattepliktiga tillgångar uppgick till 254 miljarder mark. Skulderna utgjorde 151 miljarder mark. Tillgångarna ökade med 7,8 från föregående år, skulderna med 17,4 procent.

## 2. Verot ja vähennykset

Välittömiä veroja tuloistaan ja varallisuudestaan luonnolliset henkilöt maksoivat runsaat 69 miljardia markkaa, mikä oli 9,7 prosenttia edellisvuotista enemmän. Eniten maksettiin kunnallisveroa, jonka osuus oli 47 prosenttia kaikista välittömistä veroista. Valtionverojen osuus oli noin 40 prosenttia, sosiaaliturvamaksujen vajaa 10 prosenttia ja kirkollisveron 3,3 prosenttia.

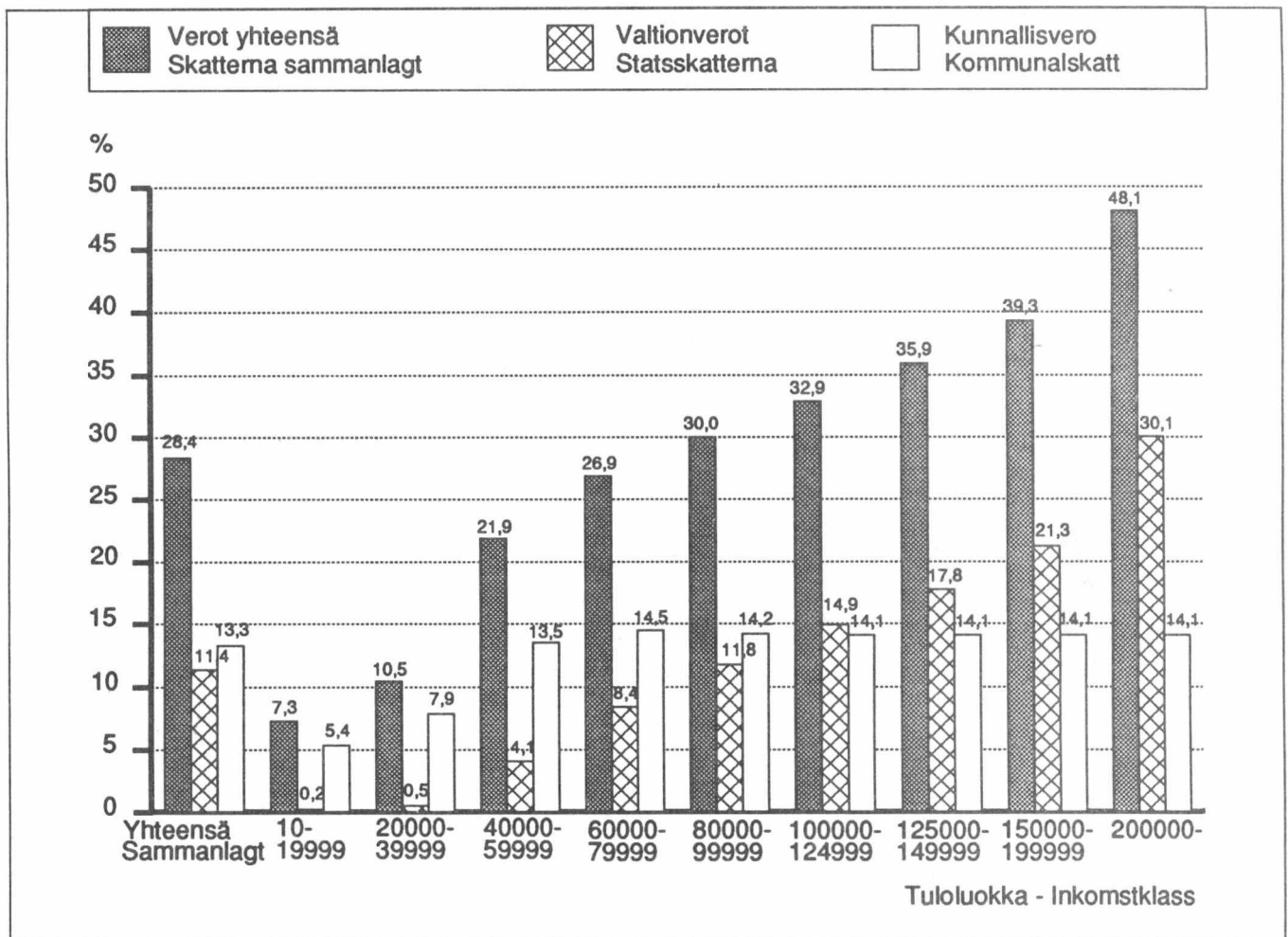
Verojen osuus tuloista nousi hieman. Vuonna 1987 maksettiin veroja 28,4 prosenttia tuloista, kun vastaava osuus vuotta aiemmin oli 28,1 prosenttia. Valtion tuloveroa maksettiin 10,5 prosenttia ja kunnallisveroa 9,5 prosenttia edellisvuotista enemmän. Tuloveroasteikkoihin tehtiin noin neljän prosentin inflaatiotarkistus. Kunnallisveroäyrin hinta nousi 79 kunnassa ja keskimääräinen veroäyrin hinta kasvoi 0,12 penniä.

## 2. Skatter och avdrag

Fysiska personer betalade drygt 69 miljarder mark i direkta skatter för inkomster och tillgångar. Det var 9,7 procent mer än föregående år. Kommunalskattens andel var störst, 47 procent av alla direkta skatter. Statsskatteandelen var omkring 40 procent, andelen socialskyddsavgifter knappt 10 procent och kyrkoskatten tog 3,3 procent.

Skatternas andel av inkomsterna steg något. År 1987 betalade man 28,4 procent av inkomsterna i skatt, medan motsvarande andel hade varit 28,1 procent föregående år. Man betalade 10,5 procent mer än föregående år i statlig inkomstskatt och 9,5 procent mer i kommunalskatt. En inflationsjustering på cirka fyra procent gjordes i inkomstskatteskalen. Det kommunala skatteörespriset steg i 79 kommuner. Det genomsnittliga skatteörespriset gick upp med 0,12 penni.

Kuvio 3. Verojen osuus veronalaisista tuloista tuloluokittain  
Figur 3. Skatternas andel av de skattepliktiga inkomsterna enligt inkomstslag



Vähennyksiä myönnettiin valtionverotuksessa 74,1 ja kunnallisverotuksessa 42,9 miljardin markan edestä. Vähennykset valtionverotuksessa kasvoivat edellisvuodesta 11,8 prosenttia ja kunnallisverotuksessa 8,6 prosenttia. Keskimääräiset vähennykset tulonsaajaa kohti olivat valtionverotuksessa 18 025 markkaa ja kunnallisverotuksessa 10 420 markkaa. Verotettavaa tuloa tulonsaajille jäi valtionverotuksessa 171 miljardia ja kunnallisverotuksessa 202 miljardia markkaa.

Avdrag beviljades för 74,1 miljarder mark i statsbeskattningen och för 42,9 miljarder mark i kommunalbeskattningen. Avdragen ökade med 11,8 procent från föregående år i statsbeskattningen och med 8,6 procent i kommunalbeskattningen. Avdragen var i genomsnitt 18 025 mark per inkomsttagare i statsbeskattningen och 10 420 mark i kommunalbeskattningen. För inkomsttagarna återstod 171 miljarder mark i beskattningsbar inkomst i statsbeskattningen och 202 miljarder mark i kommunalbeskattningen.

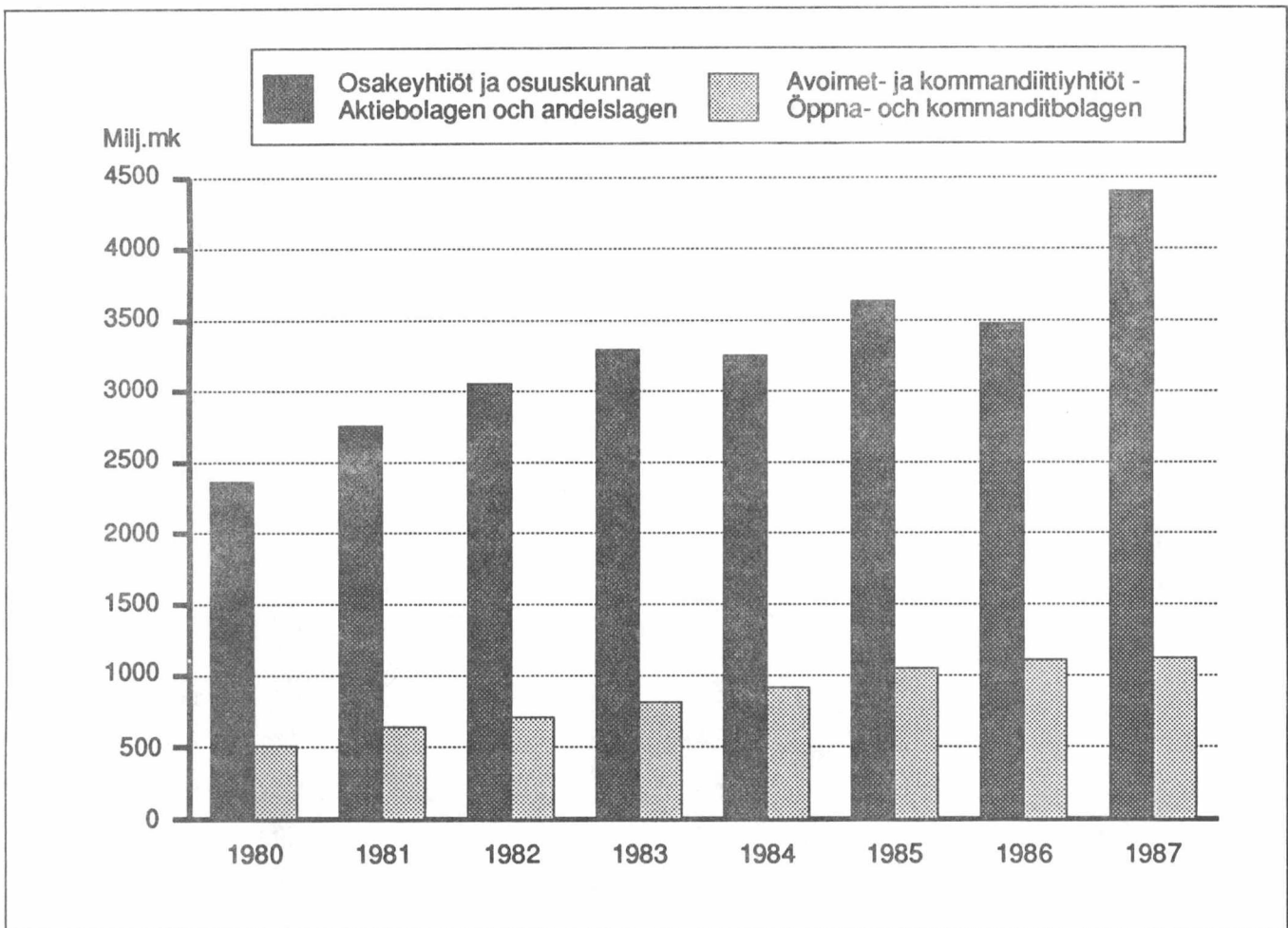
### 3. Yhteisöjen ja kuolinpesien verot

Yritykset ja muut yhteisöt sekä kuolinpesät maksoivat välittömiä veroja tuloistaan ja varallisuudestaan yhteensä 6,3 miljardia markkaa, mikä oli 8,3 prosenttia kaikista välittömistä veroista. Kunnallisveron osuus niistä oli 55 ja valtion tuloveron 40 prosenttia. Yritykset maksoivat välittömiä veroja runsaat 22 prosenttia edellisvuotista enemmän. Eniten kasvoivat osakeyhtiöiden verot. Ne maksoivat tuloveroa 38 prosenttia ja kunnallisveroa 22 prosenttia edellisvuotista enemmän. Henkilöyhtiöiden verot kasvoivat kahdeksan ja osuuskuntien neljä prosenttia.

### 3. Samfunds och dödsboms beskattning

Företag och andra samfund samt dödsbon betalade sammanlagt 6,3 miljarder mark av sin inkomst och förmögenhet i direkta skatter. Det var 8,3 procent av alla direkta skatter. Kommunalskattens andel var här 55 procent och den statliga inkomstskattens 40 procent. Företagen betalade drygt 22 procent mer än föregående år i direkta skatter. Mest ökade aktiebolagens skatter. Aktiebolagen betalade 38 procent mer än föregående år i inkomstskatt och 22 procent mer i kommunalskatt. Personbolagens skatter steg med åtta procent och andelslagens med fyra procent.

Kuvio 4. Yritysten välittömät verot 1980 - 1987  
Figur 4. Företagens direkta skatter 1980 - 1987



### 4. Tilaston laadintamenetelmä

Tulo- ja varallisuustilasto laaditaan verohallituksen ylläpitämän verotusrekisterin perusteella. Rekisterissä on tulo-, vähennys- ja verotustiedot lähes kaikista tuloa saaneista luonnollisista henkilöistä. Tilastoon eivät kuitenkaan sisälly ns. käsinverotetut henkilöt, joista on rekisterissä täydellisinä ainoastaan maksuunpanotiedot. Tämän takia on tulojen, vähennysten ja verojen kokonaismäärä tilastossa jonkin verran liian alhainen. Käsinverotettujen osuus kaikista verovelvollisista on alle puoli prosenttia. Tilastossa ei ole mukana eivernonalaisia tuloja, joita ovat mm. eräät sosiaaliset tulonsiirrot ja osa omaisuustuloista.

Yhteisöistä on rekisterissä ainoastaan verotustiedot, joten niistä ei myöskään tilastossa muita tietoja esitetä.

### 4. Statistikens uppgörande

Inkomst- och förmögenhetsstatistiken uppgörs på basen av skattestyrelsens beskattningsregister. I registret finns uppgifter om inkomster, avdrag och beskattning för s.g.s. alla fysiska personer som har inkomster. I statistiken ingår emellertid inte sk. handbeskattade personer för vilka endast debiteringsuppgifterna är fullständiga i registret. Därför är totalbeloppen av inkomster, avdrag och skatter något för lågt i statistiken. Andelen handbeskattade är under en halv procent av alla skattepliktiga. Statistiken omfattar inte icke-skattepliktiga inkomster, såsom bl.a. vissa sociala transferringar och en del av egendomsinkomsterna.

När det gäller samfund återfinns enbart beskattningsuppgifterna i register. I statistiken ges därför inte heller andra uppgifter om dem.

Asetelma 1. Luonnollisten henkilöiden tulot, varat ja verotus vuosina 1986-1987  
 Tablå 1. Fysiska personers inkomster, tillgångar och beskattning åren 1986-1987

Tulot ja verot Inkomster och skatter	1986		1987	
	milj. mk	%	milj. mk	%
<b>Tulot - Inkomster</b>				
Työtulot - Arbetsinkomster .....	161 454,1	71,8	175 684,1	71,9
Päivä- ja äitiysrahat - Dag- och moderskapspenningar .....	2 982,5	1,3	3 166,1	1,3
Työttömyysturvaetuudet - Utkomstskydd för arbetslösa .....	3 670,9	1,6	3 967,8	1,6
Eläketulot - Pensionsinkomster .....	36 842,5	16,4	40 449,6	16,6
Maatilatalouden tulot valtionverotuksessa Inkomst av gårdsbruk vid statsbeskattningen .....	7 649,5	3,4	7 078,8	2,9
Liike- ja ammattitulot valtionverotuksessa - Inkomst av rörelse eller yrke vid statsbeskattningen .....	7 401,1	3,3	7 902,6	3,2
Muut elinkeinotulot valtionverotuksessa Övriga inkomster av näring vid statsbeskattningen .....	1 180,0	0,5	1 297,6	0,6
Omaisuuksutulot - Inkomster av förmögenhet .....	1 268,2	0,6	1 585,3	0,6
Tulot yhtymästä - Inkomster från sammanslutning .....	1 285,4	0,6	1 287,8	0,5
Muut tulot valtionverotuksessa - Övriga inkomster vid statsbeskattningen .....	1 262,0 <sup>1)</sup>	0,6	1 973,4	0,8
Valtionveronalaiset tulot yhteensä - Statsskattepliktiga inkomster sammanlagt .....	224 996,9	100,0	244 397,7	100,0
Veronalaiset varat - Skattepliktiga tillgångar .....	235 328,1	100,0	253 673,8	100,0
<b>Verot ja maksut - Skatter och avgifter</b>				
Tulovero - Inkomstskatt .....	25 073,7	39,7	27 706,0	40,0
Varallisuusvero - Förmögenhetskatt .....	116,6	0,2	112,1	0,2
Kunnallisvero - Kommunalskatt .....	29 666,2	47,0	32 476,8	46,9
Kansaneläke- ja sairausvakuutusmaksut - Folkpensions- och sjukförsäkringspremier .....	6 095,5	9,7	6 614,2	9,5
Kirkollisvero - Kyrkoskatt .....	2 068,7	3,3	2 256,8	3,3
Metsänhoitomaksu - Skogsvårdsavgift .....	70,3	0,1	71,3	0,1
Verot yhteensä - Skatter sammanlagt .....	63 141,5	100,0	69 294,7	100,0

1) Ml. tulot ulkomailta ja lasten kotihoidon tuki  
 1) Inkl. inkomster från utlandet och stöd för vård  
 av barn i hemmet

1. LUONNOLLISTEN HENKILÖIDEN LUKU, TULOT, VARAT, VÄHENNYKSET JA VEROT VALTIONVERON ALAISTEN TULOJEN MUKAAN  
 FYSISKA PERSONERS ANTAL, INKOMSTER, TILLGÅNGAR, AVDRAG OCH SKATTER ENLIGT SKATTEPLIKTIGA INKOMSTER VID STATSBE-  
 SKATTNINGEN  
 NUMBER, INCOME, ASSETS, DEDUCTIONS AND TAXES OF INDIVIDUALS BY INCOME SUBJECT TO STATE TAXATION

RAHAMÄÄRÄT - PENGAR I - MONEY UNIT, 1000 MK

LUKU, TULOT, VARAT, VÄHENNYKSET JA VEROT ANTAL, INKOMSTER, TILLGÅNGAR, AVDRAG OCH SKATTER NUMBER, INCOME, ASSETS, DEDUCTIONS AND TAXES	YHTEENSÄ SUMMA TOTAL	VALTIONVERON ALAISTEN TULOJEN LUOKKA, MK INKOMSTKLASS ENLIGT SKATTEPLIKTIGA INKOMSTER VID STATSBEKATTNINGEN, MK INCOME BRACKET BY INCOME SUBJECT TO STATE TAXA- TION, MK				
		10 - 2499	2500 - 4999	5000 - 9999	10000 - 14999	15000 - 19999
TULONSAAJIEN LUKU ANTAL INKOMSTTAGARE .....	4112815	166595	77252	138905	147466	163186
ALAIKÄISTEN LASTEN LUKU ANTAL MINDERÅRIGA BARN .....	1070619	5308	3544	6782	7974	9968
TULOT VALTION- JA KUNNALLISVEROTUKSESSA INKOMSTER VID STATS- OCH KOMMUNALBESKATTNINGEN						
VALTIONVERON ALAISET TULOT YHTEENSÄ VID STATSBEKATTNINGEN SKATTEPLIKTIGA INKOMSTER SAMMANLAGT ..	244397661	150165	285033	1050437	1811672	2907762
KUNNALLISVERON ALAISET TULOT YHTEENSÄ VID KOMMUNALBESKATTN. SKATTEPLIKTIGA INKOMSTER SAMMANLAGT ..	245439194	172946	292696	1053726	1814272	2898448
1 TYÖTULOT ARBETSINKOMSTER .....	175684098	69423	167845	709615	854860	978769
1 RAHAPALKKA PENNINGLÖN .....	166967696	56136	143186	620903	752504	870833
2 LUONTOISEDUT NATURAFÖRMÄNER .....	1847957	431	694	4220	8405	10691
3 MUUT PALKKATULOT ANDRA LÖNEINKOMSTER .....	5507309	12059	21766	76025	82047	82643
4 MERITYÖTULO SJÖARBETSINKOMST .....	975211	25	70	328	873	1435
5 PALVELURAHAT, TOIMITUSKIRJAIN LUNASTUKSET YMS. BETJÄNINGSAVGIFTER, EXPEDITIONSLÖSEN O.A. DYL. ....	372677	707	2023	7756	10657	12758
6 HANKINTATYÖN ARVO METSÄTALOUESTA VÄRDET AV LEVERANSARBETE I SKOGSBRUKET .....	13264	53	99	384	364	397
2 SAIRAUSSAKUUTUSLAIN MUKAISET PÄIVÄ- JA ÄITIYSRAHAT DAG- OCH MODERSKAPSPENNINGAR ENLIGT SJUKFÖRSÄKRINGSLAGEN..	3166062	3667	6426	23243	47682	83037
3 TYÖTTÖMYYSTURVAETUDET UTKOMSTSKYDD FÖR ARBETSLÖSA .....	3967750	3558	14494	55728	107906	242175
1 TYÖTTÖMYYS PÄIVÄRAHA ARBETSLÖSHETDAGPENNING .....	3443396	2812	10617	45009	91702	213921
2 MUU TYÖLLISYYSTUKI ÖVRIGA STÖD FÖR SYSSÄTTNING .....	524358	748	3888	10717	16211	28247
4 LASTEN KOTIHOIDON TUKI STÖD FÖR VÅRD AV BARN I HEMMET .....	870308	201	1354	9527	25831	67596
5 ELÄKETULOT PENSIONSINKOMSTER .....	40449640	8401	31309	129040	599586	1283186
1 TYÖ-, VIRKA- JA YRITTÄJÄELÄKKEET ARBETS-, TJÄNSTE- OCH FÖRETAGARPENSIONER .....	27050518	3890	16655	69650	125698	214636
2 TAPATURMA- JA LIIKENNEVAKUUTUSELÄKKEET OLYCKSFALL- OCH TRAFIKFÖRSÄKRINGSPENSIONER.....	771150	532	1091	4780	7550	12894
3 KANSANELÄKKEET - FOLKPENSIONER .....	12439477	3900	13180	50432	461524	1048937
4 MUUT ELÄKKEET - ANDRA PENSIONER .....	188472	79	366	4172	4816	6732
6 MAATILATALOUDEN TULOT INKOMSTER AV GÅRDSBRUK						
A VALTIONVEROTUKSESSA VID STATSBEKATTNINGEN .....	7078779	6181	10695	39636	72434	125038
1 ANSIOTULO MAATILATALOUESTA FÖRVÄRVSINKOMST AV GÅRDSBRUK .....	4959881	442	2319	16131	40588	78936
2 METSÄTALOUDEN PUHDAS TUOTTO NETTOINKOMST AV SKOGSBRUK .....	1727116	5400	7744	21589	29089	42110
SIITÄ MAATILAMETSÄTALOUDEN ANSIOTULO DÄRAV FÖRVÄRVSINKOMST AV GÅRDENS SKOGSBRUK .....	764538	2037	3999	13812	17832	24499
3 MAATILATALOUDEN MUU TUOTTO ANNAN INKOMST AV GÅRDSBRUK .....	391781	341	637	1918	2759	3990
B KUNNALLISVEROTUKSESSA VID KOMMUNALBESKATTNINGEN .....	6505644	4394	6853	23901	45179	83918

LUKU, TULOT, VARAT, VÄHENNYKSET JA VEROT  
ANTAL, INKOMSTER, TILLGÅNGAR, AVDRAG OCH SKATTER  
NUMBER, INCOME, ASSETS, DEDUCTIONS AND TAXES

VALTIONVERON ALAISTEN TULOJEN LUOKKA, MK  
INKOMSTKLASS ENLIGT SKATTEPLIKTIGA INKOMSTER VID STATSBE-  
SKATTNINGEN, MK  
INCOME BRACKET BY INCOME SUBJECT TO STATE TAXATION, MK

	20000 - 24999	25000 - 29999	30000 - 34999	35000 - 39999	40000 - 44999	45000 - 49999
TULONSAAJIEN LUKU ANTAL INKOMSTTAGARE .....	280778	238934	220644	190559	162602	149081
ALAIKÄISTEN LASTEN LUKU ANTAL MINDERÅRIGA BARN .....	14078	16945	17739	19286	21850	24464
TULOT VALTION- JA KUNNALLISVEROTUKSESSA INKOMSTER VID STATS- OCH KOMMUNALBESKATTNINGEN						
VALTIONVERON ALAISET TULOT YHTEENSÄ VID STATSBEKATTNINGEN SKATTEPLIKTIGA INKOMSTER SAMMANLAGT .	6307626	6566752	7161517	7129202	6897481	7082028
KUNNALLISVERON ALAISET TULOT YHTEENSÄ VID KOMMUNALBESKATTN. SKATTEPLIKTIGA INKOMSTER SAMMANLAGT ..	6309406	6558621	7148840	7130725	6897551	7083918
1 TYÖTULOT ARBETSINKOMSTER .....	1221862	1533341	1845501	2133361	2568493	3514704
1 RAHAPALKKA PENNINGLÖN .....	1103200	1404249	1707060	1986073	2415351	3351676
2 LUONTOISEDUT NATURAFÖRMÄNER .....	10994	12570	13589	14255	14510	16538
3 MUUT PALKKATULOT ANDRA LÖNEINKOMSTER .....	92600	101147	110198	118575	123060	132030
4 MERITYÖTULO SJOARBETSINKOMST .....	2564	3063	3707	4333	5160	5144
5 PALVELURAHAT, TOIMITUSKIRJAIN LUNASTUKSET YMS. BETJÄNINGSAVGIFTER, EXPEDITIONSLÖSEN O.A. DYL. ....	11988	11772	10440	9349	9679	8673
6 HANKINTATYÖN ARVO METSÄTALOUSTESTA VÄRDEN AV LEVERANSARBETE I SKOGSBRUKET .....	526	531	500	777	724	669
2 SAIRAUSVAKUUTUSLAIN MUKAISET PÄIVÄ- JA KITIYSRAHAT DAG- OCH MODERSKAPSPENNINGAR ENLIGT SJUKFÖRSÄKRINGSLAGEN..	96998	99887	121952	161525	198808	232503
3 TYÖTTÖMYYSTURVAETUDET UTKOMSTSKYDD FÖR ARBETSLÖSA .....	461595	394938	350997	355738	352291	327205
1 TYÖTTÖMYYS PÄIVÄRAHA ARBETSLÖSHETDAGPENNING .....	412915	342183	299402	302919	298855	279844
2 MUU TYÖLLISYYSTUKI ÖVRIGA STÖD FÖR SYSSELSÄTTNIG .....	48685	52755	51599	52809	53441	47357
4 LASTEN KOTIHOIDON TUKI STÖD FÖR VÅRD AV BARN I HEMMET .....	94399	96803	78225	71650	67969	61163
5 ELÄKETULOT PENSIONSIKOMSTER .....	4057933	3922447	4128795	3701640	2952142	2162839
1 TYÖ-, VIRKA- JA YRITTÄJÄELÄKKEET ARBETS-, TJÄNSTE- OCH FÖRETAGARPENSIONER .....	587688	1448258	2275143	2544727	2307038	1781786
2 TAPATURMA- JA LIIKENNEVAKUUTUSELÄKKEET OLYCKSFALL- OCH TRAFIKFÖRSÄKRINGSPENSIONER.....	17798	23192	28580	32909	35776	34448
3 KANSANELÄKKEET - FOLKPENSIONER .....	3442579	2434377	1801969	1103675	592961	334309
4 MUUT ELÄKKEET - ANDRA PENSIONER .....	9871	16621	23087	20309	16375	12289
6 MAATILATALOUDEN TULOT INKOMSTER AV GÅRDSBRUK						
A VALTIONVEROTUKSESSA VID STATSBEKATTNINGEN .....	197299	295429	361475	405834	425914	433683
1 ANSIOTULO MAATILATALOUSTESTA FÖRVÄRVSINKOMST AV GÅRDSBRUK .....	125124	188461	241695	281894	306660	322153
2 METSÄTALOUDEN PUHDAS TUOTTO NETTOINKOMST AV SKOGSBRUK .....	65644	96264	106229	109878	105003	97250
SIITÄ MAATILAMETSÄTALOUDEN ANSIOTULO DÄRAV FÖRVÄRVSINKOMST AV GÅRDENS SKOGSBRUK .....	37735	53546	55518	54153	50337	45255
3 MAATILATALOUDEN MUU TUOTTO ANNAN INKOMST AV GÅRDSBRUK .....	6539	10692	13560	14077	14252	14289
B KUNNALLISVEROTUKSESSA VID KOMMUNALBESKATTNINGEN .....	140108	221692	287275	342300	376040	395112

1. LUONNOLLISTEN HENKILÖIDEN LUKU, TULOT, VARAT, VÄHENNYKSET JA VEROT VALTIONVERON ALAISTEN TULOJEN MUKAAN  
 FYSISKA PERSONERS ANTAL, INKOMSTER, TILGÅNGAR, AVDRAG OCH SKATTER ENLIGT SKATTEPLIKTIGA INKOMSTER VID STATSBE -  
 SKATTNINGEN  
 NUMBER, INCOME, ASSETS, DEDUCTIONS AND TAXES OF INDIVIDUALS BY INCOME SUBJECT TO STATE TAXATION

RAHAMÄÄRÄT - PENGAR I - MONEY UNIT, 1000 MK

LUKU, TULOT, VARAT, VÄHENNYKSET JA VEROT  
 ANTAL, INKOMSTER, TILGÅNGAR, AVDRAG OCH SKATTER  
 NUMBER, INCOME, ASSETS, DEDUCTIONS AND TAXES

VALTIONVERON ALAISTEN TULOJEN LUOKKA, MK  
 INKOMSTKLASS ENLIGT SKATTEPLIKTIGA INKOMSTER VID STATSBE -  
 SKATTNINGEN, MK  
 INCOME BRACKET BY INCOME SUBJECT TO STATE TAXATION, MK

	50000 - 54999	55000 - 59999	60000 - 69999	70000 - 79999	80000 - 89999	90000 - 99999
TULONSAAJIEN LUKU ANTAL INKOMSTAGARE .....	161488	175306	370720	340670	274786	201080
ALAIKÄISTEN LASTEN LUKU ANTAL MINDERÅRIGA BARN .....	28320	33805	88635	115644	121968	107255
TULOT VALTION- JA KUNNALLISVEROTUKSESSA INKOMSTER VID STATS- OCH KOMMUNALBESKATTNINGEN						
VALTIONVERON ALAISET TULOT YHTEENSÄ VID STATSBEKATTNINGEN SKATTEPLIKTIGA INKOMSTER SAMMANLAGT ..	8483918	10082147	24097925	25504711	23293632	19045783
KUNNALLISVERON ALAISET TULOT YHTEENSÄ VID KOMMUNALBESKATTN. SKATTEPLIKTIGA INKOMSTER SAMMANLAGT ..	8501121	10115133	24177656	25559977	23371791	19143971
1 TYÖTULOT						
ARBETSINKOMSTER .....	5030463	6938036	18742963	21208015	19873336	16399624
1 RAHAPALKKA PENNINGLÖN .....	4850513	6740360	18278220	20673861	19299985	15831448
2 LUONTOISEDUT NATURAFÖRMÄNER .....	18764	24753	72758	87837	100634	103559
3 MUUT PALKKATULOT ANDRA LÖNEINKOMSTER .....	142560	155018	345341	391064	392513	365217
4 MERITYÖTULO SJOARBETSINKOMST .....	6929	7028	18916	27411	50930	75907
5 PALVELURAHAT, TOIMITUSKIRJAIN LUNASTUKSET YMS. BETJÄNINGSAVGIFTER, EXPEDITIONSLÖSEN O.A. DYL. ....	11221	10205	26531	26922	28505	22625
6 HANKINTATYÖN ARVO METSÄTALOUEDESTA VÄRDET AV LEVERANSARBETE I SKOGSBRUKET .....	469	668	1189	919	751	872
2 SAIRAUSVAKUUTUSLAIN MUKAISET PÄIVÄ- JA ÄITIYSRAHAT DAG- OCH MODERSKAPSPENNINGAR ENLIGT SJUKFÖRSÄKRINGSLAGEN..	256114	256409	442162	330630	229465	163668
3 TYÖTTÖMYYSTURVAETUDET UTKOMSTSKYDD FÖR ARBETSLÖSA .....	276699	220519	302212	183890	113885	72337
1 TYÖTTÖMYYSÄRAHA ARBETSLÖSHETDAGPENNING .....	237147	188663	263741	162700	103262	66075
2 MUU TYÖLLISYYSTUKI ÖVRIGA STÖD FÖR SYSSELSÄTTNIG .....	39559	31841	38472	21199	10628	6278
4 LASTEN KOTIHOIDON TUKI STÖD FÖR VÅRD AV BARN I HEMMET .....	52017	42602	63679	43651	29618	19313
5 ELÄKETULOT						
PENSIONSINKOMSTER .....	2076406	1837988	2995328	2243045	1727197	1274282
1 TYÖ-, VIRKA- JA YRITTÄJÄELÄKKEET ARBETS-, TJÄNSTE- OCH FÖRETAGARPENSIONER .....	1776174	1599989	2652316	2004042	1558112	1151541
2 TAPATURMA- JA LIIKENNEVAKUUTUSELÄKKEET OLYCKSFALL- OCH TRAFIKFÖRSÄKRINGSPENSIONER.....	40178	42480	83472	83047	69560	58640
3 KANSANELÄKKEET - FOLKPENSIONER .....	250104	187718	248322	147444	93835	60146
4 MUUT ELÄKKEET - ANDRA PENSIONER .....	9967	7817	11213	8498	5688	3967
6 MAATILATALOUDEN TULOT INKOMSTER AV GÅRDSBRUK						
A VALTIONVEROTUKSESSA VID STATSBEKATTNINGEN .....	419362	411383	740360	659915	546761	412916
1 ANSIOTULO MAATILATALOUEDESTA FÖRVÄRVSINKOMST AV GÅRDSBRUK .....	316314	313196	568775	503830	415857	303333
2 METSÄTALOUDEN PUHDAS TUOTTO NETTOINKOMST AV SKOGSBRUK .....	89720	85749	148911	135187	113634	93880
SIITÄ MAATILAMETSÄTALOUDEN ANSIOTULO DÄRAV FÖRVÄRVSINKOMST AV GÅRDENS SKOGSBRUK .....	40506	37366	64048	55671	46447	36478
3 MAATILATALOUDEN MUU TUOTTO ANNAN INKOMST AV GÅRDSBRUK .....	13320	12444	22675	20886	17277	15692
B KUNNALLISVEROTUKSESSA VID KOMMUNALBESKATTNINGEN .....	390759	389909	714088	627845	510104	405692

LUKU, TULOT, VARAT, VÄHENNYKSET JA VEROT  
ANTAL, INKOMSTER, TILLGÅNGAR, AVDRAG OCH SKATTER  
NUMBER, INCOME, ASSETS, DEDUCTIONS AND TAXES

VALTIONVERON ALAISTEN TULOJEN LUOKKA, MK  
INKOMSTKLASS ENLIGT SKATTEPLIKTIGA INKOMSTER VID STATSBE-  
SKATTNINGEN, MK  
INCOME BRACKET BY INCOME SUBJECT TO STATE TAXATION, MK

	100000 - 149999	150000 - 199999	200000 - 249999	250000 - 299999	300000 -	MUUT ÖVRIGA OTHERS
TULONSAAJIEN LUKU ANTAL INKOMSTTAGARE .....	433591	102933	33044	13260	15547	54388
ALAIKÄISTEN LASTEN LUKU ANTAL MINDERÅRIGA BARN .....	287148	82417	29021	11902	12980	3586
<b>TULOT VALTION- JA KUNNALLISVEROTUKSESSA INKOMSTER VID STATS- OCH KOMMUNALBESKATTNINGEN</b>						
VALTIONVERON ALAISET TULOT YHTEENSÄ VID STATSBEKATTNINGEN SKATTEPLIKTIGA INKOMSTER SAMMANLAGT .	51519472	17472970	7301341	3602609	6643484	1
KUNNALLISVERON ALAISET TULOT YHTEENSÄ VID KOMMUNALBESKATTN. SKATTEPLIKTIGA INKOMSTER SAMMANLAGT ..	51881615	17621620	7363235	3627275	6650184	64446
<b>1 TYÖTULOT ARBETSINKOMSTER .....</b>						
1 RAHAPALKKA PENNINGLÖN .....	42085072	13316406	5220870	2466441	3793386	0
2 LUONTOISEDUT NATURAFORMÄNER .....	476070	341369	207875	117413	189972	0
3 MUUT PALKKATULOT ANDRA LÖNEINKOMSTER .....	1233600	586601	307130	173128	463016	0
4 MERITYÖTULO SJOARBETSINKOMST .....	463800	205039	75153	14181	3208	0
5 PALVELURAHAT, TOIMITUSKIRJAIN LUNASTUKSET YMS. BETJÄNINGSAVGIFTER, EXPEDITIONSLÖSEN O.A. DYL. ....	69913	31598	17022	9676	22602	0
6 HANKINTATYÖN ARVO METSÄTALOUESTA VÄRDET AV LEVERANSARBETE I SKOGSBRUKET .....	1967	526	415	227	247	0
<b>2 SAIRAUSVAKUUTUSLAIN MUKAISET PÄIVÄ- JA ÄITIYSRAHAT DAG- OCH MODERSKAPSPENNINGAR ENLIGT SJUKFÖRSÄKRINGSLAGEN..</b>						
312451	63646	18634	8092	9067	0	
<b>3 TYÖTTÖMYYSTURVAETUDET UTKOMSTSKYDD FÖR ARBETSLÖSA .....</b>						
111715	14310	3717	1163	682	0	
<b>1 TYÖTTÖMYYS PÄIVÄRAHA ARBETSLÖSHETDAGPENNING .....</b>						
103375	13173	3338	1135	631	0	
<b>2 MUU TYÖLLISYYS TUKI ÖVRIGA STÖD FÖR SYSSELSÄTTNIG .....</b>						
8340	1138	383	29	54	0	
<b>4 LASTEN KOTIHOIDON TUKI STÖD FÖR VÅRD AV BARN I HEMMET .....</b>						
35865	6882	1394	334	264	0	
<b>5 ELÄKETULOT PENSIONSINKOMSTER .....</b>						
3038575	1071352	476647	253803	477723	0	
<b>1 TYÖ-, VIRKA- JA YRITTÄJÄELÄKKEET ARBETS-, TJÄNSTE- OCH FÖRETAGARPENSIONER .....</b>						
2778778	1006348	451613	242169	454284	0	
<b>2 TAPATURMA- JA LIIKENNEVAKUUTUSELÄKKEET OLYCKSFALL- OCH TRAFIKFÖRSÄKRINGSPENSIONER.....</b>						
136075	30831	10986	5143	11156	0	
<b>3 KANSANELÄKKEET - FOLKPENSIONER .....</b>						
113336	28829	10269	4817	6872	0	
<b>4 MUUT ELÄKKEET - ANDRA PENSIONER .....</b>						
10373	5334	3775	1679	5411	0	
<b>6 MAATILATALOUDEN TULOT INKOMSTER AV GÅRDSBRUK</b>						
<b>A VALTIONVEROTUKSESSA VID STATSBEKATTNINGEN .....</b>						
942401	307496	123278	59837	81449	0	
<b>1 ANSIOTULO MAATILATALOUESTA FÖRVÄRVSINKOMST AV GÅRDSBRUK .....</b>						
649962	180694	59062	22804	21710	0	
<b>2 METSÄTALOUDEN PUHDAS TUOTTO NETTOINKOMST AV SKOGSBRUK .....</b>						
221452	72625	31592	16951	31156	0	
<b>SIITÄ MAATILAMETSÄTALOUDEN ANSIOTULO DÄRAV FÖRVÄRVSINKOMST AV GÄRDENS SKOGSBRUK .....</b>						
81457	23720	9011	4441	6721	0	
<b>3 MAATILATALOUDEN MUU TUOTTO ANNAN INKOMST AV GÅRDSBRUK .....</b>						
71015	54175	32618	20082	28577	0	
<b>B KUNNALLISVEROTUKSESSA VID KOMMUNALBESKATTNINGEN .....</b>						
977746	321650	124190	55222	61232	423	

1. LUONNOLLISTEN HENKILÖIDEN LUKU, TULOT, VARAT, VÄHENNYKSET JA VEROT VALTIONVERON ALAISTEN TULOJEN MUKAAN  
 FYSISKA PERSONERS ANTAL, INKOMSTER, TILLGÅNGAR, AVDRAG OCH SKATTER ENLIGT SKATTEPLIKTIGA INKOMSTER VID STATSBE-  
 SKATTNINGEN  
 NUMBER, INCOME, ASSETS, DEDUCTIONS AND TAXES OF INDIVIDUALS BY INCOME SUBJECT TO STATE TAXATION

RAHAMÄÄRÄT - PENGAR I - MONEY UNIT, 1000 MK

LUKU, TULOT, VARAT, VÄHENNYKSET JA VEROT ANTAL, INKOMSTER, TILLGÅNGAR, AVDRAG OCH SKATTER NUMBER, INCOME, ASSETS, DEDUCTIONS AND TAXES	YHTEENSÄ SUMMA TOTAL	VALTIONVERON ALAISTEN TULOJEN LUOKKA, MK INKOMSTKLASS ENLIGT SKATTEPLIKTIGA INKOMSTER VID STATSBEKATTNINGEN, MK INCOME BRACKET BY INCOME SUBJECT TO STATE TAXA- TION, MK				
		10 - 2499	2500 - 4999	5000 - 9999	10000 - 14999	15000 - 19999
<b>7 LIIKETULOT</b> INKOMSTER AV RÖRELSE						
<b>A VALTIONVEROTUKSESSA</b> VID STATSBEKATTNINGEN .....	2902846	204	814	4534	10387	18855
1 ANSIOTULO LIIKKEESTÄ FÖRVÄRVSINKOMST AV RÖRELSE .....	2499670	186	780	4404	10160	18395
2 MUU LIIKETULO ANNAN INKOMST AV RÖRELSE .....	403192	14	27	125	217	434
<b>B KUNNALLISVEROTUKSESSA</b> VID KOMMUNALBEKATTNINGEN .....	2513392	132	659	2725	7136	12391
<b>8 AMMATITULOT</b> INKOMSTER AV YRKE						
<b>A VALTIONVEROTUKSESSA</b> VID STATSBEKATTNINGEN .....	4999721	790	2183	9274	18827	28491
1 ANSIOTULO AMMATISTA - FÖRVÄRVSINKOMST AV YRKE .....	4746999	546	1916	8730	17932	27397
2 MUU TULO AMMATISTA - ANNAN INKOMST AV YRKE .....	252724	236	267	543	894	1091
<b>B KUNNALLISVEROTUKSESSA</b> VID KOMMUNALBEKATTNINGEN .....	4557962	748	1919	8278	16399	24521
<b>9 KIINTEISTÖTULOT</b> INKOMSTER AV FASTIGHET						
<b>A VALTIONVEROTUKSESSA</b> VID STATSBEKATTNINGEN .....	331160	436	1089	2824	3043	3509
<b>B KUNNALLISVEROTUKSESSA</b> VID KOMMUNALBEKATTNINGEN .....	292827	639	1066	2659	2666	3220
<b>10 ASUNTO- JA VUOKRATULOT</b> BOSTADS- OCH HYRESINKOMSTER .....	966412	3726	5939	15985	14821	15366
1A ASUNTOTULOT VALTIONVEROTUKSESSA INKOMSTER AV BOSTAD VID STATSBEKATTNINGEN .....	118144	2488	1344	1723	1289	1433
1B ASUNTOTULOT KUNNALLISVEROTUKSESSA INKOMSTER AV BOSTAD VID KOMMUNALBEKATTNINGEN .....	192940	8589	2277	2704	2313	3040
2 VUOKRATULOT HYRESINKOMSTER .....	848275	1234	4592	14256	13527	13942
<b>11 OMAISUUSTULOT</b> INKOMSTER AV FÖRMÖGENHET .....	1585320	48198	35550	30640	26572	25263
1 KORKOTULOT RÄNTEINKOMSTER .....	585002	21480	17275	10988	11161	10901
2 OSINGOT DIVIDENDER .....	1000312	26707	18278	19641	15438	14353
<b>12 TULOT YHTYMÄSTÄ</b> INKOMSTER FRÅN SAMMANSLUTNING						
<b>A VALTIONVEROTUKSESSA</b> VID STATSBEKATTNINGEN .....	1287769	3724	3868	8377	13286	17839
1 ANSIOTULO - FÖRVÄRVSINKOMST .....	846714	122	475	2237	5552	9293
2 MUU TULO - ANNAN INKOMST .....	441070	3598	3395	6137	7749	8552
<b>B KUNNALLISVEROTUKSESSA</b> VID KOMMUNALBEKATTNINGEN .....	1051518	3825	3236	6711	11355	15196
<b>13 TULOT ULKOMAILTA</b> INKOMSTER FRÅN UTLANDET.....	309182	70	475	3536	7341	8682
SIITÄ PALKKATULO DÄRAV LÖNEINKOMST.....	189125	77	272	2486	6093	6549
<b>14 MUUT TULOT</b> ÖVRIGA INKOMSTER						
<b>A VALTIONVEROTUKSESSA</b> VID STATSBEKATTNINGEN .....	793874	950	1816	4142	5167	5828
<b>B KUNNALLISVEROTUKSESSA</b> VID KOMMUNALBEKATTNINGEN .....	3457577	19889	14786	31545	46282	53906

LUKU, TULOT, VARAT, VÄHENNYKSET JA VEROT  
ANTAL, INKOMSTER, TILGÅNGAR, AVDRAG OCH SKATTER  
NUMBER, INCOME, ASSETS, DEDUCTIONS AND TAXES

VALTIONVERON ALAISTEN TULOJEN LUOKKA, MK  
INKOMSTKLASS ENLIGT SKATTEPLIKTIGA INKOMSTER VID STATSBE-  
SKATTNINGEN, MK  
INCOME BRACKET BY INCOME SUBJECT TO STATE TAXATION, MK

	20000 - 24999	25000 - 29999	30000 - 34999	35000 - 39999	40000 - 44999	45000 - 49999
<b>7 LIIKETULOT</b>						
INKOMSTER AV RÖRELSE						
<b>A VALTIONVEROTUKSESSA</b>						
VID STATSBEKATTNINGEN .....	28053	38780	51093	64693	75383	87687
1 ANSIOTULO LIIKKEESTÄ						
FÖRVÄRVSINKOMST AV RÖRELSE .....	27657	38293	50499	63907	74401	86722
2 MUU LIIKETULO						
ANNAN INKOMST AV RÖRELSE .....	374	471	589	774	964	969
<b>B KUNNALLISVEROTUKSESSA</b>						
VID KOMMUNALBEKATTNINGEN .....	18524	27247	34529	49058	58598	66023
<b>8 AMMATTITULOT</b>						
INKOMSTER AV YRKE						
<b>A VALTIONVEROTUKSESSA</b>						
VID STATSBEKATTNINGEN .....	42366	54152	72331	83139	101194	110585
1 ANSIOTULO AMMATISTA - FÖRVÄRVSINKOMST AV YRKE .....	41045	52728	70386	81522	99776	109495
2 MUU TULO AMMATISTA - ANNAN INKOMST AV YRKE .....	1308	1416	1942	1600	1409	1075
<b>B KUNNALLISVEROTUKSESSA</b>						
VID KOMMUNALBEKATTNINGEN .....	36939	47383	63143	72477	89457	96439
<b>9 KIINTEISTÖTULOT</b>						
INKOMSTER AV FASTIGHET						
<b>A VALTIONVEROTUKSESSA</b>						
VID STATSBEKATTNINGEN .....	4978	6648	8433	9557	10160	10406
<b>B KUNNALLISVEROTUKSESSA</b>						
VID KOMMUNALBEKATTNINGEN .....	4879	6096	7968	9002	9607	9778
<b>10 ASUNTO- JA VUOKRATULOT</b>						
BOSTADS- OCH HYRESINKOMSTER .....	17184	20886	23781	24692	25244	24404
1A ASUNTOTULOT VALTIONVEROTUKSESSA						
INKOMSTER AV BOSTAD VID STATSBEKATTNINGEN .....	1701	2047	2081	2200	2341	2510
1B ASUNTOTULOT KUNNALLISVEROTUKSESSA						
INKOMSTER AV BOSTAD VID KOMMUNALBEKATTNINGEN .....	4757	6002	6169	6138	5845	5438
2 VUOKRATULOT						
HYRESINKOMSTER .....	15474	18842	21706	22477	22902	21886
<b>11 OMAISUUSTULOT</b>						
INKOMSTER AV FÖRMÖGENHET .....	35569	39325	41199	41882	40855	39063
1 KORKOTULOT						
RÄNTEINKOMSTER .....	16677	19083	20246	20076	19321	17977
2 OSINGOT						
DIVIDENDER .....	18880	20237	20945	21803	21543	21106
<b>12 TULOT YHTYMÄSTÄ</b>						
INKOMSTER FRÅN SAMMANSLUTNING						
<b>A VALTIONVEROTUKSESSA</b>						
VID STATSBEKATTNINGEN .....	27017	36546	45152	44226	48944	50263
1 ANSIOTULO - FÖRVÄRVSINKOMST .....	14804	19208	25907	26549	31679	33162
2 MUU TULO - ANNAN INKOMST .....	12212	17349	19232	17673	17277	17089
<b>B KUNNALLISVEROTUKSESSA</b>						
VID KOMMUNALBEKATTNINGEN .....	23623	31857	40045	39450	43010	43207
<b>13 TULOT ULKOMAILTA</b>						
INKOMSTER FRÅN UTLANDET .....	9773	12088	18207	20111	18537	16753
SIITÄ PALKKATULO						
DÄRAV LÖNEINKOMST .....	6424	5068	5657	5156	4813	5556
<b>14 MUUT TULOT</b>						
ÖVRIGA INKOMSTER						
<b>A VALTIONVEROTUKSESSA</b>						
VID STATSBEKATTNINGEN .....	6918	8893	10365	9694	11191	11247
<b>B KUNNALLISVEROTUKSESSA</b>						
VID KOMMUNALBEKATTNINGEN .....	87458	101185	103677	104718	93717	92499

1. LUONNOLLISTEN HENKILÖIDEN LUKU, TULOT, VARAT, VÄHENNYKSET JA VEROT VALTIONVERON ALAISTEN TULOJEN MUKAAN  
 FYSISKA PERSONERS ANTAL, INKOMSTER, TILGÅNGAR, AVDRAG OCH SKATTER ENLIGT SKATTEPLIKTIGA INKOMSTER VID STATSBE -  
 SKATTNINGEN  
 NUMBER, INCOME, ASSETS, DEDUCTIONS AND TAXES OF INDIVIDUALS BY INCOME SUBJECT TO STATE TAXATION

RAHAMÄRÄT - PENGAR I - MONEY UNIT, 1000 MK

LUKU, TULOT, VARAT, VÄHENNYKSET JA VEROT  
 ANTAL, INKOMSTER, TILGÅNGAR, AVDRAG OCH SKATTER  
 NUMBER, INCOME, ASSETS, DEDUCTIONS AND TAXES

VALTIONVERON ALAISTEN TULOJEN LUOKKA, MK  
 INKOMSTKLASS ENLIGT SKATTEPLIKTIGA INKOMSTER VID STATSBE -  
 SKATTNINGEN, MK  
 INCOME BRACKET BY INCOME SUBJECT TO STATE TAXATION, MK

	50000 - 54999	55000 - 59999	60000 - 69999	70000 - 79999	80000 - 89999	90000 - 99999
<b>7 LIIKETULOT</b>						
INKOMSTER AV RÖRELSE						
<b>A VALTIONVEROTUKSESSA</b>						
VID STATSBEKATTNINGEN	95238	91107	204881	213775	177732	154090
1 ANSIOTULO LIIKKEESTÄ						
FÖRVÄRVSINKOMST AV RÖRELSE	93916	89799	202210	211064	174365	150224
2 MUU LIIKETULO						
ANNAN INKOMST AV RÖRELSE	1319	1290	2649	2713	3357	3854
<b>B KUNNALLISVEROTUKSESSA</b>						
VID KOMMUNALBEKATTNINGEN	76151	74112	166653	168456	155779	144291
<b>8 AMMATTITULOT</b>						
INKOMSTER AV YRKE						
<b>A VALTIONVEROTUKSESSA</b>						
VID STATSBEKATTNINGEN	124334	127417	279010	298244	290040	278350
1 ANSIOTULO AMMATISTA - FÖRVÄRVSINKOMST AV YRKE	122869	126092	277232	296306	288411	277059
2 MUU TULO AMMATISTA - ANNAN INKOMST AV YRKE	1464	1316	1765	1924	1609	1284
<b>B KUNNALLISVEROTUKSESSA</b>						
VID KOMMUNALBEKATTNINGEN	113464	116581	257037	278606	275064	263080
<b>9 KIINTEISTÖTULOT</b>						
INKOMSTER AV FASTIGHET						
<b>A VALTIONVEROTUKSESSA</b>						
VID STATSBEKATTNINGEN	10198	10366	21027	21848	20909	18391
<b>B KUNNALLISVEROTUKSESSA</b>						
VID KOMMUNALBEKATTNINGEN	9478	9614	19122	19911	19118	16653
<b>10 ASUNTO- JA VUOKRATULOT</b>						
BOSTADS- OCH HYRESINKOMSTER	23763	24597	52571	57908	56249	52095
1A ASUNTOTULOT VALTIONVEROTUKSESSA						
INKOMSTER AV BOSTAD VID STATSBEKATTNINGEN	2374	2717	6213	6824	7246	6550
1B ASUNTOTULOT KUNNALLISVEROTUKSESSA						
INKOMSTER AV BOSTAD VID KOMMUNALBEKATTNINGEN	5444	5809	12516	13344	13135	11076
2 VUOKRATULOT						
HYRESINKOMSTER	21383	21876	46345	51087	48984	45551
<b>11 OMAISUUSTULOT</b>						
INKOMSTER AV FÖRMÖGENHET	39952	42655	92328	98677	96262	85272
1 KORKOTULOT						
RÄNTEINKOMSTER	18692	20269	44798	48266	44836	37880
2 OSINGOT						
DIVIDENDER	21268	22383	47525	50421	51428	47396
<b>12 TULOT YHTYMÄSTÄ</b>						
INKOMSTER FRÅN SAMMANSLUTNING						
<b>A VALTIONVEROTUKSESSA</b>						
VID STATSBEKATTNINGEN	49592	51663	102628	98532	89200	76332
1 ANSIOTULO - FÖRVÄRVSINKOMST	34305	36457	73828	69962	63873	52373
2 MUU TULO - ANNAN INKOMST	15274	15196	28813	28573	25318	23954
<b>B KUNNALLISVEROTUKSESSA</b>						
VID KOMMUNALBEKATTNINGEN	43346	45377	87646	82166	73091	59049
<b>13 TULOT ULKOMAILTA</b>						
INKOMSTER FRÅN UTLANDET	16451	17148	34434	21671	19318	17685
SIITÄ PALKKATULO						
DÄRAV LÖNEINKOMST	6778	8593	23843	15282	15611	14543
<b>14 MUUT TULOT</b>						
ÖVRIGA INKOMSTER						
<b>A VALTIONVEROTUKSESSA</b>						
VID STATSBEKATTNINGEN	14006	11533	26360	27902	26105	24645
<b>B KUNNALLISVEROTUKSESSA</b>						
VID KOMMUNALBEKATTNINGEN	93456	97167	202346	189942	188163	167251

LUKU, TULOT, VARAT, VÄHENNYKSET JA VEROT  
ANTAL, INKOMSTER, TILLGÅNGAR, AVDRAG OCH SKATTER  
NUMBER, INCOME, ASSETS, DEDUCTIONS AND TAXES

VALTIONVERON ALAISTEN TULOJEN LUOKKA, MK  
INKOMSTKLASS ENLIGT SKATTEPLIKTIGA INKOMSTER VID STATSBE-  
SKATTNINGEN, MK  
INCOME BRACKET BY INCOME SUBJECT TO STATE TAXATION, MK

	100000 - 149999	150000 - 199999	200000 - 249999	250000 - 299999	300000 -	MUUT ÖVRIGA OTHERS
<b>7 LIIKETULOT</b>						
INKOMSTER AV RÖRELSE						
<b>A VALTIONVEROTUKSESSA</b>						
VID STATSBEKATTNINGEN .....	592197	332607	189369	111715	359648	0
1 ANSIOTULO LIIKKEESTÄ						
FÖRVÄRVSINKOMST AV RÖRELSE .....	565305	288676	136277	69501	142996	0
2 MUU LIIKETULO						
ANNAN INKOMST AV RÖRELSE .....	26906	43945	53106	42230	216665	0
<b>B KUNNALLISVEROTUKSESSA</b>						
VID KOMMUNALBEKATTNINGEN .....	555605	309166	177909	102540	305397	336
<b>8 AMMATTITULOT</b>						
INKOMSTER AV YRKE						
<b>A VALTIONVEROTUKSESSA</b>						
VID STATSBEKATTNINGEN .....	1222985	725908	397379	239641	493103	0
1 ANSIOTULO AMMATISTA - FÖRVÄRVSINKOMST AV YRKE .....	1215068	679549	334845	199469	418631	0
2 MUU TULO AMMATISTA - ANNAN INKOMST AV YRKE .....	7907	46353	62530	40175	74471	0
<b>B KUNNALLISVEROTUKSESSA</b>						
VID KOMMUNALBEKATTNINGEN .....	1165122	675979	361147	211690	381475	1009
<b>9 KIINTEISTÖTULOT</b>						
INKOMSTER AV FASTIGHET						
<b>A VALTIONVEROTUKSESSA</b>						
VID STATSBEKATTNINGEN .....	66332	34213	20326	9608	36901	0
<b>B KUNNALLISVEROTUKSESSA</b>						
VID KOMMUNALBEKATTNINGEN .....	58966	28820	17874	8690	26313	702
<b>10 ASUNTO- JA VUOKRATULOT</b>						
BOSTADS- OCH HYRESINKOMSTER .....	187126	102129	60225	40953	116705	0
1A ASUNTOTULOT VALTIONVEROTUKSESSA						
INKOMSTER AV BOSTAD VID STATSBEKATTNINGEN .....	25210	13987	7854	5002	12914	0
1B ASUNTOTULOT KUNNALLISVEROTUKSESSA						
INKOMSTER AV BOSTAD VID KOMMUNALBEKATTNINGEN .....	34008	14922	7441	4434	10537	6939
2 VUOKRATULOT						
HYRESINKOMSTER .....	161924	88146	52371	35958	103791	0
<b>11 OMAISUUSTULOT</b>						
INKOMSTER AV FÖRMÖGENHET .....	273526	133651	72385	42774	203708	1
1 KORKOTULOT						
RÄNTEINKOMSTER .....	105618	38709	15140	7276	18359	0
2 OSINGOT						
DIVIDENDER .....	167915	94930	57259	35486	185350	1
<b>12 TULOT YHTYMÄSTÄ</b>						
INKOMSTER FRÅN SAMMANSLUTNING						
<b>A VALTIONVEROTUKSESSA</b>						
VID STATSBEKATTNINGEN .....	266272	121724	57744	21857	53049	0
1 ANSIOTULO - FÖRVÄRVSINKOMST .....	189920	85278	36830	12139	22767	0
2 MUU TULO - ANNAN INKOMST .....	76351	36437	20910	9720	30273	0
<b>B KUNNALLISVEROTUKSESSA</b>						
VID KOMMUNALBEKATTNINGEN .....	207305	92912	44637	15723	37655	1105
<b>13 TULOT ULKOMAILTA</b>						
INKOMSTER FRÅN UTLANDET .....	32886	10504	4524	3310	15653	0
SIITÄ PALKKATULO						
DÄRAV LÖNEINKOMST .....	27196	9322	2497	2695	14590	0
<b>14 MUUT TULOT</b>						
ÖVRIGA INKOMSTER						
<b>A VALTIONVEROTUKSESSA</b>						
VID STATSBEKATTNINGEN .....	115451	70276	48463	28974	323974	0
<b>B KUNNALLISVEROTUKSESSA</b>						
VID KOMMUNALBEKATTNINGEN .....	587505	308639	172320	102706	544513	53901

1. LUONNOLLISTEN HENKILÖIDEN LUKU, TULOT, VARAT, VÄHENNYKSET JA VEROT VALTIONVERON ALAISTEN TULOJEN MUKAAN  
 FYSISKA PERSONERS ANTAL, INKOMSTER, TILLGÅNGAR, AVDRAG OCH SKATTER ENLIGT SKATTEPLIKTIGA INKOMSTER VID STATSBE-  
 SKATTNINGEN  
 NUMBER, INCOME, ASSETS, DEDUCTIONS AND TAXES OF INDIVIDUALS BY INCOME SUBJECT TO STATE TAXATION

RAHAMÄÄRÄT - PENGAR I - MONEY UNIT, 1000 MK

LUKU, TULOT, VARAT, VÄHENNYKSET JA VEROT ANTAL, INKOMSTER, TILLGÅNGAR, AVDRAG OCH SKATTER NUMBER, INCOME, ASSETS, DEDUCTIONS AND TAXES	YHTEENSÄ SUMMA TOTAL	VALTIONVERON ALAISTEN TULOJEN LUOKKA, MK INKOMSTKLASS ENLIGT SKATTEPLIKTIGA INKOMSTER VID STATSBEKATTNINGEN, MK INCOME BRACKET BY INCOME SUBJECT TO STATE TAXA- TION, MK				
		10 - 2499	2500 - 4999	5000 - 9999	10000 - 14999	15000 - 19999
VÄHENNYKSET VALTION- JA KUNNALLISVEROTUKSESSA AVDRAGEN VID STATS- OCH KOMMUNALBEKATTNINGEN .....	21344807	126993	92711	173504	193709	214684
1 KOROT JA INDEKSIKOROTUKSET RÄNTOR OCH INDEXFÖRHÖJNINGAR .....	7185655	12298	8691	19649	29285	34559
1 VAKITUISESTA ASUNNOSTA - FÖR STADIGVARANDE BOSTAD ...	5013965	5400	3690	6346	9177	11398
2 ANSIOTOIMINNASTA - FÖR FÖRVÄRVSVERKSAMHET .....	208649	807	275	1179	741	938
3 OPINTOLAINOISTA - FÖR STUDIELÖNER .....	266587	1994	1871	5895	11604	12270
3 MUUSTA - FÖR ANNAT .....	1696457	4096	2845	6220	7779	9958
2 TULONHANKKIMISKUSTANNUKSET YHTEENSÄ, BRUTTO KOSTNADER FÖR INKOMSTENS FÖRVÄRVANDE, BRUTTO.....	6981163	2706	2923	13207	31689	43372
1 TYÖMARKKINAJÄRJESTÖJEN JÄSENMAKSUT ARBETSMARKNADSORGANISATIONERNAS MEDLEMSAVGIFTER.....	1392726	249	196	498	903	1551
2 MOOTTORISAHAVÄHENNYS MOTORSÅGAVDRAG.....	273153	47	171	773	1192	1981
3 MUUT TULONHANKKIMISMENOT ÖVRIGA UTGIFTER FÖR INKOMSTENS FÖRVÄRVANDE.....	1131727	1714	1268	3146	5008	6889
4 TULONHANKKIMISKULUT ULKOMAILTA KOSTNADER FÖR INKOMSTENS FÖRVÄRV. FRÅN UTLANDET.....	5483	11	16	145	298	261
5 MATKAKULUT RESEKOSTNADER .....	4178061	647	1250	8611	24286	32665
3 TULONHANKKIMISKUSTANNUKSET, NETTO KOSTNADER FÖR INKOMSTENS FÖRVÄRVANDE, NETTO.....	2982095	1982	1274	3930	9353	14051
4 TULONHANKKIMISVÄHENNYS AVDRAG FÖR INKOMSTENS FÖRVÄRVANDE .....	4344479	31974	32559	86144	83355	84319
5 HENKIVAKUUTUSMAKSUT PREMIER FÖR LIVSFÖRSÄKRING .....	633886	23165	839	2244	3733	4608
6 ELÄKEVAKUUTUSMAKSUT PENSIONSÖRSÄKRINGSPREMIER .....	494623	2157	1805	4089	5813	7885
7 SAIRAUSKULUT SJKUDOMSKOSTNADER .....	2280192	2400	2808	8899	20512	27482
8 TOISTUVAISUUSAVUSTUS PERIODISKT BIDRAG .....	23768	7	21	80	59	64
9 VERONMAKSUKYVYN ALENTUMISVÄHENNYS AVDRAG PÅ GRUND AV NEDSATT SKATTEBETALNINGSFÖRMÅGA ....	84053	29	70	487	1533	2691
10 OMAISUUSTULOVÄHENNYS FÖRMÖGENHETSINKOMSTAVDRAG .....	1887018	52633	44360	47277	38802	37153
11 VARALLISUUSVERON VÄHENNYS TULOSTA FÖRMÖGENHETSSKATTENS AVDRAGANDE FRÅN INKOMSTEN .....	18518	7	0	2	18	68
12 HUOLTOKONTTORITÄLLETUSTEN KOROISTA TEHTÄVÄ VÄHENNYS AVDRAG FRÅN RÄNTA PÅ DEPOSITION I INTRESSEKONTOR .....	12285	19	31	16	35	21
VÄHENNYKSET VAIN VALTIONVEROTUKSESSA AVDRAGEN ENDAST VID STATSBEKATTNINGEN .....	52801773	92948	114926	417280	1101111	2026943
1 TULOLÄHTEEN TAPPIO FÖRVÄRVSKÄLLANS FÖRLUST .....	584155	63836	24088	31414	29879	19571
2 KOULUTUSVÄHENNYS UTBILDNINGSAVDRAG .....	130834	52	71	150	206	402
3 TYÖTULOVÄHENNYS ARBETSINKOMSTAVDRAG .....	36105929	14219	49672	221644	410842	681077
4 LAPSENHOITOVÄHENNYS BARNVÅRDSAVDRAG .....	4638715	1095	3744	17415	35947	65399
5 MERITYÖTULOVÄHENNYS SJOÄRBETSINKOMSTAVDRAG .....	174368	2	13	60	157	256
6 PALKKAVÄHENNYS LÖNEAVDRAG .....	1975947	425	1709	7936	9808	11316
7 ELÄKETULOVÄHENNYS VALTIONVEROTUKSESSA PENSIONSINKOMSTAVDRAG VID STATSBEKATTNINGEN .....	7817386	7974	30681	127365	597798	1223880
8 PUOLISOVÄHENNYS AVDRAG FÖR MAKE/MAKA .....	705613	5158	4588	9135	12352	17775

1) Matkakulut ja muut tulonhankkimismenot

1) Resekostnader och övriga utgifter för inkomstens förvärvande

LUKU, TULOT, VARAT, VÄHENNYKSET JA VEROT  
 ANTAL, INKOMSTER, TILLGÅNGAR, AVDRAG OCH SKATTER  
 NUMBER, INCOME, ASSETS, DEDUCTIONS AND TAXES

VALTIONVERON ALAISTEN TULOJEN LUOKKA, MK  
 INKOMSTKASS ENLIGT SKATTEPLIKTIGA INKOMSTER VID STATSBE-  
 SKATTNINGEN, MK  
 INCOME BRACKET BY INCOME SUBJECT TO STATE TAXATION, MK

	20000 - 24999	25000 - 29999	30000 - 34999	35000 - 39999	40000 - 44999	45000 - 49999
VÄHENNYKSET VALTION- JA KUNNALLISVEROTUKSESSA AVDRAGEN VID STATS- OCH KOMMUNALBESKATTNINGEN .....	294517	379676	441215	459567	474834	532669
1 KOROT JA INDEKSIKOROTUKSET RÄNTOR OCH INDEXFÖRHÖJNINGAR .....	44410	53696	64955	75092	83353	98881
1 VAKITUISESTA ASUNNOSTA - FÖR STADIGVÄRANDE BOSTAD ...	18950	25346	33379	39514	45609	54896
2 ANSIOTOIMINNASTA - FÖR FÖRVÄRVSVERKSAMHET .....	1393	1805	1731	2457	2060	2554
3 OPINTOLAINOISTA - FÖR STUDIELÖNER .....	11073	9673	8958	8489	7746	7729
3 MUUSTA - FÖR ANNAT .....	13008	16864	20879	24627	27946	33685
2 TULONHANKKIMISKUSTANNUKSET YHTEENSÄ, BRUTTO KOSTNADER FÖR INKOMSTENS FÖRVÄRVANDE, BRUTTO.....	56198	73376	89440	108546	134255	184305
1 TYÖMARKKINAJÄRJESTÖJEN JÄSENAVGIFFTER ARBETSMARKNADSORGANISATIONERNAS MEDLEMSAVGIFFTER.....	2558	4523	6826	9868	14685	24634
2 MOOTORISAHÄNNYS MOTORISÄVDRAG.....	2813	4089	5194	6849	8252	10330
3 MUUT TULONHANKKIMISMENOT ÖVRIGA UTGIFFTER FÖR INKOMSTENS FÖRVÄRVANDE.....	9434	13087	16907	22019	27972	36033
4 TULONHANKKIMISKULUT ULKOMAILTA KOSTNADER FÖR INKOMSTENS FÖRVÄRV. FRÅN UTLANDET.....	210	144	129	293	92	239
5 MATKAKULUT RESEKOSTNADER .....	41164	51518	60374	69516	83284	113052
3 TULONHANKKIMISKUSTANNUKSET, NETTO 1) KOSTNADER FÖR INKOMSTENS FÖRVÄRVANDE, NETTO.....	18615	24879	32066	41760	54843	76383
4 TULONHANKKIMISVÄHENNYS AVDRAG FÖR INKOMSTENS FÖRVÄRVANDE .....	100647	114965	121257	124279	132615	157552
5 HENKIVAKUUTUSMAKSUT PREMIER FÖR LIVSFÖRSÄKRING .....	5513	6915	8659	9815	10614	11912
6 ELÄKEVAKUUTUSMAKSUT PENSIONSÖRSÄKRINGSPREMIER .....	10128	12282	13898	14805	16112	16668
7 SAIRAUSSKULUT SJUKDOMSKOSTNADER .....	54435	91443	112752	103112	86706	77687
8 TOISTUVAISUUSAVUSTUS PERIODISKT BIDRAG .....	86	195	272	266	333	275
9 VERONMAKSUKYVYN ALENTUMISVÄHENNYS AVDRAG PÅ GRUND AV NEDSATT SKATTEBETALNINGSFÖRMÅGA ....	5638	7898	12891	10402	8022	5384
10 OMAISUUSTULOVÄHENNYS FÖRMÖGENHETSINKOMSTAVDRAG .....	52224	62628	67278	69554	67070	62712
11 VARALLISUUSVERON VÄHENNYS TULOSTA FÖRMÖGENHETSSKATTENS AVDRAGANDE FRÅN INKOMSTEN .....	18	34	39	27	86	40
12 HUOLTOKONTTORITÄLLUSTEN KOROISTA TEHTÄVÄ VÄHENNYS AVDRAG FRÅN RÄNTA PÅ DEPOSITION I INTRESSEKONTOR .....	32	72	176	296	308	302
VÄHENNYKSET VAIN VALTIONVEROTUKSESSA AVDRAGEN ENDAST VID STATSBEKATTNINGEN .....	4432342	3444046	2948318	2376438	1994615	2044949
1 TULOLÄHTEN TAPPIO FÖRVÄRVSKÄLLANS FÖRLUST .....	21776	23023	18749	18772	16761	14942
2 KOULUTUSVÄHENNYS UTBILDNINGSAVDRAG .....	557	874	1200	1420	1781	2076
3 TYÖTULOVÄHENNYS ARBETSINKOMSTAVDRAG .....	1517442	1567073	1707347	1694724	1630662	1656564
4 LAPSENHOITOVÄHENNYS BARNVÅRDSAVDRAG .....	102913	128384	151504	184612	225171	275266
5 MERITYÖTULOVÄHENNYS SJOÄRBEITSINKOMSTAVDRAG .....	460	551	672	779	928	931
6 PALKKAVÄHENNYS LÖNEAVDRAG .....	14207	17934	21815	25350	30661	42251
7 ELÄKETULOVÄHENNYS VALTIONVEROTUKSESSA PENSIONSINKOMSTAVDRAG VID STATSBEKATTNINGEN .....	2734727	1658796	996767	400918	38155	196
8 PUOLISOVÄHENNYS AVDRAG FÖR MAKE/MAKA .....	25854	28390	27407	25183	23035	20842

1) Matkakulut ja muut tulonhankkimismenot

1) Resekostnader och övriga utgifter för inkomstens förvärvande

1. LUONNOLLISTEN HENKILÖIDEN LUKU, TULOT, VARAT, VÄHENNYKSET JA VEROT VALTIONVERON ALAISTEN TULOJEN MUKAAN  
 FYSISKA PERSONERS ANTAL, INKOMSTER, TILGÅNGAR, AVDRAG OCH SKATTER ENLIGT SKATTEPLIKTIGA INKOMSTER VID STATSBE -  
 SKATTNINGEN  
 NUMBER, INCOME, ASSETS, DEDUCTIONS AND TAXES OF INDIVIDUALS BY INCOME SUBJECT TO STATE TAXATION

RAHAMÄRÄT - PENGAR I - MONEY UNIT, 1000 MK

LUKU, TULOT, VARAT, VÄHENNYKSET JA VEROT  
 ANTAL, INKOMSTER, TILGÅNGAR, AVDRAG OCH SKATTER  
 NUMBER, INCOME, ASSETS, DEDUCTIONS AND TAXES

VALTIONVERON ALAISTEN TULOJEN LUOKKA, MK  
 INKOMSTKLASS ENLIGT SKATTEPLIKTIGA INKOMSTER VID STATSBE -  
 SKATTNINGEN, MK  
 INCOME BRACKET BY INCOME SUBJECT TO STATE TAXATION, MK

	50000 - 54999	55000 - 59999	60000 - 69999	70000 - 79999	80000 - 89999	90000 - 99999
VÄHENNYKSET VALTION- JA KUNNALLISVEROTUKSESSA AVDRAGEN VID STATS- OCH KOMMUNALBESKATTNINGEN .....	654167	808860	2033456	2321033	2228499	1878655
1 KOROT JA INDESIKOROTUKSET RÄNTOR OCH INDEXFÖRHÖJNINGAR .....	129138	171986	500693	697397	767741	710316
1 VAKITUISESTA ASUNNOSTA - FÖR STADIGVARANDE BOSTAD ...	74706	104429	327924	493085	558063	521327
2 ANSIOTOIMINNASTA - FÖR FÖRVÄRVSVERKSAMHET .....	2895	2626	6739	7445	7832	7534
3 OPINTOLAINOISTA - FÖR STUDIELÖNER .....	8179	9044	19257	20081	18582	17888
3 MUUSTA - FÖR ANNAT .....	43354	55908	146770	176794	183258	163543
2 TULONHANKKIMISKUSTANNUKSET YHTEENSÄ, BRUTTO KOSTNADER FÖR INKOMSTENS FÖRVÄRVANDE, BRUTTO.....	252892	339478	879467	968336	870590	693339
1 TYÖMARKKINAJÄRJESTÖJEN JÄSENAKSUT ARBETSMARKNADSORGANISATIONERNAS MEDLEMSAVGIFTER.....	41095	62600	179208	207839	193911	155822
2 MOOTTORISAHAVÄHENNYS MOTORSÄGAVDRAG.....	12345	14801	35633	39155	34539	29752
3 MUUT TULONHANKKIMISMENOT ÖVRIGA UTGIFTER FÖR INKOMSTENS FÖRVÄRVANDE.....	42862	50789	124856	137428	115817	93374
4 TULONHANKKIMISKULUT ULKOMAILTA KOSTNADER FÖR INKOMSTENS FÖRVÄRV. FRÅN UTlandet.....	211	248	290	246	157	211
5 MATKAKULUT RESEKOSTNADER .....	156378	211032	539466	583689	526151	414161
3 TULONHANKKIMISKUSTANNUKSET, NETTO KOSTNADER FÖR INKOMSTENS FÖRVÄRVANDE, NETTO.....	102996	136620	355544	404351	370596	299764
4 TULONHANKKIMISVÄHENNYS AVDRAG FÖR INKOMSTENS FÖRVÄRVANDE .....	196234	239305	556124	539201	444494	328737
5 HENKIVAKUUTUSMAKSUT PREMIER FÖR LIVSFÖRSÄKRING .....	14659	18510	49545	63518	68631	61596
6 ELÄKEVAKUUTUSMAKSUT PENSIONS FÖRSÄKRINGSPREMIER .....	17138	17621	35644	35226	33330	30514
7 SAIRAUSKULUT SJUKDOMSKOSTNADER .....	84942	93470	209953	220490	204425	167249
8 TOISTUVAISUUSAVUSTUS PERIODISKT BIDRAG .....	336	371	792	1037	999	932
9 VERONMAKSUKYVYN ALENTUMISVÄHENNYS AVDRAG PÅ GRUND AV NEDSATT SKATTEBETALNINGSFÖRMÅGA ....	4863	3662	6061	4267	3253	2209
10 OMAISUUSTULOVÄHENNYS FÖRMÖGENHETSINKOMSTAVDRAG .....	62192	63998	138420	146273	139773	120179
11 VARALLISUUSVERON VÄHENNYS TULOSTA FÖRMÖGENHETSSKATTENS AVDRAGANDE FRÅN INKOMSTEN .....	40	46	88	51	33	67
12 HUOLTOKONTTORITÄLLETUSTEN KOROISTA TEHTÄVÄ VÄHENNYS AVDRAG FRÅN RÄNTA PÅ DEPOSITION I INTRESSEKONTOR .....	315	421	1089	1142	1183	1049
VÄHENNYKSET VAIN VALTIONVEROTUKSESSA AVDRAGEN ENDAST VID STATSBEKATTNINGEN .....	2362514	2646522	5684656	5154764	4083394	2953836
1 TULOLÄHTEEN TAPPIO FÖRVÄRVSKÄLLANS FÖRLUST .....	12877	13354	27682	28765	24003	19457
2 KOULUTUSVÄHENNYS UTBILDNINGSAVDRAG .....	2565	3492	9691	13079	15375	13881
3 TYÖTULOVÄHENNYS ARBETSINKOMSTAVDRAG .....	1874841	2053188	4360490	4012179	3238029	2369922
4 LAPSENHOITOVÄHENNYS BARNVÅRDSAVDRAG .....	348286	417316	894482	686542	428031	238875
5 MERITYÖTULOVÄHENNYS SJÖARBETSINKOMSTAVDRAG .....	1248	1260	3404	4928	9170	13669
6 PALKKAVÄHENNYS LÖNEAVDRAG .....	60865	84417	229303	260454	244981	202833
7 ELÄKETULOVÄHENNYS VALTIONVEROTUKSESSA PENSIONSINKOMSTAVDRAG VID STATSBEKATTNINGEN .....	85	39	4	9	0	2
8 PUOLISOVÄHENNYS AVDRAG FÖR MAKE/MAKA .....	21341	23561	52579	60842	58955	51710

1) Matkakulut ja muut tulonhankkimismenot

1) Resekostnader och övriga utgifter för inkomstens förvärvande

LUKU, TULOT, VARAT, VÄHENNYKSET JA VEROT  
ANTAL, INKOMSTER, TILLGÅNGAR, AVDRAG OCH SKATTER  
NUMBER, INCOME, ASSETS, DEDUCTIONS AND TAXES

VALTIONVERON ALAISTEN TULOJEN LUOKKA, MK  
INKOMSTKLASS ENLIGT SKATTEPLIKTIGA INKOMSTER VID STATSBE-  
SKATTNINGEN, MK  
INCOME BRACKET BY INCOME SUBJECT TO STATE TAXATION, MK

	100000 - 149999	150000 - 199999	200000 - 249999	250000 - 299999	300000 -	MUUT ÖVRIGA OTHERS
VÄHENNYKSET VALTION- JA KUNNALLISVEROTUKSESSA AVDRAGEN VID STATS- OCH KOMMUNALBESKATTNINGEN .....	5075990	1606413	615210	277215	448906	12322
1 KOROT JA INDEKSIKOROTUKSET RÄNTOR OCH INDEFÖRHÖJNINGAR .....	2184809	786184	317701	146640	239642	8553
1 VAKITUISESTA ASUNNOSTA - FÖR STADIGVARANDE BOSTAD ...	1617851	585383	235299	104778	132525	4881
2 ANSIOTOIMINNASTA - FÖR FÖRVÄRVSVERKSAMHET .....	34202	25038	16729	13054	68359	265
3 OPINTOLAINOISTA - FÖR STUDIELÖNER .....	61162	17052	5078	1517	894	517
3 MUUSTA - FÖR ANNAT .....	471586	158720	60589	27287	37854	2859
2 TULONHANKKIMISKUSTANNUKSET YHTEENSÄ, BRUTTO KOSTNADER FÖR INKOMSTENS FÖRVÄRVANDE, BRUTTO.....	1621958	383101	119979	48395	62974	618
1 TYÖMARKKINAJÄRJESTÖJEN JÄSENMAKSUT ARBETSMARKNADSORGANISATIONERNAS MEDLEMSAVGIFTER.....	372270	80437	19751	6559	6481	152
2 MOOTORISAHAVÄHENNYS MOTORSÅGAVDRAG.....	55238	6473	2044	1296	125	0
3 MUUT TULONHANKKIMISMENOT ÖVRIGA UTGIFTER FÖR INKOMSTENS FÖRVÄRVANDE.....	257318	86347	34086	16379	28827	115
4 TULONHANKKIMISKULUT ULKOMAILTA KOSTNADER FÖR INKOMSTENS FÖRVÄRV. FRÅN UTLANDET.....	258	390	206	208	1220	0
5 MATKAKULUT RESEKOSTNADER .....	936880	209426	63881	23953	26319	344
3 TULONHANKKIMISKUSTANNUKSET, NETTO KOSTNADER FÖR INKOMSTENS FÖRVÄRVANDE, NETTO.....	722518	182233	62466	26227	39121	454
4 TULONHANKKIMISVÄHENNYS AVDRAG FÖR INKOMSTENS FÖRVÄRVANDE .....	709346	164342	51990	20860	24221	0
5 HENKIVAKUUTUSMAKSUT PREMIER FÖR LIVSFÖRSÄKRING .....	174275	54464	20518	8967	10764	372
6 ELÄKEVAKUUTUSMAKSUT PENSIONSFÖRSÄKRINGSPREMIER .....	105484	46776	24005	12411	29880	875
7 SAIRAUSKULUT SJUKDOMSKOSTNADER .....	449106	148714	56312	24468	31927	878
8 TOISTUVAISUUSAVUSTUS PERIODISKT BIDRAG .....	3882	3163	2123	1937	6523	29
9 VERONMAKSUKYVYN ALENTUMISVÄHENNYS AVDRAG PÅ GRUND AV NEDSATT SKATTEBETALNINGSPÖRMÅGA ...	4022	624	158	47	35	26
10 OMAISUUSTULOVÄHENNYS FÖRMÖGENHETSINKOMSTAVDRAG .....	346379	137085	58473	27956	43606	942
11 VARALLISUUSVERON VÄHENNYS TULOSTA FÖRMÖGENHETSSKATTENS AVDRAGANDE FRÅN INKOMSTEN .....	516	644	926	682	15064	0
12 HUOLTOKONTTORITÄLLETUSTEN KOROISTA TEHTÄVÄ VÄHENNYS AVDRAG FRÅN RÄNTA PÅ DEPOSITION I INTRESSEKONTOR .....	3143	1335	552	250	450	0
VÄHENNYKSET VAIN VALTIONVEROTUKSESSA AVDRAGEN ENDAST VID STATSBEKATTNINGEN .....	6392462	1527156	497831	198912	252273	53513
1 TULOLÄHTEEN TAPPIO FÖRVÄRVSKÄLLANS FÖRLUST .....	49375	21016	13947	7699	29724	53438
2 KOULUTUSVÄHENNYS UTBILDNINGSAVDRAG .....	40921	13299	4980	2310	2842	26
3 TYÖTULOVÄHENNYS ARBETSINKOMSTAVDRAG .....	5108477	1211893	388393	155811	181466	0
4 LAPSENHOITOVÄHENNYS BARNVÅRDSAVDRAG .....	364931	51573	11212	3359	2689	0
5 MERITYÖTULOVÄHENNYS SJÖARBETSINKOMSTAVDRAG .....	83485	36909	13030	2074	381	0
6 PALKKAVÄHENNYS LÖNEAVDRAG .....	513441	123731	38986	15523	17854	0
7 ELÄKETULOVÄHENNYS VALTIONVEROTUKSESSA PENSIONSIKOMSTAVDRAG VID STATSBEKATTNINGEN .....	0	0	0	0	0	0
8 PUOLISOVÄHENNYS AVDRAG FÖR MAKE/MAKA .....	146055	48068	20346	9145	13275	36

1) Matkakulut ja muut tulonhankkimismenot

1) Resekostnader och övriga utgifter för inkomstens förvärvande

1. LUONNOLLISTEN HENKILÖIDEN LUKU, TULOT, VARAT, VÄHENNYKSET JA VEROT VALTIONVERON ALAISTEN TULOJEN MUKAAN  
 FYSISKA PERSONERS ANTAL, INKOMSTER, TILLGÅNGAR, AVDRAG OCH SKATTER ENLIGT SKATTEPLIKTIGA INKOMSTER VID STATSBE-  
 SKATTNINGEN  
 NUMBER, INCOME, ASSETS, DEDUCTIONS AND TAXES OF INDIVIDUALS BY INCOME SUBJECT TO STATE TAXATION

RAHAMÄÄRÄT - PENGAR I - MONEY UNIT, 1000 MK

LUKU, TULOT, VARAT, VÄHENNYKSET JA VEROT ANTAL, INKOMSTER, TILLGÅNGAR, AVDRAG OCH SKATTER NUMBER, INCOME, ASSETS, DEDUCTIONS AND TAXES	YHTEENSÄ SUMMA TOTAL	VALTIONVERON ALAISTEN TULOJEN LUOKKA, MK INKOMSTKCLASS ENLIGT SKATTEPLIKTIGA INKOMSTER VID STATSBEKATTNINGEN, MK INCOME BRACKET BY INCOME SUBJECT TO STATE TAXA- TION, MK				
		10 - 2499	2500 - 4999	5000 - 9999	10000 - 14999	15000 - 19999
9 YKSINHUOLTAJAVÄHENNYS ENSAMFÖRSÖRJARAVDRAG .....	583399	51	293	1502	3140	5601
10 LAHJOITUSVÄHENNYS DONATIONS AVDRAG .....	42857	30	68	76	155	233
11 MUUT VÄHENNYKSET ÖVRIGA AVDRAG .....	42590	67	48	586	822	1466
VÄHENNYKSET VAIN KUNNALLISVEROTUKSESSA AVDRAGEN ENDAST VID KOMMUNALBEKATTNINGEN .....	21525490	69357	206078	765004	1006404	1473499
1 ELATUSVELVOLLISUUSVÄHENNYS UNDERHÅLLNINGSSKYLDIGHETS AVDRAG .....	244469	576	407	914	1210	1705
2 OPISKELIJAVÄHENNYS STUDIEAVDRAG .....	857347	15036	66305	248336	173956	102819
3 INVALIDIVÄHENNYS INVALIDIAVDRAG .....	1060645	1955	3928	8263	15510	30894
4 ELÄKETULOVÄHENNYS KUNNALLISVEROTUKSESSA PENSIONSIKOMSTAVDRAG VID KOMMUNALBEKATTNINGEN .....	13649396	7969	30656	127257	596711	1232712
5 YKSINHUOLTAJAVÄHENNYS ENSAMFÖRSÖRJARAVDRAG .....	234771	974	908	2435	3088	3903
6 LAPSIVÄHENNYS BARNAVDRAG .....	3444948	5200	4519	10135	13997	19929
7 PERUSVÄHENNYS GRUNDAVDRAG .....	1686681	36930	99047	366831	200494	79470
8 MERITYÖTULOVÄHENNYS KUNNALLISVEROTUKSESSA SJOARBETSINKOMSTAVDRAG VID KOMMUNALBEKATTNINGEN .....	286659	9	20	99	264	431
9 AHVENANMAAN ERIKOISVÄHENNYKSET SPECIELLA AVDRAG FÖR ÅLAND .....	17932	629	213	152	350	271
10 MUUT VÄHENNYKSET ÖVRIGA AVDRAG .....	42659	68	60	575	810	1387
VÄHENNYKSET VALTIONVEROTUKSESSA YHTEENSÄ AVDRAGEN VID STATSBEKATTNINGEN SAMMANLAGT .....	74133603	219911	207604	590574	1294338	2241197
VÄHENNYKSET KUNNALLISVEROTUKSESSA YHTEENSÄ AVDRAGEN VID KOMMUNALBEKATTNINGEN SAMMANLAGT .....	42857164	196330	298761	938280	1199628	1687746
VALTIONVEROTUKSESSA VEROTETTAVA TULO VID STATSBEKATTNINGEN BESKATTNINGSBAR INKOMST .....	171061708	38383	121468	533034	698998	948700
KUNNALLISVEROTUKSESSA VEROTETTAVA TULO VID KOMMUNALBEKATTNINGEN BESKATTNINGSBAR INKOMST .....	201540564	27101	15753	141375	639866	1235009
VERONALAISET VARAT SKATTEPLIKTIGA TILLGÅNGAR .....	253673824	2821801	1770716	2944566	3271324	4160162
VELAT JA VELVOITTEET GÄLD OCH FÖRPLIKTELSE .....	150542132	1353521	786865	1641493	2042085	2215001
VEROTETTAVA VARALLISUUS BESKATTNINGSBAR FÖRMÖGENHET .....	154187395	1872583	1217708	1882066	2062809	2800164
PUOLISO- JA LAPSIVÄHENNYKSET MAKE/MAKA- OCH BARNAVDRAG .....	39880632	163894	130171	261417	349830	530322
VÄHENNYKSET VALTION TULOVEROSTA AVDRAGEN FRÅN STATSSKATTEN .....	1484664	2631	2897	5856	17407	20737
1 INVALIDIVÄHENNYS INVALIDIAVDRAG .....	377588	1083	1722	3272	13925	19025
2 HUOLTAJAVÄHENNYS FÖRSÖRJARAVDRAG .....	1040096	1651	1410	2993	4149	5797
3 VÄHENNYSTEN SIIRTO PUOLISOIDEN KESKEN ÖVERFÖRING AV AVDRAG MELLAN MAKAR .....	106	-78	-139	-355	-647	-4084
4 ELATUSVELVOLLISUUSVÄHENNYS UNDERHÅLLNINGSSKYLDIGHETS AVDRAG .....	61125	150	103	227	306	423
5 LASTENHOITAJAVÄHENNYS BARNVÅRDAVDRAG .....	5770	18	3	16	13	14

LUKU, TULOT, VARAT, VÄHENNYKSET JA VEROT  
ANTAL, INKOMSTER, TILLGÅNGAR, AVDRAG OCH SKATTER  
NUMBER, INCOME, ASSETS, DEDUCTIONS AND TAXES

VALTIONVERON ALAISTEN TULOJEN LUOKKA, MK  
INKOMSTKLASS ENLIGT SKATTEPLIKTIGA INKOMSTER VID STATSBE -  
SKATTNINGEN, MK  
INCOME BRACKET BY INCOME SUBJECT TO STATE TAXATION, MK

	20000 - 24999	25000 - 29999	30000 - 34999	35000 - 39999	40000 - 44999	45000 - 49999
9 YKSINHUOLTAJAVÄHENNYS ENSAMFÖRSÖRJARAVIDRAG .....	12363	16020	18939	20528	23609	28362
10 LAHJOITUSVÄHENNYS DONATIONSVIDRAG .....	443	601	925	921	915	919
11 MUUT VÄHENNYKSET ÖVRIGA AVDRAG .....	1661	2433	3015	3282	2959	2634
VÄHENNYKSET VAIN KUNNALLISVEROTUKSESSA AVDRAGEN ENDAST VID KOMMUNALBESKATTNINGEN .....	4193757	3670131	2825741	1694579	900574	415876
1 ELATUSVELVOLLISUUSVÄHENNYS UNDERHÅLLNINGSSKYLDIGHETSVIDRAG .....	4160	5233	4329	4981	6016	6287
2 OPISELIJAVÄHENNYS STUDIEVIDRAG .....	67515	44343	31141	22567	15944	11886
3 INVALIDIVÄHENNYS INVALIDIDAVIDRAG .....	116379	160213	145129	110156	81303	58578
4 ELÄKETULOVÄHENNYS KUNNALLISVEROTUKSESSA PENSIONSINKOMSTAVDRAG VID KOMMUNALBESKATTNINGEN .....	3703661	2969200	2430421	1480265	716884	248461
5 YKSINHUOLTAJAVÄHENNYS ENSAMFÖRSÖRJARAVIDRAG .....	6718	7210	7424	7868	9024	10845
6 LAPSIVÄHENNYS BARNAVIDRAG .....	30591	41400	46321	51010	59270	70232
7 PERUSVÄHENNYS GRUNDAVIDRAG .....	262031	438816	156312	12637	6974	5143
8 MERITYÖTULOVÄHENNYS KUNNALLISVEROTUKSESSA SJÖARBETSINKOMSTAVDRAG VID KOMMUNALBESKATTNINGEN .....	772	913	1099	1323	1544	1543
9 AHVENANMAAN ERIKOISVÄHENNYKSET SPECIELLA AVDRAG FÖR ÅLAND .....	254	383	508	549	686	303
10 MUUT VÄHENNYKSET ÖVRIGA AVDRAG .....	1692	2430	3112	3244	2952	2651
VÄHENNYKSET VALTIONVEROTUKSESSA YHTEENSÄ AVDRAGEN VID STATSBEKATTNINGEN SAMMANLAGT .....	4726463	3823400	3389139	2835489	2469160	2577126
VÄHENNYKSET KUNNALLISVEROTUKSESSA YHTEENSÄ AVDRAGEN VID KOMMUNALBESKATTNINGEN SAMMANLAGT .....	4487869	4049478	3266557	2153632	1375112	948058
VALTIONVEROTUKSESSA VEROTETTAVA TULO VID STATSBEKATTNINGEN BESKATTNINGSBAR INKOMST .....	1641227	2757082	3777610	4299190	4431179	4506398
KUNNALLISVEROTUKSESSA VEROTETTAVA TULO VID KOMMUNALBESKATTNINGEN BESKATTNINGSBAR INKOMST .....	1856898	2501114	3859881	4946064	5489106	6097982
VERONALAISET VARAT SKATTEPLIKTIGA TILLGÅNGAR .....	6156844	7487576	8376204	8633302	8471239	8177913
VELAT JA VELVOITTEET GÄLD OCH FÖRPLIKTELSE .....	2484776	2776299	3031913	3281818	3418615	3685153
VEROTETTAVA VARALLISUUS BESKATTNINGSBAR FÖRMÖGENHET .....	4570168	5637933	6303018	6358448	6088968	5624238
PUOLISO- JA LAPSIVÄHENNYKSET MAKE/MAKA- OCH BARNAVIDRAG .....	856153	1248413	1466282	1567555	1477025	1375842
VÄHENNYKSET VALTION TULOVEROSTA AVDRAGEN FRÅN STATSSKATTEN .....	62279	53787	53628	54045	51969	46521
1 INVALIDIVÄHENNYS INVALIDIDAVIDRAG .....	60084	48556	45410	36654	27895	19636
2 HUOLTAJAVÄHENNYS FÖRSÖRJARAVIDRAG .....	8871	12406	14264	15791	18529	21705
3 VÄHENNYSTEN SIIRTO PUOLISOIDEN KESKEN ÖVERFÖRING AV AVDRAG MELLAN MAKAR .....	-7263	-8037	-6719	410	3989	3535
4 ELATUSVELVOLLISUUSVÄHENNYS UNDERHÅLLNINGSSKYLDIGHETSVIDRAG .....	1048	1317	1089	1257	1511	1590
5 LASTENHOITAJAVÄHENNYS BARNVÅRDAVIDRAG .....	25	41	35	33	63	68

1. LUONNOLLISTEN HENKILÖIDEN LUKU, TULOT, VARAT, VÄHENNYKSET JA VEROT VALTIONVERON ALAISTEN TULOJEN MUKAAN  
 FYSISKA PERSONERS ANTAL, INKOMSTER, TILLGÅNGAR, AVDRAG OCH SKATTER ENLIGT SKATTEPLIKTIGA INKOMSTER VID STATSBE -  
 SKATTNINGEN  
 NUMBER, INCOME, ASSETS, DEDUCTIONS AND TAXES OF INDIVIDUALS BY INCOME SUBJECT TO STATE TAXATION

RAHAMÄÄRÄT - PENGAR I - MONEY UNIT, 1000 MK

LUKU, TULOT, VARAT, VÄHENNYKSET JA VEROT  
 ANTAL, INKOMSTER, TILLGÅNGAR, AVDRAG OCH SKATTER  
 NUMBER, INCOME, ASSETS, DEDUCTIONS AND TAXES

VALTIONVERON ALAISTEN TULOJEN LUOKKA, MK  
 INKOMSTKASS ENLIGT SKATTEPLIKTIGA INKOMSTER VID STATSBE -  
 SKATTNINGEN, MK  
 INCOME BRACKET BY INCOME SUBJECT TO STATE TAXATION, MK

	50000 - 54999	55000 - 59999	60000 - 69999	70000 - 79999	80000 - 89999	90000 - 99999
9 YKSINHUOLTAJAVÄHENNYS ENSAMFÖRSÖRJARAVIDRAG .....	36629	46789	100461	81956	59469	38235
10 LAHJOITUSVÄHENNYS DONATIONSVIDRAG .....	1103	1154	2730	3178	3436	3042
11 MUUT VÄHENNYKSET ÖVRIGA AVDRAG .....	2696	1978	3850	2869	1969	2235
VÄHENNYKSET VAIN KUNNALLISVEROTUKSESSA AVDRAGEN ENDAST VID KOMMUNALBESKATTNINGEN .....	247436	205424	461771	526108	534319	460397
1 ELATUSVELVOLLISUUSVÄHENNYS UNDERHÅLLNINGSSKYLDIGHETSVIDRAG .....	7159	7905	21099	27019	30120	25591
2 OPISKELIJAVÄHENNYS STUDIEVIDRAG .....	9681	7882	13052	9257	6295	3931
3 INVALIDIVÄHENNYS INVALIDAVDRAG .....	51601	43943	69580	48984	34293	22857
4 ELÄKETULOVÄHENNYS KUNNALLISVEROTUKSESSA PENSIONSINKOMSTAVDRAG VID KOMMUNALBESKATTNINGEN .....	69114	10852	10839	6534	3429	1771
5 YKSINHUOLTAJAVÄHENNYS ENSAMFÖRSÖRJARAVIDRAG .....	14034	17925	38469	31373	22786	14629
6 LAPSIÄHENNYS BARNAVIDRAG .....	86827	109281	293412	387751	415375	364514
7 PERUSVÄHENNYS GRUNDAVIDRAG .....	4005	3248	4749	3138	2585	1182
8 MERITYÖTULOVÄHENNYS KUNNALLISVEROTUKSESSA SJÖARBETSINKOMSTAVDRAG VID KOMMUNALBESKATTNINGEN .....	2113	2123	5718	8219	15519	22999
9 AHVENANMAAN ERIKOISVÄHENNYKSET SPECIELLA AVDRAG FÖR ÅLAND .....	364	433	1175	1097	2056	838
10 MUUT VÄHENNYKSET ÖVRIGA AVDRAG .....	2580	1911	3729	2794	1940	2164
VÄHENNYKSET VALTIONVEROTUKSESSA YHTEENSÄ AVDRAGEN VID STATSBEKATTNINGEN SAMMANLAGT .....	3016211	3454839	7717274	7474897	6311181	4831766
VÄHENNYKSET KUNNALLISVEROTUKSESSA YHTEENSÄ AVDRAGEN VID KOMMUNALBESKATTNINGEN SAMMANLAGT .....	901116	1013710	2494370	2846224	2762100	2338337
VALTIONVEROTUKSESSA VEROTETTAVA TULO VID STATSBEKATTNINGEN BESKATTNINGSBAR INKOMST .....	5466687	6625770	16377484	18025661	16979345	14209216
KUNNALLISVEROTUKSESSA VEROTETTAVA TULO VID KOMMUNALBESKATTNINGEN BESKATTNINGSBAR INKOMST .....	7572182	9062764	21611860	22635450	20532282	16725280
VERONALAISET VARAT SKATTEPLIKTIGA TILLGÅNGAR .....	8539422	9210638	20172171	21631725	20618496	17610283
VELAT JA VELVOITTEET GÄLD OCH FÖRPLIKTELSEER .....	4109512	4857445	11880341	14116720	14169272	12380410
VEROTETTAVA VARALLISUUS BESKATTNINGSBAR FÖRMÖGENHET .....	5785149	6018767	12643340	12787647	11674841	9678917
PUOLISO- JA LAPSIÄHENNYKSET MAKE/MAKA- OCH BARNAVIDRAG .....	1414855	1438606	3091085	3522180	3706033	3269446
VÄHENNYKSET VALTION TULOVEROSTA AVDRAGEN FRÅN STATSSKATTEN .....	49083	52172	120564	141869	145228	124415
1 INVALIDIVÄHENNYS INVALIDAVDRAG .....	17444	14366	21647	14484	9859	6442
2 HUOLTAJAVÄHENNYS FÖRSÖRJARAVIDRAG .....	26556	33010	88799	116790	124720	109318
3 VÄHENNYSTEN SIIRTO PUOLISOIDEN KESKEN ÖVERFÖRING AV AVDRAG MELLAN MAKAR .....	3238	2736	4526	3423	2607	1789
4 ELATUSVELVOLLISUUSVÄHENNYS UNDERHÅLLNINGSSKYLDIGHETSVIDRAG .....	1814	1992	5287	6763	7550	6417
5 LASTENHOITAJAVÄHENNYS BARNVÄRDVIDRAG .....	68	102	327	414	527	477

LUKU, TULOT, VARAT, VÄHENNYKSET JA VEROT  
ANTAL, INKOMSTER, TILLGÅNGAR, AVDRAG OCH SKATTER  
NUMBER, INCOME, ASSETS, DEDUCTIONS AND TAXES

VALTIONVERON ALAISTEN TULOJEN LUOKKA, MK  
INKOMSTKLASS ENLIGT SKATTEPLIKTIGA INKOMSTER VID STATSBE -  
SKATTNINGEN, MK  
INCOME BRACKET BY INCOME SUBJECT TO STATE TAXATION, MK

	100000 - 149999	150000 - 199999	200000 - 249999	250000 - 299999	300000 -	MUUT ÖVRIGA OTHERS
9 YKSINHUOLTAJAVÄHENNYS ENSAMFÖRSÖRJARAVIDRAG .....	69703	13324	3973	1332	1262	0
10 LAHJOITUSVÄHENNYS DONATIONSVIDRAG .....	11394	5658	2552	1301	1968	10
11 MUUT VÄHENNYKSET ÖVRIGA AVDRAG .....	4664	1686	429	348	814	3
VÄHENNYKSET VAIN KUNNALLISVEROTUKSESSA AVDRAGEN ENDAST VID KOMMUNALBESKATTNINGEN .....	1259866	373095	130916	48428	51025	5790
1 ELATUSVELVOLLISUUSVÄHENNYS UNDERHÅLLNINGSSKYLDIGHETSVIDRAG .....	63430	15973	5358	2423	2573	369
2 OPISKELIJAVÄHENNYS STUDIEVIDRAG .....	6381	973	218	38	82	13
3 INVALIDIVÄHENNYS INVALIDAVDRAG .....	41848	9554	3014	1268	1424	84
4 ELÄKETULOVÄHENNYS KUNNALLISVEROTUKSESSA PENSIONSINKOMSTAVDRAG VID KOMMUNALBESKATTNINGEN .....	2667	55	0	35	0	0
5 YKSINHUOLTAJAVÄHENNYS ENSAMFÖRSÖRJARAVIDRAG .....	26697	5086	1489	496	473	454
6 LAPSIVÄHENNYS BARNVIDRAG .....	972339	278955	98040	39934	43668	2571
7 PERUSVÄHENNYS GRUNDAVIDRAG .....	1349	68	18	3	1	1676
8 MERITYÖTULOVÄHENNYS KUNNALLISVEROTUKSESSA SJOARBETSINKOMSTAVDRAG VID KOMMUNALBESKATTNINGEN .....	137187	58652	21888	3561	657	0
9 AHVENANMAAN ERIKOISVÄHENNYKSET SPECIELLA AVDRAG FÖR ÅLAND .....	3185	1942	477	343	1316	408
10 MUUT VÄHENNYKSET ÖVRIGA AVDRAG .....	4849	1873	417	340	835	189
VÄHENNYKSET VALTIONVEROTUKSESSA YHTEENSÄ AVDRAGEN VID STATSBEKATTNINGEN SAMMANLAGT .....	11466561	3132639	1112628	475782	699605	65840
VÄHENNYKSET KUNNALLISVEROTUKSESSA YHTEENSÄ AVDRAGEN VID KOMMUNALBESKATTNINGEN SAMMANLAGT .....	6333930	1978501	745689	325288	498368	18098
VALTIONVEROTUKSESSA VEROTETTAVA TULO VID STATSBEKATTNINGEN BESKATTNINGSBAR INKOMST .....	40039335	14332193	6189350	3126201	5937198	0
KUNNALLISVEROTUKSESSA VEROTETTAVA TULO VID KOMMUNALBESKATTNINGEN BESKATTNINGSBAR INKOMST .....	45282017	15486522	6532982	3247177	5980845	61076
VERONALAISET VARAT SKATTEPLIKTIGA TILLGÅNGAR .....	49656298	18227649	8079923	4268630	11692691	1694197
VELAT JA VELVOITTEET GÄLD OCH FÖRPLIKTELSE .....	35457850	12524375	5318344	2688027	5435577	886719
VEROTETTAVA VARALLISUUS BESKATTNINGSBAR FÖRMÖGENHET .....	26431411	9599889	4304482	2302162	7437406	1105818
PUOLISO- JA LAPSIVÄHENNYKSET MAKE/MAKA- OCH BARNVIDRAG .....	8965935	2829951	1038349	450854	582119	144743
VÄHENNYKSET VALTION TULOVEROSTA AVDRAGEN FRÅN STATSSKATTEN .....	326004	92567	32352	13344	14483	943
1 INVALIDIVÄHENNYS INVALIDAVDRAG .....	11713	2598	826	343	389	205
2 HUOLTAJAVÄHENNYS FÖRSÖRJARAVIDRAG .....	293167	84454	29725	12226	13305	758
3 VÄHENNYSTEN SIIRTO PUOLISOIDEN KESKEN ÖVERFÖRING AV AVDRAG MELLAN MAKAR .....	3193	610	185	72	82	-34
4 ELATUSVELVOLLISUUSVÄHENNYS UNDERHÅLLNINGSSKYLDIGHETSVIDRAG .....	15881	4013	1356	617	656	95
5 LASTENHOITAJAVÄHENNYS BARNVÅRDAVIDRAG .....	2083	918	285	115	68	6

1. LUONNOLLISTEN HENKILÖIDEN LUKU, TULOT, VARAT, VÄHENNYKSET JA VEROT VALTIONVERON ALAISTEN TULOJEN MUKAAN  
 FYSISKA PERSONERS ANTAL, INKOMSTER, TILLGÅNGAR, AVDRAG OCH SKATTER ENLIGT SKATTEPLIKTIGA INKOMSTER VID STATSBE -  
 SKATTNINGEN  
 NUMBER, INCOME, ASSETS, DEDUCTIONS AND TAXES OF INDIVIDUALS BY INCOME SUBJECT TO STATE TAXATION

RAHAMÄRÄT - PENGAR I - MONEY UNIT, 1000 MK

LUKU, TULOT, VARAT, VÄHENNYKSET JA VEROT ANTAL, INKOMSTER, TILLGÅNGAR, AVDRAG OCH SKATTER NUMBER, INCOME, ASSETS, DEDUCTIONS AND TAXES	YHTEENSÄ SUMMA TOTAL	VALTIONVERON ALAISTEN TULOJEN LUOKKA, MK INKOMSTKLASS ENLIGT SKATTEPLIKTIGA INKOMSTER VID STATSBEKATTNINGEN, MK INCOME BRACKET BY INCOME SUBJECT TO STATE TAXA- TION, MK				
		10 - 2499	2500 - 4999	5000 - 9999	10000 - 14999	15000 - 19999
VALTIONVEROT YHTEENSÄ STATSSKATTER SAMMANLAGT .....	27875529	3555	1842	3104	2327	2319
1 TULOVERO INKOMSTSKATT .....	27705971	742	1067	1972	1637	1744
2 VARALLISUUSVERO FÖRMÖGENHETSSKATT .....	112130	2776	773	1125	682	558
3 VERONKOROTUS SKATTEFÖRHÖJNING .....	57416	2	0	2	4	6
KUNNALLISVERO KOMMUNALSKATT .....	32476819	4361	2495	22893	103977	201509
KIRKOLLISVERO KYRKOSKATT .....	2256831	317	171	1741	7848	15150
KANSANELÄKEVAKUUTUSMAKSU FOLKPENSIONSavgift .....	3176604	602	331	2580	11086	21376
SAIRAUSSVAKUUTUSMAKSU SJUKFÖRSÄKRINGSavgift .....	3437643	679	352	2544	10876	20884
METSÄNHÖITOMAKSU SKOGSVÅRDSavgift .....	71267	226	393	1076	1320	1869
VEROT JA VERONLUONTEISET MAKSUT YHTEENSÄ SKATTER OCH avgifter av skattenatur sammanlagt .....	69294686	9796	5646	33916	137423	263110
VALTIONVERON ALAISET TULOT MIINUS VEROT VID STATSBEKATTN. SKATTEPLIKTIGA INKOMSTER MINUS SKATTER ..	175102987	140376	279381	1016507	1674246	2644640

LUKU, TULOT, VARAT, VÄHENNYKSET JA VEROT  
 ANTAL, INKOMSTER, TILLGÅNGAR, AVDRAG OCH SKATTER  
 NUMBER, INCOME, ASSETS, DEDUCTIONS AND TAXES

VALTIONVERON ALAISTEN TULOJEN LUOKKA, MK  
 INKOMSTKLASS ENLIGT SKATTEPLIKTIGA INKOMSTER VID STATSBE -  
 SKATTNINGEN, MK  
 INCOME BRACKET BY INCOME SUBJECT TO STATE TAXATION, MK

	20000 - 24999	25000 - 29999	30000 - 34999	35000 - 39999	40000 - 44999	45000 - 49999
VALTIONVEROT YHTEENSÄ STATSSKATTER SAMMANLAGT .....	3586	12528	31189	80490	168100	237454
1 TULOVERO INKOMSTSKATT .....	3089	11842	30513	79825	167149	236567
2 VARALLISUUSVERO FÖRMÖGENHETSSKATT .....	476	642	567	517	600	521
3 VERONKOROTUS SKATTEFÖRHÖJNING .....	7	19	79	122	333	344
KUNNALLISVERO KOMMUNALSKATT .....	304176	410588	631709	807242	894927	995004
KIRKOLLISVERO KYRKOSKATT .....	22791	31099	47160	59291	65197	73076
KANSANELÄKEVAKUUTUSMAKSU FOLKPENSIONSAVGIFT .....	31559	36822	43005	49629	58528	74724
SAIRAUSVAKUUTUSMAKSU SJKFÖRSÄKRINGSAVGIFT .....	31630	42387	65381	83806	92937	103266
METSÄNHÖITOMAKSU SKOGSVÅRDSAVGIFT .....	2690	4081	4757	4922	4676	4348
VEROT JA VERONLUONTEISET MAKSUT YHTEENSÄ SKATTER OCH AVGIFTER AV SKATTENATUR SAMMANLAGT .....	396468	537503	823203	1085360	1284354	1487899
VALTIONVERON ALAISET TULOT MIINUS VEROT VID STATSBEKATTN. SKATTEPLIKTIGA INKOMSTER MINUS SKATTER ..	5911167	6029253	6338312	6043846	5613126	5594132

1. LUONNOLLISTEN HENKILÖIDEN LUKU, TULOT, VARAT, VÄHENNYKSET JA VEROT VALTIONVERON ALAISTEN TULOJEN MUKAAN  
 FYSISKA PERSONERS ANTAL, INKOMSTER, TILLGÅNGAR, AVDRAG OCH SKATTER ENLIGT SKATTEPLIKTIGA INKOMSTER VID STATSBE -  
 SKATTNINGEN  
 NUMBER, INCOME, ASSETS, DEDUCTIONS AND TAXES OF INDIVIDUALS BY INCOME SUBJECT TO STATE TAXATION

RAHAMÄÄRÄT - PENGAR I - MONEY UNIT, 1000 MK

LUKU, TULOT, VARAT, VÄHENNYKSET JA VEROT  
 ANTAL, INKOMSTER, TILLGÅNGAR, AVDRAG OCH SKATTER  
 NUMBER, INCOME, ASSETS, DEDUCTIONS AND TAXES

VALTIONVERON ALAISTEN TULOJEN LUOKKA, MK  
 INKOMSTKLASS ENLIGT SKATTEPLIKTIGA INKOMSTER VID STATSBE -  
 SKATTNINGEN, MK  
 INCOME BRACKET BY INCOME SUBJECT TO STATE TAXATION, MK

	50000 - 54999	55000 - 59999	60000 - 69999	70000 - 79999	80000 - 89999	90000 - 99999
VALTIONVEROT YHTEENSÄ STATSSKATTER SAMMANLAGT .....	376386	559822	1766129	2400612	2599980	2406570
1 TULOVERO INKOMSTSKATT .....	374811	558530	1762283	2396051	2595123	2402512
2 VARALLISUUSVERO FÖRMÖGENHETSSKATT .....	550	679	1320	1747	1719	1818
3 VERONKOROTUS SKATTEFÖRHÖJNING .....	1002	599	2522	2818	3122	2255
KUNNALLISVERO KOMMUNALSKATT .....	1235131	1475533	3508051	3666698	3317412	2694353
KIRKOLLISVERO KYRKOSKATT .....	90637	108439	254196	261180	230762	183099
KANSANELÄKEVAKUUTUSMAKSU FOLKPENSIONSavgift .....	100127	130187	336230	368774	340942	280542
SAIRAUSVAKUUTUSMAKSU SJUKFÖRSÄKRINGSavgift .....	128543	153566	367070	384939	349640	285234
METSÄNHOITOMAKSU SKOGSVÅRDSavgift .....	3986	3826	6535	5740	4576	3661
VEROT JA VERONLUONTEISET MAKSUT YHTEENSÄ SKATTER OCH avgifter av skattenatur sammanlagt .....	1934834	2431374	6238211	7087970	6843321	5853450
VALTIONVERON ALAISET TULOT MIINUS VEROT VID STATSBEskATTN. SKATTEPLIKTIGA INKOMSTER MINUS SKATTER ..	6549093	7650766	17859716	18416747	16450295	13192339

LUKU, TULOT, VARAT, VÄHENNYKSET JA VEROT  
 ANTAL, INKOMSTER, TILLGÅNGAR, AVDRAG OCH SKATTER  
 NUMBER, INCOME, ASSETS, DEDUCTIONS AND TAXES

VALTIONVERON ALAISTEN TULOJEN LUOKKA, MK  
 INKOMSTKLASS ENLIGT SKATTEPLIKTIGA INKOMSTER VID STATSBE -  
 SKATTNINGEN, MK  
 INCOME BRACKET BY INCOME SUBJECT TO STATE TAXATION, MK

	100000 - 149999	150000 - 199999	200000 - 249999	250000 - 299999	300000 -	MUUT ÖVRIGA OTHERS
VALTIONVEROT YHTEENSÄ STATSSKATTER SAMMANLAGT .....	8212651	3721863	1866331	1039834	2375781	3022
1 TULOVERO INKOMSTSKATT .....	8189726	3704483	1853459	1030610	2302239	0
2 VARALLISUUSVERO FÖRNÖGENHETSSKATT .....	9941	8744	8081	6170	58995	3017
3 VERONKOROTUS SKATTEFÖRHÖJNING .....	12970	8616	4772	3045	14542	0
KUNNALLISVERO KOMMUNALSKATT .....	7265303	2459853	1029969	509982	926210	9425
KIRKOLLISVERO KYRKOSKATT .....	484819	160586	66296	32953	59470	453
KANSANELÄKEVAKUUTUSMAKSU FOLKPENSIÖNSAVGIFT .....	768517	262294	109699	54022	94883	194
SAIRAUSVAKUUTUSMAKSU SJUKFÖRSÄKRINGSAVGIFT .....	774704	266589	112788	56075	103482	251
METSÄNHOITOMAKSU SKOGSVÅRDSAVGIFT .....	8369	2305	908	412	521	0
VEROT JA VERONLUONTEISET MAKSUT YHTEENSÄ SKATTER OCH AVGIFTER AV SKATTENATUR SAMMANLAGT .....	17514363	6873495	3185967	1693296	3560347	13391
VALTIONVERON ALAISET TULOT MIINUS VEROT VID STATSBEKATTN. SKATTEPLIKTIGA INKOMSTER MINUS SKATTER ..	34005105	10599482	4115358	1909327	3083141	-12965

2. LUONNOLLISTEN HENKILÖIDEN LUKU JA TULOT KUNNITTAIN  
FYSISKA PERSONERS ANTAL OCH INKOMSTER KOMMUNVIS

LÄÄNI JA KUNTA LÄN OCH KOMMUN	TULONSAA- JIEN LUKU ANTAL IN- KOMSTTAGARE	VALTIONVERON ALAISET TULOT - VID STATSBE- SKATTN. SKATTEPLIKTIGA INKOMSTER - 1000 MK	KUNNALLISVEROTUKSESSA VE- ROTETTAVA TULO - VID KOM- MUNALBESKATTN. BESKATT- NINGSBAR INKOMST - 1000 MK	KESKIMÄÄRÄISET TULOT - GENOM- SNITTLIGA IN- KOMSTER - MK
UUDENMAAN LÄÄNI	1023027	75137336	65130222	73446
ARTJÄRVI	1515	67556	50556	44591
ASKOLA	3285	178916	140977	54465
ESPOO	132684	11177048	9780928	84238
HANKO	9952	600211	506783	60311
HELSINKI	436365	33195369	29370072	76072
VANTAA	119416	8970030	7839266	75116
HVINKÄÄ	32255	2094659	1767023	64941
INKOO	3794	232154	186276	61190
JÄRVENPÄÄ	22402	1623340	1375875	72464
KARJAA	7157	427081	353116	59673
KARJALOHJA	1173	54400	41406	46377
KARKKILA	7007	401371	321100	57281
KAUNIAINEN	6759	699582	619540	103504
KERAVA	21201	1554874	1331763	73340
KIRKKONUMMI	18676	1397889	1189607	74849
LÄPINJÄRVI	2852	143488	110684	50311
LILJENDAL	1242	61196	47671	49272
LOHJA	12324	799380	667177	64864
LOHJAN KUNTA	14266	923299	768643	64720
LOVISA	7175	429323	354133	59836
MYRSKYLÄ	1702	82735	62085	48610
MÄNTSÄLÄ	10481	609397	487315	58143
NUMMI-PUSULA	4638	236137	180343	50914
NURMIJÄRVI	20515	1436384	1207861	70016
ORIMATTILA	11213	579572	448807	51688
PERNAJA	3179	153959	117267	48430
POHJA	4571	250932	204195	54897
PORNAINEN	2201	125383	97465	56966
PORVOO	16448	1106326	931483	67262
PORVOON MLK	16831	1027007	847246	61019
PUKKILA	1430	69617	52978	48683
RUOTSINPYHTÄÄ	2802	146901	114424	52427
SAMMATTI	975	50473	39487	51767
SIPOO	11824	773469	645151	65415
SIUNTI O	3271	210826	172469	64453
TAMMISAARI	9944	600903	502878	60429
TENHOLA	2728	125642	94558	46056
TUUSULA	20689	1463376	1233373	70732
VIHTI	16085	1057131	868241	65722
TURUN JA PORIN LÄÄNI	598255	34307717	27775163	57346
ALASTARO	2953	141249	103783	47832
ASKAINEN	743	35889	25960	48303
AURA	2226	120624	91875	54189
DRAGSFJÄRD	3889	184970	145106	47562
EURA	7951	451053	366883	56729
EURAJOKI	4674	243295	188928	52053
HALIKKO	6876	383517	305288	55776
HARJAVALTA	7313	448813	374762	61372
HONKAJOKI	2082	85046	60247	40848
HOUTSKARI	756	31305	23720	41409
HUITTINEN	7951	408327	318155	51355
HÄMEENKYRÖ	7737	393021	306904	50798
IKKAALINEN	6972	342017	263981	49056
INIO	290	10294	7646	35497
JÄMIJÄRVI	2090	90431	64688	43268
KAARINA	13484	920940	753938	68299
KALANTI	3024	165768	131867	54817
KANKAANPÄÄ	11098	560160	445413	50474
KARJAINEN	1901	96350	71954	50684
KARVIA	3013	127643	95866	42364
KEMIJÖ	3139	148255	112635	47230
KIHNIÖ	2349	96951	70614	41273
KIIKALA	1853	85279	62458	46022
KIIKOINEN	1219	48506	34520	39792
KISKO	1874	86643	64641	46234
KIUKAINEN	3327	165733	126483	49815
KODISJOKI	450	22000	17035	48889
KOKEMÄKI	8166	407111	312490	49854
KORPPOO	1108	53184	42203	48000
KOSKI TL	2505	120839	90943	48239
KULLAA	1462	70574	52946	48272
KUSTAVI	1147	50587	38310	44104
KUUSJOKI	1573	76040	56614	48341
KÖYLIO	2855	141297	109405	49491
LAITILA	7582	394554	309981	52038
LAPPI	2760	138831	105571	50301
LAVIA	2356	99729	70443	42330
LEMU	932	54053	41902	57997
LIETO	9108	561078	451218	61603
LOIMAA	5901	339340	268348	57506
LOIMAAN KUNTA	5525	288655	219911	52245
LUVIA	2787	149470	117938	53631
MARTTILA	1920	93367	69168	48629
MASKU	3328	210227	170869	63169
MELLILÄ	1250	57435	42442	45948
MERIKARVIA	3559	160767	118565	45172
MERIMASKU	854	49094	36102	57487
MIETOINEN	1322	69383	51746	52483
MOUHIJÄRVI	2402	111837	81109	46560
MUURLA	1157	62580	48698	54088
MYNÄMÄKI	4956	259284	199260	52212
NAANTALI	8605	579683	475424	67366
NAKKILA	5246	284381	224715	54209
NAIVO	1346	60807	47984	45176
NOORMARKKU	4867	260278	204480	53478
NOUSIAINEN	2981	171950	134691	57682
ORIPÄÄ	1218	61356	46111	50374
PARAINEN	9840	580721	472818	59016
PAIMIO	7333	439555	360244	59942
PARKANO	7236	344342	268201	47587
PERNIÖ	5614	294326	231136	52427
PERTTELI	2923	155710	122961	53271
PIIKKIÖ	4731	273242	219051	57756
POMARKKU	2467	111572	82012	452261

2. LUONNOLLISTEN HENKILÖIDEN LUKU JA TULOT KUNNITTAIN  
FYSISKA PERSONERS ANTAL OCH INKOMSTER KOMMUNVIS

LAÄNI JA KUNTA LÄN OCH KOMMUN	TULONSAA- JIEN LUKU ANTAL IN- KOMSTTAGARE	VALTIONVERON ALAISET TULOT - VID STATSBE- SKATTN. SKATTEPLIKTIGA INKOMSTER - 1000 MK	KUNNALLISVEROTUKSESSA VE- ROTETTAVA TULO - VID KOM- MUNALBESKATTN. BESKATT- NINGSBAR INKOMST - 1000 MK	KESKIMÄÄRÄISET TULOT - GENOM- SNITTLIGA IN- KOMSTER - MK
PORI	64517	3727045	3089582	57768
PUNKALAUDUN	3839	164981	118624	42975
PYHÄRANTA	1887	96697	74497	51244
PÖYTYÄ	3029	156666	119006	51722
RAISIO	16388	1064657	887151	64966
RAUMA	25225	1585235	1330086	62844
RAUMAN MLK	6853	392774	320492	57314
RUSKO	2065	127039	102380	61520
RYMÄTTYLÄ	1618	81600	61889	50433
SALO	17663	1040413	853507	58904
SAUVO	2295	107778	80129	46962
SIIKAINEN	2121	81677	56833	38509
SUODENNIEMI	1340	55196	37698	41191
SUOMUSJÄRVI	1229	55364	40543	45048
SÄKYLÄ	4394	254105	207049	57830
SÄRKISALO	778	39872	31033	51249
TAIVASSALO	1780	86952	65879	48849
TARVASJOKI	1439	75559	56125	52508
TURKU	138038	8861057	7437125	64193
ULVILA	9828	594596	488166	60500
UUSIKAUPUNKI	11630	715547	599473	61526
VAAHTO	1187	62471	46914	52629
VAMMALA	13395	699431	552194	52216
VAMPULA	1751	75529	53841	43135
VEHMAA	2458	123394	92359	50201
VELKUA	181	8619	7178	47619
VÄSTANFJÄRD	825	37620	28534	45600
VILJAKKALA	1605	73306	53366	45674
YLÄNE	2087	95198	68711	45615
ÄETSÄ	4644	236021	183439	50823
AHVENANMAA	22599	1287651	1007526	56978
BRÄNDÖ	618	27288	21601	44155
ECKERÖ	886	37438	28591	42255
FINSTRÖM	1980	109847	84000	55478
FÖGLÖ	734	25954	19720	35360
GETA	506	17226	11900	34043
HAMMARLAND	1201	56545	42938	47082
JOMALA	2531	147780	114006	58388
KUMLINGE	532	20908	16079	39301
KÖKAR	369	12779	9421	34631
LEMLAND	1193	58209	44254	48792
LUMPARLAND	354	14057	10699	39709
MAARIHAMINA	8548	614145	495478	71847
SALTVIK	15673	77453	57646	49428
SOTTUNGA	176	8574	6844	48716
SUND	955	42408	31195	44406
VÄRDÖ	449	17040	13154	37951
HÄMEEN LÄÄNI	571971	33255197	27355992	58141
ASIKKALA	7408	373879	291412	50470
FORSSA	16661	949301	773372	56977
HATTULA	6759	384181	308393	56840
HAUHO	3584	170035	129701	47443
HAUSJÄRVI	6192	335720	265613	54218
HOLLOLA	15153	907866	745714	59913
HUMPPILA	2256	109262	82420	48432
HÄMEENLINNA	35844	2230885	1867816	62239
JANAKALA	12534	730468	593254	58279
JOKIOINEN	4476	248668	199837	55556
JUUPAJOKI	2060	97555	73484	47357
KALVOLA	2944	151534	118774	51472
KANGASALA	16423	972588	796550	59221
KOSKI HL	1936	94440	72300	48781
KUHMALAHTI	996	41609	30319	41856
KUOREVESI	2627	144319	116006	54937
KURU	2748	118171	86634	43003
KYLÄKOSKI	2070	98549	74886	47608
KÄRKÖLÄ	4283	229325	180377	53543
LÄHTI	79407	4716349	3937583	59395
LAMMI	5047	254533	198284	50433
LEMPÄÄLÄ	11084	641414	516343	57868
LOPPI	5870	292394	223876	49812
LUOPIOINEN	2322	95298	74306	42764
LÄNGELMÄKI	1921	82231	60857	42806
MÄNTTÄ	6508	406579	342406	62474
NASTOLA	11668	660059	542413	56570
NOKIA	20165	1181009	978693	58567
ORIVESI	7786	390679	303448	50177
PADASJOKI	3997	181692	142317	45457
PIRKKALA	8713	561519	468349	64446
PÄLKÄNE	3439	163380	126122	47508
RENKO	2053	101226	78163	49306
RIIHIMÄKI	20555	1288718	1076978	62696
RUOVESI	5453	249685	188896	45789
SAHALAHTI	1710	93212	75517	54510
SOMERO	8628	428974	329836	49719
TAMMELA	4947	243520	186509	49226
TAMPERE	145427	9077217	7668468	62418
TUULOS	1380	68070	50979	49326
TOIJALA	6846	375104	305833	54792
URJALA	5373	252179	190934	46934
VALKEAKOSKI	18581	1132988	952175	60976
VESILAHTI	2598	115959	84043	44634
VIIALA	4184	215806	171400	51579
VILPPULA	5644	284305	227066	50373
VIRRAT	7978	365247	278065	45782
YLÖJÄRVI	13314	829081	683377	62271
YPÄJÄ	2419	114335	85894	47265
KYMEN LÄÄNI	285251	16359645	13478874	57352
ELIMÄKI	6951	374429	299581	53867
HAMINA	8685	525366	439641	60491
IITTI	6659	329855	260311	49535
IMATRA	29311	1771079	1490957	60424

2. LUONNOLLISTEN HENKILÖIDEN LUKU JA TULOT KUNNITTAIN  
FYSISKA PERSONERS ANTAL OCH INKOMSTER KOMMUNVIS

LÄÄNI JA KUNTA LÄN OCH KOMMUN	TULONSAAJIEN LUKU ANTAL INKOMSTTAGARE	VALTIONVERON ALAISET TULOT - VID STATSBE- SKATTN. SKATTEPLIKTIGA INKOMSTER - 1000 MK	KUNNALLISVEROTUKSESSA VE- ROTETTAVA TULO - VID KOM- MUNALBESKATTN. BESKATT- NINGSBAR INKOMST - 1000 MK	KESKIMÄÄRÄISET TULOT - GENOM- SNITTLIGA IN- KOMSTER - MK
JAALA	1818	77075	56438	42395
JOUTSENO	9576	551877	456033	57631
KOTKA	49339	2917831	2432674	59138
KOUVOLA	26956	1715931	1451202	63657
KUUSANKOSKI	18449	1159135	985640	62829
LAPPEENRANTA	45075	2694240	2248399	59772
LEMI	2442	109037	80234	44651
LUUMÄKI	4949	230012	176338	46476
MIEHIKKÄLÄ	2548	105705	76629	41485
NUIJAMAA	1070	51989	41228	48588
PARIKKALA	4684	224808	173042	47995
PYHTÄÄ	4450	238114	187298	53509
RAUTJÄRVI	4818	245435	193843	50941
RUOKOLAHTI	5410	277428	216900	51281
SAARI	1690	68091	49066	40291
SAVITAIPALE	4266	188425	142592	44169
ANJALANKOSKI	16283	952219	789313	58479
SUOMENNIEMI	939	38964	29093	41495
TAIPALSAARI	3502	186100	148603	53141
UUKUNIEMI	617	24346	17368	39459
VALKEALA	9020	480619	382026	53284
VEHKALAHTI	10448	579297	470096	55446
VIROLAHTI	3704	170739	128585	46096
YLÄMAA	1592	71499	55744	44911
<b>MIKKELIN LÄÄNI</b>	<b>175985</b>	<b>8901605</b>	<b>7022892</b>	<b>50582</b>
ANTTOLA	1545	69306	51480	44858
ENONKOSKI	1832	80154	58363	43752
HARTOLA	3780	160827	118981	42547
HAUKIVUORI	2489	97809	69568	39297
HEINOLA	13425	792289	659635	59016
HEINOLAN MLK	4712	241871	190558	51331
HEINÄVESI	4722	210127	153710	44500
HIRVENSALMI	2593	105160	76198	40555
JOROINEN	5242	254368	194807	48525
JUVA	7382	331786	251422	44945
JÄPPILÄ	1481	61737	43472	41686
KANGASLAMPI	1562	68907	49896	44115
KANGASNIEMI	6406	272663	201671	42564
KERIMÄKI	5354	242344	182630	45264
MIKKELI	26366	1564698	1303162	59345
MIKKELIN MLK	9088	455901	354213	50165
MÄNTYHARJU	6789	313784	242123	46219
PERTUNMAA	2246	93154	67162	41476
PIEKSAMÄKI	11955	686563	565779	57429
PIEKSAMÄEN MLK	5348	263182	202038	49211
PUNKAHARJU	3942	189480	147029	48067
PUUMALA	3166	132690	98728	41911
RANTASALMI	4507	193335	141406	42897
RISTIINA	4569	210157	162526	45996
SAVOLINNA	24005	1317578	1072802	54888
SAVONRANTA	1478	58337	41042	39470
SULKAVA	3590	157688	116948	43924
SYSMÄ	5066	221233	167038	43670
VIRTASALMI	1345	54477	38505	40503
<b>POHJOIS-KARJALAN LÄÄNI</b>	<b>146368</b>	<b>7288122</b>	<b>5696673</b>	<b>49793</b>
ENO	6685	319803	247852	47839
ILOMANTSI	7051	313056	232265	44399
JOENSUU	38676	2304863	1913223	59594
JUUKA	6354	263241	194223	41429
KESÄLAHTI	2679	119724	88749	44690
KIIHTELYSVAARA	2059	88992	64470	43221
KITEE	9458	450929	348911	47677
KONTIOLAHTI	7379	383576	303000	51982
OUTOKUMPU	7877	393100	309309	49905
LIEKSA	15430	759415	591052	49217
LIPERI	8963	419382	315974	46790
NURMES	9463	442783	337547	46791
POLVJÄRVI	5048	199041	143836	39430
PYHÄSELKÄ	4497	220860	167859	49113
RÄÄKKYLÄ	3314	126444	88230	38154
TOHMAJÄRVI	5064	221315	162625	43704
TUUPOVAARA	2511	100499	71571	40023
VALTIMO	3105	129166	93155	41599
VÄRTSILÄ	755	31933	22822	42295
<b>KUOPION LÄÄNI</b>	<b>211847</b>	<b>11131366</b>	<b>8871831</b>	<b>52544</b>
IISALMI	19270	1002127	800142	52005
JUANKOSKI	5691	272674	211442	47913
KAAVI	3653	156109	115824	42734
KARTTULA	2745	120435	87761	43874
KEITELE	2754	119730	89716	43475
KIURUVESI	9777	422295	310876	43193
KUOPIO	65017	3972236	3317514	61095
LAPINLAHTI	6523	302657	228132	46398
LEPPÄVIRTA	9633	462689	361371	48032
MAANINKA	3549	157065	116222	44256
NILSIÄ	6447	283678	210446	44002
PIELAVESI	6044	254205	188298	42059
RAUTALAMPI	3920	166226	123037	42405
RAUTAVAARA	2616	107639	76979	41146
SIILIJÄRVI	13274	792828	647442	59728
SONKAJÄRVI	5264	228020	167169	43317
SUONENJOKI	7559	350491	269538	46367
TERVO	1960	78883	56778	40246
TUUSNIEMI	3322	142006	104112	42747
VARKAUS	20679	1238308	1025653	59882
VARPAISJÄRVI	3114	124904	90008	40110
VEHMERSALMI	2017	83961	59492	41627
VESANTO	2928	118299	86297	40403
VIEREMÄ	4091	173901	127582	42508
<b>KESKI-SUOMEN LÄÄNI</b>	<b>204480</b>	<b>11039628</b>	<b>8892009</b>	<b>53989</b>

2. LUONNOLLISTEN HENKILÖIDEN LUKU JA TULOT KUNNITTAIN  
FYSISKA PERSONERS ANTAL OCH INKOMSTER KOMMUNVIS

LÄÄNI JA KUNTA LÄN OCH KOMMUN	TULONSA- JIEN LUKU ANTAL IN- KOMSTTAGARE	VALTIONVERON ALAISET TULOT - VID STATSBE- SKATTN. SKATTEPLIKTIGA INKOMSTER - 1000 MK	KUNNALLISVEROTUKSESSA VE- ROTETTAVA TULO - VID KOM- MUNALBESKATTN. BESKATT- NINGSBAR INKOMST - 1000 MK	KESKIMÄÄRÄISET TULOT - GENOM- SNITTLIGA IN- KOMSTER - MK
HANKASALMI	5237	228130	168412	43561
JOUTSA	3937	178054	132111	45226
JYVÄSKYLÄ	53853	3395993	2871004	63060
JYVÄSKYLÄN MLK	21440	1260995	1038699	58815
JÄMSÄ	10409	590959	481893	56774
JÄMSÄNKOSKI	6681	379532	308295	56808
KANNONKOSKI	1791	70954	51396	39617
KARSTULA	4773	205738	155146	43105
KEURUU	10827	560291	445958	51749
KINNULA	1845	71474	51999	38739
KIVIJÄRVI	1637	65173	46257	39812
KONGINKANGAS	1375	59405	43336	43204
KONNEVESI	3012	128470	96836	42653
KORPILAHTI	4192	188958	139729	45076
KUHMOINEN	3108	136175	99801	43814
KYYJÄRVI	1657	69442	51433	41908
LAUKAA	11716	612544	487596	52283
LEIVONMÄKI	1226	51329	37013	41867
LUHANKA	1089	45545	32882	41823
MULTIA	2150	91739	66887	42669
MURAME	4536	272768	221775	60134
PETÄJÄVESI	3140	143884	107807	45823
PIHTIPUDAS	4811	203555	150749	42310
PYLKÖNMÄKI	1137	44762	30659	39369
SAARIJÄRVI	8823	420168	326257	47622
SUMIAINEN	1180	48970	33895	41500
SUOLAHTI	5019	275155	225178	54823
SÄYNTSALO	2654	155414	127736	58558
TOIVAKKA	2020	92258	69677	45672
UURAINEN	2320	97854	72206	42178
VIITASAARI	7530	345881	264104	45934
ÄÄNEKOSKI	9355	548059	455283	58585
<b>VAASAN LÄÄNI</b>	<b>366276</b>	<b>18714215</b>	<b>14729674</b>	<b>51093</b>
ALAHÄRMÄ	4520	217275	164146	48070
ALAJÄRVI	7240	312256	231387	43129
ALAVUS	8699	397810	299375	45731
EVIJÄRVI	2767	118118	86146	42688
HALSUA	1317	53916	39103	40938
HIMANKA	2673	120562	90392	45104
ILMAJOKI	9724	480893	366329	49454
ISOJOKI	2745	103394	70707	37666
ISOKYRÖ	4519	213782	158832	47307
JALASJÄRVI	8413	369302	268994	43897
JURVA	4479	202310	149513	45169
KANNUS	4686	233399	178942	49808
KARIJOKI	1747	70657	49790	40445
KASKINEN	1499	93694	77353	62504
KAUHAJOKI	12805	589152	444014	46010
KAUHAVA	7058	342931	264735	48588
KAUSTINEN	3394	158344	121022	46654
KOKKOLA	27562	1589615	1318776	57674
KORSNÄS	2224	99396	75002	44692
KORTESJÄRVI	2427	104842	75876	43198
KRISTILLINANKAUPUNKI	8111	371439	287717	45794
KRUUNUPY	5917	271622	205872	45905
KUORTANE	4135	181944	132805	44001
KURIKKA	9481	452230	345902	47699
KÄLVÄ	3374	163563	126721	48477
LAIHIA	5910	302967	232137	51263
LAPPAJÄRVI	3689	158519	116581	42971
LAPUA	11851	579648	446674	48911
LEHTIMÄKI	2009	79353	56197	39499
LESTIJÄRVI	883	33832	24030	38315
LOHTAJA	2340	108380	82099	46316
LUOTO	2497	126158	101060	50524
MAALAHTI	5359	238359	180418	44478
MAKSAMAA	1035	43353	31480	41887
MUSTASAARI	12831	701192	554189	54648
NURMO	6659	374308	294616	56211
NÄRPIÖ	9896	450786	354310	45552
ORAVAINEN	2370	110453	82671	46605
PERHO	2421	99361	71983	41041
PERÄSEINÄJOKI	3494	151145	109299	43258
PIETARSAARI	16836	988634	825697	58721
PIETARSAAREN MLK	7471	359586	276164	48131
SEINÄJOKI	21775	1348297	1127246	61919
SOINI	2450	95771	67029	39090
TEUVA	6303	288162	216274	45718
TOHOLAMPI	3191	145365	109103	45555
TÖYSÄ	2621	106876	78049	40777
ULLAVA	860	34514	25181	40133
UUSIKAARLEPY	6797	326297	254293	48006
VAASA	45253	2837723	2391471	62708
VETELI	3253	144602	110160	44452
VIMPELI	3065	139438	104677	45494
VÄHÄKYRÖ	3938	199987	153030	50784
VÖYRI	3536	163669	123608	46286
YLIHÄRMÄ	2704	132999	102466	49186
YLISTARO	5037	222007	161106	44075
ÄHTÄRI	6426	310028	236925	48246
<b>OULUN LÄÄNI</b>	<b>341891</b>	<b>18097892</b>	<b>14427430</b>	<b>52935</b>
ALAVIESKA	2383	103966	75723	43628
HAAPAJÄRVI	6691	307597	233844	45972
HAAPAVESI	5999	272927	204838	45495
HAILUOTO	799	34615	25506	43323
HAUKIPUDAS	9735	541034	430185	55576
HYRYNSALMI	3462	152871	115315	44157
I I	4386	208593	156606	47559
KAJAANI	28793	1715042	1422974	59565
KALAJOKI	7070	337625	260051	47755
KEMPELE	6547	402891	330312	61538
KESTILÄ	1746	72811	52512	41702
KIIMINKI	5437	320005	255012	58857
KUHMO	10492	477607	364265	45521

2. LUONNOLLISTEN HENKILÖIDEN LUKU JA TULOT KUNNITTAIN  
FYSISKA PERSONERS ANTAL OCH INKOMSTER KOMMUNVIS

LÄÄNI JA KUNTA LÄN OCH KOMMUN	TULONSAAJIEN LUKU ANTAL INKOMSTTAGARE	VALTIONVERON ALAISET TULOT - VID STATSBE- SKATTN. SKATTEPLIKTIGA INKOMSTER - 1000 MK	KUNNALLISVEROTUKSESSA VE- ROTETTAVA TULO - VID KOM- MUNALBESKATTN. BESKATT- NINGSBAR INKOMST - 1000 MK	KESKIMÄÄRÄISET TULOT - GENOM- SNITTLIGA IN- KOMSTER - MK
KUIVANIEMI	2067	85480	61034	41355
KUUSAMO	14542	692270	543282	47605
KÄRSÄMÄKI	2884	117653	83787	40795
LIMINKA	3278	170107	131940	51894
LUMIJOKI	1169	50132	35695	42885
MERIJÄRVI	1105	43473	30052	39342
MUHOS	5636	292866	228629	51963
NIVALA	8459	378263	280374	44717
OULAINEN	6464	315037	241518	48737
OULU	79131	5027916	4256741	63539
OULUNSAALO	3940	239549	193070	60799
PALTAMO	4306	196601	148390	45657
PATTIJOKI	4015	231049	186450	57546
PIIPPOLA	1217	51746	37196	42519
PUDASJÄRVI	9216	389353	289794	42248
PULKKILA	1681	81479	62571	48471
PUOLANKA	4151	174374	125961	42008
PYHÄJOKI	2909	133803	98619	45996
PYHÄJÄRVI	6525	292719	221563	44861
PYHÄNTÄ	1468	70257	53733	47859
RAAHE	14272	869536	728947	60926
RANTSILA	2003	84304	61756	42089
REISJÄRVI	2789	116728	85854	41853
RISTIJÄRVI	1937	82698	61034	42694
RUUKKI	3886	177656	130874	45717
SIEVI	3549	150811	109767	42494
SIIKAJOKI	1035	48226	34791	46595
SOTKAMO	9447	442872	332776	46880
SUOMUSSALMI	10691	490224	378072	45854
VAALA	3847	176892	134175	45982
TAIVALKOSKI	4526	203969	157636	45066
TEMMES	536	22899	15805	42722
TYRNÄVÄ	2629	122574	90124	46624
UTAJÄRVI	3033	127038	91537	41885
VIHANTI	3169	158933	123719	50152
VUOLIJOKI	2647	146392	117766	55305
YLI-II	1899	75427	53404	39719
YLIKIIHINKI	2457	102584	72457	41752
YLVIESKA	9836	516418	409394	52503
<b>LAPIN LÄÄNI</b>	<b>164865</b>	<b>8877287</b>	<b>7152278</b>	<b>53846</b>
ENONTEKIÖ	2127	93714	72269	44059
INARI	6077	324636	266164	53420
KEMI	21726	1317260	1108285	60631
KEMINMAA	6900	406014	327785	58843
KITTILÄ	5299	248450	191281	46886
KOLARI	4237	204256	156645	48208
KEMIJÄRVI	10679	563311	455113	52749
MUONIO	2418	117969	93595	48788
FELKOSENNIEMI	1382	62709	47982	45376
POSIO	4880	200622	148650	41111
RANUA	4331	179687	133283	41489
ROVANIEMI	26663	1700942	1433434	63794
ROVANIEMEN MLK	15607	834902	665739	53495
SALLA	5816	246724	183283	42422
SAVUKOSKI	1548	70597	53595	45605
SIMO	3393	179545	142289	52916
SODANKYLÄ	8644	451101	357334	52187
TERVOILA	3631	168654	128243	46448
TORNIO	17623	969202	780864	54996
PELLÖ	4991	225483	171029	45178
UTSJOKI	1291	62177	49510	48162
YLITORNIO	5602	249332	185906	44508

1) Valtionveron alaiset tulot tulonsaajaa kohti

1) Statsskattepliktiga inkomster per inkomsttagare

3. YHTEISÖJEN JA KUOLINPESIEN VEROTUS YRITYSMUODOTTAIN  
SAMFUNDENS OCH DÖDSBONAS BESKATTNING ENLIGT FÖRETAGSFORM  
TAXATION OF CORPORATIONS AND DECEDENT ESTATES BY TYPE OF ENTERPRICE

RAHAMÄÄRÄT - PENGAR I - MONEY UNIT, 1000 MK

Luku, tulot, varat ja verot Antal, inkomster, tillgångar och skatter Number, income, assets and taxes	Yhteensä Summa Total	Jakamattomat kuolinpesät Oskiftade dödsbon Decedent estates	Avoinmet ja komm.yhtiöt Öppna och kommanditbolag Limited partnership companies	Osakeyhtiöt Aktiebolag Joint-stock companies	Osuuskunnat Andelslagen Co-operative societies	Yhdistykset ym. Föreningar Associations	Asunto-osakeyhtiöt ja osuuskunnat Bostadsaktiebolag och -andelslag Co-operative housing
VALTION VEROTTAMAT AV STATEN BESKATTADE .....	66464	11421	24206	26690	613	1347	2187
1 TULOSTA VEROTETUT FÖR INKOMST BESKATTADE							
LUKU ANTAL .....	65877	11225	24104	26672	607	1083	2186
VEROTETTAVA TULO BESKATTNINGSBAR INKOMST .....	9203485	481382	2588580	5819329	86227	160889	67091
TULOVERO INKOMSTSKATT .....	2529	70639	711808	1669278	22132	45089	10658
2 VARALLISUUDESTA VEROTETUT FÖR FÖRMÖGENHET BESKATTADE							
LUKU ANTAL .....	2507	753	1140	44	9	559	2
VEROTETTAVA VARALLISUUS BESKATTNINGSBAR FÖRMÖGENHET .....	3653307	1047622	1888877	31422	3127	681999	276
VARALLISUUSVERO FÖRMÖGENHETSSKATT .....	26521	6897	12462	315	31	6809	23
KUNNAN VEROTTAMAT AV KOMMUNEN BESKATTADE							
LUKU ANTAL .....	185492	78183	31625	55372	2930	8321	9061
KOTIKUNNASSA VEROTETUT I HEMKOMMUNEN BESKATTADE .....	142233	63943	27968	36414	871	4081	8956
KUNNALLISVEROTUKSESSA VEROTETT. TULO VID KOMMUNALBESKATTNINGEN BESKATT- NINGSBAR INKOMST .....	21731155	753365	2692423	15299668	809530	1719980	456206
KUNNALLISVERO KOMMUNALSKATT .....	3437697	125980	439991	2391949	131796	276330	71645
KIRKOLLISVERO KYRKOSKATT .....	259763	10935	35340	177092	10499	20636	5254

- 1) Kaikki erillisinä toimipaikkoina verotetut  
1) Alla samfund som beskattas som separata arbetsställen  
1) All corporations taxed as separate establishment



## Tulo- ja varallisuustilasto

Inkomst- och förmögenhetsstatistik  
1987, Alustavat tiedot - Preliminära uppgifter

SVT Suomen Virallinen Tilasto  
Finlands Officiella Statistik  
Official Statistics of Finland

Central Statistical  
Office of Finland

Income and consumption  
1989:1

### Tiedustelut - Förfrågningar

Timo Matala  
Pirkko Pekkanen  
(90) 17 341

Julkaisujen myynti:

Försäljning:

Hinta — Pris

Tilastokeskus  
PL 504  
00101 Helsinki  
Puh. (90) 173 41

Statistikcentralen  
PB 504  
00101 Helsingfors  
Tel. (90) 173 41

30 mk

ISSN 0784-8420  
= Tulot ja kulutus  
ISSN 0784-8625