

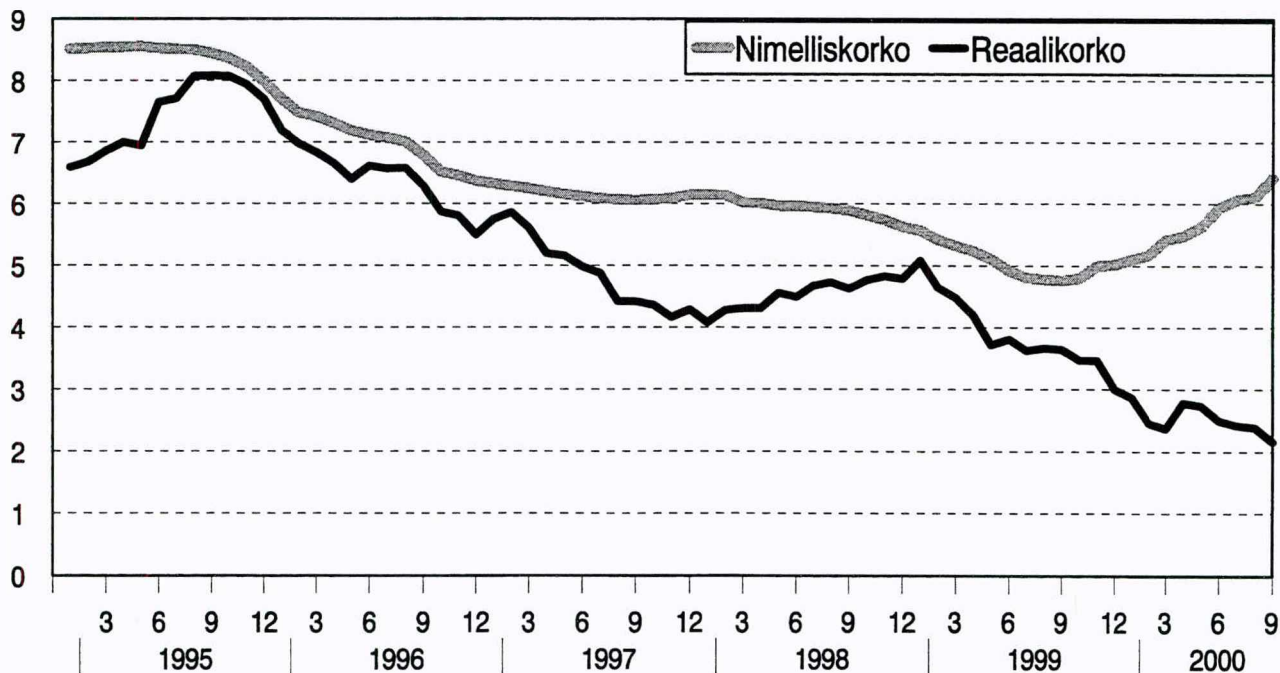
# Luotot, talletukset ja korot

Krediter, depositioner och räntor

2000, syyskuu – september

Lisätietoja – Förfrågningar: Matti Virkkunen, Tarja Husso ja Aila Heinonen  
Vastaava tilastojohtaja – Ansvarig statistikdirektör: Markku Suur-Kujala

## Kotitalouksien asuntoluottojen nimellis- ja reaalikorot kuukausittain vuosina 1995 -2000, %



# SISÄLLYS

<i>Katsaus</i> .....	4
----------------------	---

## *Taulukot*

### *Kansainväliset korot*

1 Kansainvälisiä korkoja: korot lyhytaikaisilla rahoitusmarkkinoilla kuukausittain.....	6
2 Kansainvälisiä korkoja: korot pitkäaikaisilla rahoitusmarkkinoilla kuukausittain.....	7

### *Kotimainen anto- ja ottolainaus*

3 Pankkien kotimaiset euroluotot ja -talletukset kauden lopussa, milj. mk ja keskikorot.....	9
4.1 Pankkien kotimaiset, muut kuin euroluotot ja -talletukset kauden lopussa, milj. mk ja keskikorot.....	10
4.2 Muiden luottolaitosten kotimaiset, muut kuin euroluotot kauden lopussa, milj. mk ja keskikorot.....	10
5 Pankkien uudet kotimaiset euroluotot kauden aikana, milj. mk ja keskikorot.....	11
6 Pankkien kotimaiset euroluotot korkosidonnaisuuden mukaan, milj. mk ja keskikorot.....	12
7 Kotitalouksien euroluotot korkosidonnaisuuden mukaan, milj. mk ja keskikorot.....	13
8 Kotitalouksien asuntoluotot korkosidonnaisuuden mukaan, milj. mk ja keskikorot.....	14
9 Kotimaiset eurotalletukset korkosidonnaisuuksittain kauden lopussa, milj. mk ja keskikorot.....	15

### *Syyskuu 2000*

D01 Kotimaiset euroluotot kauden lopussa sektoreittain ja luottotyypeittäin.....	16
D02 Kotimaiset euroluotot kauden aikana sektoreittain ja luottotyypeittäin.....	19
D11 Luotot käyttötarkoituksittain kauden lopussa ja kauden aikana.....	21
D12 Kotimaiset euroluotot kauden lopussa ja kauden aikana toimialoittain.....	22
D41 Luottolaitoksen hallussa olevat raha- ja pääomamarkkinainstrumentit kauden lopussa.....	24
E01 Kotimaiset eurotalletukset kauden lopussa sektoreittain ja tilityypeittäin.....	25
E41 Markkinaottolainaus ja muu varainhankinta kauden lopussa.....	28
F01 Kotimaiset euroluotot korkosidonnaisuuksittain sekä sektoreittain kauden lopussa ja kauden aikana.....	29
F02 Kotimaiset euroluotot kotitalouksille sekä asuntoluotot kauden lopussa ja kauden aikana.....	32
F03 Kotimaiset eurotalletukset korkosidonnaisuuksittain kauden lopussa.....	35

<i>Tuoteseloste</i> .....	36
---------------------------	----

<i>Termiluettelo</i> .....	51
----------------------------	----

# INNEHÅLL

<i>Översikt</i> .....	4
-----------------------	---

## *Tabeller*

### *Internationella räntor*

1 Internationella räntor: räntor på den kortfristiga finansmarknaden månatligen.....	6
2 Internationella räntor: räntor på den långfristiga finansmarknaden månatligen.....	7

### *Inhemska ut- och inlåningen*

3 Bankernas inhemska lån och depositioner i euro vid periodens slut, milj. mk och medelräntor.....	9
4.1 Bankernas övriga inhemska lån och depositioner i utländsk valuta exkl. euro vid periodens slut, milj. mk och medelräntor.....	10
4.2 Övriga kreditinstitutens inhemska lån i utländsk valuta exkl. euro vid periodens slut, milj. mk och medelräntor.....	10
5 Bankernas nya inhemska lån i euro under perioden, milj. mk och medelräntor.....	11
6 Bankernas inhemska lån i euro enligt räntebindning, milj. mk och medelräntor.....	12
7 Hushållens lån i euro enligt räntebindning, milj. mk och medelräntor.....	13
8 Hushållens bostadskrediter enligt räntebindning, milj. mk och medelräntor.....	14
9 Inhemska depositioner i euro efter räntebindning vid periodens slut, milj. mk och medelräntor.....	15

## **September 2000**

D01	Inhemska krediter i euro vid periodens slut efter sektor och kredittyp.....	16
D02	Inhemska krediter i euro under periodens slut efter sektor och kredittyp.....	19
D11	Krediter efter användningssyfte vid periodens slut och under perioden.....	21
D12	Inhemska krediter i euro vid periodens slut och under perioden efter näringsgren.....	22
D41	Kreditinstitutens innehav av penning- och kapitalmarknadsinstrument vid periodens slut.....	24
E01	Inhemska depositioner i euro vid periodens slut efter sektor och kontotyp.....	25
E41	Marknadsinlåning och övrig medelanskaffning vid periodens slut.....	28
F01	Inhemska krediter i euro efter räntebindning och sektor vid periodens slut och under perioden.....	29
F02	Inhemska krediter i euro till hushållen samt bostadskrediter vid periodens slut och under perioden.....	32
F03	Inhemska depositioner i euro efter räntebindning vid periodens slut.....	35

<b>Produktbeskrivning</b> .....	36
---------------------------------	----

<b>Terminologi</b> .....	51
--------------------------	----

50

## **CONTENTS**

<b>Summary</b> .....	4
----------------------	---

### **Tables**

#### **International interest rates**

1	International interest rates: rates on short-term financial market monthly.....	6
2	International interest rates: rates on long-term financial market monthly.....	7

#### **Domestic lending and borrowing**

3	Domestic banks' loans and deposits in EURO at the end of period, mill. FIM and average interest rates.....	9
4.1	Domestic banks' loans and deposits other than those in EURO at end of period, mill. FIM and average interest rates.....	10
4.2	Domestic loans other than those in EURO of other credit institutions at end of period, mill. FIM and average interest rates.....	10
5	New domestic banks' loans in EURO during the period, mill. FIM and average interest rates.....	11
6	Domestic banks' loans in EURO by interest rate linkage, mill. FIM and average interest rates.....	12
7	Households' loans in EURO by interest rate linkage, mill. FIM and average interest rates.....	13
8	Households' housing loans by interest rate linkage, mill. FIM and average interest rates.....	14
9	Domestic deposits in EURO by interest rate linkage, mill. FIM and average interest rates.....	15

## **September 2000**

D01	Domestic loans in EURO at the end of period by sector and type of credit.....	16
D02	Domestic loans in EURO during the period by sector and type of credit.....	19
D11	Lending at the end and during the period by purpose.....	21
D12	Domestic loans in EURO at the end of and during the period by industry.....	22
D41	Money and capital market instruments in possession of credit institutions at the end of period.....	24
E01	Domestic deposits in EURO at end of period by sector and type of accounts.....	25
E41	Market-determined deposits and other fund raising at end of period.....	28
F01	Domestic loans in EURO by interest rate linkage and sector at the end of and during the period.....	29
F02	Domestic loans in EURO to households and housing loans at the end of and during the period.....	32
F03	Domestic deposits in EURO by interest rate linkage at the end of period.....	35

<b>Product Description</b> .....	36
----------------------------------	----

<b>Glossary</b> .....	51
-----------------------	----

**KATSAUS LUOTTOIHIN, TALLETUksiIN JA KORKOIHIN SYYSKUUSSA 2000**

## Lyhyet ja pitkät euroalueen korot nousivat

Euroalueen lyhyt rahamarkkinakorko oli syyskuussa 4,85 prosenttia. Korko nousi tammi-syyskuussa 1,41 prosenttiyksikköä ja vuoden aikana 2,12 prosenttiyksikköä. Vuoden aikana Iso-Britanniassa lyhyt korko nousi 0,96, Ruotsissa 0,89 prosenttiyksikköä ja Yhdysvalloissa 1,10 prosenttiyksikköä. Japanissa lyhyt korko nousi vuoden aikana 0,23 prosenttiyksikköä 0,35 prosenttiin.

Euroalueen pitkä rahamarkkinakorko oli syyskuussa 5,47 prosenttia. Korko nousi vuoden aikana 0,23 prosenttiyksikköä. Saksassa pitkä korko nousi vuoden aikana 0,30 prosenttiyksikköä, Tanskassa 0,26 prosenttiyksikköä ja Suomessa 0,17 prosenttiyksikköä. Muista OECD-maista Yhdysvaltain pitkä korko laski tammi-syyskuussa 0,81 prosenttiyksikköä 5,82 prosenttiin.

## Uusia kotimaisia euroluottoja myönnettiin elinkeino- ja yritystoiminnalle tammi-syyskuussa 13,5 miljardia mk vähemmän kuin vuoden 1999 tammi-syyskuussa

Elinkeino- ja yritystoiminnalle myönnettyjä euromääräisiä pankkiluottoja oli syyskuun lopussa 123,7 miljardia mk ja niiden keskikorko oli 6 prosenttia. Näistä luotoista säästöpankkien myöntämiä oli 6,1 miljardia mk ja niiden keskikorko oli 6,72 prosenttia. Maa- ja metsätaloudelle myönnettyjä pankkiluottoja oli 15,5 miljardia mk ja niiden keskikorko oli 7,07 prosenttia. Teollisuusluottojen, joita oli syyskuun lopussa 25,9 miljardia mk, korko oli 5,76 prosenttia.

Uusia euroluottoja pankit myönsivät elinkeino- ja yritystoiminnalle tammi-syyskuussa 50,7 miljardia mk ja niiden keskikorko oli 5,15 prosenttia. Näistä luotoista oli maatalousluottoja 3,5 miljardia mk, teollisuusluottoja 14,5 miljardia mk ja kiinteistö- ja vuokraustoimialan luottoja 11 miljardia mk. Vuoden 1999 tammi-syyskuussa uusia euroluottoja myönnettiin 64,2 miljardia mk ja niiden keskikorko oli 3,67 prosenttia.

## Kotitalouksien nostamien uusien asuntoluottojen korko oli 5,64 % tammi-syyskuussa

Pankkien kotimaisen euromääräisen antolainauksen, kaikkiaan 366,5 miljardia markkaa, keskikorko oli syyskuun lopussa 6,06 prosenttia. Euromääräinen antolainaus kasvoi vuoden aikana 22,6 miljardia mk ja antolainauksinnan keskikorko nousi 1,63 prosenttiyksikköä. Uusia kotimaisia euroluottoja ml. valtion varoista välitetyt lainat nostettiin tammi-syyskuussa 148,7 miljardia mk ja näiden luottojen keskikorko oli 5,07 prosenttia. Vuoden 1999 vastaavana aikana uusia markkaluottoja nostettiin 165,4 miljardia mk ja niiden keskikorko oli 3,79 %.

Euromääräisistä luotoista yrityksille myönnettyjä oli syyskuun lopussa 101,6 miljardia mk ja niiden keskikorko oli 5,77 prosenttia. Uusia euroluottoja yritykset nostivat tammi-syyskuussa 45,6 miljardia mk ja niiden keskikorko oli 5 prosenttia. Edellisen vuoden vastaavana aikana yritykset nostivat uusia euroluottoja 58,9 miljardia mk ja niiden keskikorko oli 3,5 prosenttia.

Kotitalouksille myönnettyjä euroluottoja oli syyskuun lopussa 206,1 miljardia mk ja niiden keskikorko oli 6,5 prosenttia. Uusia euroluottoja myönnettiin kotitalouksille tammi-syyskuussa 49,6 miljardia mk ja niiden keskikorko oli 5,89 prosenttia. Edellisen vuoden vastaavana aikana kotitalouksien uusia euroluottoja oli 56,3 miljardia mk ja niiden korko oli 4,77 %. Kotitalouksien euroluotoista oli asuntoluottoja syyskuun lopussa 141,6 miljardia mk ja niiden keskikorko oli 6,42 prosenttia. Uusia asuntoluottoja kotitaloudet nostivat tammi-syyskuussa 33,6 miljardia mk ja niiden keskikorko oli 5,64 prosenttia. Näistä luotoista oli euriborkorkoihin sidottuja 3,9 miljardia mk ja primekorkoihin sidottuja 28,8 miljardia mk.

Kotimaisista euroluotoista pl. valtion varoista välitetyt luotot peruskorkoon sidottuja oli 5 %, euriborkorkoihin sidottuja oli 46 %, primekorkoihin sidottuja 35 %, ja kiinteäkorkoisia 7 %. Vuoden aikana peruskorkosidonnaiset luotot supistuivat 5 miljardia mk ja euriborkorkoihin sidotut luotot 5,6 miljardia mk. Kiinteäkorkoiset luotot kasvoivat 2,8 miljardia mk ja primekorkosidonnaiset luotot kasvoivat 35,2 miljardia mk. vuoden aikana.

Kotitalouksilla 144 miljardia mk talletuksia käyttelytileillä syyskuun lopussa

Kotimaisia eurotalletuksia oli syyskuun lopussa 314,6 miljardia mk, mikä on 1,6 miljardia mk enemmän kuin vuoden 1999 syyskuun lopussa. Tämän vuoden tammi-syyskuussa eurotalletukset supistuivat 8,6 miljardia mk. Eurotalletuksista oli euriborkorkosidonnaisia 22,5 miljardia mk, pankkien omiin viitekorkoihin sidottuja 77,9 miljardia mk ja kiinteäkorkoisia 159,8 miljardia mk. Käyttelytileillä oli eurotalletuksia 208,1 miljardia mk syyskuun lopussa, määräaikaistileillä 64,8 miljardia mk ja muilla tileillä 41,8 miljardia mk. Eurotalletusten keskiprosentti oli syyskuun lopussa 1,83 prosenttia.

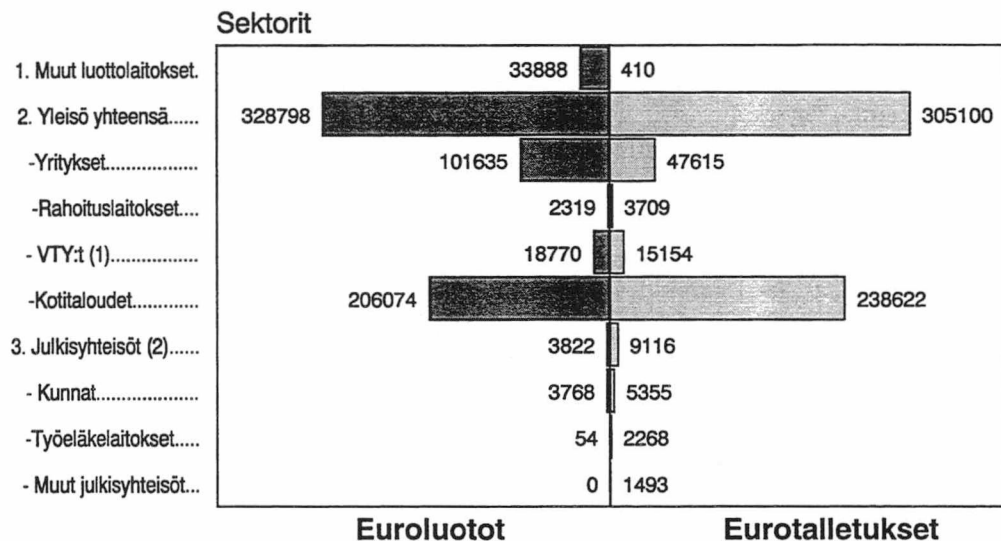
Eurotalletuksista oli syyskuun lopussa kotitalouksien talletuksia 238,6 miljardia mk, yritysten talletuksia 47,6 miljardia mk sekä kuntien ja kuntayhtymien talletuksia 5,4 miljardia mk. Kotitalouksien eurotalletukset supistuivat tämän vuoden tammi-syyskuussa 8 miljardia mk. Kotitalouksilla oli talletuksia 32,5 miljardia mk enemmän kuin vastaavasti luottoja pankeissa. Sen sijaan yrityksillä oli euromääräisiä pankkiluottoja 54 miljardia mk enemmän kuin eurotalletuksia pankeissa. Tämän vuoden syyskuun lopussa pankeissa oli kotimaisia euroluottoja 51,9 miljardia mk enemmän kuin eurotalletuksia. Vuotta aiemmin luottoenemmyyttä oli 31 miljardia mk.

Kotimaiset muut kuin euroluotot supistuivat ja -talletukset kasvoivat tammi-syyskuussa

Kotimaisten muiden kuin euroluottojen kanta oli syyskuun lopussa 7,8 miljardia mk ja luottojen keskiprosentti oli 6,54 %. Luottokanta supistui tammi-syyskuussa 673 milj. mk ja vuoden aikana 1,5 miljardia mk. Näistä luotoista liikepankkien myöntämiä oli syyskuun lopussa 82 %.

Muita kuin kotimaisia eurotalletuksia oli syyskuun lopussa 7,9 miljardia mk ja niiden keskiprosentti oli 3,93 %. Talletukset kasvoivat tammi-syyskuussa 351 milj. mk ja vuoden aikana 930 milj. mk. Näistä talletuksista liikepankeissa oli syyskuun lopussa 92 %.

### Kotimaiset euroluotot ja -talletukset 30.9.2000, milj. mk



(1) Voittoja tavoittelemattomat yhteisöt, (2) Julkisyhteisöt pl. valtio yhteensä

**Taulukko 1. Kansainvälisiä korkoja: korot lyhytaikaisilla rahoitusmarkkinoilla kuukausittain**

	2000																		
	1999	IV	V	VI	VII	VIII	IX	X	XI	XII	I	II	III	IV	V	VI	VII	VIII	IX
<b>EU-maat</b>																			
Iso-Britannia	5,23	5,25	5,12	5,07	5,17	5,32	5,94	5,78	5,96	6,05	6,15	6,15	6,20	6,23	6,13	6,13	6,11	6,13	
Kreikka	10,10	9,90	10,10	10,10	10,10	10,00	10,30	11,00	9,80	9,10	8,70	8,90	8,70	8,90					
Ruotsi	2,87	2,92	2,97	3,01	3,00	3,05	3,23	3,38	3,41	3,57	3,90	4,06	3,99	3,96	3,94	4,03	4,03	4,00	3,94
Tanska	3,94	3,03	3,00	3,12	3,04	3,27	3,70	3,74	3,57	3,70	4,13	4,15	4,50	4,67	5,65	5,70	5,70	5,65	
Euroalueen korko	2,70	2,58	2,63	2,68	2,70	2,73	3,38	3,47	3,44	3,34	3,54	3,75	3,93	4,35	4,50	4,58	4,58	4,78	4,85
<b>Muut OECD-maat</b>																			
Sveitsi	0,93	0,91	1,00	1,09	1,03	1,10	2,11	1,93	1,92	1,75	2,26	2,49	2,83	3,04	3,24	3,34	3,34	3,38	
Norja	6,55	6,66	6,48	6,35	6,09	5,97	6,37	6,15	5,97	5,88	5,89	6,00	6,23	6,50	6,72	6,91	6,91	7,12	
Islanti	8,00	8,10	8,50	8,50	8,50	9,30	9,50	9,60	9,80	10,50	10,70	10,80	10,70	10,70	11,20	11,40	11,40	11,30	
Tsekin tasavalta	7,10	7,00	7,00	6,60	6,50	6,30	6,20	5,90	5,60	5,40	5,40	5,30	5,30	5,30	5,30	5,30	5,30	5,30	5,30
Puola	12,36	12,24	12,25	12,33	12,55	12,38	13,66	15,68	16,21	15,86	15,88	16,36	16,32	16,86	16,39	16,35	16,35	17,18	
Unkari	15,40	14,90	14,70	14,60	14,40	14,00	14,00	14,00	13,40	12,20	10,70	10,50	10,80	10,80	10,80	10,80	10,60	10,60	
Yhdysvallat	4,88	4,92	5,13	5,24	5,41	5,50	6,13	6,00	6,05	5,95	6,01	6,14	6,28	6,71	6,73	6,67	6,67	6,61	6,60
Kanada	4,71	4,58	4,80	4,77	4,89	4,81	5,00	5,03	5,10	5,20	5,25	5,38	5,50	5,87	5,90	5,87	5,87	5,87	5,84
Meksiko	21,05	21,02	21,35	20,78	21,48	21,34	20,30	18,68	17,65	17,43	16,44	14,46	14,37	15,58	16,61	14,62	15,71	15,71	
Japani	0,19	0,08	0,07	0,08	0,07	0,12	0,28	0,34	0,26	0,12	0,10	0,11	0,08	0,07	0,08	0,18	0,18	0,27	0,35
Korea	6,20	6,20	6,30	6,80	7,20	7,50	7,30	6,90	7,20	7,30	7,10	7,00	7,10	7,10	7,20	7,20	7,20	7,00	
Australia	4,76	4,86	4,93	4,89	4,92	5,01	5,31	5,44	5,65	5,66	5,80	5,89	6,04	6,31	6,23	6,20	6,20	6,49	
Uusi Seelanti	4,64	4,67	4,76	4,72	4,77	4,94	5,10	5,35	5,67	5,67	5,93	6,26	6,49	6,77	6,88	6,83	6,83	6,74	6,66

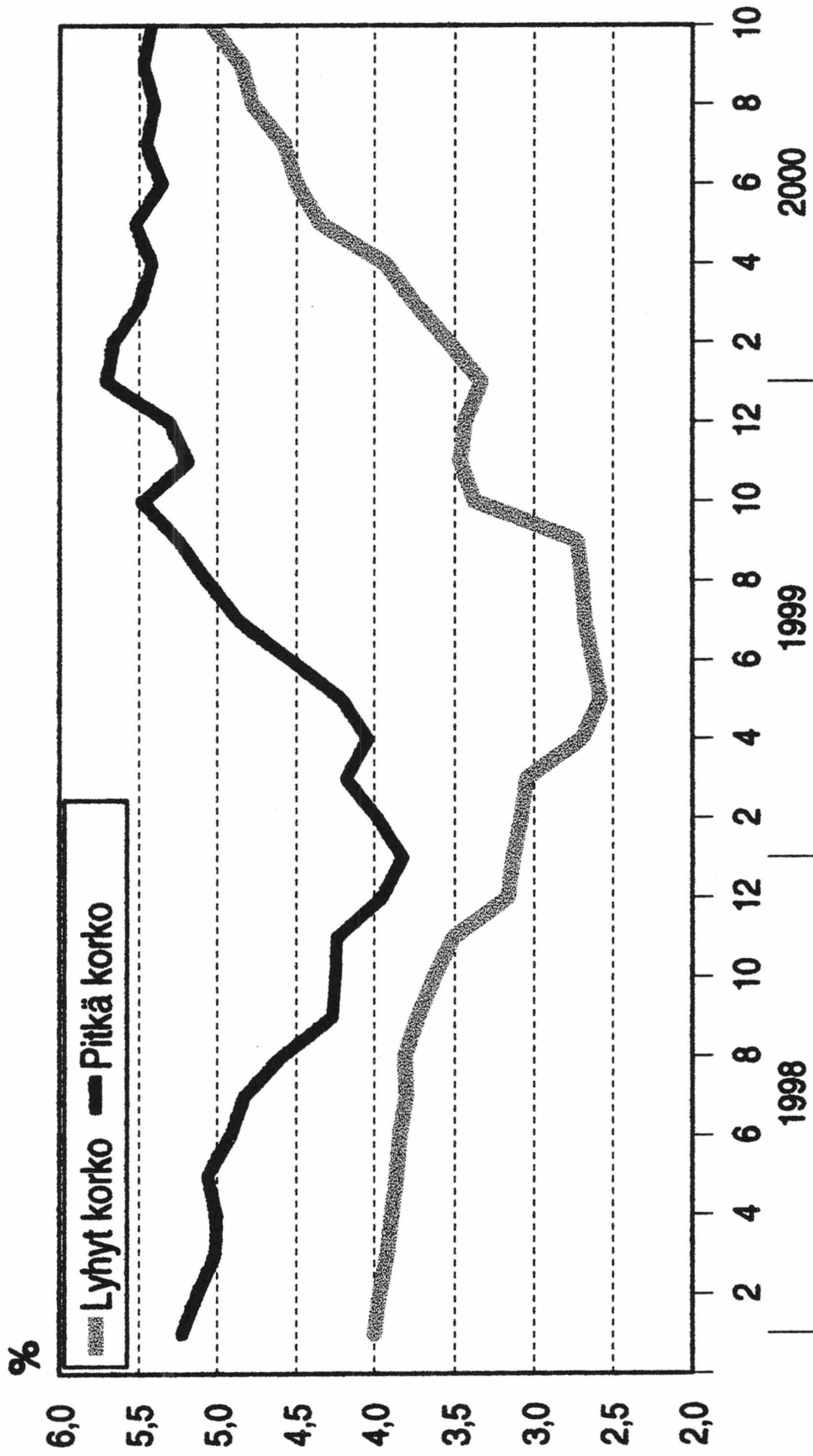
Korot ovat julkaisusta "OECD Main Economic Indicators". Kuvatut korot ovat kolmen kuukauden rahamarkkinakorkoja.

**Taulukko 2. Kansainvälisiä korkoja: korot pitkäaikaisilla rahoitusmarkkinoilla kuukausittain**

	2000																			
	1999	IV	V	VI	VII	VIII	IX	X	XI	XII	I	II	III	IV	V	VI	VII	VIII	IX	
<b>EU- maat</b>																				
Saksa	3,90	4,00	4,40	4,40	4,70	4,90	5,00	5,30	5,00	5,20	5,50	5,50	5,30	5,20	5,40	5,20	5,30	5,20	5,30	5,20
Iso-Britannia	4,59	4,91	5,16	5,16	5,33	5,38	5,65	5,83	5,28	5,38	5,82	5,62	5,36	5,30	5,40	5,20	5,20	5,20	5,29	5,29
Ranska	4,25	4,45	4,94	4,94	5,08	5,17	5,35	5,67	5,66	5,81	6,11	5,96	5,73	5,84	5,92	5,94	6,00	6,00	6,04	6,04
Kreikka	5,80	5,80	6,00	6,00	6,40	6,70	6,60	7,00	6,60	6,40	6,60	6,50	6,20	6,10	6,30					
Italia	4,11	4,28	4,62	4,62	4,94	5,13	5,28	5,52	5,25	5,36	5,75	5,73	5,58	5,47	5,67	5,51	5,59	5,56	5,56	5,63
Espanja	3,57	3,69	4,10	4,10	4,48	4,74	4,89	5,16	4,92	5,01	5,36	5,40	5,26	5,18	5,48	5,32	5,46	5,49	5,49	5,49
Alankomaat	3,99	4,19	4,51	4,51	4,82	5,03	5,21	5,45	5,18	5,28	5,67	5,65	5,48	5,38	5,50	5,31	5,40	5,36	5,41	5,41
Belgia	4,05	4,21	4,57	4,57	4,87	5,12	5,30	5,60	5,31	5,40	5,74	5,71	5,55	5,48	5,67	5,52	5,60	5,56	5,56	5,56
Luxemburg																				
Portugali	4,12	4,30	4,60	4,60	5,00	5,30	5,40	5,60	5,40	5,50	5,84	5,78	5,60	5,50	5,68	5,51	5,64	5,59	5,59	5,59
Ruotsi	4,24	4,50	4,87	4,87	5,26	5,49	5,69	5,92	5,56	5,59	5,95	5,90	5,51	5,42	5,34	5,13	5,31	5,31	5,31	5,26
Itävalta	4,03	4,21	4,54	4,54	4,87	5,10	5,27	5,53	5,27	5,35	5,75	5,77	5,58	5,49	5,66	5,52	5,60	5,54	5,54	5,54
Tanska	4,25	4,56	4,93	4,93	5,22	5,41	5,62	5,63	5,57	5,64	5,91	5,82	5,57	5,68	5,72	5,70	5,69	5,67	5,67	5,67
Suomi	4,07	4,24	4,58	4,58	4,92	5,15	5,32	5,56	5,27	5,37	5,75	5,72	5,50	5,46	5,59	5,39	5,48	5,43	5,43	5,49
Irlanti	3,89	4,34	4,78	4,78	5,06	5,17	5,37	5,44	5,46	5,60	5,78	5,75	5,45	5,52	5,47	5,48	5,46	5,58	5,58	5,46
Euroalueen korko	4,04	4,21	4,53	4,53	4,86	5,06	5,24	5,47	5,18	5,30	5,70	5,66	5,49	5,41	5,52	5,35	5,45	5,40	5,47	5,47
<b>Muut OECD-maat</b>																				
Sveitsi	2,52	2,67	3,02	3,02	3,06	3,16	3,40	3,63	3,57	3,51	3,86	3,92	4,13	4,14	4,25	4,09	4,04	3,93	3,93	3,93
Norja	4,69	4,98	5,45	5,45	5,81	5,97	6,03	6,27	6,02	6,07	6,36	6,33	6,14	6,09	6,25	6,09	6,22	6,18	6,18	6,18
Islanti	8,20	8,40	8,40	8,40	8,30	8,70	9,20	9,70	9,80	9,60	10,20	10,20	10,50	10,70	11,10	11,20	11,80	11,70	11,70	11,70
Yhdysvallat	5,77	6,04	6,31	6,31	6,22	6,37	6,43	6,60	6,42	6,63	6,81	6,49	6,33	6,14	6,49	6,23	6,19	5,70	5,82	5,82
Kanada	5,26	5,51	5,70	5,70	5,61	5,85	5,88	6,26	6,15	6,22	6,48	6,19	5,93	5,90	6,10	5,89	5,84	5,77	5,81	5,81
Japani	1,56	1,33	1,63	1,63	1,70	1,88	1,76	1,69	1,82	1,77	1,69	1,80	1,82	1,74	1,71	1,66	1,69	1,75	1,75	1,75
Korea	7,30	8,20	8,20	8,20	8,40	9,20	9,80	9,30	9,90	10,10	9,90	8,80	9,20	9,10	9,20	8,80	8,10	8,00	8,00	8,00
Australia	5,51	6,00	6,27	6,27	6,24	6,35	6,30	6,63	6,64	6,96	7,16	6,65	6,36	6,39	6,27	6,16	6,25	6,28	6,28	6,28
Uusi Seelanti	5,71	6,12	6,51	6,51	6,54	6,88	6,91	7,11	7,02	7,17	7,48	7,31	7,06	6,84	7,10	6,85	6,73	6,68	6,74	6,74

Korot ovat julkaisusta "OECD Main Economic Indicators". Kuvatut korot ovat valtion pitkäaikaisien obligaatioiden jälkimarkkinoiden korkoja.

# Euroalueen rahamarkkinakorot 1998 - 2000, %



Lyhyt korko = 3 kk:n euribor, pitkä korko = valtion 10 vuoden lainojen tuotto

**Taulukko 3. Pankkien kotimaiset euroluotot ja -talletukset kauden lopussa, milj. mk ja keskikorot**

	30.4.2000		31.5.2000		30.6.2000		31.7.2000		31.8.2000		30.9.2000	
	Milj. mk	Korko %	Milj. mk	Korko %	Milj. mk	Korko %	Milj. mk	Korko %	Milj. mk	Korko %	Milj. mk	Korko %
<b>A. Euroluotot (Antolainaus I ja valtion varoista välitetyt lainat)</b>												
1. Muut luottolaitokset	33 018	3,85	33 003	4,01	33 404	4,21	33 037	4,43	33 274	4,51	33 888	4,66
2. Yleisö yhteensä	324 406	5,30	320 428	5,49	323 306	5,78	324 465	5,90	326 175	5,97	328 798	6,21
- Yritykset	105 606	4,85	100 964	5,12	101 671	5,37	101 501	5,49	101 216	5,60	101 635	5,77
- Rahoituslaitokset	3 487	4,62	2 795	4,65	3 026	4,98	2 818	4,82	2 126	4,75	2 319	4,81
- Voittoa tavoittelemattomat yhteisöt	17 362	4,77	17 647	4,92	17 884	5,20	18 021	5,37	18 406	5,43	18 770	5,61
- Kotitaloudet	197 951	5,60	199 022	5,74	200 725	6,04	202 125	6,17	204 427	6,21	206 074	6,50
3. Julkisyhteisöt (pl. valtio) yhteensä	3 990	4,36	4 135	4,48	3 820	4,63	3 842	4,76	3 813	4,85	3 822	4,98
- Kunnat	3 937	4,34	4 017	4,44	3 767	4,61	3 788	4,74	3 760	4,82	3 768	4,95
- Työeläkelaitokset	53	6,03	118	5,92	53	6,45	54	6,45	53	7,21	54	7,21
- Muut julkisyhteisöt	0	5,18	0	5,18	0	5,34	0	5,79	0	6,35	0	5,97
<b>(1+2+3) Euroluotot yhteensä</b>	<b>361 414</b>	<b>5,16</b>	<b>357 566</b>	<b>5,34</b>	<b>360 530</b>	<b>5,62</b>	<b>361 344</b>	<b>5,75</b>	<b>363 262</b>	<b>5,82</b>	<b>366 508</b>	<b>6,06</b>
<b>B. Eurotalletukset</b>												
1. Muut luottolaitokset	417	1,58	445	1,28	593	1,52	477	1,21	458	1,57	410	1,85
2. Yleisö yhteensä	313 351	1,35	308 593	1,41	308 830	1,59	308 688	1,65	304 423	1,69	305 100	1,77
- Yritykset	48 974	1,60	47 575	1,63	47 598	1,81	49 401	1,83	48 422	1,99	47 615	2,11
- Rahoituslaitokset	4 353	2,10	4 984	2,52	4 658	2,86	4 418	3,16	3 614	3,23	3 709	3,22
- Voittoa tavoittelemattomat yhteisöt	14 899	1,56	15 394	1,66	15 462	1,82	15 627	1,97	15 571	1,94	15 154	2,05
- Kotitaloudet	245 125	1,28	240 640	1,33	241 113	1,50	239 242	1,55	236 816	1,59	238 622	1,68
3. Julkisyhteisöt (pl. valtio) yhteensä	9 992	2,85	9 580	3,07	10 000	3,11	9 946	3,29	9 350	3,43	9 116	3,48
- Kunnat	6 098	2,52	5 718	2,71	6 203	2,81	5 982	2,99	5 433	3,06	5 355	3,20
- Työeläkelaitokset	2 494	3,48	2 255	3,64	2 424	3,56	2 370	3,77	2 210	3,85	2 268	3,76
- Muut julkisyhteisöt	1 400	3,16	1 607	3,52	1 373	3,68	1 594	3,71	1 707	4,02	1 493	4,03
<b>(1+2+3) Eurotalletukset yhteensä</b>	<b>323 760</b>	<b>1,40</b>	<b>318 618</b>	<b>1,46</b>	<b>319 424</b>	<b>1,63</b>	<b>319 111</b>	<b>1,70</b>	<b>314 231</b>	<b>1,75</b>	<b>314 626</b>	<b>1,83</b>

**Taulukko 4.1 Pankkien kotimaiset, muut kuin euroluotot ja -talletukset kauden lopussa, milj. mk ja keskikorot**

	30.4.2000			31.5.2000			30.6.2000			31.7.2000			31.8.2000			30.9.2000		
	Milj. mk	Korko %		Milj. mk	Korko %		Milj. mk	Korko %		Milj. mk	Korko %		Milj. mk	Korko %		Milj. mk	Korko %	
<b>A. Muut kuin euroluotot (Antolainaus I)</b>																		
Säästöpankit	9	5,47	9	5,48	9	5,51	9	5,42	9	5,42	9	5,42	9	5,42	9	5,42	9	5,55
Osuuspankit	0	0	0	0	0	0,00	0	0,00	0	0,00	0	0,00	0	0,00	0	0,00	0	0,00
Liikepankit	7 249	6,11	7 126	6,24	7 140	6,35	7 216	6,45	7 272	6,42	7 272	6,42	6 357	6,45	6 357	6,42	6 357	6,45
Ulkomaiset pankit	994	6,41	981	6,45	981	6,62	1 130	6,69	1 286	6,96	1 286	6,96	1 422	6,94	1 422	6,96	1 422	6,94
<b>Yhteensä</b>	<b>8 252</b>	<b>6,14</b>	<b>8 116</b>	<b>6,26</b>	<b>8 130</b>	<b>6,38</b>	<b>8 355</b>	<b>6,48</b>	<b>8 567</b>	<b>6,50</b>	<b>8 567</b>	<b>6,50</b>	<b>7 788</b>	<b>6,54</b>	<b>7 788</b>	<b>6,54</b>	<b>7 788</b>	<b>6,54</b>
<b>Luotonsaajasektorit</b>																		
1. Muut luottolaitokset	140	5,62	139	5,71	172	5,82	175	5,94	187	5,91	187	5,91	187	5,95	187	5,91	187	5,95
2. Yleisö yhteensä	8 058	6,15	7 925	6,27	7 908	6,39	8 131	6,49	8 332	6,51	8 332	6,51	7 559	6,55	7 559	6,51	7 559	6,55
3. Julkisyhteisöt (pl. valtio) yhteensä	54	6,36	52	6,44	50	6,65	49	6,76	48	6,96	48	6,96	42	6,88	42	6,96	42	6,88
<b>B. Muut kuin eurotalletukset</b>																		
Säästöpankit	66	1,37	66	1,67	67	1,71	69	1,63	65	1,67	65	1,67	64	1,71	64	1,67	64	1,71
Osuuspankit	144	1,80	138	1,98	132	2,12	135	2,11	143	2,14	143	2,14	124	2,08	124	2,14	124	2,08
Liikepankit	6 315	3,55	6 294	3,38	6 542	3,62	6 711	3,40	6 552	3,63	6 552	3,63	7 303	3,95	7 303	3,63	7 303	3,95
Ulkomaiset pankit	487	3,96	522	4,17	431	4,06	465	4,04	476	4,43	476	4,43	434	4,49	434	4,43	434	4,49
<b>Yhteensä</b>	<b>7 012</b>	<b>3,52</b>	<b>7 020</b>	<b>3,40</b>	<b>7 172</b>	<b>3,60</b>	<b>7 380</b>	<b>3,40</b>	<b>7 236</b>	<b>3,64</b>	<b>7 236</b>	<b>3,64</b>	<b>7 925</b>	<b>3,93</b>	<b>7 925</b>	<b>3,64</b>	<b>7 925</b>	<b>3,93</b>
<b>Tallettajasektorit</b>																		
1. Muut luottolaitokset	159	5,10	110	4,64	515	5,75	187	4,60	71	5,33	71	5,33	804	6,61	804	5,33	804	6,61
2. Yleisö yhteensä	6 809	3,48	6 874	3,38	6 625	3,43	7 157	3,37	7 122	3,62	7 122	3,62	7 096	3,62	7 096	3,62	7 096	3,62
3. Julkisyhteisöt (pl. valtio) yhteensä	44	4,04	36	3,37	32	3,78	36	3,57	43	3,94	43	3,94	25	4,64	25	3,94	25	4,64
<b>Taulukko 4.2 Muiden luottolaitosten kotimaiset, muut kuin euroluotot kauden lopussa, milj. mk ja keskikorot</b>																		
Luotot yhteensä					3 127	6,43							3 743	7,72				
<b>Luotonsaajasektorit</b>																		
1. Muut luottolaitokset					0	0							0	0				
2. Yleisö yhteensä					3 121	6,42							3 736	7,73				
3. Julkisyhteisöt (pl. valtio) yhteensä					6	8,27							6	5,71				



**Taulukko 6. Pankkien kotimaiset euroluotot korkosidonnaisuuden mukaan, milj. mk ja keskikorot**

	30.4.2000		31.5.2000		30.6.2000		31.7.2000		31.8.2000		30.9.2000	
	Milj. mk	Korko %	Milj. mk	Korko %	Milj. mk	Korko %	Milj. mk	Korko %	Milj. mk	Korko %	Milj. mk	Korko %
<b>A. Uudet luotot (Antolainaus I)</b>												
Peruskorko	54	4,21	77	4,02	75	4,08	59	5,03	54	5,10	52	5,08
Euriborkorot(2)	6 809	4,56	5 894	5,12	6 705	5,05	5 291	5,11	4 402	5,48	5 636	5,39
- 1 kk euribor	616	4,61	328	5,30	481	5,05	782	5,08	288	5,45	458	5,29
- 3 kk euribor	3 933	4,35	3 031	4,95	3 973	4,92	3 340	4,90	2 469	5,28	3 657	5,24
- 6 kk euribor	963	4,81	1 290	5,13	1 099	5,39	545	5,63	744	5,65	586	5,64
- 12 kk euribor	1 270	5,00	1 220	5,53	1 127	5,16	527	5,94	713	6,13	717	6,00
Pankkien primekorot	5 355	5,37	5 902	5,65	5 584	6,06	4 625	6,10	5 887	6,06	5 295	6,44
Pankkien muut viitekorot	330	4,60	89	5,72	139	6,02	753	4,33	97	6,30	457	6,17
Kiinteät korot	1 451	4,94	1 307	5,65	2 239	5,29	1 437	5,79	1 777	5,73	1 478	5,67
Muut korot ja tilastollinen ero	3 869	4,23	3 972	4,51	4 015	4,83	3 364	4,78	3 364	5,00	3 915	5,34
<b>Yhteensä</b>	<b>17 868</b>	<b>4,76</b>	<b>17 241</b>	<b>5,20</b>	<b>18 757</b>	<b>5,33</b>	<b>15 529</b>	<b>5,36</b>	<b>15 581</b>	<b>5,63</b>	<b>16 833</b>	<b>5,75</b>
<b>B. Kanta (Antolainaus I)</b>												
Peruskorko	18 160	4,93	17 295	4,95	16 890	4,96	16 726	5,85	16 454	5,84	16 228	5,85
Euriborkorot(2)	172 503	5,05	170 198	5,29	169 685	5,53	168 513	5,72	167 297	5,83	166 736	5,96
- 1 kk euribor	6 918	5,43	6 655	5,82	6 818	5,98	7 352	5,97	7 043	6,21	7 501	6,24
- 3 kk euribor	59 440	5,08	57 724	5,33	57 368	5,60	57 185	5,82	56 948	5,92	56 880	6,05
- 6 kk euribor	34 686	4,77	34 530	4,97	34 633	5,24	33 828	5,42	33 743	5,56	33 649	5,70
- 12 kk euribor	71 267	5,13	71 113	5,37	70 749	5,59	69 900	5,75	69 154	5,86	68 246	5,99
Pankkien primekorot	112 326	5,70	114 754	5,80	117 873	6,21	120 240	6,20	124 034	6,20	126 805	6,67
Pankkien muut viitekorot	5 285	5,50	4 945	5,82	4 707	6,18	4 578	6,22	4 115	6,41	4 718	6,33
Kiinteät korot	23 955	4,53	24 483	4,58	25 143	4,65	24 870	4,69	25 241	4,73	25 561	4,78
Muut korot ja tilastollinen ero	24 949	4,37	21 791	4,71	22 127	4,92	22 307	4,98	21 994	5,06	22 317	5,25
<b>Yhteensä</b>	<b>357 178</b>	<b>5,17</b>	<b>353 466</b>	<b>5,36</b>	<b>356 425</b>	<b>5,64</b>	<b>357 234</b>	<b>5,77</b>	<b>359 135</b>	<b>5,84</b>	<b>362 365</b>	<b>6,08</b>

Taulukko 7. Kotitalouksien euroluotot korkosidonnaisuuden mukaan, milj. mk ja keskikorot

	30.4.2000			31.5.2000			30.6.2000			31.7.2000			31.8.2000			30.9.2000		
	Milj. mk	Korko %		Milj. mk	Korko %		Milj. mk	Korko %		Milj. mk	Korko %		Milj. mk	Korko %		Milj. mk	Korko %	
<b>A. Uudet luotot (Antolainaus I)</b>																		
Peruskorko	51	4,10		66	4,23	61	4,17	55	5,08	45	5,10	50	5,06					
Euriborkorot	952	5,83		999	6,27	855	6,35	578	6,64	780	6,67	680	6,73					
- 1 kk euribor	53	5,12		20	5,95	49	5,52	15	6,24	31	5,82	20	6,36					
- 3 kk euribor	369	6,15		365	6,57	300	6,67	224	6,99	271	7,01	268	7,00					
- 6 kk euribor	149	5,65		167	6,09	140	6,25	91	6,45	90	6,62	86	6,62					
- 12 kk euribor	380	5,68		446	6,10	365	6,24	248	6,42	387	6,52	304	6,55					
Pankkien primekorot	3 800	5,62		5 183	5,70	4 884	6,08	4 160	6,12	5 215	6,08	4 675	6,45					
Pankkien muut viitekorot	1	6,75		5	6,22	2	7,77	1	7,07	1	7,70	1	7,48					
Kiinteät korot	122	7,80		212	7,21	180	7,57	140	8,11	149	7,98	157	7,98					
Muut korot ja tilastollinen ero	12	5,74		32	6,01	35	6,56	21	6,69	30	6,72	46	6,74					
<b>Yhteensä</b>	<b>4 938</b>	<b>5,70</b>		<b>6 497</b>	<b>5,82</b>	<b>6 017</b>	<b>6,15</b>	<b>4 955</b>	<b>6,23</b>	<b>6 220</b>	<b>6,19</b>	<b>5 609</b>	<b>6,51</b>					
<b>B. Kanta (Antolainaus I)</b>																		
Peruskorko	13 172	5,05		12 503	5,06	12 230	5,07	12 092	5,99	11 936	5,98	11 757	5,98					
Euriborkorot	76 662	5,57		75 540	5,83	74 502	6,06	73 506	6,24	72 634	6,38	71 719	6,51					
- 1 kk euribor	815	6,29		833	6,65	859	6,78	866	6,83	879	6,98	861	7,06					
- 3 kk euribor	14 525	6,27		14 363	6,52	14 170	6,78	14 011	6,98	13 873	7,11	13 687	7,23					
- 6 kk euribor	8 910	5,70		8 844	5,86	8 740	6,06	8 620	6,25	8 504	6,44	8 380	6,62					
- 12 kk euribor	52 402	5,34		51 492	5,61	50 726	5,85	50 002	6,02	49 371	6,15	48 782	6,28					
Pankkien primekorot	94 902	5,81		97 954	5,88	100 990	6,29	103 558	6,28	106 909	6,27	109 713	6,74					
Pankkien muut viitekorot	392	6,38		384	6,83	380	6,91	370	7,55	371	7,38	356	7,40					
Kiinteät korot	2 919	5,41		2 969	5,47	2 984	5,51	3 020	5,54	3 027	5,57	3 061	5,59					
Muut korot ja tilastollinen ero	5 871	5,22		5 774	5,21	5 740	5,22	5 679	5,21	5 639	5,21	5 550	5,21					
<b>Yhteensä</b>	<b>193 918</b>	<b>5,64</b>		<b>195 124</b>	<b>5,78</b>	<b>196 826</b>	<b>6,08</b>	<b>198 225</b>	<b>6,21</b>	<b>200 516</b>	<b>6,25</b>	<b>202 156</b>	<b>6,55</b>					

Taulukko 8. Koitalouksien asuntoluotot korkosidonnaisuuden mukaan, milj. mk ja keskikorot

	30.4.2000		31.5.2000		30.6.2000		31.7.2000		31.8.2000		30.9.2000	
	Milj. mk	Korko %	Milj. mk	Korko %	Milj. mk	Korko %	Milj. mk	Korko %	Milj. mk	Korko %	Milj. mk	Korko %
<b>A. Uudet luotot (Antolainaus I)</b>												
Peruskorko	37	4,01	51	4,10	37	4,15	39	5,03	35	5,07	37	5,01
Euriborkorot(2)	512	5,44	539	5,89	421	6,04	302	6,21	300	6,35	350	6,37
- 1 kk euribor	26	4,94	7	5,14	6	5,68	4	5,63	6	5,77	7	5,78
- 3 kk euribor	95	5,30	100	5,71	70	5,85	53	6,01	46	6,17	79	6,15
- 6 kk euribor	92	5,34	89	5,78	72	5,94	52	6,14	55	6,26	53	6,40
- 12 kk euribor	298	5,56	343	5,98	272	6,12	192	6,30	192	6,44	210	6,46
Pankkien primekorot	2 832	5,44	3 824	5,52	3 623	5,90	3 068	5,93	3 713	5,92	3 456	6,29
Pankkien muut viitekorot	0	5,61	1	6,24	0	6,43	1	6,75	0	0,00	1	6,51
Kiinteät korot	33	5,72	80	5,74	46	6,21	33	6,25	35	6,06	49	6,52
Muut korot ja tilastollinen ero	11	5,83	27	6,67	40	6,46	21	6,71	26	6,81	44	6,76
<b>Yhteensä</b>	<b>3 425</b>	<b>5,43</b>	<b>4 522</b>	<b>5,56</b>	<b>4 167</b>	<b>5,91</b>	<b>3 464</b>	<b>5,95</b>	<b>4 109</b>	<b>5,95</b>	<b>3 937</b>	<b>6,29</b>
<b>B. Kanta (Antolainaus I)</b>												
Peruskorko	9 682	4,90	9 166	4,89	8 976	4,90	8 840	5,85	8 707	5,84	8 587	5,83
Euriborkorot(2)	52 269	5,31	51 460	5,58	50 731	5,82	50 025	6,00	49 285	6,14	48 701	6,26
- 1 kk euribor	140	5,12	145	5,45	148	5,66	149	5,69	151	5,86	156	5,94
- 3 kk euribor	3 540	5,55	3 523	5,79	3 475	6,05	3 436	6,27	3 394	6,39	3 375	6,51
- 6 kk euribor	5 661	5,50	5 609	5,67	5 553	5,85	5 475	6,05	5 404	6,26	5 330	6,44
- 12 kk euribor	42 921	5,27	42 179	5,55	41 551	5,80	40 960	5,97	40 332	6,10	39 834	6,22
Pankkien primekorot	68 976	5,69	71 370	5,76	73 816	6,17	75 838	6,15	78 318	6,14	80 510	6,61
Pankkien muut viitekorot	226	6,08	219	6,57	214	6,57	211	7,06	208	7,06	206	7,05
Kiinteät korot	1 769	5,21	1 810	5,27	1 822	5,31	1 855	5,34	1 859	5,38	1 898	5,43
Muut korot ja tilastollinen ero	1 839	5,92	1 791	5,91	1 774	5,92	1 745	5,92	1 731	5,93	1 732	5,94
<b>Yhteensä</b>	<b>134 761</b>	<b>5,48</b>	<b>135 816</b>	<b>5,63</b>	<b>137 333</b>	<b>5,94</b>	<b>138 514</b>	<b>6,07</b>	<b>140 108</b>	<b>6,11</b>	<b>141 634</b>	<b>6,42</b>

**Taulukko 9. Kotimaiset eurotalletukset korkosidonnaisuksittain kauden lopussa, milj. mk ja keskikorot**

	30.4.1999		31.5.1999		30.6.1999		31.7.1999		31.8.1999		30.9.1999	
	Milj. mk	Korko %	Milj. mk	Korko %	Milj. mk	Korko %	Milj. mk	Korko %	Milj. mk	Korko %	Milj. mk	Korko %
Peruskorko	7 440	1,48	7 391	1,46	7 390	1,45	7 347	1,13	8 193	1,02	7 086	1,16
Euriborkoro(2)	16 463	1,68	16 270	1,48	16 305	1,51	17 367	1,58	17 700	1,59	17 002	1,54
Pankkien primekorot	65 376	0,63	66 175	0,61	66 754	0,47	68 787	0,50	64 953	0,50	59 984	0,47
Pankkien muut viitekorot	9 317	0,91	10 482	0,92	13 215	1,22	13 185	1,22	11 008	1,11	12 337	1,12
Kiinteät korot	138 216	1,20	138 301	1,19	141 004	0,98	140 964	0,98	141 222	0,99	141 856	0,98
Muut korot ja tilastollinen ero	72 566	1,29	74 113	1,93	72 553	1,93	72 487	1,93	72 622	1,94	74 733	1,94
<b>Yhteensä</b>	<b>309 379</b>	<b>1,28</b>	<b>312 732</b>	<b>1,26</b>	<b>317 221</b>	<b>1,13</b>	<b>320 137</b>	<b>1,14</b>	<b>315 698</b>	<b>1,14</b>	<b>312 998</b>	<b>1,14</b>
	31.10.1999		30.11.1999		31.12.1999		31.1.2000		29.2.2000		31.3.2000	
	Milj. mk	Korko %	Milj. mk	Korko %	Milj. mk	Korko %	Milj. mk	Korko %	Milj. mk	Korko %	Milj. mk	Korko %
Peruskorko	7 038	1,13	6 913	1,13	6 648	1,19	6 249	1,56	11 297	0,85	10 939	0,87
Euriborkoro	18 346	1,73	19 393	2,08	19 116	2,25	22 365	2,19	18 921	2,28	20 359	2,48
Pankkien primekorot	65 914	0,51	62 875	0,69	61 707	0,67	64 090	0,75	69 727	1,02	60 413	1,16
Pankkien muut viitekorot	8 707	1,13	9 655	1,47	9 999	1,49	11 533	1,76	10 639	1,81	9 760	1,94
Kiinteät korot	144 112	0,97	144 641	0,99	150 940	0,99	149 419	1,01	146 441	1,01	148 683	1,04
Muut korot ja tilastollinen ero	74 303	1,94	73 526	1,95	74 829	1,95	73 669	1,98	73 144	1,99	70 131	1,99
<b>Yhteensä</b>	<b>318 420</b>	<b>1,15</b>	<b>317 003</b>	<b>1,24</b>	<b>323 239</b>	<b>1,25</b>	<b>327 325</b>	<b>1,29</b>	<b>330 169</b>	<b>1,32</b>	<b>320 285</b>	<b>1,38</b>
	30.4.2000		31.5.2000		30.6.2000		31.7.2000		31.8.2000		30.9.2000	
	Milj. mk	Korko %	Milj. mk	Korko %	Milj. mk	Korko %	Milj. mk	Korko %	Milj. mk	Korko %	Milj. mk	Korko %
Peruskorko	10 795	0,87	9 941	0,84	10 075	0,81	9 713	1,14	9 316	1,15	9 233	1,15
Euriborkoro	20 705	2,69	20 844	2,91	21 930	3,14	23 301	3,21	22 626	3,37	22 501	3,61
Pankkien primekorot	60 729	1,14	60 952	1,19	76 446	1,81	76 670	1,85	76 548	1,87	77 881	2,05
Pankkien muut viitekorot	11 220	2,14	11 359	2,40	10 808	2,54	10 746	2,68	10 070	2,85	9 536	2,93
Kiinteät korot	151 854	1,05	154 471	1,13	159 565	1,24	159 321	1,29	158 236	1,35	159 793	1,40
Muut korot ja tilastollinen ero	68 457	2,00	61 051	1,98	40 600	2,00	39 360	2,01	37 435	2,03	35 682	2,02
<b>Yhteensä</b>	<b>323 760</b>	<b>1,40</b>	<b>318 618</b>	<b>1,46</b>	<b>319 424</b>	<b>1,63</b>	<b>319 111</b>	<b>1,70</b>	<b>314 231</b>	<b>1,74</b>	<b>314 626</b>	<b>1,83</b>

## SAAMISET JA KOROT

## D01 Kotimaiset euroluotot kauden lopussa sektoreittain ja luottotyyppittäin

	Liike- pankit	Osuus- pankit	Siiitä: OPK- jäsen- pankit	Paikallis- osuus- pankit	Säästö- pankit	Kotimaiset pankit yhteensä	Ulkomaiset pankit	Pankit Suomessa yhteensä	Kotimaiset muut luotto- laitokset	Ulkomaiset muut luotto- laitokset
<b>13 Yleisö yhteensä; 1000 mk</b>										
05	Kaikki yhteensä	95 347 686			23 716 929	315 090 973	15 347 693	330 438 666	52 993 541	1 762 853
0505	Antolainaus I	92 352 259			23 340 788	309 488 918	15 165 912	324 654 830	25 766 193	
050505	Sekkiluotot (tililuotot)	2 980 315			436 384	10 735 964	1 060 660	11 796 624		
050510	Vekselit	1 488			102 286	417 250		417 250		
050515	Velkakirjalainat	89 058 468			22 802 118	298 335 704	14 105 252	312 440 956		
0510	Valtion varoista välitetyt	754 247			376 141	4 125 815	17 118	4 142 933	16 741	
0515	Antolainaus II	829 405				829 405	64 571	893 976	27 210 607	1 762 853
051505	Osamaksusopimussaamiset									
051510	Laskusaamisten rahoitus (factoring)									
051515	Ostolaskujen rahoitus (confirming)									
051520	Luottokorttisaamiset									
051525	Muu luotonanto									
0520	Repo-ostot	646 835				646 835	100 092	746 927	6 605 487	201 562
10	Näistä: ASP-luotot	4 371 006	1 833 037		421 013	6 625 056		6 625 056	4 674 276	
<b>14 Yleisö yhteensä; keskkorko %</b>										
05	Kaikki yhteensä	6,03	6,64		6,57	6,26	5,42	6,22	6,53	6,98
0505	Antolainaus I	6,03	6,73		6,59	6,28	5,42	6,24	5,30	
050505	Sekkiluotot (tililuotot)	7,17	7,24		9,02	7,27	5,22	7,08		
050510	Vekselit	6,66	8,80		8,24	8,65		8,65		
050515	Velkakirjalainat	5,98	6,71		6,54	6,24	5,43	6,21		
0510	Valtion varoista välitetyt	3,66	3,77		5,02	3,87	6,75	3,88	4,23	
0515	Antolainaus II	10,78				10,78	5,56	10,41	7,70	6,98
051505	Osamaksusopimussaamiset								5,84	7,13
051510	Laskusaamisten rahoitus (factoring)								6,26	
051515	Ostolaskujen rahoitus (confirming)								8,50	
051520	Luottokorttisaamiset								12,17	
051525	Muu luotonanto								7,55	5,90
0520	Repo-ostot	4,77				4,77	4,90	4,78		
10	Näistä: ASP-luotot	5,95	6,27		6,08	6,05		6,05		



## SAAMISET JA KOROT

## D01 Kotimaiset euroluotot kauden lopussa sektoreittain ja luototyyypeittäin

	Liike- pankit	Osuus- pankit	Säästö- OPK- jäsen- pankit	Paikallis- osuus- pankit	Säästö- pankit	Kotimaiset pankit yhteensä	Ulkomaiset pankit	Pankit Suomessa yhteensä	Kotimaiset muut luotto- laitokset	Ulkomaiset muut luotto- laitokset
<b>27 Kaikki yhteensä pl. valtio; 1000 mk</b>										
05	Kaikki yhteensä	231 468 560	95 466 780		24 045 323	350 980 663	17 168 363	368 149 026	63 262 558	1 762 853
0505	Antolainaus I	229 238 073	92 471 353		23 669 182	345 378 608	16 986 582	362 365 190	35 810 805	
050505	Sekkiluotot (tililuotot)	8 461 167	2 988 366		449 624	11 899 157	1 160 916	13 060 073		
050510	Vekselit	1 488	313 476		105 286	420 250		420 250		
050515	Velkakirjalainat	220 775 418	89 169 511		23 114 272	333 059 201	15 825 666	348 884 867	16 741	
0510	Valtion varoista välitetyt	754 247	2 995 427		376 141	4 125 815	17 118	4 142 933		
0515	Antolainaus II	829 405				829 405	64 571	893 976	27 435 012	1 762 853
0520	Repo-ostot	646 835				646 835	100 092	746 927		
10	Näistä: ASP-luotot	4 371 006	1 833 037		421 013	6 625 056		6 625 056		
<b>28 Kaikki yhteensä pl. valtio; keskitorkko %</b>										
05	Kaikki yhteensä	5,83	6,64		6,55	6,10	5,34	6,07	6,39	6,98
0505	Antolainaus I	5,82	6,73		6,57	6,12	5,34	6,08	5,39	
050505	Sekkiluotot (tililuotot)	6,86	7,24		8,90	7,03	5,19	6,87		
050510	Vekselit	6,66	8,80		8,25	8,65		8,65		
050515	Velkakirjalainat	5,78	6,71		6,52	6,08	5,35	6,05	4,23	
0510	Valtion varoista välitetyt	3,66	3,77		5,02	3,87	6,75	3,88		
0515	Antolainaus II	10,78			10,78	10,78	5,56	10,41	7,69	6,98
0520	Repo-ostot	4,77			4,77	4,77	4,90	4,78		
10	Näistä: ASP-luotot	5,95	6,27		6,08	6,05		6,05		

## SAAMISET JA KOROT

## D02 Kotimaiset euroluotot kauden aikana sektoreittain ja luottotyypeittäin

	Liike-pankit	Osuus-pankit	Siiitä: OPK-jäsenpankit	Paikallisosuuspankit	Säästöpankit	Kotimaiset pankit yhteensä	Ulkomaiset pankit	Pankit Suomessa yhteensä	Kotimaiset muut luottolaitokset	Ulkomaiset muut luottolaitokset
<b>13 Yleisö yhteensä; 1000 mk</b>										
05	8 341 196	2 798 714			763 487	11 903 397	2 751 248	14 654 645		
0505	7 264 707	2 777 680			760 298	10 802 685	495 117	11 297 802		
050505	394 500	42 680			4 029	441 209	112 228	553 437		
050510	1 129	110 092			32 380	143 601		143 601		
050515	6 869 078	2 624 908			723 889	10 217 875	382 889	10 600 764		
0510	3 141	21 034			3 189	27 364		27 364		
0520	1 073 348					1 073 348	2 256 131	3 329 479		
<b>14 Yleisö yhteensä; keskiporko %</b>										
05	5,71	6,70			6,72	6,01	4,66	5,76		
0505	5,89	6,73			6,73	6,17	5,40	6,14		
050505	6,39	8,31			8,73	6,60	5,39	6,35		
050510	6,64	8,86			8,36	8,73		8,73		
050515	5,86	6,62			6,64	6,11	5,41	6,09		
0510	1,23	2,52			5,82	2,76		2,76		
0520	4,50					4,50	4,50	4,50		
<b>23 Julkisyhteisöt yhteensä pl. valtio; 1000 mk</b>										
05	72 117	10 200			15 500	97 817	4 501	102 318		
0505	13 318	10 200			15 500	39 018	4 501	43 519		
050505		3 500				3 500		3 500		
050510										
050515	13 318	6 700			15 500	35 518	4 501	40 019		
0510										
0520	58 799					58 799		58 799		

## SAAMISET JA KOROT

## D02 Kotimaiset euroluotot kauden aikana sektoreittain ja luottotyypeittäin

	Liike- pankit	Osuus- pankit	Siidä: OPK- jäsen- pankit	Paikallis- osuus- pankit	Säästö- pankit	Kotimaiset pankit yhteensä	Ulkomaiset pankit	Pankit Suomessa yhteensä	Kotimaiset muut luotto- laitokset	Ulkomaiset muut luotto- laitokset
<b>24 Julkisyhteisöt yhteensä pl. valtio; keskkorko %</b>										
0505	5,58	5,38			5,53	5,51	5,10	5,47		
050505		6,13				6,13		6,13		
050510										
050515	5,58	5,00			5,53	5,45	5,10	5,41		
0510										
0520	4,25					4,25		4,25		
<b>27 Kaikki yhteensä pl. valtio; 1000 mk</b>										
05	13 904 081	2 808 914			778 987	17 491 982	2 756 917	20 248 899		
0505	12 768 793	2 787 880			775 798	16 332 471	500 786	16 833 257		
050505	414 500	46 180			4 029	464 709	113 396	578 105		
050510	1 129	110 092			32 380	143 601		143 601		
050515	12 353 164	2 631 608			739 389	15 724 161	387 390	16 111 551		
0510	3 141	21 034			3 189	27 364		27 364		
0520	1 132 147					1 132 147	2 256 131	3 388 278		
<b>28 Kaikki yhteensä pl. valtio; keskkorko %</b>										
0505	5,49	6,73			6,70	5,76	5,40	5,75		
050505	6,33	8,14			8,73	6,53	5,39	6,30		
050510	6,64	8,86			8,36	8,73		8,73		
050515	5,47	6,62			6,62	5,71	5,40	5,71		
0510	1,23	2,52			5,82	2,76		2,76		
0520	4,49					4,49	4,50	4,50		

## SAAMISET JA KOROT

## DII Luotot käyttötarkoituksittain kauden lopussa ja kauden aikana

		Liike- pankit	Osuus- pankit	Siiidi: OPK- jäsen- pankit	Paikallis- osuus- pankit	Säästö- pankit	Kotimaiset pankit yhteensä	Ulkomaiset pankit	Pankit Suomessa yhteensä	Kotimaiset muut luotto- laitokset	Ulkomaiset muut luotto- laitokset	
	<b>01</b>	<b>Kauden lopussa; 1000 mk</b>										
05		Yhteensä	104 525 375	58 409 066		16 134 389	179 068 830	5 019 490	184 088 320			
0505		Asunnot (kotitaloudet)	79 525 279	45 859 396		12 896 362	138 281 037	3 353 061	141 634 098			
0510		Asunnot (asuntoyhteisöt)	8 116 010	798 909		534 143	9 449 062	1 380 662	10 829 724			
0515		Vapaa-ajan asunnot	2 422 645	1 276 741		268 660	3 968 046	81 147	4 049 193			
0520		Opinnot	5 899 950	3 039 008		438 187	9 377 145	3 062	9 380 207			
0525		Kulut	8 561 491	7 435 012		1 997 037	17 993 540	201 558	18 195 098			
	<b>02</b>	<b>Kauden lopussa; keskitorkko %</b>										
0505		Asunnot (kotitaloudet)	6,30	6,63		6,47	6,43	6,09	6,42			
0510		Asunnot (asuntoyhteisöt)	5,66	6,15		5,79	5,71	5,22	5,65			
0515		Vapaa-ajan asunnot	6,63	6,98		6,90	6,76	6,01	6,75			
0520		Opinnot	5,61	5,91		5,68	5,71	6,43	5,71			
0525		Kulut	7,12	7,43		7,27	7,27	6,27	7,26			
	<b>03</b>	<b>Uudet kauden aikana; 1000 mk</b>										
05		Yhteensä	2 666 021	1 822 890		563 347	5 052 258	127 827	5 180 085			
0505		Asunnot (kotitaloudet)	2 056 959	1 374 487		424 791	3 856 237	81 252	3 937 489			
0510		Asunnot (asuntoyhteisöt)	185 093	29 942		24 701	239 736	38 243	277 979			
0515		Vapaa-ajan asunnot	78 907	49 536		10 849	139 292	1 718	141 010			
0520		Opinnot	116 792	58 968		8 131	183 891	83	183 974			
0525		Kulut	228 270	309 957		94 875	633 102	6 531	639 633			
	<b>04</b>	<b>Uudet kauden aikana; keskitorkko %</b>										
0505		Asunnot (kotitaloudet)	6,15	6,46		6,45	6,29	6,07	6,29			
0510		Asunnot (asuntoyhteisöt)	5,45	6,14		6,20	5,61	5,34	5,58			
0515		Vapaa-ajan asunnot	6,42	6,83		6,81	6,59	6,10	6,59			
0520		Opinnot	5,86	6,44		6,37	6,07	6,22	6,07			
0525		Kulut	7,24	7,57		7,47	7,44	6,46	7,43			

## SAAMISET JA KOROT

## D12 Kotimaiset euroluotot kauden lopussa ja kauden aikana toimialoitain

		Liike- pankit	Osuus- pankit	Siiitä: OPK- jäsen- pankit	Paikallis- osuus- pankit	Säästö- pankit	Kotimaiset pankit yhteensä	Ulkomaiset pankit	Pankki Suomessa yhteensä	Kotimaiset muut luotto- laitokset	Ulkomaiset muut luotto- laitokset
<b>01 Kauden lopussa; 1000 mk</b>											
05	Elinkeino- ja yritystoiminnan toimialat yhte	77 148 392	31 464 596			6 057 810	114 670 798	9 057 632	123 728 430		
0505	A Maatalous, riistatalous ja metsätalous	2 508 106	11 221 550			1 658 879	15 388 535	1 111 868	15 500 403		
0510	B Kalatalous	77 146	120 126			23 135	220 407	916	221 323		
0515	C Mineraalien kaivu	517 020	228 246			49 989	795 255	56 807	852 062		
0520	D Teollisuus	19 065 990	3 646 566			514 616	23 227 172	2 625 718	25 852 890		
0525	E Sähkö-, kaasu- ja vesihuolto	2 939 929	72 155			16 127	3 028 211	246 920	3 275 131		
0530	F Rakentaminen	3 001 442	2 398 310			415 480	5 815 232	184 945	6 000 177		
0535	G Tukku- ja vähittäiskauppa; yms.	11 284 704	4 157 495			889 970	16 332 169	1 113 824	17 445 993		
0540	H Majoitus- ja ravitsemistoiminta	1 266 339	953 197			164 906	2 384 442	43 695	2 428 137		
0545	I Kuljetus, varastointi ja tietoliikenne	5 761 888	2 450 828			477 437	8 690 153	565 150	9 255 303		
0550	K Kiinteistö-, vuokraus- ja tutkimuspalvelu	25 013 693	4 464 827			1 506 273	30 984 793	2 753 238	33 738 031		
0555	M Koulutus	175 252	56 684			22 910	254 846	11 788	266 634		
0560	N Terveydenhoito- ja sosiaalipalvelut	643 278	435 641			93 499	1 172 418	8 217	1 180 635		
0565	O Muut yhteiskunnalliset ja henkilökohtaiset	1 419 942	964 307			205 734	2 589 983	148 463	2 738 446		
0595	X Toimiala tuntematon/Erittelemätön	3 473 663	294 664			18 855	3 787 182	1 186 083	4 973 265		
<b>02 Kauden lopussa; keskitorkko %</b>											
05	Elinkeino- ja yritystoiminnan toimialat yhte	5,71	6,79			6,72	6,06	5,17	6,00		
0505	A Maatalous, riistatalous ja metsätalous	6,86	7,14			7,09	7,09	5,35	7,07		
0510	B Kalatalous	7,38	7,13			7,38	7,24	7,14	7,24		
0515	C Mineraalien kaivu	5,30	6,96			7,17	5,89	5,22	5,85		
0520	D Teollisuus	5,64	6,68			6,83	5,83	5,12	5,76		
0525	E Sähkö-, kaasu- ja vesihuolto	5,23	6,49			6,22	5,27	4,98	5,25		
0530	F Rakentaminen	5,96	6,78			6,95	6,37	5,46	6,34		
0535	G Tukku- ja vähittäiskauppa; yms.	5,78	6,68			6,94	6,07	5,33	6,03		
0540	H Majoitus- ja ravitsemistoiminta	6,32	6,77			7,00	6,54	5,75	6,53		
0545	I Kuljetus, varastointi ja tietoliikenne	6,02	6,86			7,00	6,31	4,73	6,22		
0550	K Kiinteistö-, vuokraus- ja tutkimuspalvelu	5,59	6,15			5,95	5,69	5,32	5,66		
0555	M Koulutus	6,31	7,08			6,32	6,48	5,47	6,44		
0560	N Terveydenhoito- ja sosiaalipalvelut	6,39	6,73			6,62	6,54	6,12	6,54		
0565	O Muut yhteiskunnalliset ja henkilökohtaiset	6,18	6,80			6,79	6,46	5,35	6,40		
0595	X Toimiala tuntematon/Erittelemätön	5,14	6,09			6,51	5,22	4,85	5,13		

## SAAMISET JA KOROT

	Läike-pankit	Osuus-pankit	Siiitä: OPK-jäsen-pankit	Paikallisuosuus-pankit	Säästö-pankit	Kotimaiset pankit yhteensä	Ulkomaiset pankit	Pankit Suomessa yhteensä	Kotimaiset muut luotokset	Ulkomaiset muut luotokset
--	--------------	--------------	--------------------------	------------------------	---------------	----------------------------	-------------------	--------------------------	---------------------------	---------------------------

## D12 Kotimaiset euroluotot kauden lopussa ja kauden aikana toimialoitain

## 03 Uudet kauden aikana; 1000 mk

05	Elinkeino- ja yritystoiminnan toimialat yhte	3 765 014	862 571		159 575	4 787 160	211 579	4 998 739		
0505	A Maatalous, riistatalous ja metsätalous	61 327	253 879		41 347	356 553		356 553		
0510	B Kalatalous	3 195	1 310		702	5 207		5 207		
0515	C Mineralien kaivu	1 128	5 007		1 650	7 785		7 785		
0520	D Teollisuus	1 309 908	108 331		14 529	1 432 768	180 557	1 613 325		
0525	E Sähkö-, kaasu- ja vesihuolto	74 675	1 212			75 887		75 887		
0530	F Rakentaminen	116 213	95 867		16 387	228 467	3 193	231 660		
0535	G Tukku- ja vähittäiskauppa; yms.	636 773	123 281		20 584	780 638	10 303	790 941		
0540	H Majoitus- ja ravitsemistoiminta	16 330	29 568		5 581	51 479	101	51 580		
0545	I Kuljetus, varastointi ja tietoliikenne	708 169	83 085		14 068	805 322	1 183	806 505		
0550	K Kiinteistö-, vuokraus- ja tutkimuspalvelu	608 787	102 066		31 185	742 038	14 478	756 516		
0555	M Koulutus	2 680	1 720		160	4 560		4 560		
0560	N Terveystieteiden ja sosiaalipalvelut	13 330	16 665		3 538	33 533	172	33 705		
0565	O Muut yhteiskunnalliset ja henkilökohtaiset	36 307	32 606		8 849	77 762	694	78 456		
0595	X Toimiala tuntematon/Eritelemätön	176 192	7 974		995	185 161	898	186 059		

## 04 Uudet kauden aikana; keskitorkko %

05	Elinkeino- ja yritystoiminnan toimialat yhte	5,73	6,86		7,02	5,98	5,12	5,94		
0505	A Maatalous, riistatalous ja metsätalous	6,47	7,20		7,38	7,09		7,09		
0510	B Kalatalous	6,88	7,99		8,94	7,44		7,44		
0515	C Mineralien kaivu	6,93	7,16		7,40	7,18		7,18		
0520	D Teollisuus	5,30	6,92		6,63	5,43	4,95	5,38		
0525	E Sähkö-, kaasu- ja vesihuolto	5,13	6,18			5,14		5,14		
0530	F Rakentaminen	5,82	6,76		6,99	6,29	6,67	6,30		
0535	G Tukku- ja vähittäiskauppa; yms.	5,63	6,69		7,17	5,84	6,08	5,84		
0540	H Majoitus- ja ravitsemistoiminta	6,69	6,81		6,75	6,76	6,25	6,76		
0545	I Kuljetus, varastointi ja tietoliikenne	6,53	6,88		6,92	6,57	6,20	6,57		
0550	K Kiinteistö-, vuokraus- ja tutkimuspalvelu	5,65	6,31		6,78	5,79	5,99	5,79		
0555	M Koulutus	6,10	7,20		9,04	6,62		6,62		
0560	N Terveystieteiden ja sosiaalipalvelut	6,51	6,57		7,04	6,59	6,25	6,59		
0565	O Muut yhteiskunnalliset ja henkilökohtaiset	6,38	6,82		6,53	6,58	6,04	6,58		
0595	X Toimiala tuntematon/Eritelemätön	6,04	6,54		7,14	6,07	6,00	6,07		

## SAAMISET JA KOROT

	Liike- pankit	Osuus- pankit	Siiitä: OPK- jäsen- pankit	Paikallis- osuus- pankit	Säästö- pankit	Kotimaiset pankit yhteensä	Ulkomaiset pankit	Pankit Suomessa yhteensä	Kotimaiset muut luotto- laitokset	Ulkomaiset muut luotto- laitokset
--	------------------	------------------	-------------------------------------	--------------------------------	-------------------	----------------------------------	----------------------	--------------------------------	--	--

## D41 Luottolaitoksen hallussa olevat raha- ja pääomamarkkinainstrumentit kauden lopussa

## 03 Kotimaat yhteensä, kauden lopussa, C1; 1000 mk

05	Yhteensä	45 339 550	5 461 028		5 293 489	56 094 067	5 015 350	61 109 417	6 006 638	
0505	Rahamarkkinavaateet	11 877 664	227 917		2 007 644	14 113 225	4 372 462	18 485 687	2 712 709	
050505	Valtion velkasitoumukset	3 262 624	16 671		41 249	3 320 544		3 320 544		
050510	Kuntatodistukset	111 150			28 325	139 475		139 475	264 492	
050520	Pankkien sijoitustodistukset	8 178 863	154 115		1 687 799	10 020 777	3 568 648	13 589 425	1 551 526	
050525	Muiden luottolaitosten yritystodistukset	39 165	48 253		180 793	268 211	11 297	279 508		
050530	Muut yritystodistukset	285 862	8 879		69 478	364 219	581 315	945 534		
050535	Omaisuußenhoitoyhtöiden velkasitoumukset									
050540	Rahamarkkinavelkakirjat						211 202	211 202	9 200	
050595	Muut rahamarkkinavaateet								887 491	
0510	Pääomamarkkinavaateet (pl.osakkeet)	33 461 886	5 233 111		3 285 845	41 980 842	642 888	42 623 730	3 293 928	

## VELAT JA KOROT

## E01 Kotimaiset eurolasket kauden lopussa sektoreittain ja tilityypeittäin

## 13 Yleisö yhteensä; 1000 mk

	Läike-pankit	Osuus-pankit	Siiitä OPK-jäsenpankit	Paikallis-osuuspankit	Säästöpankit	Kotimaiset pankit yhteensä	Ulkomaiset pankit	Pankit Suomessa yhteensä	Kotimaiset muut luotto-laitokset	Ulkomaiset muut luotto-laitokset
05	Kaikki yhteensä	176 540 199	97 450 365		26 294 589	300 285 153	4 815 439	305 100 592		
0505	Verottomat	798 858	287 868		75 265	1 161 991		1 161 991		
050505	Käyttelytilit (ml. sekkitilit)									
050520	Määräaikaistilit									
050525	Muut	798 858	287 868		75 265	1 161 991		1 161 991		
0510	Lähdeverolliset	129 199 512	85 129 448		21 931 022	236 259 982	2 761 037	239 021 019		
051005	Käyttelytilit (ml. sekkitilit)	76 970 025	49 027 209		18 065 895	144 063 129	758 075	144 821 204		
051010	Määräaikaistilit	35 817 420	15 769 744		3 864 881	55 452 045	950 919	56 402 964		
051015	Muut	16 412 067	20 332 495		246	36 744 808	1 052 043	37 796 851		
0515	Muut verolliset	46 541 829	12 033 049		4 288 302	62 863 180	2 054 402	64 917 582		
051505	Käyttelytilit (ml. sekkitilit)	39 275 318	10 080 991		3 691 649	53 047 958	1 906 371	54 954 329		
051510	Määräaikaistilit	6 179 084	812 210		596 653	7 587 947	148 031	7 735 978		
051515	Muut	1 087 427	1 139 848			2 227 275		2 227 275		

## 14 Yleisö yhteensä; keskitorkko %

	Läike-pankit	Osuus-pankit	Siiitä OPK-jäsenpankit	Paikallis-osuuspankit	Säästöpankit	Kotimaiset pankit yhteensä	Ulkomaiset pankit	Pankit Suomessa yhteensä	Kotimaiset muut luotto-laitokset	Ulkomaiset muut luotto-laitokset
05	Kaikki yhteensä	1,75	1,72		1,78	1,75	3,53	1,77		
0505	Verottomat	1,42	0,85		0,83	1,24		1,24		
050505	Käyttelytilit (ml. sekkitilit)									
050520	Määräaikaistilit									
050525	Muut	1,42	0,85		0,83	1,24		1,24		
0510	Lähdeverolliset	1,58	1,73		1,75	1,65	3,34	1,67		
051005	Käyttelytilit (ml. sekkitilit)	0,77	1,18		1,38	0,99	2,87	1,00		
051010	Määräaikaistilit	3,02	2,42		3,44	2,88	4,39	2,90		
051015	Muut	2,23	2,54			2,40	2,72	2,41		
0515	Muut verolliset	2,26	1,66		1,97	2,13	3,78	2,18		
051505	Käyttelytilit (ml. sekkitilit)	1,95	1,30		1,63	1,81	3,73	1,87		
051510	Määräaikaistilit	4,16	3,67		4,06	4,10	4,34	4,10		
051515	Muut	2,73	3,38			3,06		3,06		

## VELAT JA KOROT

## E01 Kotimaiset eurotalletukset kauden lopussa sektoreittain ja tilityyppittäin

## 23 Julkisyhteisöt yhteensä pl. valtio; 1000 mk

	Läike- pankit	Osuus- pankit	Siiitä: OPK- jäsen- pankit	Paikallis- osuus- pankit	Säästö- pankit	Kotimaiset pankit yhteensä	Ulkomaiset pankit	Pankit Suomessa yhteensä	Kotimaiset muut luotto- laitokset	Ulkomaiset muut luotto- laitokset
05	Kaikki yhteensä	6 862 362	1 779 598		283 059	8 925 019	190 704	9 115 723		
0505	Verottomat									
050505	Käyttelytilit (ml. sekkitilit)									
050520	Määräaikaistilit									
050525	Muut									
0510	Lähdeverolliset	3 897	828			4 725		4 725		
051005	Käyttelytilit (ml. sekkitilit)	444	240			684		684		
051010	Määräaikaistilit	2 995				2 995		2 995		
051015	Muut	458	588			1 046		1 046		
0515	Muut verolliset	6 858 465	1 778 770		283 059	8 920 294	190 704	9 110 998		
051505	Käyttelytilit (ml. sekkitilit)	6 319 068	1 194 663		242 804	7 756 535	188 207	7 944 742		
051510	Määräaikaistilit	501 666	117 319		40 255	659 240	2 497	661 737		
051515	Muut	37 731	466 788			504 519		504 519		

## 24 Julkisyhteisöt yhteensä pl. valtio; keskkorko %

	Läike- pankit	Osuus- pankit	Siiitä: OPK- jäsen- pankit	Paikallis- osuus- pankit	Säästö- pankit	Kotimaiset pankit yhteensä	Ulkomaiset pankit	Pankit Suomessa yhteensä	Kotimaiset muut luotto- laitokset	Ulkomaiset muut luotto- laitokset
05	Kaikki yhteensä	3,52	3,24		3,28	3,45	4,51	3,48		
0505	Verottomat									
050505	Käyttelytilit (ml. sekkitilit)									
050520	Määräaikaistilit									
050525	Muut									
0510	Lähdeverolliset	3,82	1,99			3,50		3,50		
051005	Käyttelytilit (ml. sekkitilit)	1,07	1,24			1,13		1,13		
051010	Määräaikaistilit	4,52				4,52		4,52		
051015	Muut	1,87	2,30			2,11		2,11		
0515	Muut verolliset	3,52	3,24		3,28	3,45	4,51	3,47		
051505	Käyttelytilit (ml. sekkitilit)	3,45	2,79		3,10	3,34	4,51	3,37		
051510	Määräaikaistilit	4,39	4,45		4,40	4,40	4,60	4,40		
051515	Muut	3,22	4,08			4,02		4,02		



## VELAT JA KOROT

	Laike- pankit	Osuus- pankit	Siiitä: OPK- jäsen- pankit	Paikallis- osuus- pankit	Säästö- pankit	Kotimaiset pankit yhteensä	Ulkomaiset pankit	Pankit Suomessa yhteensä	Kotimaiset muut luotto- laitokset	Ulkomaiset muut luotto- laitokset
--	------------------	------------------	-------------------------------------	--------------------------------	-------------------	----------------------------------	----------------------	--------------------------------	--	--

## E41 Markkinaotollainaus ja muu varainhankinta kauden lopussa

## 01 Kotimaat, kauden lopussa, CI; 1000 mk

05	Yhteensä	100 452 611	10 440 797		1 538 157	112 431 565	31 700 182	144 131 747	50 869 596	
0505	Velkakirjalainat	16 493 175	4 213 908			20 707 083		20 707 083	33 895 725	
0510	Repomyyntit	360 351				360 351	229 454	589 805		
0515	Rahamarkkinavaaheet	65 457 434	1 390 315		991 916	67 839 665	31 423 852	99 263 517	10 964 142	
051505	Sijoitustodistukset	63 837 333	1 390 315		991 916	66 219 564	30 262 449	96 482 013		
051510	Yritystodistukset								867 276	
051515	Rahamarkkinavelkakirjat						1 161 403	1 161 403	647 753	
051520	Muut rahamarkkinavaaheet	1 620 101				1 620 101		1 620 101	9 449 113	
0520	Pääomamarkkinavaaheet (pl. osakkeet)	11 550 651	2 659 474		546 241	14 756 366	46 876	14 803 242	6 009 730	
052005	Joukkovelkakirjalainat	10 558 661	2 435 374		546 241	13 540 276	46 876	13 587 152	5 776 730	
052010	Ikuiset lainat	991 990	224 100			1 216 090		1 216 090	224 997	
052015	Muut pääomamarkkinavaaheet								8 003	
0595	Pääomatodistukset	6 591 000	2 177 100			8 768 100		8 768 100		

## KORKOSIDONNAISUUS

## F01 Kotimaiset euroluotot korkosidonnaisuuksittain sekä sektoreittain kauden lopussa ja kauden aikana

	Liike- pankit	Osuus- pankit	Siiidä: OPK- jäsen- pankit	Paikallis- osuus- pankit	Säästö- pankit	Kotimaiset pankit yhteensä	Ulkomaiset pankit	Pankit Suomessa yhteensä	Kotimaiset muut luotto- laitokset	Ulkomaiset muut luotto- laitokset
<b>01 Muut luottolaitokset, uudet; 1000 mk</b>										
05	5 490 768					5 490 768	1 168	5 491 936		
0505	Peruskorko									
0507	Euriborkorot	3 047 060				3 047 060		3 047 060		
0520	Pankkien omat viitekorot	2 560				2 560	1 168	3 728		
0530	Kiinteät korot	977 000				977 000		977 000		
0595	Muut ml. tilastollinen ero	1 464 148				1 464 148		1 464 148		
<b>02 Muut luottolaitokset, uudet; keskitorkko %</b>										
05	4,97					4,97	4,92	4,97		
0505	Peruskorko									
0507	Euriborkorot	4,90				4,90		4,90		
0520	Pankkien omat viitekorot	5,15				5,15	4,92	5,08		
0530	Kiinteät korot	5,19				5,19		5,19		
0595	Muut ml. tilastollinen ero	4,95				4,95		4,95		
<b>05 Muut luottolaitokset, kauden lopussa; 1000 mk</b>										
05	33 606 616				89 186	33 695 802	192 687	33 888 489		
0505	Peruskorko	455 192				455 192		455 192		
0507	Euriborkorot	18 367 515			89 186	18 456 701	100 000	18 556 701		
0520	Pankkien omat viitekorot	1 890 815				1 890 815	87 687	1 978 502		
0530	Kiinteät korot	9 196 484				9 196 484	5 000	9 201 484		
0595	Muut ml. tilastollinen ero	3 696 610				3 696 610		3 696 610		
<b>06 Muut luottolaitokset, kauden lopussa; keskitorkko %</b>										
05	4,66				5,31	4,66	4,29	4,66		
0505	Peruskorko	4,53				4,53		4,53		
0507	Euriborkorot	4,76			5,31	4,76	3,76	4,75		
0520	Pankkien omat viitekorot	4,98				4,98	4,94	4,98		
0530	Kiinteät korot	4,37				4,37	3,29	4,37		
0595	Muut ml. tilastollinen ero	4,70				4,70		4,70		

## KORKOSIDONNAISUUS

	Liike- pankit	Osuus- pankit	Siiidi: OPK- jäsen- pankit	Paikallis- osuus- pankit	Säästö- pankit	Kotimaiset pankit yhteensä	Ulkomaiset pankit	Pankit Suomessa yhteensä	Kotimaiset muut luotto- laitokset	Ulkomaiset muut luotto- laitokset
--	------------------	------------------	-------------------------------------	--------------------------------	-------------------	----------------------------------	----------------------	--------------------------------	--	--

## F01 Kotimaiset euroluotot korkosidonnaisuuksittain sekä sektoreittain kauden lopussa ja kauden aikana

## 07 Yleisö yhteensä, uudet; 1000 mk

05	Yhteensä	7 264 707	2 777 680		760 298	10 802 685	495 117	11 297 802		
0505	Peruskorko	23 346	25 615		2 138	51 099	708	51 807		
0507	Euriborokorot	1 829 961	342 944		164 206	2 337 111	226 902	2 564 013		
0520	Pankkien omat viitekorot	2 693 673	2 246 170		549 117	5 488 960	257 120	5 746 080		
0530	Kiinteät korot	269 998	162 625		44 837	477 460	9 156	486 616		
0595	Muut ml. tilastollinen ero	2 447 729	326			2 448 055	1 231	2 449 286		

## 08 Yleisö yhteensä, uudet; keskitorkko %

05	Yhteensä	5,89	6,73		6,73	6,17	5,40	6,14		
0505	Peruskorko	4,84	5,23		6,20	5,09	4,43	5,08		
0507	Euriborokorot	5,86	6,78		6,87	6,06	5,01	5,97		
0520	Pankkien omat viitekorot	6,24	6,66		6,62	6,45	5,74	6,42		
0530	Kiinteät korot	5,69	8,03		7,51	6,66	5,58	6,64		
0595	Muut ml. tilastollinen ero	5,58	4,76			5,58	6,66	5,58		

## 11 Yleisö yhteensä, kauden lopussa; 1000 mk

05	Yhteensä	193 795 871	92 352 259		23 340 788	309 488 918	15 165 912	324 654 830		
0505	Peruskorko	9 787 404	4 758 695		1 117 341	15 663 440	14 080	15 677 520		
0507	Euriborokorot	100 970 382	26 220 309		11 924 247	139 114 938	6 917 830	146 032 768		
0520	Pankkien omat viitekorot	54 576 843	58 254 386		9 499 970	122 331 199	6 784 680	129 115 879		
0530	Kiinteät korot	11 891 355	1 568 184		564 327	14 023 866	1 258 989	15 282 855		
0595	Muut ml. tilastollinen ero	16 569 887	1 550 685		234 903	18 355 475	190 333	18 545 808		

## 12 Yleisö yhteensä, kauden lopussa; keskitorkko %

05	Yhteensä	6,03	6,73		6,59	6,28	5,42	6,24		
0505	Peruskorko	5,77	5,98		6,44	5,88	4,11	5,88		
0507	Euriborokorot	6,00	6,67		6,68	6,18	5,12	6,13		
0520	Pankkien omat viitekorot	6,58	6,89		6,61	6,73	5,85	6,69		
0530	Kiinteät korot	4,93	5,68		5,44	5,04	4,83	5,02		
0595	Muut ml. tilastollinen ero	5,37	5,23		5,15	5,35	5,07	5,35		

## KORKOSIDONNAISUUS

## F01 Kotimaiset euroluotot korkosidonnaisuuksittain sekä sektoreittain kauden lopussa ja kauden aikana

	Liike-pankit	Osuus-pankit	Siiitä: OPK-jäsen-pankit	Paikallis-osuus-pankit	Säästö-pankit	Kotimaiset pankit yhteensä	Ulkomaiset pankit	Pankit Suomessa yhteensä	Kotimaiset muut luotto-laitokset	Ulkomaiset muut luotto-laitokset
<b>13 Julkisyhteisöt yhteensä pl. valtio, uudet; 1000 mk</b>										
05	Yhteensä	13 318	10 200		15 500	39 018	4 501	43 519		
0505	Peruskorko	18			18			18		
0507	Euriborkorot	1 500	3 500		15 000	20 000	4 501	24 501		
0520	Pankkien omat viitekorot		2 200			2 200		2 200		
0530	Kiinteät korot	9 800	4 500		500	14 800		14 800		
0595	Muut ml. tilastollinen ero	2 000				2 000		2 000		
<b>14 Julkisyhteisöt yhteensä pl. valtio, uudet; keskkorko %</b>										
05	Yhteensä	5,57	5,38		5,53	5,51	5,10	5,46		
0505	Peruskorko	0,00				0,00		0,00		
0507	Euriborkorot	5,25	4,90		5,50	5,38	5,10	5,33		
0520	Pankkien omat viitekorot		4,80			4,80		4,80		
0530	Kiinteät korot	5,62	6,04		6,50	5,78		5,78		
0595	Muut ml. tilastollinen ero	5,62				5,62		5,62		
<b>17 Julkisyhteisöt yhteensä pl. valtio, kauden lopussa; 1000 mk</b>										
05	Yhteensä	1 835 586	119 094		239 208	2 193 888	1 627 983	3 821 871		
0505	Peruskorko	55 991	33 475		5 705	95 171		95 171		
0507	Euriborkorot	885 124	29 002		52 577	966 703	1 180 085	2 146 788		
0520	Pankkien omat viitekorot	125 274	28 420		96 798	250 492	177 759	428 251		
0530	Kiinteät korot	695 056	27 307		83 673	806 036	270 139	1 076 175		
0595	Muut ml. tilastollinen ero	74 141	890		455	75 486		75 486		
<b>18 Julkisyhteisöt yhteensä pl. valtio, kauden lopussa; keskkorko %</b>										
05	Yhteensä	5,07	5,86		5,14	5,12	4,80	4,98		
0505	Peruskorko	7,77	6,35		6,46	7,19		7,19		
0507	Euriborkorot	4,97	5,38		5,06	4,98	4,78	4,87		
0520	Pankkien omat viitekorot	5,59	5,97		5,02	5,41	5,07	5,27		
0530	Kiinteät korot	4,73	5,66		5,24	4,82	4,69	4,78		
0595	Muut ml. tilastollinen ero	6,47	6,54		5,30	6,46		6,46		

## KORKOSIDONNAISUUS

## F02 Kotimaiset euroluotot kotitalouksille sekä asuntoluotot kauden lopussa ja kauden aikana

	Liike- pankit	Osuus- pankit	Siiitä: OPK- jäsen- pankit	Paikallis- osuus- pankit	Säästö- pankit	Kotimaiset pankit yhteensä	Ulkomaiset pankit	Pankit Suomessa yhteensä	Kotimaiset muut luotto- laitokset	Ulkomaiset muut luotto- laitokset
<b>01 Antolainaus (pl. valtion var. välitetyt), kotitaloudet, uudet; 1000 mk</b>										
05	Yhteensä	2 670 353	2 218 677		624 172	5 513 202	95 745	5 608 947		
0505	Peruskorko	23 144	23 650		2 053	48 847	708	49 555		
0507	Euriborokorot	405 410	156 007		114 696	676 113	3 972	680 085		
0520	Pankkien omat viitekorot	2 164 568	1 945 371		477 428	4 587 367	88 544	4 675 911		
0530	Kiinteät korot	31 285	93 323		29 995	154 603	2 521	157 124		
0595	Muut ml. tilastollinen ero	45 946	326			46 272		46 272		
<b>02 Antolainaus (pl. valtion var. välitetyt), kotitaloudet, uudet; keskkorko %</b>										
05	Yhteensä	6,27	6,76		6,73	6,52	6,11	6,51		
0505	Peruskorko	4,88	5,17		6,09	5,07	4,43	5,06		
0507	Euriborokorot	6,49	7,17		6,99	6,73	6,23	6,73		
0520	Pankkien omat viitekorot	6,23	6,67		6,60	6,45	6,10	6,45		
0530	Kiinteät korot	6,56	8,49		7,96	8,00	6,72	7,98		
0595	Muut ml. tilastollinen ero	6,76	4,76			6,74		6,74		
<b>05 Antolainaus (pl. valtion var. välitetyt), kotitaloudet, kauden lopussa; 1000 mk</b>										
05	Yhteensä	105 185 819	74 487 184		18 462 599	198 135 602	4 020 591	202 156 193		
0505	Peruskorko	6 995 516	3 891 571		857 847	11 744 934	11 910	11 756 844		
0507	Euriborokorot	44 702 257	17 352 557		8 987 355	71 042 169	676 605	71 718 774		
0520	Pankkien omat viitekorot	47 682 725	51 037 089		8 116 771	106 836 585	3 232 551	110 069 136		
0530	Kiinteät korot	1 989 903	694 785		276 801	2 961 489	99 525	3 061 014		
0595	Muut ml. tilastollinen ero	3 815 418	1 511 182		223 825	5 550 425		5 550 425		
<b>06 Antolainaus (pl. valtion var. välitetyt), kotitaloudet, kauden lopussa; keskkorko %</b>										
05	Yhteensä	6,38	6,80		6,65	6,56	6,06	6,55		
0505	Peruskorko	5,89	6,03		6,44	5,98	4,16	5,98		
0507	Euriborokorot	6,36	6,78		6,74	6,51	5,65	6,51		
0520	Pankkien omat viitekorot	6,60	6,91		6,65	6,75	6,20	6,74		
0530	Kiinteät korot	5,25	6,58		5,86	5,62	4,82	5,59		
0595	Muut ml. tilastollinen ero	5,22	5,21		5,14	5,21		5,21		

## KORKOSIDONNAISUUS

## F02 Kotimaiset euroluotot kotitalouksille sekä asuntoluotot kauden lopussa ja kauden aikana

	Liike-pankit	Osuus-pankit	Siiitä: OPK-jäsen-pankit	Paikallis-osuus-pankit	Säästö-pankit	Kotimaiset pankit yhteensä	Ulkomaiset pankit	Pankit Suomessa yhteensä	Kotimaiset muut luotto-laitokset	Ulkomaiset muut luotto-laitokset
<b>07 Asuntoluotot (pl. vapaa-ajan asunnot), kotitaloudet, uudet; 1000 mk</b>										
05		Yhteensä	2 056 959	1 374 487	424 791	3 856 237	81 252	3 937 489		
0505		Peruskorko	17 744	17 687	1 530	36 961	628	37 589		
0507		Euriborokorot	243 730	46 510	56 868	347 108	3 443	350 551		
0520		Pankkien omat viitekorot	1 726 502	1 294 313	360 499	3 381 314	74 833	3 456 147		
0530		Kiinteät korot	24 762	15 977	5 894	46 633	2 348	48 981		
0595		Muut ml. tilastollinen ero	44 221			44 221		44 221		
<b>08 Asuntoluotot (pl. vapaa-ajan asunnot), kotitaloudet, uudet; keskkorko %</b>										
05		Yhteensä	6,15	6,46	6,45	6,29	6,08	6,29		
0505		Peruskorko	4,91	5,08	5,59	5,02	4,23	5,01		
0507		Euriborokorot	6,28	6,54	6,60	6,37	6,21	6,37		
0520		Pankkien omat viitekorot	6,12	6,47	6,43	6,29	6,05	6,29		
0530		Kiinteät korot	6,76	6,05	6,53	6,49	7,09	6,52		
0595		Muut ml. tilastollinen ero	6,76			6,76		6,76		
<b>11 Asuntoluotot (pl. vapaa-ajan asunnot), kotitaloudet, kauden lopussa; 1000 mk</b>										
05		Yhteensä	79 525 279	45 859 396	12 896 362	138 281 037	3 353 061	141 634 098		
0505		Peruskorko	5 584 378	2 418 203	573 048	8 575 629	11 382	8 587 011		
0507		Euriborokorot	32 549 299	9 724 525	5 924 844	48 198 668	502 081	48 700 749		
0520		Pankkien omat viitekorot	38 405 967	33 261 425	6 263 606	77 930 998	2 784 950	80 715 948		
0530		Kiinteät korot	1 543 578	197 186	103 036	1 843 800	54 648	1 898 448		
0595		Muut ml. tilastollinen ero	1 442 057	258 057	31 828	1 731 942		1 731 942		
<b>12 Asuntoluotot (pl. vapaa-ajan asunnot), kotitaloudet, kauden lopussa; keskkorko %</b>										
05		Yhteensä	6,30	6,63	6,47	6,43	6,09	6,42		
0505		Peruskorko	5,81	5,83	6,09	5,83	4,08	5,83		
0507		Euriborokorot	6,19	6,39	6,49	6,27	5,75	6,26		
0520		Pankkien omat viitekorot	6,52	6,77	6,50	6,63	6,18	6,61		
0530		Kiinteät korot	5,42	5,55	5,44	5,43	5,26	5,43		
0595		Muut ml. tilastollinen ero	5,85	6,43	6,27	5,94		5,94		

## KORKOSIDONNAISUUS

## F03 Kotimaiset eurotalletukset korkosidonnaisuuksittain kauden lopussa

	Liike- pankit	Osuus- pankit	Siiitä: OPK- jäsen- pankit	Paikallis- osuus- pankit	Säästö- pankit	Kotimaiset pankit yhteensä	Ulkomaiset pankit	Pankit Suomessa yhteensä	Kotimaiset muut luotto- laitokset	Ulkomaiset muut luotto- laitokset
<b>01 Muut luottolaitokset, kauden lopussa; 1000 mk</b>										
05	381 723	2 438			10 715	394 876	15 011	409 887		
0505	8 892					8 892		8 892		
0507	142 552				7 280	149 832		149 832		
0520	43 686					43 686	15 011	58 697		
0530	185 302	2 438			3 435	191 175		191 175		
0595	1 291					1 291		1 291		
<b>02 Muut luottolaitokset, kauden lopussa; keskitorkko %</b>										
05	1,77	2,76			2,34	1,80	3,37	1,85		
0505	4,05					4,05		4,05		
0507	2,91				3,33	2,93		2,93		
0520	2,72					2,72	3,37	2,89		
0530	0,56	2,76			0,23	0,58		0,58		
0595	2,33					2,33		2,33		
<b>03 Yleisö yhteensä, kauden lopussa; 1000 mk</b>										
05	176 540 199	97 450 365			26 294 589	300 285 153	4 815 439	305 100 592		
0505	7 256 207	1 039 209			474 194	8 769 610		8 769 610		
0507	13 458 230	2 776 037			2 158 929	18 393 196	692 315	19 085 511		
0520	23 845 158	57 554 100			636 015	82 035 273	2 695 087	84 730 360		
0530	110 577 643	22 992 913			22 965 894	156 536 450	409 258	156 945 708		
0595	21 402 961	13 088 106			59 557	34 550 624	1 018 779	35 569 403		

## KORKOSIDONNAISUUS

	<i>Liike- pankit</i>	<i>Osuus- pankit</i>	<i>Siiitä: OPK- jäsen- pankit</i>	<i>Paikallis- osuus- pankit</i>	<i>Säästö- pankit</i>	<i>Kotimaiset pankit yhteensä</i>	<i>Ulkomaiset pankit</i>	<i>Pankit Suomessa yhteensä</i>	<i>Kotimaiset muut luotto- laitokset</i>	<i>Ulkomaiset muut luotto- laitokset</i>
--	--------------------------	--------------------------	---	---	---------------------------	---	------------------------------	---	--	--

## F03 Kotimaiset eurolaitetukset korkosidonnaisuuksittain kauden lopussa

## 04 Yleisö yhteensä, kauden lopussa; keskkorko %

05	Yhteensä	1,76	1,72		1,78	1,75	3,52	1,78		
0505	Peruskorko	0,69	2,64		2,77	1,04		1,04		
0507	Euriborkorot	3,55	3,22		3,55	3,50	4,41	3,53		
0520	Pankkien omat viitekorot	2,46	1,89		3,48	2,07	3,75	2,12		
0530	Kiinteät korot	1,41	0,91		1,55	1,36	4,30	1,37		
0595	Muut ml. tilastollinen ero	2,03	2,00		0,97	2,02	2,00	2,02		

## 05 Julkisyhteisöt yhteensä pl. valtio, kauden lopussa; 1000 mk

05	Yhteensä	6 862 362	1 779 598		283 059	8 925 019	190 704	9 115 723		
0505	Peruskorko	109 674	340 585		4 081	454 340		454 340		
0507	Euriborkorot	2 463 282	625 848		176 704	3 265 834		3 265 834		
0520	Pankkien omat viitekorot	1 946 919	492 625		29	2 439 573	188 207	2 627 780		
0530	Kiinteät korot	2 252 480	299 335		102 245	2 654 060	2 497	2 656 557		
0595	Muut ml. tilastollinen ero	90 007	21 205			111 212		111 212		

## 06 Julkisyhteisöt yhteensä pl. valtio, kauden lopussa; keskkorko %

05	Yhteensä	3,52	3,24		3,28	3,45	4,51	3,48		
0505	Peruskorko	1,29	3,86		2,08	3,22		3,22		
0507	Euriborkorot	4,21	3,53		3,71	4,05		4,05		
0520	Pankkien omat viitekorot	2,88	2,75		3,80	2,85	4,51	2,97		
0530	Kiinteät korot	3,46	2,66		2,58	3,33	4,60	3,34		
0595	Muut ml. tilastollinen ero	2,66	3,97			2,91		2,91		

## **TUOTESELOSTE**

### ***Luotot, talletukset ja korot kuukausittain ja neljännesvuosittain***

Tietoja luotoista, talletuksista ja koroista kerätään pankeilta kuukausittain ja muilta luottolaitoksilta neljännesvuosittain. Tilasto kuvaa pankkien ja muiden luottolaitosten **kotimaista** luotonantoa ja talletuksia sekä varainhankintaa raha- ja pääomamarkkinainstrumenttien avulla ja niiden hallussapitoa.

### ***Tiedonantajat***

#### ***Kotimaiset pankit ja muut luottolaitokset***

*(pl. kotimaisten luottolaitosten sivukonttorit ulkomailla)*

#### ***Ulkomaiset luottolaitokset***

*ulkomaisten pankkien ja muiden luottolaitosten sivukonttorit Suomessa)*

Tilasto sisältää runsaasti tietoa luotonannosta, talletuksista ja koroista.

- Kotimaiset euroluotot ja muut kuin euroluotot ja korot sektoreittain
- Kotimaiset eurotalletukset ja muut kuin eurotalletukset ja korot sektoreittain
- Uudet euroluotot ja korot sektoreittain
- Luotot käyttötarkoituksen mukaan (määrät ja korot)
- Hallussa olevat raha- ja pääomamarkkinainstrumentit aiempaa kattavammin
- Markkinaottolainaus ja muu varainhankinta aiempaa kattavammin
- Luottojen ja talletusten korkojakaumat pääsektoreittain

#### ***Korjattujen tietojen julkaiseminen***

Tämän julkaisun yhteenvetotaulukoihin 3 - 9 sekä rahoitusmarkkinoiden kuukausisarjojen taulukoihin muuttuneet tiedot korjataan juoksevasti vuoden aikana. Korjatut D-, E- F- ja G-taulukot julkaistaan vain joulukuun julkaisussa "Luotot, talletukset ja korot".

## **KÄSITTEITÄ JA MÄÄRITELMIÄ**

### ***Yleisö yhteensä***

Yleisöön sisältyvät seuraavien sektoreiden luotot ja talletukset

*Yritykset*

*Rahoituslaitokset (pl. pankit ja muut luottolaitokset)*

*Voittoa tavoittelemattomat yhteisöt*

*Kotitaloudet*

### ***Julkisyhteisöt yhteensä pl. Valtio***

Julkisyhteisöihin sisältyvät seuraavien sektoreiden luotot ja talletukset

*Kunnat ja kuntayhtymät*

*Työeläkelaitokset*

*Muut julkisyhteisöt kuin valtio*

**Huom:** Käsitteet "yleisö ja julkisyhteisöt" vastaavat virallisen tasekaavan mukaisia käsitteitä (pl. valtio) pankkien ja luottolaitosten taseessa ja tuloslaskelmassa.

Taulukoissa 3 ja 4 luotot ja talletukset yhteensä erään sisältyvät seuraavien sektoreiden luotot ja talletukset

*Muut luottolaitokset*

*Yleisö yhteensä*

*Julkisyhteisöt pl. valtio*

## **Antolainaus I**

### ***Sekkiluotot (tililuotot)***

Tämä luokka sisältää kaikkien luotollisten ottolainauksten luottolimitistä käytetyn osan. Tähän ei sisällytetä sopimukseen perustuvan luottolimitin luvattomia ylityksiä eikä luottottoman ottolainauksten ylityksiä.

### ***Vekselit***

Antajan eli asettajan määrämuotoinen maksusoitus tai käytännössä lähinnä hyväksyjän antama velkasitoumus.

### ***Velkakirjalainat (pl. valtion varoista välitetyt)***

#### ***Korkotukilainat***

Lainat, joista valtio maksaa luottolaitokselle korkohyvitystä käyvän koron ja asiakkaan maksaman koron erotuksena.

#### ***Muut velkakirjalainat***

Tähän luokkaan sisältyvät muut velkakirjan muodossa olevat varsinaiseen antolainaukstoimintaan luokiteltavat erät kuin jo erillisinä mainitut luokat "korkotukilainat" ja "valtion varoista välitetyt lainat".

#### ***Valtion varoista välitetyt***

Tähän luokkaan sisältyvät ne lainat, jotka luottolaitos myöntää asiakkaalle valtion määrättyyn tarkoitukseen antamista varoista.

## **Antolainaus II**

### ***Osamaksusopimussaamiset***

### ***Laskusaamisten rahoitus (factoring)***

### ***Ostolaskujen rahoitus (confirming)***

### ***Luottokorttisaamiset***

### ***Muu luotonanto***

## **Repo-ostot**

Taseeseen sisältyvät velvoittavaan takaisinmyyntisitoumukseen perustuvat repo-ostot hankintahintaisina Repo-ostot ovat tällöin luottolaitoksen luotonantoa.

## **Näistä; ASP-luotot**

Asuntosäästöpalkkiolaina perustuu ASP-lakiin sekä ASP-korkotukilakiin. ASP-lainan pohjana on ASP-talletus ja laina myönnetään ensimmäiseen omistusasuntoon.

## **Rahamarkkinavaateet**

### ***Valtion velkasitoumukset***

Valtion velkasitoumus on valtion (myös muun kuin Suomen Valtion) liikkeelle laskema nollakorkoinen jälkimarkkinakelpoinen haltijapaperi.

### ***Kuntatodistukset***

Kunnan liikkeelle laskema jälkimarkkinakelpoinen velkakirja.

***Sijoitustodistukset***

Sijoitustodistus on nollakorkoinen, jälkimarkkinakelpoinen Suomen Pankin tai talletuspankkien liikkeelle laskema haltijapaperi.

***Yritystodistukset***

Yritystodistus on nollakorkoinen, jälkimarkkinakelpoinen yrityksen liikkeelle laskema haltijapaperi.

***Omaisuudenhoitoyhtiöiden velkasitoumukset***

Omaisuudenhoitoyhtiöiden liikkeelle laskemat nollakorkoiset haltijapaperit.

***Rahamarkkinavelkakirjat (taulukko D41)***

Tähän luokkaan sisältyvät jälkimarkkinattomat, rahamarkkinoille tehdyt markkinahintaiset lyhytaikaiset sijoitukset (ei sisällä Interbank-eriä).

***Muut rahamarkkinavaateet******Pääomamarkkinavaateet (pl. osakkeet)******Joukkovelkakirjalainat***

*Viitelainat (benchmark-lainat)*

*Debentuurit*

*Optiolainat*

*Vaihtovelkakirjalainat*

*Muut joukkovelkakirjalainat*

***Ikuiset lainat***

Tähän luokkaan merkitään ns. perpetuaalit eli ikuiset saamistodistukset. Perpetuaalille on tunnusomaista, että velallinen sitoutuu maksamaan tietyn, yleensä rahamarkkinakorkoihin kytketyn koron, maksamatta koskaan takaisin nimellispääomaa. Ikuinen laina on joukkolaina, jota ei lyhennetä ja jolla ei ole eräpäivää, mutta jonka korot maksetaan säännöllisesti.

***Muut pääomamarkkinavaateet******Talletukset******Talletukset verollisuuskriteerin mukaan***

***Verottomat***

***Lähdeverolliset***

***Muut verolliset***

Verottomien ja lähdeverollisten talletusten määrittelyn pohjana käytetään lakia talletusten verohuojennuksesta, tuloverolakia sekä lakia korkotulon lähdeverosta.

Verottomia talletuksia sekä lähdeverollisia voi olla vain luonnollisilla henkilöillä ja kuolinpesillä. Verottajan tulokinnan mukaan tällä hetkellä lähdeverollisia voivat olla myös perustetut mutta ei vielä rekisteröidyt yhteisöt.

Muut verolliset talletukset koostuvat pääasiassa yritysten, kuntien ja rahoituslaitosten (pl. pankit) talletuksista.

***Käyttelytilit***

Käyttelytileiksi kirjataan päivittäiskäytössä olevat ja asiakkaan maksuliikennettä palvelevat tilit.

***Määräaikaistilit ja muut talletustilit***

Määräaikaistilejä ovat pelkästään määräaikaan sidotut tilit. Sen sijaan luokkaan "muut talletustilit" luetaan mm. jatkuvat tuotto- ja sijoitustilit, joiden korko esim. määräytyy talletusajan pituuden mukaan, mutta talletusaikaa ei ole ennalta määrätty.

***Velkakirjalainat (taulukko E41)***

Tähän luokkaan sisältyy markkinahintainen lyhytaikainen varainhankinta rahamarkkinoilta (jälkimarkkinaton), jossa asiakas on lainanantaja ja luottolaitos on lainanottaja. Kysymyksessä ei kuitenkaan ole rahamarkkinavelkakirja.

***Repomyynnit***

Repo-myyneillä tarkoitetaan arvopaperikauppoja, joihin liittyy velvoittava takaisinostositoumus. Repo-myynti on luottolaitoksen varainhankintaa.

***Rahamarkkinavelkakirjat (Taulukko E41)***

Tähän erään kuuluvat jälkimarkkinakelpoiset velkakirjat

***Korkoluokitus/sidonnaisuudet***

Saamisen tai velan korkosidonnaisuus tarkoittaa sitä, että ao. erän kokonaiskorko muuttuu pääsääntöisesti sen viitekoron arvon muutoksia vastaavasti. Jos viitekorkona on jonkin ajanjakson korko (esim. 3 vuodenviitekorko), siihen sidotun erän korko muuttuu ko. ajanjakson kuluttua, ellei ole sovittu muuta korontarkistusajankohtaa.

***Peruskorko***

Kohdassa ilmoitetaan erät, joiden korko määräytyy Suomen Pankin peruskoron mukaan.

***Euriborkorot***

Euriborkorot (Euro interbank offered rate) perustuvat euroalueen merkittävimpien pankkien keskinäisen rahoituksen hintaan. Euriborkorot lasketaan (pääosin) euroalueella toimivien, parhaiksi luokiteltujen suurten pankkien (noin 60 pankkia klo 11 Keski-Euroopan aikaa antamien noteerausten pohjalta. Euriborkorot ilmoitetaan maturiteeteille 1 kk, 2 kk, 3 kk, 9 kk ja 12 kk ja kuhunkin maturiteettiin sidotut erät ilmoitetaan omassa luokassaan.

***Heliborkorot***

Kohdassa ilmoitetaan erät, joiden korko määräytyy Suomen Pankin julkaisemien heliborkorkojen (Helsinki Interbank Offered Rate) perusteella. Heliborkorot ilmoitetaan maturiteeteille 1 kk, 2 kk, 3 kk, 9 kk ja 12 kk ja kuhunkin maturiteettiin sidotut erät ilmoitetaan omassa luokassaan.

***Ptkät markkinakorot***

Kohdassa ilmoitetaan Suomen Pankin julkaisemiin 3 ja 5 vuoden viitekorkoihin sidotut erät. Viitekortot perustuvat pankkien omien tai niiden takaamien joukkovelkakirjojen markkinakorkoihin.

***Primekorot***

Kohdassa ilmoitetaan pankin/pankkiryhmän omaan primekorkoon sidotut erät. Tähän sisällytetään pelkkään primekorkoon sekä primekorko on ja pankin marginaaliin sidotut erät.

***Muut omat viitekortot***

Kohdassa ilmoitetaan pankkien/pankkiryhmien muihin omiin viitekorkoihin kuin primekorkoihin sidotut erät.

***Opintolainojen hallinnollinen korko***

Kohdassa ilmoitetaan ne opintolainat, joiden korko määräytyy viranomaispäätöksellä. Muut opintolainat ilmoitetaan sen koron kohdalla, johon opintolaina on pankin ja asiakkaan välisen sopimuksen mukaan sidottu.

***TVL-sidonnainen korko***

Kohdassa ilmoitetaan ne erät, joiden korko määräytyy tuloverolaissa (TVL) säädetyn verottomien talletusten enimmäiskoron mukaan. Tähän luetaan myös sellaiset erät, joiden kattokorkona on TVL-korko. Erä kattaa vain ne talletukset, jotka noudattavat TVLn määräämää korkokattoa ja joiden korko ei ole sidottu mihinkään viitekorkoon. Talletukset ryhmitellään ensisijaisesti sopimuksen mukaisesti.

***Kiinteät korot***

Kiinteäkorkoisia ovat ne erät, joiden korko on sovittu pysyvän kiinteänä koko sopimusajan. Ao. erä sijoitetaan kiinteäkorkoisiin siitään huolimatta, että koron määrittelyhetkellä korkoperusteen pohjana on käytetty jotakin muuta korkosidonnaisuutta (peruskorko yms.) Myös ne erät, joiden korko on sovittu nollassi koko sopimuskauden ajaksi sisällytetään tähän erään. Tähän ei sen sijaan sisällytetä korkojärjestelyistä aiheutuvia määrä-ajaksi nollakorkoisiksi siirtyviä eräiä.

***Muut korot***

Kohdassa ilmoitetaan kaikki muut kuin yllämainittuihin korkosidonnaisuusluokkiin tulevat erät.

***MUITA LUOTONANTOA JA TALLETUKSIA KUVAAVIA TILASTOJA******Luottokantatilasto neljännesvuosittain***

Tilastosta käy ilmi luottojen takaisin maksamatta oleva pääoma neljänneksen lopussa sekä nostetut uudet luotot neljänneksen aikana. Tilasto sisältää rahoituslaitosten, valtion ja sosiaaliturvarahastojen markka- ja valuuttamääräisen luottokannan.

***Rahoitusmarkkinoiden kuukausisarjoja***

Tilastossa julkaistaan ennakkotietoina pankkien luotonannon ja talletusten määrä- ja korkotietoja.

***Pankkien ja muiden luottolaitosten osavuositilinpäätökset, neljännesvuosittain***

Tilastot sisältävät mm. pankkien ja muiden luottolaitosten tase-eriä ja taseen liitetietoja. Omina erinään esitetään mm. luotonanto-, talletus-, rahamarkkina- ja pääomamarkkinavaateet, joista oheisen julkaisun käsitteet on johdettu.

## **PRODUKTBESKRIVNING**

### ***Krediter, depositioner och räntor månads- och kvartalsvis***

Uppgifter om krediter, depositioner och räntor samlas in av bankerna månatligen och av övriga kreditinstitut kvartalsvis. Statistiken beskriver bankernas och övriga kreditinstituts **inhemska** utlåning och depositioner och deras medelanskaffning med hjälp av penning- och kapitalmarknadsinstrument samt innehavet av instrumenten.

### ***Uppgiftslämnare***

#### ***Inhemska banker och övriga kreditinstitut***

*(exkl. inhemska kreditinstituts filialer i utlandet)*

#### ***Utländska kreditinstitut***

*(utländska bankers och övriga kreditinstituts filialer i Finland)*

Statistiken innehåller mycket information om utlåning, depositioner och räntor.

- Räntor på inhemska krediter i euro och i utländsk valuta exkl. euro efter sektor
- Räntor på inhemska depositioner i euro och utländsk valuta exkl. euro efter sektor
- Nya inhemska krediter i euro och räntor efter sektor
- Krediter efter användningsändamål (belopp och räntor)
- Innehavet av penning- och kapitalmarknadsinstrument, mera täckande uppgifter än tidigare
- Inlåning på marknaden och annan medelanskaffning, mera täckande uppgifter än tidigare
- Rantefördelningen för krediter och depositioner efter huvudsektor

#### ***Publicering av korrigerade uppgifter***

De uppgifter i sammandragstabellerna 3 - 9 i denna publikation och de uppgifter i de månatliga tabellerna i serien Finansieringsmarknad som ändrats, korrigeras löpande under året. De korrigerade tabellerna D, E, F och G utges bara i publikationen "Krediter, depositioner och räntor" i december.

## **BEGREPP OCH DEFINITIONER**

### ***Allmänheten totalt***

Allmänheten omfattar krediter och depositioner inom följande sektorer

*Företag*

*Finansiella institut (exkl. banker och övriga kreditinstitut)*

*Icke-vinstsyftande institut*

*Hushåll*

### ***Offentliga samfund totalt exkl. staten***

De offentliga samfunden omfattar krediter och depositioner inom följande sektorer

*Kommuner och samkommuner*

*Arbetspensionsanstalter*

*Övriga offentliga samfund än staten*

**Obs!** Begreppen "allmänheten och de offentliga samfunden" motsvarar begreppen i det officiella balansräkningsschemat (exkl. staten) i bankernas och kreditinstituts balans- och resultaträkning.

I posten krediter och depositioner totalt i tabellerna 3 och 4 ingår krediter och följande sektorers krediter och depositioner

*Övriga kreditinstitut*

*Allmänheten totalt*

*Offentliga samfund exkl. staten*

## **Utlåning I**

### ***Checkkrediter (kontokrediter)***

Gruppen innehåller den utnyttjade delen av kreditlimiten för alla inlåningskonton med kredit. Här ingår inte otillåtna överskridningar av den avtalade kreditlimiten och inte heller överskridningar på inlåningskonton utan kredit.

### ***Växlar***

En formbunden betalningsanvisning av utställaren, dvs. i praktiken närmast skuldförbindelse som givits av acceptanten.

### ***Skuldebrevslån (exkl. lån förmedlade av statens medel)***

#### ***Räntestödslån***

Lån för vilka staten betalar en räntegottgörelse till kreditinstitutet som motsvarar skillnaden mellan gängse ränta och den ränta kunden betalar.

#### ***Övriga skuldebrevslån***

Gruppen innehåller övriga poster i skuldebrevsform som klassificeras som egentlig utlåning, utom de grupper som redan nämnts för sig, dvs. "räntestödslån" och "lån förmedlade av statens medel".

#### ***Lån förmedlade av statens medel***

Gruppen innehåller de lån som kreditinstitutet beviljar kunder av statens medel för vissa ändamål.

## **Utlåning II**

### ***Avbetalningsavtalsfordringar***

### ***Finansiering av fakturafordringar (factoring)***

### ***Finansiering av inköpsfakturor (confirming)***

### ***Kreditkortsfordringar***

### ***Övrig kreditgivning***

## **Repo-köp**

Sådana omvända repor som ingår i balansräkningen, och som baserar sig på förpliktande återförsäljningsförbindelse. De omvända reporna uppges till anskaffningspris och de utgör kreditgivning från kreditinstitutets sida.

## **Därav BSP-krediter**

Bostadssparpremielån bygger på BSP-lagen och BSP-räntestödslagen. Grunden för ett BSP-lån är en BSP-deposition och lånet beviljas för den första ägarbostaden.

## **Penningmarknadsinstrument**

### ***Statens skuldförbindelser***

Statens skuldförbindelser är omsättningsbara innehavarpapper med nollränta, som emitterats av staten (också andra stater än finska staten).

### ***Kommuncertifikat***

Omsättningsbara innehavarpapper som emitterats av kommuner.

**Bankcertifikat**

Ett bankcertifikat är ett omsättningsbart innehavarpapper med nollränta, som emitterats av Finlands Bank eller en depositionsbank.

**Företagscertifikat**

Ett företagscertifikat är ett omsättningsbart innehavarpapper med nollränta, som emitterats av ett företag.

**Egendomsförvaltningsbolags skuldförbindelser**

Innehavarpapper med nollränta som emitterats av egendomsförvaltningsbolag.

**Skuldebrev på penningmarknaden (tabell D41)**

I den här klassen ingår kortfristiga placeringar till marknadspris, som är avsedda för penningmarknaden och som inte kan omsättas på sekundärmarknaden (inkluderar inte interbank-rater).

**Övriga penningmarknadsinstrument****Kapitalmarknadsinstrument (exkl. aktier)****Masskuldebrevslån**

*Referenslån (benchmarklån)*

*Debenturer*

*Optionslån*

*Konverteringslån*

*Övriga masskuldebrevslån*

**Eviga lån**

I den här gruppen antecknas s.k. perpetuella lån, dvs. eviga fordringsbevis. Kännetecknande för perpetualler är att gäldenären förbinder sig att betala en bestämd ränta, som i allmänhet är bunden till penningmarknadsräntorna, utan att någonsin betala tillbaka det nominella kapitalet. Ett evigt lån är ett masskuldebrevslån, som inte amorteras och som saknar förfallodag, men på vilket ränta betalas regelbundet.

**Övriga kapitalmarknadsinstrument****Depositioner****Depositioner efter skattepliktskriterium**

**Skattefria**

**Källskattepliktiga**

**Övriga skattepliktiga**

Lagen om skattelättnader för depositioner, inkomstskattelagen och lagen om källskatt på ränteinkomst ligger som grund för definitionen av skattefria och källskattepliktiga depositioner.

Bara fysiska personer och dödsbon kan ha skattefria och källskattepliktiga depositioner. För närvarande kan också sammanslutningar som är grundade, men inte ännu registrerade, enligt skattemyndigheternas tolkning ha källskattepliktiga depositioner.

Övriga skattepliktiga depositioner består huvudsakligen av företags, kommuners och finansiella instituts (exkl. banker) depositioner.

**Dagligkonton**

Som dagligkonton upptas konton som är i dagligt bruk och som används för kundens betalningsrörelse.

**Tidsbundna konton och övriga depositionskonton**

Tidsbundna konton är bara konton som är bundna för en viss tid. Däremot omfattar gruppen "Övriga depositionskonton" bl.a. fortlöpande avkastnings- och placeringskonton, där räntan t.ex. fastställs enligt depositionstidens längd, men där depositionstiden inte bestäms på förhand.

**Skuldebrevslån (tabell E41)**

Till den här gruppen förs på skuldebrev baserade kortfristiga medelanskaffningsavtal där kunden är långivare och kreditinstitutet låntagare. Avtalen gäller marknadspris och de är inte omsättningsbara. Här avses emellertid inte skuldebrev på penningmarknaden.

**Repoförsäljning**

Med repor avses värdepappersaffärer som är förenade med förpliktande återköpsförbindelse. Repor är en form av medelanskaffning för kreditinstitut.

**Skuldebrev på penningmarknaden (tabell E41)**

Posten omfattar skuldebrev som kan omsättas på sekundärmarknaden.

**Ränteklasser/räntebindning**

En fordrans eller en skulds räntebindning betyder att helhetsräntan för posten i regel ändras i samma mån som värdet på dess referensränta. Om referensräntan utgörs av räntan för en viss tidsperiod (t.ex. 3 års referensränta), ändras räntan på en post bunden till denna efter ifrågavarande period, om man inte kommit överens om en annan räntejusteringstidpunkt.

**Gundräntan**

Här uppges de poster vilkas ränta bestäms enligt Finlands Banks grundränta

**Euriborräntor**

Euriborräntorna (euro interbank offered rate) baseras på priset på finansiering mellan de viktigaste bankerna i euroområdet. Euriborräntorna beräknas (i huvudsak på noteringarna kl. 11 centraleuropeisk tid från (ca 601) stora eurobanker med högsta kreditvärdighet. Euriborräntor uppges för maturiteterna 1 mån., 2 mån., 3 mån., 6 mån., 9 mån och 12 mån. och posterna fördelas på de olika maturiteterna enligt sin räntebindning.

**Heliborräntor**

Här uppges de poster vilkas ränta bestäms på basis av de heliborräntor (Helsinki Interbank Offered Rate) som offentliggörs av Finlands Bank. Heliborräntor uppges för maturiteterna 1 mån., 2 mån., 3 mån., 6 mån., 9 mån och 12 mån. och posterna fördelas på de olika maturiteterna enligt sin räntebindning.

**Långa marknadsräntor**

Här uppges poster bundna till Finlands Banks 3 och 5 års referensräntor. Referensräntorna baserar sig på marknadsräntorna för bankernas egna eller av dem garanterade masskuldebrev.

**Primräntor**

Här uppges poster bundna till bankens/bankgruppens egen primränta. Klassen inkluderar poster bundna till enbart primräntan och till primräntan plus/minus bankens marginal

**Bankernas övriga egna referensräntor**

Här uppges poster bundna till andra av bankens/bankgruppens egna referensräntor än primräntan.

**Administrativ ränta på studielån**

Här uppges de studielån vilkas ränta bestäms enligt myndighetsbeslut. Övriga studielån uppges enligt den ränta till vilken studielånet har bundits genom avtal mellan banken och kunden.

**Ränta bunden till inkomstskattelagen**

Här uppges de poster för vilka räntan bestäms enligt maximiräntan för skattefria depositioner enligt inkomstskattelagen. Hit räknas också poster med denna ränta som taksränta. Posten skall innehålla endast de depositioner som följer räntetaket i inkomstskattelagen och vilkas ränta inte är bunden till någon referensränta.

**Fasta räntor**

En post har fast ränta om man kommit överens om att räntan är fast under hela avtalsperioden. Posten klassificeras som en post med fast ränta trots att man då räntan bestämdes använde någon annan räntebindning som grund för räntan (t. ex. grundräntan). Också de poster vilkas avtalsenliga ränta är noll under hela avtalsperioden inkluderas i denna post. Hit hänförs inte poster som på grund av räntearrangemang för en viss tid löper med nollränta.

**Övriga räntor**

Här uppges alla poster som inte hör till någon av ovannämnda räntebindningsklasser.

**ÖVRIG STATISTIK SOM BESKRIVER UTLÅNING OCH DEPOSITIONER****Statistiken över kreditbeståndet kvartalsvis**

Av statistiken framgår den andel av kreditbeloppet som inte återbetalats vid kvartalets slut samt lyfta nya krediter under kvartalet. Statistiken innehåller finansiella instituts, statens och socialskyddsfonders kreditbestånd i mark och valuta.

**Månadsserier över finansieringsmarknaden**

I statistiken publiceras förhandsuppgifter om belopp och räntor gällande bankernas utlåning.

**Bankers och övriga kreditinstituts delårsbokslut, kvartalsvis**

Statistiken innehåller bl.a. bankers och övriga kreditinstituts balansposter och noter till balansräkningen. Som egna poster presenteras bl.a. utlånings-, depositions-, penningmarknads- och kapitalmarknadsinstrument. Begreppen i den bifogade publikationen har härletts ur dessa poster.

## **PRODUCT DESCRIPTION**

### ***Credits, deposits and interest rates, by month and quarter***

Data on credits, deposits and interest rates are collected monthly from banks and quarterly from other credit institutions. The statistics describe the **domestic** lending and deposits of banks and credit institutions, as well as fund raising with, and holding of, money and capital market instruments.

#### ***Data sources***

##### ***Domestic banks and other credit institutions***

*(excl. branches of domestic credit institutions abroad)*

##### ***Foreign credit institutions***

*(branches of foreign banks and credit institutions in Finland)*

Statistics contain a host of data on credits, deposits and interest rates.

- Domestic credits in EURO and other than those in EURO and interest rates by sector
- Domestic deposits in EURO and other than those in EURO and interest rates by sector
- New domestic loans other than those in EURO and interest rates by sector
- Loans (amounts and interest rates) by user purpose
- Better coverage than before of money and financial market instrument holding
- Better coverage than before on market borrowing and other fund raising
- Interest rate distribution of credits and deposits by main sector

#### ***Publication of revised data***

Data contained in this publication's summary tables 3 - 9 and in the monthly series tables of the publication Financial Market Statistics are revised on a day-to-day basis throughout the year. Revised tables D, E, F and G are only published in December in the publication Credits, Deposits and Interest Rates.

## **CONCEPTS AND DEFINITIONS**

### ***Total public***

The total public refers to the credits and deposits of the following sectors:

*Non-financial corporations*

*Financial institutions (excl. banks and other credit institutions)*

*Non-profit institutions*

*Households*

### ***Total general government, excl. central government***

The total general government refers to the credits and deposits of the following sectors:

*Local government and intermunicipal authorities*

*Employment pension institutions*

*General government other than central government*

**N.B.** The concepts "public" and "general government" correspond with the official balance sheet format concepts (excl. central government) used in the balance sheets and profit and loss accounts of banks and financial institutions.

In Tables 3 and 4, total credits and deposits contain the credits and deposits of the following sectors:

*Other credit institutions*

*Total public*

*General government excl. central government*

**Advances I*****Overdrafts (on current accounts)***

This category consists of the utilised portion of overdrafts on all deposit accounts with overdraft facility. Unauthorised overdrafts exceeding the agreed overdraft limit or overdrafts on accounts without overdraft facility are not included in this category.

***Bills of exchange***

A bill of exchange is a payment order made out in a specified form by the drawer of the bill or, more commonly, a debt instrument issued by the drawee.

***Promissory note loans (excl. loans intermediated out of government funds)******Subsidised loans***

Loans which the government subsidises by compensating the credit institution for the difference between the market interest rate and the rate paid by the customer.

***Other promissory note loans***

This category consists of other promissory note items classifiable as ordinary lending except for those included in the separate categories of "Subsidised loans" and "Loans intermediated out of government funds".

***Loans intermediated out of government funds***

This category consists of loans granted by a credit institution to its customers out of funds allocated by the government for specific purposes.

**Advances II*****Claims in respect of hire purchase contracts******Factoring (accounts receivable financing)******Confirming (accounts payable financing)******Claims in respect of credit cards******Other lending*****Repos**

Refers to purchases of repos on binding resale commitments at purchase price. Repos constitute part of the credit institution's lending.

**Of these; ASP loans**

Government subsidised loans for first home purchase, i.e. ASP loans, are based on the law governing the home purchase savings scheme and the law on government subsidies for first home purchases. ASP loans are based on home purchase savings, or ASP deposits, and the loans are granted for the purchase of a first home.

**Money market instruments*****Treasury bills***

A treasury bill is zero-interest negotiable bearer instrument issued by a central government (not only that of Finland).

***Local authority papers***

Negotiable debt instrument issued by a local authority

***Certificates of deposit***

A certificate of deposit is a zero-interest negotiable bearer instrument issued by the Bank of Finland or a deposit bank.

***Commercial papers***

Commercial paper is a zero-interest negotiable bearer instrument issued by a company.

***Debt instruments issued by asset management companies***

Zero-interest bearer instruments issued by asset management companies.

***Money market debt instruments (Table D41)***

This category consists of non-negotiable money market debt instruments which are mainly short-term market-price investments (excl. interbank items).

***Other money market instruments******Capital market instruments (excl. shares)******Bonds******Benchmark bonds******Debentures******Bonds with equity warrants******Convertible bonds******Other bonds******Perpetuals***

This category consists of perpetual debt securities. It is characteristic of perpetuals that the debtor is committed to pay interest at a specific rate, usually linked to money market interest rates but not to repay the loan principal. A perpetual is a bond no part of which is repaid and which has no maturity date but which pays regular interest.

***Other capital market instruments******Deposits******Deposits according to their taxation******Tax-exempt deposits******Deposits subject to withholding tax******Other taxable deposits***

Classification of deposits into tax-exempt deposits and deposits subject to withholding tax is based on the law on the tax relief of deposits, the law on income tax and the law on the withholding of tax on interest income.

Only natural persons and death estates may hold tax-exempt deposits or deposits subject to withholding tax. At the moment, corporations which have been established but not yet registered may also be subject to withholding tax, according to the interpretation of the tax authorities.

Other taxable deposits consist mainly of deposits made by undertakings, local authorities and financial institutions (excluding banks).

***Transaction accounts***

Transaction accounts are accounts that are used daily to handle customers' payments.

***Term deposits and other deposits***

Term deposits consist exclusively of fixed-term deposit accounts, whereas the category "other deposits" includes revolving yield and investment accounts for which the interest rate is determined according to the length of the deposit period but the deposit term is not specified in advance.

***Promissory notes (Table E41)***

This category refers to such short-term funding arrangements on non-negotiable promissory notes at market prices where the customer is the lender and the credit institution the borrower. However, promissory notes under this category do not comprise money market debt instruments.

***Repos***

Repos are transactions by which securities are sold on binding commitment to repurchase. Repo sales are part of credit institutions' funding.

***Money market debt instruments (Table E41)***

This category consists of negotiable promissory notes.

***Interest rate classification/linkage***

Interest rate linkage of an asset or liability refers to the fact that the overall interest rate applied to the item in question generally changes in accord with changes in its reference rate. If the interest rate for a specific period is used as a reference rate (e.g. the 3-year reference rate), the interest rate applied to an item tied to the reference rate will change at the end of the said period, unless a different interest rate adjustment period has been agreed.

***Base rate***

Report here items the interest rate on which is determined according to the base rate of the Bank of Finland.

***EURIBOR rates***

Euribor (euro interbank offered rate) rates are based on rates on interbank loans among the major banks in the euro area. Euribor rates are calculated on the basis of quotes given daily at 11 am (CET) by about 60 of the major banks with the best ratings operating (mainly) in the euro area. EURIBOR rates are quoted for maturities of 1, 2, 3, 6, 9 and 12 months; items tied to each maturity must be reported in the respective categories.

***HELIBOR rates***

Report here items the interest rate on which is determined according to the HELIBOR (Helsinki Interbank Offered Rate) rates quoted by the Bank of Finland. The HELIBOR rates are quoted for maturities of 1, 2, 3, 6, 9 and 12 months; items tied to each maturity must be reported in the respective categories.

***Long-term market rates***

Report here items tied to the 3-year and 5-year reference rates quoted by the Bank of Finland. The reference rates quoted by the Bank of Finland. The reference rates are based on market yields on bonds issued or guaranteed by banks.

***Prime rates***

Report here items tied to the prime rate of the bank/banking group. Report here items tied either to the prime rate itself or to the prime rate plus/minus the bank's margin.

***Other own reference rates***

Report here items tied to banks' /banking groups' reference rates other than their prime rates.

***Administered interest rate for study loans***

Report here study loans the interest rate on which is determined by decision of the authorities. Report other study loans in the categories corresponding to the interest linkage of the loan under the agreement between the bank and the customer.

***Interest rate under the Act on Income Tax***

Report here items the interest rate on which is determined according to the maximum interest rate applicable on taxexempt deposits as stipulated in the Act on Income Tax. Report here also items for which the above rate is designated as the ceiling interest rate. The category consists exclusively of deposits that are subject to the maximum interest rate specified in the Act on Income Tax and are not tied to any reference rate.

***Fixed interest rates***

Items the interest rate on which is agreed to remain fixed over the entire period of the agreement are fixed interest rate items. Such items must be reported here even if the interest rate had been based on some other interest linkage (base rate etc.) at the time it was determined. Report here also items the interest rate on which has agreed to be zero for the entire term. However, items on which the interest rate is zero for a fixed period owing to debt reorganizations are not reported here.

***Other interest rates***

Report here all items other than those reported in the above interest linkage categories.

***OTHER STATISTICS DESCRIBING LENDING AND DEPOSITS*****Quarterly statistics on outstanding credit**

The statistics show outstanding loan principal at the end of the quarter and new loans drawn during the quarter. The statistics include the outstanding Finnish markka and foreign currency denominated credit of financial institutions, central government and social security funds.

**Monthly series on the financing market**

The statistics give advance data on the amounts and interest rates of loans granted by banks.

**Quarterly interim accounts of banks and other credit institutions**

The statistics contain balance sheet items and notes to the accounts of banks and other credit institutions. The statistics show as separate items outstanding credit, deposits, money and capital market instruments, for example, from which the concepts in this publication are derived.

## TERMIJUHETTELO

Taulukko 1. Kansainvälisiä korkoja: korot lyhytaikaisilla rahoitusmarkkinoilla kuukausittain

Taulukko 2. Kansainvälisiä korkoja: korot pitkäaikaisilla rahoitusmarkkinoilla kuukausittain

EU-maat

Saksa  
Iso-Britannia  
Ranska  
Kreikka  
Italia  
Espanja  
Alankomaat  
Belgia  
Portugali  
Ruotsi  
Itävalta  
Tanska  
Suomi  
Irlanti  
Euroalueen korko

Muut OECD-maat

Sveitsi  
Norja  
Islanti  
Tsekin tasavalta  
Puola  
Unkari  
Yhdysvallat  
Kanada  
Meksiko  
Japani  
Korea  
Australia

## TERMINOLOGI

Tabell 1. Internationella räntor: räntor på den kortfristiga finansmarknaden månataligen

Tabell 2. Internationella räntor: räntor på den långfristiga finansmarknaden månataligen

EU-länder

Tyskland  
Storbritannien  
Frankrike  
Grekland  
Italien  
Spanien  
Nederländerna  
Belgien  
Portugal  
Sverige  
Österrike  
Danmark  
Finland  
Irland  
Euroområdets ränta

Övriga OECD-länder

Schweitz  
Norge  
Island  
Tjeckien  
Japan  
Ungern  
Förenta Staterna  
Kanada  
Mexiko  
Japan  
Korea  
Australien

## GLOSSARY

Table 1. International interest rates: rates on short-term financial market monthly

Table 2. International interest rates: rates on long-term financial market monthly

EU-countries

Germany  
United Kingdom  
France  
Greece  
Italy  
Spain  
Netherlands  
Belgium  
Portugal  
Sweden  
Austria  
Denmark  
Finland  
Ireland  
Euro-zone interest rate

Other OECD-lands

Switzerland  
Norway  
Iceland  
Czech Republic  
Japan  
Hungary  
United States  
Canada  
Mexico  
Japan  
Korea  
Australia

**Taulukko 3. Pankkien kotimaiset euro-luotot ja -talletukset kauden lopussa, milj. mk ja keskikorot**

**A. Euroluotot (Antolainaus I ja valtion varoista välitetyt lainat)**

Muut luottolaitokset  
Yleisö yhteensä  
Yritykset  
Rahoituslaitokset  
Voittoa tavoittelemattomat yhteisöt  
Kotitaloudet  
Julkisyhteisöt (pl. valtio) yhteensä  
Kunnat  
Työeläkelaitokset  
Muut julkisyhteisöt  
Euroluotot yhteensä

**B. Eurotalletukset**

(1) Markkaluotot ja -talletukset 31.12.1998 asti

**Taulukko 4.1 Pankkien kotimaiset muut kuin euroluotot ja -talletukset kauden lopussa, milj. mk ja keskikorot**

**Taulukko 4.2 Muiden luottolaitosten kotimaiset, muut kuin euroluotot kauden lopussa, milj. mk ja keskikorot**

(1) Valuortaluotot ja -talletukset 31.12.1998 asti

**A. Muut kuin euroluotot (Antolainaus I)**

Säästöpankit  
Osuuspankit  
Liikepankit

**Tabell 3. Bankernas inhemska lån och depositioner i euro vid periodens slut, milj. mk och medelräntor**

**A. Lån i euro (Utlåning I och lån förmedlade av statsmedel)**

Övriga kreditinstitut  
Allmänheten tillsammans  
Företag  
Finansinstitut  
Icke vinstsyftande institut  
Hushåll  
Offentliga samfund exkl. staten  
Kommuner  
Arbetspensionsanstalter  
Övriga offentliga samfund  
Lån i euro tillsammans

**B. Depositioner i euro**

(1) Lån och depositioner i mark till 31.12.1998

**Tabell 4.1 Bankernas övriga inhemska lån och depositioner i utländsk valuta exkl. euro vid periodens slut, milj. mk och medelräntor**

**Tabell 4.2 Övriga kreditinstitutens inhemska lån i utländsk valuta exkl. euro vid periodens slut, milj. mk och medelräntor**

(1) Lån och depositioner i utländsk valuta till 31.12.1998

**A. Lån i utländsk valuta exkl. Euro**

Sparbanker  
Andelsbanker  
Affärsbanker

**Table 3. Domestic banks' loans and deposits in EURO at the end of period, mill. FIM and average interest rates**

**A. Loans in Euro (lending I and loans intermediated out of government funds)**

Other credit institutions  
The public total  
Non-financial corporations  
Financial institutions  
Non-profit institutions  
Households  
General Government excl. Central government  
Local Government  
Employment pension schemes  
Other general government  
Loans in EURO total

**B. Deposit in Euro**

(1) Markka lending and markka deposits to 31.12.1998

**Table 4.1 Domestic banks' loans and deposits other than those in EURO at end of period, mill. FIM and average interest rates**

**Table 4.2 Domestic loans other than those in EURO of other credit institutions at end of period, mill. FIM and average interest rates**

(1) Foreign currency loans and deposits to 31.12.1998

**A. Loans other than those in EURO**

Savings banks  
Cooperative banks  
Commercial banks

Ulkomaiset pankit	Utländska banker	Foreign banks
Yhteensä	Totalt	Total
Luotonsaajasektorit	Kredittagarektorer	Borrower sectors
Muut luottolaitokset	Övriga kreditinstitutt	Other credit institutions
Yleisö yhteensä	Allmänheten tillsammans	The public total
Yritykset	Företag	Non-financial corporations
Rahoituslaitokset	Finansinstitut	Financial institutions
Voittoa tavoittelemattomat yhteisöt	Icke vinstsyftande institutt	Non-profit institutions
Kotitaloudet	Hushåll	Households
Julkisyhteisöt (pl. valtio) yhteensä	Offentliga samfund exkl. staten	General Government excl. Central government
Kunnat	Kommuner	Local Government
Tallettajasektorit	Deponenternas sektorer	Depositors
<b>Taulukko 5. Pankkien uudet kotimaiset euro-luotot kauden aikana, milj. mk ja keskikorot (1)</b>	<b>Tabell 5. Bankernas nya inhemska lån i euro under perioden, milj. mk och medelräntor</b>	<b>Table 5. New domestic banks' loans in EURO during the period, mill. FIM and average interest rates</b>
Muut luottolaitokset	Övriga kreditinstitutt	Other credit institutions
Yleisö yhteensä	Allmänheten tillsammans	The public total
Yritykset	Företag	Non-financial corporations
Rahoituslaitokset	Finansinstitut	Financial institutions
Voittoa tavoittelemattomat yhteisöt	Icke vinstsyftande institutt	Non-profit institutions
Kotitaloudet	Hushåll	Households
Julkisyhteisöt (pl. valtio) yhteensä	Offentliga samfund exkl. staten	General Government excl. Central government
Kunnat	Kommuner	Local Government
Työeläkelaitokset	Arbetspensionsanstalter	Employment pension schemes
Muut julkisyhteisöt	Övriga offentliga samfund	Other general government
(1+2+3) Yhteensä	(1+2+3) Tillsammans	(1+2+3) Total
(1) Markkaluotot 31.12.1998 asti	(1) Lån i mark till 31.12.1998	(1) Markka lending to 31.12.1998
<b>Taulukko 6. Pankkien kotimaiset euroluotot korkosidonnaisuuden mukaan, milj. mk ja keskikorot</b>	<b>Tabell 6. Bankernas inhemska lån i euro enligt räntebindning, milj. mk och medelräntor</b>	<b>Table 6. Domestic banks' loans in EURO by interest rate linkage, mill. FIM and average interest rates</b>
<b>Taulukko 7. Kotitalouksien euroluotot korkosidonnaisuuden mukaan, milj. mk ja keskikorot</b>	<b>Tabell 7. Hushållens lån i euro enligt räntebindning, milj. mk och medelräntor</b>	<b>Table 7. Households' loans in EURO by interest rate linkage, mill. FIM and average interest rates</b>
<b>Taulukko 8. Kotitalouksien asuntoluotot korkosidonnaisuuden mukaan, milj. mk ja keskikorot</b>	<b>Tabell 8. Hushållens bostadskrediter enligt räntebindning, milj. mk och medelräntor</b>	<b>Table 8. Households' housing loans by interest rate linkage, mill. FIM and average interest rates</b>
<b>Taulukko 9. Kotimaiset eurotalletukset korkosidonnaisuuskittain kauden lopussa, milj. mk ja keskikorot</b>	<b>Tabell 9. Inhemska depositioner i euro enligt räntebindning, milj. mk och medelräntor</b>	<b>Table 9. Domestic deposits in EURO by interest rate linkage, mill. FIM and average interest rates</b>

	A. Uudet luotot (Antolainaus I)	A. Nya lån (Utlåning I)	A. New loans (Lending I)
	B. Kanta (Antolainaus I)	B. Beståndet (Utlåning I)	B. Stock (Lending I)
	Peruskorko	Grundräntan	Base rate
	Euriborkorot(1)	Euriborräntor	Euribor rates
	- 1 kk euribor	1 mån. euribor	1-month euribor
	- 3 kk euribor	3 mån. euribor	3-month euribor
	- 6 kk euribor	6 mån. euribor	6-month euribor
	- 12 kk euribor	12 mån. euribor	12-month euribor
	3 vuoden markkinakorko	3 års marknadsränta	3-year market rate
	5 vuoden markkinakorko	5 års marknadsränta	5-year market rate
	Pankkien primekorot	Bankernas primräntor	Prime rates
	Pankkien muut viitekorot	Bankernas övriga referensräntor	Other own reference rates
	Opintolainojen hallinnollinen korko	Administrative ränta på studielån	Administered interest rate for study loans
	Kiinteät korot	Fasta räntor	Fixed interest rates
	Muut korot	Övriga räntor	Other interest rates
	<b>Yhteensä</b>	<b>Totalt</b>	<b>Total</b>
<b>D01</b>	<b>Kotimaiset euroluotot kauden lopussa sektoreittain ja luottotyyppittäin</b>	<b>Inhemska krediter i euro vid periodens slut efter sektor och kredittyp</b>	<b>Domestic loans in EURO at the end of period by sector and type of credit</b>
	13 Yleisö yhteensä; 1000 mk	13 Allmänheten totalt; 1000 mk	13 The public total; FIM 1000
	14 Yleisö yhteensä; keskkorko %	14 Allmänheten totalt; medelränta %	14 The public total; average interest rate %
	23 Julkisyhteisöt yhteensä pl valtio; 1000 mk	23 Offentliga samfund totalt exkl. staten; 1000 mk	23 General government excl. central government; FIM 1000
	24 Julkisyhteisöt yhteensä pl valtio; keskkorko %	24 Offentliga samfund totalt exkl. staten; medelränta %	24 General government excl. central government; average interest rate %
	27 Kaikki yhteensä pl valtio; 1000 mk	27 Totalt exkl. staten; 1000 mk	27 Total excl. central government; FIM 1000
	28 Kaikki yhteensä pl valtio; keskkorko %	28 Totalt exkl. staten; medelränta %	28 Total excl. central government; average interest rate %
	<b>RIVIT</b>	<b>RADER</b>	<b>ROWS</b>
05	Kaikki yhteensä	Totalt	Total
0505	Antolainaus I	Utlåning I	Lending I
050505	Sekkiuotot (tilluotot)	Checkkrediter (kontokrediter)	Overdrafts (on current accounts)
050510	Vekselit	Växlar	Bills of exchange
050515	Velkakirjalainat	Skuldebrevslån	Promissory note loans
0510	Valtion varoista välitetyt	Lån förmedlade av statsmedel	Loans intermediated out of government funds
0515	Antolainaus II	Utlåning II	Lending II
0520	Repo-ostot	Repor	Repos
10	Näistä: ASP-luotot	Därav: BSP-krediter	Of which: ASP loans
<b>D02</b>	<b>Kotimaiset euroluotot kauden aikana sektoreittain ja luottotyyppittäin</b>	<b>Inhemska krediter i euro under perioden efter sektor och kredittyp</b>	<b>Domestic loans in EURO during the period by sector and type of credit</b>

13 Yleisö yhteensä; 1000 mk  
 14 Yleisö yhteensä; keskikorko %  
 23 Julkisyhteisöt yhteensä pl valtio; 1000 mk  
 24 Julkisyhteisöt yhteensä pl valtio; keskikorko %  
 27 Kaikki yhteensä pl valtio; 1000 mk  
 28 Kaikki yhteensä pl valtio; keskikorko %

**RIVIT**

05 Uudet yhteensä  
 0505 Antolainaus I  
 050505 Sekkiluotot (tililuotot)  
 050510 Vekselit  
 050515 Velkakirjalainat  
 0510 Valtion varoista välitetyt  
 0520 Repo-ostot

**D11 Luotot käyttötarkoituksittain kauden lopussa ja ja aikana**

01 Kauden lopussa; 1000 mk  
 02 Kauden lopussa; keskikorko %  
 03 Uudet kauden aikana; 1000 mk  
 04 Uudet kauden aikana; keskikorko

**RIVIT**

05 Yhteensä  
 0505 Asumnot (kotitaloudet)  
 0510 Asumnot (asuntoyhteisöt)  
 0515 Vapaa-ajan asunnot  
 0520 Opinnot  
 0525 Kultutus

**D12 Kotimaiset euroluotot kauden lopussa ja kauden aikana toimialoitain**

01 Kauden lopussa; 1000 mk  
 02 Kauden lopussa; keskikorko %  
 03 Uudet kauden aikana; 1000 mk  
 04 Uudet kauden aikana; keskikorko %

13 Allmänheten totalt; 1000 mk  
 14 Allmänheten totalt; medelränta %  
 23 Offentliga samfund totalt exkl. staten; 1000 mk  
 24 Offentliga samfund totalt exkl. staten; medelränta %  
 27 Totalt exkl. staten; 1000 mk  
 28 Totalt exkl. staten; medelränta %

**RADER**

Nya krediter, totalt  
 Utlåning I  
 Checkkrediter (kontokrediter)  
 Växlar  
 Skuldebrevslån  
 Lån förmedlade av statsmedel  
 Repor

**Krediter efter användningssyfte vid periodens slut och under perioden**

01 Vid periodens slut; 1000 mk  
 02 Vid periodens slut; medelränta %  
 03 Nya under perioden; 1000 mk  
 04 Nya under perioden; medelränta %

**RADER**

Totalt  
 Bostäder (hushåll)  
 Bostäder (bostadssamfund)  
 Fritidsbostäder  
 Studier  
 Konsumtion

**Inhemska krediter i euro vid periodens slut och under perioden efter näringsgren**

01 Vid periodens slut; 1000 mk  
 02 Vid periodens slut; medelränta %  
 03 Nya under perioden; 1000 mk  
 04 Nya under perioden; medelränta %

13 The public total; FIM 1000  
 14 The public total; average interest rate %  
 23 General government excl. central government, FIM 1000  
 24 General government excl. central government, average interest rate %  
 27 Total excl. central government; FIM 1000  
 28 Total excl. central government; average interest rate %

**ROWS**

New loans, total  
 Lending I  
 Overdrafts (on current accounts)  
 Bills of exchange  
 Promissory note loans  
 Loans intermediated out of government funds  
 Repor

**Lending at the end and during the period by purpose**

01 At the end of period; FIM 1000  
 02 At the end of period; average interest rate %  
 03 During the period; FIM 1000  
 04 During the period; average interest rate %

**ROWS**

Total  
 Dwellings (households)  
 Dwellings (housing corporations)  
 Holiday residences  
 Studies  
 Consumption

**Domestic loans in EURO at the end of and during the period by industry**

01 At the end of period; FIM 1000  
 02 At the end of period; average interest rate %  
 03 New during the period; FIM 1000  
 04 New during the period; average interest rate %

**RIVIT**  
**05 Elinkeino- ja yritystoiminnan toimialat yhteensä**

0505 A Maatalous, riistatalous ja metsätalous  
0510 B Kalatalous  
0515 C Mineraalien kaivu  
0520 D Teollisuus  
0525 E Sähkö-, kaasu- ja vesihuolto  
0530 F Rakentaminen  
0535 G Tukku- ja vähittäiskauppa; moottoriajoneuvojen sekä henkilökohtaisten esineiden ja kotitalousesineiden korjaus  
0540 H Majointu- ja ravitsemistoiminta  
0545 I Kuljetus, varastointi ja tietoliikenne  
0550 K Kiinteistö-, vuokraus- ja tutkimuspalvelut ; liike-elämän palvelut  
0555 M Koulutus  
0560 N Terveystenhoito- ja sosiaalipalvelut  
0565 O Muut yhteiskunnalliset ja henkilökohtaiset palvelut  
0595 X Toimiala tuntematon/Erittelemätön

**D41 Luottolaitoksen hallussa olevat raha- ja pääoma-instrumentit kauden lopussa**

03 Kokoimaat yhteensä, kauden lopussa, C1; 1000 mk

**RIVIT**  
05 Yhteensä  
0505 Rahamarkkinavaateet  
050505 Valtion velkasitoumukset  
050510 Kuntatodistukset  
050515 Suomen Pankin sijoitustodistukset  
050520 Pankkien sijoitustodistukset  
050525 Muiden luottolaitosten yritystodistukset  
050530 Muut yritystodistukset  
050535 Omaisuudenhoitoyhtiöiden velkasitoumukset  
050540 Rahamarkkinavelkakirjat  
050595 Muut rahamarkkinavaateet  
0510 Pääomamarkkinavaateet (pl.osakkeet)

**E01 Kotimaiset eurotalletukset kauden lopussa sektoreittain ja tiiltyypeittäin**

**RADER**  
**Näringsverksamhetens och företagsverksamhetens branscher, totalt**

A Jordbruk, jakt och skogsbruk  
B Fiske  
C Utvinning av mineral  
D Tillverkning  
E El-, gas-, värme- och vattenförsörjning  
F Byggsverksamhet  
G Partihandel, detaljhandel; reparation av motorfordon, hushållsartiklar och personliga artiklar  
H Hotell- och restaurangverksamhet  
I Transport, magasinering och kommunikation  
K Fastighets-, uthyrings- och forskningsverksamhet, företagstjänster  
M Utbildning  
N Hälsa- och sjukvård, sociala tjänster  
O Andra samhälleliga och personliga tjänster  
X Näringsgren okänd/Ospecificerade

**Kreditinstituten innehav av penning- och kapitalmarknadsinstrument vid periodens slut och under perioden**

03 Inhemska totalt, vid periodens slut, C1; 1000 mk

**RADER**  
Totalt  
Penningmarknadsfordringar  
Statens skuldförbindelser  
Kommuncertifikat  
Bankcertifikat av Finlands Bank  
Bankcertifikat  
Företagscertifikat av övriga credit institut  
Övriga företagscertifikat  
Egendomsförvaltningsbolags skuldförbindelser  
Skuldebrev på penningmarknaden  
Övriga penningmarknadsinstrument  
Kapitalmarknadsfordringar (exkl. aktier)

**Inhemska depositioner i euro vid periodens slut; efter sektor och kontotyp**

**ROWS**  
**All business industries**

A Agriculture, hunting and forestry  
B Fishing  
C Mining and quarrying  
D Manufacturing  
E Electricity, gas and water supply  
F Construction  
G Wholesale and retail trade; repair of motor vehicles, motorcycles and personal and household goods  
H Hotels and restaurants  
I Transport, storage and communication  
K Real estate, renting and research services; business activities  
M Education  
N Health and social work  
O Other community, social and personal service act.  
X Industry unknown/unspecified

**Money and capital market instruments in possession of credit institutions at the end of period**

03 Domestic total, at the end of period, C1; FIM 1000

**ROWS**  
Total  
Money market instruments  
Treasury bills  
Local authority paper  
Certificates of deposit of Bank of Finland  
Certificates of deposit  
Commercial paper of other credit institutions  
Other commercial paper  
Debt instruments issued by asset management companies  
Money market debt instruments  
Other money market instruments  
Capital market instruments (excluding shares)

**Domestic deposits in EURO at the end of period by sector and type of accounts**

13 Yleisö yhteensä; 1000 mk	13 Allmänheten totalt; 1000 mk	13 The public total; 1000 mk
14 Yleisö yhteensä; keskikorko %	14 Allmänheten totalt; medelränta %	14 The public total; average interest rate %
23 Julkisyhteisöt yhteensä pl valtio; 1000 mk	23 Offentliga samfund totalt exkl. staten; 1000 mk	23 General government excl. central government, A1; 1000 mk
24 Julkisyhteisöt yhteensä pl valtio; keskikorko %	24 Offentliga samfund totalt exkl. staten; medelränta %	24 General government excl. central government, average interest rate %
27 Kaikki yhteensä pl valtio; 1000 mk	27 Totalt exkl. staten; 1000 mk	27 Total excl. central government; FIM 1000
28 Kaikki yhteensä pl valtio; keskikorko %	28 Totalt exkl. staten; medelränta %	28 Total excl. central government; average interest rate %
<b>RIVIT</b>	<b>RADER</b>	<b>ROWS</b>
05 Kaikki yhteensä	Totalt	Total
0505 Verottomat	Skattefria	Tax-exempt deposits
050505 Käytelytilit (ml. sekkitilit)	Dagligkonton (inkl. checkkonton)	Transaction accounts (incl. current accounts)
050520 Muut määräaikaistilit	Övriga tidsbundna konton	Other term deposits
050525 Muut	Övriga	Other
0510 Läheverolliset	Källeskattepliktiga	Deposits subject to withholding tax
051005 Käytelytilit (ml. sekkitilit)	Dagligkonton (inkl. checkkonton)	Transaction accounts (incl. current accounts)
051010 Määräaikaistilit	Tidsbundna konton	Term deposits
051015 Muut	Övriga	Other
0515 Muut verolliset	Övriga skattepliktiga	Other taxable deposits
051505 Käytelytilit (ml. sekkitilit)	Dagligkonton (inkl. checkkonton)	Transaction accounts (incl. current accounts)
051510 Määräaikaistilit	Tidsbundna konton	Term deposits
051515 Muut	Övriga	Other
<b>E41 Markkinarahaottolainaus ja muu varainhankinta kauden lopussa</b>	<b>Marknadsinlånning och övrig medelanskaffning vid periodens slut</b>	<b>Market-determined deposits and other fund raising at end of period</b>
03 Kotimaat yhteensä, kauden lopussa, C1; 1000 mk	03 Inhemska totalt, vid periodens slut, C1; 1000 mk	03 Domestic total, at the end of p., C1; FIM 1000
<b>RIVIT</b>	<b>RADER</b>	<b>ROWS</b>
05 Yhteensä	Totalt	Total
0505 Velkakirjalainat	Skuldebrevslån	Promissory notes
0510 Repomynnit	Repor	Repos
0515 Rahamarkkinavaateet	Penningmarknadsfordringar	Money market liabilities
051505 Sijoitustodistukset	Bankcertifikat	Certificates of deposit
051510 Yritystodistukset	Företagscertifikat	Commercial paper
051515 Rahamarkkinavelkakirjat	Skuldebrev på penningmarknaden	Money market debt instruments
051520 Muut rahamarkkinavaateet	Övriga penningmarknadsfordringar	Other money market instruments
0520 Pääomamarkkinavaateet (pl. osakkeet)	Kapitalmarknadsfordringar (exkl. aktier)	Capital market instruments (excluding shares)
052005 Joukkovelkakirjat	Masskuldebrevslån	Bonds
052010 Ikkuiset lainat	Eviga lån	Perpetuals

kotitaloudet, uudet; 1000 mk  
 08 Asuntoluoto (pl.vapaa-ajan asunnot),  
 kotitaloudet, uudet; keskikorko %  
 11 Asuntoluoto (pl.vapaa-ajan asunnot),  
 kotitaloudet, kauden lopussa; 1000 mk  
 12 Asuntoluoto (pl.vapaa-ajan asunnot),  
 kotitaloudet, kauden lopussa; keskikorko %

RIVIT

05 Yhteensä  
 0505 Peruskorko  
 0507 Euriborokorot  
 0520 Pankkien omat viitekorot  
 0530 Kiinteät korot  
 0595 Muut ml. tilastollinen ero

**F03 Kotimaiset eurotalletukset korkosidonnaisuksittain kauden lopussa**

01 Muut luottolaitokset kauden lopussa; 1000 mk  
 02 Muut luottolaitokset kauden lopussa; keskikorko %  
 03 Yleisö yhteensä, kauden lopussa; 1000 mk  
 04 Yleisö yhteensä, kauden lopussa; keskikorko %  
 05 Julkisyhteisöt yhteensä pl valtio,  
 kauden lopussa; 1000 mk  
 06 Julkisyhteisöt yhteensä pl valtio,  
 kauden lopussa; keskikorko %

RIVIT

05 Yhteensä  
 0505 Peruskorko  
 0507 Euriborokorot  
 0520 Pankkien omat viitekorot  
 0530 Kiinteät korot  
 0595 Muut ml. tilastollinen ero

hushåll, nya; 1000 mk  
 08 Bostadskrediter (exkl. fritidsbostäder),  
 hushåll, nya; medelränta %  
 11 Bostadskrediter (exkl. fritidsbostäder),  
 hushåll, vid periodens slut; 1000 mk  
 12 Bostadskrediter (exkl. fritidsbostäder),  
 hushåll, vid periodens slut; medelränta %

RADER

Totalt  
 Grundräntan  
 Euriborräntor  
 Bankernas egna referensräntor  
 Fasta räntor  
 Övriga inkl. statistik differens

**Inhemska depositioner i euro efter räntebindning vid periodens slut**

01 Övriga kreditinstitut, vid periodens slut; 1000 mk  
 02 Övriga kreditinstitut, vid periodens slut; medelränta %  
 03 Allmänheten totalt, vid periodens slut; 1000 mk  
 04 Allmänheten totalt, vid periodens slut; medelränta %  
 05 Offentliga samfund totalt exkl. Staten,  
 vid periodens slut; 1000 mk  
 06 Offentliga samfund totalt exkl. Staten,  
 vid periodens slut; medelränta

RADER

Totalt  
 Grundräntan  
 Euriborräntor  
 Bankernas egna referensräntor  
 Fasta räntor  
 Övriga inkl. statistik differens

households, new; FIM 1000  
 07 Housing loans (excl. holiday residences),  
 households, new; average interest rate %  
 11 Housing loans (excl. holiday residences),  
 households, at the end of period; FIM 1000  
 12 Housing loans (excl. holiday residences),  
 households, at the end of period; average i. rate %

ROWS

Totalt  
 Base rate  
 Euribor rates  
 Bank's own reference rates  
 Fixed interest rates  
 Others incl. statistical discrepancy

**Domestic deposits in EURO by interest rate linkage at the end of period**

01 Other credit institutions, at the end of period; FIM 1000  
 02 Other credit institutions, at the end of p; a.i.rate %  
 03 The public total, at the end of period; FIM 1000  
 04 The public total, at the end of period; average i. rate %  
 05 General government excl. Central government,  
 at the end of period; FIM 1000  
 06 General government excl. Central government,  
 at the end of period; average interest rate %

ROWS

Totalt  
 Base rate  
 Euribor rates  
 Bank's own reference rates  
 Fixed interest rates  
 Others incl. statistical discrepancy

0595	Pääomatodistukset	Övriga kapitalmarknadsinstrument	Preferred capital certificates
<b>F01</b>	<b>Kotimaiset euroluotot korkosidonnaisuuksittain sekä sektoreittain kauden lopussa ja kauden aikana,</b>	<b>Inhemska krediter i euro efter räntebindning och sektor vid periodens slut och under perioden</b>	<b>Domestic loans in EURO by interest rate linkage and sector at the end of and during the period</b>
01	Muut luottolaitokset, uudet; 1000 mk	01 Övriga kreditinstitutt, nya; 1000 mk	01 Other credit institutions, new; FIM 1000
02	Muut luottolaitokset, uudet; keskkorko %	02 Övriga kreditinstitutt, nya; medelränta %	02 Other credit institutions, new; average interest rate %
05	Muut luottolaitokset kauden lopussa; 1000 mk	05 Övriga kreditinstitutt, vid periodens slut; 1000 mk	05 Other credit institutions, at the end of period; FIM 1000
06	Muut luottolaitokset kauden lopussa; keskkorko %	06 Övriga kreditinstitutt, vid periodens slut; medelränta %	06 Other credit institutions, at the end of period; a.i.r %
07	Yleisö yhteensä, uudet; 1000 mk	07 Allmänheten totalt, nya; 1000 mk	07 The public total, new; FIM 1000
08	Yleisö yhteensä, uudet; keskkorko %	08 Allmänheten totalt, nya; medelränta %	08 The public total, new; average interest rate %
11	Yleisö yhteensä, kauden lopussa; 1000 mk	11 Allmänheten totalt, vid periodens slut; 1000 mk	11 The public total, at the end of period; FIM 1000
12	Yleisö yhteensä, kauden lopussa; keskkorko %	12 Allmänheten totalt, vid periodens slut; medelränta %	12 The public total, at the end of period; average i.rate %
13	Julkisyhteisöt yhteensä pl valtio, uudet; 1000 mk	13 Offentliga samfund totalt exkl. Staten, nya; 1000 mk	13 General government excl. Central government, new; FIM 1000
14	Julkisyhteisöt yhteensä pl valtio, uudet; keskkorko %	14 Offentliga samfund totalt exkl. Staten, nya; medelränta %	14 General government excl. Central government, new; average interest rate %
17	Julkisyhteisöt yhteensä pl valtio, kauden lopussa; 1000 mk	17 Offentliga samfund totalt exkl. Staten, vid periodens slut; 1000 mk	17 General government excl. Central government, at the end of period; FIM 1000
18	Julkisyhteisöt yhteensä pl valtio, kauden lopussa; keskkorko %	18 Offentliga samfund totalt exkl. Staten, vid periodens slut; medelränta	18 General government excl. Central government, at the end of period; average interest rate %
<b>RIVIT</b>		<b>RADER</b>	<b>ROWS</b>
05	Yhteensä	Totalt	Total
0505	Peruskorko	Grundräntan	Base rate
0507	Euriborcorot	Euriborräntor	Euribor rates
0520	Pankkien omat viitekorot	Bankernas egna referensräntor	Bank's own reference rates
0530	Kiinteät korot	Fasta räntor	Fixed interest rates
0595	Muut ml. tilastollinen ero	Övriga inkl. statistisk differens	Others incl. statistical discrepancy
<b>F02</b>	<b>Kotimaiset euroluotot kotitalouksille sekä asuntoluotot kauden lopussa ja kauden aikana</b>	<b>Inhemska krediter i euro till hushållen samt bostadskrediter vid periodens slut och under perioden</b>	<b>Domestic lending in EURO to households and housing loans at the end of and during the period</b>
01	Antolainaus (pl.valtion var. välitetyt), kotitaloudet, uudet; 1000 mk	01 Utlåning (exkl. lån förmedlade ur statsmedel), hushåll, nya; 1000 mk	01 Lending (excl. loans intermediated out of government funds), households, new; FIM 1000
02	Antolainaus (pl.valtion var. välitetyt), kotitaloudet, uudet; keskkorko %	01 Utlåning (exkl. lån förmedlade ur statsmedel), hushåll, nya; medelränta %	02 Lending (excl. loans intermediated out of government funds), households, new; average i. rate %
05	Antolainaus (pl.valtion var. välitetyt), kotitaloudet, kauden loppu; 1000 mk	05 Utlåning (exkl. lån förmedlade ur statsmedel), hushåll, vid periodens slut; 1000 mk	05 Lending (excl. loans intermediated out of government funds), households, at the end of period; FIM 1000
06	Antolainaus (pl.valtion var. välitetyt), kotitaloudet, kauden lopussa; keskkorko %	06 Utlåning (exkl. lån förmedlade ur statsmedel), hushåll, vid periodens slut; medelränta %	06 Lending (excl. loans intermediated out of government funds), households, at the end of period; average i. rate %
07	Asuntoluotot (pl.vapaa-ajan asunnot),	07 Bostadskrediter (exkl. fritidsbostäder),	07 Housing loans (excl. holiday residences),

SVT Suomen virallinen tilasto  
Finlands officiella statistik  
Official Statistics of Finland

Rahoitus 2000:38  
Finansiering  
Financing

Lisätietoja: - Förfrågningar:

Matti Virkkunen (09) 1734 3550

Tarja Husso (09) 1734 3534

Aila Heinonen (09) 1734 3318

## Rahoitusmarkkinoiden instrumentit 30.9.2000

