

Tilastotiedotus Statistisk rapport

Tilastoarkisto
Statistikarkivet

ISSN 0355-2373

Tilastokeskus
Statistikcentralen
Central Statistical Office of Finland

1988

Tiedustelut - Förfrågningar
Kari Molnar
(90) 58001

Päiväys - Datum
6.5.1988

Sarja ja nro - Serie och nr
YR 1988:4

YRITYKSET
FÖRETAG

Aloittaneet ja lopettaneet
yritykset

1985-1987(tammi-kesäkuu)

Alkusanat

Tilastokeskus parantaa yritys- ja toimipaikkarekisteristä saatavaa tietopalvelua tuottamalla tilaston rekisterisä aloittaneiksi ja lopettaneiksi merkityistä yrityksistä. Yritys- ja toimipaikkarekisteri sisältää kaikki yritykset lukuunottamatta ammatinharjoittajia ja maatiloja. Ohessa julkaistaan ensimmäinen tilasto tästä aineistosta. Tilastoajanjakso on puoli vuotta, joten aloittaneiden ja lopettaneiden yritysten tilastoa tullaan julkaisemaan kaksi kertaa vuodessa.

Aloittaneiden ja lopettaneiden tilasto on rajattu kattamaan vain yritykset. Yritys- ja toimipaikkarekisteriin sisältyvät asunto-osakeyhtiöt, aatteelliset yhdistykset yms. eivät sisälly tilastoon.

Tilaston suunnittelusta ja julkaisun tuottamisesta on vastannut suunnittelija Kari Molnar. Tietotekniikasta on vastannut pääsuunnittelija Anne Pakkanen.

Inledning

Med denna publikation börjar Statistikcentralen publicera en statistik över antalet nya och nedlagda företag. Statistiken utges två gånger om året. Statistiken tas ur Statistikcentralens företags- och arbetsställeregister,

som innefattar alla företag som antingen är arbetsgivare eller omsättningsskattskyldiga. Statistiken innefattar endast företagen; dvs. bostads-aktiebolag, ideella föreningar od. har inte räknats med bland företagen.

Helsingissä, Tilastokeskuksessa, huhtikuussa 1988
Helsingfors, Statistikcentralen, april 1988

Olavi E. Niitamo

Kaija Hovi

Aloittaneet ja lopettaneet yritykset

1. Kokonaislukumäärä

Vuonna 1986 aloittaneita yrityksiä 16 087

Allaolevasta asetelmasta näkee yritysrekisteriin saapuneiden tietojen mukaan aloittaneiksi merkittyjen yritysten määrän vuosina 1985, 1986 ja alkuvuodesta 1987. Vertailuja varten asetelmassa on myös kaupparekisteriin merkittyjen yritysten lukumäärä eli kaupparekisteriin merkityt vähennettynä asunto-osakeyhtiöillä.

	Yritysrekisteri	Kaupparekisteri
1985	16865	15550
1986	16087	15980
1987 tammi-kesäkuu	10113	10523
(1986 tammi-kesäkuu)	9156	5652)

Vaikka yritysrekisterin ja kaupparekisterin kokonaisluvut ovat erittäin lähellä toisiaan, niiden sisällössä on huomattavia eroja. Yritysrekisteriin tulee huomattavasti enemmän yksityisiä elinkeinonharjoittajia kuin kaupparekisteriin. Toisaalta kaupparekisteriin merkitään enemmän osakeyhtiöitä kuin mitä yritysrekisteriin tulee. Osakeyhtiöitä, joilla ei ole palkattua työvoimaa, ei viedä yritysrekisteriin.

Yritysrekisterin ja kaupparekisterin erot selviävät taulukosta, jossa aloittaneet yritykset on luokiteltu oikeudellisen muodon mukaan. Tiedot koskevat vuotta 1986.

Oikeudell. muoto	Yritysrekisteri	Kaupparekisteri
Yksit. elinkeinonharj.	5962	3063
Avoin yhtiö	1254	1493
Kommandiittiyht.	3755	4239
Osakeyhtiö	4183	7133
Muu	933	52
YHTEENSÄ	16087	15980

Vuonna 1986 lopettaneita yrityksiä 10 529

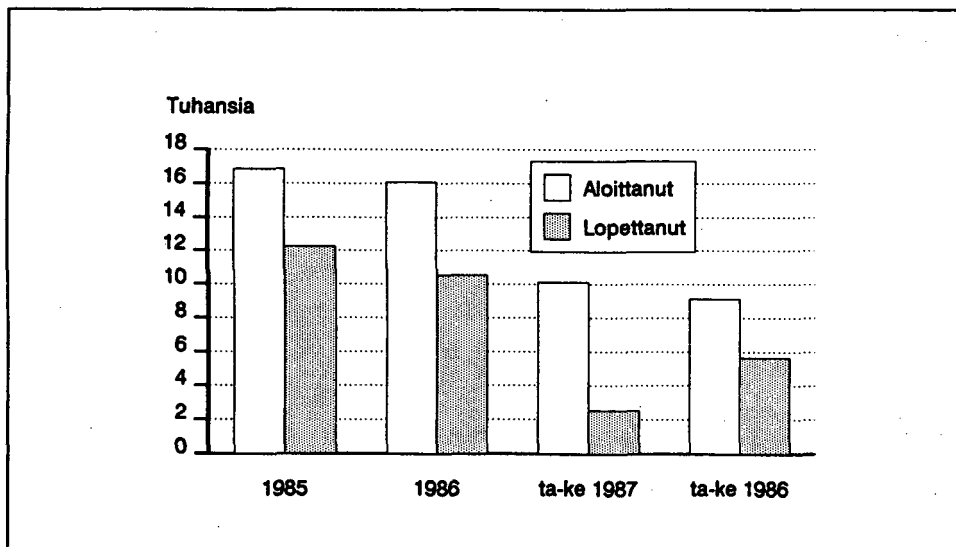
Yritysrekisteriin on yrityksiä merkitty lopettaneiksi seuraavasti:

1985	12 256
1986	10 529
1987 tammi-kesäkuu	2 537
(1986 tammi-kesäkuu)	4 812)

Aloittaneiden ja lopettaneiden tilastossa olevat luvut muuttuvat jonkin verran takautuvasti. Alkuvuodesta 1987 lopettaneiden yritysten lukumäärä saattaa jopa kaksinkertaistua siinä vaiheessa kun tiedot kaikista lopettamisista on saatu. Katso lisää kohdasta 'Käsitteet ja laadintaperusteet'.

Nettomuutos 5% vuonna 1986

Yritysten lukumäärä lisääntyi vuonna 1986 ennakkotietojen mukaan 5 558:lla eli n. 5%:lla. Edellisenä vuonna vastaavat luvut olivat 4 609 ja 4%. Vuoden 1986 lopussa toimivia yrityksiä oli yhteensä 122 196.



Kuvio 1

Aloittaneiden ja lopettaneiden yritysten lukumäärät

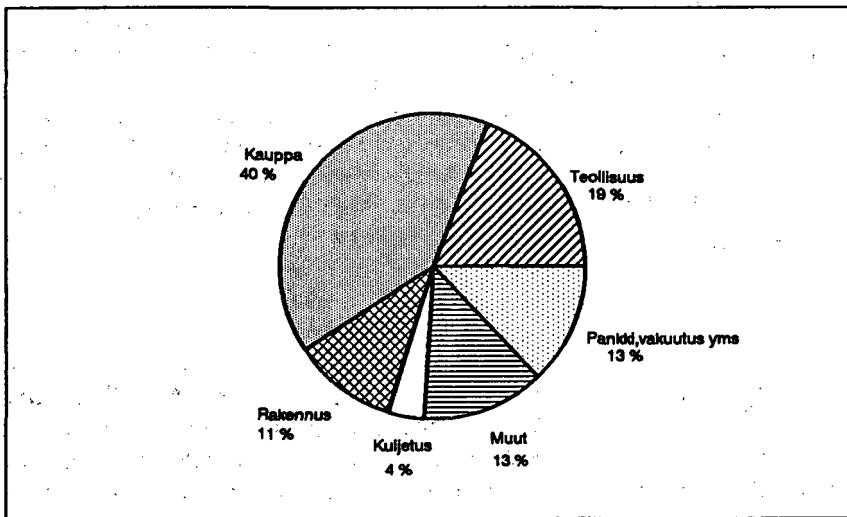
2. Aloittaneet yritykset toimialoittain

Vuoden 1987 alkupuoliskolla perustetuista yrityksistä suurin osa kuului päätoimialaan 'Tukku- ja vähittäiskauppa, ravitsemis- ja majoitustoiminta'. Näitä oli

4 048 kpl. Seuraavina olivat 'Teollisuus' 1 867 kpl ja 'Rahoitus-, vakuutus-, kiinteistö- ja liike-elämää palveleva toiminta' 1 291 kpl.

Taulukko 1. Aloittaneiden yritysten jakauma toimialoittain (%)

Toimiala	Kanta 1985	1985	1986	1987	Kanta 1987
Teollisuus (TOL 2-4)	21,4	21,4	21,4	19,2	21,6
Kauppa (TOL 6)	38,3	41,4	44,6	40,0	38,2
Rakennustoiminta (TOL 5)	8,7	10,1	9,0	11,1	9,1
Kuljetus (TOL 7)	5,9	3,0	2,9	3,9	5,2
Pankki-,vakuutus-,kiinteistö-yms. (TOL 8)	10,6	10,7	9,8	12,8	11,2
Muut (TOL 1,9)	15,1	13,4	12,4	13,1	14,7
Yhteensä	100,0	100,0	100,0	100,0	100,0

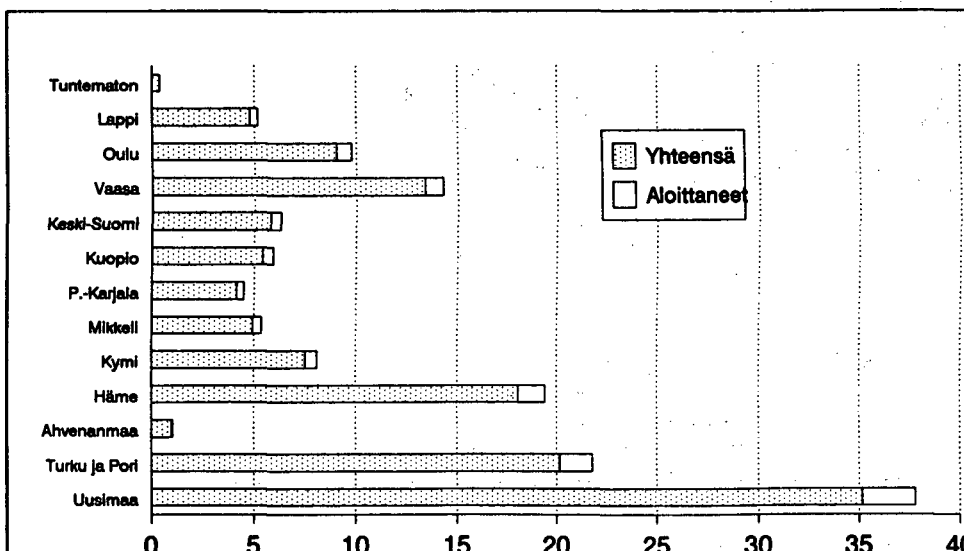


Kuvio 2
Aloittaneet yritykset toimialoittain
1-6/1987

3. Aloittaneet yritykset lääneittäin

Alkuvuodesta 1987 perustetuista yrityksistä 26,3% perustettiin Uudenmaan läänissä. Se on alle läänin osuu-

den koko yrityskannassa. Seuraavaksi eniten perustettiin yrityksiä Turun ja Porin läänissä (16,0%) ja Hämeen läänissä (13,7%).



Kuvio 3
Yritysten kokonaismäärä ja
aloittaneet yritykset
lääneittäin 1-6/1987

Yritysten kokonaiskantaan suhteutettuna yrityksiä perustettiin vilkkaimmin Kuopion, Pohjois-Karjalan ja Keski-Suomen lääneissä. Suhteellisen vähän yrityksiä perustettiin Vaasan läänissä.

Taulukko 2. Tammi- kesäkuussa 1987 aloittaneet yritykset lääneittäin

Lääni	Aloittaneet	%	Yhteensä	%
Uudenmaan lääni	2 660	26,3	35 143	27,1
Turun ja Porin lääni	1 619	16,0	20 149	15,5
Ahvenanmaa	66	0,7	972	0,8
Hämeen lääni	1 380	13,7	18 058	13,9
Kymen lääni	576	5,7	7 518	5,8
Mikkelin lääni	419	4,1	4 933	3,8
P.-Karjalan lääni	367	3,6	4 152	3,2
Kuopion lääni	509	5,0	5 411	4,2
Keski-Suomen lääni	510	5,0	5 803	4,5
Vaasan lääni	901	8,9	13 389	10,3
Oulun lääni	723	7,2	9 047	7,0
Lapin lääni	383	3,8	4 779	3,7
Lääni tuntematon	0	0,0	386	0,3
YHTEENSÄ	10 113	100,0	129 736	100,0

4. Aloittaneet yritykset oikeudellisen muodon mukaan

Alkuvuonna 1987 perustetuista 10 113 yrityksestä kolmannes (3 518) oli oikeudelliselta muodoltaan luonnollisia henkilöitä. Kommandiittiyhtiöitä oli lähes neljännes (2 335) ja osakeyhtiöitä oli 2 186. Verotusyhty-

mien (pääosin rekisteröimättömiä osakeyhtiöitä) lukumäärä on kasvanut erittäin voimakkaasti. Kun koko vuoden 1986 aikana perustetuista yrityksistä 851 oli verotusyhtymiä, niin tällaisia yrityksiä perustettiin 1987 alkuvuoden aikana jo 1 352 kpl.

5. Lopettaneet yritykset

Alkuvuodesta 1987 on tässä vaiheessa tullut niin vähän lopettamistietoja, että luvuista ei ole syytä tehdä päätelmiä. Vuonna 1986 lopettaneilta yrityksiltä sen sijaan on jo suurimmalta osalta saatu lopettamistieto.

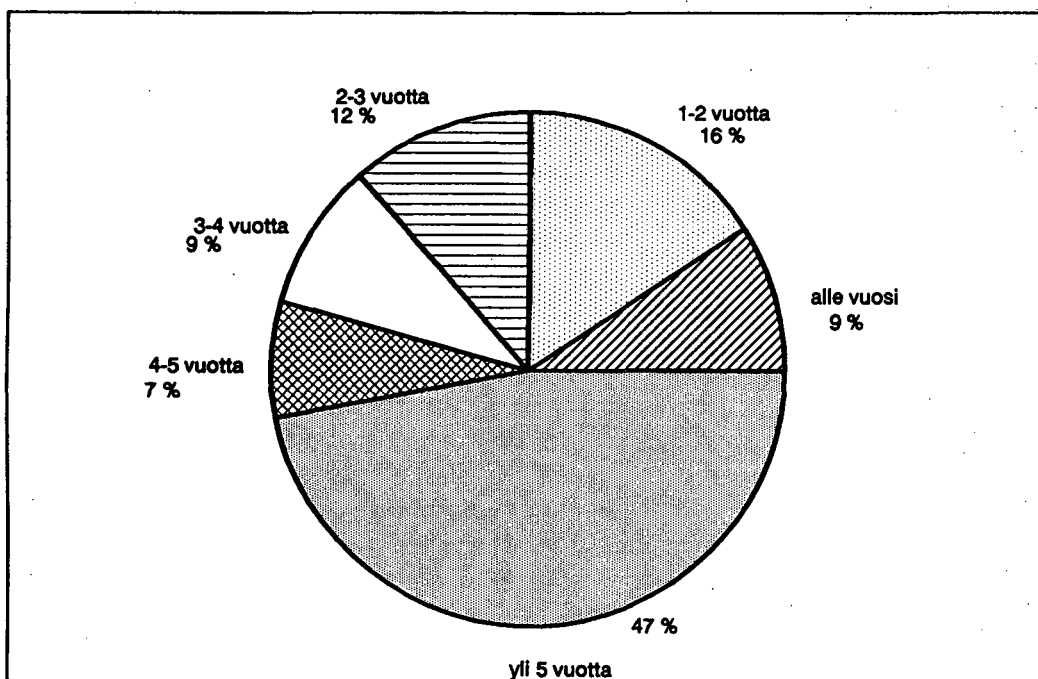
Näiden ennakkotietojen mukaan 10 529 yritystä lopetti toimintansa vuonna 1986. Vuonna 1985 toimintansa lopetti 12 256 yritystä.

Konkurssi lopettamisen syynä lähes neljänneksellä yrityksistä

Tilastokeskuksen julkaisemasta konkurssitilastosta selviää konkurssiin haettujen yritysten lukumäärä. Vuonna 1985 haettiin konkurssiin kaikkiaan 2 122 yritystä ja vuonna 1986 2 463. Tammi-kesäkuussa 1987 pantiin viireille 1 526 konkurssia.

Neljännes lopettaneista toiminut alle 2 vuotta

Vuonna 1986 lopettaneiden yritysten ikä on selvitetty. Neljännes vuonna 1986 lopettaneista yrityksistä oli aloittanut toimintansa vuosina 1985-1986. Yli viisi vuotta toimineita yrityksiä oli lopettaneista 47%.



Kuvio 4
Vuonna 1986 lopettaneet yritykset toimintajan mukaan

Käsitteet ja laadintaperusteet

Tilaston kattavuus

Tilasto on laadittu suoraan yritysrekisteristä, joka sisältää kaikki liikevaihtoverovelvolliset yritykset ja kaikki työnantajina toimivat yritykset tai muut yhteisöt. Kaikkien yritysten joukkoon verrattuna siitä puuttuvat siis maatilat sekä sellaiset liikkeen- ja ammatinharjoittajat, jotka eivät ole liikevaihtoverovelvollisia.

Yritysrekisterissä olevista yksiköistä rajattiin tätä tilastoa varten oikeudellisen muodon perusteella pois sellaiset jotka eivät harjoita yritystoimintaa: aatteelliset yhteisöt, asunto-osakeyhtiöt, säätiöt, julkiset viranomaiset ja uskonnolliset yhteisöt.

Tietojen saanti

Tiedot aloittamisista ja lopettamisista yritysrekisteriä saa verohallituksen rekistereistä, omista tiedusteluiltaan ja vähäisin määrin muista lähteistä.

Aloittamistiedot

Aloittamisajankohtana on yleensä verovalvonnan aloittamisajankohta. Eräistä teknisistä syistä johtuen nämä aloittamistiedot kasaantuvat jossain määrin tammi-kuulle ja hiipuvat marras- joulukuussa.

Lopettamistiedot

Yritysrekisteriin tulee useita lopettamisajankohtaa koskevia tietoja. Näistä valitaan aikaisin lopetta-

misajankohta. Lopettamistiedon saanti on usein hidasta ja saattaa kestää puolitoista vuottakin kunnes on saatu selville, että yritys on lopettanut toimintansa. Lisäksi lopettamistiedoilla on teknisistä syistä ominaisuus kasaantua loppuvuodelle.

Siirtymistiedot

Jos yritys siirtyy yhdeltä omistajalta toiselle, se lasketaan yhtäältä lopettaneeksi ja toisaalta myös aloittaneeksi. Samoin jos yritys muuttaa juridista muotoaan se lasketaan uudeksi yritykseksi.

Yritysten kokonaislukumäärä

Tauluissa esiintyvä tieto 'Toimivia yrityksiä yhteensä' tarkoittaa toimivien yritysten lukumäärää viimeisimmän tilastoajanjakson lopussa.

Toimiala

Toimiala on Tilastokeskuksen toimialaluokituksen mukainen (Toimialaluokitus (TOL), Käsikirjoja No 4, Tilastokeskus, 1979). Toimialaluokitukseen on lisätty luokka 'Toimiala tuntematon' ja sen tyyppisiä luokkia kuin 'Erittelemätön teollisuus'. Aloittaneiden yritysten kohdalla toimialatieto on saatu verotustoimesta. Lopettaneiden kohdalla toimialatieto perustuu Tilastokeskuksen omiin tietoihin.

ERITYISSELVITYKSET

Julkaistava tilasto perustuu Tilastokeskuksen yritys- ja toimipaikkarekisteriin, josta on mahdollista tuottaa myös asiakkaiden erityistarpeita palvelevaa tilastoa. Tiedustelut puh. (90) 173 4528 (Jouko Rajaniemi).

TILASTOKESKUS
 YR 20. ALOITTANEIDEN JA LOPETTANEIDEN YRITYSTEN LUKUMÄÄRÄ TOIMIALOITTAIN
 ANTALET NYA OCH NEDLAGDA FORETAG ENLIGT NÄRINGSGREN

TOIMIALA NÄRINGSGREN	1987 I-VI ALOITT. NYA		1986 I-VI ALOITT. NYA		1986 I-XII ALOITT. NYA		1985 I-XII ALOITT. NYA		TOIMIVIA YRITYK- SIA YHTEENSA - VERKSAMMA FÖRE- TAG INALLES
	LOPETT. NEDLAGDA	LOPETT. NEDLAGDA	LOPETT. NEDLAGDA	LOPETT. NEDLAGDA	LOPETT. NEDLAGDA	LOPETT. NEDLAGDA	LOPETT. NEDLAGDA		
1 MAA-,METSÄ- JA KALATALOUS,M JORDBRUK, SKOGSBRUK, FISKE	200	67	135	99	204	285	241	308	3972
10 ERITTELEMÄTÖN MAATILA- JA K OSPECIFICERAD GARDSBRUK OCH	0	0	0	0	0	0	0	0	1
11 MAATALOUS JA METSÄSTYS JORDBRUK OCH JAKT	132	53	86	81	131	225	162	245	2770
12 METSÄTALOUS SKOGSHUSHÄLLNING	46	12	35	13	51	45	52	50	1006
13 KALATALOUS FISKE	22	2	14	5	22	15	27	13	195
2 KAIVOS- JA MUU KAIVANNAISTO BRYTNING AV MINERALISKA PRO	46	5	71	11	87	25	64	34	566
20 ERITTELEMÄTÖN KAIVOS- JA KA OSPECIFICERAD BRYTNING AV M	0	0	0	0	0	0	0	0	1
21 KIVIHIILEN KAIVUU KOLBRYTNING	0	0	1	0	1	0	0	0	2
23 MALMIKAIVOSTOIMINTA MALMBRYTNING	0	0	0	1	0	1	0	0	1
29 MUU KAIVANNAISTOIMINTA ANNAN BRYTNING OCH UTVINNING	46	5	70	10	86	24	64	34	562
3 TEOLLISUUS TILLVERKNING	1867	444	1810	963	3275	2010	3530	2346	26911
30 ERITTELEMÄTÖN TEOLLISUUS OSPECIFICERAD TILLVERKNING	0	0	1	0	1	0	0	1	17
31 ELINTARVIKK. JUOMIEN JA TUP LIVSMED.-DRYCKESV.-O.TOBAKS	90	25	95	54	191	121	162	131	1754
32 TEKSTIIL, VAAATT. JA NAHKAT. TEXTIL-, BEKLÄDN-, O.LADERV	356	106	345	189	642	401	698	405	4189
33 PUUTAVARAN VALMISTUS TRÄVARUTILLVERKNING	328	85	316	209	557	434	672	543	5402
34 PAPERITEOLL.TUOTT.VALM., GR PAPPERS- OCH GRAFISK TILLVE	161	27	164	66	302	160	328	170	2572

TILASTOKESKUS
 YR 20. ALOITTANEIDEN JA LOPETTANEIDEN YRITYSTEN LUKUMÄÄRÄ TOIMIALOITTAIN
 ANTALET NYA OCH NEDLAGDA FÖRETAG ENLIGT NÄRINGSREN

TOIMIALA NÄRINGSREN	1987 I-VI ALOITT. NYA		1986 I-VI ALOITT. NYA		1985 I-XII ALOITT. NYA		1985 I-XII ALOITT. NYA		TOIMIVIA YRITYK- SIÄ YHTEENSÄ - VERKSAMMA FÖRE- TAG INALLES
	LOPETT. NEDLAGDA	LOPETT. NEDLAGDA	LOPETT. NEDLAGDA	LOPETT. NEDLAGDA	LOPETT. NEDLAGDA	LOPETT. NEDLAGDA	LOPETT. NEDLAGDA		
35 KEMIALLISTEN YMS. TUOTT. VA TILLVERKN. AV KEMISKA.O.D.	44	11	51	30	93	64	116	79	933
36 SAVI- LASI- JA KIVITUOTT. V LER-, GLAS- O. STENPRODUKTS	76	16	44	38	102	76	146	94	1052
37 METALLIEN VALMISTUS METALLFRAMSTÄLLNING	3	3	6	8	9	13	10	11	120
38 METALLI- JA KONEPAJATUOTT. VERKSTADSVARUTILLVERKNING	677	151	678	305	1177	621	1187	787	9583
39 MUU VALMISTUS ANNAN TILLVERKNING	132	20	110	64	201	120	211	125	1289
4 SÄHKÖ-, KAASU- JA VESIHUOLT EL-, GAS- OCH VATTENFÖRSÖRJ	24	3	4	6	75	15	10	15	543
41 SÄHKÖ-, KAASU- JA LÄMPÖHUOL EL-, GAS- OCH VÄRMEFÖRSÖRJN	22	3	3	5	73	13	9	13	442
42 VEDEN PUHDISTUS JA JAKELU VATTENFÖRSÖRJNING	2	0	1	1	2	2	1	2	101
5 RAKENNUSTOIMINTA BYGGNADSVERRKSAMHET	1118	245	852	339	1447	882	1707	1153	11782
50 ERIITTELEMÄTÖN RAKENNUSTOIMI OSPECIFISERAD BYGGNADSVERKS	58	2	13	1	23	3	3	3	77
51 TALONRAKENNUSTOIMINTA HUSBYGGNADSVERRKSAMHET	912	212	734	300	1266	762	1506	961	9838
52 MAA- JA VESIRAKENNUSTOIMINT ANLÄGGNINGSVERKSAMHET	148	31	105	38	158	117	198	189	1867
6 TUKKU-, VÄHJITT.KAUPPA, RAVITS VARUHANDEL, RESTAURANG, HOTEL	4048	1110	3998	2277	7169	4718	6986	5707	49567
60 ERIITT. KAUPPA, RAVITSEMIS- J OSPECIF. HANDEL, RESTAURANG-	0	4	0	7	0	14	1	15	176
61 TUKKUKAUPPA JA AGENTUURITOI PARTIHANDEL OCH AGENTURVERK	609	127	649	318	1231	640	1244	886	10052
62 VÄHJITTÄISKAUPPA DETALJHANDEL	2699	757	2604	1505	4658	3155	4425	3738	32745

TILASTOKESKUS
 YR 20. ALOITTANEIDEN JA LOPETTANEIDEN YRITYSTEN LUKUMÄÄRÄ TOIMIALOITTAIN
 ANTALET NYA OCH NEDLAGDA FÖRETAG ENLIGT NÄRINGSREN

TOIMIALA NÄRINGSREN	1987 I-VI ALOITT. NYA		1986 I-VI ALOITT. NYA		1985 I-XII ALOITT. NYA		TOIMIVIA YRITYK- SIA YHTEENSA - VERKSAMMA FÖRE- TAG INALLES		
	LOPETT. NEDLAGDA	ALOITT. NYA	LOPETT. NEDLAGDA	ALOITT. NYA	LOPETT. NEDLAGDA	ALOITT. NYA			
63 RAVITSEMIS- JA MAJOITUSTOIM RESTAURANG- OCH HOTELLVERKS	740	222	745	447	1280	909	1316	1068	6594
7 KULJ., VARASTOINTI JA TIETO SAMFÄRDEL, POST- OCH TELEK	393	138	307	184	459	503	502	474	6802
71 KULJETUS SAMFÄRDEL	393	138	307	183	457	502	500	474	6741
72 TIETOLIIKENNE POST- OCH TELEKOMMUNIKATION	0	0	0	1	2	1	2	0	61
8 RAHOIT.VAK.KIINT.LIIKE-EL.P BANK.FÖRSÄKR.FASTIGH.UPPDRA	1291	257	931	383	1568	919	1804	922	14494
80 ERIIT. RAHOITUS-, VAKUUTUS OSPEC. BANK-, FÖRSÄKRINGS-	0	0	0	1	0	1	1	0	0
81 RAHOITUSTOIMINTA FINANSIERINGSVERKSAMHET	58	13	30	10	50	26	44	35	886
82 VAKUUTUSTOIMINTA FÖRSÄKRINGSVERKSAMHET	1	2	0	1	0	4	1	17	252
83 KIINTEISTÖ- JA LIIKE-ELÄM.P FASTIGHETS- OCH UPDRAGSVER	1232	242	901	371	1518	888	1758	870	13356
9 YHTEISKUNNALL. JA HENKILÖKO SAMHÄLLS- OCH PERSONLIGA TJ	1111	304	1037	550	1775	1169	2001	1285	15028
90 ERIIT. YHTEISKUNN. JA HENKI OSPECIF. SAMHÄLLS- OCH PESO	0	1	0	0	0	2	0	1	28
91 JULK.HALL. MAANPUOL. YL.TUR OFF.FÖRVALTN. LANDSFÖRSV. A	0	0	1	0	2	0	1	0	7
92 PUHTAANAPITO RENHÄLLNING	114	25	91	34	137	78	142	78	888
93 OPETUS, TUTKIMUS, TERVEYDEN UNDERSÖKNING, FORSKNING, SJUK	185	48	156	68	225	144	298	156	3011
94 VIRKISTYS- JA KULTTUURIPALV REKREATIONS-, KULTURELL SER	134	32	146	68	231	140	279	153	1432
95 KOTITALOUKSIA PALVELEVA TOI TJÄNSTER TILL HUSHÄLLEN	678	198	643	380	1180	805	1281	897	9661

TILASTOKESKUS
 YR 20. ALOITTANEIDEN JA LOPETTANEIDEN YRITYSTEN LUKUMÄÄRÄ TOIMIALOITTAIN
 ANTALET NYA OCH NEDLAGDA FÖRETAG ENLIGT NÄRINGSGREN

TOIMIALA NÄRINGSGREN	1987 I-VI ALOITT. NYA		1986 I-VI ALOITT. NYA		1986 I-XII ALOITT. NYA		1985 I-XII ALOITT. NYA		TOIMIVIA YRITYK- SIA YHTEENSÄ - VERKSAMMA FÖRE- TAG INALLES
	LOPETT. NEDLAGDA	ALOITT. NYA	LOPETT. NEDLAGDA	ALOITT. NYA	LOPETT. NEDLAGDA	ALOITT. NYA	LOPETT. NEDLAGDA	ALOITT. NYA	
96 KANSAINVÄLISET JÄRJESTÖT INTERNATIONELLA ORGANISATIO	0	0	0	0	0	0	0	0	1
TOIMIALA TUNTEMATON NÄRINGSGREN OKÄND	15	0	11	0	28	3	20	12	71
KAIKKI TOIMIALAT ALLA NÄRINGSGRENAR	10113	2573	9156	4812	16087	10529	16865	12256	129736

TILASTOKESKUS
 YR 21. ALOITTANEIDEN JA LOPETTANEIDEN YRITYSTEN LUKUMÄÄRÄ LÄÄNEITTÄIN JA TOIMIALOITTAIN
 ANTALET NYA OCH NEDLAGDA FÖRETAG ENLIGT LÄN OCH NÄRINGSREN

LÄÄNI, TOIMIALA LÄN, NÄRINGSREN	1987 I-VI ALOITT. NYA		1986 I-VI ALOITT. NYA		1986 I-XII ALOITT. NYA		1985 I-XII ALOITT. NYA		TOIMIVIA YRITYK- SIA YHTEENSÄ - VERKSAMMA FÖRE- TAG INALLES
	LOPETT. NEDLAGDA	ALOITT. NYA	LOPETT. NEDLAGDA	ALOITT. NYA	LOPETT. NEDLAGDA	ALOITT. NYA	LOPETT. NEDLAGDA	ALOITT. NYA	
UUDENMAAN LÄÄNI									
NYLANDS LÄN									
1 MAA-,METSÄ- JA KALATALOUS,M JORDBRUK, SKOGSBRUK, FISKE	12	14	18	15	23	47	20	51	443
2 KAIIVOS- JA MUU KAIVANNAISTO BRYTNING AV MINERALISKA PRO	4	0	1	0	2	4	2	6	33
3 TEOLLISUUS TILLVERKNING	357	87	351	201	652	409	655	483	5678
4 SÄHKÖ-, KAAJU- JA VESIHUOLT EL-, GAS- OCH VATTENFÖRSÖRJ	1	0	0	1	15	1	0	1	61
5 RAKENNUSTOIMINTA BYGGNADSVERSAMHET	357	57	249	95	432	249	511	370	3340
6 TUKKU-,VÄHITT.KAUPPA,RAVITS VARUHANDEL,RESTAURANG,HOTEL	997	286	1071	589	2018	1162	1872	1540	14151
7 KULJ., VARASTOINTI JA TIETO SAMFÄRDSEL, POST- OCH TELEK	95	24	97	52	146	128	125	124	1728
8 RAHOIT.VAK.KIINT.LIIKE-EL.P BANK.FÖRSÄKR.FASTIGH.UPPDRA	531	84	365	142	651	332	713	377	5666
9 YHTEISKUNNALL. JA HENKILÖKO SAMHÄLLS- OCH PERSONLIGA TJ	306	80	260	151	460	307	493	340	4032
TOIMIALA TUNTEMATON NÄRINGSREN OKÄND	0	0	1	0	4	0	2	1	11
KAIKKI TOIMIALAT ALLA NÄRINGSRENAR	2560	632	2413	1246	4403	2639	4393	3293	35143

TILASTOKESKUS
 YR 21. ALOITTANEIDEN JA LOPETTANEIDEN YRITYSTEN LUKUMÄÄRÄ LÄÄNEITTÄIN JA TOIMIALOITTAIN
 ANTALET NYA OCH NEDLAGDA FÖRETAG ENLIGT LÄN OCH NÄRINGSREN

LÄÄNI, TOIMIALA LÄN, NÄRINGSREN	1987 I-VI ALOITT. NYA		1986 I-VI ALOITT. NYA		1986 I-XII ALOITT. NYA		1985 I-XII ALOITT. NYA		TOIMIVIA YRITYK- SIA YHTEENSÄ - VERKSAMMA FÖRE- TAG INALLES
	LOPETT. NEDLAGDA	ALOITT. NYA	LOPETT. NEDLAGDA	ALOITT. NYA	LOPETT. NEDLAGDA	ALOITT. NYA	LOPETT. NEDLAGDA	ALOITT. NYA	
TURUN JA PORIN LÄÄNI ÅBO-BJÖRNEBORGS LÄN									
1 MAA-METSÄ- JA KALATALOUS, M JORDBRUK, SKOGSBRUK, FISKÉ	29	5	17	12	29	52	30	42	595
2 KAIVOS- JA MUU KAIVANNAISTO BRYTNING AV MINERALISKA PRO	1	1	5	1	5	2	8	6	74
3 TEOLLISUUS TILLVERKNING	361	91	302	179	541	385	555	404	4796
4 SÄHKÖ-, KAASU- JA VESIHUOLT EL-, GAS- OCH VATTENFÖRSÖRJ	17	0	1	0	9	2	0	5	115
5 RAKENNUSTOIMINTA BYGGNADSVERSAMHET	168	47	142	49	232	135	275	173	1856
6 TUKKU-, VÄHITT.KAUPPA, RAVITS VARUHANDEL, RESTAURANG, HOTEL	679	202	602	408	1088	834	1086	923	7660
7 KULJ., VARASTOINTI JA TIETO SAMFÄRDSEL, POST- OCH TELEK	54	28	49	22	72	73	85	74	926
8 RAHOIT.VAK.KIINT.LIIKE-EL.P BANK.FÖRSÄKR.FASTIGH.UPPDRA	151	38	102	38	172	117	236	114	1913
9 YHTEISKUNNALL. JA HENKILÖKO SAMHÄLLS- OCH PERSONLIGA TJ	157	45	168	83	266	177	276	201	2210
TOIMIALA TUNTEMATON NÄRINGSREN OKÄND	2	0	1	0	2	1	6	6	4
KAIKKI TOIMIALAT ALLA NÄRINGSRENAR	1619	457	1389	792	2416	1778	2557	1948	20149

TILASTOKESKUS		YRITYSTEN LUKUMÄÄRÄ LÄÄNEITTÄIN JA TOIMIALOITTAIN											
YR 21. ALOITTANEIDEN JA LOPETTANEIDEN YRITYSTEN LUKUMÄÄRÄ LÄÄNEITTÄIN JA TOIMIALOITTAIN		1986 I-VI			1986 I-XII			1985 I-XII			TOIMIVIA YRITYK- SIÄ YHTEENSÄ - VERKSAMMA FÖRE- TAG INALLES		
LÄÄNI, TOIMIALA	VUOSI-ÄR KK-MÄN	1987 I-VI ALOITT. NYA	LOPETT. NEDLAGDA NYA	ALOITT. NYA	LOPETT. NEDLAGDA NYA	ALOITT. NYA	LOPETT. NEDLAGDA NYA	ALOITT. NYA	LOPETT. NEDLAGDA NYA	ALOITT. NYA	LOPETT. NEDLAGDA NYA	ALOITT. NYA	LOPETT. NEDLAGDA NYA
AHVENANMAAN MAAKUNTA													
LANDSKAPET ÄLAND													
1	MAA-,METSÄ- JA KALATALOUS,M JORDBRUK, SKOGSBRUK, FISKE	6	0	1	0	1	3	4	5	4	5	4	45
2	KAIVOS- JA MUU KAIVANNAISTO BRYTNING AV MINERALISKA PRO	0	0	0	0	0	0	0	1	0	1	0	0
3	TEOLLISUUS TILLVERKNING	6	1	10	6	14	9	14	20	14	20	185	185
4	SÄHKÖ-, KAASU- JA VESIHUOLT EL-, GAS- OCH VATTENFÖRSÖRJ	0	0	0	0	0	0	0	0	0	0	6	6
5	RAKENNUSTOIMINTA BYGGNADSVVERKSAMHET	3	0	2	1	2	3	7	7	7	7	71	71
6	TUKKU-, VÄHITT.KAUPPA, RAVITS VARUHANDEL, RESTAURANG, HOTEL	36	4	24	21	42	43	69	49	69	49	440	440
7	KULJ., VARASTOINTI JA TIETO SAMFÄRDSEL, POST- OCH TELEK	4	0	4	2	4	4	3	1	3	1	54	54
8	RAHOIT.VAK.KIINT.LIIKE-EL.P BANK.FÖRSÄKR.FASTIGH.UPPDRA	8	2	4	1	7	2	7	2	7	2	78	78
9	YHTEISKUNNALL. JA HENKILÖKO SAMHÄLLS- OCH PERSONLIGA TJ	2	1	2	2	7	2	8	9	8	9	92	92
	TOIMIALA TUNTEMATON NÄRINGSGREN OKÄND	1	0	0	0	0	0	0	0	0	0	1	1
	KAIKKI TOIMIALAT ALLA NÄRINGSGRENAR	66	8	47	33	77	66	112	94	112	94	972	972

TILASTOKESKUS
 YR 21. ALOITTANEIDEN JA LOPETTANEIDEN YRITYSTEN LUKUMAARÄ LÄÄNEITTÄIN JA TOIMIALOITTAIN
 ANTALET NYA OCH NEDLAGDA FÖRETAG ENLIGT LÄN OCH NÄRINGSREN

LÄÄNI, TOIMIALA	1987 I-VI ALOITT. NYA		1986 I-VI ALOITT. NYA		1986 I-XII ALOITT. NYA		1985 I-XII ALOITT. NYA		TOIMIVIA YRITYK- SIÄ YHTEENSÄ - VERKSAMMA FÖRE- TAG INALLES
	LOPETT. NEDLAGDA	ALOITT. NYA	LOPETT. NEDLAGDA	ALOITT. NYA	LOPETT. NEDLAGDA	ALOITT. NYA	LOPETT. NEDLAGDA	ALOITT. NYA	
HÄMEEN LÄÄNI TAVASTEUS LÄN									
1 MAA-, METSÄ- JA KALATALOUS, M JORDBRUK, SKOGSBRUK, FISKE	11	8	15	18	19	44	18	33	468
2 KAIIVOS- JA MUU KAIVANNAISTO BRYTNING AV MINERALISKA PRO	1	0	5	0	6	0	0	2	29
3 TEOLLISUUS TILLVERKNING	336	94	304	173	588	355	576	416	4617
4 SÄHKÖ-, KAASU- JA VESIHUOLT EL-, GAS- OCH VATTENFÖRSÖRJ	2	0	0	2	14	4	2	1	69
5 RAKENNUSTOIMINTA BYGGNADSVERSAMHET	138	46	108	50	192	126	209	144	1501
6 TUKKU-, VÄHITT.KAUPPA, RAVITS VARUHANDEL, RESTAURANG, HOTEL	590	160	576	373	1066	754	962	796	6836
7 KULJ., VARASTOINTI JA TIETO SAMFÄRDSSEL, POST- OCH TELEK	28	14	38	23	54	52	47	61	730
8 RAHOIT.VAK.KIINT.LIIKE-EL.P BANK.FÖRSÄKR.FASTIGH.UPPDRA	141	35	135	69	226	134	206	117	1761
9 YHTEISKUNNALL. JA HENKILÖKO SAMHALLS- OCH PERSONLIGA TJ	128	56	133	85	257	197	255	182	2033
TOIMIALA TUNTEMATON NÄRINGSREN OKÄND	5	0	1	0	4	1	0	0	14
KAIKKI TOIMIALAT ALLA NÄRINGSRENAR	1380	413	1315	793	2426	1667	2275	1752	18058

TILASTOKESKUS
YR 21. ALOITTANEIDEN JA LOPETTANEIDEN YRITYSTEN LUKUMÄÄRÄ LÄÄNEITTÄIN JA TOIMIALOITTAIN
ANTALET NYA OCH NEDLAGDA FÖRETAG ENLIGT LÄN OCH NÄRINGSREN

LÄÄNI, TOIMIALA LÄN, NÄRINGSREN	1987 I-VI ALOITT. NYA		1986 I-VI ALOITT. NYA		1986 I-XII ALOITT. NYA		1985 I-XII ALOITT. NYA		TOIMIVIA YRITYK- SIÄ YHTEENSÄ - VERKSAMMA FÖRE- TAG INALLES
	7	1	4	7	12	18	12	22	
KYMEN LÄÄNI KYMENE LÄN									
1 MAA-, METSÄ- JA KALATALOUS, M JORDBRUK, SKOGSBRUK, FISKE	7	1	4	7	12	18	12	22	237
2 KAIVOS- JA MUU KAIVANNAISTO BRYTNING AV MINERALISKA PRO	1	0	3	2	3	3	1	1	25
3 TEOLLISUUS TILLVERKNING	82	22	100	59	161	124	199	131	1443
4 SÄHKÖ-, KAASU- JA VESIHUOLT EL-, GAS- OCH VATTENFÖRSÖRJ	0	0	1	1	13	3	2	2	33
5 RAKENNUSTOIMINTA BYGGNADSVERSAMHET	73	14	65	33	111	60	122	65	835
6 TUKKU-, VÄHITT. KAUPPA, RAVIITS VARUHANDEL, RESTAURANG, HOTEL	254	93	208	128	371	255	354	307	2765
7 KULJ., VARASTOINTI JA TIETO SAMFARDEL, POST- OCH TELEK	23	7	15	14	22	32	29	29	431
8 RAHOIT. VAK. KIINT. LIIKE-EL. P BANK. FÖRSÄKR. FASTIGH. UPPDRA	73	10	54	17	89	49	104	61	791
9 YHTEISKUNNALL. JA HENKILÖKO SAMHÄLLS- OCH PERSONLIGA TJ	63	21	61	31	106	74	133	82	952
TOIMIALA TUNTEMATON NÄRINGSREN OKÄND	0	0	3	0	6	1	1	0	6
KAIKKI TOIMIALAT ALLA NÄRINGSRENAR	576	168	514	292	894	619	957	700	7518

TIILASTOKESKUS
YR 21. ALOITTANEIDEN JA LOPETTANEIDEN YRITYSTEN LUKUMAARÄ LÄÄNEITTÄIN JA TOIMIALOITTAIN
ANTALET NYA OCH NEDLAGDA FÖRETAG ENLIGT LÄN OCH NÄRINGSREN

LÄÄNI, TOIMIALA	1987		1986		1985		TOIMIVIA YRITYK- SIÄ YHTEENSÄ - VERKSAMMA FÖRE- TAG INALLES
	VUOSI-ÄR KK-MÄN	I-VI ALOITT. NYA	I-VI ALOITT. NYA	I-XII ALOITT. NYA	I-XII ALOITT. NYA	LOPETT. NEDLAGDA	
1 MAA-,METSÄ- JA KALATALOUS,M JORDBRUK, SKOGSBRUK, FISKE	15	5	9	4	14	20	260
2 KAIIVOS- JA MUU KAIVANNAISTO BRYTNING AV MINERALISKA PRO	0	1	2	0	3	0	12
3 TEOLLISUUS TILLVERKNING	70	19	95	41	150	97	1060
4 SÄHKÖ-, KAASU- JA VESIHUOLT EL-, GAS- OCH VATTENFÖRSÖRJ	0	0	0	0	3	0	20
5 RAKENNUSTOIMINTA BYGGNADSVERSAMHET	48	7	23	13	36	42	410
6 TUKKU- VÄHITT- KAUPPA, RAVITTS VARUHANDEL, RESTAURANG, HOTEL	178	40	164	91	265	191	1848
7 KULJ., VARASTOINTI JA TIETO SAMFÄRDEL, POST- OCH TELEK	26	2	16	8	21	21	275
8 RAHOIT VAK.KIINT.LIIKE-EL.P BANK.FÖRSÄKR.FASTIGH.UPPDRA	40	4	31	7	46	22	452
9 YHTEISKUNNALL. JA HENKILÖKO SAMHÄLLS- OCH PERSONLIGA TJ	42	10	41	11	69	34	595
TOIMIALA TUNTEMATON NÄRINGSREN OKÄND	0	0	0	0	0	0	1
KAIKKI TOIMIALAT ALLA NÄRINGSRENÄR	419	88	381	175	607	427	4933

TILASTOKESKUS		YRITYSTEN LUKUMÄÄRÄ LÄÄNEITTÄIN JA TOIMIALOITTAIN											
YR 21. ALOITTANEIDEN JA LOPETTANEIDEN YRITYSTEN LUKUMÄÄRÄ LÄÄNEITTÄIN JA TOIMIALOITTAIN		1986				1987				1988			
ANTALET NYA OCH NEDLAGDA FÖRETAG ENLIGT LÄN OCH NÄRINGSREN		I-VI ALOITT. NYA				I-VI ALOITT. NYA				I-VI ALOITT. NYA			
LÄÄNI, TOIMIALA	1986	1987	1988	1989	1990	1991	1992	1993	1994	1995	1996	1997	1998
LÄN, NÄRINGSREN	LOPETT. NEDLAGDA NYA	LOPETT. NEDLAGDA NYA	LOPETT. NEDLAGDA NYA	LOPETT. NEDLAGDA NYA	LOPETT. NEDLAGDA NYA	LOPETT. NEDLAGDA NYA	LOPETT. NEDLAGDA NYA	LOPETT. NEDLAGDA NYA	LOPETT. NEDLAGDA NYA	LOPETT. NEDLAGDA NYA	LOPETT. NEDLAGDA NYA	LOPETT. NEDLAGDA NYA	LOPETT. NEDLAGDA NYA
POHJOIS-KARJALAN LÄÄNI													
NORRA KARELENS LÄN													
1	MAA-, METSÄ- JA KALATALOUS, M JORDBRUK, SKOGSBRUK, FISKE	17	8	8	13	14	16	21	222				
2	KAIIVOS- JA MUU KAIVANNAISTO BRYTNING AV MINERALISKA PRO	1	0	0	3	0	1	0	14				
3	TEOLLISUUS TILLVERKNING	72	14	66	138	52	116	67	804				
4	SÄHKÖ-, KAASU- JA VESIHUOLT EL-, GAS- OCH VATTENFÖRSÖRJ	0	1	0	0	0	1	0	19				
5	RAKENNUSTOIMINTA BYGGNADSVÄRKSAMHET	44	10	31	48	23	58	33	397				
6	TUKKU-, VÄHITT. KAUPPA, RAVITS VARUHANDEL, RESTAURANG, HOTEL	147	36	129	239	153	234	163	1531				
7	KULJ., VARASTOINTI JA TIETO SAMFÄRDESEL, POST- OCH TELEK	14	8	12	22	29	14	17	294				
8	RAHOIT. VAK. KIINT. LIIKE-EL. P BANK. FÖRSÄKR. FASTIGH. UPDDRA	35	10	16	30	32	35	23	360				
9	YHTEISKUNNALL. JA HENKILÖKO SAMHÄLLS- OCH PERSONLIGA TJ	37	23	35	60	39	84	44	509				
	TOIMIALA TUNTEMATON NÄRINGSREN OKÄND	0	0	1	1	0	0	0	2				
	KAIKKI TOIMIALAT ALLA NÄRINGSRENAR	367	110	298	554	342	559	368	4152				

TILASTOKESKUS
YR 21. ALOITTANEIDEN JA LOPETTANEIDEN YRITYSTEN LUKUMÄÄRÄ LÄÄNEITTÄIN JA TOIMIALOITTAIN
ANTALET NYA OCH NEDLAGDA FORETAG ENLIGT LAN OCH NÄRINGSREN

LÄÄNI, TOIMIALA	1987		1986		1986		1986		1985		TOIMIVIA YRITYK- SIÄ YHTEENSÄ - VERKSAMMA FÖRE- TAG INALLES
	VUOSI-ÄR KK-MÄN	I-VI ALOITT. NYA	I-VI ALOITT. NYA	I-VI ALOITT. NYA	I-XII ALOITT. NYA	LOPETT. NEDLAGDA	LOPETT. NEDLAGDA	LOPETT. NEDLAGDA	I-XII ALOITT. NYA	LOPETT. NEDLAGDA	
<p>KUOPION LÄÄNI KUOPIO LÄN</p>											
1 MAA-METSÄ- JA KALATALOUS.M JORDBRUK, SKOGSBRUK, FISKE	37	5	7	5	14	23	21	26	333		
2 KAIIVOS- JA MUU KAIVANNAISTO BRYTNING AV MINERALISKA PRO	0	0	4	1	4	1	2	4	23		
3 TEOLLISUUS TILLVERKNING	81	21	79	31	145	73	128	112	975		
4 SÄHKÖ-, KAASU- JA VESIHUOLT EL-, GAS- OCH VATTENFÖRSÖRJ	0	1	0	0	3	0	0	1	6		
5 RAKENNUSTOIMINTA BYGGNADSVÄRKSAMHET	57	9	32	18	56	39	68	35	522		
6 TUKKU-, VÄHITT.KAUPPA, RAVITS VARUHANDEL, RESTAURANG, HOTEL	177	46	186	108	319	217	275	263	2002		
7 KULJ., VARASTOINTI JA TIETO SAMFÄRDEL, POST- OCH TELEK	32	7	15	11	17	23	34	9	347		
8 RAHOIT.VAK.KIINT.LIIKE-EL.P BANK.FÖRSÄKR.FASTIGH.UPPDRA	52	12	37	10	53	38	49	39	459		
9 YHTEISKUNNALL. JA HENKILÖKO SAMHÄLLS- OCH PERSONLIGA TJ	73	12	48	28	88	60	111	51	743		
TOIMIALA TUNTEMATON NÄRINGSREN OKÄND	0	0	1	0	1	0	0	0	1		
KAIKKI TOIMIALAT ALLA NÄRINGSRENAR	509	113	409	212	700	474	688	540	5411		

TILASTOKESKUS
YR 21. ALOITTANEIDEN JA LOPETTANEIDEN YRITYSTEN LUKUMAARÄ LÄNEITTÄIN JA TOIMIALOITTAIN
ANTALET NYA OCH NEDLAGDA FÖRETAG ENLIGT LÄN OCH NÄRINGSREN

LÄÄNI, TOIMIALA LÄN, NÄRINGSREN	1987 I-VI ALOITT. NYA		1986 I-VI ALOITT. NYA		1985 I-XII ALOITT. NYA		TOIMIVIA YRITYK- SIÄ YHTEENSÄ - VERKSAMMA FÖRE- TAG INALLES
	LOPETT. NEDLAGDA	ALOITT. NYA	LOPETT. NEDLAGDA	ALOITT. NYA	LOPETT. NEDLAGDA	ALOITT. NYA	
KESKISUOMEN LÄÄNI MELLERSTA FINLANDS LÄN							
1 MAA-,METSÄ- JA KALATALOUS,M JORDBRUK, SKOGSBRUK, FISKE	13	1	5	2	10	8	217
2 KAIIVOS- JA MUU KAIVANAISTO- BRYTNING AV MINERALISKA PRO	6	1	5	0	2	5	40
3 TEOLLISUUS TILLVERKNING	110	11	112	45	82	200	1296
4 SÄHKÖ-, KAASU- JA VESIHUOLT EL-, GAS- OCH VATTENFÖRSÖRJ	1	0	0	0	0	0	25
5 RAKENNUSTOIMINTA BYGGNADSVERSAMHET	60	9	50	8	35	83	542
6 TUKKU-, VÄHITT KAUPPA, RAVITS VARUHANDEL, RESTAURANG, HOTEL	168	38	180	89	181	259	2037
7 KULJ., VARASTOINTI JA TIETO SAMFÄRDEL, POST- OCH TELEK	26	9	14	8	31	35	352
8 RAHOIT.VAK.KIINT.LIIKE-EL.P BANK.FÖRSÄKR.FASTIGH.UPPDRA	55	13	35	8	27	72	566
9 YHTEISKUNNALL. JA HENKILÖKO SAMHÄLLS- OCH PERSONLIGA TJ	70	10	64	30	55	92	725
TOIMIALA TUNTEMATON NÄRINGSREN OKÄND	1	0	2	0	0	0	3
KAIKKI TOIMIALAT ALLA NÄRINGSRENAR	510	92	467	190	423	754	5803

TILASTOKESKUS
 YR 21. ALOITTANEIDEN JA LOPETTANEIDEN YRITYSTEN LUKUMÄÄRÄ LÄÄNEITTÄIN JA TOIMIALOITTAIN
 ANTALET NYA OCH NEDLAGDA FÖRETAG ENLIGT LÄN OCH NÄRINGSGREN

LÄÄNI, TOIMIALA LÄN, NÄRINGSGREN	1987 I-VI ALOITT. NYA	1986 I-VI ALOITT. NYA	1986 I-XII ALOITT. NYA	1985 I-XII ALOITT. NYA	LOPETT. NEDLAGDA	LOPETT. NEDLAGDA	LOPETT. NEDLAGDA	TOIMIVIA YRITYK- SIÄ YHTEENSÄ - VERKSAMMA FÖRE- TAG. INALLES
VAASAN LÄÄNI VASA LÄN								
1 MAA-,METSÄ- JA KALATALOUS.M JORDBRUK, SKOGSBRUK, FISKE	29	34	17	46	28	67	38	720
2 KAIIVOS- JA MUU KAIVANNAISTO BRYTNING AV MINERALISKA PRO	18	9	2	9	3	11	3	105
3 TEOLLISUUS TILLVERKNING	214	190	104	349	214	439	268	3486
4 SÄHKÖ-, KAASU- JA VESIHUOLT EL-, GAS- OCH VATTENFÖRSÖRJ	1	2	0	6	2	2	1	82
5 RAKENNUSTOIMINTA BYGGNADSVERSAMHET	51	63	17	98	50	120	69	994
6 TUKKU-, VÄHITT.KAUPPA, RAVITTS VARUHANDEL, RESTAURANG, HOTEL	372	389	168	644	388	618	505	4791
7 KULJ. VARASTOINTI JA TIETO SAMFÄRDEL, POST- OCH TELEK	43	27	13	41	38	39	39	682
8 RAHOIT.VAK.KIINT.LIIKE-EL.P BANK.FÖRSÄKR.FASTIGH.UPPDRA	86	60	28	109	46	127	55	1088
9 YHTEISKUNNALL. JA HENKILÖKO SAMHÄLLS- OCH PERSONLIGA TJ	86	109	44	177	85	165	112	1434
TOIMIALA TUNTEMATON NÄRINGSGREN OKÄND	1	0	0	0	0	1	0	3
KAIKKI TOIMIALAT ALLA NÄRINGSGRENAR	901	883	393	1479	854	1589	1090	13385

TILASTOKESKUS		YR 21. ALOITTANEIDEN JA LOPETTANEIDEN YRITYSTEN LUKUMÄÄRÄ LÄÄNEITTÄIN JA TOIMIALOITTAIN ANTALET NYA OCH NEDLAGDA FÖRETAG ENLIGT LÄN OCH NÄRINGSREN											
LÄÄNI, TOIMIALA	LÄN, NÄRINGSREN	1987		1986		1986		1985		1985		TOIMIVIA YRITYK- SIA YHTEENSÄ - VERKSAMMA FÖRE- TAG INALLES	
		1-6 ALOITT. NYA	7-12 LOPETT. NEDLAGDA	1-6 ALOITT. NYA	7-12 LOPETT. NEDLAGDA	1-6 ALOITT. NYA	7-12 LOPETT. NEDLAGDA	1-6 ALOITT. NYA	7-12 LOPETT. NEDLAGDA				
OULUN LÄÄNI													
ULEÅBORG LÄN													
1	MAA-,METSÄ- JA KATALOUS,M JORDBRUK, SKOGSBRUK, FISKE	13	10	8	6	13	18	13	28	266			
2	KAIVOS- JA MUU KAIVANNAISTO BRYTNING AV MINERALISKA PRO	13	1	30	3	38	8	23	8	174			
3	TEOLLISUUS TILLVERKNING	124	34	129	56	215	132	303	148	1654			
4	SÄHKÖ-, KAASU- JA VESIHUOLT EL-, GAS- OCH VATTENFÖRSÖRJ	0	0	0	2	5	3	0	2	73			
5	RAKENNUS- JA VESIHUOLT BYGGNADSVÄRKSAMHET	71	19	56	32	101	87	134	110	891			
6	TUKKU-, VÄHITT.KAUPPA, RAVITS VARUHANDEL, RESTAURANG, HOTEL	284	85	313	150	541	353	499	435	3306			
7	KULJ., VARASTOINTI JA TIETO SAMFÄRDEL, POST- OCH TELEK	25	15	15	16	26	48	48	51	647			
8	RAHOIT.VAK.KIINT.LIIKE-EL.P BANK.FÖRSÄKR.FASTIGH.UPPDRA	90	18	59	45	88	89	112	56	909			
9	YHTEISKUNNALL. JA HENKILÖKO SAMHÄLLS- OCH PERSONLIGA TJ	101	16	81	40	135	91	166	94	1116			
	TOIMIALA TUNTEMATON NÄRINGSREN OKÄND	2	0	1	0	7	0	1	1	11			
	KAIKKI TOIMIALAT ALLA NÄRINGSRENAR	723	198	692	350	1169	829	1299	933	9047			

TILASTOKESKUS
YR 21. ALOITTANEIDEN JA LOPETTANEIDEN YRITYSTEN LUKUMÄÄRÄ LÄÄNEITTÄIN JA TOIMIALOITTAIN
ANTALET NYA OCH NEDLAGDA FÖRETAG ENLIGT LÄN OCH NÄRINGSREN

LÄÄNI, TOIMIALA	1987		1986		1986		1985		TOIMIVIA YRITYK- SIÄ YHTEENSÄ - VERKSAMMA FÖRE- TAG INALLES
	VUOSI-ÄR KK-MÄN	I-VI ALOITT. NYA	I-VI ALOITT. NYA	I-VI ALOITT. NYA	I-XII ALOITT. NYA	LOPETT. NEDLAGDA	LOPETT. NEDLAGDA	LOPETT. NEDLAGDA	
LAPIN LÄÄNI LAPPLANDS LÄN									
1 MAA-,METSÄ- JA KALATALOUS,M JORDBRUK, SKOGSBRUK, FISKE	11	2	9	5	11	8	13	3	162
2 KAIVOS- JA MUU KAIVANNAISTO BRYTNING AV MINERALISKA PRO	1	1	7	1	8	1	8	0	35
3 TEOLLISUUS TILLVERKNING	54	11	68	41	121	75	148	80	864
4 SÄHKÖ-, KAASU- JA VESIHUOLT EL-, GAS- OCH VATTENFÖRSÖRJ	2	0	0	0	3	0	1	1	34
5 RAKENNUSTOIMINTA BYGGNADSVERSAMHET	48	13	29	12	56	30	62	51	406
6 TUOKU-, VÄHITT-,KAUPPA, RAVITS VARUHANDEL, RESTAURANG, HOTEL	166	43	149	81	241	168	290	243	2005
7 KULJ., VARASTOINTI JA TIETO SAMFÄRDEL, POST- OCH TELEK	23	7	5	6	9	24	29	24	330
8 RAHOIT.VAK.KIINT.LIIKE-EL.P BANK.FÖRSÄKR.FASTIGH.UPPDRA	29	11	29	4	36	26	34	15	397
9 YHTEISKUNNALL. JA HENKILÖKO SAMHÄLLS- OCH PERSONLIGA TJ	46	11	32	24	48	43	93	48	537
TOIMIALA TUNTEMATON NÄRINGSREN OKÄND	3	0	0	0	1	0	3	2	9
KAIKKI TOIMIALAT ALLA NÄRINGSRENAR	383	99	328	174	534	375	681	467	4779

TILASTOKESKUS
 YR 21. ALOITTANEIDEN JA LOPETTANEIDEN YRITYSTEN LUKUMÄÄRÄ LÄÄNEITTÄIN JA TOIMIALOITTAIN
 ANTALET NYA OCH NEDLAGDA FÖRETAG ENLIGT LÄN OCH NÄRINGSREN

LÄÄNI, TOIMIALA	1987		1986		1985		TOIMIVIA YRITYK- SIA YHTEENSÄ - VERKSAMMA FÖRE- TAG INALLES
	ALOITT. NYA	LOPETT. NEDLAGDA	ALOITT. NYA	LOPETT. NEDLAGDA	ALOITT. NYA	LOPETT. NEDLAGDA	
LÄÄNI, TOIMIALA	1987	1986	1986	1985			
KK-MÄN	I-VI	I-VI	I-XII	I-XII			
LÄN, NÄRINGSREN	ALOITT. NYA	LOPETT. NEDLAGDA	ALOITT. NYA	LOPETT. NEDLAGDA	ALOITT. NYA	LOPETT. NEDLAGDA	
LÄÄNI, TUNTEMATON LÄN OKÄND							
1 MAA-,METSÄ- JA KALATALOUS,M JORDBRUK, SKOGSBRUK, FISKE	0	0	0	0	4	0	4
2 KAIIVOS- JA MUU KAIVANNAISTO BRYTNING AV MINERALISKA PRO	0	0	0	1	2	0	2
3 TEOLLISUUS TILLVERKNING	0	2	4	2	5	3	53
5 RAKENNUSTOIMINTA BYGGNADSVERSAMHET	0	0	2	1	2	3	17
6 TUKKU-, VÄHITT.KAUPPA, RAVITS VARUHANDEL, RESTAURANG, HOTEL	0	10	7	8	7	19	195
7 KULJ.; VARASTOINTI JA TIETO SAMFÄRDEL, POST- OCH TELEK	0	0	0	0	0	0	6
8 RAHOIT.VAK.KIINT.LIIKE-EL.P BANK.FÖRSÄKR.FASTIGH.UPPDRA	0	1	4	2	4	5	54
9 YHTEISKUNNALL. JA HENKILÖKO SAMHÄLLS- OCH PERSONLIGA TJ	0	2	3	2	3	5	50
TOIMIALA TUNTEMATON NÄRINGSREN OKÄND	0	0	0	0	0	0	5
KAIKKI TOIMIALAT ALLA NÄRINGSRENAR	0	15	20	16	21	36	386

TILASTOKESKUS
 YR 21. ALOITTANEIDEN JA LOPETTANEIDEN YRITYSTEN LUKUMÄÄRÄ LÄÄNEITTÄIN JA TOIMIALOITTAIN
 ANTALET NYA OCH NEDLAGDA FÖRETAG ENLIGT LÄN OCH NÄRINGSREN

LÄÄNI, TOIMIALA	1987		1986		1986		1985		TOIMIVIA YRITYK- SIA YHTEENSÄ - VERKSAMMA FÖRE- TAG INALLES
	1987 I-VI ALOITT. NYA	1987 I-VI ALOITT. NYA	1986 I-VI ALOITT. NYA	1986 I-VI ALOITT. NYA	1986 I-XII ALOITT. NYA	1986 I-XII ALOITT. NYA	1985 I-XII ALOITT. NYA	1985 I-XII ALOITT. NYA	
KOKO MAA HELA LANDET									
1 MAA-METSÄ- JA KALATALOUS, M JORDBRUK, SKOGSBRUK, FISKE	200	67	135	99	204	285	241	308	3972
2 KAIIVOS- JA MUU KAIVANNAISTO BRYTNING AV MINERALISKA PRO	46	5	71	11	87	25	64	34	566
3 TEOLLISUUS TILLVERKNING	1867	444	1810	963	3275	2010	3530	2346	26911
4 SÄHKÖ-, KAASU- JA VESTIHUOLT EL-, GAS- OCH VATTENFÖRSÖRJ	24	3	4	6	75	15	10	15	543
5 RAKENNUSTOIMINTA BYGGNADSVIERSAMHET	1118	245	852	339	1447	882	1707	1153	11782
6 TUUKU- VÄHITT KAUPPA, RAVIITS VARUHANDEL, RESTAURANG, HOTEL	4048	1110	3998	2277	7169	4718	6986	5707	49567
7 KULJ. VARASTOINTI JA TIETO SAMFÄRDEL, POST- OCH TELEK	393	138	307	184	459	503	502	474	6802
8 RAHOIT VAK KIINT LIIKE-EL. P BANK. FÖRSÄKR. FASTIGH. UPPDRA	1291	257	931	383	1568	919	1804	922	14494
9 YHTEISKUNNALL. JA HENKILÖKO SAMHÄLLS- OCH PERSONLIGA TJ	1111	304	1037	550	1775	1169	2001	1285	15028
TOIMIALA TUNTEMATON NÄRINGSREN OKÄND	15	0	11	0	28	3	20	12	71
KAIKKI TOIMIALAT ALLA NÄRINGSRENAR	10113	2573	9156	4812	16087	10529	16865	12256	129736

TIILASTOKESKUS
 YR 22. ALOITTANEIDEN JA LOPETTANEIDEN YRITYSTEN LUKUMÄÄRÄ OIKEUDELLISEN MUODON MUKAAN
 ANTALET NYA OCH NEDLAGDA FÖRETAG ENLIGT JURIDISKA FORM

OIKEUDELLINEN MUOTO JURIDISK FORM	1987 I-VI ALOITT. NYA		1986 I-VI ALOITT. NYA		1986 I-XII ALOITT. NYA		1985 I-XII ALOITT. NYA		TOIMIVIA YRITYK- SIA YHTEENSÄ - VERKSAMMA FÖRE- TAG INALLES
	1987 I-VI ALOITT. NYA	1986 I-VI ALOITT. NYA	1986 I-XII ALOITT. NYA	1986 I-XII ALOITT. NYA	1985 I-XII ALOITT. NYA	1985 I-XII ALOITT. NYA			
LUONNOLLINEN HENKILÖ FYSISK PERSON	3518	1308	3410	2532	5546	6398	6529	47022	
KUOLINPESÄ DÖDSBO	0	13	1	29	79	13	88	447	
VEROTUSYHTYMÄ SKATTESAMMANSLUTNING	1352	57	369	98	239	485	308	3410	
AVOIN YHTIÖ ÖPPET BOLAG	681	193	707	379	880	1411	1043	10114	
KONKURSSIPESÄ KONKURSSBO	16	8	32	20	33	52	50	54	
KOMMANDIITTIYHTIÖ KOMMANDITTBOLAG	2335	406	2363	727	1554	4263	1795	29813	
OSAKEYHTIÖ AKTIEBOLAG	2186	569	2258	1008	2160	4215	2371	36300	
OSUUSKUNTA ANDELSLAG	4	2	2	5	11	6	17	899	
MUUT OIKEUDELL. MUODOT ANDRA JURIDISKA FORMER	21	17	14	14	27	22	55	1677	
YHTEENSÄ - SAMMANLAGT	10113	2573	9156	4812	10529	16865	12256	129736	

YRITYKSEN ALOITTAMISVUOSI FÖRETAGETS BEGYNNELSEÅR	TAMMI-KESÄKUUSSA 1987 LOPETTANEIDEN LKM ANTALET NEGLAGDA JANUARI-JUNI 1987	VUONNA 1986 LOPETTANEIDEN LKM ANTALET NEDLAGDA ÅR 1986
1987	140	0
1986	426	968
1985	300	1662
1984	251	1223
1983	199	972
1982	140	762
ENNEN VUOTTA 1982	1117	4942

TILASTOKESKUS
YR23. LOPETTANEET YRITYKSET ALOITTAMISVUODEN MUKAAN
ANTALET NEDLAGDA FÖRETAG ENLIGT BEGYNNELSEÅR

TILASTOKESKUS
YRZ4. MUUTOKSET YRITYSTEN KOKONAISMÄÄRÄSSÄ TOIMIALOITTAIN
FÖRÄNDRINGARNA I TOTALA ANTALET FÖRETAG ENLIGT NÄRINGSRENN

TOIMIALA, VUOSI NÄRINGSRENN, ÅR	YRITYSTEN LKM VUODEN ALUSSA ANTALET FÖRETAG I ÅRETS BÖRJAN	INDEKSI INDEX	MUUTOS LKM ÄNDRING ANTAL	ALOITT. - NYA		LOPETT. - NEDLAGDA	
				LKM ANTAL	%	LKM ANTAL	%
1 MAA-, METSÄ- JA KALAT JORDBRUK, SKOGSBRUK,							
1985	3987	100.0	-66	242	6.1	308	7.7
1986	3921	98.3	-81	204	5.2	285	7.3
1987	3840	96.3
2 KAIIVOS- JA MUU KAIVAN BRYTNING AV MINERALIS							
1985	433	100.0	30	64	14.8	34	7.9
1986	463	106.9	62	87	18.8	25	5.4
1987	525	121.2
3 TEOLLISUUS TILLVERKNING							
1985	23039	100.0	1184	3530	15.3	2346	10.2
1986	24223	105.1	1265	3275	13.5	2010	8.3
1987	25488	110.6
4 SÄHKÖ-, KAASU- JA VES EL, GAS- OCH VATTENFÖ							
1985	468	100.0	-5	10	2.1	15	3.2
1986	463	98.9	61	76	16.4	15	3.2
1987	524	112.0
5 RAKENNUSTOIMINTA BYGGNADVERKSAMHET							
1985	9790	100.0	554	1707	17.4	1153	11.8
1986	10344	105.7	565	1447	14.0	882	8.5
1987	10909	111.4
6 TUOKU- VÄHITT KAUPPA, VARUHANDEL, RESTAURANG							
1985	42902	100.0	1279	6986	16.3	5707	13.3
1986	44181	103.0	2453	7171	16.2	4718	10.7
1987	46634	108.7

TIILASTOKESKUS
 YR24. MUUTOKSET YRITYSTEN KOKONAISMÄÄRÄSSÄ TOIMIALOITTAIN
 FÖRÄNDRINGARNA I TOTALA ANTALET FÖRETAG ENLIGT NÄRINGSREN

TOIMIALA, VUOSI NÄRINGSREN, ÅR	YRITYSTEN LKM VUODEN ALUSSA ANTALET FÖRETAG I ÅRETS BÖRJAN	INDEX	MUUTOS LKM ÄNDRING ANTAL	ALOITT. - NYA		LOPETT. - NEDLAGDA	
				LKM ANTAL	%	LKM ANTAL	%
7 KULJ., VARASTOINTI JA SAMFÄRDESEL, POST- OCH							
1985	6564	100.0	28	502	7.6	474	7.2
1986	6592	100.4	-43	460	7.0	503	7.6
1987	6549	99.8
8 RAHOIT VAK.KIINT.LIIK BANK.FÖRSÄKR.FASTIGH.							
1985	11929	100.0	882	1804	15.1	922	7.7
1986	12811	107.4	650	1569	12.2	919	7.2
1987	13461	112.8
9 YHTEISKUNNALL. JA HEN SAMHÄLLS- OCH PERSONL							
1985	12899	100.0	716	2001	15.5	1285	10.0
1986	13615	105.6	606	1775	13.0	1169	8.6
1987	14221	110.2
TOIMIALA TUNTEMATON NÄRINGSREN OKÄND							
1985	18	100.0	7	19	105.6	12	66.7
1986	25	138.9	20	23	92.0	3	12.0
1987	45	250.0
KAIKKI TOIMIALAT ALLA NÄRINGSRENAR							
1985	112029	100.0	4609	16865	15.1	12256	10.9
1986	116638	104.1	5558	16087	13.8	10529	9.0
1987	122196	109.1

TILASTOKESKUKSEN YRITYS- JA TOIMIPAIKKAREKISTERI

on kattava ja ajantasainen osoitepankki, joka sisältää tiedot

- yli 140 000 yrityksestä ja yhteisöstä
- noin 180 000 toimipaikasta

Rekisteriä päivitetään usein - tiedot ovat ajan tasalla.

Voit määritellä kohderyhmäsi esim.

- toimialan mukaan
- yrityksen tai toimipaikan koon mukaan
- alueen mukaan

Kun tarvitset tietoja toiminnassa olevista yrityksistä tai toimipaikoista, ota yhteys Tilastokeskukseen, puh. 90-1734 530 tai 90-1734 528. Saat haluamasi osoitteistot nopeasti ja edullisesti.

STATISTIKCENTRALENS FÖRETAGS- OCH ARBETSSTÄLLEREGISTER

är en täckande och tidsenlig adressbank med uppgifter om

- över 140 000 företag och samfund
- omkring 180 000 arbetsställen

Uppgifterna uppdateras kontinuerligt, registret är alltid up-to-date.

Du kan definera urvalsgruppen t.ex.

- enligt näringsgren
- enligt företagets eller arbetsställets storlek
- enligt område

När du behöver uppgifter om verksamma företag eller arbetsställen, kontakta Statistikcentralen, tel. 90-1734 530 eller 90-1734 528. Du får adressregistren snabbt och förmånligt.



TILASTOKESKUS-STATISTIKCENTRALEN

PL 504
PB

00101 HELSINKI
HELSINGFORS

Virkalähetys
Tjänsteförsändelse

Hinta 30 mk

JULKAISUJEN MYYNTI:
Tilastokeskus, PL 504, 00101 Helsinki
Puh. (90) 173 4535
Valtion painatuskeskuksen kirjakaupat
Helsingissä Annankatu 44 ja Eteläesplanadi 4
662370S-12/78L/ads

FÖRSÄLJNING:
Statistikcentralen PB 504, 00101 Helsingfors
Tel. (90) 173 4535
Statens tryckericentrals bokhandlar i
Helsingfors Annegatan 44 och Södra esplanaden 4

MAIL ORDERS
Central Statistical Office of Finland
P.O.B. 504, SF-00101 Helsinki
TEL. (90) 173 4535
CASH SALES
Government Printing Centre bookshops in Helsinki loc
at Annankatu 44 and Eteläesplanadi 4