

Tilastokatsauksia Statistiska översikter Bulletin of Statistics

1975
N:o 3
HELSINKI 1975



**Tilastokeskus
Statistikcentralen
Central Statistical Office of Finland**

Tauluja

A. Väestö

1. Väkiluku
2. Väestömuutokset

B. Tuotanto

3. Tuotetilasto
4. Teollisuustuotannon volyyymi-indeksi (1970 = 100)
5. Asuntojen tuotanto
6. Talonrakennustoiminta

C. Kauppa

7. Kaupan myynti ja työllisyys
8. Ulkomaankauppa

D. Raha- ja luottoliike

- 9 Suomen Pankki
10. Rahalaitosten ottolainaus yleisöltä
11. Rahalaitosten antolainaus yleisölle
12. Suomen Pankin avista myyntikurssit
13. Kotimainen clearingliike
14. Postisiirtoliike
15. Protestoidut vekselit ja tratat
16. Helsingin Arvopaperipörssi
17. Henkivakuutusyhtiöiden hankinta

E. Liikenne

18. Valtionrautatiet
19. Ulkomainen matkustajaliikenne
20. Moottorijoneuvot
21. Ulkomainen merenkulku
22. Kauppalaivasto
23. Kotimaisten lentoyhtiöiden säännöllinen lentoliikenne
24. Posti- ja lennätinlaitos

F. Hinnat ja palkat

25. Rakennuskustannusindeksi (1964 = 100)
26. Tienrakennuskustannusindeksi (1972 = 100)
27. Elintarvikkeiden vähittäiskauppahintoja
28. Kuluttajahintaindeksi (1972 = 100)
29. Elinkustannusindeksi (X 1951 = 100)
30. Kuluttajan hintaindeksi (X—XII 1957 = 100)
31. Kuluttajan hintaindeksi (1967 = 100)
32. Tukkuhintaindeksi (1949 = 100)
33. Tuotannon hintaindeksi (1949 = 100)
34. Maatalouden hintaindeksijä
35. Tuonnin hintaindeksi (cif, 1949 = 100)
36. Viennin hintaindeksi (fob, 1949 = 100)
37. Työntekijäin keskiansioita
38. Palkkaindeksisarjoja (1964 = 100)

G. Työmarkkinat

39. Työnvälitys
40. Työttömyys
41. Työllisyys
42. Eräiden suhdanneherkkien töiden työvoima
43. Työtaistelut

H. Valtion raha-asiat

44. Valtion kassatulot
45. Valtion kassamenot
46. Valtion rahoitustarve sekä kassa-ali- tai -ylijäkämä
47. Valtion velka

I. Terveysolot

48. Ilmoitetut sairaustapaukset

J. Muu elinkeinotilasto

49. Vireille pannut vararikot

K. Rikollisuus

50. Poliisin ja tulliviranomaisten tietoon tulleet rikokset, päihtyneenä säilöön otetut ja pysäköintivirheet

V. Kausivalteluista puhdistettuja tilastosarjoja

Tabeller

A. Befolkningen

1. Folkmängden
2. Befolkningsrörelsen

B. Produktionen

3. Produktstatistik
4. Volymindex för industriproduktionen (1970 = 100)
5. Bostadsproduktionen
6. Husbyggnadsverksamhet

C. Handeln

7. Handelns försäljning och sysselsättning
8. Utrikeshandeln

D. Penning- och kreditväsendet

9. Finlands Bank
10. Penninginrättningarnas inlåning från allmänheten
11. Penninginrättningarnas utlåning till allmänheten
12. Finlands Banks avista försäljningskurser
13. Inhemsk clearingrörelse
14. Postgirorörelsen
15. Protesterade växlar och trattor
16. Helsingfors Fondbörs
17. Livförsäkringsbolagens nyanskaffning

E. Samfärdseln

18. Statsjärnvägarna
19. Resandetraffiken mellan Finland och utlandet
20. Motorfordon
21. Sjöfarten mellan Finland och utlandet
22. Handelsflottan
23. Inhemska flygbolags reguljära flygtrafik
24. Post- och telegrafverket

F. Priserna och lönerna

25. Byggnadskostnadsindex (1964 = 100)
26. Vägbyggnadskostnadsindex (1972 = 100)
27. Detaljhandelspriser för livsmedel
28. Konsumentprisindex (1972 = 100)
29. Levnadskostnadsindex (X 1951 = 100)
30. Konsumentprisindex (X—XII 1957 = 100)
31. Konsumentprisindex (1967 = 100)
32. Partiprisindex (1949 = 100)
33. Produktionsprisindex (1949 = 100)
34. Prisindexar för lantbruket
35. Importprisindex (cif, 1949 = 100)
36. Exportprisindex (fob, 1949 = 100)
37. De genomsnittliga förtjänsterna för arbetare
38. Löneindexserier (1964 = 100)

G. Arbetsmarknaden

39. Arbetsförmedling
40. Arbetslöshet
41. Sysselsättning
42. Arbetskraften i vissa konjunkturkänliga arbeten
43. Arbetskonflikter

H. Statsfinanserna

44. Statens kassainkomster
45. Statens kassautgifter
46. Statens finansieringsbehov samt kassaunderskott eller överskott
47. Statskuld

I. Hälsotillståndet

48. Anmälda sjukdomsfall

J. Övrig näringsstatistik

49. Anhängiggjorda konkursmål

K. Brottsligheten

50. Brott som kommit till polisens och tullmyndigheternas kännedom, berusade som tagits i förvar och parkeringsfel

V. Säsongutjämnade serier

TILASTOKATSAUKSIA STATISTISKA ÖVERSIKTER

N:o 3

BULLETIN OF STATISTICS

XLX—1975

TILASTOKESKUS — STATISTIKCENTRALEN
CENTRAL STATISTICAL OFFICE OF FINLAND

Sisältö	Innehåll	Contents
	Sivu	Sid.
Tilastokuviaita	2	Diagram
		2
		Diagrams
		2
<i>Tauluja</i>	<i>Tabeller</i>	<i>Tables</i>
Väestö	3	Befolkningen
		3
		Population
		3
Tuotanto	4	Produktionen
		4
		Production
		4
Kauppa	12	Handeln
		12
		Commerce
		12
Raha- ja luottoliike	17	Penning- och kreditväsendet ..
		17
		Banking and credit
		17
Liikenne	21	Samfärdseln
		21
		Transport
		21
Hinnat ja palkat	25	Priserna och lönerna
		25
		Prices and wages
		25
Työmarkkinat	36	Arbetsmarknaden
		36
		Labour market
		36
Valtion raha-asiat	38	Statsfinanserna
		38
		State finances
		38
Terveysolot	41	Hälsotillståndet
		41
		Health
		41
Muu elinkeinotilasto	42	Övrig näringsstatistik
		42
		Other economic statistics
		42
Rikollisuus	43	Brottligheten
		43
		Criminality
		43
Suomen valtion uusinta tilastoa sarjoittain	44	Finska statens nyaste statistik enligt serier
		44
		Most recent Statistics of Finland by series, published by the State
		44

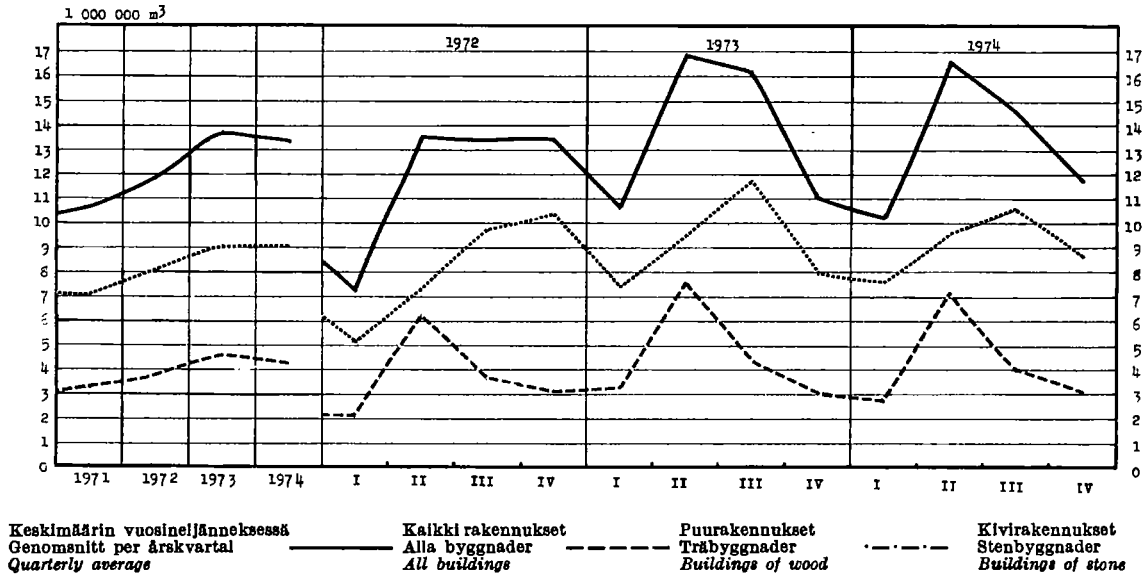
Käytetyt symbolit — Använda symboler — Explanation of symbols

Toisto — Repetition — <i>Repetition</i>	•
Ei mitään ilmoitettavaa — Intet finns att redovisa — <i>Magnitude nil</i>	—
Suure pienempi kuin puolet käytetystä yksiköstä — Storheten mindre än hälften av den använda enheten — <i>Magnitude less than half of unit employed</i>	} 0
	} 0.0
Tietoa ei ole saatu — Uppgift ej tillgänglig — <i>Data not available</i>	∴
Loogisesti mahdoton esitettäväksi — Logiskt omöjlig uppgift — <i>Category not applicable</i>	∴
Ennakkotieto — Preliminär uppgift — <i>Preliminary data</i>	*
Korjattu luku — Korrigerat tal — <i>Corrected figure</i>	◆
Miinus (epäselvissä tapauksissa) — Minus (i oklara fall) — <i>Minus (in confused cases)</i>	÷
Miehet — Män — <i>Men</i>	M
Naiset — Kvinnor — <i>Women</i>	N
Molemmat sukupuolet — Båda könen — <i>Both sexes</i>	Ms
Mukaanluettuna	MI.
Poislueutuna	PI.
Vaakasuora viiva, joka katkaisee aikasarjan, osoittaa, että viivan yläpuolella ja sen alapuolella olevat tiedot eivät ole täysin verrannollisia — En horisontal linje, som avskär en tidsserie, markerar att uppgifterna ovanför och nedanför linjen inte är fullt jämförliga — <i>A horizontal line, which breaks the time series, shows that the figures above and below the line are not fully comparable.</i>	



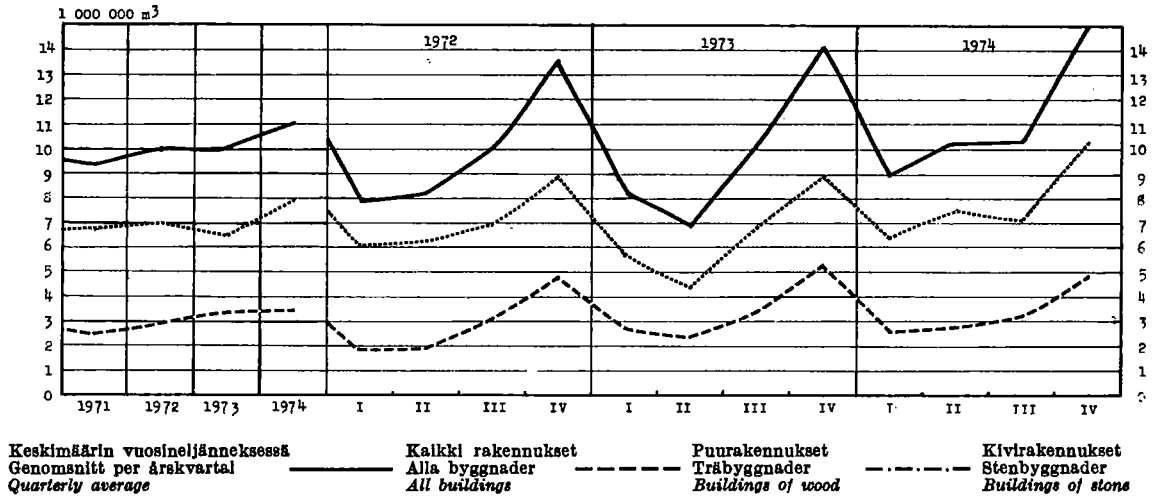
Myönnettyt talonrakennusluvut — Beviljade byggnadstillstånd — Granted building permits

(Lähde: Taulu 6 — Källa: Tabell 6)



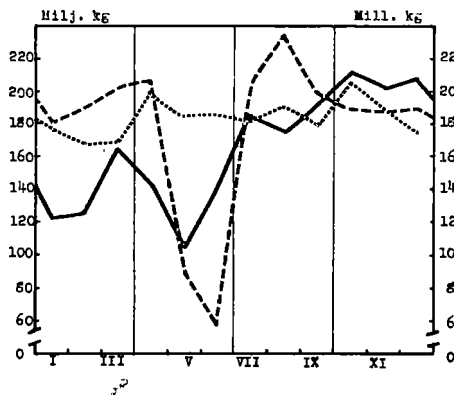
Valmistuneet rakennukset — Färdigställda byggnader — Completed buildings

(Lähde: Taulu 6 — Källa: Tabell 6)

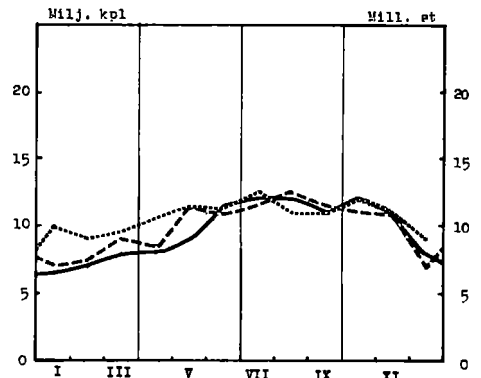


Sementin tuotanto — Produktionen av cement / Production of cement

(Lähde: Taulu 3 — Källa: Tabell 3)



Tillien tuotanto — Tegelproduktionen / Production of bricks



1. Väkiluku — Folkmängden — Population

Maassa asuva väestö kuukauden lopussa I riket bosatt befolkning vid utgången av månaden Resident population at the end of the month	Keskiväkiluku Medelfolk-mängden Mean population		Väkiluku vuoden vaihteessa — Folkmängd vid årskiftet — Population at the turn of the year										
	1 000	Vuosi År Year	1 000	Vuosi År Year	Maassa asuva väestö — I riket bosatt befolkning — Resident population								Henkikirjotettu väestö Mantalskrivens befolkning Population according to domicile registers 1. 1.
					Yhteensä Summa Total		Kaupungit ja kauppalat Städer och köpingar Urban communes		Maalaiskunnat Landskommuner Rural communes		15—64 vuotiaat år years of age		
					Ms	M	Ms	M	Ms	M	Ms	M	
A 1	A 2	A 3	A 4	A 5	A 6	A 7	A 8	A 9	A 10	A 11			
*1973 VIII	4 667	1961	4 461	1959/60	4 413	2 125	1 665	760	2 748	1 365	2 740	1 315	4 451
IX	4 669	1962	4 491										
X	4 670	1963	4 523	1960/61	4 446	2 142	1 707	781	2 739	1 361	2 778	1 336	4 486
XI	4 671	1964	4 549	1961/62	4 476	2 158	1 748	802	2 728	1 356	2 824	1 361	4 516
XII	4 672	1965	4 564	1962/63	4 507	2 174	1 791	823	2 716	1 351	2 872	1 387	4 546
		1966	4 581	1963/64	4 540	2 191	1 908	880	2 632	1 310	2 916	1 411	4 580
*1974 I	4 673	1967	4 606	1964/65	4 558	2 200	1 966	909	2 591	1 291	2 945	1 428	4 611
II	4 674	1968	4 626	1965/66	4 570	2 207	2 016	934	2 554	1 273	2 971	1 443	4 636
III	4 675	1969	4 624	1966/67	4 592	2 219	2 086	968	2 506	1 250	2 997	1 458	4 655
IV	4 677			1967/68	4 620	2 233	2 204	1 026	2 416	1 206	3 031	1 476	4 679
V	4 679	1970	4 606	1968/69	4 633	2 240	2 253	1 050	2 380	1 189	3 053	1 489	4 700
VI	4 682	1971	4 612	1969/70	4 614	2 230	2 308	1 077	2 307	1 153	3 049	1 489	4 706
VII	4 684	1972	4 640										
VIII	4 686	*1973	4 663	1970/71	4 598	2 220	2 340	1 092	2 258	1 128	3 052	1 490	4 710
IX	4 687	*1974	4 682	1971/72	4 626	2 234	2 388	1 117	2 238	1 117	3 088	1 511	4 709
X	4 689			1972/73	4 653	2 249	2 558	1 202	2 095	1 047	3 119	1 530	4 715
XI	4 690			*1973/74	4 672	2 259	2 677	1 262	1 995	997	3 141	1 543	4 727
XII	4 692			*1974/75	4 693	2 269	2 726	1 286	1 967	983	3 159	1 555	..
*1975 I	4 692												
II	4 692												

2. Väestönmuutokset — Befolkningsrörelsen — Vital statistics

Vuosi ja kuukausi År och månad Year and month	Solmittuja avioliittoja Vigda par Marriages		Elävänä syntyneitä Levande födda Live births				Kuolleita Avlidna Deaths				Muuttaneita Flyttade Migration		
	A 12	% ¹⁾	Koko maa Hela riket Total		Kau-pungit ja kaup-palat Städer och köpingar ²⁾		Koko maa Hela riket Total		Kau-pungit ja kaup-palat Städer och köpingar ²⁾		Pohjois-maista Från Norden From Nordic countries		A 23
			A 14	% ¹⁾	A 16	% ¹⁾	A 17	% ¹⁾	A 19	% ¹⁾	A 20	A 21	
Under första levnadsåret Under one year of age		Pohjois-maihin Till Norden To Nordic countries											
1968....	40 251	8.7	73 654	15.9	39 943	45 013	9.7	19 070	1 064	14.4	
1969....	40 910	8.8	67 450	14.6	37 105	45 966	9.9	19 805	962	14.3	
1970....	40 730	8.8	64 559	14.0	36 232	44 119	9.6	20 840	854	13.2	9 208	40 554	
1971....	37 925	8.2	61 067	13.2	34 899	45 876	9.9	20 422	774	12.7	16 918	16 421	
1972....	35 467	7.6	58 864	12.7	35 695	43 958	9.5	21 207	707	12.0	16 097	11 124	
*1973....	34 748	7.5	56 739	12.2	35 390	43 225	9.3	21 492	570	10.0	15 020	9 530	
*1974....	34 912	7.5	62 388	13.3	39 433	44 821	9.6	23 391	637	10.2	11 121	10 374	
*1973 X	2 203	5.6	4 786	12.1	2 932	3 594	9.1	1 880	40	9.1	1 072	1 025	
XI	2 643	6.9	4 409	11.5	2 748	3 456	9.0	1 705	42		999	897	
XII	5 299	13.4	5 085	12.7	3 091	4 044	10.1	1 959	47		765	534	
*1974 I	1 877	4.7	4 549	11.5	2 937	4 095	10.3	2 169	54	12.0	889	655	
II	1 583	4.4	4 260	11.9	2 707	3 625	10.1	1 852	63		843	599	
III	1 889	4.8	5 125	12.9	3 298	4 029	10.1	2 119	50		678	719	
IV	2 200	5.7	5 328	13.9	3 191	3 780	9.8	1 963	37	8.2	840	608	
V	2 052	5.2	5 656	14.2	3 674	4 011	10.1	2 164	52		1 000	711	
VI	4 850	12.6	5 694	14.8	3 453	3 541	9.2	1 754	48		968	598	
VII	4 247	10.7	5 773	14.5	3 816	3 863	9.7	2 126	51	10.2	1 252	556	
VIII	3 837	9.6	5 131	12.9	3 248	3 355	8.4	1 806	61		1 201	1 453	
IX	2 418	6.3	5 161	13.4	3 314	3 379	8.8	1 776	52		1 161	1 531	
X	2 153	5.4	5 400	13.6	3 519	3 642	9.1	1 900	45	10.8	891	1 279	
XI	2 642	6.9	4 534	11.9	2 842	3 502	9.1	1 794	64		700	855	
XII	5 164	13.0	5 727	14.4	3 434	3 999	10.0	1 968	60		698	810	
*1975 I	1 847	4.7	4 934	12.4	3 254	4 348	10.9	2 381	59	..	636	1 018	
II	1 559	4.3	4 522	12.6	2 908	4 181	11.6	2 212	47	..	659	905	

Ks. huomautusosasto vuoden ensimmäisessä numerossa — Se notavdelningen i häfte 1 — See note section in the January issue.

¹⁾ %:na keskiväkiluvusta — ²⁾ %:na elävänä syntyneistä — ³⁾ Marras—joulukuun 1974 väestönmuutokset arvioitu — ⁴⁾ %:na av medelfolk-mängden — ⁵⁾ %:na av levande födda — ⁶⁾ Befolkningsförändringarna i november—december 1974 uppskattade.

¹⁾ Per 1 000 of mean population — ²⁾ Urban communes — ³⁾ Per 1 000 live births.

3. Tuotetilasto — Produktstatistik — Production statistics

SITC, Rev. No	011	011.1	011.2	022.2	022.3	023	024	025							
Vuosi ja kuukausi År och månad Year and month	Liha — Kött — Meat			Maitojauhe Mjölkpulver Milk powder	Meijeriden vast. ottama maito Av mejerier invåg'd mjölk Milk received by dairies	Meijerivoi Mejerismör Dairy butter	Juusto ¹⁾ Ost ²⁾ Cheese ³⁾	Munat (markkinoidut) Ägg (marknadsförda) Eggs (marketed)							
	Yhteensä Summa Total	Siitä — Därav — Of which													
		Nautael.lha Kött av nötkreatur Beef and veal	Sianliha Fläsk Pork												
	1 000 t			t	1 000 000 l	t	t	1 000 t							
	B 1	B 2	B 3	B 4	B 5	B 6	B 7	B 8							
1968	173.0	85.1	79.8	70 899	2 909	101 400	33 465	47.8							
1969	200.4	108.2	84.2	77 991	2 949	100 484	34 885	50.2							
1970	213.6	103.8	101.0	76 616	2 801	86 476	40 629	59.3							
1971	245.7	106.5	127.5	91 106	2 797	84 113	43 923	66.2							
1972	239.2	103.8	123.9	88 465	2 796	83 062	46 433	67.3							
1973	226.1	93.9	120.8	92 775	2 734	79 935	46 723	71.6							
1974	246.7	113.65	121.9	93 557	2 709	77 615	48 578	71.7							
	1974	*1975	1974	*1975	1974	*1975	1974	*1975	1974	*1975					
I	22.11	21.58	10.21	10.63	11.05	9.91	5 729	2 910	203	179	6 002	4 579	3 941	3 970	6.85
II	19.18		8.59		9.86		5 336		182		4 859		3 460		6.24
III	17.85		7.06		9.78		5 623		206		5 281		3 627		6.57
IV	18.51		9.54		10.77		9 200		244		7 075		4 024		6.63
V	21.37		10.50		10.11		11 990		284		8 495		4 444		5.70
VI	19.41		8.47		10.07		13 660		300		9 770		4 505		4.87
VII	19.18		8.37		10.25		13 335		290		9 359		4 619		5.59
VIII	21.02		10.44		9.52		10 431		260		7 694		4 448		5.46
IX	22.01		10.20		10.66		7 620		221		6 230		4 383		5.54
X	23.85		12.36		10.15		3 888		180		4 788		3 861		6.25
XI	20.09		9.77		9.37		3 454		166		4 090		3 557		6.16
XII	18.49		7.56		10.07		4 015		172		4 034		3 678		5.80

SITC, Rev. No	041—045	041.0	045.1	046—047	046.0	047.0	061.2	078.0							
Vuosi ja kuukausi År och månad Year and month	Markkinoitu kotimainen vilja — Marknadsförd inhemsk spannmål — Marketed domestic cereals			Jauhot ja suurimot (ihmisravinnoksi tarkoitettut) Mjöl och gryn (för människoföda) — Meal, flour and groats (for human consumption)	Sokeri Socker Sugar		Suklaa- yms. kaakaovalmisteet Choklad o.d. färdigbädd Inneh. kakao Chocolate a.o. products containing cocoa								
	Kalkkiaan Inalles Total	ihmisravinnoksi — för människoföda — for human consumption		Kalkkiaan Inalles Total	Siitä — Därav — Of which										
		Vehnää Vete Wheat	Rulsta Råg Rye		Vehnää Vete Wheat	Rulsta Råg Rye									
	1 000 t			t			t								
	B 9	B 10	B 11	B 12	B 13	B 14	B 15	B 16							
1968	²⁾ 507.8	³⁾ 315.0	³⁾ 75.6	417.3	273.9	95.6	240 013	11 468							
1969	916.7	364.5	85.7	359.7	231.8	95.2	249 683	12 884							
1970	1 046.6	388.2	89.8	343.4	224.4	90.9	267 344	14 112							
1971	1 067.1	308.1	93.7	329.4	214.0	88.2	267 831	◆ 16 193							
1972	1 209.1	366.0	103.9	◆ 308.3	◆ 178.4	◆ 100.5	◆ 232 311	◆ 16 735							
1973	1 071.2	370.1	103.0	*369.4	*225.9	*97.7	*221 927	*17 306							
1974	823.9	304.8	93.9	*367.6	*172.7	*87.8	*188 228	*17 532							
	1974	*1975	1974	*1975	1974	*1975	1974	*1975	1974	*1975					
I	73.7	74.2	28.3	19.4	3.5	4.0	31.4	29.8	20.1	18.5	9.8	9.7	16 570	17 986	1 282
II	78.6	84.5	18.8	21.1	3.6	2.5	23.7	25.7	14.1	16.3	8.4	7.8	18 077		1 740
III	65.5		20.4		4.2		28.3		17.7		9.2		18 598		1 711
IV	51.6		27.8		5.1		27.6		14.3		11.7		16 880		1 189
V	57.8		33.0		1.9		30.5		18.7		10.2		17 054		1 191
VI	33.5		15.5		1.8		20.2		13.2		6.0		15 984		822
VII	31.9		1.5		11.1		21.2		13.8		6.7		17 410		960
VIII	63.8		19.8		19.8		33.8		23.2		9.3		16 612		1 685
IX	256.5		91.2		46.0		31.2		19.5		10.3		13 554		1 335
X	138.9		48.3		7.6		31.9		21.2		9.1		14 413		2 763
XI	70.7		30.6		4.0		27.8		18.0		8.2		12 403		1 531
XII	66.2		30.6		4.0		21.0		13.4		6.5		10 673		1 284

Ks. huomautusosasto vuoden ensimmäisessä numerossa — Se notavdelningen i häfte 1 — See note section in the January issue.

¹⁾ Pl. sulatejuusto — ²⁾ Pl. rehuvilja — ³⁾ Ml. siemeneksi tarkoitettu.

¹⁾ Exkl. smältost — ²⁾ Exkl. fodersäd — ³⁾ Inkl. för utsäde.

¹⁾ Excl. butter cheese — ²⁾ Excl. fodder grain — ³⁾ Incl. for seedling.

3. Tuotetilasto (jatk.) — Produktstatistik (forts.) — Production statistics (cont.)

SITC, Rev. No	1) 091.4	112.1—3	112.3	112.4	122.3	243.2—3										
Vuosi ja kuukausi År och månad Year and month	Margarini Margarine	Viinit yms. miedot väki- juomat Vin. o. d. svaga alko- holdrycker Wines etc.	Olut (III— IV lk) Öl (kl III— IV) Beer	Muut mallas- juomat Andra malt- drycker Other malt beverages	Vilna*) Brännvin*) Eau-de-vie*)	Muut väkevät juomat Andra starka drycker Other spirits	Savukkeet Cigaretter Cigarettes kpl—st—numb.	Sahatavara Sågvaror Sawn goods								
	t	1 000 l				1 000 000	1 000 stds									
	B 17	B 18	B 19	B 20	B 21	B 22	B 23	B 24								
1968	26 062	11 563	93 324	65 292	13 074	4 514	6 823.1	1 139								
1969	26 850	10 034	205 367	34 563	15 275	5 190	6 969.8	1 279								
1970	33 743	11 193	219 262	29 203	17 469	5 693	6 934.7	1 399								
1971	32 709	14 170	213 172	25 117	18 823	7 892	7 421.1	1 341								
1972	◆ 33 141	* 14 598	◆ 231 060	◆ 24 481	◆ 20 179	* 4 476	◆ 8 028.0	1 295								
*1973	36 507	20 938	227 333	18 558	22 307	5 483		1 408								
*1974	38 433	32 039	251 658	14 862	26 834	5 952	7 678.0	1 368								
	1974	*1975	1974	*1975	1974	*1975	1974	*1975	1974	*1975	1974	*1975	1974	*1975		
I	3 599	3 224	2 239	3 023	18 984		1 236		2 255	2 406	487	517	323	307	134	82
II	2 691		2 046		17 292		1 080		1 370		297		410		142	
III	2 928		2 262		18 773		1 163		2 225		487		487		144	
IV	3 456		2 337		21 868		1 362		1 993		518		660		138	
V	2 741		2 452		21 578		1 584		2 610		466		624		143	
VI	2 496		2 775		23 252		1 712		2 458		392		667		109	
VII	2 912		3 307		26 132		1 755		2 486		491		760		73	
VIII	3 681		3 196		21 544		1 014		2 039		508		685		85	
IX	3 677		2 976		19 974		987		2 272		587		773		110	
X	3 613		3 066		20 044		973		2 769		644		536		115	
XI	3 186		2 850		18 355		896		2 499		538		630		106	
XII	3 453		2 533		17 672		1 100		1 903		587		1 123		69	

SITC, Rev. No	1) 241, 242	242.2—3	242.2,3,3	242.1	242.1,4	241.1												
Vuosi ja kuukausi År och månad Year and month	A. Markkinahakkunt yhteensä pystykaupoista ja ostajien omista metsistä sekä hankintakaupoista Marknadsavverkningar, summa av rotköp och köparnas egna skogar samt leveransköp Commercial fellings, total on stumpage sales and on quantities from buyers' own forests as well as delivery sales																	
	Kalkkiaan Inalles Grand total	Siltä — Därav — Of which																
		Sahatukkipuu Sågstock Saw logs	Vaneritukkipuu Fänerstock Veneer logs	Yhteensä tukkipuu Inalles stock Total logs	Kuusi- paperipuu Gran- pappersved Spruce pulp wood	Mänty- paperipuu Tall- pappersved Pine pulp wood	Lehti- paperipuu Löv- pappersved Hardwood pulp wood	Yhteensä ainespinop. Inalles travat rävirke Total industrial cord- wood	Polttopuu Brännved Firewood									
1 000 m ³ kuorineen — 1 000 m ³ med bark — 1 000 cu. metres with bark																		
	B 25	B 26	B 27	B 28	B 29	B 30	B 31	B 32	B 33									
1967	34 863	11 990	1 480	14 062	8 696	6 121	3 098	19 087	1 714									
1968	36 720	13 587	1 732	15 799	8 531	6 198	4 407	19 819	1 102									
1969	40 743	15 252	1 836	17 482	9 993	6 851	5 604	22 648	613									
1970	45 218	17 505	1 981	19 822	11 193	7 591	5 846	24 826	570									
1971	41 806	16 336	1 448	18 104	10 604	7 337	4 993	23 213	489									
1972	36 220	15 285	1 490	17 101	8 498	6 395	3 598	18 719	401									
1973	34 749	16 762	1 492	18 547	7 414	5 433	2 925	15 932	268									
	1973	1974	1973	1974	1973	1974	1973	1974	1973	1974	1973	1974	1973	1974	1973	1974		
I	3 743	3 519	1 950	2 075	170	159	2 153	2 270	726	607	510	417	321	210	1 572	1 240	19	8
II	4 057	3 931	2 196	2 368	184	165	2 409	2 569	805	698	540	428	253	219	1 616	1 353	32	9
III	4 818	4 029	2 576	2 383	220	181	2 837	2 615	960	700	663	470	293	225	1 947	1 400	34	14
IV	4 052	3 989	1 979	2 340	174	157	2 195	2 539	860	721	636	484	291	228	1 818	1 437	39	13
V	2 815	3 543	1 390	1 860	82	145	1 508	2 057	594	711	463	524	202	228	1 270	1 470	36	16
VI	1 684	2 334	676	1 073	60	93	757	1 192	408	520	331	399	158	194	904	1 116	24	25
VII	943	1 311	334	460	30	43	368	515	253	403	211	266	98	117	566	790	9	6
VIII	1 405	1 552	416	550	39	45	474	604	423	447	325	318	160	169	915	941	15	7
IX	1 852	2 029	705	837	68	55	776	900	486	497	354	400	211	218	1 060	1 121	16	8
X	2 697	2 484	1 153	1 919	145	147	1 313	1 079	583	591	478	478	302	319	1 370	1 377	13	8
XI	3 236	2 783	1 567	1 069	156	85	1 748	1 176	657	720	457	494	345	370	1 471	1 597	17	10
XII	3 447	3 091	1 820	1 204	164	89	2 009	1 318	659	794	465	549	291	408	1 423	1 761	14	13

Ks. huomautusosasto vuoden ensimmäisessä numerossa — Se notavdelningen i häfte 1 — See note section in the January issue.

1) SITC-nimike käsittää myös muita tuotteita kuin allamainittu — *) Ml. gni.
 1) SITC-positionen omfattar även andra produkter än den nedan nämnda — *) Inkl. gn.
 1) This SITC-item also contains other products than the one below — *) Incl. gn.

3. Tuotetilasto (jatk.) — Produktstatistik (forts.) — Production statistics (cont.)

SITC, Rev. No	251.2	251.6—8		251.6 8	1) 281.2		351		1) 513.2(2)		513.2(4)		513.2(5)					
Vuosi ja kuukausi År och månad Year and month	Puuhioke (myyntiä varten) Slipmassa (till avsalu) Mechanical wood pulp (for sale)	Selluloosa — Cellulosa Cellulose		Rautarikaste Järnkoncentrat Iron concentrates	Sähkövoima — Elektrisk energi — Electric energy		Rikkihappo Svavelsyra Sulphuric acid	Typpihappo Salpetersyra Nitric acid	Fosforihapot Fosforsyror Phosphoric acids	1 000 t		1 000 t		1 000 t				
		Yhteensä Summa Total	Siltä sulfitiselluloosa Därv sulfitcellulosa Of which sulphite cellulose		Yhteensä Summa Total	Siltä vesivoimalla Därv vattenkraft Of which by water power				milj. kWh — mill. kWh		1 000 t		1 000 t		1 000 t		
	B 34	B 35		B 36	B 37		B 38		B 39		B 40		B 41		B 42			
1968	94.5	3 929.0		1 367.3	1 039.0		17 834		10 489		684.8		◆ 222.5		56.3			
1969	92.5	4 033.5		1 422.0	1 057.7		19 979		8 745		678.0		◆ 220.5		86.5			
1970	96.9	4 090.9		1 505.4	1 028.5		21 991		9 434		844.6		◆ 249.5		112.5			
1971	90.6	3 803.2		1 341.4	881.7		21 681		10 610		◆ 785.2		271.7		122.6			
1972	63.7	◆ 3 785.3		◆ 1 274.2	992.9		23 305		10 322		◆ 1 004.3		314.6		141.9			
*1973	54.1	4 155.6		1 303.7	750.2		24 840		10 241		935.4		348.0		136.0			
*1974	45.7	4 067.1		1 283.3	805.0		29 058		12 160		984.5		369.4		149.6			
	*1974	*1975	*1974	*1975	*1974	*1975	*1974	*1975	*1974	*1975	*1974	*1975	*1974	*1975	*1974	*1975		
I	2.4		379.7	352.4	120.7	117.1	74.8	67.5	2 799	2 940	594	1 165	79.8	99.8	34.8	37.5	14.9	14.5
II	3.9		336.1		108.9		64.9		2 477		655		73.5		32.0	35.5	12.5	11.9
III	4.0		387.7		120.8		74.1		2 661		762		93.1		36.8		14.1	
IV	3.6		274.4		87.3		77.0		2 214		658		87.6		24.2		12.8	
V	4.2		352.2		114.9		74.4		2 247		1 024		81.8		24.9		9.7	
VI	3.3		257.2		75.5		67.5		1 964		995		68.9		29.0		11.9	
VII	4.4		347.4		99.7		59.3		2 024		1 262		77.8		32.7		13.5	
VIII	4.1		352.1		109.3		65.8		2 246		1 389		75.5		31.4		12.2	
IX	4.1		343.9		111.7		60.7		2 363		1 329		80.4		25.9		9.8	
X	4.1		376.7		120.3		65.2		2 690		1 312		80.1		31.5		10.0	
XI	4.0		350.5		112.4		56.7		2 718		1 061		85.3		30.8		12.1	
XII	3.6		309.2		102.4		64.6		2 655		1 119		100.7		35.4		16.1	

SITC, Rev. No	513.2(1)		271.1.2.4. 561.				631.1—2		1) 641.1-6,7-9		641.1		641.2, 9(4)		1) 641.3	
Vuosi ja kuukausi År och månad Year and month	Ammoniakki Ammoniak Ammonia		Lannoitteet — Gödselmedel Fertilizers				Vaneri Fäner Plywood and veneers		Paperi ja pahvi — Papper och papp — Paper and paperboard		Yhteensä Summa Total		Siltä — Därv — Of which		Volma- paperi Kraft- papper Kraft paper	
	1 000 t		Määrä Mängd Quantity	Ravinnesisältö Näringsinnehåll Nutrient contents N, P ₂ O ₅ , K ₂ O		1 000 m ²		1 000 t		1 000 t		1 000 t		1 000 t		1 000 t
	B 43		B 44		B 45		B 46		B 47		B 48		B 49		B 50	
1968	107.5		1 058.2		385.2		635.2		3 616.5		1 276.8		604.6		527.2	
1969	102.9		1 010.7		391.3		750.5		4 049.8		1 195.2		856.6		587.4	
1970	103.1		1 085.4		447.5		756.1		4 273.8		1 370.8		843.0		615.0	
1971	184.2		1 199.4		509.3		750.5		◆ 4 446.4		1 345.8		989.6		608.3	
1972	◆ 231.8		1 377.0		562.5		674.7		◆ 5 079.5		◆ 1 529.3		◆ 1 053.7		◆ 829.2	
*1973	259.5		1 363.6		574.1		685.3		5 443.1		1 679.8		1 098.5		571.3	
*1974	247.1		1 418.7		604.8		530.1		5 443.1		1 493.1		1 288.1		510.4	
	*1974	*1975	1974	*1975	1974	*1975	*1974	*1975	*1974	*1975	*1974	*1975	*1974	*1975	*1974	*1975
I	26.5	29.8	131.7	132.5	56.4	56.2	63.8	29.6	495.4		133.6		122.0		47.6	
II	24.2	24.5	118.5	131.1	50.1	55.4	56.2		446.3		126.4		100.4		32.1	
III	21.7		140.9		60.2		56.4		502.1		133.8		127.4		36.7	
IV	12.6		106.6		44.5		50.4		373.3		100.0		75.0		27.7	
V	10.5		106.3		46.0		55.2		465.3		124.6		116.2		45.8	
VI	21.2		107.1		45.0		37.6		378.5		106.4		89.0		36.8	
VII	24.0		121.3		51.9		22.9		485.8		127.3		115.0		51.1	
VIII	16.6		114.0		47.7		40.6		481.1		130.8		112.8		50.5	
IX	11.5		90.6		36.5		40.8		474.5		135.7		102.5		45.1	
X	22.2		124.3		53.1		44.0		489.5		130.4		114.9		49.8	
XI	26.1		121.8		53.3		36.6		324.1		134.7		107.8		46.2	
XII	30.0		135.6		60.1		25.7		399.2		109.4		105.1		41.0	

Ks. huomautusosasto vuoden ensimmäisessä numerossa — Se notavdelningen i häfte 1 — See note section in the January issue.

1) SITC-nimike sisältää myös muita tuotteita kuin allamainitut — SITC-positionen omfattar även andra produkter än de nedannämnda — This SITC item also contains other products than those below

3. Tuotetilasto (jatk.) — Produktstatistik (forts.) — Production statistics (cont.)

SITC N:o	641.6	651.3—4	652	661.3	¹⁾ 662.4(1)	664.3	671.3	.						
Vuosi ja kuukausi År och månad Year and month	Puukuitulevy Träfiber- plattor Fibreboard	Puuvillalanka Bomullsgarn Cotton yarn	Puuvilla- kangas Bomulls- tyger Cotton fabrics	Sementti Cement Cement	Tillet *) Tegel *) Bricks *)	Ikkunalaasi Fönsterglas Window glass	Raakarauta Råjärn Pig iron	Raakateräs Råstål Crude steel						
	1 000 t	t		1 000 t	1 000 000 kpl—st—numb.	1 000 m ²	t							
	B 51	B 52	B 53	B 54	B 55	B 56	B 57	B 58						
1968 ..	228.6	17 945	15 724	1 476.4	131.9	7 385	1 039 238	729 429						
1969 ..	227.5	17 033	16 882	1 758.7	134.1	7 973	1 161 787	967 971						
1970 ..	241.4	16 551	16 831	1 838.5	126.3	9 984	1 163 793	1 168 887						
1971 ..	248.1	17 581	15 151	1 811.0	119.5	10 293	1 029 118	1 025 253						
1972 ..	259.9	◆ 16 384	◆ 15 504	1 983.8	116.0	◆ 11 007	1 183 487	1 456 281						
*1973 ..	263.8	15 574	14 952	2 125.1	119.0	8 906	1 412 055	1 615 204						
*1974 ..	240.2	15 395	14 587	2 203.1	127.0	9 428	1 363 606	1 655 537						
	*1974	*1975	*1974	*1975	*1974	*1975	*1974	*1975						
I ..	25.0	1 555	1 260	1 408	1 218	176.1	1 620	10.0	9.0	766	1 025	127 829		151 603
II ..	22.8	1 400		1 307		168.4		9.0		699		119 628		144 918
III ..	25.4	1 464		1 374		169.1		9.5		756		130 629		153 180
IV ..	21.3	1 298		1 142		198.6		10.5		689		125 490		153 261
V ..	25.9	1 267		1 200		184.4		11.5		738		121 493		151 641
VI ..	17.1	1 268		1 246		186.2		11.0		658		107 114		121 085
VII ..	8.5	517		439		181.4		12.5		683		73 303		79 908
VIII ..	22.1	1 278		1 245		190.3		11.0		731		103 152		142 203
IX ..	22.0	1 327		1 284		178.8		11.0		1 130		104 832		124 231
X ..	18.7	1 342		1 378		205.2		12.0		1 014		124 408		148 471
XI ..	17.9	1 370		1 332		189.3		10.0		680		103 902		147 251
XII ..	13.5	1 309		1 232		175.3		9.0		884		121 826		137 785

SITC N:o	¹⁾ 673—678	²⁾ 673.3 (1)	³⁾ 673.1	⁴⁾ 674	⁵⁾ 682.1(2)	812.3		
Vuosi ja kuukausi År och månad Year and month	Valssauotokset (kuumavalssatut) — Valsprodukter (varmvalsade) Rolled products (hot-rolled)				Kylmävalssa- tut levy- tuotteet Kallvalsade plåtprodukter Cold-rolled plates	Sinkityt levy- tuotteet Galvaniserad plåtprodukter Galvanised sheets and plates	Kupari- katodit Koppar- katoder Copper (cathodes)	Keramiset saniteetti- valmistet, asennettavat Keramiskt sanitetsgods för install. Sanitary ceramic articles
	Kalkkiaan Inalles Total	Betoniteräs Betongstål Reinforcing steel	Valssilanka Valstråd Rolled wire	Levytuotteet Plåtprodukter Plates				
	t							
	B 59	B 60	B 61	B 62	B 63	B 64	B 65	B 66
1968 ..	554 171	151 472	80 932	203 411	—	—	35 477	6 313
1969 ..	712 530	163 920	88 776	329 190	—	—	33 871	6 660
1970 ..	798 082	204 847	90 115	359 533	—	—	34 047	8 818
1971 ..	620 013	125 919	60 709	330 400	—	—	32 339	10 154
*1972 ..	930 166	175 328	89 516	520 636	57 764	25 051	38 424	7 019
*1973 ..	1 135 408	187 849	114 080	660 861	120 264	73 214	43 036	19 230
*1974 ..	1 124 138	186 820	124 681	645 239	136 085	96 231	38 278	7 355
	*1974	*1975	*1974	*1975	*1974	*1975	*1974	*1975
I ..	99 519	9 712	11 524	55 699	13 136	5 616	3 502	794
II ..	94 787	9 917	13 549	51 303	12 083	6 335	3 199	578
III ..	107 954	15 709	11 297	57 617	13 222	7 280	3 290	637
IV ..	103 837	13 082	11 761	59 500	13 007	8 653	3 410	688
V ..	107 792	17 537	12 581	63 712	12 593	9 439	3 618	642
VI ..	84 563	18 387	7 244	48 555	7 680	9 979	2 896	403
VII ..	28 291	1 896	1 011	25 134	870	992	3 223	175
VIII ..	101 847	20 069	10 976	61 317	11 553	12 807	2 820	734
IX ..	101 606	18 809	12 161	58 642	12 086	11 452	2 674	655
X ..	106 098	21 458	13 124	59 592	14 531	7 498	3 204	685
XI ..	99 671	21 010	11 839	54 211	13 768	8 457	3 149	721
XII ..	88 173	19 234	7 614	49 557	11 556	7 723	3 293	643

Ks. huomautusosasto vuoden ensimmäisessä numerossa — Se notavdelningen i häfte 1 — See note section in the January issue.

¹⁾ SITC-nimike käsittää myös muita tuotteita kuin allamainitut — ²⁾ Pl. tulenkestävät ja haponkestävät tillet.

³⁾ SITC-positionen omfattar även andra produkter än de nedannämnda — ⁴⁾ Exkl. sildfästa och syrafästa tegel.

⁵⁾ This SITC-item also contains other products than those below — ⁵⁾ Excl. refractory and acid-resistant bricks.

4. Teollisuustuotannon volyymi-indeksi — Volymindex för Industriproduktionen — Volume index of industrial production
1970=100 Ryhmien painot ilmoitettu sulussa — Gruppvikterna angivna inom parentes — Group weights in parentheses

Vuosi ja kuukausi År och månad Year and month	Toimialaryhmät — Branchgrupper — Groups of industry																	
	Koko teollisuus Hela industrin Total industry		Investointi- tavarat Investerings- varor Investment goods		Muita tuotanto- hyödykkeet Andra produktions- föremådenheter Other pro- ducers' goods		Kulutus- hyödykkeet Konsumtion- föremådenheter Consumers' goods		2		3		311—2		313		314	
	(100)		(7.0)		(67.0)		(26.0)		Käivos- ja muu kaivannais- toiminta Brytning av mineraliska produkter Mining and quarrying		Tehdasalustus Fabrikindustrin Manufacturing		Elintarvikkeiden valmistus Livsmedelstillverkning Food manufact.		Juomien valmistus Dryckesvarutillverkning Beverage industries		Tupakkatuotteiden valmistus Tobaksvarutillverkning Tobacco manufact.	
B 67		B 68		B 69		B 70		B 71		B 72		B 73		B 74		B 75		
1971 ..	105	111	105	106	78	106	104	97	114									
1972 ..	114	116	114	111	94	114	111	106	121									
*1973 ..	121	123	122	120	93	121	114	112	113									
*1974 ..	123	126	123	123	87	123	119	119	119									
	*1973	*1974	*1973	*1974	*1973	*1974	*1973	*1974	*1973	*1974	*1973	*1974	*1973	*1974	*1973	*1974	*1973	*1974
I ...	123	134	123	135	125	135	120	131	106	89	123	134	98	118	101	114	56	61
II ...	116	124	121	128	117	125	114	120	95	83	117	124	96	106	92	103	84	83
III ...	129	134	132	138	129	136	128	127	101	98	130	134	108	107	127	103	109	113
IV ...	111	123	112	134	111	121	113	124	105	92	111	124	103	121	105	126	123	121
V ...	123	153	126	138	121	132	126	131	95	101	125	134	126	128	129	131	119	119
VI ...	106	112	114	121	103	111	109	112	100	107	108	113	109	114	144	137	120	121
VII ...	83	86	53	59	88	92	72	79	111	69	80	83	109	122	170	135	131	137
VIII ...	118	124	112	125	117	123	121	128	97	79	119	125	129	127	130	116	119	123
IX ...	117	125	121	130	119	124	114	125	92	86	118	125	113	116	98	106	122	142
X ...	133	138	140	145	132	135	132	144	98	89	134	137	138	140	122	109	120	97
XI ...	129	130	138	141	129	128	107	135	98	80	130	130	125	123	107	112	121	115
XII ...	112	115	114	119	113	114	113	116	85	73	110	114	108	103	115	134	193	199

Vuosi ja kuukausi År och månad Year and month	Toimialaryhmät (jatck.) — Branchgrupper (forts.) — Groups of industry (cont.)																	
	321		322		323—4		331—2		341		342		351—2		353—6		361—9	
	Tekstiliin valmistus Textilvarutillverkning Manufact. of textiles		Vaatteiden valmistus Tillverkning av kläder Manuf. of wearing apparel, except footwear		Nahan, nahkateosten ja kenkien valmistus Tillverkn. av läder, lädervaror och skor Manufact. of leather, leather products and footwear		Puuteavaran valmistus Trävarutillverkning Manufact. of wood and wood products		Massan, paperin ja paperituott. valmistus Massa-, pappers- och pappers- varutillverkning Manufact. of paper and paper products		Graafinen tuotanto Grafisk produktion Printing, publishing and allied industries		Kemiallisten tuotteiden valmistus Tillverkn. av kemiska produkter Manuf. of chemicals		Maadilyn jalostus, kumi-, muovi- yms. tuotteiden valm. Petroleumraffinering, tillverkn. av gummi-, plast- od. varor Petroleum refineries, manuf. of rubber, plastic etc. products		Savi- laak- ja kivituoitt. valm. Ler-, glas och stenprodukts- tillverkning Manuf. of non-metallic mineral products, except products of petroleum and coal	
B 76		B 77		B 78		B 79		B 80		B 81		B 82		B 83		B 84		
1971 ..	100	118	107	107	104	109	121	97	104									
1972 ..	107	113	105	109	112	112	142	102	115									
*1973 ..	110	115	96	118	120	114	151	111	124									
*1974 ..	113	126	95	112	120	112	158	107	132									
	*1973	*1974	*1973	*1974	*1973	*1974	*1973	*1974	*1973	*1974	*1973	*1974	*1973	*1974	*1973	*1974	*1973	*1974
I ...	109	125	145	143	142	102	126	139	123	133	108	125	156	167	129	125	128	139
II ...	109	123	132	125	132	90	117	134	115	121	105	113	139	155	112	114	122	132
III ...	132	122	160	145	148	96	132	139	126	136	112	117	152	179	126	120	138	145
IV ...	99	109	125	119	104	92	111	130	99	75	105	118	145	160	121	116	124	143
V ...	117	134	131	129	120	93	132	139	122	123	116	126	140	156	100	123	96	142
VI ...	104	111	100	93	96	79	112	110	94	97	98	103	121	145	114	89	70	122
VII ...	46	27	25	32	6	20	65	65	118	121	78	81	104	128	80	70	109	92
VIII ...	109	135	124	137	105	113	104	92	124	124	98	103	134	154	123	117	138	143
IX ...	95	119	119	134	81	112	120	106	124	123	105	111	145	150	106	103	128	142
X ...	94	120	132	168	111	124	142	111	131	130	115	121	153	172	125	110	140	147
XI ...	105	109	142	166	93	116	133	102	126	125	114	116	148	169	110	102	140	134
XII ...	89	118	92	117	81	104	112	75	109	110	100	106	134	165	108	99	113	107

Ks. huomautusosasto vuoden ensimmäisessä numerossa — Se notavdelningen i häfte — See note section in the January issue.

4. Teollisuustuotannon volyymi-indeksi (jatk.) — Volymindex för industriproduktionen (forts.) — Volume index of industrial production (cont.)

Vuosi ja kuu- kausl År och månad Year and month	Toimialaryhmittä — Branschgrupper — Groups of industry											Tehdasteollisuuden erikoisindeksejä Specialindexar för fabriksindustri Special indices of manufacturing						
	371-2		381		382		383		384		4		331, 341		37—38		40.9	
	Metallien valmistus Metallframställning Basic metal industries (4.1)		Metallituotteiden valmistus Metallvaruutillverkning Manufacture of fabricated metal products except machinery and equipment (3.9)		Koneiden valmistus Maskintillverkning Manufacture of machinery except electrical (8.9)		Sähkötekniikan tuotteiden valmistus Tillverkn. av elprodukter Mansf. of electrical machinery apparatus, appliances and supplies (3.7)		Kulkuneuvojen valmistus Transportmedelstiltverkning Mansf. of transport equipment (4.9)		Sähkö-, kaasua- ja vesihuolto El-, gas- och vattenförsörjn. Electricity, gas and water (8.9)		Puu- ja paperteollisuus Trä- o. pappersindustri Manufacture of wood, paper and paper products (22.0)		Metalliteollisuus Metallindustri Manufacture of metal and metal products (25.9)		Muu tehdasteollisuus Annat fabriksindustri Other manufacturing industries (40.9)	
B 85		B 86		B 87		B 88		B 89		B 90		B 91		B 92		B 93		
1971 ..	85	101	117	116	99	104	104	106	107									
1972 ..	115	116	117	134	110	119	110	118	115									
*1973 ..	134	128	125	147	109	133	118	128	119									
*1974 ..	130	131	128	165	107	136	115	131	123									
	*1973	*1974	*1973	*1974	*1973	*1974	*1973	*1974	*1973	*1974	*1973	*1974	*1973	*1974	*1973	*1974	*1973	*1974
I ..	146	141	120	147	126	137	125	173	119	116	133	150	122	133	127	141	121	130
II ..	133	128	115	135	125	131	136	162	112	110	120	134	114	124	124	132	114	120
III ..	145	149	127	141	143	143	137	174	108	111	130	146	127	136	133	143	129	128
IV ..	131	143	106	137	114	136	122	169	103	115	112	119	102	104	114	139	115	126
V ..	151	148	127	149	130	137	147	181	113	121	112	126	123	127	132	144	121	132
VI ..	121	120	117	126	114	119	139	159	103	105	94	109	98	98	117	124	106	113
VII ..	69	66	47	54	57	64	62	73	45	50	95	122	102	104	56	62	84	86
VIII ..	110	127	119	136	120	123	137	181	102	104	109	135	116	112	117	131	123	128
IX ..	132	129	106	135	127	133	140	175	103	110	115	137	121	115	122	135	115	123
X ..	146	143	133	150	147	150	164	193	120	123	129	158	133	121	142	150	130	138
XI ..	141	139	133	146	145	145	158	185	119	121	135	150	126	114	139	146	125	129
XII ..	123	129	108	119	123	124	122	158	95	97	137	144	109	95	115	124	108	117

5. Asuntojen tuotanto — Bostadsproduktionen — Production of dwellings

Vuosi ja neljännes År och kvartal Year and quarter	Myönnetty rakennuslupa Beviljade byggnadstillstånd Granted building permits		Keskeneräiset asunnot Igångvarande bostadslägenheter Incomplete dwellings		Valmistuneet asunnot Färdigställda bostadslägenheter Completed dwellings						
	Asuinhuoneistoja Bostadslägenheter Dwellings	Kokonals- huoneistoala m ² Total lägenhets- yta m ² Total useful floor space m ²	Asuinhuoneistoja Bostadslägenheter Dwellings	Kokonals- huoneistoala m ² Total lägenhets- yta m ² Total useful floor space m ²	Asuinhuoneistoja Bostadslägenheter Dwellings	Kokonals- huoneistoala m ² Total lägenhets- yta m ² Total useful floor space m ²					
	B 94		B 95		B 96		B 97		B 98		B 99
1967	33 784	2 512 504	38 407	2 825 542	38 710	2 699 891					
1968	42 554	3 068 794	41 053	3 000 619	36 023	2 568 428					
1969	47 039	3 430 636	44 861	3 350 390	40 479	2 847 683					
1970	55 109	4 009 534	45 569	3 293 597	49 747	3 645 062					
1971	62 818	4 454 790	53 535	3 815 907	50 395	3 584 072					
1972	68 278	4 792 330	57 548	4 115 200	59 937	4 165 244					
*1973	80 952	5 834 005	67 838	4 919 933	61 941	4 400 612					
*1974	74 245	5 412 117	60 964	4 670 900	72 278	5 120 655					
1971 I	8 759	637 807	40 280	2 879 142	9 469	686 474					
II	15 353	1 227 568	45 717	3 480 303	12 183	812 398					
III	22 580	1 545 044	51 413	3 934 300	12 660	853 767					
IV	16 126	1 044 371	53 535	3 815 907	16 083	1 231 433					
1972 I	8 555	625 647	49 318	3 470 660	10 589	746 890					
II	17 810	1 413 199	51 750	3 949 797	14 900	978 324					
III	21 818	1 443 820	55 851	4 283 485	16 240	1 062 870					
IV	20 095	1 309 664	57 548	4 115 200	18 209	1 377 160					
*1973 I	12 690	912 117	53 856	3 774 065	12 573	913 666					
II	22 140	1 835 905	62 956	4 747 980	12 172	811 629					
III	28 079	1 883 816	66 490	5 146 300	15 938	1 055 259					
IV	18 043	1 202 167	67 838	4 919 933	22 801	1 580 026					
*1974 I	11 499	856 032	64 269	4 580 489	13 942	1 008 626					
II	23 359	1 919 200	66 857	5 172 062	18 811	1 243 051					
III	22 124	1 507 700	69 748	5 494 000	17 003	1 159 404					
IV	17 263	1 129 196	60 964	4 670 900	22 522	1 709 574					

Ks. huomautusosasto vuoden ensimmäisessä numerossa — Se notavdelningen i häfte 1 — See note section in the January issue.

6. Talonrakennustolminta — Husbyggnadsverksamhet — House construction

Vuosi ja neljännes År och kvartal Year and quarter	Kalkki rakennukset — Alla byggnader — All buildings						Kivirakennukset — Stenbyggnader — Buildings of stone					
	Yhteensä Summa Total	Asuin- raken- nukset Bostads- byggnader Residential buildings	Maa- talous- raken- nukset Ekono- mibygg- nader Farm buildings	Teolli- suus- raken- nukset Industri- byggnader Industrial buildings	Lii- ke- raken- nukset Affärs- byggnader Business buildings	Julkiset raken- nukset Offent- liga byggnader Public buildings	Yhteensä Summa Total	Asuin- raken- nukset Bostads- byggnader Residential buildings	Maa- talous- raken- nukset Ekono- mibygg- nader Farm buildings	Teolli- suus- raken- nukset Industri- byggnader Industrial buildings	Lii- ke- raken- nukset Affärs- byggnader Business buildings	Julkiset raken- nukset Offent- liga byggnader Public buildings
	Tilavuus — Kubikinhåll — Cubic capacity — 1 000 000 m ³											
	B 100	B 101	B 102	B 103	B 104	B 105	B 106	B 107	B 108	B 109	B 110	B 111
Myönnetyt talonrakennusluvut — Beviljade byggnadstillstånd — Granted building permits												
Koko maa — Hela riket — Whole country												
1969....	38.95	15.38	3.88	11.64	3.65	2.12	27.81	10.65	1.49	10.51	2.82	1.96
1970....	41.42	17.96	3.72	11.25	4.31	2.36	29.58	12.61	1.23	9.92	3.46	2.12
1971....	42.63	19.54	3.10	10.75	4.43	2.60	29.12	13.33	1.00	8.81	3.37	2.24
1972....	47.73	20.56	3.08	11.71	5.33	4.29	32.68	13.72	0.94	9.78	4.09	3.53
*1973....	54.96	24.68	3.82	14.65	6.31	2.81	36.54	15.27	1.08	12.33	5.17	2.33
*1974....	53.33	22.34	3.26	16.39	4.91	3.52	36.27	13.47	0.98	14.31	3.79	3.08
1972 III	13.44	6.11	0.55	3.21	1.68	1.17	9.75	4.38	0.17	2.64	1.34	1.07
IV	13.46	5.50	0.43	3.43	1.61	1.78	10.37	4.38	0.17	2.87	1.13	1.58
*1973 I	10.62	3.99	0.80	3.09	1.78	0.50	7.36	2.57	0.22	2.57	1.53	0.39
II	16.97	7.85	1.73	3.92	1.90	0.62	9.42	3.50	0.47	3.40	1.47	0.48
III	16.23	7.86	0.84	4.55	1.51	0.76	11.77	5.62	0.27	3.91	1.20	0.68
IV	11.13	4.98	0.45	3.09	1.14	0.92	7.99	3.58	0.12	2.45	0.97	0.78
*1974 I	10.33	3.65	0.68	3.89	0.90	0.76	7.57	2.32	0.24	3.51	0.72	0.69
II	16.64	7.96	1.62	3.96	1.43	0.70	9.54	3.83	0.50	3.37	1.17	0.55
III	14.53	6.15	0.56	4.29	1.53	1.26	10.53	4.08	0.12	3.91	1.13	1.12
IV	11.73	4.58	0.40	4.25	1.05	0.80	8.63	3.24	0.12	3.52	0.77	0.72
Keskenärsäiset talonrakennustyöt — Igångvarande husbyggen — Buildings in construction stage												
Koko maa — Hela riket — Whole country												
1969....	36.40	15.48	3.89	8.68	2.22	4.32	25.20	9.67	1.59	7.84	1.84	4.09
1970....	36.56	14.95	2.99	10.70	2.67	3.62	27.18	10.39	1.07	9.80	2.28	3.45
1971....	37.64	17.09	2.67	9.46	3.14	3.49	27.29	11.82	1.01	8.36	2.66	3.21
1972....	40.57	18.10	2.64	9.94	3.74	4.12	28.23	11.87	0.92	8.43	3.05	3.68
*1973....	51.42	21.29	3.19	14.41	5.45	4.82	36.36	13.39	0.98	12.60	4.72	4.32
*1974....	50.87	20.06	3.24	15.13	4.93	5.02	34.66	11.56	1.03	13.07	4.18	4.53
1972 III	41.87	19.10	3.59	10.34	3.36	3.37	27.17	11.12	1.20	8.83	2.83	2.92
IV	40.57	18.10	2.64	9.94	3.74	4.12	28.23	11.87	0.92	8.43	3.05	3.68
*1973 I	38.65	16.57	2.35	9.47	3.79	4.42	27.84	11.33	0.79	8.17	3.14	4.02
II	48.56	20.92	3.64	11.45	5.36	4.82	32.60	12.43	1.16	9.86	4.50	4.29
III	52.75	22.70	3.93	13.60	5.43	4.69	35.22	13.24	1.22	11.56	4.63	4.18
IV	51.42	21.29	3.19	14.41	5.45	4.82	36.36	13.39	0.98	12.60	4.72	4.32
*1974 I	49.20	19.85	2.86	14.73	4.71	4.91	35.60	12.96	0.86	12.84	4.08	4.57
II	54.56	22.24	3.96	16.01	4.66	5.17	37.03	12.53	1.26	14.06	4.09	4.77
III	56.88	23.51	4.03	16.91	4.97	4.83	37.92	12.96	1.25	14.85	4.18	4.33
IV	50.87	20.06	3.24	15.13	4.93	5.02	34.66	11.56	1.03	13.07	4.18	4.53
Valmistuneet rakennukset — Färdigställda byggnader — Completed buildings												
Koko maa — Hela riket — Whole country												
1969....	32.08	12.90	3.16	8.11	2.85	3.31	22.95	8.89	1.34	7.20	2.30	3.07
1970....	38.60	16.43	4.29	9.64	3.08	3.35	26.59	10.88	1.68	8.37	2.45	3.03
1971....	37.35	15.79	3.16	10.57	3.31	2.91	26.94	11.05	0.95	9.48	2.58	2.71
*1972....	40.00	18.15	2.84	10.78	3.41	2.99	28.12	12.72	0.91	9.04	2.69	2.54
*1973....	40.20	18.81	2.91	9.53	4.10	2.82	26.45	12.14	0.93	7.65	3.08	2.32
*1974....	45.85	21.29	2.70	12.63	4.11	3.11	31.94	13.64	0.79	10.96	3.24	2.58
*1972 III	10.17	4.64	0.87	2.63	0.59	0.76	6.99	3.63	0.25	2.09	0.37	0.59
IV	13.60	6.07	1.29	3.80	1.09	0.80	8.72	3.46	0.39	3.29	0.84	0.67
*1973 I	8.46	3.86	0.43	2.45	0.93	0.51	5.77	2.59	0.19	1.70	0.70	0.33
II	6.91	3.39	0.39	1.54	0.66	0.38	4.58	2.28	0.13	1.30	0.45	0.32
III	10.34	4.65	0.91	2.22	1.09	0.78	6.96	3.27	0.25	1.88	0.82	0.68
IV	14.11	6.79	1.14	3.22	1.36	1.13	8.89	3.91	0.34	2.51	1.06	0.98
*1974 I	9.00	4.14	0.47	2.26	1.13	0.70	6.44	2.76	0.14	2.02	0.93	0.47
II	10.33	5.21	0.38	2.86	0.96	0.49	7.50	3.79	0.12	2.44	0.69	0.41
III	10.33	4.88	0.85	2.76	1.17	0.93	7.72	3.24	0.25	2.28	0.99	0.81
IV	15.19	7.06	1.00	4.75	0.85	0.99	10.28	4.15	0.28	4.28	0.63	0.89

Ks. huomautusosasto vuoden ensimmäisessä numerossa — Se notavdelningen i häfte 1 — See note section in the January issue.

6. Talonrakennustolminta (jatk.) — Husbyggnadsverksamhet (forts.) — House construction (cont.)

Vuosi ja neljännes År och kvartal Year and quarter	Kalkki rakennukset — Alla byggnader — All buildings						Kivirakennukset — Stenbyggnader — Buildings of stone					
	Yhteensä Summa Total	Asuin- raken- nukset Bostads- byggnader Residential buildings	Maa- talou- raken- nukset Ekono- mibyggnader Farm buildings	Teollis- uus- raken- nukset Industri- byggnader Industrial buildings	Lilke- raken- nukset Affärs- byggnader Business buildings	Julkiset raken- nukset Offent- liga byggnader Public buildings	Yhteensä Summa Total	Asuin- raken- nukset Bostads- byggnader Residential buildings	Maa- talou- raken- nukset Ekono- mibyggnader Farm buildings	Teollis- uus- raken- nukset Industri- byggnader Industrial buildings	Lilke- raken- nukset Affärs- byggnader Business buildings	Julkiset raken- nukset Offent- liga byggnader Public buildings
	Tilavuus — Kubikinhåll — Cubic capacity — 1 000 000 m ³											
	B 112	B 113	B 114	B 115	B 116	B 117	B 118	B 119	B 120	B 121	B 122	B 123
Myönnetyt talonrakennusluvut — Beviljade byggnadstillstånd — Granted building permits												
Kaupungit ja kauppalat — Städer och köpingar — Urban communes												
1969....	21.11	8.78	0.26	7.88	2.49	1.26	18.16	7.23	0.10	7.17	2.18	1.24
1970....	23.68	10.94	0.29	7.10	3.36	1.71	20.03	9.06	0.11	6.31	2.85	1.59
1971....	23.92	11.24	0.25	6.90	3.25	1.78	19.56	9.17	0.10	5.91	2.58	1.55
1972....	29.98	13.15	0.25	8.39	4.30	3.06	24.56	10.61	0.07	7.11	3.59	2.69
*1973....	34.00	15.38	0.47	10.32	5.29	1.97	27.67	11.69	0.17	9.17	4.67	1.71
*1974....	31.90	15.33	0.42	10.77	3.95	2.56	26.06	10.05	0.17	9.70	3.30	2.38
1972 III	8.95	3.96	0.05	2.47	1.37	0.89	7.61	3.36	0.02	2.10	1.18	0.84
IV	9.29	3.98	0.03	2.32	1.31	1.38	7.99	3.58	0.02	1.96	0.96	1.26
*1973 I	6.92	2.52	0.09	2.33	1.51	0.36	5.78	2.00	0.05	2.02	1.36	0.29
II	9.00	4.20	0.22	2.44	1.49	0.48	6.49	2.43	0.07	2.23	1.29	0.40
III	11.07	5.39	0.10	3.62	1.30	0.51	9.51	4.52	0.03	3.29	1.12	0.48
IV	7.00	3.27	0.06	1.93	0.99	0.61	5.89	2.74	0.02	1.63	0.90	0.54
*1974 I	6.39	2.21	0.09	2.73	0.68	0.59	5.53	1.79	0.04	2.52	0.58	0.56
II	8.84	4.24	0.21	2.50	1.13	0.54	6.59	2.71	0.08	2.23	1.01	0.48
III	9.24	3.84	0.07	2.85	1.28	0.97	7.79	3.05	0.02	2.68	1.01	0.91
IV	7.43	3.04	0.05	2.69	0.86	0.46	6.15	2.50	0.03	2.27	0.70	0.43
Keskeneräiset talonrakennustyöt — Igångvarande husbyggen — Buildings in construction stage												
Kaupungit ja kauppalat — Städer och köpingar — Urban communes												
1969....	18.86	8.06	0.24	5.49	1.55	3.24	16.26	6.39	0.09	5.08	1.42	3.20
1970....	21.20	8.76	0.23	6.96	2.23	2.76	18.49	7.22	0.09	6.40	1.98	2.73
1971....	21.59	9.60	0.22	6.37	2.41	2.66	18.53	7.94	0.10	5.76	2.12	2.49
1972....	25.35	11.36	0.27	7.15	3.04	3.05	20.91	9.11	0.13	6.07	2.61	2.81
*1973....	33.62	13.39	0.44	10.54	4.81	3.83	27.19	10.34	0.15	9.43	4.35	3.67
*1974....	30.56	11.35	0.50	9.95	4.21	4.00	25.10	8.37	0.19	8.82	3.75	3.84
*1972 III	24.63	11.33	0.34	7.25	2.73	2.52	19.63	8.43	0.12	6.16	2.45	2.30
IV	25.35	11.36	0.27	7.15	3.04	3.05	20.91	9.11	0.13	6.07	2.61	2.81
*1973 I	24.77	10.71	0.37	6.51	3.21	3.35	20.86	8.76	0.15	5.67	2.79	3.20
II	30.02	12.73	0.50	7.91	4.59	3.66	24.30	9.49	0.19	6.87	4.03	3.47
III	33.09	13.87	0.57	9.56	4.70	3.73	26.64	10.13	0.21	8.24	4.22	3.57
IV	33.62	13.39	0.44	10.54	4.81	3.83	27.19	10.34	0.15	9.43	4.35	3.67
*1974 I	32.34	12.62	0.46	10.62	4.11	3.98	27.39	10.03	0.17	9.39	3.73	3.88
II	34.02	13.03	0.63	11.39	4.04	4.30	28.16	9.52	0.25	10.28	3.73	4.17
III	34.40	13.50	0.62	11.44	4.29	3.91	27.94	9.65	0.24	10.33	3.78	3.76
IV	30.56	11.35	0.50	9.95	4.21	4.00	25.10	8.37	0.19	8.82	3.75	3.84
Valmistuneet rakennukset — Färdigställda byggnader — Completed buildings												
Kaupungit ja kauppalat — Städer och köpingar — Urban communes												
1969....	18.82	8.11	0.26	5.65	2.11	2.19	15.87	6.61	0.13	5.06	1.89	2.09
1970....	20.40	9.30	0.33	5.99	2.14	2.37	17.35	7.60	0.15	5.40	1.86	2.25
1971....	21.32	9.64	0.21	6.55	2.51	2.14	18.13	7.88	0.06	6.00	2.03	2.08
*1972....	25.18	11.91	0.23	7.63	2.79	2.22	21.13	9.92	0.06	6.70	2.35	1.95
*1973....	25.01	12.13	0.34	6.80	3.29	1.93	19.70	9.46	0.14	5.57	2.68	1.61
*1974....	29.60	14.00	0.36	9.08	3.36	2.22	24.54	11.04	0.12	8.21	2.85	2.01
*1972 III	6.02	2.97	0.06	1.91	0.44	0.52	5.08	2.69	0.00	1.66	0.28	0.41
IV	7.84	3.62	0.11	2.54	0.86	0.59	6.19	2.66	0.03	2.22	0.72	0.52
*1973 I	6.03	2.72	0.07	2.04	0.74	0.34	4.61	2.11	0.04	1.60	0.60	0.20
II	4.19	2.17	0.04	1.10	0.49	0.26	3.46	1.75	0.03	0.99	0.38	0.23
III	5.84	2.73	0.07	1.52	0.91	0.48	4.81	2.32	0.02	1.30	0.71	0.43
IV	8.83	4.48	0.16	2.12	1.10	0.84	6.71	3.25	0.05	1.68	0.94	0.73
*1974 I	6.23	2.92	0.06	1.67	1.00	0.44	5.20	2.30	0.01	1.57	0.86	0.35
II	6.51	3.54	0.05	1.82	0.73	0.29	5.34	2.94	0.02	1.55	0.55	0.25
III	7.23	0.73	0.10	2.07	1.01	3.15	6.10	2.58	0.03	1.80	0.93	0.68
IV	9.63	4.39	0.15	3.52	0.62	0.76	7.90	3.22	0.06	3.29	0.51	0.73

Ks. huomautusosasto vuoden ensimmäisessä numerossa — Se notavdelningen i häfte 1 — See note section in the January issue.

7. Kaupan myynti ja työllisyys — Handels försäljning och sysselsättning — Sales and employment of trade

a. Vähittäiskauppa — Detaljhandeln — Retailing

Vuosi ja kuukausi År och månad Year and month	Kaikki vähittäiskaupat Detaljhandel sammanlagt All retailers	Tavaratalot Varuhus Department stores	Automarketit Automarkets Super stores	Pienostavaratalot Ministryvaruhus Miniature department stores	Sekavaramyymälät Divershandel Retailers, rural type	Elintarvikemyymälät Livsmedelsaffärer Food shops	Sitä — Därav — Of which					Alkon myymälät Alkos butiker Liqueur shops
							Supermarketti Supermarkets Super markets	Muut elintarvikkeiden yleis- myymälät Andra allmänna livsmedels- affärer Other general food shops	Maito, meijerituotteet, leipä Mjök, mejeriprodukter, bröd Dairy and bakery products	Liha, kala, hedelmät, vihannekset Kött, fisk, frukt, grönsaker Meat, fish, fruit, vegetables	Muut elintarvikemyymälät Andra livsmedelsaffärer Other food shops	
	C 1	C 2	C 3	C 4	C 5	C 6	C 7	C 8	C 9	C 10	C 11	C 12
Myynti (ml. lvv.) — Försäljning (inkl. oms.) — Sales (incl. sales tax) 1 000 000 mk												
1969	15 157.5	962.1	—	422.7	3 333.1	3 170.4	129.5	2 348.3	178.2	357.8	156.6	850.4
1970	16 581.3	1 136.2	—	455.7	3 572.0	3 384.9	147.6	2 542.6	188.2	339.0	167.5	1 039.5
1971	18 028.3	1 300.6	—	522.8	3 766.9	3 802.5	196.7	2 875.5	208.2	350.4	171.7	1 234.6
1972	21 019.8	1 608.5	—	604.4	4 145.8	4 370.4	225.5	3 288.7	237.1	408.2	210.9	1 425.1
1973	25 156.2	1 962.7	225.5	724.4	4 837.5	5 002.9	264.8	3 797.8	254.2	437.1	249.0	1 749.1
1973 V	1 963.0	151.6	17.9	56.4	399.4	393.0	21.8	295.7	20.7	33.2	21.6	111.0
VI	2 123.2	169.2	21.4	59.8	423.5	432.8	21.7	328.6	20.3	37.5	24.7	164.3
VII	2 053.4	151.6	18.8	64.0	445.4	440.8	20.2	335.3	20.1	37.9	27.3	160.3
VIII	2 203.1	162.7	19.2	65.4	434.0	443.9	22.9	338.3	22.1	37.2	23.4	157.3
IX	2 174.0	165.3	18.8	63.3	431.1	416.8	21.6	316.7	21.3	36.4	20.8	138.8
X	2 342.1	182.3	20.2	67.6	441.0	441.1	23.4	333.7	23.1	40.1	20.8	143.1
XI	2 235.9	173.5	21.7	65.9	416.6	440.8	23.3	335.7	22.3	39.0	20.5	151.5
XII	2 939.2	279.4	35.3	92.2	598.6	538.4	27.0	418.8	24.4	47.4	20.8	201.8
*1974 I	1 905.6	144.1	24.1	55.4	337.3	398.9	21.4	298.6	22.6	37.5	18.8	133.1
II	1 996.6	163.3	23.8	60.8	379.4	408.1	21.5	308.8	22.2	38.1	17.5	134.1
III	2 170.1	164.2	27.2	69.3	406.2	443.3	23.2	337.4	24.1	43.3	20.3	156.6
IV	2 315.9	177.5	28.2	72.8	440.0	475.4	25.2	357.5	24.7	45.7	22.3	189.1
V	2 460.7	197.3	33.9	79.8	493.6	504.4	27.1	380.1	25.4	46.3	25.5	141.6
VI	2 406.0	191.5	34.7	78.7	484.6	475.1	24.7	356.8	21.7	46.3	25.6	182.4
VII	2 568.5	207.9	36.3	90.0	544.4	520.4	26.1	393.2	21.8	51.9	27.4	194.2
VIII	2 655.2	209.6	35.9	85.4	524.5	529.9	28.0	398.6	25.4	51.1	26.8	192.2
IX	2 566.1	200.0	32.7	82.7	497.2	488.4	25.5	365.2	25.3	46.8	25.6	160.7
X	2 784.4	226.6	36.4	91.7	524.7	523.5	29.7	393.3	27.0	49.6	23.9	179.0
XI	2 769.7	227.8	37.0	86.3	516.9	528.0	28.7	399.4	26.8	47.9	25.2	186.3
Volyyymi-indeksi — Volymindex — Volume index (1968 = 100)												
1969	108	114	—	113	101	102	112	101	91	109	111	94
1970	114	129	—	118	105	107	126	107	96	103	118	105
1971	118	143	—	130	107	116	161	116	103	103	119	118
1972	128	165	—	140	110	122	170	122	106	109	136	127
1973	138	179	152	150	116	124	179	125	102	100	144	144
1973 V	132	169	148	142	117	119	178	119	101	93	154	108
VI	141	187	176	150	122	129	175	130	97	104	171	159
VII	135	166	153	159	128	129	161	131	96	103	184	155
VIII	143	176	154	160	123	128	181	131	104	98	152	153
IX	139	176	149	153	121	119	169	121	99	93	134	135
X	149	193	159	162	123	126	183	128	108	105	135	139
XI	142	183	169	157	115	127	182	129	104	103	136	147
XII	185	290	272	218	165	155	211	161	114	126	146	192
*1974 I	119	146	183	128	92	115	167	114	106	99	133	129
II	122	162	178	138	102	117	167	118	104	100	123	130
III	131	160	201	155	108	127	177	127	111	112	141	152
IV	137	170	201	158	113	127	182	127	109	111	152	183
V	143	186	240	172	125	133	194	133	110	112	168	137
VI	140	180	243	168	122	124	174	124	93	111	165	177
VII	146	193	250	190	135	133	182	134	92	122	167	188
VIII	148	191	242	177	128	132	190	133	100	116	150	186
IX	140	176	211	165	117	116	166	116	95	100	139	156
X	151	195	235	180	123	126	195	127	103	109	131	173
XI	149	195	237	168	121	127	188	128	103	105	140	181
Keskimääräinen henkilökunta — Genomsnittlig personal — Personnel on the average												
1972	161 350	13 600	—	4 350	30 200	35 650	1 050	24 150	2 550	4 450	3 450	800
1973	160 050	14 150	1 050	4 250	29 750	37 100	1 100	26 550	2 400	4 000	3 050	800

Ks. huomautusosasto vuoden ensimmäisessä numerossa — Se notavdelningen i häfte 1 — See note section in the January issue.

Tekstiili-, vaatetus- ja jalkine- myymälät Textilvaru-, konfektions- skoaffärer <i>Textiles, clothing, footwear</i>	Siltä — Därav — Of which					Hunokalu-myymälät Möbelfärer <i>Furniture</i>	Rauta-, kone- ja maatalous- tarvikemyymälät Affärer för järnvaror, maskiner o. landbruksredskap <i>Metals, machinery</i>	Siltä — Därav — Of which					Vuosi ja kuukausi År och månad Year and month
	C 14	C 15	C 16	C 17	C 18			C 21	C 22	C 23	C 24	C 25	

Myynti (ml. lvv.) — Försäljning (inkl. oms.) — Sales (incl. sales tax) 1 000 000 mk

1 229.8	94.0	105.1	349.7	480.9	200.1	215.3	949.3	386.7	105.8	367.1	89.7	104.8	1969
1 349.4	99.2	118.2	403.4	517.3	211.3	253.7	1 055.0	422.6	123.6	403.1	105.7	120.7	1970
1 494.3	108.7	130.1	444.2	575.3	236.0	277.0	1 112.0	455.3	132.0	420.6	104.1	122.5	1971
1 641.6	114.0	142.0	484.9	642.0	258.7	336.1	1 413.8	543.4	157.3	585.0	128.1	155.8	1972
1 832.1	131.8	163.1	555.0	694.1	288.1	393.6	1 737.0	600.7	190.5	772.0	173.8	186.4	1973
150.7	10.6	11.4	45.8	56.5	26.4	24.7	138.2	55.4	18.2	49.8	14.8	14.0	1973 V
146.8	9.8	11.0	54.2	56.5	24.3	29.2	139.5	51.0	20.8	52.0	15.7	15.7	VI
116.0	7.4	10.2	34.6	46.1	17.7	24.5	139.2	46.8	18.6	57.3	16.6	15.1	VII
130.5	9.1	13.7	36.2	50.4	21.1	36.5	164.3	57.9	19.1	70.4	17.5	16.0	VIII
152.9	11.5	13.5	46.3	57.6	24.0	35.0	160.0	54.2	14.9	75.2	15.7	15.1	IX
192.8	14.5	16.1	62.8	70.2	29.2	39.8	170.7	60.1	14.8	79.9	15.9	15.2	X
193.9	14.3	16.4	61.3	71.4	30.5	41.4	160.3	56.8	13.4	73.8	16.3	15.9	XI
243.5	17.6	21.5	68.7	101.0	34.7	48.2	216.8	72.5	21.2	103.1	20.0	32.3	XII
155.2	12.3	14.8	50.9	52.5	24.7	35.4	133.6	39.3	13.6	69.1	11.6	16.8	*1974 I
137.8	10.7	16.4	40.0	50.4	20.3	37.5	140.9	46.0	13.5	69.9	11.5	16.2	II
142.8	11.5	14.6	44.0	52.9	19.8	35.6	147.8	51.1	16.6	66.8	13.3	19.6	III
157.6	11.9	12.1	49.3	54.9	29.4	30.6	144.4	52.3	18.8	59.6	13.7	18.0	IV
177.8	12.3	13.1	56.2	62.8	33.4	31.5	159.2	63.4	20.2	58.9	16.7	20.2	V
163.3	11.9	11.7	50.2	60.1	29.4	35.3	153.8	57.9	20.2	59.5	16.2	20.2	VI
149.6	10.4	13.2	45.7	53.6	26.7	36.8	171.6	64.0	20.9	67.3	19.4	20.7	VII
157.1	11.1	14.1	46.8	57.1	28.2	46.0	189.2	66.4	21.2	83.2	18.4	22.3	VIII
168.8	12.3	14.7	55.0	58.7	28.1	50.7	185.0	64.2	18.6	85.3	16.9	19.6	IX
216.5	16.7	18.2	70.2	76.7	34.7	46.3	190.2	63.4	16.7	93.3	16.8	19.8	X
226.6	17.1	19.1	72.2	81.2	37.0	44.2	173.5	58.9	14.0	83.8	16.8	21.3	XI

Volyymi-indeksi — Volymindex — Volume index (1968 = 100)

100	97	90	98	99	112	110	113	109	106	123	97	97	1969
108	103	100	112	106	116	125	121	111	121	134	112	113	1970
117	110	105	120	115	127	131	121	115	125	133	103	107	1971
121	109	108	124	121	135	147	152	129	138	193	120	124	1972
124	114	110	127	117	148	157	169	116	155	243	145	128	1973
125	113	93	129	117	163	122	162	134	179	191	154	122	1973 V
121	105	90	127	117	150	144	162	120	204	199	162	136	VI
95	78	82	97	95	110	121	162	107	183	218	164	128	VII
106	95	110	99	102	131	174	188	128	186	263	172	135	VIII
121	118	106	124	114	148	167	183	117	146	280	154	113	IX
151	146	126	166	137	180	189	193	128	144	298	149	114	X
151	144	127	161	138	185	184	178	120	125	272	154	119	XI
188	172	166	180	195	209	214	239	151	195	373	189	236	XII
119	122	112	132	100	148	157	147	78	122	249	107	123	*1974 I
103	104	121	101	94	121	161	150	89	117	247	99	119	II
105	109	104	109	96	118	153	153	98	141	235	109	142	III
116	112	85	121	99	173	131	146	98	157	209	109	130	IV
129	114	88	136	112	137	134	155	117	167	204	128	146	V
118	110	78	121	107	172	150	151	107	167	205	122	146	VI
107	96	87	109	94	156	157	168	118	170	233	146	117	VII
111	100	92	109	99	164	194	188	121	173	286	139	125	VIII
116	109	94	126	98	162	214	184	116	151	291	125	111	IX
143	142	114	158	127	176	196	189	113	133	317	122	111	X
148	145	119	161	133	186	181	170	104	109	283	121	117	XI

Keskimääräinen henkilökunta — Genomsnittlig personal — Personnel on the average

20 750	1 250	1 900	5 600	9 400	2 600	2 650	10 550	3 650	1 550	4 250	1 100	2 400	1972
20 250	1 300	1 900	5 750	8 650	2 650	2 400	9 600	2 850	1 550	3 950	1 150	2 400	1973

Ks. huomautusosasto vuoden ensimmäisessä numerossa — Se notavdelningen i häfte 1 — See note section in the January issue.

7. Kaupan myynti ja työllisyys (jatk.) — Handels försäljning och sysselsättning (forts.) — Sales and employment of commerce
 a. Vähittäiskauppa — Detaljhandeln — Retailing

Vuosi ja kuukausi Year and month	a. Vähittäiskauppa — Detaljhandeln — Retailing							b. Tukku- ja partikauppa — Partihandeln — Wholesaling				
	C 26	C 27	C 28	C 29	C 30	C 31	C 32	C 33	C 34	C 35	C 36	C 37
	Kirja- ja paperikaupat Book- and paper shops	Kemikaali- ja kosmetiikkikaupat Cosmetic shops	Apoteekit Pharmacies	Kukkakaupat Flower shops	Huoltoasemat Petrol stations	Autokaupat Automobile shops	Muut myymälät Other special shops	Koko tukku- ja partikauppa All wholesalers	Keskustukku- ja partikauppa Central wholesalers	Yleistukku- ja partikauppa General wholesalers	Elintarvikkeet (ml. maastalou- tuotteet) Livestock (incl. farm prod.)	Tekstiili-, vaatetus-, nahka- ja turkkutuotteet Textile, clothing, leather o. products
	Myynti ¹⁾ — Försäljning ¹⁾ — Sales ¹⁾ 1 000 000 mk											
1969	281.6	139.8	346.5	73.8	912.9	1 829.2	335.8	16 751.2	5 362.3	1 466.7	1 066.0	350.4
1970	300.8	144.2	371.2	83.4	1 005.0	1 949.4	360.2	19 466.8	6 016.9	1 797.8	1 080.1	385.3
1971	326.5	153.1	415.3	95.7	1 149.1	1 850.3	405.2	21 480.9	6 838.1	2 036.7	1 197.5	401.5
1972	377.2	161.6	475.0	107.3	1 227.1	2 449.8	520.5	25 180.2	7 922.8	2 389.0	1 431.7	458.3
1973	438.3	185.4	535.4	123.4	1 395.2	3 154.6	673.2	31 661.4	9 623.8	2 792.9	1 632.9	546.8
1973 V	29.1	13.6	42.4	12.6	119.2	240.6	48.6	2 681.8	849.6	223.4	151.8	43.2
VI	32.5	15.1	44.4	8.0	110.0	259.9	51.1	2 356.1	728.7	221.0	138.0	30.5
VII	26.9	15.4	38.8	5.7	126.3	219.4	45.2	2 254.6	761.2	232.4	128.8	16.2
VIII	39.6	14.3	39.6	7.2	119.5	294.9	58.2	2 820.1	879.5	246.0	144.1	64.3
IX	44.8	15.4	45.0	8.0	120.5	283.2	60.0	2 837.7	834.9	243.4	134.9	64.7
X	39.0	15.7	47.1	10.6	134.3	314.2	67.4	3 174.1	943.8	275.9	147.1	67.1
XI	38.4	16.8	50.5	12.2	128.2	241.9	66.4	3 024.4	881.9	280.5	150.2	49.9
XII	65.5	28.3	50.3	20.2	143.6	257.8	87.0	3 213.4	959.0	289.4	157.9	31.2
*1974 I	40.1	15.4	45.9	14.2	124.2	177.3	54.7	2 761.2	786.6	214.4	140.5	40.8
II	38.8	14.8	52.8	11.6	125.1	194.1	57.5	3 004.2	877.6	221.1	146.5	48.4
III	37.7	16.1	47.3	12.9	138.2	239.0	61.3	3 315.1	997.6	246.3	142.3	58.9
IV	31.7	15.5	49.2	12.0	146.8	272.1	55.0	3 261.8	999.7	246.8	164.3	54.4
V	39.6	16.3	49.3	16.8	154.9	258.8	58.7	3 431.9	1 035.9	271.0	168.1	46.9
VI	31.4	16.8	47.0	10.8	157.0	269.6	53.8	3 188.3	940.3	281.4	155.3	31.1
VII	32.8	18.1	42.2	8.2	176.9	265.3	53.1	3 073.9	975.0	272.5	172.3	19.9
VIII	49.3	19.2	45.3	8.4	167.6	309.2	64.1	3 713.5	1 128.4	313.5	179.6	68.9
IX	57.6	19.4	48.9	9.1	159.6	318.3	67.4	3 672.2	1 083.6	315.5	156.4	73.4
X	47.1	18.5	54.8	11.9	173.0	349.5	74.9	4 087.6	1 233.9	289.9	199.8	77.9
XI	46.4	18.6	56.0	14.7	170.4	343.9	71.8	3 883.7	1 166.6	270.7	205.4	59.6
	Volyyymi-indeksi — Volymindex — Volume index (1968 = 100)											
1969	97	103	103	115	108	151	109	117	110	114	115	111
1970	99	104	111	132	113	151	117	130	119	134	114	122
1971	104	102	120	141	113	131	126	137	131	147	123	125
1972	108	99	125	158	113	165	150	151	141	160	134	135
1973	112	102	129	160	116	193	172	167	152	167	140	140
1973 V	91	91	124	187	123	184	154	174	165	164	159	137
VI	100	99	125	119	112	194	160	151	140	161	142	97
VII	83	101	110	85	129	162	141	141	142	164	129	49
VIII	118	93	112	107	119	209	179	175	163	173	144	195
IX	134	98	126	119	119	197	184	172	153	170	135	196
X	115	99	132	157	131	217	205	191	171	191	147	199
XI	111	106	142	181	124	165	200	180	159	193	151	148
XII	190	174	142	200	129	175	239	187	172	199	158	92
*1974 I	114	94	124	211	111	120	150	156	138	143	140	116
II	107	88	142	170	104	128	153	160	150	144	145	135
III	102	94	127	189	114	157	161	174	167	157	139	161
IV	84	89	132	187	121	178	144	169	164	153	154	148
V	105	94	133	261	128	186	146	175	168	167	156	128
VI	83	95	126	169	129	174	134	163	152	173	144	84
VII	87	97	107	120	135	171	132	155	155	163	156	53
VIII	130	102	115	124	125	194	159	185	178	186	159	181
IX	150	102	124	133	119	194	165	178	164	180	133	183
X	125	96	129	185	128	212	181	196	186	164	171	192
XI	122	95	132	200	126	205	172	186	175	152	175	147
	Keskimääräinen henkilökunta — Genomsnittlig personal — Personnel on the average											
1972	4 800	2 800	5 700	2 100	9 200	10 100	5 700	78 150	14 150	5 150	4 450	2 100
1973	4 850	3 050	5 950	2 350	8 650	8 500	5 050	82 450	14 950	5 300	4 800	2 200

Ks. huomautusasto vuoden ensimmäisessä numerossa — Se notavdelningen i häfte 1 — See note section in the January issue.

¹⁾ Liikeyalvovero ml. vähittäiskaupassa, mutta pl. tukku- ja partikaupassa — Detailhandeln inkl. och partihandeln exkl. omsättningskatt — Sales tax included in retailing and excluded from wholesaling.

(cont.)

C 38	C 39	C 40	C 41	C 42	C 43	C 44	C 45	C 46	C 47		
Rautavarat, rakennustarvikkeet Järvaror och byggnadsmaterial Iron ware and construction materials	Sähkö- ja radiotarvikkeet El- och radioapparater Electric appliances and radios	Paperi- ja konttoritarvikkeet Pappersvaror o. kontorsartiklar Paper and office supplies	Lääkkeet ja kemikaalivarat Medicin- o. kemikalievaror Medicines and drugs	Autot ja autotarvikkeet Bilar o. biltillbehör Automobiles and accessories	Polttoaineet Bränslen Fuels	Koneet, metallituotteet ja raaka-aineet Maskiner, metallvaror o. råvaror Machinery, metal products and raw materials	Maatalouskoneet ja -tarvikkeet Lantbruksmaskiner o. redskap Farm machines and farm equipments	Puutavarat Trävaror Timber	Muut tukkuliikkeet Andra partifirarer Other wholesalers		Vuosi ja kuukausi År och månad Year and month
Myynti (pl. lvv.) — Försäljning (exkl. oms.) — Sales (excl. sales tax) 1 000 000 mk											
1 122.2	579.5	179.0	526.8	1 177.7	1 768.2	1 867.1	252.5	405.0	627.8	1969	
1 330.9	788.6	187.4	548.2	1 383.6	2 149.3	2 249.6	321.9	536.0	691.2	1970	
1 276.4	957.5	199.5	669.3	1 356.0	2 709.1	2 309.2	216.8	561.5	751.8	1971	
1 600.4	1 182.3	231.5	733.3	1 802.7	2 963.8	2 639.4	250.9	620.6	954.1	1972	
2 184.5	1 537.5	288.8	832.2	2 349.4	3 767.9	3 564.2	317.5	956.3	1 266.7	1973	
201.3	114.3	21.5	67.0	183.9	298.4	315.6	33.0	81.1	97.2	1973 V	
165.7	104.6	18.6	58.7	163.8	251.8	281.0	25.8	69.2	98.9	VI	
146.6	86.8	13.7	56.7	162.9	265.0	224.2	20.2	66.4	73.5	VII	
180.5	152.1	33.4	69.3	186.3	321.6	308.8	30.2	101.4	102.6	VIII	
200.6	155.2	28.4	77.1	230.7	295.4	326.6	27.0	99.8	119.0	IX	
223.3	156.4	32.7	75.8	243.6	390.2	358.0	32.6	101.5	126.2	X	
217.2	160.2	28.1	72.8	201.9	385.4	341.6	32.0	96.9	125.8	XI	
249.2	150.5	33.2	82.6	192.6	471.3	338.5	42.1	93.5	122.4	XII	
210.2	125.3	25.5	80.0	153.4	483.5	307.7	18.2	66.4	108.7	*1974 I	
244.7	141.5	29.2	88.6	167.3	483.3	331.2	14.9	96.5	113.4	II	
306.0	165.9	31.0	89.9	207.5	487.6	379.5	19.8	63.9	118.9	III	
301.0	168.8	25.2	84.7	213.9	448.9	360.0	19.7	65.5	108.9	IV	
340.9	168.9	30.0	92.2	229.4	404.8	394.1	26.2	90.1	133.4	V	
300.0	151.2	26.5	80.0	187.2	491.0	328.1	19.9	76.3	120.0	VI	
275.2	108.7	21.2	73.7	200.2	479.0	301.1	17.9	72.8	82.4	VII	
294.6	179.2	44.9	92.0	219.8	582.5	384.1	26.7	95.0	104.3	VIII	
325.3	196.3	41.0	110.4	214.7	489.0	411.7	23.8	100.9	130.2	IX	
352.2	194.9	40.0	94.2	275.6	628.4	428.4	28.7	117.5	129.7	X	
337.1	202.2	36.5	102.9	232.9	622.7	420.2	28.1	72.8	125.4	XI	
Volymyymi-indeksi — Volymindex — Volume index (1968 = 100)											
128	136	120	115	138	110	125	144	138	119	1969	
137	169	122	119	153	133	138	169	170	129	1970	
128	196	121	137	136	150	135	113	163	132	1971	
149	230	127	139	173	161	144	124	175	158	1972	
162	262	140	142	206	188	167	141	197	184	1973	
187	235	131	139	201	184	181	178	225	173	1973 V	
150	215	112	119	175	153	160	138	182	175	VI	
127	179	80	114	173	161	125	109	162	129	VII	
154	307	192	139	190	193	170	159	241	178	VIII	
165	299	163	153	231	176	176	143	209	202	IX	
181	301	179	150	242	226	189	171	207	210	X	
173	308	150	144	198	223	177	164	193	206	XI	
194	286	178	161	188	244	170	211	185	194	XII	
158	224	131	152	149	245	147	87	128	164	*1974 I	
178	251	148	166	159	192	149	70	185	164	II	
218	293	146	167	195	193	169	92	122	165	III	
210	296	118	156	201	178	158	92	120	151	IV	
235	284	140	170	214	161	170	122	162	175	V	
205	251	124	146	173	207	140	92	135	157	VI	
189	178	99	127	185	191	127	80	130	102	VII	
201	292	209	158	198	232	161	119	169	127	VIII	
219	318	179	188	189	195	170	103	182	159	IX	
235	310	174	154	240	248	173	124	203	159	X	
224	319	158	167	199	250	169	120	126	151	XI	
Keskimmääräinen henkilökunta — Genomsnittlig personal — Personnel on the average											
6 000	4 400	1 850	3 600	4 800	5 400	15 750	1 400	2 950	6 150	1972	
6 600	4 650	1 950	3 550	5 150	5 350	16 350	1 500	3 700	6 400	1973	

Ks. huomautusosasto vuoden ensimmäisessä numerossa — Se notavdelningen i häfte 1 — See note section in the January issue.

8. Ulkomaankauppa — Utrikeshandeln — Foreign trade

Vuosi ja kuukausi År och månad Year and month	Tuonti — Imports — Imports								Vienti — Export — Exports								Viennin (+) tai tuonnin (-) enemmyys Överskott av exporten (+ eller importen (-) Export surplus (+) or import surplus (-)
	Koko tuonti Total import	Raaka-aineet ja tuotantotarvikkeet Råmaterial och produktions- förmådnheter — Raw materials and production supplies	Siltä — Därav Of which						Koko vienti Total export	Maa- ja metsätalous Lantbruk och skogshushållning Agriculture and forestry	Teollisuus Industry	Siltä — Därav — Of which					
			Maa- ja metsätalous Lantbruk och skogsh. Agriculture and forestry	Teollisuus Industry	Rakennustöimintä Byggnadsverksamhet Construction	Poltto- ja voiteluaineet Bränslen och smörjmedel Fuels and lubricants	Investointitavarat Investeringsvaror Investment goods	Kulutustavarat Konsumtionsvaror Consumer goods				Maa- ja metsätalous Lantbruk och skogshushållning Agriculture and forestry	Teollisuus Industry	Tekstiili-, vaate- ja nahkatööl- lianus — Textil-, beklädnads- och läderindustri — Textile, clothing, leather ind.	Puutavateollisuus Trävaruindustri Wood industry	Paperiteollisuus Pappersindustri Paper industry	
C 48	C 49	C 50	C 51	C 52	C 53	C 54	C 55	C 56	C 57	C 58	C 59	C 60	C 61	C 62	C 63		
	1 000 000 mk																
1970	11 071	6 891	110	6 298	367	422	1 950	1 749	9 687	257	9 356	638	1 539	3 886	1 824	-1 384	
1971	11 743	7 038	113	6 442	321	571	2 334	1 743	9 897	292	9 582	800	1 646	3 806	1 762	-1 837	
1972	13 107	7 842	114	7 160	351	609	2 354	2 250	12 082	325	11 732	1 048	1 809	4 376	2 547	-1 025	
*1973	16 600	9 915	139	8 974	519	728	2 921	2 968	14 605	402	14 163	1 197	2 451	5 264	2 928	-1 995	
*1973 VIII .	1 407	871	7	767	46	71	249	215	1 218	12	1 204	89	268	523	123	-189	
IX .	1 482	918	20	825	50	80	229	256	1 366	25	1 338	137	259	494	247	-116	
X .	1 689	984	15	884	54	87	345	270	1 538	21	1 512	148	282	536	303	-151	
XI .	1 623	1 046	11	955	47	98	243	230	1 558	18	1 534	113	282	524	377	-65	
XII .	1 458	903	10	811	38	104	236	215	1 331	70	1 266	87	226	454	244	-127	
*1974 I .	1 944	1 251	12	1 117	54	173	292	233	1 540	86	1 445	93	249	513	378	-409	
II .	1 885	1 195	11	1 096	54	197	244	246	1 471	19	1 447	114	249	540	316	-414	
III .	1 865	1 172	12	1 066	61	171	261	260	1 599	92	1 505	140	229	605	258	-266	
IV .	2 127	1 372	21	1 245	72	146	325	275	1 779	19	1 757	145	291	671	351	-348	
V .	2 272	1 498	20	1 367	79	137	313	320	1 848	44	1 799	118	314	595	414	-424	
VI .	1 813	1 244	11	1 152	56	120	237	209	1 550	7	1 543	106	262	557	340	-258	
VII .	2 158	1 346	7	1 253	65	146	421	245	1 780	12	1 775	83	302	656	456	-359	
VIII .	2 252	1 524	11	1 419	70	169	291	266	1 550	18	1 743	116	339	673	168	-702	
IX .	2 420	1 511	23	1 380	81	187	388	334	1 780	25	1 521	181	248	756	275	-640	
	Yksikköarvoindeksi — Enhetsvärdeindex — Unit value index (Laspeyres) (1969 = 100)																
1970	108	109	106	109	116	103	107	105	108	85	109	103	106	110	109		
1971	116	115	115	114	131	145	119	109	115	91	115	105	113	116	118		
1972	125	122	130	121	139	138	134	122	123	108	123	115	118	118	139		
*1973	139	138	146	137	148	157	144	134	138	124	138	135	150	131	144		
1970 IV .	111	112	109	111	129	113	111	106	110	90	110	102	108	113	108		
1971 I .	113	114	116	112	137	143	113	106	115	97	115	106	110	116	124		
II .	116	115	112	114	129	146	118	109	115	84	116	102	112	116	122		
III .	118	116	116	116	128	145	122	113	115	76	116	106	113	-116	116		
IV .	119	118	115	117	141	146	126	112	117	100	117	105	115	116	122		
1972 I .	125	122	133	121	146	156	131	119	121	111	121	113	119	117	129		
II .	125	122	125	121	139	142	133	123	123	97	123	113	120	118	138		
III .	126	121	134	120	133	134	138	128	124	94	124	118	118	118	145		
IV .	127	123	135	122	142	132	140	126	129	117	130	117	119	119	167		
*1973 I .	131	128	147	128	139	146	138	130	131	124	132	132	126	124	155		
II .	136	133	137	133	141	151	143	137	133	116	134	132	142	128	136		
III .	142	140	165	139	151	152	147	141	145	90	146	139	154	132	177		
IV .	151	152	155	152	167	174	152	137	151	135	152	139	176	140	164		
*1974 I .	182	187	165	189	172	377	153	144	169	147	170	147	211	161	165		
II .	192	212	175	216	190	369	157	148	190	133	192	151	249	186	165		
III .	203	220	192	223	214	330	163	153	206	98	209	169	259	211	180		
	Paljousindeksi — Volymindex — Volume index (Paasche) (1969 = 100)																
1970	121	123	90	122	138	111	124	113	107	137	107	128	104	102	108		
1971	119	119	85	120	106	107	133	109	103	145	103	157	104	75	97		
1972	124	125	76	126	110	120	119	125	118	135	118	186	110	107	119		
*1973	141	140	82	139	153	126	138	151	127	147	127	183	117	116	132		
1970 IV .	143	144	74	146	133	129	173	114	117	145	117	143	122	103	134		
1971 I .	105	100	85	100	81	83	126	111	91	155	90	143	75	93	72		
II .	114	111	88	111	105	89	127	119	96	154	95	141	102	90	78		
III .	114	121	89	122	116	126	112	85	105	143	105	155	116	90	112		
IV .	140	142	79	144	116	129	162	116	119	138	120	186	124	106	117		
1972 I .	112	112	74	113	87	71	118	118	114	190	114	174	86	105	135		
II .	124	123	83	123	103	102	129	131	112	123	113	169	95	96	131		
III .	120	125	73	125	113	149	107	108	116	90	118	191	125	111	94		
IV .	136	141	69	141	135	157	119	137	123	147	124	212	131	116	101		
*1973 I .	139	136	94	135	142	94	133	173	120	216	119	176	114	114	107		
II .	133	131	78	129	158	80	132	156	115	154	115	170	90	99	145		
III .	136	140	68	139	160	146	135	125	122	97	123	173	133	126	89		
IV .	149	150	79	149	146	181	147	142	140	144	141	206	128	125	166		
*1974 I .	147	150	75	147	174	155	142	140	131	242	129	194	99	119	150		
II .	147	151	101	148	190	115	153	148	131	95	132	202	100	114	174		
III .	158	155	72	155	176	165	183	151	119	102	120	185	98	114	129		

9. Suomen Pankki — Finlands Bank — *The Bank of Finland*a. Tärkelmät tilit ja setellinanto-oikeus — Viktigare konton och sedelutgivningsrätt — *Certain accounts and right of note issue*

Vuoden ja kuukauden lopussa Vid utgången av At the end of	Kulta- ja valuuttasäämiäiset Guld och valutafordringar <i>Gold and foreign exchange receivables</i>	Muut ulkomaiset saamiäiset Övriga fordringar på utlandet <i>Other foreign receivables</i>	Säämiäiset rahoituslaitoksilta Fordringar på finansieringsinstitut <i>Receivables from financial institutions</i>	Säämiäiset julkiselta sektorilta Fordringar på den offentliga sektorn <i>Receivables from the public sector</i>	Säämiäiset yrityksiltä Fordringar på företag <i>Receivables from corporations</i>	Muut varat Övriga tillgångar <i>Other assets</i>	Taseen loppusumma Balansens slutsumma <i>Total</i>	Valuuttavelat Valutaskulder <i>Foreign exchange liabilities</i>	Muut ulkomaiset velat Övriga utländska skulder <i>Other foreign liabilities</i>	Liikkeessä oleva raha Utelöpande sedlar och mynt <i>Notes and coins in circulation</i>
	1 000 000 mk									
	D 1	D 2	D 3	D 4	D 5	D 6	D 7	D 8	D 9	D 10
1973	2 210	952	2 745	268	613	34	6 822	147	788	2 082
1974	1 791	1 123	3 414	301	631	37	7 297	457	788	2 461
1975 I	1 806	1 105	2 953	302	631	37	6 834	168	788	2 274
II	1 527	1 106	3 454	307	654	37	7 085	170	788	2 318

Vuoden ja kuukauden lopussa Vid utgången av At the end of	Liikkeessä olevat talletus- todistukset Utelöpande depositionsbevis <i>Deposit certificates in circulation</i>	Velat rahoituslaitoksille Skulder till finansieringsinstitut <i>Claims of financial institutions</i>	Velat julkiselle sektorille Skulder till den offentliga sektorn <i>Claims of the public sector</i>	Velat yrityksille Skulder till företag <i>Claims of corporations</i>	Muut velat Övriga skulder <i>Other liabilities</i>	Arvonjärjestelytilit Värderingsräkningar <i>Equalization accounts</i>	Om pääköma Eget kapital <i>Capital accounts</i>	Setellinanto-oikeus Sedelutgivningsrätt <i>Right of note issue</i>	Käytössä oleva setellin- anto-oikeus Utnyttjad sedelutgivningsrätt <i>Utilized right of note issue</i>	Setellinantomäärä Sedelutgivningsreserv <i>Unused right of note issue</i>
	1 000 000 mk									
	D 11	D 12	D 13	D 14	D 15	D 16	D 17	D 18	D 19	D 20
1973	1 450	13	535	239	16	740	812	3 653	2 092	1 561
1974	1 040	9	560	195	17	858	912	3 641	2 758	883
1975 I	990	27	555	231	13	864	924	3 643	2 320	1 323
II	1 050	27	551	336	13	900	929	3 363	2 321	1 042

b. Liikepankkien keskuspankkiluoton peruskorko	1. 10. 1958	7.25
Grundränta för affärsbankernas centralbankskredit	1. 4. 1959	6.75
<i>The official discount rate of the Bank of Finland</i>	30. 3. 1962	8.00
	28. 4. 1962	7.00
	1. 6. 1971	8.50
	1. 1. 1972	7.75
	1. 7. 1973	9.25

Huom. Uuden kirjanpitolain voimaantulon vuoksi Suomen Pankin tase on vuoden 1974 tilinpäätöksen yhteydessä uudistettu. Uudistetun tilinryhmittelyn mukaiset luvut laskettu takautuvasti ainoastaan vuoden 1973 lopun tilanteelle.

På grund av att den nya bokföringslagen har trätt i kraft, har balansen i Finlands Bank förnyats i samband med bokslutet för år 1974. Talen i anslutning till den ombildade kontogrupperingen har räknats återgående endast så, att de motsvarar det läge, som rådde vid slutet av år 1973. *The balance sheet of the Bank of Finland was revised on Dec. 31 1974 in connection with the revision of accounting legislation. In accordance with the new grouping of accounts, numbers have regressively been computed only for the situation at the end of 1973.*

10. Rahalaitosten ottolainaus yleisöltä — Penninginrättningarnas Inlåning från allmänheten — Deposits by the public

Vuoden ja kuukauden lopussa Vid utgången av At the end of	Lilkepankit (ml. OKO) Affärsbanker (inkl. ACA) Commercial banks (incl. OKO)			Siltä — Därav — Of which			Säästöpankit Sparbanker Savings banks			Osuuskauppojen säästökassat — Handelslagens sparkassar — *)	
				Osuuspankkien Keskuspankki Oy Andelsbankernas Centralbank Ab Central Bank of the Co-operative Banks of Finland Ltd						80K:n jäsenosuuksikaupat 80K:s medlems-handelslag *)	KK:n jäsenosuuksiliikkeet KK:s medlems-andelslag — *)
	Talletukset Depositioner Deposits	Shekkitilit Check-räkningar Cheque accounts	Yhteensä Summa Total	Tallet. Depositioner Deposits	Shekkit. Check-räkningar Cheque accounts	Yhteensä Summa Total	Tallet. Depositioner Deposits	Shekkit. Check-räkningar Cheque accounts	Yhteensä Summa Total	Talletukset Depositioner Deposits	
1 000 000 mk											
	D 22	D 23	D 24	D 25	D 26	D 27	D 28	D 29	D 30	D 31	D 32
1968	4 597.8	856.2	5 453.9	17.1	23.5	40.6	3 966.4	133.3	4 099.7	237.8	227.2
1969	5 236.3	1 057.4	6 293.7	16.9	14.5	31.4	4 333.1	171.4	4 504.4	275.5	246.0
1970	6 098.7	1 142.7	7 241.4	15.6	26.1	41.7	4 846.9	182.2	5 029.1	311.6	262.6
1971	6 961.4	1 343.2	8 304.6	25.2	23.7	48.9	5 446.4	207.6	5 654.0	357.0	285.3
1972	8 095.8	1 851.2	9 947.0	31.0	33.8	64.8	6 231.8	296.7	6 528.5	412.0	308.0
1973	8 989.2	2 144.1	11 133.3	33.1	36.0	69.1	7 108.5	451.8	7 560.3	466.5	338.4
1973 IX	8 442.8	1 630.7	10 073.5	35.0	47.4	82.4	6 689.7	293.2	6 982.9	454.9	329.1
X	8 524.6	1 690.5	10 215.1	33.1	42.7	75.8	6 756.3	301.2	7 057.5	453.8	329.4
XI	8 508.2	1 681.9	10 190.1	32.6	36.2	68.8	6 833.8	304.7	7 138.5	455.5	329.7
XII	8 989.2	2 144.1	11 133.3	33.1	36.0	69.1	7 108.5	451.8	7 560.3	466.4	338.5
1974 I	9 113.6	1 896.2	11 009.8				7 227.8	326.6	7 554.4	471.3	343.0
II	9 162.3	1 851.4	11 013.7				7 272.2	333.8	7 606.0	477.2	348.5
III	9 078.6	1 806.1	10 884.7				7 271.1	329.9	7 601.0	481.5	350.2
IV	9 081.0	1 893.1	10 974.1				7 272.6	332.3	7 604.9	482.3	351.0
V	9 158.2	2 007.4	11 165.6				7 378.6	356.7	7 735.3	483.8	355.5
VI	9 205.1	1 992.3	11 197.4				7 484.0	372.2	7 856.2	489.2	358.0
VII	9 244.4	2 155.1	11 399.5				7 565.9	364.7	7 930.6	495.2	359.2
VIII	9 366.3	2 157.9	11 524.3				7 705.0	389.1	8 094.1	500.2	359.6
IX	9 370.3	2 160.5	11 530.8				7 740.4	401.7	8 142.1	508.2	366.5
X	9 501.4	2 224.3	11 725.7				7 815.3	419.5	8 234.8	521.0	370.8

Vuoden ja kuukauden lopussa Vid utgången av At the end of	Osuuspankit Andelsbanker Co-operative banks			Postipankki Postbanken			Kalkkiaan Inalles All banking establishments		
	Talletukset Depositioner Deposits	Shekkitilit Check-räkningar Cheque accounts	Yhteensä Summa Total	Talletukset Depositioner Deposits	Sirtotilit Giro-räkningar Giro-accounts	Yhteensä Summa Total	Talletukset Depositioner Deposits	Shekkitilit Check-räkningar Cheque accounts	Yhteensä Summa Total
1 000 000 mk									
	D 33	D 34	D 35	D 36	D 37	D 38	D 39	D 40	D 41
1968	2 683.1	97.7	2 781.4	1 027.2	428.4	1 455.5	4) 12 739.8	4) 1 516.0	4) 14 255.8
1969	3 021.6	144.8	3 166.4	1 116.0	520.8	1 636.8	4) 14 228.7	4) 1 894.7	4) 16 123.3
1970	3 458.4	182.8	3 641.2	1 287.6	603.3	1 890.9	16 265.8	2 211.0	18 376.8
1971	3 876.6	182.7	4 059.3	1 491.4	754.4	2 245.8	18 418.1	2 487.9	20 906.0
1972	4 499.8	223.5	4 723.3	1 805.6	979.2	2 784.8	21 353.0	3 350.6	24 703.6
1973	5 237.4	296.2	5 533.6	2 158.7	1 360.2	3 518.9	24 298.7	4 252.3	28 551.0
1973 IX	4 924.3	231.6	5 155.9	1 994.5	1 098.0	3 092.5	22 835.2	3 253.5	26 088.7
X	5 013.2	242.7	5 255.9	2 017.6	932.0	2 949.6	23 094.9	3 166.4	26 261.3
XI	5 113.1	234.9	5 348.0	2 052.0	989.1	3 041.1	23 292.3	3 210.6	26 502.9
XII	5 237.4	296.2	5 533.6	2 158.7	1 360.2	3 518.9	24 298.7	4 252.3	28 551.0
1974 I	5 377.5	255.9	5 633.8	2 207.4	1 272.5	3 479.9	24 740.5	3 750.6	28 491.1
II	5 445.5	246.6	5 692.1	2 230.9	1 973.6	3 604.5	24 936.5	3 805.4	28 741.9
III	5 449.4	243.5	5 692.9	2 266.3	1 253.4	3 519.7	24 897.1	3 632.9	28 530.0
IV	5 510.5	256.7	5 767.2	2 268.9	1 229.2	3 498.1	24 966.3	3 711.3	28 677.6
V	5 598.5	277.0	5 875.5	2 286.7	1 179.0	3 465.7	25 261.3	3 820.1	29 081.4
VI	5 631.6	263.4	5 895.0	2 334.9	1 231.6	3 566.5	25 502.8	3 859.5	29 362.3
VII	5 725.3	298.1	6 023.9	2 365.5	1 267.3	3 632.8	25 756.0	4 085.2	29 841.2
VIII	5 838.6	308.2	6 146.8	2 395.5	1 201.4	3 596.9	26 165.2	4 056.6	30 221.8
IX	5 884.6	309.6	6 194.1	2 421.9	1 287.6	3 709.5	26 291.9	4 159.3	30 451.2
X	5 013.2	314.6	6 296.3	2 017.6	1 183.7	3 641.0	23 094.9	4 142.1	30 789.6

Ks. huomautusosasto vuoden ensimmäisessä numerossa — Se notavdelningen i häfte 1 — See note section in the January issue.

1) Consumers' co-operative savings funds — 2) Finnish Co-operative Wholesale Society — 3) Co-operative Union — 4) Ml. kilnitysuottopankit — Inkl. hypoteeksbanker — Incl. mortgage banks.

11. Rahalaitosten antolainaus yleisölle — Penninginrättningarnas utlåning till allmänheten — Advances to the public

Vuoden ja kuukauden lopussa Vid utgången av At the end of	Suomen Pankki Finlands Bank Bank of Finland			Liikepankit (ml. OKO) Affärsbanker (inkl. ACA) Commercial banks (incl. OKO)				Kilnnyys- luotto- pankit Hypoteks- banker — *)	Säästöpankit Sparbanker Savings banks				
	Diskont. kotim. vekselit Diskont. inhemiska växlar — *)	Lainat Lån Loans	Yhteensä Summa Total	Vekselit Växlar Bills	Shekki- tilit Check- räkningar Cheque accounts	Muu lain- nananto Annan kredit- givning Other advances	Yhteensä Summa Total		Lainat Lån Loans	Vekselit Växlar Bills	Shekki- tilit Check- räkningar Cheque accounts	Muu lain- nananto Annan kredit- givning Other advances	Yhteensä Summa Total
	1 000 000 mk												
	D 42	D 43	D 44	D 45	D 46	D 47	D 48	D 49	D 50	D 51	D 52	D 53	
1968	211.3	103.0	314.3	1 660.8	371.3	3 833.4	5 865.5	1 053.0	224.5	57.8	3 166.1	3 448.4	
1969	198.9	118.6	317.7	1 700.9	462.7	4 728.6	6 892.2	1 290.4	259.9	57.7	3 485.1	3 802.8	
1970	136.6	146.3	282.8	1 812.4	519.9	5 631.2	7 963.5	1 454.0	335.9	66.6	3 939.7	4 342.1	
1971	121.0	219.0	340.0	2 107.1	545.0	6 581.6	9 233.7	1 799.1	364.9	80.0	4 350.7	4 795.6	
1972	43.5	272.2	315.7	1 902.0	558.5	8 206.8	10 667.3	2 374.4	441.0	83.5	4 978.5	5 503.0	
1973	58.2	303.9	362.1	2 442.0	671.2	10 251.3	13 364.5	2 696.4	541.1	101.1	5 854.7	6 496.9	
1973 IX	54.0	291.1	345.1	2 295.8	751.5	9 655.5	12 702.8	2 573.6	491.3	103.4	5 607.9	6 202.6	
X	57.3	294.8	352.1	2 363.0	722.5	9 882.6	12 968.1	2 592.9	500.2	104.2	5 712.8	6 320.2	
XI	60.1	295.1	355.2	2 400.9	718.5	10 043.4	13 162.8	2 629.6	511.8	107.6	5 794.8	6 414.2	
XII	58.2	303.9	362.1	2 442.0	671.2	10 251.3	13 364.5	2 696.4	541.0	101.1	5 854.7	6 496.9	
1974 I	63.9	294.7	358.6	2 340.0	681.0	10 365.6	13 386.6	2 741.2	549.0	111.5	5 949.3	6 609.8	
II	64.3	294.8	359.1	2 316.3	679.0	10 451.5	13 446.8	2 770.1	556.9	115.6	6 025.4	6 697.9	
III	71.6	287.2	358.8	2 338.4	722.8	10 534.0	13 595.2	2 827.4	563.9	117.8	6 089.9	6 771.6	
IV	78.6	282.7	361.3	2 470.2	724.0	10 635.7	13 829.9	2 847.7	573.4	120.2	6 150.6	6 844.2	
V	80.9	280.5	361.4	2 536.9	757.1	10 816.7	14 110.7	2 920.3	581.9	114.3	6 239.0	6 935.2	
VI	81.2	283.1	364.3	2 589.3	755.2	10 948.3	14 292.8	2 980.7	605.1	124.4	6 285.4	7 014.9	
VII	83.6	293.5	377.1	2 537.8	736.9	11 074.8	14 349.5	3 021.2	624.7	119.5	6 347.2	7 091.4	
VIII	97.3	289.4	386.7	2 590.8	733.9	11 175.8	14 500.3	3 038.9	646.4	114.2	6 430.0	7 190.6	
IX	115.0	289.3	404.3	2 689.2	798.2	11 338.8	14 826.2	3 086.5	674.8	125.5	6 540.6	7 340.9	
X	121.0	291.0	412.0	2 846.4	800.6	11 578.3	15 225.3	3 130.5	692.3	127.8	6 658.6	7 478.7	

Vuoden ja kuukauden lopussa Vid utgången av At the end of	Osuuspankit Andelsbanker Co-operative banks				Postipankki Postbanken				Kaikkiaan Inalles All banking establishments			
	Vekselit Växlar Bills	Shekki- tilit Check- räkning. Cheque accounts	Muu lain- nananto Annan kredit- givning Other advances	Yhteensä Summa Total	Vekselit Växlar Bills	Siirto- tilit Giro- konton Giro accounts	Muu lain- nananto Annan kredit- givning Other advances	Yhteensä Summa Total	Vekselit Växlar Bills	Shekki- tilit Check- räkning. Cheque accounts	Muu lain- nananto Annan kredit- givning Other advances	Yhteensä Summa Total
	1 000 000 mk											
	D 54	D 55	D 56	D 57	D 58	D 59	D 60	D 61	D 62	D 63	D 64	D 65
1968	256.3	59.1	2 285.1	2 600.5	—	11.3	912.8	927.9	2 352.9	503.3	11 353.4	14 209.6
1969	321.8	61.1	2 539.2	2 922.1	—	15.1	1 028.5	1 039.8	2 481.5	592.9	13 190.6	16 265.0
1970	399.2	64.8	2 939.8	3 403.8	1.8	31.5	1 308.6	1 341.9	2 685.9	682.8	15 419.4	18 788.1
1971	415.9	88.1	3 330.0	3 834.0	17.1	56.1	1 673.4	1 746.6	3 026.0	769.2	17 953.8	21 749.0
1972	488.3	102.5	3 891.8	4 482.6	33.9	55.0	2 155.9	2 244.8	2 908.7	799.5	21 879.6	25 587.8
1973	589.6	115.3	4 597.4	5 302.3	98.7	85.5	3 214.4	3 398.6	3 729.6	973.1	26 918.1	31 620.8
1973 IX	516.8	113.6	4 379.1	5 009.5	62.0	92.1	2 869.7	3 023.8	3 419.9	1 060.6	25 376.9	29 857.4
X	536.6	112.0	4 467.9	5 116.5	66.0	89.7	3 017.5	3 173.2	3 523.1	1 028.4	25 971.5	30 523.0
XI	553.3	112.7	4 543.2	5 209.2	68.9	84.5	3 131.5	3 284.9	3 595.0	1 023.3	26 437.6	31 055.9
XII	589.6	115.3	4 597.4	5 302.3	98.7	85.5	3 214.4	3 398.6	3 729.6	973.1	26 918.1	31 620.8
1974 I	596.6	118.0	4 646.8	5 361.4	99.3	102.7	3 368.9	3 570.9	3 648.8	1 013.2	27 366.5	32 028.5
II	614.2	123.0	4 707.0	5 444.2	110.2	99.1	3 455.4	3 664.7	3 661.9	1 016.7	27 704.2	32 382.8
III	617.7	126.9	4 770.0	5 514.6	112.7	102.8	3 525.4	3 740.9	3 704.3	1 070.3	28 033.9	32 808.5
IV	621.1	124.7	4 828.6	5 574.4	132.4	103.2	3 654.9	3 890.5	3 797.1	1 072.1	28 400.2	33 348.0
V	643.5	123.5	4 903.5	5 670.5	142.9	121.1	3 752.1	4 016.1	3 986.1	1 116.0	28 912.1	34 014.2
VI	674.6	126.1	4 949.0	5 749.7	188.5	113.1	3 862.7	4 164.3	4 138.7	1 118.8	29 309.2	34 566.7
VII	700.7	119.9	5 019.1	5 839.7	221.9	126.3	3 986.3	4 334.5	4 168.7	1 102.6	29 742.1	35 013.4
VIII	718.8	123.6	5 111.0	5 953.4	211.6	107.9	4 039.6	4 359.1	4 264.9	1 079.4	30 084.7	35 429.0
IX	749.9	125.7	5 226.4	6 102.0	189.3	121.2	4 113.9	4 424.4	4 418.2	1 170.6	30 595.5	36 184.3
X	755.1	130.3	5 339.3	6 224.7	135.5	134.5	4 261.7	4 531.7	4 550.3	1 193.2	31 259.4	37 002.9

Ks. huomautusosasto vuoden ensimmäisessä numerossa — Se notavdelningen i häfte 1 — See note section in the January issue.

*) Inland bills discounted — *) Mortgage banks.

12. Suomen Pankin avista myyntikurssit — Finlands Banks avista försäljningskurser — Avista rates of exchange of the Bank of Finland

Päivä- määrä Datum	New York (1 \$)	Mont- real (1 C\$)	Lontoo London (1 £)	Tuk- holma Stock- holm (100 Skr)	Oso (100 Nkr)	Kööpen- hamina Köpen- hamn Copen- hagen (100DKkr)	Frank- furt a/M. (100 DM)	Amster- dam (100 Fl)	Bryssel Brussels (100 Bfr)	Zü- rich (100 Sfr)	Parisi Paris (100 FF)	Rooma Roma (100 Lit)	Wien Vien- na (100 Sch)	Lissa- bon Lisbon (100 Esc.)	Moskova Moskva Moscow (Clear- ing, 1 Rbl)
	D 66	D 67	D 68	D 69	D 70	D 71	D 72	D 73	D 74	D 75	D 76	D 77	D 78	D 79	D 80
1969 31/12	4.197	3.909	10.075	81.25	58.82	56.07	113.78	115.70	8.455	97.20	75.45	0.6690	16.27	14.81	4.6799
1970 31/12	4.176	4.135	9.995	80.90	58.55	55.78	114.60	116.12	8.405	96.90	75.65	0.6700	16.18	14.64	4.6799
1971 31/12	4.152	4.148	10.605	85.40	61.95	58.80	127.15	127.85	9.270	106.00	79.70	0.6995	17.55	15.35	4.960
1972 31/12	4.178	4.200	9.815	88.15	62.95	61.05	130.57	129.35	9.470	110.82	81.75	0.7172	18.06	15.60	4.960
1973 31/12	3.854	3.870	8.940	84.20	67.35	61.50	142.70	136.70	9.350	118.80	81.95	0.6370	19.52	15.10	5.120
1974 31/12	3.560	3.600	8.380	87.65	68.60	63.50	148.50	142.80	9.900	141.00	80.30	0.5550	20.95	14.60	4.877
1973 31/10	3.686	3.697	8.990	88.30	66.60	64.75	150.90	145.00	10.000	119.20	87.30	0.6470	20.38	15.85	5.203
30/11	3.792	3.795	8.900	86.05	67.75	61.90	145.15	138.00	9.600	118.50	84.55	0.6290	19.65	15.35	5.033
31/12	3.854	3.870	8.940	84.20	67.35	61.50	142.70	136.70	9.350	118.80	81.95	0.6370	19.52	15.10	5.120
1974 31/1	3.975	4.020	9.000	83.20	66.70	60.15	142.80	136.20	9.370	120.90	77.80	0.6020	19.35	14.95	5.183
28/2	3.880	4.010	8.960	83.90	68.40	61.90	145.50	139.25	9.610	124.30	80.85	0.6010	19.85	15.33	4.937
28/3	3.740	3.850	9.010	85.10	68.40	62.00	149.00	140.00	9.670	124.70	78.90	0.6050	20.05	15.30	4.980
30/4	3.670	3.825	8.940	86.20	69.10	62.50	150.50	142.00	9.850	126.10	75.60	0.5810	20.30	15.50	4.934
31/5	3.715	3.865	8.910	86.05	68.70	63.10	147.70	140.55	9.810	125.00	76.10	0.5780	20.60	15.10	4.980
28/6	3.630	3.745	8.700	83.25	67.00	60.70	143.00	137.75	9.660	121.40	75.20	0.5640	20.02	14.75	4.980
31/7	3.710	3.790	8.820	85.00	68.70	62.40	143.60	140.70	9.720	124.80	79.00	0.5800	20.20	14.80	4.900
30/8	3.805	3.860	8.816	85.10	68.50	62.20	142.95	140.25	9.680	126.75	79.10	0.5770	20.20	14.82	5.024
30/9	3.832	3.890	8.940	86.20	69.40	62.70	144.90	142.00	9.790	130.00	80.90	0.5800	20.42	14.90	5.060
31/10	3.790	3.855	8.855	87.00	69.00	63.90	147.40	144.00	9.950	132.50	80.80	0.5700	20.65	15.00	5.020
29/11	3.693	3.745	8.590	86.50	69.00	63.80	149.50	144.00	9.920	136.50	80.00	0.5600	20.83	15.00	4.957
31/12	3.560	3.600	8.380	87.65	68.60	63.50	148.50	142.80	9.900	141.00	80.30	0.5550	20.95	14.60	4.877
1975 31/1	3.505	3.510	8.345	88.00	69.70	63.30	150.30	144.30	10.050	141.00	81.50	0.5500	21.15	14.55	4.972
28/2	3.470	3.480	8.435	89.15	71.00	64.35	152.20	148.00	10.220	145.10	83.60	0.5540	21.40	14.65	4.957

13. Kotimainen clearingille
Inhemsk clearingrörelse
Domestic clearing accounts

Vuosi ja kuukausi År och månad Year and month	Postiveksellit, shekit ja siirtomääräykset Postremissväxlar, checkar och kontokrediteringar Bankers' drafts, cheques and transfer orders	
	Luku Antal 1 000 No.	Määrä Belopp Total sum Milj. mk
	D 81	D 82
1969	17 778	47 676
1970	21 117	58 235
1971	24 040	66 090
1972	26 490	78 457
1973	28 789	98 401
1974		
IX ..	2 333	8 222
X ..	2 784	9 936
XI ..	2 614	9 209
XII ..	2 420	9 489
1974		
I ..	2 597	9 709
II ..	2 374	9 122
III ..	2 530	10 047
IV ..	2 607	10 241
V ..	2 809	10 952
VI ..	2 529	10 196
VII ..	2 866	11 604
VIII ..	2 619	10 358
IX ..	2 642	10 686
X ..	2 979	12 373
XI ..	3 080	11 700
XII ..	2 868	13 201
1975		
I ..	2 753	12 795
II ..	2 758	11 740

14. Postisiirtoliike
Postgironrörelsen
Post-office giro accounts

Siirtotilit Girokonton Giro accounts	Tilitapahtumat (panot ja otot) Transaktioner (in- och utbetalningar) Transactions (deposits and withdrawals)	
	Luku Antal No.	Määrä Belopp Total sum Milj. mk
	D 83	D 84
	118 712	939
	120 532	1 008
	121 713	1 291
	124 619	1 651
	123 177	2 012
	127 139	2 370
	123 898	1 688
	124 229	1 613
	124 468	1 708
	124 619	2 012
	124 742	1 782
	124 763	2 015
	124 780	1 801
	124 942	1 857
	125 239	1 830
	125 502	1 878
	125 662	1 949
	125 894	1 766
	126 182	1 913
	126 583	1 698
	126 945	1 922
	127 139	2 370
	127 161	2 191
	127 189	2 510
	88 051	8 679
	93 140	11 092
	98 809	10 870
	109 231	12 562
	120 209	39 019
	120 249	25 343
	129 940	29 562
	172 316	192 993
	192 993	218 652
	256 280	31 627
	330 208	33 893
	422 397	32 348
	8 679	38 976
	25 343	34 485
	30 270	34 300
	30 475	31 669
	30 475	31 627
	30 475	33 893
	30 475	32 348
	30 475	38 976
	30 475	34 485
	30 475	34 300
	30 475	31 669
	30 475	31 627
	30 475	33 893
	30 475	32 348
	30 475	38 976
	30 475	34 485
	30 475	34 300
	30 475	31 669
	30 475	31 627
	30 475	33 893
	30 475	32 348
	30 475	38 976
	30 475	34 485
	30 475	34 300
	30 475	31 669
	30 475	31 627
	30 475	33 893
	30 475	32 348
	30 475	38 976
	30 475	34 485
	30 475	34 300
	30 475	31 669
	30 475	31 627
	30 475	33 893
	30 475	32 348
	30 475	38 976
	30 475	34 485
	30 475	34 300
	30 475	31 669
	30 475	31 627
	30 475	33 893
	30 475	32 348
	30 475	38 976
	30 475	34 485
	30 475	34 300
	30 475	31 669
	30 475	31 627
	30 475	33 893
	30 475	32 348
	30 475	38 976
	30 475	34 485
	30 475	34 300
	30 475	31 669
	30 475	31 627
	30 475	33 893
	30 475	32 348
	30 475	38 976
	30 475	34 485
	30 475	34 300
	30 475	31 669
	30 475	31 627
	30 475	33 893
	30 475	32 348
	30 475	38 976
	30 475	34 485
	30 475	34 300
	30 475	31 669
	30 475	31 627
	30 475	33 893
	30 475	32 348
	30 475	38 976
	30 475	34 485
	30 475	34 300
	30 475	31 669
	30 475	31 627
	30 475	33 893
	30 475	32 348
	30 475	38 976
	30 475	34 485
	30 475	34 300
	30 475	31 669
	30 475	31 627
	30 475	33 893
	30 475	32 348
	30 475	38 976
	30 475	34 485
	30 475	34 300
	30 475	31 669
	30 475	31 627
	30 475	33 893
	30 475	32 348
	30 475	38 976
	30 475	34 485
	30 475	34 300
	30 475	31 669
	30 475	31 627
	30 475	33 893
	30 475	32 348
	30 475	38 976
	30 475	34 485
	30 475	34 300
	30 475	31 669
	30 475	31 627
	30 475	33 893
	30 475	32 348
	30 475	38 976
	30 475	34 485
	30 475	34 300
	30 475	31 669
	30 475	31 627
	30 475	33 893
	30 475	32 348
	30 475	38 976
	30 475	34 485
	30 475	34 300
	30 475	31 669
	30 475	31 627
	30 475	33 893
	30 475	32 348
	30 475	38 976
	30 475	34 485
	30 475	34 300
	30 475	31 669
	30 475	31 627
	30 475	33 893
	30 475	32 348
	30 475	38 976
	30 475	34 485
	30 475	34 300
	30 475	31 669
	30 475	31 627
	30 475	33 893
	30 475	32 348
	30 475	38 976
	30 475	34 485
	30 475	34 300
	30 475	31 669
	30 475	31 627
	30 475	33 893
	30 475	32 348
	30 475	38 976
	30 475	34 485
	30 475	34 300
	30 475	31 669
	30 475	31 627
	30 475	33 893
	30 475	32 348
	30 475	38 976
	30 475	34 485
	30 475	34 300
	30 475	31 669
	30 475	31 627
	30 475	33 893
	30 475	32 348
	30 475	38 976
	30 475	34 485
	30 475	34 300
	30 475	31 669
	30 475	31 627
	30 475	33 893
	30 475	32 348
	30 475	38 976
	30 475	34 485
	30 475	34 300
	30 475	31 669
	30 475	31 627
	30 475	33 893
	30 475	32 348

16. Helsingin Arvopaperipörssi — Helsingfors Fondbörs — Helsinki Stock Exchange

Vuosi ja kuukausi År och månad Year and month	Myynti — Försäljning — Sales					Unittakseen osakeindeksi — Unitas aktieindex — Unitas share index 1970 = 100			
	Osakkeet Aktier Shares	Merkintä- oikoudet Tecknings- rätter Subscription rights	Deben- tuurit Deben- turerna Debentures	Obli- gaatiot Obliga- tioner Bonds	Yh- teensä Summa Total	Pankit Banker Banks	Teollis- uus Indu- stri Industry	Kauppa- ym. Handel o.s. Trade etc.	Yleis- indeksi General Index
	1 000 mk					(19.6)	(70.6)	(9.8)	
	D 90	D 91	D 92	D 93	D 94	D 95	D 96	D 97	D 98
1970	53 159	9 243	1 925	12 943	77 271	100	100	100	100
1971	66 109	5 641	2 396	18 345	92 493	112	113	113	113
1972	109 465	36 539	4 389	16 500	166 893	181	150	157	157
1973	204 003	61 373	6 168	19 496	291 040	370	234	221	259
1974	147 046	42 668	3 181	16 072	208 967	350	226	184	247
1973 XI	17 296	1 969	488	1 344	21 098	424	258	230	288
1973 XII	14 440	4 147	362	718	19 719	386	246	211	270
1974 I	19 027	4 509	559	1 771	25 865	408	246	208	274
1974 II	16 114	2 630	298	1 834	20 878	405	237	205	267
1974 III	15 536	2 530	332	1 351	19 749	389	237	196	263
1974 IV	11 289	3 177	371	1 640	16 477	373	238	193	260
1974 V	14 053	8 219	388	1 547	24 207	355	230	185	250
1974 VI	9 178	2 637	129	1 056	13 000	339	229	182	246
1974 VII	8 590	90	93	819	9 592	350	233	183	251
1974 VIII	8 990	1 430	106	1 095	11 536	356	229	182	249
1974 IX	10 576	3 574	155	1 213	15 519	331	224	173	240
1974 X	12 861	3 156	166	1 397	17 580	311	214	171	229
1974 XI	10 684	3 638	329	1 020	15 674	306	206	166	221
1974 XII	10 208	7 096	252	1 328	18 884	281	195	167	209
1975 I	13 135	9 555	302	1 271	24 263	306	208	174	224
1975 II	10 020	6 055	135	1 669	17 879	292	203	171	218
1975 III	11 668	3 642	335	749	16 394				

17. Henkivakuutusyhtiöiden hankinta — Livförsäkringsbolagens nyanskaffning
Life insurance policies

Uusia vakuutuksia — Nya försäkringar — Policies granted				Koko vakuutuskauden maksutulo — Hela försäkringsbeståndets premieinkomster — *)
Luku Antal Number	Vakuutus- summa Försäkrings- bestånd Sums assured	Maksutulo ¹⁾ Premie- inkomster ¹⁾ Premium income ¹⁾	1 000 000 mk	1 000 mk
D 99	D 100	D 101	D 102	
97 208	1 315.0	—	—	—
95 420	1 389.0	—	—	—
82 026	1 390.2	16 527
77 583	1 520.6	22 285
63 107	1 399.6	24 982
5 660	120.9	2 029	16 267	..
4 782	105.4	1 918
5 813	116.8	2 226	14 994	..
5 592	118.9	2 069	18 486	..
5 903	122.7	2 046	21 256	..
4 790	103.6	1 761	19 782	..
5 635	121.1	2 140	18 937	..
4 259	97.9	1 777	15 163	..
2 633	68.5	1 354	16 069	..
4 166	100.1	1 659	16 491	..
5 488	125.7	1 984	20 285	..
6 960	151.2	2 445	21 434	..
6 329	141.7	2 775	19 374	..
5 538	131.2	2 761
6 576	142.0	2 599
6 379	141.7	2 450	21 509	..

18. Valtionrautatiet — Statsjärnvägarna — State railways

Vuosi ja kuukausi År och månad Year and month	Kaupallinen liikenne — Komerseell trafik — Commercial traffic					Tuotot Kalkklaan Summa intäkter Total incomes	Kulut Kostnader Costs	Ylijäämä (+) tai alijäämä (—) Överskott (+) eller under- skott (—) Net surplus (+) or deficit (—)			
	Matkojen luku Resorernas antal Number of journeys	Henkilö- kilometrejä Person- kilometer Passenger kilometres	Kuljetettu tavaramäärä Befodrat gods Freight carried		Henkilöliikenne- netuotot Intäkter av persontrafiken Income from passenger traffic				Tavaraliikenne- netuotot Intäkter av godstrafiken Income from freight traffic		
	1 000	1 000 000	1 000 t	1 000 000 t-km	1 000 000 mk						
	E 1	E 2	E 3	E 4	E 5	E 6	E 7	E 8	E 9		
1967	29 820	2 152.7	2 ^{a)} 21 658	2 ^{a)} 5 596	87.90	296.48	417.76	524.73	— 106.96		
1968	27 589	2 200.7	2 ^{a)} 21 449	2 ^{a)} 5 627	93.83	308.82	443.50	563.83	— 120.33		
1969	25 628	2 153.8	2 ^{a)} 22 422	2 ^{a)} 6 026	97.34	340.81	484.53	600.40	— 115.87		
1970	23 357	2 156.2	2 ^{a)} 23 620	2 ^{a)} 6 270	100.65	361.68	504.58	623.49	— 118.91		
1971	24 870	2 348.5	22 399	5 752	107.97	383.86	529.53	670.32	— 140.80		
1972	27 785	2 593.9	24 103	6 506	135.70	436.94	619.15	742.68	— 123.54		
1973	29 635	2 776.0	26 515	7 011	159.86	507.80	720.69	847.70	— 127.01		
1974			25 228	7 486	196.04	612.73	867.93	1 064.75	— 196.82		
1973 VII	4 621	549.9	2 256	553	18.74	37.80	60.11	68.83	— 8.73		
1973 VIII			2 410	602	19.10	49.43	73.27	72.78	+ 0.49		
1973 IX			2 256	576	12.14	42.62	59.76	74.37	— 14.62		
1973 X			2 557	666	12.81	52.84	73.38	76.35	— 2.97		
1973 XI	5 136	457.8	2 410	639	12.11	47.52	62.42	77.84	— 15.41		
1973 XII			2 023	551	11.64	41.50	58.87	82.89	— 24.02		
1974 I	5 567	447.0	2 293	632	12.67	44.57	61.20	67.68	— 6.48		
1974 II			2 135	613	13.77	45.76	63.14	81.00	— 17.86		
1974 III			2 489	706	14.27	54.31	73.57	76.45	— 2.88		
1974 IV			2 304	660	16.20	51.08	72.75	80.17	— 7.42		
1974 V			2 432	686	15.03	57.94	78.73	89.33	— 10.59		
1974 VI			2 064	546	19.23	49.68	72.30	83.47	— 11.16		
1974 VII			5 269	594.4	2 228	567	21.11	46.23	72.47	96.34	— 34.46
1974 VIII					2 304	613	19.94	50.81	75.57	89.67	— 14.10
1974 IX			5 573	462.3	2 270	613	15.95	52.45	71.56	88.75	— 17.19
1974 X					2 406	652	14.50	51.93	71.60	90.08	— 18.48
1974 XI					2 293	629	14.19	56.86	78.12	96.27	— 18.15
1974 XII					2 074	569	19.18	51.11	76.91	114.95	— 38.04
1975 I			2 081	612							

Ks. huomautusosasto vuoden ensimmäisessä numerossa — Se notavdelningen i häfte 1 — See note section in the January issue.

¹⁾ Uusien vakuutusten yhteensä maksetut vuosimaksut — *) Pl. palkkalisliikenne.

²⁾ De nya försäkringarnas sammanlagda årspremier — *) Exkl. lokaltrafik.

³⁾ Total annual premiums of new policies — *) Premium income of total sums assured — *) Excl. local traffic.

19. Ulkomaalainen matkustajaliikenne — Resandetraffiken mellan Finland och utlandet — Foreign passenger traffic

Vuosi ja kuukausi År och månad Year and month	a. Koko matkustajaliikenne — Hela resandetraffiken — Total passenger traffic														
	Saapuneet — Anlända — Arrivals				Lähteneet — Avresta — Departures										
	Yhteensä Summa Total	Maitse Till lands By land	Meritse Sjöledes By sea	Lentoteltse Per flyg By air	Yhteensä Summa Total	Maitse Till lands By land	Meritse Sjöledes By sea	Lentoteltse Per flyg By air							
	E 10	E 11	E 12	E 13	E 14	E 15	E 16	E 17							
1969	2 580 797	962 482	1 262 413	355 902	2 590 663	959 486	1 270 194	360 983							
1970	2 983 513	1 065 400	1 493 559	424 554	2 949 106	1 021 393	1 499 185	428 528							
1971	3 691 696	1 295 887	1 921 222	474 587	3 658 415	1 286 594	1 890 892	480 929							
1972	4 627 492	1 568 201	2 525 786	533 505	4 557 632	1 525 654	2 489 275	542 703							
1973	5 266 938	1 715 726	2 878 659	672 553	5 225 056	1 691 386	2 852 081	681 589							
1973 IX	389 234	108 794	216 747	63 693	394 510	110 684	215 475	68 351							
X	316 529	85 305	175 392	55 832	316 202	87 231	173 112	55 859							
XI	279 603	75 488	157 731	46 384	278 251	75 441	156 725	46 085							
XII	320 263	91 007	184 410	44 846	304 035	93 099	168 941	41 995							
1974 I	179 233	55 103	82 297	41 833	196 019	53 190	96 543	46 286							
II	180 202	49 119	89 345	41 738	188 720	50 706	92 898	45 116							
III	295 745	86 570	148 415	60 760	294 133	84 920	147 672	61 541							
IV	338 930	101 471	175 356	62 103	338 143	100 350	176 941	60 852							
V	369 413	84 639	222 444	62 330	371 617	85 642	226 830	59 145							
VI	579 923	160 125	344 518	75 280	524 759	154 893	299 756	70 110							
VII	1 032 014	427 117	536 058	68 839	988 140	405 012	519 182	63 946							
VIII	631 014	223 616	341 012	66 386	685 074	213 247	397 750	74 077							
IX	360 741	116 695	178 124	65 922	373 705	115 980	187 498	70 227							
X															
b. Suomen ja Pohjoismaiden ulkopuolisten maiden välinen matkustajaliikenne Resandetraffiken mellan Finland och utomnordiska länder — Passenger traffic between Finland and Non-Nordic countries															
Yhteensä Summa Total	Maitse Till lands By land	Meritse Sjöledes By sea	Lentoteltse Per flyg By air	Ulkomaalaiset kansalaisuuden mukaan Utlänningar efter medborgarskap Foreigners by citizenship											Suomalaisia Finska medborgare Finns
				Yhteensä Summa Total	Ruotsi Sverige Sweden	Norja Norge Norway	Tanska Danmark Denmark	Iso-Britannia Storbritannien Un. Kingdom	Neuvostoliitto Soyjetunione USSR	Ranska Frankrike France	Saksa Tyskland West Germany	Yhdysvallat Förenta staterna USA	Muut maat Övriga länder Others		
				E 18	E 19	E 20	E 21	E 22	E 23	E 24	E 25	E 26	E 27	E 28	
Saapuneet — Anlända — Arrivals															
1969	370 353	77 210	95 369	197 774	146 083	7 672	550	1 365	18 265	15 404	5 830	35 574	22 646	38 777	224 270
1970	409 385	96 534	96 059	216 792	158 582	10 447	912	1 354	17 511	16 751	5 392	40 940	24 102	41 173	250 803
1971	514 548	120 511	109 309	284 728	191 108	12 148	1 071	728	21 890	18 748	6 850	50 489	27 902	51 282	323 440
1972	621 402	135 539	127 066	358 797	219 812	14 186	1 235	775	21 996	19 930	7 775	57 167	40 634	56 114	401 590
1973	746 874	142 487	166 647	437 740	260 293	16 867	1 169	1 132	26 915	21 955	9 283	69 515	45 895	67 562	486 581
1974	837 632	153 786	192 494	491 352	291 377	16 253	1 868	1 178	30 886	25 882	10 541	77 458	41 047	86 264	546 041
1974 II	34 364	5 547	3 561	25 256	7 764	237	30	21	973	1 391	354	1 973	435	2 350	26 600
III	58 509	12 159	5 800	40 550	13 038	487	29	43	1 353	1 616	474	3 462	1 471	4 663	45 471
IV	69 212	15 469	8 682	45 061	14 645	1 204	38	47	1 395	1 538	535	3 942	2 077	3 869	54 567
V	68 799	12 950	19 061	36 788	22 816	2 354	149	82	2 326	2 472	1 380	5 670	2 788	5 595	45 983
IV	102 997	19 911	30 935	52 151	44 605	2 246	220	180	6 550	2 850	1 105	11 680	6 935	12 839	58 392
VII	119 375	21 951	42 858	54 566	57 192	3 996	360	181	3 875	2 940	1 870	19 701	8 467	15 802	62 183
VIII	100 487	17 049	34 660	48 778	42 382	2 027	600	167	5 191	2 880	1 657	13 741	7 641	8 478	52 869
IX	74 835	11 587	17 583	45 663	26 695	1 483	211	108	2 444	2 896	895	5 701	3 644	9 313	48 140
X	67 679	11 818	14 654	41 207	17 339	705	90	152	1 997	2 429	660	3 476	2 065	5 765	50 340
XI	53 156	10 149	5 123	37 884	15 118	426	77	87	1 905	2 340	671	2 167	1 714	5 731	37 884
XII	51 555	9 562	5 827	36 166	14 616	425	49	88	1 613	1 234	624	3 484	2 136	4 963	36 930
1975 I	49 786	7 178	5 341	37 267	13 561	600	54	63	1 793	1 772	624	2 057	1 744	4 854	36 941
Lähteneet — Avresta — Departures															
1969	373 287	78 105	93 815	201 367	140 916	8 277	659	1 509	15 744	14 665	6 021	35 459	21 123	37 459	232 371
1970	422 590	97 517	98 087	226 986	155 028	11 193	972	1 299	18 028	17 010	5 398	39 452	22 561	39 115	267 562
1971	519 357	122 496	116 135	280 726	190 754	12 997	1 220	779	20 572	18 406	6 547	49 499	27 289	53 115	323 913
1972	623 095	135 922	128 571	358 602	212 362	15 370	1 365	1 034	19 899	18 918	7 872	52 432	40 481	54 991	410 733
1973	746 974	144 839	167 224	434 911	261 209	17 816	1 370	1 362	26 136	21 705	8 415	70 076	45 660	68 669	485 765
1974 II	38 301	6 304	3 807	28 190	8 255	316	26	23	924	1 139	348	2 089	627	2 763	30 046
III	61 126	11 848	5 096	44 182	12 365	459	59	35	1 377	1 569	482	3 057	1 461	4 419	48 761
IV	68 596	15 885	8 716	43 995	15 044	1 475	176	108	1 480	1 479	651	3 957	1 951	3 767	53 552
V	74 249	13 642	20 365	40 242	22 041	2 376	97	77	2 378	2 240	1 291	5 578	2 946	5 058	52 208
VI	104 714	20 904	29 139	54 671	47 703	2 497	291	166	6 449	2 722	1 512	7 903	5 893	11 277	66 004
VII	112 826	24 226	36 866	51 734	50 227	4 221	481	225	3 640	2 706	1 493	14 713	9 593	16 954	58 800
VIII	114 268	17 846	40 540	55 882	60 145	1 834	578	198	5 367	3 059	1 751	20 019	9 511	17 828	54 123
IX	80 628	11 167	18 464	50 997	29 238	1 523	226	156	2 682	2 839	970	7 371	3 898	9 573	51 399
X	71 401	13 345	14 360	43 696	18 935	884	98	102	1 907	2 364	856	3 705	2 339	6 680	52 466
XI	47 528	9 609	5 127	32 792	11 116	395	118	52	1 398	2 050	316	2 693	1 069	3 025	36 412
XII	50 246	11 025	4 656	34 565	12 174	823	95	44	1 575	1 785	576	2 241	1 790	4 207	37 108
1975 I	51 082	5 183	6 562	39 337	13 365	333	32	77	1 576	1 283	447	3 439	2 003	4 175	37 710

Ks. huomautusosasto vuoden ensimmäisessä numerossa — Se notavdelningen i häfte 1 — See note section in the January issue.

20. Moottoriajoneuvot — Motorfordon — Motor vehicles

Vuoden ja kuukauden lopussa Vid utgången av At the end of	Henkilöautot Personbilar Cars		Kuorma-autot Lastbilar Lorries		Linja- autot Bussar Buses	Paketti- autot Paket- bilar Delivery vans	Erikois- autot Special- bilar Special auto- mobiles	Kaikki autot Alla bilar All automobiles		Käyttövoima Drivkraft Motor power		Moottori- pyörät Motor- cycles Motor cycles	Traktori- Traktorer Tractors		
	Yhteensä Summa Total	Ammatt. Yrkeam. Profes- sional	Yhteensä Summa Total	Ammatt. Yrkeam. Profes- sional				Yhteensä Summa Total	Ammatt. Yrkeam. Profes- sional	Yhteensä Summa Total	Ammatt. Yrkeam. Profes- sional			Benzini Bensin Motor spirits	Diesel
a. Rekisterissä olevat ajoneuvot — Inregistrerade motorfordon — Motor vehicles registered															
1967	551 198	10 009	44 161	22 436	7 426	48 761	4 211	655 757	40 984	596 310	59 224	56 089	150 092		
1968	580 747	9 729	44 264	22 425	7 660	48 369	4 435	685 475	40 965	623 174	62 156	51 527	156 552		
1969	643 057	9 762	45 210	22 853	7 861	51 825	4 743	752 696	41 758	685 747	66 828	46 458	163 458		
1970	711 968	9 809	46 195	23 363	8 116	56 707	5 024	823 010	42 702	755 208	72 692	44 139	169 428		
1971	752 915	9 641	46 572	23 431	8 246	67 071	5 252	880 056	42 814	802 113	77 845	43 403	175 304		
1972	818 044	9 868	47 472	23 893	8 363	68 634	5 395	947 906	43 683	864 042	83 789	45 304	180 291		
1973	894 104	9 950	48 728	24 322	8 429	71 170	5 689	1 028 120	44 363	937 281	90 781	48 774	184 955		
1974	936 681	10 059	50 477	24 678	8 592	74 420	6 038	1 076 208	45 069	976 589	99 560	49 536	193 078		
b. Rekisteriin merkityt uudet moottoriajoneuvot — Inregistrerade nya motorfordon — Registered new vehicles															
1967	65 836	3 436	5 773	3 092	715	14 391	328	87 043	7 548	78 187	8 854	4 447	10 747		
1968	48 444	1 276	4 344	2 306	706	5 356	264	59 114	4 515	52 172	6 939	2 701	8 260		
1969	84 542	2 259	5 360	2 898	629	10 428	317	101 276	6 112	91 967	9 309	3 241	11 088		
1970	92 104	2 985	5 322	2 863	726	16 983	336	115 471	6 931	104 942	10 525	4 211	10 296		
1971	75 320	2 506	4 835	2 553	644	15 390	381	96 570	6 030	86 665	9 900	4 981	9 788		
1972	101 398	3 564	4 844	2 728	780	5 497	425	112 944	7 412	102 409	10 534	7 374	9 970		
*1973	118 649	3 557	5 230	2 676	830	6 510	425	131 644	7 463	119 877	11 761	10 563	10 533		
1974	96 633	3 914	5 310	2 791	791	7 188	500	110 422	7 985	97 467	12 949	6 514	10 010		
*1974	I	8 024	200	509	272	54	648	48	9 283	564	8 173	1 110	221	1 301	
	II	5 688	294	380	181	43	500	40	6 651	535	5 717	934	283	759	
	III	6 712	223	476	229	75	608	40	7 911	568	6 851	1 060	777	918	
	IV	8 280	388	460	205	74	607	31	9 452	709	8 327	1 125	1 508	1 068	
	V	9 162	461	487	237	73	657	49	10 428	815	9 215	1 212	1 138	1 050	
	VI	8 254	344	388	193	48	490	45	9 225	614	8 293	932	764	664	
	VII	9 070	330	347	181	58	482	48	10 005	613	9 132	870	725	557	
	VIII	10 525	380	331	174	40	559	26	11 481	638	10 506	975	491	551	
	IX	5 529	368	421	203	81	665	33	10 729	691	9 620	1 109	316	697	
	X	10 156	413	457	258	72	886	49	11 620	797	10 319	1 299	170	1 047	
	XI	7 712	339	475	267	59	667	44	8 957	709	7 763	1 194	86	852	
	XII	3 521	174	579	391	114	419	47	4 680	732	3 551	1 129	35	546	

21. Ulkomainen merenkulku — Sjöfarten mellan Finland och utlandet — Foreign shipping

Vuosi ja kuukausi År och månad Year and month	Saapuneet alukset — Ankomma fartyg — Vessels entered						Lähteneet alukset — Avgångna fartyg — Vessels cleared						
	Luku — Antal Number		1 000 nettotonnia nettoton tons		Tuotu tavara- määrä Im- porterad varu- mängd Tons imported 1 000 t	Siitä suomal. aluksilla Därav med finska fartyg Of which by Finnish vessels	Luku — Antal Number		1 000 nettotonnia nettoton tons		Viety tavara- määrä Ex- porterad varu- mängd Tons exported 1 000 t	Siitä suomal. aluksilla Därav med finska fartyg Of which by Finnish vessels	
	Kalk- kiaan Summa Total	Niistä suomal. Därav finska Of which Finnish	Kalk- kiaan Summa Total	Lastissa Last- förande With cargo			Kalk- kiaan Summa Total	Niistä suomal. Därav finska Of which Finnish	Kalk- kiaan Summa Total	Lastissa Last- förande With cargo			
	E 46	E 47	E 48	E 49	E 50	E 51	E 52	E 53	E 54	E 55	E 56	E 57	
1969	17 296	8 206	18 673	16 181	18 419	9 786	17 324	8 215	18 805	13 283	12 033	5 263	
1970	18 052	8 861	20 809	18 424	20 180	10 625	18 038	8 816	20 986	14 615	12 360	5 201	
1971	18 970	9 609	23 014	20 319	20 506	10 198	19 116	9 683	23 316	16 263	11 248	4 712	
1972	20 940	11 148	28 948	25 920	21 647	11 198	20 921	11 250	28 872	21 452	11 883	5 140	
1973	21 286	11 785	33 667	30 765	24 400	12 836	21 368	11 820	33 945	25 532	12 792	6 121	
1974	19 093	10 610	31 912	29 460	25 306	13 486	19 185	10 631	32 080	23 535	11 441	5 715	
1973	VII	2 489	1 350	3 610	3 346	2 365	1 101	2 436	1 328	3 500	2 779	1 270	540
	VIII	2 489	1 342	3 873	3 571	2 484	1 325	2 581	1 392	4 053	3 131	1 339	605
	IX	2 084	1 107	3 184	2 882	2 412	1 197	2 086	1 114	3 200	2 405	1 174	533
	X	1 982	1 004	3 146	2 860	2 731	1 484	1 971	985	3 092	2 196	1 246	600
	XI	1 796	943	3 196	2 915	2 744	1 353	1 860	969	3 269	2 245	1 180	548
	XII	1 515	851	2 851	2 650	2 295	1 081	1 533	855	2 913	2 023	951	475
*1974	I	1 298	695	2 321	2 133	2 003	1 122	1 322	710	2 397	1 737	983	510
	II	1 033	579	1 735	1 523	1 306	726	1 059	589	1 760	1 423	997	503
	III	1 157	663	1 933	1 744	1 498	931	1 173	656	1 948	1 545	1 052	545
	IV	1 405	821	2 412	2 156	1 976	1 219	1 417	842	2 397	1 794	994	506
	V	1 719	984	2 813	2 592	2 065	900	1 722	993	2 776	2 044	1 013	499
	VI	2 038	1 185	3 240	3 334	2 398	1 268	2 042	1 197	3 313	2 465	971	469
	VII	2 324	1 304	3 568	3 357	2 561	999	2 310	1 296	3 596	2 670	1 002	470
	VIII	2 197	1 219	3 394	3 175	2 402	1 317	2 246	1 231	3 412	2 605	1 038	491
	IX	1 669	874	2 888	2 665	2 409	1 205	1 603	837	2 762	1 951	859	429
	X	1 544	799	2 719	2 534	2 356	1 290	1 559	793	2 822	1 913	910	431
	XI	1 394	753	2 471	2 291	2 180	1 192	1 426	774	2 515	1 759	879	454
	XII	1 315	734	2 418	2 258	2 152	1 320	1 301	713	2 382	1 628	744	394
1975	I	1 195	685	2 277	2 102	1 930	1 280	1 205	687	2 256	1 657	816	437

Ks. huomautusosasto vuoden ensimmäisessä numerossa — Se notavdelningen i häfte 1 — See note section in the January issue.

22. Kauppalaivasto — Handelsflottan — Merchant fleet

Vuoden ja kuukauden lopussa Vid utgången av At the end of	Koko kauppalaivasto Hela handelsflottan Whole merchant fleet		Höyryaluukset Ångfartyg Steamers		Moottorialuukset Motorfartyg Motor ships	
	Luku Antal Number	1 000 br.r.t. gross tons	Luku Antal Number	1 000 br.r.t. gross tons	Luku Antal Number	1 000 br.r.t. gross tons
	E 58	E 59	E 60	E 61	E 62	E 63
1970	509	1 371	53	65	447	1 304
1971	490	1 417	44	51	441	1 366
1972	496	1 613	37	41	456	1 572
1973	466	1 503	28	21	432	1 482
1974	449	1 624	27	14	422	1 610
1973 X ..	472	1 528	30	30	439	1 497
XI ..	471	1 519	28	21	440	1 497
XII ..	466	1 513	28	21	435	1 492
1974 I ..	462	1 503	28	21	432	1 482
II ..	457	1 495	28	21	427	1 473
III ..	453	1 486	27	21	426	1 465
IV ..	457	1 501	27	21	430	1 480
V ..	455	1 500	27	21	428	1 479
VI ..	457	1 507	27	21	430	1 485
VII ..	457	1 576	27	21	430	1 555
VIII ..	456	1 563	29	21	427	1 541
IX ..	451	1 541	29	21	422	1 519
X ..	452	1 540	28	15	424	1 526
XI ..	451	1 610	27	14	424	1 596
XII ..	449	1 624	27	14	422	1 610
*1975 I ..	448	1 665	25	13	423	1 652
II ..	450	1 796	24	13	426	1 783

23. Kotimaisten lentoyhtiöiden säännöllinen lentoliikenne
Inhemska flygbolags reguljära flygtrafik
Scheduled air traffic of Finnish airlines

Vuosi ja kuukausi År och månad Year and month	Lentokm Flygkm Kilometres flown	Matkustajakm Passagerarkm Passenger-km	Matkustajien luku Antal passagerare Passengers carried	Rahtia ja postia Frakt och post Freight and mail
				1 000 ton-km
				E 64
1968 ...	14 731	438 964	895 672	7 588
1969 ...	17 098	586 822	1 035 280	13 452
1970 ...	19 938	772 725	1 279 538	23 675
1971 ...	22 223	829 269	1 394 845	26 336
1972 ...	23 725	936 080	1 535 773	27 276
1973 ...	26 908	1 072 544	1 697 508	32 523
1974 ...	29 193	1 155 997	1 873 591	32 604
IX	2 403	106 979	162 460	3 082
X	2 335	93 173	160 226	2 853
XI	2 303	82 734	151 194	3 065
XII	2 124	79 716	131 205	2 679
1974 I	2 291	81 956	135 524	2 765
II	2 060	69 882	130 064	2 678
III	2 371	91 545	156 931	3 097
IV	2 403	96 280	160 754	2 543
V	2 568	105 939	169 065	2 978
VI	2 567	115 359	171 587	2 791
VII	2 614	102 558	137 844	2 026
VIII	2 687	116 576	172 157	2 482
IX	2 514	113 658	177 889	2 512
X	2 512	102 386	178 733	2 893
XI	2 397	88 699	165 488	2 875
XII	2 221	72 326	133 664	2 966
1975 I	2 471	81 305	144 396	2 964

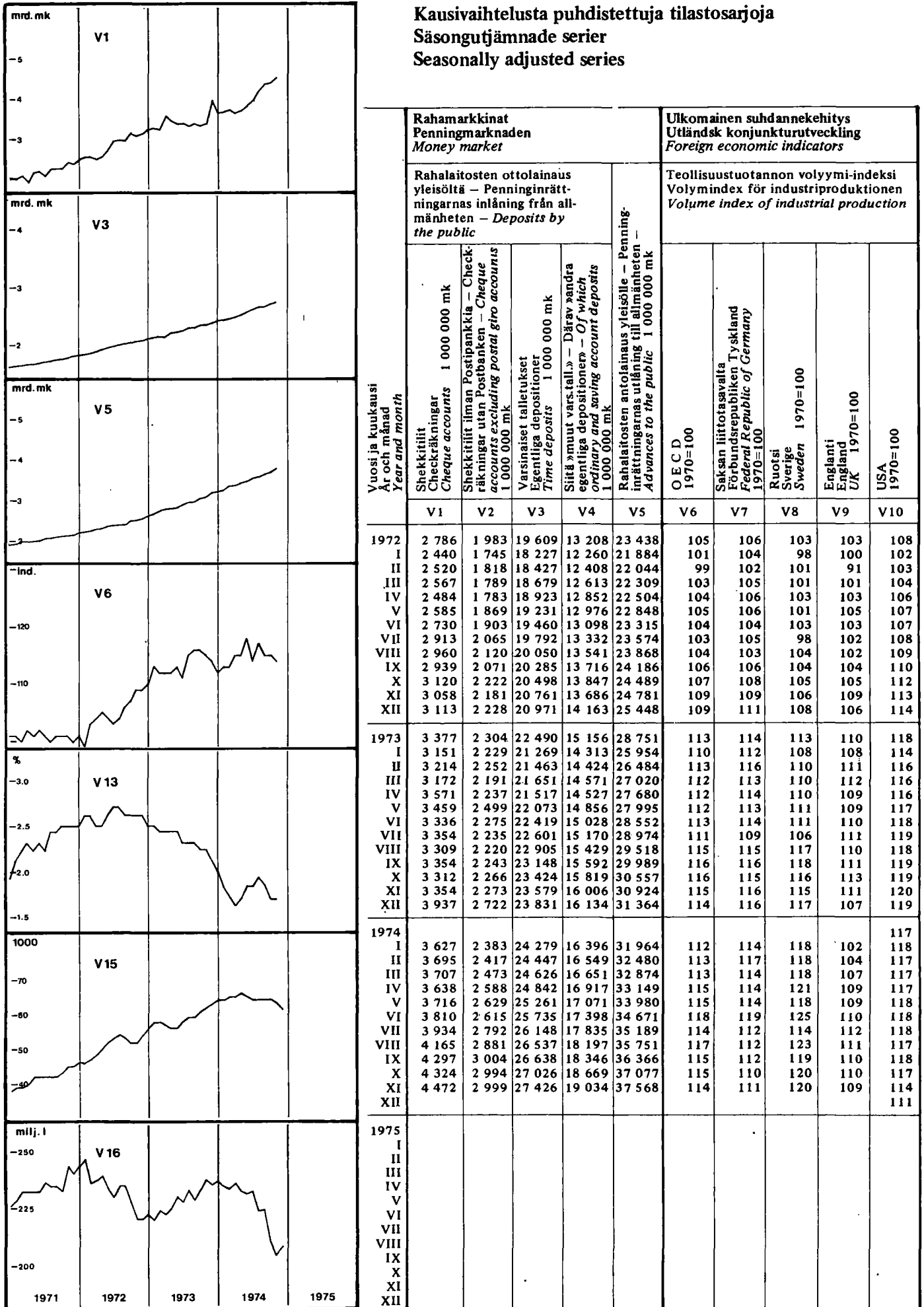
24. Posti- ja lennätinlaitos — Post- och telegrafverket — Postal, telegraphic and telephone services

Vuosi ja kuukausi År och månad Year and month	Postitoimen liikennetulo Inkomster av post- trafiken Postal revenue	Teletoimen liikennetulo Inkomster av televerk- samhet Revenue from teleservice	Muut tulot Övriga Inkomster Other revenues	Yhteensä Summa Total revenue	Kaukopuhelut — Fjärrsamtal Trunk calls			Sähkö- sanomat, kotimaiset ja ulko- maille Telegram, inrikes och till utlandet Telegrams, domestic and abroad	Telexkirjoittamiset Telexskrivningar Telex calls	
					kotimaiset — inrikes		ulkomaille (mln- naut- tellessa) till utlandet (1 minuter) abroad (minutes)		kotimaiset (maksu- sykäyksinä à 10 p) inrikes (taxe- impulser à 10 p) domestic (charge impulses à 10 p)	ulkomaille (mln- naut- tellessa) till utlandet (1 minuter) abroad (minutes)
					käsilvält- telinen li- kenne (3 min. jaksoja) manuell trafik (3 min. perioder) 1)	automaat- tillikenne (maksu- sykäyksinä à 10 p) automatisk trafik (taxe- impulser à 10 p)*				
1 000 mk					1 000					
	E 68	E 69	E 70	E 71	E 72	E 73	E 74	E 75	E 76	E 77
1969 ...	201 734	271 661	65 407	538 802	58 383	1 178 496	10 151	1 061	22 080	4 573
1970 ...	249 173	319 178	91 379	659 731	61 791	1 440 959	12 058	1 083	23 873	5 384
1971 ...	263 721	356 552	94 603	714 877	66 879	1 658 420	14 216	1 055	24 469	5 949
1972 ...	285 350	402 305	107 757	795 412	68 421	1 885 980	16 098	1 052	29 158	6 843
1973 ...	355 896	478 604	124 272	958 773	67 616	2 423 556	17 685	944	32 460	7 501
1974 ...	427 984	595 220	171 506	1 194 710	60 992	3 205 722	20 034	941	40 412	8 020
1973 IX	34 016	53 709	9 157	96 881	5 562	198 125	1 555	70	4 306	661
X	32 792	41 059	8 822	82 673	6 183	233 253	1 732	75	2 089	787
XI	34 364	40 461	10 144	84 969	5 882	232 597	1 685	78	2 844	739
XII	47 277	41 722	27 810	116 809	5 222	218 901	1 532	86	4 800	522
*1974 I	28 758	54 972	9 546	93 275	5 532	226 757	1 705	71	1 286	695
II	28 760	40 563	12 723	82 046	5 036	219 163	1 601	60	4 160	660
III	32 099	47 698	13 099	92 836	5 345	236 133	1 742	74	2 604	700
IV	35 408	40 551	11 965	87 924	4 999	257 487	1 679	78	3 883	679
V	40 941	61 824	12 908	115 673	5 393	278 891	1 806	117	3 019	735
VI	32 329	46 059	11 623	90 012	4 638	242 735	1 603	73	4 879	612
VII	27 188	46 631	12 623	86 442	4 662	221 050	1 197	73	2 693	533
VIII	29 347	47 191	12 523	89 061	4 764	273 285	1 829	76	2 125	644
IX	39 558	53 595	13 376	106 529	4 533	293 003	1 914	72	4 358	644
X	38 239	53 235	12 662	104 136	4 885	318 072	2 099	75	2 801	688
XI	38 652	56 075	13 009	107 736	4 469	320 823	2 004	74	3 931	571
XII	56 705	46 827	35 508	139 040	4 401	292 643	2 034	84	4 673	561

Ka. huomautusosasto vuoden ensimmäisessä numerossa — Se notavdelningen i häfte 1 — See note section in the January issue.

1) Manual exchange (3-minute periods) — 2) Automatic exchange (charge impulses à 10 p).

Kausivaihtelusta puhdistettuja tilastosarjoja
Säsongutjämnade serier
Seasonally adjusted series



△ 3 kuukauden liukuva keskiarvo - 3 månaders glidande medelvärde - 3 month moving average

○ Työpäivää kohti - Per arbetsdag - Per working day

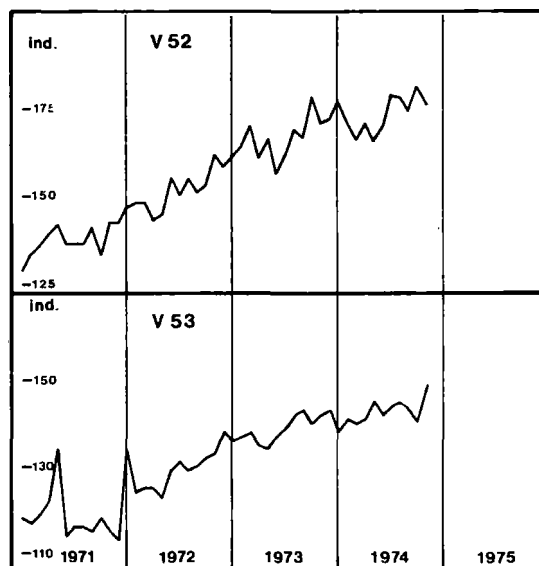
1) Lakon vaikutus näkyvissä - Påverkat av strejk - Affected by strike

Ks. Huomautusosasto vuoden ensimmäisessä numerossa - Se notavdelningen i häfte 1 - See note section in the January issue

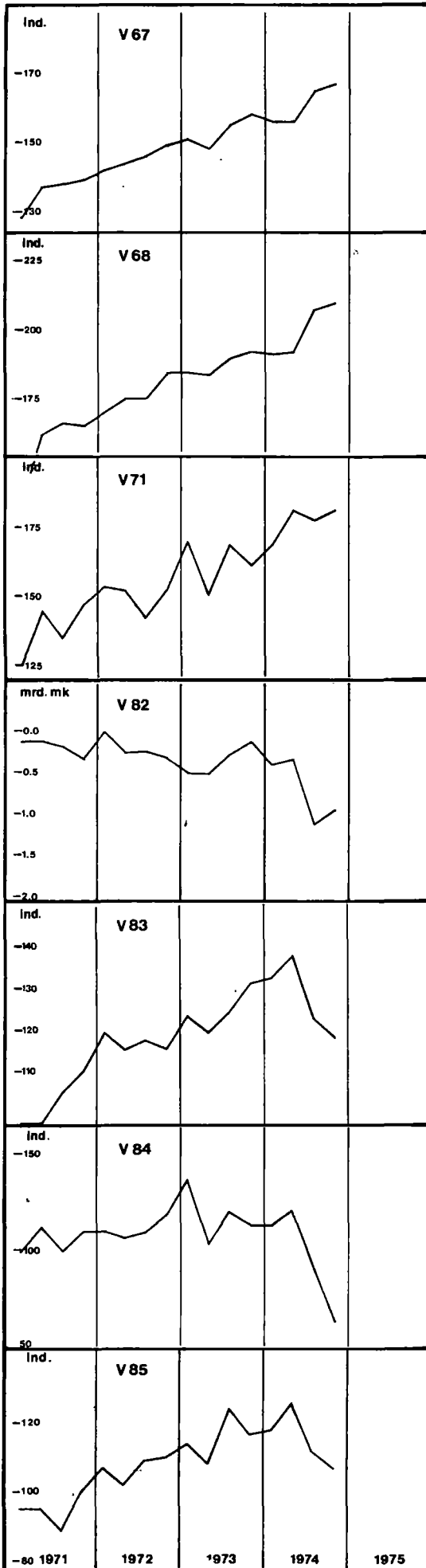
			Teollisuustuotannon volyymi-indeksi Volymindex för industriproduktionen Volume index of industrial production															
Markkinahakkautt yhteensä - Marknadsavverknin- gar inalles - Total commercial fellings 1 000 m ³ - cu metres	Ainespinopuu - Travat råvirke - Cordwood 1 000 m ³ - cu metres	Tukkipuu - Stock - Logs 1 000 m ³ - cu metres	Koko teollisuus - Hela industrin - Total industry 1970=100 ○	Investointivarat - Investeringsvaror - Investment goods 1970=100	Muut tuotantohyödykkeet - Andra produktionsför- nödenheter - Other producers' goods 1970=100	Kulutushyödykkeet - Konsumentförnödenheter - Consumers' goods 1970=100	Kaivos- ja muu kaivannaistoiminta - Brytning av mineraliska produkter - Mining and quarrying 1970=100 2 ○ △	Elintarvikk. valmistus - Livsmedelstillsättning - Food manufact. 1970=100 311-2 ○ △	Juomien valmistus - Dryckesvarutillsättning - Beverage industries 1970=100 313 ○ △	Tupakkatuotteiden valmistus - Tobaksvarutillsverk- ning - Tobacco manufact. 1970=100 314 ○ △	Tekstiilien valmistus - Textilvarutillsättning - Manufact. of textiles 1970=100 321 ○ △	Vaatteiden valmistus - Tillsättning av kläder - Manufact. of wearing apparel, except footwear 1970=100 322 ○ △	Näähän, nahkateosten ja kenkien valm. - Tillsättning av läder, lädervaror och skor - Manufact. of leather, leather products and footwear 1970=100 323-4 ○ △	Puutavaran valmistus - Trävarutillsättning - Manufact. of wood and wood products 1970=100 331-2 ○	Massan, paperin ja paperituott. valm. - Massa, papers och pappersvarutillverk. - Manufact. of paper and paper products 1970=100 341 ○	Graafinen tuotanto - Grafisk produktion - Printing, publishing and allied industries 1970=100 342 ○	Kemiallisten tuotteiden valmistus - Tillsättning av kemiska produkter - Manuf. of chemicals 1970=100 351-2 ○	
V21	V22	V23	V24	V25	V26	V27	V28	V29	V30	V31	V32	V33	V34	V35	V36	V37	V38	
35 533	17 686	20 238	114	116	114	111	94	110	105	122	108	113	98	109	112	112	143	
2 745	1 514	1 298	110	116	107	103	90	103	102	111	106	101	96	101	108	112	132	
3 064	1 712	1 460	110	118	113	109	94	109	105	119	105	103	95	103	109	107	134	
3 348	1 812	1 645	112	116	115	111	93	108	100	117	105	104	101	105	108	110	137	
3 019	1 661	1 472	112	117	111	108	91	111	102	118	107	109	107	109	108	108	136	
3 123	1 677	1 544	114	115	112	110	89	111	98	111	105	108	109	118	107	113	138	
3 044	1 580	1 515	114	115	117	112	90	112	107	117	107	115	89	112	115	110	146	
2 561	1 197	1 631	112	120	111	107	90	110	109	117	108	115	89	106	112	104	143	
3 014	1 175	2 611	111	114	114	115	92	109	110	115	112	119	89	108	109	114	146	
3 022	1 292	2 210	115	116	113	113	95	111	107	115	113	116	104	111	108	112	141	
2 928	1 386	1 655	118	116	117	112	97	112	106	115	111	119	100	110	118	130	152	
2 683	1 273	1 539	117	116	117	116	101	113	108	193	110	126	95	107	117	112	149	
2 982	1 407	1 658	120	117	120	115	102	110	109	111	108	126	100	114	122	113	157	
36 077	16 526	21 920	121	122	122	119	94	115	112	116	109	113	95	118	120	115	152	
3 081	1 481	1 668	117	121	121	117	101	109	108	58	109	125	105	111	115	108	150	
2 885	1 359	1 610	121	122	121	117	96	109	110	94	112	118	112	112	117	114	150	
3 153	1 504	1 752	120	121	123	122	96	112	108	113	114	117	108	113	116	114	147	
3 364	1 563	1 955	119	114	117	114	93	113	110	112	113	113	104	109	118	114	155	
2 759	1 244	1 651	117	123	121	123	94	111	107	113	112	111	98	111	121	114	147	
2 524	1 185	1 506	119	122	117	117	99	112	114	110	108	103	93	113	118	116	146	
2 790	1 274	1 776	120	114	122	115	101	113	115	110	107	103	90	111	122	115	146	
3 087	1 538	2 062	122	124	123	121	98	116	113	111	104	107	86	117	122	115	149	
2 986	1 425	1 905	125	123	122	119	88	119	112	113	103	114	90	125	123	117	172	
3 370	1 486	2 069	125	130	126	124	87	119	112	116	104	115	87	128	123	118	154	
3 251	1 350	2 148	125	131	126	124	87	121	116	115	107	112	87	131	122	120	156	
2 827	1 117	1 818	126	123	121	118	88	122	118	221	111	114	82	137	119	118	153	
37 320	16 691	23 208	123	126	123	122	89	123	121	64	112	116	82	111	119	112	159	
2 892	1 157	1 784	123	125	125	123	89	123	121	99	109	116	82	122	122	115	148	
2 877	1 163	1 788	124	123	123	119	92	120	118	99	109	116	82	126	120	112	153	
2 694	1 095	1 691	123	121	123	116	93	119	119	118	110	112	88	122	123	110	161	
2 853	1 133	1 873	123	131	124	121	95	117	117	117	110	110	92	120	113	114	153	
3 510	1 460	2 269	122	127	126	121	99	118	121	116	114	110	100	117	120	114	154	
3 623	1 518	2 457	124	122	122	117	93	118	112	117	114	114	134	115	120	113	159	
3 840	1 757	2 419	121	124	122	126	88	119	108	119	117	120	143	108	121	107	162	
3 367	1 537	2 454	126	129	124	124	80	119	111	121	119	127	149	108	120	112	160	
3 262	1 502	2 157	123	127	123	126	83	118	114	125	119	135	120	103	119	111	160	
3 098	1 522	1 685	124	127	122	127	82	119	120	99	113	142	118	98	120	113	159	
2 734	1 444	1 420	124	126	120	123	80	118	128	125	117	143	104	104	117	112	166	
2 570	1 403	1 211	121	124	117	121								85	117	112	168	

- △ 3 kuukauden liukuva keskiarvo – 3 månaders glidande medelvärde – 3 month moving average
 ○ Työpäivää kohti – Per arbetsdag – Per working day
 1) Lakon vaikutus näkyvissä – Påverkat av strejk – Affected by strike
 Ks. Huomautusosasto vuoden ensimmäisessä numerossa – Se notavdelningen i häfte 1 – See note section in the January issue

Kotimaankauppa Handeln Commerçe							Valtiontalous Statens finanser State finances							Palkat ja kansantulo – Löner och nationalin- komst – Wages and national income					
Muu tehdasteollisuus – Öther manufakturindustri – 1970=100	Tukkumyynnin arvo – Wholesale value 1 000 000 mk	Vahittämmyynnin arvo – Retailing value 1 000 000 mk	Tukkumyynnin volyymi – Wholesale volume 1968=100	Vahittämmyynnin volyymi – Retailing volume 1968=100	Osuustoiminnallinen vähittäiskauppa – Andelsverksamhet – Cooperative retailing	Myynnin volyymi – Försäljningsvolym – 1968=100	Varastojen volyymi – Volyum av lager – 1968=100	Vuosi ja neljännes År och kvartal Year and quarter	Menot (ilman kuoletuksia) – Utgifter (utan amorteringar) – 1 000 000 mk	Kulutusten – Konsumtionsutgifter – 1 000 000 mk	Siirtomenot – Överföringsutgifter – 1 000 000 mk	Reaalisijoitukset – Realinvesteringar – 1 000 000 mk	Tulot (ilman lainoja) – Inkomster (utan upplåning) – 1 000 000 mk	Tulo- ja omaisuusvero – Inkomst- och förmögenhetskatt – 1 000 000 mk	Liikevaihtovero – Omsättningskatt – 1 000 000 mk	Valmisteverot – Acciser – 1 000 000 mk	Bruttokansantuote mkk – Inhemsk brutto- produkt till marknadspris – Gross domestic product at market prices, 1 000 000 mk	Kansantulo – Nationalinkomst – 1 000 000 mk	Palkkasumma – Lönsumma – 1 000 000 mk
V49	V50	V51	V52	V53	V54	V55		V56	V57	V58	V59	V60	V61	V62	V63	V64	V65	V66	
114	25 204	21 299	151	129	133	110	1972	12 954	3 778	5 653	1 821	13 913	4 051	3 758	1 683	54 895	43 061	24 206	
108	1 972	1 772	147	134	134	112	I	3 112	905	1 342	435	3 399	904	922	416	13 050	10 230	5 688	
106	1 984	1 702	148	124	128	111	II	3 178	913	1 406	463	3 344	925	900	437	13 460	10 581	5 973	
112	2 001	1 663	148	125	130	111	III	3 323	968	1 390	445	3 439	965	944	406	13 892	10 895	6 170	
110	1 958	1 689	143	125	136	109	IV	3 341	992	1 515	478	3 731	1 257	992	424	14 493	11 355	6 375	
114	1 988	1 645	145	123	133	108	1973	15 384	4 397	6 517	2 006	16 711	5 223	4 445	1 769	65 922	51 510	29 006	
115	2 136	1 773	155	129	133	108	I	3 585	1 014	1 500	511	3 906	1 159	1 031	415	15 214	11 867	6 686	
112	2 091	1 783	150	131	134	106	II	3 510	1 038	1 544	465	3 882	1 125	1 066	397	15 655	12 178	7 018	
110	2 161	1 778	155	129	130	108	III	3 929	1 110	1 736	514	4 312	1 408	1 092	466	16 940	13 305	7 546	
115	2 112	1 828	151	130	131	105	IV	4 360	1 235	1 737	516	4 611	1 531	1 256	491	18 113	14 160	7 756	
121	2 174	1 837	153	132	133	112	1974												
120	2 329	1 868	162	133	133	115	I	4 166	1 236	1 890	501	4 610	1 571	1 257	451	78 837	63 250	35 261	
122	2 298	1 961	158	138	140	114	II	4 562	1 322	2 067	579	4 928	1 788	1 362	456	17 975	14 388	7 990	
119	31 618	25 009	166	139	139	113	III	5 487	1 469	2 598	651	5 305	1 706	1 390	547	20 085	16 144	9 235	
115	2 347	1 932	161	136	133	116	IV									21 413	17 350	9 354	
119	2 395	1 961	164	137	135	110	1975												
121	2 522	1 989	170	138	136	109	I												
117	2 418	1 969	161	135	136	109	II												
114	2 551	1 957	166	134	136	113	III												
115	2 452	2 048	157	137	136	99	IV												
120	2 586	2 087	162	139	140	115													
120	2 723	2 143	169	142	141	115													
122	2 756	2 256	167	143	146	114													
121	2 974	2 180	178	140	139	116													
122	2 914	2 225	171	142	147	115													
125	2 980	2 262	172	143	147	121													
123																			
123	3 164	2 238	177	138	154	119													
121	3 193	2 316	171	141	154	128													
119	3 160	2 333	166	140	157	130													
122	3 305	2 392	171	141	151	133													
121	3 254	2 483	166	145	154	133													
121	3 325	2 450	170	142	154	136													
120	3 541	2 522	179	144	153	133													
125	3 571	2 575	178	145	154	132													
124	3 590	2 679	174	144	147	128													
124	3 824	2 608	182	141	152	130													
125	3 731	2 805	176	149	159	129													
127																			
						163													

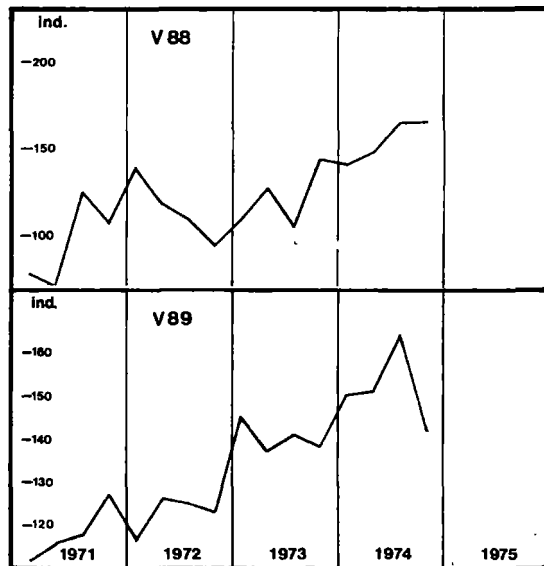


Kausivaihtelusta puhdistettuja tilastosarjoja
Säsongutjämnade serier
Seasonally adjusted series



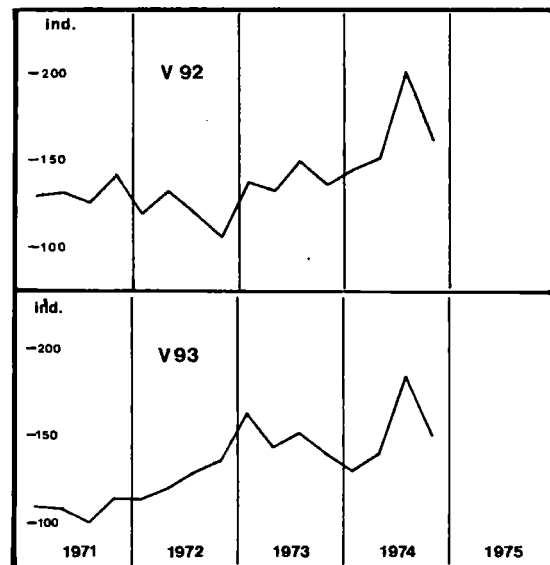
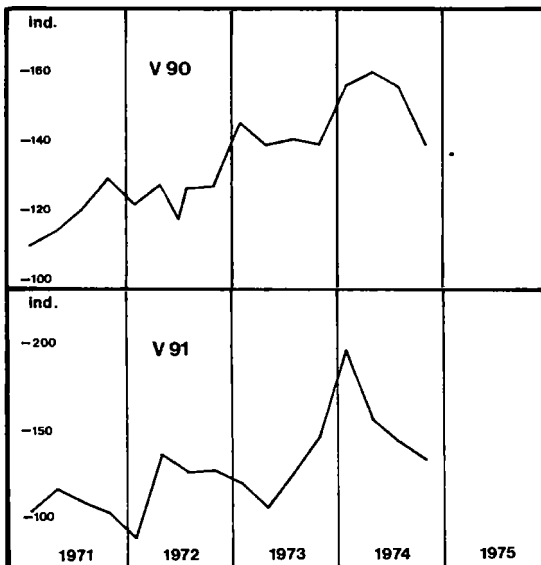
Tuotannon volyymi-indeksit
Index för produktionsvolymen
Indexes of production

Vuosi ja neljännes År och kvartal Year and quarter	Tuotannon volyymi-indeksit Index för produktionsvolymen Indexes of production									
	Bruttokansantuote – Inhemsk bruttoprodukt – Gross domestic product 1964=100	Teollisuus – Industri – Industry 1964=100	Maa- ja vesirakennus- toiminta – Agriculture 1964=100	Metallous – Skogsbruk – Forestry 1964=100	Talonrakennustoiminta – Husbyggnadsverksamhet – Building construction 1964=100	Maa- ja vesirakennus- toiminta – Jord- och vatten- byggnadsverksamhet – Other construction 1964=100	Liikenne – Sambfärdsel – Communications 1964=100	Kauppa, pankit ja vakuutus – Handel, banker och försäkring – Commerce, banking and insurance 1964=100	Julkisen toiminta – Offentlig verksamhet – General government 1964=100	Muut palveluelinkeinot – Andra tjänster – Other services 1964=100
	V67	V68	V69	V70	V71	V72	V73	V74	V75	V76
1972	145	176	93	98	150	103	143	155	148	144
I	142	170	95	98	153	102	139	151	145	141
II	144	175	99	100	152	103	143	152	147	143
III	146	175	93	98	142	102	144	156	148	145
IV	149	184	87	97	152	106	147	160	150	147
1973	153	187	86	100	162	104	155	169	154	150
I	151	184	83	101	169	106	150	167	152	146
II	148	183	85	93	150	100	154	166	153	149
III	155	189	87	100	168	105	156	170	155	152
IV	158	192	90	106	161	104	158	174	157	155
1974	161	200	83	104	177	105	165	178	162	156
I	156	191	89	96	168	105	163	172	158	152
II	156	192	77	107	181	108	161	176	159	155
III	165	207	85	110	177	105	166	181	165	158
IV	167	209	82	103	181	102	171	184	166	161
1975										
I										
II										
III										
IV										



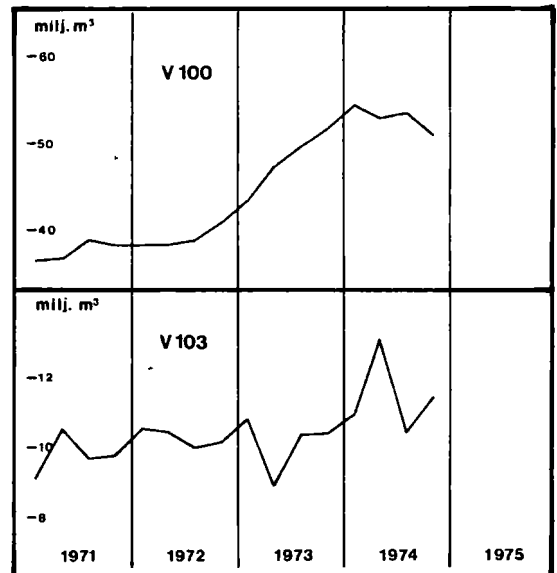
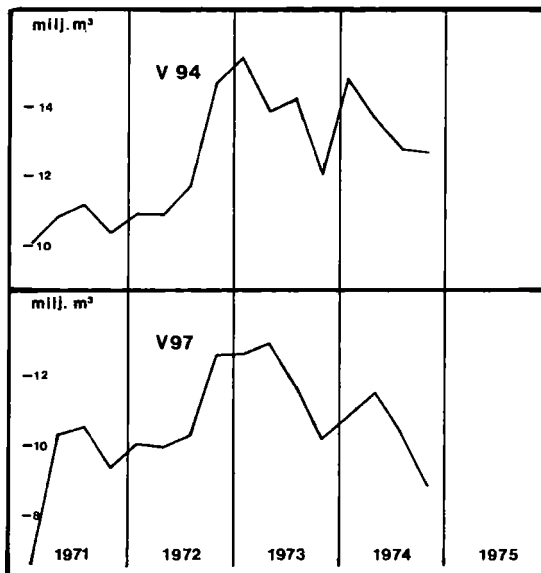
- △ 3 kuukauden liukuva keskiarvo – 3 månaders glidande medelvärde – 3 month moving average
 ○ Työpäivää kohti – Per arbetsdag – Per working day
 1) Lakon vaikutus näkyvissä – Påverkat av strejk – Affected by strike
 Ks. Huomautusosasto vuoden ensimmäisessä numerossa – Se notavdelningen i häfte 1 – See note section in the January issue

Ulkomaankauppa Utrikeshandel Foreign trade			Siitä länsikauppa Därav västhandel Of which trade with market economies			Volyymi-indeksit Volymindex Volume index										
Vienti – Export – Exports 1 000 000 mk	Tuonti – Import – Imports 1 000 000 mk	Kauppataaseen ylijäämä tai vajaus – Handelsbalansens överskott eller underskott – Trade balance 1 000 000 mk	Vienti – Export – Exports 1 000 000 mk	Tuonti – Import – Imports 1 000 000 mk	Kauppataaseen ylijäämä tai vajaus – Handelsbalansens överskott eller underskott – Trade balance 1 000 000 mk	Koko vienti – Total export – Total exports 1969=100	Puutavateollisuus – Trävaruindustri – Wood industry 1969=100	Paperiteollisuus – Pappersindustri – Paper industry 1969=100	Kemiallinen teollisuus – Kemisk industri – Manufacture of chemicals 1969=100	Metallien perusteollisuus – Metallbasindustri – Basic metal industries 1969=100	Metallituote- ja koneiteollisuus – Metallprodukt- och maskinindustri – Manufacture of metal products and machinery 1969=100	Koko tuonti – Total import – Total imports 1969=100	Raaka-aineet ja tuotantotarvikkeet – Råmaterial och produktionsföremådenheter Raw materials and production supplies 1969=100	Poltto- ja voiteluaineet – Brännmaterial och smörjmedel – Fuels and lubricants 1969=100	Investointitavarat – Investeringstavar – Investment goods 1969=100	Kulutustavarat – Konsumtionsvaror – Consumers' goods 1969=100
V77	V78	V79	V80	V81	V82	V83	V84	V85	V86	V87	V88	V89	V90	V91	V92	V93
12 082	13 156	-1 074	10 253	11 148	-895	116	109	107	136	128	116	123	125	119	119	124
2 971	3 047	-76	2 552	2 577	-25	119	108	107	121	113	139	117	121	88	119	113
2 975	3 328	-353	2 505	2 801	-296	115	106	102	132	130	118	126	127	136	132	119
3 049	3 322	-273	2 584	2 834	-250	117	109	109	147	141	110	125	126	125	118	128
3 087	3 459	-372	2 612	2 936	-324	115	115	110	146	127	95	123	127	126	105	135
14 727	16 706	-1 979	12 553	14 055	-1 502	124	117	116	149	153	122	140	140	123	138	149
3 365	3 953	-588	2 858	3 392	-534	123	136	114	153	148	109	145	145	119	136	162
3 402	3 905	-503	2 785	3 315	-530	119	103	108	134	135	127	137	138	105	132	143
3 807	4 239	-432	3 275	3 564	-289	124	119	124	154	159	106	141	140	124	148	151
4 153	4 609	-456	3 635	3 784	-149	131	112	117	155	168	144	138	138	145	135	139
20 931	25 853	-4 922	17 375	20 306	-2 931	127	96	116	186	134	155	152	152	156	164	150
4 648	5 651	-1 003	4 005	4 467	-462	132	112	118	178	156	142	150	156	194	144	129
5 552	6 308	-756	4 580	4 946	-366	173	120	126	226	130	148	151	159	155	150	138
5 327	7 073	-1 746	4 423	5 556	-1 133	122	89	112	191	116	165	164	155	142	200	183
5 404	6 821	-1 417	4 367	5 337	-970	118	63	107	148	135	166	142	138	132	160	149



Kausivaihtelusta puhdistettuja tilastosarjoja
Säsongutjämnade serier
Seasonally adjusted series

Talonrakennustoiminta Husbyggnadsverksamhet House construction												
Myönnetty talonrakennusluvat Beviljade byggnadstillstånd Granted building permits												
Aloitett rakennukset Påbörjade byggnader Buildings started												
Keskenäiset talonrakennustyöt Igångvarande husbyggnadsarbeten Buildings not completed												
Valmistuneet rakennukset Färdigställda byggnader Completed buildings												
Vuosi ja neljännes År och kvartal Year and quarter	Yhteensä – Summa – Total 1 000 000 m ³			Yhteensä – Summa – Total 1 000 000 m ³			Yhteensä – Summa – Total 1 000 000 m ³			Yhteensä – Summa – Total 1 000 000 m ³		
	V94	V95	V96	V97	V98	V99	V100	V101	V102	V103	V104	V105
1972	48.14	20.56	17.32	42.93	19.54	15.06	156.30	70.48	51.92	41.10	18.43	14.22
I	10.90	4.57	4.13	10.06	5.16	3.58	38.23	17.62	12.61	10.53	4.28	3.97
II	10.86	4.96	3.52	9.97	4.49	3.25	38.20	17.20	12.83	10.43	4.80	3.32
III	11.71	4.97	4.27	10.32	4.79	3.36	38.96	17.56	12.79	9.99	4.71	3.45
IV	14.67	6.06	5.40	12.58	5.10	4.87	40.91	18.10	13.69	10.15	4.64	3.48
1973	55.58	24.81	20.95	47.47	21.78	16.99	191.13	81.08	68.84	40.36	18.84	13.41
I	15.41	6.64	5.88	12.63	6.28	4.03	43.19	18.81	14.57	10.77	5.00	3.70
II	13.84	6.26	5.38	12.95	5.53	4.95	47.18	20.22	16.64	8.94	3.98	2.90
III	14.24	6.44	5.30	11.70	5.17	4.44	49.23	20.88	17.90	10.30	4.77	3.54
IV	12.09	5.47	4.35	10.19	4.80	3.57	51.53	21.17	19.73	10.36	5.09	3.27
1974	53.98	22.49	21.22	41.79	19.09	15.66	211.14	84.91	82.05	45.74	20.86	16.57
I	14.80	6.06	5.52	10.83	6.05	3.42	54.05	22.22	20.98	10.89	5.11	3.54
II	13.68	6.35	5.06	11.54	5.17	4.29	52.94	21.49	20.47	13.04	5.70	5.04
III	12.79	5.05	4.98	10.43	4.24	4.22	53.28	21.20	20.86	10.42	4.65	3.90
IV	12.71	5.03	5.66	8.99	3.63	3.73	50.87	20.00	19.74	11.39	5.40	4.09
1975												
I												
II												
III												
IV												



25. Rakennuskustannusindeksi — Byggnadskostnadsindex — Building cost index

1964 = 100 Ryhmien painot ilmoitettu suluissa — Gruppvikterna angivna inom parentes — Group weights in parentheses

Vuosi ja kuukausi År och månad Year and month	Kokonaiskustannukset Total costs	1. Rakennustekniset työt Byggnadstekniska arbeten Building work		1.11 Työpalkat Arbetslöner Wages in building trade		1.12 Tarvikkeet Material Building materials		1.2 Erikoistyöt Specialarbeten Special contracts		1.3 Rakennustyömaan yleiskulut Allmänna kostnader på byggnadsarbetsplatsen General costs of building site		2. LVI-tekniset työt VVS-tekniska arbeten Heating, piping and ventilation		3. Sähkötekniset työt Eltekniska arbeten Electric installations		4. Muut kustannukset Övriga kostnader Other costs		Kokonaiskustannukset ilman ryhmää 4 Total costs excl. group 4		
	(1 000)	(760)		(251)		(319)		(152)		(38)		(130)		(50)		(60)		(940)		
	F 1	F 2		F 3		F 4		F 5		F 6		F 7		F 8		F 9		F 10		
1968	125.8	124.1		132.7		114.5		128.4		130.5		131.3		129.3		131.6		125.4		
1969	130.8	129.3		139.3		118.9		132.6		138.2		136.1		131.5		137.9		130.4		
1970	138.2	136.0		145.7		126.3		136.2		153.2		147.2		137.9		145.9		137.7		
1971	148.6	146.8		161.8		133.7		145.8		161.4		154.5		145.2		161.9		147.8		
1972	160.9	159.9		181.8		141.2		159.7		172.2		163.8		149.7		176.7		159.9		
1973	187.9	186.7		202.0		176.0		179.7		203.9		189.6		168.6		216.0		186.1		
1974	233.2	231.5		231.6		230.0		222.2		279.4		231.2		203.6		285.3		229.9		
	1974	1975	1974	1975	1974	1975	1974	1975	1974	1975	1974	1975	1974	1975	1974	1975	1974	1975		
I	214.0	246.6	212.1	243.1	216.8	243.2	209.2	239.1	200.7	237.0	251.6	300.3	213.9	249.5	189.5	221.0	258.9	304.0	211.1	242.8
II	221.5	246.4	219.7	242.7	216.8	243.2	221.7	238.8	211.8	235.9	254.6	300.3	220.8	249.2	195.0	225.0	267.9	304.6	218.5	242.7
III	224.9		222.9		216.8		227.0		215.8		257.8		225.7		196.0		272.8		221.9	
IV	233.4		232.3		234.9		229.0		223.9		276.3		227.0		205.8		284.5		230.2	
V	234.8		232.9		234.9		229.9		224.0		280.6		233.4		205.8		286.3		231.5	
VI	234.9		232.9		234.9		229.5		224.0		283.0		233.6		206.0		287.7		231.6	
VII	235.2		233.4		234.9		230.8		224.2		283.0		232.7		206.0		288.0		231.8	
VIII	235.8		233.6		234.9		231.0		224.7		283.0		232.0		206.3		288.9		231.9	
IX	238.9		237.9		238.7		236.8		226.9		286.2		231.8		206.9		293.1		235.4	
X	241.2		239.4		238.7		238.1		228.5		297.0		239.0		207.6		297.5		237.7	
XI	241.9		240.2		238.7		239.9		228.5		299.0		238.9		208.7		298.4		238.3	
XII	242.9		240.3		238.7		237.4		233.7		300.3		245.0		209.7		299.7		239.3	

26. Tienrakennuskustannusindeksi — Vägbyggnadskostnadsindex — Cost index of road construction

1972 = 100 Ryhmien painot ilmoitettu suluissa — Gruppvikterna angivna inom parentes — Group weights in parentheses

Vuosi ja kuukausi År och månad Year and month	Työpalkat Arbetslöner Wages	Konetyöt Maskin- arbete Machinework	Osaarakat Delent- reprenader Sub- contracts (31.8)	Kuljetukset Transporter Transports	Tarveaineet Material Materials	Yleiskulut Allmänna utgifter General costs	Kokonais- indeksi Totalindex	E-indeksi ¹⁾ E-index ¹⁾
	(16.6)	(13.2)	(31.8)	(16.2)	(12.4)	(9.9)	(100.0)	(73.6)
	F 11	F 12	F 13	F 14	F 15	F 16	F 17	F 18
1973 IV	110	104	104	105	109	110	106	105
V	112	109	105	104	112	111	108	107
VI	126	110	107	105	118	115	112	109
VII	124	111	120	105	120	115	117	115
VIII	125	114	122	104	122	120	118	117
IX	125	111	122	105	131	127	120	120
X	125	113	123	112	133	128	120	121
XI	127	114	124	118	133	131	124	122
XII	127	115	125	118	134	131	125	123
I—XII	119	109	113	107	119	117	114	112
1974 I	127	120	126	118	150	135	128	127
II	128	122	129	127	160	136	132	133
III	128	122	130	138	163	140	135	136
IV	129	125	131	137	163	140	136	137
V	139	134	134	139	166	146	141	141
VI	150	138	149	141	169	146	149	149
VII	148	139	150	141	170	137	148	149
VIII	149	138	150	141	168	144	148	149
IX	155	140	151	140	169	158	151	150
X	155	145	151	140	173	158	153	151
XI	158	145	152	140	174	165	154	152
XII	164	144	153	146	174	164	156	153
I—XII	144	134	142	137	167	147	144	144

¹⁾ Kokonaisindeksi ilman kohtia työpalkat ja yleiskulut — Totalindex utan punkterna arbetslöner och allmänna utgifter — Total index without items wages and general costs.

27. Elintarvikkelden vähittäiskauppahintoja¹⁾ — Detailhandelspriser för livsmedel¹⁾ — Retail prices of food products¹⁾

mk	Vuosi ja kuukausi År och månad Year and month	Kulutus-	Meijerivot-	Juusto-	Margarini-	Munat	Ruoka-	Erikols-	Ruis-	Kaura-	Näkkileipä-	Reikileipä-
		maito, pakattu *) Konsum- tionsmjölk, (i förpack- ning) *) Milk, packed *)	Mejerismör Dairy butter	Emmental Ost, Emmenthal Cheese, Emmenthal	Margarin Margarin Margarins	Ägg Eggs	peruna Matpo- tatis Potatoes	vehnäjauh. (pakkauk- sessa) *) Special- vetemjöl (i förpack- ning) *) — 1 a)	jauhot, tavalliset Rågmjöl, vanligt Rye meal	hutaaleet Havre- flingor Flaked oats	Knäcke- bröd Crisp bread	leipä, pehmeä *) Hälskaka, mjuk *) Flat rye loaf *)
		1	500 g	kg	250 g	kg	kg	2 kg	kg	kg	250 g	400 g
F 19	F 20	F 21	F 22	F 23	F 24	F 25	F 26	F 27	F 28	F 29		
1970	0.70	4.38	7.77	1.05	4.01	0.38	3.01	0.82	1.52	0.74	0.93
1971	0.76	3.98	7.94	1.05	4.05	0.38	3.19	0.89	1.57	0.77	1.00
1972	0.82	4.20	8.60	1.08	4.40	0.45	3.24	0.92	1.59	0.90	1.06
1973	0.90	4.65	9.62	1.16	4.80	0.70	3.36	0.97	1.70	1.02	1.12
1974	1.19	5.59	11.71	1.40	5.50	0.75	3.81	1.10	2.03	1.31	0.70
1973	VIII ..	0.94	4.84	10.22	1.22	4.96	1.19	3.39	0.97	1.70	1.03	1.09
	IX ..	0.94	4.84	10.22	1.22	5.00	0.82	3.42	0.98	1.73	1.06	1.17
	X ..	0.94	4.84	10.22	1.22	5.01	0.71	3.43	0.98	1.75	1.07	1.17
	XI ..	0.94	4.84	10.22	1.22	5.03	0.65	3.44	0.99	1.78	1.08	1.17
	XII ..	0.94	4.84	10.22	1.22	5.05	0.66	3.46	1.00	1.80	1.08	1.17
1974	I ..	0.94	4.84	10.22	1.22	5.04	0.68	3.47	1.00	1.81	1.09	1.18
	II ..	1.05	4.83	10.13	1.24	5.02	0.70	3.55	1.00	1.81	1.09	0.64
	III ..	1.05	4.83	10.14	1.25	5.06	0.72	3.57	1.01	1.82	1.13	0.65
	IV ..	1.23	5.74	11.83	1.28	5.47	0.73	3.62	1.02	1.83	1.21	0.66
	V ..	1.23	5.76	12.10	1.46	5.57	0.74	3.65	1.02	1.85	1.23	0.66
	VI ..	1.23	5.76	12.12	1.47	5.62	0.74	3.67	1.05	1.95	1.27	0.66
	VII ..	1.23	5.76	12.12	1.47	5.63	0.74	3.69	1.06	1.98	1.30	0.67
	VIII ..	1.23	5.75	12.15	1.47	5.67	1.31	3.69	1.08	1.99	1.32	0.67
	IX ..	1.30	6.36	12.76	1.47	5.93	0.90	4.15	1.23	2.28	1.50	0.79
	X ..	1.24	5.82	12.34	1.48	5.68	0.76	4.20	1.25	2.32	1.53	0.78
	XI ..	1.24	5.82	12.34	1.47	5.66	0.78	4.21	1.26	2.34	1.53	0.78
	XII ..	1.24	5.83	12.34	1.48	5.67	0.80	4.21	1.26	2.34	1.54	0.78
1975	I ..	1.24	5.83	12.35	1.48	5.68	0.83	4.22	1.26	2.34	1.55	0.82
	II ..	1.24	5.83	12.35	1.47	5.69	0.86	4.23	1.26	2.35	1.59	0.84

mk	Vuosi ja kuukausi År och månad Year and month	Vehnä-	Makaroni-	Mullin-	Naudan-	Sianliha,	Nakki-	Silakka,	Silli,	Pala-	Kahvi,	Appelstint
		leipä, ranskan- leipä Vetebröd, franskt bröd — 1 b)	lyhyt *) Makaroni, kort *) Macaroni, short *)	liha, lapa Ungnöt, bog Yearling, shoulder	liha, jauhellha Nötkött, malet Beef, minced	tuore, keskikykyki Fläsk, färskt, sidfläsk Fresh work bacon	makkara Knack- korv Frank- furter	tuore Ström- ming, färsk Fresh Baltic herring	suolattu Sill, saltad Salted herring	sokeri Bt- socker Lump sugar	pash- dettu *) Kaffe, rostat *) Coffee roasted *)	Apelsiner Oranges
		400 g	500 g	kg	kg	kg	kg	kg	kg	kg	500 g	kg
F 30	F 31	F 32	F 33	F 34	F 35	F 36	F 37	F 38	F 39	F 40		
1970	0.69	1.01	8.77	7.92	6.30	8.58	1.71	5.31	1.56	2.95	2.12
1971	0.74	1.07	9.49	8.63	6.53	9.22	1.67	5.59	1.66	3.15	2.19
1972	0.78	1.19	10.78	9.89	7.05	9.92	1.79	5.77	2.04	3.34	2.08
1973	0.85	1.36	12.83	11.94	7.64	10.90	1.99	6.50	2.25	3.88	2.31
1974	1.00	1.72	13.50	12.81	8.53	12.67	2.45	7.44	2.60	8.04	2.64
1973	VIII ..	0.81	1.40	12.82	12.07	7.68	11.28	2.64	6.97	2.27	3.89	2.37
	IX ..	0.92	1.42	12.86	12.12	7.75	11.51	2.62	7.04	2.27	3.89	3.14
	X ..	0.92	1.43	12.81	12.04	7.85	11.52	2.33	7.03	2.27	3.89	3.21
	XI ..	0.92	1.45	12.82	12.04	7.91	11.53	2.32	7.05	2.27	3.89	3.82
	XII ..	0.93	1.46	12.72	12.04	7.89	11.52	2.28	7.05	2.28	3.89	3.06
1974	I ..	0.93	1.47	12.79	11.96	7.86	11.51	2.35	7.10	2.28	3.88	1.94
	II ..	0.93	1.65	12.68	11.94	7.86	11.38	2.26	7.20	2.24	8.08	1.76
	III ..	0.93	1.67	12.74	12.04	7.92	11.40	2.22	7.24	2.24	8.11	1.75
	IV ..	0.94	1.68	13.68	12.97	8.52	12.94	2.04	7.27	2.24	8.08	1.80
	V ..	0.94	1.69	13.77	13.08	8.67	12.89	1.76	7.33	2.24	8.08	1.84
	VI ..	0.94	1.69	13.88	13.17	8.67	12.99	1.78	7.36	2.24	8.14	1.80
	VII ..	0.94	1.70	13.91	13.22	8.72	12.98	2.34	7.37	2.24	8.23	2.95
	VIII ..	0.94	1.70	13.94	13.30	8.74	13.00	2.38	7.43	3.10	8.26	3.99
	IX ..	1.11	1.70	14.04	13.46	9.90	13.73	2.83	7.55	3.10	8.26	3.98
	X ..	1.14	1.79	13.45	12.79	8.67	13.18	3.26	7.69	3.10	7.70	3.72
	XI ..	1.14	1.82	13.53	12.84	8.79	13.07	3.05	7.80	3.10	7.70	3.25
	XII ..	1.14	1.85	13.67	12.90	8.93	13.07	2.68	7.91	3.10	7.67	2.84
1975	I ..	1.15	1.86	14.02	13.30	9.15	13.14	2.67	8.19	3.24	7.67	1.97
	II ..	1.15	1.88	14.27	13.43	9.31	13.08	2.39	8.40	4.64	7.67	1.91

Ks. huomautusosasto vuoden ensimmäisessä numerossa — Se notavdelningen i häfte 1 — See notes section in the January issue.

¹ a) Wheat flour special (in bag) — ¹ b) White wheat bread.

¹) Tammikuuhun 1974 nimikkeet ovat olleet seuraavat — T.o.m. januari 1974 har titlarna varit följande — Up to January 1974 the items have been as follows:

²) Irtomaito — Mjölök i lös vikt — Milk, unpacked.

³) Vehnäjauhot, puolikarkeat (pakkauksessa) — Vetemjöl, halvgrovt (i förpackning) — Wheat flour (in bag).

⁴) Ruisleipä, 800 g — Rågbröd, 800 g — Rye bread loaf, 800 g.

⁵) Volleipäkekat, 200 g — Smörgåskex, 200 g — Cream crackers, 200 g.

⁶) Kahvipaketti, 250 g — Kaffepaket, 250 g — Coffee, roasted, 250 g.

28. Kuluttajahintaindeksi — Konsumentprisindex — Consumer price index

1972=100

Vuosi ja kuukausi År och månad Year and month	Kokonais- indeksi Totalindex Total index	Ryhmäindeksit ja (sulussa) niiden painot — Gruppindexar och (inom parentes) deras vikter Group indices and their weights (in parentheses)								
		1	2	3	4	5	6	7	8	9
		Ravinto Livsmedel Food	Juomat ja tupakka Drycker och tobak Beverages and tobacco	Vaatuset ja jalkineet Beklädnad o. skodon Clothing and footwear	Asunto Bostad Rent	Lämpö ja valo Värme och lyse Fuel and light	Kotitalous- kalusto -tarvikkeet ja -palvelukset Hushålls- inventarier, -förnödenheter och -tjänster ¹⁾	Liiikenne Samfärdsel Transport and communi- cation	Koulutus ja virkistys Utbildning och rekreation Education and recreation	Muut tavarat ja palvelukset Övriga varor och tjänster Other goods and services
(100.0)	(24.1)	(7.9)	(7.7)	(16.5)	(2.6)	(6.2)	(15.4)	(8.0)	(11.6)	
	F 41	F 42	F 43	F 44	F 45	F 46	F 47	F 48	F 49	F 50
1973	110.7	111.9	107.2	110.8	115.6	110.4	109.2	108.5	105.1	110.9
1974	129.4	129.8	108.7	128.4	143.8	161.4	128.5	127.5	117.7	127.1
1972 I ..	95.8	93.4	95.3	96.9	96.9	98.6	96.6	96.4	98.1	95.4
II ..	96.6	95.0	95.4	97.4	96.8	99.8	97.2	97.8	98.9	96.1
III ..	97.2	95.9	95.4	98.4	97.0	100.7	97.3	98.5	98.9	97.0
IV ..	98.8	98.5	100.5	99.1	98.1	100.8	97.5	98.8	99.4	99.2
V ..	99.5	98.8	100.6	99.1	99.8	100.8	98.9	99.7	99.9	99.9
VI ..	99.9	99.5	100.6	99.3	99.8	100.9	100.4	99.7	100.1	100.4
VII ..	100.8	100.9	100.6	99.4	100.8	99.6	100.5	102.0	100.2	101.1
VIII ..	101.8	102.2	100.6	100.4	100.9	99.4	101.5	101.7	100.2	101.4
IX ..	101.7	103.2	100.7	102.0	101.1	99.4	101.8	101.6	100.8	101.6
X ..	102.1	103.6	100.7	102.4	102.6	99.4	101.8	100.9	100.9	101.9
XI ..	102.9	104.6	104.7	102.7	102.8	99.8	103.0	101.3	101.0	102.9
XII ..	103.1	104.5	104.7	102.8	103.0	100.9	103.4	101.6	101.4	102.9
1973 I ..	104.1	105.1	104.7	104.9	103.6	101.4	104.0	103.3	102.3	104.6
II ..	104.8	106.0	104.7	107.2	104.0	102.4	105.1	104.2	102.4	105.0
III ..	105.4	106.5	104.7	107.4	104.9	106.8	105.3	104.2	102.9	106.0
IV ..	106.7	107.1	108.6	108.2	106.4	107.2	106.7	105.1	102.6	108.4
V ..	108.3	110.1	108.7	108.6	108.0	108.6	107.5	107.0	104.4	109.1
VI ..	109.4	112.4	108.7	108.7	108.9	109.2	107.9	107.7	105.1	110.9
VII ..	112.2	113.9	109.2	109.4	118.9	109.7	108.8	109.9	105.2	113.1
VIII ..	113.8	115.7	109.3	111.6	123.0	110.6	110.0	110.8	105.7	113.4
IX ..	114.7	117.0	107.1	114.7	124.6	112.3	110.8	111.0	106.4	114.2
X ..	115.4	116.7	107.1	116.0	127.1	112.9	111.8	111.0	107.4	114.9
XI ..	116.1	116.6	107.1	116.3	127.6	114.1	115.6	112.8	108.3	115.3
XII ..	117.6	116.2	107.1	116.6	130.6	129.4	116.4	115.4	108.9	116.3
1974 I ..	118.5	115.9	107.1	118.3	132.5	132.3	119.1	116.0	110.1	117.6
II ..	121.9	116.6	107.1	121.0	135.4	162.4	121.7	123.6	113.5	118.4
III ..	123.0	117.7	107.7	123.4	136.8	158.2	123.2	124.3	114.2	120.7
IV ..	126.1	125.9	107.8	124.1	140.2	158.8	125.4	126.1	114.7	121.0
V ..	127.4	127.8	107.8	125.5	140.7	159.4	127.3	126.6	115.4	124.3
VI ..	127.8	128.8	107.9	125.8	140.7	150.4	128.0	127.8	116.0	124.8
VII ..	130.4	130.9	108.4	127.1	145.5	151.0	129.2	129.3	119.4	129.8
VIII ..	132.3	135.1	108.4	129.2	145.6	171.2	130.1	129.8	119.6	130.2
IX ..	135.1	142.4	109.3	132.5	147.0	172.1	131.4	130.4	120.9	131.6
X ..	136.3	139.0	111.0	136.9	153.3	174.6	133.1	130.9	120.7	134.2
XI ..	137.2	139.1	111.0	138.2	153.5	171.8	136.2	132.4	123.0	135.9
XII ..	137.5	138.4	111.0	138.6	153.9	175.4	137.4	132.9	124.6	136.3
1975 I ..	141.8	139.0	124.3	141.1	155.4	178.8	140.1	135.6	135.3	141.4
II ..	143.4	142.8	124.9	142.4	155.4	179.9	144.8	136.8	136.6	145.9

Maaliskuussa 1974 julkistettu kuluttajahintaindeksi (1972 = 100) korvaa aikaisemmin lasketun kuluttajan hintaindeksin (1967 = 100). Tulovaisuudessa lasketaan aikaisempien elinkustannusindeksien ja kuluttajan hintaindeksien kehitys vain seuraavalla sivulla olevien muutokertoimien avulla.

Den i mars 1974 offentliggjorda konsumentprisindexen (1972 = 100) ersätter den tidigare beräknade konsumentprisindexen (1967 = 100). I framtiden uträknas tidigare levnadskostnadsindexar och konsumentprisindexar utveckling bara genom att använda omräkningskoefficienterna på följande sida. The consumer price index (1972 = 100) first published in March 1974 replaces the previous consumer price index (1967 = 100). In the future, the development of the previous consumer price indices and cost-of-living indices are only calculated by means of the coefficients on the following page.

¹⁾ Household goods and services.

Kuluttajahintaindeksin (1972 = 100) muuntokertoimet — Konsumentprisindexens (1972 = 100) omräkningskoefficienter
Coefficients of the consumer price index (1972 = 100)

EKI = Elinkustannusindeksi = Levnadskostnadsindex = *Cost-of-living index*

KHI = Kuluttajan hintaindeksi = Konsumentprisindex = *Consumer price index*

Indeksit ja alaryhmät Indexar och undergrupper <i>Indices and subordinate groups</i>	Kertoimet Koefficienter <i>Coefficients</i>		Kerrottavat ryhmät Grupper som omräknas <i>Groups to be recalculated</i>
EKI 1951 : 10 = 100 KHI 1957 : 10—12 = 100	EKI 1951 : 10 = 100	KHI 1957 : 10—12 = 100	KHI 1972 = 100
Kokonaisindeksi — Totalindex — <i>Total index</i>	2.57290	2.01915	Kokonaisindeksi Totalindex <i>Total index</i>
1. Ravinto — Livsmedel — <i>Food</i>	2.82026	2.07309	1
2. Asunto — Bostad — <i>Rent</i>	5.26683	1.95118	4
3. Lämpö ja valo — Värme och lyse — <i>Fuel and light</i>	1.89865	1.84317	5
4. Vaatetus ja jalkineet — Beklädnad o. skodon — <i>Clothing and foot wear</i>	1.37730	1.70922	3
5. Muut tavarat ja palvelukset — Övriga varor och tjänster — <i>Other goods and services</i>	2.58013	2.10361	2, 6, 7, 8, 9.
KHI 1967 = 100	KHI 1967 = 100		KHI 1972 = 100
Kokonaisindeksi — Totalindex — <i>Total index</i>	1.32509		Kokonaisindeksi
1. Ravinto — Livsmedel — <i>Food</i>	1.33290		1. Ravinto
2. Juomat ja tupakka — Drycker o. tobak — <i>Beverages and tobacco</i>	1.26636		2. Juomat ja tupakka
3. Vaatetus ja jalkineet — Beklädnad o. skodon — <i>Clothing and foot wear</i>	1.16486		3. Vaatetus ja jalkineet
4. Asunto — Bostad — <i>Rent</i>	1.32689		4. Asunto
5. Lämpö ja valo — Värme och lyse — <i>Fuel and light</i>	1.44879		5. Lämpö ja valo
6. Kotitalouskalusto ym. — Hushållsinventarier — <i>Furniture and household equipment and services</i>	1.25317		6. Kotitalouskalusto ym.
7. Liikenne — Samfärdsel — <i>Transport and communication</i>	1.39774		7. Liikenne
8. Koulutus ja virkistys — Utbildning o. rekreation — <i>Educa- tion and recreation</i>	1.33009		8. Koulutus ja virkistys
9. Muut tavarat ja palvelukset — Övriga varor o. tjänster — <i>Other goods and services</i>	1.36122		9. Muut tavarat ja palvelukset
Kokonaisindeksit Totalindexar <i>Total indices</i>			
EKI 1938 : 8—1939 : 7 = 100	28.71077		KHI 1972 = 100
EKI 1938 : 8—1939 : 7 = 100 (ilman veroja ja lapsilisiä — utan skatter o. barnbidrag — <i>without taxes and tax reductions for children</i>	29.75616		•
EKI 1935 = 100	31.27489		•
EKI 1914 : 1—6 = 100	311.77523		•

29. Elinkustannusindeksi — Levnadskostnadsindex
Cost-of-living index
X 1951 = 100

Vuosi ja kuukausi År och månad Year and month	Kokonaisindeksi Totalindex Total index	Ryhmäindeksit ja (sulussa) niiden painot Gruppindex o. (inom parent.) deras vikter Group indices and their weights (in parent.)				
		Ravinto Livsmedel Food	Asunto Bostad Rent	Lämpö ja valo Värme och lyce Fuel and light	Vaate- tus Be- klädnad Clothing	Muut menot Övriga utgifter Miscel- laneous
		(100.0) (100.0)	(28.8) (24.1)	(16.1) (16.8)	(3.7) (2.6)	(9.4) (7.7)
	F 51	F 52	F 53	F 54	F 55	F 56
1969	217	242	442	143	128	213
1970	223	246	458	158	129	220
1971	237	257	495	185	133	236
1972	254	281	518	192	140	253
1973	284	316	609	210	153	277
1974	333	366	757	307	177	317
1973 X ..	297	329	674	216	159	285
XI ..	299	328	677	219	160	289
XII ..	303	328	686	243	161	289
1974 I ..	305	327	698	251	163	295
II ..	314	329	714	308	167	304
III ..	317	332	721	300	170	307
IV ..	324	355	738	302	171	310
V ..	328	360	741	303	173	313
VI ..	329	363	741	286	173	315
VII ..	335	369	766	287	175	321
VIII ..	340	381	767	325	178	322
IX ..	348	401	774	327	183	325
X ..	351	392	807	331	189	328
XI ..	353	392	809	326	190	332
XII ..	354	390	811	333	191	334
1975 I ..	364	392	818	339	194	350
II ..	369	403	818	341	196	356

30. Kuluttajan hintaindeksi — Konsumentprisindex
Consumer price index
X—XII 1957 = 100

Vuosi ja kuukausi År och månad Year and month	Kokonaisindeksi Totalindex Total index	Ryhmäindeksit ja (sulussa) niiden painot Gruppindexar och (inom parentes) deras vikter Group indices and their weights (in parentes)				
		Ravinto Livsmedel Food	Asunto Bostad Rent	Lämpö ja valo Värme och lyce Fuel and light	Vaate- tus Be- klädnad Clothing	Muut menot Övriga utgifter Miscel- laneous
		(100.0) (100.0)	(28.8) (24.1)	(16.1) (16.8)	(3.7) (2.6)	(9.4) (7.7)
	F 57	F 58	F 59	F 60	F 61	F 62
1969	170	178	164	139	159	174
1970	175	181	170	153	161	179
1971	186	189	183	179	164	192
1972	199	206	192	187	174	206
1973	223	232	225	204	190	226
1974	261	269	281	298	219	259
1973 X ..	233	242	250	210	198	232
XI ..	235	241	251	213	199	236
XII ..	237	241	254	236	200	239
1974 I ..	239	240	259	244	202	241
II ..	246	242	264	299	207	248
III ..	248	244	267	292	211	250
IV ..	255	261	274	293	212	252
V ..	257	265	275	294	215	255
VI ..	258	267	275	277	215	257
VII ..	263	271	284	278	217	262
VIII ..	267	280	284	316	221	263
IX ..	273	295	287	317	227	265
X ..	275	288	299	322	234	267
XI ..	277	288	300	317	236	271
XII ..	278	287	300	323	237	272
1975 I ..	285	288	303	329	241	285
II ..	290	296	303	332	243	290

31. Kuluttajan hintaindeksi — Konsumentprisindex — Consumer price index
1967 = 100

Vuosi ja kuukausi År och månad Year and month	Kokonaisindeksi Totalindex Total index	Ryhmäindeksit ja (sulussa) niiden painot — Gruppindexar och (inom parentes) deras vikter Group indices and their weights (in parentes)									
		Ravinto Livsmedel Food	Juomat ja tupakka Drycker och tobak Beverages and tobacco	Vaatus- ja jalkineet Beklädnad o. skodon Clothing and footwear	Asunto Bostad Rent	Lämpö ja valo Värme och lyce Fuel and light	Kotitalous- kalusto tarvikkeet ja -palvelukset Hushålls- inventarier, -förmödenheter och -tjänster ¹⁾	Liiikenne Transport Transport	Koulutus ja virkistys Utbildning och rekreation Education and recreation	Muut tavarat ja palvelukset Övriga varor och tjänster Other goods and services	
		(100.0) (100.0)	(28.3) (24.1)	(7.8) (7.9)	(9.4) (7.7)	(16.1) (16.8)	(8.7) (2.6)	(5.6) (6.2)	(13.0) (15.4)	(6.7) (8.0)	(9.9) (11.6)
	F 63	F 64	F 65	F 66	F 67	F 68	F 69	F 70	F 71	F 72	
1968	109	111	110	106	107	108	109	110	108	109	
1969	112	115	111	108	111	109	110	110	110	112	
1970	115	116	115	109	115	121	113	113	113	115	
1971	122	121	119	112	125	141	119	125	119	125	
1972	131	133	125	118	131	147	126	135	128	135	
1973	146	149	135	130	153	160	137	150	139	149	
1974	172	173	138	150	191	234	161	178	157	173	
1973 X ..	153	156	135	135	170	165	140	155	143	154	
XI ..	154	155	135	136	171	167	145	158	145	155	
XII ..	156	155	136	136	173	185	147	161	145	159	
1974 I ..	157	154	136	138	176	192	149	162	146	160	
II ..	162	155	136	141	180	235	153	173	151	161	
III ..	163	157	136	144	182	229	154	174	152	164	
IV ..	167	168	137	145	186	230	157	176	153	165	
V ..	169	170	137	146	187	231	159	177	153	169	
VI ..	169	172	137	147	187	218	160	179	154	170	
VII ..	173	174	137	148	193	219	162	181	159	177	
VIII ..	175	183	137	150	193	248	163	181	159	177	
IX ..	179	190	138	154	195	249	165	182	161	179	
X ..	181	185	141	159	203	253	167	183	161	183	
XI ..	182	185	141	161	204	249	171	185	164	185	
XII ..	182	184	141	161	204	254	172	186	166	186	
1975 I ..	187	185	157	164	206	259	176	189	180	192	
II ..	190	190	158	166	206	261	182	191	182	199	

Ks. huomautusosasto vuoden ensimmäisessä numerossa — Se notavdelningen i häfte 1 — See note section to the January issue.

¹⁾ Furniture and household equipment and operation.

32. Tukkuhintaindeksi — Partiprisindex — Wholesale price index
1949 = 100. Ryhmien painot ilmoitettu sulussa — Gruppvikterna angivna inom parentes — Group weights in parentheses

Vuosi ja kuukausi År och månad Year and month	Kokonaisindeksi Total-index Total index (100.00)	Tavararyhmä (SITC) — Varugrupp (SITC) — Commodity group (SITC)																						
		0 Elin- tarvik- keet Livs- medel Food										1 Juomat ja tupakka Drycker och tobak Beverages and tobacco	2 Raaka- ainet (syö- väksi kel- paamat- omat) Råvaror (icke ätbara) Cruda materials (inedible)	24 Puu- tavarat Trävaror Wood										
		00 Teuras- eläimet Slakt- kreatur Live animals for food	01 Liha ja llihatuot- teet Kött och kött- varor Meat and meat- prepara- tions	02 Maito- talous- tuotteet ja munat Mjolk- och mejeri- produkter samt ägg Dairy products and eggs	04 Vilja ja viljatuot- teet Spannmål och spann- målspro- dukter Cereals and ce- real prepa- rations	05 Hedelmät ja keltiö- kasvit Fruktar och köks- växter Fruits and vegetables	06 Sokeri ja sokerival- misteet Socker och soc- kervaror Sugar and sugar pre- parations	07 Kahvi, tee, kaakao ja sukkaa Kaffe, te, kakao och choklad Coffee, tea, cocoa and chocolate	351		315		345											
F 73	F 74	F 75	F 76	F 77	F 78	F 79	F 80	F 81	F 82	F 83	F 84													
1969 ..	285	304	416	341	289	412	305	241	141	351	315	345												
1970 ..	297	310	450	364	287	412	303	241	139	351	341	377												
1971 ..	312	318	467	391	292	426	289	253	141	362	368	413												
1972 ..	338	351	532	442	318	441	359	312	148	381	384	426												
1973 ..	398	389	593	494	349	460	498	343	166	418	510	589												
1974 ..	495	444	661	550	405	522	548	409	177	442	705	808												
	1974	1975	1974	1975	1974	1975	1974	1975	1974	1975	1974	1975	1974	1975										
I	452	537	400	482	576	734	499	577	367	433	478	575	479	600	348	489	171	173	425	470	657	772	760	877
II	462	546	404	501	574	741	503	593	365	431	486	583	503	619	355	675	174	172	431	478	664	785	770	897
III	471	410	410	410	602	602	517	363	497	497	515	619	515	355	355	355	175	175	437	478	664	785	771	897
IV	480	430	430	430	668	668	560	396	500	500	521	619	521	355	355	355	181	181	435	478	667	785	772	897
V	487	435	435	435	664	664	556	414	507	507	518	619	518	355	355	355	178	178	435	478	682	785	793	897
VI	489	436	436	436	663	663	555	411	510	510	537	619	537	355	355	355	179	179	435	478	684	785	797	897
VII	500	446	446	446	678	678	554	410	510	510	599	619	599	355	355	355	179	179	443	478	725	785	822	897
VIII	505	457	457	457	677	677	569	410	514	514	599	619	599	473	473	473	179	179	443	478	728	785	824	897
IX	515	476	476	476	705	705	583	430	567	567	572	619	572	489	489	489	181	181	447	478	719	785	811	897
X	524	472	472	472	665	665	555	427	566	566	575	619	575	489	489	489	175	175	457	478	756	785	858	897
XI	525	477	477	477	704	704	567	433	565	565	583	619	583	489	489	489	173	173	457	478	757	785	858	897
XII	525	480	480	480	717	717	578	434	567	567	575	619	575	489	489	489	173	173	457	478	750	785	860	897

Vuosi ja kuukausi År och månad Year and month	Tavararyhmä (SITC) — Varugrupp (SITC) — Commodity group (SITC)																							
	25 Paperi- vanuke Pap- per- massa Pulp		26 Tekstiili- kuidut Textil- fibrer Textile fibres		8 Kivennäis- polttoaineet, kivennäis- öljyt, kaasu, sähkövirta ja vesi Mineralis- ka bränslen, mineralöl- jor, gas, elström och vatten Mineral fuels, lubri- cants, gas, electric energy and water		31a Kiven- näispolt- toaineet ja kiven- näisöljyt Mine- ralliska bränslen och mine- ralöljor Mineral fuels and oils		31b Kaasu, sähkö- virta ja vesi Gas, el- ström och vatten Gas, elec- tric energy and water		4 Kasvi- öljyt ja -ravat Vegetabi- liska oljor och fetter Vegetable oils and fats		5 Kemian teollisuus- tuot- teet Produkter av kemisk industri Chemicals		6 Valmis- teht teokset Bearbe- tade varor Manu- factured goods		64 Paperi ja pahvi sekä nilitä val- mistetut teokset Papper, papp och varor därav Paper, paper- board and manu- factures thereof		65 Langat ja kudelmät Garn och vävnader Yarn and fabrics		66 Teokset muista kivennäis- ainesta kuin metallista Varor av minera- liska äm- nen utom metaller Non- metallic mineral manu- factures		68 Epäjalot metallit Oöda metaller Base metals	
	F 85	F 86	F 87	F 88	F 89	F 90	F 91	F 92	F 93	F 94	F 95	F 96												
1969 ..	267	211	258	298	199	251	202	248	236	258	211	250												
1970 ..	315	203	264	307	198	256	206	263	241	260	214	289												
1971 ..	351	197	292	349	205	248	218	266	263	269	232	263												
1972 ..	349	235	303	355	225	242	238	287	289	288	251	272												
1973 ..	384	336	322	375	243	286	255	357	331	360	280	378												
1974 ..	569	443	465	554	330	427	339	455	456	412	376	530												
	1974	1975	1974	1975	1974	1975	1974	1975	1974	1975	1974	1975	1974	1975	1974	1975	1974	1975	1974	1975	1974	1975	1974	1975
I	463	773	487	360	398	520	496	602	249	395	454	279	281	389	413	488	391	569	388	418	313	438	484	548
II	463	773	476	359	445	519	571	602	254	395	501	279	300	393	427	488	393	576	391	419	341	446	510	536
III	463	464	462	462	571	298	298	298	502	306	447	447	443	410	374	527	443	410	410	374	547	547	547	547
IV	463	464	462	462	571	298	298	298	425	318	455	455	443	410	374	547	443	410	410	374	547	547	547	547
V	469	449	471	471	555	345	345	345	463	331	457	457	446	411	375	544	446	411	411	375	544	544	544	544
VI	469	449	471	471	555	345	345	345	478	332	457	457	446	411	375	544	446	411	411	375	544	544	544	544
VII	642	437	470	470	553	345	345	345	467	347	454	454	446	411	376	539	446	411	411	376	539	539	539	539
VIII	642	438	472	472	556	345	345	345	422	350	454	454	446	417	376	525	446	417	417	376	525	525	525	525
IX	642	435	483	483	556	372	372	372	373	362	471	471	495	422	395	544	495	422	422	395	544	544	544	544
X	704	435	484	484	558	372	372	372	385	374	471	471	509	418	396	532	509	418	418	396	532	532	532	532
XI	704	425	481	481	555	371	371	371	354	377	472	472	510	418	408	529	510	418	418	408	529	529	529	529
XII	704	360	481	481	555	370	370	370	307	379	471	471	511	418	408	527	511	418	418	408	527	527	527	527

Ka. huomautusosasto vuoden ensimmäisessä numerossa — Se notavdelningen häfte 1 — See note section in the January issue.

32. Tukkuhintaindeksi (jatk.) — Partprisindex (forts.) — Wholesale price index (cont.)

Vuosi ja kuukausi År och månad Year and month	Tavararyhmä (SITC) — Varugrupp (SITC) — Commodity group (SITC)												Käyttötarkoitus — Användningssyfte — Purpose													
	Siltä Därrav Of which		7 Koneet ja laitteet sekä kuljetusvälineet Maskiner och apparater samt transportmedel Machinery and transport equipment						Siltä — Därrav — Of which						1 Tuotanto- hyödykkeet Produktionsfö- nödenheter Producers' goods		Siltä — Därrav — Of which									
	69 Metalliteokset Arbeten av metall Manufactures of metals		71 Koneet ja laitteet (el-sähkökoneet) Maskiner och apparater (andra än elektriska) Machinery (other than electric)		72 Sähkökoneet, -laitteet ja -tarvikkeet Elektriska maskiner och apparater samt elektrisk materiel Electric machinery, apparatus and appliances (S.18)		73 Kuljetusneuvot Transportmedel Transport equipment		8 Erindiset valmiit tavarat Diverse färdiga varor Miscellaneous manufactured articles		Metallit ja metalliteollisuustavarat Metaller och metallindustri- varor Manufacture of metals and metal products		11 Rakennusaineet Byggnadsmaterial Building materials		12 Poltto- ja voiteluaineet, kaasu, sähkövirta ja vesi Bränsle o. smörjmedel, gas, elström och vatten Fuels, lubricants, gas, electric energy and water (3.22)		13 Muut maatalouden tuotantohyödykkeet Övriga produktionsfö- nödenheter för lantbruk Other producers' goods for agriculture		14 Muut teollisuuden tuotantohyödykkeet Övriga produktionsfö- nödenheter för industri Other producers' goods for industry							
	(2.88)	(12.20)	(4.90)	(3.18)	(4.17)	(8.52)	(21.02)	(51.22)	(7.92)	(3.22)	(2.21)	(37.92)	F 97	F 98	F 99	F 100	F 101	F 102	F 103	F 104	F 105	F 106	F 107	F 108		
1969 ..	234	280	328	218	269	289	263	283	261	256	293	290														
1970 ..	260	303	368	239	274	291	291	299	280	267	318	305														
1971 ..	269	340	428	252	304	304	308	309	292	302	311	313														
1972 ..	291	375	473	264	342	343	333	330	311	312	322	336														
1973 ..	339	419	537	299	372	398	395	403	425	333	353	408														
1974 ..	433	502	634	366	451	485	498	523	559	499	425	523														
	1974	1975	1974	1975	1974	1975	1974	1975	1974	1975	1974	1975	1974	1975	1974	1975	1974	1975	1974	1975	1974	1975	1974	1975		
I	394	498	459	550	576	688	343	389	410	508	451	523	454	539	479	565	522	569	422	562	390	468	480	570		
II	403	502	466	555	588	699	346	394	412	508	457	532	467	539	492	478	537	572	471	568	402	474	490	577		
III	409		476		596		346		434		466		479		500		551		490		406		496			
IV	414		484		614		348		435		472		489		508		564		490		411		504			
V	415		490		617		365		435		476		493		518		570		499		412		515			
VI	416		503		644		370		437		476		500		519		575		499		412		515			
VII	422		508		644		374		449		483		502		528		565		507		429		528			
VIII	434		515		651		376		460		487		504		532		568		509		431		533			
IX	455		519		661		376		460		509		514		538		561		520		441		540			
X	476		533		668		381		490		514		522		549		564		527		455		554			
XI	475		538		672		386		494		514		523		552		565		524		458		557			
XII	476		539		674		386		494		515		524		551		563		524		459		556			

Vuosi ja kuukausi År och månad Year and month	Käyttötarkoitus — Användningssyfte — Purpose												Alkuperä — Ursprung Origin				Jalostusaste — Bearbetningsgrad Stage of processing							
	2 Koneet ja laitteet sekä kuljetusvälineet Maskiner och apparater samt transportmedel Machinery and transport equipment		3 Kulutus- hyödykkeet Konsumtionsfö- nödenheter Consumers' goods		Siltä — Därrav — Of which						1 Kotimaiset tavarat Inhemaka varor Domestic goods		2 Tuontitavara Importat- rade varor Imported goods		1 Jalostamattomat aineet ja tuotteet Obearbe- tade ämnen och produkter Crude materials and goods		2 Vähän jalostatet Något bearbetade produkter Simply processed goods		3 Oliennai- sesti jalostatet tuotteet Väsentligt bearbetade produkter More elaborately processed goods					
	31 Elintarvikkeet ja nautintoaineet Livsmedel och njutningsmedel Food, drink and tobacco		32 Vaatetus ja jalkineet Beklädnad och skodon Clothing and footwear		33 Polttoaineet, kaasu, sähkövirta ja vesi Bränsle, gas, elström och vatten Fuels, gas, electric energy and water (2.41)		34 Muut lyhyt- aikaiset kulutus- hyödykkeet Övriga icke varaktiga konsumtionsfö- nödenheter Other non-durable consumers' goods (2.91)		35 Muut pitkä- aikaiset kulutus- hyödykkeet Övriga varaktiga konsumtionsfö- nödenheter Durable consumers' goods (3.58)															
	(9.22)	(38.22)	(20.22)	(9.27)	(2.41)	(2.91)	(3.58)	(79.20)	(20.70)	(26.62)	(29.22)	(44.09)	F 109	F 110	F 111	F 112	F 113	F 114	F 115	F 116	F 117	F 118	F 119	F 120
1969 ..	291	285	303	254	267	268	209	288	271	313	276	273												
1970 ..	317	290	307	254	303	374	212	300	286	329	290	283												
1971 ..	361	304	316	262	368	403	224	315	302	346	295	303												
1972 ..	400	334	347	278	381	492	240	342	325	370	318	332												
1973 ..	447	378	389	333	419	555	266	401	385	435	395	378												
1974 ..	536	448	441	394	593	693	326	498	482	555	495	459												
	1974	1975	1974	1975	1974	1975	1974	1975	1974	1975	1974	1975	1974	1975	1974	1975	1974	1975	1974	1975	1974	1975	1974	1975
I	487	589	407	487	399	472	364	418	523	737	644	752	297	357	453	546	448	502	509	516	452	518	417	502
II	496	596	413	501	405	487	368	425	539	783	647	760	299	364	461	556	466	509	514	620	471	529	424	513
III	507		423		411		384		543		653		321		472		468		517		480		437	
IV	517		434		430		386		543		665		323		481		478		528		490		446	
V	521		436		431		385		545		689		322		489		477		539		495		450	
VI	537		438		433		385		545		689		323		491		481		541		495		454	
VII	544		451		446		391		620		689		324		503		488		567		505		456	
VIII	549		457		453		394		620		692		336		507		497		567		510		463	
IX	554		475		474		411		624		735		337		521		495		573		514		481	
X	570		478		469		414		670		737		343		531		497		595		510		489	
XI	577		477		468		415		670		738		345		533		496		602		508		491	
XII	578		478		469		415		670		738		345		535		489		602		507		491	

Ks. huomautusosasto vuoden ensimmäisessä numerossa — Se notavdelningen i häfte 1 — See note section in the January issue.

33. Tuotannon hintaindeksi — Produktionsprisindex — Production price index

1949 = 100. Ryhmien painot ilmoitettu suluisissa — Gruppvikterna angivna inom parentes — Group weights in parentheses

Vuosi ja kuukausi År och månad Year and month	Kokonaisindeksi Totalindex Total index	Tavararyhmä (SITC) — Varugrupp (SITC) — Commodity group (SITC)																						
		0 Elintarvikkeet Livsmedel Food	1 Juomat ja tupakat Drycker och tobak Beverages and tobacco		2 Raaka-aineet (syötäväksi kelpaamattomat) Råvaror (icke ädbara) Crude materials (inedible)		Slit — Därv — Of which		5 Kemian teollisuus den tuotet Produkter av kemisk industri Chemicals	6 Valmiitettut teokset Bearbetade varor Manu-factured goods	7 Koneet ja laitteet sekä kuljetusvälineet Maskiner och apparater samt transportmedel Machinery and transport equipment	Slit — Därv — Of which						8 Erindiset valmiit tavarat Diversa färdiga varor Miscellaneous manufactured articles						
			71 Koneet ja laitteet (ei sähkökoneet) Maskiner och appar. (andra än elektriska) Machinery and transport equipment (other than electric)	72 Sähkökoneet, -laitteet ja -tarvikkeet Elektriska maskiner, apparater, materiel Electric machinery, apparatus, etc.	73 Kuljetusneuvot Transportmedel Transport equipment		24 Puu-tavarat Trävaror Wood					71 (3.26)	72 (2.59)	73 (3.44)		8 (9.22)								
(100.00)	(27.22)	(1.51)	(24.88)	(17.49)	(3.22)	(21.86)	(9.39)	(3.26)	(2.59)	(3.44)	(9.22)													
	F 121	F 122	F 123	F 124	F 125	F 126	F 127	F 128	F 129	F 130	F 131	F 132												
1969 ..	292	321	279	326	348	175	259	241	216	227	275	309												
1970 ..	308	327	286	364	382	176	272	256	240	249	279	314												
1971 ..	324	340	299	389	407	185	278	281	275	256	306	331												
1972 ..	350	377	322	401	425	203	300	315	311	274	349	372												
1973 ..	424	417	355	559	636	223	356	358	369	314	372	434												
	1973	1974	1973	1974	1973	1974	1973	1974	1973	1974	1973	1974	1973	1974										
I	376	487	399	431	339	373	444	694	480	795	210	246	317	413	324	405	320	410	286	372	358	423	414	511
II	382	494	402	433	339	373	452	696	491	796	211	269	328	432	326	411	323	423	289	376	358	427	421	514
III	393	504	402	441	339	386	482	702	533	805	219	277	333	447	343	426	365	433	295	378	358	455	423	527
IV	397	515	401	463	357	386	491	711	549	809	222	283	340	454	345	427	365	436	298	379	361	455	423	531
V	410	524	409	468	358	386	524	725	596	826	222	294	349	455	355	436	374	442	310	403	369	455	426	545
VI	415	527	415	470	358	386	533	729	609	832	222	297	349	463	354	441	374	452	309	408	369	455	428	545
VII	429	540	431	481	361	391	563	767	635	845	223	304	350	460	362	447	375	454	308	410	391	468	442	543
VIII	434	545	426	488	361	391	577	768	654	847	225	307	361	464	366	458	376	473	320	410	391	480	443	551
IX	456	559	428	509	361	398	649	774	756	857	226	341	373	481	373	464	382	488	336	412	391	480	444	563
X	461	569	429	507	361	425	657	800	764	864	228	364	381	485	376	479	382	492	338	411	376	517	450	564
XI	465	568	428	513	361	425	669	798	781	860	231	373	389	477	378	482	388	500	338	411	397	517	447	564
XII	468	570	429	517	361	425	668	795	778	856	232	373	397	482	390	484	405	505	339	412	415	517	448	565

Vuosi ja kuukausi År och månad Year and month	Toimialaryhmät (ISIC, Rev. 1) — Branschgrupper (ISIC, Rev. 1) — Groups of industry (ISIC, Rev. 1)																							
	01 Maa-talous Lantbruk Agriculture	02 Metsä-talous Skogsbruk Forestry	2-3 Tehdas-teollisuus Fabriks-industri Manufacturing		Slit — Därv — Of which																			
			20 Elintar-viketeoll. Livmedel. Industri Food manu-facturing industries	21 Juomia valmist. teollisuus Dryckes-varu-industri Beverages industries	22 Tupakka-teollisuus Tobaks-industri Tobacco manufactures	23 Tekstili-teollisuus Textil-industri Manufacture of textiles	24 Kenkä-vaatetus- ja omp. teollisuus Sko-, kon-fektions- och sömnads-industri ¹⁾	25-26 Puu- ja huone- kaluteollisuus Trä- och möbel-industri Manufacture of wood and furniture	27 Paperi-teollisuus Pappers-industri Manufacture of paper and paper products	29-30 Nahka- ja kumi-teollisuus Skinn-, läder- och gummi-industri Manufacture of leather and rubber products	31 Kemian teollisuus Kemisk industri Manufacture of chemicals and chemical products													
(11.76)	(10.63)	(74.66)	(15.20)	(1.43)	(0.61)	(6.17)	(3.41)	(10.63)	(11.54)	(1.60)	(3.99)													
	F 133	F 134	F 135	F 136	F 137	F 138	F 139	F 140	F 141	F 142	F 143	F 144												
1969 ..	338	315	284	309	230	290	267	219	372	267	299	182												
1970 ..	344	366	298	316	239	290	268	217	385	302	299	185												
1971 ..	353	398	312	331	257	304	276	218	404	325	300	194												
1972 ..	401	408	338	363	294	316	286	229	438	328	400	205												
1973 ..	448	505	415	398	329	343	326	296	727	355	460	228												
	1973	1974	1973	1974	1973	1974	1973	1974	1973	1974	1973	1974	1973	1974										
I	435	460	452	645	361	476	381	411	302	344	343	343	299	343	276	325	499	905	334	428	488	447	216	261
II	435	463	453	646	369	485	384	415	302	364	343	343	318	353	276	326	519	909	336	439	489	484	217	278
III	436	470	458	649	382	497	384	423	316	367	343	343	322	363	282	334	586	920	335	450	489	490	218	291
IV	434	493	459	654	388	507	385	447	335	378	343	343	323	364	282	334	614	928	335	465	477	482	223	298
V	442	505	459	682	405	512	395	449	336	378	343	343	323	393	282	334	705	927	336	463	478	483	223	308
VI	447	505	462	694	410	515	401	451	336	378	343	343	320	389	282	334	723	934	337	472	478	485	224	310
VII	468	513	461	710	423	526	401	453	339	383	343	343	323	392	308	330	764	932	363	535	453	485	230	316
VIII	455	516	461	724	432	531	403	467	339	383	343	343	334	404	308	338	799	922	365	542	455	510	234	321
IX	453	523	461	753	445	545	409	501	339	426	343	343	337	408	311	348	875	909	367	555	430	510	233	338
X	459	522	462	764	451	554	410	489	339	461	343	411	339	403	316	348	882	909	382	604	425	513	237	346
XI	457	538	419	766	452	552	410	493	334	477	343	411	334	408	314	348	880	881	384	605	425	520	240	348
XII	458	543	620	770	455	553	411	496	334	477	343	411	338	397	315	350	874	870	386	623	432	520	242	347

Ks. huomautusosasto vuoden ensimmäisessä numerossa — Se notavdelningen i häfte 1 — See notes section in the January issue.

¹⁾ Manufacture of footwear, other wearing apparel and made-up textile goods.

33. Tuotannon hintaindeksi (jatk.) — Produktionsprisindex (forts.) — Production price index (cont.)

Vuosi ja kuukausi År och månad Year and month	Toimialaryhmät — Branschgrupper — Groups of industry														Koti- markkina- tavara- Hemma- marknads- varor Home market goods		Siitä — Därav Of which				Vienti- tavarat Export- varor Export goods			
	Siitä — Därav — Of which														5 Sähkö-, kaasu-, vesiljohto- yms. laitokset El-, gas- och vatten- verk m.m. Electricity, gas, water and sani- tary services		Tehdas- teollisuus- tuotteet Fabrika- indust- ripro- dukter Manu- facturing products		Siitä Därav Of which		Metalli- teollisuus- tuotteet Metallin- dustri- produkter Manu- facture of metal products			
	33 Savi-, lasi- ja kiven- jalustus- teollisuus Ler-, glas- och stenför- ädlings- industri Manu- facture of non- metallic mineral products		34—38 Metalli- teollisuus Metall- industri Manu- facture of metal and metal products		34 Metallin perus- teollisuus Metall- verk Basic metal industries		35 Metalli- tuote- teollisuus Metall- manu- faktur Manu- facture of metal products except machin- ery and transport equipment		36 Kone- teollisuus Maskin- industri Manu- facture of machinery except electrical machinery		37 Sähkötek- ninen teollisuus Elektro- teknisk industri Manu- facture of electrical machinery, apparatus, and supplies		38 Kulku- neuvo- teollisuus Trans- port- medela- industri Manu- facture of transport equipment											
	(2.89)		(15.34)		(2.98)		(2.86)		(3.39)		(2.78)		(3.44)		(1.85)		(81.93)		(57.89)		(14.48)		(18.87)	
F 145		F 146		F 147		F 148		F 149		F 150		F 151		F 152		F 153		F 154		F 155		F 156		
1969 ..	220	250	297	243	216	218	275	207	286	274	247	318											318	
1970 ..	222	272	338	264	240	238	279	206	300	283	268	346											346	
1971 ..	238	281	303	268	275	245	306	214	315	297	280	363											363	
1972 ..	259	304	303	281	311	263	349	235	343	325	302	380											380	
1973 ..	290	358	403	326	370	301	379	252	405	384	355	508											508	
	1973	1974	1973	1974	1973	1974	1973	1974	1973	1974	1973	1974	1973	1974	1973	1974	1973	1974	1973	1974	1973	1974	1973	1974
I	274	327	315	421	318	520	293	392	320	410	274	357	358	423	237	258	369	457	346	430	314	417	409	621
II	276	361	319	429	329	532	298	398	323	423	277	360	358	427	247	262	375	463	353	438	319	426	416	631
III	277	389	334	446	349	561	303	412	365	433	283	363	358	455	247	273	380	475	359	452	331	442	452	637
IV	279	389	342	451	368	576	317	416	365	436	286	364	361	455	251	305	334	484	366	461	338	446	456	657
V	280	390	351	459	385	590	319	420	374	442	297	387	369	455	251	348	339	495	371	467	347	453	508	654
VI	284	390	354	462	394	588	326	421	374	452	297	392	369	455	251	348	394	497	377	469	350	456	507	663
VII	288	391	363	463	410	569	331	423	375	454	296	394	391	468	251	348	410	507	392	475	360	459	513	687
VIII	297	394	370	463	432	539	336	418	376	473	307	394	391	480	257	348	412	512	397	480	366	460	534	693
IX	300	406	375	477	432	573	339	438	382	488	322	395	391	480	257	374	432	528	405	497	371	474	565	698
X	304	409	381	489	447	573	346	455	382	492	324	394	397	517	257	373	435	538	409	500	378	488	577	726
XI	309	417	386	486	465	552	346	454	388	500	325	394	397	517	257	372	440	536	411	501	383	486	577	713
XII	312	418	403	488	500	549	358	456	405	505	325	395	415	517	258	371	444	537	416	500	399	487	576	720

34. Maatalouden hintaindeksijä — Prisindexar för lantbruket — Price indexes for agriculture

Vuosi ja kuukausi År och månad Year and month	Tuottajahintaindeksi Producer price index Producers prices				Tarvikehintaindeksi Förnödenhetsprisindex Requisites				Vuosi ja neljännes År och kvartal Year and quarter	Rakennus- kustannus- indeksi Byggnads- kostnadsindex Building costs				Kone- ja kalusto- kustannusindeksi Maskin- och materielkost- nadsindex Machines and tool costs				Tuotantopanosten hintaindeksi ¹⁾ Input prisindex ¹⁾ Cost price index ¹⁾			
	1974 tammikuu — januari — January = 100									1969 = 100				1974 I nelj. — kvartalet — quarter = 100							
	F 157				F 158					F 159				F 160							
	1974	1975	1974	1975	1970	1971	1972	1973	1974	I	II	III	IV	1975	I						
I	100	124	100	128	108	118	134	169	205	216	220	*228	100	103	110	119	100	104	*110	*117	
II	100		105																		
III	104		105																		
IV	114		109																		
V	113		109																		
VI	113		111																		
VII	114		116																		
VIII	114		117																		
IX	119		123																		
X	120		125																		
XI	121		125																		
XII	123		127																		

Ks. huomautusosasto vuoden ensimmäisessä numerossa — Se notavdelningen i häfte 1 — See note section in the January issue.

¹⁾ Painot — Vikter — Weights:

Tarvikkeet — Förnödenheter — Requisites	0.478
Rakennukset — Byggnader — Buildings	0.148
Koneet ja kalusto — Maskiner och materiel — Machines and tools	0.329
Muut — Övrigt — Others	0.145
Yhteensä — Sammanlagt — Total	1.000

35. Tuonnin hintaindeksi (cif) — Importprisindex (cif) — Import price index (cif)

1949 = 100. Ryhmien painot ilmoitettu sulussa — Gruppvikterna angivna inom parentes — Group weights in parentheses

Vuosi ja kuukausi År och månad Year and month	Kokonaisindeksi Total-index Total index	Tavararyhmä (SITC) — Varugrupp (SITC) — Commodity group (SITC)										Jalostusaste — Bearbetningsgrad — Stage of processing																								
		0 Elintarvikkeet Livsmedel Food		1 Juomat ja tupakka Drycker och tobak Beverages and tobacco		2 Raaka-aineet (syötäväksi kelpaamattomat) Råvaror (icke ätbara) Crude materials (inedible)		3 Kivennäis- poltto-aineet ja öljyt Minera- liska bränslen och oljor Mineral fuels and oils		5 Kemian- teollisu-uden tuotteet Produkter av kemisk industri Chemicals		6 Valmistet- tut teokset Bearbeta- de varor Manu- factured goods		Slitta Därv Of which 67—68 Epäjalot metallit Oälda metaller Base metals		7 Koneet, laitteet, kuljetus- välineet Maskiner, apparater, transport- medel Machin- ery and transport equipment		1 Jalosta- mattomat aineet ja tuotteet Obearbetade ämnen och produkter Crude materials and goods		2 Vähän jalostetut tuotteet Något bearbetade produkter Simply processed goods		3 Olellnais- seesti jalostetut tuotteet Väsentligt bearbetade produkter More elaborately processed goods														
		(655)	(106)	(18)	(85)	(61)	(46)	(207)	(120)	(121)	(175)	(246)	(234)	F 161	F 162	F 163	F 164	F 165	F 166	F 167	F 168	F 169	F 170	F 171	F 172											
1968....	243	235	413	222	232	198	221	201	290	256	218	260	468	577	461	795	590	638	410	471	551	709	329	410	464	495	530	570	495	641	432	506	514	606	446	552
1969....	262	251	399	227	234	205	252	252	318	258	249	279	501	539	592	468	624	335	475	542	504	508	538	456	523	623	565	445	643	372	502	588	507	499	598	463
1970....	277	270	410	223	254	217	275	283	351	269	258	305	524	548	565	464	633	373	529	631	528	495	580	487	541	631	565	425	643	376	529	631	566	484	615	506
1971....	292	277	403	229	299	238	260	253	404	281	259	336	536	622	650	436	634	375	516	610	558	493	601	501	544	619	687	467	643	391	523	617	554	512	604	504
1972....	319	309	436	254	304	281	279	272	445	297	287	370	546	623	687	464	641	396	527	622	554	513	607	506	553	628	685	462	649	398	533	635	558	512	624	508
1973....	383	398	506	302	330	289	376	297	484	340	381	471	573	742	685	479	651	400	523	619	574	527	658	517	560	685	640	456	646	402	521	616	599	516	624	527
													551	660	638	451	648	407	512	600	598	503	610	523	XI	660	638	451	648	407	512	600	598	503	610	523
													XII	660	638	451	648	407	512	600	598	503	610	523												

36. Viennin hintaindeksi (fob) — Exportprisindex (fob) — Export price index (fob)

1949 = 100. Ryhmien painot ilmoitettu sulussa — Gruppvikterna angivna inom parentes — Group weights in parentheses

Vuosi ja kuukausi År och månad Year and month	Kokonaisindeksi Total-index Total index	Tavararyhmä (SITC) — Varugrupp (SITC) — Commodity group (SITC)										Jalostusaste — Bearbetningsgrad — Stage of processing																								
		0 Elintarvikkeet Livsmedel Food		2 Raaka-aineet (syötäväksi kelpaamattomat) Råvaror (icke ätbara) Crude materials (inedible)		Slitta — Därv Of which 24 Puutavara- trävaror Wood		25 Paperi- vanuke Pappers- massa Pulp		6 Valmistet- tut teokset Bearbeta- de varor Manu- factured goods		Slitta — Därv Of which 63 Puut- teokset Varor av trä Goods of wood		64 Paperi ja pahvi sekä niistä valm. teokset Papper, papp och varor därv)		7 Koneet, laitteet, kuljetus- välineet Maskiner, apparater, transport- medel Machin- ery and transport equipment		1 Jalosta- mattomat aineet ja tuotteet Obearbetade ämnen och produkter Crude materials and goods		2 Vähän jalostetut tuotteet Något be- arbetade produkter Simply processed goods		3 Olellnais- seesti jalostetut tuotteet Väsentligt bearbetade produkter More elaborately processed goods														
		(650)	(18)	(361)	(210)	(145)	(198)	(63)	(118)	(23)	(47)	(405)	(204)	F 173	F 174	F 175	F 176	F 177	F 178	F 179	F 180	F 181	F 182	F 183	F 184											
1968....	303	181	330	372	276	260	236	265	245	289	311	289	619	764	292	273	718	895	900	969	476	812	449	572	550	434	383	645	466	604	449	608	697	811	504	696
1969....	317	173	346	384	292	269	248	271	264	291	328	303	629	291	723	907	476	473	554	421	459	440	703	526	634	302	732	922	476	473	530	430	469	432	709	533
1970....	343	199	378	401	354	286	270	285	281	318	358	319	654	330	761	944	516	480	526	436	475	518	727	540	651	303	759	940	516	474	520	425	489	497	726	537
1971....	360	197	398	415	381	295	291	294	270	343	375	333	659	297	757	938	516	505	571	452	500	504	730	554	680	289	798	953	593	504	569	464	488	509	763	556
1972....	376	210	404	438	363	320	336	307	314	335	389	360	688	293	803	953	605	519	567	489	495	514	767	571	707	278	805	957	605	527	567	504	503	523	767	588
1973....	505	278	591	743	387	366	436	320	395	331	577	403	721	286	847	962	702	531	566	513	505	522	805	598	XI	278	841	953	702	493	444	516	506	513	782	605
													XII	279	833	938	702	527	434	580	508	506	774	643												

Ks. huomautusosasto vuoden ensimmäisessä numerossa — Se notavdelningen i häfte 1 — See note section in the January issue.

1) Paper, paperboard and manufactures thereof

37. Työntekijän keskiansioita — De genomsnittliga förtjänsterna för arbetare — Average earnings of workers

Vuosi ja neljännes År och kvartal Year and quarter	Maataloustyöntekijät Lantbruksarbetare Farm workers		Metsä- työntekijät Skogs- bruks- arbetare Timber workers	Teollisuuden työntek. — Industrilarbet. — Industrial workers								Talonrakennustyöntekijät Husbyggnadsarbetare Workers in construction of houses	Maa- ja vesirakennustyönt. Jord- o. vattenbyggnadsarb. Workers in construction of streets, waterways etc.	Kaup. ja kaup. työntekijät Arbetare i städernas o. köpingarnas tjänst Workers in urban communes	Linja-autonkuljettajat Busschaufförer Bus drivers	Ahtaustyöntekijät Stuveriarbetare Dock workers
	M	N		M	M	M	N	M	N	M	N					
	tunti mk/timme hour		päivä mk/dag day	tunti mk/timme hour												
	F 185	F 186	F 187	F 188	F 189	F 190	F 191	F 192	F 193	F 194	F 195	F 196	F 197	F 198		
1968	2.75	2.11	36.97	4.73	4.79	4.27	2.96	4.69	3.25	5.30	3.74	5.31	4.37	6.63		
1969	2.92	2.35	41.99	5.18	5.19	4.65	3.26	5.10	3.56	5.70	4.29	6.07	4.71	7.13		
1970	3.24	2.65	47.17	5.78	5.66	5.11	3.64	5.64	3.96	6.61	4.87	6.40	5.23	7.66		
1971	3.71	3.14	59.80	6.58	6.83	5.93	4.21	6.51	4.61	7.70	5.48	7.16	5.97	8.50		
1972	4.56	3.74	67.51	7.80	7.77	6.67	4.84	7.43	5.30	8.86	6.00	7.95	6.70	9.37		
1973	5.61	4.89	80.94	8.84	9.18	7.77	5.71	8.68	6.22	10.61	6.96	9.19	8.06	10.43		
1971 II	3.73	3.11	63.30	6.58	6.85	5.83	4.12	6.48	4.53	7.60	5.40	7.12	5.90	8.45		
1971 III	3.68	3.20	65.40	1) 6.79	6.70	6.00	4.22	2) 6.60	2) 4.67	7.90	5.67	7.10	6.05	8.27		
1971 IV	3.93	3.21	58.70	7.07	7.31	6.19	4.42	6.90	4.86	8.16	5.54	7.51	6.19	8.98		
1972 I	4.30	3.37	60.60	7.10	7.31	6.17	4.49	6.93	4.89	8.26	5.59	7.61	6.13	9.39		
1972 II	4.47	3.77	70.40	7.66	8.12	6.73	4.87	7.54	5.35	8.66	5.97	7.76	6.25	9.17		
1972 III	4.56	3.81	75.60	7.75	7.73	6.83	4.96	7.55	5.42	9.08	6.27	8.15	7.22	9.22		
1972 IV	4.92	3.97	66.90	7.87	7.91	6.95	5.05	7.69	5.53	9.44	6.18	8.27	7.21	9.71		
1973 I	5.22	4.21	72.30	8.02	8.34	7.04	5.20	7.87	5.61	9.70	6.35	8.36	7.21	9.84		
1973 II	5.68	5.50	86.80	8.81	9.75	7.65	5.58	8.72	6.22	10.06	6.63	8.56	8.07	9.96		
1973 III	5.53	4.87	91.60	9.15	9.14	8.11	5.91	8.94	6.42	10.97	7.39	9.77	8.55	10.73		
1973 IV	6.12	5.13	78.80	9.39	9.49	8.27	6.14	9.17	6.63	11.69	7.46	10.06	8.40	11.20		
1974 I	6.36	5.36	78.20	◆ 9.65	◆ 10.26	◆ 8.53	◆ 6.41	9.51	6.82	12.18	7.62	10.24	8.43	11.27		
1974 II	6.72	5.94	97.40	◆ 10.72	◆ 11.67	◆ 9.50	◆ 7.15	10.62	7.65	13.18	8.30	◆ 10.18	10.63	12.15		
1974 III	7.09	6.33	104.30	◆ 11.15	◆ 11.17	◆ 9.72	◆ 7.48	10.85	7.90	13.62	9.09	11.20	9.98	11.76		

38. Anslotasoindeksijä — Förtjänstnivåindexar — Salary and wage indexes
1964 = 100

Vuosi ja neljännes År och kvartal Year and quarter	Maataloustyöntekijät Lantbruksarbetare Agricultural workers			Teollisuustyöntekijät Industrilarbetare Industrial workers			Palkansaajien yleinen ansiotasoindeksi Index för löntagarnas förtjänstnivå Index of salary and wage earners					
	Miehet Män	Naiset Kvinnor	Yhteensä Summa Total	Miehet Män	Naiset Kvinnor	Yhteensä Summa Total	Yhteensä Summa Total	Työn- tekijät Arbetare Workers	Toimi- henkilöt Funktionä- rer Other employees	Yksi- työiset Privata Private	Kunnat Kom- muner Communes	Valtio Staten Central Government
	F 199	F 200	F 201	F 202	F 203	F 204	F 205	F 206	F 207	F 208	F 209	F 210
1967	137	144	138	127	130	127	127	127	127	126	134	126
1968	149	155	150	141	145	142	141	140	142	139	149	141
1969	160	174	162	154	159	155	151	153	149	150	158	151
1970	176	195	179	170	177	172	164	169	157	164	165	161
1971	202	231	206	195	205	197	185	195	171	188	178	176
1972	248	275	252	222	236	226	206	220	188	212	194	189
1973	305	360	314	260	277	264	*239	*258	*214	*247	*223	*213
1971 III ..	200	235	206	2) 198	208	2) 200	188	200	171	192	178	173
1971 IV ..	214	236	217	206	216	209	192	204	177	196	184	181
1972 I ..	234	248	236	207	217	210	193	205	178	197	186	180
1972 II ..	243	277	248	225	239	229	208	222	190	215	193	191
1972 III ..	248	280	253	227	242	231	213	229	192	219	197	194
1972 IV ..	267	292	271	231	246	234	213	229	193	220	199	193
1973 I ..	284	310	288	236	250	239	*217	*234	*196	*224	*206	*197
1973 II ..	309	404	324	260	277	264	*241	*259	*216	*249	*226	*215
1973 III ..	301	358	310	269	286	273	*249	*271	*220	*259	*230	*220
1973 IV ..	333	377	340	275	295	280	*251	*274	*222	*261	*230	*221
1974 I ..	346	394	353	285	303	289	*255	*278	*224	*265	*233	*226
1974 II ..	365	437	376	317	340	323	*288	*315	*253	*300	*265	*252
1974 III ..	385	465	398	325	351	331	*296	*327	*257	*310	*268	*258

Ks. huomautusosaasto vuoden ensimmäisessä numerossa — Se notavdelningen i häfte 1 — See note section in the January issue.

1) Luku on laskettu osittain koko neljänneksen ja osittain syyskuun tiedoista — 2) Luku on laskettu osittain koko neljänneksen, osittain elokuun ja osittain syyskuun tiedoista — 3) Talet är dels uträknat på basen av hela kvartalet och dels enligt uppgifterna för september — 4) Talet är dels uträknat på basen av hela kvartalet, dels enligt uppgifterna för augusti och dels enligt uppgifterna för september.

39. Työnvälitys — Arbetsförmedling — Employment exchange

T = työttömiä työnhakijoita — arbetslösa arbetssökande — unemployed applicants for work
A = avoimia paikkoja — lediga platser — vacancies offered.

Vuosi ja kuukausi År och månad Year and month	Avoimia työpaikkoja Lediga platser Vacancies offered	Työttömiä työnhakijoita — Arbetslösa arbetssökande Unemployed applicants for work						Lyhenne-työllä työ- vilkolla olevia Med förkortad arbets- vecka On reduced working week	Työllisyys- ammatti- kurseilla olevia I arbets- marknads- utbildning On retrain- ing courses	Tekninen, hallinnollinen, kontt.tekn. ja kaupall. työ Tekniskt, administrativt, kontorstekn. o. kommers. arb. *)		Maatalous- ja metsätyö Lantbruks- och skogsarbete Agricultural and forestry work								
		Käikkään Inalles Total	Naisia Kvinn. Female	Pakko- lomau- tettuja Permitterade Laid off	Työttömyys- kassatodistuk- sen saaja Mottagare av intyg för arbets- löshetskassa Recipients of certificates for unemployment insurance funds	Työttö- myys- korvauk- sen saaja Arbetslö- hetsersättn- ings- tagare *)	G 1			G 2	G 3	G 4	G 5	G 6	G 7	G 8	T	A	T	A
																	G 9	G 10	G 11	G 12
1970	13 271	37 741	13 968	2 421	19 946	1 595	1 134	5 639	3 162	2 031	4 554	740								
1971	11 737	44 098	17 069	4 258	25 708	1 677	1 979	6 371	3 812	1 992	5 283	481								
1972	15 763	59 482	22 678	4 717	30 237	9 188	2 106	7 543	5 252	2 690	7 832	471								
1973	23 406	50 169	21 281	4 492	26 252	7 637	1 770	8 534	4 380	3 964	6 311	489								
1974	29 823	40 129	19 722	4 349	22 670	4 502	2 110	8 601	3 280	4 949	4 288	988								
X	24 754	41 295	22 489	1 635	16 358	5 576	1 806	7 856	5 019	3 294	3 988	527								
XI	22 877	42 098	21 640	2 534	20 553	5 928	1 906	8 173	4 336	3 741	4 995	408								
XII	21 891	41 027	19 137	2 915	23 871	5 708	2 176	8 579	3 208	3 798	5 320	275								
1974 I	22 044	53 292	24 732	3 668	28 880	6 902	2 498	8 783	4 968	3 884	6 277	353								
II	23 983	52 650	22 655	3 726	30 731	7 258	2 742	9 464	4 582	4 750	7 100	350								
III	24 694	49 198	20 844	3 433	29 227	7 237	2 351	9 766	4 038	5 242	7 417	335								
IV	31 562	47 074	19 354	3 127	28 083	6 674	2 266	9 908	3 713	6 648	7 590	798								
V	37 284	35 777	15 189	2 341	20 682	5 116	2 154	9 281	3 349	6 894	4 597	1 523								
VI	31 886	35 559	18 416	1 471	13 836	3 206	1 286	8 379	3 132	5 748	2 269	781								
VII	33 169	49 088	31 263	22 976	34 925	3 504	338	7 450	2 975	6 084	2 171	1 306								
VIII	38 786	27 105	15 003	2 346	12 896	2 538	610	7 270	1 025	3 186	2 166	1 254								
IX	35 429	28 115	16 321	1 295	12 908	2 276	1 797	7 543	925	2 240	1 757	1 504								
X	30 324	32 780	18 684	2 259	16 176	2 601	1 848	7 904	4 048	4 498	2 420	1 605								
XI	26 283	34 906	17 385	2 529	20 504	3 046	3 710	8 264	3 695	5 275	3 554	1 188								
XII	22 436	36 004	16 817	3 012	23 187	3 660	3 727	9 199	2 913	4 837	4 136	861								
1975 I	20 741	47 051	21 041	3 750	33 482	4 536	7 513	8 687	3 997	5 034	4 812	668								

Vuosi ja kuukausi År och månad Year and month	Kuljetus- ja liikennetyö Transport och kommunikationsarbete Transport and communication work		Teollinen yms. työ Tillverkningsarbete m.m. Production and related work		Talonrakennuksen liittyvät ammatit Yrken inom husbyggnad Occupations in house construction		Palvelutyö Service arbete Service work		Muu työ Annat arbete Other work	
	T	A	T	A	T	A	T	A	T	A
	G 13	G 14	G 15	G 16	G 17	G 18	G 19	G 20	G 21	G 22
1970	1 335	399	7 800	4 146	10 671	2 054	3 740	3 644	4 058	258
1971	1 485	331	8 856	4 065	11 299	1 415	4 334	3 091	4 772	363
1972	1 763	711	12 818	5 135	11 870	1 852	6 060	4 248	9 171	657
1973	1 420	1 145	10 455	8 940	8 230	2 917	6 228	4 808	8 133	951
1974	1 259	1 512	6 097	12 495	5 544	3 360	5 849	5 075	6 574	647
1973 X	1 555	1 139	8 800	10 607	4 284	4 637	7 468	3 898	7 791	301
XI	1 549	1 161	8 883	9 556	5 460	3 968	6 901	3 394	6 590	446
XII	1 333	1 145	9 017	9 524	6 724	2 746	5 985	3 815	5 497	417
1974 I	1 580	1 088	11 187	9 303	8 847	2 830	7 649	3 804	7 831	583
II	1 659	1 222	10 939	10 169	9 122	2 773	7 307	3 872	6 960	594
III	1 499	1 421	10 340	10 865	8 532	2 229	6 772	4 217	5 888	218
VI	1 410	1 648	9 436	12 993	8 102	2 480	6 420	5 841	6 110	978
V	1 202	1 840	7 651	14 099	4 962	4 159	5 226	6 633	5 607	1 691
VI	762	1 776	6 282	12 522	3 165	4 227	4 221	5 432	13 645	1 112
VII	740	1 803	6 213	13 391	2 611	3 399	6 196	6 365	6 662	704
VIII	962	1 865	5 954	15 233	2 894	5 220	4 183	7 487	4 862	601
IX	1 148	1 596	5 903	15 407	2 865	5 355	5 144	5 541	5 693	362
X	1 391	1 351	6 723	14 046	3 577	4 015	6 007	4 173	5 898	259
XI	1 427	1 543	7 016	11 641	5 044	2 309	5 875	3 711	5 208	374
XII	1 327	991	7 402	10 221	6 803	1 319	5 183	3 823	4 519	289
1975 I	1 491	1 002	9 545	9 168	9 831	747	6 254	3 718	6 363	286

40. Työttömyys^{a)}
Arbetslöshet^{b)}
Unemployment^{a)}

Vuosi ja kuukausi År och månad Year and month	Työttömiä Arbetslösa Unemployed		Työttömyysaste Relativt arbetslöshetstal Unemployment rate	
	1 000	%	G 23	G 24
	G 23	G 24	G 23	G 24
1970	41	1.9		
1971	49	2.3		
1972	55	2.5		
1973	51	2.3		
1974	40	1.8		
1973 X	41	1.8		
XI	40	1.8		
XII	48	2.2		
1974 I	53	2.4		
II	53	2.4		
III	45	2.1		
VI	45	2.0		
V	36	1.6		
VI	35	1.4		
VII	38	1.6		
VIII	37	1.6		
IX	32	1.4		
X	30	1.3		
XI	32	1.4		
XII	37	1.7		
1975 I				

Ks. huomautusosaasto vuoden ensimmäisessä numerossa — Se notavdelningen i häfte 1 — See note section in the January issue.

^{a)} Työvoimatiedustelun mukaan — ^{b)} Enligt arbetskraftsenkäten.

^{a)} Recipients of Government unemployment assistance apart from unemployment funds — ^{b)} Professional, technical, administrative, clerical and sales work — ^{c)} According to the Labour Force Sample Survey.

41. Työllisyys — Sysselsättning — Employment

Vuosi ja kuukausi År och månad Year and month	Työlliset — Sysselsatta — Employed																
	15 vuotta täyttänyt väestö Befolkning på 15 år och äldre Population 15 years and over ¹⁾				Työvoima yhteensä Arbetskraften inalles Total labour force				Työlliset — Sysselsatta — Employed								
	1 000 henkilöä — 1 000 personer — Persons in thousands																
	G 25	G 26	G 27	G 28	G 29	G 30	G 31	G 32	G 33	G 34	G 35	G 36	G 37	G 38	G 39	G 40	G 41
1970 ³⁾ ...	3 347	2 167	1 180	373	2 126	500	930	696	404	77	563	124	33	312	149	—	434
1971 ³⁾ ...	3 371	2 172	1 199	355	2 123	484	916	723	377	74	579	126	58	316	144	—	449
1971 ⁴⁾ ...	3 371	2 172	1 199	355	2 123	484	916	723	374	74	560	126	58	314	144	74	399
1972 ⁴⁾ ...	3 409	2 173	1 236	335	2 118	446	906	766	339	60	570	121	59	320	150	79	419
1973 ⁴⁾ ...	3 442	2 215	1 227	293	2 164	414	938	812	304	65	584	126	59	341	151	88	446
1974 ⁴⁾ ...	3 483	2 269	1 214	249	2 229				303	59	614	126	61	350	153	99	464
1973 ⁴⁾ VII	3 444	2 379	1 065	305	2 333	444	1 013	876	355	45	625	143	62	367	165	95	476
VIII	3 447	2 303	1 144	288	2 261	445	973	843	346	49	602	138	61	357	155	91	462
IX	3 449	2 226	1 223	266	2 188	431	942	815	334	51	583	132	59	345	148	87	449
X	3 451	2 222	1 229	268	2 181	428	942	811	321	59	587	132	60	342	147	86	447
XI	3 453	2 220	1 233	268	2 180	416	947	817	301	72	588	131	61	344	149	88	446
XII	3 455	2 216	1 239	270	2 168	410	941	817	292	76	587	123	59	347	149	89	446
*1974 ⁴⁾ I	3 471	2 188	1 283	260	2 135	395	940	800	279	80	584	117	57	346	148	86	438
II	3 474	2 192	1 282	246	2 139	386	943	810	273	76	592	112	58	342	151	90	445
III	3 476	2 185	1 291	247	2 141	389	941	811	278	72	587	115	57	344	152	92	444
IV	3 478	2 199	1 279	245	2 154	392	945	817	286	63	594	118	58	342	153	92	448
V	3 480	2 236	1 244	249	2 200	396	967	837	304	52	606	125	61	347	154	95	456
VI	3 483	2 432	1 051	259	2 397	420	1 058	919	330	56	658	142	67	379	167	107	491
VII	3 485	2 447	1 038	263	2 409	428	1 061	920	347	46	659	140	69	384	164	108	492
VIII	3 481	2 355	1 132	252	2 318	425	997	896	336	46	633	136	66	355	157	108	481
IX	3 489	2 262	1 227	243	2 230	417	939	874	327	47	604	125	63	339	153	102	472
X	3 491	2 249	1 242	243	2 221	405	942	872	309	52	613	126	62	343	150	100	466
XI	3 493	2 239	1 254	245	2 207	390	941	876	286	59	614	129	60	338	148	102	471
XII	3 495	2 241	1 254	242	2 204	387	933	877	278	62	615	126	59	344	146	103	471

42. Eräiden suhdanneherkkien töiden työvoima
Arbetskraften i vissa konjunkturkänsliga arbeten
Labour force in some works sensitive to economic fluctuations

Vuosi ja kuukausi År och månad Year and month	Työnäkörahoin palkattu Med arbetsanslag anställd In public works	Siltä — Därav Of which:		Markkinahakkuu Avverkning av marknads virke In commercial logging	Siltä — Därav — Of which:					
		Valtion töissä I statens arbeten In State jobs	Kuntien töissä I kommunernas arbeten In municipal jobs		Puu-tavaran teko Virkes-huggning Felling	Puu-tavaran lähikuljetus Närtransport Hauling	Muut työt Annat arbete Other works	Asuntohallituksen laitoitamat rakennukset Av bostadsstyrelsens finansierade byggnader Buildings financed by National Housing Board	Yksityismetsien metsänparannustyöt Skogsvårdsarbeten i enskilda skogar Silvicultural works in private forests	
										G 42
1969.....	89	49	40	5) 114	5) 66	5) 41	5) 7			3
1970.....	79	41	38	5) 108	5) 66	5) 37	5) 5		12	6
1971.....	78	40	38	5) 96	5) 60	5) 31	5) 5		12	5
1972.....	78	45	34	5) 64	5) 38	5) 21	5) 5		15	5
1973.....										
1974 I	76	39	37	53	33	14	6		13	4
II	78	40	37	51	32	14	5		14	3
III	81	41	40	42	25	11	6		14	3
IV	81	39	42	34	19	8	7		13	15
V	82	42	40	36	12	5	19		13	12
VI	78	42	35	26	10	3	12		10	6
VII	69	38	32	16	6	2	8		7	4
VIII	70	37	33	25	12	3	9		8	..
IX	71	39	32	28	16	3	9		6	..
X	72	39	33	32	20	4	8		5	..
XI	73	39	34	39	27	5	7		6	..
XII	58	37	21	42	29	7	6		7	..
1975 I	76	39	37	46	31	9	6		9	..
II										

43. Työtalstelut
Arbetskonflikter
Industrial disputes

Luku Antal Number	Työn- teki- jölle Arbetare Workers affected	Menetettyjä työpäiviä Förlorade arbetsdagar Working days lost
G 51	G 52	G 53
158	83 200	161 100
240	201 600	233 200
838	403 300	2 711 100
849	239 700	473 100
1 009	678 200	2 496 900
88	11 760	8 500
142	37 410	29 600
159	37 600	24 900
319	83 270	125 600
199	30 060	45 200
75	14 900	11 600
11	2 810	4 600
56	9 530	7 700
251	60 850	58 700
* 117	21 400	18 000
* 47	12 700	11 100
* 41	4 300	1 800
* 59	13 100	11 100
* 62	12 700	10 600

Ks. huomautusasto vuoden ensimmäisessä numerossa — Se notavdelningen i häfte 1 — See note section in the January issue.
¹⁾ V. 1967—69 tiedot koskevat 15 vuotta täyttäneitä eivätkä ole korjattujen väkilukutietojen mukaiset. V. 1970 alkaen tiedot koskevat 15—74 vuotiaita ja ovat korjattujen väkilukutietojen mukaiset. — Uppgifterna för åren 1967—69 avser 15 år fyllda personer och har ej korrigerats i enlighet med folkmängdsuppgifterna. Fr.o.m. 1970 avser uppgifterna personer i åldern 15—74 år och har korrigerats i enlighet med folkmängdsuppgifterna. — Figures for 1967—69 comprise population 15 years and over, and are according to preliminary population estimates. Figures for 1970-comprise population 15—74 years old and are according to revised population estimates.
 Population 15 years and over not in the labour force. — ²⁾ ISIC Rev. 1 — ³⁾ ISIC Rev. 2 — ⁴⁾ Tammikuu — Januari — January.

44. Valtion kassatulot — Statens kassainkomster — State cash revenue

Vuosi ja kuukausi År och månad Year and month	Verot ja veronluonteiset tulot — Skatter och inkomster av skattenatur — Taxes and revenue similar to taxes														
	Tulo- ja omaisuusvero Inkomst- o. förmögenhetsskatt Income and property tax														
	Verotuloin mukainen veronkanto Skatteuppbörd enligt beskattningslagen — 1)	Veronpalj. sekä kuntien, seurak. ja kansaneläke- lait. osuudet — Skatte- resstit. samt andelar av kommunerna, kyr- kan o. folkpensionsans- taltien — 2)	Tulo- ja omaisuusvero Inkomst- och förmö- genhetsskatt Income and property tax	Muut tulon ja omaisuuden perusteella kannettavat verot Övriga skatter på inkomst och förmögenhet	Other taxes on income and property	Työnantajan lapsilisämaksu Arbetsgivarnas barnbidragssavg. Employers' child allowance payments	Liikevaihtovero Omsättningskatt Sales tax	Oy Alko Ab:n maksama betälad av Oy Alko Ab paid by Alcohol Monopoly	Tulot Oy Alko Ab:sta Inkomster av Oy Alko Ab Revenue from Alcohol Monopoly	Tullit Tull Customs duties	Tuontimaksut Importavgifter Import charges	Suhdennvero Konjunkturskatt Conjunctur—cyclical tax	Valmistusverot Acceiser Excise duties	tupakkavalmisteista på tobak on tobacco	kesti- ja vahvasta oluesta på mellanöl och starköl on beer
1 000 000 mk															
	H 1	H 2	H 3	H 4	H 5	H 6	H 7	H 8	H 9	H 10	H 11	H 12	H 13	H 14	H 15
1970	7 356	—4 770	2 587	65	666	2 891	105	681	296	164	—	1 368	457	174	621
1971	8 529	—5 553	2 976	87	415	3 212	125	814	256	158	114	1 523	479	198	718
1972	9 938	—6 035	3 903	100	447	3 760	143	882	305	155	2	1 700	562	231	788
1973	12 552	—7 466	5 087	130	527	4 471	179	1 062	395	157	—	1 811	537	242	824
1974	16 076	—9 270	6 807	165	678	5 412	211	1 214	399	148	—	2 102	627	283	1 009
◆1973 I-XI	10 939	—5 527	5 412	116	475	3 873	164	923	373	145	—	1 625	470	211	755
1974 I	963	— 531	432	16	37	307	21	68	16	6	—	61	32	10	3
II	1 263	— 599	664	14	49	489	14	78	27	13	—	246	80	26	126
III	1 595	— 603	992	9	49	363	16	74	34	12	—	57	27	11	5
IV	1 171	— 616	555	14	49	437	16	121	31	9	—	125	36	20	52
V	1 186	— 581	605	16	44	491	10	79	30	10	—	198	48	18	118
VI	1 305	— 645	660	18	66	426	15	112	23	8	—	89	51	25	5
VII	1 466	— 730	735	— 6	63	467	19	102	50	18	—	239	49	30	136
VIII	1 230	— 622	608	19	59	420	20	110	27	11	—	154	52	22	63
IX	1 203	— 650	553	12	59	430	17	99	30	13	—	229	60	26	123
X	1 395	— 630	765	20	59	479	17	97	37	13	—	215	59	22	115
XI	1 237	— 753	484	16	60	418	18	100	42	15	—	196	56	18	106
XII	2 064	—2 312	— 248	18	83	684	20	173	53	21	—	293	77	34	156

45. Valtion kassamotot — Statens kassautgifter — State cash expenditure

Vuosi ja kuukausi År och månad Year and month	Kulutuksenmenot — Konsumtionsutgifter Consumption expenditure					Siirtomenot — Överföringsutgifter Transfer expenditure					Reaalisijoitukset Reallinvesteringar Real investments					
	Palkkausten luonteiset menot Avångingar och utgifter av avångingsnatur *)	Eiikköet Pensioner Pensions	Korjaus ja kunnossapito Reparationer och underhåll Repair and maintenance	Muut kulutusmenot Övriga konsumtionsutgifter Other consumption expenditure	Yhteensä Summa Total	Valtionavut kunnille, kuntain- liitoille ja Ahvenanmaalle Statsunderstöd till kommuner, kommunallförbund och Åland *)	Maatalouden hintatuki Lantbrukets prisstöd Agricultural price subsidies	Muut valtionavut elinkeinolle Andra statsunderstöd till när. Other State aid to trades and ind.	Lapsilisä Barnbidrag Child allowances	Muut valtionavut kotitalouk- sille ja yhteishöyd. yhteisöille Övriga statsunderstöd till hus- häll o. allmännyttiga institu- tioner — *)	Valtion osuus kansaneläke- ja sairausvakuutusmenoista Statens andel av folkpensions- och sjukförsäkringsutgifter *)	Muut siirtomenot Övriga överföringsutgifter Other transfer expenditure	Yhteensä Summa Total	Koneet, laitteet ja kalusto Maskiner, appar. o.d. materiel Machinery, apparatus and other equipment	Talonrakennukset Husbyggen House construction	Maa- ja vesitrakennukset Jord- och vattenbyggen Land and waterway construction
1970	1 437	371	285	794	2 887	1 503	965	385	314	1 013	417	40	4 636	324	275	659
1971	1 608	438	318	916	3 279	1 664	970	374	347	1 160	178	67	4 758	382	253	779
1972	1 829	543	357	1 046	3 774	1 903	1 110	442	367	1 474	259	99	5 655	505	321	1 002
1973	2 083	651	408	1 266	4 408	2 441	1 040	580	372	1 716	240	136	6 525	573	374	1 066
1974	2 601	797	538	1 530	5 464	3 269	1 890	941	498	2 077	235	157	9 066	786	452	1 187
◆1973 I-XI	1 883	595	357	1 119	3 955	2 198	963	507	327	1 584	219	121	5 918	488	310	951
1974 I	146	64	27	86	323	222	122	34	0	140	17	6	541	43	24	57
II	202	65	35	140	442	332	113	54	44	221	18	5	786	55	31	81
III	188	65	31	124	408	223	135	57	66	137	18	5	641	41	28	98
IV	189	64	33	136	422	258	89	31	0	179	19	25	601	45	32	95
V	198	65	39	119	421	234	111	82	47	208	19	19	721	56	41	90
VI	220	65	54	119	458	203	153	76	62	137	20	4	655	60	30	90
VII	283	367	63	128	540	257	291	101	10	179	120	19	867	98	33	101
VIII	221	67	60	104	452	436	159	107	63	203	20	18	1 007	63	37	100
IX	219	68	49	114	449	256	169	79	75	156	20	6	761	58	29	101
X	230	69	41	145	434	276	158	61	0	170	21	6	691	58	40	122
XI	239	69	43	120	471	293	168	99	72	179	21	5	838	78	42	108
XII	265	71	64	195	595	280	221	161	68	167	21	38	957	130	85	145

Ks. huomautusosasto vuoden ensimmäisessä numerossa — Se notavdelningen i häfte 1 — See note section in the January issue.

*) Collection of taxes by the tax law — *) Refunds and share of municipalities, the Church and the Social Insurance Institution — *) Interest, dividends granted by the State and borrowing — *) Wages and salaries and other expenditures related to wages and salaries — *) State aid to local self-government excl. financial investments and redemptions.

1 000 000 mk															Vuosi ja kuukausi År och månad Year and month
H 16	H 17	H 18	H 19	H 20	H 21	H 22	H 23	H 24	H 25	H 26	H 27	H 28	H 29	H 30	
321	229	65	148	9 410	539	197	85	10 231	206	747	86	661	11 184	98	1970
290	237	72	238	10 390	604	251	96	11 342	255	559	20	539	12 156	98	1971
415	277	79	311	12 385	997	311	1	13 643	244	530	143	387	14 417	117	1972
636	349	78	389	15 093	947	396	4	16 439	268	239	28	210	16 945	139	1973
519	422	77	458	18 402	1 187	494	6	20 089	304	269	16	253	20 662	264	1974
609	320	51	354	14 276	830	318	3	15 427	195	217	18	200	15 840	70	1973 I-XI♦
11	34	9	21	1 018	113	33	1	1 164	4	85	—	85	1 253	3	1974 I
35	33	2	32	1 682	39	16	—	1 737	24	16	4	12	1 777	2	II
49	33	6	36	1 715	77	13	0	1 805	11	11	4	7	1 827	3	III
30	31	6	33	1 440	104	46	0	1 590	12	3	0	3	1 605	3	IV
34	39	1	32	1 579	50	42	0	1 672	20	31	—	31	1 723	2	V
25	34	9	27	1 497	91	23	0	1 612	37	8	0	7	1 657	77	VI
69	34	10	74	1 828	96	104	0	6 029	28	—	—	29	2 085	3	VII
35	31	0	31	1 506	84	36	2	1 628	30	18	—	18	1 676	4	VIII
39	36	6	45	1 552	93	5	0	1 651	15	4	—	4	1 669	13	IX
48	39	7	46	1 826	122	81	0	2 030	13	20	—	20	2 063	23	X
53	39	1	46	1 470	90	23	0	1 583	22	4	3	1	1 609	37	XI
91	39	19	62	1 289	227	71	2	1 588	89	41	4	36	1 718	98	XII

1 000 000 mk															Vuosi ja kuukausi År och månad Year and month	
H 47	H 48	H 49	H 50	H 51	H 52	H 53	H 54	H 55	H 56	H 57	H 58	H 59	H 60	H 61		H 62
1 258	379	259	28	14	8	308	+ 24	9 113	668	238	679	138	541	10 699	340	1970
1 414	436	266	26	128	12	433	+ 57	9 940	849	476	641	140	502	11 907	456	1971
1 828	485	255	28	95	19	396	+ 85	11 738	988	279	732	179	553	13 736	359	1972
2 014	579	274	29	142	21	466	+ 8	13 421	1 308	773	953	190	763	16 455	878	1973
2 425	877	226	39	174	27	465	+ 94	17 515	1 481	465	666	204	461	20 127	793	1974
1 749	461	227	25	120	17	389	— 1	12 009	1 244	749	869	170	699	14 872	798	1973 I-XI♦
124	43	54	9	— 5	8	66	+ 1	1 054	74	38	195	9	186	1 361	14	1974 I
167	54	13	4	13	1	30	+ 4	1 430	73	8	68	54	14	1 578	28	II
167	42	8	1	5	1	15	— 30	1 201	84	60	26	6	20	1 371	— 2	III
172	51	6	0	16	1	23	+ 21	1 240	142	56	10	8	2	1 448	39	IV
187	69	22	0	— 4	1	19	— 5	1 343	128	52	97	15	83	1 620	35	V
180	67	11	1	37	1	50	+ 4	1 347	100	32	27	19	8	1 506	77	VI
232	99	36	9	81	1	127	+ 11	1 778	184	30	59	23	36	2 050	88	VII
200	82	12	2	— 53	1	— 33	— 12	1 608	138	68	11	4	7	1 825	70	VIII
188	70	4	4	20	2	29	+ 36	1 463	139	59	22	15	7	1 682	109	IX
220	78	12	0	— 11	3	4	+ 37	1 437	175	24	59	24	35	1 696	105	X
228	80	5	2	— 3	3	6	+ 14	1 557	118	17	16	10	7	1 709	62	XI
360	166	45	6	78	5	133	+ 12	2 057	128	22	75	17	57	2 282	168	XII

Ka. huomautusosasto vuoden ensimmäisessä numerossa — Se notavdelningen i häfte 1 — See note section in the January issue.
and share of surplus of State-owned credit institutions — *) Sales (and depreciation) of State enterprises, property — *) Revenue excl. redemptions of loans bodies — *) Other State aid to households and non-profit institutions — *) Share in national pension and health insurance expenditure — *) Expendi-

46. Valtion rahoitustarve sekä kassa- tai -yllijäämä — Statens finansieringsbehov samt kassaunderskott eller överskott
The State finance requirements and cash deficit or surplus

Vuosi ja kuukausi År och månad Year and month	Tulot ilman lainottoja Inkomsterna utan upplåning Revenues excl. borrowing					Menot ilman lainojen kuoletuksia Utgifterna utan amorteringar Expenditure excl. redemption					Rahoitustarve (—) Financial requirements (—)		Pitkäaikainen nettolainanotto Långfristig nettopplåning Long-term net borrowing		Kassa-ali jäämä (—) tai -yllijäämä (+) Kassaunderskott (—) eller -överskott (+) Cash deficit (—) or surplus (+)		Allijäämän rahoitus tai ylijäämän käyttö — Underskottets finansiering eller överskottets användning — Financing of cash deficit or use of cash surplus										
	1 000 000 mk																										
	H 63	H 64	H 65	H 66	H 67	H 68	H 69	H 70	H 71	H 72	H 73	H 74	H 63	H 64	H 65	H 66	H 67	H 68	H 69	H 70	H 71	H 72	H 73	H 74			
1970	10 437	10 020	+ 417	+ 68	+ 485	— 250	— 3	— 163	— 138		+ 78	— 9	— 485	1970	10 437	10 020	+ 417	+ 68	+ 485	— 250	— 3	— 163	— 138		+ 78	— 9	— 485
1971	11 597	11 265	+ 332	— 82	+ 249	— 36	+ 4	+ 9	— 203		+ 1	— 24	— 249	1971	11 597	11 265	+ 332	— 82	+ 249	— 36	+ 4	+ 9	— 203		+ 1	— 24	— 249
1972	13 887	13 004	+ 883	— 202	+ 681	— 700	— 4	— 5	—		+ 74	— 45	— 681	1972	13 887	13 004	+ 883	— 202	+ 681	— 700	— 4	— 5	—		+ 74	— 45	— 681
1973	16 706	15 502	+ 1 204	— 715	+ 489	— 495	+ 0	— 15	—		+ 20	— 0	— 489	1973	16 706	15 502	+ 1 204	— 715	+ 489	— 495	+ 0	— 15	—		+ 20	— 0	— 489
1974	20 393	19 461	+ 932	— 397	+ 535	— 429	— 2	— 1	—		+ 17	— 119	— 535	1974	20 393	19 461	+ 932	— 397	+ 535	— 429	— 2	— 1	—		+ 17	— 119	— 535
1973 I—XI	15 622	14 002	+ 1 620	— 652	+ 968	— 839	— 9	— 15	—		+ 18	— 123	— 968	1973 I—XI	15 622	14 002	+ 1 620	— 652	+ 968	— 839	— 9	— 15	—		+ 18	— 123	— 968
1974 I	1 168	1 166	+ 3	— 110	— 107	— 565	+ 2	— 1	—		+ 0	+ 672	+ 107	1974 I	1 168	1 166	+ 3	— 110	— 107	— 565	+ 2	— 1	—		+ 0	+ 672	+ 107
II	1 761	1 510	+ 251	— 52	+ 199	+ 489	— 3	—	—		+ 2	— 688	— 199	II	1 761	1 510	+ 251	— 52	+ 199	+ 489	— 3	—	—		+ 2	— 688	— 199
III	1 816	1 345	+ 472	— 15	+ 457	— 509	— 1	—	—		+ 1	+ 53	— 457	III	1 816	1 345	+ 472	— 15	+ 457	— 509	— 1	—	—		+ 1	+ 53	— 457
IV	1 602	1 438	+ 164	— 7	+ 157	— 123	— 28	—	—		+ 1	— 8	— 157	IV	1 602	1 438	+ 164	— 7	+ 157	— 123	— 28	—	—		+ 1	— 8	— 157
V	1 692	1 523	+ 169	— 66	+ 103	— 127	+ 1	— 0	—		+ 1	+ 22	— 103	V	1 692	1 523	+ 169	— 66	+ 103	— 127	+ 1	— 0	—		+ 1	+ 22	— 103
VI	1 649	1 479	+ 170	— 19	+ 151	— 217	+ 1	—	—		+ 0	+ 65	— 151	VI	1 649	1 479	+ 170	— 19	+ 151	— 217	+ 1	—	—		+ 0	+ 65	— 151
VII	2 057	1 991	+ 66	— 30	+ 35	+ 160	+ 1	—	—		+ 1	— 196	— 35	VII	2 057	1 991	+ 66	— 30	+ 35	+ 160	+ 1	—	—		+ 1	— 196	— 35
VIII	1 658	1 814	— 156	+ 7	+ 149	+ 38	— 0	— 0	—		+ 0	+ 111	+ 149	VIII	1 658	1 814	— 156	+ 7	+ 149	+ 38	— 0	— 0	—		+ 0	+ 111	+ 149
IX	1 665	1 661	+ 4	— 18	— 14	— 7	— 2	—	—		+ 5	+ 17	+ 14	IX	1 665	1 661	+ 4	— 18	— 14	— 7	— 2	—	—		+ 5	+ 17	+ 14
X	2 043	1 636	+ 406	— 38	+ 368	— 236	+ 5	—	—		+ 2	— 138	— 368	X	2 043	1 636	+ 406	— 38	+ 368	— 236	+ 5	—	—		+ 2	— 138	— 368
XI	1 605	1 692	— 87	— 12	— 99	— 64	— 7	—	—		+ 1	+ 169	+ 99	XI	1 605	1 692	— 87	— 12	— 99	— 64	— 7	—	—		+ 1	+ 169	+ 99
XII	1 677	2 207	— 530	— 34	— 564	+ 731	+ 30	— 0	—		+ 2	— 198	+ 564	XII	1 677	2 207	— 530	— 34	— 564	+ 731	+ 30	— 0	—		+ 2	— 198	+ 564

47. Valtionvelka — Statsskuld — State debt

Vuoden ja kuukauden lopussa Vid utgången av At the end of	Ulkomainen velka — Utländsk skuld Foreign debt					Kotimainen velka — Inhemsk skuld — Domestic debt																					
	Lainat Lån Loans	Kausinvaillitelle järjestöille annetut velkakirjat Åt internationella organisationer utfärdade skuldsedlar Promissory notes given to international organizations	Lyhytaikainen luotto Kortfristig kredit Short-term credit	Yhteensä Summa Total	Lainat Lån Loans	Velkasitoumukset Skuldförbindelser Compulsory stock etc.	Lyhytaikainen luotto Kortfristig kredit Short-term credit	Kassavelka, netto Kassaskuld, netto Cash debt, net	kontokuranttiluotto ja shekkituotto kontokuranttiluotto ja räkningskrediter current account debt and cheque account credits	miljus kassa-, postiläirto- ja shekkitilivarat miljus kassa-, postgiro- och checkkontomedel minus cash, postal giro and cheque account holdings	miljus vientimaksu- ja danneverot miljus exportavgifta- och kon- junkturskatte medel minus export levy and counter epitical tax holdings	Yhteensä Summa Total	Koko velka Hela skuld Total debt														
														H 75	H 76	H 77	H 78	H 79	H 80	H 81	H 82	H 83	H 84	H 85	H 86	H 87	
1969	1 594	10	51	1 656	2 316	4	158	— 216	345	— 366	— 106	2 261	3 917	1969	1 594	10	51	1 656	2 316	4	158	— 216	345	— 366	— 106	2 261	3 917
1970	1 548	9	—	1 557	2 437	3	46	— 285	200	— 375	— 118	2 201	3 759	1970	1 548	9	—	1 557	2 437	3	46	— 285	200	— 375	— 118	2 201	3 759
1971	1 510	13	—	1 524	2 467	2	61	— 528	—	— 399	— 129	2 002	3 526	1971	1 510	13	—	1 524	2 467	2	61	— 528	—	— 399	— 129	2 002	3 526
1972	1 506	11	—	1 517	2 268	2	56	— 488	—	— 444	— 44	1 838	3 355	1972	1 506	11	—	1 517	2 268	2	56	— 488	—	— 444	— 44	1 838	3 355
1973	1 388	7	—	1 395	1 758	1	39	— 468	—	— 445	— 23	1 330	2 725	1973	1 388	7	—	1 395	1 758	1	39	— 468	—	— 445	— 23	1 330	2 725
1973 IX	1 479	7	—	1 486	1 921	1	39	— 406	—	— 370	— 27	1 555	3 041	1973 IX	1 479	7	—	1 486	1 921	1	39	— 406	—	— 370	— 27	1 555	3 041
X	1 439	7	—	1 446	1 818	1	49	— 518	—	— 402	— 26	1 349	2 795	X	1 439	7	—	1 446	1 818	1	49	— 518	—	— 402	— 26	1 349	2 795
XI	1 408	7	—	1 414	1 811	1	39	— 593	—	— 568	— 26	1 258	2 672	XI	1 408	7	—	1 414	1 811	1	39	— 593	—	— 568	— 26	1 258	2 672
XII	1 388	7	—	1 395	1 758	1	39	— 468	—	— 445	— 23	1 330	2 725	XII	1 388	7	—	1 395	1 758	1	39	— 468	—	— 445	— 23	1 330	2 725
1974 I	1 391	7	—	1 398	1 657	1	38	— 489	—	— 436	— 24	1 206	2 604	1974 I	1 391	7	—	1 398	1 657	1	38	— 489	—	— 436	— 24	1 206	2 604
II	1 342	7	—	1 349	1 655	1	38	— 482	—	— 401	— 21	1 212	2 561	II	1 342	7	—	1 349	1 655	1	38	— 482	—	— 401	— 21	1 212	2 561
III	1 348	7	—	1 355	1 642	1	38	— 420	—	— 401	— 20	1 260	2 615	III	1 348	7	—	1 355	1 642	1	38	— 420	—	— 401	— 20	1 260	2 615
IV	1 343	7	—	1 350	1 643	1	38	— 427	—	— 408	— 19	1 254	2 604	IV	1 343	7	—	1 350	1 643	1	38	— 427	—	— 408	— 19	1 254	2 604
V	1 319	7	—	1 326	1 591	1	38	— 404	—	— 386	— 18	1 225	2 551	V	1 319	7	—	1 326	1 591	1	38	— 404	—	— 386	— 18	1 225	2 551
VI	1 267	4	—	1 271	1 591	1	38	— 339	—	— 321	— 18	1 290	2 561	VI	1 267	4	—	1 271	1 591	1	38	— 339	—	— 321	— 18	1 290	2 561
VII	1 255	4	—	1 259	1 583	1	38	— 535	—	— 517	— 17	1 087	2 347	VII	1 255	4	—	1 259	1 583	1	38	— 535	—	— 517	— 17	1 087	2 347
VIII	1 259	4	—	1 263	1 595	1	38	— 423	—	— 406	— 17	1 210	2 473	VIII	1 259	4	—	1 263	1 595	1	38	— 423	—	— 406	— 17	1 210	2 473
IX	1 258	4	—	1 262	1 592	1	38	— 401	—	— 389	— 11	1 230	2 492	IX	1 258	4	—	1 262	1 592	1	38	— 401	—	— 389	— 11	1 230	2 492
X	1 157	4	—	1 161	1 574	1	38	— 537	—	— 528	— 9	1 075	2 236	X	1 157	4	—	1 161	1 574	1	38	— 537	—	— 528	— 9	1 075	2 236
XI	1 152	4	—	1 156	1 571	1	38	— 366	—	— 358	— 8	1 243	2 399	XI	1 152	4	—	1 156	1 571	1	38	— 366	—	— 358	— 8	1 243	2 399
XII	1 125	27	—	1 152	1 528	1	38	— 570	—	— 564	— 7	996	2 147	XII	1 125	27	—	1 152	1 528	1	38	— 570	—	— 564	— 7	996	2 147

Ks. huomautusosasto vuoden ensimmäisessä numerossa — Se notavdelningen i häfte 1 — See note section in the January issue.

48. Ilmoitetut sairaustapaukset — Anmälda sjukdomsfall — Registered cases of illness

Vuosi ja kuukausi År och månad Year and month	Lavan- tauti Tyfus <i>Febris typhoidea</i>	Pikku- lavan- tauti Paratyfus <i>Febris paratyphoidea</i>	Hiiirilavan- tauti Muspara- tyfus <i>Salmonella typhimurium</i>	Muut sal- monella- infektioit Övriga salmonella- infektioner <i>Salmonellosis alia</i>	Puna- tauti Rödsot <i>Dysenteria</i>	Suoli- tulehdus, ripull Enteritit och diarré <i>Enteritis, Diarrhoea</i>	Hengityselinten tuber- kuloosi Tuberkulos i respirationsorganen <i>Tub. organorum respirationis</i>		Jän- rutto Tula- remi <i>Tularaemia</i>	Hinku- yskä Kikhosta <i>Pertussis</i>
	(N:o 001)	(N:o 002)	(N:o 003)	(N:o 004, 006)	(N:o 008, 009)	M	N	(N:o 010—012)	(N:o 021)	(N:o 033)
	I 1	I 2	I 3	I 4	I 5	I 6	I 7	I 8	I 9	I 10
1967	17	110	1 295		15	56 630	3 030	1 865	189	736
1968	7	57	562	175	2	58 159	2 951	1 677	—	137
1969	14	89	1 066	343	2	58 004	2 861	1 641	2	146
1970	8	54	1 742	661	1	55 385	2 670	1 427	14	261
1971	9	54	988	611	156	28 709	2 310	1 413	10	130
1972	—	62	1 042	1 126	11	25 857	2 349	1 315	—	40
1973	12	38	812	638	6	26 529	1 909	1 164	—	72
1974	—	—	—	—	—	—	—	—	—	—
1973 IX	—	2	164	72	—	1 631	157	117	—	2
X	3	11	40	51	—	2 157	138	80	—	3
XI	1	—	35	50	3	2 686	160	84	—	11
XII	5	3	13	18	1	2 199	162	115	—	30
1974 I	—	1	5	26	—	3 569	179	107	—	14
II	—	7	20	64	1	2 915	149	90	—	2
III	—	1	7	63	1	2 397	165	83	—	8
IV	—	9	22	49	—	2 272	134	79	—	31
V	—	3	35	29	—	2 851	153	76	—	28
VI	—	2	112	32	—	2 016	170	93	3	3
VII	—	4	122	53	—	2 463	97	65	1	7
VIII	—	4	194	54	—	2 115	172	101	7	6
IX	—	5	100	62	1	2 220	118	80	29	12
X	2	2	60	36	—	3 076	114	67	30	12
XI	1	3	40	29	4	3 210	166	109	40	14
XII	—	2	23	23	2	3 362	182	106	—	21
1975 I	—	2	47	35	3	3 961	196	93	—	32

Vuosi ja kuukausi År och månad Year and month	Tullrokko Scharla- kanseber <i>Scarlatina et tonsillitits streptococcica</i>	Kulkutaudin luont. tai muu määrkän. aivo- kalvontulehdus Epidemisk eller övrig varig hjärnhinne- inflammation <i>Infectio meningo- coccica</i>	Seröösinen alvokalvon- tulehdus Serös hjärnhinne- inflammation <i>Meningitis aseptica</i>	Vestrokko Vatt- koppor <i>Varicellae</i>	Tuhka- rokko Mässling <i>Morbilli</i>	Vihuri- rokko Röda hund <i>Rubeola</i>	Äkillinen alvokuume Infektiois encefaliitit <i>Encephalitis virosa</i>	Tarttuva keltatauti Smittos- sam gulsot <i>Hepatitis infectiosa</i>	Sikotauti Pässjuka <i>Parotitis epidemica</i>	Malaria
	(N:o 034)	(N:o 036)	(N:o 045-046)	(N:o 052)	(N:o 055)	(N:o 056)	(N:o 065-068)	(N:o 070)	(N:o 072)	(N:o 084.30)
	I 11	I 12	I 13	I 14	I 15	I 16	I 17	I 18	I 19	I 20
1967	2 820	196	742	10 034	9 206	11 939	138	347	20 325	—
1968	2 875	187	870	9 864	18 729	11 078	113	247	11 881	2
1969	3 810	142	532	8 663	15 980	3 860	77	300	11 780	2
1970	3 992	136	741	9 284	12 518	4 121	86	439	20 794	3
1971	5 071	105	612	8 091	20 406	4 584	147	317	22 980	8
1972	6 263	111	320	7 252	14 159	5 042	100	236	7 895	4
1973	6 255	228	488	9 828	13 034	2 629	107	114	6 729	3
1974	—	—	—	—	—	—	—	—	—	—
1973 IX	314	9	40	348	152	72	8	7	177	—
X	539	18	39	761	321	108	4	8	400	—
XI	842	37	34	1 269	854	206	17	12	805	—
XII	606	32	37	1 188	954	235	6	5	627	—
1974 I	757	64	60	1 331	1 926	370	12	18	1 060	1
II	643	69	37	986	1 880	457	7	8	918	1
III	515	44	23	709	1 509	458	8	8	695	4
IV	480	66	21	587	1 681	606	9	16	674	2
V	663	76	41	627	1 566	1 202	12	10	759	2
VI	405	64	14	479	1 304	999	7	1	362	—
VII	357	36	35	381	484	403	7	7	326	—
VIII	230	20	5	202	186	150	3	8	198	1
IX	385	45	25	257	217	104	7	7	197	1
X	552	51	28	582	249	285	7	10	597	—
XI	655	43	25	648	168	442	12	7	575	—
XII	586	68	48	742	183	530	6	7	801	1
1975 I	602	61	44	975	273	805	4	9	1 151	1

Ks. huomautusosasto vuoden ensimmäisessä numerossa — Se notavdelningen i häfte 1 — See note section in the January issue.

48. Ilmoitetut sairaustapaukset (jatk.) — Anmälda sjukdomsfall (forts.) — Registered cases of illness (cont.)

Vuosi ja kuukausi År och månad Year and month	Kuppa — Syfilis — <i>Syphilis</i>						Äkill. tippuri Akut gonorré <i>Gonorrhoea acuta</i>		Muu tippuri Övrig gonorré <i>Other gonorrhoea</i>		Lapamato Bandmask <i>Dibolhris cephalus</i>	Äkillinen nielurisa- tulehdus Akut tonsillit <i>Tonsillitis acuta</i>	Äkillinen hengitystie- tulehdus Akut infektion i övre luftvägarna <i>Infectio viarum respirat sup.</i>	Influenza <i>Influenza</i>	Keuhko- kuume Lung- inflammation <i>Pneumonia</i>
	Synnyn. Medfödd <i>Congenita</i>		Varhaisast. Tidig <i>Recens</i>		Myöhäsaast. Sen <i>Tarda</i>		M	N	M	N					
	M	N	M	N	M	N									
	(N:o 090.00—097.00)						(N:o 098.00—098.09)		(N:o 098.88)						
I 21	I 22	I 23	I 24	I 25	I 26	I 27	I 28	I 29	I 30	I 31	I 32	I 33	I 34	I 35	
1968	—	—	72	36	33	33	6 714	2 938	13	6	10 983	131 896	299 266	24 959	18 471
1969	1	—	61	25	25	22	7 561	3 624	12	22	9 640	127 443	322 608	62 315	17 605
1970	—	—	68	21	16	18	7 949	4 398	7	22	9 233	140 259	285 045	37 836	15 304
1971	—	—	110	30	35	32	8 468	5 230	10	11	7 550	146 845	358 840	74 351	19 109
1972	—	—	96	53	27	23	8 635	5 215	8	18	5 307	143 340	299 695	20 277	17 656
1973	—	—	49	34	9	9	8 146	5 203	19	4	3 786	132 354	303 669	36 423	12 791
1973	IX	—	—	—	—	—	709	459	—	—	283	10 709	22 469	—	718
	X	—	9	7	—	2	764	536	—	—	314	12 970	26 764	—	879
	XI	—	8	6	1	2	642	487	—	—	426	14 778	33 602	—	1 157
	XII	—	6	8	1	—	520	343	5	3	248	11 162	32 917	—	1 099
1974	I	—	5	3	4	2	695	452	—	5	250	12 392	41 190	2 808	1 437
	II	—	7	5	2	1	759	484	—	6	219	10 565	41 909	8 917	1 227
	III	—	3	1	3	—	555	382	—	4	223	8 844	32 324	7 877	982
	IV	—	13	3	—	—	640	401	2	6	262	9 175	29 883	4 378	1 131
	V	—	10	5	2	1	762	494	2	8	190	10 890	30 410	2 330	962
	VI	—	7	1	2	—	721	397	1	7	137	8 337	17 503	833	641
	VII	—	1	1	—	1	1 038	570	3	5	176	9 268	15 031	—	469
	VIII	—	2	—	2	—	934	576	2	4	150	9 820	18 810	—	539
	IX	—	5	5	—	—	771	460	8	3	153	10 598	22 066	—	576
	X	—	5	—	—	2	898	623	8	21	248	14 026	32 922	—	890
	XI	—	5	—	1	1	550	389	5	4	191	10 654	28 559	—	907
	XII	—	8	4	—	—	808	482	6	5	158	9 804	26 865	—	876
1975	I	—	7	4	—	—	665	468	6	14	193	11 445	44 385	9 138	1 525

49. Vireille pannut vararikot — Anhängiggjorda konkursmål — Bankruptcies

Vuosi ja neljännes År och kvartal Year and quarter	Yhtiöt — Bolag — <i>Companies</i>							Yrittäjät — Företagare — <i>Individual enterprisera</i>							Muut yksilyks- tyis- henkilöt Andra en- skilda per- soner <i>Other individuals</i>	Tunte- maton Okänd <i>Unknown</i>	Kaikkiaan Inalles <i>Total</i>																	
	Maa- ja met- sätal. Jord- och skogs- bruk <i>Agriculture and forestry</i>	Teollis- uus ja käsit- työ Indus- tri och hant- verk <i>Industry and handicraft</i>	Ra- kennus- toiminta Bygg- nads- verk- sam- het <i>Construc- tion</i>	Kaup- pa Han- del <i>Com- merce</i>	Lil- kenne Sam- färdsel <i>Trans- port and com- muni- cations</i>	Palve- lukset Tjän- ster <i>Services</i>	Tunte- maton Okänd <i>Un- known</i>	Maa- ja met- sätal. Jord- och skogs- bruk <i>Agriculture and forestry</i>	Teollis- uus ja käsit- työ Indus- tri och hant- verk <i>Industry and handicraft</i>	Ra- kennus- toiminta Bygg- nads- verk- sam- het <i>Construc- tion</i>	Kaup- pa Han- del <i>Com- merce</i>	Lil- kenne Sam- färdsel <i>Trans- port and com- muni- cations</i>	Palve- lukset Tjän- ster <i>Services</i>	Tunte- maton Okänd <i>Un- known</i>																				
																		J 1	J 2	J 3	J 4	J 5	J 6	J 7	J 8	J 9	J 10	J 11	J 12	J 13	J 14	J 15	J 16	J 17
																		1968	2	102	42	188	13	20	2	20	29	76	101	77	48	222	266	127
1969	1	96	55	150	20	35	14	17	18	58	102	76	35	202	333	162	1 374																	
1970	—	94	58	163	24	36	14	27	35	59	94	57	36	215	275	174	1 361																	
1971	2	88	81	176	20	40	19	18	34	69	107	49	34	208	268	247	1 460																	
1972	3	85	67	147	23	49	22	16	22	50	81	45	32	166	192	263	1 263																	
1973	3	78	50	153	16	42	24	9	12	32	54	35	27	142	131	255	1 063																	
1974	2	63	58	155	15	31	17	8	9	40	57	18	26	121	64	280	964																	
	III	1	18	14	27	4	6	5	7	11	12	12	3	33	28	74	261																	
	IV	2	26	19	42	10	10	2	3	16	18	11	3	39	33	58	298																	
1973	I	—	22	17	52	1	11	8	2	4	23	7	2	23	31	48	253																	
	II	2	15	15	41	9	9	8	2	4	15	9	7	32	38	69	282																	
	III	—	13	9	31	1	11	6	2	6	11	6	5	33	34	83	255																	
	IV	1	28	9	29	5	11	2	3	7	11	15	13	54	28	55	273																	
1974	I	1	15	15	53	1	10	9	1	2	13	4	9	16	20	50	230																	
	II	—	20	13	28	4	5	3	1	3	16	3	11	35	8	41	199																	
	III	—	18	16	33	5	9	3	5	2	13	10	4	36	9	64	229																	
	IV	1	10	14	41	5	7	2	1	2	20	8	2	35	27	125	306																	

Es. huomautusosasto vuoden ensimmäisessä numerossa — Se notavdelningen i häfte 1 — See note section in the January issue.

50. Poliisin ja tullin tietoon tulleet rikokset, päihtyneenä sällöön otetut ja pysäköintivirheet
 Brott som kommit till polisens och tullens kännedom, berusade som tagits i förvar och parkeringsfel
 Offences known to the police and the customs; intoxicated persons taken into custody and parking offences

Vuosi ja kuukausi År och månad Year and month	Rikoslakia vastaan tehdyt rikokset — Brott mot strafflagen — Offences against the Criminal Law												
	Virkamiehen väkivaltainen vastustaminen — Våldsam motstånd mot tjänsteman Assault against a State official	Haltanteko virkamiehelle Hindrande av tjänsteman Impeding a State official when on duty	Sivellisyrikokset Seditionsbrott Mord offences	Asiakirjan värentäminen Förfalskning av handling Forgery of documents	Salakuljetus Smuggling Smuggling	Tappo, murha Drap, mord Manslaughter, murder	Pahoinpitelyrikokset (myös tappelu) Misshandelsbrott (också slåssmål) Assault and battery offences (incl. brawl)	Varkausrikokset Tjuvnadsbrott Larceny offences	Sillä — Däras — Of which: Mootorlärojevonen anastaminen — Tillgrepp av motorfordon — Theft of motor vehicle	Mootorlärojevonen luvaton käyttö — Olovligt bruk av motorfordon — Use of motor vehicle	Kavallus Förfäring Embezzlement	Ryöstö Rädd Robbery	Petos Betrögel Fraud
	K 1	K 2	K 3	K 4	K 5	K 6	K 7	K 8	K 9	K 10	K 11	K 12	K 13
1968	663	1 352	1 049	2 020	219	93	7 233	53 544	3 038	3 320	1 991	631	8 471
1969	758	1 702	996	2 467	119	115	9 954	53 367	2 840	3 588	1 785	809	9 119
1970	870	1 907	871	3 841	185	56	11 230	57 510	3 083	4 424	1 610	947	10 874
1971	981	2 620	598	4 331	162	102	11 858	70 366	3 412	4 622	1 453	1 204	10 565
1972	1 045	2 530	558	6 523	125	118	12 527	81 048	3 789	5 949	1 316	1 372	9 766
1973	1 283	3 031	624	6 879	126	101	13 183	88 399	3 615	6 717	1 214	1 886	8 527
1973 VII	122	249	84	584	10	8	1 306	9 077	411	578	78	215	714
VIII	108	241	78	679	17	11	1 212	9 824	489	745	121	237	927
IX	98	243	49	404	8	7	1 052	8 647	461	784	85	191	850
X	103	288	56	892	12	6	1 062	7 969	318	604	115	166	1 064
XI	129	291	37	859	20	10	1 053	6 934	243	521	137	152	701
XII	118	298	29	387	12	13	1 081	6 104	106	343	105	132	545
*1974 I	113	305	49	517	7	5	1 049	6 636	158	358	128	144	920
II	113	315	37	570	12	8	1 000	5 772	157	378	103	125	796
III	114	326	52	450	13	11	1 028	6 472	195	471	98	123	1 030
IV	131	330	79	577	10	10	1 134	6 998	239	528	92	124	794
V	122	313	66	405	58	9	1 064	7 352	220	534	120	152	965
VI	156	389	67	288	4	6	1 221	7 440	244	567	79	177	574
VII	129	377	88	470	11	8	1 172	8 550	329	691	106	217	842
VIII	133	332	60	487	15	13	1 181	9 270	386	825	95	215	813
IX	124	321	70	567	25	7	1 094	8 894	359	832	108	173	798

Vuosi ja kuukausi År och månad Year and month	(Jatk.—Forts.—Cont.)		Muut rikokset — Övriga brott — Other offences							Liikenne-rikokset Traffikbrott Traffic offences		Päihtyneenä sällöön otetut Berusade som tagits i förvar Intoxicated persons taken into custody	Pysäköintivirheet ¹⁾ Parkeringsfel ¹⁾ Parking offences ¹⁾
	Muut Övriga Other offences	Yhteensä Inalles Total	Alkoholittaisen aineen luvaton valmistus — Olovligt tillverkning av alkoholhaltigt ämne — Illicit distillation of alcohol	Alkoholittaisen aineen luvaton myynti — Olovlig försäljning av alkoholhaltigt ämne — Illicit sale of alcohol	Alkoholittaisen aineen luvaton maahantuonti — Olovlig införsel av alkoholhaltigt ämne — Illicit import of alcohol	Muut alkoholirikokset Övriga brott mot alkohollagen — Other offences against the Law on Alcoholic Beverages	Muut Övriga Other offences	Yhteensä Inalles Total	Rattijuoppous Rattfylleri Drunken driving	Muut Övriga Other offences			
	K 14	K 15	K 16	K 17	K 18	K 19	K 20	K 21	K 22	K 23	K 24	K 25	K 26
1968	22 515	103 101	774	3 232	2 373	5 323	13 299	25 001	6 889	172 549	307 540	149 057	..
1969	27 159	111 938	543	2 395	1 576	4 713	19 132	28 359	8 360	179 561	328 218	139 414	..
1970	29 649	123 974	481	2 341	1 819	6 832	20 549	32 022	9 289	186 453	351 738	175 160	..
1971	30 485	139 347	418	1 965	1 571	8 828	28 246	41 028	10 118	158 778	349 271	207 955	116 408
1972	32 581	155 459	650	3 723	1 515	6 375	30 481	42 744	11 462	176 644	386 309	208 154	170 079
1973	37 312	169 282	720	6 603	1 368	8 028	36 792	53 511	13 631	213 480	449 904	232 009	190 824
1973 VII	3 341	16 366	55	110	62	716	3 385	4 328	1 374	16 154	38 222	20 189	13 867
VIII	3 520	17 720	54	95	133	888	2 870	4 040	1 386	17 603	40 749	20 121	17 276
IX	3 339	15 757	57	314	132	649	2 794	3 946	1 441	19 765	40 909	19 558	19 374
X	3 472	15 789	44	251	197	705	3 126	4 323	1 310	24 058	45 480	19 093	18 230
XI	3 199	14 043	150	4 584	152	667	5 269	10 822	1 131	21 686	47 682	18 492	17 658
XII	2 656	11 823	49	184	89	633	2 700	3 655	973	15 607	32 058	19 518	14 078
*1974 I	3 176	13 407	35	422	147	810	4 559	5 973	990	17 386	37 756	19 938	16 942
II	2 788	12 017	28	162	121	778	8 384	9 473	897	16 565	38 952	21 110	15 671
III	3 149	13 337	36	1 206	102	1 092	3 507	5 943	1 091	18 567	38 938	24 730	19 069
IV	3 517	14 324	67	509	125	1 379	4 370	6 450	1 287	20 939	43 000	23 671	16 839
V	3 480	14 640	45	187	146	1 253	3 444	5 075	1 431	23 691	44 837	24 150	18 597
VI	3 453	14 421	38	144	107	1 329	3 909	5 527	1 679	20 159	41 786	25 805	13 474
VII	3 719	16 380	32	467	138	1 369	3 167	5 173	1 578	22 274	45 405	24 383	17 231
VIII	3 816	17 255	41	260	141	1 294	3 259	4 995	1 747	22 522	46 519	25 701	18 875
XI	3 877	16 890	43	296	156	1 628	3 936	6 059	1 700	22 564	47 213	27 240	20 749

Ks. huomautusosasto vuoden ensimmäisessä numerossa — Se notavdelningen i häfte 1 — See note section in the January issue.

¹⁾ Maksukehotuks²⁾ — ¹⁾ Betalningsanmaningar — ¹⁾ Request of payment.

Suomen valtion uusinta tilastoa sarjoittain — Finska statens nyaste statistik enligt serier
Most recent Statistics of Finland by series, published by the State

A Yleiset tilastojulkaisut — Allmänna statistiska publikationer — General statistical publications

Tilastokatsauksia — Statistiska översikter — *Bulletin of statistics* (à 2,—, vsk — årg. 15,—).

Suomen tilastollinen vuosikirja 1973 — Statistisk årsbok för Finland 1973 — *Statistical yearbook of Finland 1973*.¹⁾

B Suomen Virallinen Tilasto (SVT) — Finlands Officiella Statistik (FOS) — Official Statistics of Finland (OSF)

- I A: 93 Ulkomaankauppa. Vuosijulkaisu 1973. Osa I—II — Utrikeshandel. Årspublicktion 1973. Del I—II — *Foreign trade 1973. Volume I—II*. (I 40,— II 13,—)
- I Ulkomaankauppa. Kuukausijulkaisu, joulukuu 1974 — Utrikeshandel. Månadspublikation, december 1974 — *Foreign trade. Monthly bulletin, December 1974*. (à 3,—, vsk — årg. 25,—)
- I B: 55a. Merenkulku. Kauppalaivasto 1972 — Sjöfart. Handelsflottan 1972 — *Navigation. Merchant fleet 1972* ²⁾ (12,—)
- I B: 56b. Merenkulku. Meriliikenne Suomen ja ulkomaiden välillä 1973 — Sjöfart. Sjöfarten mellan Finland och utlandet 1973 — *Navigation. Shipping between Finland and foreign countries 1973*. (13,—)
- I B 57b. Merenkulku-tilastoa. Kuukausijulkaisu n:o 11, 1974 — Sjöfartsstatistik. Månadspublikation nr 11, 1974.
- III: 71. Maatalous. Maatalouden vuositilasto 1972 — Lanthushållning. Lantbrukets årsstatistik 1972 — *Agriculture. Annual statistics of agriculture 1972*. (10,—)
- III: 66—68. Maatalous. Yleinen maatalouslaskenta 1969. Osat I—III — Lanthushållning. Allmänna lantbruksräkningen 1969. Del I—III — *Agriculture. Census of agriculture 1969. Vol. I—III*. (à 12,—)
- IV: B: 36. Tulo- ja omaisuustilasto 1969 — Inkomst- och förmögenhetsstatistik 1969 — *Statistics of income and property 1969*. (15,—)
- VI A: 134. Kuolleisuus- ja eloonjäämistauluja 1966—1970 — Dödlighets- och livslängdstabeller 1966—1970 — *Life tables 1966—1970*. (7,—)
- VI A: 128. Katsaus väestönmuutoksiin vuosina 1951—1965 — Översikt av befolkningsrörelsen åren 1951—1965 — *Review of vital statistics in the years 1951—1965*. (11,—)
- VI A: 132. Väestönmuutokset 1970 — Befolkningsrörelsen 1970 — *Vital statistics 1970*. (11,—)
- VI B: 127. Kuolemansyyt 1971 — Dödsorsaker 1971 — *Causes of death in Finland 1971*. (12,—)
- VI C: 104. Väestölaskenta 1970 ²⁾: I Yleiset demografiset tiedot; II A—B Elinkeino ja ammattiasema; III Työpaikan sijainti; V Asuntokanta; VI Ruokakuntien rakenne; VII A—B Koulutus; VIII Perheet; IX Ammatti ja sosiaaliasema; X Rakennuskanta, liike- yms. huoneistot; XI Työvoima ja toimeentulon lähde; XIV Ruokakuntien asunto-olot — Folkräkningen 1970: I Allmänna demografiska uppgifter; II A—B Näringsgren och yrkesställning; III Arbetsplatsens belägenhet; V Bostadsbeståndet; VI Hushållens struktur; VII A—B Utbildning; VIII Familjer; IX Yrke och socialställning; X Byggnadsbeståndet, affärs- o.a. dyl. lokaler; XI Arbetskraft och inkomstkälla; XIV Hushållens bostadsförhållanden — *Population census 1970: I General demographic data; II A—B Industry and industrial status; III Place of work; V Housing; VI Structure of households; VII A—B Education; VIII Families; IX Occupation and social position; X Buildings, premises in commercial use etc.; XI Labour force and source of livelihood; XIV Housing conditions of households*.
- VII A: 82. Säästöpankkitalasto 1972 - Sparbanksstatistik 1972 - *Statistics of the savings banks of Finland 1972*³⁾.
- VII B: 84 Postipankin hallituksen kertomus vuodelta 1973 — Postbanksstyrelsens berättelse för år 1973.
- VII C: 64. Liikepankit ja kiinnitysluottolaitokset 1973 — Affärsbankerna och hypoteksinrättningarna 1973 — *Commercial banks and mortgage banks 1973*. (8,—)
- VII D: 00. Vuodesta 1974 tilasto on siirretty sarjaan Tilastotiedotus RT — Fr.o.m. 1974 har statistiken överförs till serien Statistisk rapport RT — *From 1974 the statistics have been transferred to the Series Statistical Reports RT*.
- VII E: 3. Osuuspankkitalasto 1972 — Andelsbanksstatistik 1972. (8,—)
- IX: 90. Oppikoulut 1972/73 — Läroverken 1972/73 — *General secondary education 1972/73*. (—)
- X: 95. Kansanopetus 1972/73 — Folkundervisningen 1972/73 — *Primary school education 1972/73*. (10,—)
- XI: 72, 73. Yleinen terveyden- ja sairaanhoito 1969—1970 — Allmän hälso- och sjukvård 1969—1970 — *Public Health and Medical Care 1969—1970*. (35,—)
- XIII: 89. Posti- ja lennätinlaitos 1973 — Post- och telegrafverket 1973 — *Post and Telegraph Office 1973*.
- XIV A: 70. Maanmittaus. Maanmittaushallituksen kertomus 1972 — Lantmäteriet. Lantmäteristyrelsens berättelse 1972 — *Land surveying. Report for the period 1972*.
- XVII A: 5. Metsätalastollinen vuosikirja 1972 — Skogsstatistisk årsbok 1972 — *Yearbook of forest statistics 1972*⁴⁾.
- XVIII A: 92. Teollisuustilasto 1971 — Industristatistik 1971 — *Industrial statistics of Finland; I* (34,— II (30,—)
- XVIII C: 11. Talonrak.tilasto 1971 — Husbyggnadsstatistik 1971 — *Houseconstr. statistics 1971*. (10,—)
- XVIII D: 7. Asuntotuotanto 1972 — Bostadsproduktionen 1972 — *Production of dwellings 1972*. (6,—)
- XIX: 88. Tie- ja vesirakennukset 1972 — Väg- och vattenbyggnaderna 1972. (25,—)
- XX: 90. Rautatietilasto 1972 — Järnvägsstatistik 1972 — *Railway Statistics in 1972*. (15,—)
- XXI A: 16. Kodinhoitoapu 1971 — Hemvårdshjälp 1971 — *Home help 1971*. (13,—)
- XXI A: 17. Huoltoapu 1972 — Socialhjälp 1972 — *Social assistance 1972*. (10,—)
- XXI B: 13. Sosiaalihuoltotilaston vuosikirja 1969 — Socialvälfärsstatistisk årsbok 1969 — *Statistical yearbook of social welfare 1969*. (25,—).
- XXII A: 78. Vakuutusyhtiöt 1972 — Försäkringsbolagen 1972 — *The insurance companies 1972*. (28,—)
- XXIII A: 109. Poliisin tietoon tullut rikollisuus 1972 — Brottslighet som kommit till polisens kännedom 1972 — *Criminality known to the police 1972*. (5,—)
- XXIII B: 107. Tuomioistuinten tutkimat rikokset 1971 — Vid domstolar rannsade brott 1971 — *Criminal cases tried by the courts 1971*. (12,—)
- XXIII C: 90. Tuomioistuinten toiminta vuonna 1972 — Domstolarnas verksamhet åren 1972 — *Function of courts 1972* (6,—)
- XXVI A: 25. Työtapaturnat 1971 — Olycksfall i arbete 1971 — *Industrial accidents 1971* (7,—)

- XXIX A: 30. Tasavallan presidentin valitsijamiesten vaalit 1968 — Val av elektoror för valet av republikens president 1968 — *Elections of presidential electors 1968* (7,—)
- XXIX A: 32. Kansanedustajain vaalit 1972 — Riksdagsmannavalen 1972 — *Parliamentary elections 1972* (9,—)
- XXIX B: 4. Kunnallisvaalit 1972 — Kommunalvalen 1972 — *Municipal elections 1972* (6,—)
- XXXI: 44. Kuntien finanssitilasto 1971 — Kommunal finansstatistik 1971 — *Communal finances 1971* (15,—)
- XXXII: 37. Sosiaalisten kerrostumien määrälliset vahvuudet (16,—)
- XXXII: 38. Työtaturmat, työntekijäin ominaisuudet ja tapaturmien sattumisajankohta (21,—)
- XXXII: 39. Merenkulkijoiden työtaturmat vuosina 1970—1972 — Olycksfall i arbete som drabbat sjöfarare åren 1970—1972 (25,—)
- XXXII: 40. Vanhusten huoltokustannuksiin vaikuttavista tekijöistä. (20,—)
- XXXII: 00. Äärimmäisen ahtaasti asuvat ruokakunnat Suomessa vuonna 1970. (14,—)
- XXXIV: 25—34. Maatalousministeriön Eläinlääkintöosaston kertomus 1954—63 — Lantbruksministeriets veterinäravdelningens berättelse 1954—63 — *Report of the veterinary section of the Ministry of Agriculture 1954—63*. (6,—)
- XXXVI: 15. Liikennetilastollinen vuosikirja 1973 — Samfärdselstatistik årsbok 1973 — *Yearbook of transport statistics 1973*. (18,—)
- XXXVII: 5. Korkeakoulut 1970/71 — Högskolorna 1970/71 — *Higher education 1970/71*. (20,—)
- XXXVIII: 1. Tutkimustoiminta 1971 — Forskningsverksamheten 1971 — *Research activity 1971*. (7,—)

Tilastokeskuksen julkaisusarjat — Statistikcentralens publikationsserier

The series of publications of the Central Statistical Office of Finland

1. Tiedotussarjat — Rapportserierna — Report Series

Vuosittainen luettelo Tilastokatsauksissa (myös eripainoksena) 1969: 2, 1970: 1, 1971: 1, 1972: 1, 1973: 1, 1974: 1, 1975: 1 — Årskatalog i Statistiska översikter (även särtryck) 1969: 2, 1970: 1, 1971: 1, 1972: 1, 1973: 1, 1974: 1, 1975: 1 — *Annual register in the Bulletin of Statistics (also reprint) 1969: 2, 1970: 1, 1971: 1, 1972: 1, 1973: 1, 1974: 1, 1975: 1*.

Tilastotiedotus — Statistisk rapport — Statistical Reports:

VÄ Väestötalasto — Befolkningsstatistik — *Population Statistics*

VL Vuoden 1970 väestölaskennan tietoja — Uppgifter om folkräkning år 1970 — *Data on 1970 Population Census*

OI Oikeus- ja vaalitalasto — Rätts- och valstatistik — *Judicial and Election Statistics*

TY Työvoimatilasto — Arbetskraftsstatistik — *Labour Force statistics*

KO Koulutus- ja tutkimustilasto — Utbildnings- och forskningsstatistik — *Educational and Research Statistics*

KT Kansantalouden tilinpito — Nationalräkenskaper — *National Accounting*

TE Teollisuustilasto — Industristatistik — *Industrial Statistics*

RA Rakennustilasto — Byggnadsstatistik — *Construction Statistics*

KA Kauppatilasto — Handelsstatistik — *Trade Statistics*

LI Liikennetilasto — Samfärdselstatistik — *Transport Statistics*

RT Rahoitustilastot — Finansieringsstatistik — *Financial Statistics*

YR Yritystilasto — Företagsstatistik — *Enterprise Statistics*

PA Palkkatilasto — Lönestatistik — *Wage Statistics*

TU Tulotilasto — Inkomststatistik — *Income Statistics*

HI Hintatilasto — Prisstatistik — *Price Statistics*

Indeksitiedotus — Indexrapport — Index Reports

TH Tukku- ja tuotannon hintaindeksi — Parti- och produktionsprisindex — *Wholesale and production price index*

KH Kuluttajan hintaindeksi ja elinkustannusindeksi — Konsumentprisindex och levnadskostnadsindex — *Consumer price index and cost-of-living index*

RK Rakennuskustannusindeksi — Byggnadskostnadsindex — *Building cost index*

TR Tienrakennuskustannusindeksi — Vägbyggnadskostnadsindex — *Cost index of road construction*

2. Tutkimussarjat — Utredningsserierna — Research Series

Tilastollisia tiedonantoja — Statistiska meddelanden — Statistical Surveys

Luettelo Suomen tilastollisessa vuosikirjassa — Register i Statistisk årsbok för Finland — *Register in the Statistical yearbook of Finland*

50. Ympäristötilastollinen vuosikirja — Yearbook of environmental statistics of Finland. 1972. 102 s. (5,—)

51. Kotitaloustiedustelu 1966 — Hushållsbudgetundersökningen 1966 — *Household survey for 1966*. I Tekstiosa (18,—) — Textdel (30,—) — *Textvolume* (30,—), II Liitetaulukko-osa — Tabellbilaga — *Supplementary tables*. (25,—)

Tilastokeskuksen tutkimuksia — Statistikcentralens undersökningar — Studies of Central Statistical Office

Luettelo Tilastokatsauksissa 1972: 1, 1973: 1, 1974: 1, 1975: 1 — Register i Statistiska översikter 1972: 1, 1973: 1, 1974: 1, 1975: 1 — *Register in the Bulletin of Statistics 1972: 1, 1973: 1, 1974: 1, 1975: 1*

20. Ympäristötilastollisen tietojärjestelmän kehikko. (5,—)

21. Kokonaistaloudelliseen ohjelmointimalliin perustuva tutkimustuotantotekijöiden allokaatiosta Suomessa, (5,—)

22. Maassamuutto ja Pohjoismainen muuttoliike vuonna 1970. (5,—)

23. The framework of an information system of environmental statistics. (3,—)

24. Osamaksukauppa ja sen säätely Suomessa vuosina 1969—1972. (5,—)

25. Ruotsissa vuosina 1946—1970 ansiotyössä ollut suomalaisväestö. (3,—)

26. Neuvostoliiton suunnittelujärjestelmästä. (7,—)

27. Tulonjaon kehityspiirteitä. (4,—)

28. Systemiteorian ja systeemidynamiikan peruskäsitteitä (2,—)

29. Sosialistimaissa sovellettava kansantalouden tilinpitojärjestelmä.

30. Teollisuustuotannon kuukausivolyymi-indeksivirheet ja niiden korjaaminen lineaarisella regressiomallilla. (5,—)

3. Käsikirjoja — Handböcker — Handbooks

1. Koulutusluokitus. Uusittu laitos 31. 12. 1973 tilanteen mukaisena. 142 s. (10,—)

3. Tilasto-opas. (5,—)

4. Toimialaluokitus (TOL) — Näringsgrensindelningen (NI) — *Standard industrial classification (SIC)*. (5,—)

1) 30,— 2) 12,— 3) 8,— 4) 10,—.

Virkalähetys Valtion painatuskeskuksesta

Julkaisuja myy:

Publikationerna säljes av:

Publications can be obtained from:

**Valtion painatuskeskus
Annankatu 44
00100 Helsinki 10**

**Statens tryckericentral
Annegatan 44
00100 Helsingfors 10**

8188—75