

Rahoitusmarkkinoiden kuukausisarjat

Finansmarknadens månadsserier

2002 joulukuu – december

Rahoitusmarkkinoiden kuukausisarjat laajenee 2003

Vuoden 2003 aikana julkaisuun liitetään useita aiemmin omina julkaisuinaan tuotettuja kokonaisuuksia.

Tilastot ja niiden alustavat ilmestymiskuukaudet kuukausisarjoissa:

- Henkilöstörahasot 2001; huhtikuussa 2003
- Luottokortit 2002; toukokuussa 2003
- Sijoitusrahasot ja rahastoyhtiöt 2002 (tilinpäätöstiedot); kesäkuussa 2003
- Rahoitusleasing 2002; syyskuussa 2003

Kaikista em. kokonaisuuksista tuotetaan lisäksi lehdistötiedote, jotka ovat nähtävillä Tilastokeskuksen Internet –sivuilla.

Rahoitusmarkkinoiden kuukausisarjat –julkaisusta tuotetaan alkukeväästä ns. maksimisällyluettelo, joka tulee olemaan jatkossa jokaisessa julkaisussa. Luettelo sisältää kaikki ilmiöt/taulukot, jotka vuoden mittaan sisältyvät kuukausisarjoihin sekä näiden arvioidut päivittymisajat. Näin tiedonkäyttäjä voi seurata esim. mitä maaliskuun 2003 kuukausisarjat tulee sisältämään tai esim. milloin on odotettavissa tietoja sijoitusrahastojen salkun rakenteesta yms. Sisällysluettelossa pyritään ilmoittamaan myös tulevista julkistamisviiveistä.

Kaikki kokonaisuudet tulevat olemaan saatavissa myös erillisinä tiedostoina.

Rahoitusmarkkinoiden kuukausisarjat - Finansmarknadens månadsserier

SISÄLLYS - INNEHÅLL

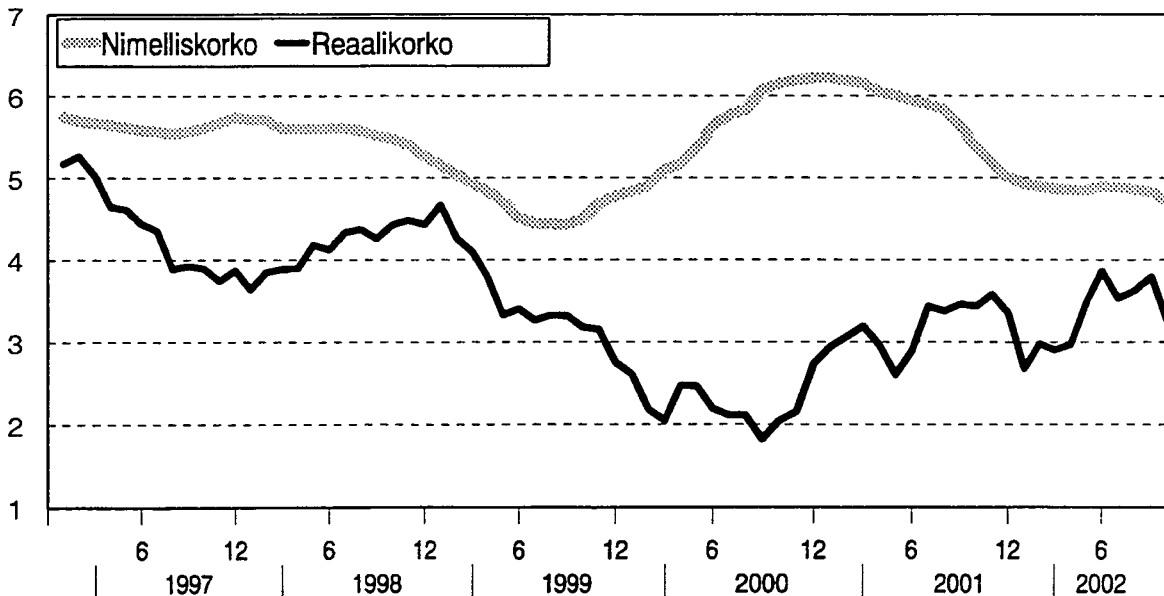
Taulukot - Tablåer

Sivu-Sidan Tiedustelut -Upplysningar
Puh.-Tel. (09) 17 341

Osakeindeksi - Aktieindex	4	Matti Virkkunen
Arvopaperit - Värdepapper	5	Matti Virkkunen
Joukkovelkakirjat - Masskuldebrev	6	Matti Virkkunen
Luotot ja talletukset - Krediter och depositioner	7	Tarja Husso
Korot - Räntor	10	Tarja Husso
Taseet - Balansräkningar	11	Marja Keltanen, Hilikka Jaatinen
Valtion takaukset - Statsgarantier	12	Matti Virkkunen
Henkilöstörahoitot - Personalfonder	14	Susanna Laine, Mirja Laine

Antolainauksen nimellis- ja reaalikorot 1997 -2002, %

(Pankkien euromääräinen antolainaus yleisölle)



**HEX-osakeindeksi (28.12.1990 =1000 Helsingin Arvopaperipörssin osakeindeksi)
HEX-aktieindex (28.12.1990 =1000 Helsingfors Fondbörs aktieindex)**

**Osakeindeksi -
Aktieindex**

	Hex-yleistindeksi -	Hex-generalindex	Hex-Portfolioindeksi -	Hex-Portfolioindex	Hex20/Hex25-Indeksi -	Hex20/Hex25-Index	HEXTech	-pankit ja rahoitus -	-vakuutus -	forsäkring	-sijoitus -	investering	-kuljetus ja liikenne	trafik och transport	-kauppa	handel	-muut palvelut	övriga tjänster	-metalli	metallindustri	-metä	skogsindustri	-mönstäläyrykset	mångbranch	-energia	energi	-elintarvike	livsmedelsindustri	-rakentaminen	byggnadsindustri	-tele ja elektronikka	tele och elektronikk	-lääke ja kemia	kemi	-viestintä	media och publik.	-muu	övrig industri
1.11.2002	5 934	2 412	1 224	552	1 079	999	1 026	1 704	1 945	4 298	2 594	3 823	10 885	958	961	1 369	4 838	925	1 045	1 400																		
4.11.2002	6 245	2 473	1 264	582	1 103	1 036	1 027	1 703	1 943	4 474	2 619	3 956	11 026	954	961	1 367	5 191	929	1 042	1 424																		
5.11.2002	6 270	2 469	1 265	586	1 101	1 047	1 031	1 681	1 937	4 538	2 592	3 938	10 943	958	962	1 366	5 229	929	1 039	1 441																		
6.11.2002	6 144	2 469	1 267	586	1 112	1 056	1 026	1 694	1 947	4 540	2 592	3 958	10 922	949	968	1 361	5 055	935	1 029	1 448																		
7.11.2002	6 037	2 458	1 257	575	1 101	1 033	1 023	1 714	1 953	4 358	2 590	4 001	10 977	954	970	1 368	4 912	924	1 047	1 429																		
8.11.2002	5 952	2 441	1 249	570	1 098	1 050	1 023	1 712	1 953	4 275	2 591	3 945	10 881	954	959	1 351	4 824	923	1 020	1 426																		
11.11.2002	5 801	2 403	1 230	567	1 082	1 043	1 017	1 702	1 967	4 197	2 581	3 755	10 586	939	954	1 350	4 695	916	999	1 410																		
12.11.2002	5 915	2 421	1 240	576	1 105	1 037	1 015	1 671	1 962	4 218	2 582	3 734	10 464	946	944	1 345	4 842	920	1 006	1 414																		
13.11.2002	6 004	2 424	1 243	574	1 103	1 031	1 016	1 676	1 974	4 255	2 575	3 744	10 471	949	931	1 344	4 956	925	991	1 424																		
14.11.2002	6 246	2 471	1 270	590	1 163	1 036	1 018	1 687	1 965	4 337	2 572	3 783	10 704	958	952	1 328	5 232	935	1 001	1 428																		
15.11.2002	6 250	2 476	1 274	594	1 151	1 047	1 023	1 709	1 984	4 370	2 623	3 735	10 634	964	946	1 334	5 238	947	1 020	1 440																		
18.11.2002	6 380	2 500	1 288	603	1 177	1 050	1 026	1 714	1 994	4 415	2 612	3 774	10 412	958	942	1 356	5 387	967	1 019	1 433																		
19.11.2002	6 229	2 480	1 274	588	1 148	1 054	1 029	1 712	1 989	4 390	2 606	3 795	10 412	971	940	1 352	5 193	959	1 010	1 434																		
20.11.2002	6 294	2 492	1 281	597	1 158	1 095	1 014	1 729	1 985	4 398	2 612	3 794	10 574	955	949	1 358	5 281	950	1 004	1 427																		
21.11.2002	6 586	2 562	1 322	630	1 178	1 121	1 029	1 744	1 986	4 617	2 631	3 980	10 563	936	956	1 358	5 597	954	1 017	1 433																		
22.11.2002	6 573	2 564	1 328	632	1 190	1 167	1 026	1 708	1 990	4 592	2 659	3 982	10 578	929	957	1 348	5 575	952	1 017	1 442																		
25.11.2002	6 685	2 598	1 348	638	1 193	1 183	1 047	1 717	1 992	4 582	2 740	4 101	10 493	926	969	1 352	5 675	954	1 017	1 449																		
26.11.2002	6 529	2 563	1 327	622	1 190	1 169	1 050	1 705	1 959	4 517	2 739	4 046	10 697	916	969	1 369	5 492	951	1 031	1 451																		
27.11.2002	6 736	2 625	1 362	638	1 215	1 183	1 049	1 701	1 974	4 567	2 755	4 236	10 868	916	976	1 413	5 694	967	1 037	1 456																		
28.11.2002	6 872	2 667	1 386	649	1 230	1 184	1 039	1 711	1 972	4 600	2 801	4 380	10 719	922	991	1 455	5 816	974	1 034	1 474																		
29.11.2002	6 805	2 678	1 388	647	1 223	1 109	1 048	1 746	1 982	4 662	2 842	4 466	10 844	926	988	1 478	5 698	966	1 056	1 473																		
IV 2002	7 471	3 085	1 640	787	1 494	1 648	994	1 926	1 945	7 518	3 261	5 081	11 809	990	1 205	1 451	6 136	1 164	1 311	1 517																		
V 2002	6 633	2 972	1 573	678	1 435	1 464	1 056	2 046	1 934	7 412	3 283	5 316	11 029	978	1 244	1 506	4 939	1 216	1 242	1 598																		
VI 2002	5 908	2 793	1 466	591	1 366	1 331	1 081	2 004	1 961	6 748	3 187	5 212	11 053	925	1 212	1 554	4 087	1 150	1 177	1 519																		
VII 2002	5 633	2 619	1 348	558	1 181	1 295	1 052	1 944	1 958	6 141	3 220	4 533	11 006	902	1 106	1 496	4 017	1 123	1 088	1 506																		
VIII 2002	5 390	2 454	1 241	499	1 132	1 061	1 023	1 853	1 913	4 662	3 065	3 973	10 628	916	1 124	1 366	3 964	1 048	1 025	1 410																		
IX 2002	5 386	2 407	1 218	497	1 122	1 069	1 015	1 816	1 945	4 231	2 936	3 821	10 606	933	1 091	1 347	4 036	1 041	1 048	1 377																		
X 2002	5 640	2 338	1 183	520	1 039	928	997	1 697	1 891	4 043	2 597	3 667	10 598	963	992	1 332	4 519	955	1 024	1 357																		
XI 2002	6 309	2 507	1 290	600	1 148	1 082	1 029	1 707	1 969	4 438	2 643	3 949	10 698	945	959	1 368	5 258	943	1 023	1 436																		

Arvopapereiden keskikorkoja ja osinkotuottoja kuukauden ja vuoden aikana %
 Medelräntor på värdepapper och dividendavkastningar på aktier per månad och under året %

Arvopaperit -
 Värdepapper

	2002															
	IX	X	XI	XII	I	II	III	IV	V	VI	VII	VIII	IX	X	XI	
Joukkovelkakirjojen nimelliset keskikorkot - Nominella medelräntor på masskuldebrev																
Yritykset - Företag	5,75	7,10	7,59	6,50	4,50	6,90	5,45	4,84	3,58	6,93						
Rahoituslaitokset - Finansieringsinstitut	4,45	4,01	3,91	3,81	3,61	4,18	4,40	3,95	3,40	3,40				2,73	3,08	
Valtio - Staten	4,99	3,75	3,75				4,00									3,10
Kunnat - Kommuner														4,01		
Yhteensä - Sammanlagt	4,90	4,93	4,88	5,54	3,79	4,49	3,79	4,05	5,36	4,99	4,84	3,56	5,31	2,82	3,08	
Osakkeiden efektiiviset osinkotuotot - Effektiv dividendavkastning på aktier																
Pankit ja rahoitus - Bank och finans	11,87	11,64	7,27	7,19	6,84	6,78	4,69	4,65	4,88	5,35	6,26	6,61	6,45	7,33	6,49	
Vakuutus ja sijoitus - Försäkring och investering	55,56	54,03	53,94	52,37	45,13	43,54	12,23	13,21	13,68	14,19	14,49	16,06	16,12	17,99	15,93	5
Rahoitus yht. - Finansiering sammanlagt	18,25	18,28	10,34	10,31	9,71	9,52	5,26	5,22	5,51	5,98	6,96	7,39	7,19	8,12	7,21	
Kuljetus ja liikenne - Trafik och transport	6,59	7,01	6,83	6,83	5,91	6,19	4,77	4,10	3,90	3,94	4,06	4,28	4,31	4,56	4,58	
Kauppa ja muut palvelut - Handel och övriga tjänster	4,62	4,40	3,95	3,74	3,37	3,42	3,80	3,96	3,99	4,19	4,41	5,01	5,33	5,37	5,10	
Teollisuus - Industri	2,83	2,31	1,91	1,86	1,88	1,97	1,90	2,14	2,39	2,80	2,90	3,02	2,96	2,83	2,51	
Siitä: Därav:																
Metalliteollisuus - Metallindustri	6,12	6,14	6,05	5,68	5,27	5,50	5,04	5,26	5,19	5,37	5,31	5,53	5,91	6,27	6,17	
Metsäteollisuus - Skogsindustri	4,42	4,16	3,79	3,82	3,68	3,51	3,44	3,58	3,45	3,54	4,12	4,68	4,81	4,93	4,71	
Montateollisuus - Mångbranschindustri	5,61	7,35	6,69	6,45	5,97	5,60	5,21	4,66	4,85	4,85	4,96	5,15	5,11	5,12	4,82	
Elintarviketeollisuus - Livsmedelsindustri	2,43	2,45	2,12	2,12	2,03	2,38	2,89	3,29	3,19	3,32	3,54	3,50	3,59	3,77	3,82	
Rakennusteollisuus - Byggindustri	6,63	6,49	6,22	6,01	5,56	5,69	6,03	5,69	5,57	5,41	5,59	5,92	7,54	7,52	7,51	
Tietoliikenne ja elektronikka - Telekommunikation och elektronik	1,89	1,38	1,12	1,06	1,10	1,14	1,04	1,27	1,53	1,88	1,86	1,87	1,82	1,65	1,42	
Kemian teollisuus - Kemi	5,12	5,16	5,06	5,27	4,91	4,74	14,81	4,05	3,88	4,12	4,17	4,49	4,55	4,94	5,02	
Muut - Övriga	5,15	5,17	4,94	5,04	1,79	1,73	2,09	2,04	2,14	2,25	2,51	2,59	2,55	2,49	2,52	
Kaikki yhteensä - Sammanlagt	4,03	3,39	2,88	2,85	2,85	2,94	2,37	2,61	2,89	3,35	3,53	3,71	3,64	3,57	3,18	

Euromääräiset joukkovelkakirjat, milj. EUR
Masskuldebrev i euro, milj. EUR

Joukkovelkakirjat -
Masskuldebrev

Marraskuu 2002	Yleisölainat - Lån för almänheten			Erillislainat - Lån för andra än allmänheten			Lainat yhteensä - Lån sammanlagt		
	Verolliset - Skattepligtiga	Kanta	Verottomat - Skattefria	Kanta	Kanta	Liikkee-	Liikkee-	Kanta	Kanta
November 2002	Liikkee-	Kuole-	Kuole-	Liikkee-	Kuole-	seen laskut -	seen laskut -	Amorte-	Amorte-
	seen laskut -	tukset -	tukset -	seen laskut -	tukset -	Emittite-	Emittite-	ringar	ringar
	ringar	Amorte-	Amorte-	Beståndet	Beståndet	Beståndet	Beståndet	Beståndet	Beståndet
Yritykset - Företag		22,0	3 041,9		21,9	613,8		43,9	3 655,7
Rahoituslaitokset - Finansieringsinstitut	171,3	247,1	4 909,7		0,9	639,9	171,3	248,0	5 549,6
Siitä: Pankit - Därav: Banker	151,3	183,1	3 289,3			421,7	151,3	183,1	3 711,0
Valtio(1) - Staten(1)	23,4	660,6	38 183,8	1,1		168,2	23,4	660,6	38 353,1
Kunnat - Kommuner		30,3				80,4		0,0	110,7
VTY:1 - Icke vinstsyf-			0,1						
tande sammanslutningar									1,6
Ulkomaat - Utlandet									
Yhteensä - Sammanlagt	194,7	929,7	46 165,8	1,1	22,8	1 503,8	194,7	952,5	47 670,7

Euromääräiset joukkovelkakirjat, lainojen nostot ja kuoletukset vuoden alusta lähtien, milj. EUR
Masskuldebrev i euro, emittieringar av lån från början av året, milj. EUR

6

1.1.--30.11.2002	Yleisölainat - Lån för almänheten			Erillislainat - Lån för andra än allmänheten			Lainat yhteensä - Lån sammanlagt		
	Verolliset - Skattepligtiga	Kanta	Verottomat - Skattefria	Kanta	Kanta	Liikkee-	Liikkee-	Kanta	Kanta
	Liikkee-	Kuole-	Kuole-	Liikkee-	Kuole-	seen laskut -	seen laskut -	Amorte-	Amorte-
	seen laskut -	tukset -	tukset -	seen laskut -	tukset -	Emittite-	Emittite-	ringar	ringar
	ringar	Amorte-	Amorte-	Beståndet	Beståndet	Beståndet	Beståndet	Beståndet	Beståndet
Yritykset - Företag	308,0	340,5	3 041,9		238,4	613,8	439,1	578,9	3 655,7
Rahoituslaitokset - Finansieringsinstitut	1 434,4	1 431,6	4 909,7	131,1	137,9	639,9	1 434,4	1 569,5	5 549,6
Siitä: Pankit - Därav: Banker	1 138,0	559,9	3 289,3		60,8	421,7	1 138,0	620,7	3 711,0
Valtio(1) - Staten(1)	6 684,9	8 223,9	38 183,8	0,1		168,2	6 684,9	8 224,0	38 353,1
Kunnat - Kommuner		8,4	30,3			80,4	17,5	132,2	110,7
VTY:1 - Icke vinstsyf-			0,1						
tande sammanslutningar									1,6
Ulkomaat - Utlandet									
Yhteensä - Sammanlagt	8 427,3	10 004,4	46 165,8	1,1	500,3	1 503,8	8 575,9	10 504,8	47 670,7

(1) Valtion lainojen liikkeeseen laskut = lainojen myynti - (1) Emittieringar av statens lån = försäljningar av lån

Kotimainen antolainaus yleisölle, milj. EUR, (Laaja yleisökäsité)
Inhemsk utlåning till allmänheten, milj. EUR, (Det vidsträktta begreppet allmänheten)

	2002												Luotot - Kreditter
	2001	XI	XII	I	II	III	IV	V	VI	VII	VIII	IX	
A.1 Antolainaus - Utlåning	68 094	68 691	68 605	69 412	70 097	70 265	71 046	71 528	72 422	73 243	73 672	74 390	
Säästöpankit - Sparbanker	4 556	4 596	4 620	4 680	4 715	4 757	4 826	4 885	4 910	4 952	4 991	5 020	
Osuuspankit - Andelsbanker	17 514	17 606	17 658	17 800	17 971	18 056	18 282	18 510	18 652	18 879	18 998	19 109	
Liikepankit - Affärsbanker	42 051	42 394	42 261	42 785	43 179	43 165	43 413	43 594	44 294	44 652	44 814	45 272	
Ulkomaiset pankit - Utländska banker	3 973	4 095	4 066	4 147	4 232	4 287	4 525	4 539	4 566	4 760	4 869	4 989	
Pankit - Banker	68 094	68 691	68 605	69 412	70 097	70 265	71 046	71 528	72 422	73 243	73 672	74 390	
1. Euromääräinen - I euro	66 939	67 539	67 454	67 956	68 609	68 717	69 547	70 314	71 157	71 974	72 431	73 033	
1.1 Shekkiliitit - Checkkreditter	2 153	2 303	2 120	2 364	2 361	2 104	2 094	2 227	2 139	2 127	2 024	2 054	
1.2 Vekselit - Växlar	58	60	60	59	62	63	63	61	60	64	61	58	
1.3 Velkakirjalainat - Skuldebrevslån	64 036	64 476	64 565	64 818	65 462	65 847	66 684	67 310	68 231	69 047	69 600	70 198	
1.4 Valtion varoista välitetyt lainat - Lån förmedlade av statsmedel	692	700	709	715	724	703	706	716	727	736	746	723	
Säästöpankit - Sparbanker	4 554	4 595	4 614	4 674	4 709	4 752	4 821	4 880	4 906	4 947	4 986	5 016	∞
Osuuspankit - Andelsbanker	17 514	17 606	17 658	17 800	17 971	18 056	18 282	18 510	18 652	18 879	18 998	19 109	
Liikepankit - Affärsbanker	41 104	41 457	41 349	41 603	41 971	41 907	42 186	42 633	43 297	43 650	43 830	44 166	
Ulkomaiset pankit - Utländska banker	3 767	3 881	3 833	3 879	3 958	4 002	4 258	4 291	4 302	4 498	4 617	4 742	
2. Muu kuin euromääräinen -													
I utländsk valuta exkl. euro	1 155	1 152	1 151	1 456	1 488	1 548	1 499	1 214	1 265	1 269	1 241	1 357	
Säästöpankit - Sparbanker	2	1	6	6	6	5	5	5	4	5	5	4	
Osuuspankit - Andelsbanker	0	0	0	0	0	0	0	0	0	0	0	0	
Liikepankit - Affärsbanker	947	937	912	1 182	1 208	1 258	1 227	961	997	1 002	984	1 106	
Ulkomaiset pankit - Utländska banker	206	214	233	268	274	285	267	248	264	262	252	247	
A.2 Uudet euromääräiset luotot -													
Nya lån i euro	3 317	3 544	2 851	2 745	3 203	3 214	3 830	3 664	4 112	3 067	3 262	3 084	
Säästöpankit - Sparbanker	203	146	151	172	165	210	210	175	160	168	183	193	
Osuuspankit - Andelsbanker	545	530	473	500	516	640	687	631	586	595	588	618	
Liikepankit - Affärsbanker	2 440	2 717	2 148	1 949	2 414	2 230	2 600	2 625	3 286	2 074	2 314	2 102	
Ulkomaiset pankit - Utländska banker	129	151	79	124	108	134	333	233	80	230	177	171	

*Ennakkotietoja - Preliminära uppgifter

Kotimainen ottolainaus yleisöltä, milj. EUR, (Laaja yleisökäsite)
Inhemska inlåning av allmänheten, milj. EUR, (Det vidsträta begreppet allmänheten)

	2002												Talletukset - Depositioner		
	2001	XI	XII	I	II	III	IV	V	VI	VII	VIII	IX	X*		
B. Talletukset - Depositioner	58 640	60 459	59 930	58 635	59 262	59 272	59 735	60 238	59 191	60 157	60 565	60 721			
Säästöpankit - Sparbanker	4 923	4 966	4 991	4 980	5 058	5 072	5 104	5 147	5 070	5 181	5 251	5 243			
Osuuspankit - Andelsbanker	18 490	18 594	18 760	18 673	18 859	18 869	19 074	19 256	18 870	19 321	19 639	19 666			
Liikepankit - Affärsbanker	33 600	35 224	34 536	33 329	33 673	33 713	33 920	34 178	33 631	33 983	34 010	34 189			
Ulkomaiset pankit - Utländska banker	1 218	1 259	1 216	1 220	1 238	1 178	1 185	1 205	1 167	1 216	1 203	1 160			
Osuuskauppojen säästökassat - Handelslagens sparkassar	409	416	427	433	434	440	452	452	453	456	462	463			
Pankit - Banker	58 231	60 043	59 503	58 202	58 828	58 832	59 283	59 786	58 738	59 701	60 103	60 258			
1. Euroomääräiset - I euro	56 664	58 215	57 872	56 681	57 238	57 266	57 733	58 322	57 266	58 255	58 734	58 930			
1.1 Verottomat yht. - Skattefria totalt	180	182	182	180	179	178	175	174	178	171	171	169			
1.2 Lähdeverolliset - Källskattepliktiga	42 167	43 335	43 057	42 515	42 797	42 866	42 946	43 530	42 866	43 496	43 768	43 812			
1.3 Muut talletukset - Övriga depositioner	14 317	14 698	14 633	13 986	14 262	14 222	14 612	14 618	14 222	14 588	14 795	14 949			
Säästöpankit - Sparbanker	4 911	4 953	4 978	4 968	5 046	5 060	5 094	5 137	5 060	5 171	5 240	5 232			
Osuuspankit - Andelsbanker	18 468	18 573	18 739	18 654	18 838	18 849	19 052	19 235	18 849	19 301	19 617	19 647			
Liikepankit - Affärsbanker	32 156	33 513	33 021	31 931	32 207	32 267	32 490	32 842	32 267	32 643	32 751	32 956			
Ulkomaiset pankit - Utländska banker.	1 129	1 176	1 134	1 128	1 147	1 090	1 097	1 108	1 090	1 140	1 126	1 095			
2. Muut kuin euroomääräiset - I utländsk valuta exkl. euro	1 567	1 828	1 631	1 521	1 590	1 566	1 550	1 464	1 472	1 446	1 369	1 328			
Säästöpankit - Sparbanker	12	13	13	12	12	12	10	10	10	10	11	11			
Osuuspankit - Andelsbanker	22	21	21	19	21	20	22	21	21	20	22	19			
Liikepankit - Affärsbanker	1 444	1 711	1 515	1 398	1 466	1 446	1 430	1 336	1 364	1 340	1 259	1 233			
Ulkomaiset pankit - Utländska banker	89	83	82	92	91	88	88	97	77	76	77	65			

*Ennakkotietoja - Preliminära uppgifter

Luottolaitosten ja sijoituspalveluyritysten taseet, milj. EUR
Kreditinstitiuts och värdepappersföretags balansräkningar, milj. EUR

	2002											Taseet -	
	2001	XI	XII	I	II	III	IV	V	VI	VII	VIII	IX	X
Liikepankit - Affärsbanker	111 315,9	115 211,3	119 509,0	119 427,9	119 103,9	119 919,6	118 407,6	115 134,4	113 395,2	118 528,3	120 606,9	121 819,1	
OPK-jäsenosuuspankit - ABC-medlemsbanker	21 722,1	21 658,1	21 836,9	21 808,7	22 076,8	22 148,7	22 372,5	22 561,2	22 640,1	22 797,8	23 138,8	23 203,3	
Paikallisuuspankit - Lokala andelsbanker...	2 269,4	2 243,4	2 267,8	2 272,3	2 293,2	2 299,3	2 325,1	2 344,4	2 348,7	2 362,4	2 416,3	2 442,0	
Säästöpankit - Sparbanker	7 050,8	6 973,2	6 943,3	6 981,9	7 041,0	7 007,1	7 323,7	7 212,7	7 185,0	7 272,7	7 394,4	7 494,0	
Kotimaiset pankit yhteensä - (1)	142 358,3	146 086,0	150 556,9	150 490,9	150 514,9	151 374,7	150 428,9	147 252,7	145 569,0	150 961,2	153 556,4	154 958,4	
Inhemska banker totalt - (1)	9 160,7	9 349,4	10 279,1	10 381,0	10 205,9	10 764,6	10 457,0	11 388,3	11 640,5	12 298,4	11 472,8	12 297,0	
Ulkomaiset pankit (2) - Utländska banker (2)	151 519,0	155 435,3	160 836,0	160 871,8	160 720,8	162 139,3	160 885,9	158 640,9	157 209,6	163 259,6	165 029,3	167 255,4	
Pankit yhteensä - Banker totalt													
Muut kotimaiset luottolaitokset -		16 103,3			15 883,8			15 400,7			15 229,9		
Övriga inhemska kreditinstitiut													
Muut ulkomaiset luottolaitokset (2) -		1 055,3			1 037,9			945,9			955,4		
Övriga utländska kreditinstitiut (2)													
Muut luottolaitokset yhteensä -		17 158,5			16 921,6			16 346,6			16 185,2		
Övriga kreditinstitiut totalt		172 593,9			177 642,4			174 987,6			181 214,5		
Luottolaitokset yht. - Kreditinstitiut totalt													
Sijoituspalveluyritykset - Värdepappersföretag.		1 297,2			1 466,7			910,9			993,1		
(1) Siitä: Kotimaisten pankkien sivukonttorit ulkomailla - (1) Därav: Inhemska bankers filialer utomlands	27 158,3	27 438,6	35 776,8	34 636,3	34 242,0	32 644,3	32 945,7	33 489,4	30 946,4	36 107,3	35 041,1	35 977,0	

Muutos vuoden aikana, % - Förändring under året. %

Kotimaiset pankit yhteensä - (1)												
Inhemska banker totalt - (1)	15,2	13,9	17,8	15,4	12,6	12,0	9,7	7,5	9,0	13,7	9,6	6,4
Ulkomaiset pankit (2) - Utländska banker (2)	-23,1	-2,0	-8,4	4,0	-0,6	8,2	2,0	23,6	36,9	31,5	20,9	30,2
Pankit yhteensä - Banker totalt	11,8	12,8	15,7	14,6	11,6	11,7	9,1	8,6	10,7	14,9	10,3	7,8
Muut luottolaitokset yhteensä -												
Övriga kreditinstitiut totalt		37,61			44,8			37,4			36,38	
Luottolaitokset yht. - Kreditinstitiut totalt		14,85			14,1			10,7			12,24	

(2) Ulkomaisten luottolaitosten sivukonttorit Suomessa - (2) Utländska kreditinstitiuts filialer i Finland

Tiedustelut: Hilikka Jaatinen (09-1734 3630; sijoituspalveluyritykset); Marja Keltanen (09-1734 3328; pankit ja muut luottolaitokset)

Valtion takaukset, milj. EUR - Statsgarantier, milj. EUR
 Statsgarantier, milj. EUR

3. neljännes 2002 - 3e kvartalet 2002

Takauksensaajan sektori:
 Garantitagarens sektor:

	Uudet takaukset - Nya garantier	Poistuneet takaukset - Återtagna garantier	Takauskanta periodin lopussa - Garantistocken i slutet av perioden	Maksetut korvaukset - Betalda ersättningar	Takaisin perintätuotot - Intäkter av återdrivning	Takausmaksutulos - Betalda garantier
S.11	171,8	348,4	5 176,0	16,0	1,5	7,1
S.111	169,7	340,7	4 227,1	16,0	1,5	7,1
S.1111	14,3	12,5	140,7			0,1
S.1112	155,4	328,2	4 086,4	16,0	1,5	7,1
S.112	2,1	7,7	948,9			
S.12						
S.13	109,0		1 080,2			
S.14	12,2	8,0	20,1			
S.141	96,3	80,4	2 650,3	9,4		2,7
S.143-145						
S.15	96,3	80,4	2 650,4	9,4		
S.11-S.15	3,3	77,8	3,3			
S.2	392,6	514,6	8 930,0	25,4	1,5	9,8
S.11-S.2	11,0		483,3			
	403,6	514,6	9 413,3	25,4	1,5	9,8

Valtion takaukset, milj. EUR - Statsgarantier, milj. EUR
Statsgarantier, milj. EUR

2. neljännes 2002 - 2a kvartalet 2002

Takauksensaajan sektori:

Garantittagarens sektor:

	Uudet takaukset - Nya garantier	Poistuneet takaukset - Återtagna garantier	Takauskanta periodin lopussa - Garantistocken i slutet av perioden	Maksetut korvaukset - Betalda ersättningar	Takaisin perittävuotot - Intäkter av återindrivning	Takausmaksutulot - Betalda garantier
S.11	153,0	858,7	5 387,7	13,9	3,5	15,3
S.111	143,9	845,9	4 386,4	13,8	3,5	15,3
S.1111	6,0	55,9	344,5			0,8
S.1112	137,9	790,0	4 041,9	13,8	3,5	14,5
S.112	9,1	12,8	1 001,3	0,1		
S.12						
S.13	100,0	30,3	918,2			0,6
S.14	2,6	4,9	15,9			
S.141	106,5	28,0	2 634,4	4,0		3,1
S.143-145	106,5	28,0	2 634,4	4,0		
S.15						
S.11-S.15	77,8	8,8	77,8			
S.2	439,9	930,6	9 034,1	17,9	3,5	19,0
S.11-S.2	439,9	972,9	9 505,3	17,9	3,5	19,0

Korjatut tiedot - Korrigerade uppgifter

Henkilöstörahasot 2000

Tuloslaskelma, 1 000 euroa			Tase, 1 000 euroa		
	2000	1999	2 000	1999	
Jäsenosuuspääoman sijoitustoiminta	17 122	43 407	VASTAAVAA		
Tuotot	21 623	45 006	Sijoitusomaisuus 234 555 247 783		
Osinkotuotot	2 574	2 034	Jäsenosuuspääoman sijoitukset	230 950	244 078
Korkotuotot	4 792	4 169	Osakkeet ja osuudet	73 366	56 383
Muut tuotot	14 257	38 804	Lainasaamiset	4 110	5 242
Kulut	-4 501	-1 599	Muut sijoitukset	150 981	137 934
Osuus yhteisistä hallintokuluista	-210	-100	Realisoitumaton arvomuutos	2 493	44 519
Saadut voittopalkkioerät	57 185	46 728	Muu sijoitusomaisuus	3 605	3 705
Yhteispääoman käyttö	-469	-191	Yhteispääoman sijoitukset	3 605	3 705
Tuotot	325	433	Käyttöomaisuus ja muut pitkäv. menot	27	27
Kulut	-444	-240	Koneet ja kalusto	0	2
Katettu yhteispääomasta	0	2	Muut pitkävaikutteiset menot	27	26
Osuus yhteisistä hallintokuluista	-350	-386	Rahoitusomaisuus	15 241	34 919
Rahaston hallintokulut	-103	-173	Rahat ja pankkisaamiset	9 639	17 756
Palkat ja palkkiot	-13	-44	Siirtosaamiset	2 334	13 187
Muut kulut	-286	-905	Voittopalkkiosaamiset	1 306	2 211
Siirto eri toiminnanaloille	195	775	Muu rahoitusomaisuus	1 962	1 766
Vieraan pääoman kulut	0	0	Vastaavaa yhteensä	249 823	282 729
Rahaston tuotto-/kulujäämä	73 525	89 671	VASTATTAVAA		
Poistot	141	72	Oma pääoma 245 639 280 166		
Tilikauden tulos	73 384	89 599	Jäsenosuuspääoma	225 082	233 117
Siirrot omaan pääomaan	-57 182	-46 933	Sidottu	183 209	172 439
Siirto jäsenosuuspääoman	-56 778	-46 659	Nostettavissa oleva	41 873	60 678
Siirto yhteispääomaan	-404	-274	Yhteispääoma	4 337	4 364
Tilikauden yli-/alijäämä	16 202	42 666	Edellisten tilikausien ylijäämä	19	19
Jäsenosuuspääoma ylijäämä	16 688	43 044	Tilikauden yli-/alijäämä	16 202	42 666
Yhteispääoman ylijäämä	-486	-378	Vieras pääoma	4 184	2 563
			Lyhytaikainen	4 184	2 563
			Siirtovelat	3 345	2 410
			Muut lyhytaikaiset velat	839	153
			Pitkäaikainen	0	0
			Lainat yrityksestä/konsernilta	0	0
			Muut pitkäaikaiset velat	0	0
			Vastattavaa yhteensä	249 823	282 729

Jäsenosuuspääoman sijoitukset (pl. kiinteistöt) vuonna 2000, 1 000 euroa

Arvopaperit:

Arvopaperi:	Arvopaperi:				Yhteensä (kirjanpitoarvo)	Realisoi- tumaton arvon- muutos	Yhteensä (ml. arvon- muutos)
	Osakkeet ja osuudet	Sijoitus- rahasto- osuudet	Joukko- velkakirja- lainat	Muut arvo- paperit			
Liikkeseenlaskija:							
Yritykset	43 986	0	10 921	684	55 590	-2 076	53 514
Talletuspankit	78	0	1 066	7 121	8 265	16	8 281
Muut luotto-, vakuutus- ja rahoituslaitokset	968	67 388	0	0	68 357	2 558	70 915
Valtio	0	0	28 910	0	28 910	-137	28 773
Ulkomaat	28 334	1 612	8 818	0	38 764	2 131	40 896
Muut sektorit (mm. kunnat)	0	0	0	0	0	0	0
Yhteensä (kirjanpitoarvo)	73 366	69 000	49 714	7 805	199 885		
Realisoitumaton arvomuutos	349	1 955	167	22		2 493	
Yhteensä ml. arvomuutos	73 716	70 955	49 881	7 827			202 379

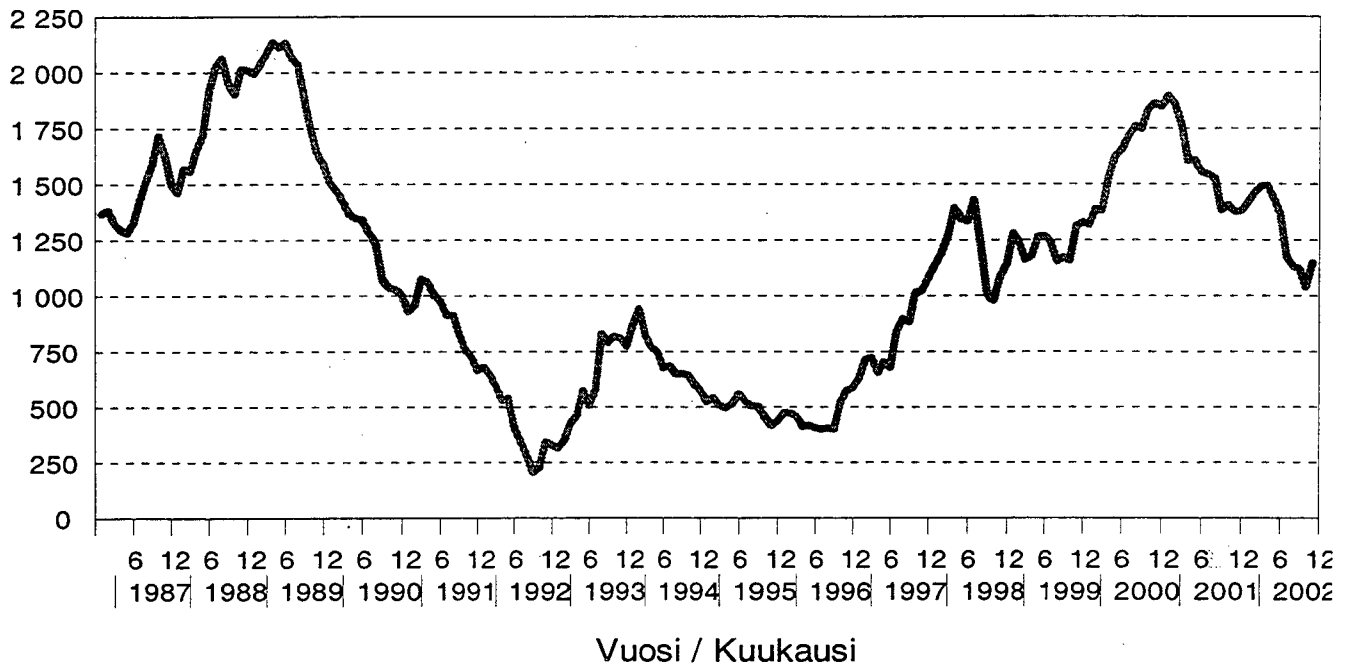
Muut sijoitukset:

	Kirja-arvo	Realisoi- tumaton arvon- muutos	Yhteensä
Sijoitusvakuutukset	6 644	0	6 644
Markkinarahatalletukset	17 818	0	17 818
Lainasaamiset	4 110	0	4 110
Yhteensä	28 572	0	28 572

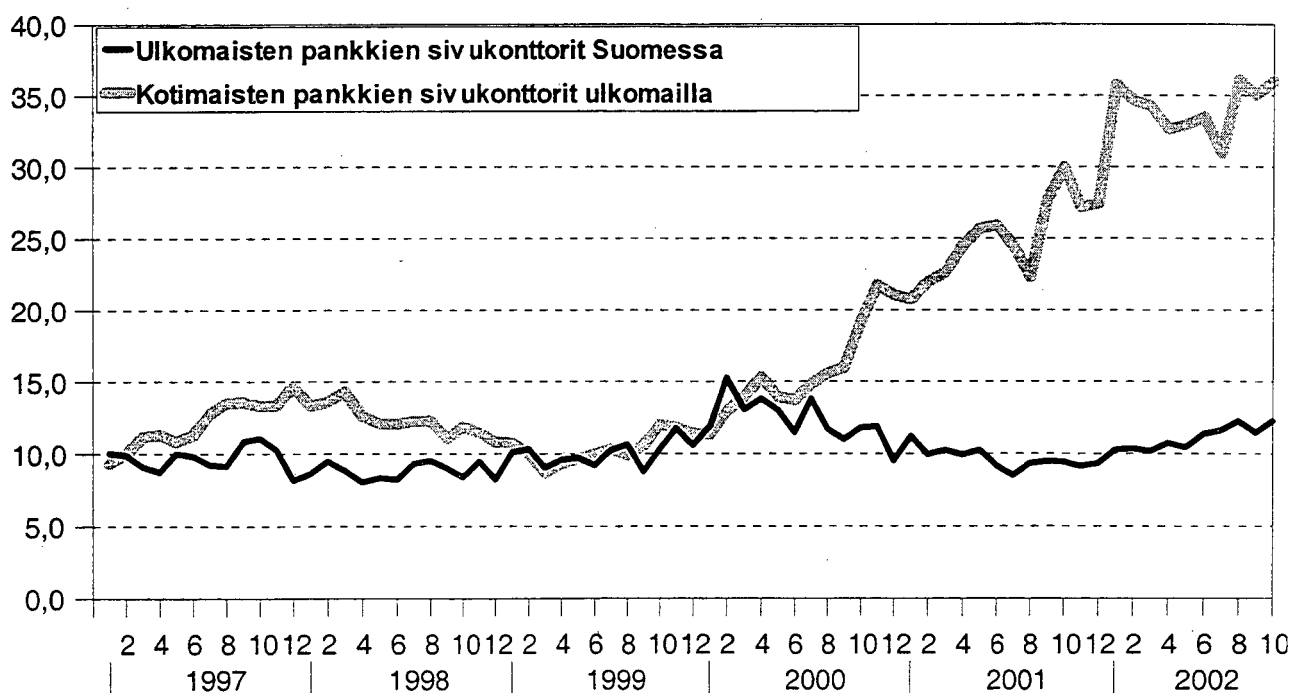
Sijoitukset oman konsernin yrityksiin:

	Kirja-arvo	Realisoi- tumaton arvon- muutos	Yhteensä
Osakkeet ja osuudet	63 403	2 491	65 894
Lainasaamiset	4 129	0	4 129
Yhteensä	67 531	2 491	70 023

Pankit ja rahoitus - osakeindeksin kuukausikeskiarvot vuosina 1987 - 2002, (28.12.1990 = 1000)



Pankkien sivukonttoreiden tase vuosina 1997 - 2002, mrd euroa



SVT Suomen virallinen tilasto
Finlands officiella statistik
Official Statistics of Finland

Rahoitus 2002:39
Finansiering
Financing

Lisätietoja – Förfrågningar – Inquiries:

Matti Virkkunen (09) 1734 3550
Tarja Husso (09) 1734 3534

Vastaava tilastojohtaja – Ansvarig statistikdirektör –
Director in charge:

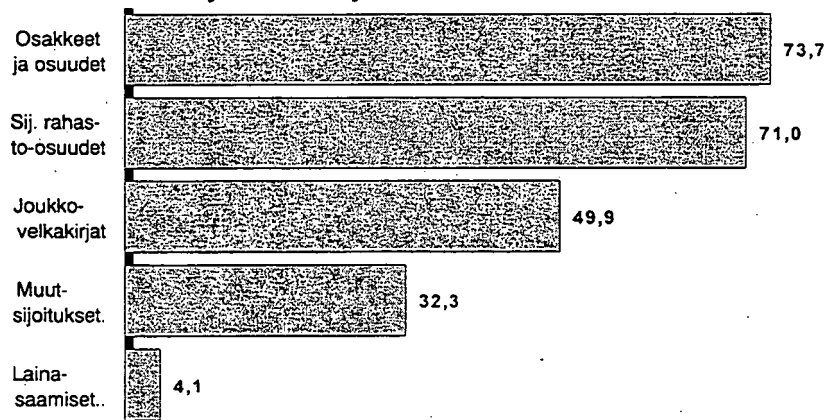
Ari Tyrkkö

Henkilöstörahasot

Selvitys "Henkilöstörahasot 2000" (Rahoitusmarkkinoiden monistesarja 33/2002) sisältyy Rahoitusmarkkinat-erillistuotteisiin. Selvitys toimitetaan halukkaille eri tilauksesta (25 euroa + alv).

Tiedustelut: Susanna Laine puh. 09-1734 3539, Mirja Laine puh. 1734 3429

Henkilöstörahasotien jäsenosuuspääoman sijoitusten jakautuminen vuonna 2000



Sijoitukset yhteensä 231 Milj. euroa