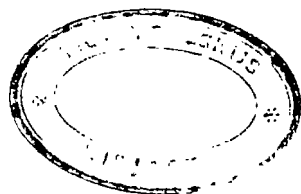




# TILASTOKATSAUKSIA STATISTISKA ÖVERSIKTER

*BULLETIN OF STATISTICS*

N:o 8 1970



---

HELSINKI

## Tauluja

### A. Väestö

1. Väkiluku
2. Väestömuutokset

### B. Tuotanto

3. Tuotetilasto
4. Teollisuustuotannon volyyymi-indeksi
5. Myönnetty talonrakennusluvut
6. Keskenäiset talonrakennustyöt
7. Valmistuneet rakennukset
8. Asuntojen tuotanto

### C. Kauppa

9. Kaupan myynti ja työllisyys
11. Tuonnin ja viennin arvo
12. Tuonnin ja viennin volyyymi-indeksi
13. Tärkeimpien tavarain tuonti
14. Tärkeimpien tavarain vienti

### D. Raha- ja luottoliike

15. Rahalaitosten ottolainaus yleisöltä
16. Rahalaitosten antolainaus yleisölle
17. Suomen Pankki
18. Postisiirtoliike
19. Protestoidut vekselit ja tratat
20. Helsingin Arvopaperipörssi
21. Henkivakuutusyhtiöiden hankinta

### E. Liikenne

22. Ulkomainen matkustajaliikenne
23. Moottoriajoneuvot
24. Valtionrautatiet
25. Ulkomainen merenkulku
26. Kauppalaivasto
27. Kotimaisten lentoyhtiöiden säännöllinen lentoliikenne
28. Posti- ja lennätinlaitos

### F. Hinnat ja palkat

29. Elinkustannusindeksi (X 1951 = 100)
30. Kuluttajan hintaindeksi (X—XII 1957 = 100)
31. Kuluttajan hintaindeksi (1967 = 100)
32. Elintarvikkeiden vähittäiskauppahintoja
33. Uusi rakennuskustannusindeksi (1964 = 100)
34. Maataloustarvikkeiden ostohintaindeksi
35. Maataloustuotteiden tuottajahintaindeksi
- 36.a Tukkuhintaindeksi (1949 = 100)
- 36.b Tuotannon hintaindeksi (1949 = 100)
37. Tuonnin hintaindeksi (cif)
38. Viennin hintaindeksi (fob)
39. Työntekijöiden keskiansioita
40. Palkkaindeksisarjoja

### G. Työmarkkinat

41. Työllisyys ja työttömyys
42. Työnhakijat ja avoimet työpaikat työnvälitystoimistoissa kuukauden lopussa
43. Työnvälitystoiminta
44. Avoimet työpaikat ja rekisteröity työttömyys työnvälityksessä
45. Työnseisaukset
46. Markkinapuun hakkuiden työvoima
47. Työ määrärahoihin palkattu valtion ja kuntien työvoima

### H. Muu elinkeinotilasto

48. Osakeyhtiöiden lukumäärät ja osakepääomat sekä niissä tapahtuneet muutokset
49. Vireille pannut vararikot

### I. Valtion raha-asiat

50. Valtionvelka
51. Valtion kassatulot
52. Valtion kassamenot

### J. Rikollisuus

53. Poliisin tietoon tulleet rikokset sekä juopumuspidätykset

### K. Terveysolot

54. Ilmoitetut sairaustapaukset

### L. Muuttoliike

55. Pohjoismainen muuttoliike

## Tabeller

### A. Befolkningen

1. Folkmängden
2. Befolkningsrörelsen

### B. Produktionen

3. Produktstatistik
4. Volymindex för industriproduktionen
5. Beviljade byggnadstillstånd
6. Igångvarande husbyggnadsarbeten
7. Färdigställda byggnader
8. Bostadsproduktionen

### C. Handeln

9. Handelns försäljning och sysselsättning
11. Värdet av importen och exporten
12. Volymindex för importen och exporten
13. Importen av viktigare varor
14. Exporten av viktigare varor

### D. Penning- och kreditväsendet

15. Penningrättningarnas inlåning från allmänheten
16. Penningrättningarnas utlåning till allmänheten
17. Finlands Bank
18. Postgirorörelsen
19. Protesterade växlar och trattor
20. Helsingfors Fondbörs
21. Livförsäkringsbolagens nyanskaffning

### E. Samfärdseln

22. Resandetraffiken mellan Finland och utlandet
23. Motorfordon
24. Statsjärnvägarna
25. Sjöfarten mellan Finland och utlandet
26. Handelsflottan
27. Inhemska flygbolags reguljära flygtrafik
28. Post- och telegrafverket

### F. Priserna och lönerna

29. Levnadskostnadsindex (X 1951 = 100)
30. Konsumentprisindex (X—XII 1957 = 100)
31. Konsumentprisindex (1967 = 100)
32. Detaljhandelspriser för livsmedel
33. Ny byggnadskostnadsindex (1964 = 100)
34. Index för inköpsprisen på lantbruksförnödenheter
35. Index för lantbruksprodukters producentpris
- 36.a Partiprisindex (1949 = 100)
- 36.b Produktionsprisindex (1949 = 100)
37. Importprisindex (cif)
38. Exportprisindex (fob)
39. De genomsnittliga förtjänsterna för arbetare
40. Löneindexserier

### G. Arbetsmarknaden

41. Sysselsättning och arbetslöshet
42. Arbetssökande och lediga platser i arbetsförmedlingsbyråerna vid utgången av månaden
43. Arbetsförmedling
44. Lediga platser och registrerad arbetslöshet vid arbetsförmedling
45. Arbetsinställelser
46. Arbetskraften vid avverkning av marknadsvirke
47. Med arbetsanslag anställd statlig och kommunal arbetskraft

### H. Övrig näringsstatistik

48. Aktiebolagens antal och aktiekapital samt förändringarna i dessa
49. Anhängiggjorda konkursmål

### I. Statsfinanserna

50. Statsskulden
51. Statens kassainkomster
52. Statens kassautgifter

### J. Brottsligheten

53. Brott som kommit till polisens kännedom samt anhänganden för fylleri

### K. Hälsotillståndet

54. Anmälda sjukdomsfall

### L. Flyttningsrörelsen

55. Nordisk flyttningsrörelse

# TILASTOKATSAUKSIA STATISTISKA ÖVERSIKTER

N:o 8

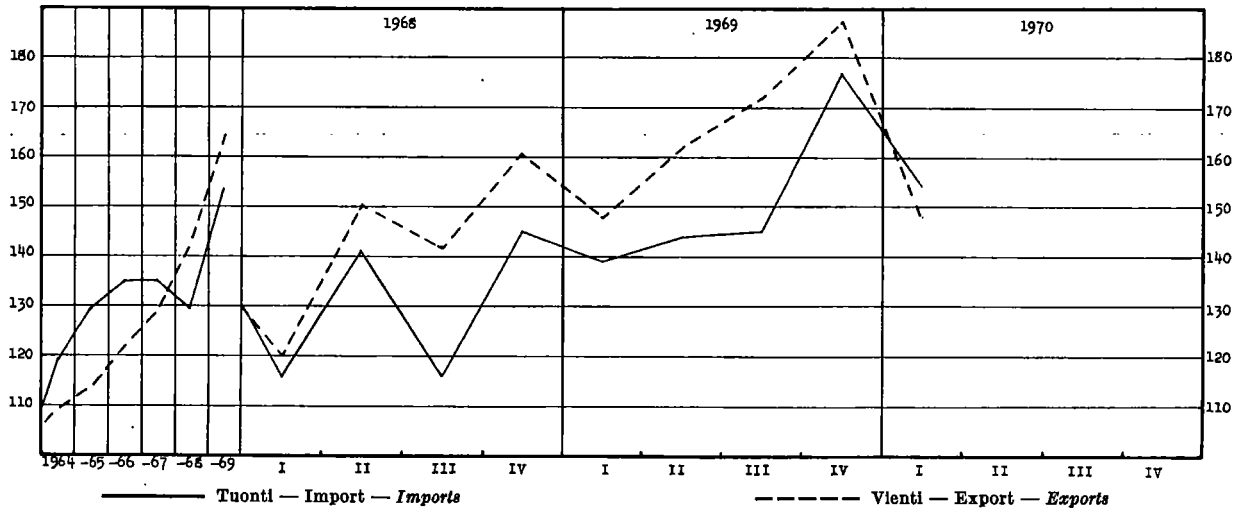
BULLETIN OF STATISTICS

XLV—1970

TILASTOLLINEN PÄÄTOIMISTO—STATISTISKA CENTRALBYRÅN  
CENTRAL STATISTICAL OFFICE OF FINLAND

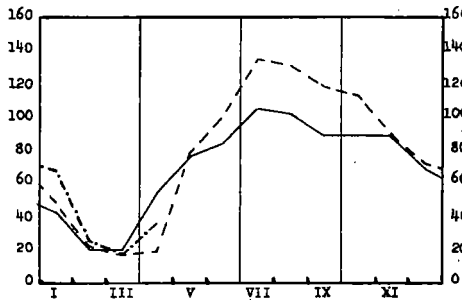
Sisältö		Innehåll		Contents	
	Sivu		Sid.		Page
Tilastokuviaita .....	2	Diagram .....	2	Diagrams .....	2
<i>Tauluja</i>		<i>Tabeller</i>		<i>Tables</i>	
Väestö .....	3	Befolkningen .....	3	Population .....	3
Tuotanto .....	4	Produktionen .....	4	Production .....	4
Kauppa .....	12	Handeln .....	12	Commerce .....	12
Raha- ja luottoliike .....	21	Penning- och kreditväsendet ..	21	Banking and credit .....	21
Liikenne .....	25	Samfärdseln .....	25	Transport .....	25
Hinnat ja palkat .....	29	Priserna och lönerna .....	29	Prices and wages .....	29
Työmarkkinat .....	38	Arbetsmarknaden .....	38	Labour market .....	38
Muu elinkeinotilasto .....	41	Övrig näringsstatistik .....	41	Other economic statistics .....	41
Valtion raha-asiat .....	42	Statsfinanserna .....	42	State finances .....	42
Rikollisuus .....	45	Brottsligheten .....	45	Criminality .....	45
Terveyslot .....	46	Hälsotillståndet .....	46	Health .....	46
Muuttoliike .....	47	Flyttningsrörelsen .....	47	Migration .....	47
Tiedonantoja .....	48	Meddelanden .....	48	Notes .....	48
Tilastollisen päätoimiston julkaisut 10. 7.—10. 8. 1970 ..	51	Statistiska centralbyråns publikationer 10. 7.—10. 8. 1970	51	Publications of the Central Statistical Office of Finland, 10. 7.—10. 8. 1970 .....	51

Tuonnin ja viennin volyyymi-indeksi — Volymindex för importen och exporten — Volume index for imports and exports  
(Lähde: Taulu 12 — Källa: Tabell 12)

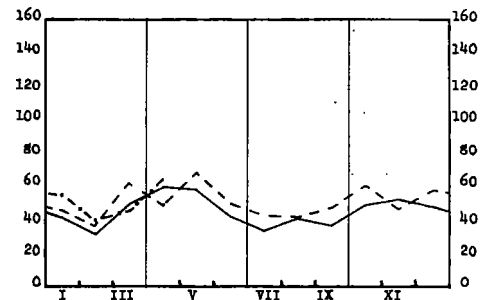


Sahatun ja höylätyn puutavaran vienti  
Export av sågade och hyvlade trävaror  
Exports of sawn and planed wood

(Lähde: Taulu 14 — Källa: Tabell 14)

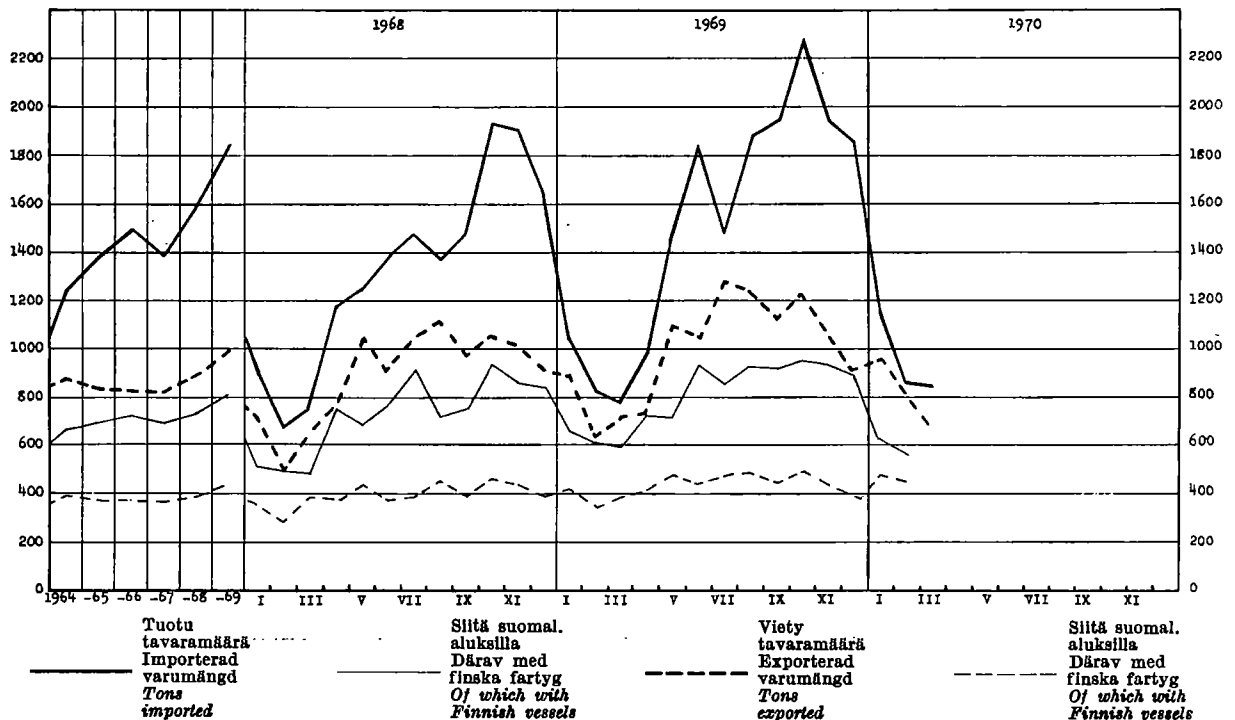


Vanerin vienti — Export av faner  
Exports of plywood and veneers



Ulkomainen merenkulku — Sjöfarten mellan Finland och utlandet — Foreign shipping

(Lähde: Taulu 25 — Källa: Tabell 25)



1. Väkiluku — Folkmängden — Population

Maassa asuva väestö kuukausien lopussa I riket bosatt befolkning vid utgången av månaden Resident population at the end of month			Väkiluku vuoden vaihteessa — Folkmängd vid årskiftet — Population at the turn of the year										Henkikirjotettu väestö Mantalskriven befolkning Population according to domicile registers	
			Vuosi År	Maassa asuva väestö — I riket bosatt befolkning — Resident population										
				Yhteensä Summa Total		Kaupungit Städer 1st cl. towns		Kauppalat Köpingar 2nd cl. towns		Maalaiskunnat Landskommuner Rural communes		15—64 vuotiaat år years of age		
			Ms	M	Ms	M	Ms	M	Ms	M	Ms	M		
	1 000	1 000												
	A 1	A 2	A 3	A 4	A 5	A 6	A 7	A 8	A 9	A 10	A 11	A 12		
*1969	VI 4 706	1956/57	4 305	2 067	1 228	552	303	142	2 774	1 373	2 687	1 284	4 334	
	VII 4 707	1957/58	4 343	2 088	1 262	569	334	157	2 747	1 362	2 696	1 290	4 375	
	VIII 4 709	1958/59	4 376	2 105	1 286	580	340	160	2 750	1 365	2 717	1 302	4 413	
	IX 4 710	1959/60	4 413	2 125	1 312	593	353	167	2 748	1 365	2 740	1 315	4 451	
	X 4 710													
	XI 4 709	1960/61	4 446	2 142	1 445	656	262	125	2 739	1 361	2 778	1 336	4 486	
	XII 4 707	1961/62	4 487	2 163	1 485	676	268	128	2 734	1 359	2 832	1 365	4 516	
		1962/63	4 523	2 182	1 562	714	237	113	2 724	1 355	2 884	1 393	4 546	
		1963/64	4 562	2 201	1 623	743	295	141	2 644	1 317	2 934	1 419	4 580	
*1970	I 4 704	1964/65	4 598	2 219	1 678	769	308	148	2 612	1 302	2 978	1 443	4 611	
	II 4 700													
	III 4 697	1965/66	4 626	2 234	1 730	795	321	154	2 575	1 285	3 018	1 464	4 636	
	IV 4 695	1966/67	4 653	2 247	1 771	815	353	170	2 529	1 262	3 048	1 481	4 655	
	V 4 696	1967/68	4 679	2 260	1 866	861	375	181	2 438	1 218	3 080	1 499	4 679	
	VI 4 695	1968/69	4 698	2 270	1 895	875	399	193	2 404	1 202	3 107	1 514	4 700	
	VII 4 695	*1969/70	4 707	..	1 957	..	408	..	2 342	..	..	..	..	

2. Väestömuutokset — Befolkningsrörelsen — Vital statistics

Vuosi ja kuukausi År och månad Year and month	Solmituksia avioliittoja Vigda par Marriages	% keesiväkiluvusta % av medelfolk- mängden Per 1 000 of mean population	Elävänä syntyneitä Levande födda Live births					Kuoilleita Avlidna Deaths					Maasta, Pohjoismaiden utkopuolelle muuttaneet <sup>1)</sup> Personer utflyttade till utomordiska länder <sup>1)</sup> Emigration outside the Nordic countries <sup>1)</sup>
			Koko maa Hela riket Total	% keesiväkiluvusta % av medelfolk- mängden Per 1 000 of mean population	Kaupungit ja kaup- palat Städer och köpingar Urban communes	Maaliskunnat Landskommuner Rural communes	Koko maa Hela riket Total	% keesiväkiluvusta % av medelfolk- mängden Per 1 000 of mean population	Kaupungit ja kaup- palat Städer och köpingar Urban communes	Maaliskunnat Landskommuner Rural communes	Vuotia nuorempina Under första levnads- året Under one year of age	% elävänä synty- neistä % av levande födda Per 1 000 live births	
1963....	33 361	7.3	82 251	18.1	36 879	45 372	42 010	9.2	16 315	25 695	1 496	18.2	627
1964....	34 520	7.5	80 428	17.6	37 880	42 548	42 512	9.3	16 890	25 622	1 369	17.0	790
1965....	36 214	7.9	77 885	16.9	37 946	39 939	44 473	9.6	17 965	26 508	1 371	17.6	637
1966....	38 252	8.2	77 697	16.7	39 474	38 223	43 548	9.4	18 149	25 399	1 164	15.0	709
1967....	41 273	8.8	77 239	16.6	41 113	36 176	43 790	9.4	19 070	24 720	1 146	14.8	951
1968....	40 251	8.6	73 654	15.7	39 943	33 711	45 013	9.6	19 805	25 208	1 064	14.4	1 654
*1969....	40 735	8.7	68 086	14.5	37 577	30 509	46 017	9.8	20 855	25 162	945	13.9	2 007
*1969	IV 2 656	6.9	6 118	15.8	3 417	2 701	3 574	9.2	1 601	1 973	87	14.8	452
	V 3 642	9.1	6 267	15.7	3 504	2 763	3 986	10.0	1 806	2 180	99		
	VI 5 011	13.0	5 965	15.4	3 129	2 836	3 610	9.3	1 568	2 042	86	13.9	556
	VII 4 555	11.4	5 936	14.8	3 270	2 666	3 686	9.2	1 695	1 991	87		
	VIII 5 018	12.5	5 964	14.9	3 346	2 618	3 767	9.4	1 787	1 980	93	12.7	594
	IX 2 833	7.3	5 194	13.4	2 946	2 248	3 387	8.7	1 566	1 821	58		
	X 2 872	7.2	6 064	15.2	3 326	2 738	3 736	9.3	1 680	2 056	72	12.9	193
	XI 3 568	9.2	5 136	13.3	2 812	2 324	3 713	9.6	1 708	2 005	68		
	XII 5 017	12.6	5 649	14.1	3 116	2 533	4 127	10.3	1 835	2 292	61	..	..
*1970	I 1 842	4.6	4 807	12.0	2 654	2 153	4 632	11.6	2 101	2 531	103	16.2	264
	II 1 871	5.2	4 163	11.5	2 393	1 770	3 552	9.8	1 646	1 906	66		
	III 2 745	6.9	5 697	14.3	3 100	2 597	3 501	8.8	1 598	1 903	68	12.9	193
	IV 1 871	4.8	5 514	14.3	3 149	2 365	3 683	9.5	1 738	1 945	83		
	V 3 616	9.1	6 129	15.4	3 458	2 671	3 710	9.3	1 667	2 043	70	..	..
	VI 5 116	13.3	5 683	14.7	2 991	2 692	3 608	9.3	1 688	1 920	71		
	VII 4 680	11.7	5 853	14.7	3 393	2 460	3 657	9.2	1 748	1 909	59	..	..

Ks. huomautusosasto vuoden ensimmäisessä numerossa — Se notavdelningen i häfte 1 — See note section in the January issue.

<sup>1)</sup> Ks. Pohjoismaiden muuttotilike taulu 55 — Se Nordisk flyttningarörelse i tabell 55 — See migration in Nordic countries in table 55.

## 3. Tuotetilasto — Produktstatistik — Production statistics

SITC, Rev. No	011	011.1	011.3	011.4	011.5	022.2	022.3	023								
Vuosi ja kuukausi År och månad Year and month	Liha — Kött — Meat					Maitojauhe Mjölkpulver Milk powder	Meijerelden vaat. ottama malto Av mejerier invägd mjölk Milk received by dairies	Mejerivoi Mejerismör Dairy butter								
	Yhteensä Summa Total	Siitä — Därav — Of which					1 000 kg	mlj. l-mll. l	1 000 kg							
		Nautael.liha Kött av nötkreatur Beef and veal	Sianliha Fläsk Pork	Sliipikarjanliha Fjäderfäkött Poultry meat	Hevosenniha Hästkött Horse meat											
	mlj. kg — mill. kg						1 000 kg	mlj. l-mll. l	1 000 kg							
	B 1	B 2	B 3	B 4	B 5	B 6	B 7	B 8								
1963 ...	143.3	81.7	55.2	1.6	3.9	20 455	2 797	99 664								
1964 ...	154.5	90.6	56.3	1.9	4.8	37 031	2 886	102 266								
1965 ...	155.7	88.4	58.8	1.6	5.6	49 392	2 901	99 521								
1966 ...	152.9	80.0	64.9	1.7	5.5	47 926	2 876	99 773								
1967 ...	176.8	87.1	82.2	2.0	4.7	54 777	2 809	94 258								
*1968 ...	173.0	85.1	79.8	2.8	4.6	70 899	2 909	101 400								
*1969 ...	200.3	103.2	84.2	2.8	4.4	78 068	2 949	100 484								
	*1969	*1970	*1969	*1970	*1969	*1970	*1969	*1970	*1969	*1970	*1969	*1970	*1969	*1970		
I ....	14.62	18.67	7.73	11.40	6.39	6.62	0.17	0.22	0.31	0.40	4 467	4 455	212	209	7 215	6 259
II ....	13.91	16.82	7.30	9.44	6.14	6.81	0.20	0.23	0.25	0.31	4 140	3 694	192	186	6 096	5 292
III ....	15.92	16.69	8.46	8.84	6.89	7.24	0.22	0.24	0.29	0.29	4 894	4 340	222	213	6 759	5 815
IV ....	16.84	21.65	9.15	12.26	7.07	8.71	0.24	0.29	0.34	0.35	7 076	6 043	266	243	8 671	7 349
V ....	15.26	16.60	8.16	8.05	6.63	7.99	0.18	0.23	0.26	0.30	9 216	8 297	301	280	10 557	8 629
VI ....	14.95	15.88	7.81	7.23	6.64	8.13	0.17	0.21	0.30	0.28	10 772	10 494	319	300	11 983	10 617
VII ....	15.79		8.32		6.92		0.20		0.26		10 667		309		11 662	
VIII ....	16.42		8.86		6.82		0.24		0.38		8 251		278		9 690	
IX ....	19.07		10.95		7.28		0.30		0.40		6 290		239		8 276	
X ....	21.40		11.98		8.18		0.34		0.76		4 302		215		7 018	
XI ....	18.24		10.10		7.32		0.25		0.48		3 472		196		6 101	
XII ....	17.87		9.35		7.87		0.27		0.32		4 521		212		6 456	

SITC Rev. No	024	025	041—045	041.0	045.1	046—047	046.0	047.0								
Vuosi ja kuukausi År och månad Year and month	Juusto <sup>1)</sup> Ost <sup>1)</sup> Cheese <sup>1)</sup>	Munat (markki- noidut) <sup>2)</sup> Ägg (mark- nadsförda) <sup>2)</sup> Eggs (marketed) <sup>2)</sup>	Markkinoitu kotim. vilja (ihmisrav. ja siemeneksi tarkoitettu) — Marknadsförd inhemsk spannmål (för människoföda o. utsäde) — Marketed domestic cereals (intended for human consumption and seeding)		Jauhot ja suurimot (ihmisravinnoksi tarkoitettut) Mjöl och gryn (för människoföda) Meal, flour and groats (intended for human con- sumption)											
			Kalkklaan Inalles Total	Siitä — Därav — Of which		Kalkklaan Inalles Total	Siitä — Därav — Of which									
			Vehnää Vete Wheat	Rulsta Råg Rye		Vehnää Vete Wheat	Rulsta Råg Rye									
	1 000 kg	mlj. kg mill. kg														
	B 9	B 10	B 11	B 12	B 13	B 14	B 15	B 16								
1963	34 021	28.85	372.0	245.9	56.5	497.1	320.1	121.6								
1964	35 180	30.79	420.8	267.9	92.4	441.8	267.4	119.3								
1965	37 627	32.45	504.3	299.2	113.5	403.1	248.7	113.9								
1966	36 894	36.28	471.9	260.3	76.7	379.0	237.9	104.4								
1967	35 038	39.38	476.0	292.7	82.8	374.0	240.3	109.3								
*1968	33 465	39.04	507.8	315.0	75.6	331.7	217.8	101.8								
*1969	34 885	36.53	632.6	374.9	86.4	320.5	211.5	94.8								
	*1969	*1970	*1969	*1970	*1969	*1970	*1969	*1970	*1969	*1970	*1969	*1970	*1969	*1970		
I	2 491	3 380	3.67	4.09	35.6	70.4	12.0	37.2	3.7	4.0	27.8	26.6	17.5	18.2	8.8	7.3
II	2 170	3 029	3.01	3.61	33.0	61.5	20.6	39.3	4.9	5.3	25.7	22.1	16.1	15.9	8.2	7.1
III	2 377	3 260	2.76	3.42	59.7	37.0	29.9	21.4	3.7	6.5	26.8	25.4	17.1	16.8	8.3	7.4
IV	2 579	3 527	2.57	3.42	23.2	37.7	14.2	18.4	3.2	5.5	25.3	30.2	16.4	20.4	7.8	8.3
V	2 848	3 679	2.63	3.19	25.4	24.9	17.2	8.9	2.5	3.0	27.3	24.8	18.2	16.4	7.8	7.3
VI	3 255	3 823	2.54	3.20	20.9	13.1	16.3	8.1	3.0	2.2	20.6	19.8	14.7	12.7	5.2	6.5
VII	3 384		2.66		54.9	83.4	44.1	73.4	4.5	3.3	24.8	23.8	16.7	16.0	7.3	7.1
VIII	3 119		2.73		69.4		37.9		28.5		26.9		17.4		8.1	
IX	3 125		2.96		102.0		64.3		13.9		30.3		20.3		8.5	
X	3 156		3.46		81.1		39.5		7.8		31.4		20.9		9.5	
XI	3 027		3.45		54.6		26.6		6.0		26.7		19.0		6.5	
XII	3 354		4.08		72.8		52.3		4.7		26.9		17.2		8.8	

Ks. huomautusosasto vuoden ensimmäisessä numerossa — Se notavdelningen i häfte 1 — See note section in the January issue.

<sup>1)</sup> Pl. sulatejuusto — <sup>2)</sup> Osuuskuntien ja tukkuliikkeiden markkinoima munamäärä, arviolta n. 75 % koko markkinoidusta munamäärästä.

<sup>1)</sup> Exkl. smältost — <sup>2)</sup> Av andelslagen och partiäffärerna marknadsförda äggpartier, enligt beräkning c:a 75 % av hela den saluförda äggproduktionen.

<sup>1)</sup> Excl. butter cheese — <sup>2)</sup> Amount of eggs marketed by co-operative societies and wholesale firms consisting of about 75 % of the whole egg quantity put on the market.

3. Tuotetilasto (jatk.) — Produktstatistik (forts.) — Production statistics (cont.)

SITC, Rev. N:o	061.2	078.0	*) 091.4		112.1—2		112.3		112.4							
Vuosi ja kuukausi År och månad Year and month	Sokeri *) Socker *) Sugar *)	Suklaa- jms. valmistees Choklad o.s.d. födoämnen Chocolate etc.	Margarini Margarin Margarine	Viinit yms. miedot väki- juomat Vin. o. s. d. svaga alko- holdrycker Wines etc.		Olut (III lk. Ja A) Öl (kl III och A) Beer		Muut mallas- juomat Andra malt- drycker Other malt beverages		Viina Brännvin Eau-de-vie		Muut väkevät juomat Andra starka drycker Other spirits				
	1 000 kg				1 000 l											
	B 17	B 18	B 19	B 20	B 21	B 22	B 23	B 24								
1963 ....	163 910	4 189	18 234	5 303	44 247	67 991	8 962	5 232								
1964 ....	142 219	6 941	18 771	7 928	46 556	64 985	7 689	5 808								
1965 ....	148 343	9 425	20 677	8 724	53 620	64 406	7 762	5 907								
1966 ....	182 793	11 063	21 887	10 210	61 389	69 654	8 784	6 371								
1967 ....	200 121	11 832	21 846	12 021	71 965	67 503	11 635	6 853								
*1968 ....	207 085	8 195	25 882	7 558	110 435	64 860	12 912	3 889								
*1969 ....	211 654	8 185	27 546	7 559	212 205	34 343	15 067	3 616								
	*1969	*1970	*1969	*1970	*1969	*1970	*1969	*1970	*1969	*1970	*1969	*1970	*1969	*1970		
I ....	11 165	12 703	1 043	506	2 052	2 658	668	571	19 234	10 076	2 262	2 058	1 204	1 406	314	293
II ....	16 325	15 478	787	902	2 073	2 327	518	640	13 353	11 674	2 016	1 756	729	1 037	213	242
III ....	13 428	13 642	508	575	1 841	2 767	487	667	15 589	16 386	2 547	2 127	1 057	1 074	340	370
IV ....	17 116	24 322	379	623	1 890	2 688	607	656	17 605	17 535	2 809	2 286	1 306	1 483	304	319
V ....	16 983	20 917	389	445	2 322	2 348	642	735	16 553	16 268	3 206		1 430	1 425	304	201
VI ....	16 084	21 144	358	382	2 167	2 641	524	565	19 595	21 444	4 812		1 213	1 472	336	354
VII ....	28 827		359		2 241		607		21 209		4 567		1 458		360	
VIII ....	28 166		505		2 143		740		19 583		4 439		1 337		280	
IX ....	19 721		766		2 729		680		15 289		1 813		1 339		273	
X ....	16 360		1 943		2 559		791		16 941		1 939		1 048		274	
XI ....	14 698		669		2 484		609		13 850		1 636		1 480		294	
XII ....	12 781		479		3 045		687		23 404		2 297		1 466		324	

SITC, Rev. N:o	*) 241, 242		242.2—3		242.2,3,9		242.1		242.1,4		241.1							
Vuosi ja kuukausi År och månad Year and month	A. Markkinahakkuut yhteensä pystykaupoista ja ostajien omista metsistä sekä hankintakaupoista Marknadsavverkningar sammanlagt rotköp och köparnas egna skogar samt leveransköp Commercial fellings, total on stumpage sales and on quantities from buyers' own forests as well as delivery sales																	
	Kalkkiaan 1 000 k-m <sup>3</sup> kuoretta Inalles 1 000 f-m <sup>3</sup> utan bark Grand total 1 000 cu. metres solid without bark		Siltä — Därav — Of which															
	Sahatukkipuu Sågstock Saw logs		Vanerit- tukkipuu Fänerstock Veneer logs		Yhteensä tukkipuu Inalles stock Total logs		Kunsi- paperipuu Gran- pappersved Spruce pulp wood		Mänty- paperipuu Tall- pappersved Pine pulp wood		Lehti- paperipuu Löv- pappersved Hardwood pulp wood		Yhteensä ainespinop. Inalles travat ämnesvirke Total indust- rial cord- wood		Polttopuu Brännved Firewood			
	1 000 j <sup>3</sup> — 1 000 f <sup>3</sup> — 1 000 cu. ft						1 000 p.-m <sup>3</sup> — 1 000 l.-m <sup>3</sup> — 1 000 cu. metres piled											
	j <sup>3</sup> = .033 k-m <sup>3</sup>		j <sup>3</sup> = .027 k-m <sup>3</sup>		j <sup>3</sup> = .038 k-m <sup>3</sup>		p-m <sup>3</sup> = .681 k-m <sup>3</sup>		p-m <sup>3</sup> = .656 k-m <sup>3</sup>		p-m <sup>3</sup> = .605 k-m <sup>3</sup>		p-m <sup>3</sup> = .660 k-m <sup>3</sup>		p-m <sup>3</sup> = .53 k-m <sup>3</sup>			
	B 25	B 26	B 27	B 28	B 29	B 30	B 31	B 32	B 33									
1965 ....	35 353	319 070	48 469	381 526	12 483	10 093	5 546	30 621	2 098									
1966 ....	29 440	262 875	52 075	328 463	10 610	8 283	3 855	24 548	2 284									
1967 ....	30 240	270 238	48 474	332 374	10 944	8 024	4 326	25 071	2 795									
1968 ....	31 859	306 514	56 723	374 237	10 734	8 128	6 131	26 026	1 803									
*1969 ....	35 338	344 373	60 138	413 380	12 551	8 974	7 791	29 616	1 005									
	*1969	*1970	*1969	*1970	*1969	*1970	*1969	*1970	*1969	*1970	*1969	*1970	*1969	*1970	*1969	*1970		
I ....	3 980	3 873	49 786	45 988	6 040	6 221	56 854	53 410	1 208	1 226	786	842	735	710	2 762	2 792	67	56
II ....	4 305	4 945	56 705	62 240	4 959	7 061	62 661	70 460	1 251	1 552	838	998	745	834	2 862	3 401	100	93
III ....	4 790	4 952	61 262	63 321	5 159	6 589	67 428	70 818	1 502	1 537	953	1 031	828	805	3 319	3 390	97	80
IV ....	4 220	4 593	45 135	51 623	4 913	5 242	51 273	57 936	1 529	1 648	1 000	1 078	807	800	3 382	3 547	116	111
V ....	3 128	3 382	27 586	34 241	2 985	2 950	32 206	38 571	1 200	1 297	918	875	642	586	2 795	2 774	126	144
VI ....	1 864	2 469	14 227	21 743	1 141	3 624	16 361	26 062	763	967	639	717	371	479	1 804	2 198	84	86
VII ....	840		3 338		225		3 713		407		376		232		1 021		40	
VIII ....	1 046		4 680		1 091		5 890		517		379		293		1 208		63	
IX ....	1 461		8 141		3 754		11 976		595		517		428		1 553		43	
X ....	2 402		13 048		11 015		24 349		928		733		690		2 363		69	
XI ....	2 970		21 556		10 318		32 384		1 082		793		842		2 738		79	
XII ....	4 332		38 909		8 538		48 285		1 569		1 042		1 178		3 809		121	

Ks. huomautusosasto vuoden ensimmäisessä numerossa — Se notavdelningen i häfte 1 — See note section in the January issue.

1) SITC:n nimike käsittää myös muita tuotteita kuin allamainittuun — \*) Vain sokeripuhdistamojen tuottama valmis sokeri.

2) SITC-positionen omfattar även andra produkter än den nedannämnda — \*) Endast färdigt socker beredd vid sockerraffinaderier.

3) This SITC-item also contains other products than those below — \*) Sugar manufactured by sugar refineries only.

## 3. Tuotetilastoja (jatk.) — Produktstatistik (forts.) — Production statistics (cont.)

SITC, Rev. No	1) 241, 242		242.2—3		242.2,3,9		242.1		242.1,4		241.1							
Vuosi ja kuukausi År och månad Year and month	B. Markkinahakkun pystykaupoista ja ostajien omista metsistä Marknadsavverkningar av rotköp och i köparnas egna skogar Commercial fellings on stumpage sales and in buyers' own forests																	
	Kalkkia 1 000 k-m <sup>3</sup> kuoretta Inalles 1 000 f-m <sup>3</sup> utan bark Grand total 1 000 cu. metres solid without bark	Siitä — Därav — Of which																
		Sahatukkippu Sågstock Saw logs	Vaneritukkippu Fänerstock Veneer logs	Yhteensä tukkippu- Inalles Total logs	Kuusi- paperipuu Gran- pappersved Spruce pulp wood	Mänty- paperipuu Tall- pappersved Pine pulp wood	Lehti- paperipuu Löv- pappersved Hardwood pulp wood	Yhteensä ainespino- puu Inalles trävat ämnes- virke —*)	Polttopuu Brännved Firewood									
		1 000 j <sup>3</sup> — 1 000 f <sup>3</sup> — 1 000 cu. ft			1 000 p.-m <sup>3</sup> — 1 000 l.-m <sup>3</sup> — 1 000 cu. metres piled													
	j <sup>3</sup> = .039 k-m <sup>3</sup>	j <sup>3</sup> = .027 k-m <sup>3</sup>	j <sup>3</sup> = .038 k-m <sup>3</sup>	p.-m <sup>3</sup> = .681 k-m <sup>3</sup>	p.-m <sup>3</sup> = .656 k-m <sup>3</sup>	p.-m <sup>3</sup> = .605 k-m <sup>3</sup>	p.-m <sup>3</sup> = .660 k-m <sup>3</sup>	p.-m <sup>3</sup> = .531 k-m <sup>3</sup>										
	B 34	B 35	B 36	B 37	B 38	B 39	B 40	B 41	B 42									
1965....	19 520	171 380	27 575	205 726	7 109	5 402	3 439	17 296	1 119									
1966....	17 003	155 846	32 463	193 976	6 158	4 394	2 366	13 930	1 395									
1967....	17 232	157 107	27 403	190 239	6 346	4 228	3 016	14 468	1 353									
1968....	18 292	182 029	34 384	221 027	6 324	4 364	3 695	14 820	776									
*1969....	20 903	201 182	37 538	242 907	7 576	4 999	4 956	17 666	600									
	*1969	*1970	*1969	*1970	*1969	*1970	*1969	*1970	*1969	*1970	*1969	*1970						
I....	2 387	2 428	30 019	29 233	2 715	3 204	33 254	33 102	761	796	457	483	451	471	1 686	1 759	42	.39
II....	2 601	2 972	36 482	39 250	2 697	3 699	39 768	43 754	753	939	468	532	379	463	1 611	1 943	53	.65
III....	2 529	2 848	35 239	39 147	2 375	3 680	38 202	43 347	767	863	472	519	338	401	1 589	1 788	47	.48
IV....	1 710	2 235	21 071	27 733	2 491	2 644	24 056	31 072	545	755	362	464	278	326	1 192	1 555	38	.56
V....	942	1 307	9 271	14 088	1 404	1 526	11 174	16 269	334	501	229	274	189	217	760	996	48	.61
VI....	699	1 033	4 819	8 430	558	2 177	5 739	10 895	302	452	231	238	161	230	702	939	38	.32
VII....	485		1 991		114		2 200		237			176			590		23	
VIII....	731		3 030		927		4 011		360			242			855		45	
IX....	1 156		6 235		3 403		9 690		481			378			1 224		34	
X....	2 000		10 242		9 103		19 515		798			583			2 016		54	
XI....	2 381		15 898		6 958		23 205		937			624			2 329		71	
XII....	3 282		26 885		4 793		32 093		1 301			777			3 112		107	

SITC, Rev. No	122.2		243.2—3		251.2		251.6—8		251.8, 8		1) 281.2		341.2		351			
Vuosi ja kuukausi År och månad Year and month	Savukkeet Cigarettes Cigarettes																	
	Sahatavara Sågvaror Sawn goods																	
	Puuhloke (myyntiä varten) Slipmassa (för avsalu) Mechanical wood pulp (for sale)																	
	Yhteensä Summa Total				Siitä sul- fitisellu- loosa Därav sul- fiticellulosa Of which sulphite cellulose				Rauta- rikaste Järn- koncentrat Iron con- centrates		Kivihilli- kaasu Stenkol- gas Manufactured gas		Sähkövoima — Elektrisk energi — Electric energy					
	1 000 mille				1 000 stds				1 000 t				1 000 m <sup>3</sup>		mlj. kWh — mill. kWh			
	B 43	B 44	B 45	B 46	B 47	B 48	B 49	B 50	B 51									
1963....	6 784.2	1 256	178.5	3 185.4	1 300.6	363.7	77 325	11 899	8 292									
1964....	5 950.7	1 312	181.9	3 522.1	1 464.3	480.3	68 411	13 636	8 501									
1965....	6 509.0	1 296	174.4	3 668.0	1 496.3	657.6	70 103	14 612	9 488									
1966....	6 420.0	1 125	152.8	3 722.7	1 433.7	631.4	74 890	15 763	10 516									
1967....	7 268.9	1 181	133.3	3 855.9	1 378.2	652.0	71 365	16 827	11 749									
*1968....	6 349.0	1 045	104.1	3 955.2	1 373.8	527.0	59 758	18 060	10 414									
*1969....	6 533.0	1 185	86.5	4 138.1	1 412.6	587.4	66 861	19 936	8 726									
	*1969	*1970	*1969	*1970	*1969	*1970	*1969	*1970	*1969	*1970	*1969	*1970	*1969	*1970	*1969	*1970		
I....	517	444	101	104	7.2	7.4	327.8	369.9	112.8	132.0	53.4	48.4	5 470	6 173	1 806	2 151	865	881
II....	446	389	99	107	7.4	7.0	334.9	338.8	115.7	119.2	42.9	46.8	5 647	5 087	1 658	1 971	743	769
III....	508	411	110	112	8.7	6.7	373.0	342.3	128.6	122.0	54.7	57.4	6 155	3 901	1 757	1 894	751	713
IV....	509	590	116	134	7.0	7.8	329.0	352.4	116.1	124.6	55.4	51.6	5 824	3 988	1 546	1 804	671	670
V....	557	515	112	119	6.9	7.1	337.6	339.0	116.4	119.6	54.4	55.3	5 402	4 892	1 500	1 715	928	954
VI....	598	557	97	106	6.4	6.1	294.8	303.2	100.9	108.1	48.1	46.7	4 800	4 906	1 327	1 516	916	945
VII....	618		99		7.1		354.7		114.4		13.8		4 574		1 444		730	
VIII....	568		70		7.0		372.0		123.5		56.3		5 027		1 648		546	
IX....	550		89		7.5		361.6		123.0		50.8		6 424		1 704		479	
X....	531		108		7.7		370.2		127.3		54.3		6 335		1 812		646	
XI....	512		94		7.1		359.3		123.9		52.8		5 775		1 856		654	
XII....	619		90		6.5		323.2		110.0		50.5		5 428		1 878		797	

Ks. huomautusosaato vuoden ensimmäisessä numerossa — Se notavdelningen i häfte 1 — See note section in the January issue.

1) SITC-nimike käsittää myös muita tuotteita kuin allamainitut — SITC-positionen omfattar även andra produkter än de nedan nämnda — This SITC-item also contains other products than those below.

\*) Total industrial cordwood.

## 3. Tuotetlastoa (jatk.) — Produktstatistik (forts.) — Production statistics (cont.)

SITC, Rev. N:o	1) 513.3(3)		1) 561.3(9)		631.1—2		641.6		1) 641.1-3,7-9		641.1		641.2, 9(4)		1) 641.3	
Vuosi ja kuukausi År och månad Year and month	Rikkihappo Svavelsyra Sulphuric acid		Superfosfaatti Superfosfat Superphosphate		Vaneri Faner Plywood and veneers		Puuknitulevy Träfiberplattor Fibreboard		Paperi — Papper — Paper							
	1 000 t		1 000 m <sup>3</sup>		1 000 t		Yhteensä Summa Total		Siltä — Därav — Of which							
	B 52		B 53		B 54		B 55		B 56		B 57		B 58		B 59	
1963 .....	333.4	446.4	478.1	238.0	1 884.7	1 007.8	328.0	361.1								
1964 .....	355.5	514.3	532.8	239.8	1 988.0	1 076.8	392.0	416.2								
1965 .....	383.2	437.4	553.5	230.8	2 299.3	1 213.9	465.9	422.7								
1966 .....	480.3	571.3	563.8	209.0	2 496.1	1 296.7	504.6	440.4								
1967 .....	549.2	412.1	582.5	203.5	2 481.8	1 138.3	612.2	448.4								
*1968 .....	595.8	316.0	614.8	228.5	2 428.8	1 246.1	534.6	429.3								
*1969 .....	672.9	168.3	681.0	227.5	2 690.0	1 297.1	673.5	478.5								
	*1969	*1970	*1969	*1970	*1969	*1970	*1969	*1970	*1969	*1970	*1969	*1970	*1969	*1970	*1969	*1970
I .....	51.1	72.8	27.5	12.7	60.3	66.3	18.8	20.9	212.0	255.9	104.9	118.5	51.6	69.5	37.4	43.0
II .....	46.3	63.6	17.9	4.8	56.9	68.9	19.0	19.8	209.1	232.6	105.3	111.2	49.1	59.9	37.4	40.1
III .....	52.6	62.2	29.7	15.5	64.8	62.0	21.8	21.4	233.8	238.9	114.0	111.7	55.0	62.7	44.0	41.3
IV .....	45.6	80.5	15.1	3.2	56.6	72.0	19.4	21.0	213.9	235.7	101.4	107.7	51.6	62.0	42.0	42.5
V .....	48.9	75.2	18.7	15.2	63.2	60.2	21.0	20.3	206.8	227.2	100.4	104.3	52.7	62.2	34.0	38.2
VI .....	35.6	67.4	4.2	2.9	45.0	50.8	16.3	16.6	195.6	220.6	96.6	106.2	47.8	56.2	34.3	36.2
VII .....	64.2		17.7		37.5		11.5		232.2		115.0		56.6		38.9	
VIII .....	59.8		10.7		50.6		19.3		242.6		112.4		65.4		44.8	
IX .....	66.1		9.3		57.9		20.6		233.6		117.0		53.7		40.9	
X .....	66.3		9.1		65.3		22.0		249.1		118.8		62.9		44.9	
XI .....	65.0		1.9		59.9		19.7		240.7		119.1		56.9		41.8	
XII .....	71.4		6.5		63.0		18.1		220.6		92.2		70.2		38.1	

SITC, Rev. N:o	1) 641.3, 5, 9(1—5)		651.3—4		652		661.3		1) 662.4(1)		664.3		671.3	
Vuosi ja kuukausi År och månad Year and month	Pahvi ja kartonki Papp och kartong Cardboard		Puuvillalanka Bomullsgarn Cotton yarn		Puuvillakangas Bomullstyger Cotton fabrics		Sementti Cement		Tillet *) Tegel *) Bricks *)		Ikkunalaasi Fönsterglas Window glass		Harkkorauta Tackjärn Pig iron	
	1 000 t		1 000 kg		1 000 t		1 000 t		1 000 000		1 000 m <sup>2</sup>		1 000 kg	
	B 60		B 61		B 62		B 63		B 64		B 65		B 66	
1963 .....	842.7	13 916	11 540	1 428.2	162.5	7 927	331 934							
1964 .....	933.9	17 087	13 602	1 571.9	151.3	7 656	597 346							
1965 .....	938.4	16 635	11 102	1 770.0	142.0	8 159	940 163							
1966 .....	982.1	17 367	15 299	1 574.8	141.0	9 272	936 468							
1967 .....	918.3	18 151	15 240	1 535.0	142.5	8 990	1 064 587							
*1968 .....	1 138.0	18 507	14 238	1 476.2	131.9	7 404	1 104 607							
*1969 .....	1 313.0	18 049	14 836	1 758.7	134.1	7 841	1 230 669							
	*1969	*1970	*1969	*1970	*1969	*1970	*1969	*1970	*1969	*1970	*1969	*1970	*1969	*1970
I .....	103.9	118.2	1 566	1 673	1 316	1 479	123.3	132.7	6.5	7.0	715	752	106 241	111 332
II .....	101.8	107.4	2 028	1 436	1 523	1 309	106.6	128.0	7.0	7.0	609	676	99 103	99 305
III .....	112.2	136.7	1 788	1 462	1 363	1 269	153.7	138.1	6.0	7.0	699	817	106 777	110 635
IV .....	102.8	114.8	1 840	1 613	1 455	1 484	156.8	148.1	7.0	8.5	618	829	100 414	106 115
V .....	105.2	105.3	1 608	1 512	1 344	1 347	181.7	153.9	11.0	12.5	729	832	115 783	105 016
VI .....	98.2	111.6	1 366	1 512	1 197	1 333	159.9	182.0	16.5	17.0	549	723	96 867	95 730
VII .....	117.1		559		325		137.6				546		91 339	
VIII .....	121.4		1 575		1 348		142.4				510		100 276	
IX .....	117.2		1 567		1 326		129.4				641		92 373	
X .....	116.6		1 576		1 447		145.6				775		111 974	
XI .....	116.0		1 476		1 282		146.4				660		94 071	
XII .....	100.6		1 100		910		175.1				790		115 450	

Ks. huomautusosasto vuoden ensimmäisessä numerossa — Se notavdelningen i häfte 1 — See note section in the January issue.

1) SITC:n nimike käsittää myös muita tuotteita kuin allamainitut — \*) Pl. tulenkestävät ja haponkestävät tillet.

1) SITC-positionen omfattar även andra produkter än de nedannämnda — \*) Exkl. eldfasta och syrefasta tegel.

1) This SITC-item also contains other products than those below — \*) Excl. refractory and acid-resistant bricks.

## 3. Tuotetilastoja (jatk.) — Produktstatistik (forts.) — Production statistics (cont.)

SiTC, Rev. No	1) 672.3, 5		679.2		1) 673—678		1) 673.a (1)		676.1		1) 673.1		1) 682.1(2)		812.3		
	Valanteet *) Göt *) Steel ingots *)		Teräsvalutavara Stålgjutgods Steel castings		Valssaanstuotteet — Valsprodukter — Rolled products												
					Yhteensä Summa Total		Siitä — Därav — Of which						Kuparikatodit Koppar- katoder Copper (cathodes)		Keraamiset saniteetti- valmisteet, asennettavat Keramiskt sanitetsgods för install. Sanitary ceramic articles		
1 000 kg																	
B 67		B 68		B 69		B 70		B 71		B 72		B 73		B 74			
1963	293 861	14 553	284 914	116 166	19 600	64 613	37 797	5 966									
1964	339 845	17 536	324 650	135 337	6 441	76 479	33 177	5 775									
1965	323 041	18 950	332 391	140 967	9 166	81 190	30 522	5 826									
1966	294 719	20 454	355 688	157 655	27 628	64 364	31 912	6 036									
1967	303 183	29 345	346 269	114 651	37 392	60 653	34 127	6 173									
*1968	679 763	15 023	554 571	152 996	29 516	81 638	35 896	7 365									
*1969	893 809	18 268	712 464	163 921	27 999	89 660	33 879	6 920									
	*1969	*1970	*1969	*1970	*1969	*1970	*1969	*1970	*1969	*1970	*1969	*1970	*1969	*1970	*1969	*1970	
I	72 077	97 594	1 474	1 497	61 298	68 537	10 721	17 216	946	—	10 429	8 985	3 004	3 387	727	614	
II	81 597	91 549	1 403	1 614	56 745	65 037	17 532	15 442	3 366	2 100	6 508	8 055	2 493	3 141	607	727	
III	83 364	99 505	1 570	1 373	63 925	71 843	16 610	16 757	4 220	1 599	6 873	8 852	2 659	3 515	618	683	
IV	69 442	90 471	1 477	1 511	59 536	70 069	9 687	17 515	3 658	1 444	9 711	9 275	2 609	3 284	607	753	
V	74 622	97 719	1 624	1 801	65 866	76 568	17 241	23 203	1 588	1 005	8 456	6 114	3 066	2 847	620	772	
VI	69 356	84 489	1 875	1 426	54 810	59 355	8 971	10 794	1 838	—	6 203	4 887	2 179	3 059	525	618	
VII	27 334		636		24 322		9 925		383		2 636		2 395		93		
VIII	79 809		1 069		60 899		9 680		3 529		5 281		3 117		607		
IX	79 738		1 815		69 598		15 560		4 438		8 828		3 153		669		
X	85 103		2 008		61 620		14 161		1 259		8 799		2 907		596		
XI	87 002		1 782		70 181		23 018		2 280		5 868		2 725		608		
XII	84 366		1 535		63 664		10 815		494		10 068		3 572		643		

1) SiTC:n nimike käsittää myös muita tuotteita kuin allamainitut — 2) Vain rautaa ja terästä valmistavista tehtaista.

1) SiTC-positionen omfattar även andra produkter än de nedan nämnda — 2) Endast från järn- och stålframställningsverk.

1) This SiTC-item also contains other products than those below — 2) Only of iron and steelworks.

4. Teollisuustuotannon volyymi-indeksi — Volymindex för industriproduktionen — Volume index of industrial production  
1959=100 Ryhmien painot ilmoitettu sulussa — Gruppvikterna angivna inom parentes — Group weights in parentheses

Vuosi ja kuukausi År och månad Year and month	Koko teollisuus Hela industrin Total industry		Investointi- tavara Investerings- varor Investment goods		Muut tuotanto- hyödykkeet Andra produktions- föremålen Other pro- ducers' goods		Kulutus- hyödykkeet Konsum- tionsföremå- len Consumers' goods		Toimialaryhmät — Branschgrupper — Groups of industry											
									1		2-3		Siitä — Därav — Of which		20		21		22	
	(100)		(9.5)		(61.8)		(28.7)		Kivannais- teollisuus Grupp o. a. extrakti Industri Mining and quarrying		Tehtas- teollisuus Fabrika- industri Manufacturing		Elintarvike- teollisuus Livsmedels- industri Food manu- facturing industries		Juomala- valmistava teollisuus Dryckesvaru- industri Beverage, industries		Tupakka- teollisuus Tobaka- industri Tobacco manu- factures			
B 75		B 76		B 77		B 78		B 79		B 80		B 81		B 82		B 83				
1963	138	144	141	131	133	137	130	134	143											
1964	148	149	154	136	137	147	135	138	131											
1965	159	160	166	142	146	158	144	155	144											
1966	167	160	175	151	133	165	153	172	147											
1967	172	163	180	158	148	171	160	188	168											
1968	182	◆175	◆191	◆164	◆149	◆180	◆163	◆208	◆168											
*1969	◆205	◆210	◆212	◆187	◆163	◆203	◆175	◆275	◆171											
	*1969	*1970	*1969	*1970	*1969	*1970	*1969	*1970	*1969	*1970	*1969	*1970	*1969	*1970	*1969	*1970	*1969	*1970		
I	◆206	◆227	◆225	◆234	◆214	◆239	◆184	◆197	◆167	◆180	◆202	◆220	152	163	◆264	◆229	◆163	◆146		
II	◆196	◆217	◆212	◆219	◆204	◆228	◆174	◆194	◆147	◆150	◆193	◆213	◆143	155	◆205	◆223	◆140	◆132		
III	◆217	◆222	◆245	◆228	◆225	◆230	◆192	◆201	◆167	◆177	◆215	◆218	157	◆162	◆249	◆277	◆158	◆167		
IV	◆202	◆239	◆207	◆256	◆207	◆240	◆188	◆231	◆158	◆170	◆205	◆240	165	195	◆275	◆324	◆157	◆222		
V	◆209	◆220	◆212	◆225	◆213	◆226	◆198	◆204	◆177	◆168	◆210	◆219	179	178	◆266	◆304	◆181	◆188		
VI	◆189	215	◆198	223	◆190	215	◆185	210	◆146	149	◆191	217	◆176	195	◆328	387	◆186	206		
VII	◆156		◆112		◆170		◆135		◆120		◆151		184		◆334		◆191			
VIII	◆203		◆187		◆209		◆195		◆187		◆200		◆183		◆323		◆176			
IX	◆216		◆230		◆221		◆199		◆184		◆214		181		◆250		◆173			
X	◆232		◆242		◆239		◆211		◆184		◆230		211		◆261		◆168			
XI	◆220		◆232		◆230		◆194		◆160		◆217		203		◆230		◆164			
XII	◆214		◆222		◆223		◆190		◆164		◆210		162		◆319		◆197			

Ks. huomautusosasto vuoden ensimmäisessä numerossa — Se notavdelningen i häfte 1 — See note section in the January issue.

4. Teollisuustuotannon volyymi-indeksi (jatk.)—Volymindex för industriproduktionen (forts.)—Volume index of industrial production (cont.)

Vuosi ja kuukausi År och månad Year and month	Toimialaryhmät (jatk.) — Branschgrupper (forts.) — Groups of industry (cont.)																		
	Siltä — Därav — Of which																		
	23 Tekstili- teollisuus Textilindustri Manufacture of textiles (5.9)		24 Kenkä-, vaatetus- ja ompe- luteollisuus Sko-, konfek- tions- och sömnads- industri — 1)		25 Puuteollisuus Träindustri Manufacture of wood and cork, except manu- facture of furniture (6.6)		27 Paperiteolli- suus Pappers- industri Manufacture of paper and paper products (18.1)		28 Graaffinen teollisuus Grafik industri Printing, publishing and allied industries (5.8)		29 Nahka- ja nahkateos- teollisuus Skinn-, läder- och lädervaru- industri Manufacture of leather, leather products (except footwear) (0.6)		30 Kumi- teollisuus Gummi- industri Manufacture of rubber products (1.1)		31 Kemian teollisuus Kemisk industri Manufacture of chemicals and chemical products (5.2)		33 Savi-, lasi- ja kivenjalos- tusteollisuus Ler-, glas- och stenför- ädlingsindustri Manufacture of non- metallic mineral products (8.6)		
B 84		B 85		B 86		B 87		B 88		B 89		B 90		B 91		B 92			
1963	108	121	121	155	125	111	128	156	154	117	121	129	170	131	103	138	183	179	
1964	117	121	129	170	131	103	138	183	179	112	120	133	182	134	104	152	203	201	
1965	112	120	133	182	134	104	152	203	201	124	134	121	191	140	111	181	214	219	
1966	124	134	121	191	140	111	181	214	219	128	142	125	187	137	116	182	233	224	
1967	128	142	125	187	137	116	182	233	224	◆130	◆137	◆132	◆202	◆146	◆121	◆185	◆253	◆240	
1968	◆130	◆137	◆132	◆202	◆146	◆121	◆185	◆253	◆240	◆160	◆164	◆148	◆222	◆152	◆144	◆211	◆278	◆274	
*1969	◆160	◆164	◆148	◆222	◆152	◆144	◆211	◆278	◆274	*1969	*1970	*1969	*1970	*1969	*1970	*1969	*1970	*1969	*1970
I	◆161	◆181	◆161	◆181	◆155	◆168	◆207	◆242	◆166	◆169	147	159	◆197	◆215	◆295	◆328	◆253	◆270	
II	◆173	◆178	◆163	◆185	◆146	◆161	◆210	◆226	◆151	◆169	142	137	◆198	◆218	◆271	◆336	◆229	◆269	
III	◆185	◆181	◆187	◆191	◆164	◆166	◆235	◆238	◆157	◆161	148	◆142	◆231	◆218	◆292	◆305	◆269	◆287	
IV	◆175	◆215	◆180	◆233	◆160	◆193	◆213	◆238	◆157	◆169	140	169	◆213	◆272	◆277	◆327	◆261	◆310	
V	◆185	◆176	◆183	◆181	◆169	◆168	◆213	◆225	◆159	◆159	155	127	◆239	◆221	◆280	◆306	◆288	◆296	
VI	◆160	198	◆147	151	◆129	145	◆193	209	◆140	148	121	127	◆218	229	◆240	306	◆271	306	
VII	◆37	◆57	◆134	◆220	◆112	◆112	◆220	◆209	◆140	148	64	◆17	◆17	◆229	◆229	◆256	◆256	◆256	
VIII	◆175	◆169	◆118	◆238	◆137	◆154	◆238	◆238	◆137	◆154	154	◆222	◆222	◆263	◆281	◆281	◆281	◆281	
IX	◆174	◆184	◆142	◆235	◆158	◆156	◆235	◆235	◆158	◆156	156	◆245	◆245	◆283	◆294	◆294	◆294	◆294	
X	◆182	◆199	◆165	◆245	◆168	◆186	◆245	◆245	◆168	◆186	186	◆267	◆267	◆288	◆305	◆305	◆305	◆305	
XI	◆168	◆173	◆146	◆235	◆157	◆163	◆235	◆235	◆157	◆163	◆163	◆252	◆252	◆304	◆284	◆284	◆284	◆284	
XII	◆139	◆168	◆145	◆216	◆164	152	◆216	◆216	◆164	152	152	◆229	◆229	◆317	◆291	◆291	◆291	◆291	

Vuosi ja kuukausi År och månad Year and month	Toimialaryhmät — Branschgrupper — Groups of industry												Tehdasteollisuuden erikoisindeksejä Specialindexar för fabriksindustri Special indices of manufacturing						
	Siltä — Därav — Of which												5						
	34 Metallien perus- teollisuus Metallverk Basic metal industries. (2.2)		35 Metallituote- teollisuus Metall- manufaktur Manufacture of metal products, except machinery and transport equipment (3.4)		36 Kone- teollisuus Maskin- industri Manu- facture of machinery, except electrical machinery (7.1)		37 Sähkötekninen teollisuus Elektro- teknisk industri Manu- facture of electrical apparatus, appliances, and supplies (3.1)		38 Kulku- neuvu- teollisuus Transport- medels- industri Manu- facture of transport equipment (7.7)		Sähkö-, kaasu-, vesijohto- ym. laitokset El-, gas- och vatten- verk m.m. Electricity, gas, water and sani- tary services (10.3)		25, 27 Puu- ja paperi- teollisuus Trä- och pappers- industri Manu- facture of wood, cork, paper and paper products (19.7)		34-38 Metalli- teollisuus Metall- industri Manu- facture of metal and metal pro- ducts (23.6)		20-24, 26, 28-33, 39 Muu tehdas- teollisuus Annan fabriks- industri Other manu- facturing industries (44.0)		
B 93		B 94		B 95		B 96		B 97		B 98		B 99		B 100		B 101			
1963	154	147	143	141	129	151	143	140	133	184	165	144	147	134	159	156	148	143	
1964	184	165	144	147	134	159	156	148	143	221	179	155	152	144	169	166	161	152	
1965	221	179	155	152	144	169	166	161	152	217	192	157	153	145	186	168	163	165	
1966	217	192	157	153	145	186	168	163	165	218	198	161	161	149	194	167	168	174	
1967	218	198	161	161	149	194	167	168	174	◆246	◆204	◆168	◆171	◆156	◆203	◆179	◆177	◆183	
1968	◆246	◆204	◆168	◆171	◆156	◆203	◆179	◆177	◆183	◆289	◆223	◆197	◆204	◆163	◆234	◆197	◆199	◆207	
*1969	◆289	◆223	◆197	◆204	◆163	◆234	◆197	◆199	◆207	*1969	*1970	*1969	*1970	*1969	*1970	*1969	*1970	*1969	*1970
I	◆297	◆313	◆235	◆243	◆203	◆221	◆207	◆233	◆179	◆182	◆251	◆297	◆190	◆217	209	◆221	◆204	◆220	
II	◆288	◆316	◆223	◆232	◆204	◆216	◆199	◆235	◆162	◆159	◆232	◆272	◆189	204	200	◆212	◆191	◆217	
III	◆308	◆345	◆243	◆228	◆226	◆215	◆210	◆252	◆194	◆168	◆247	◆264	◆211	◆214	224	◆219	◆212	◆220	
IV	◆283	◆341	◆221	◆265	◆197	◆243	◆199	◆275	◆163	◆191	◆219	◆253	◆196	◆223	198	◆243	◆205	◆246	
V	◆311	◆345	◆235	◆233	◆195	◆208	◆216	◆242	◆167	◆170	◆213	◆240	◆199	◆206	205	◆216	◆217	◆226	
VI	◆266	300	◆211	238	◆183	214	◆202	235	◆155	162	◆190	214	◆172	188	188	211	◆200	233	
VII	◆165	◆111	◆106	◆83	◆97	◆205	◆191	◆106	◆156	◆156	◆205	◆191	◆191	106	106	◆156	◆156	◆156	
VIII	◆291	◆222	◆173	◆186	◆139	◆235	◆235	◆182	◆139	◆180	◆235	◆242	◆198	182	182	◆210	◆210	◆210	
IX	◆305	◆241	◆205	◆237	◆180	◆242	◆204	◆216	◆180	◆180	◆242	◆242	◆204	216	216	◆217	◆217	◆217	
X	◆318	◆260	◆234	◆250	◆177	◆255	◆218	◆229	◆177	◆175	◆255	◆261	◆218	229	229	◆236	◆236	◆236	
XI	◆311	◆236	◆222	◆230	◆175	◆260	◆205	◆218	◆175	◆175	◆260	◆261	◆205	218	218	◆222	◆222	◆222	
XII	◆325	◆232	◆217	◆233	◆168	◆261	◆193	◆215	◆168	◆168	◆261	◆261	◆193	215	215	◆215	◆215	◆215	

Ks. huomautusosasto vuoden ensimmäisessä numerossa — Se notavdelningen i häfte 1 — See note section in the January issue.

1) Manufacture of footwear, other wearing apparel and made-up textile goods.

5. Myönnetty talonrakennusluvut — Beviljade byggnadstillstånd — *Granted building permits*

Vuosi ja neljännes År och kvartal Year and quarter	Kaikki rakennukset — Alla byggnader — <i>All buildings</i>						Kivirakennukset — Stenbyggnader — <i>Buildings of stone</i>					
	Asuin- raken- nukset Bostads- byggnader <i>Residential buildings</i>	Maatalous- raken- nukset Ekonomie- byggnader <i>Farm buildings</i>	Teollisuus- raken- nukset Industri- byggnader <i>Industrial buildings</i>	Liike- raken- nukset Affärs- byggnader <i>Business buildings</i>	Julkiset raken- nukset Offent- liga byggnader <i>Public buildings</i>	Yhteensä Summa <i>Total</i>	Asuin- raken- nukset Bostads- byggnader <i>Residential buildings</i>	Maa- talous- raken- nukset Ekono- miebygg- nader <i>Farm buildings</i>	Teolli- suus- raken- nukset Industri- byggnader <i>Industrial buildings</i>	Liike- raken- nukset Affärs- byggnader <i>Business buildings</i>	Julkiset raken- nukset Offent- liga byggnader <i>Public buildings</i>	Yhteensä Summa <i>Total</i>
	Suunniteltu tilavuus — Planerat kubikinhåll — <i>Planned cubic capacity</i> — 1 000 000 m <sup>3</sup>											
	B 102	B 103	B 104	B 105	B 106	B 107	B 108	B 109	B 110	B 111	B 112	B 113
Koko maa — Hela riket — <i>Whole country</i>												
1963 ....	12.06	2.91	5.58	1.97	3.29	26.99	7.91	1.40	5.16	1.53	2.89	19.00
1964 ....	11.73	3.04	6.64	2.62	3.76	29.23	7.60	1.46	5.89	2.04	3.43	20.44
1965 ....	12.12	3.02	8.26	3.46	3.36	31.71	8.18	1.45	7.48	2.73	3.15	23.15
1966 ....	15.98	3.65	7.43	4.13	3.29	36.70	11.98	2.03	6.73	3.33	3.08	27.34
1967 ....	11.51	3.08	6.13	2.77	3.02	28.82	7.11	1.46	5.38	1.96	2.81	19.00
*1968 ....	14.00	2.95	6.88	2.68	3.06	31.58	9.20	1.01	6.03	1.94	2.84	21.27
*1969 ....	15.38	3.88	11.64	3.65	2.12	38.95	10.65	1.49	10.51	2.82	1.96	27.81
*1968 I	1.72	0.40	1.04	0.53	0.35	4.34	1.09	0.12	0.91	0.42	0.31	2.88
II	3.80	1.41	1.85	0.69	0.37	8.87	1.72	0.50	1.62	0.45	0.31	4.66
III	4.31	0.71	1.96	0.82	1.04	9.40	3.32	0.25	1.75	0.57	0.98	6.95
IV	4.17	0.43	2.03	0.64	1.30	8.97	3.07	0.14	1.75	0.50	1.24	6.78
*1969 I	2.12	0.59	1.35	0.75	0.32	5.43	1.44	0.23	1.08	0.61	0.29	3.73
II	4.95	1.88	2.84	1.29	0.25	11.98	2.93	0.74	2.60	1.05	0.20	7.62
III	4.94	0.86	3.71	0.91	0.75	11.78	3.56	0.30	3.35	0.72	0.72	8.76
IV	3.37	0.55	3.74	0.70	0.80	9.76	2.72	0.22	3.48	0.44	0.75	7.70
*1970 I	2.57	0.61	1.86	0.95	0.36	6.58	1.85	0.20	1.74	0.86	0.33	5.00

6. Keskenäiset talonrakennustyöt — Igångvarande husbyggnadsarbeten — *Building works not completed*

Vuoden ja neljänneksen lopussa Vid utgången av End of	Kaikki rakennukset — Alla byggnader — <i>All buildings</i>						Kivirakennukset — Stenbyggnader — <i>Buildings of stone</i>					
	Asuin- raken- nukset Bostads- byggnader <i>Residential buildings</i>	Maatalous- raken- nukset Ekonomie- byggnader <i>Farm buildings</i>	Teollisuus- raken- nukset Industri- byggnader <i>Industrial buildings</i>	Liike- raken- nukset Affärs- byggnader <i>Business buildings</i>	Julkiset raken- nukset Offent- liga byggnader <i>Public buildings</i>	Yhteensä Summa <i>Total</i>	Asuin- raken- nukset Bostads- byggnader <i>Residential buildings</i>	Maa- talous- raken- nukset Ekono- miebygg- nader <i>Farm buildings</i>	Teolli- suus- raken- nukset Industri- byggnader <i>Industrial buildings</i>	Liike- raken- nukset Affärs- byggnader <i>Business buildings</i>	Julkiset raken- nukset Offent- liga byggnader <i>Public buildings</i>	Yhteensä Summa <i>Total</i>
	Suunniteltu tilavuus — Planerat kubikinhåll — <i>Planned cubic capacity</i> — 1 000 000 m <sup>3</sup>											
	B 114	B 115	B 116	B 117	B 118	B 119	B 120	B 121	B 122	B 123	B 124	B 125
Koko maa — Hela riket — <i>Whole country</i>												
1965 ....	12.31	3.24	7.93	2.18	4.66	31.41	7.39	1.61	7.39	1.76	4.41	22.67
1966 ....	14.81	3.49	8.31	3.52	4.80	36.19	9.95	1.67	7.77	2.91	4.63	27.29
*1967 ....	13.30	3.50	6.03	2.58	4.34	31.40	8.27	1.84	5.43	2.12	4.15	21.95
*1968 ....	14.00	3.62	7.21	2.46	5.08	34.09	8.62	1.64	6.44	2.03	4.86	23.71
*1969 ....	15.48	3.89	8.68	2.22	4.32	36.40	9.67	1.59	7.84	1.84	4.09	25.20
*1968 I	11.84	3.32	6.00	2.41	4.35	29.47	7.31	1.73	5.50	2.12	4.16	20.93
II	14.28	4.27	6.27	2.58	4.32	33.70	7.83	2.01	5.63	2.17	4.12	21.91
III	14.54	4.33	6.62	2.83	4.07	34.29	7.95	1.94	5.90	2.36	3.84	22.16
IV	14.00	3.62	7.21	2.46	5.08	34.09	8.62	1.64	6.44	2.03	4.86	23.71
*1969 I	12.98	3.43	7.05	2.13	5.04	32.29	8.11	1.53	6.18	1.81	4.78	22.53
II	15.60	4.51	7.68	2.56	4.72	37.06	9.00	1.93	6.79	2.17	4.47	24.49
III	16.53	4.93	8.39	2.42	3.87	38.14	9.39	2.06	7.62	1.95	3.63	24.83
IV	15.48	3.89	8.68	2.22	4.32	36.40	9.67	1.59	7.84	1.84	4.09	25.20
*1970 I	14.35	3.62	9.97	2.21	4.41	36.29	9.14	1.46	9.27	1.86	4.22	26.10
Kaupungit ja kauppalat — Städer och köpingar — <i>Urban communes</i>												
1965 ....	6.49	0.13	3.74	1.51	3.28	15.32	5.24	0.05	3.49	1.33	3.20	13.36
1966 ....	8.44	0.18	3.32	2.78	3.62	18.51	7.11	0.11	3.09	2.43	3.57	16.38
*1967 ....	6.73	0.25	3.46	1.96	2.79	15.39	5.37	0.16	3.20	1.76	2.74	13.29
*1968 ....	7.69	0.25	4.47	1.87	3.74	18.27	6.08	0.14	4.06	1.74	3.68	15.76
*1969 ....	8.05	0.24	5.49	1.55	3.24	18.85	6.39	0.09	5.08	1.42	3.20	16.26
*1968 I	5.83	0.26	3.48	1.88	2.82	14.45	4.64	0.16	3.27	1.81	2.76	12.69
II	7.01	0.31	3.76	1.99	2.93	16.27	5.04	0.17	3.49	1.83	2.86	13.47
III	7.49	0.33	4.30	2.15	2.96	17.52	5.41	0.19	4.00	1.95	2.88	14.62
IV	7.69	0.25	4.47	1.87	3.74	18.27	6.08	0.14	4.06	1.74	3.68	15.76
*1969 I	6.94	0.27	4.77	1.64	3.70	17.56	5.53	0.14	4.25	1.55	3.60	15.12
II	7.91	0.29	5.15	1.90	3.62	19.14	5.83	0.12	4.67	1.77	3.53	15.89
III	8.29	0.30	5.50	1.65	3.04	19.08	6.11	0.12	5.14	1.48	2.95	15.88
IV	8.05	0.24	5.49	1.55	3.24	18.85	6.39	0.09	5.08	1.42	3.20	16.26
*1970 I	7.48	0.25	6.25	1.57	3.35	19.17	6.08	0.10	5.97	1.46	3.31	16.99

Ks. huomautusosasto vuoden ensimmäisessä numerossa — Se notavdelningen i häfte 1 — *See note section in the January issue.*

## 7. Valmistuneet rakennukset — Färdigställda byggnader — Completed buildings

Vuosi ja neljännes År och kvartal Year and quarter	Kalkki rakennukset — Alla byggnader — All buildings						Kivirakennukset — Stenbyggnader — Buildings of stone						Yhteensä Summa Total
	Asuin- raken- nukset Bostads- byggnader Residential buildings	Maa- talous- raken- nukset Ekono- miebygg- nader Farm buildings	Teolli- suus- raken- nukset Industri- byggnader Industrial buildings	Lii- ke- raken- nukset Affärs- byggnader Business buildings	Julkiset raken- nukset Offent- liga byggnader Public buildings	Yhteensä Summa Total	Asuin- raken- nukset Bostads- byggnader Residential buildings	Maa- talous- raken- nukset Ekono- miebygg- nader Farm buildings	Teolli- suus- raken- nukset Industri- byggnader Industrial buildings	Lii- ke- raken- nukset Affärs- byggnader Business buildings	Julkiset raken- nukset Offent- liga byggnader Public buildings	Yhteensä Summa Total	
	Tilavuus — Kubikinhääll — Cubic capacity — 1 000 000 m <sup>3</sup>												
	B 126	B 127	B 128	B 129	B 130	B 131	B 132	B 133	B 134	B 135	B 136	B 137	
Koko maa — Hela riket — Whole country													
1963	12.81	2.29	4.75	1.87	2.44	25.16	8.02	1.10	4.34	1.38	2.07	17.62	
1964	10.67	2.49	5.74	1.95	2.82	24.86	6.95	1.23	5.23	1.50	2.52	17.54	
1965	11.04	2.61	6.45	2.78	3.13	27.22	7.58	1.21	5.74	2.17	2.87	19.67	
1966	11.35	2.84	5.93	2.46	3.01	26.91	7.85	1.35	5.29	1.92	2.74	19.28	
*1967	12.42	2.93	7.91	2.92	3.49	31.34	8.83	1.49	7.28	2.20	3.28	23.25	
*1968	11.72	2.58	5.41	2.23	2.86	26.44	8.02	1.16	4.74	1.62	2.66	18.36	
*1969	12.85	3.15	8.11	2.84	3.32	32.03	8.85	1.34	7.20	2.29	3.09	22.92	
*1968 I	2.19	0.24	1.39	0.45	0.41	4.85	1.62	0.13	1.20	0.26	0.37	3.62	
II	2.54	0.51	1.32	0.56	0.82	6.16	1.88	0.27	1.22	0.44	0.77	4.61	
III	3.17	0.89	1.36	0.52	1.07	7.65	2.22	0.38	1.20	0.40	1.03	5.24	
IV	3.82	0.94	1.34	0.70	0.56	7.78	2.30	0.38	1.12	0.52	0.49	4.89	
*1969 I	1.97	0.28	1.40	0.52	0.50	4.85	1.34	0.14	1.25	0.39	0.47	3.62	
II	2.73	0.45	1.39	0.45	0.88	6.26	2.07	0.20	1.19	0.36	0.84	4.69	
III	3.67	0.96	2.03	1.01	1.31	9.69	2.73	0.36	1.72	0.89	1.25	6.98	
IV	4.48	1.46	3.29	0.86	0.63	11.23	2.71	0.64	3.04	0.65	0.53	7.63	
*1970 I	2.50	0.37	1.38	0.54	0.39	5.34	1.79	0.17	1.13	0.45	0.32	3.88	
Kaupungit ja kauppalat — Städer och köpingar — Urban communes													
1963	8.86	0.05	2.91	1.26	1.37	14.66	7.51	0.03	2.72	1.06	1.31	12.71	
1964	6.88	0.09	4.15	1.30	1.66	14.30	5.65	0.05	3.93	1.13	1.60	12.42	
1965	7.00	0.08	4.11	1.65	2.04	15.09	5.81	0.04	3.77	1.41	1.95	13.03	
1966	7.43	0.12	3.86	1.56	1.89	15.05	6.26	0.05	3.49	1.37	1.79	13.02	
*1967	8.04	0.19	3.57	2.02	2.57	16.70	6.70	0.09	3.23	1.64	2.48	14.26	
*1968	7.06	0.18	3.30	1.48	1.55	13.78	5.83	0.11	2.99	1.17	1.50	11.67	
*1969	8.00	0.26	5.64	2.08	2.20	18.48	6.52	0.14	5.05	1.87	2.09	15.75	
*1968 I	1.48	0.02	1.00	0.31	0.24	3.09	1.24	0.02	0.89	0.18	0.24	2.58	
II	1.50	0.02	0.71	0.36	0.52	3.14	1.35	0.01	0.67	0.33	0.51	2.88	
III	1.78	0.05	0.61	0.38	0.51	3.38	1.52	0.03	0.52	0.32	0.49	2.88	
IV	2.30	0.09	0.98	0.43	0.28	4.17	1.72	0.05	0.91	0.34	0.26	3.33	
*1969 I	1.39	0.04	0.77	0.37	0.36	2.99	1.09	0.03	0.68	0.32	0.34	2.47	
II	1.80	0.07	1.11	0.33	0.50	3.86	1.58	0.04	0.96	0.31	0.49	3.40	
III	2.33	0.06	1.42	0.81	0.88	5.58	2.04	0.02	1.23	0.78	0.87	4.96	
IV	2.48	0.09	2.34	0.57	0.46	6.05	1.81	0.05	2.18	0.46	0.39	4.92	
*1970 I	1.58	0.03	0.86	0.39	0.23	3.13	1.27	0.01	0.68	0.36	0.23	2.56	

## 8. Asuntojen tuotanto — Bostadsproduktionen — Production of dwellings

Vuosi ja neljännes År och kvartal Year and quarter	Asuinhuoneistoja Bostadslägenheter Dwellings	Asuinhuoneita Boningsrum Rooms	Huoneistoala m <sup>2</sup> Lägenhetsyta m <sup>2</sup> Floor area m <sup>2</sup>	Asuinhuoneistoja Bostadslägenheter Dwellings	Asuinhuoneita Boningsrum Rooms	Huoneistoala m <sup>2</sup> Lägenhetsyta m <sup>2</sup> Floor area m <sup>2</sup>
	B 138	B 139	B 140	B 141	B 142	B 143
Kaupungit ja kauppalat — Städer och köpingar Urban communes						
1964	24 297	78 397	1 463 945	11 084	41 034	806 759
1965	24 580	81 425	1 531 896	12 081	45 288	881 838
1966	25 322	86 600	1 629 605	11 135	44 067	866 813
*1967	25 475	..	1 709 411	11 305	..	862 468
*1968	23 617	..	1 548 856	12 164	..	957 377
*1969	26 556	..	1 751 581	13 852	..	1 028 344
*1968 I	5 024	..	317 874	1 979	..	158 578
II	5 417	..	343 122	2 829	..	222 482
III	6 135	..	394 831	3 480	..	255 303
IV	7 041	..	493 029	3 876	..	321 014
*1969 I	4 355	..	300 291	1 478	..	109 661
II	6 166	..	403 915	2 881	..	211 964
III	8 557	..	514 738	4 107	..	283 483
IV	7 478	..	532 637	5 386	..	423 236
*1970 I	5 208	..	344 485	2 638	..	197 996
Maalaiskunnat — Landskommuner — Rural communes						

Ks. huomautusosasto vuoden ensimmäisessä numerossa — Se notavdelningen i häfte 1 — See note section in the January issue.

## 9. Kaupan myynti ja työllisyys — Handels försäljning och sysselsättning — Sales and employment of commerce

## a. Vähittäiskauppa — Detaljhandeln — Retailing

Vuosi ja kuukausi År och månad Year and month	Tavaratalot Varuhus Department stores	Pienostavaratalot Ministavaruhus Miniature department stores	Sekstavaramyymälät Divershandel Retailers, rural type	Elintarvikemyymälät Livsmedelsaffärer Food shops	Siitä — Därav — Of which						Alkon myymälät Alkos butiker Liquor shops	Tekstiilit, vaatekäs, jalkineet Textilvaru-, konfektions- och skoaffärer Textiles, clothing, footwear
					Supermarketit Supermarkets Super markets	Muut elintarvikkeiden yleismyymälät Andra allmänna livsmedelsaffärer Other general food shops	Maito, meijerituotteet, leipä Mjölk, mejeriprodukter, bröd Dairy and bakery products	Liha, kala, hedelmät, vihannekset Kött, fisk, frukter, grönsaker Meat, fish, fruit, vegetables	Muut elintarvikemyymälät Andra livsmedelsaffärer Other food shops	Alkon myymälät Alkos butiker Liquor shops		
Myynti (ml. lvv.) — Försäljning (inkl. oms.) — Sales (incl. sales tax) 1 000 000 mk												
1968	824.1	364.6	3 233.6	3 018.1	112.0	2 262.5	190.3	317.7	135.6	886.7	1 206.6	
1969	962.1	422.7	3 333.1	3 170.4	129.5	2 348.3	178.2	357.8	156.6	850.4	1 229.8	
1969 I	61.0	25.5	202.1	227.9	10.6	166.0	14.3	25.7	11.3	52.1	87.5	
II	58.0	25.7	214.6	237.0	10.5	175.9	14.2	25.4	11.0	53.9	72.8	
III	67.6	29.3	240.1	260.2	11.8	191.6	15.7	28.6	12.5	62.2	78.6	
IV	73.2	31.2	253.2	260.4	11.5	190.4	15.3	29.9	13.3	74.1	97.8	
V	81.6	36.2	290.6	270.4	10.9	199.2	15.1	30.4	14.8	62.1	113.2	
VI	78.6	34.6	292.0	255.9	9.6	188.8	13.8	28.9	14.8	75.8	103.1	
VII	74.9	35.6	299.2	264.5	9.8	194.3	13.8	31.8	14.8	76.6	81.0	
VIII	73.2	36.0	286.2	261.7	10.2	192.9	14.4	29.2	15.0	73.6	80.9	
IX	79.2	36.3	285.5	266.0	10.4	194.8	14.7	33.2	12.9	66.1	98.9	
X	90.7	38.3	301.1	277.0	11.2	207.6	15.9	30.2	12.1	79.2	114.1	
XI	84.9	36.4	271.9	252.2	10.0	189.9	14.1	27.1	11.1	65.5	125.8	
XII	139.2	57.6	396.6	337.2	13.0	256.9	16.9	37.4	13.0	109.2	176.1	
1970 I	72.1	27.2	217.1	247.7	11.4	182.1	15.9	27.7	10.6	65.4	91.0	
II	70.6	28.5	225.9	249.0	10.9	188.2	14.9	25.0	10.0	67.8	77.1	
III	71.8	30.6	243.0	276.4	12.0	208.6	16.4	27.2	12.2	73.3	79.0	
IV	83.6	33.5	268.3	278.8	12.0	210.9	15.8	29.4	10.7	94.6	105.5	
Arvoindeksi — Värdeindex — Value index (1968 = 100)												
1969	117	116	103	105	116	104	94	113	116	96	102	
1969 I	89	84	75	90	114	88	90	97	100	70	87	
II	84	84	80	94	113	93	89	96	97	73	72	
III	98	96	89	103	127	102	99	108	111	84	78	
IV	106	103	94	103	124	101	96	113	118	100	97	
V	119	119	108	107	117	106	95	115	131	84	112	
VI	114	114	108	101	103	100	87	109	131	103	102	
VII	109	117	111	105	105	103	87	120	131	104	80	
VIII	106	118	106	104	110	102	91	110	133	100	80	
IX	115	119	106	105	112	103	93	125	114	89	98	
X	132	126	112	110	120	110	101	114	107	107	114	
XI	124	120	101	100	107	101	89	102	99	89	125	
XII	203	190	147	134	139	136	107	141	115	149	175	
1970 I	105	90	81	98	122	97	100	105	94	88	90	
II	103	94	84	99	117	100	94	94	89	92	77	
III	104	101	90	110	128	111	103	103	108	99	79	
IV	122	110	100	111	128	112	100	111	95	128	105	
Henkilökunta <sup>1)</sup> — Personal <sup>1)</sup> — Personnel <sup>1)</sup>												
1969	10 600	4 100	31 450	37 950	950	23 900	2 350	5 300	5 450	800	20 550	
1969 IV	10 550	4 000	31 050	37 200	1 000	23 250	2 400	5 200	5 350	800	20 300	
V	10 450	4 050	30 650	36 450	900	23 000	2 250	5 200	5 100	800	20 200	
VI	10 900	4 200	32 100	38 450	950	24 400	2 350	5 300	5 450	800	20 550	
VII	10 900	4 250	33 150	39 500	900	24 750	2 450	5 650	5 750	800	20 400	
VIII	10 800	4 200	32 550	38 600	950	24 200	2 450	5 450	5 550	800	20 300	
IX	10 350	4 050	30 750	37 350	950	23 400	2 350	5 400	5 250	800	20 350	
X	10 250	3 950	31 000	37 900	950	23 700	2 250	5 350	5 650	800	20 900	
XI	10 250	3 950	31 250	37 950	950	23 850	2 250	5 300	5 600	800	21 100	
XII	11 100	4 300	32 000	39 800	1 000	25 450	2 350	5 300	5 700	800	22 200	
1970 I	11 000	4 000	31 250	37 500	900	23 800	2 400	5 200	5 200	800	20 950	
II	10 950	3 950	31 150	37 800	900	24 150	2 550	4 950	5 250	800	20 250	
III	10 800	4 000	30 950	38 250	900	24 600	2 400	4 950	5 400	800	20 500	
IV	10 800	4 000	31 250	37 600	900	24 300	2 350	4 950	5 100	800	20 800	

Lähde: Tilastotiedotus: KA — Källa: Statistisk rapport: KA — Source: Statistical report: KA

<sup>1)</sup> Ml. osa-alkatyöntekijät — Inkl. deltidspersonal — Incl. part-time employees.

Siltä — Därav — Of which													Vuosi ja kuukausi År och månad Year and month
Tekstiili- ja vaatetusalan yleismyymälä Allmänna textiltvaru- och konfektions- affärer General textile and clothing shops	Kankaat, langat, slusustekstiilit, kätilyöt Tyg, garn, inredningstextiler, handarb. Fabrics, yarn, etc.	Puvut ja turkkivarat Konfektions- och pälsvaror Suits and furs	Asusteet ja hatut Ekipering och hattar Outfitting and hats	Jalkineet Skodon Footwear	Huonekalut Möbler Furniture	Rauta-, kone- ja maataloustarvikkeet, Järnvaror, maskiner o. lantbruksredskap Metalsware, machinery and agricultural equipments	Rautakaupat Järnhandel Hardware	Urheilu- ja retkeilytarvikkeet Sport- o. kampingartiklar Sporting and camping goods	Sähkölaitteet, radiot yms. El- o. radionapparat o.d. Electric apparatus and appliances	Muut rauta-alan myymälät Andra affärer i järnbranschen Others	Kultasepän- ja kelloliikkeet Guldsmeds- och uraffärer Jewellery and watch shops	Kirja- ja paperikaupat Bok- och pappershandel Books and paper	
Myynti (ml. lvv.) — Försäljning (inkl. oms.) — Sales (incl. sales tax) 1 000 000 mk													
93.0	115.9	347.6	473.4	176.7	192.9	828.7	344.6	97.6	295.5	91.0	99.1	274.9	1968
94.0	105.1	349.7	480.9	200.1	215.3	949.3	386.7	105.8	367.1	89.7	104.8	281.6	1969
6.8	8.6	26.2	32.9	13.0	15.0	57.6	19.3	6.9	26.8	4.6	6.4	22.9	1969 I
5.0	8.0	19.5	29.2	11.1	15.3	60.4	21.8	6.1	27.4	5.1	6.0	23.4	II
6.4	8.2	22.8	30.8	10.4	15.7	61.9	24.2	6.7	25.1	5.9	7.5	21.2	III
8.1	7.2	29.2	36.8	16.5	12.7	68.1	26.9	8.4	26.9	5.9	6.9	17.9	IV
8.5	7.7	33.0	43.8	20.2	13.8	76.7	32.8	10.4	26.6	6.9	9.2	18.7	V
7.2	7.4	30.1	40.9	17.5	15.3	78.4	32.9	11.2	26.6	7.7	8.8	17.2	VI
5.8	6.3	23.3	33.1	12.5	12.9	81.6	35.2	10.0	27.6	8.8	8.5	16.9	VII
5.8	7.6	21.4	32.2	13.9	20.0	83.0	35.3	9.7	29.4	8.6	9.0	17.3	VIII
7.7	8.9	25.8	39.8	16.7	21.3	85.8	36.8	8.4	32.4	8.2	8.4	31.2	IX
9.3	10.3	34.6	43.0	16.9	23.8	88.4	37.3	7.9	34.6	8.6	8.6	27.8	X
9.9	10.6	36.8	45.2	23.3	21.3	81.0	33.4	7.0	32.6	8.0	7.8	22.6	XI
13.5	14.3	47.0	73.2	28.1	28.2	126.4	50.8	13.1	51.1	11.4	17.7	44.5	XII
7.5	9.2	28.3	31.7	14.3	17.3	64.1	20.8	8.6	29.6	5.1	7.4	23.7	1970 I
5.9	8.3	21.9	30.5	10.5	20.0	68.0	21.7	7.9	32.3	6.1	7.1	23.8	II
6.5	8.6	23.0	29.4	11.5	19.2	66.2	24.9	7.1	27.8	6.4	8.9	25.7	III
8.8	8.9	32.2	39.1	16.5	16.6	79.8	31.5	9.6	32.5	6.2	9.6	16.4	IV
Arvoindeksi — Värdeindex — Value index (1968 = 100)													
101	91	101	102	113	112	115	112	108	124	97	106	102	1969
87	89	90	83	88	93	83	67	85	109	60	77	100	1969 I
64	82	67	74	75	95	87	76	75	111	67	72	102	II
83	84	79	78	71	97	90	84	83	102	78	90	93	III
104	74	101	93	112	79	99	94	104	109	78	83	78	IV
109	79	114	111	137	86	111	114	128	108	91	111	82	V
92	76	104	104	119	95	114	115	138	108	101	106	75	VI
75	65	80	84	85	80	118	123	123	112	116	102	74	VII
75	78	74	82	95	124	120	123	120	119	113	108	75	VIII
99	92	89	101	114	132	124	128	104	132	108	101	136	IX
120	107	120	109	115	148	128	130	97	140	114	104	121	X
128	110	127	115	159	132	117	116	86	132	105	94	98	XI
174	148	162	185	191	176	183	177	161	208	150	214	194	XII
97	96	98	80	97	108	93	72	106	120	67	89	103	1970 I
77	86	76	77	71	124	98	76	97	131	81	86	104	II
84	89	79	74	78	119	96	87	88	113	84	108	112	III
113	93	111	99	112	103	115	109	118	132	82	116	71	IV
Henkilökunta <sup>1)</sup> — Personal <sup>1)</sup> — Personnel <sup>1)</sup>													
1 150	1 950	5 400	9 350	2 700	2 450	10 400	3 600	1 550	4 200	1 050	2 350	4 950	1969
1 100	2 000	5 300	9 250	2 650	2 450	10 200	3 550	1 550	4 050	1 050	2 250	4 600	1969 IV
1 100	1 950	5 300	9 150	2 700	2 400	10 300	3 550	1 550	4 150	1 050	2 400	4 800	V
1 100	1 950	5 450	9 300	2 750	2 400	10 700	3 850	1 550	4 200	1 100	2 450	5 100	VI
1 100	1 950	5 400	9 250	2 700	2 400	10 750	3 900	1 550	4 200	1 100	2 450	5 050	VII
1 100	1 900	5 350	9 200	2 750	2 400	10 600	3 700	1 600	4 200	1 100	2 450	5 050	VIII
1 150	1 900	5 300	9 300	2 700	2 450	10 350	3 600	1 550	4 200	1 000	2 400	5 200	IX
1 150	1 950	5 450	9 650	2 700	2 450	10 400	3 500	1 550	4 300	1 050	2 250	4 800	X
1 150	2 000	5 550	9 700	2 700	2 450	10 350	3 450	1 550	4 250	1 100	2 250	4 900	XI
1 250	2 050	5 850	10 300	2 750	2 500	10 500	3 450	1 550	4 350	1 150	2 350	5 750	XII
1 200	1 900	5 600	9 600	2 650	2 450	10 200	3 450	1 600	4 100	1 050	2 400	4 850	1970 I
1 150	1 800	5 500	9 150	2 650	2 400	10 000	3 300	1 550	4 100	1 050	2 350	4 650	II
1 150	1 900	5 650	9 200	2 600	2 400	10 200	3 450	1 550	4 150	1 050	2 450	4 950	III
1 050	1 850	5 700	9 550	2 650	2 400	10 150	3 450	1 550	4 100	1 050	2 300	4 100	IV

Lähde: Tilastotiedotus: KA — Källa: Statistisk rapport: KA — Source: Statistical report: KA

<sup>1)</sup> Ml. osa-alkatyöntekijät — Inkl. deltidspersonal — Incl. part-time employees.

9. Kaupan myynti ja työllisyys (jatk.) — Handels försäljning och sysselsättning (forts.) — Sales and employment of commerce  
 a. Vähittäiskauppa — Detaljhandeln — Retailing

b. Tukkukauppa ♦ Partihandeln ♦ Wholesale ♦

Vuosi ja kuukausi År och månad Year and month	Myynti <sup>2)</sup> — Försäljning <sup>2)</sup> — Sales <sup>2)</sup> 1 000 000 mk							Arvoindeksi — Värdeindex — Value index (1968 = 100)				
	Kemialikaupat Kemikalier Cosmetic retailing	Apteekit Apotek Pharmacies	Kukkakaupat Blomsterhandel Flowershops	Huoltoasemat Servicestationer Gas stations	Autokaupat Bilaffärer Automobile retailers	Muut myymälät Andra affärer Other special shops	Kaikki vähittäiskaupat Detaljhandel sammanlagt All retailers	Keskusliikkeet <sup>1)</sup> Centralaffärer <sup>1)</sup> Central wholesalers	Yleistukuliikkeet Allmänna partiaffärer General wholesalers	Elintarvikkeet (ml. maataloustuotteet) Livsmedel (inkl. lantbruksprodukter) Food and beverages (incl. agricultural products)	Tekstiili-, vaatetus-, nahka- ja turkkisuotteet Textil-, beklädnads-, läder- o. pälsvaror Textile, clothing, leather articles	Rautavarat, rakennustarvikkeet Järnvaror och byggnadsmaterial Iron ware and construction materials
1968	134.3	326.7	64.5	849.4	1 207.4	294.6	◆13 806.2	4 695.1	1 253.7	896.2	309.2	822.4
1969	139.8	346.5	73.8	◆912.9	1 829.2	335.8	◆15 157.5	5 427.0	1 466.7	1 068.7	350.4	1 122.2
1969 I	9.4	31.4	6.5	63.5	113.0	25.4	1 007.2	366.7	107.7	75.3	22.8	54.9
II	9.4	32.0	6.0	63.4	117.8	23.2	1 018.9	394.7	105.1	73.2	23.2	60.3
III	11.2	30.1	6.5	69.2	154.1	30.0	1 145.4	445.3	119.3	81.7	31.4	73.6
IV	10.5	29.1	6.3	◆71.4	179.2	25.3	◆1 217.3	455.7	122.8	87.5	33.6	77.7
V	11.5	28.1	8.8	78.5	192.6	28.5	1 320.5	450.1	121.8	92.3	27.7	92.3
VI	12.3	26.0	4.8	79.9	179.8	24.9	1 287.4	417.4	117.2	91.8	18.1	91.9
VII	11.6	24.8	3.9	85.5	147.9	23.2	1 248.6	438.0	123.4	90.6	14.3	97.0
VIII	10.9	24.2	3.7	82.3	124.2	24.3	1 210.5	489.6	119.1	88.3	29.7	97.2
IX	11.1	27.0	4.3	77.0	145.1	31.8	1 275.0	482.9	125.4	95.6	45.1	116.8
X	11.0	30.3	5.6	82.3	173.5	31.5	1 383.2	512.9	131.2	93.7	42.5	118.5
XI	10.4	28.5	6.4	76.4	158.9	26.7	1 276.7	461.4	119.3	92.9	36.9	103.4
XII	20.5	35.0	11.0	83.5	143.1	41.0	1 766.8	512.3	154.4	105.8	25.1	138.6
1970 I	9.6	33.5	7.2	68.5	147.8	24.0	1 123.6					
II	9.7	30.8	6.4	69.2	144.1	24.9	1 122.9					
III	10.7	28.7	7.4	72.1	162.9	26.7	1 202.6					
IV	10.9	32.4	7.1	76.0	208.0	29.1	1 350.3					
1969 I	104	106	115	109	151	114	110	116	117	119	113	136
1969 II	84	115	120	90	112	104	87	94	103	101	88	80
III	84	118	111	89	117	95	88	101	101	98	90	88
IV	100	111	120	98	153	122	99	114	114	109	122	107
V	94	107	117	◆101	178	103	106	116	118	117	130	113
VI	103	103	163	111	191	116	115	115	117	124	107	135
VII	110	96	89	113	179	102	112	107	112	123	70	134
VIII	104	91	72	121	147	95	108	112	118	121	55	141
IX	97	89	68	116	123	99	105	125	114	118	115	142
X	99	99	80	109	144	130	111	123	120	128	175	170
XI	98	111	104	116	172	128	120	131	126	125	165	173
XII	93	105	119	108	158	109	111	118	114	124	143	151
1970 I	85	123	134	97	147	98	98					
II	87	113	119	98	143	102	98					
III	96	105	137	102	162	109	104					
IV	98	119	133	107	207	118	117					
1968	3 100	5 300	2 100	8 850	10 250	4 900	160 100	13 700	4 800	3 950	2 250	5 400
1969 IV	3 050	5 250	2 100	8 700	9 900	4 850	157 250	13 950	4 900	4 200	2 150	5 550
V	3 200	5 250	2 150	8 750	10 350	4 800	157 000					
VI	3 200	5 450	2 150	9 400	10 550	4 850	163 250	14 000	4 950	4 350	2 150	5 650
VII	3 250	5 450	2 150	9 400	10 550	4 950	165 400					
VIII	3 200	5 450	2 100	9 350	10 500	4 900	163 250	14 100	4 800	4 200	2 150	5 550
IX	3 100	5 300	2 050	8 850	10 400	4 850	158 600					
X	2 900	5 300	2 100	8 600	10 350	4 900	158 850					
XI	3 000	5 250	2 150	8 550	10 400	4 900	159 500					
XII	3 400	5 250	2 400	8 650	10 450	5 150	166 600					
1970 I	2 850	5 400	2 300	8 700	10 450	4 700	159 800					
II	2 750	5 400	2 250	8 500	10 450	4 600	158 250					
III	2 850	5 450	2 200	8 650	10 450	4 900	159 800					
IV	2 800	5 450	2 300	8 650	10 500	4 850	158 750					

Lähde: Tilastotiedotus: KA — Källa: Statistisk rapport: KA — Source: Statistical report: KA

<sup>1)</sup> Hankkija, Kesko Oy, OTK, SOK — <sup>2)</sup> Liikevaihtovero ml. vähittäiskaupassa, mutta pl. tukkukaupassa — <sup>3)</sup> Vähittäiskaupassa ml. osa-aikatyöntekijät.  
<sup>1)</sup> Hankkija, Kesko Oy, OTK, SOK — <sup>2)</sup> Detaljhandeln inkl. och partihandeln exkl. omsättningsskatt — <sup>3)</sup> Inkl. detaljhandeln deltidspersonal.  
<sup>1)</sup> In retailing incl. and in wholesale excl. sales tax — <sup>2)</sup> In retailing incl. part-time employees.

(cont.)

Sähkö- ja radiotarvikkeet El- och radiosapparater <i>Electric appliances and radios</i>	Paperi- ja konttoritarvikkeet Pappersvaror o. kontorsartiklar <i>Paper and office supplies</i>	Lääkkeet ja kemikaalitavarat Medicin- o. kemikalievaror <i>Medicine and drugs</i>	Autot ja autotarvikkeet Bilar o. bitillbehör <i>Automobiles</i>	Polttoaineet Bränslen <i>Fuels</i>	Koneet, metallituotteet ja raaka-aineet Maskiner, metallvaror o. råvaror <i>Machinery, metal products and raw materials</i>	Maa- ja metsätalouden koneet ja -tarvikkeet Lantbruksmaskiner o. redskap <i>Farm machines and farm equipments</i>	Puutavarat Trävaror <i>Timber</i>	Muut tukkuliikkeet Andra partiaffärer <i>Other wholesalers</i>	Koko tukkukauppa <sup>1)</sup> Partiaffärer sannaanst <sup>1)</sup> <i>All wholesalers<sup>1)</sup></i>	Vuosi ja kuukausi År och månad <i>Year and month</i>
Myynti (pl. lvv.) — Försäljning (exkl. oms.) — Sales excl. sales tax) 1 000 000 mk										
416.7	144.8	447.0	851.6	1 607.1	1 400.9	171.2	279.5	502.7	13 798.1	1968
579.5	179.0	526.8	1 177.7	1 768.2	1 867.1	252.5	405.0	627.8	16 818.0	1969
40.4	11.3	46.4	73.8	157.4	112.9	12.6	24.3	41.2	1 147.7	1969 I
38.0	10.8	46.5	79.5	142.0	132.0	13.2	22.7	41.4	1 182.6	II
43.0	11.7	45.1	103.9	146.2	144.6	17.8	26.7	47.6	1 337.9	III
39.1	9.6	45.5	124.0	136.5	141.4	22.3	24.5	48.6	1 368.8	IV
44.5	9.9	42.8	120.1	137.9	155.7	24.2	28.2	52.3	1 399.8	V
40.0	10.3	41.3	116.2	136.0	153.5	17.4	35.1	52.5	1 338.7	VI
32.3	8.0	35.0	89.2	143.4	127.6	16.9	35.7	43.0	1 294.4	VII
50.4	13.1	37.2	78.8	145.9	155.7	19.6	34.3	50.9	1 409.8	VIII
62.1	36.2	43.5	91.9	153.2	190.9	29.3	38.4	67.0	1 578.8	IX
59.1	15.7	46.8	116.1	158.9	184.9	24.7	47.8	63.6	1 616.4	X
61.3	17.1	43.0	92.8	141.9	175.2	24.1	42.4	55.4	1 467.1	XI
69.3	25.3	53.7	91.4	168.9	192.7	30.4	44.9	64.3	1 677.1	XII
										1970 I
										II
										III
										IV
Arvoindeksi — Värdeindex — Value index (1968 = 100)										
139	123	118	132	110	133	148	145	125	122	1969
116	93	124	104	118	97	89	105	98	100	1969 I
110	90	125	112	106	113	93	98	99	103	II
124	97	121	146	109	124	125	115	114	116	III
113	79	122	175	102	121	156	105	116	119	IV
128	82	115	169	103	133	170	121	125	122	V
115	85	111	164	102	131	122	151	125	116	VI
93	67	94	126	107	109	118	153	103	113	VII
145	109	100	111	109	133	137	147	121	123	VIII
179	299	117	129	114	163	206	165	160	137	IX
170	130	126	164	119	158	173	205	152	141	X
177	141	115	131	106	150	169	182	132	128	XI
200	209	144	129	126	165	213	193	154	146	XII
										1970 I
										II
										III
										IV
Henkilökunta — Personal — Personnel										
3 500	2 050	3 900	3 900	4 450	14 650	1 350	2 250	5 000	71 150	1968
										1969
3 200	1 600	3 450	4 250	4 600	13 850	1 450	2 250	5 450	70 850	1969 IV
										V
										VI
										VII
3 200	1 650	3 350	4 250	4 700	14 950	1 500	2 300	5 600	72 600	VIII
										IX
										X
3 300	1 750	3 400	4 350	4 600	14 350	1 700	2 350	5 550	72 150	XI
										XII
										1970 I
										II
										III
										IV

Lähde: Tilastotiedotus: KA — Källa: Statistisk rapport: KA — Source: Statistical report: KA

<sup>1)</sup> Ilman agentuuriliikkeitä — Utan agenturaffärer — Excl. agents

## 11. Tuonnin ja viennin arvo — Värdet av importen och exporten — Value of imports and exports

Vuosi ja kuukausi År och månad Year and month	Tuonti — Import — Imports						Vienti — Export — Exports								Viennin (+) tai tuonnin (-) enemmyyttä Överskott av exporten (+) eller importen (-) Export surplus (+) or import surplus (-)
	Raaka-aineet ja tuotantotarvikkeet Råmaterial och produktionsföremål Raw materials and production supplies	Siltä teollisuuteen Därav för industrin Of which for industry	Poltto- ja voiteluaineet Bränslematerial o. smörjmedel Fuels and lubricants	Valmiit tavarat Färdiga varor Finished goods	Siltä kulutustavarat Därav konsumtionsvaror Of which consumers goods	Koko tuonti Total import	Maataloustuotteet Lantbruksprodukter Agricultural products	Metall- ja puuteollisuudet Skogshushållningsprodukter Forestry products	Teollisuustuotteet Industriprodukter Industrial products	Siltä — Därav — Of which				Koko vienti Total export	
										Puuteollisuus Träindustri Woodworking	Paperiteollisuus Pappersindustri Paper industry	Metall- ja konepajateollisuus Metall- och verkstadsindustri Metal industry and engineering			
Milj. mk	C 1	C 2	C 3	C 4	C 5	C 6	C 7	C 8	C 9	C 10	C 11	C 12	C 13	C 14	
1964 .....	2 111	1 982	508	2 197	801	4 816	230	90	3 810	896	2 020	610	4 132	- 684	
1965 .....	2 361	2 178	515	2 389	878	5 265	252	60	4 252	920	2 166	800	4 566	- 699	
1966 .....	2 450	2 307	590	2 484	1 036	5 524	264	59	4 492	863	2 297	877	4 817	- 707	
1967 .....	2 546	2 413	668	2 580	1 117	5 794	261	54	4 911	866	2 384	1 081	5 231	- 563	
1968 .....	3 023	2 857	874	2 814	1 289	6 711	327	56	6 486	1 158	2 994	1 566	6 874	+ 163	
*1969 .....	3 693	3 505	949	3 863	1 634	8 505	360	72	7 896	1 400	3 374	2 012	8 345	- 160	
*1969 I—III	759	716	272	909	371	1 940	117	6	1 577	213	770	367	1 707	- 233	
I—VI	1 614	1 528	440	1 887	756	3 942	186	21	3 503	531	1 598	882	3 721	- 221	
I—IX	2 547	2 415	680	2 735	1 130	5 962	250	50	5 586	990	2 443	1 376	5 900	- 62	
I—XII	3 693	3 505	949	3 863	1 634	8 505	360	72	7 896	1 400	3 374	2 012	8 345	- 160	
X	367	352	97	401	157	865	25	8	851	159	337	235	885	+ 20	
XI	337	319	99	311	165	747	26	8	678	131	292	144	714	- 33	
XII	443	419	72	416	182	932	59	5	781	121	302	257	846	- 86	
*1970 I—III	978	940	258	1 067	452	2 303	127	4	1 954	239	857	537	2 087	- 217	
I	331	317	133	304	138	768	53	1	703	112	295	199	758	- 10	
II	315	303	70	357	154	742	27	2	568	64	253	147	597	- 145	
III	333	320	55	406	160	793	47	1	683	63	308	191	732	- 62	
IV	444	425	73	465	215	983	29	3	779	95	333	220	814	- 169	
V	409	396	110	389	166	909	40	9	774	131	326	212	825	- 84	

12. Tuonnin ja viennin volyymi-indeksi — Volymindex för importen och exporten — Volume index for imports and exports  
1962 = 100.

Vuosi ja neljännes År och kvartal Year and quarter	Tuonti — Import — Imports (cif)						Vienti — Export — Exports (fob)								
	Yleisindeksi Total index	Raaka-aineet ja tuotantotarvikkeet Råmaterial och produktionsföremål Raw materials and production supplies	Siltä Därav Of which		Poltto- ja voiteluaineet Bränslematerial o. smörjmedel Fuels and lubricants	Valmiit tavarat Färdiga varor Finished goods	Siltä Därav Of which		Yleisindeksi Total index	Maataloustuotteet Lantbruksprodukter Agricultural products	Metall- ja puuteollisuudet Skogshushållningsprodukter Forestry products	Teollisuustuotteet Industriprodukter Industrial products	Siltä Därav Of which		
			Maatalous Lantbruk Agriculture	Teollisuus Industri Industry			Investointitavarat Investeringar Investment goods	Kulutusvarat Konsumtionsvaror Consumer goods					Puuteollisuus Träindustri Woodworking	Paperiteollisuus Pappersindustri Paper industry	Metall- ja konepajateollisuus Metall- och verkstadsindustri Metal industry and engineering
	C 15	C 16	C 17	C 18	C 19	C 20	C 21	C 22	C 23	C 24	C 25	C 26	C 27	C 28	C 29
1964 .....	110	113	123	112	143	120	118	122	109	147	44	111	105	122	81
1965 .....	129	128	168	126	147	127	126	129	114	156	28	118	97	128	101
1966 .....	135	134	130	135	174	128	115	149	122	158	28	126	92	138	111
1967 .....	135	133	113	135	187	126	111	152	129	166	25	133	90	135	140
1968 .....	129	134	127	134	195	113	94	145	143	171	23	149	104	144	168
*1969 .....	153	151	137	151	213	145	129	175	164	183	30	170	118	158	194
1967 II	135	129	93	131	181	132	123	149	130	196	31	133	94	132	146
III	124	131	119	131	186	107	94	131	134	139	35	140	110	134	149
IV	144	147	149	147	211	128	108	163	139	181	20	144	99	139	157
1968 I	116	117	103	118	186	101	79	140	120	201	12	123	61	128	148
II	141	145	119	147	204	125	110	149	150	161	28	156	110	149	184
III	116	122	134	122	190	96	79	124	142	147	29	148	123	146	143
IV	145	151	155	151	199	130	108	169	161	175	25	167	121	155	192
*1969 I	139	125	124	125	235	135	123	156	138	220	11	140	74	147	154
II	143	141	134	141	150	145	137	158	162	142	24	170	109	156	212
III	145	152	132	153	222	126	110	156	172	141	49	180	154	157	190
IV	177	179	166	179	243	164	137	218	187	243	36	192	134	171	224
*1970 I	154	146	110	148	224	150	133	181	148	278	7	150	94	149	156

Ka. huomautusosasto vuoden ensimmäisessä numerossa — Se notavdelningen i häfte 1 — See note section in the January issue.

## 13. Tärkeimpien tavarain tuonti — Importen av viktigare varor — Imports of certain commodities

SITC, Rev. N:o	031, 082	041—045	051—053	054—055	061.1—2	071.1	112	121	211, 611
Vuosi ja kuukausi År och månad Year and month	Kalat ja kala-valmisteet Fisk, fisk-konserver o.dyl. Fish and fish preparations	Vilja Spannmål Cereals	Hedelmät ja hedelmä-valmisteet Frukt, även beredda, konserverade m.m. Fruit and fruit preparations	Kasvikset ja kasvis-valmisteet Köksväxter, beredda eller konserverade Vegetables incl. prepared	Sokeri Socker Sugar	Kahvi, myös paahdettu Kaffe, även rostat Coffee, incl. roasted	Alkoholi-pitoiset juomat Alkoholhaltiga drycker Alcoholic beverages	Tupakka, valmistamaton Tobak, obearbetad Raw tobacco	Vuodot ja nahat Hudar, skinn och läder Hides, skins and leather
	1 000 kg						1 000 l	1 000 kg	
	C 30	C 31	C 32	C 33	C 34	C 35	C 36	C 37	C 38
1964 .....	13 940	197 533	123 062	89 505	175 343	47 497	9 766	6 079	8 620
1965 .....	16 531	238 087	128 160	75 214	122 601	40 145	10 170	5 805	7 633
1966 .....	17 719	122 946	150 627	90 682	162 372	45 946	10 231	5 643	8 446
1967 .....	14 622	160 940	143 745	88 674	201 295	50 219	11 944	7 887	8 378
1968 .....	18 976	113 614	144 075	89 262	215 161	48 970	11 950	6 157	7 203
*1969 .....	18 569	65 058	170 207	113 565	216 801	55 084	13 120	8 048	9 440
*1969 III	1 234	256	19 757	2 810	25 041	3 271	901	263	614
IV	1 647	3 647	19 097	2 834	4 897	2 935	1 034	855	688
V	1 135	11 985	16 990	4 204	5 098	4 522	1 336	324	877
VI	792	5 015	11 176	3 379	13 875	5 009	1 325	975	550
VII	883	295	8 389	1 392	45 618	6 447	935	642	795
VIII	871	1 536	4 342	668	11 449	4 890	962	515	638
XI	2 156	650	8 926	853	11 729	4 813	1 115	271	682
X	3 125	2 600	10 416	7 914	30 428	3 744	1 439	1 010	916
XI	1 596	8 113	16 409	55 541	26 653	3 599	770	588	739
XII	2 382	6 786	22 767	10 850	15 469	7 396	1 337	1 229	913
*1970 I	2 472	9 852	17 071	1 154	39 922	4 658	1 098	356	1 193
II	2 600	1 680	14 481	2 030	20 109	3 813	735	167	899
III	1 229	10 055	17 842	1 936	8 939	2 725	972	199	683
IV	1 135	11 625	21 828	4 077	14 345	5 281	1 294	537	1 050
V	1 639	9 974	16 412	3 264	49 088	5 048	1 392	450	674

SITC, Rev. N:o	221	231	242	262	263	266	271.3	281	321
Vuosi ja kuukausi År och månad Year and month	Öljysiemenet yms. Oljefrön o.dyl. Oil seeds etc.	Raaka-kautau Rå kautschuk Crude rubber	Pyöreä ja karkeasti syrjätty puutavara Rundvirke o. grovt kant-hugget virke <sup>1)</sup>	Villa ja muu karva Ull och andra hår Wool and hair	Puuvilla Bomull Cotton	Tekokuidut Konstfibrer Man-made fibres	Raaka-fosfaatti Råfosfat Natural phosphates	Rautamalmi ja -rikaste Järnmalm och -slig Iron ore and concentrates	Kivihilli, koksi briketit yms. Stenkol, koks, briketter o.a.dyl. Coal, coke etc.
	1 000 kg		k-m* - f-m*	1 000 kg					
	C 39	C 40	C 41	C 42	C 43	C 44	C 45	C 46	C 47
1964 .....	83 104	11 976	1 645 174	4 575	14 703	2 613	325 034	513 575	3 307 135
1965 .....	69 604	14 803	2 231 737	3 778	17 745	2 639	366 753	970 117	3 352 045
1966 .....	100 770	21 871	1 822 035	4 563	23 673	3 257	387 148	837 318	2 777 083
1967 .....	108 168	17 630	1 666 561	4 594	15 368	3 553	351 834	641 087	2 795 450
1968 .....	83 720	19 787	1 839 939	4 145	18 361	4 085	455 666	631 777	2 756 070
*1969 .....	98 426	22 297	1 829 118	3 887	15 377	6 113	507 684	1 207 391	3 225 226
*1969 III	1 706	939	36 240	389	438	598	27 784	40 571	54 266
IV	1 255	2 651	60 392	389	762	560	23 763	3 985	46 342
V	3 672	2 425	74 735	359	4 569	631	33 951	67 011	370 722
VI	8 687	1 642	85 972	315	375	509	27 941	74 730	215 389
VII	12 527	805	200 908	132	733	369	43 892	58 307	282 796
VIII	8 190	1 619	213 116	326	286	423	49 091	98 333	338 502
IX	6 745	2 606	218 055	381	2 106	591	56 668	154 816	403 562
X	2 506	3 555	246 410	278	415	474	43 292	237 148	441 699
XI	12 432	758	226 041	306	153	598	52 756	203 998	355 856
XII	15 113	3 047	330 583	303	746	543	41 699	179 437	347 888
*1970 I	2 843	3 363	71 880	205	990	439	17 228	75 621	247 980
II	180	1 392	109 993	312	1 527	463	20 710	13 685	190 754
III	25 450	1 596	71 328	396	2 383	625	23 915	30 645	112 888
IV	1 625	2 821	90 087	387	3 359	656	34 813	13 682	174 209
V	5 246	2 513	65 838	262	2 582	700	30 230	712	370 579

Ks. huomautusosasto vuoden ensimmäisessä numerossa — Se notavdelningen i häfte 1 — See note section in the January issue.

<sup>1)</sup> Wood in the rough and roughly squared.

## 13. Tärkeimpien tavarain tuonti (jatk.) — Importen av viktigare varor (forts.) — Imports of certain commodities (cont.)

SITC, Rev. N:o	331	332	512	518, 514	531—533	541	561	581	621, 629
Vuosi ja kuukausi År och månad Year and month	Klivennäisöljy, raaka Mineralolja, rå <i>Petroleum, crude</i>	Klivennäisöljytuotteet Mineralöljyprodukter <i>Petroleum products</i>	Orgaaniset kemikaalit Organiska kemikalier <i>Organic chemicals</i>	Epä-organiset kemikaalit Oorganiska kemikalier <i>Inorganic chemicals</i>	Värit, väriaineet yms. Färger, färgämnen o.dyl. <i>Paints, dyestuffs etc.</i>	Lääkkeet ja farmaseuttiset tuotteet Mediciner o. farmaceutiska produkter <i>Medicinal and pharmac. products</i>	Lannoitteet, valmistetut Gödselmedel, tillverkade <i>Fertilizers, manufactured</i>	Muovitt yms. Plaster o.d. <i>Plastic materials etc.</i>	Kautsuteokset ja -puolivalmistet Gummitvaror och halvfabrikat <i>Articles and materials of rubber</i>
	1 000 kg								
	C 48	C 49	C 50	C 51	C 52	C 53	C 54	C 55	C 56
1964 .....	3 089 130	2 404 868	42 382	308 761	13 083	1 875	364 205	74 805	3 405
1965 .....	2 307 886	3 168 078	49 653	343 171	12 770	2 280	299 287	94 519	15 744
1966 .....	2 900 573	4 213 155	55 537	325 950	14 518	2 457	326 490	105 252	16 622
1967 .....	4 970 300	3 252 999	74 551	310 979	14 788	2 398	273 125	109 696	16 317
1968 .....	5 814 194	3 256 561	87 900	351 892	14 344	2 603	283 487	135 233	16 833
*1969 .....	7 065 466	3 153 567	114 661	407 740	16 912	2 690	379 863	160 192	22 286
*1969 III	409 986	216 886	7 276	24 340	1 131	259	22 722	10 881	1 922
IV	315 961	259 078	6 537	12 035	1 334	246	33 641	12 051	1 993
V	520 721	110 923	12 347	37 655	1 507	212	47 414	13 619	2 085
VI	332 582	173 117	12 263	47 579	1 539	217	21 657	14 124	1 662
VII	519 320	139 387	7 972	44 978	1 387	236	15 994	12 633	1 650
VIII	415 014	153 666	8 990	33 486	1 224	240	21 150	11 393	1 401
IX	891 685	499 082	11 471	49 815	1 546	191	34 169	14 121	1 770
X	708 084	334 826	11 700	33 501	1 658	206	22 338	16 411	2 795
XI	830 361	296 379	6 046	44 669	1 396	248	42 270	13 128	2 045
XII	106 724	496 250	13 124	36 094	1 998	227	61 589	18 572	2 597
*1970 I	1 381 064	349 267	10 257	41 789	1 305	221	37 064	15 219	1 725
II	498 226	295 814	5 488	24 616	1 083	197	31 476	11 774	1 711
III	425 070	211 022	7 327	27 097	1 384	212	27 046	14 066	1 903
IV	536 029	212 721	8 194	22 248	1 832	233	35 175	19 084	2 950
V	1 004 815	144 589	11 400	32 004	1 254	257	26 871	18 143	2 216

SITC, Rev. N:o	629.1	651	652, 653	671—679	682	684	711	712	712.5
Vuosi ja kuukausi År och månad Year and month	Siitä ajoneuvojen ym. renkaat Av dem däck o. slangar för fordon m.m. <i>Of which tyres and tubes for vehicles etc.</i>	Langat Garn och tråd <i>Yarn and tread</i>	Kankaat Tyger <i>Woven fabrics</i>	Rauta ja teräs <sup>1)</sup> Järn och stål <sup>1)</sup> <i>Iron and steel<sup>1)</sup></i>	Kupari <sup>1)</sup> Koppar <sup>1)</sup> <i>Copper<sup>1)</sup></i>	Alumiini <sup>1)</sup> Aluminium <sup>1)</sup> <i>Aluminium<sup>1)</sup></i>	Voimakoneet <sup>2)</sup> Kraftmaskiner <sup>2)</sup> <i>Power generating machinery<sup>2)</sup></i>	Maatalouskoneet ja -laitteet Lantbruksmaskiner och -redskap <i>Agricultural machinery</i>	Siitä traktoreita, pl. noja-perävaunu-traktoreita Av dem traktorer, exkl. semitrailereita <sup>3)</sup>
	1 000 kg								
	C 57	C 58	C 59	C 60	C 61	C 62	C 63	C 64	C 65
1964 .....	8 342	12 656	6 603	663 128	7 759	19 690	11 801	31 080	11 672
1965 .....	10 672	11 130	6 796	692 378	15 213	20 628	12 192	40 253	14 073
1966 .....	10 822	14 094	9 732	729 020	15 903	25 899	9 399	37 846	12 929
1967 .....	10 789	13 678	10 150	725 938	10 963	28 243	9 591	25 616	8 792
1968 .....	11 379	13 695	9 994	623 472	11 827	26 623	9 506	21 196	7 771
*1969 .....	15 583	19 653	13 543	731 855	10 885	32 647	11 100	31 430	10 621
*1969 III	1 453	1 586	1 160	46 074	737	1 746	827	1 996	602
IV	1 456	1 582	1 040	46 610	362	2 352	697	3 313	1 402
V	1 444	1 703	973	67 022	149	3 011	799	3 836	1 554
VI	1 160	1 656	1 060	63 538	840	2 527	527	3 256	1 303
VII	1 112	1 212	1 251	69 387	1 060	3 088	493	3 305	1 313
VIII	948	1 497	1 163	57 032	1 210	2 304	588	2 893	972
IX	1 279	1 941	1 175	65 688	1 264	3 475	564	3 671	469
X	2 057	2 044	1 090	68 143	989	3 265	610	2 048	760
XI	1 472	1 635	1 024	64 631	1 141	2 736	956	1 434	500
XII	1 738	1 866	1 441	84 848	1 385	4 370	3 337	2 874	816
*1970 I	999	1 618	1 358	70 898	1 172	2 090	491	2 105	636
II	1 141	1 925	1 560	59 997	979	2 676	1 265	1 744	657
III	1 313	1 497	1 455	54 847	1 036	2 992	672	3 008	1 064
IV	2 075	2 151	1 911	94 604	1 804	4 306	723	4 921	1 204
V	1 489	1 955	1 442	93 543	1 843	4 513	768	3 034	1 047

Ks. huomautusosasto vuoden ensimmäisessä numerossa — Se notavdelningen i häfte 1 — See note section in the January issue.

<sup>1)</sup> Myös valanteet, tangot, langat, levyt, putket yms. — <sup>2)</sup> El sähkökäyttöiset.

<sup>1)</sup> Inkl. göt. stänger, trådar, plåtar, rör o.dyl. — <sup>2)</sup> Exkl. elektriska.

<sup>1)</sup> Incl. ingots, bars, wires, plates, tubes etc. — <sup>2)</sup> Excl. electric — <sup>3)</sup> Of which tractors, excl. for tractor trailer

## 13. Tärkeimpien tavarain tuonti (jatk.) — Importen av viktigare varor (forts.) — Imports of certain commodities (cont.)

SITC, Rev. N:o	714	715, 717, 718	719	722.1	722.2, 723	724	725	726, 729	732.1-3, 6, 7
	Konttori-koneet Kontors-maskiner Office machines	Teollisuus-koneet <sup>1)</sup> Industri-maskiner <sup>1)</sup> Machines for industries <sup>1)</sup>	Muut koneet ja laitteet sekä osat <sup>1)</sup> Andra maskiner o. apparater samt delar <sup>1)</sup> Other machinery and appliances incl. parts <sup>1)</sup>	Sähkövoimakoneet Elektriska kraft-maskiner Electric power machinery	Sähköasennustarvikkeet ja eristetty sähkölanka ja -kaapeli Elektrisk installationsmateriel, isolerad tråd och kabel <sup>1)</sup>	Puhelu-, lennätin-, radio-, tv-, tutka- yms. laitteet Telefon-, telegraf-, radio-, tv-radar- o. d. apparater Telecommunication apparatus	Sähköllä toimivat kotitalous-koneet ja -laitteet Elektriska hushålls-maskiner o. -apparater Domestic electrical equipment	Muut sähkö-koneet ja -laitteet Andra elektriska maskiner o. -apparater Other electrical machinery and apparatus	Autot ja niiden alustat Automobiler o. underreden till dem Automobiles and automobile chassis
	1 000 kg								kpl—st.
	C 66	C 67	C 68	C 69	C 70	C 71	C 72	C 73	C 74
1964 .....	1 028	26 365	38 822	4 961	2 808	4 057	5 096	10 947	105 513
1965 .....	1 105	28 040	51 694	6 135	3 629	3 355	6 257	11 638	117 557
1966 .....	1 296	28 503	48 314	4 919	3 420	2 742	6 324	11 824	94 843
1967 .....	1 255	25 340	48 962	4 990	3 807	2 691	8 322	11 235	78 329
1968 .....	1 022	23 393	39 765	4 233	3 006	2 664	8 329	11 030	61 944
*1969 .....	1 065	30 185	47 575	4 744	3 856	2 964	10 080	13 561	106 074
*1969 III	80	2 295	3 661	367	296	216	703	935	10 080
IV	88	1 832	3 931	312	261	251	820	973	14 111
V	107	2 740	3 965	323	315	266	979	1 045	12 762
VI	76	2 186	3 358	416	254	188	824	873	11 837
VII	70	2 327	4 269	572	403	205	740	1 073	7 702
VIII	67	1 994	3 004	258	345	223	831	1 006	6 172
IX	71	2 303	4 232	400	298	265	1 038	1 334	7 953
X	129	2 766	4 315	456	376	331	854	1 461	9 469
XI	98	2 494	3 920	330	304	319	889	1 541	5 819
XII	142	3 696	6 257	702	403	361	1 265	1 509	6 735
*1970 I	125	2 226	3 615	354	389	336	1 046	920	7 592
II	99	2 134	3 692	463	361	334	922	1 079	9 713
III	108	2 410	3 590	483	371	357	1 108	1 079	11 739
IV	141	3 014	5 772	562	522	316	1 593	1 323	15 143
V	128	2 394	5 488	531	387	348	1 251	1 124	12 909

<sup>1)</sup> Ei sähkökäyttöiset — <sup>2)</sup> Exkl. elektriska — <sup>3)</sup> Excl. electric — <sup>4)</sup> Electric installation apparatus, insulated wire and cable.

## 14. Tärkeimpien tavarain vienti — Exporten av viktigare varor — Exports of certain commodities

SITC, Rev. N:o	022	023	024	025	211, 611	212, 613	242	243	251.2	251.6-9
	Kuiva-maito ym. Torrmjölk o. dyl. Milk, dry etc.	Voi Smör Butter	Juusto Ost Cheese	Munat Ägg Eggs	Vuodot ja nahat Hudar, skinn och läder Hides, skins and leather	Turkis-nahat Pälsskinn Fur skins	Pyöreä ja karkeasti syrjäyty puutavara Rundvirke o. grovt kant-hugget virke <sup>1)</sup>	Sahattu ja höylätty puutavara Sågade och hyvälade trävaror Wood, shaped or simply worked	Puuhioke Slipmassa Mechanical wood pulp	Selluloosa Cellulosa Chemical wood pulp
	1 000 kg						1 000 k-m <sup>2</sup> f-m <sup>2</sup>	1 000 stds	1 000 kg	
	C 75	C 76	C 77	C 78	C 79	C 80	C 81	C 82	C 83	C 84
1964 .....	20 112	23 952	21 576	8 136	7 538	121	1 376	1 001	174 504	1 950 373
1965 .....	26 110	19 353	19 724	9 874	9 165	151	803	882	149 073	1 968 757
1966 .....	18 746	18 042	21 132	12 460	6 432	172	709	811	130 102	2 088 005
1967 .....	15 055	16 222	15 919	15 774	8 068	234	663	745	117 558	2 006 374
1968 .....	16 415	18 174	17 236	13 300	6 292	300	484	848	81 498	2 142 619
*1969 .....	19 920	18 775	17 710	10 498	4 769	300	739	959	58 955	2 157 583
*1969 III	2 213	1 625	2 412	473	767	63	4	18	5 646	160 691
IV	1 916	1 311	757	189	475	13	10	19	5 719	151 864
V	1 606	1 134	1 122	297	582	35	90	78	6 072	209 217
VI	3 373	1 755	1 328	564	434	13	96	101	4 864	140 453
VII	1 350	1 090	1 666	340	171	3	105	135	4 314	210 481
VIII	1 642	908	1 900	746	288	14	103	131	5 023	172 016
IX	1 510	2 315	880	1 159	256	19	94	118	2 301	173 266
X	1 188	1 670	2 007	970	233	8	81	113	5 710	229 746
XI	1 021	1 584	1 593	1 195	409	14	67	90	3 368	180 709
XII	1 944	3 524	2 851	1 650	412	52	51	73	5 528	188 153
*1970 I	2 114	1 910	1 053	2 146	351	57	14	68	3 539	170 938
II	1 807	2 081	1 278	1 661	339	14	12	26	2 814	117 419
III	1 788	3 387	1 690	914	625	52	3	18	5 508	161 790
IV	2 299	2 511	1 655	1 339	1 068	14	21	36	6 072	163 670
V	2 623	1 066	1 527	796	601	51	194	84	4 967	186 514

Ks. huomautusosasto vuoden ensimmäisessä numerossa — Se notavdelningen i häfte 1 — See note section in the January issue.

<sup>1)</sup> Wood in the rough or roughly squared.

## 14. Tärkeimpien tavarain vienti (jatk.) — Exporten av viktigare varor (forts.) — Exports of certain commodities (cont.)

SITC, Rev. N:o	266	283.5	513, 514	631.1—2	632.4	641.1—5, 7—9	641.6	642	652, 653
Vuosi ja kuukausi År och månad Year and month	Tekokuidut Konstfibrer <i>Man-made fibres</i>	Sinkkimalmi ja -rikaste Zinkmalm och -sllg <i>Zinc ores and cons.</i>	Epä- organiset kemikaalit Oorganiska kemikalier <i>Inorganic chemicals</i>	Vaneri, rimalevy yms. Kryssfaner, lamellträ o.d. <i>Veneers, plywood etc.</i>	Rakennus- puusepä- teokset Byggnads- snickerier <i>Builders woodwork</i>	Paperi ja pahvi Papper och papp <i>Paper and paperboard</i>	Puukultu- levyt Träfiber- plattor <i>Fibre boards</i>	Paperi- ja pahviteokset Varor av papper el. papp <i>Articles of paper or paperboard</i>	Kankaat Tyger <i>Woven fabrics</i>
	1 000 kg			k-m* — f-m*	1 000 kg				
	C 85	C 86	C 87	C 88	C 89	C 90	C 91	C 92	C 93
1964 .....	17 745	147 255	19 342	439 884	5 049	2 506 130	164 467	104 958	3 022
1965 .....	20 785	147 628	24 142	460 773	6 349	2 672 891	143 661	108 144	3 714
1966 .....	26 289	112 542	28 245	460 019	5 121	2 899 932	131 239	111 571	4 263
1967 .....	23 517	115 327	38 870	485 596	8 945	2 818 420	138 585	121 834	5 109
1968 .....	25 842	125 947	69 636	543 383	6 963	3 040 763	146 551	132 992	4 826
*1969 .....	26 608	133 591	57 741	614 076	13 925	3 434 125	150 882	154 087	6 254
*1969 III	2 542	—	1 253	62 629	1 038	309 772	14 707	13 688	668
IV	2 193	—	1 361	49 786	1 006	291 811	12 082	13 740	511
V	2 471	10 065	7 442	68 305	1 312	292 285	15 531	14 371	556
VI	2 205	12 676	8 532	50 078	1 546	259 646	14 259	11 050	512
VII	2 244	35 780	9 731	43 456	1 285	283 061	10 065	8 701	165
VIII	2 282	8 003	4 593	42 513	1 415	406 419	11 230	12 584	498
IX	1 898	5 089	2 919	48 012	1 363	196 053	13 268	14 516	535
X	1 814	17 698	7 724	61 193	1 146	326 811	14 192	15 025	580
XI	2 455	12 461	8 160	46 971	1 629	283 641	12 548	15 416	616
XII	1 898	18 655	4 100	57 296	1 137	292 622	11 564	13 957	508
*1970 I	2 477	—	5 997	55 508	950	295 755	13 947	11 242	512
II	2 213	1 000	1 470	40 643	1 159	259 718	10 630	12 820	538
III	2 878	—	1 152	46 485	1 387	292 983	13 255	13 820	598
IV	3 025	—	1 547	64 210	1 861	351 587	15 330	16 144	663
V	2 697	550	9 665	52 655	2 051	357 414	13 002	15 209	481

SITC, Rev. N:o	671—679	682	715, 717, 718	711, 712, 719	722.1	723.1	724	821
Vuosi ja kuukausi År och månad Year and month	Rauta ja teräs <sup>1)</sup> Järn och stål <sup>1)</sup> <i>Iron and steel<sup>1)</sup></i>	Kupari <sup>1)</sup> Koppar <sup>1)</sup> <i>Copper<sup>1)</sup></i>	Teollisuus- koneet <sup>2)</sup> Industri- maskiner <sup>3)</sup> <i>Machines for industries<sup>2)</sup></i>	Muut koneet ja laitteet sekä osat <sup>2)</sup> Andra maskiner och apparater samt delar <sup>2)</sup> <i>Other machinery and appliances incl. parts<sup>2)</sup></i>	Sähkövoima- koneet Elektriska kraftmaskiner <i>Electric power machinery</i>	Eristetty sähkölanka ja kaapeli För elektriskt ändamål Isolerad tråd och kabel <i>Insulated wire and cable</i>	Puhelu-, len- nätin-, radio-, tv-, tutka- yms. laitteet Telefon-, tele- graf-, radio-, tv-, radar- o.d. apparater <i>Telecom- munications apparatus</i>	Huonekalut Möbler <i>Furniture</i>
	1 000 kg							
	C 94	C 95	C 96	C 97	C 98	C 99	C 100	C 101
1964 .....	508 780	16 188	9 149	19 939	2 595	13 728	275	3 089
1965 .....	327 527	13 973	11 549	26 334	3 668	13 305	602	3 990
1966 .....	817 757	24 707	16 493	27 156	3 320	17 029	713	3 988
1967 .....	851 666	24 122	20 579	29 684	4 574	15 356	880	5 065
1968 .....	845 222	23 859	23 020	41 217	5 061	14 970	1 280	7 967
*1969 .....	835 003	22 604	34 504	55 498	6 634	17 655	2 084	11 877
*1969 III	44 159	1 877	2 929	4 677	500	2 099	113	574
IV	55 654	2 006	3 143	4 703	556	1 749	150	690
V	60 064	1 840	3 225	6 015	545	1 250	154	847
VI	90 166	1 440	2 271	6 009	428	1 002	118	1 140
VII	97 781	1 233	3 871	3 622	169	1 074	58	430
VIII	62 946	1 971	1 173	3 756	494	1 186	142	845
IX	80 894	1 899	2 041	5 112	478	1 589	240	1 355
X	69 521	1 776	5 120	4 398	631	1 988	244	1 371
XI	54 993	1 621	2 929	4 248	616	1 771	307	1 896
XII	80 806	3 066	3 709	5 071	851	1 909	336	1 699
*1970 I	87 137	1 826	3 944	4 513	560	1 338	261	688
II	57 563	1 541	2 766	4 365	508	2 205	217	721
III	30 786	1 731	1 252	5 200	563	1 794	164	844
IV	60 525	1 744	2 286	4 946	912	1 943	309	1 095
V	83 067	1 511	2 268	5 055	578	1 551	4 252	1 109

Ks. huomautusosasto vuoden ensimmäisessä numerossa — Se notavdelningen i häfte 1 — See note section in the January issue.

<sup>1)</sup> Myös valanteet, tangot, langat, levyt, putket yms. — <sup>2)</sup> Ei sähkökäyttöiset — <sup>3)</sup> Pl. konttorikoneet.

<sup>1)</sup> Inkl. göt, stänger, trådar, plåtar, rör o.dyl. — <sup>2)</sup> Exkl. elektriska — <sup>3)</sup> Exkl. kontorsmaskiner.

<sup>1)</sup> Incl. ingots, bars, wires, plates, tubes, etc. — <sup>2)</sup> Excl. electric — <sup>3)</sup> Excl. office machines.

15. Rahalaitosten ottolainaus yleisöltä — Penninginrättningarnas inlåning från allmänheten — Deposits in banking establishments

Vuoden ja kuukauden lopussa Vid utgången av End of	Lilkepankit (ml. OKO) Affärsbanker (inkl. ACA) Commercial banks (incl. OKO)			Siitä — Därav — Of which			Klännytysluottopankit Hypoteksbanker Mortgage banks			Säästöpankit Sparbanker Saving banks		
	Talletukset Depositions Deposits	Shekkitilit Check-räkningar Cheque accounts	Yhteensä Summa Total	Osuuspankkien Keskuspankki Oy Andelsbankernas Centralbank Ab Central Bank of the Co-operative Banks of Finland			Tallet. Depositioner Deposits	Shekkit. Check-räkn. Cheque accounts	Yhteensä Summa Total	Tallet. Depositioner Deposits	Shekkit. Check-räkn. Cheque accounts	Yhteensä Summa Total
				Tallet. Depositioner Deposits	Shekkit. Check-räkn. Cheque accounts	Yhteensä Summa Total						
Milj. mk												
	D 1	D 2	D 3	D 4	D 5	D 6	D 7	D 8	D 9	D 10	D 11	D 12
1964 ....	2 834.0	697.2	3 531.2	17.3	13.9	31.2	0.2	0.2	0.4	2 614.7	86.3	2 701.0
1965 ....	3 182.6	676.9	3 859.5	22.5	11.1	33.6	0.2	0.2	0.4	2 954.4	89.8	3 044.2
1966 ....	3 660.9	639.8	4 300.7	23.6	14.3	37.9	0.2	0.6	0.8	3 329.9	111.6	3 441.5
1967 ....	4 103.1	661.5	4 764.6	22.3	11.7	34.0	0.3	0.5	0.8	3 644.6	97.5	3 742.1
1968 ....	4 597.8	856.2	5 454.0	17.1	23.5	40.6	0.4	0.4	0.8	3 966.4	133.3	4 099.7
1969 ....	5 236.3	1 057.4	6 293.6	16.9	14.6	31.5	0.3	0.3	0.6	4 333.0	171.4	4 504.4
1969 V	4 779.0	931.4	5 710.4	22.9	19.2	42.1	0.3	0.8	1.1	4 115.1	131.1	4 246.2
VI	4 782.4	938.8	5 721.2	19.5	19.2	38.7	0.3	0.6	0.9	4 084.9	134.8	4 219.7
VII	4 802.3	928.8	5 731.1	18.8	18.7	37.5	0.3	0.8	1.1	4 087.1	130.5	4 217.6
VIII	4 836.5	890.0	5 726.5	19.2	16.5	35.7	0.3	1.0	1.3	4 117.0	133.9	4 250.9
IX	4 869.2	957.6	5 826.8	19.5	15.9	35.4	0.3	0.5	0.8	4 149.2	143.9	4 293.1
X	4 922.5	985.6	5 908.1	18.9	14.6	33.5	0.3	0.7	1.0	4 184.0	138.8	4 322.8
XI	4 954.8	946.1	5 900.9	19.4	22.3	41.7	0.3	0.7	1.0	4 218.9	130.9	4 349.8
XII	5 236.3	1 057.4	6 293.6	16.9	14.6	31.5	0.3	0.3	0.6	4 333.0	171.4	4 504.4
1970 I	5 299.1	1 060.3	6 359.4	17.0	14.8	31.8	—	—	—	4 389.7	148.0	4 537.7
II	5 381.2	1 060.9	6 442.2	16.8	16.0	32.8	—	—	—	4 450.4	134.5	4 584.9
III	5 416.5	1 098.3	6 514.8	14.9	13.9	28.8	—	—	—	4 475.8	153.8	4 629.6
IV	5 489.4	1 133.1	6 622.5	15.3	12.0	27.3	—	—	—	4 502.0	145.8	4 647.8
V	5 562.7	1 074.0	6 636.7	19.4	14.2	33.6	—	—	—	4 540.9	149.0	4 689.9
VI	5 591.5	1 110.4	6 701.9	16.9	16.0	32.9	—	—	—	4 522.5	147.7	4 670.2
VII	5 605.5	1 067.9	6 673.4	16.5	15.4	31.9	—	—	—	4 540.7	153.2	4 693.9

Vuoden ja kuukauden lopussa Vid utgången av End of	Postipankki Postbanken			Osuuskauppojen säästö- kassat — Handelslagens sparkassor <sup>1)</sup>		Osuuspankit Andelsbanker Co-operative banks			Kaikkiaan Inalles All banking establishments			
	Talletukset Depositioner Deposits	Siirtotilit Giro-räkningar Giro-accounts	Yhteensä Summa Total	Talletukset Depositioner Deposits	SOK:n jäsenosuus- kaupat SOK:s medlems- handelslag <sup>2)</sup>	KK:n jäsenosuus- liikkeet KK:s medlems- andelslag Co-operative Union	Talletukset Depositioner Deposits	Shekkitilit Check-räkningar Cheque accounts	Yhteensä Summa Total	Talletukset Depositioner Deposits	Shekkitilit Check-räkningar Cheque accounts	Yhteensä Summa Total
Milj. mk												
1964 ....	713.8	296.6	1 010.4	155.9	175.5	1 664.1	71.7	1 735.8	8 158.2	1 151.9	9 310.1	
1965 ....	773.2	309.4	1 082.6	168.8	188.4	1 931.0	76.8	2 007.8	9 198.6	1 153.1	10 351.7	
1966 ....	863.6	318.0	1 181.6	180.3	200.4	2 202.1	97.2	2 299.3	10 437.3	1 167.4	11 604.7	
1967 ....	941.2	340.9	1 282.1	216.1	215.3	2 417.3	74.5	2 491.8	11 537.9	1 174.9	12 712.8	
1968 ....	1 027.2	428.4	1 455.5	237.8	227.2	2 683.1	97.7	2 780.8	12 739.8	1 516.0	14 255.8	
1969 ....	1 116.0	520.8	1 636.8	275.5	246.0	3 021.6	144.7	3 166.3	14 228.7	1 894.6	16 123.2	
1969 V	1 054.0	421.0	1 475.1	244.1	232.7	2 828.1	98.3	2 926.5	13 253.4	1 582.8	14 836.2	
VI	1 049.5	466.6	1 516.1	243.9	230.3	2 797.3	98.8	2 896.1	13 188.6	1 639.5	14 828.1	
VII	1 052.4	404.0	1 456.4	244.4	230.4	2 815.4	99.9	2 915.3	13 232.2	1 564.0	14 796.2	
VIII	1 057.0	440.8	1 497.8	246.7	230.4	2 846.2	102.1	2 948.3	13 334.1	1 567.8	14 901.9	
IX	1 062.7	463.2	1 525.9	253.7	237.1	2 881.6	111.4	2 993.0	13 453.8	1 676.6	15 130.4	
X	1 073.2	425.6	1 498.8	258.9	238.9	2 906.1	113.4	3 019.5	13 583.9	1 664.1	15 248.0	
XI	1 080.5	445.8	1 526.3	262.5	244.5	2 946.0	112.8	3 058.8	13 707.4	1 636.3	15 343.7	
XII	1 116.0	520.8	1 636.8	275.6	246.0	3 021.6	144.7	3 166.3	14 228.7	1 894.6	16 123.2	
1970 I	1 139.0	568.1	1 707.3	280.3	248.3	3 068.9	115.7	3 184.6	14 425.3	1 892.1	16 317.4	
II	1 164.4	575.2	1 739.6	284.2	251.8	3 131.5	120.3	3 251.8	14 663.4	1 890.9	16 554.3	
III	1 172.8	542.6	1 715.3	289.4	252.2	3 159.0	119.3	3 278.3	14 765.7	1 913.9	16 679.6	
IV	1 188.0	572.7	1 760.7	291.0	253.0	3 193.2	111.9	3 305.1	14 916.5	1 963.6	16 880.1	
V	1 188.4	563.8	1 752.2	290.7	254.5	3 219.0	121.3	3 340.3	15 056.2	1 908.1	16 964.3	
VI	1 186.6	555.1	1 741.7	289.7	250.8	3 186.6	118.6	3 305.2	15 027.7	1 931.8	16 959.5	
VII	1 192.7	529.3	1 722.0	291.5	249.9	3 202.4	124.1	3 326.5	15 082.7	1 874.6	16 957.2	

Ks. huomautusosasto vuoden ensimmäisessä numerossa — Se notavdelningen i häfte 1 — See note section in the January issue.

<sup>1)</sup> Consumers' co-operative savings funds — <sup>2)</sup> Finnish Co-operative Wholesale Society.

## 16. Rahalaitosten antolainaus yleisölle — Penninginrättningarnas utlåning till allmänheten — Loans by banking establishments

Vuoden ja kuukauden lopussa Vid utgången av End of	Suomen Pankki Finlands Bank Bank of Finland			Liikepankit (ml. OKO) Affärsbanker (inkl. ACA) Commercial banks (incl. OKO)				Siitä — Därav — Of which				Kilnnyts- luotto- pankit Hypoteka- banker Mortgage banks	
	Diskont. kotim. vekselit Diskont. inhemaka växlar Inland bills discounted	Lainat Lån Loans	Yhteensä Summa Total	Veksellit Växlar Bills	Shekkitilit Check- räkningar Cheque accounts	Muu lainananto Annan kredit- givning Other advances	Yhteensä Summa Total	Osuuspankkien Keskuspankki Oy Andelsbankernas Centralbank Ab Central Bank of the Co-operative Banks of Finland			Yhteensä Summa Total		Lainat Lån Loans
								Veksellit Växlar Bills	Shekkitilit Check- räkningar Cheque accounts	Muu lainananto Annan kredit- givning Other advances			
Milj. mk													
	D 24	D 25	D 26	D 27	D 28	D 29	D 30	D 31	D 32	D 33	D 34	D 35	
1964 ....	133.8	9.9	143.7	1 444.9	322.7	2 385.7	4 153.2	109.6	10.2	117.0	236.8	829.4	
1965 ....	121.7	11.5	133.2	1 580.3	317.7	2 699.4	4 597.4	145.8	14.2	157.8	317.8	899.4	
1966 ....	216.6	44.4	261.0	1 745.9	372.6	3 086.9	5 205.4	161.6	11.6	164.5	337.7	908.8	
1967 ....	319.9	105.3	425.2	1 724.2	403.9	3 430.8	5 558.9	163.5	17.5	174.2	355.2	1 026.9	
1968 ....	211.3	103.0	314.3	1 660.8	371.3	3 833.4	5 865.5	121.6	8.3	142.3	272.2	1 053.0	
1969 ....	198.9	118.6	317.6	1 700.9	462.7	4 728.6	6 892.2	118.5	9.5	178.3	306.3	1 290.4	
1969 V	178.2	93.2	271.4	1 664.5	459.1	4 071.3	6 194.9	126.0	4.9	162.4	293.3	1 142.8	
VI	178.2	95.7	273.9	1 686.7	465.0	4 148.4	6 300.1	123.4	5.2	164.7	293.3	1 178.9	
VII	183.1	96.3	284.4	1 656.3	462.3	4 224.9	6 343.5	129.0	5.1	170.2	304.3	1 191.3	
VIII	193.3	97.8	291.1	1 629.4	448.6	4 286.7	6 364.7	127.1	5.6	171.0	303.7	1 196.2	
IX	199.2	100.7	299.9	1 695.2	484.1	4 371.9	6 551.2	136.2	8.8	171.6	316.6	1 201.4	
X	200.1	117.8	317.9	1 679.8	484.9	4 475.3	6 640.0	134.3	7.6	172.9	314.8	1 228.3	
XI	197.3	118.6	315.9	1 662.5	509.1	4 567.9	6 739.5	123.2	10.9	174.4	308.5	1 243.9	
XII	198.9	118.6	317.6	1 700.9	462.7	4 728.6	6 892.2	118.5	9.5	178.3	306.3	1 290.4	
1970 I	190.6	114.6	305.2	1 686.4	468.0	4 790.0	6 944.4	120.9	5.7	180.5	307.1	1 317.7	
II	186.2	124.6	310.8	1 710.2	500.5	4 849.9	7 060.6	119.0	13.4	180.7	313.1	1 318.6	
III	174.7	123.3	298.0	1 711.9	503.0	4 885.4	7 100.3	110.7	10.5	179.0	300.2	1 333.5	
IV	161.8	118.9	280.7	1 772.1	574.2	4 954.3	7 300.6	125.1	7.2	191.4	323.7	1 317.8	
V	155.8	118.1	274.0	1 796.3	538.2	5 001.2	7 335.7	124.4	8.3	192.9	325.6	1 337.2	
VI	150.7	117.1	267.8	1 813.2	546.3	5 073.6	7 433.1	131.6	5.6	191.6	328.8	1 355.7	
VII	163.3	115.2	278.5	1 751.4	564.8	5 147.8	7 464.0	128.9	9.0	195.4	333.3	1 379.3	

Vuoden ja kuukauden lopussa Vid utgången av End of	Säästöpankit Sparbanker Savings banks				Posti- pankki Post- banken	Osuuspankit Andelsbanker Co-operative banks				Kalkklaan Inalles All banking establishments			
	Vekselit Växlar Bills	Shekkitilit Check- räkning. Cheque accounts	Muu lainananto Annan kredit- givning Other advances	Yhteensä Summa Total		Lainat Lån Loans	Vekselit Växlar Bills	Shekkitilit Check- räkning. Cheque accounts	Muu lainananto Annan kredit- givning Other advances	Yhteensä Summa Total	Vekselit Växlar Bills	Shekkitilit Check- räkning. Cheque accounts	Muu lainananto Annan kredit- givning Other advances
	Milj. mk												
	D 36	D 37	D 38	D 39	D 40	D 41	D 42	D 43	D 44	D 45	D 46	D 47	D 48
1964 ....	126.4	44.6	2 147.1	2 318.0	607.7	159.5	41.2	1 620.0	1 820.7	1 864.6	408.5	7 599.7	9 872.7
1965 ....	156.8	53.7	2 398.7	2 609.2	716.5	192.4	42.1	1 796.1	2 030.6	2 051.2	413.5	8 521.6	10 986.3
1966 ....	188.7	54.8	2 707.9	2 951.4	783.9	206.8	52.4	2 001.8	2 261.0	2 358.0	479.8	9 533.7	12 371.5
1967 ....	206.6	60.0	2 981.1	3 247.7	869.0	215.0	64.0	2 145.3	2 424.3	2 465.7	527.9	10 558.4	13 552.0
1968 ....	224.5	57.8	3 166.1	3 448.4	940.3	256.3	59.1	2 285.1	2 600.5	2 352.9	488.2	11 380.9	14 222.0
1969 ....	259.9	57.7	3 485.1	3 802.7	1 049.1	315.7	61.0	2 549.2	2 925.9	2 475.4	581.4	13 221.0	16 277.9
1969 V	233.4	59.4	3 257.3	3 550.1	969.9	274.2	59.4	2 357.6	2 691.2	2 350.3	577.9	11 892.1	14 820.3
VI	236.3	61.7	3 263.1	3 561.1	978.9	278.9	66.3	2 368.7	2 713.9	2 380.1	593.0	12 033.7	15 006.8
VII	241.4	60.0	3 294.0	3 595.4	988.4	281.6	61.2	2 400.6	2 743.4	2 367.4	583.6	12 196.0	15 146.9
VIII	237.4	61.6	3 334.7	3 633.8	1 010.5	280.8	61.4	2 430.4	2 772.6	2 340.9	571.6	12 356.4	15 268.9
IX	251.5	60.7	3 376.7	3 688.9	1 027.5	289.9	64.7	2 464.8	2 819.4	2 435.8	609.6	12 543.0	15 588.3
X	255.2	60.6	3 431.0	3 746.8	1 037.3	298.1	65.5	2 506.9	2 870.5	2 433.2	611.0	12 796.6	15 840.8
XI	256.6	62.1	3 476.1	3 794.8	1 044.8	300.4	69.6	2 541.3	2 911.3	2 416.8	640.8	12 992.7	16 050.2
XII	259.9	57.7	3 485.1	3 802.7	1 049.1	315.7	61.0	2 549.2	2 925.9	2 475.4	581.4	13 221.0	16 277.9
1970 I	270.9	62.9	3 501.1	3 834.9	1 070.5	322.7	67.8	2 557.6	2 948.1	2 470.6	598.7	13 351.5	16 420.8
II	281.6	64.1	3 507.9	3 853.6	1 089.5	332.4	68.8	2 576.8	2 978.1	2 510.4	633.4	13 467.3	16 611.2
III	270.7	61.0	3 551.3	3 883.0	1 098.1	330.5	74.3	2 589.4	2 994.2	2 487.8	638.3	13 581.0	16 707.1
IV	287.7	63.5	3 596.0	3 947.2	1 119.0	336.5	71.1	2 622.1	3 029.7	2 558.1	708.8	13 728.1	16 995.0
V	290.3	62.9	3 638.7	3 991.9	1 119.4	343.3	66.4	2 658.7	3 068.4	2 585.7	667.5	13 873.3	17 126.6
VI	302.4	68.1	3 651.5	4 022.0	1 130.3	347.8	74.1	2 673.4	3 095.3	2 614.1	688.5	14 001.6	17 304.2
VII	303.7	63.6	3 697.5	4 064.8	1 154.5	352.1	67.3	2 717.7	3 137.1	2 570.5	695.7	14 212.0	17 478.2

Ks. huomautusosasto vuoden ensimmäisessä numerossa — Se notavdelningen i häfte 1 — See note section in the January issue.

17. Suomen Pankki — Finlands Bank — The Bank of Finland

a. Tärkeimmät tilit ja setelinanto-oikeus — Viktigare konton och sedelutgivningsrätt — Certain accounts and right of note issue

Vuoden ja kuukauden lopussa Vid utgången av End of	Kulta ja ulkomaiset saatavat Guld och fordringar på utlandet Gold and other foreign assets			Saatavat kotimaisilta pankkilla Fordringar på inhemska banker Claims on domestic banks			Muu luotonanto *) Övrig kreditgivning *) Other lending *)	Muut varat Övriga tillgångar Other assets	Taseen loppusumma Balansens slutsumma Total	Liikkeessä olevat setelit Utölpande sedlar Notes in circulation
	Kultaosuus Kansainvälisessä Valuuttarahastossa Guldtranchen i Internationella Valutafonden IMF gold tranche	Erityiset nosto-oikeudet Särskilda dragningsrätter Special drawing rights	Muut ulkomaiset saatavat *) Övriga fordringar på utlandet *) Other foreign assets *)	Diskon- tatut vekselit Diskon- terade växlar Discounted bills	Redis- kontatut vekselit Redis- konterade växlar Redis- counted bills	Shekki- tilit *) Check- räkningar *) Cheque accounts *)				
	Milj. mk									
1965 ....	45.6	—	899.1	—	640.6	—	133.2	57.8	1 776.3	1 028.5
1966 ....	100.0	—	537.3	—	915.2	—	261.0	312.0	2 125.5	1 106.2
1967 ....	—	—	798.8	—	867.5	—	425.2	545.7	2 637.2	1 052.1
1968 ....	—	—	1 477.4	—	617.7	107.4	314.3	221.4	2 738.2	1 159.6
1969 ....	173.3	—	1 259.8	—	550.3	86.8	317.6	627.0	3 014.8	1 298.4
1969 VII	173.3	—	1 186.1	—	714.1	120.2	284.4	131.4	2 609.5	1 119.8
VIII	173.3	—	1 197.9	—	601.3	115.2	291.1	199.4	2 578.2	1 166.6
IX	173.3	—	1 083.8	—	684.6	112.2	299.9	202.6	2 556.4	1 143.3
X	173.3	—	1 227.7	—	597.2	102.1	317.9	164.6	2 582.8	1 144.0
XI	173.3	—	1 243.4	—	601.0	96.7	315.9	157.2	2 587.5	1 191.4
XII	173.3	—	1 259.8	—	550.3	86.8	317.6	627.0	3 014.8	1 298.4
1970 I	173.3	88.2	1 295.3	462.4	36.1	74.6	305.2	642.0	3 077.1	1 177.5
II	173.3	88.2	1 444.3	467.9	8.7	62.7	310.8	614.3	3 170.2	1 208.9
III	173.3	92.4	1 375.5	584.8	4.2	98.1	298.0	724.2	3 350.5	1 189.6
IV	189.4	92.4	1 396.6	552.8	7.3	58.3	280.7	742.7	3 320.2	1 205.1
V	189.4	92.9	1 441.3	531.4	8.3	43.8	274.0	826.8	3 407.9	1 258.3
VI	189.4	92.9	1 467.2	589.7	6.5	40.4	267.8	867.9	3 521.8	1 264.8
VII	189.4	92.9	1 479.9	683.2	3.7	17.3	278.5	767.9	3 512.8	1 226.1

Vuoden ja kuukauden lopussa Vid utgången av End of	Vaadittaessa maksettavat sitoumukset Vid anfordran betalbara förbindelser Liabilities payable on demand						Määräalk. sitoumukset Tidsbundna förbindelser Term liabilities		Setelin- anto- oikeus Sedelut- givnings- rätt Right of note issue	Käytössä oleva sete- linanto- oikeus Utnyttjad sedelut- givnings- rätt Utilized right of note issue	Setelin- antovara Sedel- utgiva- nings- reserv Unused right of note issue
	Ulkom. valuuttatilit Utländska valuta- konton Foreign exchange accounts	Ulkom. markka- tilit Utländska mark- konton Mark accounts of holders abroad	Valtion shekkitilit Statens check- räkning Cheque account of the Treasury	Posti- pankin shekkitilit Post- bankens checkräkn. Cheque account of Posti- pankki	Yksitysten pankkien shekkitilit Privata bankers checkräkn. Cheque account of private banks	Muut *) Övriga *)	Ulkomaiset Utländska Foreign	Kotimaiset Inhemska Finnish			
	Milj. mk										
1965 ....	44.8	10.9	1.1	8.3	11.9	21.3	45.6	11.6	1 444.7	1 131.9	312.8
1966 ....	61.2	16.2	39.8	17.3	13.8	31.3	84.6	41.7	1 337.2	1 290.7	46.5
1967 ....	74.7	14.1	4.4	17.2	9.8	19.4	339.5	213.6	1 498.8	1 194.8	304.0
1968 ....	62.1	12.4	3.0	3.4	39.2	16.4	21.4	525.0	2 177.4	1 301.7	875.7
1969 ....	92.4	0.8	3.7	3.6	10.1	12.9	7.7	299.9	1 933.1	1 422.2	510.9
1969 VII	68.3	6.3	18.8	20.3	0.0	12.0	14.6	435.4	1 859.4	1 251.4	608.0
VIII	70.5	6.6	6.8	2.7	0.6	12.4	14.6	386.2	1 871.2	1 271.8	599.4
IX	83.5	6.3	1.1	1.1	—	16.6	14.6	370.8	1 757.1	1 256.8	500.3
X	75.9	5.9	2.9	3.1	38.6	12.4	12.2	343.7	1 901.0	1 287.3	613.7
XI	83.6	5.9	2.8	5.4	0.0	12.4	12.2	329.5	1 916.7	1 306.6	610.1
XII	92.4	0.8	3.7	3.6	10.1	12.9	7.7	299.9	1 933.1	1 422.2	510.9
1970 I	45.4	11.2	1.1	4.2	—	11.9	7.7	424.0	2 056.8	1 252.0	804.8
II	38.0	16.0	18.2	78.3	22.2	12.8	7.7	382.4	2 197.4	1 395.2	802.2
III	39.3	14.4	12.1	45.9	—	12.3	7.7	658.2	2 141.2	1 314.6	826.6
IV	45.9	11.5	6.8	10.9	—	12.3	4.7	640.1	2 153.3	1 293.5	859.8
V	47.9	11.6	1.2	3.5	—	12.5	4.7	666.2	2 195.7	1 335.3	860.4
VI	74.3	10.9	0.6	0.9	—	12.8	—	745.1	2 249.5	1 364.4	885.1
VII	72.2	11.1	1.6	1.6	5.6	12.2	—	772.0	2 262.2	1 331.2	931.0

b. Alln diskontokorko	1949	1/2—1949	30/6	6 3/4 %	1951	16/12	—1954	30/11	5 1/4 %	1959	1/3	1962	29/3	6 %
Lägsta diskontranta	1949	1/7—1950	2/11	5 3/4 %	1954	1/12	—1956	18/4	5 %	1962	30/3	1962	27/4	7 %
Lowest discount rate	1950	3/11—1951	15/12	7 3/4 %	1956	19/4	—1959	28/2	6 1/2 %	1962	28/4—			6 %

Lähde: 17a Tiedote: Suomen Pankin tilia ja 17b Suomen Pankin taloustieteellinen tutkimuslaitos ja Suomen Pankin vuosikirja.  
 Källa: 17a Rapport över Finlands Banks ställning och 17b Finlands Banks Institut för ekonomisk forskning och Finlands Banks årsbok.  
 Source: 17a Statement of the Bank of Finland and 17b the Institute for Economic Research of the Bank of Finland and Yearbook of the Bank of Finland.  
 \*) Kulta, ulkomaiset valutat, ulkomaiset vekselit ja ulkomaiset obligaatiot. — \*) MI. indeksitasauktilit. — \*) Diskontatut kotimaiset ulkomaanrahan määräiset ja markkamääräiset vekselit sekä lainat. — \*) Muut shekkitilit ja muut vaadittaessa maksettavat sitoumukset.  
 \*) Guld, utländska valutor, utländska växlar och utländska obligationer. — \*) Inkl. indexutjämningskonton. — \*) Diskonterade inhemska växlar i utländskt mynt och i mark samt lån. — \*) Övriga checkräkningar och övriga avistaförbindelser.  
 \*) Gold, foreign exchange, foreign bills and foreign bonds. — \*) Incl. special index accounts. — \*) Inland bills discounted in foreign currency and in Finnish marks and loans. — \*) Other cheque accounts and other sight liabilities.

## 17. Suomen Pankki (jatk.) — Finlands Bank (forts.) — The Bank of Finland (cont.)

## c. Avista myyntikurssit — Avista försäljningskurser — A vista rates of exchange

Päivä- määrä Datum	New York (1 \$)	Mont- real (1 C\$)	Lontoo London (1 £)	Tuk- holma Stock- holm (100 Skr)	Oso (100 Nkr)	Köpen- hamina Köpen- hamn Copen- hagen (100Dkr)	Fr.- furt a/M. (100 DM)	Amster- dam (100 Fl)	Bryssel Brussels (100 Bfr)	Zür- ich (100 Sfr)	Parisi Paris (100 Fr)	Rooma Roma Rome (100 Lit)	Wien Vien- na (100 Sch)	Lissabon Lisbon (100 Esc.)	Moskova Moskva Moscow (Clea- ring, 1 Rub)
	D 67	D 68	D 69	D 70	D 71	D 72	D 73	D 74	D 75	D 76	D 77	D 78	D 79	D 80	D 81
Viralliset myyntikurssit — Officiella försäljningskurser — Official selling rates — mk															
1964 31/12	3.218	2.998	8.975	62.60	44.98	46.50	80.98	89.54	6.485	74.58	65.65	0.5147	12.46	11.20	3.5667
1965 31/12	3.224	2.998	9.035	62.34	45.14	46.83	80.60	89.42	6.497	74.70	65.80	0.5163	12.48	11.27	3.5667
1966 31/12	3.224	2.976	8.995	62.35	45.14	46.70	81.15	89.18	6.450	74.56	65.20	0.5165	12.48	11.22	3.5667
1967 31/12	4.2060	3.893	10.125	81.55	58.88	56.41	105.25	116.95	8.470	97.33	85.70	0.6740	16.29	14.78	4.6799
1968 31/12	4.1870	3.9020	9.985	80.95	58.63	55.86	104.70	116.07	8.360	97.40	84.60	0.6710	16.22	14.65	4.6799
1969 31/12	4.1970	3.9090	10.075	81.25	58.82	56.07	113.78	115.70	8.455	97.20	75.45	0.6690	16.27	14.81	4.6799
1969 28/2	4.1870	3.8880	10.020	80.95	58.55	55.73	104.08	115.40	8.340	97.05	84.60	0.6686	16.16	14.68	4.6799
» 31/3	4.1870	3.8900	10.020	81.11	58.64	55.79	104.08	115.37	8.325	97.10	84.45	0.6670	16.18	14.70	4.6799
» 30/4	4.1870	3.8940	9.995	81.01	58.72	55.59	105.35	115.35	8.330	97.15	84.21	0.6675	16.18	14.71	4.6799
» 31/5	4.2050	3.9000	10.045	81.40	58.90	55.84	105.20	115.34	8.390	97.10	84.55	0.6685	16.25	14.77	4.6799
» 30/6	4.2110	3.8960	10.070	81.45	59.02	55.96	105.25	115.48	8.360	97.28	84.75	0.6725	16.28	14.79	4.6799
» 31/7	4.2130	3.9000	10.070	81.60	59.02	55.96	105.25	115.99	8.390	97.77	84.75	0.6705	16.33	14.81	4.6799
» 31/8	4.2130	3.9100	10.025	81.45	58.98	55.96	105.95	116.55	8.365	98.04	76.00	0.6720	16.33	14.81	4.6799
» 30/9	4.2130	3.9060	10.040	81.55	58.94	56.00	110.50	116.80	8.390	97.94	75.75	0.6700	16.31	14.85	4.6799
» 31/10	4.2110	3.9150	10.085	81.55	58.94	56.04	114.14	116.90	8.480	97.30	75.50	0.6735	16.28	14.83	4.6799
» 30/11	4.2070	3.9130	10.085	81.35	58.90	56.15	114.02	116.65	8.470	97.40	75.50	0.6720	16.25	14.83	4.6799
» 31/12	4.1970	3.9090	10.075	81.25	58.82	56.07	113.78	115.70	8.455	97.20	75.45	0.6690	16.27	14.81	4.6799
1970 31/1	4.197	3.911	10.080	81.25	58.67	55.99	113.84	115.42	8.450	97.20	75.70	0.6668	16.22	14.80	4.6799
» 28/2	4.184	3.900	10.070	80.45	58.59	55.82	113.44	115.02	8.425	97.26	76.45	0.6651	16.20	14.77	4.6799
» 31/3	4.182	3.900	10.065	80.50	58.60	55.80	114.15	115.25	8.425	97.10	75.50	0.6655	16.18	14.75	4.6799
» 30/4	4.176	3.892	10.045	80.30	58.45	55.63	114.90	114.97	8.410	97.10	75.62	0.6641	16.14	14.73	4.6799
» 31/5	4.178	3.892	10.035	80.40	58.45	55.72	115.02	115.15	8.415	96.69	75.62	0.6641	16.13	14.70	4.6799
» 30/6	4.180	4.040	10.015	80.60	58.51	55.78	115.11	115.33	8.420	96.85	75.75	0.6650	16.18	14.70	4.6799
» 31/7	4.176	4.068	9.985	80.60	58.46	55.66	115.02	115.93	8.415	97.08	75.70	0.6641	16.18	14.65	4.6799

d. Kotimainen clearingliike  
Inhemsk clearingrörelse  
Domestic clearing accounts

Vuosi ja kuukausi År och månad Year and month	Postivekselt, shekit ja sirtomääräykset Postremissväxlar, checkar och kontokreditlätningar Bankers' drafts, cheques and transfer orders	
	Luku Antal 1 000 No.	Määrä Belopp Total sum Milj. mk
	D 82	D 83
1964 .....	8 699	26 724
1965 .....	10 055	30 619
1966 .....	11 363	33 720
1967 .....	12 962	37 427
1968 .....	14 426	42 061
1969 .....	17 778	47 676
1969 III ..	1 427	3 694
IV ..	1 713	3 942
V ..	1 397	4 131
VI ..	1 433	4 207
VII ..	1 521	4 323
VIII ..	1 307	3 751
IX ..	1 521	2 294
X ..	1 700	4 612
XI ..	1 475	4 081
XII ..	1 669	5 177
1970 I ..	1 572	4 795
II ..	1 564	4 253
III ..	1 620	4 390
IV ..	1 937	5 230
V ..	1 672	4 615
VI ..	1 870	5 018
VII ..	1 869	5 122

18. Postisiltrollike  
Postgiroörelsen  
Post-office giro accounts

Siltrollit Girokonton Giro accounts		Tilittapahtumat (panot ja otot) Transaktioner (in- och utbetalningar) Transactions (deposits and withdrawals)	
Luku Antal No.	Määrä Belopp Total sum Milj. mk	Luku Antal 1 000 No.	Määrä Belopp Total sum Milj. mk
D 84	D 85	D 86	D 87
110 554	513	60 185	100 934
111 885	549	66 689	115 091
113 236	607	73 867	127 090
113 946	654	79 846	141 715
116 202	776	83 416	165 161
117 661	939	88 051	172 316
116 660	715	8 207	15 836
116 771	764	6 944	13 929
116 832	786	7 291	13 763
116 891	838	6 888	13 824
116 972	746	6 335	14 033
117 170	776	5 959	13 150
117 387	797	7 081	13 519
117 474	744	7 327	14 268
117 566	815	6 928	13 031
117 661	939	10 906	19 606
117 686	856	7 019	14 346
117 717	1 007	7 804	15 369
117 794	1 006	8 267	17 227
117 825	945	8 073	16 440
117 855	938	7 241	14 582
117 880	932	7 483	14 277
117 925	890	6 625	15 807

19. Protestoidut vekselit ja  
tratat  
Protesterade växlar och  
trattor  
Protested bills of exchange  
and drafts

Vekselit Växlar Bills of exchange	Tratat Trattor Drafts	Yhteensä Summa Total
1 000 mk		
D 88	D 89	D 90
6 900	2 849	9 749
6 862	4 229	11 091
9 251	5 162	14 413
9 836	6 086	15 922
9 167	7 934	17 101
8 655	7 077	15 732
1 363.0	628.1	1 991.1
687.0	422.9	1 109.9
675.7	597.8	1 273.5
634.6	513.8	1 148.4
596.0	378.8	974.8
692.0	513.0	1 205.0
682.7	751.4	1 434.1
580.3	624.0	1 204.3
623.3	484.8	1 108.1
650.8	655.3	1 306.1
611.7	665.1	1 276.8
655.6	640.7	1 296.3
815.6	633.5	1 449.1
864.6	657.0	1 521.6
653.1	783.5	1 436.6
1 088.1	628.9	1 717.0
888.6	579.0	1 467.6

20. Helsingin Arvopaperipörssi — Helsingfors Fondbörs — Helsinki Stock Exchange

21. Henkivakuutusyhtiöiden hankinta — Livförsäkringsbolagens nyanskaffning Life insurance policies

Vuosi ja kuukausi År och månad Year and month	Myynti — Försäljning — Sales							Osakeindeksi Aktieindex Share index 1948 = 100		
	Osake- keet Aktier Shares	Siltä-Därav-Of which		Merkintä- oikeudet Teck- nings- rätter Subscription rights	Deben- tuurit Debentures	Obli- gaatiot Obliga- tioner Bonds	Yh- teensä Summa Total	Pankki- Banker Banks	Teollis- uus In- dustri In- dustry	Yleis- indeksi General- index
		Teollis- uus Industri Industry	Pankki- Banker Banks							
	1 000 mk									
	D 91	D 92	D 93	D 94	D 95	D 96	D 97	D 98	D 99	D 100
1964	25 647	17 664	5 464	564	104	4 806	31 121	152	649	548
1965	24 212	15 959	5 896	4 814	544	5 261	34 831	132	616	516
1966	21 363	12 930	6 246	1 684	769	5 398	29 214	116	575	479
1967	18 466	10 248	6 325	968	3 264	8 500	31 198	103	519	430
1968	27 823	17 366	8 070	4 828	4 196	6 943	43 790	107	657	533
1969	36 750	24 763	8 658	5 337	3 278	8 341	53 707	125	879	708
1969 V	2 940	2 019	621	1 495	238	635	5 307	127	875	705
VI	3 150	2 376	516	1 020	219	766	5 156	126	894	720
VII	1 945	1 382	404	6	202	427	2 579	126	882	710
VIII	2 281	1 525	507	—	186	531	2 998	128	934	750
IX	3 024	2 092	635	—	285	671	3 980	127	935	750
X	3 076	1 909	723	—	279	832	4 187	127	912	732
XI	3 387	2 123	1 010	—	318	747	4 453	127	885	712
XII	3 614	2 583	802	—	153	936	4 703	126	916	734
1970 I	3 530	2 368	927	74	295	758	4 657	137	957	769
II	3 275	2 207	793	119	241	863	4 498	137	961	772
III	3 365	2 356	756	238	160	557	4 319	137	964	775
IV	3 780	2 662	835	627	146	1 481	6 034	132	1 002	801
V	4 996	3 915	778	515	126	1 222	6 860	128	1 024	816
VI	5 276	3 851	534	177	106	1 243	6 802	129	1 017	810
VII	3 231	2 331	656	—	46	1 039	4 316	130	1 034	823

Uusia vakuutuksia Nya försäkringar Policies granted	
Luku Antal Number	Milj. mk
D 101	D 102
163 548	1 144.8
161 531	1 263.5
167 337	1 391.2
140 669	1 266.3
127 828	1 285.3
104 903	1 309.0
9 001	112.4
8 616	111.2
5 041	63.1
6 717	85.4
9 772	125.5
9 988	127.4
8 827	112.1
7 529	88.0
8 315	114.6
9 083	119.7
8 892	120.1
9 278	124.6
8 097	106.2
7 525	104.5
4 888	64.6

22. Ulkomaalainen matkustajaliikenne — Resandetrafiken mellan Finland och utlandet — Foreign passenger traffic

Vuosi ja kuukausi År och månad Year and month	Koko matkustajaliikenne — Hela resandetrafiken — Total passenger traffic																							
	Saapuneet — Anlända — Arrivals				Lähteneet — Avresta — Departures																			
	Yhteensä Summa Total	Maitse Till lands By land	Meritse Sjöledes By sea	Lentoteitse Per flyg By air	Yhteensä Summa Total	Maitse Till lands By land	Meritse Sjöledes By sea	Lentoteitse Per flyg By air	Yhteensä Summa Total	Maitse Till lands By land	Meritse Sjöledes By sea	Lentoteitse Per flyg By air												
	E 1	E 2	E 3	E 4	E 5	E 6	E 7	E 8	E 9	E 10	E 11	E 12	E 13	E 14	E 15	E 16	E 17	E 18	E 19	E 20	E 21	E 22	E 23	
1967	2 329 113	1 125 125	933 259	270 729	2 327 763	1 119 008	931 979	276 776	2 282 774	884 323	1 110 741	287 710	2 275 141	875 629	1 106 453	293 059								
1968																								
	Suomeen suoraan Pohjoismaiden ulkopuolelta saapuneet matkustajat — Personer som anlänt till Finland direkt från utomnordiska länder — Passengers arrived to Finland directly from Non-Nordic countries																							
	Saapuneet Anlända Arrivals				Ulkomaalaiset kansalaisuuden mukaan Utlänningar efter medborgarskap Foreigners by citizenship													Saapuneita Suomen kansalaisia Anlända finska medborgare Arrived Finns						
	Yhteensä Summa Total	Maitse Till lands By land	Meritse Sjöledes By sea	Lentoteitse Per flyg By air	Yhteensä Summa Total	Ruotsi Sverige Sweden	Norja Norge Norway	Tanska Danmark Denmark	Iso-Britannia Storbritannien Un. Kingdom	Neuvostoliitto Sovjetunionen USSR	Ranska Frankrike France	Länsi-Saksa Västtyskland West Germany	Yhdysvallat Förenta staterna USA	Muut maat Övriga länder Others										
1967	311 586	65 400	87 532	158 654	111 332	5 978	557	1 176	14 041	14 931	5 865	23 781	15 634	29 369	200 254									
1968	313 642	70 183	77 568	165 891	123 442	8 333	521	927	13 955	15 189	5 781	28 917	16 905	32 914	190 200									
1969	370 353	77 210	95 369	197 774	146 083	7 672	550	1 365	18 265	15 404	5 830	35 574	22 646	38 777	224 270									
1969 IV	27 495	8 200	3 475	15 820	7 231	431	33	129	645	1 274	232	1 959	720	1 808	20 264									
V	33 385	9 321	7 938	16 126	10 575	760	22	123	1 773	1 221	273	2 631	1 232	2 540	22 810									
VI	49 398	9 005	14 852	25 541	24 019	1 112	110	303	3 336	2 190	765	5 168	3 828	7 207	25 379									
VII	62 223	14 765	23 731	23 727	30 490	2 374	115	220	3 059	1 778	869	8 140	6 993	6 942	31 733									
VIII	60 646	12 747	23 825	24 074	29 481	1 731	90	196	3 445	2 362	2 209	6 676	5 111	7 661	31 165									
IX	30 828	4 336	8 827	17 665	12 008	393	26	37	1 682	1 534	387	3 091	1 544	3 314	18 820									
X	23 400	4 563	3 097	15 740	7 779	243	42	265	922	949	330	1 689	823	2 516	15 621									
XI	19 875	4 512	1 381	13 982	6 106	195	36	12	829	1 067	165	1 180	736	1 886	13 769									
XII	15 938	2 774	2 546	10 618	5 173	156	11	23	621	721	200	1 460	551	1 430	10 765									
1970 I	17 262	3 111	1 967	12 184	5 304	230	19	70	715	842	141	1 516	497	1 274	11 958									
II	16 697	3 034	1 662	12 001	4 877	209	19	38	746	909	127	1 169	379	1 281	11 820									
III	30 117	9 374	2 951	17 792	7 198	561	49	98	846	843	175	2 071	965	1 590	22 919									
IV	28 178	6 971	3 342	17 865	7 883	644	29	180	905	1 206	241	1 877	815	1 986	20 295									
V	38 114	11 943	6 955	19 216	10 955	1 214	83	171	1 311	1 223	458	2 449	1 444	2 602	27 159									
VI	50 262	11 204	14 366	24 692	23 334	1 400	161	89	2 822	1 897	589	5 401	4 840	6 135	26 928									

Ks. huomautusosasto vuoden ensimmäisessä numerossa — Se notavdelningen i häfte 1 — See note section in the January issue.

## 23. Moottoriajoneuvot — Motorfordon — Motor vehicles

Vuoden ja kuukauden lopussa Vid utgången av End of	Henkilö-autot Personbilar Cars		Kuorma-autot Lastbilar Lorries		Linja- autot Bussar Buses	Paketti- autot Paket- bilar Vans	Muut autot Övriga bilar Other auto- mobiles	Kalkki autot Alla bilar All automobiles		Käyttövoima Drivkraft Motor power		Moottori- pyörät Motor- cycles	
	Yhteensä Summa Total	Ammatt. Yrkesm. Profes- sional	Yhteensä Summa Total	Ammatt. Yrkesm. Profes- sional				Yhteensä Summa Total	Yhteensä Summa Total	Ammatt. Yrkesm. Profes- sional	Benzini Benzin Motor spirits		Diesel
<b>a. Rekisterissä olevat ajoneuvot — Inregistrerade motorfordon — Motor vehicles registered</b>													
1963 .....	303 051	15 992	45 720	24 767	6 902	37 248	3 010	395 931	48 594	349 687	45 987	101 191	
1964 .....	376 254	16 913	45 996	24 958	7 074	36 950	3 155	469 429	49 991	419 551	49 644	93 108	
1965 .....	454 854	10 254	43 636	22 355	6 951	35 922	3 493	544 856	40 425	492 293	52 180	76 507	
1966 .....	505 926	10 281	44 495	22 667	7 158	40 728	3 785	602 092	41 072	545 880	55 913	74 145	
1967 .....	551 198	10 009	44 161	22 436	7 426	48 761	4 211	655 757	40 984	596 310	59 224	56 089	
1968 .....	580 747	9 729	44 264	22 425	7 660	48 369	4 435	685 475	40 965	623 174	62 156	51 371	
1969 .....	643 057	9 762	45 210	22 853	7 861	51 825	4 743	752 696	41 758	685 747	66 828	46 458	
<b>b. Rekisteriin merkityt uudet ajoneuvot — Inregistrerade nya motorfordon — Registered new vehicles</b>													
1963 .....	52 225	3 658	4 979	2 885	681	5 020	254	63 159	7 388	55 901	7 257	9 097	
1964 .....	82 106	2 999	5 555	3 159	596	6 880	312	95 449	6 953	88 296	7 147	7 515	
1965 .....	100 129	3 141	7 470	4 174	704	8 131	386	116 820	8 344	107 322	9 490	6 210	
1966 .....	78 929	2 653	7 607	3 904	657	9 838	354	97 385	7 462	87 660	9 722	4 160	
1967 .....	65 836	3 436	5 773	3 092	715	14 391	328	87 043	7 548	78 187	8 854	4 447	
1968 .....	48 444	1 276	4 344	2 306	706	5 356	264	59 114	4 515	52 172	6 939	2 701	
1969 .....	84 542	2 259	5 360	2 898	629	10 428	317	101 276	6 112	91 967	9 309	3 241	
1968 V .....	6 403	102	429	200	85	438	17	7 372	409	6 668	704	544	
VI .....	5 163	88	295	157	34	381	16	5 889	290	5 426	463	441	
VII .....	4 047	106	292	153	15	473	26	4 853	298	4 404	449	311	
VIII .....	5 964	167	317	152	58	585	25	6 949	397	6 360	589	360	
IX .....	2 136	134	185	91	54	292	10	2 677	286	2 315	362	130	
X .....	5 693	141	509	277	82	773	26	7 083	525	6 247	836	164	
XI .....	2 763	119	289	180	66	521	19	3 658	379	3 118	540	50	
XII .....	3 506	111	554	331	90	870	40	5 060	572	4 192	868	62	
1969 I .....	2 967	159	322	199	19	432	9	3 749	391	3 228	521	25	
II .....	4 442	126	338	184	23	750	20	5 573	351	5 011	562	42	
III .....	7 556	112	484	250	53	1 039	36	9 168	453	8 393	775	113	
IV .....	9 357	120	459	229	69	859	25	10 769	441	10 032	737	336	
V .....	10 081	263	531	277	66	918	37	11 633	639	10 721	912	558	
VI .....	11 109	308	488	249	59	1 073	37	12 766	653	11 872	894	575	
VII .....	8 681	249	467	266	40	890	25	10 103	586	9 295	808	536	
VIII .....	7 762	147	376	197	39	941	22	9 140	406	8 447	693	501	
IX .....	6 194	275	368	163	69	714	21	7 366	519	6 587	779	226	
X .....	6 713	212	532	302	48	969	25	8 287	596	7 392	895	174	
XI .....	5 599	186	484	276	59	939	26	7 107	551	6 233	874	82	
XII .....	4 081	102	511	306	85	904	34	5 615	526	4 756	859	73	
1970 I .....	5 959	272	414	257	42	713	14	7 142	582	6 370	771	46	
II .....	8 163	222	538	288	62	1 286	17	10 066	606	9 029	1 037	121	
III .....	8 154	142	507	264	67	1 317	35	10 080	503	9 200	879	277	
IV .....	9 671	264	426	195	50	1 293	23	11 463	533	10 616	847	581	
V .....	11 368	390	474	243	74	1 638	21	13 575	741	12 613	962	766	
VI .....	9 431	358	388	182	58	1 543	22	11 442	623	10 594	847	799	
Lääni — Län — Province	Tammi — kesäkuu 1970 — Januari — juni 1970 — January — June 1970												
Uudenmaan — Nylands ..	14 227	405	680	281	124	2 227	31	17 289	860	16 055	1 233	591	
Turun-Porin-Abo-B:borgs	7 914	213	441	229	41	1 233	14	9 643	500	8 797	846	273	
Ahvenanmaan — Ålands ..	255	19	1	—	6	80	—	342	22	328	14	14	
Hämeen — Tavastehus ...	6 903	156	398	205	57	1 123	16	8 497	432	7 751	746	348	
Kymen — Kymmene ...	3 676	125	181	106	18	445	20	4 340	266	4 014	326	227	
Mikkelin — St Michels ..	2 159	108	126	75	13	252	5	2 555	206	2 336	218	137	
Pohjois-Karjalan — Norra Karelen .....	1 839	68	84	44	8	244	2	2 177	127	2 003	174	186	
Kuopion — Kuopio .....	2 337	83	124	61	18	279	7	2 765	169	2 513	252	216	
Keski-Suomen — Mellersta Finlands .....	2 566	99	142	91	16	327	3	3 054	208	2 784	270	135	
Vaasan — Vasa .....	4 326	125	283	147	21	661	15	5 306	306	4 743	562	155	
Oulun — Uleåborgs .....	4 267	125	191	128	21	582	12	5 073	293	4 638	435	215	
Lapin — Lapplands .....	2 277	122	96	62	10	337	7	2 727	199	2 460	267	93	
Koko maa — Hela riket Whole country .....	52 746	1 648	2 747	1 429	353	7 790	132	63 768	3 588	58 422	5 343	2 590	

Ks. huomautusosasto vuoden ensimmäisessä numerossa — Se notavdelningen i häfte 1 — See note section in the January issue.

## 24. Valtionrautatiet — Statsjärnvägarna — State railways

Vuosi ja kuukausi År och månad Year and month	Kaupallisessa liikenteessä kuljetettu tavaramäärä Befordrad gods i kommersiell trafik Freight carried in commercial traffic		Matkojen luku Resornas antal Number of journeys	Tulot henkilöliikenteestä Inkomster av persontrafiken Receipts from passenger traffic	Tulot tavaraliikenteestä Inkomster av godstrafiken Receipts from freight traffic	Tulot kaikkiaan Summa Total receipts	Käyttömenot Drift-utgifter Working expenses	Ylijäämä (+) tai vajaus (-) Överskott (+) eller underskott (-) Net surplus (+) or deficit (-)
	1 000 t	1 000 000 t-km	1 000	Milj. mk				
	E 36	E 37	E 38	E 39	E 40	E 41	E 42	E 43
1964	19 111	4 863	31 085	78.70	262.22	371.51	428.58	— 57.07
1965	20 556	5 183	30 794	77.54	267.36	377.46	454.55	— 77.09
1966	20 885	5 610	31 520	79.70	279.37	390.82	487.69	— 96.87
1967	21 658	5 596	30 307	87.89	296.48	417.76	524.72	— 106.96
1968	21 449	5 627	27 452	93.20	309.45	443.50	563.83	— 120.33
1969	22 422	6 026	25 628	96.77	341.38	484.53	600.40	— 115.87
1969 I	1 713	497	4 499	6.06	24.98	33.54	42.64	— 9.10
II	1 651	493		6.79	26.34	35.76	51.88	— 16.12
III	1 981	608	4 543	7.10	29.31	39.20	51.22	— 12.01
IV	1 743	522		8.30	28.60	40.24	49.18	— 8.94
V	1 851	486	4 006	7.86	26.75	38.20	52.90	— 14.70
VI	1 756	426		9.45	23.84	36.49	50.42	— 13.93
VII	1 863	471	3 518	10.97	26.85	40.98	48.58	— 7.60
VIII	1 895	480		10.16	31.75	45.20	45.81	— 0.61
IX	2 004	507	4 431	6.59	28.16	38.25	49.70	— 11.45
X	2 204	569		7.13	33.07	45.36	47.42	— 2.06
XI	1 848	467	4 631	6.79	27.98	39.39	50.04	— 10.65
XII	1 913	501		9.57	33.77	51.90	60.61	— 8.71
1970 I	1 880	517	3 987	6.21	26.83	35.98	46.02	— 10.04
II	1 749	537		6.17	29.86	38.74	51.17	— 12.43
III	1 948	593	4 032	8.58	30.57	41.65	50.24	— 8.59
IV	2 123	601		7.13	33.85	44.32	52.18	— 7.86
V				8.29	27.50	39.02	52.11	— 13.09
VI				9.95	28.35	42.38	54.52	— 12.14

## 25. Ulkomainen merenkulku — Sjöfarten mellan Finland och utlandet — Foreign shipping

Vuosi ja kuukausi År och månad Year and month	Saapuneet alukset — Ankomma fartyg — Vessels entered						Lähteneet alukset — Avgångna fartyg — Vessels cleared					
	Luku — Antal Number		1 000 nettotonnia nettoton tons		Tuotu tavara- määrä Im- porterad varu- mängd Tons imported 1 000 t	Siitä suomal. aluksilla Därav med finska fartyg Of which with Finnish vessels	Luku — Antal Number		1 000 nettotonnia nettoton tons		Viety tavara- määrä Ex- porterad varu- mängd Tons exported 1 000 t	Siitä suomal. aluksilla Därav med finska fartyg Of which with Finnish vessels
	Kalk- kiaan Summa Total	Niistä suomal. Därav finska Of which Finnish	Kalk- kiaan Summa Total	Lastissa Last- förande With cargo			Kalk- kiaan Summa Total	Niistä suomal. Därav finska Of which Finnish	Kalk- kiaan Summa Total	Lastissa Last- förande With cargo		
	E 44	E 45	E 46	E 47	E 48	E 49	E 50	E 51	E 52	E 53	E 54	E 55
1963	13 686	5 656	10 695	7 803	10 048	6 615	13 681	5 626	10 734	7 933	10 032	4 000
1964	15 375	6 710	12 431	9 654	12 474	7 848	15 394	6 701	12 459	8 888	10 617	4 547
1965	16 067	7 110	14 056	11 676	13 868	8 304	16 120	7 139	14 166	9 990	10 178	4 500
1966	15 048	6 735	14 549	12 076	14 911	8 632	15 008	6 704	14 522	10 075	10 130	4 498
1967	15 040	7 056	15 315	13 034	13 902	8 279	15 071	7 045	15 406	11 222	9 861	4 493
1968	16 189	7 851	16 971	14 651	15 958	8 734	16 177	7 833	17 021	12 187	10 754	4 734
*1969	17 266	8 198	18 649	16 164	18 361	9 759	17 265	8 195	18 716	13 235	11 974	5 244
*1969 I	890	450	1 087	893	1 044	668	931	449	1 157	797	896	423
II	619	336	821	695	822	605	642	342	855	607	638	350
III	642	350	891	766	770	594	628	346	886	695	708	395
IV	803	455	1 052	910	967	731	784	457	1 068	792	732	419
V	1 570	747	1 602	1 381	1 514	713	1 583	768	1 597	1 121	1 088	475
VI	1 967	960	1 991	1 759	1 834	940	1 894	948	1 946	1 373	1 049	447
VII	2 172	1 067	2 017	1 731	1 494	860	2 201	1 063	2 057	1 632	1 284	473
VIII	2 143	1 018	2 167	1 902	1 880	937	2 155	1 024	2 146	1 630	1 247	495
IX	1 842	805	1 827	1 592	1 948	919	1 792	789	1 781	1 206	1 135	456
X	1 729	730	1 878	1 615	2 284	957	1 790	741	1 943	1 231	1 221	493
XI	1 491	641	1 660	1 449	1 945	943	1 480	634	1 639	1 069	1 057	435
XII	1 397	639	1 656	1 470	1 861	890	1 386	634	1 643	1 081	919	381
*1970 I	989	496	1 225	1 062	◆1 173	635	1 031	496	1 252	906	◆962	482
II	617	334	860	752	◆830	569	659	352	901	657	◆646	449
III	619	344	892	798	◆855		581	327	893	668	◆683	
IV	761	416	1 032	930	1 146		751	438	1 033	731	792	

Ka. huomautusosasto vuoden ensimmäisessä numeroassa — Se notavdelningen i häfte 1 — See note section in the January issue.

## 26. Kauppalaivasto — Handelsflottan — Merchant fleet

Vuoden ja kuukauden lopussa Vid utgången av End of	Koko kauppalaivasto Hela handelsflottan Whole merchant fleet		Höyryalukset Ångfartyg Steamers		Moottorialukset Motorfartyg Motor ships	
	Luku Antal Number	1 000 br.r.t. gross tons	Luku Antal Number	1 000 br.r.t. gross tons	Luku Antal Number	1 000 br.r.t. gross tons
	E 56	E 57	E 58	E 59	E 60	E 61
1963 .....	570	945	179	295	338	644
1964 .....	564	962	157	268	369	690
1965 .....	560	991	140	240	390	747
1966 .....	541	1 008	123	211	393	793
1967 .....	525	1 098	101	170	407	925
1968 .....	506	1 083	78	109	414	972
*1969 .....	508	1 242	59	67	437	1 174
*1969 VII ..	506	1 183	66	93	427	1 088
VIII ..	505	1 174	63	83	429	1 089
IX ..	509	1 185	62	81	434	1 102
X ..	510	1 245	61	75	436	1 169
XI ..	512	1 248	60	71	439	1 175
XII ..	508	1 242	59	67	437	1 174
*1970 I ..	509	1 245	59	67	438	1 176
II ..	506	1 238	57	67	437	1 170
III ..	507	1 356	56	67	439	1 287
IV ..	508	1 350	56	67	440	1 282
V ..	505	1 346	56	67	439	1 278
VI ..	505	1 337	55	67	440	1 269
VII ..	502	1 331	55	67	438	1 263

27. Kotimaisten lentoyhtiöiden säännöllinen lentoliikenne  
Inhemska flygbolags reguljära flygtrafik  
Scheduled air traffic of Finnish companies

Vuosi ja kuukausi År och månad Year and month	Lento-km Flyg-km Kilometres flown	Matkustaja-km Passagerar-km Passenger-km	Matkustajien luku Antal passagerare Passengers carried	Rahtia ja postia Frakt och post Freight and mail
				1 000 ton-km
	E 62	E 63	E 64	E 65
1963 ...	12 567	312 559	696 266	5 201
1964 ...	11 955	311 157	639 731	5 539
1965 ...	13 002	370 477	721 451	7 135
1966 ...	14 502	409 670	768 757	7 953
1967 ...	15 662	455 096	897 605	7 471
1968 ...	14 731	438 964	895 672	7 588
1969 ...	17 098	586 822	1 035 280	13 452
1969 V	1 436	46 855	90 052	835
VI	1 606	66 484	103 907	1 112
VII	1 646	69 602	94 822	994
VIII	1 689	75 343	104 699	1 210
IX	1 588	57 906	96 838	1 486
X	1 618	51 350	91 907	1 732
XI	1 540	43 330	86 045	1 649
XII	1 435	41 643	80 821	1 578
1970 I	1 523	42 288	80 759	1 705
II	1 441	41 656	84 934	2 036
III	1 575	52 051	101 276	1 989
IV	1 628	57 424	105 577	2 179
V	1 705	63 879	107 441	2 059
VI	1 725	82 983	122 648	2 111

## 28. Posti- ja lennätinlaitos — Post- och telegrafverket — Postal, telegraphic and telephone services

Vuosi ja kuukausi År och månad Year and month	Postitoimien liikennetulot Inkomster av posttrafiken Postal revenue	Taletoimien liikennetulot Inkomster av televerk-samhet Revenue from tele-service	Muut tulot Övriga inkomster Other revenue	Yhteensä Summa Total revenue	Kaukopuhelut — Fjärrsamtal Trunk calls			Sähkö-sanomata, kotimaiset ja ulko-malle Telegram, inrikes och till utlandet Telegrams, inland and abroad	Telexkirjoittamis-et Telexskrivningar Telex calls	
					kotimaiset — inrikes inland		ulkomaille (minuu-teissa) till utlandet (1 minuter) abroad (minutes)		kotimaiset (maksu-syikäyslä à 10 p) inrikes (taxe-impulser à 10 p) inland (counting impulses à 10 p)	ulkomaille (minuu-teissa) till utlandet (1 minuter) abroad (minutes)
					käsi-välit-telike-nne (3 min. jaksoja) manuell trafik (3 min. per-loder) 1)	automaat-telike-nne (maksu-syikäyslä à 5 p) automatisk trafik (taxe-impulser à 5 p) 2)				
					1 000 mk	1 000				
	E 66	E 67	E 68	E 69	E 70	E 71	E 72	E 73	E 74	E 75
1964 ...	135 411	133 567	49 865	318 843	60 950	664 454	4 156	1 121	13 691	1 986
1965 ...	144 596	149 554	56 536	350 686	60 903	855 075	4 642	1 121	15 626	2 520
1966 ...	157 015	166 379	57 958	381 352	62 007	1 030 504	5 446	1 115	18 174	2 907
1967 ...	176 414	215 071	59 823	451 308	60 992	1 517 321	6 609	1 064	19 151	3 383
1968 ...	188 991	238 536	64 406	491 933	58 567	1 815 672	8 112	1 075	21 966	3 736
*1969 ...	201 734	271 661	65 407	538 802	58 201	2 241 943	10 383	1 059	22 058	4 573
*1969 V	18 196	20 587	5 549	44 332	5 110	188 829	866	125	1 698	379
VI	14 331	26 664	5 130	46 125	4 573	173 543	848	87	2 468	380
VII	12 943	18 096	4 858	35 896	4 556	156 210	748	86	1 824	335
VIII	13 280	19 559	4 880	37 720	4 703	179 404	833	86	1 746	354
IX	18 467	28 250	5 401	52 118	5 022	204 137	951	93	2 120	424
X	17 725	22 698	5 029	45 452	5 297	212 329	976	89	1 535	458
XI	17 730	21 692	4 965	44 387	4 838	203 801	954	86	2 415	413
XII	29 231	23 775	10 183	63 189	5 023	206 995	975	98	1 823	391
*1970 I	16 850	25 777	5 841	48 468	5 058	215 957	936	79	1 473	403
II	18 250	21 998	6 570	46 818	4 821	217 767	677	76	2 378	440
III	20 704	30 866	6 619	58 189	4 968	220 164	1 022	86	1 603	412
IV	20 964	25 043	7 411	53 418	5 426	243 137	1 075	88	1 931	473
V	22 019	22 844	7 198	52 061	5 105	230 349	1 026	127	1 890	416
VI	17 771	33 153	6 734	57 658	4 996	218 866	1 042	93	2 439	470

Ks. huomautusosasto vuoden ensimmäisessä numerossa — Se notavdelningen i häfte 1 — See note section in the January issue.

1) Manual traffic (3-minute periods) — 2) Automatic traffic (counting impulses à 5 p).

## 29. Elinkustannusindeksi — Levnadskostnadsindex

Cost of living index

X 1951 = 100

Vuosi ja kuukausi År och månad Year and month	Kokonais- indeksi Totalindex Total index	Ryhmäindeksit ja (sulussa) niiden painot Gruppindextal o. (inom parent.) deras vikter Group indices and their weights (in parent.)				
		Ravinto Livs- medel Food	Asunto Bostad Rent	Lämpö ja valo Värme och lyse Heating and lighting	Vaate- tus Be- klädnad Clothing	Muut menot Övriga utgifter Miscel- laneous
		(100.0) (100.0)	(38.7) (28.3)	(12.9) (16.1)	(4.3) (3.7)	(12.6) (9.4)
	F 1	F 2	F 3	F 4	F 5	F 6
1964 .....	170	184	364	114	107	164
1965 .....	178	195	377	115	109	173
1966 .....	185	202	392	119	111	182
1967 .....	195	212	408	130	115	196
1968 .....	212	235	427	142	125	211
1969 .....	217	242	442	143	128	213
1969 IV ..	216	242	439	142	128	213
V ..	216	242	440	142	128	213
VI ..	217	243	440	141	128	214
VII ..	217	244	442	140	128	214
VIII ..	217	245	443	140	128	214
IX ..	218	245	445	141	128	213
X ..	218	244	447	142	128	214
XI ..	218	243	449	146	129	215
XII ..	218	243	449	147	129	215
1970 I ..	220	242	456	150	129	218
II ..	221	242	458	152	129	218
III ..	221	243	458	154	129	219
IV ..	222	245	459	156	129	219
V ..	222	245	459	155	129	219
VI ..	222	246	459	156	129	219
VII ..	223	248	459	155	129	219

## 30. Kuluttajan hintaindeksi — Konsumentprisindex

Consumer price index

X—XII 1957 = 100

Vuosi ja kuukausi År och månad Year and month	Kokonais- indeksi Totalindex Total index	Ryhmäindeksit ja (sulussa) niiden painot Gruppindextal och (inom parentes) deras vikter Group indices and their weights (in parentheses)				
		Ravinto Livs- medel Food	Asunto Bostad Rent	Lämpö ja valo Värme och lyse Heating and lighting	Vaate- tus Be- klädnad Clothing	Muut menot Övriga utgifter Miscel- laneous
		(100.0) (100.0)	(38.7) (28.3)	(12.9) (16.1)	(4.3) (3.7)	(12.6) (9.4)
	F 7	F 8	F 9	F 10	F 11	F 12
1964 .....	133	135	135	110	132	134
1965 .....	140	144	140	111	135	141
1966 .....	145	149	145	116	138	148
1967 .....	153	156	151	126	143	160
1968 .....	166	173	158	137	156	172
1969 .....	170	178	164	139	159	174
1969 IV ..	170	178	163	138	159	173
V ..	170	178	163	138	159	174
VI ..	170	179	163	137	159	174
VII ..	170	179	164	136	159	174
VIII ..	170	180	164	136	159	174
IX ..	171	180	165	137	159	174
X ..	171	179	166	138	159	175
XI ..	171	179	166	141	160	175
XII ..	171	178	166	143	160	175
1970 I ..	173	178	169	146	160	177
II ..	173	178	170	148	160	178
III ..	174	179	170	150	160	178
IV ..	174	180	170	152	160	178
V ..	174	180	170	150	160	179
VI ..	174	181	170	151	160	179
VII ..	175	182	170	150	160	179

## 31. Kuluttajan hintaindeksi — Konsumentprisindex — Consumer price index

1967 = 100

Vuosi ja kuukausi År och månad Year and month	Kokonais- indeksi Totalindex Total index	Ryhmäindeksit ja (sulussa) niiden painot — Gruppindextal och (inom parentes) deras vikter Group indices and their weights (in parentheses)									
		Ravinto Livsmedel Food	Juomat ja tupakka Drycker och tobak Beverages and tobacco	Vaatus ja jalkineet Beklädnad o. skodon Clothing and footwear	Asunto Bostad Rent	Lämpö ja valo Värme och lyse Heating and lighting	Kotitalou- kalusto, -tarvikkeet ja -palvelukset Hushålls- inventarier, -förmödenheter och -tjänster <sup>1)</sup>	Liiikenne Transport Transport	Koulutus ja virkistys Utbildning och rekreation Education and recreation	Muut tavarat ja palvelukset Övriga varor och tjänster Other goods and services	
		(100.0)	(28.3)	(7.3)	(9.4)	(16.1)	(3.7)	(5.6)	(13.0)	(6.7)	(9.9)
	F 13	F 14	F 15	F 16	F 17	F 18	F 19	F 20	F 21	F 22	
1967.....	100	100	100	100	100	100	100	100	100	100	
1968.....	109	111	110	106	107	108	109	110	108	109	
1969.....	112	115	111	108	111	109	110	110	110	112	
1969 IV ..	111	115	111	108	111	109	110	109	110	111	
V ..	111	114	111	108	111	109	110	109	110	111	
VI ..	112	115	111	108	111	108	110	110	110	112	
VII ..	112	115	111	109	111	107	110	110	110	112	
VIII ..	112	116	111	108	112	107	110	110	110	112	
IX ..	112	116	111	109	112	108	110	109	111	112	
X ..	112	115	111	109	113	109	111	110	111	112	
XI ..	112	115	111	109	113	111	111	111	111	112	
XII ..	112	115	111	109	113	112	111	111	111	112	
1970 I ..	113	115	116	109	115	115	111	111	112	114	
II ..	114	115	116	109	115	116	112	112	112	114	
III ..	114	115	116	109	115	118	113	112	113	114	
IV ..	114	116	114	109	116	119	113	112	113	114	
V ..	114	116	114	109	116	118	113	113	113	114	
VI ..	114	116	114	109	116	119	113	113	113	115	
VII ..	115	117	114	109	116	118	113	113	113	115	

Ks. huomautusosasto vuoden ensimmäisessä numerossa — Se notavdelningen i häfte 1 — See note section in the January issue.

<sup>1)</sup> Furniture and household equipment and operation.

## 32. Elintarvikkeiden vähittäiskauppahintoja — Detaljhandelspriser för livsmedel — Retail prices for provisions

mk												
Vuosi ja kuukausi År och månad Year and month	Malto, irtalmena Mjök, i lösvikt Milk, unpacked	Meijerivoi Mejerismör Dairy butter	Junsto, Emmental Ost, Emmental Cheese, Emmenthal	Margarini Margarin Margarine	Munat Ägg Eggs	Buoka- peruna Matpot- tatis Potatoes	Vehnäjau- hot, puoli- karkeat (pakkauk- sessa) Vetemjöl, halvgrovt (i för- packning) Wheat flour (in carton)	Ruis- jauhot, tavalliset Rågmjöl, vanligt Rye meal	Kaura- hiutaleet Havre- flingor Flaked oats	Näkkileipä Knäcke- bröd Crisp bread	Ruisleipä, pehmeä Rågbröd, mjukt Rye bread	
	l	500 g	kg	250 g	kg	kg	2 kg	kg	kg	250 g	800 g	
	F 23	F 24	F 25	F 26	F 27	F 28	F 29	F 30	F 31	F 32	F 33	
1963	0.47	2.49	5.19	0.79	3.05	0.26	2.12	0.63	1.09	..	0.64	
1964	0.54	2.84	5.98	0.87	3.31	0.29	2.44	0.70	1.25	..	0.76	
1965	0.57	3.09	6.30	0.92	3.46	0.32	2.57	0.76	1.34	..	0.80	
1966	0.58	3.13	6.32	0.92	3.56	0.31	2.59	0.77	1.46	..	0.80	
1967	0.61	3.43	6.60	1.00	3.75	0.41	2.57	0.78	1.49	..	0.88	
1968	0.69	4.15	7.46	1.05	3.76	0.39	2.89	0.81	1.50	0.73	0.92	
1969	0.70	4.22	7.77	1.05	4.05	0.38	3.01	0.82	1.52	0.74	0.93	
1969	IV ..	0.70	4.28	7.77	1.05	4.08	0.38	3.01	0.82	1.52	0.74	0.93
	V ..	0.70	4.28	7.77	1.05	4.10	0.38	3.02	0.82	1.52	0.74	0.93
	VI ..	0.70	4.28	7.77	1.05	4.20	0.38	3.01	0.82	1.52	0.74	0.93
	VII ..	0.70	4.28	7.77	1.05	4.19	0.39	3.02	0.82	1.52	0.74	0.93
	VIII ..	0.70	4.28	7.77	1.05	4.13	0.51	3.02	0.82	1.52	0.74	0.93
	IX ..	0.70	4.28	7.77	1.05	4.07	0.42	3.02	0.82	1.52	0.74	0.93
	X ..	0.70	4.28	7.77	1.05	4.03	0.38	3.02	0.82	1.52	0.74	0.93
	XI ..	0.70	4.28	7.77	1.05	4.03	0.36	3.02	0.82	1.52	0.74	0.93
	XII ..	0.70	4.28	7.77	1.05	3.97	0.36	3.02	0.82	1.52	0.74	0.93
1970	I ..	0.70	4.28	7.77	1.05	3.94	0.38	3.02	0.82	1.52	0.73	0.93
	II ..	0.70	4.28	7.77	1.05	3.88	0.38	3.02	0.82	1.52	0.74	0.93
	III ..	0.70	4.28	7.77	1.05	3.98	0.39	3.01	0.82	1.52	0.74	0.93
	IV ..	0.70	4.28	7.77	1.05	4.04	0.40	3.01	0.82	1.52	0.74	0.93
	V ..	0.70	4.28	7.77	1.05	4.04	0.40	3.01	0.82	1.52	0.74	0.93
	VI ..	0.70	4.28	7.77	1.05	4.05	0.40	3.01	0.82	1.52	0.74	0.93
	VII ..	0.70	4.28	7.77	1.05	4.06	0.41	3.01	0.83	1.52	0.74	0.93

Vuosi ja kuukausi År och månad Year and month	Vehnä- leipä, ranskan- leipä Vetebröd franskt bröd White wheat bread	Keksit, volleipä- Kex, smörgås- Cream crackers	Mullin- liha, lapa Ungnöt, bog Yearling, shoulder	Naudan- liha, jauhelliha Nötkött, malet Beef, minced	Sianliha, tuore, keski- kykyli Fläsk, färskt, sidfläsk Fresh pork	Nakki- makkara Knack- korv Frank- furter	Silakka, tuore Ström- ming, färsk Fresh Baltic herring	Silli, suolattu Sill, saltad Salted herring	Pala- sokeri Bit- socker Lump sugar	Kahvi, paahdettu Kaffe, rostat Coffee, roasted	Appelsiini Apelsiner Oranges	
	400 g	200 g	kg	kg	kg	kg	kg	kg	kg	250 g	kg	
	F 34	F 35	F 36	F 37	F 38	F 39	F 40	F 41	F 42	F 43	F 44	
1963	0.47	0.76	3.86	4.03	4.35	5.27	1.32	2.29	1.44	2.25	1.55	
1964	0.55	0.93	3.92	3.99	4.69	6.10	1.45	2.52	2.01	2.46	1.67	
1965	0.61	0.91	4.62	4.62	5.11	6.33	1.45	2.80	1.65	2.55	1.84	
1966	0.63	0.91	5.58	5.47	5.36	6.77	1.67	3.15	1.49	2.46	1.86	
1967	0.63	0.91	6.04	5.88	5.31	7.11	1.49	3.52	1.43	2.33	2.02	
1968	0.67	0.98	7.31	6.87	5.56	8.15	1.45	4.16	1.52	2.95	2.25	
1969	0.69	1.01	7.87	7.30	6.04	8.30	1.63	4.63	1.56	2.94	2.22	
1969	IV ..	0.69	1.01	7.83	7.26	5.93	8.30	1.88	4.46	1.56	2.94	1.97
	V ..	0.69	1.01	7.78	7.21	5.93	8.30	1.18	4.56	1.56	2.94	2.13
	VI ..	0.69	1.01	7.80	7.27	5.95	8.30	1.09	4.66	1.56	2.94	2.23
	VII ..	0.69	1.01	7.83	7.34	5.96	8.30	1.22	4.70	1.56	2.94	2.30
	VIII ..	0.69	1.01	7.87	7.34	6.02	8.30	1.66	4.57	1.56	2.94	2.31
	IX ..	0.69	1.01	7.89	7.41	6.03	8.30	1.69	4.73	1.56	2.94	2.44
	X ..	0.69	1.01	7.90	7.36	6.11	8.30	1.67	4.77	1.56	2.94	2.52
	XI ..	0.69	1.01	7.90	7.28	6.17	8.30	1.81	4.88	1.56	2.94	2.47
	XII ..	0.69	1.01	7.89	7.26	6.24	8.30	1.59	5.04	1.56	2.94	2.30
1970	I ..	0.69	1.01	7.99	7.29	6.32	8.29	1.70	5.14	1.56	2.94	1.98
	II ..	0.69	1.01	7.98	7.21	6.14	8.29	1.97	5.22	1.56	2.94	1.91
	III ..	0.69	1.01	8.01	7.25	6.14	8.29	2.48	5.30	1.56	2.94	1.87
	IV ..	0.69	1.01	8.52	7.65	6.22	8.29	1.92	5.42	1.56	2.94	1.81
	V ..	0.69	1.01	8.71	7.77	6.29	8.29	1.32	5.45	1.56	2.94	1.90
	VI ..	0.69	1.01	8.90	7.84	6.33	8.28	1.16	5.43	1.56	2.94	2.02
	VII ..	0.69	1.01	9.03	8.06	6.35	8.87	1.35	5.20	1.56	2.94	1.98

Ks. huomautusosasto vuoden ensimmäisessä numerossa — Se notavdelningen i häfte 1 — See note section in the January issue.

**33. Uusi rakennuskustannusindeksi — Ny byggnadskostnadsindex — New building cost index**

1964 = 100 Ryhmien painot ilmoitettu sulussa — Gruppvikterna angivna inom parentes — Group weights in parentheses

Vuosi ja kuukausi År och månad Year and month	Kokonaiskustannukset Total costs	1. Rakennustekniset työt Byggnadstekniska arbeten Building work	1.11 Työpalkat Arbetslöner Wages in building trade	1.12 Tarvikkeet Varor Building materials	1.2 Erikoistyöt Specialarbeten Special contracts	1.3 Rakennustyömaan yleiskustannukset Allmänna kostnader på byggnadsarbetsplatsen General costs of building site	2. LVI-tekniset työt VVS-tekniska arbeten Heating piping and ventilation	3. Sähkötekniset työt Elektriska arbeten Electric installations	4. Muut kustannukset Övriga kostnader Other costs	Kokonaiskustannukset ilman ryhmää 4 Total costs excl. group 4										
	(1 000)	(760)	(251)	(319)	(152)	(98)	(130)	(50)	(60)	(940)										
	F 45	F 46	F 47	F 48	F 49	F 50	F 51	F 52	F 53	F 54										
1965 .....	104.8	104.7	106.4	103.6	103.9	105.2	105.4	104.3	106.5	104.8										
1966 .....	107.9	107.4	112.2	103.7	107.7	106.3	109.2	106.7	111.6	107.6										
1967 .....	114.2	113.5	121.3	106.7	115.0	112.3	117.4	110.8	118.6	113.9										
1968 .....	125.8	124.1	132.7	114.5	128.4	130.5	131.3	129.3	131.6	125.4										
1969 .....	130.8	129.3	139.3	118.9	132.6	138.2	136.1	131.5	137.9	130.4										
	1969	1970	1969	1970	1969	1970	1969	1970	1969	1970	1969	1970	1969	1970	1969	1970	1969	1970	1969	1970
I .....	129.2	136.8	127.9	134.7	139.3	145.7	116.5	123.3	132.2	136.0	130.9	152.2	133.3	145.7	130.3	136.4	135.7	144.6	128.8	136.3
II .....	129.2	137.6	127.9	135.7	139.3	145.7	116.5	125.7	132.2	136.1	130.9	152.3	133.4	145.7	130.3	136.4	135.7	144.6	128.8	137.1
III .....	129.3	137.9	127.9	135.9	139.3	145.7	116.6	126.2	132.2	136.1	130.9	152.3	133.8	147.0	130.3	136.7	135.7	145.0	128.8	137.5
IV .....	129.4	138.2	128.0	135.9	139.3	145.7	116.7	126.2	132.6	136.1	130.9	152.3	134.0	148.2	130.3	138.1	135.9	145.3	129.0	137.7
V .....	130.1	138.3	128.6	136.0	139.3	145.7	117.3	126.4	132.6	136.2	135.7	152.3	135.3	148.1	131.0	138.4	137.4	145.4	129.7	137.8
VI .....	130.1	138.3	128.5	136.0	139.3	145.7	117.1	126.5	132.6	136.2	135.7	152.3	135.6	148.4	131.0	138.4	137.3	146.2	129.6	137.8
VII .....	130.3	138.3	128.7	136.0	139.3	145.7	117.6	126.5	132.6	136.2	137.8	152.3	135.6	147.9	131.9	138.4	137.5	146.2	129.8	137.8
VIII .....	130.9		129.3		139.3		118.8		132.6		137.8		136.2		131.9		138.1		130.4	
IX .....	132.2		130.7		139.3		121.6		132.8		141.9		137.6		132.5		139.6		131.8	
X .....	132.6		131.0		139.3		122.4		132.8		141.9		138.3		132.5		140.0		132.1	
XI .....	133.3		131.7		139.3		122.7		132.9		152.2		139.4		132.5		140.7		132.8	
XII .....	133.5		131.6		139.3		122.4		133.0		152.2		141.1		133.1		141.0		133.0	

**34. Maataloustarvikkeiden ostohintaindeksi  
Index för inköspriserna på lantbruksfönödenheter  
Purchase prices of farm supplies, index numbers  
1937—39 = 100**

Vuosi ja kuukausi År och månad Year and month	Väktrehut Krafftoder Concentrated feed	Väkilannoitteet Kraftgödsel Fertilizers	Rakennustarvikkeet Byggnadsmaterial Building supplies	Koneet ja kalusto Maskiner och inventarier Machines and implements	Kaikki maataloustarvikkeet Alla lantbruksfönödenheter All farm supplies					
	F 55	F 56	F 57	F 58	F 59					
	1968	1969	1968	1969	1968	1969	1968	1969	1968	1969
1963..	1 467	1 055	2 142	2 022	1 687					
1964..	1 594	1 119	2 194	2 248	1 827					
1965..	1 690	1 207	2 244	2 360	1 920					
1966..	1 712	1 226	2 270	2 388	1 945					
1967..	1 862	1 272	2 352	2 500	2 043					
1968..	1 984	1 412	2 557	2 815	2 259					
1969..	2 018	1 640	2 580	2 868	2 348					
I ..	1 975	2 025	1 414	1 441	2 460	2 566	2 795	2 823	2 236	2 279
II ..	1 977	2 022	1 465	1 493	2 460	2 566	2 795	2 823	2 249	2 292
III ..	1 980	2 022	1 479	1 587	2 566	2 584	2 817	2 877	2 275	2 340
IV ..	1 988	2 026	1 479	1 587	2 566	2 584	2 817	2 877	2 279	2 340
V ..	1 995	2 027	1 479	1 587	2 566	2 584	2 817	2 877	2 279	2 340
VI ..	1 995	2 022	1 479	1 587	2 566	2 576	2 820	2 877	2 282	2 339
VII ..	1 991	2 022	1 310	1 672	2 566	2 576	2 820	2 877	2 239	2 360
VIII ..	1 986	2 012	1 337	1 706	2 566	2 576	2 820	2 877	2 244	2 366
IX ..	1 968	2 001	1 356	1 706	2 566	2 586	2 820	2 877	2 246	2 365
X ..	1 969	2 006	1 388	1 739	2 566	2 586	2 820	2 877	2 254	2 375
XI ..	1 970	2 011	1 415	1 773	2 566	2 586	2 820	2 877	2 260	2 384
XII ..	2 018	2 016	1 415	1 805	2 566	2 586	2 823	2 877	2 271	2 393

**35. Maataloustuotteiden tuottajahintaindeksi  
Index för lantbruksprodukters producentpris  
Producer's price index of agricultural products  
1937—39 = 100**

Vuosi ja kuukausi År och månad Year and month	Kotieläintuotteet Boskapsprodukter Livestock products	Pellonviljelytuotteet Åkerbruksprodukter Crop products	Kaikki maataloustuotteet Alla lantbruksprodukter All farm products			
	F 60	F 61	F 62			
	1969	1970	1969	1970	1969	1970
1963 .....	2 614	2 060	2 405			
1964 .....	2 844	2 292	2 641			
1965 .....	3 179	2 365	2 880			
1966 .....	3 295	2 302	2 930			
1967 .....	3 456	2 368	3 056			
1968 .....	4 009	2 486	3 450			
1969 .....	4 115	2 493	3 520			
I .....	4 198	4 115	2 554	2 614	3 595	3 564
II .....	4 189	4 101	2 571	2 676	3 596	3 578
III .....	4 177	4 110	2 616	2 730	3 604	3 603
IV .....	4 157	4 094	2 616	2 754	3 591	3 602
V .....	4 128	4 118	2 612	2 785	3 572	3 611
VI .....	4 105	*4 106	2 570	*2 697	3 542	*3 529
VII .....	4 036		2 574		3 499	
VIII .....	4 013		2 493		3 456	
IX .....	4 070		2 445		3 474	
X .....	4 096		2 431		3 486	
XI .....	4 126		2 455		3 513	
XII .....	4 162		2 524		3 561	

Ks. huomautusosasto vuoden ensimmäisessä numerossa — Se notavdelningen i häfte 1 — See note section in the January issue.

## 36 a. Tukkuhinta- ja Partisprisindex — Wholesale price index

1949 = 100. Ryhmien painot ilmoitettu sulussa — Gruppvikterna angivna inom parentes — Group weights in parentheses

Vuosi ja kuukausi År och månad Year and month	Kokona- indeksi Total- index Total index	Tavararyhmä (SITC) — Varugrupp (SITC) — Commodity group (SITC)																						
		0 Elintarvik- keet Livs- medel Food		Siltä — Därav — Of which								1 Juomat ja tupakka Drycker och tobak Beverages and tobacco		2 Raaka- aineet (syödi- väkät ke- paamat- tomat) Råvaror (icke ätdbara) Crude materials (inedible)		Siltä Därav Of which								
		00 Teuras- eläimet Slakt- kreatuur Livs animals for food		01 Liha ja lihatuot- teet Kött och kött- varor Meat and meat- prepara- tions		02 Maito- talous- tuotteet ja munat Mjölk- och mejeri- produkter och ägg Dairy products and eggs		04 Vilja ja viljatuot- teet Spannmål och spann- målspro- dukter Cereals and ce- real prepa- rations		05 Hedelmät ja keltiö- kasvit Fruktar och köka- växter Fruits and vegetables		06 Sokeri ja sokerival- mistet Socker och soc- kervaror Sugar and sugar pre- parations		07 Kahvi, tee, kaakao ja sukkaa Kaffe, te, kakao och choklad Coffee, tea, cocoa and chocolats		24 Puu- tavarat Trävaror Wood								
		(100.00)	(28.08)	(1.94)	(3.28)	(8.80)	(5.02)	(1.59)	(2.68)	(3.31)	(3.98)	(16.08)	(10.69)											
F 63	F 64	F 65	F 66	F 67	F 68	F 69	F 70	F 71	F 72	F 73	F 74													
1964 ..	226	244	254	231	210	358	238	299	129	253	265	297												
1965 ..	236	254	294	259	226	377	253	246	130	256	283	322												
1966 ..	241	258	325	278	229	380	246	225	128	278	282	316												
1967 ..	248	268	332	285	243	389	307	218	122	310	278	311												
1968 ..	275	296	386	323	283	404	321	236	139	350	298	326												
1969 ..	285	304	416	341	289	412	305	241	141	351	315	345												
	1969	1970	1969	1970	1969	1970	1969	1970	1969	1970	1969	1970	1969	1970	1969	1970	1969	1970	1969	1970				
I	281	294	305	309	413	425	342	350	294	289	412	412	296	301	241	241	140	141	351	356	309	329	339	360
II	282	295	308	311	411	425	338	345	293	288	413	413	299	311	241	241	141	141	351	356	310	331	339	362
III	281	296	302	312	406	425	339	349	281	287	414	414	300	314	241	241	141	141	351	356	310	331	339	362
IV	282	297	305	313	408	453	334	363	293	288	414	415	304	318	241	241	141	139	350	350	311	334	339	367
V	282	297	302	310	414	461	336	365	290	285	414	415	309	328	241	241	141	138	350	350	312	333	339	367
VI	283	296	300	308	404	442	334	361	287	284	414	415	311	325	241	241	141	138	350	350	313	333	341	368
VII	285	298	304	314	413	461	341	372	289	285	414	415	318	349	241	241	141	138	350	350	314	340	341	379
VIII	285	304	395	331	286	414	318	241	141	351	315	342	342											
IX	287	304	430	350	285	409	301	241	141	351	320	350												
X	289	304	423	349	288	409	299	241	141	351	322	353												
XI	290	307	430	349	288	410	298	241	141	351	324	357												
XII	291	307	439	353	291	411	300	241	141	351	324	356												

## Tavararyhmä (SITC) — Varugrupp (SITC) — Commodity group (SITC)

Vuosi ja kuukausi År och månad Year and month	Siltä — Därav Of which		3 Kivennäis- polttoaineet, kivennäis- öljyt, kaasu, sähkövirta ja vesi Mineralis- ka bränslen, mineralöl- jor, gas, elström och vatten Mineral fuels, lubri- cants, gas, electric energy and water		Siltä — Därav Of which		4 Kasvi- öljyt ja -rasvat Vegetabi- liska oljor och fetter Vegetable oils and fats		5 Kemian teollisuus- den tuot- teet Produkter av kemisk industri Chemicals		6 Valmis- tetut teokset Bearbe- tade varor Manu- factured goods		Siltä — Därav — Of which											
	25 Paperi- vanu- kultut Papp- massa Pulp		26 Tekstiili- kultut Textil- fibrer Textile fibres		31a Kiven- näispol- toaineet ja kiven- näisöljyt Mineralis- ka bränslen och mine- ralöljor Mineral fuels and oils		31b Kaasu, sähkö- virta ja vesi Gas, el- ström och vatten Gas, elec- tric energy and water		(0.70)		(4.20)		(21.79)		64 Paperi ja pahvi sekä niistä val- mistetut teokset Papper, papp och varor därav Paper, paper- board and manu- factures thereof		65 Langat ja kudimat Garn och vävnader Yarn and fabrics		66 Teokset muista kivennäis- ainelsta kuin metallista Varor av minera- liska äm- nen utom metaller Non- metallic manu- factures		68 Epäjalot metallit Oädda metaller Base metals			
	(1.81)	(1.44)	(3.92)		(2.30)		(1.57)		(0.70)		(4.20)		(21.79)		(2.08)		(6.59)		(2.68)		(5.69)			
	F 75	F 76	F 77	F 78	F 79	F 80	F 81	F 82	F 83	F 84	F 85	F 86												
1964 ..	227	172	201	214	183	221	159	196	205	214	188	172												
1965 ..	230	164	217	235	189	224	170	202	212	217	188	181												
1966 ..	218	170	227	244	201	216	169	208	214	220	188	186												
1967 ..	218	176	239	264	201	237	174	212	216	231	195	184												
1968 ..	241	217	259	298	201	269	196	238	236	261	211	216												
1969 ..	267	211	258	298	199	251	202	248	236	258	211	250												
	1969	1970	1969	1970	1969	1970	1969	1970	1969	1970	1969	1970	1969	1970	1969	1970	1969	1970	1969	1970	1969	1970		
I	253	303	212	209	259	257	298	297	200	197	256	257	198	207	237	264	235	240	256	259	211	211	216	298
II	253	303	212	210	259	262	298	305	200	197	246	254	200	206	238	263	235	240	256	259	211	211	220	297
III	253	303	212	209	259	264	298	307	200	199	247	258	200	205	239	263	235	240	256	258	211	211	223	298
IV	256	303	212	208	259	264	298	307	199	199	242	262	201	208	240	266	236	240	256	259	211	211	226	305
V	263	303	212	207	259	264	298	307	199	198	245	253	204	209	243	267	235	240	258	260	211	211	237	307
VI	263	303	213	204	258	264	298	307	199	199	244	248	206	207	246	265	235	240	259	260	211	211	243	301
VII	278	303	212	204	258	264	297	307	199	199	249	253	199	201	249	264	235	241	258	260	211	216	254	294
VIII	278	211	258	297	198	249	199	251	235	259	211	263												
IX	278	211	258	297	198	256	199	254	235	259	211	271												
X	278	210	257	297	198	255	203	256	237	259	211	272												
XI	278	211	257	297	198	263	203	258	239	259	211	281												
XII	278	209	257	297	197	263	206	260	239	259	211	289												

Ka. huomautusosasto vuoden ensimmäisessä numerossa — Se notavdelningen i häfte 1 — See note section in the January issue.



## 36 b. Tuotannon hintaindeksi — Produktionsprisindex — Production price index

1949 = 100. Ryhmien painot ilmoitettu sulussa — Gruppvikterna angivna inom parentes — Group weights in parentheses

Vuosi ja kuukausi År och månad Year and month	Kokonaisindeksi Totalindex Total index (100.00)	Tavararyhmä (SITC) — Varugrupp (SITC) — Commodity group (SITC)																																														
		0 Elin- turvik- keet Livs- medel Food		Siitä — Därav — Of which				1 Juomat ja tupakka Drycker och tobak Beverages and tobacco		2 Raaka- ainet (syö- dä- väksi kel- paamat- tomat) Råvaror (icke ätbara) Crude materials (inedible)		Siitä — Därav Of which				5 Kemian teollisuus- den tuot- teet Produkter av kemisk industri Chemicals		6 Valmis- tetut teokset Bearbe- tade varor Manu- factured goods		Siitä Därav Of which																												
		01 Liha ja lihatuot- teet Kött och kött- varor Meat and meat- prepara- tions	02 Maito- talous- tuotteet ja munat Mjölk- och mejeri- produkter och ägg Dairy products and eggs	04 Vilja ja viljatuot- teet Spannmål och spann- målspro- dukter Cereals and ce- real prepa- rations	24 Puu- tavarat Trävaror Wood	25 Paperi- vanuke Pap- pers- massa Pulp	26 Kemian teollisuus- teiden tuotteet Chemical products	27 Valmis- tetut teokset Bearbe- tade varor Manu- factured goods	64 Paperi ja pahvi sekä niistä val- mistetut teokset Paper, papp och varor därav Paper, paper- board and manu- factures thereof																																							
1964 ..	235	251	221	229	352	236	278	302	228	148	200	202	1969	1970	1969	1970	1969	1970	1969	1970	1969	1970	1969	1970	1969	1970	1969	1970	1969	1970	1969	1970	1969	1970														
1965 ..	248	267	258	247	374	237	294	323	233	149	208	204	286	304	321	327	338	350	309	304	411	412	279	286	312	349	334	368	265	317	174	176	250	272	246	264												
1966 ..	250	273	276	249	379	245	284	311	222	150	217	207	288	306	323	330	335	348	308	302	413	414	279	286	314	353	337	374	266	317	176	177	252	272	250	264												
1967 ..	253	283	282	264	386	252	274	296	225	155	220	213	288	307	321	331	331	359	307	303	413	415	279	286	316	355	338	373	271	330	177	177	252	274	250	264												
1968 ..	276	311	320	299	403	274	293	315	248	169	246	236	289	307	317	327	332	361	306	300	413	415	279	286	319	356	341	374	273	330	177	177	256	276	255	264												
1969 ..	292	321	338	305	411	279	326	348	282	175	259	254	289	306	315	326	330	357	303	299	413	419	279	286	321	356	343	374	273	330	177	177	259	274	256	266												
I	286	304	321	327	338	350	309	304	411	412	279	286	312	349	334	368	265	317	174	176	250	272	246	264	286	304	321	327	338	350	309	304	411	412	279	286	312	349	334	368	265	317	174	176	250	272	246	264
II	288	304	324	328	334	342	307	303	412	413	279	286	314	350	336	369	266	317	176	179	252	271	250	264	288	306	323	330	335	348	308	302	413	414	279	286	314	353	337	374	266	317	176	177	252	272	250	264
III	288	306	323	330	335	348	308	302	413	414	279	286	314	353	337	374	266	317	176	177	252	272	250	264	288	307	321	331	331	359	307	303	413	415	279	286	316	355	338	373	271	330	177	177	252	274	250	264
IV	288	307	321	331	331	359	307	303	413	415	279	286	316	355	338	373	271	330	177	177	252	274	250	264	289	307	317	327	332	361	306	300	413	415	279	286	319	356	341	374	273	330	177	177	256	276	255	264
V	289	307	317	327	332	361	306	300	413	415	279	286	319	356	341	374	273	330	177	177	256	276	255	264	289	306	315	326	330	357	303	299	413	419	279	286	321	356	343	374	273	330	177	177	259	274	256	266
VI	289	306	315	326	330	357	303	299	413	419	279	286	321	356	343	374	273	330	177	177	259	274	256	266	292	319	319	326	337	305	305	299	414	414	279	286	326	356	344	374	294	330	177	177	261	274	257	266
VII	292	319	319	326	337	305	305	299	414	414	279	286	326	356	344	374	294	330	177	177	261	274	257	266	293	319	319	326	337	305	305	299	414	414	279	286	326	356	344	374	294	330	177	177	261	274	257	266
VIII	293	319	319	326	337	305	305	299	414	414	279	286	326	356	344	374	294	330	177	177	261	274	257	266	295	320	320	326	337	305	305	299	414	414	279	286	326	356	344	374	294	330	177	177	261	274	257	266
IX	295	320	320	326	337	305	305	299	414	414	279	286	326	356	344	374	294	330	177	177	261	274	257	266	298	320	320	326	337	305	305	299	414	414	279	286	326	356	344	374	294	330	177	177	261	274	257	266
X	298	323	323	326	337	305	305	299	414	414	279	286	326	356	344	374	294	330	177	177	261	274	257	266	298	323	323	326	337	305	305	299	414	414	279	286	326	356	344	374	294	330	177	177	261	274	257	266
XI	298	323	323	326	337	305	305	299	414	414	279	286	326	356	344	374	294	330	177	177	261	274	257	266	299	324	324	326	337	305	305	299	414	414	279	286	326	356	344	374	294	330	177	177	261	274	257	266
XII	299	324	324	326	337	305	305	299	414	414	279	286	326	356	344	374	294	330	177	177	261	274	257	266	299	324	324	326	337	305	305	299	414	414	279	286	326	356	344	374	294	330	177	177	261	274	257	266

## Tavararyhmä (SITC) — Varugrupp (SITC) — Commodity group (SITC)

Siitä — Därav — Of which

7 Koneet ja  
laitteet  
sekä kul-  
jetusväli-  
neet  
Maskiner  
och appa-  
rater samt  
transport-  
medel  
Machin-  
ery and  
transport  
equipment8 Erindiset  
valmiit  
tavarat  
Diverse  
färdiga  
varor  
Miscella-  
neous  
manu-  
factured  
articles

Toimialaryhmät (ISIC, Rev. 1)

Branschgrupper (ISIC, Rev. 1)

Groups of industry (ISIC, Rev. 1)

65 Langat ja  
kudelmät  
Garn och  
vävnader  
Yarn and  
fabrics66 Teokset  
muista  
kivennäis-  
aineista  
kuin  
metallista  
Varor av  
minera-  
liska äm-  
nen utom  
metaller  
Non-  
metallic  
mineral  
manu-  
factures68 Epäjalot  
metallit  
Oåålla  
metaller  
Base  
metals69 Metallit-  
teokset  
Arbeten  
av  
metall  
Manu-  
factures  
of metals71 Koneet ja  
laitteet (ei  
sähkö-  
koneet)  
Maskiner  
och appa-  
rater  
(andra än  
elekt-  
riska)  
Machin-  
ery (other  
than  
electric)72 Sähkö-  
koneet,  
-laitteet ja  
-tarvik-  
keet  
Elektriska  
maskiner  
och  
apparater  
samt  
elektrisk  
materiel  
Electric  
machin-  
ery, appa-  
ratus and  
appliances73 Kuljetus-  
neuvot  
Trans-  
portmedel  
Transport  
equipment01 Maatalous  
Lant-  
bruk  
Agriculture02 Metsä-  
talous  
Skogsbruk  
Forestry2-3 Tehdas-  
teollisuus  
Fabrika-  
industri  
Manufacturing

(4.82)

(2.81)

(2.67)

(2.58)

(9.89)

(3.86)

(2.59)

(3.44)

(9.82)

(11.76)

(10.68)

(74.66)

1964 ..

1965 ..

1966 ..

1967 ..

1968 ..

1969 ..

1969

1970

1969

1970

1969

1970

Lähde: Tilastollinen päätoimisto ja Indeksitiedotus TH.

Källa: Statistiska centralbyrån och Indexrapport TH.

Source: Central statistical Office and Index report TH.

36 b. Tuotannon hintaindeksi (jatk.) — Produktionsprisindex (forts.) — Production price index (cont.)

Vuosi ja kuukausi År och månad Year and month		Toimialaryhmät (ISIC, Rev. 1) — Branschgrupper (ISIC, Rev. 1) — Groups of industry (ISIC, Rev. 1)																						
		Siitä — Därav — Of which																						
		20 Elintarviketeoll. Livsmed. industri <i>Food manufacturing industries</i>	21 Juomia valmist. teollisuus Dryckesvaru- industri <i>Beverage industries</i>	22 Tupakkateollisuus Tobaks- industri <i>Tobacco manufactures</i>	23 Tekstiilituot. Textil- industri <i>Manufacture of textiles</i>	24 Kenkä-, vaatetus- ja omp. teollisuus Sko-, kon- fekti- on- sömnads- industri <i>Manufacture of footwear, other wearing apparel and made-up textile goods</i>	25—26 Puu- ja huonekaluteollisuus Trä- och möbel- industri <i>Manufacture of wood and furniture</i>	27 Paperiteollisuus Pappers- industri <i>Manufacture of paper and paper products</i>	29—30 Nahka- ja kumiteollisuus Skinn-, läder- och gummi- industri <i>Manufacture of leather and rubber products</i>	31 Kemian teollisuus Kemisk industri <i>Manufacture of chemicals and chemical products</i>	33 Savi-, lasi- ja kiven- jalostus- teollisuus Ler-, glas- och stenför- ädlings- industri <i>Manufacture of non-metallic mineral products</i>	34—38 Metalliteollisuus Metall- industri <i>Manufacture of metal and metal products</i>	34 Metallien perus- teollisuus Metall- verk <i>Basic metal industries</i>	Siitä Därav Of which										
	(15.21)	(1.43)	(0.61)	(6.17)	(3.41)	(10.84)	(11.84)	(1.60)	(3.99)	(2.89)	(15.34)	(2.96)												
1964..	251	197	239	234	212	289	214	226	155	193	186	192												
1965..	263	197	239	238	209	312	218	234	157	195	198	211												
1966..	268	200	248	239	214	307	213	284	158	197	208	235												
1967..	273	207	260	244	214	307	218	263	163	203	209	221												
1968..	301	226	283	268	206	340	241	279	176	217	238	266												
1969..	309	230	290	267	219	372	267	299	182	220	250	297												
	1969	1970	1969	1970	1969	1970	1969	1970	1969	1970	1969	1970	1969	1970	1969	1970	1969	1970	1969	1970				
I	309	313	228	238	290	290	267	268	216	218	362	382	254	289	287	312	181	184	219	220	240	271	262	352
II	308	311	228	238	290	290	267	268	219	218	367	382	257	289	287	298	183	186	219	220	241	270	267	349
III	309	312	228	239	290	290	267	268	218	218	367	386	257	289	287	297	182	185	219	220	242	272	268	352
IV	307	315	230	239	290	290	267	268	218	218	368	386	259	296	287	297	182	184	219	220	242	277	271	366
V	308	316	231	239	290	290	267	268	218	217	374	388	263	296	287	297	183	184	220	220	246	279	283	367
VI	307	317	231	239	290	290	267	268	220	217	375	387	263	297	302	297	183	184	220	220	248	276	294	355
VII	309		231		290		267		220		375		274		302		180		220		252		303	
VIII	307		231		290		268		220		375		274		302		181		220		254		311	
IX	311		291		290		268		220		375		274		302		181		220		258		323	
X	312		231		290		268		220		376		276		316		181		220		258		320	
XI	312		231		290		268		220		377		276		316		182		220		259		323	
XII	313		231		290		268		220		376		276		316		183		220		262		335	

Vuosi ja kuukausi År och månad Year and month		Toimialaryhmät — Branschgrupper — Groups of industry										Koti- markkina- taavarat Hemmar- marknads- varor Home market goods		Siitä — Därav Of which		Vienti- taavarat Export- varor Export goods		Jalostusaste — Bearbetningsgrad Stage of processing						
		Siitä — Därav — Of which					5 Sähkö-, kaasu-, vesijohto- yms. laitokset El-, gas- och vatten- verk m.m. Electricity gas, water and sani- tary services					Tehdas- teollisuus- tuotteet Fabriks- indus- trins- produkter Manu- facturing products		Siitä Därav Of which		1 Jalosta- mattomat aineet ja tuotteet Obearbe- tade ämnen och produkter Crude materials and goods		2 Vähän jalostetut tuotteet Något bearbe- tade produkter Simply processed goods		3 Olennai- sesti ja- lostetut tuotteet Väsentligt bearbe- tade pro- dukter More elab- orately processed goods				
		35 Metalli- tuote- teollisuus Metall- manu- faktuur Manu- facture of metal products, except machin- ery and transport equipment	36 Kone- teollisuus Maskin- industri Manu- facture of machinery except electrical machinery	37 Sähkötek- ninen teollisuus Elektro- teknisk industri Manu- facture of electrical apparatus, appliances and supplies	38 Kulku- neuvo- teollisuus Trans- port- medels- industri Manu- facture of transport equipment	39 Sähkö-, kaasu-, vesijohto- yms. laitokset El-, gas- och vatten- verk m.m. Electricity gas, water and sani- tary services	40 Koti- markkina- taavarat Hemmar- marknads- varor Home market goods	41 Siitä — Därav Of which	42 Tehdas- teollisuus- tuotteet Fabriks- indus- trins- produkter Manu- facturing products	43 Siitä Därav Of which	44 1 Jalosta- mattomat aineet ja tuotteet Obearbe- tade ämnen och produkter Crude materials and goods	45 2 Vähän jalostetut tuotteet Något bearbe- tade produkter Simply processed goods	46 3 Olennai- sesti ja- lostetut tuotteet Väsentligt bearbe- tade pro- dukter More elab- orately processed goods											
	(2.86)	(3.36)	(2.73)	(3.44)	(1.85)	(81.93)	(57.89)	(14.45)	(18.07)	(23.96)	(34.99)	(41.75)												
1964..	186	165	149	231	186	234	223	185	240	266	236	217												
1965..	196	172	165	240	193	247	233	197	252	285	251	223												
1966..	203	180	172	243	204	251	238	206	247	286	254	227												
1967..	213	188	173	246	204	253	242	208	251	283	254	234												
1968..	239	207	211	265	209	275	266	236	280	300	283	256												
1969..	243	216	218	275	207	286	274	247	318	322	304	264												
	1969	1970	1969	1970	1969	1970	1969	1970	1969	1970	1969	1970	1969	1970	1969	1970	1969	1970	1969	1970	1969	1970		
I	240	254	210	234	209	236	275	279	208	205	282	297	270	282	238	267	203	336	316	341	294	318	261	271
II	240	254	210	234	210	235	275	279	208	205	283	297	271	281	239	266	308	337	321	343	296	317	263	271
III	241	262	210	234	211	235	275	279	207	206	283	298	271	282	239	268	308	339	319	346	296	319	263	271
IV	241	268	211	238	211	236	275	279	207	206	283	299	271	284	240	273	310	344	318	345	297	324	263	272
V	242	268	211	240	216	242	275	279	207	206	282	299	272	284	243	274	317	346	314	341	301	325	264	273
VI	242	268	211	240	216	241	275	279	207	206	283	298	273	284	245	272	318	346	313	339	302	323	264	273
VII	244		214		221		275		206		285		275		249		323		318		307		265	
VIII	244		216		221		275		206		287		275		251		323		322		307		265	
IX	245		224		223		275		206		289		277		254		324		326		310		266	
X	246		224		224		276		206		291		277		254		326		333		311		266	
XI	246		226		224		276		206		292		277		255		326		335		312		266	
XII	246		226		224		276		205		293		278		257		327		336		313		266	

## 37. Tuonnin hintaindeksi (cif) — Importprisindex (cif) — Import price index (cif)

1949 = 100. Ryhmien painot ilmoitettu sulussa — Gruppvikterna angivna inom parentes — Group weights in parentheses

Vuosi ja kuukausi År och månad Year and month	Kokonaisindeksi Totalindex Total index	Tavararyhmä (SITC) — Varugrupp (SITC) — Commodity group (SITC)										Jalostusaste — Bearbetningsgrad — Stage of processing													
		0 Elintarvikkeet Livsmedel Food		1 Juomat ja tupakka Drycker och tobak Beverages and tobacco		2 Raaka-aineet (syöttäväksi kelpaamattomat) Råvaror (icke ätbara) Crude materials (inedible)		3 Kivennäispoltoaineet ja öljyt Mineraliska bränslen och oljor Mineral fuels and oils		5 Kemian teollisuuden tuotteet Produkter av kemisk industri Chemicals		6 Valmistetut teokset Bearbetade varor Manufactured goods		Slitå Därv Of which		7 Koneet ja laitteet sekä kuljetusvälineet Maskiner och apparater samt transportmedel Machinery and transport equipment		1 Jalostamattomat aineet ja tuotteet Obearbetade ämnen och produkter Crude materials and goods		2 Vähän jalostetut tuotteet Något bearbetade produkter Simply processed goods		3 Olellisesti jalostetut tuotteet Väsentligt bearbetade produkter More elaborately processed goods			
		(655)	(106)	(13)	(85)	(61)	(46)	(207)	(120)	(121)	(175)	(246)	(234)	(111)	(112)	(113)	(114)	(115)	(116)	(117)	(118)	(119)	(120)	(121)	(122)
1963....	183	203	331	177	168	137	165	149	217	190	169	192													
1964....	196	231	331	180	172	151	177	166	228	201	186	202													
1965....	193	198	327	181	176	169	178	167	231	202	171	208													
1966....	191	186	328	189	176	160	176	159	233	205	164	208													
1967....	201	197	340	187	191	166	186	168	246	212	175	219													
1968....	248	235	413	222	232	198	221	201	290	256	218	260													
1969....	262	251	399	227	234	205	252	252	318	258	249	279													
	1969	1970	1969	1970	1969	1970	1969	1970	1969	1970	1969	1970	1969	1970	1969	1970	1969	1970	1969	1970	1969	1970	1969	1970	
I	249	273	230	257	399	420	223	229	230	242	199	217	227	279	210	293	305	339	252	265	227	255	270	298	
II	254	274	248	259	399	418	232	228	231	250	201	206	229	280	213	293	305	341	259	268	234	256	271	297	
III	254	275	244	264	396	412	233	228	231	252	200	207	231	281	217	293	305	341	259	268	234	257	271	298	
IV	257	275	250	260	391	412	231	228	231	252	204	218	239	281	230	292	304	340	258	270	243	256	271	299	
V	259	275	255	257	387	411	230	226	231	253	201	220	244	282	239	293	304	340	257	266	250	257	271	300	
VI	261	250	387	226	228	208	246	242	317	256	248	278													
VII	265	249	387	238	228	205	256	260	317	261	257	278													
VIII	267	257	398	223	228	202	264	274	317	257	265	277													
IX	273	255	410	226	242	204	266	276	337	261	266	289													
X	271	260	410	219	242	212	270	283	338	261	258	292													
XI	267	254	410	219	242	211	272	286	334	258	253	290													
XII	268	254	410	219	242	217	274	288	334	260	252	292													

## 38. Viennin hintaindeksi (fob) — Exportprisindex (fob) — Export price index (fob)

1949 = 100. Ryhmien painot ilmoitettu sulussa — Gruppvikterna angivna inom parentes — Group weights in parentheses

Vuosi ja kuukausi År och månad Year and month	Kokonaisindeksi Totalindex Total index	Tavararyhmä (SITC) — Varugrupp (SITC) — Commodity group (SITC)										Jalostusaste — Bearbetningsgrad — Stage of processing													
		0 Elintarvikkeet Livsmedel Food		2 Raaka-aineet (syöttäväksi kelpaamattomat) Råvaror (icke ätbara) Crude materials (inedible)		Slitå — Därv Of which		6 Valmistetut teokset Bearbetade varor Manufactured goods		Slitå — Därv Of which		7 Koneet ja laitteet sekä kuljetusvälineet Maskiner och apparater samt transportmedel Machinery and transport equipment		1 Jalostamattomat aineet ja tuotteet Obearbetade ämnen och produkter Crude materials and goods		2 Vähän jalostetut tuotteet Något bearbetade produkter Simply processed goods		3 Olellisesti jalostetut tuotteet Väsentligt bearbetade produkter More elaborately processed goods							
		(656)	(18)	(361)	(210)	(145)	(198)	(63)	(118)	(23)	(47)	(405)	(204)	(123)	(124)	(125)	(126)	(127)	(128)	(129)	(130)	(131)	(132)	(133)	(134)
1963....	218	131	240	264	211	184	158	198	163	215	224	208													
1964....	237	135	267	298	229	189	164	200	188	245	245	220													
1965....	249	144	280	317	234	194	174	200	198	267	257	228													
1966....	244	143	266	299	224	199	177	203	207	252	247	235													
1967....	257	152	279	311	239	216	194	221	204	252	262	250													
1968....	303	181	330	372	276	260	236	265	245	289	311	289													
1969....	317	173	346	384	292	269	248	271	264	291	328	303													
	1969	1970	1969	1970	1969	1970	1969	1970	1969	1970	1969	1970	1969	1970	1969	1970	1969	1970	1969	1970	1969	1970	1969	1970	
I	313	333	195	193	339	361	384	393	281	324	266	283	246	261	270	281	246	291	297	296	320	344	303	318	
II	314	334	188	193	341	362	388	394	281	324	266	283	246	261	270	282	248	288	297	295	322	345	301	319	
III	314	336	184	194	340	367	386	403	281	324	268	284	252	261	269	282	251	286	297	303	322	349	301	319	
IV	314	341	177	195	342	375	389	402	282	344	267	284	248	261	269	282	250	298	291	302	324	356	301	320	
V	313	343	173	203	341	375	388	402	280	344	267	288	247	273	270	282	256	299	292	302	322	353	300	320	
VI	315	184	342	390	280	269	248	272	257	293	324	302													
VII	319	179	350	388	303	270	249	272	263	285	332	303													
VIII	319	168	350	388	303	270	248	273	262	287	331	303													
IX	320	158	350	389	303	271	248	271	281	289	331	304													
X	322	157	352	390	306	272	249	272	286	290	333	306													
XI	322	162	354	392	306	271	250	271	282	290	334	305													
XII	322	162	353	391	306	273	249	272	285	290	335	306													

Ka. huomautusosasto vuoden ensimmäisessä numerossa — Se notavdelningen i häfte 1 — See note section in the January issue.

1) Paper, paperboard and manufactures thereof.

39. Työntekijöiden keskiansloitta — De genomsnittliga förtjänsterna för arbetare — Average earnings of workers

Vuosi ja neljännes År och kvartal Year and quarter	Maataloustyöntekijät Lantbruksarbetare Farm workers		Metsätyöntekijät Skogsbruksarbetare Timber workers	Teollisuuden työntek. — Industriarbet. — Industrial workers						Talorakennustyöntekijät Husbyggnadsarbetare Workers in construction of houses	Maa- ja vesirakennustyönt. Jord- o. vattenbyggnadsarb. Workers in construction of streets, sewerage etc.	Kaupp. ja kaup. työntekijät Arbetare i stadernas o. köpingarnas tjänst Workers in urban communities	Linja-autonkuljettajat Busschaufförer Bus drivers	Ahtaustyöntekijät Stuveriarbetare Dock workers
	M	N		Metaliteollisuus Metallindustri Metal industry	Paperi- ja puumassateollisuus Pappers- och trämassaindustri Manufacture of paper and pulp	Saha-, vaneri- ja puutaloteollisuus Sågverk, fanér- och trähusfabriker Sawmills, plywoodmills and prefabrication of wooden houses	Tekstiiliteollisuus Textilindustri Manufacture of textiles	Kalkkiaan Inalles Total						
	tunti mk/timme hour		päivä mk/dag day	tunti mk/timme hour						M	M	M	M	
	F 135	F 136	F 137	F 138	F 139	F 140	F 141	F 142	F 143	F 144	F 145	F 146	F 147	F 148
1965 .....	2.10	1.58	29.10	3.64	3.74	3.31	2.27	3.60	2.45	4.34	2.90	4.08	3.11	4.77
1966 .....	2.34	1.76	30.06	3.91	4.03	3.61	2.49	3.89	2.68	4.59	3.13	4.39	3.28	5.04
1967 .....	2.53	1.95	32.54	4.24	4.32	3.88	2.68	4.21	2.91	4.86	3.43	4.65	3.58	5.92
1968 .....	2.75	2.11	36.97	4.73	4.79	4.27	2.96	4.69	3.25	5.20	3.74	5.31	4.37	6.63
1969 .....	2.92	2.35	41.99	5.18	5.19	4.65	3.26	5.10	3.56	5.70	4.29	6.07	4.71	7.13
1967 I	2.40	1.94	29.90	4.13	4.28	3.69	2.63	4.10	2.83	4.69	3.30	4.52	3.49	5.72
II	2.57	1.92	34.20	4.22	4.31	3.92	2.66	4.20	2.90	4.98	3.47	4.75	3.57	5.82
III	2.51	1.94	34.10	4.30	4.35	3.95	2.70	4.26	2.95	4.91	3.49	4.74	3.65	5.85
IV	2.81	2.03	34.50	4.31	4.32	3.95	2.71	4.26	2.96	4.87	3.46	4.59	3.61	6.30
1968 I	2.66	2.04	32.30	4.56	4.64	4.13	2.87	4.54	3.15	4.96	3.60	4.73	4.24	6.44
II	2.72	2.10	38.40	4.68	4.74	4.22	2.93	4.64	3.20	5.21	3.63	5.03	4.30	6.49
III	2.75	2.16	41.10	4.80	4.88	4.39	3.01	4.77	3.31	5.28	3.89	5.67	4.46	6.52
IV	2.88	1.15	37.50	4.89	4.90	4.35	3.03	4.81	3.32	5.35	3.84	5.81	4.47	7.10
1969 I	2.92	2.32	37.10	5.07	5.13	4.50	3.22	5.00	3.50	5.45	4.02	6.06	4.63	7.36
II	2.87	2.32	47.50	5.16	5.18	4.60	3.23	5.08	3.53	5.61	4.19	6.04	4.79	6.98
III	2.88	2.35	46.80	5.17	5.20	4.73	3.27	5.11	3.57	5.80	4.42	6.00	4.71	6.80
IV	3.11	2.43	40.80	5.30	5.23	4.75	3.32	5.20	3.62	5.94	4.52	6.16	4.71	7.38
1970 I	3.25	2.61	43.70	5.58	5.50	4.95	3.59	5.46	3.90	6.10	4.89	6.15		7.75

40. Palkkaindeksisarjoja — Löneindexserier — Wage indexes

1964 = 100

Vuosi ja neljännes År och kvartal Year and quarter	Maataloustyöntekijät Lantbruksarbetare Agricultural workers			Teollisuustyöntekijät Industriarbetare Industrial workers			Valtion virkamiehet Statens tjänstemän State employees					
	Miehet Män	Naiset Kvinnor	Yhteensä Summa	Miehet Män	Naiset Kvinnor	Yhteensä Summa	Palkkausluokat — Avlöningsklasser — Salary classes					Yhteensä Summa Total
							A 1—5	A 6—11	A 12—22	A 23—30	B + S	
	F 149	F 150	F 151	F 152	F 153	F 154	F 155	F 156	F 157	F 158	F 159	F 160
1965 .....	115	116	116	109	109	109	111	107	107	107	106	107
1966 .....	127	129	127	117	119	117	125	119	117	119	116	118
1967 .....	137	144	138	127	130	127	139	132	130	134	129	132
1968 .....	149	155	150	141	145	142	156	148	145	152	146	147
1969 .....	159	173	157	154	159	155	168	158	154	161	152	156
1966 IV ..	130	130	130	120	123	120	130	124	122	124	119	123
1967 I ..	130	143	132	123	126	124	137	130	128	132	127	130
II ..	140	141	140	127	129	127	138	132	129	133	128	131
III ..	136	143	137	129	131	129	141	134	131	135	130	133
IV ..	142	149	143	130	132	129	141	134	131	135	130	133
1968 I ..	145	150	145	137	141	138	151	144	142	149	143	144
II ..	148	154	148	140	143	141	154	146	144	150	144	146
III ..	149	159	151	144	148	145	159	150	147	154	148	150
IV ..	157	158	157	145	149	146	159	150	147	154	148	150
1969 I ..	159	171	160	150	156	152	168	158	154	161	152	156
II ..	156	171	158	153	153	154	168	158	154	161	152	156
III ..	157	173	159	154	160	155	168	158	154	161	152	156
IV ..	169	179	171	157	162	158	168	158	154	161	152	156
1970 I ..	177	192	179	165	175	167	176	166	162	165	156	164

Ks. huomautusosasto vuoden ensimmäisessä numerossa — Se notavdelningen i häfte 1 — See note section in the January issue.

## 41. Työllisyys ja työttömyys — Sysselsättning och arbetslöshet — Employment and unemployment

Vuosi ja kuukausi År och månad Year and month	15 vuotta täyttänyt väestö Befolkning 15 år och äldre Population 15 years and over	Työvoima yhteensä Arbetskraften inalles Total labour force	Työlliset — Sysselsatta — Employed													Työttömyysaste Relativt arbetslöshetsantal Unemployment rate															
			Yhteensä Summa Total	Yrittäjät ja avustavat per- heijäsenet — Företagare, medhjälpare familjemed- lemmar — Self-employed and unpaid family workers	Palkansaajat Löntagare Wage and salary earners		Maatalous Lantbruk Agriculture	Metsätalous ja uitto Skogsbruk och flottning Forestry and floating	Teollisuus — Industri Mening, manufacturing, electricity, etc.	Talorakennus Husbyggnadsverksamhet House construction	Maa- ja vesirakennus Anläggningsverksamhet Other construction	Kauppa, pankit, vakuutus, kiinteistöt — Handel, banker, försäkring, fastigh. Commerces, banking, insur.	Liikenne — Samfärdsdel Transport, storage and communication	Palvelukset Tjänster Services	Työttömät Arbetaösa Unemployed																
					Työntekijät Arbetare Workers	Toimihenkilöt Funktionärer Other employees											G 1	G 2	G 3	G 4	G 5	G 6	G 7	G 8	G 9	G 10	G 11	G 12	G 13	G 14	G 15
%																															
1963 ...	3 239	2 158	2 126	688	886	552	576	118	501	120	69	276	133	332	32	1.5															
1964 ...	3 291	2 186	2 152	655	898	599	548	119	501	125	68	290	141	359	33	1.5															
1965 ...	3 337	2 201	2 170	644	905	621	539	106	512	128	71	303	145	367	31	1.4															
1966 ...	3 382	2 215	2 180	634	908	638	525	98	535	128	72	304	145	373	35	1.6															
1967 ...	3 424	2 205	2 142	586	894	662	490	82	535	124	75	309	142	385	63	2.9															
1968 ...	3 461	2 188	2 100	556	890	654	459	84	527	112	72	310	142	393	88	4.0															
1969 ...	3 481	2 189	2 127	544	913	670	439	80	544	122	67	311	148	416	62	2.8															
1968 XII	3 473	2 156	2 070	533	883	655	407	119	526	111	70	307	141	389	86	4.0															
1969 I	3 474	2 136	2 038	523	863	652	392	123	516	99	66	298	146	398	98	4.6															
II	3 476	2 128	2 035	517	870	648	390	120	515	99	65	296	149	401	93	4.4															
III	3 477	2 125	2 038	520	874	644	396	105	523	100	66	298	147	403	87	4.1															
IV	3 478	2 126	2 044	528	874	642	418	77	532	105	65	296	145	406	82	3.9															
V	3 479	2 160	2 097	539	899	659	455	57	545	118	65	303	144	409	63	2.9															
VI	3 480	2 296	2 243	560	983	700	471	61	582	140	70	327	156	436	53	2.3															
VII	3 482	2 327	2 277	576	986	715	510	46	582	148	67	341	152	431	50	2.2															
VIII	3 483	2 286	2 239	583	957	699	504	45	566	146	72	325	153	428	47	2.1															
IX	3 484	2 186	2 147	567	905	675	484	46	543	135	68	310	145	416	39	1.8															
X	3 485	2 171	2 131	554	909	668	449	66	540	130	70	308	147	421	40	1.8															
XI	3 486	2 164	2 120	536	916	668	408	98	546	130	68	306	145	419	44	2.0															
XII	3 488	2 164	2 113	527	911	675	395	110	541	117	63	317	147	423	51	2.4															
*1970 I	3 488	2 133	2 074	506	901	667	370	112	547	110	63	310	144	418	59	2.8															
II	3 489	2 130	2 073	487	914	672	366	111	548	110	62	308	146	422	57	2.7															
III	3 489	2 129	2 075	482	920	673	365	105	550	110	62	308	147	428	54	2.5															
IV	3 490	2 130	2 078	482	923	673	385	79	554	111	61	309	148	431	52	2.4															
V	3 491	2 173	2 137	490	956	691	425	53	572	120	65	313	152	437	38	1.7															
VI	3 493	2 323	2 287	509	1 040	738	443	59	613	142	72	340	162	456	36	1.5															

Vuosi ja kuukausi År och månad Year and month	Tehdyt työvuodet ja -kuukaudet — Utförda månår och -månader — Man-years and man-months actually worked											
	Yhteensä Summa Total	Palkansaajat Löntagare Wage and salary earners	Maatalous Lantbruk Agriculture		Metsätalous ja uitto Skogsbruk o. flottn. Forestry and floating		Teollisuus — In- dustri Manufacturing, electricity, etc.	Talorakennus Husbyggnads- verksamhet House construction	Maa- ja vesirakennus Anläggnings- verksamhet Other construction	Kauppa, pankit, vakuutus, kiinteistöt, Handel, banker, försäkring, fastigh. Comm., bank, ins.	Liikenne Samfärdsdel Transport, storage, and communication	Palvelukset Tjänster Services
			Yhteensä Summa Total	Yrittäjät Företag. Self- employed	Yhteensä Summa Total	Palkansaajat Löntagare Wage and salary earners						
1963 ...	1 853	1 322	436	402	107	77	458	115	65	258	126	288
1964 ...	1 878	1 379	404	368	112	81	462	118	64	272	130	316
1965 ...	1 895	1 406	394	362	100	72	471	119	66	286	133	326
1966 ...	1 904	1 414	395	363	91	69	492	117	65	283	134	326
1967 ...	1 842	1 392	362	335	77	57	475	114	69	285	126	334
1968 ...	1 754	1 325	343	314	76	56	442	99	62	276	121	335
1969 ...	1 752	1 334	330	301	71	51	447	102	56	274	125	347
1968 XI	1 812	1 395	309	289	101	68	466	101	63	281	122	369
XII	1 810	1 404	300	276	111	75	478	99	62	285	126	349
1969 I	1 782	1 388	280	264	114	76	474	90	58	266	134	366
II	1 752	1 372	272	255	105	73	454	91	61	266	135	368
III	1 746	1 358	281	263	93	60	464	84	59	272	130	363
IV	1 774	1 363	313	288	68	45	469	89	56	274	129	376
V	1 821	1 394	355	320	51	42	484	108	52	280	124	367
VI	1 763	1 321	367	329	52	45	456	109	56	278	128	317
VII	1 579	1 123	403	368	37	32	351	107	46	260	109	266
VIII	1 691	1 240	379	341	39	34	420	117	53	266	121	296
IX	1 767	1 329	373	330	42	38	436	113	56	276	121	350
X	1 805	1 384	340	302	62	48	458	107	59	283	124	372
XI	1 773	1 367	300	276	90	58	449	107	58	280	121	368
XII	1 771	1 368	297	272	98	63	455	97	53	290	124	357

Ks. huomautusosasto vuoden ensimmäisessä numerossa — Se notavdelningen i häfte 1 — See note section in the January issue.

**42. Työnhakijat ja avoimet työpaikat työnvälitystoimistoissa kuukauden lopussa**  
**Arbets sökande och lediga platser i arbetsförmedlingsbyråerna vid utgången av månaden**  
*Applicants for work and vacancies offered in employment service offices at the end of the month*

Vuosi ja kuukausi År och månad Year and month	Työnhakijoita <sup>1)</sup> Arbets sökande <sup>1)</sup> Applicants for work <sup>1)</sup>	Avoimia työpaikkoja Lediga platser Vacancies offered	Tekninen, hallinnollinen, konnt.tekn. ja kaupall. työ Tekniskt, administrativt, kontorstekn. o. kommers. arb. <sup>2)</sup>		Maatalous- ja metsätyö Lantbruks- o. skogsarbete Agricultural and forestry work		Kuljetus- ja liikennetyö Transport och kommunikationsarbete Transport and communication work		Teollinen yms. työ Tillverkningsarbete m.m. Production and related work		Rakennus-työ Byggnads- o. anläggningsarbete Construction work		Palvelutyö Service arbete Service work		Muu työ Annat arbete Other work			
			Työnhakijoita Arbets sökande Applicants for work	Avoimia työpaikkoja Lediga platser Vacancies offered	Työnhakijoita Arbets sökande Applicants for work	Avoimia työpaikkoja Lediga platser Vacancies offered	Työnhakijoita Arbets sökande Applicants for work	Avoimia työpaikkoja Lediga platser Vacancies offered	Työnhakijoita Arbets sökande Applicants for work	Avoimia työpaikkoja Lediga platser Vacancies offered	Työnhakijoita Arbets sökande Applicants for work	Avoimia työpaikkoja Lediga platser Vacancies offered	Työnhakijoita Arbets sökande Applicants for work	Avoimia työpaikkoja Lediga platser Vacancies offered	Työnhakijoita Arbets sökande Applicants for work	Avoimia työpaikkoja Lediga platser Vacancies offered	Työnhakijoita Arbets sökande Applicants for work	Avoimia työpaikkoja Lediga platser Vacancies offered
			G 29	G 30	G 31	G 32	G 33	G 34	G 35	G 36	G 37	G 38	G 39	G 40	G 41	G 42	G 43	G 44
1967	55 448	5 072	5 279	1 292	6 478	326	2 424	138	16 910	927	13 824	285	4 864	2 073	5 668	31		
1968	73 515	5 110	6 486	1 117	7 826	366	2 785	143	17 516	956	18 029	371	6 451	2 129	7 469	324		
1969	61 981	8 416	6 749	1 555	7 044	448	2 432	217	12 897	2 199	15 466	977	5 799	2 947	7 486	74		
1969 VI	42 981	7 745	4 638	1 682	4 362	415	1 514	273	8 721	1 877	7 823	902	4 423	2 565	6 557	31		
VII	45 298	8 434	5 181	1 626	3 735	317	1 793	187	8 127	1 943	7 517	971	5 112	3 364	4 247	26		
VIII	43 907	2 372	7 785	1 793	3 948	687	2 011	262	9 229	3 035	8 277	1 820	5 994	4 724	5 607	51		
IX	43 469	10 136	7 894	1 299	3 097	715	2 214	220	9 064	2 801	7 980	1 852	6 179	3 215	5 921	34		
X	48 921	18 932	8 065	1 435	3 851	473	2 468	178	10 405	2 672	9 377	1 452	6 598	2 690	6 200	32		
XI	51 654	8 530	6 810	1 675	4 988	343	2 303	219	10 834	2 370	12 987	1 277	5 909	2 602	5 657	44		
XII	52 464	7 889	4 637	1 397	5 077	330	1 970	225	10 142	2 408	16 673	727	4 160	2 758	3 978	44		
1970 I	63 169	8 846	7 419	1 696	5 846	470	2 307	253	13 530	2 883	19 391	633	6 053	2 860	5 934	51		
II	63 356	9 426	6 517	1 803	6 831	341	2 218	253	13 257	3 362	19 803	651	5 478	2 960	6 182	56		
III	63 547	10 864	6 165	2 073	8 585	369	2 157	344	12 314	3 629	18 792	1 124	5 148	3 250	7 935	75		
IV	68 981	13 413	6 304	2 502	10 102	683	2 142	399	12 168	4 414	16 111	1 236	5 651	4 094	13 608	85		
V	46 507	16 702	5 507	2 450	3 132	1 182	1 403	587	8 387	4 591	7 203	2 681	4 276	4 199	14 176	1 012		
VI	31 403	13 679	3 956	2 116	2 775	865	767	527	5 808	3 698	4 720	2 137	3 580	3 618	5 463	718		
VII	38 173	13 391	4 864	1 961	2 498	591	1 039	408	6 109	3 830	4 261	2 248	4 617	4 240	3 995	113		

<sup>1)</sup> Ml. — Inkl. — Incl.:  
 Pakkolomautettuja — Permitterade — Laid off  
 Lyhennetyillä työviikolla olevia — Med förkortad arbetsvecka — On reduced working week

	1969	1970
VI	VI	II
VII	VII	III
VIII	VIII	IV
IX	IX	V
X	X	VI
XI	XI	VII
XII	XII	

4 008 9 484 685 877 1 316 1 106 4 471 1 808 2 074 1 687 1 429 866 3 637 10 738  
 935 102 371 443 641 1 060 1 356 1 081 906 764 1 468 1 557 607 52

<sup>2)</sup> Professional, technical, administrative, clerical and sales work.

**43. Työnvälitystoiminta — Arbetsförmedling — Employment service**

Vuosi ja kuukausi År och månad Year and month	Työnhakijoita Arbets sökande Applicants for work			Näistä ko. vuonna ensi kertaa ilmoittautuneet Av dem icke tidigare anmälda under året— <sup>1)</sup>			Avoimia paikkoja Lediga platser Vacancies offered			Työnvälityksiä Tillsatta platser Vacancies filled			Näistä työpaikka edellytti muutttoa toiselle paikkakunnalle <sup>2)</sup>
	Miehiä Män	Naisia Kvinnor	Yhteensä Summa	Miehiä Män	Naisia Kvinnor	Yhteensä Summa	Miehiä Män	Naisia Kvinnor	Yhteensä Summa	Miehiä Män	Naisia Kvinnor	Yhteensä Summa	
	G 45	G 46	G 47	G 48	G 49	G 50	G 51	G 52	G 53	G 54	G 55	G 56	
1967	71 757	34 513	106 270	..	..	..	210 558	125 204	335 762	193 201	94 818	288 019	19 536
1968	65 327	38 709	104 036	279 082	164 978	444 060	197 477	121 595	319 072	182 495	93 134	275 629	11 812
1969	78 827	38 781	117 608	269 435	168 592	438 027	240 316	148 742	389 058	209 833	109 252	319 085	15 265
1969 VI	57 901	35 031	92 932	14 613	11 616	26 229	21 699	12 923	34 622	19 513	11 002	30 515	1 350
VII	46 595	35 980	82 575	11 737	11 649	23 386	18 164	11 639	29 803	15 377	7 733	23 110	1 136
VIII	49 002	37 839	86 841	10 558	12 092	22 650	21 771	15 089	36 860	17 285	9 627	26 912	1 338
IX	52 100	38 026	90 126	13 536	13 160	26 696	26 432	13 967	40 399	22 339	10 837	33 176	1 666
X	57 277	38 015	95 292	13 877	11 053	24 930	25 222	11 842	37 064	22 042	9 107	31 149	1 911
XI	56 944	34 596	91 540	10 850	7 972	18 822	19 549	11 145	30 694	17 492	8 404	25 896	1 579
XII	55 866	31 190	87 056	8 645	6 183	14 828	14 710	9 969	24 679	12 825	7 099	19 924	935
1970 I	67 263	37 461	104 724	67 263	37 461	104 724	17 391	12 062	29 453	14 288	8 058	22 346	1 424
II	63 773	32 475	96 248	22 758	12 530	35 288	14 132	10 519	24 651	12 201	7 382	19 583	1 179
III	65 175	33 743	98 918	19 921	12 096	32 017	16 115	11 926	28 041	13 377	8 079	21 456	1 304
IV	73 745	41 081	114 826	23 260	16 864	40 124	21 018	15 694	36 712	17 068	10 133	27 201	1 532
V	67 443	42 353	109 796	19 813	15 904	35 717	32 255	18 891	51 146	25 423	14 151	39 574	1 936
VI	43 070	32 524	75 594	13 518	12 636	26 154	23 863	15 166	39 029	20 109	12 348	32 457	2 119

Ks. huomautusosasto vuoden ensimmäisessä numerossa — Se notavdelningen i häfte 1 — See note section in the January issue.

<sup>1)</sup> Keskim. kuukaudessa.

<sup>2)</sup> Härav platser som förutsatt flyttning till annan ort — <sup>2)</sup> I medeltal per månad.

<sup>3)</sup> Of which not previously registered during year — <sup>3)</sup> Of which jobs requiring moving to another locality — <sup>3)</sup> Monthly average.

44. Avoimet työpaikat ja rekisteröity työttömyys työnvälityksessä  
Lediga platser och registrerad arbetslöshet vid arbetsförmedling  
Vacancies and registered unemployment in employment service

Vuosi ja kuukausi År och månad Year and month	Avoimia työpaikkoja Lediga platser Vacancies	Työttömät työnhakijat Arbetslösa arbetsökande Unemployed applicants for work				
		Yhteensä Summa Total	Työttömyyskassatodistuksen saajia Mottagare av intyg för arbetslöshetskassa Receivers of certificates to unemployment insurance funds	Työvoimatolmunktien kortistolissa I arbetskraftskommissionernas register Registered by the Employment Commissions		
				Yhteensä Summa Total	Työttömyyskorpauksen saajia Arbetslöshetsersättnings-tagare — <sup>1)</sup>	
Luku — Antal — Number						
		G 58	G 59	G 60	G 61	G 62
Keskimäärin kuukaudessa — I medeltal per månad — Monthly average						
1965 .....	5 180	25 414	11 784	793	423	
1966 .....	6 028	29 136	13 848	1 671	1 074	
1967 .....	5 072	46 215	20 875	5 978	4 771	
1968 .....	5 110	61 134	..	8 811	7 588	
1969 .....	8 416	51 641	25 204	5 698	5 187	
Kuukauden lopussa — Vid utgången av månaden — End of month						
1969 V .....	9 848	50 070	19 653	4 969	4 111	
VI .....	7 745	36 214	17 132	609	408	
VII .....	8 434	38 441	20 658	148	—	
VIII .....	12 372	34 401	9 961	156	—	
IX .....	10 136	33 793	10 160	440	248	
X .....	8 932	39 218	14 569	676	375	
XI .....	8 530	41 741	20 446	1 353	1 008	
XII .....	7 889	45 763	28 410	2 879	2 457	
1970 I .....	8 846	53 601	29 041	4 042	3 660	
II .....	9 426	53 222	31 427	4 428	4 072	
III .....	10 864	51 313	31 016	4 815	4 511	
IV .....	13 413	49 432	29 629	4 831	4 581	
V .....	16 702	35 785	14 764	732	561	
VI .....	13 679	25 362	12 491	104	—	
VII .....	13 391	31 585	19 029			

<sup>1)</sup> Recipients of Government unemployment assistance apart from unemployment funds.

46. Markkinapuun hakkuiden työvoima — Arbetskraften vid avverkning av marknadsvirke — Labour force in logging for sale

Vuosi ja kuukausi År och månad Year and month	Työntekijöitä — Arbetare — Workers, 1 000											
	Puutavaran teko Virkes-huggning Felling		Puutavaran lähi-kuljetus Närtrans-port Hauling		Uittotyöt Flottning Log-floating		Metsän-hoitotyöt Skogs-vårds-arbete Silvicultural work		Muut työt Annat skogs-arbete Other works		Yhteensä Summa Total	
	G 65	G 66	G 67	G 68	G 69	G 70						
1967 I .....	68	49	1)6	1)16	5	123						
1968 I .....	57	42	1)5	1)15	4	107						
1969 I .....	66	41	1)5	1)21	4	114						
1970 I .....	66	37	1)5	1)22	4	108						
Kuukauden lopussa — Vid utgången av månaden — End of month												
	1969	1970	1969	1970	1969	1970	1969	1970	1969	1970	1969	1970
I ..	66	66	41	37	0	0	3	2	4	4	114	108
II ..	56	61	39	38	0	0	2	2	4	3	101	104
III ..	38	44	29	31	0	0	2	2	3	4	73	81
IV ..	22	47	13	16	1	1	4	3	3	3	43	49
V ..	13	16	5	6	5	5	21	22	2	2	47	52
VI ..	14	17	4	4	5	4	9	9	3	3	35	36
VII ..	13		2		3		5		2		26	
VIII ..	20		3		2		7		2		34	
IX ..	30		5		1		7		3		47	
X ..	44		9		1		4		3		61	
XI ..	57		15		0		3		3		78	
XII ..	65		27		0		2		3		97	

Ks. huomautusosasto vuoden ensimmäisessä numerossa — Se notavdelningen i häfte 1 — See note section in the January issue.

<sup>1)</sup> Toukokuu — Maj — May.

45. Työnseisaukset  
Arbetsinställelser  
Work stoppages

Vuosi ja kuukausi År och månad Year and month	Työntekijöitä Arbetare Workers affected	Menetettyjä työpäiviä Förlorade arbetadagar Working days lost
1963 ..	104 646	1 380 274
1964 ..	26 929	58 381
1965 ..	6 959	16 047
1966 ..	66 051	122 902
1967 ..	26 591	320 665
1968 ..	26 843	282 287
1969 ..	83 210	161 080
1968 VII	1 429	8 085
VIII	309	859
IX	458	2 786
X	521	466
XI	721	567
XII	340	339
1969 II	2 062	6 036
III	586	405
IV	1 302	10 365
V	6 838	14 298
VI	2 128	16 696
VII	800	7 650
VIII	699	2 063
IX	889	438
X	3 460	9 216
XI	2 775	30 913
XII	50 152	31 218
*1970 I	1 920	2 720
II	2 140	4 010
III	80 790	23 040
IV	9 751	13 807
V	20 253	15 008

47. Työmäärärahojen palkattu valtion ja kuntien työvoima — Med arbetsanslag anställd statlig och kommunal arbetskraft — Labour force in public works

Vuosi ja kuukausi År och månad Year and month	Valtion töissä I statens arbeten In state works	Kuntien töissä I kommunernas arbeten In communal works	Yhteensä Summa Total			
				G 71	G 72	G 73
				Keskimäärin kk:ssa — I medeltal per mån. — Monthly average		
1966 ..	57	42	99			
1967 ..	54	42	96			
1968 ..	53	43	96			
1969 ..	48	41	89			
Kuukauden lopussa — Vid utgången av månaden — End of month						
	1969	1970	1969	1970	1969	1970
I ..	54	44	45	40	99	84
II ..	57	45	45	40	102	85
III ..	55	44	45	40	100	84
IV ..	50	40	45	40	94	80
V ..	52	44	44	40	95	84
VI ..	51	45	38	38	89	83
VII ..	45		35		81	
VIII ..	43		35		78	
IX ..	44		40		84	
X ..	45		38		83	
XI ..	45		39		84	
XII ..	42		39		81	

48. Osakeyhtiöiden lukumäärät ja osakepääomat sekä niissä tapahtuneet muutokset  
Aktiebolagens antal och aktiekapital samt förändringarna i dessa  
Number and share capital of joint stock companies

Vuosi ja neljännes År och kvartal Year and quarter	Maa- ja metsätalous Lant- och skogshushållning Agriculture and forestry		Teollisuus Industri Manufacturing		Rakennus- toiminta Byggnads- verksamhet Construction		Kauppa Handel Commerce		Luotto- ja vakuutus- laitokset Kredit- och försäkrings- anstalter Banking and insurance		Kiinteistö- ja kiinteistöjen välitys- Fastigheter o. fastighetsförmedling Real estates and estate agency		Liikenne Samfärdsel Transport and communication		Palvelukset Tjänster Services		Yhteensä Summa Total	
	Luku Antal No.	Osake- pääoma Aktie- kapital Share capital 1 000 000 mk	Luku Antal No.	Osake- pääoma Aktie- kapital Share capital 1 000 000 mk	Luku Antal No.	Osake- pääoma Aktie- kapital Share capital 1 000 000 mk	Luku Antal No.	Osake- pääoma Aktie- kapital Share capital 1 000 000 mk	Luku Antal No.	Osake- pääoma Aktie- kapital Share capital 1 000 000 mk	Luku Antal No.	Osake- pääoma Aktie- kapital Share capital 1 000 000 mk	Luku Antal No.	Osake- pääoma Aktie- kapital Share capital 1 000 000 mk	Luku Antal No.	Osake- pääoma Aktie- kapital Share capital 1 000 000 mk	Luku Antal No.	Osake- pääoma Aktie- kapital Share capital 1 000 000 mk
	H 1	H 2	H 3	H 4	H 5	H 6	H 7	H 8	H 9	H 10	H 11	H 12	H 13	H 14	H 15	H 16	H 17	H 18
Kokonaislukumäärät ja osakepääomat — Totalantal och aktiekapital — Total number and total share capital																		
1959 ..	515	3.87	9 261	1 127.97	1 200	24.18	7 365	168.58	116	131.07	8 498	716.57	1 643	61.93	2 550	31.99	31 148	2 266.16
1960 ..	518	4.26	9 333	1 205.31	1 270	27.31	7 469	199.93	113	132.72	9 065	831.18	1 668	63.03	2 575	33.11	32 011	2 496.85
1961 ..	520	4.32	9 448	1 301.51	1 339	32.19	7 573	220.58	111	165.78	9 769	997.39	1 697	74.14	2 616	34.86	33 073	2 830.77
1962 ..	519	10.31	9 541	1 358.76	1 400	35.85	7 660	228.18	110	193.78	10 582	1 201.97	1 739	81.30	2 669	40.86	34 220	3 151.01
1963 ..	512	10.48	9 594	1 568.11	1 444	41.19	7 774	280.94	111	223.86	11 246	1 460.12	1 785	86.30	2 707	46.27	35 173	3 717.27
1964 ..	526	11.98	9 727	1 669.70	1 507	54.16	7 894	296.23	111	236.41	11 939	1 623.86	1 813	91.99	2 775	49.00	36 292	4 033.33
1965 ..	539	14.46	9 799	1 728.01	1 563	60.37	7 982	311.37	110	334.40	12 840	1 845.65	1 843	106.21	2 808	54.57	37 484	4 455.04
1966 ..	550	15.42	9 878	1 824.53	1 579	60.05	8 053	341.27	113	346.39	13 844	2 232.07	1 869	109.07	2 882	58.93	38 768	4 987.73
1967 ..	566	17.52	9 943	2 067.51	1 612	72.05	8 114	388.69	117	364.15	14 781	3 084.70	1 868	114.38	2 950	79.43	39 951	6 188.42
Perustetut osakeyhtiöt — Grundade aktiebolag — Joint stock companies established																		
1966 ..	21	0.71	221	8.02	59	0.63	204	3.86	4	0.22	1 050	239.64	47	1.41	106	2.33	1 712	256.82
1967 ..	24	0.94	201	5.80	64	1.24	189	2.75	3	0.15	1 013	382.06	30	1.35	102	15.65	1 626	409.95
1966 II	2	0.04	52	1.52	29	0.28	43	0.71	—	—	277	44.45	9	0.28	42	0.39	454	47.67
III	4	0.13	60	2.58	8	0.10	54	0.78	1	0.05	213	55.55	10	0.31	28	0.67	378	60.17
IV	8	0.32	52	1.46	17	0.21	50	0.71	2	0.14	298	103.29	11	0.27	16	0.18	454	106.58
1967 I	6	0.19	53	1.33	16	0.32	51	0.70	—	—	297	125.83	6	0.02	21	0.38	450	128.76
II	4	0.22	40	2.19	14	0.19	46	0.85	—	—	271	83.81	5	0.21	24	1.35	404	88.81
III	3	0.14	55	1.37	15	0.58	34	0.20	—	—	198	74.25	8	0.41	28	0.95	341	77.90
IV	11	0.39	53	0.92	19	0.15	58	1.00	3	0.15	247	98.18	11	0.71	29	12.98	431	114.48
1968 I	7	0.31	64	6.19	21	0.17	31	0.61	1	0.01	258	95.90	7	0.05	35	0.96	424	104.19
Osakepääoman korotukset — Förhöjningar av aktiekapital — Increases of share capital																		
1966 ..	6	0.36	163	148.18	16	0.56	95	29.63	2	11.80	295	150.01	33	3.20	34	2.61	644	346.35
1967 ..	5	1.25	185	242.02	34	11.08	133	47.10	5	17.60	501	488.52	49	5.31	44	3.77	956	816.66
1966 II	2	0.13	32	8.36	4	0.17	15	1.36	2	0.40	70	26.47	7	1.43	8	0.64	140	38.96
III	1	0.00	36	5.63	3	0.12	24	17.04	—	—	66	36.70	9	0.72	10	1.18	149	61.39
IV	2	0.08	62	128.99	6	0.24	41	9.38	—	—	114	62.42	12	0.91	12	0.55	249	202.57
1967 I	—	—	40	110.37	8	2.78	34	9.76	1	10.00	122	127.87	11	0.67	11	0.70	227	262.16
II	1	0.00	43	44.45	7	0.57	29	4.26	3	7.05	106	76.13	12	0.49	11	1.27	212	134.22
III	2	1.10	38	9.15	5	2.09	32	17.58	—	—	118	134.98	12	1.10	10	0.59	217	166.58
IV	2	0.14	64	78.05	14	5.64	38	15.50	1	0.55	155	149.55	14	3.05	12	1.21	300	253.70
Vararikon tehneet ja toimintansa lopettaneet osakeyhtiöt — Aktiebolag, vilka gjort konkurs, samt upplösta aktiebolag Joint stock companies entered into bankruptcy, and dissolved																		
1966 ..	10	0.11	142	59.68	43	1.51	133	3.59	1	0.03	46	3.23	21	1.75	32	0.58	428	70.42
1967 ..	11	0.25	138	5.07	32	0.42	124	2.11	—	—	78	9.19	33	1.38	33	0.77	449	19.19
1966 II	1	0.01	40	0.50	8	0.06	33	0.61	1	0.03	13	0.37	6	0.27	7	0.02	109	1.87
III	2	0.06	30	6.72	9	0.33	31	1.11	—	—	2	0.01	1	0.00	5	0.15	80	8.38
IV	3	0.01	37	50.72	14	0.37	34	0.81	—	—	31	0.51	7	1.24	9	0.31	135	53.97
1967 I	4	0.02	43	1.98	13	0.18	39	0.75	—	—	26	0.24	13	0.72	7	0.05	145	3.94
II	3	0.14	30	0.98	6	0.07	30	0.34	—	—	7	0.16	4	0.05	9	0.52	89	2.26
III	1	0.00	28	1.48	5	0.03	19	0.31	—	—	11	0.69	8	0.43	4	0.03	76	2.97
IV	3	0.08	37	0.63	8	0.13	36	0.71	—	—	34	8.10	8	0.18	13	0.18	139	10.02

Ks. huomautusosasto vuoden ensimmäisessä numerossa — Se notavdelningen i häfte 1 — See note section in the January issue.

49. Vireille pannut vararikot  
Anhänggjorda konkursmål  
Bankruptcies

Vuosi ja neljännes År och kvartal Year and quarter	Yhtiöt — Bolag — Companies							Yrittäjät — Företagare — Individual enterprisers							Muut yksilykshenkilöt Andra enskilda personer Other individuals	Tuntematon Okänd Unknown	Kaikkiaan Inalles Total
	Maa- ja metsätal. Jord- och skogsbruk Agriculture and forestry	Teollisuus ja käsityö Industri och hantverk Industry and handicraft	Rakennus- ja kauppatoiminta Byggnads- och handelsverksamhet Construction and commerce	Kauppa- ja kauppatoiminta Handel Commerce	Lilkenne- ja liikenne Samsfärdsel Transport and communications	Palveluset Tjänster Services	Tuntematon Okänd Unknown	Maa- ja metsätal. Jord- och skogsbruk Agriculture and forestry	Teollisuus ja käsityö Industri och hantverk Industry and handicraft	Rakennus- ja kauppatoiminta Byggnads- och handelsverksamhet Construction and commerce	Kauppa- ja kauppatoiminta Handel Commerce	Lilkenne- ja liikenne Samsfärdsel Transport and communications	Palveluset Tjänster Services	Tuntematon Okänd Unknown			
	H 19	H 20	H 21	H 22	H 23	H 24	H 25	H 26	H 27	H 28	H 29	H 30	H 31	H 32			
1963 ....	2	78	46	85	13	11	18	18	25	29	92	49	25	123	299	134	1 047
1964 ....	—	88	25	85	5	17	31	17	37	23	74	54	14	110	248	118	946
1965 ....	1	85	34	113	16	32	23	18	31	35	91	57	16	137	241	81	1 011
1966 ....	—	70	54	109	14	32	22	19	26	38	89	56	30	157	169	87	972
1967 ....	1	91	62	147	29	29	22	15	32	60	125	53	30	189	240	71	1 186
1968 ....	2	102	42	188	13	20	2	20	29	76	101	77	48	222	266	127	1 335
1969 ....	1	96	55	150	20	35	14	17	18	58	102	76	35	202	333	162	1 374
1966 I	—	17	15	29	4	12	9	2	2	8	22	13	11	42	28	15	229
1966 II	—	19	9	29	4	7	2	3	4	9	21	8	8	22	10	27	182
1966 III	—	16	12	23	5	11	6	5	13	4	17	13	2	44	27	6	204
1966 IV	—	18	18	28	1	2	5	9	7	17	29	22	9	49	104	39	357
1967 I	—	27	15	44	7	5	2	3	9	19	27	11	6	35	25	11	246
1967 II	—	21	10	36	7	10	5	2	5	10	25	12	9	54	46	20	272
1967 III	1	27	15	36	4	7	11	4	8	18	38	23	5	51	109	24	381
1967 IV	—	16	12	31	11	7	4	6	10	13	35	7	10	49	60	16	287
1968 I	—	30	15	66	5	8	2	6	10	27	30	24	11	83	50	48	415
1968 II	1	23	11	37	2	7	—	4	4	12	26	11	14	40	56	30	278
1968 III	—	20	3	30	3	3	—	5	9	18	23	16	8	42	70	19	269
1968 IV	1	29	13	55	3	2	—	5	6	19	22	26	15	57	90	30	373
1969 I	—	24	16	39	9	6	1	5	6	18	30	17	9	43	65	38	326
1969 II	—	27	13	29	3	5	1	4	6	16	27	17	10	38	89	19	304
1969 III	1	19	10	28	3	12	1	3	3	14	22	20	9	58	90	64	357
1969 IV	—	26	16	54	5	12	11	5	3	10	23	22	7	63	89	41	387
1970 I	—	25	16	32	8	7	6	9	4	13	18	12	8	64	60	58	340
1970 II	—	28	10	45	5	8	4	5	6	14	27	7	8	56	62	40	325

50. Valtionvelka — Statsskuld — State debt

	1966 XII	1967 XII	1968 XII	1969 XII	1970 III	1970 IV	1970 V	1970 VI
Lainat — Lån — Loans	1 025	1 454	1 620	1 594	1 565	1 559	1 550	1 539
Kansainvälisille järjestöille annetut velkakirjat — Åt internationella organisationer utfärdade skuldsedlar — <i>Promissory notes given to international organizations</i>	297	390	404	10	5	5	5	5
Lyhytaikainen luotto — Kortfristig kredit — <i>Short-term credit</i>	18	—	50	51	—	—	—	—
Ulkomainen velka — Utländsk skuld — <i>Foreign debt</i>	1 340	1 844	2 074	1 656	1 570	1 564	1 556	1 544
Lainat — Lån — Loans	2 075	2 013	2 160	2 316	2 339	2 344	2 338	2 336
Velkasitoumukset — Skuldförbindelser — <i>Compulsory stock etc.</i>	97	5	5	4	3	3	3	3
Lyhytaikainen luotto — Kortfristig kredit — <i>Short-term credit</i>	101	167	321	158	82	52	43	42
Kassavelka, netto — Kassaskuld, netto — <i>Cash debt, net</i>	— 85	— 12	— 256	— 216	— 180	— 143	— 88	— 211
Konttokuranttiluotto ja shekkitililuotto — Konttokuranttskuld och checkräkningskrediter — <i>Current account debt and cheque account credits</i>	254	317	391	345	348	368	406	283
Miinus kassa-, postiläiro- ja shekkitilivarat — Minus kassa-, postgiro- och checkkontomedel — <i>Minus cash, postgiro and cheque account holdings</i>	— 339	— 315	— 286	— 366	— 352	— 341	— 328	— 331
Miinus vientimaksuvarat — Minus exportavgiftsmedel — <i>Minus export levy holdings</i>	—	— 14	— 360	— 196	— 175	— 170	— 167	— 163
Kotimainen velka — Inhemsk skuld — <i>Domestic debt</i>	2 187	2 173	2 229	2 261	2 245	2 256	2 296	2 170
<b>Koko velka — Hela skulden — Total debt</b>	<b>3 527</b>	<b>4 017</b>	<b>4 303</b>	<b>3 917</b>	<b>3 815</b>	<b>3 820</b>	<b>3 852</b>	<b>3 714</b>

Ka. huomautusosasto vuoden ensimmäisessä numerosssa — Se notavdelningen i häfte 1 — See note section in the January issue.

51. Valtion kassatulot  
Statens kassainkomster  
State cash revenue

	1967	1968	1969		1970		
			I—XII	I—VI	V	VI	I—VI
	Mill. mk						
Tulo- ja omaisuusvero — Inkomst- och förmögenhetsskatt — <i>Income and property tax</i> .....	1 685	2 037	2 213	1 290	205	228	1 515
Bruttotuotto — Bruttoavkastning — <i>Gross receipts</i> .....	4 965	5 572	6 251	2 973	524	574	3 514
Veronpalautukset sekä kuntien, seurakuntien ja Kansaneläkelaitoksen osuudet Skatterestitution samt kommunernas, kyrkans och Folkpensionsanstaltens andelar <i>Refunds and share of municipalities, the Church and the National Pension Institute</i>	- 3 280	- 3 535	- 4 038	- 1 683	- 310	- 346	- 1 999
Muut tulon ja omaisuuden perusteella kannettavat verot — Övriga skatter på inkomst och förmögenhet — <i>Other taxes on income and property</i> .....	40	44	59	24	5	6	23
Työnantajan lapsilisämaksu — Arbetsgivarnas barnbidragsavgift — <i>Employers' children allowance payments</i> .....	486	549	607	288	55	59	313
Liikevaihtovero — Omsättningskatt — <i>Sales tax</i> .....	1 908	2 107	2 410	1 095	215	236	1 270
siltä — därav — <i>of which:</i>							
Oy Alko Ab — <i>Alcohol Monopoly</i> .....	80	90	87	42	10	7	50
Tulot Oy Alko Ab:sta — Inkomster från Oy Alko Ab — <i>Revenue from Alcohol Monopoly</i> .....	466	524	544	240	47	67	303
Tullit — Tull — <i>Customs duties</i> .....	311	236	257	108	24	28	146
Tuontimaksut — Importavgifter — <i>Import charges</i> .....	155	156	158	69	7	12	76
Vientimaksut — Exportavgifter — <i>Export levy</i> .....	14	523	128	125	—	—	—
Valmisteverot — Acciser — <i>Excise duties</i> .....	994	1 061	1 272	557	105	112	599
siltä — därav — <i>of which:</i>							
tupakkavalmisteista — på tobak — <i>on tobacco</i> .....	404	428	457	201	29	41	195
keskdlouesta ja vahvasta oluesta — på mellanöl och starköl — <i>on beer</i> .....	—	—	148	56	17	12	71
nestemäisistä polttoaineista — på flytande bränsle — <i>on liquid fuel</i> .....	477	518	562	256	49	50	284
Auto- ja moottoripyörävero — Skatt på bilar och motorcyklar — <i>Tax on automobiles and motor cycles</i> .....	167	143	295	156	34	39	182
Leimavero — Stämpelskatt — <i>Stamp duties</i> .....	179	184	200	97	18	21	110
Moottoriajoneuvovero — Motorfordonsskatt — <i>Tax on motor vehicles</i> .....	74	60	62	21	1	8	24
Muut verot ja veronluonteiset tulot — Övriga skatter och inkomster av skattenatur — <i>Other taxes and revenue similar to taxes</i> .....	47	59	94	25	13	13	61
Verot ja veronluonteiset tulot yhteensä — Summa skatter och inkomster av skattenatur — <i>Total of taxes and revenue similar to taxes</i> .....	6 525	7 633	8 299	4 095	731	817	4 623
Sekalaiset tulot — Inkomster av blandad natur — <i>Miscellaneous revenue</i> .....	387	477	509	198	25	29	221
Korko- ja osinkotulot sekä osuus valtion rahalaitosten voitosta — Räntor, dividender och andel i statliga penninginrättingars vinst — <i>Interest, dividends and share of surplus of State-owned credit institutions</i> .....	151	161	177	96	12	27	81
Valtion liikeyritysten omaisuuden myynnit ja poistot — Statens affärsföretags försäljning av egendom samt avskrivningar — <i>Sales and depreciation of State enterprises property</i> .....	62	70	80	35	7	6	39
<b>Tulot yhteensä — Summa inkomster — Total revenue</b> .....	<b>7 126</b>	<b>8 391</b>	<b>9 066</b>	<b>4 424</b>	<b>774</b>	<b>880</b>	<b>4 965</b>
Valtiolle takaisin maksetut lainat — Återbetalade lån — <i>Redemptions of loans granted by the State</i> .....	157	177	203	95	14	38	88
Valtion lainanotto — Statens upplåning — <i>State borrowing</i> .....	603	904	933	575	85	22	320
siltä — därav — <i>of which:</i>							
ulkomainen — utländsk — <i>foreign</i> .....	157	248	212	125	0	0	1
kotimainen — inhemsk — <i>domestic</i> .....	446	656	721	450	85	22	319
<b>Yhteensä — Summa — Total</b> .....	<b>7 885</b>	<b>9 472</b>	<b>10 202</b>	<b>5 094</b>	<b>873</b>	<b>939</b>	<b>5 372</b>
siltä — därav — <i>of which:</i>							
rahastojen tulot — fondernas inkomster — <i>revenue of extra-budgetary funds</i> .....	67	85	76	29	2	—	—
Saatujen ja annettujen ennakkojen, etukäteisvarojen yms. nettomuutos Nettoförändring i erhållna och erlagda förskott m.m. — <i>Net change in prepayments received and made etc.</i> .....	..	- 23	- 12	+ 60	+ 27	+ 1	+ 33
Vieraat varat (lisäys +) — Främmande medel (ökning +) — <i>Private funds (increase +)</i> .....	..	+ 1	+ 3	- 2	+ 0	+ 0	+ 10
Lyhytaikainen luotto (lisäys +) — Kortfristig kredit (ökning +) — <i>Short-term credit (increase +)</i> .....	- 0	+ 225	- 153	- 165	- 9	- 1	- 169
Konttokuranttiluotto PSP:ssa (lisäys +) - Kontokurantuskuld i PSB (ökning +) <i>Current account debt to PSB (increase +)</i> .....	+ 63	+ 73	- 46	+ 17	+ 38	- 123	- 61
Vientimaksutilli Suomen Pankissa (lisäys -) — Exportavgiftskonto i Finlands Bank (ökning -) — <i>Export levy account at the Bank of Finland (increase -)</i> .....	- 14	- 346	+ 164	+ 76	+ 3	+ 3	+ 33
Kassa-, postisiirto- ja shekkitilit (lisäys -) — Kassa-, postgiro- och checkkonto (ökning -) — <i>Cash, postgiro and cheque accounts (increase -)</i> .....	+ 24	+ 30	- 79	- 61	+ 14	- 3	+ 35
Kassa-aliäämä (+) tal -yllijäämä (-) — Kassaunderskott (+) eller -överskott (-) — <i>Cash deficit (+) or surplus (-)</i> .....	+ 82	- 39	- 123	- 76	+ 19	- 122	- 120
<b>Yhteensä — Summa — Total</b> .....	<b>7 967</b>	<b>9 433</b>	<b>10 079</b>	<b>5 018</b>	<b>892</b>	<b>817</b>	<b>5 252</b>

Ks. huomautusosasto vuoden ensimmäisessä numerossa — Se notavdelningen i häfte 1 — See note section in the January issue.

52. Valtion kassamenot  
Statens kassautgifter  
State cash expenditure

	1967	1968	1969		1970		
			I—XII	I—VI	V	VI	I—VI
	Mtlj. mk						
Palkkaukset — Avlöningar — <i>Wages and salaries</i> .....		1 126	1 240	613	111	112	659
Eläkkeet ja muut palkkauksen luonteiset menot — Pensioner och övriga utgifter av avlöningsnatur — <i>Pensions and other expenditures related to wages and salaries</i> .....	1 266						
Korjaus ja kunnossapito - Reparationer o. underhåll - <i>Repair and maintenance</i> .....	239	369	410	200	39	40	230
Muut kulutusmenot - Övr. konsumtionsutgifter - <i>Other consumption expenditure</i> .....	563	707	691	318	58	58	362
<b>Kulutustenot yhteensä — Summa konsumtionsutgifter — Total consumption expenditure</b> .....	<b>2 068</b>	<b>2 455</b>	<b>2 604</b>	<b>1 236</b>	<b>227</b>	<b>237</b>	<b>1 365</b>
Valtionavut kunnille, kuntainliitoille ja Ahvenanmaalle — Statsunderstöd till kommuner, kommunalförb. o. Åland - <i>State aid to local self-government bodies</i> .....	1 015	1 244	1 338	689	103	127	765
Valtionavut elinkeinoille — Statsunderstöd till näringar — <i>State aid to trades and industries</i> .....	866	932	1 102	467	104	108	689
siitä — <i>of which</i> :							
maatalouden hintatuki — lantbrukets prisstöd — <i>agricultural price subsidies</i> .....		645	706	807	387	74	80
Lapsilisät — Barnbidrag — <i>Children allowances</i> .....	310	322	314	159	46	29	151
Muut valtionavut kotitalouksille ja yleishyödyllisille yhteisöille — Övriga statsunderstöd till hushåll och allmännyttiga institutioner — <i>Other state aid to households and non-profit institutions</i> .....	658	807	915	491	105	69	543
Valtion osuus kansaneläke- ja sairausvakuutusmenoista — Statens andel av folkpensions- och sjukförsäkringsutgifter — <i>Share in national pension and health insurance expenditure</i> .....	351	409	411	203	23	34	205
Muut siirtomenot — Övriga överföringsutgifter — <i>Other transfer expenditure</i> .....	19	115	142	15	3	2	13
<b>Siirtomenot yhteensä — Summa överföringsutgifter — Total transfer expenditure</b> .....	<b>3 219</b>	<b>3 829</b>	<b>4 221</b>	<b>2 023</b>	<b>384</b>	<b>371</b>	<b>2 365</b>
Koneet, laitteet ja kalusto — Maskiner, apparater och annan materiel — <i>Machinery, apparatus and other equipment</i> .....	225	297	273	129	27	24	161
Talonrakennukset — Husbyggen — <i>House construction</i> .....	283	279	283	160	21	22	136
Maa- ja vesirakennukset — Jord- och vattenbyggen — <i>Land and waterway construction</i> .....	741	800	752	353	44	43	307
<b>Reaalisijoitukset yhteensä — Summa reallinvesteringar — Total real investments</b> .....	<b>1 249</b>	<b>1 376</b>	<b>1 308</b>	<b>643</b>	<b>92</b>	<b>89</b>	<b>604</b>
siitä — <i>of which</i> :							
sijoitukset valtion liikeyrityksiin — investeringar i statens affärsföretag — <i>investments in State enterprises</i> .....	318	385	381	159	31	29	180
Valtionvelan korot — Räntor på statskulden — <i>Interest on State debt</i> .....	219	231	258	135	23	23	137
Indeksikorotukset — Indexförhöjningar — <i>Index compensations</i> .....	18	30	36	27	0	3	17
Valtion liikeyritysten vajaukset, netto — Statens affärsföretags nettounder-skott — <i>Net deficit of State enterprises</i> .....	41	96	72	80	3	6	26
Muut ja erittelemättömät menot — Övriga och ospecificerade utgifter — <i>Other and non-itemized expenditure</i> .....	2	12	4	4	1	0	2
<b>Muut menot yhteensä — Summa övriga utgifter — Total other expenditure</b> .....	<b>279</b>	<b>369</b>	<b>371</b>	<b>244</b>	<b>21</b>	<b>20</b>	<b>182</b>
Varastot (kasvu +) — Lager (tillväxt +) — <i>Inventories (increase +)</i> .....	+ 38	+ 6	— 9	+ 2	— 8	— 12	— 17
Menot ilman finanssisijoituksia ja kuoletuksia — Utgifter exkl. finansinvesteringar och amorteringar — <i>Expenditure excl. financial investments and redemptions</i> .....	<b>6 853</b>	<b>8 035</b>	<b>8 495</b>	<b>4 148</b>	<b>716</b>	<b>705</b>	<b>4 498</b>
Lainananto — Utlåning — <i>Lending</i> .....	406	578	686	308	61	63	304
Muut finanssisijoitukset - Övr. finansinvesteringar - <i>Other financial investments</i> .....	131	187	163	72	14	12	97
Kuoletukset — Amorteringar — <i>Redemptions</i> .....	577	632	735	490	100	37	353
siitä — <i>of which</i> :							
ulkomaiset — utländska — <i>foreign</i> .....	71	117	156	58	9	13	62
kotimaiset — inhemaka — <i>domestic</i> .....	506	515	579	433	91	24	292
<b>Yhteensä — Summa — Total</b> .....	<b>7 967</b>	<b>9 433</b>	<b>10 079</b>	<b>5 018</b>	<b>892</b>	<b>817</b>	<b>5 252</b>
siitä — <i>of which</i> :							
rahastojen menot — fondernas utgifter — <i>expenditure of extra-budgetary funds</i> ..	216	203	181	39	3	6	101

Ks. huomautusosasto vuoden ensimmäisessä numerossa — Se notavdelningen i häfte 1 — See note section in the January issue.

53. Poliisin tietoon tulleet rikokset sekä juopumuspidätykset — Brott som kommit till polisens kännedom samt anhållanden för fylleri  
*Offences known to the police and persons taken into custody for drunkenness*

Vuosi ja kuukausi År och månad Year and month	Rikoslakia vastaan tehdyt rikokset — Brott mot strafflagen — <i>Offences against the Criminal Law</i>												
	Virkamiehen väkivaltainen vastustaminen — Våldsamt motstånd mot tjänsteman <i>Assault against a state official</i>	Haitanteko virkamiehelle Hindrande av tjänsteman <i>Impeding a state official when on duty</i>	Siivelläysrikokset Sedlighetsbrott <i>Morad offences</i>	Asiakirjan väkrentäminen Förfalskning av handling <i>Falsification of document</i>	Salakuljetus Smuggling <i>Smuggling</i>	Tappo, murha <sup>1)</sup> Dråp, mord <sup>1)</sup> <i>Manslaughter, murder<sup>1)</sup></i>	Pahoinpitelyrikokset Misshandelsbrott <i>Wounding offences</i>	Varkaus, näpistäminen, murto — Stöld, snatteri, inbrott — <i>Larceny, petty larceny, breaking</i>	Sittä — Därv — <i>Of which: Mootorajoukonvon anastaminen — Tillgrepp av motorfordon — Theft of motor vehicle</i>	Toisen om. mootorajoukon luovon käyttö — Olovligt bruk av annans motorfordon — <i>Illicit use of others motor vehicle</i>	Kavattaminen Förenllning <i>Embezzlement</i>	Ryöstö Rån <i>Robbery</i>	Petos Bedrägeri <i>Fraud</i>
	J 1	J 2	J 3	J 4	J 5	J 6	J 7	J 8	J 9	J 10	J 11	J 12	J 13
1965 ....	474	1 013	863	1 558	598	79	5 823	42 674	2 188	2 248	1 948	334	5 292
1966 ....	519	1 051	841	1 457	595	94	6 091	40 590	2 361	2 067	1 927	444	5 668
1967 ....	595	1 093	716	1 774	375	92	6 459	47 783	3 011	3 149	1 920	607	6 332
1968 ....	663	1 352	717	2 020	219	93	7 233	53 544	3 038	3 320	1 991	631	8 471
*1969 ....	758	1 702	589	2 467	119	115	9 954	53 367	2 840	3 587	1 785	809	9 119
1968 X	59	96	74	155	13	3	544	5 309	369	373	224	56	881
XI	49	140	49	191	11	8	632	4 642	242	261	226	48	783
XII	80	167	32	190	16	12	781	4 507	187	237	147	71	617
1969 I	56	127	33	241	6	7	671	3 808	104	195	195	45	868
II	60	141	40	178	11	7	621	2 760	102	148	171	41	672
III	69	162	38	144	8	19	756	3 339	111	167	186	44	815
IV	36	118	76	297	6	6	812	4 202	215	259	168	70	615
V	61	143	83	176	15	11	923	4 640	286	296	127	68	928
VI	66	106	38	171	6	6	869	4 673	254	315	180	95	719
VII	61	150	55	175	4	10	904	5 606	304	377	164	106	705
VIII	63	158	53	186	6	10	950	6 060	334	412	100	106	676
IX	71	131	45	235	6	12	806	5 642	357	419	136	80	908
X	85	147	79	229	15	6	967	6 021	405	484	166	74	819
XI	66	135	38	225	6	8	925	4 717	290	352	249	58	1 013
XII	71	167	38	270	20	11	861	3 822	161	207	132	61	822
1970 I	66	122	60	299	10	3	750	3 536	115	238	176	60	811
II	50	108	53	281	4	2	637	3 157	131	231	141	43	1 142
III	47	127	57	243	17	8	820	3 556	190	312	220	63	837

Vuosi ja kuukausi År och månad Year and month	(Jatk.) (Forts.) (Cont.)		Muut rikokset — Övriga brott — <i>Other offences</i>										Liikenne- ja traffikkbrott <i>Traffic offences</i>		Kaikki rikokset Alla brott <i>All offences</i>	Juopumuspidätykset Fyllerianhållanden <i>Arrests for drunkenness</i>
	Muut Övriga <i>Other offences</i>	Yhteensä Inalles <i>Total</i>	Alkoholittomien aineen luovon valmistus — Olovligt tillverkning av alkoholfria drycker — <i>Illicit distillation of spirits</i>	Alkoholittomien aineen luovon myynti — Olovligt försäljning av alkoholfria drycker — <i>Illicit sale of spirits</i>	Alkoholittomien aineen luovon maahantouki — Olovligt införelse av alkoholfria drycker — <i>Illicit import of spirits</i>	Muut alkoholittomien Övriga brott mot lagen om alkoholdrycker — <i>Other offences against the Law on Alcoholic Beverages</i>	Muut Övriga <i>Other offences</i>	Yhteensä Inalles <i>Total</i>	Rikoslaki- ja muut rikokset yhteensä — Strafflags- och övriga brott sammanlagt — <i>Total of offences against Criminal Law and of other offences</i>	Rattijuoppous Rattilyteri <i>Driving when intoxicated</i>	Muut Övriga <i>Other offences</i>	J 24	J 25	J 26		
	J 14	J 15	J 16	J 17	J 18	J 19	J 20	J 21	J 22	J 23	J 24	J 25	J 26			
1965 ....	20 177	83 081	731	3 946	3 723	6 387	14 875	29 662	112 743	6 618	158 025	277 386	139 660			
1966 ....	20 379	81 723	642	3 326	3 226	6 311	13 410	26 915	108 638	7 058	170 176	285 872	146 351			
1967 ....	22 365	93 260	726	3 368	2 900	6 078	13 244	26 316	119 576	7 191	186 172	312 939	155 319			
1968 ....	22 930	103 184	774	3 232	2 373	5 323	13 216	24 918	128 102	6 889	172 549	307 540	149 057			
*1969 ....	27 639	112 010	543	2 395	1 576	4 713	19 060	28 287	140 297	8 360	179 561	328 218	139 414			
1968 X	2 234	10 021	64	263	242	435	1 246	2 250	12 271	616	16 918	29 805	11 754			
XI	2 025	9 065	54	301	249	417	1 332	2 353	11 418	552	16 427	28 397	11 352			
XII	2 195	9 052	77	331	262	487	1 354	2 511	11 563	560	15 229	27 352	12 476			
1969 I	2 243	8 495	39	212	149	277	1 316	1 993	10 488	431	13 684	24 603	9 847			
II	1 810	6 660	32	190	76	263	1 121	1 682	8 342	369	12 946	21 657	10 077			
III	1 893	7 640	27	198	93	336	1 384	2 038	9 678	501	13 392	23 571	12 411			
IV	2 416	9 081	55	243	103	407	1 942	2 750	11 831	608	15 614	28 053	12 099			
V	2 354	9 825	58	197	128	344	1 870	2 597	12 422	822	13 540	26 784	12 238			
VI	2 274	9 518	70	122	90	371	1 870	2 523	12 041	851	12 043	24 935	11 760			
VII	2 455	10 772	68	157	109	437	1 962	2 733	13 505	874	14 081	28 460	11 476			
VIII	2 490	11 280	50	187	150	442	1 737	2 566	13 846	933	14 363	29 142	11 732			
IX	2 575	11 066	46	200	164	420	1 530	2 360	13 426	785	16 003	30 214	11 238			
X	3 113	12 195	71	234	213	508	1 698	2 724	14 919	978	19 994	35 891	12 403			
XI	2 492	10 284	25	263	132	537	1 714	2 671	12 955	797	17 718	31 470	11 878			
XII	2 266	8 748	19	206	171	406	1 442	2 244	10 992	628	16 914	28 534	12 147			
1970 I	2 125	8 256	25	237	109	437	1 330	2 138	10 394	483	16 885	27 762	10 395			
II	1 848	7 697	26	147	106	373	1 186	1 838	9 535	464	15 576	25 575	10 325			
III	2 024	8 331	44	589	80	496	1 411	2 620	10 951	565	16 108	27 624	13 165			

Ks. huomautusosasto vuoden ensimmäisessä numerossa — Se notavdelningen i häfte 1 — See note section in the January issue.  
<sup>1)</sup> Ennen vuotta 1970 murha, tappo tai kuoleman aiheuttanut pahoinpitely — Före år 1970 mord, dråp eller misshandel med dödlig påföljd — Before year 1970 murder, manslaughter or wounding occasioning death.

## 54. Ilmottetut sairaustapaukset — Anmälda sjukdomsfall — Registered cases of illness

Vuosi ja kuukausi År och månad Year and month	Hengityselinten tuberkuloosi Tuberkulos i respirationsorganen <i>Tub. organorum respirationis</i>		Kuppa — Syfilis — <i>Syphilitis</i>						Tippuri Dröppel <i>Gonorrhoea acuta</i>		Lavan-tauti Tyfus <i>Febris typhoidea</i>	Pikku-lavan-tauti Paratyfus <i>Febris paratyphoidea</i>	Muut salmonella-infektioit Övriga salmonellainfektioner <i>Salmonellosis alia</i>
			Synnynnäinen Medfödd <i>Congenita</i>		Varhaisastinen Tidig <i>Recens</i>		Myyöhäisastinen Sen <i>Tarda</i>						
	M	N	M	N	M	N	M	N	M	N			
	(N:o 001—008)		(N:o 020—028)						(N:o 030)				
	K 1	K 2	K 3	K 4	K 5	K 6	K 7	K 8	K 9	K 10	K 11	K 12	K 13
1963 ...	3 639	2 190	—	—	60	26	30	36	4 734	1 694	42	191	472
1964 ...	3 369	1 997	1	—	188	74	41	32	5 263	2 043	28	135	1 190
1965 ...	<sup>1)</sup> 3 400	<sup>1)</sup> 2 471	—	2	256	151	52	53	5 421	2 227	25	136	687
1966 ...	<sup>1)</sup> 3 747	<sup>1)</sup> 2 703	2	1	228	118	50	53	5 733	2 254	33	193	1 497
1967 ...	3 030	1 865	—	—	85	46	49	33	6 222	2 659	17	110	1 295
1968 ...	2 951	1 677	—	—	72	36	32	33	6 714	2 938	7	57	737
1969 ...	2 861	1 641	1	—	61	25	25	22	7 561	3 624	14	89	1 409
1969 II	205	108	—	—	5	—	3	—	440	247	—	2	13
1969 III	223	122	—	—	3	1	4	3	450	216	—	22	17
1969 IV	193	89	—	—	3	2	4	—	640	289	—	15	20
1969 V	237	141	—	—	6	1	2	1	575	288	—	7	69
1969 VI	144	80	—	—	3	4	4	3	629	292	2	4	57
1969 VII	295	190	—	—	7	1	1	1	775	329	3	5	215
1969 VIII	227	123	—	—	2	1	1	2	790	316	8	7	267
1969 IX	241	134	—	—	2	3	—	4	792	360	—	4	269
1969 X	224	140	—	—	4	3	1	2	696	366	—	13	233
1969 XI	264	123	—	—	12	4	1	3	625	313	—	5	69
1969 XII	244	126	1	—	4	1	—	2	576	314	—	4	61
1970 I	337	176	—	—	4	—	1	1	543	318	—	3	43
1970 II	205	118	—	—	4	2	5	5	458	249	—	—	55
1970 III	201	98	—	—	3	—	3	1	558	331	—	2	61
1970 IV	212	97	—	—	5	2	1	3	530	317	1	7	168
1970 V	201	102	—	—	4	1	—	1	535	268	1	4	121
1970 VI	182	95	—	—	6	2	1	1	724	386	—	3	94
1970 VII	172	105	—	—	9	2	—	2	879	437	1	6	150

Vuosi ja kuukausi År och månad Year and month	Puna-tauti Rödsot <i>Dysent- teria</i>	Tuli-rokko Scharla- kansfeber <i>Scarla- tina</i>	Kurkku- mäti Difteri <i>Diph- theria</i>	Hinku- yskä Kikhoasta <i>Pertussis</i>	Kulku-taudin luont. tai muu märkän, aivo- kalvontulehdus Epidemisk eller övrig varig hjärnhinnein- flammation <i>Meningitis meningo- coccaea s. purulenta</i>	Lapsi- halvaus Barnför- lammning <i>Poliomye- litis cum paralyti</i>	Seröösinen aivokalvon- tulehdus Serös hjärnhinne- inflammation <i>Meningitis serosa</i>	Äkillinen aivokuume Infektiös encefallitis <i>Encepha- litis infec- tiosa</i>	Tubka- rokko Mässling <i>Morbilli</i>	Vihuri- rokko Röda hund <i>Rubeola</i>	Vesli- rokko Vatt- koppor <i>Vari- cellae</i>
	(045—048)	(N:o 050)	(N:o 055)	(N:o 056)	(N:o 057,0,340)	(N:o 080.1)	(N:o 082.1)	(N:o 082.2)	(N:o 085)	(N:o 086)	(N:o 087)
	K 14	K 15	K 16	K 17	K 18	K 19	K 20	K 21	K 22	K 23	K 24
1963 ...	2	1 898	—	1 178	87	2	217	66	23 421	2 031	11 354
1964 ...	46	3 142	—	1 019	58	4	199	75	10 934	1 672	11 971
1965 ...	8	2 379	1	890	137	—	403	66	33 026	9 825	10 621
1966 ...	1	2 808	—	1 550	157	—	501	126	27 298	9 273	10 100
1967 ...	15	2 820	—	736	196	—	742	138	9 206	11 939	10 034
1968 ...	2	2 875	—	137	187	—	870	113	18 729	11 078	9 864
1969 ...	2	3 810	—	146	142	—	532	77	15 980	3 860	8 663
1969 II	—	210	—	3	13	—	32	1	2 151	347	975
1969 III	—	131	—	2	15	—	28	3	2 089	317	689
1969 IV	1	254	—	12	21	—	44	11	2 724	530	784
1969 V	—	176	—	10	8	—	25	12	2 112	676	668
1969 VI	—	88	—	9	11	—	44	1	1 437	527	449
1969 VII	—	101	—	20	10	—	45	4	932	296	414
1969 VIII	—	54	—	13	16	—	42	5	232	136	218
1969 IX	1	245	—	6	10	—	55	4	124	105	255
1969 X	—	1 539	—	43	9	—	56	5	507	229	719
1969 XI	—	408	—	23	14	—	55	16	725	186	998
1969 XII	—	353	—	1	9	—	58	8	814	234	1 063
1970 I	—	324	—	8	14	—	53	10	1 367	211	1 337
1970 II	—	387	—	24	6	—	39	10	1 145	274	1 065
1970 III	1	297	—	12	14	—	91	3	1 140	277	827
1970 IV	—	309	—	30	13	—	54	1	1 770	650	868
1970 V	—	289	—	16	12	—	57	3	1 724	578	812
1970 VI	—	170	—	15	13	—	55	6	1 669	491	687
1970 VII	—	123	—	30	9	—	78	5	784	289	459

Ks. huomautusosasto vuoden ensimmäisessä numerossa — Se notavdelningen i häfte 1 — See note section in the January issue.

<sup>1)</sup> Sis. kaikki tuberkuloosit (001—019) — Inkl. alla tuberkulos (001—019) — Incl. all tuberculosis (001—019).

54. Ilmoitetut sairaustapaukset (jatk.) — Anmälda sjukdomsfall (forts.) — Registered cases of illness (cont.)

Vuosi ja kuukausi År och månad Year and month	Sikotauti Pässijuka <i>Parotitis epidemica</i>	Tarttuva keltatauti Smittosam gulsot <i>Hepatitis infectiosa</i>	Lapamato Bandmask <i>Diphyllobothriasis</i>	Äkillinen nielurisatulehdus Akut tonsillit <i>Tonsillitis acuta</i>	Äkillinen hengitystulehdus Akut infektion i övre luftvägarna <i>Infectio acuta nasopharyngeotrachealis</i>	Influenssa Influenza	Kehukkuume Lunginflammation <i>Pneumonia</i>	Äkillinen maha- ja suolitulehdus Akut mag- och tarminflammation <i>Gastroenteritis</i>	
	(N:o 089)	(N:o 092)	(N:o 126.0)	(N:o 473)	(N:o 475)	(N:o 481)	(N:o 490-492)	Ikä 28 vrk. — 1 vuosi Ålder 28 dygn — 1 år Age 28 days to 1 year (N:o 571.0)	Ikä vähintään 2 vuotta Ålder minst 2 år Age 2 years and over (N:o 571.1)
	K 25	K 26	K 27	K 28	K 29	K 30	K 31	K 32	K 33
1963 ....	11 405	1 208	23 876	116 640	217 669	19 433	21 341	18 630	48 931
1964 ....	13 543	710	20 042	130 651	219 417	8 809	14 932	17 896	47 437
1965 ....	14 734	576	18 213	132 479	313 631	92 490	21 312	17 188	42 356
1966 ....	18 233	363	15 160	140 381	268 321	—	14 777	20 177	55 139
1967 ....	20 325	347	14 240	137 900	294 230	6 758	18 714	15 028	41 602
1968 ....	11 881	247	10 983	131 896	299 266	24 959	18 471	15 947	42 212
1969 ....	11 780	300	9 640	127 443	322 608	62 315	17 605	15 374	42 630
1969 II	978	16	840	8 850	44 716	31 731	2 895	1 085	3 489
III	1 202	25	868	8 561	25 944	14 478	2 176	1 364	3 541
IV	1 571	30	903	10 362	31 547	5 283	1 560	1 826	4 791
V	1 059	10	896	9 575	27 530	805	1 391	1 306	3 812
VI	877	23	645	8 195	16 508	—	969	1 260	3 129
VII	514	22	769	10 117	13 471	—	926	1 877	4 012
VIII	334	22	576	9 592	11 469	—	625	1 285	3 730
IX	354	29	688	11 032	18 360	—	855	1 015	2 994
X	661	27	972	14 429	27 855	—	1 355	1 044	3 409
XI	1 233	48	849	12 879	28 368	—	1 365	955	2 662
XII	1 518	20	722	11 543	34 071	2 951	1 536	841	2 581
1970 I	2 675	23	958	12 564	44 289	25 299	2 881	1 086	3 402
II	2 659	40	957	10 222	27 866	8 851	1 763	1 100	3 862
III	2 484	29	869	9 718	22 543	2 816	1 298	1 530	4 241
IV	3 009	21	862	12 346	28 309	870	1 408	1 705	5 495
V	2 104	28	698	10 568	21 905	—	1 142	1 490	4 122
VI	1 561	29	633	9 578	16 525	—	1 035	1 225	3 481
VII	993	21	568	11 491	12 376	—	912	1 506	3 656

Ks. huomautusosasto vuoden ensimmäisessä numerossa — Se notavdelningen i häfte 1 — See note section in the January issue.

55. Pohjoismaiden muuttoliike <sup>1)</sup> — Nordisk flyttningsrörelse <sup>1)</sup> — Migration between Finland and other Nordic countries <sup>1)</sup>

Vuosi ja kuukausi År och månad Year and month	Koko maa Hela riket <i>Whole country</i>	Kaupungit ja kauppalat Städer och köpingar <i>Urban communities</i>	Maalaiskunnat Landskommuner <i>Rural communes</i>	Uudenmaan lääni Nylands län	Turun-Porin lääni Åbo-Borgs län	Aivonmaa Åland	Hämeen lääni Tavastehus län	Kymen lääni Kymnens län	Mikkelin lääni S:t Michels län	Pohjois-Karjalan lääni Norra Karelen län	Kuopion lääni Kuopio län	Keskis-Suomen lääni Mell. Finlands län	Vaaasan lääni Vasa län	Oulun lääni Uleåborgs län	Lapin lääni Lapplands län
	Suomesta muuttaneet — Från Finland emigrerade — Emigration from Finland														
*1970 I	3 506	1 630	1 876	318	231	29	250	269	67	130	217	307	392	631	665
II	3 633	1 675	1 958	468	268	2	300	169	95	124	194	323	410	778	502
III	4 044	1 678	2 366	630	209	7	309	146	105	230	248	227	448	757	728
IV	3 305	1 462	1 843	398	245	7	363	110	107	130	222	253	348	673	449
V	2 286	1 059	1 227	330	195	—	264	116	57	59	114	135	249	420	347
VI	2 842	1 343	1 499	322	155	6	259	135	43	91	118	219	350	572	572
VII	2 303	1 185	1 118	360	164	2	239	60	62	81	107	134	256	401	437
Suomeen muuttaneet — Till Finland immigrerade — Immigration to Finland															
*1970 I	143	89	54	26	18	5	8	3	5	2	1	2	19	29	25
II	188	103	85	33	18	10	15	4	3	16	2	7	32	25	23
III	237	127	110	35	30	1	22	9	1	6	3	9	54	30	37
IV	400	212	188	90	38	7	44	10	8	14	6	28	51	50	54
V	611	329	282	101	57	13	41	28	13	16	26	47	61	149	59
VI	867	356	511	94	98	5	66	34	16	31	37	43	121	192	130
VII	797	364	433	97	54	12	72	33	12	17	41	32	125	184	118

Lähde: Tilastollinen päätoimisto (väestötillasto-osasto) — Källa: Statistiska centralbyrån (avd. för befolkningsstatistik) — Source: Central Statistical Office.

<sup>1)</sup> Ennakkotiedot on jaotettu ilmoituskuukauden mukaan — Förhandsuppgifterna är fördelade efter anmälningsmånad — The preliminary data refer to the month when the events are reported.

## Tiedonantoja

**Euroopan tilastokonferenssin asettama ATK-työryhmä** (Working Party on Electronic Data Processing) kokoon-tui Genevessä 11—15.5. 1970. Kokoukseen osallistui 36 edustajaa 24 maasta sekä eräistä kansainvälisistä järjestöistä. Puheenjohtajaksi valittiin Ruotsin edus-taja, toimistopäällikkö *Knud Medin*. Suomea edusti eri-koistutkija *Eero Paananen*.

Kokouksen pääaiheina olivat tilastolliset tietojen-käsittelysystemit ja ohjelmointikielet, massamuistien käyttö tilastollisessa tietojenkäsittelyssä sekä eri mai-den raportit ATK:n käytöstä tilastollisiin tarkoituksiin.

Ensimmäisenä aiheena olivat *tilastorekisteri- ja taulu-kointisysteemit ja -ohjelmointikielet*. Työryhmän edellisen kokouksen suosituksen mukaisesti oli sihteeristö aset-tanut konsultin tutkimaan eri maissa tehtyä työtä tilastollisten ohjelmointikielten kehittämiseksi sekä mahdollisuuksia kansainväliseen yhteistyöhön. Ra-portti (I. Filotti: Systems and languages for the estab-lishment of files and compilation of statistical tables) julkaistiin ennen Euroopan tilastokonferenssin kokousta 1969 (Conf. Eur. Stats/WG. 9/86 ja Add. 1). Tilasto-konferenssi asetti nk. raporttien ryhmän niiden mai-den edustajista, joissa tehdään aktiivisesti alan tut-kimustyötä. Raporttien ryhmä kokoontui Bratisla-vassa helmikuussa 1970 ja käsittelee kokouksessaan laa-jalti tilastollisten ohjelmointikielten vaatimuksia ja kansainvälisen yhteistyön mahdollisuuksia. Selostus raporttien ryhmän kokouksesta (Conf. Eur. Stats/WG. 9/91) ilmestyi ennen ATK-työryhmän kokousta ja kokouksessa jaettiin lisäksi Bratislavassa sijaitsevan ATK-tutkimuskeskuksen (Computing Research Centre, CRC) tekemä alustava ehdotus systeemin toteuttami-seksi.

Raporttien ryhmä tutki tilastollisen ohjelmointi-kielen vaatimuksia integroidun tilastollisen informaatio-systeemin kannalta. Kielen suunnittelussa on ryhmän käsityksen mukaan otettava huomioon kaikki systeemin sisältämät osaprosessit. Ryhmä jakoi systeemin seuraavasti:

- (a) tiedostojen luominen
- (b) taulukointi
- (c) tilastollinen analyysi
- (d) tulosten esittäminen

Osaprosessit voidaan puolestaan jakaa vaiheisiin (esim. tiedostojen luominen sisältää tiedon keruun, manuaalisen esitarkistuksen ja luokittelun, siirron kone-kielelle, tietojen koneellisen tarkistuksen sekä muiden tietojen liittämisen ja tietojen uudelleen luokittelun).

Kukin osaprosessi asettaa hyvinkin erilaisia vaati-muksia käytetyille ohjelmointikielille. Nykyisin käy-

## Meddelanden

**Europelska statistikerkonferenssens arbetsgrupp för ADB** (Working Party on Electronic Data Processing) sammanträdde i Genève den 11—15. 5. 1970. I mötet deltog 36 representanter från 24 länder och vissa inter-nationella organisationer. Till ordförande valdes Sve-riges representant, byråchef *Knud Medin*. Finland före-trädde av specialforskaren *Eero Paananen*.

Mötets huvudtema var de statistiska databehand-lingssystemen och programmeringsspråken, använd-ningen av massminnen i den statistiska databehand-lingen samt de olika ländernas rapporter om använd-ningen av ADB för statistiska ändamål.

Det första temat var system och programmerings-språk för *statistikregister* och *tabulering*. Enligt arbets-gruppens rekommendation vid föregående möte hade sekretariatet tillsatt en konsult att utreda arbetet i olika länder på att utveckla de statistiska programme-ringsspråken samt möjligheterna till internationellt samarbete. Rapporten (I. Filotti: Systems and languages for the establishment of files and compilation of statisti-cal tables) publicerades före Europeiska Statistiker-konferensens möte 1969 (Conf. Eur. Stats/WG. 9/86 och Add. 1). Statistikerkonferensen tillsatte en rapportör-grupp sammansatt av representanter från de länder där aktivt forskningsarbete bedrivs på området. Rapportörgruppen sammanträdde i Bratislava i februari 1970 och behandlade vid sitt möte de Statistiska programme-ringsspråkens krav och möjligheterna till internationellt samarbete. Referatet från rapportörgruppens möte (Conf. Eur. Stats/WG. 9/91) publicerades före ADB-gruppens möte och vid mötet utdelades dessutom det preliminära förslag för förverkligande av systemet som ADB-forskningscentralen i Bratislava (Computing Rese-arch Centre, CRC) framlagt.

Rapportörgruppen undersökte det statistiska pro-grammeringsspråkets krav med tanke på ett integrerat statistiskt informationssystem. Vid utarbetandet av språket bör enligt gruppens åsikt systemets alla del-processer beaktas. Gruppen indelade systemet enligt följande:

- (a) skapandet av datalager
- (b) tabulering
- (c) statistisk analys
- (d) framläggandet av resultat

Delprocesserna kan i sin tur indelas i skeden (t. ex. skapandet av datalager omfattar insamlandet av upp-gifter, manuell förgranskning och klassificering, över-förandet till symbolspråk, maskinell granskning av upp-gifterna samt införandet av nya uppgifter och omklassi-ficerande av uppgifter).

Varje delprocess ställer vitt skilda krav på pro-grammeringsspråket. De programmeringsspråk som nu

tössä olevat ohjelmointikieliet eivät ryhmän käsityksen mukaan täyty näitä vaatimuksia läheskään tyydyttävästi. Kehittyneen tilastollisen tietojenkäsittelyjärjestelmän luominen olisi kansallisille tilastovirastoille niin arvokas asia, että hanke on yrittämisen arvoinen, vaikka sen onnistumisesta ei tässä vaiheessa olekaan takeita.

Kehittyneen tilastollisen tietojenkäsittelyjärjestelmän luominen ehdotetaan toteutettavaksi kansainvälisenä yhteistyönä lähinnä CRC:n koordinoimana. Vaikeuksina projektin toteuttamisessa tulevat olemaan mm. järjestelmän sisällön tarkka spesifiointi, maantieteellisten etäisyyksien aiheuttama koordinoimien hankaluus, tilastovirastojen resurssien vähäisyys sekä edes jonkinlaisen koneriippumattomuuden aikaansaaminen.

CRC:n alustava ehdotus lähtee siitä, että sekä järjestelmän suunnittelussa että sen käyttöönotossa on paras noudattaa moduliperiaatetta eli käsitellä osasysteemejä erillisinä ja tehdä jopa useita eri ohjelmointikieliä kuin tarkastella koko systeemiä jakamattomana ja yrittää tehdä yksi eri vaiheiden käsittelyyn pystyvä ohjelmointikieli. Suuren osan tarvittavasta työstä katsoo CRC voivansa tehdä itse, mutta osia siitä jäisi maiden tehtäväksi. Projektin ensimmäisenä osana valmistuneen CRC:n tekemä taulukkogeneraattori vuoden 1970 puolivälissä.

ATK-työryhmän kokous totesi keskusteltuaan edellä mainittujen raporttien pohjalta, että suunnitelmat kaipaavat vielä tarkennuksia. Näitä tehtiin jo ennen Euroopan tilastokonferenssin kesäkuun 1970 kokousta, jolloin konferenssiin osallistuvien maiden toivottiin voivan ilmoittaa a) mistä systeemin osista ne voivat ottaa vastatakseen, b) mihin ne voivat antaa konsultoivaa apua sekä c) mistä ne ovat kiinnostuneet saamaan tietoja voimatta kuitenkaan tarjota erityistä apua.

Kokouksen toisena pääaiheena oli *massamuistien käyttö tilastollisiin tarkoituksiin*. Aiheita käsiteltiin lähinnä englantilaisen T. F. Hughesin kirjoittaman muistion (Conf. Eur. Stats/WG. 9/93) pohjalta. Muistiossa käsitellään mm. suorasaantalaitteistojen (lähinnä levymuistien) teknillisiä ominaisuuksia, muistityyppien valintakriteerejä, tiedostojen järjestelytapoja sekä tietueiden hakumenetelmiä. Nykyisten ohjelmointikielien käyttömahdollisuudet todetaan hyvin rajoitetuiksi käsiteltäessä muita kuin tavallisia peräkkäistiedostoja. Eriyisesti tiedostojen käsittelyyn suunnitellut ohjelmointisysteemit taas eivät sovellu muuhun tilastolliseen tietojenkäsittelyyn.

Esimerkkinä käsiteltyjen menetelmien ja rakenteiden käyttömahdollisuuksista kuvataan muistiossa lopuksi erästä alustavaa suunnitelmaa Englannin liikerekisterin ATK-systeemiksi. Rekisteriehdotus sisältää 1—2 miljoonaa yksikköä ja kullekin tietoja useiden satojen merkkien pituudelta. Rekisteri on suunniteltu pidettäväksi kokonaan massamuistissa, jolloin saadaan useita erilaisia hajakäsittelymahdollisuuksia. Systeemi sisältää mm. yksittäisen nimi- ja osoitetiedon hakemisen identifiointitunnuksen perusteella ja päinvastoin tunnuksen hakemisen nimen perusteella.

Muistion käsittelyn yhteydessä kävi ilmi, että tällainen massamuistien käyttö tilastollisessa tietojenkäsittelyssä on vielä vierasta lähes kaikille maille. Samalla pidettiin kuitenkin selvänä, että aihe on erittäin tärkeä ja että tulevaisuudessa massamuistien käyttö tulee yleiseksi.

användes fyller enligt gruppens uppfattning inte dessa krav ens på ett närmelsevis tillfredställande sätt. Skapandet av ett utvecklat statistiskt databehandlings-system är av så stor vikt för de nationella statistikverken, att planen är värd ett försök, ehuru det i detta skede inte är garanterat att det lyckas.

Det föreslås att skapandet av ett avancerat statistiskt databehandlingsystem sker som internationellt samarbete, främst koordinerat av CRC. Svårigheter uppstår vid förverkligandet av projektet bl. a. i fråga om noggrant specificerande av systemets innehåll, koordinering av det geografiskt splittrade arbetet, statistikverkens resurser för ändamålet samt frigörelse från beroende av enskilda maskiner.

CRC:s preliminära förslag utgår från, att det såväl vid planerandet av systemet som vid tillämpandet är bäst att följa modulprincipen dvs. behandla delsystemen separat och t. o. m. använda flere olika programmeringsspråk i stället för att analysera systemet ouppdelat och försöka skapa ett programmeringsspråk som lämpar sig för alla skeden. En stor del av arbetet anser sig CRC kunna utföra, men en del kommer att falla på länderna. Som första del av projektet torde CRC:s tabellgenerator färdigställas i medlet av år 1970.

Vid mötet fann arbetsgruppen för ADB efter diskussioner på basen av ovannämnda rapporter, att planerna ännu fordrar justering. En sådan utfördes redan före Europeiska Statistikerkonferensens möte i juni 1970, varvid man emotsåg att de länder som deltog i konferensen kunde meddela a) för vilka delar av systemet de kan påtaga sig ansvaret b) för vilka de kan ge konsulterande hjälp och c) om vad om de önskar information utan att dock kunna erbjuda särskild hjälp.

Mötets andra huvudtema var användandet av *massaminnen för statistiska ändamål*. Ämnet behandlades främst utgående från engelsmannen T. F. Hughes promemoria (Conf. Eur. Stats/WG. 9/93). I promemorian behandlas bl.a. direktminnenas (främst skrivminnenas) tekniska egenskaper, minnestypernas urvalskriterier, sättet att ordna dataarkiven samt metoderna för sökandet av data. De nuvarande programmeringsspråkens tillämpningsmöjligheter betraktas som rätt begränsade då det gäller att behandla andra än vanliga successivminnen. Speciella programmeringsystem för behandling av dataarkiv lämpar sig däremot inte för annan statistik databehandling.

Som exempel på de tillämpade metodernas och strukturernas användningsmöjligheter belyser promemorian till slutet preliminär plan för ADB-system i Englands företagsregister. Registerförslaget innehåller 1—2 miljoner enheter och för varje enhet uppgifter som omfattar flere hundra tecken. Enligt planerna skall hela registret hållas helt i ett massaminne varvid flere olika möjligheter till del undersökningar föreligger. I systemet kan bl.a. separata namn- och adressuppgifter sökas utgående från identifikationsbeteckningen och omvänt beteckningen sökas på basen av namnet.

Vid behandlandet av promemorian framgick, att användandet av dylika massaminnen. Vid statistisk databehandling ännu är främmande i nästan hela världen. Samtidigt ansågs det dock klart, att ämnet är mycket viktigt och, att massaminnen användning blir allmän i framtiden.

*ATK:n käytöstä tilastollisiin tarkoituksiin* tehdään eri maille vuosittain tiedustelu, joka sisältää kysymyksiä tietojen käsittelylaitteistosta ja tärkeimmistä ATK-sovellutuksista. Vuoden 1970 tiedusteluun oli vastannut 28 maata. Vastaukset on jaettu eri maille (Conf. Eur. Stats/WG. 9/94 ja Add. 1 . . . 28) sekä koottu tiivistelmäksi (Conf. Eur. Stats/WG. 9/95).

Vastauksista laitteistoja koskeviin kysymyksiin voidaan todeta, että tilastovirastojen käytössä on hyvin useita eri konetyyppejä. Kehitystä näyttää tapahtuneen viime vuosina lähinnä syöttö- ja tuloslaitteissa. Optista lukijaa (IBM 1288) tullaan käyttämään verrattain yleisesti vuoden 1970 väestönlaskennassa. Uusista tulostusmenetelmistä ovat tilastotuotannossa käytössä mikrofilmikirjoittimet ja tietokoneladonta.

Ohjelmointikieliä koskeva kysymys paljasti samoin suuria eroja eri maiden välillä. Fortranin ja Cobolin rinnakkainen käyttö näyttää yleisimmältä, mutta PL/I ja Assembler ovat myöskin käytössä, samoin kuin tilastovirastojen omat taulukointikieliet.

Kokouksessa kuultiin *CRC:n raportti* vuoden 1969 toiminnasta. Keskus avattiin 24. 4. 69, joten ko. vuosi oli sen ensimmäinen varsinainen toimintavuosi. Keskuksella on käytössään suuri tietokone (CDC 3300) ja n. 200 yliopistokoulutuksen saanutta henkilöä. Suurista menossa olevista projekteista mainittakoon integroidun tilastollisen informaation kehittäminen. Kansainvälisen kirjallisuusluettelon julkaiseminen tilastollisen tietojenkäsittelyn alalta on myös CRC:n lähiajan ohjelmassa.

Seuraava ATK-työryhmän kokous pidettäneen toukuukuussa 1971 ja pääaiheena tulevat olemaan tulostusmenetelmät ja -laitteet tilastollisessa tietojenkäsittelyssä (terminaalit, näyttölaitteet, mikrofilmikirjoittimet, videonauhat, tietokoneladonta, piirturit jne).

*Om användningen av ADB för statistiska ändamål* görs årligen förfrågningar till olika länder rörande databehandlingsapparaturen och de viktigaste ADB-tillämpningarna. Frågorna för år 1970 hade besvarats av 28 länder. Svaren hade utdelats till länderna (Conf. Eur. Stats/WG. 9/94 och Add. 1 . . . 28) och ett sammandrag uppgjorts (Conf. Eur. Stats/WG. 9/95).

Svaren på frågorna om apparaturen visar, att de statistiska ämbetsverken använder rätt olika maskintyper. Utvecklingen under de senaste åren gäller främst inmatnings- och utmatningsanordningarna. Optiska läsare (IBM 1288) kommer att användas rätt allmänt i folkräkningen år 1970. Av nya utmatningsmetoderna används inom statistikproduktionen mikrofilmskrivare och datamaskinsättning.

Frågorna om programmeringsspråket avslöjade likaså stora skillnader mellan olika länder. Användning av Fortran och Cobol jämsides förefaller allmännast, men PL/I och Assembler används också, likaså statistikverks egna tabuleringsspråk.

Vid mötet upplästes *CRC:s rapport* om verksamheten år 1969. Då centralen inledde sin verksamhet 24. 4. 1969, gällde rapporten det första egentliga verksamhetsåret. Centralen disponerar över en stor datamaskin (CDC 3300) och har c. 200 anställda med akademisk utbildning. Bland de stora projekten under arbete kan nämnas utvecklandet av ett integrerat statistiskt informationssystem. Publicerandet av en internationell litteraturförteckning rörande statistisk databehandling står också på CRC:s program för den närmaste tiden.

ADB-arbetsgruppens följande möte torde hållas i maj 1971 och huvudtemat kommer att vara utmatningsmetoderna och -anordningarna i den statistiska databehandlingen (terminalerna, läsapparaterna, mikrofilmskrivarna, videobanden, datamaskinsättningen, ritarna osv.).

**Tilastollisen päätoimiston julkaisut**  
**10. 7. — 10. 8. 1970**

**Statistiska centralbyråns publikationer,**  
**10. 7. — 10. 8. 1970 <sup>1)</sup>**

**Yleiset tilastojulkaisut**

Tilastokatsauksia n:o 7 1970

**Suomen virallinen tilasto**

VII D 61 Pankkitilasto. Suomen Pankki, liikepankit ja kiinnitysluottolaitokset. Toukokuu 1970

XVIII A: 85 Teollisuustilasto, 1967 osa II

**Tiedotussarjat**

*Tilastotiedotus*

- VÄ 1970: 9 Väestömuutosten ennakkotietoja, kesäkuu 1970  
KO 1970: 5 Kansakoulun ja oppikoulun opettajat lukuvuonna 1967/68  
RA 1970: 12 Myönnettyt rakennusluvut, toukokuu 1970  
LI 1970: 17 Matkustajaliikennetilasto, kesäkuu 1970, Suomen ja Pohjoismaiden ulkopuolisten maiden välillä  
18 Matkustajaliikennetilasto, tammi—maaliskuussa 1970  
19 Rekisteriin merkityt uudet ajoneuvot I-vuosipuoliskolla 1970  
FI 1970: 1 Evankelis-luterilaisten seurakuntien talous 1968  
PA 1970: 22 Teollisuustyöntekijäin palkat ensimmäisellä neljänneksellä 1970  
23 Metsätyöntekijäin palkat ensimmäisellä neljänneksellä 1970  
24 Järjestöjen toimihenkilöiden palkat marraskuussa 1969  
25 Rakennusalan työntekijöiden palkat ensimmäisellä neljänneksellä 1970  
26 Ahtausalan työntekijäin palkat ensimmäisellä neljänneksellä 1970  
27 Valtion työntekijöiden palkat maaliskuussa 1970  
HI 1970: 6a Kiinteistö kustannukset, I vuosikolmannes 1970  
6b Vähittäishintatilasto huhti—kesäkuu 1970  
TY 1970: 6 Työvoimatilaston ennakkotietoja toukokuulta 1970  
7 Työvoiman kysynnän ja tarjonnan kehitys vuosina 1969—1971

*Indeksitiedotus*

- TH 1970: 7 Tukkuhintaindeksi, kesäkuu ja tuotannon hintaindeksi, toukokuu 1970  
KH 1970: 6 Kuluttajan hintaindeksi ja elinkustannusindeksi, kesäkuu 1970  
RK 1970: 7 Rakennuskustannusindeksi, heinäkuu 1970

*Tilastollisia tiedonantoja*

N:o 47 *Osmo Forssell*: Panoskertoimien muutokset Suomessa vuosina 1954—1965

**Allmänna statistiska publikationer**

Statistiska översikter nr. 7 1970

**Finlands officiella statistik**

VII D 61 Bankstatistik. Finlands Bank, affärsbankerna och hypoteksinrättningarna. Maj 1970

XVIII A: 85 Industristatistik, 1967 del II

**Rapportserier**

*Statistisk rapport*

- VÄ 1970: 9 Förhandsuppgifterna om befolkningsrörelsen, juni 1970  
KO 1970: 5 Lärarna i folkskolor och läroverk under läsåret 1967/68 (F)  
RA 1970: 12 Beviljade byggnadstillstånd, maj 1970  
LI 1970: 17 Resandestatistik, juni 1970, mellan Finland och utomnordiska länder  
18 Resandestatistik, januari—mars 1970  
19 Inregistrerade nya fordon under första halvåret 1970  
FI 1970: 1 De evangelisk-lutherska församlingarnas ekonomi 1968  
PA 1970: 22 Arbetslönerna inom industrin under första kvartalet 1970 (F)  
23 Skogsarbetarnas löner under första kvartalet 1970 (F)  
24 Organisationernas funktionärslöner, november 1969 (F)  
25 Byggnadsarbetarnas löner under första kvartalet 1970 (F)  
26 Stuveriarbetarnas löner under första kvartalet 1970 (F)  
27 Lönerna i statens arbeten under mars—maj 1970 (F)  
HI 1970: 6a Fastighetskostnader, I tredje del av år 1970 (F)  
6b Minutprisstatistik april—juni 1970  
TY 1970: 6 Arbetskraftstatistikens förhandsuppgifter, maj 1970  
7 Utvecklingen av efterfrågan och tillgången på arbetskraft åren 1969—1971 (F)

*Indexrapport*

- TH 1970: 7 Partiprisindex, juni och produktionsprisindex, maj 1970  
KH 1970: 6 Konsumentprisindex och levnadskostnadsindex, juni 1970  
RK 1970: 7 Byggnadskostnadsindex, juli 1970

*Statistiska Meddelanden*

Nr 47 *Osmo Forssell*: Input koeficienternas förändringar i Finland åren 1954—1965 (F)

<sup>1)</sup> (F) = Endast på finska

**Tilastokatsauksissa julkaistut artikkelit:**

**I Statistiska översikter publicerade artiklar:**

**V. 1968.**

3. Teollisuuden tasetilasto vuonna 1966. Kuntayhtymien talous vuonna 1966.
4. Tienrakennuskustannusindeksi.
5. Tieliikennevahingot vuonna 1966.
6. Puutavaran uitto vuonna 1967. Suomen vuoden 1963 panos-tuotostaulukon laatiminen RAS-menetelmällä.
7. Suomen maksutase vuosina 1966 ja 1967. Ennakkotilasto Suomen teollisuudesta vuonna 1967. Suomen saamelaiset vuonna 1962.
9. Maataloutta vuosina 1948—1965 koskeva kansantulotilasto.
10. Valtion kassatulojen ja -menojen tilasto.
11. Kuluttajan hintaindeksi 1967 = 100.

**V. 1969.**

1. Tuonnin ja viennin hintaindeksit (1949 = 100) Arvioitu maassa asuva väestö 1. 1. 1969.
2. Tilastollisen päätoimiston julkaisusarjat.
3. Tilastollisen päätoimiston kirjaston hankinnat ulkomailta vuonna 1968.
4. Tilastollisen päätoimiston julkaisut tammi—maaliskuulta 1969.
9. Jatkuvan työvoimatieustelun tulokset vuosilta 1967 ja 1968. Puutavaran uitto 1968.
12. Tilastokatsauksissa vuosina 1957—1969 julkaistut artikkelit.

**V. 1970.**

1. Arvioitu maassa asuva väestö 1. 1. 1970. Tilastollisen päätoimiston julkaisut vuonna 1969.
4. Tuotannon hintaindeksi 1949 = 100
6. Yksityisiä palveluksia koskeva kansantulotilasto vuosilta 1948—1967. Vuosien 1968 ja 1969 työvoimatilaston tarkistuksesta.

**År 1968.**

3. Balansstatistiken över industrin år 1966. Kommunalförbundens ekonomi år 1966.
4. Vägbyggnadskostnadsindex.
5. Vägtrafikolyckor år 1966.
6. Virkesflottningen år 1967. Uppgörandet av en input-outputtabell för Finland år 1963 enligt RAS-metoden.
7. Finlands betalningsbalans åren 1966 och 1967. Förhandsuppgifter om Finlands industri år 1967. Samerna i Finland år 1962.
9. Nationalinkomststatistik för lantbruket åren 1948—1965.
10. Statistiken över statens kassainkomster och -utgifter.
11. Konsumentprisindex 1967 = 100.

**År 1969.**

1. Import- och exportindexarna (1949 = 100). Beräknad i riket bosatt befolkning 1. 1. 1969.
2. Statistiska centralbyråns publikationsserier.
3. Nyförvärv från utlandet år 1968 till Statistiska centralbyråns bibliotek.
4. Statistiska centralbyråns publikationer under januari—mars 1969.
9. Den löpande arbetskraftsundersökningens uppgifter om åren 1967 och 1968. Virkesflottningen år 1968.
12. Artiklar publicerade i Statistiska översikter åren 1957—1969

**År 1970.**

1. Beräknad i riket bosatt befolkning 1. 1. 1970. Statistiska centralbyråns publikationer år 1969.
4. Produktionsprisindex 1949 = 100
6. Nationalinkomststatistik för privata tjänster åren 1948—1967. Justeringen av arbetskraftsstatistiken åren 1968 och 1969.

**Tauluissa käytetyt symbolit — I tabellerna använda symboler — Explanation of symbols**

Toisto — Repetition — <i>Repetition</i> .....	o
Ei mitään ilmoitettava — Intet finns att redovisa — <i>Magnitude nil</i> .....	—
Suure pienempi kuin puolet käytetystä yksiköstä — Storheten mindre än hälften av den använda enheten — <i>Magnitude less than half of unit employed</i> .....	} 0
Tietoa ei ole saatu — Uppgift ej tillgänglig — <i>Data not available</i> .....	} 0.0
Logisesti mahdoton esitettäväksi — Logiskt omöjlig uppgift — <i>Category not applicable</i> .....	..
Ennakkotieto — Preliminär uppgift — <i>Preliminary data</i> .....	.
Korjattu luku — Korrigerat tal — <i>Corrected figure</i> .....	*
Miehet — Män — <i>Men</i> .....	◆
Naiset — Kvinnor — <i>Women</i> .....	M
Molemmat sukupuolet — Båda könen — <i>Both sex</i> .....	N
Mukaanluettuna .....	Ms
Poisluettuna .....	MI.
Vaakasuora viiva, joka katkaisee aikasarjan, osoittaa, että viivan yläpuolella ja sen alapuolella olevat tiedot eivät ole täysin verrannollisia — En horisontal linje, som avskär en tidsserie, markerar att uppgifterna ovanför och nedanför linjen inte är fullt jämförliga — <i>A horizontal line, which breaks the time series, shows that the figures above and below the line are not fully comparable.</i>	PI.
Rahayksikkö. Suomi siirtyi 1. 1. 1963 nuteen rahayksikköön, nykymarkkaan, joka vastaa 100 vanhaa markkaa. Nykypenni = 0.01 nykymarkkaa = 1 vanha markka.	
Penningenhät. Finland övergick den 1. 1. 1963 till ny penningenhät, nymark, som motsvarar 100 gamla mark. En nypenni = 0.01 nymark = 1 gammal mark.	
Monetary unit. On 1. Jan. 1963 a new monetary unit, the new mark, was introduced in Finland. Its value equals 100 old marks. 1 new penny = 0.01 new mark = 1 old mark.	

Näitä julkaisuja myy: Dessa publikationer säljes av:

*These publications can be obtained from:*

Valtion painatuskeskus	Statens tryckericentral
Annankatu 44	Annegatan 44
Helsinki 10	Helsingfors 10

Virkalähetys Valtion painatuskeskuksesta

»Suomen Virallisen Tilaston» uusimmat julkaisut sarjoittain: — Senaste publikationer i »Finlands Officiella Statistik» serievis:  
*Recently published in »Official Statistics of Finland» serially:*

- Suomen tilastollinen vuosikirja 1968 — Statistisk årsbok för Finland 1968 — *Statistical yearbook of Finland 1968.*
- I A: 88. Ulkomaankauppa. Vuosijulkaisu 1968. Osat I ja II — Utrikeshandel. Årspublicktion 1968. Del. I och II — *Foreign trade 1968. Volumes I and II.*
- I B: 50 a. Merenkulku. Kauppalaivasto 1967 — Sjöfart. Handelsflottan 1967 — *Navigation. Merchant fleet 1967.*
- I B: 51 b. Merenkulku. Meriliikenne Suomen ja ulkomaisten välillä 1968 — Sjöfart. Sjöfarten mellan Finland och utlandet 1968 — *Navigation. Shipping between Finland and foreign countries 1968.*
- III: 64. Maatalous. Maatalouden vuosittainen tilasto 1968 — Lantushållning. Lantbrukets årsstatistik 1968 — *Agriculture. Annual statistics of agriculture 1968.*
- IV B: 33. Tulo- ja omaisuustilasto 1966 — Inkomst- och förmögenhetsstatistik 1966 — *Statistics of income and property 1966.*
- VI A: 126. Kuolleisuus- ja eloonjäämistauluja 1961—1965 — Dödlighets- och livslängdstabeller 1961—1965 — *Life tables 1961—1965.*
- VI A: 129. Väestömuutokset 1967 — Befolkningsrörelsen 1967 — *Vital statistics 1967.*
- VI B: 119. Kuolemansyyt. 1963 — Dödsorsaker. 1963 — *Causes of death in Finland. 1963.*
- VI C: 103. Yleinen väestölaskenta 1960. Osat I—XIII — Allmänna folkräkningen 1960. Del. I—XIII — *Census of population 1960. Vol. I—XIII.*
- VII A: 78. Säästöpankkien tilasto 1968 — Sparbanksstatistik 1968 — *Statistics of the savings banks of Finland 1968.*
- VII B: 80. Postisäästöpankin hallituksen kertomus vuodelta 1969 — Postsparbanksstyrelsens berättelse för år 1969.
- VII C: 60. Liikepankit ja kiinnitysluottolaitokset 1969 — Affärsbankerna och hypoteksinrättningarna 1969 — *Commercial banks and mortgage banks 1969.*
- IX: 85. Oppikoulu 1967/68 — Läroverken 1967/68 — *General secondary education 1967/68.*
- X: 90. Kansanopetus 1967/68 — Folkundervisningen 1967/68 — *Primary school education 1967/68.*
- XI: 69. Yleinen terveyden- ja sairaanhoito 1966 — Allmän hälso- och sjukvård 1966 — *Public Health and Medical Care 1966.*
- XIII: 84. Posti- ja lennätinlaitos 1968 — Post- och telegrafverket 1968 — *Post and telegraph office 1968.*
- XIV A: 67. Maanmittaus. Maanmittaushallituksen kertomus 1967—1968 — Lantmäteriet. Lantmäteristyrelsens berättelse 1967—1968 — *Land surveying. Report for the period 1967—1968.*
- XVI: 47. Valtion rakennushallinto. Rakennushallituksen kertomus vuodelta 1968.
- XVII A: 1. Metsätaloustilastollinen vuosikirja 1968 — (Skogsstatistisk årsbok 1968) — *Yearbook of forest statistics 1968.*
- XVII B: 5. Metsähallitus. Kertomus metsähallinnon toiminnasta v. 1966 — Forststyrelsen. Berättelse över forstförvaltningens verksamhet år 1966 — *National board of forestry. Report on the activity of the National board of forestry in 1966.*
- XVIII A: 84. — 85 Teollisuustilasto 1967 osat I—II — Industristatistik 1967. Del. I—II — *Industrial statistics of Finland 1967. Vol. I—II.*
- XVIII C: 7. Talonrakennustilasto 1966 — Husbyggnadsstatistik 1966 — *House construction statistics 1966.*
- XVIII D: 1. Asuntotuotanto 1966 — Bostadsproduktionen 1966 — *Production of dwellings 1966.*
- XIX: 84. Tie- ja vesirakennukset 1968 — Väg- och vattenbyggnaderna 1968.
- XX: 86. Rautatietilasto vuodelta 1968 — Järnvägsstatistik för år 1968.
- XXI B: 11. Sosiaalihuoltotilaston vuosikirja 1967 — Socialvårdsstatistisk årsbok 1967 — *Statistical yearbook of social welfare 1967.*
- XXII A: 74. Vakuutusyhtiöt 1968 — Försäkringsbolagen 1968 — *The insurance companies 1968.*
- XXIII A: 105. Poliisin tietoon tullut rikollisuus 1968 — Brottslighet som kommit till polisens kännedom 1968 — *Criminality known to the police 1968.*
- XXIII B: 102. Tuomioistuinten tutkitut rikokset 1966 — Vid domstolar rannsade brott 1966 — *Criminal cases tried by the courts 1966.*
- XXVI A: 21. Työtapaturmat 1966—1967 — Olycksfall i arbete 1966—1967 — *Industrial accidents 1966—1967.*
- XXIX A: 29. Kansanedustajain vaalit 1966 — Riksdagsmannavalen 1966 — *Parliamentary elections 1966.*
- XXIX A: 30. Tasavallan presidentin valitsijamiesten vaalit 1968 — Val av elektor för valet av republikens president 1968 — *Elections of presidential electors 1968.*
- XXIX B: 3. Kunnallisvaalit 1968 — Kommunalvalen 1968 — *Municipal elections 1968.*
- XXXI: 39. Kuntien finanssitilasto 1966 — Kommunal finansstatistik 1966 — *Communal finances 1966.*
- XXXII: 26 Sosiaalisia erikoistutkimuksia. Suomen vajaamieliset ja heidän huollontarpeensa 1962. Osat I—III — Sociala specialundersökningar. De psykiskt efterblivna i Finland och deras vårdbehov. Del. I—III — *Special social studies. The mentally subnormal in Finland and their need for care. Vol. I—III.*
- XXXV Liikerytystilasto. 1. Vuoden 1953 liikerytyslaskenta osat I—III — Företagsstatistik. 1. 1953 års företagsräkning. Del. I—III — *General economic censuses. 1. 1953 general economic census. Vol. I—III.*
- XXXVI: 11. Liikennetilastollinen vuosikirja 1969 — Samfärdselstatistisk årsbok 1969 — *Yearbook of transport statistics 1969.*
- XXXVII: 1. Korkeakoulut 1966/67 — Högskolorna 1966/67 — *Higher education 1966/67.*