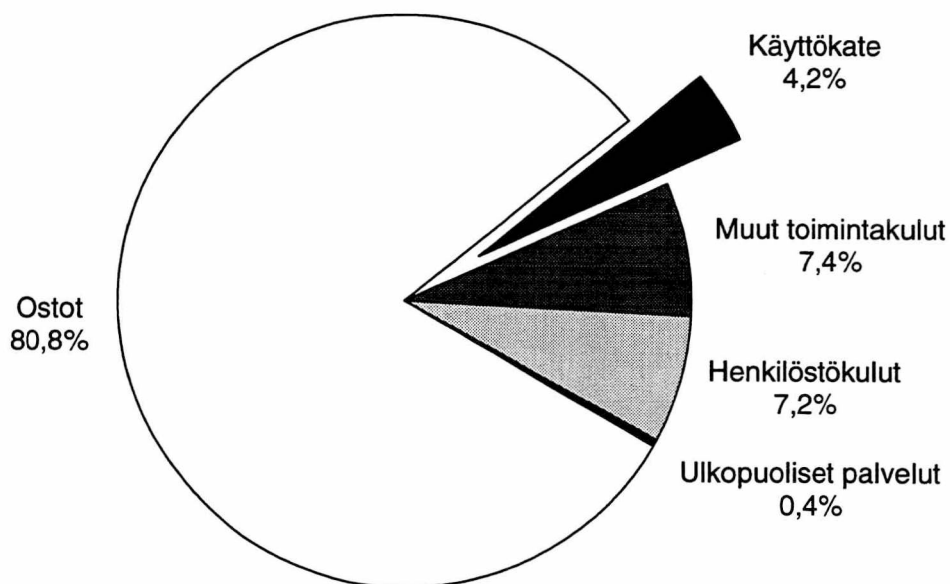


Tukkukaupan tilinpäätöstilasto

Bokslutsstatistik över partihandeln

1995

Tukkukaupan kulurakenne prosentteina liikevaihdosta



Sisältö

Katsaus 3

Tuoteseloste 5

Taulukot

1. Tunnuslukuja 6

2. Oikaistu tuloslaskelma 8

3. Tuloslaskelma 10

4. Tase 14

5. Käyttöomaisuus 20

Katsaus

Tukkukauppa keräsi 178 miljardin liikevaihdon vuonna 1995, lähes 15 miljardia markkaa edellisvuotta enemmän. Tukkukaupan liikevaihdon vertaaminen vuoteen 1994 on kuitenkin vaikeaa. Alalla tehtiin erilaisia yritysjärjestelyjä, joiden johdosta yritysten toimialat muuttuivat niin tukkukaupan sisällä kuin myös tukkukaupan ja muiden toimialojen välillä. Tilinpäätöstilastossa on otettu käyttöön uusi toimialaluokitus, mikä myös vaikeuttaa toimialoittaista vertailua tukkukaupan sisällä.

Tukkukauppa työllisti vuonna 1995 65 000 henkilöä. Henkilöstön useita vuosia jatkunut väheneminen päättyi ja vuoden 1994 taso säilyi. Tehokkuus nousi edelleen. Liikevaihtoa henkilöä kohti kertyi 2,7 miljoonaa markkaa, kun vuonna 1994 päästiin 2,5 miljoonaan.

Kannattavuuden nousu tasaantui

Koko tukkukauppa paransi kannattavuuttaan vuonna 1995 sekä markkamääräisesti että prosenteilla mitattuna. Käyttökate pysyi tukkukaupassa vuoden 1994 tasolla. Parhaan käyttökateen 7 prosenttia liikevaihdosta saavutti taloustavaroiden tukkukauppa ja heikoimman ravinto- ja nautintoainetukkukauppa 1,2 prosenttia.

Tukkukaupan vertailukelpoisin tunnusluku on kokonaistulos. Se parani 2,5 prosenttiin liikevaihdosta, kun se vuotta aiemmin oli 1,7 prosenttia. Myös kokonaistuloksella mitattuna tukkukaupan kannattavin toimiala oli taloustavaroiden tukkukauppa ja heikoin ravinto- ja nautintoainetukkukauppa.

Veroja ala maksoi yli 1,6 miljardi markkaa, 500 miljoonaa enemmän kuin vuonna 1994. Tukkukauppa näytti kirjanpidon voittoa yli 1,7 miljardia enemmän kuin vuotta aiemmin. Tilikauden tulos oli 5,2 miljardia markkaa.

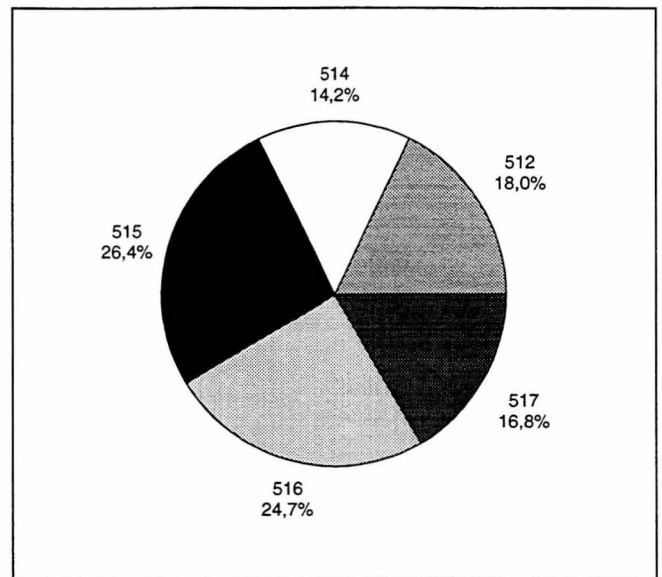
Tukkukaupan vakiintuminen ja kannattavuuden paraneminen näkyvät myös konkurssiin haettujen yritysten lukumäärän selvänä laskuna. Vuonna 1995 haettiin konkurssiin alle 300 tukkukauppiasta kun vuotta aiemmin määrä oli noin 400 ja vuonna 1993 yli 500 tukkuria. Alalla toimi vuonna 1995 lähes 15 000 yritystä.

Nettokorot laskivat

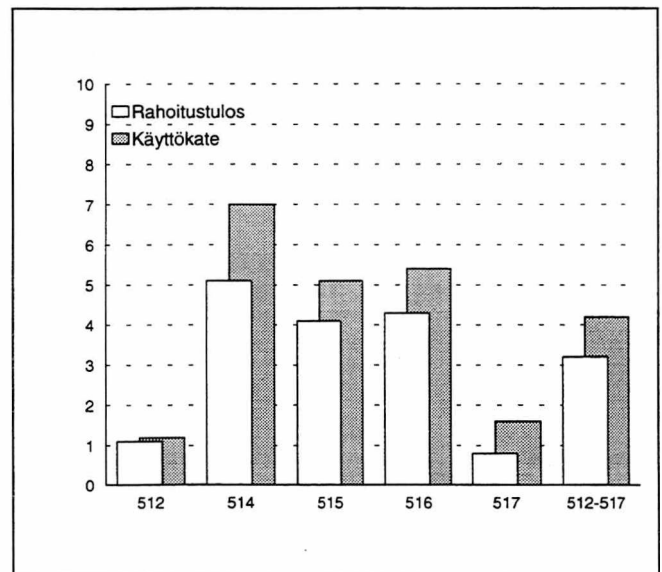
Tukkukaupan korkotuotot laskivat lähes 100 miljoonaa markkaa. Korkokuluja pystyttiin karsimaan yli 500 miljoonaa. Nettokorot painuivat alle miljardin markan. Liikevaihdosta tämä on vajaan puoli prosenttia.

Vierasta pääomaa karsittiin

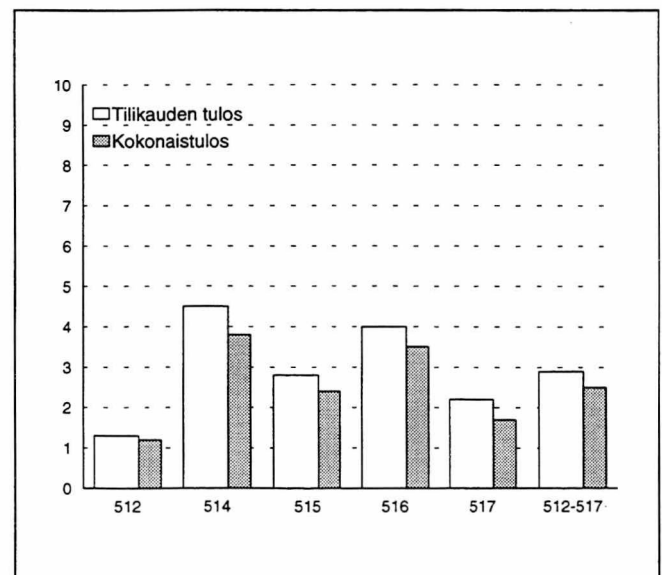
Velkaa tukkureilla on 48 miljardia, siitä korollista alle 40 prosenttia. Korollinen velka pieneni 3,5 miljardilla markalla, kun koko vieras pääoma pieneni hieman vähemmän, 3,2 miljardilla. Vieras pääoma on painottumassa yhä enemmän varsinaiseen kaupalliseen toimintaan liittyviin korottomiin lyhytaikaisiin velkoihin



Kuvio 1. Liikevaihdon jakauma toimialoittain. Toimialaseloste sivulla 5.



Kuvio 2. Käyttökate ja rahoitustulos toimialoittain, prosenttia liikevaihdosta.



Kuvio 3. Kokonaistulos ja tilikauden tulos toimialoittain, prosenttia liikevaihdosta.

Omavaraisuusaste parani selvästi. Sen lisäksi että vierasta pääomaa vähennettiin, tukkukauppa vahvisti hyvän tuloksen avulla myös omaa pääomaansa. Näin saavutettiin omavaraisuusasteeksi 42,6. Tämä vaihteli toimialasta riippuen jonkin verran. Alhaisin omavaraisuus oli Ravinto- ja nautintoainetukussa, alle 40. Parhaan, 45,9 omavaraisuusasteen, saavutti muu tukkukauppa.

Nettoinvestoinnit laskivat

Tukkukauppiaiden halukkuus investointeihin on pysynyt laimeana. Uutta aineellista käyttöomaisuutta hankittiin runsaalla 2,7 miljardilla markkalla. Kun vanhan aineellisen käyttöomaisuuden myynnit samaan aikaan nousivat lähes 1,5 miljardiin markkaan, niin nettoinvestoinnit laskivat edellisvuodesta vajaan 300 miljoonaa markkaa. Käyttöomaisuuden myyntivoittoa saatiin 300 miljoonaa markkaa. Tästä kaksi kolmasosaa saatiin aineettomasta käyttöomaisuudesta. Aineettomien käyttöomaisuusinvestointien vertaaminen on kuitenkin vaikeaa, koska lainasaamiset siirtyivät kirjanpitolain uudistuksessa käyttöomaisuuteen.

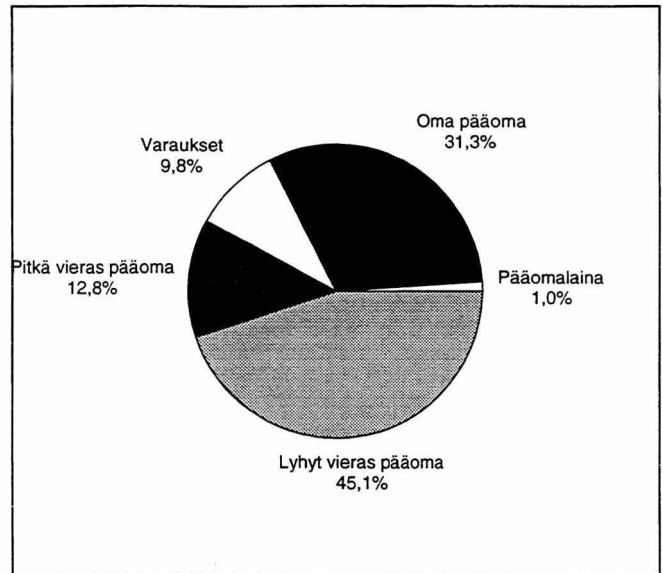
Toimialaluokitus

Tilinpäätöstilastoissa on otettu käyttöön uusi Toimialaluokitus 1995, TOL-95. Se perustuu Euroopan Unionin toimialaluokitusstandardiin, NACE, joka vahvistettiin uudistettuna lokakuussa 1990.

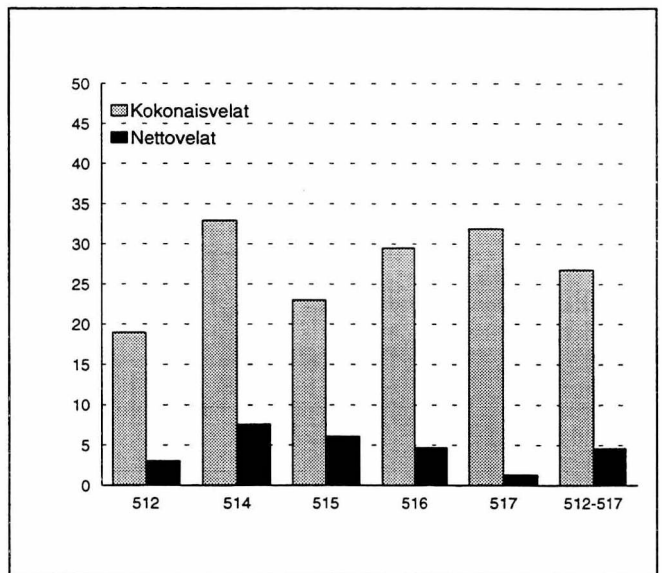
Uudessa toimialaluokituksessa kauppa on pääryhmittäin, auto-, tukku- ja vähittäiskauppa, pysynyt hyvinkin vertailukelpoisena vanhaan toimialaluokitukseen nähden. Tilinpäätöstilaston käyttämässä 3-numerotason luokituksessa vertailukelpoisuus kuitenkin häviää kokonaan. Uudessa toimialaluokituksessa vanhat kolminumerotason luokat on hajotettu ja yhdistetty eri perustein kuin ennen.

Arvonlisävero

Arvonlisäverotuksen voimaantulo kesäkuussa 1994 lisäsi tilinpäätöstilaston kuvausalueen piirissä olevien yritysten lukumäärää merkittävästi. Tämä on lisännyt liikevaihdon ja henkilökunnan määrää agentuuritoiminnassa, muilla toimialoilla vaikutus on vähäinen.



Kuvio 4. Tukkukaupan tase prosentteina, vastattavaa.



Kuvio 5. Tukkukaupan velat toimialoittain, prosenttia liikevaihdosta.

Tuoteseloste

Tilaston kuvausalue

Yrityksen päätoimiala¹ määritetään Tilastokeskuksen yritys- ja toimipaikkarekisterissä yrityksen eri toimialoilla syntyvän arvonlisäyksen (jalostusarvon) perusteella. Yrityksen päätoimiala on se, jonka toimipaikoilta yhteenlaskettu arvonlisäys on suurin.

Jokaiselle yritykselle määritetään toimialaluokituksen tarkimman tason (5-numerotason) mukainen luokka. Kun yritys luokitellaan päätoimialansa mukaan tiettyyn toimialaan, lasketaan siihen yrityksen koko toiminta. Monialayritysten muu kuin päätoiminta tulee siis mukaan.

Tilinpäätöstilastossa toimialaluokitukselta käytetään omaa 3-numeroista sovellusta.

Tiedot ovat tilikaudelta, joka päättyi 1.4.1995 - 31.3.1996 välisenä aikana. Useimpien yritysten tilikautena oli kalenterivuosi.

Perusjoukko

Kohdeperusjoukon, ts. sen perusjoukon, jota tilasto kuvaa, muodostavat vuonna 1995 toiminnassa olleet yritykset. Tukkukaupan tilinpäätöstilaston 1995 kehikkoperusjoukko on muodostettu Tilastokeskuksen vuoden 1994 yritys- ja toimipaikkarekisteristä.

Otanta

Tilinpäätöstilasto on otostilasto, jossa otantamenetelmä on ositettu otanta.

Tukkukaupan yritysten toimialaluokitus

Toimiala	Yrityksiä perusjoukossa	Yrityksiä otoksessa	Korotukseen hyväksytyjä	Peittävyys liikevaihdosta %
512 Ravinto- ja nautintoaineiden sekä maatalousraaka-aineiden tukkukauppa	1 614	96	76	61,2
514 Taloustavaroiden tukkukauppa	5 058	117	97	36,8
515 Puolivalmisteiden, jätteiden ja romun tukkukauppa	3 288	115	98	70,6
516 Koneiden, laitteiden ja tarvikkeiden tukkukauppa	4 780	138	121	45,5
517 Muu tukkukauppa	700	28	20	99,0
512-517 TUKKUKAUPPA	15 440	494	412	63,7
511 Agentuuritoiminta	5 198	89	64	28,6

¹ Toimialaluokitus (TOL) 1995, Tilastokeskus, Käsikirjoja Nro 4, Helsinki 1993

Perusjoukko ositetaan toimialoittain (6 toimialaa) ja henkilöstön suuruusluokittain (6 luokkaa). Kaksi ylintä suuruusluokkaa (yrityksen henkilökunnan määrä 100 tai yli) on poimittu otokseen kokonaan.

Estimointi

Estimointimenetelmä on erillinen suhde-estimointi, jolla hyväksytyjen vastausten tiedot korotetaan perusjoukon tasolle. Korotusmuuttujana käytetään kehikon liikevaihtotietoa vuodelta 1994. Henkilöstön määrä on kuitenkin korotettu kehikon henkilöstötiedolla.

Kehikon vaihtuminen

Otantatutkimuksena Tukkukaupan tilinpäätöstilasto on riippuvainen siitä perusrekisteristä, josta otos on poimittu ja jonka avulla tiedot on estimoitu.

Kehikon vaihtuminen tuoreemmaksi vuosittain aiheuttaa muutoksia mm. seuraavista syistä:

- Yritys- ja toimipaikkarekisterissä tapahtuneet yritysten toimialamuutokset muuttavat toimialoja sekä kaupan sisällä että kaupan ja muiden sektoreiden välillä.
- Henkilöstön määrät ovat saattaneet muuttua. Yrityksen suuruusluokkaositteen vaihtuessa sen paino toimialansa luvuissa muuttuu.
- Yritysten määrä ja yritysrakenteet muuttuvat jatkuvasti.

1. Tunnuslukuja ja muita eriä Nyckeltal och övriga poster

	512 Ravinto- ja naud.ain. sekä maatal.raaka- aine tukkukauppa Partih. med livsm. o. drycker o. tobak samt jordbruksvaror	514 Taloustavaroiden tukkukauppa Partihandel med hushållsvaror	515 Puolivalmisteiden ja jätteiden ja romun tukkukauppa Partihandel med insatsvaror samt avfallsprodukter
Laajuus			
Omfattning			
Liikevaihto Omsättning, milj.mk	31 926,1	25 178,0	46 847,8
Jalostusarvo Förädlingsvärde, milj.mk	2 155,5	5 111,9	5 815,0
Henkilöstö Personal	7 970	14 366	14 860
Tehokkuus			
Effektivitet			
Liikevaihto / henkilöstö Omsättning / personal, 1000 mk	4 005,8	1 752,6	3 152,6
Palkat / henkilöstö Löner / personal, 1000 mk	125,9	157,3	145,2
Palkat ja muut henkilöstökulut / henkilöstö Löner och övriga personalkostnader / personal, 1000 mk	164,9	206,1	195,5
Jalostusarvo / henkilöstö Förädlingsvärde / personal, 1000 mk	270,4	355,8	391,3
Kannattavuus			
Lönsamhet			
Myyntikate-% Försäljningsbidrag i %	9,9	30,1	16,4
Käyttökate-% Driftsbidrag i %	1,2	7,0	5,1
Rahoitustulos-% Finansieringsresultat i %	1,1	5,1	4,1
Nettotulos-% Nettoresultat i %	0,5	3,9	2,7
Kokonaistulos-% Totalresultat i %	1,2	3,8	2,4
Rahoitus			
Finansiering			
Nettokorot / liikevaihto Räntor (netto) / omsättning, %	-0,0	-0,6	-0,2
Kokonaisvelat ./ ennakkomaksut / liikevaihto Skulder totalt ./ förskottsbetalningar / omsättning, %	19,0	32,9	23,0
Omavaraisuusaste Soliditet	36,9	45,3	41,2
Quick ratio	1,0	1,0	0,9

Tunnusluvut

Jalostusarvo	= Käyttökate + henkilöstökulut + vuokrat
Omavaraisuusaste	= Oma pääoma + vapaaehtoiset varaukset + arvostuserät + pääomalaina / vastattavaa yhteensä ./ saadut ennakot
Quick ratio	= Rahoitusomaisuus / lyhytaikainen vieras pääoma ./ saadut ennakot + pakolliset varaukset

516 Koneiden laitteiden ja tarvikkeiden tukkukauppa	517 Muu tukkukauppa	512-517 Tukkukauppa yhteensä	511 Agentuuritoiminta
Partihandel med maskiner och utrustning	Övrig partihandel	Partihandel totalt	Agenturhandel
43 772,1	29 824,1	177 548,1	3 025,0
7 854,9	2 165,3	23 102,5	1 551,6
23016	5111	65323	4228
1 901,8	5 835,3	2 718,0	715,5
154,9	141,1	148,6	131,2
204,6	186,7	196,6	177,3
341,3	423,6	353,7	367,0
23,8	10,7	18,0	66,6
5,4	1,6	4,2	22,9
4,3	0,8	3,2	8,3
2,8	-0,2	2,0	5,9
3,5	1,7	2,5	8,5
-0,2	-1,2	-0,4	-9,8
29,5	31,9	26,8	236,0
41,8	45,9	42,6	11,7
1,2	1,3	1,1	1,1

Nyckeltal

Förädlingsvärde	= Driftsbidrag + personalkostnader + hyreskostnader
Soliditet	= Eget kapital + frivilliga reserveringar + värderingsposter + kapitallån / passiva sammanlagt ./ erhallna förskott
Quick ratio	= Finansieringstillgångar / kortfristigt främmande kapital ./ erhallna förskott + obligatoriska reserveringar

2. Oikaistu tuloslaskelma Korrigerad resultaträkning

1 000 000 mk	512 Ravinto- ja naud.ain. sekä maatal.raaka- aine tukkukauppa Partih. med livsm. o. drycker o. tobak samt jordbruksvaror	514 Taloustavaroiden tukkukauppa Partihandel med hushållsvaror	515 Puolivalmisteiden ja jätteiden ja romun tukkukauppa Partihandel med insatsvaror samt avfallsprodukter
Liikevaihto			
Omsättning	31926,1	25178,0	46847,8
Toimintakulut Driftskostnader	-31534,1	-23578,6	-44768,9
Varaston muutos (lisäys +, vähennys-) Förändring i lager (ökning +, minskning -)	-4,9	151,1	329,7
Käyttökate			
Driftsbidrag	387,0	1750,5	2408,6
Rahoitustuotot ja -kulut Finansieringsintäkter och -kostnader	94,3	-50,8	-40,4
Oman pääoman kirjauksilla oikaistut verot Skatter som korrigerats genom bokföring från / mot eget kapital	-116,6	-405,0	-424,1
Rahoitustulos			
Finansieringsresultat	364,8	1294,7	1944,0
Poistot Avskrivningar	-203,4	-314,1	-698,6
Nettotulos			
Nettoresultat	161,4	980,7	1245,4
Muut tuotot ja kulut Övriga intäkter och kostnader	-202,2	-169,3	-225,1
Liiketoiminnan muut tuotot Rörelsens övriga intäkter	425,2	139,5	120,8
Poistot sijoituksista Avskrivningar på placeringar	-3,4	-	-1,1
Kokonaistulos			
Totalresultat	381,0	950,8	1140,1
Poistoeron muutos (lisäys -, vähennys +) Förändring av avskrivningsdifferens (ökning -, minskning +)	-29,4	-25,9	-25,5
Varausten muutos (lisäys -, vähennys +) Förändring av reserveringar (ökning -, minskning +)	58,4	196,5	173,2
Oman pääoman verokirjaukset Skatter som bokförts från/mot eget kapital	1,4	7,7	7,6
Tilikauden tulos			
Räkenskapsperiodens resultat	411,3	1129,1	1295,4

516 Koneiden laitteiden ja tarvikkeiden tukkukauppa	517 Muu tukkukauppa	512-517 Tukkukauppa yhteensä	511 Agentuuritoiminta
Partihandel med maskiner och utrustning	Övrig partihandel	Partihandel totalt	Agenturhandel
43772,1	29824,1	177548,1	3025,0
-42455,8	-29236,1	-171573,6	-2336,6
1063,4	-114,8	1424,4	3,8
2379,7	473,1	7398,9	692,1
-17,4	-22,2	-36,4	-319,2
-496,4	-200,6	-1642,6	-120,6
1865,9	250,4	5719,9	252,4
-637,1	-306,4	-2159,7	-74,4
1228,8	-56,1	3560,2	178,0
21,1	258,7	-316,9	-5,5
282,5	297,4	1265,4	83,8
-17,6	-0,4	-22,6	-0,0
1514,7	499,6	4486,1	256,2
-49,5	32,2	-98,2	-1,1
270,0	113,0	811,3	2,9
-3,3	13,4	26,8	-
1731,9	658,3	5226,1	257,9

3. Tuloslaskelma Resultaträkning

1 000 000 mk	512 Ravinto- ja naut.ain. sekä maatal.raaka- aine tukkukauppa Partih. med livsm. o. drycker o. tobak samt jordbruksvaror	514 Taloustavaroiden tukkukauppa Partihandel med hushållsvaror	515 Puoliivalmisteiden ja jätteiden ja romun tukkukauppa Partihandel med insatsvaror samt avfallsprodukter
Liikevaihto			
Omsättning	31926,1	25178,0	46847,8
Valmisteverastojen muutos (lisäys +, vähennys -) Förändring i produktlager (ökning +, minskning -)	-0,1	-0,3	-9,1
Valmistus omaan käyttöön Tillverkning för eget bruk	4,1	2,8	4,4
Liiketoiminnan muut tuotot Rörelsens övriga intäkter	425,2	139,5	120,8
Muuttuvat kulut:			
Rörliga kostnader:			
Ostot tilikauden aikana Inköp under räkenskapsperioden	-28202,2	-17261,4	-39151,6
Varastojen muutos (lisäys +, vähennys -) Förändring i lager (ökning +, minskning -)	-4,8	151,4	338,8
Ulkopuoliset palvelut Tjänster av utomstående	-124,2	-201,7	-93,9
Palkat Löner	-81,7	-97,2	-144,5
Muut henkilöstökulut Övriga personalkostnader	-19,2	-28,9	-36,0
Muut muuttuvat kulut Övriga rörliga kostnader	-350,6	-154,5	-78,8
Muuttuvat kulut yhteensä Rörliga kostnader sammanlagt	-28782,8	-17592,4	-39166,0
Myyntikate			
Försäljningsbidrag	3572,5	7727,6	7797,9
Kiinteät kulut:			
Fasta kostnader:			
Palkat Löner	-921,6	-2162,9	-2013,0
Muut henkilöstökulut Övriga personalkostnader	-291,4	-672,0	-711,4
Leasing-vuokrat Leasinghyror	-37,2	-62,9	-32,6
Muut vuokrat Övriga hyror	-417,3	-337,5	-468,9
Muut kiinteät kulut Övriga fasta kostnader	-1092,8	-2602,4	-2042,6
Kiinteät kulut yhteensä Fasta kostnader sammanlagt	-2760,2	-5837,7	-5268,5
Käyttökate			
Driftsbidrag	812,3	1889,9	2529,4
Poistot Avskrivningar	-203,4	-314,1	-698,6
Liiketulos			
Rörelseresultat	608,8	1575,8	1830,8

516 Koneiden laitteiden ja tarvikkeiden tukkukauppa Partihandel med maskiner och utrustning	517 Muu tukkukauppa Övrig partihandel	512-517 Tukkukauppa yhteensä Partihandel totalt	511 Agentuuritoiminta Agenturhandel
43772,1	29824,1	177548,1	3025,0
23,6	2,0	16,1	-
0,8	-	12,1	0,8
282,5	297,4	1265,4	83,8
-33760,9	-26488,5	-144864,7	-922,1
1039,8	-116,8	1408,4	3,8
-209,2	-13,4	-642,5	-21,3
-117,4	-9,2	-450,2	-29,3
-31,7	-2,5	-118,3	-7,1
-292,7	-9,5	-886,1	-36,0
-33372,2	-26640,0	-145553,4	-1012,1
10706,7	3483,5	33288,2	2097,5
-3448,5	-711,9	-9257,9	-525,2
-1111,1	-230,5	-3016,4	-188,0
-159,2	-6,2	-298,2	-10,9
-607,2	-731,7	-2562,6	-99,0
-2718,4	-1032,6	-9488,8	-498,5
-8044,6	-2712,9	-24623,9	-1321,5
2662,2	770,5	8664,3	775,9
-637,1	-306,4	-2159,7	-74,4
2025,1	464,1	6504,6	701,5

3. Tuloslaskelma Resultaträkning

1 000 000 mk	512 Ravinto- ja naud.ain. sekä maatal.raaka- aine tukkukauppa Partih. med livsm. o. drycker o. tobak samt jordbruksvaror	514 Taloustavaroiden tukkukauppa Partihandel med hushållsvaror	515 Puolivalmisteiden ja jätteiden ja romun tukkukauppa Partihandel med insatsvaror samt avfallsprodukter
Rahoitustuotot ja -kulut:			
Finansiella intäkter och kostnader:			
Osinkotuotot			
Dividendintäkter	100,6	104,8	55,8
Korkotuotot			
Ränteintäkter	136,1	113,9	168,5
Muut rahoitustuotot			
Övriga finansiella intäkter	24,3	30,1	29,3
Korkokulut			
Räntekostnader	-151,9	-277,1	-268,5
Muut rahoituskulut			
Övriga finansiella kostnader	-15,8	-47,1	-29,5
Kurssierot			
Kursdifferenser	1,0	24,7	4,0
Poistot sijoituksista			
Avskrivningar på placeringar	-3,4	-	-1,1
Rahoitustuotot ja -kulut yhteensä			
Finansiella intäkter och kostnader sammanlagt	90,9	-50,8	-41,5
Tulos ennen satunnaisia eriä, varauksia ja veroja			
Resultat före extraordinära poster, reserver. och skatter	699,7	1525,1	1789,3
Satunnaiset tuotot ja kulut:			
Extraordina intäkter och kostnader:			
Saadut konserniavustukset			
Erhållna koncernbidrag	-	62,4	130,3
Muut satunnaiset tuotot			
Övriga extraordinära intäkter	11,1	43,9	19,6
Maksetut konserniavustukset			
Betalda koncernbidrag	-167,9	-189,1	-369,4
Muut satunnaiset kulut			
Övriga extraordinära kostnader	-45,4	-86,6	-5,7
Satunnaiset tuotot ja kulut yhteensä			
Extraordinära intäkter och kostnader sammanlagt	-202,2	-169,3	-225,1
Tulos ennen varauksia ja veroja			
Resultat före reserveringar och skatter	497,5	1355,7	1564,2
Poistoeron muutos (lisäys -, vähennys +)			
Förändring av avskrivningsdifferens (ökning -, minskning +)	-29,4	-25,9	-25,5
Varausten muutos (lisäys -, vähennys +)			
Förändring av reserveringar (ökning -, minskning +)	58,4	196,5	173,2
Välittömät verot:			
Direkta skatter:			
Välittömät verot/veronpalautukset			
Direkta skatter/skatteåterbäring	-116,6	-405,0	-424,1
Omasta pääomasta katetut verot			
Skatter täckta med eget kapital	1,4	7,7	7,6
Veronpalautusten siirrot omaan pääomaan			
Överföring av skatteåterbäring mot eget kapital	-	-	-0,0
Välittömät verot yhteensä			
Direkta skatter sammanlagt	-115,2	-397,3	-416,5
Tiikauden tulos			
Räkenskapsperiodens resultat	411,3	1129,1	1295,4

516 Koneiden laitteiden ja tarvikkeiden tukkukauppa	517 Muu tukkukauppa	512-517 Tukkukauppa yhteensä	511 Agentuuritoiminta
Partihandel med maskiner och utrustning	Övrig partihandel	Partihandel totalt	Agenturhandel
65,0	35,1	361,3	3,1
274,9	84,9	778,4	71,5
65,0	318,6	467,3	5,4
-360,9	-429,5	-1487,9	-367,9
-51,3	-20,4	-164,2	-28,6
-10,2	-10,9	8,6	-2,7
-17,6	-0,4	-22,6	-0,0
-35,0	-22,6	-59,0	-319,2
1990,0	441,5	6445,6	382,3
228,7	286,5	707,9	-
218,6	208,0	501,3	14,7
-353,3	-57,8	-1137,5	-
-72,9	-178,0	-388,6	-20,2
21,1	258,7	-316,9	-5,5
2011,1	700,2	6128,7	376,8
-49,5	32,2	-98,2	-1,1
270,0	113,0	811,3	2,9
-496,4	-200,6	-1642,6	-120,6
0,2	13,5	30,3	-
-3,4	-0,0	-3,5	-
-499,6	-187,2	-1615,8	-120,6
1731,9	658,3	5226,1	257,9

4. Tase Balans

1 000 000 mk	512 Ravinto- ja naud.ain. sekä maatal.raaka- aine tukkukauppa Partih. med livsm. o. drycker o. tobak samt jordbruksvaror	514 Taloustavaroiden tukkukauppa Partihandel med hushållsvaror	515 Puolivalmisteiden ja jätteiden ja romun tukkukauppa Partihandel med insatsvaror samt avfallsprodukter
Vastaavaa			
Aktiva			
Käyttöomaisuus ja muut pitkäaikaiset sijoitukset: Anläggningstillgångar och övriga långfristiga placeringar:			
Aineettomat hyödykkeet yhteensä: Immateriella tillgångar sammanlagt:	87,2	391,1	377,6
Aineelliset hyödykkeet: Materiella tillgångar:			
Maa- ja vesialueet Jord- och vattenområden	144,0	111,0	405,5
Rakennukset ja rakennelmat Byggnader och konstruktioner	490,6	1050,9	2288,9
Koneet ja kalusto Maskiner och inventarier	460,2	604,3	1769,5
Muut aineelliset hyödykkeet Övriga materiella tillgångar	7,4	37,3	168,8
Ennakkomaksut ja keskeneräiset hankinnat Förskottsbetalningar och pågående anskaffningar	3,1	5,3	101,1
Aineelliset hyödykkeet yhteensä Materiella tillgångar sammanlagt	1105,3	1808,9	4733,8
Käyttöomaisuusarvopaperit ja muut pitkäaikaiset sijoitukset: Värdepapper ingående i anläggningstillgångar och övriga långfristiga placeringar:			
Osakkeet ja osuudet Aktier och andelar	1459,2	2175,3	806,6
Lainasaamiset Lånefordringar	242,3	190,5	61,8
Muut sijoitukset Övriga placeringar	18,5	1,6	0,2
Käyttöomaisuusarvopaperit ja muut pitkäaikaiset sijoitukset yhteensä Värdepapper ingående i anläggningstillgångar och övriga långfristiga placeringar sammanlagt	1720,1	2367,4	868,6
Arvostuserät Värderingsposter	31,2	9,0	5,3
Vaihto- ja rahoitusomaisuus: Omsättning- och finansieringstillgångar: Vaihto-omaisuus: Omsättningstillgångar:	1552,3	4194,6	4402,9
Saamiset: Fordringar:			
Myyntisaamiset Försäljningsfordringar	3203,1	3168,0	5288,3
Lainasaamiset Lånefordringar	679,7	1044,3	830,0
Siirtosaamiset Resultatregleringar	380,8	350,9	528,1
Muut saamiset Övriga fordringar	437,2	394,9	220,2
Saamiset yhteensä Fordringar sammanlagt	4700,9	4958,1	6866,7

516 Koneiden laitteiden ja tarvikkeiden tukkukauppa Partihandel med maskiner och utrustning	517 Muu tukkukauppa Övrig partihandel	512-517 Tukkukauppa yhteensä Partihandel totalt	511 Agentuuritoiminta Agenturhandel
412,2	280,7	1548,7	31,9
231,9	615,3	1507,7	18,5
1339,2	2637,4	7807,0	130,5
1183,6	370,3	4388,0	159,8
38,1	14,1	265,8	5,5
5,2	35,8	150,4	0,3
2798,0	3672,9	14119,0	314,6
2349,0	3097,0	9887,1	278,1
104,0	10,4	609,1	82,6
26,2	-	46,5	1,3
2479,3	3107,4	10542,7	362,0
7,9	0,8	54,1	86,1
5671,7	1389,6	17211,1	85,8
5865,6	2676,7	20201,8	4575,8
1466,4	3039,6	7059,9	177,2
496,5	200,4	1956,8	* 216,3
256,8	66,5	1375,7	1644,3
8085,4	5983,2	30594,2	6613,6

4. Tase Balans

1 000 000 mk	512 Ravinto- ja naud.ain. sekä maatal.raaka- aine tukkukauppa Partih. med livsm. o. drycker o. tobak samt jordbruksvaror	514 Taloustavaroiden tukkukauppa Partihandel med hushållsvaror	515 Puolivalmisteiden ja jätteiden ja romun tukkukauppa Partihandel med insatsvaror samt avfallsprodukter
Rahoitusomaisuusarvopaperit: Värdepapper ingående i finansieringstillgångar:			
Osakkeet ja osuudet Aktier och andelar	1,7	5,9	0,3
Muut arvopaperit Övriga värdepapper	26,5	111,7	73,0
Rahoitusomaisuusarvopaperit yhteensä Värdepapper ingående i finansieringstillgångarna sammanl.	28,3	117,5	73,3
Rahat ja pankkisaamiset Kassa och banktillgodohavanden	488,7	1367,5	1149,8
Vastaavaa yhteensä Aktiva sammanlagt	9713,8	15214,1	18477,9
Vastattavaa Passiva			
Oma pääoma: Eget kapital:			
Osake-, osuus- ja muu niitä vastaava pääoma Aktie-, andels- och annat motsvarande kapital	1240,9	1779,1	1419,9
Osakeanti (rekisteroimätön osakepääoma) Aktieemission (oregistrerat aktiekapital)	15,0	16,4	0,0
Vararahasto Reservfond	409,0	846,1	388,2
Arvonkorotusrahoisto Värdförhöjningsfond	20,4	71,6	57,0
Muu oma pääoma Övrigt eget kapital	1038,5	1584,0	1808,6
Tilikauden voitto (tappio) Räkenskapsperiodens vinst (förlust)	411,3	1129,1	1295,4
Oma pääoma yhteensä Eget kapital sammanlagt	3135,2	5426,2	4969,2
Varaukset: Reserveringar:			
Kertynyt poistoero Ackumulerad avskrivningsdifferens	151,4	648,0	1694,3
Investointivaraukset Investeringsreserveringar	68,0	33,5	15,5
Muut varaukset Övriga reserveringar	185,1	582,7	847,5
Vapaaehtoiset varaukset yhteensä Frivilliga reserveringar sammanlagt	404,5	1264,1	2557,4
Pakolliset varaukset Obligatoriska reserveringar	11,8	102,4	27,2
Arvostuserät Värderingsposter	-	-	0,1
Pääomalaina/Vakautettu laina Kapitallån/Konsoliderat lån	9,5	166,7	15,7

516 Koneiden laitteiden ja tarvikkeiden tukkukauppa Partihandel med maskiner och utrustning	517 Muu tukkukauppa Övrig partihandel	512-517 Tukkukauppa yhteensä Partihandel totalt	511 Agentuuritoiminta Agenturhandel
0,0	-	7,9	12,8
283,5	2840,0	3334,6	2,0
283,5	2840,0	3342,5	14,8
3097,7	335,0	6438,7	653,2
22835,6	17609,5	83851,0	8162,0
2468,2	1268,3	8176,4	147,4
29,5	-	61,0	-
796,2	1025,3	3464,7	43,8
76,1	14,8	239,9	57,7
2414,8	2249,2	9095,2	299,2
1731,9	658,3	5226,1	257,9
7516,8	5216,0	26263,3	806,0
631,9	1504,4	4630,0	45,8
153,7	1,2	271,9	5,8
845,0	826,0	3286,2	83,6
1630,6	2331,6	8188,2	135,2
122,4	80,8	344,7	3,9
1,3	2,1	3,5	-
152,0	507,8	851,7	5,9

4. Tase Balans

1 000 000 mk	512 Ravinto- ja naut.ain. sekä maatal.raaka- aine tukkukauppa Partih. med livsm. o. drycker o. tobak samt jordbruksvaror	514 Taloustavaroiden tukkukauppa Partihandel med hushållsvaror	515 Puolivalmisteiden ja jätteiden ja romun tukkukauppa Partihandel med insatsvaror samt avfallsprodukter
Vieras pääoma: Främmande kapital: Pitkäaikainen: Långfristigt:			
Joukkovelkakirjalainat Masskuldebrevslån	-	10,4	-
Vaihtovelkakirjalainat Lån mot konvertibla skuldebrev	-	19,6	-
Lainat rahoituslaitoksilta Lån från penninginrättningar	363,2	891,9	753,3
Eläkelainat Pensionslån	133,2	681,9	623,3
Saadut ennakot Erhållna förskott	-	-	11,6
Ostovelat Leverantörskulder	4,8	14,1	0,2
Muut pitkäaikaiset velat Övriga långfristiga skulder	421,3	418,4	782,5
Pitkäaikainen vieras pääoma yhteensä Långfristigt främmande kapital sammanlagt	922,4	2036,4	2170,9
Lyhytaikainen: Kortfristigt:			
Lainat rahoituslaitoksilta Lån från penninginrättningar	173,3	442,2	337,9
Eläkelainat Pensionslån	5,6	50,8	32,9
Saadut ennakot Erhållna förskott	98,4	83,3	151,1
Ostovelat Leverantörskulder	3472,8	2686,7	4877,0
Rahoitusvekselit Finansieringsväxlar	87,2	88,3	13,2
Siirtovelat Resultatregleringar	615,0	1297,2	1684,6
Muut lyhytaikaiset velat Övriga kortfristiga skulder	778,2	1569,6	1640,7
Lyhytaikainen vieras pääoma yhteensä Kortfristigt främmande kapital sammanlagt	5230,6	6218,2	8737,4
Vastattavaa yhteensä Passiva sammanlagt	9713,8	15214,1	18477,9
Korollinen vieras pääoma Räntebelagt främmande kapital	2745,4	3111,8	3277,9

516 Koneiden laitteiden ja tarvikkeiden tukkukauppa	517 Muu tukkukauppa	512-517 Tukkukauppa yhteensä	511 Agentuuritoiminta
Partihandel med maskiner och utrustning	Övrig partihandel	Partihandel totalt	Agenturhandel
-	100,0	110,4	-
14,8	1,2	35,6	-
1334,3	1657,0	4999,7	221,5
1225,7	412,7	3076,7	121,8
13,0	0,3	24,9	-
0,9	7,4	27,3	5,1
411,8	432,4	2466,4	175,2
3000,4	2611,0	10741,1	523,7
782,0	793,9	2529,4	4375,3
67,8	31,1	188,2	8,6
596,3	49,3	978,5	75,9
5105,3	3103,4	19245,3	958,3
4,5	-	193,3	3,9
2254,0	620,6	6471,5	748,0
1602,2	2261,8	7852,5	517,3
10412,2	6860,2	37458,6	6687,3
22835,6	17609,5	83851,0	8162,0
4691,0	4915,2	18741,3	5122,1

5. Käyttöomaisuus Anläggningstillgångar

1 000 000 mk	512 Ravinto- ja naud.ain. sekä maatal.raaka- aine tukkukauppa Partih. med livsm. o. drycker o. tobak samt jordbruksvaror	514 Taloustavaroiden tukkukauppa Partihandel med hushållsvaror	515 Puolivalmisteiden ja jätteiden ja romun tukkukauppa Partihandel med insatsvaror samt avfallsprodukter
Aineelliset hyödykkeet yhteensä			
Materiella tillgångar sammanlagt			
Käyttöomaisuus tilikauden alussa ilman arvonorotuksia Anläggningstillgångar vid rp:s början utan värdeförhöjningar	1557,3	1728,6	4448,7
Edellisten tilikausien arvonorotukset Värdeförhöjningar under tidigare räkenskapsperioder	37,3	96,4	174,9
Käyttöomaisuus tilikauden alussa Anläggningstillgångar vid räkenskapsperiodens början	1594,6	1825,0	4623,6
Lisäykset (hankintameno) Ökningar (anskaffningsutgift)	254,1	360,7	922,6
Katettu varauksilla, investointiavustuksilla yms. Täckta med reserveringar, investeringsbidrag o.d.	-5,6	-0,7	-30,5
Vähennykset (luovutushinta, muu vastike) Minskningar (överlåtelsepris, övrigt vederlag)	-587,9	-153,8	-191,0
Myyntivoitto/-tappio tai vastaava Försäljningsvinst/-förlust eller dylik	13,7	25,6	15,3
Poistot Avskrivningar	-163,0	-247,9	-605,8
Arvonlennukset/Romutuspoistot Värdesänkningar/Nedkrotningsavskrivningar	-0,1	-	-
Arvonorotukset/peruutukset tilikauden aikana Värdeförhöjningar/annullering under räkenskapsper.	-0,5	-	-0,3
Käyttöomaisuus tilikauden lopussa Anläggningstillgångar vid räkenskapsperiodens slut	1105,3	1808,9	4733,8
Käyttöomaisuus ja muut pitkäaikaiset sijoitukset yht.			
Anläggningstillgångar och övriga långfristiga placeringar sammanlagt			
Käyttöomaisuus tilikauden alussa ilman arvonorotuksia Anläggningstillgångar vid rp:s början utan värdeförhöjningar	3384,5	3576,9	5594,3
Edellisten tilikausien arvonorotukset Värdeförhöjningar under tidigare räkenskapsperioder	37,3	123,7	184,2
Käyttöomaisuus tilikauden alussa Anläggningstillgångar vid räkenskapsperiodens början	3421,8	3700,6	5778,5
Lisäykset (hankintameno) Ökningar (anskaffningsutgift)	396,1	1375,1	1150,8
Katettu varauksilla, investointiavustuksilla yms. Täckta med reserveringar, investeringsbidrag o.d.	-5,7	-0,7	-31,0
Vähennykset (luovutushinta, muu vastike) Minskningar (överlåtelsepris, övrigt vederlag)	-697,9	-213,0	-231,9
Myyntivoitto/-tappio tai vastaava Försäljningsvinst/-förlust eller dylik	16,9	30,7	15,3
Poistot Avskrivningar	-204,2	-314,1	-699,7
Arvonlennukset/Romutuspoistot Värdesänkningar/Nedkrotningsavskrivningar	-14,3	-11,2	-1,7
Arvonorotukset/peruutukset tilikauden aikana Värdeförhöjningar/annullering under räkenskapsper.	-0,1	-	-0,3
Käyttöomaisuus tilikauden lopussa Anläggningstillgångar vid räkenskapsperiodens slut	2912,6	4567,3	5980,0

516 Koneiden laitteiden ja tarvikkeiden tukkukauppa Partihandel med maskiner och utrustning	517 Muu tukkukauppa Övrig partihandel	512-517 Tukkukauppa yhteensä Partihandel totalt	511 Agentuuritoiminta Agenturhandel
2 679,4	3 650,7	14 064,7	257,6
141,7	64,5	514,7	93,7
2 821,1	3 715,2	14 579,5	351,3
715,9	449,4	2 702,6	88,8
-3,2	-0,1	-40,2	-
-186,6	-338,1	-1 457,5	-22,9
20,4	8,7	83,8	0,6
-507,9	-252,0	-1 776,7	-67,3
-0,1	-0,0	-0,2	-
-61,5	89,8	27,6	-36,0
2 798,0	3 672,9	14 119,0	314,6
5 480,3	7 226,2	25 262,3	671,9
168,0	76,6	589,8	93,7
5 648,4	7 302,9	25 852,1	765,6
1 176,5	727,7	4 826,1	106,9
-7,9	-0,1	-45,4	-
-583,7	-762,4	-2 488,9	-60,8
186,9	50,8	300,6	7,1
-639,9	-306,4	-2 164,3	-74,4
-31,0	-45,7	-104,0	-
-59,7	94,3	34,2	-36,0
5 689,5	7 061,0	26 210,4	708,5

SVT Suomen Virallinen Tilasto
Finlands Officiella Statistik
Official Statistics of Finland

Yritykset 1997:1
Företag
Enterprises

Tiedustelut – Förfrågningar:

Kari Sinisalo
Ilari Hanhimäki
(09) 17 341