

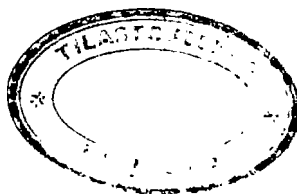
FI 1



TILASTOKATSAUKSIA STATISTISKA ÖVERSIKTER

BULLETIN OF STATISTICS

N:o 3 1970



HELSINKI

T a u l u j a

A. Väestö

1. Väkiluku
2. Väestönmuutokset

B. Tuotanto

3. Tuotetilasto
4. Teollisuustuotannon volyyymi-indeksi
5. Myönnetty talonrakennusluvut
6. Keskenäiset talonrakennustyöt
7. Valmistuneet rakennukset
8. Asuntojen tuotanto

C. Kauppa

9. Kaupan myynti ja työllisyys
11. Tuonnin ja viennin arvo
12. Tuonnin ja viennin volyyymi-indeksi
13. Tärkeimpien tavarain tuonti
14. Tärkeimpien tavarain vienti

D. Raha- ja luottoliike

15. Rahalaitosten otolainaus yleisöltä
16. Rahalaitosten antolainaus yleisölle
17. Suomen Pankki
18. Postisiirtoliike
19. Protestoidut vekselit ja tratat
20. Helsingin Arvopaperipörssi
21. Henkivakuutusyhtiöiden hankinta

E. Liikenne

22. Ulkomainen matkustajaliikenne
23. Moottoriajoneuvot
24. Valtionrautatiet
25. Ulkomainen merenkulku
26. Kauppalaivasto
27. Kotimaisten lentoyhtiöiden säännöllinen lentoliikenne
28. Posti- ja lennätinlaitos

F. Hinnat ja palkat

29. Elinkustannusindeksi (X 1951 = 100)
30. Kuluttajan hintaindeksi (X—XII 1957 = 100)
31. Kuluttajan hintaindeksi (1967 = 100)
32. Elintarvikkeiden vähittäiskauppahintoja
33. Uusi rakennuskustannusindeksi (1964 = 100)
34. Maataloustarvikkeiden ostohintaindeksi
35. Maataloustuotteiden tuottajahintaindeksi
36. Tukkuhintaindeksi (1949 = 100)
37. Tuonnin hintaindeksi (cif)
38. Viennin hintaindeksi (fob)
39. Työntekijöiden keskiansioita
40. Palkkaindeksisarjoja

G. Työmarkkinat

41. Työllisyys ja työttömyys
42. Työnhakijat ja avoimet työpaikat työnvälitystoimistoissa kuukauden lopussa
43. Työnvälitystoiminta
44. Avoimet työpaikat ja rekisteröity työttömyys työnvälityksessä
45. Työnseisaukset
46. Markkinapuun hakkuiden työvoima
47. Työmäärärahoihin palkattu valtion ja kuntien työvoima

H. Muu elinkeinotilasto

48. Osakeyhtiöiden lukumäärät ja osakepääomat sekä niissä tapahtuneet muutokset
49. Vireille pannut vararikot

I. Valtion raha-asiat

50. Valtionvelka
51. Valtion kassatulot
52. Valtion kassamenot

J. Rikollisuus

53. Poliisin tietoon tulleet rikokset sekä juopumuspidätykset

K. Terveysolot

54. Ilmoitetut sairaustapaukset

L. Muuttoliike

55. Pohjoismainen muuttoliike

T a b e l l e r

A. Befolkningen

1. Folkmängden
2. Befolkningsrörelsen

B. Produktionen

3. Produktstatistik
4. Volymindex för industriproduktionen
5. Beviljade byggnadstillstånd
6. Igångvarande husbyggnadsarbeten
7. Färdigställda byggnader
8. Bostadsproduktionen

C. Handeln

9. Handelns försäljning och sysselsättning
11. Värdet av importen och exporten
12. Volymindex för importen och exporten
13. Importen av viktigare varor
14. Exporten av viktigare varor

D. Penning- och kreditväsendet

15. Penninginrättningarnas inlåning från allmänheten
16. Penninginrättningarnas utlåning till allmänheten
17. Finlands Bank
18. Postgirorörelsen
19. Protesterade växlar och trattor
20. Helsingfors Fondbörs
21. Livförsäkringsbolagens nyanskaffning

E. Samfärdseln

22. Resandetraffiken mellan Finland och utlandet
23. Motorfordon
24. Statsjärnvägarna
25. Sjöfarten mellan Finland och utlandet
26. Handelsflottan
27. Inhemska flygbolags reguljära flygtrafik
28. Post- och telegrafverket

F. Priserna och lönerna

29. Levnadskostnadsindex (X 1951 = 100)
30. Konsumentprisindex (X—XII 1957 = 100)
31. Konsumentprisindex (1967 = 100)
32. Detaljhandelspriser för livsmedel
33. Ny byggnadskostnadsindex (1964 = 100)
34. Index för inköpsprisen på lantbruksförnödenheter
35. Index för lantbruksprodukters producentpris
36. Partiprisindex (1949 = 100)
37. Importprisindex (cif)
38. Exportprisindex (fob)
39. De genomsnittliga förtjänsterna för arbetare
40. Löneindexserier

G. Arbetsmarknaden

41. Sysselsättning och arbetslöshet
42. Arbetssökande och lediga platser i arbetsförmedlingsbyråerna vid utgången av månaden
43. Arbetsförmedling
44. Lediga platser och registrerad arbetslöshet vid arbetsförmedling
45. Arbetsinställelser
46. Arbetskraften vid avverkning av marknadsvirke
47. Med arbetsanslag anställd statlig och kommunal arbetskraft

H. Övrig näringsstatistik

48. Aktiebolagens antal och aktiekapital samt förändringarna i dessa
49. Anhängiggjorda konkursmål

I. Statsfinanserna

50. Statsskulden
51. Statens kassainkomster
52. Statens kassautgifter

J. Brottsligheten

53. Brott som kommit till polisens kännedom samt anhållanden för fylleri

K. Hälsotillståndet

54. Anmälda sjukdomsfall

L. Flyttningsrörelsen

55. Nordisk flyttningsrörelse

TILASTOKATSAUKSIA STATISTISKA ÖVERSIKTER

No 3

BULLETIN OF STATISTICS

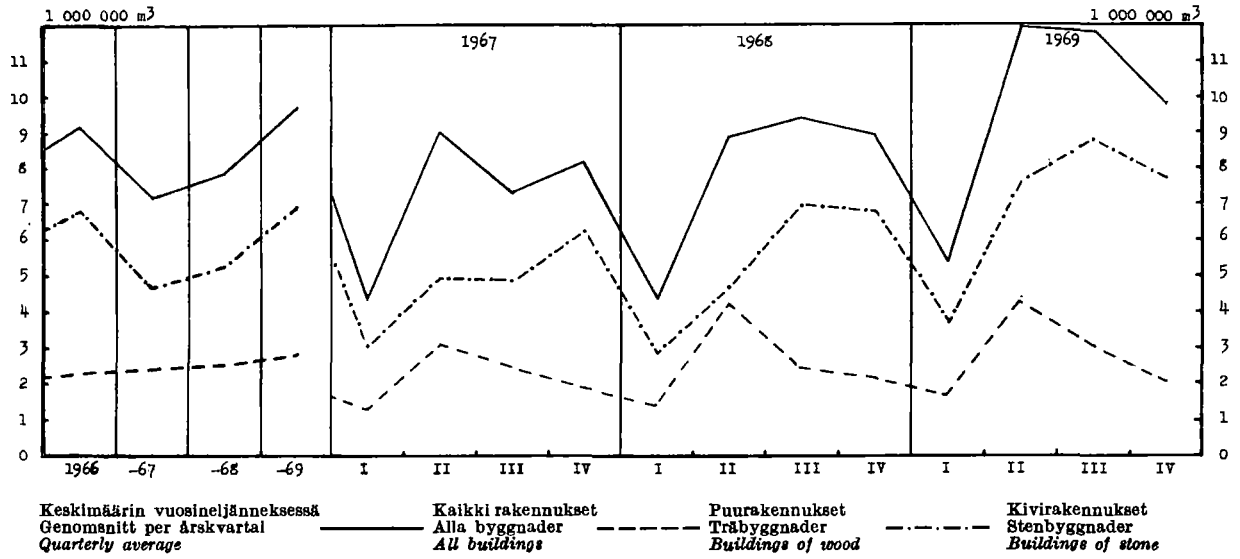
XLV—1970

TILASTOLLINEN PÄÄTOIMISTO—STATISTISKA CENTRALBYRÅN
CENTRAL STATISTICAL OFFICE OF FINLAND

Sisältö		Innehåll		Contents	
	Sivu		Sid.		Page
Tilastokuviaita	2	Diagram	2	Diagrams	2
<i>Tauluja</i>		<i>Tabeller</i>		<i>Tables</i>	
Väestö	3	Befolkningen	3	Population	3
Tuotanto	4	Produktionen	4	Production	4
Kauppa	12	Handeln	12	Commerce	12
Raha- ja luottoliike	21	Penning- och kreditväsendet ..	21	Banking and credit	21
Liikenne	25	Samfärdseln	25	Transport	25
Hinnat ja palkat	29	Priserna och lönerna	29	Prices and wages	29
Työmarkkinat	36	Arbetsmarknaden	36	Labour market	36
Muu elinkeinotilasto	39	Övrig näringsstatistik	39	Other economic statistics	39
Valtion raha-asiat	40	Statsfinanserna	40	State finances	40
Rikollisuus	43	Brottsligheten	43	Criminality	43
Terveysolot	44	Hälsotillståndet	44	Health	44
Muuttoliike	45	Flyttningsrörelsen	45	Migration	45
Tilastollisen päätoimiston jul- kaisut helmikuussa 1970 ...	46	Statistiska centralbyråns publi- kationer februari 1970	46	Publications of the Central Sta- tistical Office of Finland, February 1970	46

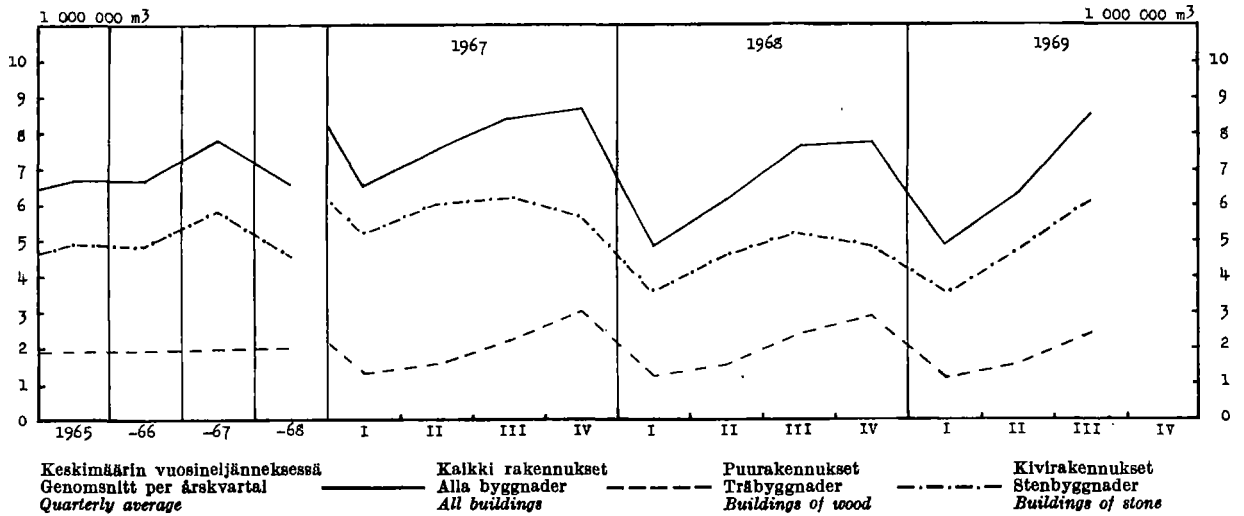
Myönnetyt talonrakennusluvut — Beviljade byggnadstillstånd — Granted building permits

(Lähde: Taulu 5 — Källa: Tabell 5)



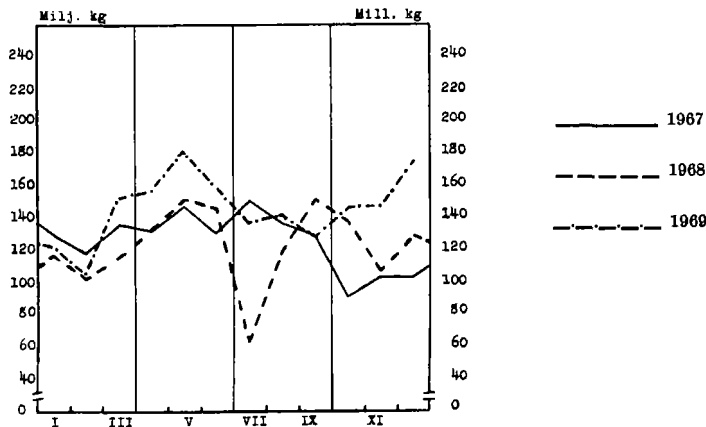
Valmistuneet rakennukset — Färdigställda byggnader — Completed buildings

(Lähde: Taulu 7 — Källa: Tabell 7)

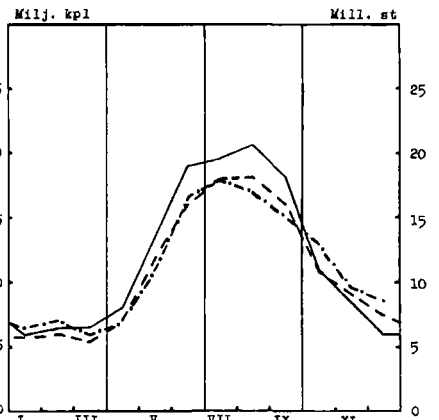


**Sementin tuotanto — Produktionen av cement
Production of cement**

(Lähde: Taulu 8 — Källa: Tabell 3)



**Tiilen tuotanto — Tegelproduktionen
Production of bricks**



1. Väkiluku — Folkmängden — Population

Maassa asuva väestö kuukauden lopussa I riket bosatt befolkning vid utgången av månaden Resident population at the end of month		Väkiluku vuoden vaihteessa — Folkmängd vid årsskiftet — Population at the turn of the year												
		Vuosi År Year	Maassa asuva väestö — I riket bosatt befolkning — Resident population										Henkikirjotettu väestö Mantalskrivnen befolkning Population according to domicile registers	
			Yhteensä Summa Total		Kaupungit Städer 1st cl. towns		Kauppalat Köpingar 2nd cl. towns		Maalaiskunnat Landskommuner Rural communes		15—64 vuotiaat år years of age			
			Ms	M	Ms	M	Ms	M	Ms	M	Ms	M		
1 000		1 000												
A 1		A 2	A 3	A 4	A 5	A 6	A 7	A 8	A 9	A 10	A 11	A 12		
*1969	I	4 699	1956/57	4 305	2 067	1 228	552	303	142	2 774	1 373	2 687	1 284	4 334
	II	4 699	1957/58	4 343	2 088	1 262	569	334	157	2 747	1 362	2 696	1 290	4 375
	III	4 699	1958/59	4 376	2 105	1 286	580	340	160	2 750	1 365	2 717	1 302	4 413
	IV	4 701	1959/60	4 413	2 125	1 312	593	353	167	2 748	1 365	2 740	1 315	4 451
	V	4 703												
	VI	4 705	1960/61	4 446	2 142	1 445	656	262	125	2 739	1 361	2 778	1 336	4 486
	VII	4 707	1961/62	4 487	2 163	1 485	676	268	128	2 734	1 359	2 832	1 365	4 516
	VIII	4 709	1962/63	4 523	2 182	1 562	714	237	113	2 724	1 355	2 884	1 393	4 546
	IX	4 710	1963/64	4 562	2 201	1 623	743	295	141	2 644	1 317	2 934	1 419	4 580
	X	4 710	1964/65	4 598	2 219	1 678	769	308	148	2 612	1 302	2 978	1 443	4 611
	XI	4 710												
	XII	4 708	1965/66	4 626	2 234	1 730	795	321	154	2 575	1 285	3 018	1 464	4 636
			1966/67	4 653	2 247	1 771	815	353	170	2 529	1 262	3 048	1 481	4 655
*1970	I	4 704	1967/68	4 679	2 260	1 866	861	375	181	2 438	1 218	3 080	1 499	4 679
	II	4 700	*1968/69	4 699	..	1 896	..	399	..	2 404	4 700

2. Väestömuutokset — Befolkningsrörelsen — Vital statistics

Vuosi ja kuukausi År och månad Year and month	Soinnit ja avioliitot Vigda par Marriages	% keskiväkiluvusta % av medelfolk- mängden Per 1 000 of mean population	Elävänä syntyneitä Levande födda Live births					Kuolleita Avlidna Deaths					Maasta Pohjoismaiden ulkopuolelle muuttaneet ¹⁾ Personer utflyttade till utomnordiska länder ¹⁾ Emigration outside the Nordic countries ¹⁾
			Koko maa Hela riket Total	% keskiväkiluvusta % av medelfolk- mängden Per 1 000 of mean population	Kaupungit ja kaup- palat Städer och köpingar Urban communes	Maalaiskunnat Landskommuner Rural communes	Koko maa Hela riket Total	% keskiväkiluvusta % av medelfolk- mängden Per 1 000 of mean population	Kaupungit ja kaup- palat Städer och köpingar Urban communes	Maalaiskunnat Landskommuner Rural communes	Vuotia nuorempaa Under första levnads- året Under one year of age	% elävänä synty- neistä % av levande födda Per 1 000 live births	
1963....	33 361	7.3	82 251	18.1	36 879	45 372	42 010	9.2	16 315	25 695	1 496	18.2	627
1964....	34 520	7.5	80 428	17.6	37 880	42 548	42 512	9.3	16 890	25 622	1 369	17.0	790
1965....	36 214	7.9	77 885	16.9	37 946	39 939	44 473	9.6	17 965	26 508	1 371	17.6	637
1966....	38 252	8.2	77 697	16.7	39 474	38 223	43 548	9.4	18 149	25 399	1 164	15.0	709
1967....	41 273	8.8	77 289	16.6	41 113	36 176	43 790	9.4	19 070	24 720	1 146	14.8	951
1968....	40 251	8.6	73 654	15.7	39 943	33 711	45 013	9.6	19 805	25 208	1 064	14.4	1 654
*1969....	40 735	8.7	68 086	14.5	37 577	30 509	46 017	9.8	20 855	25 162	945	13.9	1 997
1968 VII	3 976	10.0	6 173	15.5	3 340	2 833	3 435	8.6	1 531	1 904	88	15.4	454
VIII	4 541	11.4	5 944	14.9	3 184	2 760	3 502	8.8	1 622	1 880	88		
IX	2 919	7.6	6 063	15.7	3 313	2 750	3 378	8.8	1 489	1 889	104	14.2	614
X	2 339	5.9	5 901	14.8	3 176	2 725	3 723	9.3	1 656	2 067	91		
XI	3 589	9.3	5 337	13.8	2 891	2 446	3 640	9.4	1 604	2 036	78	14.8	452
XII	5 145	12.9	5 349	13.4	2 940	2 409	3 838	9.6	1 697	2 141	67		
*1969 I	1 812	4.5	5 359	13.4	3 109	2 250	4 068	10.2	1 927	2 141	84	14.8	405
II	1 632	4.5	4 601	12.8	2 504	2 097	4 274	11.9	1 925	2 349	81		
III	2 119	5.3	5 833	14.6	3 098	2 735	4 089	10.2	1 757	2 332	69	14.8	452
IV	2 656	6.9	6 118	15.8	3 417	2 701	3 574	9.2	1 601	1 973	87		
V	3 642	9.1	6 267	15.7	3 504	2 763	3 986	10.0	1 806	2 180	99	13.9	556
VI	5 011	13.0	5 965	15.4	3 129	2 836	3 610	9.3	1 568	2 042	86		
VII	4 555	11.4	5 936	14.8	3 270	2 666	3 686	9.2	1 695	1 991	87	12.7	534
VIII	5 018	12.5	5 964	14.9	3 346	2 618	3 767	9.4	1 787	1 980	93		
IX	2 833	7.3	5 194	13.4	2 946	2 248	3 387	8.7	1 566	1 821	58	12.7	534
X	2 872	7.2	6 064	15.2	3 326	2 738	3 736	9.3	1 680	2 056	72		
XI	3 568	9.2	5 136	13.3	2 812	2 324	3 713	9.6	1 708	2 005	68	12.7	534
XII	5 017	12.5	5 649	14.1	3 116	2 533	4 127	10.3	1 835	2 292	61		
*1970 I	1 842	4.6	4 807	12.0	2 654	2 153	4 632	11.6	2 101	2 531	103
II	1 871	5.2	4 163	11.5	2 393	1 770	3 552	9.8	1 646	1 906	66

Ks. huomautusosasto vuoden ensimmäisessä numerossa — Se notavdelningen i häfte 1 — See note section in the January issue.

¹⁾ Ks. Pohjoismainen muuttoliike taulu 55 — Se Nordisk flyttningsrörelse i tabell 55 — See migration in Nordic countries in table 55.

3. Tuotetilasto — Produktstatistik — Production statistics

SITC, Rev. No	011	011.1	011.3	011.4	011.5	022.2	022.3	023								
Vuosi ja kuukausi År och månad Year and month	Liha — Kött — Meat					Maitojauhe Mjölkpulver Milk powder	Meijereiden vast. ottama maito Av mejerier invägd mjölk Milk received by dairies	Meijerivoi Mejerismör Dairy butter								
	Yhteensä Summa Total	Siitä — Därav — Of which														
		Nautael.liha Kött av nötkreatur Beef and veal	Sianliha Fläsk Pork	Siipikarjanliha Fjäderfäkött Poultry meat	Hevosenliha Hästkött Horse meat											
		mlj. kg — mill. kg					1 000 kg	mlj. l—mill. l	1 000 kg							
	B 1	B 2	B 3	B 4	B 5	B 6	B 7	B 8								
1963	143.3	81.7	55.2	1.6	3.9	20 455	2 797	99 664								
1964	154.5	90.6	56.3	1.9	4.8	37 031	2 886	102 266								
1965	155.7	88.4	58.8	1.6	5.6	49 392	2 901	99 521								
1966	152.9	80.0	64.9	1.7	5.5	47 926	2 876	99 773								
1967	176.8	87.1	82.2	2.0	4.7	54 777	2 809	94 258								
*1968	173.0	85.1	79.8	2.8	4.6	70 899	2 909	101 400								
*1969	200.3	108.2	84.2	2.8	4.4	78 068	2 949	100 483								
	*1969	*1970	*1969	*1970	*1969	*1970	*1969	*1970	*1969	*1970						
I	14.62	18.67	7.73	11.40	6.39	6.62	0.17	0.22	0.31	0.40	4 467	4 400	212	209	7 215	6 255
II	13.91		7.30		6.14		0.20		0.25		4 140		192		6 096	
III	15.92		8.46		6.89		0.22		0.29		4 894		222		6 759	
IV	16.84		9.15		7.07		0.24		0.34		7 076		256		8 671	
V	15.26		8.16		6.63		0.18		0.26		9 216		301		10 557	
VI	14.95		7.81		6.64		0.17		0.30		10 772		319		11 983	
VII	15.79		8.32		6.92		0.20		0.26		10 667		309		11 662	
VIII	16.42		8.86		6.82		0.24		0.38		8 251		278		9 690	
IX	19.07		10.95		7.28		0.30		0.40		6 290		239		8 276	
X	21.40		11.98		8.18		0.34		0.76		4 302		215		7 018	
XI	18.24		10.10		7.32		0.25		0.48		3 472		196		6 101	
XII	17.87		9.35		7.87		0.27		0.32		4 521		212		6 456	

SITC, Rev. No	024	025	041—04b	041.0	045.1	046—047	046.0	047.0								
Vuosi ja kuukausi År och månad Year and month	Juusto ¹⁾ Ost ¹⁾ Cheese ¹⁾	Munat (markkinoidut) ²⁾ Ägg (marknadsförda) ²⁾ Eggs (marketed) ²⁾	Markkinoitu kotim. vilja (ihmisrav. ja siemeneksi tarkoitettu) — Marknadsförd inhemsk spannmål (för människoföda o. utsäde) — Marketed domestic cereals (intended for human consumption and seeding)	Siitä — Därav — Of which		Jauhot ja suurimot (ihmisravinnoksi tarkoitettut) Mjöl och gryn (för människoföda) Meal, flour and groats (intended for human consumption)	Kalkkiaian Inalles									
			Kalkkiaian Inalles Total	Siitä — Därav — Of which		Kalkkiaian Inalles Total	Siitä — Därav — Of which									
				Vehnää Vete Wheat	Rutista Råg Rye		Vehnää Vete Wheat	Rutista Råg Rye								
		1 000 kg	mlj. kg mill. kg													
	B 9	B 10	B 11	B 12	B 13	B 14	B 15	B 16								
1963	34 021	28.85	372.0	245.9	56.5	497.1	320.1	121.6								
1964	35 180	30.79	420.8	267.9	92.4	441.8	267.4	119.3								
1965	37 627	32.46	504.3	299.2	113.5	403.1	248.7	113.9								
1966	36 894	36.28	471.9	260.3	76.7	379.0	237.9	104.4								
1967	35 038	39.38	476.0	292.7	82.8	374.0	240.3	109.3								
*1968	33 465	39.04	507.8	315.0	75.6	331.7	217.8	101.8								
*1969	34 885	36.53	632.6	374.9	86.4	320.5	211.5	94.8								
	*1969	*1970	*1969	*1970	*1969	*1970	*1969	*1970								
I	2 491	3 391	3.67	4.05	35.6	70.4	12.0	37.2	3.7	4.0	27.8	26.6	17.5	18.2	8.8	7.3
II	2 170		3.01		33.0	61.5	20.6	39.3	4.9	5.3	25.7	22.1	16.1	15.9	8.2	7.1
III	2 377		2.76		59.7		29.9		3.7		26.8		17.1		8.3	
IV	2 579		2.57		23.2		14.2		3.2		25.3		16.4		7.8	
V	2 848		2.63		25.4		17.2		2.5		27.3		18.2		7.8	
VI	3 255		2.54		20.9		16.3		3.0		20.6		14.7		5.2	
VII	3 384		2.66		54.9		44.1		4.5		24.8		16.7		7.3	
VIII	3 119		2.73		69.4		37.9		28.5		26.9		17.4		8.1	
IX	3 125		2.96		102.0		64.3		13.9		30.3		20.3		8.5	
X	3 156		3.46		81.1		39.5		7.8		31.4		20.9		9.5	
XI	3 027		3.45		54.6		26.6		6.0		26.7		19.0		6.5	
XII	3 354		4.08		72.8		52.3		4.7		26.9		17.2		8.8	

Ks. huomautusosasto vuoden ensimmäisessä numerossa — Se notavdelningen i häfte 1 — See note section in the January issue.

¹⁾ Pl. sulatejuusto — ²⁾ Osuuskuntien ja tukkuliikkeiden markkinoima munamäärä, arviolta n. 75 % koko markkinoidusta munamäärästä.
¹⁾ Exkl. smältost — ²⁾ Av andelslagen och partiäffärerna marknadsförda äggpartier, enligt beräkning c:a 75 % av hela den saluförda äggproduktionen.
¹⁾ Excl. butter cheese — ²⁾ Amount of eggs marketed by co-operative societies and wholesale firms consisting of about 75 % of the whole egg quantity put on the market.

8. Tuotetlastoa (jatk.) — Produktstatistik (forts.) — Production statistics (cont.)

SITC, Rev. N:o	061.2	073.0	1) 091.4		112.1—3		112.3		112.4							
Vuosi ja kuukausi År och månad Year and month	Sokeri *) Socker *) Sugar *)	Suklaa- jms. valmistet Choklad o.a.d. födoämnen Chocolats etc.	Margarini Margarin Margarine		Viinit yms. miedot väki- juomat Vin. o. s. d. svaga alko- holdrycker Wines etc.		Olut (III lk. ja A) Öl (kl III och A) Beer		Muut mallas- juomat Andra malt- drycker Other malt beverages		Viina Brännvin Eau-de-vie	Muut väkevät juomat Andra starka drycker Other spirits				
	1 000 kg				1 000 l											
	B 17	B 18	B 19	B 20	B 21	B 22	B 23	B 24								
1963	163 910	4 189	18 234		5 303		44 247		67 991		8 962	5 232				
1964	142 219	6 941	18 771		7 928		46 556		64 985		7 689	5 803				
1965	148 343	9 425	20 677		8 724		53 620		64 406		7 762	5 907				
1966	182 793	11 063	21 887		10 210		61 389		69 654		8 784	6 371				
1967	200 121	11 882	21 846		12 021		71 965		67 503		11 635	6 853				
*1968	207 085	8 195	25 882		7 558		110 435		64 860		12 912	3 889				
*1969	211 654	8 185	27 546		7 559		212 205		34 343		15 067	3 616				
	*1969	*1970	*1969	*1970	*1969	*1970	*1969	*1970	*1968	*1969	*1969	*1970	*1969	*1970		
I	11 165	12 703	1 043	506	2 052	2 658	668	571	19 234	10 076	4 181	2 262	1 204	1 406	314	2 931
II	16 325		787		2 073		518		13 353		4 372	2 016	729		213	
III	13 428		508		1 841		487		15 589		5 174	2 547	1 057		340	
IV	17 116		379		1 890		607		17 605		5 742	2 809	1 306		304	
V	16 983		389		2 322		642		16 553		6 547	3 206	1 430		304	
VI	16 084		358		2 167		524		19 595		10 019	4 812	1 213		336	
VII	28 827		359		2 241		607		21 209		7 653	4 567	1 458		360	
VIII	28 166		505		2 143		740		19 583		5 579	4 439	1 337		280	
IX	19 721		766		2 729		680		15 289		5 607	1 813	1 339		273	
X	16 360	1 943			2 559		791		16 941		3 285	1 939	1 048		274	
XI	14 698	669			2 484		609		13 850		3 152	1 636	1 480		294	
XII	12 781	479			3 045		687		23 404		3 549	2 297	1 466		324	

SITC, Rev. N:o	1) 241, 242		242.2—3		242.2, 3, 9		242.1		242.1, 4		241.1							
Vuosi ja kuukausi År och månad Year and month	A. Markkinahakkuut yhteensä pystykaupoista ja ostajien omista metsistä sekä hankintakaupoista Marknadsavverkningar sammanlagt rotköp och köparnas egna skogar samt leveransköp Commercial fellings, total on stumpage sales and on quantities from buyers' own forests as well as delivery sales																	
	Kaikkiaan 1 000 k-m ³ kuoretta Inalles 1 000 f-m ³ utan bark Grand total 1 000 cu. metres solid without bark		Siitä — Därav — Of which															
	Sahatukkippuu Sågstock Saw logs		Vaneri- tukkippuu Fanerstock Veneer logs		Yhteensä tukkippuu Inalles stock Total logs		Kuusi- paperippuu Gran- pappersaved Spruce pulp wood		Mänty- paperippuu Tall- pappersaved Pine pulp wood		Lehti- paperippuu Löv- pappersaved Hardwood pulp wood		Yhteensä ainespinnop. Inalles travat Ämnesvirke Total indus- trial cord- wood		Polttopuu Brännved Firewood			
	1 000 j ³ — 1 000 f ³ — 1 000 cu. ft						1 000 p.-m ³ — 1 000 l.-m ³ — 1 000 cu. metres piled											
	j ³ = .033 k-m ³		j ³ = .027 k-m ³		j ³ = .038 k-m ³		p.-m ³ = .681 k-m ³		p.-m ³ = .656 k-m ³		p.-m ³ = .608 k-m ³		p.-m ³ = .660 k-m ³		p.-m ³ = .631 k-m ³			
	B 25	B 26	B 27	B 28	B 29	B 30	B 31	B 32	B 33									
1965	35 353	319 070	48 469		381 526		12 483		10 093		5 546		30 621		2 098			
1966	29 440	262 875	52 075		328 463		10 610		8 283		3 855		24 548		2 284			
1967	30 240	270 238	48 474		332 374		10 944		8 024		4 326		25 071		2 795			
1968	31 859	306 514	56 723		374 237		10 734		8 128		6 131		26 026		1 803			
*1969	35 338	344 373	60 138		413 380		12 551		8 974		7 791		29 616		1 005			
	*1969	*1970	*1969	*1970	*1969	*1970	*1969	*1970	*1969	*1970	*1969	*1970	*1969	*1970	*1969	*1970		
I	3 980	3 873	49 786	45 988	6 040	6 221	56 854	53 410	1 208	1 226	786	842	735	710	2 762	2 792	67	56
II	4 305		56 705		4 959		62 661		1 251		838		745		2 562		100	
III	4 790		61 262		5 159		67 428		1 502		953		828		3 319		97	
IV	4 220		45 135		4 913		51 273		1 529	1 000	807		807		3 382		116	
V	3 128		27 586		2 985		32 206		1 200		918		642		2 795		126	
VI	1 864		14 227		1 141		16 361		763		639		371		1 804		84	
VII	840		3 338		225		3 713		407		376		232		1 021		40	
VIII	1 046		4 680		1 091		5 890		517		379		293		1 208		63	
IX	1 461		8 141		3 754		11 976		595		517		428		1 553		43	
X	2 402		13 048		11 015		24 349		928		733		690		2 363		69	
XI	2 970		21 556		10 318		32 384		1 082		793		842		2 738		79	
XII	4 332		38 909		8 538		48 285		1 569	1 042		1 178		3 809		121		

Ks. huomautusosasto vuoden ensimmäisessä numerossa — Se notavdelningen i häfte 1 — See note section in the January issue.

1) SITC:n nimike käsittää myös muita tuotteita kuin allamainitut — *) Vain sokeripuhdistamojen tuottama valmis sokeri.
 2) SITC-positionen omfattar även andra produkter än den nedannämnda — *) Endast färdigt socker beredd vid sockerraffinaderier.
 3) This SITC-item also contains other products than those below — *) Sugar manufactured by sugar refineries only.

3. Tuotetilastoja (jatk.) — Produktstatistik (forts.) — Production statistics (cont.)

SITC, Rev. No	1) 241, 242		242.2—3		242.2,3,9		242.1		242.1,4		241.1							
Vuosi ja kuukausi År och månad Year and month	B. Markkinahakkuut pystykaupoista ja ostajien omista metsistä Marknadsavverkningar av rotköp och i köparnas egna skogar Commercial fellings on stumpage sales and in buyers' own forests																	
	Kaikkiaan 1 000 k-m ³ kuoretta Inalles 1 000 f-m ³ utan bark Grand total 1 000 cu. metres solid without bark		Siltä — Därav — Of which															
			Sahatukkipuu Sågstock Saw logs		Vaneri- tukkipuu Fänerstock Veneer logs		Yhteensä tukkipuu Inalles stock Total logs		Kuusi- paperipuu Gran- pappersved Spruce pulp wood		Mänty- paperipuu Tall- pappersved Pine pulp wood		Lehti- paperipuu Löv- pappersved Hardwood pulp wood		Yhteensä ainespino- puu Inalles travet ämnes- virke — ^{a)}		Polttopuu Brännved Firewood	
			1 000 j ³ — 1 000 f ³ — 1 000 cu. ft						1 000 p.-m ³ — 1 000 l.-m ³ — 1 000 cu. metres piled									
			j ³ = .039 k-m ³		j ³ = .037 k-m ³		j ³ = .038 k-m ³		p-m ³ = .681 k-m ³		p-m ³ = .656 k-m ³		p-m ³ = .605 k-m ³		p-m ³ = .680 k-m ³		p-m ³ = .581 k-m ³	
	B 34	B 35	B 36	B 37	B 38	B 39	B 40	B 41	B 42									
1965....	19 520	171 380	27 575	205 726	7 109	5 402	3 439	17 296	1 119									
1966....	17 003	155 846	32 463	193 976	6 158	4 394	2 366	13 930	1 395									
1967....	17 232	157 107	27 403	190 239	6 346	4 228	3 016	14 468	1 353									
1968....	18 292	182 029	34 384	221 027	6 324	4 364	3 695	14 820	776									
*1969....	20 903	201 182	37 538	242 907	7 576	4 999	4 956	17 666	600									
	*1969	*1970	*1969	*1970	*1969	*1970	*1969	*1970	*1969	*1970	*1969	*1970	*1969	*1970	*1969	*1970	*1969	*1970
I....	2 387	2 428	30 019	29 233	2 715	3 204	33 254	33 102	761	796	457	483	451	471	1 686	1 759	42	39
II....	2 601		36 482		2 697		39 768		753		468		379		1 611		53	
III....	2 529		35 239		2 375		38 202		767		472		338		1 589		47	
IV....	1 710		21 071		2 491		24 056		545		362		278		1 192		38	
V....	942		9 271		1 404		11 174		334		229		189		760		48	
VI....	699		4 819		558		5 739		302		231		161		702		38	
VII....	485		1 991		114		2 200		237		176		174		590		23	
VIII....	731		3 030		927		4 011		360		242		240		855		45	
IX....	1 156		6 235		3 403		9 690		481		378		354		1 224		34	
X....	2 000		10 242		9 103		19 515		798		583		625		2 016		54	
XI....	2 381		15 898		6 958		23 205		937		624		750		2 329		71	
XII....	3 282		26 885		4 793		32 093		1 301		777		1 017		3 112		107	

SITC, Rev. No	122.2		243.2—3		251.2		251.6—8		251.6, 8		1) 281.2		341.2		351			
Vuosi ja kuukausi År och månad Year and month	Savukkeet Cigaretter Cigarettes		Sahatavara Sågvaror Sawn goods		Puuhioke (myyntiä varten) Slipmassa (för avsalu) Mechanical wood pulp (for sale)		Selluloosa — Cellulosa Cellulose		Rauta- rikaate Järn- koncentrat Iron con- centrates		Kivihilli- kaasu Stenkol- gas Manufactured gas		Sähkövoima — Elektrisk energi — Electric energy					
							Yhteensä Summa Total		Siltä sul- fiittisellu- loosa Därav sul- fiittiselluloosa Of which sulphite cellulose				Yhteensä Summa Total		Siltä vesi- voimalla Därav vatten- kraft Of which by water power			
													1 000 m ³		milj. kWh — mill. kWh			
		B 43	B 44	B 45	B 46	B 47	B 48	B 49	B 50	B 51								
1963....	6 784.2	1 256	178.5	3 185.4	1 300.6	363.7	77 325	11 899	8 292									
1964....	5 950.7	1 312	181.9	3 522.1	1 464.3	480.3	68 411	13 636	8 501									
1965....	6 509.0	1 296	174.4	3 668.0	1 496.3	657.6	70 103	14 612	9 488									
1966....	6 420.0	1 125	152.8	3 727.7	1 433.7	631.4	74 890	15 763	10 516									
1967....	7 268.9	1 181	133.3	3 856.0	1 378.2	652.0	71 365	16 827	11 749									
*1968....	6 349.0	1 045	104.1	3 955.2	1 373.8	527.0	59 758	18 060	10 414									
*1969....	6 533.0	1 185	86.5	4 138.1	1 412.6	587.4	66 861	19 936	8 726									
	*1969	*1970	*1969	*1970	*1969	*1970	*1969	*1970	*1969	*1970	*1969	*1970	*1969	*1970	*1969	*1970		
I....	517	444	101	104	7.2	7.4	327.8	369.9	112.8	132.0	53.4	48.4	5 470	6 173	1 806	2 151	865	881
II....	446		99		7.4		334.9		115.7		42.9		5 647		1 658		743	
III....	508		110		8.7		373.0		128.6		54.7		6 155		1 757		751	
IV....	509		116		7.0		329.0		116.1		55.4		5 824		1 546		671	
V....	557		112		6.9		337.6		116.4		54.4		5 402		1 500		928	
VI....	598		97		6.4		294.8		100.9		48.1		4 800		1 327		916	
VII....	618		99		7.1		354.7		114.4		13.8		4 574		1 444		730	
VIII....	568		70		7.0		372.0		123.5		56.3		5 027		1 648		546	
IX....	550		89		7.5		361.6		123.0		50.8		6 424		1 704		479	
X....	531		108		7.7		370.2		127.3		54.3		6 335		1 812		646	
XI....	512		94		7.1		359.3		123.9		52.8		5 775		1 856		654	
XII....	619		90		6.5		323.2		110.0		50.5		5 428		1 878		797	

Ks. huomautusosaato vuoden ensimmäisessä numerossa — Se notavdelningen i häfte 1 — See note section in the January issue.

1) SITC-nimike käsittää myös muita tuotteita kuin allamainittu — SITC-positionen omfattar även andra produkter än de nedan nämnda — This SITC-item also contains other products than those below.

2) Total industrial cordwood.

3. Tuotetilasto (jatk.) — Produktstatistik (forts.) — Production statistics (cont.)

SITC, Rev. N:o	1) 513.3(3)		1) 561.3(3)		631.1—2		641.6		1) 641.1-5,7-9		641.1		641.3, 3(4)		1) 641.3	
Vuosi ja kuukausi År och månad Year and month	Rikkihappo Svavelsyra Sulphuric acid		Superfosfaatti Superfosfat Superphosphate		Vaneri Faner Plywood and veneers		Puukuitulevy Träfiber-plattor Fibreboard		Papperi — Papper — Paper				Siltä — Därav — Of which			
	Yhteensä Summa Total								Sanoma-lehtipaperi Tidningspapper Newsprint paper		Kirjoitus- ja painopaperi Skriv- och tryckpapper Printing and writing paper		Voimapaperi Kraftpapper Kraft paper			
	1 000 t		1 000 m ³		1 000 t											
	B 52		B 53		B 54		B 55		B 56		B 57		B 58		B 59	
1963	333.4		446.4		478.1		238.0		1 884.7		1 007.8		328.0		361.1	
1964	355.5		514.3		533.5		239.8		1 988.0		1 076.8		392.0		416.3	
1965	383.2		437.4		553.6		230.8		2 299.3		1 214.0		465.9		422.7	
1966	480.3		571.3		563.8		209.0		2 496.1		1 296.7		504.6		440.4	
1967	549.2		412.1		582.7		203.5		2 486.8		1 138.3		612.2		448.4	
*1968	595.6		316.0		614.8		228.5		2 428.8		1 246.1		534.6		429.3	
*1969	672.9		168.3		712.7		227.5		2 690.0		1 297.1		673.5		478.5	
	*1969	*1970	*1969	*1970	*1969	*1970	*1969	*1970	*1969	*1970	*1969	*1970	*1969	*1970	*1969	*1970
I	51.1	72.8	27.5	12.7	63.0	69.0	18.8	20.9	212.0	255.9	104.9	118.5	51.6	69.5	37.4	43.0
II	46.3		17.9		59.2		19.0		209.1		105.3		49.1		37.4	
III	52.6		29.7		67.6		21.8		233.8		114.0		55.0		44.0	
IV	45.6		15.1		59.1		19.4		213.9		101.4		51.6		42.0	
V	48.9		18.7		65.8		21.0		206.8		100.4		52.7		34.0	
VI	35.6		4.2		45.6		16.3		195.6		96.6		47.8		34.3	
VII	64.2		17.7		40.4		11.5		232.2		115.0		56.6		38.9	
VIII	59.8		10.7		53.5		19.3		242.6		112.4		65.4		44.8	
IX	66.1		9.3		60.7		20.6		233.6		117.0		53.7		40.9	
X	66.3		9.1		69.3		22.0		249.1		118.8		62.9		44.9	
XI	65.0		1.9		62.7		19.7		240.7		119.1		56.9		41.8	
XII	71.4		6.5		65.8		18.1		220.6		92.2		70.2		38.1	

SITC, Rev. N:o	1) 641.3, 5, 9 (1—5)		651.3—4		652		661.2		1) 662.4(1)		664.3		671.3	
Vuosi ja kuukausi År och månad Year and month	Pahvi ja kartonki Papp och kartong Cardboard		Puuvillalanka Bomullsgarn Cotton yarn		Puuvillakangas Bomullstygger Cotton fabrics		Sementti Cement Cement		Tillet *) Tegel *) Bricks *)		Ikkunalausi Fönaterglass Window glass		Harkkorauta Tackjärn Pig iron	
	1 000 t		1 000 kg		1 000 t		1 000 t		1 000 000		1 000 m ²		1 000 kg	
	B 60		B 61		B 62		B 63		B 64		B 65		B 66	
1963	842.7		13 916		11 540		1 428.2		162.5		7 927		331 934	
1964	933.9		17 087		13 602		1 571.9		151.3		7 656		597 346	
1965	938.4		16 635		11 102		1 770.0		142.0		8 159		940 163	
1966	982.1		17 367		15 230		1 574.8		141.0		9 272		936 468	
1967	918.3		18 151		15 538		1 513.8		142.5		8 990		1 064 587	
*1968	1 138.0		18 507		14 238		1 476.2		131.9		7 404		1 104 607	
*1969	1 313.0		18 049		14 836		1 758.7		134.1		7 841		1 230 669	
	*1969	*1970	*1969	*1970	*1969	*1970	*1969	*1970	*1969	*1970	*1969	*1970	*1969	*1970
I	103.9	118.2	1 566	1 673	1 316	1 479	123.3	132.7	6.5	7.0	715	752	106 241	111 332
II	101.8		2 028		1 523		106.6		7.0		609		99 103	
III	112.3		1 788		1 363		153.7		6.0		699		106 777	
IV	102.8		1 840		1 455		156.8		7.0		618		100 414	
V	105.2		1 608		1 344		181.7		11.0		729		115 783	
VI	98.2		1 366		1 197		159.9		16.5		549		96 867	
VII	117.1		559		325		137.6		18.0		546		91 339	
VIII	121.4		1 575		1 348		142.4		17.0		510		100 276	
IX	117.2		1 567		1 326		129.4		15.0		641		92 373	
X	116.6		1 576		1 447		145.6		13.0		775		111 974	
XI	116.0		1 476		1 282		146.4		9.5		660		94 071	
XII	100.6		1 100		910		175.1		7.6		790		115 450	

Ks. huomautusosasto vuoden ensimmäisessä numerossa — Se notavdelningen i häfte 1 — See notes section in the January issue.

1) SITC:n nimike käsittää myös muita tuotteita kuin allamainitut — *) Pl. tulenkestävät ja haponkestävät tillet.

2) SITC-positionen omfattar även andra produkter än de nedannämnda — *) Exkl. eldfasta och syrafasta tegel.

3) This SITC-item also contains other products than those below — *) Excl. refractory and acid-resistant bricks.

3. Tuotetilasto (jatk.) — Produktstatistik (forts.) — Production statistics (cont.)

SITC, Rev. No	¹⁾ 672.2, 2	679.2	¹⁾ 673—678	¹⁾ 673.2 (1)	676.1	¹⁾ 673.1	¹⁾ 682.1(2)	812.2								
Vuosi ja kuukausi År och månad Year and month	Valanteet ²⁾ Göt ²⁾ Steel ingots ²⁾	Teräsvalutavara Stålgjutgods Steel castings	Valssauustuotteet — Valsprodukter — Rolled products			Kuparikatodit Koppar- katoder Copper (cathodes)		Keraamiset saniteetti- valmistet, asennettavat Keramiskt sanitetgods för install. Sanitary ceramic articles								
			Yhteensä Summa Total	Siltä — Därav — Of which												
				Betonirauta ja -teräs Betongjärn och -stål Reinforcing iron and steel	Ratakiskot Räls Rails	Valssilanka Valstråd Rolled wire										
1 000 kg																
	B 67	B 68	B 69	B 70	B 71	B 72	B 73	B 74								
1963	293 861	14 553	284 914	116 166	19 600	64 613	37 797	5 966								
1964	339 845	17 536	324 650	135 337	6 441	76 479	33 177	5 775								
1965	323 041	18 950	332 391	140 967	9 166	81 190	30 522	5 826								
1966	294 719	17 859	355 688	157 655	27 628	64 364	31 912	6 036								
1967	340 625	17 767	346 269	114 651	29 426	60 653	34 127	6 173								
*1968	679 763	15 023	554 571	152 996	29 516	81 638	35 896	7 365								
*1969	893 809	18 268	712 464	163 921	27 999	89 660	33 879	6 920								
	*1969	*1970	*1969	*1970	*1969	*1970	*1969	*1970	*1969	*1970						
I	72 077	70 428	1 474	1 497	61 298	68 537	10 721	17 216	946	—	10 429	8 985	3 004	3 387	727	614
II	81 597		1 403		56 745		17 532		3 366		6 508		2 493		607	
III	83 364		1 570		63 925		16 610		4 220		6 873		2 659		618	
IV	69 442		1 477		59 536		9 687		3 658		9 711		2 609		607	
V	74 622		1 624		65 866		17 241		1 588		8 456		3 066		620	
VI	69 355		1 875		54 810		8 971		1 838		6 203		2 179		525	
VII	27 334		636		24 322		9 925		383		2 636		2 395		93	
VIII	79 809		1 069		60 899		9 680		3 529		5 281		3 117		607	
IX	79 738		1 815		69 598		15 560		4 438		8 828		3 153		669	
X	85 103		2 008		61 620		14 161		1 259		8 799		2 907		596	
XI	87 002		1 782		70 181		23 018		2 280		5 868		2 725		608	
XII	84 366		1 535		63 664		10 815		494		10 068		3 572		643	

¹⁾ SITC:n nimike käsittää myös muita tuotteita kuin allamainitut — ²⁾ Vain rautaa ja terästä valmistavista tehtaista.

¹⁾ SITC-positionen omfattar även andra produkter än de nedanmnda — ²⁾ Endast från järn- och stålframställningsverk.

¹⁾ This SITC-item also contains other products than those below — ²⁾ Only of iron and steelworks.

4. Teollisuustuotannon volyymi-indeksi — Volymindex för industriproduktionen — Volume index of industrial production

1959=100 Ryhmien painot ilmoitettu sulussa — Gruppvikterna angivna inom parentes — Group weights in parentheses

Vuosi ja kuukausi År och månad Year and month	Koko teollisuus Hela industrin Total industry		Investointi- tavarat Investerings- varor Investment goods		Muut tuo- tanta- hyödykkeet Andra produktions- föremånen Other pro- ducers' goods		Kulutus- hyödykkeet Konsum- tionsföremå- nen Consumers' goods		Toimialaryhmät — Branschgrupper — Groups of industry											
									1		2—3		Siltä — Därav — Of which		20		21		22	
	(100)		(9.5)		(61.9)		(28.7)		(2.5)		(87.2)		(11.2)		(1.3)		(0.8)			
	B 75	B 76	B 77	B 78	B 79	B 80	B 81	B 82	B 83											
1963 ..	188	144	141	131	133	137	130	134	143											
1964 ..	148	149	154	136	137	147	135	138	131											
1965 ..	159	160	166	142	146	158	144	155	144											
1966 ..	167	160	175	151	133	165	153	172	147											
1967 ..	172	163	180	158	148	171	160	188	168											
*1968 ..	182	190	189	166	147	182	164	197	178											
*1969 ..	200	205	208	183	168	199	174	257	189											
	*1969	*1970	*1969	*1970	*1969	*1970	*1969	*1970	*1969	*1970	*1969	*1970	*1969	*1970	*1969	*1970	*1969	*1970		
I	201	221	218	227	209	233	179	192	171	184	198	215	152	163	246	211	181	162		
II	191		206		200		169		151		190		142		192		154			
III	212		239		220		187		171		211		157		233		175			
IV	197		202		203		184		162		197		165		257		173			
V	205		207		209		193		182		206		179		248		201			
VI	185		192		186		181		150		187		175		307		206			
VII	162		110		166		133		123		148		184		311		211			
VIII	198		182		204		190		192		196		182		301		195			
IX	211		223		217		194		189		210		181		233		192			
X	227		236		235		207		189		227		211		244		186			
XI	216		226		226		191		164		214		204		215		181			
XII	209		216		219		186		168		206		161		297		218			

Ks. huomautusosasto vuoden ensimmäisessä numerossa — Se notavdelningen i häfte 1 — See note section in the January issue.

4. Teollisuustuotannon volyymi-indeksi (jatk.)—Volymindex för industriproduktionen (forts.)—Volume index of industrial production (cont.)

Vuosi ja kuukausi År och månad Year and month	Toimialaryhmät (jatk.) — Branschgrupper (forts.) — Groups of industry (cont.)																	
	Siltä — Därav — Of which																	
	23		24		25		27		28		29		30		31		33	
	Tekstili- teollisuus Textilindustri Manufacture of textiles		Kenkä-, vaatetus- ja ompelu- teollisuus Sko-, konfek- tions- och sömnads- industri — 1)		Puuteollisuus Träindustri Manufacture of wood and cork, except manu- facture of furniture		Paperiteolli- suus Pappers- industri Manufacture of paper and paper products		Graafinen teollisuus Grafisk industri Printing, publishing and allied industries		Nahka- ja nahkateos- teollisuus Skinn-, läder- och lädervaru- industri Manufacture of leather, leather products (except footwear) (0.6)		Kumi- teollisuus Gummi- industri Manufacture of rubber products		Kemian teollisuus Kemisk industri Manufacture of chemicals and chemical products		Savi-, lasi- ja kivenjalos- tusteollisuus Ler-, glas- och stenför- ädlingsindustri Manufacture of non- metallic mineral products (3.6)	
	(5.9)		(5.0)		(6.6)		(13.1)		(5.5)		(0.6)		(1.1)		(5.2)		(3.6)	
	B 84		B 85		B 86		B 87		B 88		B 89		B 90		B 91		B 92	
1963	108	121	121	155	125	111	128	156	154									
1964	117	121	129	170	131	103	138	183	179									
1965	112	120	133	182	134	104	152	203	201									
1966	124	134	121	191	140	111	181	214	219									
1967	128	142	125	187	137	116	182	233	224									
*1968	126	136	132	194	148	121	199	247	219									
*1969	142	151	152	220	142	144	246	254	248									
	*1969	*1970	*1969	*1970	*1969	*1970	*1969	*1970	*1969	*1970	*1969	*1970	*1969	*1970	*1969	*1970	*1969	*1970
I	141	158	147	164	159	172	205	239	155	159	147	159	230	251	269	299	229	244
II	152		148		150		207		140		142		231		248		207	
III	163		170		169		231		147		148		270		266		244	
IV	157		164		165		210		146		140		249		253		236	
V	166		167		174		210		148		155		279		255		261	
VI	144		134		131		191		131		121		254		219		245	
VII	83		52		138		217		105		64		20		209		232	
VIII	158		153		122		235		128		154		259		240		255	
IX	156		167		147		232		147		156		285		258		266	
X	161		190		170		241		157		186		312		263		276	
XI	148		164		150		232		147		164		294		278		257	
XII	122		159		149		213		153		152		268		289		265	

Vuosi ja kuukausi År och månad Year and month	Toimialaryhmät — Branschgrupper — Groups of industry												Tehdasteollisuuden erikoisindeksejä Specialindexar för fabriksindustri Special indices of manufacturing					
	Siltä — Därav — Of which												5					
	34		35		36		37		38		Sähkö-, kaasu-, vesivohto- yms. laitokset El-, gas- och vatten- verk m.m. Electricity, gas, water and sani- tary services		25, 27		34-38		20-24, 26, 28-33, 39	
	Metallien perus- teollisuus Metallverk Basic metal industries		Metallituote- teollisuus Metall- manufaktur Manufacture of metal products, except machinery and transport equipment		Kone- teollisuus Maskin- industri Manu- facture of machinery, except electrical machinery		Sähkötek- nikin teollisuus Elektro- teknisk industri Manu- facture of electrical apparatus, appliances, and supplies (3.1)		Kulku- neuvo- teollisuus Transport- medels- industri Manu- facture of transport equipment		(10.3)		(19.7)		(23.5)		(44.0)	
	(2.2)		(3.4)		(7.1)		(3.1)		(7.7)		(10.3)		(19.7)		(23.5)		(44.0)	
	B 93		B 94		B 95		B 96		B 97		B 98		B 99		B 100		B 101	
1963	154	147	143	141	129	151	143	140	133									
1964	184	165	144	147	134	159	156	148	143									
1965	221	179	155	152	144	169	166	161	152									
1966	217	192	157	153	145	186	168	163	165									
1967	218	198	161	161	149	194	167	168	174									
*1968	270	221	192	166	158	199	173	189	181									
*1969	321	230	211	179	166	219	196	205	197									
	*1969	*1970	*1969	*1970	*1969	*1970	*1969	*1970	*1969	*1970	*1969	*1970	*1969	*1970	*1969	*1970	*1969	*1970
I	330	347	244	252	217	233	182	205	182	185	234	277	189	217	215	227	193	208
II	319		231		218		175		165		217		188		206		181	
III	342		251		241		184		197		231		210		230		201	
IV	314		229		211		175		165		205		195		203		195	
V	344		243		209		190		169		199		198		211		206	
VI	295		219		196		177		157		178		171		193		191	
VII	183		115		113		73		99		192		190		110		149	
VIII	323		230		185		163		141		219		197		187		201	
IX	339		249		219		208		183		226		203		221		207	
X	352		270		250		219		179		238		217		235		226	
XI	344		245		237		201		178		242		205		224		212	
XII	361		240		232		204		170		244		192		221		205	

Ks. huomautusosasto vuoden ensimmäisessä numerossa — Se notavdelningen i häfte 1 — See note section in the January issue.

1) Manufacture of footwear, other wearing apparel and made-up textile goods.

5. Myönnettyt talonrakennusluvut — Beviljade byggnadstillstånd — *Granted building permits*

Vuosi ja neljänneksen År och kvartal Year and quarter	Kaikki rakennukset — Alla byggnader — <i>All buildings</i>						Kivirakennukset — Stenbyggnader — <i>Buildings of stone</i>					
	Asuinrakennukset Bostadsbyggnader <i>Residential buildings</i>	Maatalousrakennukset Ekonomiebyggnader <i>Farm buildings</i>	Teollisuusrakennukset Industribyggnader <i>Industrial buildings</i>	Liike- rakennukset Affärsbyggnader <i>Business buildings</i>	Julkiset rakennukset Offentliga byggnader <i>Public buildings</i>	Yhteensä Summa <i>Total</i>	Asuinrakennukset Bostadsbyggnader <i>Residential buildings</i>	Maatalousrakennukset Ekonomiebyggnader <i>Farm buildings</i>	Teollisuusrakennukset Industribyggnader <i>Industrial buildings</i>	Liike- rakennukset Affärsbyggnader <i>Business buildings</i>	Julkiset rakennukset Offentliga byggnader <i>Public buildings</i>	Yhteensä Summa <i>Total</i>
	Suunniteltu tilavuus — Planerat kubikinhåll — <i>Planned cubic capacity</i> — 1 000 000 m ³											
	B 102	B 103	B 104	B 105	B 106	B 107	B 108	B 109	B 110	B 111	B 112	B 113
Koko maa — Hela riket — <i>Whole country</i>												
1963....	12.06	2.91	5.58	1.97	3.29	26.99	7.91	1.40	5.16	1.53	2.89	19.00
1964....	11.73	3.04	6.64	2.62	3.73	29.23	7.50	1.45	5.89	2.04	3.43	20.44
1965....	12.12	3.02	8.26	3.46	3.36	31.71	8.18	1.45	7.48	2.73	3.15	23.15
1966....	15.98	3.65	7.43	4.13	3.29	36.70	11.98	2.03	6.73	3.33	3.08	27.34
1967....	11.61	3.08	6.13	2.77	3.02	28.82	7.11	1.46	5.38	1.96	2.81	19.00
*1968....	14.00	2.95	6.88	2.68	3.06	31.58	9.20	1.01	6.03	1.94	2.84	21.27
*1969....	15.38	3.88	11.64	3.65	2.12	38.95	10.65	1.49	10.51	2.82	1.96	27.81
*1968 I	1.72	0.40	1.04	0.53	0.35	4.34	1.09	0.12	0.91	0.42	0.31	2.88
II	3.80	1.41	1.85	0.69	0.37	8.87	1.72	0.50	1.62	0.45	0.31	4.66
III	4.31	0.71	1.96	0.82	1.04	9.40	3.32	0.25	1.75	0.57	0.98	6.95
IV	4.17	0.43	2.03	0.64	1.30	8.97	3.07	0.14	1.75	0.50	1.24	6.78
*1969 I	2.12	0.59	1.35	0.75	0.32	5.43	1.44	0.23	1.08	0.61	0.29	3.73
II	4.95	1.88	2.84	1.29	0.25	11.98	2.93	0.74	2.60	1.05	0.20	7.62
III	4.94	0.86	3.71	0.91	0.75	11.78	3.56	0.30	3.35	0.72	0.72	8.76
IV	3.37	0.55	3.74	0.70	0.80	9.76	2.72	0.22	3.48	0.44	0.75	7.70

6. Keskenäiset talonrakennustyöt — Igångvarande husbyggnadsarbeten — *Building works not completed*

Vuoden ja neljänneksen lopussa Vid utgången av End of	Kaikki rakennukset — Alla byggnader — <i>All buildings</i>						Kivirakennukset — Stenbyggnader — <i>Buildings of stone</i>					
	Asuinrakennukset Bostadsbyggnader <i>Residential buildings</i>	Maatalousrakennukset Ekonomiebyggnader <i>Farm buildings</i>	Teollisuusrakennukset Industribyggnader <i>Industrial buildings</i>	Liike- rakennukset Affärsbyggnader <i>Business buildings</i>	Julkiset rakennukset Offentliga byggnader <i>Public buildings</i>	Yhteensä Summa <i>Total</i>	Asuinrakennukset Bostadsbyggnader <i>Residential buildings</i>	Maatalousrakennukset Ekonomiebyggnader <i>Farm buildings</i>	Teollisuusrakennukset Industribyggnader <i>Industrial buildings</i>	Liike- rakennukset Affärsbyggnader <i>Business buildings</i>	Julkiset rakennukset Offentliga byggnader <i>Public buildings</i>	Yhteensä Summa <i>Total</i>
	Suunniteltu tilavuus — Planerat kubikinhåll — <i>Planned cubic capacity</i> — 1 000 000 m ³											
	B 114	B 115	B 116	B 117	B 118	B 119	B 120	B 121	B 122	B 123	B 124	B 125
Koko maa — Hela riket — <i>Whole country</i>												
1965....	12.31	3.24	7.93	2.18	4.66	31.41	7.39	1.61	7.39	1.76	4.41	22.67
1966....	14.81	3.49	8.31	3.52	4.80	36.19	9.95	1.67	7.77	2.91	4.63	27.29
*1967....	13.30	3.50	6.03	2.58	4.34	31.40	8.27	1.84	5.43	2.12	4.15	21.95
*1968....	14.00	3.62	7.21	2.46	5.08	34.09	8.62	1.64	6.44	2.03	4.86	23.71
*1969....	15.01	3.95	8.99	2.34	4.35	36.49	9.24	1.60	8.21	1.88	4.12	25.23
*1968 I	11.84	3.32	6.00	2.41	4.35	29.47	7.31	1.73	5.50	2.12	4.16	20.93
II	14.28	4.27	6.27	2.58	4.32	33.70	7.83	2.01	5.63	2.17	4.12	21.91
III	14.54	4.33	6.62	2.83	4.07	34.29	7.95	1.94	5.90	2.36	3.84	22.16
IV	14.00	3.62	7.21	2.46	5.08	34.09	8.62	1.64	6.44	2.03	4.86	23.71
*1969 I	12.98	3.43	7.05	2.13	5.04	32.29	8.11	1.53	6.18	1.81	4.78	22.53
II	15.60	4.51	7.68	2.56	4.72	37.06	9.00	1.93	6.79	2.17	4.47	24.49
III	16.53	4.93	8.39	2.42	3.87	38.14	9.39	2.06	7.62	1.95	3.63	24.83
IV	15.01	3.95	8.99	2.34	4.35	36.49	9.24	1.60	8.21	1.88	4.12	25.23
Kaupungit ja kauppalaat — Städer och köpingar — <i>Urban communes</i>												
1965....	6.49	0.13	3.74	1.51	3.28	15.32	5.24	0.05	3.49	1.33	3.20	13.36
1966....	8.44	0.18	3.32	2.78	3.62	18.51	7.11	0.11	3.09	2.43	3.57	16.38
*1967....	6.73	0.25	3.46	1.96	2.79	15.39	5.37	0.16	3.20	1.76	2.74	13.29
*1968....	7.69	0.25	4.47	1.87	3.74	18.27	6.08	0.14	4.06	1.74	3.68	15.76
*1969....	7.76	0.23	5.72	1.62	3.31	18.93	6.13	0.08	5.38	1.47	3.28	16.42
*1968 I	5.83	0.26	3.48	1.88	2.82	14.45	4.64	0.16	3.27	1.81	2.76	12.69
II	7.01	0.31	3.76	1.99	2.93	16.27	5.04	0.17	3.49	1.83	2.86	13.47
III	7.49	0.33	4.30	2.15	2.96	17.52	5.41	0.19	4.00	1.95	2.88	14.52
IV	7.69	0.25	4.47	1.87	3.74	18.27	6.08	0.14	4.06	1.74	3.68	15.76
*1969 I	6.94	0.27	4.77	1.64	3.70	17.56	5.53	0.14	4.25	1.55	3.60	15.12
II	7.91	0.29	5.15	1.90	3.62	19.14	5.83	0.12	4.67	1.77	3.53	15.89
III	8.29	0.30	5.50	1.65	3.04	19.08	6.11	0.12	5.14	1.48	2.95	15.88
IV	7.76	0.23	5.72	1.62	3.31	18.93	6.13	0.08	5.38	1.47	3.28	16.42

Ks. huomautusosasto vuoden ensimmäisessä numerossa — Se notavdelningen i häfte 1 — *See note section in the January issue.*

7. Valmistuneet rakennukset — Färdigställda byggnader — Completed buildings

Vuosi ja neljännes År och kvartal Year and quarter	Kalkki rakennukset — Alla byggnader — All buildings						Kivirakennukset — Stenbyggnader — Buildings of stone						
	Asuinrakennukset Bostadsbyggnader Residential buildings	Maa- talous- rakennukset Ekonomiebyggnader Farm buildings	Teollisuus- rakennukset Industribyggnader Industrial buildings	Lii- kerakennukset Affärsbyggnader Business buildings	Julkiset rakennukset Offentliga byggnader Public buildings	Yhteensä Summa Total	Asuinrakennukset Bostadsbyggnader Residential buildings	Maa- talous- rakennukset Ekonomiebyggnader Farm buildings	Teollisuus- rakennukset Industribyggnader Industrial buildings	Lii- kerakennukset Affärsbyggnader Business buildings	Julkiset rakennukset Offentliga byggnader Public buildings	Yhteensä Summa Total	
	B 126	B 127	B 128	B 129	B 130	B 131	B 132	B 133	B 134	B 135	B 136	B 137	
Tilavuus — Kubikinhåll — Cubic capacity — 1 000 000 m ³													
Koko maa — Hela riket — Whole country													
1963	12.81	2.29	4.75	1.87	2.44	25.16	8.62	1.10	4.34	1.38	2.07	17.62	
1964	10.67	2.49	5.74	1.95	2.82	24.86	6.95	1.23	5.23	1.50	2.52	17.54	
1965	11.04	2.61	6.45	2.78	3.13	27.22	7.58	1.21	5.74	2.17	2.87	19.67	
1966	11.35	2.84	5.93	2.46	3.01	26.91	7.85	1.35	5.29	1.92	2.74	19.26	
*1967	12.42	2.93	7.91	2.92	3.49	31.34	8.83	1.49	7.28	2.20	3.28	23.25	
*1968	11.72	2.58	5.41	2.23	2.86	26.44	8.02	1.16	4.74	1.82	2.66	18.36	
*1969	12.62	3.05	8.03	2.79	3.26	31.46	8.69	1.31	7.14	2.25	3.03	22.57	
*1968	I	2.19	0.24	1.39	0.45	0.41	4.85	1.62	0.13	1.20	0.26	0.37	3.62
	II	2.54	0.51	1.32	0.56	0.82	6.16	1.88	0.27	1.22	0.44	0.77	4.61
	III	3.17	0.89	1.36	0.52	1.07	7.65	2.22	0.38	1.20	0.40	1.03	5.24
	IV	3.82	0.94	1.34	0.70	0.66	7.78	2.30	0.38	1.12	0.52	0.49	4.89
*1969	I	1.97	0.28	1.40	0.52	0.50	4.85	1.34	0.14	1.25	0.39	0.47	3.62
	II	2.73	0.45	1.39	0.45	0.88	6.26	2.07	0.20	1.19	0.36	0.84	4.69
	III	3.87	0.96	2.03	1.01	1.31	9.69	2.73	0.36	1.72	0.89	1.25	6.98
	IV	4.25	1.36	3.21	0.81	0.57	10.66	2.55	0.61	2.98	0.61	0.47	7.28
Kaupungit ja kauppalat — Städer och köpingar — Urban communes													
1963	8.86	0.05	2.91	1.26	1.37	14.66	7.51	0.03	2.72	1.06	1.31	12.71	
1964	6.88	0.09	4.15	1.30	1.66	14.30	5.85	0.05	3.93	1.13	1.60	12.42	
1965	7.00	0.08	4.11	1.65	2.04	15.09	5.81	0.04	3.77	1.41	1.95	13.03	
1966	7.43	0.12	3.86	1.56	1.89	15.05	6.26	0.05	3.49	1.37	1.79	13.02	
*1967	8.04	0.19	3.57	2.02	2.57	16.70	6.70	0.09	3.23	1.64	2.48	14.26	
*1968	7.06	0.18	3.30	1.48	1.55	13.78	5.83	0.11	2.99	1.17	1.50	11.67	
*1969	7.85	0.25	5.59	2.04	2.15	18.17	6.39	0.13	5.02	1.83	2.05	15.50	
*1968	I	1.48	0.02	1.00	0.31	0.24	3.09	1.24	0.02	0.89	0.18	0.24	2.58
	II	1.50	0.02	0.71	0.36	0.52	3.14	1.35	0.01	0.67	0.33	0.51	2.88
	III	1.78	0.05	0.61	0.38	0.51	3.38	1.52	0.03	0.52	0.32	0.49	2.88
	IV	2.30	0.09	0.98	0.43	0.28	4.17	1.72	0.05	0.91	0.34	0.26	3.33
*1969	I	1.39	0.04	0.77	0.37	0.36	2.99	1.09	0.03	0.68	0.32	0.34	2.47
	II	1.80	0.07	1.11	0.33	0.50	3.86	1.58	0.04	0.96	0.31	0.49	3.40
	III	2.33	0.06	1.42	0.81	0.88	5.58	2.04	0.02	1.23	0.78	0.87	4.96
	IV	2.33	0.08	2.29	0.53	0.41	5.74	1.68	0.04	2.15	0.42	0.35	4.67

8. Asuntojen tuotanto — Bostadsproduktionen — Production of dwellings

Vuosi ja neljännes År och kvartal Year and quarter	Asuinhuoneistoja Bostadslägenheter Dwellings	Asuinhuoneita Boningrum Rooms	Huoneistoala m ² Lägenhetsyta m ² Floor area m ²	Asuinhuoneistoja Bostadslägenheter Dwellings	Asuinhuoneita Boningrum Rooms	Huoneistoala m ² Lägenhetsyta m ² Floor area m ²
	B 138	B 139	B 140	B 141	B 142	B 143
Kaupungit ja kauppalat — Städer och köpingar — Urban communes						
1963	32 883	96 484	1 829 548	11 250	42 320	836 071
1964	24 297	78 397	1 463 945	11 084	41 034	806 759
1965	24 580	81 425	1 531 896	12 081	45 288	881 838
1966	25 322	86 600	1 629 605	11 135	44 067	866 813
*1967	25 475	..	1 709 411	11 305	..	862 468
*1968	23 617	..	1 548 856	12 164	..	957 377
*1967	I	6 005	21 226	411 345	1 953	7 396
	II	5 540	19 122	362 427	2 439	9 270
	III	5 444	..	369 338	3 018	..
	IV	8 486	..	566 301	3 895	..
*1968	I	5 024	..	317 874	1 979	..
	II	5 417	..	343 122	2 829	..
	III	6 135	..	394 831	3 480	..
	IV	7 041	..	493 029	3 876	..
*1969	I	4 355	..	313 824	1 478	..
	II	6 166	..	408 403	2 881	..
Maalaiskunnat — Landskommuner — Rural communes						

Ks. huomautusosasto vuoden ensimmäisessä numerossa — Se notavdelningen i häfte 1 — See note section in the January issue.

9. Kaupan myynti ja työllisyys — Handels försäljning och sysselsättning — Sales and employment of commerce

a. Vähittäiskauppa — Detaljhandeln — Retailing

Vuosi ja kunkausi År och månad Year and month	Tavaratalot Varuhus Department stores	Pienistavaratalot Ministryvaruhus Miniature department stores	Sekatavaramyymälät Divershandel Retailers, rural type	Elintarvikemyymälät Livsmedelsaffärer Food shops	Siltä — Därav — Of which							Alkon myymälät Alkos butiker Liquour shops	Tekstiilit, vaatetus, jalkineet Textilvaru-, konfektions- och skoaffärer Textiles, clothing, footwear
					Supermarketit Supermarkets Super markets	Muut elintarvikkeiden yleismyymälät Andra allmänna livsmedelsaffärer Other general food shops	Maito, meijerituotteet, leipä Milk, mejeriprodukter, bröd Dairy and bakery products	Lihua, kala, hedelmät, vihannekset Kött, fisk, frukter, grönsaker Meat, fish, fruit, vegetables	Muut elintarvikemyymälät Andra livsmedelsaffärer Other food shops				
	Myynti (ml. lvv.) — Försäljning (inkl. oms.) — Sales (incl. sales tax) 1 000 000 mk												
1968	824.1	364.6	3 233.6	3 043.1	112.0	2 274.5	203.3	317.7	135.6	886.7	1 211.5		
1969													
I	61.0	25.5	202.1	227.9	10.6	166.0	14.3	25.7	11.3	52.1	87.5		
II	58.0	25.7	214.6	237.0	10.5	175.9	14.2	25.4	11.0	53.9	72.8		
III	67.6	29.3	240.1	260.2	11.8	191.6	15.7	28.6	12.5	62.2	78.6		
IV	73.2	31.2	253.2	260.4	11.5	190.4	15.3	29.9	13.3	74.1	97.8		
V	81.6	36.2	290.6	270.4	10.9	199.2	15.1	30.4	14.8	62.1	113.2		
VI	78.6	34.6	292.0	255.9	9.6	188.8	13.8	28.9	14.8	75.8	103.1		
VII	74.9	35.6	299.2	264.5	9.8	194.3	13.8	31.8	14.8	76.6	81.0		
VIII	73.2	36.0	286.2	261.7	10.2	192.9	14.4	29.2	15.0	73.6	80.9		
IX	79.2	36.3	285.5	266.0	10.4	194.8	14.7	33.2	12.9	66.1	98.9		
	Arvoindeksi — Värdeindex — Value index (1968 = 100)												
1969													
I	88.8	83.9	75.0	89.9	114.0	87.6	84.6	97.0	100.0	70.5	86.6		
II	84.4	84.5	79.6	93.5	112.9	92.8	84.0	95.8	97.3	72.9	72.1		
III	98.4	96.4	89.1	102.6	126.9	101.1	92.9	107.9	110.6	84.2	77.8		
IV	106.5	102.6	93.9	102.7	123.7	100.5	90.5	112.8	117.7	100.3	96.8		
V	118.8	119.1	107.8	106.7	117.2	105.1	89.3	114.7	131.0	84.0	112.1		
VI	114.4	113.8	108.3	100.9	103.2	99.6	81.7	109.1	131.0	102.6	102.1		
VII	109.0	117.1	111.0	104.3	105.4	102.5	81.7	120.0	131.0	103.7	80.2		
VIII	106.5	118.4	106.2	103.2	109.7	101.8	85.2	110.2	132.7	99.6	80.1		
IX	115.3	119.4	105.9	104.9	111.8	102.8	87.0	125.3	114.2	89.4	97.9		
	Henkilökunta ¹⁾ — Personal ¹⁾ — Personnel ¹⁾												
1969													
I	10 600	4 000	31 450	38 250	1 000	24 450	2 400	5 100	5 300	750	20 050		
II	10 400	4 000	30 850	37 100	1 000	23 250	2 400	5 150	5 300	800	20 100		
III	10 500	4 000	30 750	36 950	950	23 150	2 550	5 050	5 250	800	20 200		
IV	10 550	4 000	31 050	37 200	1 000	23 250	2 400	5 200	5 350	800	20 300		
V	10 450	4 050	30 650	36 450	900	23 000	2 250	5 200	5 100	800	20 200		
VI	10 900	4 200	32 100	38 450	950	24 400	2 350	5 300	5 450	800	20 550		
VII	10 900	4 250	33 150	39 500	900	24 750	2 450	5 650	5 750	800	20 400		
VIII	10 800	4 200	32 550	38 600	950	24 200	2 450	5 450	5 550	800	20 300		
IX	10 350	4 050	30 750	37 350	950	23 400	2 350	5 400	5 250	800	20 350		

Lähde: Tilastotiedotus: KA — Källa: Statistisk rapport: KA — Source: Statistical report: KA

¹⁾ Ml. osa-alkatyöntekijät — Inkl. deltidspersonal — Incl. part-time employees.

Siitä — Därav — Of which													Vuosi ja kuukausi År och månad Year and month	
Tekstiili- ja vaatetusalan yleismyymälät Allmänna textiltvaru- och konfektionsaffärer General textile and clothing shops	Kankaat, langat, sisustustekstiilit, käsityöt Tyg, garn, inredningstextiler, handarb. Fabrics, yarn, etc.	Puvut ja turkistavarat Konfektions- och pilsvaror Suits and furs	Asusteet ja hatut Ekipering och hattar Outfitting and hats	Jalkineet Skodon Footwear	Huonekalut Möbler Furniture	Rauta-, kone- ja maataloustarvikkeet Järnvaror, maskiner o. lantbrukeredskep Metalsware, machinery and agricultural equipments	Rautakaupat Järnhandel Hardware	Urheilu- ja retkeilytarvikkeet Sport- o. kampingartiklar Sporting and camping goods	Sähkölaitteet, radiot yms. El- o. radioapparater o.d. Electric apparatus and appliances	Muut rauta-alan myymälät Andra affärer i järnbranschen Others	Kultasepän- ja kelloliikkeet Guldsmeds- och uraffärer Jewellery and watch shops	Kirja- ja paperikaupat Bok- och pappershandel Books and paper		
Myynti (ml. lvv.) — Försäljning (inkl. oms.) — Sales (inckl. sales tax) 1 000 000 mk														
97.9	115.9	347.6	473.4	176.7	192.9	828.7	344.6	97.6	295.5	91.0	99.1	274.9	1968	
6.8	8.6	26.2	32.9	13.0	15.0	57.6	19.3	6.9	26.8	4.6	6.4	22.9	1969	I
5.0	8.0	19.5	29.2	11.1	15.3	60.4	21.8	6.1	27.4	5.1	6.0	23.4		II
6.4	8.2	22.8	30.8	10.4	15.7	61.9	24.2	6.7	25.1	5.9	7.5	21.2		III
8.1	7.2	29.2	36.8	16.5	12.7	68.1	26.9	8.4	26.9	5.9	6.9	17.9		IV
8.5	7.7	33.0	43.8	20.2	13.8	76.7	32.8	10.4	26.6	6.9	9.2	18.7		V
7.2	7.4	30.1	40.9	17.5	15.3	78.4	32.9	11.2	26.6	7.7	8.8	17.2		VI
5.8	6.3	23.3	33.1	12.5	12.9	81.6	35.2	10.0	27.6	8.8	8.5	16.9		VII
5.8	7.6	21.4	32.2	13.9	20.0	83.0	35.3	9.7	29.4	8.6	9.0	17.3		VIII
7.7	8.9	25.8	39.8	16.7	21.3	85.8	36.8	8.4	32.4	8.2	8.4	31.2		IX
Arvoindeksi — Värdeindex — Value index (1968 = 100)														
82.9	88.7	90.3	83.5	88.4	93.2	83.5	67.2	85.2	109.0	60.5	77.1	100.0	1969	I
61.0	82.5	67.2	74.1	75.5	95.0	87.5	76.0	75.3	111.4	67.1	72.3	102.2		II
78.0	84.5	78.6	78.2	70.7	97.5	89.7	84.3	82.7	102.0	77.6	90.4	92.6		III
98.8	74.2	100.7	93.4	112.2	78.9	98.7	93.7	103.7	109.3	77.8	83.1	78.2		IV
103.7	79.4	113.8	111.2	137.4	85.7	111.2	114.3	128.4	108.1	90.8	110.8	81.7		V
87.8	76.3	103.8	103.8	119.0	95.0	113.6	114.6	138.3	108.1	101.3	106.0	75.1		VI
70.7	64.9	80.3	84.0	85.0	80.1	118.3	122.6	123.5	112.2	115.8	102.4	73.8		VII
70.7	78.3	73.8	81.7	94.6	124.2	120.3	123.0	119.7	119.5	113.2	108.4	75.5		VIII
93.9	91.7	89.0	101.0	113.6	132.3	124.3	128.2	103.7	131.7	107.9	101.2	136.2		IX
Henkilökunta ¹⁾ — Personal ¹⁾ — Personnel ¹⁾														
1 100	1 950	5 250	9 150	2 600	2 450	10 350	3 600	1 550	4 150	1 050	2 300	4 750	1969	I
1 100	2 000	5 150	9 150	2 700	2 450	10 250	3 600	1 500	4 100	1 050	2 300	4 700		II
1 100	2 000	5 250	9 200	2 650	2 450	10 300	3 600	1 550	4 100	1 050	2 250	4 650		III
1 100	2 000	5 300	9 250	2 650	2 450	10 200	3 550	1 550	4 050	1 050	2 250	4 600		IV
1 100	1 950	5 300	9 150	2 700	2 400	10 300	3 550	1 550	4 150	1 050	2 400	4 800		V
1 100	1 950	5 450	9 300	2 750	2 400	10 700	3 850	1 550	4 200	1 100	2 450	5 100		VI
1 100	1 950	5 400	9 250	2 700	2 400	10 750	3 900	1 550	4 200	1 100	2 450	5 050		VII
1 100	1 900	5 350	9 200	2 750	2 400	10 600	3 700	1 600	4 200	1 100	2 450	5 050		VIII
1 150	1 900	5 300	9 300	2 700	2 450	10 350	3 600	1 550	4 200	1 000	2 400	5 200		IX

Lähde: Tilastotiedotus: KA — Källa: Statistisk rapport: KA — Source: Statistical report: KA

¹⁾ Ml. osa-alkatyöntekijät — Inkl. deltidspersonal — Incl. part-time employees.

9. Kaupan myynti ja työllisyys (jatk.) — Handels försäljning och sysselsättning (forts.) — Sales and employment of commerce
 a. Vähittäiskauppa — Detaljhandeln — Retailing

b. Tukkukauppa — Partihandeln — Wholesale

Vuosi ja kuukausi År och månad Year and month	Keskustiedot											
	Kemikaalien kauppa Kemikalier Cosmetic retailing	Apteekit Apotek Pharmacies	Kukkakaupat Blomsterhandel Flower shops	Huoltoasemat Servicestationer Gas stations	Autokaupat Bilaffärer Automobile retailers	Muut myymälät Andra affärer Other special shops	Kaikki vähittäiskaupat Detaljhandel sammanlagt All retailers	Keskustiliikkeet ¹⁾ Centralföretag ¹⁾ Central wholesalers	Yleistukkuiliikkeet Allmänna partiföretag General wholesalers	Elintarvikkeet (ml. maataloustuotteet) Livsmedel (inkl. lantbruksprodukter Food and beverages (incl. agricultural products)	Tekstiili-, vaate- ja nahka- ja turkkis- tuotteet Textil-, beklädnads-, läder- o. pälsvaror Textile, clothing, leather articles	Rautavarat, rakennusmateriaali Järnvaror och byggnadsmaterial Iron ware and construction materials
	Myynti ²⁾ — Försäljning ²⁾ — Sales ²⁾ 1 000 000 mk											
1968	134.3	326.7	64.5	849.4	1 207.4	294.6	13 836.1	4 695.1	974.0	874.5	250.8	865.3
1969	I 9.4	31.4	6.5	63.5	113.0	25.4	1 007.2	366.7	86.7	73.5	16.2	52.7
	II 9.4	32.0	6.0	63.4	117.8	23.2	1 018.9	394.7	86.6	76.9	16.3	57.8
	III 11.2	30.1	6.5	69.2	154.1	30.0	1 145.4	445.3	97.3	84.3	21.6	70.5
	IV 10.5	29.1	6.3	80.7	179.2	25.3	1 226.6	455.7	97.0	87.0	22.7	74.5
	V 11.5	28.1	8.8	78.5	192.6	28.5	1 320.5	450.1	103.8	88.8	18.9	88.9
	VI 12.3	26.0	4.8	79.9	179.8	24.9	1 287.4	417.4	97.4	90.1	12.7	88.5
	VII 11.6	24.8	3.9	85.5	147.9	23.2	1 248.6	438.0	101.0	101.6	9.6	92.8
	VIII 10.9	24.2	3.7	82.3	124.2	24.3	1 210.5	489.6	99.2	96.2	20.5	93.4
	IX 11.1	27.0	4.3	77.0	145.1	31.8	1 275.0	482.9	107.3	96.2	30.1	112.3
	Arvoindeksi — Värdindex — Value index (1968 = 100)											
1969	I 83.9	115.4	120.4	89.7	112.3	103.7	87.3	93.7	106.8	100.8	77.5	73.1
	II 83.9	117.6	111.1	89.5	117.1	94.7	88.4	100.9	106.7	105.5	78.0	80.2
	III 100.0	110.7	120.4	97.7	153.2	122.4	99.3	113.8	119.8	115.6	103.3	97.8
	IV 93.7	107.0	116.7	114.0	178.1	103.3	106.4	117.5	119.5	119.3	108.6	103.3
	V 102.7	103.3	163.0	110.9	191.4	116.3	114.5	115.0	127.6	121.8	90.4	123.3
	VI 109.8	95.6	88.9	112.8	178.7	101.6	111.7	106.7	120.0	123.6	60.8	122.7
	VII 103.6	91.2	72.2	120.8	147.0	94.7	108.3	111.9	124.4	139.4	45.9	128.7
	VIII 97.3	89.0	68.5	116.2	123.5	99.2	105.0	125.1	122.2	132.0	98.1	129.5
	IX 99.1	99.3	79.6	108.8	144.2	129.8	110.6	123.4	132.1	132.0	144.0	155.8
	Henkilökunta ³⁾ — Personal ³⁾ — Personnel ³⁾											
1968	13 700	3 900	3 250	1 600	5 650
1969	I 3 000	5 200	2 100	8 750	9 800	4 850	158 650	14 000	3 800	3 400	1 500	5 000
	II 2 900	5 250	2 100	8 650	9 800	4 800	156 450					
	III 3 000	5 250	2 100	8 700	9 800	4 850	156 550					
	IV 3 050	5 250	2 100	8 700	9 900	4 850	157 250	13 950	4 100	3 500	1 450	5 350
	V 3 200	5 250	2 150	8 750	10 350	4 800	157 000					
	VI 3 200	5 450	2 150	9 400	10 550	4 850	163 250					
	VII 3 250	5 450	2 150	9 400	10 550	4 950	165 400	14 000	4 150	3 650	1 500	5 450
	VIII 3 200	5 450	2 100	9 350	10 500	4 900	163 250					
	IX 3 100	5 300	2 050	8 850	10 400	4 850	158 600					

Lähde: Tilastotiedotus: KA — Källa: Statistisk rapport: KA — Source: Statistical report: KA

¹⁾ Hankkija, Kesko Oy, OTK, SOK —²⁾ Lükävaihtovero ml. vähittäiskaupassa, mutta pl. tukkukaupassa —³⁾ Vähittäiskaupassa ml. osa-aikatyöntekijät.

¹⁾ Hankkija, Kesko Oy, OTK, SOK —²⁾ Detaljhandeln inkl. och partihandeln exkl. omsättningsskatt —³⁾ Inkl. detaljhandels deltidspersonal.

²⁾ In retailing incl. and in wholesale excl. sales tax —³⁾ In retailing incl. part-time employees.

(cont.)

Sähkö- ja radiotarvikkeet El- och radioapparater <i>Electric appliances and radios</i>	Paperi- ja konttoritarvikkeet Pappersvaror o. kontorsartiklar <i>Paper and office supplies</i>	Lääkkeet ja kemikaalivarat Medicin- o. kemikalievaror <i>Medicine and drugs</i>	Autot ja autotarvikkeet Bilar o. bil tillbehör <i>Automobiles</i>	Polttoaineet Bränslen <i>Fuels</i>	Koneet, metallituotteet ja raaka-aineet Maskiner, metallvaror o. råvaror <i>Machinery, metal product and raw materials</i>	Maatalouskoneet ja -tarvikkeet Lantbruksmaskiner o. redskap <i>Farm machines and farm equipments</i>	Puutavarat Trävaror <i>Timber</i>	Muut tukkuliikkeet Andra partiafirer <i>Other wholesalers</i>	Agentuuriliikkeet ¹⁾ Agenturafirer ¹⁾ <i>Agents¹⁾</i>	Koko tukkukauppa Partiafirer samlingslag <i>All wholesalers</i>	Vuosi ja kuukausi År och månad <i>Year and month</i>
Myynti (pl. lvv.) — Försäljning (exkl. oms.) — Sales excl. sales tax) 1 000 000 mk											
444.7	83.7	431.4	933.8	1 704.9	986.0	150.7	183.0	322.4	169.2	13 069.5	1968
33.8	7.1	39.6	69.5	156.3	74.4	10.8	14.0	23.5	4.5	1 029.3	1969 I
33.3	6.8	40.1	75.0	141.0	79.0	11.6	13.6	23.6	8.5	1 064.8	II
37.1	7.4	38.4	97.6	145.6	91.8	15.3	14.9	27.6	4.0	1 199.3	III
34.2	6.1	39.0	116.7	136.2	90.9	18.8	14.9	28.4	9.1	1 231.2	IV
38.6	6.4	36.9	113.4	137.0	99.7	22.3	16.4	32.3	5.5	1 258.8	V
34.6	6.3	35.7	109.5	134.7	98.9	15.5	19.7	30.5	7.0	1 198.5	VI
28.0	5.1	30.3	83.8	142.0	82.7	14.6	19.5	26.1	7.2	1 182.3	VII
44.9	8.3	32.1	73.9	143.0	99.1	17.9	19.9	29.9	5.1	1 273.0	VIII
56.7	20.7	37.4	86.0	151.8	121.5	22.9	21.7	39.9	5.7	1 393.1	IX
Arvoindeksi — Värdeindex — Value index (1968 = 100)											
91.1	101.4	110.0	89.3	110.0	90.5	85.7	92.1	87.4	42.5	94.8	1969 I
89.8	97.1	111.4	96.4	99.2	96.1	92.1	89.5	87.7	80.2	98.1	II
100.0	105.7	106.7	125.4	102.5	111.7	121.4	98.0	102.6	43.4	110.4	III
92.2	87.1	108.3	150.0	95.8	110.6	149.2	98.0	105.6	85.8	113.4	IV
104.0	91.4	102.5	145.8	96.4	121.3	177.0	107.9	120.1	51.9	115.9	V
93.3	90.0	99.5	140.7	94.8	120.3	123.0	129.6	113.4	66.0	110.4	VI
75.5	72.9	84.2	107.7	99.9	100.6	115.9	128.3	97.0	67.9	108.9	VII
121.0	118.6	89.2	95.0	100.6	120.6	142.1	130.9	111.2	48.1	117.2	VIII
152.8	295.7	103.9	110.5	106.8	147.8	181.7	142.8	148.3	53.8	128.3	IX
Henkilökunta — Personal — Personnel											
3 950	1 100	4 200	3 050	4 600	8 250	850	1 350	2 500	3 000	60 950	1968
3 050	1 000	3 400	3 050	4 400	7 200	900	1 300	2 350	2 850	57 200	1969 I
											II
											III
											IV
3 050	1 000	3 400	3 200	4 500	6 850	950	1 250	2 450	3 000	58 000	V
											VI
											VII
3 050	1 000	3 250	3 200	4 550	7 300	950	1 250	2 550	3 150	59 000	VIII
											IX

Lähde: Tilastotiedotus: KA — Källa: Statistisk rapport: KA — Source: Statistical report: KA

¹⁾ Palkkiot — Provisiorer — Commission

11. Tuonnin ja viennin arvo — Värdet av importen och exporten — Value of imports and exports

Vuosi ja kuukausi År och månad Year and month	Tuonti — Import — Imports						Vienti — Export — Exports						Viennin (+) tai tuonnin (-) enemmisyys Överskott av exporten (+) eller importen (-) Export surplus (+) or import surplus (-)	
	Raaka-aineet ja tuotantotarvikkeet Råmaterial och produktionsföremåder Raw materials and production supplies	Siltä teollisuuteen Därför för industrin Of which for industry	Poltto- ja voiteluaineet Bränsnämateriel o. smörjmedel Fuels and oils	Valmiit tavarat Färdiga varor Finished goods	Siltä kulutustavarat Därför konsumtionsvaror Of which consumers' goods	Koko tuonti Total import	Maataloustuotteet Lantbruksprodukter Agricultural products	Metsätaloustuotteet Skogsbruksfärdiga produkter Forestry products	Teollisuustuotteet Industriprodukter Industrial products	Siltä — Därför — Of which				Koko vienti Total export
										Puuteollisuus Träindustri Woodworking	Paperiteollisuus Pappersindustri Paper industry	Metalli- ja konepajateollisuus Metall- och verkstadsindustri Metal industry and engineering		
Milj. mk	C 1	C 2	C 3	C 4	C 5	C 6	C 7	C 8	C 9	C 10	C 11	C 12	C 13	C 14
1964	2 111	1 982	508	2 197	801	4 816	230	90	3 810	896	2 020	610	4 132	- 684
1965	2 361	2 178	515	2 389	878	5 265	252	60	4 252	920	2 166	800	4 566	- 699
1966	2 450	2 307	590	2 484	1 036	5 524	264	59	4 492	863	2 297	877	4 817	- 707
1967	2 546	2 413	668	2 580	1 117	5 794	261	54	4 911	866	2 384	1 081	5 231	- 563
1968	3 023	2 857	874	2 814	1 289	6 711	327	56	6 486	1 158	2 994	1 566	6 874	+ 163
*1969	3 683	3 495	948	3 863	1 634	8 495	360	73	7 895	1 400	3 374	2 011	8 344	- 151
*1969 I—III	759	716	272	909	371	1 940	117	6	1 577	213	770	367	1 707	- 233
I—VI	1 614	1 528	440	1 887	756	3 942	186	21	3 503	531	1 598	882	3 721	- 221
I—IX	2 547	2 415	680	2 735	1 130	5 962	250	51	5 586	990	2 443	1 376	5 900	- 62
I—XII	3 683	3 495	948	3 863	1 634	8 495	360	73	7 895	1 400	3 374	2 011	8 344	- 151
IV	244	230	51	321	137	616	15	2	536	60	268	125	556	- 60
V	322	302	64	355	138	741	27	7	720	125	300	208	754	+ 13
VI	290	280	53	302	111	646	27	6	670	133	260	183	704	+ 58
VII	303	293	65	280	119	649	18	10	714	155	269	216	742	+ 93
VIII	285	272	56	249	109	589	22	10	672	153	289	130	704	+ 115
IX	345	323	119	318	145	782	25	10	697	150	287	147	733	- 49
X	367	352	97	401	157	865	25	8	851	159	337	235	885	+ 20
XI	337	319	99	311	165	747	26	8	678	131	292	144	714	- 33
XII	434	410	72	416	182	922	59	5	780	121	302	256	845	- 77

12. Tuonnin ja viennin volyymi-indeksi — Volymindex för importen och exporten — Volume index for imports and exports
1962 = 100.

Vuosi ja neljännes År och kvartal Year and quarter	Tuonti — Import — Imports (cif)						Vienti — Export — Exports (fob)								
	Vielindeksi Total index	Raaka-aineet ja tuotantotarvikkeet Råmaterial och produktionsföremåder Raw materials and production supplies	Siltä Därför Of which		Maataloustuotteet Lantbruksprodukter Agricultural products	Teollisuustuotteet Industriprodukter Industrial products	Vielindeksi Total index	Maataloustuotteet Lantbruksprodukter Agricultural products	Siltä Därför Of which		Teollisuustuotteet Industriprodukter Industrial products	Metalli- ja konepajateollisuus Metall- och verkstadsindustri Metal industry and engineering			
			Maatalous Agriculture	Teollisuus Industry					Puuteollisuus Träindustri Woodworking	Paperiteollisuus Pappersindustri Paper industry					
	C 15	C 16	C 17	C 18	C 19	C 20	C 21	C 22	C 23	C 24	C 25	C 26	C 27	C 28	C 29
1964	119	113	123	112	143	120	118	122	109	147	44	111	105	122	81
1965	129	128	168	126	147	127	126	129	114	156	28	118	97	128	101
1966	135	134	130	135	174	128	115	149	122	158	28	126	92	138	111
1967	135	133	113	135	187	126	111	152	129	166	25	133	90	135	140
1968	129	134	127	134	195	113	94	145	143	171	23	149	104	144	168
*1969	153	151	137	151	213	145	129	175	164	183	30	170	118	158	194
1967 I	134	124	85	126	165	137	121	164	110	145	15	114	59	136	106
II	135	129	93	131	181	132	123	149	130	196	31	133	94	132	146
III	124	131	119	131	186	107	94	131	134	139	35	140	110	134	149
IV	144	147	149	147	211	128	108	163	139	181	20	144	99	139	157
1968 I	116	117	103	118	186	101	79	140	120	201	12	123	61	128	148
II	141	145	119	147	204	125	110	149	150	161	28	156	110	149	184
III	116	122	134	122	190	96	79	124	142	147	29	148	123	146	143
IV	145	151	155	151	199	130	108	169	161	175	25	167	121	155	192
*1969 I	139	125	124	125	235	135	123	156	138	220	11	140	74	147	154
II	143	141	134	141	150	145	137	158	162	142	24	170	109	156	212
III	145	152	132	153	222	126	110	156	172	141	49	180	154	157	190
IV	177	179	166	179	243	164	137	218	187	243	36	192	134	171	224

Ks. huomautusosasto vuoden ensimmäisessä numerossa — Se notavdelningen i häfte 1 — See note section in the January issue.

13. Tärkeimpien tavarain tuonti — Importen av viktigare varor — Imports of certain commodities

SITC, Rev. N:o	031, 032	041—045	051—053	054—055	061.1—2	071.1	112	121	211, 611
Vuosi ja kuukausi År och månad Year and month	Kalat ja kala- valmisteet Fisk, fisk- konserver o. dyl. Fish and fish preparations	Vilja Spannmål Cereals	Hedelmät ja hedelmä- valmisteet Frukt, även beredda, konserverade m. m. Fruit and fruit preparations	Kasvikset ja kasvi- valmisteet Köksväxter, beredda eller konserverade Vegetables incl. prepared	Sokeri Socker Sugar	Kahvi, myös paahdettu Kaffe, även rostat Coffee, incl. roasted	Alkoholipi- litoiset juomat Alkohol- haltiga drycker Alcoholic beverages	Tupakka, valmistama- ton Tobak, obearbetad Raw tobacco	Vuodatt ja nahat Hudar, skinn och läder Hides, skins and leather
	1 000 kg						1 000 l	1 000 kg	
	C 30	C 31	C 32	C 33	C 34	C 35	C 36	C 37	C 38
1964	13 940	197 583	123 062	89 505	175 343	47 497	9 766	6 079	8 620
1965	16 531	238 087	128 160	75 214	122 601	40 145	10 170	5 805	7 633
1966	17 719	122 946	150 627	90 682	162 372	45 946	10 231	5 643	8 446
1967	14 622	160 940	143 745	88 674	201 295	50 219	11 944	7 887	8 378
1968	18 976	113 614	144 075	89 262	215 161	48 970	11 950	6 157	7 203
*1969	18 976	65 058	170 207	113 565	216 801	55 084	13 120	8 048	9 440
*1968 IX	757	11 434	5 649	545	15 601	3 602	1 100	345	583
X	2 110	10 680	8 746	762	26 661	2 962	1 225	756	442
XI	2 509	15 697	18 211	1 684	14 708	5 411	967	532	547
XII	3 966	12 910	19 079	57 286	18 929	3 497	1 236	1 035	843
*1969 I	1 797	15 126	17 455	5 521	18 687	6 036	939	835	1 260
II	930	10 202	14 487	17 598	7 857	2 422	1 027	541	768
III	1 234	257	19 757	2 810	25 041	3 271	901	263	614
IV	1 668	3 646	19 093	2 835	4 897	2 935	1 034	855	688
V	1 135	11 986	16 990	4 204	5 098	4 522	1 336	324	877
VI	792	5 030	11 176	3 379	13 875	5 009	1 325	975	550
VII	883	664	8 389	1 392	45 618	6 447	935	642	795
VIII	871	1 586	4 342	668	11 449	4 890	962	515	638
XI	2 156	647	8 926	853	11 729	4 813	1 115	271	682
X	3 125	1 016	10 416	7 914	30 428	3 744	1 439	1 010	916
XI	1 596	9 699	16 409	55 541	26 653	3 599	770	588	739
XII	2 382	5 199	22 767	10 850	15 469	7 396	1 337	1 229	913

SITC, Rev. N:o	221	231	242	262	263	266	271.3	281	321
Vuosi ja kuukausi År och månad Year and month	Öljysiemenet yms. Oljefrön o. dyl. Oil seeds etc.	Raaka- kautsu Rå kautschuk Crude rubber	Pyöreä ja karkeasti syrjätty puutavara Rundvirke o. grovt kant- hugget virke ¹⁾	Villa ja muu karva Ull och andra hår Wool and hair	Puuvilla Bomull Cotton	Tekokuldut Konstfibrer Man-made fibres	Raaka- fosfaatti Råfosfat Natural phosphates	Rantamalmi ja -rikaste Järnmalm och -slig Iron ore and concentrates	Kivhiili, koks, briketit yms. Stenkol, koks, briketter o. a. dyl. Coal, coke etc.
	1 000 kg		k-m ³ - f-m ³	1 000 kg					
	C 39	C 40	C 41	C 42	C 43	C 44	C 45	C 46	C 47
1964	83 104	11 976	1 645 174	4 575	14 703	2 613	325 034	513 575	3 307 135
1965	69 604	14 803	2 231 737	3 778	17 745	2 639	366 753	970 117	3 352 045
1966	100 770	21 871	1 822 035	4 563	23 673	3 257	387 148	837 318	2 777 083
1967	108 168	17 630	1 666 561	4 594	15 368	3 553	351 834	641 087	2 795 450
1968	83 720	19 787	1 839 939	4 145	18 361	4 085	455 666	631 777	2 756 070
*1969	98 426	22 297	1 665 895	3 887	15 377	6 113	507 684	1 207 391	3 225 226
*1968 IX	4 901	1 409	231 818	291	334	291	35 000	72 613	324 846
X	184	1 862	162 283	442	139	559	52 910	72 452	329 331
XI	8 610	1 446	119 876	324	2 465	588	11 573	66 936	258 829
XII	8 455	4 196	797 129	327	491	459	62 418	92 797	267 288
*1969 I	11 585	803	67 134	420	452	451	55 491	68 162	234 951
II	14 008	1 447	69 999	289	4 342	366	51 356	20 893	133 253
III	1 706	939	35 773	389	438	598	27 784	40 571	54 266
IV	1 255	2 651	60 392	389	762	560	23 763	3 985	46 342
V	3 672	2 425	74 735	359	4 569	631	33 951	67 011	370 722
VI	8 687	1 642	85 972	315	375	509	27 941	74 730	215 389
VII	12 527	805	200 908	132	733	369	43 892	58 307	282 796
VIII	8 190	1 619	213 116	326	286	423	49 091	98 333	338 502
IX	6 745	2 606	218 055	381	2 106	591	56 668	154 816	403 562
X	2 506	3 555	246 410	278	415	474	43 292	237 148	441 699
XI	12 432	758	226 041	306	153	598	52 756	203 998	355 856
XII	15 113	3 047	167 360	303	746	543	41 699	179 437	347 888

Ks. huomautusosasto vuoden ensimmäisessä numerossa — Se notavdelningen i häfte 1 — See note section in the January issue.

¹⁾ Wood in the rough and roughly squared.

13. Tärkeimpien tavarain tuonti (jatk.) — Importen av viktigare varor (forts.) — Imports of certain commodities (cont.)

SITC, Rev. No	331	332	512	513, 514	531—533	541	561	581	621, 629
Vuosi ja kuukausi År och månad Year and month	Kivennäisöljy, raaka Mineralolja, rå <i>Petroleum, crude</i>	Kivennäisöljytuotteet Mineralolje-produkter <i>Petroleum products</i>	Orgaaniset kemikaalit Organiska kemikalier <i>Organic chemicals</i>	Epä-organiset kemikaalit Oorganiska kemikalier <i>Inorganic chemicals</i>	Värit, väriaineet yms. Färger, färgämnen o.dyl. <i>Paints, dyestuffs etc.</i>	Lääkkeet ja farmaseuttiset tuotteet Mediciner o. farmaceutiska produkter <i>Medicinal and pharm. products</i>	Lannoitteet, valmistetut Gödselmedel, tillverkade <i>Fertilizers, manufactured</i>	Muovit yms. Plaster o.d. <i>Plastic materials etc.</i>	Kautsuteokset ja -puoli- valmistetut Gummitvaror och halvfabrikat <i>Articles and materials of rubber</i>
	1 000 kg								
	C 48	C 49	C 50	C 51	C 52	C 53	C 54	C 55	C 56
1964	3 089 130	2 404 868	42 382	308 761	13 083	1 875	364 205	74 805	3 405
1965	2 307 886	3 168 078	49 653	343 171	12 770	2 280	299 287	94 519	15 744
1966	2 900 573	4 213 155	55 537	325 950	14 518	2 457	326 490	105 252	16 622
1967	4 970 300	3 252 999	74 561	310 979	14 788	2 398	273 125	109 696	16 317
1968	5 814 194	3 256 561	87 900	351 892	14 344	2 603	283 487	135 233	16 833
*1969	7 065 466	3 153 567	114 661	407 740	16 912	2 690	379 863	160 177	22 287
*1968 IX	586 242	324 399	8 484	22 171	1 405	226	26 197	11 862	1 355
X	354 721	199 931	7 561	50 061	1 339	257	21 285	14 043	1 994
XI	610 580	289 918	7 886	22 597	1 556	204	12 109	12 255	1 437
XII	410 493	272 614	9 483	38 212	1 269	203	41 942	14 313	1 685
*1969 I	973 088	238 033	10 564	27 937	1 178	229	28 726	12 181	1 235
II	1 041 940	236 440	6 371	15 651	1 114	181	28 193	11 078	1 132
III	409 986	216 386	7 276	24 340	1 031	259	22 722	10 881	1 921
IV	315 961	259 078	6 537	12 035	1 334	245	33 641	12 051	1 993
V	520 721	110 923	12 347	37 655	1 507	211	47 414	13 619	2 085
VI	332 582	173 117	12 263	47 579	1 539	217	21 657	14 124	1 662
VII	519 320	139 387	7 972	44 978	1 387	236	15 994	12 633	1 650
VIII	415 014	153 666	8 990	33 486	1 224	240	21 150	11 393	1 401
IX	891 685	499 082	11 471	49 815	1 546	191	34 169	14 121	1 770
X	708 084	334 826	11 700	33 501	1 658	206	22 338	16 411	2 795
XI	830 361	296 379	6 046	44 669	1 396	248	42 270	13 128	2 045
XII	106 724	496 250	13 124	36 094	1 998	227	61 589	18 557	2 598

SITC, Rev. No	629.1	651	652, 653	671—679	682	684	711	712	712.5
Vuosi ja kuukausi År och månad Year and month	Siitä ajoneuvojen ym. renkaat Av dem däck o. slangar för fordon m.m. <i>Of which tyres and tubes for vehicles etc.</i>	Langat Garn och tråd <i>Yarn and tread</i>	Kankaat Tyger <i>Woven fabrics</i>	Rauta ja teräs ¹⁾ Järn och stål ¹⁾ <i>Iron and steel¹⁾</i>	Kupari ¹⁾ Koppar ¹⁾ <i>Copper¹⁾</i>	Alumiini ¹⁾ Aluminium ¹⁾ <i>Aluminium¹⁾</i>	Voimakoneet ²⁾ Kraftmaskiner ²⁾ <i>Power generating machinery²⁾</i>	Maatalouskoneet ja -laitteet Lantbruksmaskiner och -redskap <i>Agricultural machinery</i>	Siitä traktorit, pl. noja- perävaunu- traktorit Av dem traktorer, exkl. semitrailers ³⁾
	1 000 kg								
	C 57	C 58	C 59	C 60	C 61	C 62	C 63	C 64	C 65
1964	8 342	12 656	6 603	663 128	7 759	19 690	11 801	31 080	11 672
1965	10 672	11 130	6 796	692 378	15 213	20 628	12 192	40 253	14 073
1966	10 822	14 094	9 732	729 020	15 903	25 899	9 399	37 846	12 929
1967	10 789	13 678	10 150	725 938	10 963	28 243	9 591	25 616	8 792
1968	11 379	13 695	9 994	623 472	11 827	26 623	9 506	21 196	7 771
*1969	15 583	19 653	13 543	731 856	10 885	32 647	11 100	31 430	10 621
*1968 IX	983	1 077	953	60 391	1 640	2 283	794	2 112	747
X	1 396	1 157	861	55 084	1 129	2 807	770	1 669	640
XI	953	1 207	794	59 042	652	1 800	628	1 028	394
XII	1 079	1 383	847	51 754	638	1 828	606	1 248	383
*1969 I	805	1 490	1 154	51 652	974	1 896	579	1 342	399
II	663	1 441	1 012	47 330	774	1 877	1 122	1 462	531
III	1 449	1 586	1 160	45 974	737	1 746	827	1 996	602
IV	1 456	1 582	1 040	46 609	362	2 352	698	3 313	1 402
V	1 444	1 703	973	67 021	149	3 011	799	3 836	1 554
VI	1 160	1 656	1 060	63 540	840	2 527	527	3 256	1 303
VII	1 112	1 212	1 251	69 368	1 060	3 088	493	3 305	1 313
VIII	949	1 497	1 163	57 032	1 210	2 304	588	2 893	972
IX	1 279	1 941	1 175	66 141	1 264	3 475	564	3 671	469
X	2 057	2 044	1 090	67 709	989	3 265	610	2 048	760
XI	1 471	1 635	1 024	64 631	1 141	2 736	956	1 434	500
XII	1 738	1 866	1 441	84 849	1 385	4 370	3 337	2 874	816

Ks. huomautusosasto vuoden ensimmäisessä numerossa — Se notavdelningen i häfte 1 — See note section in the January issue.

¹⁾ Myös valanteet, tangot, langat, levyt, putket yms. — ²⁾ Ei sähkökäyttöiset.

¹⁾ Inkl. göt, stänger, trådar, plåtar, rör o.dyl. — ²⁾ Exkl. elektriska.

¹⁾ Incl. ingots, bars, wires, plates, tubes etc. — ²⁾ Excl. electric — ³⁾ Of which tractors, excl. for tractor trailer.

13. Tärkeimpien tavarain tuonti (jatk.) — Importen av viktigare varor (forts.) — Imports of certain commodities (cont.)

SITC, Rev. N:o	714	715, 717, 718	719	722.1	722.2, 723	724	725	726, 729	732.1-3, 6, 7
	Konttori-koneet Kontors-maskiner Office machines	Teollisuus-koneet ¹⁾ Industri-maskiner ¹⁾ Machines for industries ¹⁾	Muut koneet ja laitteet sekä osat ¹⁾ Andra maskiner o. apparater samt delar ¹⁾ Other machinery and appliances incl. parts ¹⁾	Sähkövoimakoneet Elektriska kraft-maskiner Electric power machinery	Sähköasennustarvikkeet ja eristetty sähkölanka ja -kaapeli Elektrisk installationsmateriel, isolerad tråd och kabel ¹⁾	Puhelu-, lennätin-, radio-, tv-, tutka- yms. laitteet Telefon-, telegraf-, radio-, tv-radar- o. d. apparater Telecommunication apparatus	Sähköllä toimivat kotitalous-koneet ja laitteet Elektriska hushålls-maskiner o. apparater Domestic electrical equipment	Muut sähkö-koneet ja laitteet Andra elektriska maskiner o. apparater Other electrical machinery and apparatus	Autot ja niiden alustat Automobiler o. underrednen till dem Automobiles and automobile chassis
	1 000 kg								
	C 66	C 67	C 68	C 69	C 70	C 71	C 72	C 73	C 74
1964	1 028	26 365	38 822	4 961	2 808	4 057	5 096	10 947	105 513
1965	1 105	28 040	51 694	6 135	3 629	3 355	6 257	11 638	117 557
1966	1 296	28 503	48 314	4 919	3 420	2 742	6 324	11 824	94 843
1967	1 255	25 340	48 962	4 990	3 807	2 691	8 322	11 235	78 329
1968	1 022	23 393	39 765	4 233	3 006	2 664	8 329	11 030	61 944
*1969	1 065	30 220	47 575	4 744	3 857	2 964	10 080	13 561	106 074
*1968 IX	82	1 702	3 344	222	280	235	665	886	3 986
X	78	1 891	3 026	295	268	260	876	1 242	5 923
XI	77	2 148	3 516	324	257	275	638	1 097	5 538
XII	100	4 539	3 679	755	211	222	681	1 247	5 134
*1969 I	75	3 124	3 419	331	318	172	560	838	6 204
II	62	2 428	3 237	277	187	167	711	973	7 230
III	80	2 436	3 520	367	392	216	569	935	10 080
IV	88	1 831	4 011	312	261	251	820	973	14 111
V	107	2 600	4 040	323	314	266	979	1 045	12 762
VI	76	2 222	3 358	416	255	188	824	873	11 837
VII	70	2 327	4 269	572	402	205	741	1 073	7 702
VIII	67	1 995	2 997	258	345	223	830	1 006	6 172
IX	71	2 303	4 232	400	299	265	1 038	1 326	7 953
X	129	2 765	4 315	456	376	331	855	1 461	9 469
XI	98	2 485	3 920	330	300	319	888	1 549	5 819
XII	142	3 704	6 257	702	408	361	1 265	1 509	6 735

¹⁾ Ei sähkökäyttöiset — ²⁾ Exkl. elektriska — ³⁾ Excl. electric — ⁴⁾ Electric installation apparatus, insulated wire and cable.

14. Tärkeimpien tavarain vienti — Exporten av viktigare varor — Exports of certain commodities

SITC, Rev. N:o	022	023	024	025	211, 611	212, 613	242	243	251.2	251.6—9
	Kuiva-maito ym. Tormjolk o. dyl. Milk, dry etc.	Voi Smör Butter	Juusto Ost Cheese	Munat Ägg Eggs	Vuodot ja nahat Hudar, skinn och läder Hides, skins and leather	Turkis-nahat Pälsskinn Fur skins	Pyöreä ja karkeasti syrjätty puutavara Kundvirke o. grovt kant-hugget virke ¹⁾	Sahattu ja höylätty puutavara Sågade och hyvlade trävaror Wood, shaped or simply worked	Puuhioke Slipmassa Mechanical wood pulp	Selluloosa Cellulosa Chemical wood pulp
	1 000 kg						1 000 k-m ² + f-m ²	1 000 stds	1 000 kg	
	C 75	C 76	C 77	C 78	C 79	C 80	C 81	C 82	C 83	C 84
1964	20 112	23 952	21 576	8 136	7 538	121	1 376	1 001	174 504	1 950 373
1965	26 110	19 353	19 724	9 874	9 165	151	803	882	149 073	1 968 757
1966	18 746	18 042	21 132	12 460	6 432	172	709	811	130 102	2 088 005
1967	15 055	16 222	15 919	15 774	8 068	234	663	745	117 558	2 006 374
1968	16 415	18 174	17 236	13 300	6 292	300	484	848	81 498	2 142 619
*1969	19 920	18 775	17 710	10 498	4 769	300	739	959	58 955	2 157 583
*1968 IX	1 861	2 004	1 854	932	527	14	59	89	6 072	168 805
X	1 483	1 429	1 337	992	468	20	44	89	5 243	210 642
XI	1 326	953	1 530	1 052	211	7	45	89	5 407	187 047
XII	1 724	714	2 393	1 092	389	54	17	70	9 531	202 095
*1969 I	494	1 074	391	1 733	366	52	21	59	4 091	197 287
II	1 663	785	803	1 182	376	14	17	23	6 319	143 700
III	2 213	1 625	2 412	473	767	63	4	18	5 646	160 691
IV	1 916	1 311	757	189	475	13	10	19	5 719	151 864
V	1 606	1 134	1 122	297	582	35	89	79	6 072	209 217
VI	3 373	1 755	1 328	564	434	13	96	101	4 864	140 453
VII	1 350	1 090	1 666	340	171	3	105	135	4 314	210 481
VIII	1 642	908	1 900	746	288	14	103	131	5 023	172 016
IX	1 510	2 315	880	1 159	256	19	94	118	2 301	173 266
X	1 188	1 670	2 007	970	233	8	81	113	5 710	229 746
XI	1 021	1 584	1 593	1 195	409	14	67	90	3 368	180 709
XII	1 944	3 524	2 851	1 650	412	52	51	73	5 528	188 153

Ks. huomautusosasto vuoden ensimmäisessä numerossa — Se notavdelningen i häfte 1 — See note section in the January issue.

¹⁾ Wood in the rough or roughly squared.

14. Tärkeimpien tavarain vienti (jatk.) — Exporten av viktigare varor (forts.) — Exports of certain commodities (cont.)

SITC, Rev. N:o	266	283.5	513, 514	631.1—2	632.4	641.1—5, 7—9	641.6	642	652, 653
	Tekokuidut Konstfiber Man-made fibres	Sinkkimalmi ja -rikaste Zinkmalm och -slig Zinc ores and cons.	Epä- orgaaniset kemikaalit Oorganiska kemikalier Inorganic chemicals	Vaneri, rimalevy yms. Kryssfaner, lamellträ o.d. Veneers, plywood etc.	Rakennus- puusepänt- teokset Byggnads- snickerier Builders woodwork	Paperi ja pahvi Papper och papp Paper and paperboard	Puukuitu- levyt Träfiber- plattor Fibre boards	Paperi- ja pahviteokset Varor av papper el. papp Articles of paper or paperboard	Kankaat Tyger Woollen fabrics
Vuosi ja kuukausi År och månad Year and month									
	1 000 kg			k-m* — f-m*	1 000 kg				
	C 85	C 86	C 87	C 88	C 89	C 90	C 91	C 92	C 93
1964	17 745	147 255	19 342	439 884	5 049	2 506 130	164 467	104 958	3 022
1965	20 785	147 628	24 142	460 773	6 349	2 672 891	143 661	108 144	3 714
1966	26 289	112 542	28 245	460 019	5 121	2 899 932	131 239	111 571	4 263
1967	23 517	115 327	38 870	485 596	8 945	2 818 420	138 585	121 834	5 109
1968	25 842	125 947	69 636	543 383	6 963	3 040 763	146 551	132 992	4 826
*1969	26 608	133 591	57 741	614 076	13 925	3 434 125	150 882	154 087	6 254
*1968 IX	2 166	14 731	10 204	37 442	755	257 330	13 157	12 340	434
X	1 837	12 643	1 153	48 801	609	281 761	13 212	13 110	477
XI	2 578	15 191	16 693	52 416	837	278 951	13 835	15 338	512
XII	2 046	7 628	3 281	48 184	811	234 113	9 836	10 113	545
*1969 I	2 831	13 164	692	46 440	361	261 548	11 605	8 982	519
II	1 801	—	1 234	45 285	692	230 477	9 831	12 057	586
III	2 464	—	1 253	54 741	1 032	309 751	14 707	13 688	668
IV	2 193	—	1 361	49 786	1 006	291 811	12 082	13 740	511
V	2 470	10 065	7 442	68 305	1 312	292 285	15 531	14 371	556
VI	2 258	12 676	8 532	50 078	1 547	259 646	14 259	11 050	512
VII	2 244	35 780	9 731	60 688	1 284	283 061	10 065	8 701	165
VIII	2 282	8 003	4 593	36 439	1 415	306 419	11 230	12 584	498
IX	1 898	5 089	2 919	36 854	1 363	296 053	13 268	14 516	535
X	1 814	17 698	7 724	61 193	1 147	326 811	14 192	15 025	580
XI	2 428	12 461	8 160	46 971	1 628	283 641	12 548	15 416	616
XII	1 925	18 655	4 100	57 296	1 138	292 622	11 564	13 957	508

SITC, Rev. N:o	671—679	682	715, 717, 718	711, 712, 719	722.1	723.1	724	821
	Rauta ja teräs *) Järn och stål *) Iron and steel *)	Kupari *) Koppar *) Copper *)	Teollisuus- koneet *) Industri- maskiner *) Machines for industries *)	Muut koneet ja laitteet sekä osat *) *) Andra maskiner och apparater samt delar *) *) Other machinery and appliances incl. parts *) *)	Sähkövoima- koneet Elektriska kraftmaskiner Electric power machinery	Eristetty sähkölanka ja kaapeli För elektriskt ändamål isolerad tråd och kabel Insulated wire and cable	Puhelu-, len- nätin-, radio-, tv-, tutka- yms. laitteet Telefon-, tele- graf-, radio-, tv-, radar- o.d. apparater Telecom- munications apparatus	Huonekalut Möbler Furniture
Vuosi ja kuukausi År och månad Year and month								
	1 000 kg							
	C 94	C 95	C 96	C 97	C 98	C 99	C 100	C 101
1964	508 780	16 188	9 149	19 939	2 595	13 728	275	3 089
1965	827 527	13 973	11 549	26 334	3 668	13 305	602	3 990
1966	817 757	24 707	16 493	27 156	3 320	17 029	713	3 988
1967	851 666	24 122	20 579	29 684	4 574	15 356	880	5 065
1968	845 222	23 859	23 020	41 217	5 061	14 970	1 280	7 967
*1969	835 003	22 604	34 504	55 498	6 634	17 655	2 084	11 877
*1968 IX	93 852	2 265	1 707	4 152	398	1 363	133	808
X	86 505	2 868	2 140	3 571	486	1 252	167	1 079
XI	54 810	2 456	1 930	3 088	431	2 188	175	978
XII	77 223	2 435	2 164	4 965	332	437	140	777
*1969 I	98 524	1 912	2 230	4 019	830	776	136	538
II	39 395	1 963	1 863	3 868	536	1 262	86	492
III	44 259	1 877	3 229	4 677	500	2 099	113	574
IV	55 654	2 006	2 843	4 703	556	1 749	150	690
V	60 064	1 840	3 225	6 015	545	1 250	154	847
VI	90 166	1 440	2 271	6 009	428	1 002	118	1 140
VII	97 781	1 233	3 871	3 622	169	1 074	58	430
VIII	62 945	1 971	1 173	3 756	494	1 186	142	845
IX	80 894	1 899	2 041	5 112	478	1 589	240	1 355
X	69 521	1 776	5 120	4 398	631	1 988	244	1 371
XI	54 993	1 621	2 929	4 248	616	1 771	307	1 896
XII	80 806	3 066	3 709	5 071	851	1 909	336	1 699

Ks. huomautusosasto vuoden ensimmäisessä numerossa — Se notavdelningen i häfte 1 — See note section in the January issue.

*) Myös valanteet, tangot, langat, levyt, putket yms. — *) El sähkökäyttöiset — *) Pl. konttorikoneet.

1) Inkl. göt, stänger, trädar, plåtar, rör o.dyl. — *) Exkl. elektriska — *) Exkl. kontorsmaskiner.

1) Incl. ingots, bars, wires, plates, tubes, etc. — *) Excl. electric — *) Excl. office machines.

15. Rahalaitosten ottolainaus yleisöltä — Penninginrättingarnas inlåning från allmänheten — Deposits in banking establishments

Vuoden ja kuukauden lopussa Vid utgången av End of	Liikepankit (ml. OKO) Affärsbanker (inkl. ACA) Commercial banks (incl. OKO)			Siltä — Därav — Of which			Kiinnitysluottopankit Hypoteksbanker Mortgage banks			Säästöpankit Sparbanker Saving banks		
	Talletukset Depositioner Deposits	Shekkitilit Checkräkningar Cheque accounts	Yhteensä Summa Total	Tallet. Depositioner Deposits	Shekkit. Checkräkn. Cheque accounts	Yhteensä Summa Total	Tallet. Depositioner Deposits	Shekkit. Checkräkn. Cheque accounts	Yhteensä Summa Total	Tallet. Depositioner Deposits	Shekkit. Checkräkn. Cheque accounts	Yhteensä Summa Total
Milj. mk												
	D 1	D 2	D 3	D 4	D 5	D 6	D 7	D 8	D 9	D 10	D 11	D 12
1964	2 834.0	697.2	3 531.2	17.3	13.9	31.2	0.2	0.2	0.4	2 614.7	86.3	2 701.0
1965	3 182.6	676.9	3 859.5	22.5	11.1	33.6	0.2	0.2	0.4	2 954.4	89.8	3 044.2
1966	3 660.9	639.8	4 300.7	23.6	14.3	37.9	0.2	0.6	0.8	3 329.9	111.6	3 441.5
1967	4 103.1	661.5	4 764.6	22.3	11.7	34.0	0.3	0.5	0.8	3 644.6	97.5	3 742.1
1968	4 597.8	856.2	5 454.0	17.1	23.5	40.6	0.4	0.4	0.8	3 966.4	133.3	4 099.7
1969	5 236.2	1 057.4	6 293.6	16.9	14.6	31.5	0.3	0.3	0.6	4 340.9	172.2	4 513.1
1968 XII	4 597.8	856.1	5 453.9	17.1	23.5	40.6	0.4	0.4	0.8	3 966.4	133.3	4 099.7
1969 I	4 595.2	899.7	5 494.9	16.4	30.7	47.1	0.4	0.5	0.9	3 997.8	110.0	4 107.8
II	4 614.8	907.3	5 522.1	16.2	12.8	29.0	0.4	0.7	1.1	4 031.7	114.1	4 145.8
III	4 652.9	945.5	5 598.4	16.0	22.5	38.5	0.4	0.9	1.3	4 045.0	128.0	4 173.0
IV	4 706.8	915.2	5 622.0	16.4	21.6	38.0	0.3	0.8	1.1	4 071.2	127.3	4 198.5
V	4 779.0	931.4	5 710.4	22.9	19.2	42.1	0.3	0.8	1.1	4 115.1	131.1	4 246.2
VI	4 782.4	938.8	5 721.2	19.5	19.2	38.7	0.3	0.6	0.9	4 084.9	134.8	4 219.7
VII	4 802.3	928.8	5 731.1	18.8	18.7	37.5	0.3	0.8	1.1	4 087.1	130.5	4 217.6
VIII	4 836.5	890.0	5 726.5	19.2	16.5	35.7	0.3	1.0	1.3	4 117.0	133.9	4 250.9
IX	4 869.2	957.6	5 826.8	19.5	15.9	35.4	0.3	0.5	0.8	4 149.2	143.9	4 293.1
X	4 922.5	985.6	5 908.1	18.9	14.6	33.5	0.3	0.7	1.0	4 184.0	138.8	4 322.8
XI	4 954.8	946.1	5 900.9	19.4	22.3	41.7	0.3	0.7	1.0	4 218.9	130.9	4 349.8
XII	5 236.2	1 057.4	6 293.6	16.9	14.6	31.5	0.3	0.3	0.6	4 340.9	172.2	4 513.1
1970 I	5 299.1	1 060.3	6 359.4	17.0	14.8	31.8	—	—	—	4 389.7	148.0	4 537.7
II	5 381.3	1 060.9	6 442.2	16.8	16.0	32.8	—	—	—	4 450.4	134.5	4 584.9

Vuoden ja kuukauden lopussa Vid utgången av End of	Postipankki Postbanken			Osuuskauppojen säästökassat — Handelslagens sparkassar ¹⁾		Osuuspankit Andelsbanker Co-operative banks			Kalkkiaian Inalles All banking establishments			
	Talletukset Depositioner Deposits	Siirtotilit Giro-räkningar Giro-accounts	Yhteensä Summa Total	Talletukset Depositioner Deposits	SOK:n jäsenosuuskaupat SOK:s medlems-handelslag ¹⁾	KK:n jäsenosuusliikkeet KK:s medlems-andelslag Co-operative Union	Talletukset Depositioner Deposits	Shekkitilit Checkräkningar Cheque accounts	Yhteensä Summa Total	Talletukset Depositioner Deposits	Shekkitilit Checkräkningar Cheque accounts	Yhteensä Summa Total
Milj. mk												
	D 13	D 14	D 15	D 16	D 17	D 18	D 19	D 20	D 21	D 22	D 23	
1964	713.8	296.6	1 010.4	155.9	175.5	1 664.1	71.7	1 735.8	8 158.2	1 152.0	9 310.2	
1965	773.2	309.4	1 082.6	168.8	188.4	1 930.9	76.8	2 007.8	9 198.5	1 153.1	10 351.6	
1966	863.6	318.0	1 181.6	180.3	200.4	2 202.1	97.2	2 299.3	10 437.3	1 167.3	11 604.6	
1967	941.2	340.9	1 282.1	216.1	215.3	2 417.3	74.5	2 491.8	11 537.9	1 174.9	12 712.8	
1968	1 027.1	428.4	1 455.5	237.8	227.2	2 683.1	97.7	2 780.8	12 739.8	1 516.0	14 255.8	
1969	1 116.0	520.8	1 636.8	275.5	246.0	3 021.6	144.7	3 166.3	14 236.5	1 895.4	16 131.9	
1968 XII	1 027.1	428.4	1 455.5	237.8	227.2	2 683.1	97.7	2 780.8	12 739.8	1 516.0	14 255.8	
1969 I	1 037.8	434.7	1 472.5	239.9	230.6	2 719.3	81.7	2 801.0	12 821.0	1 526.6	14 347.6	
II	1 051.0	461.3	1 512.3	243.0	232.5	2 758.9	87.6	2 846.5	12 932.3	1 571.0	14 503.3	
III	1 058.5	426.7	1 485.2	244.5	233.7	2 782.6	88.6	2 871.2	13 017.6	1 589.8	14 607.4	
IV	1 059.0	421.2	1 480.2	244.4	235.2	2 809.4	96.2	2 905.6	13 126.3	1 560.7	14 687.0	
V	1 054.1	421.0	1 475.1	244.2	232.7	2 828.2	98.3	2 926.5	13 253.4	1 582.8	14 836.2	
VI	1 049.5	466.6	1 516.1	243.9	230.4	2 797.3	98.8	2 896.1	13 188.6	1 639.5	14 828.1	
VII	1 052.4	404.0	1 456.4	244.4	230.3	2 815.4	99.9	2 915.3	13 232.2	1 564.0	14 796.2	
VIII	1 057.0	440.8	1 497.8	246.7	230.4	2 846.2	102.1	2 948.3	13 334.1	1 567.8	14 901.9	
IX	1 062.7	463.2	1 525.9	253.7	237.1	2 881.6	111.4	2 993.0	13 453.8	1 676.6	15 130.4	
X	1 073.2	425.6	1 498.8	253.9	238.9	2 906.1	113.4	3 019.5	13 583.9	1 664.1	15 248.0	
XI	1 080.5	445.8	1 526.3	262.5	244.4	2 946.0	112.8	3 058.8	13 707.4	1 636.3	15 343.7	
XII	1 116.0	520.8	1 636.8	275.6	246.0	3 021.6	144.7	3 166.3	14 236.5	1 895.4	16 131.9	
1970 I	1 139.2	568.1	1 707.3	280.3	248.3	3 068.9	115.7	3 184.6	14 425.5	1 892.1	16 317.6	
II	1 164.4	575.2	1 739.6	284.2	251.8	3 131.5	120.3	3 251.8	14 663.6	1 890.9	16 554.5	

Ks. huomautusosasto vuoden ensimmäisessä numerossa — Se notavdelningen i häfte 1 — See note section in the January issue.

¹⁾ Consumers' co-operative savings funds — ¹⁾ Finnish Co-operative Wholesale Society.

16. Rahalaitosten antolainaus yleisölle — Penninginrättningarnas utlåning till allmänheten — Loans by banking establishments

Vuoden ja kuukauden lopussa Vid utgången av End of	Suomen Pankki Finlands Bank Bank of Finland			Liikepankit (ml. OKO) Affärsbanker (inkl. ACA) Commercial banks (incl. OKO)				Stitä — Därav — Of which				Kiinnitys- luotto- pankit Hypoteka- banker Mortgage banks	
	Diskont. kotim. vekselit Diskont. Inhemiska växlar Inland bills discounted	Lainat Lån Loans	Yhteensä Summa Total	Vekselit Växlar Bills	Shekki- tillit Check- räkningar Cheque accounts	Muu lai- nananto Annan kredit- givning Other advances	Yhteensä Summa Total	Osuuskaassojen Keskus Oy Andelskassornas Central Ab Central Bank of th Co-operative Credit Societies			Lainat Lån Loans		
								Vekselit Växlar Bills	Shekki- tillit Check- räkningar Cheque accounts	Muu lai- nananto Annan kredit- givning Other advances			Yhteensä Summa Total
	Milj. mk												
	D 24	D 25	D 26	D 27	D 28	D 29	D 30	D 31	D 32	D 33	D 34	D 35	
1964	133.8	9.9	143.7	1 444.9	322.7	2 385.7	4 153.3	109.6	10.2	117.0	236.8	829.3	
1965	121.7	11.5	133.2	1 580.3	317.7	2 699.4	4 597.4	145.8	14.2	157.8	317.8	899.4	
1966	216.6	44.4	261.0	1 745.9	372.6	3 086.9	5 205.4	161.6	11.6	164.5	337.7	908.8	
1967	319.9	105.3	425.2	1 724.2	403.9	3 430.8	5 558.9	163.5	17.5	174.2	355.2	1 026.9	
1968	211.3	103.0	314.3	1 660.8	371.3	3 833.4	5 865.5	121.6	8.3	142.3	272.2	1 053.0	
1969	198.9	118.6	317.6	1 700.9	462.7	4 728.6	6 892.2	118.5	9.5	178.3	306.3	1 290.4	
1968 XII	211.3	103.0	314.3	1 660.8	371.3	3 833.4	5 865.5	121.6	8.3	142.3	272.2	1 053.0	
1969 I	189.7	95.4	285.1	1 611.9	377.3	3 880.5	5 869.7	117.4	5.0	156.7	279.1	1 051.4	
II	193.4	85.0	278.4	1 608.6	419.4	3 900.1	5 928.1	115.5	11.1	155.8	282.4	1 045.5	
III	188.6	86.0	274.6	1 613.9	420.1	3 953.1	5 987.1	117.6	4.8	160.2	282.6	1 106.2	
IV	150.1	92.4	242.5	1 632.9	450.3	4 006.7	6 089.9	123.5	4.8	159.7	288.0	1 112.9	
V	178.2	93.2	271.4	1 664.5	459.1	4 071.3	6 194.9	126.0	4.9	162.4	293.3	1 142.8	
VI	178.2	95.7	273.9	1 686.7	465.0	4 148.4	6 300.1	123.4	5.2	164.7	293.3	1 178.9	
VII	183.1	96.3	284.4	1 656.3	462.3	4 224.9	6 343.5	129.0	5.1	170.2	304.3	1 191.8	
VIII	193.3	97.8	291.1	1 629.4	448.6	4 286.7	6 364.7	127.1	5.6	171.0	303.7	1 196.2	
IX	199.2	100.7	299.9	1 695.2	484.1	4 371.9	6 551.2	136.2	8.8	171.6	316.6	1 201.4	
X	200.1	117.8	317.9	1 679.8	484.9	4 475.3	6 640.0	134.3	7.6	172.9	314.8	1 228.3	
XI	197.3	118.6	315.9	1 662.5	509.1	4 567.9	6 739.5	123.2	10.9	174.4	308.5	1 243.9	
XII	198.9	118.6	317.6	1 700.9	462.7	4 728.6	6 892.2	118.5	9.5	178.3	306.3	1 290.4	
1970 I	190.6	114.6	305.2	1 686.4	468.0	4 790.0	6 944.4	120.9	5.7	180.5	307.1	1 317.7	
II	186.2	124.6	310.8	1 710.2	500.5	4 849.9	7 060.6	119.0	13.4	180.7	313.1	1 318.6	

Vuoden ja kuukauden lopussa Vid utgången av End of	Säästöpankit Sparbanker Savings banks				Posti- pankki Post- banken	Osuuspankit Andelsbanker Co-operative banks				Kaikkiaan Inalles All banking establishments			
	Vekselit Växlar Bills	Shekki- tillit Check- räkning. Cheque accounts	Muu lai- nananto Annan kredit- givning Other advances	Yhteensä Summa Total		Lainat Lån Loans	Vekselit Växlar Bills	Shekki- tillit Check- räkning. Cheque accounts	Muu lai- nananto Annan kredit- givning Other advances	Yhteensä Summa Total	Vekselit Växlar Bills	Shekki- tillit Check- räkning. Cheque accounts	Muu lai- nananto Annan kredit- givning Other advances
	Milj. mk												
	D 36	D 37	D 38	D 39	D 40	D 41	D 42	D 43	D 44	D 45	D 46	D 47	D 48
1964	126.4	44.6	2 147.1	2 318.1	607.7	159.5	41.2	1 620.0	1 820.7	1 864.6	408.5	7 599.7	9 872.8
1965	156.8	53.7	2 398.7	2 609.2	716.5	192.4	42.1	1 796.1	2 030.6	2 051.2	413.5	8 521.6	10 986.3
1966	188.7	54.8	2 707.9	2 951.4	783.9	206.8	52.4	2 001.8	2 261.0	2 358.0	479.8	9 533.7	12 371.5
1967	206.6	60.0	2 981.1	3 247.7	869.0	215.0	64.0	2 145.3	2 424.3	2 465.7	527.9	10 558.4	13 552.0
1968	224.5	57.8	3 166.1	3 448.4	940.3	256.3	59.1	2 285.1	2 600.5	2 352.9	488.2	11 380.9	14 222.0
1969	260.6	57.4	3 485.0	3 803.0	1 049.1	315.7	61.0	2 549.2	2 925.9	2 476.1	581.1	13 220.9	16 278.2
1968 XII	224.5	57.8	3 166.1	3 448.4	940.3	256.3	59.1	2 285.1	2 600.5	2 352.9	488.2	11 380.9	14 222.0
1969 I	233.7	59.6	3 157.0	3 450.3	950.6	255.1	64.5	2 290.0	2 609.6	2 290.4	501.4	11 424.9	14 216.7
II	232.8	60.2	3 181.7	3 474.7	951.5	262.9	65.8	2 296.0	2 624.7	2 297.7	545.4	11 459.8	14 302.9
III	230.9	58.5	3 201.6	3 491.0	958.5	266.4	63.6	2 307.8	2 637.8	2 299.8	542.1	11 613.2	14 455.1
IV	230.8	60.0	3 224.5	3 515.3	960.5	271.7	62.4	2 327.7	2 661.8	2 285.5	572.7	11 724.7	14 582.9
V	233.4	59.4	3 257.3	3 550.1	969.9	274.2	59.4	2 357.6	2 691.2	2 350.3	577.9	11 892.1	14 820.3
VI	236.3	61.7	3 263.1	3 561.1	978.9	278.9	66.3	2 368.7	2 713.9	2 380.1	593.0	12 033.7	15 006.8
VII	241.4	60.0	3 294.0	3 595.4	988.4	281.6	61.2	2 400.6	2 743.4	2 367.4	583.5	12 196.0	15 146.9
VIII	237.4	61.6	3 334.7	3 633.7	1 010.6	280.8	61.4	2 430.4	2 772.6	2 340.9	571.6	12 356.4	15 268.9
IX	251.5	60.7	3 376.7	3 688.9	1 027.5	289.9	64.7	2 464.8	2 819.4	2 435.8	609.6	12 543.0	15 588.4
X	255.2	60.6	3 431.0	3 746.8	1 037.3	298.1	65.5	2 506.9	2 870.5	2 433.2	611.0	12 796.6	15 840.8
XI	256.6	62.1	3 476.1	3 794.8	1 044.9	300.4	69.6	2 541.3	2 911.3	2 416.8	640.8	12 992.7	16 050.2
XII	260.6	57.4	3 485.0	3 803.0	1 049.1	315.7	61.0	2 549.2	2 925.9	2 476.1	581.1	13 220.9	16 278.2
1970 I	270.9	62.9	3 501.1	3 834.9	1 070.5	322.7	67.8	2 557.6	2 948.1	2 470.6	598.7	13 351.5	16 420.8
II	281.6	64.1	3 507.9	3 853.6	1 089.5	332.4	68.8	2 138.5	2 539.7	2 510.4	633.4	13 029.0	16 172.8

Ks. huomautusosasto vuoden ensimmäisessä numerossa — Se notavdelningen i häfte 1 — See note section in the January issue.

17. Suomen Pankki — Finlands Bank — The Bank of Finland

a. Tärkeimmät tilit ja setelinanto-oikeus — Viktigare konton och sedelutgivningsrätt — Certain accounts and right of note issue

Vuoden ja kuukauden lopussa Vid utgången av End of	Kulta ja ulkomaiset saatavat Guld och fordringar på utlandet Gold and other foreign assets			Saatavat kotimaisilta pankilta Fordringar på inhemska banker Claims on domestic banks			Muu luotonanto *) Övrig kreditgivning *) Other lending *)	Muut varat Övriga tillgångar Other assets	Taseen loppusumma Balansens slutsumma Total	Lifkkeessä olevat setelit Utölpande sedlar Notes in circulation
	Kultaosuus Kansainvälisessä Valuuttarahastossa Guldtranchen i Internationella Valutafonden IMF gold tranche	Ertlyset nosto-oikeudet Särskilda dragningsrätter Special drawing rights	Muut ulkomaiset saatavat *) Övriga fordringar på utlandet *) Other foreign assets *)	Diskon- tatut vekselit Diskon- terade växlar Discounted bills	Redis- kontatut vekselit Redis- konterade växlar Redis- counted bills	Shekki- tillit *) Check- rknin- gar *) (Cheque accounts *)				
	Milj. mk									
1964	—	—	1 049.7	—	448.4	—	143.7	76.0	1 717.8	1 002.7
1965	45.6	—	899.1	—	640.6	—	133.2	57.8	1 776.3	1 028.5
1966	100.0	—	537.3	—	915.2	—	261.0	312.0	2 125.5	1 106.2
1967	—	—	798.8	—	867.5	—	425.2	545.7	2 637.2	1 052.1
1968	—	—	1 477.4	—	617.7	107.4	314.3	221.4	2 738.2	1 159.6
1969	173.3	—	1 259.8	—	550.3	86.8	317.6	627.0	3 014.8	1 298.4
1969 II	—	—	1 585.5	—	438.1	165.9	278.4	128.8	2 596.7	1 080.3
III	131.2	—	1 465.8	—	439.8	164.1	274.6	111.8	2 587.3	1 064.0
IV	131.2	—	1 468.5	—	491.0	168.5	242.5	122.4	2 624.1	1 099.4
V	173.3	—	1 207.0	—	609.7	152.3	271.4	258.8	2 672.5	1 150.0
VI	173.3	—	1 206.8	—	699.6	147.3	273.9	142.1	2 643.0	1 177.6
VII	173.3	—	1 186.1	—	714.1	120.2	284.4	131.4	2 609.5	1 119.8
VIII	173.3	—	1 197.9	—	601.3	115.2	291.1	199.4	2 578.2	1 166.6
IX	173.3	—	1 083.8	—	684.6	112.2	299.9	202.6	2 556.4	1 143.3
X	173.3	—	1 227.7	—	597.2	102.1	317.9	164.6	2 582.8	1 144.0
XI	173.3	—	1 243.4	—	601.0	96.7	315.9	157.2	2 587.5	1 191.4
XII	173.3	—	1 259.8	—	550.3	86.8	317.6	627.0	3 014.8	1 298.4
1970 I	173.3	88.2	1 295.3	462.4	36.1	74.6	305.2	642.0	3 077.1	1 177.5
II	173.3	88.2	1 444.3	467.9	8.7	62.7	310.8	614.3	3 170.2	1 208.9

Vuoden ja kuukauden lopussa Vid utgången av End of	Vaadittaessa maksettavat sitoumukset Vid anfordran betalbara förbindelser Liabilities payable on demand						Määräalk. sitoumukset Tidsbundna förbindelser Term liabilities		Setelin- anto- oikeus Sedelut- givnings- rätt Right of note issue	Käytössä oleva sete- linanto- oikeus Utnyttjad sedelut- givnings- rätt Utilized right of note issue	Setellin- antovara Sedel- utgiva- nings- reserv Unused right of note issue
	Ulkom. valuuttatilit Utländska valutakonton Foreign exchange accounts	Ulkom. markka- tillit Utländska mark- konton Mark accounts of holders abroad	Valtion shekkitilit Statens check- räkning Cheque account of the Treasury	Posti- pankin shekkitilit Post- bankens checkräkn. Cheque account of Posti- pankki	Yksityisten pankkien shekkitilit Privata bankers checkräkn. Cheque account of private banks	Muut *) Övriga *) Other *)	Ulkomaiset Utländska Foreign	Kotimaiset Inhemska Finnish			
	Milj. mk										
1964	84.7	28.5	5.4	49.6	16.4	2.2	54.3	1.1	1 549.7	1 194.5	355.2
1965	44.8	10.9	1.1	8.3	11.9	21.3	45.6	11.6	1 444.7	1 131.9	312.8
1966	61.2	16.2	39.8	17.3	13.8	31.3	84.6	41.7	1 337.2	1 290.7	46.5
1967	74.7	14.1	4.4	17.2	9.8	19.4	339.5	213.6	1 498.8	1 194.8	304.0
1968	62.1	12.4	3.0	3.4	39.2	16.4	21.4	525.0	2 177.4	1 301.7	875.7
1969	92.4	0.8	3.7	3.6	10.1	12.9	7.7	299.9	1 933.1	1 422.2	510.9
1969 II	45.4	8.7	2.7	1.4	—	14.8	21.4	520.1	2 085.5	1 157.7	927.8
III	41.3	8.9	1.9	2.3	—	16.0	21.7	520.2	2 097.0	1 139.7	957.3
IV	42.9	8.7	9.7	7.2	—	13.0	19.0	522.9	2 099.7	1 184.7	915.0
V	61.3	8.4	0.5	0.8	—	13.8	19.0	502.3	1 880.3	1 238.6	641.7
VI	62.7	8.5	5.3	24.7	—	14.3	14.6	435.8	1 880.1	1 298.0	582.1
VII	68.3	6.3	18.8	20.3	0.0	12.0	14.6	435.4	1 859.4	1 251.4	608.0
VIII	70.5	6.6	6.8	2.7	0.6	12.4	14.6	386.2	1 871.2	1 271.8	599.4
IX	83.5	6.3	1.1	1.1	—	16.6	14.6	370.8	1 757.1	1 256.8	500.3
X	75.9	5.9	2.9	3.1	38.6	12.4	12.2	343.7	1 901.0	1 287.3	613.7
XI	83.6	5.9	2.8	5.4	0.0	12.4	12.2	329.5	1 916.7	1 306.6	610.1
XII	92.4	0.8	3.7	3.6	10.1	12.9	7.7	299.9	1 933.1	1 422.2	510.9
1970 I	45.4	11.2	1.1	4.2	—	11.9	7.7	424.0	2 056.8	1 252.0	804.8
II	38.0	16.0	18.2	78.3	22.2	12.8	7.7	382.4	2 197.4	1 395.2	802.2

b. Alln diskonttokorko 1949 1/2—1949 30/6 6 3/4 % 1951 16/12—1954 30/11 5 3/4 % 1959 1/3—1962 29/3 6 %
 Lägsta diskontranta 1949 1/7—1950 2/11 5 3/4 % 1954 1/12—1956 18/4 5 % 1962 30/3—1962 27/4 7 %
 Lowest discount rate 1950 3/11—1951 15/12 7 3/4 % 1956 19/4—1959 28/2 6 1/2 % 1962 28/4— 6 %

Lähde: 17a Tiedote: Suomen Pankin tila ja 17b Suomen Pankin taloustieteellinen tutkimuslaitos ja Suomen Pankin vuosikirja.
 Källa: 17a Rapport över Finlands Banks ställning och 17b Finlands Banks institut för ekonomisk forskning och Finlands Banks årsbok.
 Source: 17a Statement of the Bank of Finland and 17b the Institute for Economic Research of the Bank of Finland and Yearbook of the Bank of Finland.
 *) Kulta, ulkomaiset valuutat, ulkomaiset vekselit ja ulkomaiset obligaatit. — *) Ml. indeksitasausatilit. — *) Diskonttatut kotimaiset ulkomaanrahan määräiset ja markkamääräiset vekselit sekä lainat. — *) Muut shekkitilit ja muut vaadittaessa maksettavat sitoumukset.
 *) Guld, utländska valutor, utländska växlar och utländska obligationer. — *) Inkl. indexutjämningskonton. — *) Diskonterade inhemska växlar i utländskt mynt och i mark samt lån. — *) Övriga checkräkningar och övriga avistaförbindelser.
 *) Gold, foreign exchange, foreign bills and foreign bonds. — *) Incl. special index accounts. — *) Inland bills discounted in foreign currency and in Finnish marks and loans. — *) Other cheque accounts and other sight liabilities.

17. Suomen Pankki (jatk.) — Finlands Bank (forts.) — The Bank of Finland (cont.)

c. Avista myyntikurssit — Avista försäljningskurser — A vista rates of exchange

Päivämäärä Datum	New York (1 \$)	Montreal (1 C\$)	Lontoo London (1 £)	Tukholma Stockholm (100 Skr)	Oso (100 Nkr)	Köpenhamina Köpenhamn Copenhagen (100DKr)	Fr.furt a/M. (100 DM)	Amsterdam (100 Fl)	Bryssel Brussels (100 Bfr)	Zürich (100 Sfr)	Parisi Paris (100 Fr)	Rooma Roma Rome (100 Lit)	Wien Vien- na (100 Sch)	Lissabon Lisbon (100 Esc.)	Moskova Moskva Moscow (Clearing, 1 Rub)
	D 67	D 68	D 69	D 70	D 71	D 72	D 73	D 74	D 75	D 76	D 77	D 78	D 79	D 80	D 81
Viralliset myyntikurssit — Officiella försäljningskurser — Official selling rates — mk															
1964 31/12	3.218	2.998	8.975	62.60	44.98	46.50	80.98	89.54	6.485	74.58	65.65	0.5147	12.46	11.20	3.5667
1965 31/12	3.224	2.998	9.035	62.34	45.14	46.83	80.60	89.42	6.497	74.70	65.80	0.5163	12.48	11.27	3.5667
1966 31/12	3.224	2.976	8.995	62.35	45.14	46.70	81.15	89.18	6.450	74.56	65.20	0.5165	12.48	11.22	3.5667
1967 31/12	4.2060	3.893	10.125	81.55	58.88	56.41	105.25	116.95	8.470	97.33	85.70	0.6740	16.29	14.78	4.6799
1968 31/12	4.1870	3.9020	9.985	80.95	58.63	55.86	104.70	116.07	8.360	97.40	84.60	0.6710	16.22	14.65	4.6799
1969 31/12	4.1970	3.9090	10.075	81.25	58.82	56.07	113.78	115.70	8.455	97.20	75.45	0.6690	16.27	14.81	4.6799
1968 30/11	4.1870	3.9020	9.990	80.95	58.63	55.80	104.99	115.67	8.350	97.40	84.45	0.6710	16.19	14.63	4.6799
» 31/12	4.1870	3.9020	9.985	80.95	58.63	55.86	104.70	116.07	8.360	97.40	84.60	0.6710	16.22	14.65	4.6799
1969 31/1	4.1870	3.9040	10.005	81.00	58.55	55.70	104.46	115.63	8.350	96.80	84.57	0.6710	16.19	14.68	4.6799
» 28/2	4.1870	3.8880	10.020	80.95	58.55	55.73	104.08	115.40	8.340	97.05	84.60	0.6686	16.16	14.68	4.6799
» 31/3	4.1870	3.8900	10.020	81.11	58.64	55.79	104.08	115.37	8.325	97.10	84.45	0.6670	16.18	14.70	4.6799
» 30/4	4.1870	3.8940	9.995	81.01	58.72	55.59	105.35	115.35	8.330	97.15	84.21	0.6675	16.18	14.71	4.6799
» 31/5	4.2050	3.9000	10.045	81.40	58.90	55.84	105.20	115.34	8.390	97.10	84.55	0.6685	16.25	14.77	4.6799
» 30/6	4.2110	3.8960	10.070	81.45	59.02	55.96	105.25	115.48	8.360	97.28	84.75	0.6725	16.28	14.79	4.6799
» 31/7	4.2130	3.9000	10.070	81.60	59.02	55.96	105.25	115.99	8.390	97.77	84.75	0.6705	16.33	14.81	4.6799
» 31/8	4.2130	3.9100	10.025	81.45	58.98	55.96	105.95	116.55	8.365	98.04	76.00	0.6720	16.33	14.81	4.6799
» 30/9	4.2130	3.9060	10.040	81.55	58.94	56.00	110.50	116.80	8.390	97.94	75.75	0.6700	16.31	14.85	4.6799
» 31/10	4.2110	3.9150	10.085	81.55	58.94	56.04	114.14	116.90	8.480	97.30	75.50	0.6735	16.28	14.83	4.6799
» 30/11	4.2070	3.9130	10.085	81.35	58.90	56.15	114.02	116.65	8.470	97.40	75.50	0.6720	16.25	14.83	4.6799
» 31/12	4.1970	3.9090	10.075	81.25	58.82	56.07	113.78	115.70	8.455	97.20	75.45	0.6690	16.27	14.81	4.6799
1970 31/1	4.197	3.911	10.080	81.25	58.67	55.99	113.84	115.42	8.450	97.20	75.70	0.6668	16.22	14.80	4.6799
» 26/2	4.184	3.900	10.070	80.45	58.59	55.82	113.44	115.02	8.425	97.26	76.45	0.6651	16.20	14.77	4.6799

d. Kotimainen clearingliike
Inhemsk clearingrörelse
Domestic clearing accounts

Vuosi ja kuukausi År och månad Year and month	Postivekselit, shekit ja sirtomääräykset Postremissväxlar, checkar och kontokrediteringar Bankers' drafts, cheques and transfer orders	
	Luku Antal 1 000 No.	Määrä Belopp Total sum Milj. mk
	D 82	D 83
1964	8 699	26 724
1965	10 055	30 619
1966	11 363	33 720
1967	12 962	37 427
1968	14 426	42 061
1969	17 778	47 676
1968 XI ..	1 316	3 744
XII ..	1 358	3 992
1969 I ..	1 347	3 863
II ..	1 268	3 603
III ..	1 427	3 694
IV ..	1 713	3 942
V ..	1 397	4 131
VI ..	1 433	4 207
VII ..	1 521	4 323
VIII ..	1 307	3 751
IX ..	1 521	2 294
X ..	1 700	4 612
XI ..	1 475	4 081
XII ..	1 669	5 177
1970 I ..	1 572	4 795
II ..	1 564	4 253

18. Postisilttiliike
Postgironrörelsen
Post-office giro accounts

Silttiliitit Girokonton Giro accounts		Tilitypahtumat (panot ja otot) Transaktioner (in- och utbetalningar) Transactions (deposits and withdrawals)	
Luku Antal No.	Määrä Belopp Total sum Milj. mk	Luku Antal 1 000 No.	Määrä Belopp Total sum Milj. mk
D 84	D 85	D 86	D 87
110 554	513	60 185	100 934
111 885	549	66 689	115 091
113 236	607	73 867	127 090
113 946	654	79 846	141 715
116 202	776	83 416	165 161
117 661	939	88 051	172 316
115 856	734	7 220	13 846
116 202	776	9 720	18 154
116 308	686	6 826	13 397
116 349	798	7 360	13 961
116 660	715	8 207	15 836
116 771	764	6 944	13 929
116 832	786	7 291	13 763
116 891	838	6 888	13 824
116 972	746	6 335	14 033
117 170	776	5 959	13 150
117 387	797	7 081	13 519
117 474	744	7 327	14 268
117 566	815	6 928	13 031
117 661	939	10 906	19 606
117 686	856	7 019	14 346

19. Protestoidut vekselit ja
tratat
Protosterade växlar och
trattor
Protested bills of exchange
and drafts

Vekselit Växlar Bills of exchange	Tratat Trattor Drafts	Yhteensä Summa Total
D 88	D 89	D 90
6 900	2 849	9 749
6 862	4 229	11 091
9 251	5 162	14 413
9 836	6 086	15 922
9 167	7 934	17 101
8 655	7 077	15 732
798.4	595.8	1 394.2
425.6	488.9	914.5
718.6	791.6	1 510.2
750.7	715.5	1 466.2
1 363.0	628.1	1 991.1
687.0	422.9	1 109.9
675.7	597.8	1 273.5
634.6	513.8	1 148.4
596.0	378.8	974.8
692.0	513.0	1 205.0
682.7	751.4	1 434.1
580.3	624.0	1 204.3
623.3	484.8	1 108.1
650.8	655.3	1 306.1
*585.2	*655.8	*1 241.0
*536.3	*609.2	*1 145.5

20. Helsingin Arvopaperipörssi — Helsingfors Fondbörs — Helsinki Stock Exchange

Vuosi ja kuukausi År och månad Year and month	Myynti — Försäljning — Sales							Osakeindeksi Aktieindex Share index 1948 = 100		
	Osakkeet Aktier Shares	Siitä-Därav-Of which		Merkintä- oikeudet Teck- nings- rätter Subscription rights	Deben- tuurit Deben- tures	Obli- gaatiot Obliga- tioner Bonds	Yh- teensä Summa Total	Pankit Banker Banks	Teolli- suus In- dustri Industry	Yleis- indeksi General index
		Teolli- suus Industri Industry	Pankit Banker Banks							
	1 000 mk									
D 91	D 92	D 93	D 94	D 95	D 96	D 97	D 98	D 99	D 100	
1964	25 647	17 664	5 464	564	104	4 806	31 121	152	649	548
1965	24 212	15 959	5 896	4 814	544	5 261	34 831	132	616	516
1966	21 363	12 930	6 246	1 684	769	5 398	29 214	116	575	479
1967	18 466	10 248	6 325	968	3 264	8 500	31 198	103	519	430
1968	27 823	17 366	8 072	4 828	4 196	6 944	43 790	107	657	533
1969	36 749	24 763	8 659	5 337	3 278	8 341	53 707	125	879	708
1969 I	3 429	2 215	1 183	1 228	464	899	6 021	121	811	654
1969 II	2 935	1 715	824	260	406	697	4 298	120	843	679
1969 III	3 090	1 972	717	45	303	776	4 213	124	847	683
1969 IV	3 879	2 852	717	1 284	226	424	5 812	125	815	660
1969 V	2 940	2 019	621	1 495	238	635	5 307	127	875	705
1969 VI	3 150	2 376	516	1 020	219	766	5 156	126	894	720
1969 VII	1 945	1 382	404	6	202	427	2 579	126	882	710
1969 VIII	2 281	1 525	507	—	186	531	2 998	128	934	750
1969 IX	3 024	2 092	635	—	285	671	3 980	127	935	750
1969 X	3 076	1 909	723	—	279	832	4 187	127	912	732
1969 XI	3 387	2 123	1 010	—	318	747	4 453	127	885	712
1969 XII	3 614	2 583	802	—	153	936	4 703	126	916	734
1970 I	3 530	2 368	927	74	295	758	4 657	137	957	769
1970 II	3 275	2 207	793	119	241	863	4 498	137	961	772

21. Henkivakuutusyhtiöiden hankinta — Livförsäkringsbolagens nyanskaffning Life insurance policies

Uusia vakuutuksia Nya försäkringar Policies granted		
Luku Antal Number	Milj. mk	
D 101	D 102	
163 548	1 144.8	
161 531	1 263.5	
167 337	1 391.2	
140 669	1 266.3	
127 828	1 285.3	
104 903	1 309.0	
1969 I	9 444	115.4
1969 II	9 985	122.2
1969 III	10 633	131.3
1969 IV	9 350	115.0
1969 V	9 001	112.4
1969 VI	8 616	111.2
1969 VII	5 041	63.1
1969 VIII	6 717	85.4
1969 IX	9 772	125.5
1969 X	9 988	127.4
1969 XI	8 827	112.1
1969 XII	7 529	88.0
1970 I	8 315	114.6
1970 II	9 083	119.7

22. Ulkomaalainen matkustajaliikenne — Resandetraffiken mellan Finland och utlandet — Foreign passenger traffic

Vuosi ja kuukausi År och månad Year and month	Koko matkustajaliikenne — Hela resandetraffiken — Total passenger traffic													
	Saapuneet — Anlända — Arrivals						Lähteneet — Avresta — Departures							
	Yhteensä Summa Total	Maitse Till lands By land	Meritse Sjöledes By sea	Lentoteitse Per flyg By air	Yhteensä Summa Total	Maitse Till lands By land	Meritse Sjöledes By sea	Lentoteitse Per flyg By air	Yhteensä Summa Total	Maitse Till lands By land	Meritse Sjöledes By sea	Lentoteitse Per flyg By air		
	E 1	E 2	E 3	E 4	E 5	E 6	E 7	E 8	E 9	E 10	E 11	E 12		
1967	2 329 113	1 125 125	933 259	270 729	2 327 763	1 119 008	931 979	276 776						
1968	2 282 774	884 323	1 110 741	287 710	2 275 141	875 629	1 106 453	293 059						
	Suomeen suoraan Pohjoismaiden ulkopuolelta saapuneet matkustajat — Personer som anlänt till Finland direkt från utomnordiska länder — Passengers arrived to Finland directly from Non-Nordic countries													
Saapuneet Anlända Arrivals	Ulkomaalaiset kansalaisuuden mukaan Utlänningar efter medborgarskap Foreigners by citizenship													
	Yhteensä Summa Total	Maitse Till lands By land	Meritse Sjöledes By sea	Lento- teitse Per flyg By air	Yhteensä Summa Total	Ruotsi Sverige Sweden	Norja Norge Norway	Tanska Danmark Denmark	Iso-Britannia Storbritannien Uk., Kingdom	Neuvostoliitto Sovjetunionen USSR	Ranska Frankrike France	Läns-Saksa Västtyskland West Germany	Yhdysvallat Förenta staterna USA	Muut maat Övriga länder Others
E 9	E 10	E 11	E 12	E 13	E 14	E 15	E 16	E 17	E 18	E 19	E 20	E 21	E 22	E 23
1967	311 586	65 400	87 532	158 654	111 332	5 978	557	1 176	14 041	14 931	5 865	23 781	15 634	29 369
1968	313 642	70 183	77 568	165 891	123 442	8 333	521	927	13 955	15 189	5 781	28 917	16 905	32 914
1969	370 353	77 210	95 369	197 774	146 083	7 672	550	1 365	18 265	15 404	5 830	35 574	22 646	38 777
1969 I	14 850	2 522	2 003	10 325	4 500	114	11	19	604	866	92	1 347	382	1 065
1969 II	12 671	1 779	1 575	9 317	3 845	86	26	22	625	722	114	895	280	1 075
1969 III	19 644	2 686	2 119	14 839	4 876	77	28	16	724	720	194	1 338	446	1 333
1969 IV	27 495	8 200	3 475	15 820	7 231	431	33	129	645	1 274	232	1 959	720	1 808
1969 V	33 385	9 321	7 938	16 126	10 575	760	22	123	1 773	1 221	273	2 631	1 232	2 540
1969 VI	49 398	9 005	14 852	25 541	24 019	1 112	110	303	3 336	2 190	765	5 168	3 828	7 207
1969 VII	62 223	14 765	23 731	23 727	30 490	2 374	115	220	3 059	1 778	869	8 140	6 993	6 942
1969 VIII	60 646	12 747	23 825	24 074	29 481	1 731	90	196	3 445	2 362	2 209	6 676	5 111	7 661
1969 IX	30 828	4 336	8 827	17 665	12 008	393	26	37	1 682	1 534	387	3 091	1 544	3 314
1969 X	23 400	4 563	3 097	15 740	7 779	243	42	265	922	949	330	1 689	823	2 516
1969 XI	19 875	4 512	1 381	13 982	6 106	195	36	12	829	1 067	165	1 180	736	1 886
1969 XII	15 938	2 774	2 546	10 618	5 173	156	11	23	621	721	200	1 460	551	1 430
1970 I	17 262	3 111	1 967	12 184	5 304	230	19	70	715	842	141	1 516	497	1 274
1970 II	16 697	3 034	1 662	12 001	4 877	209	19	38	746	909	127	1 169	379	1 281

Ks. huomautusosasto vuoden ensimmäisessä numerossa — Se notavdelningen i häfte 1 — See note section in the January issue.

23. Moottoriajoneuvot — Motorfordon — Motor vehicles

Vuoden ja kuukauden lopussa Vid utgången av End of	Henkilö-autot Personbilar Cars		Kuorma-autot Lastbilar Lorries		Linja- autot Bussar Buses	Paketti- autot Paket- bilar Vans	Muut autot Övriga bilar Other auto- mobiles	Kaikki autot Alla bilar All automobiles		Käyttövoima Drivkraft Motor power		Moottori- pyörät Motor- cycles		
	Yh- teensä Summa Total	Ammatt. Yrkesm. Profes- sional	Yh- teensä Summa Total	Ammatt. Yrkesm. Profes- sional				Yh- teensä Summa Total	Ammatt. Yrkesm. Profes- sional	Yh- teensä Summa Total	Ammatt. Yrkesm. Profes- sional		Bensini Bensin Motor spirits	Diesel
a. Rekisterissä olevat ajoneuvot — Inregistrerade motorfordon — Motor vehicles registered														
1963	303 051	15 992	45 720	24 767	6 902	37 248	3 010	395 931	48 594	349 687	45 987	101 191		
1964	376 254	16 913	45 996	24 958	7 074	36 950	3 155	469 429	49 991	419 551	49 644	93 108		
1965	454 854	10 254	43 636	22 355	6 951	35 922	3 493	544 856	40 425	492 293	52 180	76 507		
1966	505 926	10 281	44 495	22 667	7 158	40 728	3 785	602 092	41 072	545 880	55 913	74 145		
1967	551 198	10 009	44 161	22 436	7 426	48 761	4 211	655 757	40 984	596 310	59 224	56 089		
1968	580 747	9 729	44 264	22 425	7 660	48 369	4 435	685 475	40 965	623 174	62 156	51 371		
b. Rekisteriin merkityt uudet ajoneuvot — Inregistrerade nya motorfordon — Registered new vehicles														
1963	52 225	3 658	4 979	2 885	681	5 020	251	63 159	7 388	55 901	7 257	9 097		
1964	82 106	2 999	5 555	3 159	596	6 880	312	95 149	6 953	88 296	7 147	7 515		
1965	100 129	3 141	7 470	4 174	704	8 131	386	116 820	8 344	107 322	9 490	6 210		
1966	78 929	2 653	7 607	3 904	657	9 838	354	97 385	7 462	87 660	9 722	4 160		
1967	65 836	3 436	5 773	3 092	715	14 391	328	87 043	7 548	78 187	8 854	4 447		
1968	48 444	1 276	4 344	2 306	706	5 356	264	59 114	4 515	52 172	6 939	2 701		
1969	84 542	2 259	5 360	2 898	629	10 428	317	101 276	6 112	91 967	9 309	3 241		
1967 XI	2 689	51	124	67	11	450	9	3 283	141	3 110	172	89		
1967 XII	2 838	70	953	553	145	599	65	4 600	802	3 429	1 171	226		
1968 I	1 595	73	443	255	48	206	24	2 316	388	1 757	559	8		
1968 II	1 423	30	295	149	33	196	22	1 969	226	1 576	393	36		
1968 III	3 171	66	340	167	49	267	16	3 843	298	3 350	492	122		
1968 IV	6 580	139	396	194	92	354	23	7 445	447	6 759	684	473		
1968 V	6 403	102	429	200	85	438	17	7 372	409	6 668	704	544		
1968 VI	5 163	88	295	157	34	381	16	5 889	290	5 426	463	441		
1968 VII	4 047	106	292	153	15	473	26	4 853	298	4 404	449	311		
1968 VIII	5 964	167	317	152	58	585	25	6 949	397	6 360	589	360		
1968 IX	2 136	134	185	91	54	292	10	2 677	286	2 315	362	130		
1968 X	5 693	141	509	277	82	773	26	7 083	525	6 247	836	164		
1968 XI	2 763	119	289	180	66	521	19	3 658	379	3 118	540	60		
1968 XII	3 506	111	554	331	90	870	40	5 060	572	4 192	868	62		
1969 I	2 967	159	322	199	19	432	9	3 749	391	3 228	521	25		
1969 II	4 442	126	338	184	23	750	20	5 573	351	5 011	562	42		
1969 III	7 556	112	484	250	53	1 039	36	9 168	453	8 393	775	113		
1969 IV	9 357	120	459	229	69	859	25	10 769	441	10 032	737	336		
1969 V	10 081	263	531	277	66	918	37	11 633	639	10 721	912	558		
1969 VI	11 109	308	488	249	59	1 073	37	12 766	653	11 872	894	575		
1969 VII	8 681	249	467	266	40	890	25	10 103	586	9 295	808	536		
1969 VIII	7 762	147	376	197	39	941	22	9 140	406	8 447	693	501		
1969 IX	6 194	275	368	163	69	714	21	7 366	519	6 587	779	226		
1969 X	6 713	212	532	302	48	969	25	8 287	596	7 392	895	174		
1969 XI	5 599	186	484	276	59	939	26	7 107	551	6 233	874	82		
1969 XII	4 081	102	511	306	85	904	34	5 615	526	4 756	859	73		
1970 I ¹⁾	5 917	267	414	257	40	704	14	7 089	577	6 321	767	46		
Läni — Län — Province	Tammikuu 1970 — Januari 1970 — January 1970													
Uudenmaan — Nylands ..	1 427	60	92	44	21	192	4	1 736	130	1 571	164	11		
Turun-Porin-Åbo-Bborgs ..	932	33	64	40	3	100	2	1 101	78	992	109	7		
Åhvenanmaan — Ålands		
Hämeen — Tavastehus ..	812	21	70	50	5	110	2	999	78	878	121	9		
Kymen — Kymmene ..	467	16	37	27	1	41	1	547	44	495	52	9		
Mikkelin — S:t Michels ..	199	20	19	13	1	22	—	241	35	212	29	—		
Pohjois-Karjalan — Norra Karelen ..	203	9	12	9	1	12	—	228	19	207	21	1		
Kuopion — Kuopio ..	265	19	15	8	—	28	3	311	28	278	33	4		
Keski-Suomen — Mellersta Finlands ..	208	12	22	18	3	22	—	255	33	214	41	2		
Vaasan — Vasa ..	664	25	40	18	1	93	1	799	45	713	86	1		
Oulun — Uleåborgs ..	505	28	35	24	4	51	—	595	56	526	69	2		
Lapin — Lapplands ..	235	24	8	6	—	33	1	277	31	235	42	—		
Koko maa — Hela riket Whole country ..	5 917	267	414	257	40	704	14	7 089	577	6 321	767	46		

Ks. huomautusasto vuoden ensimmäisessä numerossa — Se notavdelningen i häfte 1 — See note section in the January issue.

¹⁾ Åhvenanmaan tiedot puuttuvat — Uppgifter för Åland saknas — Excluding data for Åland.

24. Valtionrautatiet — Statsjärnvägarna — State railways

Vuosi ja kuukausi År och månad Year and month	Kaupallisessa liikenteessä kuljetettu tavaramäärä Befordrat gods i kommersiell trafik Freight carried in commercial traffic		Varsinaiset matkustajat Egentliga resande Passengers carried		Tulot henkilöliikenteestä Inkomster av persontrafiken Receipts from passenger traffic		Tulot tavaraliikenteestä Inkomster av godstrafiken Receipts from freight traffic		Tulot kaikkiaan Summa inkomster Total receipts		Varsinaiset menot Egentliga utgifter Expenditure proper		Ylijäämä (+) tai vajaus (-) Överskott (+) eller underskott (-) Net surplus (+) or deficit (-)	
	1 000 t		1 000 000 t-km		1 000		Milj. mk		E 41		E 42		E 43	
	E 36	E 37	E 38	E 39	E 40	E 41	E 42	E 43						
1964	19 111	4 863	31 085	78.70	273.23	382.52	439.59	—	57.07					
1965	20 556	5 183	30 794	77.54	284.33	394.42	471.52	—	77.09					
1966	20 885	5 610	31 520	79.70	298.34	409.79	506.65	—	96.87					
1967	21 658	5 596	30 307	87.89	296.48	417.76	524.72	—	106.96					
1968	21 449	5 627	27 452	93.20	307.41	443.50	563.83	—	120.33					
1969				96.77	337.94	484.53	600.40	—	115.87					
1968 X	1 958	479	2 215	6.79	27.41	38.85	57.89	—	19.04					
1968 XI	1 891	476	2 243	6.14	24.28	34.78	46.40	—	11.62					
1968 XII	1 627	427	2 531	9.19	26.45	41.07	58.02	—	16.95					
1969 I	1 713	497	4 499	6.06	24.72	33.54	42.64	—	9.10					
1969 II	1 651	493		6.79	25.98	35.76	51.88	—	16.12					
1969 III	1 981	608	4 543	7.10	28.98	39.20	51.22	—	12.01					
1969 IV	1 743	522		8.30	28.41	40.24	49.18	—	8.94					
1969 V	1 851	486	4 006	7.86	26.33	38.20	52.90	—	14.70					
1969 VI	1 756	426		9.45	23.63	36.49	50.42	—	13.93					
1969 VII	1 863	471	3 518	10.97	26.65	40.98	48.58	—	7.60					
1969 VIII	1 895	480		10.16	31.35	45.20	45.81	—	0.61					
1969 IX	2 004	507	4 331	6.59	27.88	38.25	49.70	—	11.45					
1969 X	2 204	569		7.13	32.89	45.36	47.42	—	2.06					
1969 XI	1 848	467	* 4 543	6.79	27.67	39.39	50.04	—	10.65					
1969 XII				9.57	33.45	51.90	60.61	—	8.71					
1970 I				6.21	26.83	35.98	46.02	—	10.04					

25. Ulkomainen merenkulku — Sjöfarten mellan Finland och utlandet — Foreign shipping

Vuosi ja kuukausi År och månad Year and month	Saapuneet alukset — Ankomna fartyg — Vessels entered						Lähteneet alukset — Avgångna fartyg — Vessels cleared									
	Luku — Antal Number		1 000 nettotonnia nettoton tons		Toulu tavaramäärä Importerad varumängd Tons imported 1 000 t		Siitä suomal. aluksilla Därav med finska fartyg Of which Finnish vessels		Luku — Antal Number		1 000 nettotonnia nettoton tons		Viety tavaramäärä Exporterad varumängd Tons exported 1 000 t		Siitä suomal. aluksilla Därav med finska fartyg Of which Finnish vessels	
	Kaikkiaan Summa Total	Niistä suomal. Därav finska Of which Finnish	Kaikkiaan Summa Total	Lastissa Lastförande With cargo	E 48	E 49	E 50	E 51	Kaikkiaan Summa Total	Niistä suomal. Därav finska Of which Finnish	Kaikkiaan Summa Total	Lastissa Lastförande With cargo	E 54	E 55		
1963	13 686	5 656	10 695	7 803	10 048	6 615	13 681	5 626	10 734	7 933	10 032	4 000				
1964	15 375	6 710	12 431	9 654	12 474	7 848	15 394	6 701	12 459	8 888	10 617	4 547				
1965	16 067	7 110	14 056	11 676	13 868	8 304	16 120	7 139	14 166	9 990	10 178	4 500				
1966	15 048	6 735	14 549	12 076	14 911	8 632	15 008	6 704	14 522	10 075	10 130	4 498				
1967	15 040	7 056	15 315	13 034	13 902	8 279	15 071	7 045	15 406	11 222	9 861	4 493				
1968	16 189	7 851	16 971	14 651	15 958	8 734	16 177	7 833	17 021	12 187	10 754	4 734				
*1969	17 266	8 198	18 649	16 164	18 361	9 759	17 265	8 195	18 716	13 235	11 974	5 244				
*1968 IX	1 657	744	1 561	1 345	1 467	757	1 626	724	1 539	1 106	971	399				
*1968 X	1 516	675	1 572	1 369	1 941	940	1 510	675	1 579	1 017	1 061	460				
*1968 XI	1 399	604	1 549	1 377	1 906	859	1 434	607	1 576	968	1 012	428				
*1968 XII	1 227	583	1 390	1 195	1 648	847	1 198	561	1 347	863	907	395				
*1969 I	890	450	1 087	893	1 044	668	931	449	1 157	797	896	423				
*1969 II	619	336	821	695	822	605	642	342	855	607	638	350				
*1969 III	642	350	891	766	770	594	628	346	886	695	708	395				
*1969 IV	803	455	1 052	910	967	731	784	457	1 068	792	732	419				
*1969 V	1 570	747	1 602	1 381	1 514	713	1 583	768	1 597	1 121	1 088	475				
*1969 VI	1 967	960	1 991	1 759	1 834	940	1 894	948	1 946	1 373	1 049	447				
*1969 VII	2 172	1 067	2 017	1 731	1 494	860	2 201	1 063	2 057	1 632	1 284	473				
*1969 VIII	2 143	1 018	2 167	1 902	1 880	937	2 155	1 024	2 146	1 630	1 247	495				
*1969 IX	1 842	805	1 827	1 592	1 948	919	1 792	789	1 781	1 206	1 135	456				
*1969 X	1 729	730	1 878	1 615	2 284	957	1 790	741	1 943	1 231	1 221	493				
*1969 XI	1 491	641	1 660	1 449	1 945	943	1 480	634	1 639	1 069	1 057	435				
*1969 XII	1 397	639	1 656	1 470	1 861	890	1 386	634	1 643	1 081	919	381				

Ks. huomautusosasto vuoden ensimmäisessä numerossa — Se notavdelningen i häfte 1 — See note section in the January issue.

26. Kauppalaivasto — Handelsflottan — Merchant fleet

Vuoden ja kuukauden lopussa Vid utgången av End of	Koko kauppalaivasto Hela handelsflottan Whole merchant fleet		Höyryalukset Ångfartyg Steamers		Moottorialukset Motorfartyg Motor ships	
	Luku Antal Number	1 000 br.r.t. gross tons	Luku Antal Number	1 000 br.r.t. gross tons	Luku Antal Number	1 000 br.r.t. gross tons
	E 56	E 57	E 58	E 59	E 60	E 61
1963	570	945	179	295	338	644
1964	564	962	157	268	369	690
1965	560	991	140	240	390	747
1966	541	1 008	123	211	393	793
1967	525	1 098	101	170	407	925
1968	506	1 083	78	109	414	972
*1969	508	1 242	59	67	437	1 174
*1969 II ..	504	1 123	75	106	415	1 015
III ..	506	1 142	76	106	416	1 034
IV ..	505	1 144	73	99	419	1 044
V ..	508	1 168	70	99	425	1 068
VI ..	509	1 193	69	99	427	1 093
VII ..	506	1 183	66	93	427	1 088
VIII ..	505	1 174	63	83	429	1 089
IX ..	509	1 185	62	81	434	1 102
X ..	510	1 245	61	75	436	1 169
XI ..	512	1 248	60	71	439	1 175
XII ..	508	1 242	59	67	437	1 174
*1970 I ..	509	1 245	59	67	438	1 176
II ..	506	1 238	57	67	437	1 170

27. Kotimaisten lentoyhtiöiden säännöllinen lentoliikenne
Inhemska flygbolags reguljära flygtrafik
Scheduled air traffic of Finnish companies

Vuosi ja kuukausi År och månad Year and month	Lento-km Flyg-km Kilometres flown	Matkusta- taja-km Passage- rar-km Passenger- km	Matkus- tajien luku Antal pas- sangerare Passengers carried	Rahtia ja postia Frakt och post Freight and mail
	1 000			1000 ton-km
	E 62	E 63	E 64	E 65
1963 ...	12 567	312 559	696 266	5 201
1964 ...	11 955	311 157	639 731	5 539
1965 ...	13 002	370 477	721 451	7 135
1966 ...	14 502	409 670	768 757	7 953
1967 ...	15 662	455 096	897 605	7 471
1968 ...	14 731	438 964	895 672	7 588
1969 ...	17 228	586 822	1 035 280	13 452
1968 XI	1 113	33 341	70 896	681
XII	1 082	28 681	63 412	728
1969 I	1 130	28 672	62 226	659
II	1 052	28 822	62 669	685
III	1 218	38 058	81 576	814
IV	1 139	38 757	79 718	698
V	1 436	46 855	90 052	835
VI	1 681	66 484	103 907	1 112
VII	1 701	69 602	94 822	994
VIII	1 689	75 343	104 699	1 210
IX	1 588	57 906	96 838	1 486
X	1 618	51 350	91 907	1 732
XI	1 540	43 330	86 045	1 649
XII	1 435	41 643	80 821	1 578

28. Posti- ja lennätinlaitos — Post- och telegrafverket — Postal, telegraphic and telephone services

Vuosi ja kuukausi År och månad Year and month	Postitoimen liikennetulo Inkomster av post- trafiken Postal revenue	Telettoimen liikennetulo Inkomster av televerk- samhet Teleservice revenue from teleservice	Muut tulot Övriga inkomster Other revenue	Yhteensä Summa Total revenue	Kaukopuhelut — Fjärrsamtal Trunk calls			Sähkö- sanomat, kotimaiset ja ulko- malle Telegram, inrikes och till utlandet Telegrams, inland and abroad	Telexkirjoittamiset Telexkrivningar Telex calls		
	1 000 mk				1 000			inrikes inland	ulkomalle (minuu- telissa) till utlandet (1 minuter) abroad (minutes)	kotimaiset (maksu- sykkyksiä å 10 p) inrikes (taxe- impulser å 10 p) inland (counting impulses å 10 p)	ulkomalle (minuu- telissa) till utlandet (1 minuter) abroad (minutes)
	E 66	E 67	E 68	E 69	E 70	E 71	E 72				
1964 ...	135 411	133 567	49 865	318 843	60 950	664 454	4 156	1 121	13 691	1 986	
1965 ...	144 596	149 554	56 536	350 686	60 903	855 075	4 642	1 121	15 626	2 520	
1966 ...	157 015	166 379	57 958	381 352	62 007	1 030 504	5 446	1 115	18 174	2 907	
1967 ...	176 414	215 071	59 823	451 308	60 992	1 517 321	6 609	1 064	19 151	3 383	
1968 ...	188 991	238 536	64 406	491 933	58 567	1 815 672	8 112	1 075	21 966	3 736	
*1969 ...	201 734	271 661	65 407	538 802	58 201	2 241 943	10 383	1 059	22 058	4 573	
1968 XII	26 305	20 258	10 314	56 877	4 568	167 462	749	92	2 021	292	
*1969 I	13 428	24 151	4 296	41 875	4 857	174 880	778	80	1 099	366	
II	14 621	19 471	4 928	39 019	4 490	174 223	768	72	2 045	336	
III	16 882	26 339	5 211	48 433	4 959	188 267	881	79	1 635	368	
IV	14 900	20 378	4 977	40 255	4 774	179 325	805	79	1 649	370	
V	18 196	20 587	5 549	44 332	5 110	188 829	866	125	1 698	379	
VI	14 331	26 664	5 130	46 125	4 573	173 543	848	87	2 468	380	
VII	12 943	18 096	4 858	35 896	4 566	156 210	748	86	1 824	335	
VIII	13 280	19 559	4 880	37 720	4 703	179 404	833	86	1 746	354	
IX	18 467	28 250	5 401	52 118	5 022	204 137	951	93	2 120	424	
X	17 725	22 698	5 029	45 452	5 297	212 329	976	89	1 535	458	
XI	17 730	21 692	4 965	44 387	4 838	203 801	954	86	2 415	413	
XII	29 231	23 775	10 183	63 189	5 023	206 995	975	98	1 823	391	
1970 I					5 058	215 851	936	79	1 473	403	

Ks. huomautusosasto vuoden ensimmäisessä numerossa — Se notavdelningen i häfte 1 — See note section in the January issue.

1) Manual traffic (3-minute periods) — 2) Automatic traffic (counting impulses å 5 p).

29. Elinkustannusindeksi — Levnadskostnadsindex
Cost of living index
 X 1951 = 100

Vuosi ja kuukausi År och månad Year and month	Kokonaisindeksi Totalindex Total index	Ryhmäindeksit ja (sulussa) niiden painot Gruppindex o. (inom parent.) deras vikter Group indices and their weights (in parent.)				
		Ravinto Livsmedel Food	Asunto Bostad Rent	Lämpö ja valo Värme och lyse Heating and lighting	Vaate- tus Be- klädnad Clothing	Muut menot Övriga utgifter Miscellaneous
		(100.0) (100.0)	(38.7) (28.3)	(12.9) (16.1)	(4.3) (3.7)	(12.6) (9.4)
	F 1	F 2	F 3	F 4	F 5	F 6
1964	170	184	364	114	107	164
1965	178	195	377	115	109	173
1966	185	202	392	119	111	182
1967	195	212	408	130	115	196
1968	212	235	427	142	125	211
1969	217	242	442	143	128	213
1968 X ..	215	241	433	142	127	211
1968 XI ..	215	241	434	142	127	212
1968 XII ..	215	240	434	143	127	212
1969 I ..	215	240	438	144	128	212
1969 II ..	215	241	438	144	128	212
1969 III ..	214	237	439	144	128	212
1969 IV ..	216	242	439	142	128	213
1969 V ..	216	242	440	142	128	213
1969 VI ..	217	243	440	141	128	214
1969 VII ..	217	244	442	140	128	214
1969 VIII ..	217	245	443	140	128	214
1969 IX ..	218	245	445	141	128	213
1969 X ..	218	244	447	142	128	214
1969 XI ..	218	243	449	146	129	215
1969 XII ..	218	243	449	147	129	215
1970 I ..	220	242	456	150	129	218
1970 II ..	221	242	458	152	129	218

30. Kuluttajan hintaindeksi — Konsumentprisindex
Consumer price index
 X—XII 1957 = 100

Vuosi ja kuukausi År och månad Year and month	Kokonaisindeksi Totalindex Total index	Ryhmäindeksit ja (sulussa) niiden painot Gruppindex o. (inom parentes) deras vikter Group indices and their weights (in parentheses)				
		Ravinto Livsmedel Food	Asunto Bostad Rent	Lämpö ja valo Värme och lyse Heating and lighting	Vaate- tus Be- klädnad Clothing	Muut menot Övriga utgifter Miscellaneous
		(100.0) (100.0)	(38.7) (28.3)	(12.9) (16.1)	(4.3) (3.7)	(12.6) (9.4)
	F 7	F 8	F 9	F 10	F 11	F 12
1964	133	135	135	110	132	134
1965	140	144	140	111	135	141
1966	145	149	145	116	138	148
1967	153	156	151	126	143	160
1968	166	173	158	137	156	172
1969	170	178	164	139	159	174
1968 X ..	168	177	161	138	158	172
1968 XI ..	168	177	161	138	158	172
1968 XII ..	168	177	161	139	158	173
1969 I ..	169	177	162	139	159	173
1969 II ..	169	177	162	140	159	173
1969 III ..	168	174	162	140	159	173
1969 IV ..	170	178	163	138	159	173
1969 V ..	170	178	163	138	159	174
1969 VI ..	170	179	163	137	159	174
1969 VII ..	170	179	164	136	159	174
1969 VIII ..	170	180	164	136	159	174
1969 IX ..	171	180	165	137	159	174
1969 X ..	171	179	166	138	159	175
1969 XI ..	171	179	166	141	160	175
1969 XII ..	171	178	166	143	160	175
1970 I ..	173	178	169	146	160	177
1970 II ..	173	178	170	148	160	178

31. Kuluttajan hintaindeksi — Konsumentprisindex — Consumer price index
 1967 = 100

Vuosi ja kuukausi År och månad Year and month	Kokonaisindeksi Totalindex Total index	Ryhmäindeksit ja (sulussa) niiden painot — Gruppindex o. (inom parentes) deras vikter Group indices and their weights (in parentheses)									
		Ravinto Livsmedel Food	Juomat ja tupakka Drycker och tobak Beverages and tobacco	Vaate- tus ja jalkineet Beklädnad o. skodon Clothing and footwear	Asunto Bostad Rent	Lämpö ja valo Värme och lyse Heating and lighting	Kotitalous- kalusto, -tarvikkeet ja -palvelukset Hushålls- inventarier, -förmögenheter och -tjänster 1)	Liikenne Transport Transport	Koulutus ja virkistys Utbildning och rekreation Education and recreation	Muut tavarat ja palvelukset Övriga varor och tjänster Other goods and services	
		(100.0)	(28.3)	(7.3)	(9.4)	(16.1)	(3.7)	(5.6)	(13.0)	(6.7)	(9.9)
	F 13	F 14	F 15	F 16	F 17	F 18	F 19	F 20	F 21	F 22	
1967	100	100	100	100	100	100	100	100	100	100	
1968	109	111	110	106	107	108	109	110	108	109	
1969	112	115	111	108	111	109	110	110	110	112	
1968 X ..	111	114	110	108	109	109	110	109	108	110	
1968 XI ..	111	114	110	108	109	109	110	109	109	110	
1968 XII ..	111	114	110	108	109	109	110	109	109	110	
1969 I ..	111	114	111	108	110	110	110	109	109	111	
1969 II ..	111	114	111	108	110	110	110	109	109	111	
1969 III ..	110	112	111	108	110	110	110	109	110	111	
1969 IV ..	111	115	111	108	111	109	110	109	110	111	
1969 V ..	111	114	111	108	111	109	110	109	110	111	
1969 VI ..	112	115	111	108	111	108	110	110	110	112	
1969 VII ..	112	115	111	109	111	107	110	110	110	112	
1969 VIII ..	112	116	111	108	112	107	110	110	110	112	
1969 IX ..	112	116	111	109	112	108	110	109	111	112	
1969 X ..	112	115	111	109	113	109	111	110	111	112	
1969 XI ..	112	115	111	109	113	111	111	111	111	112	
1969 XII ..	112	115	111	109	113	112	111	111	111	112	
1970 I ..	113	115	116	109	115	115	111	111	112	114	
1970 II ..	114	115	116	109	115	116	112	112	112	114	

Ks. huomautusosasto vuoden ensimmäisessä numerossa — Se notavdningen i häfte 1 — See note section in the January issue.

1) Furniture and household equipment and operation.

32. Elintarvikkelden vähittäiskauppahintoja — Detaljhandelspriser för livsmedel — Retail prices for provisions

mk Vuosi ja kuukausi År och månad Year and month	Maito, irtaimena Mjölök, i lösviikt Milk, unpacked	Meijerivoi Mejerismör Dairy butter	Juusto, Emmental Ost, Emmental Cheese, Emmenthal	Margariini Margarin Margarine	Munat Ägg Eggs	Buoka- peruna Matpo- tatis Potatoes	Vehnäjau- hot, puoli- karkeat (pakkauk- sessa) Vetemjöl, halvgrovt (i för- packning) Wheat flour (in carton)	Ruis- jauhot, tavalliset Rågmjöl, vanligt Rye meal	Kaura- hiutalet Havre- flingor Flaked oats	Näkkileipä Knäcke- bröd Crisp bread	Ruisleipä, pehmeä Rågbröd, mjukt Rye bread
	l	500 g	kg	250 g	kg	kg	2 kg	kg	kg	250 g	800 g
	F 23	F 24	F 25	F 26	F 27	F 28	F 29	F 30	F 31	F 32	F 33
1963	0.47	2.49	5.19	0.79	3.05	0.26	2.12	0.63	1.09	..	0.64
1964	0.54	2.84	5.98	0.87	3.31	0.29	2.44	0.70	1.25	..	0.76
1965	0.57	3.09	6.30	0.92	3.46	0.32	2.57	0.76	1.34	..	0.80
1966	0.58	3.13	6.32	0.92	3.56	0.31	2.59	0.77	1.46	..	0.80
1967	0.61	3.43	6.60	1.00	3.75	0.41	2.57	0.78	1.49	..	0.88
1968	0.69	4.15	7.46	1.05	3.76	0.39	2.89	0.81	1.50	0.73	0.92
1969	0.70	4.22	7.77	1.05	4.05	0.38	3.01	0.82	1.52	0.74	0.93
1968 XI	0.70	4.28	7.77	1.05	3.90	0.35	3.00	0.82	1.52	0.73	0.93
1968 XII	0.70	4.28	7.77	1.05	3.90	0.34	3.01	0.82	1.52	0.73	0.93
1969 I	0.70	4.28	7.77	1.05	3.89	0.36	3.00	0.82	1.52	0.74	0.93
1969 II	0.70	4.28	7.76	1.05	3.85	0.37	3.01	0.82	1.52	0.74	0.93
1969 III	0.70	4.28	7.77	1.05	4.01	0.38	3.01	0.82	1.52	0.74	0.93
1969 IV	0.70	4.28	7.77	1.05	4.08	0.38	3.01	0.82	1.52	0.74	0.93
1969 V	0.70	4.28	7.77	1.05	4.10	0.38	3.02	0.82	1.52	0.74	0.93
1969 VI	0.70	4.28	7.77	1.05	4.20	0.38	3.01	0.82	1.52	0.74	0.93
1969 VII	0.70	4.28	7.77	1.05	4.19	0.39	3.02	0.82	1.52	0.74	0.93
1969 VIII	0.70	4.28	7.77	1.05	4.13	0.51	3.02	0.82	1.52	0.74	0.93
1969 IX	0.70	4.28	7.77	1.05	4.07	0.42	3.02	0.82	1.52	0.74	0.93
1969 X	0.70	4.28	7.77	1.05	4.03	0.38	3.02	0.82	1.52	0.74	0.93
1969 XI	0.70	4.28	7.77	1.05	4.03	0.36	3.02	0.82	1.52	0.74	0.93
1969 XII	0.70	4.28	7.77	1.05	3.97	0.36	3.02	0.82	1.52	0.74	0.93
1970 I	0.70	4.28	7.77	1.05	3.94	0.38	3.02	0.82	1.52	0.73	0.93
1970 II	0.70	4.28	7.77	1.05	3.88	0.38	3.02	0.82	1.52	0.74	0.93

Vuosi ja kuukausi År och månad Year and month	Vehnä- leipä, ranskan- leipä Vetebröd franskt bröd White wheat bread	Keksit, voileipä- Kex, smörgäs- Cream crackers	Mullin- liha, lapa Ungnöt, bög Yearling, shoulder	Naudan- liha, jauheliha Nötkött, malet Beef, minced	Sianliha, tuore, keskikyli Fläsk, färskt, sidfläsk Fresh pork	Nakki- makkara Knack- korv Frank- furter	Silakka, tuore Ström- ming, färsk Fresh Baltic herring	Silli, suolattu Sill, saltad Salted herring	Pala- sokeri Blt- socker Lump sugar	Kahvi, paahdettu Kaffe, rostat Coffee, roasted	Appelsiini Apelsiner Oranges
	400 g	200 g	kg	kg	kg	kg	kg	kg	kg	250 g	kg
	F 34	F 35	F 36	F 37	F 38	F 39	F 40	F 41	F 42	F 43	F 44
1963	0.47	0.76	3.86	4.03	4.35	5.27	1.32	2.29	1.44	2.25	1.55
1964	0.55	0.93	3.92	3.99	4.69	6.10	1.45	2.52	2.01	2.46	1.67
1965	0.61	0.91	4.62	4.62	5.11	6.33	1.45	2.80	1.65	2.55	1.84
1966	0.63	0.91	5.58	5.47	5.36	6.77	1.67	3.15	1.49	2.46	1.86
1967	0.63	0.91	6.04	5.88	5.31	7.11	1.49	3.52	1.43	2.33	2.02
1968	0.67	0.98	7.31	6.87	5.56	8.15	1.45	4.16	1.52	2.95	2.25
1969	0.69	1.01	7.87	7.30	6.04	8.30	1.63	4.63	1.56	2.94	2.22
1968 XI	0.69	1.01	7.67	7.21	6.01	8.30	1.71	4.32	1.56	2.94	2.82
1968 XII	0.69	1.01	7.69	7.17	6.09	8.30	1.50	4.33	1.56	2.94	2.48
1969 I	0.69	1.01	7.92	7.30	6.18	8.30	1.55	4.36	1.56	2.94	2.03
1969 II	0.69	1.01	7.92	7.28	6.00	8.30	1.91	4.42	1.56	2.94	2.01
1969 III	0.69	1.01	7.87	7.30	5.94	8.30	2.26	4.44	1.56	2.94	1.98
1969 IV	0.69	1.01	7.83	7.26	5.93	8.30	1.88	4.46	1.56	2.94	1.97
1969 V	0.69	1.01	7.78	7.21	5.93	8.30	1.18	4.56	1.56	2.94	2.13
1969 VI	0.69	1.01	7.80	7.27	5.95	8.30	1.09	4.66	1.56	2.94	2.23
1969 VII	0.69	1.01	7.83	7.34	5.96	8.30	1.22	4.70	1.56	2.94	2.30
1969 VIII	0.69	1.01	7.87	7.34	6.02	8.30	1.66	4.57	1.56	2.94	2.31
1969 IX	0.69	1.01	7.89	7.41	6.03	8.30	1.69	4.73	1.56	2.94	2.44
1969 X	0.69	1.01	7.90	7.36	6.11	8.30	1.67	4.77	1.56	2.94	2.52
1969 XI	0.69	1.01	7.90	7.28	6.17	8.30	1.81	4.88	1.56	2.94	2.47
1969 XII	0.69	1.01	7.89	7.26	6.24	8.30	1.59	5.04	1.56	2.94	2.30
1970 I	0.69	1.01	7.99	7.29	6.32	8.29	1.70	5.14	1.56	2.94	1.98
1970 II	0.69	1.01	7.98	7.21	6.14	8.29	1.97	5.22	1.56	2.94	1.91

Ka. huomautusosasto vuoden ensimmäisessä numerossa — Se notavdelningen i häfte 1 — See note section in the January issue.

38. Uusi rakennuskustannusindeksi — Ny byggnadskostnadsindex — New building cost index

1964 = 100 Ryhmien painot ilmoitettu suluisia — Gruppvikterna angivna inom parentes — Group weights in parentheses

Vuosi ja kuukausi År och månad Year and month	Kokonaiskustannukset Total costs	1. Rakennustekniset työt Byggnadstekniska arbeten Building work	1.11 Työpalkat Arbetslöner Wages in building trade	1.12 Tarvikkeet Varor Building materials	1.2 Eriköis-työt Specialarbeten Special contracts	1.3 Rakennustyömaan yleiskustannukset Allmänna kostnader på byggnadsarbetsplatsen General costs of building site	2. LVI-tekniset työt VVS-tekniska arbeten Heating, piping and ventilation	3. Sähkötekniset työt Elitekniska arbeten Electric installations	4. Muut kustannukset Övriga kostnader Other costs	Kokonaiskustannukset ilman ryhmää 4 Total costs excl. group 4
	(1 000)	(760)	(251)	(319)	(152)	(38)	(130)	(50)	(60)	(940)
	F 45	F 46	F 47	F 48	F 49	F 50	F 51	F 52	F 53	F 54
1965	104.8	104.7	106.4	103.6	103.9	105.2	105.4	104.3	106.5	104.8
1966	107.9	107.4	112.2	103.7	107.7	106.3	109.2	106.7	111.6	107.6
1967	114.2	113.5	121.3	106.7	115.0	112.3	117.4	110.8	118.6	113.9
1968	125.8	124.1	132.7	114.5	128.4	130.5	131.3	129.3	131.6	125.4
1969	130.8	129.3	139.3	118.9	132.6	138.2	136.1	131.5	137.9	130.4
	1969 1970	1969 1970	1969 1970	1969 1970	1969 1970	1969 1970	1969 1970	1969 1970	1969 1970	1969 1970
I	129.2 136.8	127.9 134.7	139.3 145.7	116.5 123.3	132.2 136.0	130.9 152.2	133.3 145.7	130.3 136.4	135.7 144.6	128.8 136.3
II	129.2 137.0	127.9 135.7	139.3 145.7	116.5 125.7	132.2 136.1	130.9 152.3	133.4 145.7	130.3 136.4	135.7 144.6	128.8 137.1
III	129.3	127.9	139.3	116.6	132.2	130.9	133.8	130.3	135.7	128.8
IV	129.4	128.0	139.3	116.7	132.6	130.9	134.0	130.3	135.9	129.0
V	130.1	128.6	139.3	117.3	132.6	135.7	135.3	131.0	137.4	129.7
VI	130.1	128.5	139.3	117.1	132.6	135.7	135.6	131.0	137.3	129.6
VII	130.3	128.7	139.3	117.6	132.6	137.8	135.6	131.9	137.5	129.8
VIII	130.9	129.3	139.3	118.8	132.6	137.8	136.2	131.9	138.1	130.4
IX	132.2	130.7	139.3	121.6	132.8	141.9	137.6	132.5	139.6	131.8
X	132.6	131.0	139.3	122.4	132.8	141.9	138.3	132.5	140.0	132.1
XI	133.3	131.7	139.3	122.7	132.9	152.2	139.4	132.5	140.7	132.8
XII	133.5	131.6	139.3	122.4	133.0	152.2	141.1	133.1	141.0	133.0

**34. Maataloustarvikkeiden ostohintaindeksi
Index för inköpsprisen på lantbruksförrådsheter
Purchase prices of farm supplies, index numbers
1937—39 = 100**

Vuosi ja kuukausi År och månad Year and month	Väktrehut Kraftfoder Concentrated feed	Väklannoitteet Kraftgödsel Fertilizers	Rakennustarvikkeet Byggnadsmaterial Building supplies	Koneet ja kalusto Maskiner och inventarier Machines and implements	Kaikki maataloustarvikkeet Alla lantbruksförrådsheter All farm supplies
	F 55	F 56	F 57	F 58	F 59
	1968 1969	1968 1969	1968 1969	1968 1969	1968 1969
1963 ..	1 467	1 055	2 142	2 022	1 687
1964 ..	1 594	1 119	2 194	2 248	1 827
1965 ..	1 690	1 207	2 244	2 360	1 920
1966 ..	1 712	1 226	2 270	2 388	1 945
1967 ..	1 862	1 272	2 352	2 500	2 043
1968 ..	1 984	1 412	2 557	2 815	2 259
1969 ..	2 018	1 640	2 580	2 868	2 348
I ..	1 975 2 025	1 414 1 441	2 460 2 566	2 795 2 823	2 236 2 279
II ..	1 977 2 022	1 465 1 493	2 460 2 566	2 795 2 823	2 249 2 292
III ..	1 980 2 022	1 479 1 587	2 566 2 584	2 817 2 877	2 275 2 340
IV ..	1 988 2 026	1 479 1 587	2 566 2 584	2 817 2 877	2 279 2 340
V ..	1 995 2 027	1 479 1 587	2 566 2 584	2 817 2 877	2 279 2 340
VI ..	1 995 2 022	1 479 1 587	2 566 2 576	2 820 2 877	2 282 2 339
VII ..	1 991 2 022	1 310 1 672	2 566 2 576	2 820 2 877	2 239 2 360
VIII ..	1 986 2 012	1 337 1 706	2 566 2 576	2 820 2 877	2 244 2 366
IX ..	1 968 2 001	1 356 1 706	2 566 2 586	2 820 2 877	2 246 2 365
X ..	1 969 2 006	1 388 1 739	2 566 2 586	2 820 2 877	2 254 2 375
XI ..	1 970 2 011	1 415 1 773	2 566 2 586	2 820 2 877	2 260 2 384
XII ..	2 018 2 016	1 415 1 805	2 566 2 586	2 823 2 877	2 271 2 393

**35. Maataloustuotteiden tuottajahintaindeksi
Index för lantbruksproduktens producentpris
Producer's price index of agricultural products
1937—39 = 100**

Vuosi ja kuukausi År och månad Year and month	Kotieläintuotteet Boskapsprodukter Livestock products	Pellonviljelytuotteet Åkerbruksprodukter Crop products	Kalkki maataloustuotteet Alla lantbruksprodukter All farm products
	F 60	F 61	F 62
	1969 1970	1969 1970	1969 1970
1963	2 614	2 050	2 405
1964	2 844	2 292	2 641
1965	3 179	2 365	2 880
1966	3 295	2 302	2 930
1967	3 456	2 368	3 056
1968	4 009	2 486	3 450
1969	4 115	2 493	3 520
I	4 198 *4 121	2 554 *2 613	3 595 *3 568
II	4 189	2 571	3 596
III	4 177	2 616	3 604
IV	4 157	2 616	3 591
V	4 128	2 612	3 572
VI	4 105	2 570	3 542
VII	4 036	2 574	3 499
VIII	4 013	2 493	3 456
IX	4 070	2 445	3 474
X	4 096	2 431	3 486
XI	4 126	2 455	3 513
XII	4 162	2 524	3 561

Ks. huomautusosasto vuoden ensimmäisessä numerossa — Se notavdelningen i häfte 1 — See note section in the January issue.

36. Tukkuhinta- ja Partiprisindeksi — Wholesale price index

1949 = 100. Ryhmien painot ilmoitettu suluisissa — Gruppvikterna angivna inom parentes — Group weights in parentheses

Vuosi ja kuukausi År och månad Year and month	Kokonaisindeksi Totalindex Total index	Tavararyhmä (SITC) — Varugrupp (SITC) — Commodity group (SITC)																							
		0 Elin- tarvik- keet Livs- medel Food		Siitä — Därav — Of which										1 Juomat ja tupakka Drycker och tobak Beverages and tobacco		2 Raaka- aineet (syöä- väkisi ke- paamat- tomat) Råvaror (icke äbara) Crude materials (inedible)		24 Puu- tavarat Trävaror Wood							
		(100.00)	(22.62)	(1.94)	(3.22)	(8.80)	(5.02)	(1.59)	(2.62)	(3.31)	(3.92)	(16.02)	(10.69)	F 63	F 64	F 65	F 66	F 67	F 68	F 69	F 70	F 71	F 72	F 73	F 74
1964 ..	226	244	254	231	210	358	238	299	129	253	265	297													
1965 ..	286	254	294	259	226	377	253	246	130	256	233	322													
1966 ..	241	258	325	278	229	380	246	225	128	278	232	316													
1967 ..	248	268	332	285	243	389	307	218	122	310	278	311													
1968 ..	275	296	386	323	283	404	321	236	139	350	298	326													
1969 ..	285	304	416	341	289	412	305	241	141	351	315	345													
		1969	1970	1969	1970	1969	1970	1969	1970	1969	1970	1969	1970	1969	1970	1969	1970	1969	1970	1969	1970	1969	1970	1969	1970
I	281	294	305	309	413	425	342	350	294	289	412	412	296	301	241	241	140	141	351	356	309	329	339	360	
II	282	295	308	311	411	425	338	345	293	288	413	413	299	311	241	241	141	141	351	356	309	331	339	362	
III	281		302		406		339		281		414		290		241		141		350		310		339		
IV	282		305		408		334		293		414		304		241		141		350		311		339		
V	282		302		414		336		290		414		309		241		141		350		312		339		
VI	283		300		404		334		287		414		311		241		141		350		313		341		
VII	285		304		413		341		289		414		318		241		141		350		314		341		
VIII	285		304		395		331		286		414		318		241		141		351		315		342		
IX	287		304		430		350		285		409		301		241		141		351		320		350		
X	289		304		423		349		288		409		299		241		141		351		322		353		
XI	290		307		430		349		288		410		298		241		141		351		324		357		
XII	291		307		439		353		291		411		300		241		141		351		324		356		

Vuosi ja kuukausi År och månad Year and month	Tavararyhmä (SITC) — Varugrupp (SITC) — Commodity group (SITC)																								
	Siitä — Därav Of which		3 Kivennäis- polttoaineet, kivennäis- öljyt, kaasua, sähkövirta ja vesi Mineralis- ka bränslen, mineralol- jor, gas, elström och vatten Mineral fuels, lubri- cants, gas, electric energy and water		Siitä — Därav Of which		4 Kasvi- öljyt ja rasvat Vegetabi- liska oljor och fetter Vegetable oils and fats		5 Kemian teollisuus- tuotteet Produkter av kemisk industri Chemicals		6 Valmis- telut teokset Bearbe- tade varor Manu- factured goods		Siitä — Därav — Of which		64 Paperi ja pahvi seksi niistä vai- mistetut teokset Paper, papp och varor därav Paper, paper- board and manu- factures thereof		65 Langat ja kudemat Garn och vävnader Yarn and fabrics		66 Teokset muista kivennäis- aineista kuin metallista Varor av minera- liska äm- nen utom metaller Non- metallic mineral manu- factures		68 Epäjalot metallit Oädla metaller Base metals				
	(1.81)	(1.44)	(3.92)	(2.36)	(1.57)	(0.70)	(4.20)	(21.79)	(2.06)	(6.59)	(2.68)	(5.69)	(5.69)	F 75	F 76	F 77	F 78	F 79	F 80	F 81	F 82	F 83	F 84	F 85	F 86
1964 ..	227	172	201	214	183	221	159	196	205	214	188	172													
1965 ..	230	164	217	235	189	224	170	202	212	217	188	181													
1966 ..	218	170	227	244	201	216	169	208	214	220	188	186													
1967 ..	218	176	239	264	201	237	174	212	216	231	195	184													
1968 ..	241	217	259	298	201	269	196	238	236	261	211	216													
1969 ..	267	211	258	298	199	251	202	248	236	258	211	250													
		1969	1970	1969	1970	1969	1970	1969	1970	1969	1970	1969	1970	1969	1970	1969	1970	1969	1970	1969	1970	1969	1970	1969	1970
I	253	303	212	209	259	257	298	297	200	197	256	257	198	207	237	264	235	240	256	259	211	211	216	298	
II	253	303	212	210	259	262	298	305	200	197	246	254	200	206	238	263	235	240	256	259	211	211	220	297	
III	253		212		259		298		200		247		200		239		235		256		211		223		
IV	256		212		259		298		199		242		201		240		235		256		211		226		
V	263		212		259		298		199		245		204		243		235		258		211		237		
VI	263		213		258		298		199		244		206		246		235		259		211		243		
VII	278		212		258		297		199		249		199		249		235		258		211		254		
VIII	278		211		258		297		198		249		199		251		235		259		211		263		
IX	278		211		258		297		198		256		199		254		235		259		211		271		
X	278		210		257		297		198		255		203		256		237		259		211		272		
XI	278		211		257		297		198		263		203		258		239		259		211		281		
XII	278		209		257		297		197		263		206		260		239		259		211		289		

Ks. huomautusosasto vuoden ensimmäisessä numerossa — Se notavdelningen i häfte 1 — See note section in the January issue.

36. Tukkuhintaindeksi (jatk.) — Partiprisindex (forts.) — Wholesale price index (cont.)

Vuosi ja kuukausi År och månad Year and month	Tavararyhmä (SITC) — Varugrupp (SITC) — Commodity group (SITC)												Käyttötarkoitus — Användningssyfte — Purpose													
	Siitä Därav Of which		7 Koneet ja laitteet sekä kuljetusvälineet Maskiner och apparater samt transportmedel Machinery and transport equipment						Siitä Därav — Of which		8 Erindiset tavarat Diverse färdiga varor Miscellaneous manufactured articles		Siitä Därav Of which		1 Tuotantohyödykkeet Produktionsföremålet Producers' goods		Siitä Därav — Of which		11 Rakennusaineet Byggnadsmaterial Building materials		12 Poltto- ja voiteluaineet, kaasut, sähkövirta ja vesi Bränsle o. smörjningsmedel, gas, elström och vatten Fuels, lubricants, electric energy and water		13 Muut maatalouden tuotantohyödykkeet Övriga produktionsföremålet för lantbruk Other producers' goods for agriculture		14 Muut teollisuuden tuotantohyödykkeet Övriga produktionsföremålet för industri Other producers' goods for industry	
	(2.68)		(12.20)		(4.90)		(3.13)		(4.17)		(8.52)		(4.37)		(51.29)		(7.93)		(3.23)		(2.21)		(37.92)			
	F 87		F 88		F 89		F 90		F 91		F 92		F 93		F 94		F 95		F 96		F 97		F 98			
1964 ..	182	202	216	163	214	242	231	228	207	198	241	235	207	198	241	235	207	198	241	235	207	198	241	235		
1965 ..	192	212	230	171	221	243	230	241	219	213	255	248	219	213	255	248	219	213	255	248	219	213	255	248		
1966 ..	198	220	237	176	232	245	230	245	222	223	255	251	222	223	255	251	222	223	255	251	222	223	255	251		
1967 ..	207	231	256	180	239	258	232	246	227	237	271	249	227	237	271	249	227	237	271	249	227	237	271	249		
1968 ..	229	266	298	215	267	285	245	271	254	257	289	274	254	257	289	274	254	257	289	274	254	257	289	274		
1969 ..	234	280	328	218	269	289	249	283	261	256	293	290	261	256	293	290	261	256	293	290	261	256	293	290		
	1969	1970	1969	1970	1969	1970	1969	1970	1969	1970	1969	1970	1969	1970	1969	1970	1969	1970	1969	1970	1969	1970	1969	1970	1969	1970
I	230	252	273	295	315	354	214	234	268	273	287	289	247	250	277	297	254	277	257	257	290	328	283	303	283	301
II	230	252	273	296	315	354	215	234	268	273	287	289	248	250	278	297	255	277	257	263	293	333	283	301	283	301
III	230	273	315	215	268	288	250	278	255	257	294	283	255	257	278	297	255	257	263	294	333	283	301	283	301	
IV	231	273	316	214	268	288	250	278	255	257	294	283	255	257	278	297	255	257	263	294	333	283	301	283	301	
V	231	274	316	217	268	288	250	278	255	257	294	283	255	257	278	297	255	257	263	294	333	283	301	283	301	
VI	231	278	326	217	268	289	250	280	259	257	293	286	259	257	280	297	259	257	262	293	333	283	301	286	286	
VII	232	280	328	221	268	289	250	283	262	256	281	289	262	256	283	297	262	256	262	281	333	283	301	289	289	
VIII	232	281	329	221	268	289	250	283	264	256	283	289	264	256	283	297	264	256	262	283	333	283	301	289	289	
IX	238	283	333	221	269	289	250	287	267	256	287	294	267	256	287	297	267	256	262	287	333	283	301	294	294	
X	239	289	348	221	270	289	250	289	268	256	289	296	268	256	289	297	268	256	262	289	333	283	301	296	296	
XI	239	288	347	221	270	289	250	291	269	256	290	298	269	256	291	297	269	256	262	290	333	283	301	298	298	
XII	239	288	347	221	270	289	250	293	270	255	291	298	270	255	293	297	270	255	262	291	333	283	301	298	298	

Vuosi ja kuukausi År och månad Year and month	Käyttötarkoitus — Användningssyfte — Purpose												Alkuperä — Ursprung Origin				Jalostusaste — Bearbetningsgrad Stage of processing											
	2 Koneet ja laitteet sekä kuljetusvälineet Maskiner och apparater samt transportmedel Machinery and transport equipment		3 Kulutus- hyödykkeet Konsumtionsföremålet Consumers' goods		Siitä Därav — Of which						1 Kotimaiset tavarat Inhemiska varor Domestic goods		2 Tuontitavarat Importerade varor Imported goods		1 Jalostamattomat aineet ja tuotteet Öbearbetade ämnen och produkter Crude materials and goods		2 Vähän jalostetut tuotteet Något bearbetade produkter Simply processed goods		3 Oliennaisesti jalostetut tuotteet Väsentligt bearbetade produkter More elaborately processed goods									
	(9.29)		(38.22)		(20.35)		(9.27)		(2.61)		(2.91)		(3.58)		(79.30)		(20.70)		(26.69)		(29.22)		(44.09)					
	F 99		F 100		F 101		F 102		F 103		F 104		F 105		F 106		F 107		F 108		F 109		F 110					
1964 ..	214	227	237	220	199	282	166	231	210	250	218	218	231	210	250	218	218	231	210	250	218	218	231	210	250	218	218	
1965 ..	224	232	243	222	207	285	169	242	214	266	228	223	242	214	266	228	223	242	214	266	228	223	242	214	266	228	223	
1966 ..	228	233	251	224	221	286	177	247	216	271	228	228	247	216	271	228	228	247	216	271	228	228	247	216	271	228	228	
1967 ..	241	253	267	233	241	314	185	254	225	276	240	240	254	225	276	240	240	254	225	276	240	240	254	225	276	240	240	
1968 ..	276	281	298	253	261	366	205	280	259	301	268	268	280	259	301	268	268	280	259	301	268	268	280	259	301	268	268	
1969 ..	291	285	303	254	267	366	209	288	271	313	273	273	288	271	313	273	273	288	271	313	273	273	288	271	313	273	273	
	1969	1970	1969	1970	1969	1970	1969	1970	1969	1970	1969	1970	1969	1970	1969	1970	1969	1970	1969	1970	1969	1970	1969	1970	1969	1970	1969	1970
I	285	307	284	288	303	306	251	254	265	282	368	372	208	211	285	297	263	284	311	323	268	290	271	280	271	280	271	280
II	285	308	287	289	308	309	251	254	265	282	368	371	208	211	287	298	264	285	315	327	268	289	271	280	271	280	271	280
III	285	283	301	253	265	368	208	285	265	368	208	211	211	285	264	285	265	285	313	327	265	289	271	280	271	280	271	280
IV	286	285	304	253	265	368	208	286	265	368	208	211	211	286	265	286	265	286	313	327	269	289	271	280	271	280	271	280
V	286	283	300	254	265	368	208	286	265	368	208	211	211	286	267	286	267	286	309	327	274	289	271	280	271	280	271	280
VI	290	284	300	255	269	368	208	286	269	368	208	211	211	286	270	286	270	286	308	327	274	289	271	280	271	280	271	280
VII	291	285	303	255	269	368	208	288	269	368	208	211	211	288	271	288	271	288	311	327	277	289	271	280	271	280	271	280
VIII	292	286	306	255	269	368	208	288	273	368	208	211	211	288	273	288	273	288	312	327	278	289	271	280	271	280	271	280
IX	294	285	303	255	269	368	209	290	275	368	209	211	211	290	275	290	275	290	314	327	282	289	271	280	271	280	271	280
X	301	285	303	255	269	368	210	291	280	368	210	211	211	291	280	291	280	291	316	327	283	289	271	280	271	280	271	280
XI	301	286	305	255	269	369	211	293	281	369	211	211	211	293	281	293	281	293	319	327	285	289	271	280	271	280	271	280
XII	301	285	303	255	269	369	211	293	282	369	211	211	211	293	282	293	282	293	319	327	287	289	271	280	271	280	271	280

Ks. huomautusosaato vuoden ensimmäisessä numerossa — Se notavdelningen i häfte 1 — See note section in the January issue.

37. Tuonnin hintaindeksi (cif) — Importprisindex (cif) — Import price index (cif)

1949 = 100. Ryhmien painot ilmoitettu sulussa — Gruppvikterna angivna inom parentes — Group weights in parentheses

Vuosi ja kuukausi År och månad Year and month	Kokonaisindeksi Total-index Total index	Tavararyhmä (SITC) — Varugrupp (SITC) — Commodity group (SITC)										Jalostusaste — Bearbetningsgrad — Stage of processing														
		0 Elintarvikkeet Livsmedel Food		1 Juomat ja tupakka Drycker och tobak Beverages and tobacco		2 Raaka-aineet (syötäväksi kelpaamattomat) Råvaror (icke ätbara) Crude materials (inedible)		3 Kivennäispolttaineeet ja öljyt Mineraliska bränslen och oljor Mineral fuels and oils		5 Kemian teollisuuden tuotteet Produkter av kemisk industri Chemicals		6 Valmistetut teokset Bearbetade varor Manufactured goods		Siitä — Därav Of which 67—68 Epäjalot metallit Oädlia metaller Base metals		7 Koneet ja laitteet sekä kuljetusvälineet Maskiner och apparater samt transportmedel Machinery and transport equipment		1 Jalostamattomat aineet ja tuotteet Obe- arbetade ämnen och produkter Crude materials and goods		2 Vähän jalostetut tuotteet Något bearbetade produkter Simply processed goods		3 Olenneisesti jalostetut tuotteet Väsentligt bearbetade produkter More elaborately processed goods				
		(655)	(106)	(13)	(85)	(61)	(46)	(207)	(120)	(121)	(175)	(246)	(234)	F 111	F 112	F 113	F 114	F 115	F 116	F 117	F 118	F 119	F 120	F 121	F 122	
1963....	183	203	331	177	168	137	165	149	217	190	169	192														
1964....	196	231	331	180	172	151	177	166	228	201	186	202														
1965....	193	193	327	181	176	169	178	167	231	202	171	208														
1966....	191	186	328	189	176	160	176	159	233	205	164	208														
1967....	201	197	340	187	191	166	186	168	246	212	175	219														
1968....	243	235	413	222	232	198	221	201	290	256	218	260														
1969....	262	251	399	227	234	205	252	252	318	258	249	279														
	1969	1970	1969	1970	1969	1970	1969	1970	1969	1970	1969	1970	1969	1970	1969	1970	1969	1970	1969	1970	1969	1970	1969	1970	1969	1970
I	249	273	230	257	399	420	223	229	230	242	199	217	227	279	210	293	305	339	252	265	227	255	270	298		
II	254	248	399	399	232	229	231	242	201	217	229	213	305	259	234	271										
III	254	244	396	233	231	200	231	200	231	217	305	259	234	271												
IV	257	250	391	231	231	204	239	230	239	230	304	258	243	271												
V	259	255	387	230	231	201	244	239	244	239	304	257	250	271												
VI	261	250	387	226	228	208	246	242	242	242	317	256	248	278												
VII	265	249	387	238	228	205	256	260	260	260	317	261	257	278												
VIII	267	257	398	223	228	202	264	274	274	274	317	257	265	277												
IX	273	255	410	226	242	204	266	276	276	276	337	261	266	289												
X	271	260	410	219	242	212	270	283	283	283	338	261	258	292												
XI	267	254	410	219	242	211	272	286	286	286	334	258	253	290												
XII	268	254	410	219	242	217	274	288	288	288	334	260	252	292												

38. Viennin hintaindeksi (fob) — Exportprisindex (fob) — Export price index (fob)

1949 = 100. Ryhmien painot ilmoitettu sulussa — Gruppvikterna angivna inom parentes — Group weights in parentheses

Vuosi ja kuukausi År och månad Year and month	Kokonaisindeksi Total-index Total index	Tavararyhmä (SITC) — Varugrupp (SITC) — Commodity group (SITC)										Jalostusaste — Bearbetningsgrad — Stage of processing														
		0 Elintarvikkeet Livsmedel Food		2 Raaka-aineet (syötäväksi kelpaamattomat) Råvaror (icke ätbara) Crude materials (inedible)		Siitä — Därav Of which 24 Puu-tavarat Trävaror Wood		25 Paperi- vanuke Pappers- massa Pulp		6 Valmistetut teokset Bearbetade varor Manufactured goods		Siitä — Därav Of which 63 Puu- teokset Varor av trä Goods of wood		64 Paperi ja pahvi sekä niistä valmis- tetut teokset Papper, papp och varor därav 1)		7 Koneet ja laitteet sekä kuljetusvälineet Maskiner och apparater samt transportmedel Machinery and transport equipment		1 Jalostamattomat aineet ja tuotteet Obe- arbetade ämnen och produkter Crude materials and goods		2 Vähän jalostetut tuotteet Något bearbetade produkter Simply processed goods		3 Olenneisesti jalostetut tuotteet Väsentligt bearbetade produkter More elaborately processed goods				
		(656)	(18)	(361)	(210)	(145)	(198)	(63)	(118)	(23)	(47)	(405)	(204)	F 123	F 124	F 125	F 126	F 127	F 128	F 129	F 130	F 131	F 132	F 133	F 134	
1963....	218	131	240	264	211	184	158	198	163	215	224	208														
1964....	237	135	267	298	229	189	164	200	188	245	245	220														
1965....	249	144	280	317	234	194	174	200	198	267	257	228														
1966....	244	143	266	299	224	199	177	203	207	252	247	235														
1967....	257	152	279	311	239	216	194	221	204	252	262	250														
1968....	303	181	330	372	276	260	236	265	245	289	311	289														
1969....	317	173	346	384	292	269	248	271	264	291	328	303														
	1969	1970	1969	1970	1969	1970	1969	1970	1969	1970	1969	1970	1969	1970	1969	1970	1969	1970	1969	1970	1969	1970	1969	1970	1969	1970
I	313	333	195	193	339	361	384	393	281	324	266	283	246	261	270	281	246	291	297	296	320	344	303	318		
II	314	188	341	388	281	266	246	270	248	270	248	270	248	270	248	270	248	270	248	270	248	270	248	270	248	
III	314	184	340	386	281	268	252	269	251	297	322	301														
IV	314	177	342	389	282	267	248	269	250	291	324	301														
V	313	173	341	388	280	267	247	270	256	292	322	300														
VI	315	184	342	390	280	269	248	272	257	293	324	302														
VII	319	179	350	388	303	270	249	272	263	285	332	303														
VIII	319	168	350	388	303	270	248	273	262	287	331	303														
IX	320	158	350	389	303	271	248	271	281	289	331	304														
X	322	157	352	390	306	272	249	272	286	290	333	306														
XI	322	152	354	392	306	271	250	271	282	290	334	305														
XII	322	162	353	391	306	273	249	272	285	290	335	306														

Ks. huomautusosasto vuoden ensimmäisessä numerossa — Se notavdelningen i häfte 1 — See note section in the January issue.

1) Paper, paperboard and manufactures thereof.

39. Työntekijöiden keskiansioita — De genomsnittliga förtjänsterna för arbetare — Average earnings of workers

Vuosi ja neljännes År och kvartal Year and quarter	Maataloustyöntekijät Lantbruksarbetare Farm workers		Metsätyöntekijät Skogsbruksarbetare Timber workers	Teollisuuden työntek. — Industriarbet. — Industrial workers								Talorakennustyöntekijät Husbyggnadsarbetare Workers in construction of houses	Maa- ja vesirakennustyönt. Jord- o. vattenbyggnadsarb. Workers in construction of streets, waterways etc.	Kaup. ja kaup. työntekijät Arbetare i städernas o. köpingarnas tjänst Workers in urban communities	Linja-autonkuljettajat Busschaufförer Bus drivers	Ahtautyöntekijät Stuverarbetare Dock workers	
	M	N		M	M	M	N	M	N	M	N						
	tunti mk/timme hour		päivä mk/dag day	tunti mk/timme hour		tunti mk/timme hour		tunti mk/timme hour		tunti mk/timme hour		tunti mk/timme hour		tunti mk/timme hour		tunti mk/timme hour	
	F 135	F 136	F 137	F 138	F 139	F 140	F 141	F 142	F 143	F 144	F 145	F 146	F 147	F 148			
1965	2.10	1.58	29.10	3.64	3.74	3.31	2.27	3.60	2.45	4.34	2.90	4.08	3.11	4.77			
1966	2.34	1.76	30.06	3.91	4.03	3.61	2.49	3.89	2.68	4.59	3.13	4.39	3.28	5.04			
1967	2.53	1.95	32.54	4.24	4.32	3.88	2.68	4.21	2.91	4.86	3.43	4.65	3.58	5.92			
1968	2.75	2.11	36.97	4.73	4.79	4.27	2.96	4.69	3.25	5.20	3.74	5.31	4.37	6.62			
1969	2.92	2.35									6.07						
1966 IV	2.39	1.77	31.10	4.01	4.07	3.63	2.55	3.98	2.75	4.85	3.20	4.53	3.40	5.35			
1967 I	2.40	1.94	29.90	4.13	4.28	3.69	2.63	4.10	2.83	4.69	3.30	4.52	3.49	5.72			
II	2.57	1.92	34.20	4.22	4.31	3.92	2.66	4.20	2.90	4.98	3.47	4.75	3.57	5.82			
III	2.51	1.94	34.10	4.30	4.35	3.95	2.70	4.26	2.95	4.91	3.49	4.74	3.65	5.85			
IV	2.61	2.03	34.50	4.31	4.32	3.95	2.71	4.26	2.96	4.87	3.46	4.59	3.61	6.30			
1968 I	2.66	2.04	32.30	4.56	4.64	4.13	2.87	4.54	3.15	4.96	3.60	4.73	4.24	6.44			
II	2.72	2.10	38.40	4.68	4.74	4.22	2.93	4.64	3.20	5.21	3.63	5.03	4.30	6.49			
III	2.75	2.16	41.10	4.80	4.88	4.39	3.01	4.77	3.31	5.28	3.89	5.67	4.46	6.52			
IV	2.88	2.15	37.50	4.89	4.90	4.35	3.03	4.81	3.32	5.35	3.84	5.81	4.47	7.10			
1969 I	2.92	2.32	37.10	5.07	5.13	4.50	3.22	5.00	3.50	5.45	4.01	6.06	4.63	7.36			
II	2.87	2.32	47.50	5.16	5.18	4.60	3.23	5.08	3.53	5.61	4.19	6.04	4.79	6.98			
III	2.88	2.35		5.17	5.20	4.73	3.27	5.11	3.57	5.80	4.24	6.00	4.71	6.80			
IV	3.11	2.43									6.16						

40. Palkkaindeksisarjoja — Löneindexserier — Wage indexes

1964 = 100

Vuosi ja neljännes År och kvartal Year and quarter	Maataloustyöntekijät Lantbruksarbetare Agricultural workers			Teollisuustyöntekijät Industriarbetare Industrial workers			Valtion virkamiehet Statens tjänstemän State employees					
	Miehet Män Men	Naiset Kvinnor Women	Yhteensä Summa Total	Miehet Män Men	Naiset Kvinnor Women	Yhteensä Summa Total	Palkkausluokat — Avlöningsklasser — Salary classes					Yhteensä Summa Total
							A 1—5	A 6—11	A 12—22	A 23—30	B + S	
	F 149	F 150	F 161	F 162	F 163	F 164	F 155	F 156	F 157	F 158	F 159	F 160
1965	115	116	116	109	109	109	111	107	107	107	106	107
1966	127	129	127	117	119	117	125	119	117	119	116	118
1967	137	144	138	127	130	127	139	132	130	134	129	132
1968	149	155	150	141	145	142	156	148	145	152	146	147
1969	159	173	157				168	158	154	161	152	156
1966 II ..	129	133	129	117	119	117	122	117	115	117	114	116
III ..	128	129	128	120	122	120	130	124	122	124	119	123
IV ..	130	130	130	120	123	120	130	124	122	124	119	123
1967 I ..	130	143	132	123	126	124	137	130	128	132	127	130
II ..	140	141	140	127	129	127	138	132	129	133	128	131
III ..	136	143	137	129	131	129	141	134	131	135	130	133
IV ..	142	149	143	130	132	129	141	134	131	135	130	133
1968 I ..	145	150	145	137	141	138	151	144	142	149	143	144
II ..	148	154	148	140	143	141	154	146	144	150	144	146
III ..	149	159	151	144	148	145	159	150	147	154	148	150
IV ..	157	158	157	145	149	146	159	150	147	154	148	150
1969 I ..	159	171	160	150	156	152	168	158	154	161	152	156
II ..	156	171	158	153	158	154	168	158	154	161	152	156
III ..	157	173	159	154	160	155	168	158	154	161	152	156
IV ..	169	179	171				168	158	154	161	152	156

Ks. huomautusosasto vuoden ensimmäisessä numerossa — Se notavdelningen i häfte 1 — See note section in the January issue.

41. Työllisyys ja työttömyys — Sysselsättning och arbetslöshet — Employment and unemployment

Vuosi ja kuukausi År och månad Year and month	15 vuotta täyttänyt väestö Befolkning 15 år och äldre Population 15 years and over	Työvoima yhteensä Arbetskraften inalles Total labour force	Työlliset — Sysselsatta — Employed													Työttömyysaste Relativt arbetslöshetsal Unemployment rate															
			Yhteensä Summa Total	Yrittäjät ja avustavat perheenjäsenet — Företagare, medhjälpare, familjemedlemmar — Self-employed and unpaid family workers	Palkansaajat Wage and salary earners		Maatalous Lantbruk Agriculture	Metsätalous ja uitto Skogsbruk och flottning Forestry and floating	Teollisuus — Industri Mångmanufakturering electricity, etc.	Talonrakennus Husbyggnadsverksamhet House construction	Maa- ja vesirakennus Anläggningsverksamhet Other construction	Kauppa, pankit, vakuutus, kiinteistöt — Handel, banker, försäkring, fastigh. Commerce, banking, insur.	Liikenne — Samfärdsel Transport, storage and communication	Palvelukset Tjänster Services	Työttömät Arbetlösa Unemployed																
					Työntekijät Arbetare Workers	Toimihenkilöt Funktionärer Other employees											G 1	G 2	G 3	G 4	G 5	G 6	G 7	G 8	G 9	G 10	G 11	G 12	G 13	G 14	G 15
%																															
1963 ...	3 239	2 161	2 129	692	890	547	584	121	497	121	69	275	133	329	32	1.5															
1964 ...	3 291	2 186	2 153	656	898	599	548	119	501	125	68	290	141	360	33	1.5															
1965 ...	3 337	2 202	2 171	645	905	621	539	106	512	128	71	303	145	367	31	1.4															
1966 ...	3 384	2 215	2 180	634	908	638	525	98	535	128	72	304	145	373	35	1.6															
1967 ...	3 424	2 205	2 142	586	894	662	490	82	535	124	75	309	142	385	63	2.8															
1968 ...	3 462	2 189	2 101	556	891	654	459	84	527	112	72	310	142	393	88	4.0															
*1969 ...	3 497	2 205	2 143	546	922	674	443	80	549	123	68	313	149	418	62	2.8															
1968 X	3 472	2 160	2 091	558	889	644	471	67	531	119	71	302	141	389	69	3.2															
XI	3 475	2 150	2 073	542	881	650	422	107	527	113	72	301	140	391	77	3.6															
XII	3 478	2 158	2 072	533	884	655	408	119	527	111	70	307	141	389	86	4.0															
*1969 I	3 481	2 142	2 044	523	867	652	394	123	519	99	66	299	146	398	98	4.6															
II	3 484	2 135	2 042	518	875	648	392	120	518	99	65	297	149	402	93	4.4															
III	3 487	2 134	2 047	521	882	644	399	105	526	100	66	299	147	405	87	4.1															
IV	3 490	2 138	2 056	529	882	643	421	77	537	105	65	297	145	408	82	3.8															
V	3 493	2 175	2 113	542	908	661	460	57	551	119	65	305	145	411	62	2.9															
VI	3 496	2 306	2 253	562	988	703	472	61	584	140	70	331	157	438	53	2.3															
VII	3 498	2 343	2 292	578	994	719	514	46	586	148	67	344	153	434	51	2.2															
VIII	3 501	2 304	2 257	585	968	704	508	45	572	147	72	328	154	431	47	2.0															
IX	3 504	2 208	2 169	569	920	680	488	47	549	136	70	313	147	419	39	1.8															
X	3 507	2 195	2 155	557	924	674	454	67	546	131	71	312	149	424	40	1.8															
XI	3 510	2 191	2 145	540	931	674	413	99	552	132	69	310	147	423	46	2.1															
XII	3 513	2 195	2 143	532	927	684	403	112	547	120	65	320	149	427	52	2.4															

Vuosi ja kuukausi År och månad Year and month	Tehdyt työvuodet ja -kuukaudet — Utförda månår och -månader — Man-years and man-months actually worked											
	Yhteensä Summa Total	Palkansaajat Löntagare Wage and salary earners	Maatalous Lantbruk Agriculture		Metsätalous ja uitto Skogsbruk o. flottning Forestry and floating		Teollisuus — In- dustri — Mång- manufakturering, electricity, etc.	Talonrakennus Husbyggnads- verksamhet House construction	Maa- ja vesi- rakennus Anläggnings- verksamhet Other construction	Kauppa, pankit, vakuutus, kiinteistöt, Handel, banker, försäkring, fastigh. Comm., bank., ins.	Liikenne Samfärdsel Transport, storage, and communication	Palvelukset Tjänster Services
			Yhteensä Summa Total	Yrittäjät Företag. Self- employed	Yhteensä Summa Total	Palkan- saajat Löntagare Wage and salary earners						
%												
1963 ...	1 853	1 322	436	402	107	77	458	115	65	258	126	288
1964 ...	1 878	1 379	404	368	112	81	462	118	64	272	130	316
1965 ...	1 895	1 406	394	362	100	72	471	119	66	286	133	326
1966 ...	1 904	1 414	395	363	91	69	492	117	65	283	134	326
1967 ...	1 842	1 392	362	335	77	57	475	114	69	285	126	334
1968 ...	1 755	1 326	343	314	76	56	443	99	62	276	121	335
*1969 ...	1 758	1 338	332	303	71	51	449	102	56	275	125	348
1968 X	1 795	1 366	354	329	62	53	465	101	62	275	122	354
XI	1 814	1 397	309	289	101	68	467	101	63	281	122	370
XII	1 812	1 406	300	276	111	75	479	99	62	285	126	350
*1969 I	1 782	1 390	286	269	111	72	475	91	58	268	134	359
II	1 757	1 375	274	255	105	71	457	90	61	267	133	370
III	1 751	1 364	283	264	93	60	465	84	59	273	130	364
IV	1 781	1 370	314	289	68	45	471	90	56	274	129	378
V	1 831	1 403	357	322	51	41	487	107	52	282	124	369
VI	1 772	1 328	369	330	52	44	459	110	56	280	128	318
VII	1 588	1 129	405	367	38	33	352	107	46	262	110	268
VIII	1 704	1 249	383	343	39	34	424	117	54	268	121	298
IX	1 783	1 340	376	333	43	38	441	113	56	279	122	353
X	1 794	1 370	340	306	62	48	449	108	58	281	124	372
XI	1 792	1 381	303	281	90	58	454	108	59	282	123	373
XII	1 769	1 363	294	276	100	64	452	99	53	290	124	357

Ks. huomautusosasto vuoden ensimmäisessä numerossa — Se notavdelningen i häfte 1 — See note section in the January issue.

42. Työnhakijat ja avoimet työpaikat työvälitöimistöissä kuukauden lopussa
Arbetsökande och lediga platser i arbetsförmedlingsbyråerna vid utgången av månaden
Applicants for work and vacancies offered in employment service offices at the end of the month

Vuosi ja kuukausi År och månad Year and month	Työnhakijoita Arbetsökande Applicants for work ¹⁾		Avoimia työpaikkoja Lediga platser Vacancies offered		Tekninen, hallinnollinen, kontt.tekn. ja kaupall. työ Tekniskt, administrativt, kontorstekn. o. kommers. arb. ²⁾		Maatalous- ja metsätyö Lantbruks- o. skogsarbete Agricultural and forestry work		Kuljetus- ja liikennetyö Transport och kommunikationsarbete Transport and communication work		Teollinen yms. työ Tillverkningsarbete m.m. Production and related work		Rakennus-työ Byggnads- o. anläggningsarbete Construction work		Palvelutyö Service arbete Service work		Muut työt Annat arbete Other work			
	Työnhakijoita Arbetsökande Applicants for work		Avoimia työpaikkoja Lediga platser Vacancies offered		Työnhakijoita Arbetsökande Applicants for work		Avoimia työpaikkoja Lediga platser Vacancies offered		Työnhakijoita Arbetsökande Applicants for work		Avoimia työpaikkoja Lediga platser Vacancies offered		Työnhakijoita Arbetsökande Applicants for work		Avoimia työpaikkoja Lediga platser Vacancies offered		Työnhakijoita Arbetsökande Applicants for work		Avoimia työpaikkoja Lediga platser Vacancies offered	
	G 29	G 30	G 31	G 32	G 33	G 34	G 35	G 36	G 37	G 38	G 39	G 40	G 41	G 42	G 43	G 44				
1967	55 448	5 072	5 279	1 292	6 478	326	2 424	138	16 910	927	13 824	285	4 864	2 073	5 668	31				
1968	73 515	5 110	6 486	1 117	7 826	366	2 785	143	17 516	956	18 029	371	6 451	2 129	7 469	324				
1969	61 981	8 416	6 749	1 555	7 044	448	2 432	217	12 897	2 199	15 466	977	5 799	2 947	7 486	74				
1969 II	89 252	5 717	7 494	1 264	11 311	296	3 132	126	20 359	1 439	27 986	326	6 497	2 244	6 968	22				
III	90 587	7 037	7 382	1 589	14 238	229	3 230	158	18 939	1 954	26 462	344	6 570	2 728	9 760	35				
IV	87 894	9 293	7 575	1 884	14 780	600	3 068	298	17 053	2 370	21 421	752	6 487	3 351	13 553	38				
V	58 968	9 848	5 833	1 921	5 327	702	2 102	336	11 724	2 348	11 772	972	4 965	3 070	14 645	499				
VI	42 981	7 745	4 638	1 682	4 362	415	1 514	273	8 721	1 877	7 823	902	4 423	2 565	6 557	31				
VII	45 298	8 434	5 181	1 626	3 735	317	1 793	187	8 127	1 943	7 517	971	5 112	3 364	4 247	26				
VIII	43 907	2 372	7 785	1 793	3 948	687	2 011	262	9 229	3 035	8 277	1 820	5 994	4 724	5 607	51				
IX	43 469	10 136	7 894	1 299	3 097	715	2 214	220	9 064	2 801	7 980	1 852	6 179	3 215	5 921	34				
X	48 921	18 932	8 065	1 435	3 851	473	2 468	178	10 405	2 672	9 377	1 452	6 598	2 690	6 200	32				
XI	51 654	8 530	6 810	1 675	4 988	343	2 303	219	10 834	2 370	12 987	1 277	5 909	2 602	5 657	44				
XII	52 464	7 889	4 637	1 397	5 077	330	1 970	225	10 142	2 408	16 673	727	4 160	2 758	3 978	44				
1970 I	63 169	8 846	7 419	1 696	5 846	470	2 307	253	13 530	2 883	19 391	633	6 053	2 860	5 934	51				
II	63 356	9 426	6 517	1 803	6 831	341	2 218	253	13 257	3 362	19 803	651	5 478	2 960	6 182	56				

¹⁾ ML. — Inkl. — Incl.:
 Pakkolomautettuja — 1969
 Permitterade — Laid off
 Lyhennetyillä työviikolla olevia — Med förkortad arbetsvecka — On reduced working week
 3 861 2 787 1 695 2 254 1 608 935 102 371 443 641 1 060 1 356 1 081 998

²⁾ Professional, technical, administrative, clerical and sales work.

43. Työvälistöiminta — Arbetsförmedling — Employment service

Vuosi ja kuukausi År och månad Year and month	Työnhakijoita Arbetsökande Applicants for work			Näistä ko. vuonna ensi kertaa ilmoittautuneet Av dem icke tidigare anmälda under året— ¹⁾			Avoimia paikkoja Lediga platser Vacancies offered			Työvälistöimintä Tillagta platser Vacancies filled			Näistä työpaikka edellytti muutttoa toiselle paikalle ²⁾
	Miehiä Män	Naisia Kvinnor	Yhteensä Summa	Miehiä Män	Naisia Kvinnor	Yhteensä Summa	Miehiä Män	Naisia Kvinnor	Yhteensä Summa	Miehiä Män	Naisia Kvinnor	Yhteensä Summa	
	G 45	G 46	G 47	G 48	G 49	G 50	G 51	G 52	G 53	G 54	G 55	G 56	
1967	³⁾ 71 757	³⁾ 34 513	³⁾ 106 270	210 558	125 204	335 762	193 201	94 818	288 019	19 536
1968	³⁾ 65 327	³⁾ 38 709	³⁾ 104 036	279 082	164 978	444 060	197 477	121 595	319 072	182 495	93 134	275 629	11 812
1969	³⁾ 78 526	³⁾ 38 734	³⁾ 117 260										
1969 II	³⁾ 69 140	³⁾ 37 534	³⁾ 106 674	269 435	168 592	438 027	240 316	148 742	389 058	209 833	109 252	319 085	15 265
1969 III	89 249	36 514	125 763	26 510	11 938	38 448	13 441	9 568	23 009	12 348	6 913	19 261	764
IV	90 788	38 621	129 409	22 458	12 793	35 251	13 704	11 574	25 278	12 128	8 229	20 357	797
V	95 796	41 341	137 137	24 068	14 306	38 374	19 972	13 856	33 828	17 498	9 347	26 845	1 109
VI	85 949	42 880	128 829	20 371	15 451	35 822	31 198	17 230	48 428	27 827	13 575	41 402	1 760
VII	57 901	35 031	92 932	14 613	11 616	26 229	21 699	12 923	34 622	19 513	11 002	30 515	1 350
VIII	46 595	35 980	82 575	11 737	11 649	23 386	18 164	11 639	29 803	15 377	7 733	23 110	1 136
IX	49 002	37 839	86 841	10 538	12 092	22 650	21 771	15 089	36 860	17 285	9 627	26 912	1 338
X	52 100	38 026	90 126	13 536	13 160	26 696	26 432	13 967	40 399	22 339	10 837	33 176	1 666
XI	57 277	38 015	95 292	13 877	11 053	24 930	25 222	11 842	37 064	22 042	9 107	31 149	1 911
XII	56 944	34 596	91 540	10 850	7 972	18 822	19 549	11 145	30 694	17 492	8 404	25 896	1 579
1970 I	55 866	31 190	87 056	8 645	6 183	14 828	14 710	9 969	24 679	12 825	7 099	19 924	935
1970 II	67 263	37 461	104 724	67 263	37 461	104 724	17 391	12 062	29 453	14 288	8 058	22 346	1 424
1970 III	63 773	32 475	96 248	22 758	12 530	35 288	14 132	10 519	24 651	12 201	7 382	19 583	1 179

Ks. huomautusosasto vuoden ensimmäisessä numerossa — Se notavdelningen i häfte 1 — See note section in the January issue.

¹⁾ Keskim. kuukaudessa.
²⁾ Härav platser som förutsatt (flyttning till annan ort — ³⁾ I medeltal per månad.
³⁾ Of which not previously registered during year — ³⁾ Of which jobs requiring moving to another locality — ³⁾ Monthly average.

44. Avoimet työpalkat ja rekisteröity työttömyys työnvälityksessä
Lediga platser och registrerad arbetslöshet vid arbetsförmedling
Vacancies and registered unemployment in employment service

Vuosi ja kuukausi År och månad Year and month	Avoimia työpalkkoja Lediga platser Vacancies		Työttömät työnhakijat Arbetslösa arbetssökande Unemployed applicants for work				
	Yhteensä Summa Total		Työttömyyskassa-avustuksen saajia Mottagare av kassaunders-töd Beneficiaries of unemployment funds		Työvoimatolmikutien kortistoissa I arbetskraftskommissionernas register Registered by the Employment Commissions		
			Yhteensä Summa Total		Yhteensä Summa Total		
Luku — Antal — Number							
G 58		G 59	G 60	G 61	G 62		
Keskimäärin kuukaudessa — I medeltal per månad — Monthly average							
1965	5 180	25 414	11 784	793	423		
1966	6 028	29 136	13 848	1 671	1 074		
1967	5 072	46 215	20 875	5 978	4 771		
1968	5 110	61 134	..	8 811	7 588		
*1969	8 416	51 641	25 204	5 698	5 187		
Kuukauden lopussa — Vid utgången av månaden — End of month							
1969 I	5 059	76 972	41 603	13 525	12 418		
II	5 717	77 050	42 173	14 056	13 137		
III	7 037	76 748	41 148	15 006	14 250		
IV	9 293	69 286	36 535	14 557	13 835		
V	9 848	50 070	19 653	4 969	4 111		
VI	7 745	36 214	17 132	609	408		
VII	8 434	38 441	20 658	148	—		
VIII	12 372	34 401	9 961	156	—		
IX	10 136	33 793	10 160	440	248		
X	8 932	39 218	14 569	676	375		
XI	8 530	41 741	20 446	1 353	1 008		
XII	7 889	45 763	28 410	2 879	2 457		
1970 I	5 195	53 601	29 041	4 042	3 660		
II	9 426	53 222	31 427	4 428	4 072		

*) Recipients of Government unemployment assistance apart from unemployment funds.

46. Markkinapuun hakkuiden työvoima — Arbetskraften vid avverkning av marknadsvirke — Labour force in logging for sale

Vuosi ja kuukausi År och månad Year and month	Työntekijöitä — Arbetare — Workers, 1 000											
	Puu-tavaran teko Virkes-huggning Felling		Puu-tavaran lähi-kuljetus Närtrans-port Hauling		Uittotyöt Flottning Log-floating		Metsän-hoitotyöt Skogs-vårds-arbete Silvicultural work		Muut työt Annat skogs-arbete Other works		Yhteensä Summa Total	
	G 65	G 66	G 67	G 68	G 69	G 70						
1967 I	68	49	1)6	1)16	5	123						
1968 I	57	42	1)5	1)15	4	107						
1969 I	66	41	1)5	1)21	4	114						
1970 I	66	37			4	108						
Kuukauden lopussa — Vid utgången av månaden — End of month												
	1969	1970	1969	1970	1969	1970	1969	1970	1969	1970	1969	1970
I ..	66	66	41	37	0	0	3	2	4	4	114	108
II ..	56		39		0		2		4		101	
III ..	38		29		0		2		3		73	
IV ..	22		13		1		4		3		43	
V ..	13		5		5		21		2		47	
VI ..	14		4		5		9		3		35	
VII ..	13		2		3		5		2		26	
VIII ..	20		3		2		7		2		34	
IX ..	30		5		1		7		3		47	
X ..	44		9		1		4		3		61	
XI ..	57		15		0		3		3		78	
XII ..	65		27		0		2		3		97	

Ks. huomautusosasto vuoden ensimmäisessä numerossa — Se notavdelningen i häfte 1 — See note section in the January issue.

1) Toukokuu — Maj — May.

45. Työnselsaukset
Arbetsinställeiser
Work stoppages

Vuosi ja kuukausi År och månad Year and month	Työn-tekiöitä Arbetare Workers affected		Menetettyjä työpäiviä Förlorade arbetsdagar Working days lost	
	G 63	G 64	G 63	G 64
1963 ..	104 646		1 380 274	
1964 ..	26 929		58 381	
1965 ..	6 959		16 047	
1966 ..	66 051		122 902	
1967 ..	32 983		320 665	
1968 ..	26 843		282 287	
*1969 ..	83 210		161 080	
*1968 III	5 928		116 697	
IV	426		663	
V	1 923		4 111	
VI	2 324		8 833	
VII	1 429		8 085	
VIII	309		859	
IX	458		2 786	
X	521		466	
XI	721		567	
XII	340		339	
*1969 I	10 420		22 100	
II	2 090		8 310	
III	600		370	
IV	1 320		5 700	
V	7 630		12 430	
VI	2 510		12 670	
VII	800		300	
VIII	690		1 540	
IX	2 000		1 760	
X	4 440		19 900	
XI	2 700		15 860	
XII	49 440		14 800	

47. Työmäärärahoihin palkattu valtion ja kuntien työvoima — Med arbetsanslag anställd statlig och kommunal arbetskraft — Labour force in public works

Vuosi ja kuukausi År och månad Year and month	Valtion töissä I statens arbeten In state works		Kuntien töissä I kommunernas arbeten In communal works		Yhteensä Summa Total	
	1 000		1 000		1 000	
	G 71	G 72	G 71	G 72	G 73	G 73
Keskimäärin kk:ssa — I medeltal per mån. — Monthly average						
1966 ..	57	42	99			
1967 ..	54	42	96			
1968 ..	53	43	96			
1969 ..	48	41	89			
Kuukauden lopussa — Vid utgången av månaden — End of month						
	1969	1970	1969	1970	1969	1970
I ..	54	44	45	40	99	84
II ..	57	45	45	40	102	85
III ..	55		45		100	
IV ..	50		45		95	
V ..	52		44		95	
VI ..	51		38		89	
VII ..	45		35		81	
VIII ..	43		35		78	
IX ..	44		40		84	
X ..	45		38		83	
XI ..	45		39		84	
XII ..	42		39		81	

48. Osakeyhtiöiden lukumäärät ja osakepääomat sekä niissä tapahtuneet muutokset
 Aktiebolagens antal och aktiekapital samt förändringarna i dessa
 Number and share capital of joint stock companies

Vuosi ja neljännes År och kvartal Year and quarter	Maa- ja metsätalous Lant- och skogsushållning Agriculture and forestry		Teollisuus Industri Manufacturing		Rakennustoiminta Byggnadsverksamhet Construction		Kauppa Handel Commerce		Luotto- ja vakuutuslaitokset Kredit- och försäkringsanstalter Banking and insurance		Kiinteistö- ja kiinteistöjen välitys Fastigheter o. fastighetsförmedling Real estates and estate agency		Lilkenne Samfärdsel Transport and communication		Palvelukset Tjänster Services		Yhteensä Summa Total	
	Luku Antal No.	Osakepääoma Aktiekapital Share capital 1 000 000 mk	Luku Antal No.	Osakepääoma Aktiekapital Share capital 1 000 000 mk	Luku Antal No.	Osakepääoma Aktiekapital Share capital 1 000 000 mk	Luku Antal No.	Osakepääoma Aktiekapital Share capital 1 000 000 mk	Luku Antal No.	Osakepääoma Aktiekapital Share capital 1 000 000 mk	Luku Antal No.	Osakepääoma Aktiekapital Share capital 1 000 000 mk	Luku Antal No.	Osakepääoma Aktiekapital Share capital 1 000 000 mk	Luku Antal No.	Osakepääoma Aktiekapital Share capital 1 000 000 mk	Luku Antal No.	Osakepääoma Aktiekapital Share capital 1 000 000 mk
	H 1	H 2	H 3	H 4	H 5	H 6	H 7	H 8	H 9	H 10	H 11	H 12	H 13	H 14	H 15	H 16	H 17	H 18
Kokonaislukumäärät ja osakepääomat — Totalantal och aktiekapital — Total number and total share capital																		
1959 ..	515	3.87	9 261	1 127.97	1 200	24.18	7 365	168.58	116	131.07	8 498	716.57	1 643	61.93	2 550	31.99	31 148	2 266.16
1960 ..	518	4.26	9 333	1 205.31	1 270	27.31	7 469	199.93	113	132.72	9 065	831.13	1 668	63.03	2 575	33.11	32 011	2 496.85
1961 ..	520	4.32	9 448	1 301.51	1 339	32.19	7 573	220.58	111	165.78	9 769	997.39	1 697	74.14	2 616	34.86	33 073	2 830.77
1962 ..	519	10.31	9 541	1 358.76	1 400	35.85	7 660	228.18	110	193.78	10 582	1 201.97	1 739	81.30	2 669	40.86	34 220	3 151.01
1963 ..	512	10.48	9 594	1 568.11	1 444	41.19	7 774	280.94	111	223.86	11 246	1 460.12	1 785	86.30	2 707	46.27	35 173	3 717.27
1964 ..	526	11.98	9 727	1 669.70	1 507	54.16	7 894	296.23	111	236.41	11 939	1 623.86	1 813	91.99	2 775	49.00	36 292	4 033.33
1965 ..	539	14.46	9 799	1 728.01	1 563	60.37	7 982	311.37	110	334.40	12 840	1 845.65	1 843	106.21	2 808	54.57	37 484	4 455.04
1966 ..	550	15.42	9 878	1 824.53	1 579	60.05	8 053	341.27	113	346.39	13 844	2 232.07	1 869	109.07	2 882	58.93	38 768	4 987.73
1967 ..	566	17.52	9 943	2 067.51	1 612	72.05	8 114	388.69	117	364.15	14 781	3 084.70	1 868	114.38	2 950	79.43	39 951	6 188.42
Perustetut osakeyhtiöt — Grundade aktiebolag — Joint stock companies established																		
1966 ..	21	0.71	221	8.02	59	0.63	204	3.86	4	0.22	1 050	239.64	47	1.41	106	2.33	1 712	256.82
1967 ..	24	0.94	201	5.80	64	1.24	189	2.75	3	0.15	1 013	382.06	30	1.35	102	15.65	1 626	409.95
1966 II	2	0.04	52	1.52	29	0.28	43	0.71	—	—	277	44.45	9	0.28	42	0.39	454	47.67
III	4	0.13	60	2.58	8	0.10	54	0.78	1	0.05	213	55.55	10	0.31	28	0.67	378	60.17
IV	8	0.32	52	1.46	17	0.21	50	0.71	2	0.14	298	103.29	11	0.27	16	0.18	454	106.58
1967 I	6	0.19	53	1.33	16	0.32	51	0.70	—	—	297	125.83	6	0.02	21	0.38	450	128.76
II	4	0.22	40	2.19	14	0.19	46	0.85	—	—	271	83.81	5	0.21	24	1.35	404	88.81
III	3	0.14	55	1.37	15	0.58	34	0.20	—	—	198	74.25	8	0.41	28	0.95	341	77.90
IV	11	0.39	53	0.92	19	0.15	58	1.00	3	0.15	247	98.18	11	0.71	29	12.98	431	114.48
1968 I	7	0.31	64	6.19	21	0.17	31	0.61	1	0.01	258	95.90	7	0.05	35	0.96	424	104.19
Osakepääoman korotukset — Förhöjningar av aktiekapital — Increases of share capital																		
1966 ..	6	0.36	163	148.18	16	0.56	95	29.63	2	11.80	295	150.01	33	3.20	34	2.61	644	346.35
1967 ..	5	1.25	185	242.02	34	11.08	133	47.10	5	17.60	501	488.52	49	5.31	44	3.77	956	816.66
1966 II	2	0.13	32	8.36	4	0.17	15	1.36	2	0.40	70	26.47	7	1.43	8	0.64	140	38.96
III	1	0.00	36	5.63	3	0.12	24	17.04	—	—	66	36.70	9	0.72	10	1.18	149	61.39
IV	2	0.08	62	128.99	6	0.24	41	9.38	—	—	114	62.42	12	0.91	12	0.55	249	202.57
1967 I	—	—	40	110.37	8	2.78	34	9.76	1	10.00	122	127.87	11	0.67	11	0.70	227	262.16
II	1	0.00	43	44.45	7	0.57	29	4.26	3	7.05	106	76.13	12	0.49	11	1.27	212	134.22
III	2	1.10	38	9.15	5	2.09	32	17.58	—	—	118	134.98	12	1.10	10	0.59	217	166.58
IV	2	0.14	64	78.05	14	5.64	38	15.50	1	0.55	155	149.55	14	3.05	12	1.21	300	253.70
Vararikon tehneet ja toimintansa lopettaneet osakeyhtiöt — Aktiebolag, vilka gjort konkurs, samt upplösta aktiebolag Joint stock companies entered into bankruptcy, and dissolved																		
1966 ..	10	0.11	142	59.68	43	1.51	133	3.59	1	0.03	46	3.23	21	1.75	32	0.58	428	70.48
1967 ..	11	0.25	138	5.07	32	0.42	124	2.11	—	—	78	9.19	33	1.38	33	0.77	449	19.19
1966 II	1	0.01	40	0.50	8	0.06	33	0.61	1	0.03	13	0.37	6	0.27	7	0.02	109	1.87
III	2	0.06	30	6.72	9	0.33	31	1.11	—	—	2	0.01	1	0.00	5	0.15	80	8.38
IV	3	0.01	37	50.72	14	0.37	34	0.81	—	—	31	0.51	7	1.24	9	0.31	135	53.97
1967 I	4	0.02	43	1.98	13	0.18	39	0.75	—	—	26	0.24	13	0.72	7	0.05	145	3.94
II	3	0.14	30	0.98	6	0.07	30	0.34	—	—	7	0.16	4	0.05	9	0.52	89	2.26
III	1	0.00	28	1.48	5	0.03	19	0.31	—	—	11	0.69	8	0.43	4	0.03	76	2.97
IV	3	0.08	37	0.63	8	0.13	36	0.71	—	—	34	8.10	8	0.18	13	0.18	139	10.02

Ks. huomautusosasto vuoden ensimmäisessä numerossa — Se notavdelningen i häfte 1 — See note section in the January issue.

49. Vireille pannut vararikot
Anhängiggjorda konkursmål
Bankruptcies

Vuosi ja neljännes År och kvartal Year and quarter	Yhtiöt — Bolag — Companies							Yrittäjät — Företagare — Individual enterprisers							Muut yksityshenkilöt Andra enskilda personer Other individuals	Tuntematon Okänd Unknown	Kaikkiaan Inalles Total
	Maa- ja metsätal. Jord- och skogsbruk Agriculture and forestry	Teollisuus ja käsityö Industri och handverk Industry and handicraft	Rakennus- toiminta Byggnads- verksamhet Construction	Kauppa- handel Com- merce	Liikenne- Sam- färd- sel Trans- port and com- muni- cations	Palvelukset Tjänster Services	Tuntematon Okänd Un- known	Maa- ja metsätal. Jord- och skogs- bruk Agriculture and forestry	Teollisuus ja käsityö Industri och hand- verk Industry and handi- craft	Rakennus- toi- minta Byggnads- verk- sam- het Con- struction	Kaup- pa Han- del Com- merce	Liikenne- Sam- färd- sel Trans- port and com- muni- cations	Palvelukset Tjänster Services	Tuntematon Okänd Un- known			
	H 19	H 20	H 21	H 22	H 23	H 24	H 25	H 26	H 27	H 28	H 29	H 30	H 31	H 32			
1963	2	78	46	85	13	11	18	18	25	29	92	49	25	123	299	134	1 047
1964	—	88	25	85	5	17	31	17	37	23	74	54	14	110	248	118	946
1965	1	85	34	113	16	32	23	18	31	35	91	57	16	137	241	81	1 011
1966	—	70	54	109	14	32	22	19	26	38	89	56	30	157	169	87	972
1967	1	91	52	147	29	29	22	15	32	60	125	53	30	189	240	71	1 186
1968	2	102	42	188	13	20	2	20	29	76	101	77	48	222	266	127	1 335
1969	1	96	55	150	20	35	14	17	18	58	102	76	35	202	333	162	1 374
1966 I	—	17	15	29	4	12	9	2	2	8	22	13	11	42	28	15	229
II	—	19	9	29	4	7	2	3	4	9	21	8	8	22	10	27	182
III	—	16	12	23	5	11	6	5	13	4	17	13	2	44	27	6	204
IV	—	18	18	28	1	2	5	9	7	17	29	22	9	49	104	39	357
1967 I	—	27	15	44	7	5	2	3	9	19	27	11	6	35	25	11	246
II	—	21	10	36	7	10	5	2	5	10	25	12	9	54	46	20	272
III	1	27	15	36	4	7	11	4	8	18	38	23	5	51	109	24	381
IV	—	16	12	31	11	7	4	6	10	13	35	7	10	49	60	16	287
1968 I	—	30	15	66	5	8	2	6	10	27	30	24	11	83	50	48	415
II	1	23	11	37	2	7	—	4	4	12	26	11	14	40	56	30	278
III	—	20	3	30	3	3	—	5	9	18	23	16	8	42	70	19	269
IV	1	29	13	55	3	2	—	5	6	19	22	26	15	57	90	30	373
1969 I	—	24	16	39	9	6	1	5	6	18	30	17	9	43	65	38	326
II	—	27	13	29	3	5	1	4	6	16	27	17	10	38	89	19	304
III	1	19	10	28	3	12	1	3	3	14	22	20	9	58	90	64	357
IV	—	26	16	54	5	12	11	5	3	10	23	22	7	63	89	41	387

50. Valtionvelka — Statsskuld — State debt

	1966 XII	1967 XII	1968 XII	1969 VII	1969 VIII	1969 IX	1969 X	1969 XI
	Milj. mk							
Lainat — Lån — Loans	1 025	1 454	1 620	1 566	1 564	1 555	1 640	1 609
Kansainvälisille järjestöille annetut velkakirjat — Åt internationella organisationer utfärdade skuldsedlar — Promissory notes given to international organizations	297	390	404	365	366	357	357	357
Lyhytaikainen luotto — Kortfristig kredit — Short-term credit ..	18	—	50	51	51	51	51	51
Ulkomainen velka — Utländsk skuld — Foreign debt	1 340	1 844	2 074	1 982	1 982	1 963	2 048	2 017
Lainat — Lån — Loans	2 075	2 013	2 160	2 182	2 133	2 134	2 131	2 189
Velkasitoumukset — Skuldförbindelser — Compulsory stock etc.	97	5	5	4	4	4	4	4
Lyhytaikainen luotto — Kortfristig kredit — Short-term credit	101	167	321	133	150	109	102	98
Kassavelka, netto — Kassaskuld, netto — Cash debt, net	— 85	— 12	— 256	— 397	— 234	— 203	— 369	— 346
Kontokuranttiluotto ja shekkilililuotto — Kontokuranttskuld och checkräkningskrediter — Current account debt and cheque account credits	254	317	391	214	380	371	163	198
Minus kassa-, postsiirto- ja shekkilivarat — Minus kassa-, postgiro- och checkkontomedel — Minus cash, postgiro and cheque account holdings	— 339	— 315	— 286	— 327	— 333	— 309	— 294	— 319
Minus vientimaksuvarat — Minus exportavgiftsmedel — Minus export levy holdings	—	— 14	— 360	— 284	— 280	— 265	— 239	— 225
Kotimainen velka — Inhemsk skuld — Domestic debt	2 187	2 173	2 229	1 923	2 053	2 044	1 866	1 944
Koko velka — Hela skulden — Total debt	3 527	4 017	4 303	3 905	4 035	4 007	3 914	3 961

Ks. huomautusosasto vuoden ensimmäisessä numerossa — Se notavdelningen i häfte 1 — See note section in the January issue.

51. Valtion kassatulot
Statens kassainkomster
State cash revenue

	1967	1968		1969			
		I—XII	I—XI	IX	X	XI	I—XI
	Milj. mk						
Tulo- ja omaisuusvero — Inkomst- och förmögenhetsskatt — <i>Income and property tax</i>	1 685	2 037	2 170	188	266	154	2 305
Bruttotuotto — Bruttoavkastning — <i>Gross receipts</i>	4 965	5 572	4 832	490	541	428	5 382
Veronpalautukset sekä kuntien, seurakuntien ja Kansaneläkelaitoksen osuudet Skatterestitution samt kommunernas, kyrkans och Folkpensionsanstaltens andelar <i>Refunds and share of municipalities, the Church and the National Pension Institute</i>	-3 280	-3 535	-2 662	-302	-276	-277	-3 077
Muut tulon ja omaisuuden perusteella kannettavat verot — Övriga skatter på inkomst och förmögenhet — <i>Other taxes on income and property</i>	40	44	39	7	6	5	53
Työnantajan lapsilisämaksu — Arbetsgivarnas barnbidragsavgift — <i>Employers' children allowance payments</i>	486	549	489	48	51	52	542
Liikevaihtovero — Omsättningsskatt — <i>Sales tax</i>	1 908	2 107	1 873	198	227	187	2 107
siltä — därav — <i>of which</i> :							
Oy Alko Ab — <i>Alcohol Monopoly</i>	80	90	82	8	7	8	81
Tulot Oy Alko Ab:sta — Inkomster från Oy Alko Ab — <i>Revenue from Alcohol Monopoly</i>	466	524	455	40	49	42	467
Tullit — Tull — <i>Customs duties</i>	311	236	217	19	26	18	218
Tuontimaksut — Importavgifter — <i>Import charges</i>	155	156	137	18	17	10	141
Vientimaksut — Exportavgifter — <i>Export levy</i>	14	523	496	—	0	0	129
Valmisteverot — <i>Excise duties</i>	994	1 061	964	120	110	110	1 137
siltä — därav — <i>of which</i> :							
tupakkavalmistelista — på tobak — <i>on tobacco</i>	404	428	383	43	40	39	405
nestemäisistä polttoaineista — på flytande bränsle — <i>on liquid fuel</i>	477	516	476	52	48	50	515
Auto- ja moottoripyörävero — Skatt på bilar och motorcyklar — <i>Tax on automobiles and motor cycles</i>	167	143	133	17	22	19	267
Leimavero — Stämpelskatt — <i>Stamp duties</i>	179	184	166	17	19	15	181
Moottoriajoneuvovero — Motorfordonsskatt — <i>Tax on motor vehicles</i>	74	60	38	4	4	1	38
Muut verot ja veronluonteiset tulot — Övriga skatter och inkomster av skattenatur — <i>Other taxes and revenue similar to taxes</i>	47	59	51	9	9	9	61
Verot ja veronluonteiset tulot yhteensä — Summa skatter och inkomster av skattenatur — Total of taxes and revenue similar to taxes	6 525	7 688	7 230	684	805	623	7 646
Sekalaiset tulot — Inkomster av blandad natur — <i>Miscellaneous revenue</i>	387	477	405	48	42	34	437
Korko- ja osinkotulot sekä osuus valtion rahalaitosten voitosta — Räntor, dividender och andel i statliga penninginrättningars vinst — <i>Interest, dividends and share of surplus of State-owned credit institutions</i>	151	161	122	6	7	4	134
Valtion liikeyritysten omaisuuden myynnit ja poistot — Statens affärsföretags försäljning av egendom samt avskrivningar — <i>Sales and depreciation of State enterprises property</i>	62	70	59	6	6	6	65
Tulot yhteensä — Summa inkomster — Total revenue	7 126	8 391	7 816	744	860	666	8 281
Valtiolle takaisin maksetut lainat — Återbetalade lån — <i>Redemptions of loans granted by the State</i>	157	177	132	7	15	8	149
Valtion lainanotto — Statens upplåning — <i>State borrowing</i>	603	904	732	20	88	71	790
siltä — därav — <i>of which</i> :							
ulkomainen — utländsk — <i>foreign</i>	157	248	165	0	86	—	211
kotimainen — inhemsk — <i>domestic</i>	446	656	567	20	2	71	578
Yhteensä — Summa — Total	7 885	9 472	8 680	771	963	745	9 220
siltä — därav — <i>of which</i> :							
rahastojen tulot — fondernas inkomster — <i>revenue of extra-budgetary funds</i>	67	85	49	3	3	3	43
Saatujen ja annettujen ennakkojen, etukäteisvarojen yms. nettomuutos Nettoförändring i erhållna och erlagda förskott m.m. — <i>Net change in prepayments received and made etc.</i>	- 23	- 20	+ 26	+ 14	- 15	+ 44
Vieraat varat (lisäys +) — Främmande medel (ökning +) — <i>Private funds (increase +)</i>	+ 1	- 2	- 0	+ 0	- 0	- 3
Lyhytaikainen luotto (lisäys +) — Kortfristig kredit (ökning +) — <i>Short-term credit (increase +)</i>	- 0	+ 225	+ 112	- 38	- 6	- 3	- 215
Konttokuranttiluotto PSP:ssa (lisäys +) - Kontokuranttskuld i PSB (ökning +) <i>Current account debt to PSB (increase +)</i>	+ 63	+ 73	+ 16	- 12	- 208	+ 35	- 193
Vientimaksutili Suomen Pankissa (lisäys -) — Exportavgiftskonto i Finlands Bank (ökning -) — <i>Export levy account at the Bank of Finland (increase -)</i>	- 14	- 346	- 344	+ 15	+ 27	+ 14	+ 135
Kassa-, postisiirto- ja shekkitilit (lisäys -) — Kassa-, postgiro- och checkkonto (ökning -) — <i>Cash, postgiro and cheque accounts (increase -)</i>	+ 24	+ 30	- 24	+ 24	+ 16	- 25	- 33
Kassa-aliäämä (+) tai -yllijäämä (-) — Kassaunderskott (+) eller -överskott (-) — <i>Cash deficit (+) or surplus (-)</i>	+ 82	- 39	- 263	+ 15	- 158	+ 4	- 264
Yhteensä — Summa — Total	7 967	9 433	8 416	787	805	749	8 956

Ks. huomautusosasto vuoden ensimmäisessä numerossa — Se notavdelningen i häfte 1 — See note section in the January issue.

52. Valtion kassamenot
Statens kassautgifter
State cash expenditure

	1967	1968		1969			
		I—XII	I—XI	IX	X	XI	I—XI
	Milj. mk						
Palkkaukset — Avlöningar — <i>Wages and salaries</i>		1 126	1 022	103	103	103	1 129
Eläkkeet ja muut palkkauksen luonteiset menot — Pensioner och övriga utgifter av avlöningsnatur — <i>Pensions and other expenditures related to wages and salaries</i>	1 266	369	336	34	36	35	373
Korjaus ja kunnossapito - Reparationer o. underhåll - <i>Repair and maintenance</i>	239	254	227	26	23	21	228
Muut kulutusmenot - Övr. konsumtionsutgifter - <i>Other consumption expenditure</i>	563	707	605	55	69	57	593
Kulutusmenot yhteensä — Summa konsumtionsutgifter — Total consumption expenditure	2 068	2 455	2 190	218	232	217	2 322
Valtionavut kunnille, kuntainliitoille ja Ahvenanmaalle — Statsunderstöd till kommuner, kommunalförb. o. Åland - <i>State aid to local self-government bodies</i>	1 015	1 244	1 157	112	100	82	1 214
Valtionavut elinkeinoille — Statsunderstöd till näringar — <i>State aid to trades and industries</i>	866	932	817	92	99	100	966
siltä — därav — <i>of which:</i>							
maatalouden hintatuki — lantbrukets prisstöd — <i>agricultural price subsidies</i>	645	706	623	64	70	72	724
Lapsilisät — Barnbidrag — <i>Children allowances</i>	310	322	302	26	0	44	281
Muut valtionavut kotitalouksille ja yleishyödyllisille yhteisöille — Övriga statsunderstöd till hushåll och allmännyttiga institutioner — <i>Other state aid to households and non-profit institutions</i>	658	807	738	51	71	74	826
Valtion osuus kansaneläke- ja sairausvakuutusmenoista — Statens andel av folkpensions- och sjukförsäkringsutgifter — <i>Share in national pension and health insurance expenditure</i>	351	409	374	35	35	35	376
Muut siirtomenot — Övriga överföringsutgifter — <i>Other transfer expenditure</i>	19	115	22	4	2	9	37
Siirtomenot yhteensä — Summa överföringsutgifter — Total transfer expenditure	3 219	3 829	3 409	320	307	344	3 699
Koneet, laitteet ja kalusto — Maskiner, apparater och annan materiel — <i>Machinery, apparatus and other equipment</i>	225	297	249	26	22	26	239
Talonrakennukset — Husbyggen — <i>House construction</i>	283	279	243	19	20	16	248
Maa- ja vesirakennukset — Jord- och vattenbyggen — <i>Land and waterway construction</i>	741	800	726	73	70	60	679
Reaalisijoitukset yhteensä — Summa realinvesteringar — Total real investments	1 249	1 376	1 218	117	112	102	1 165
siltä — därav — <i>of which:</i>							
sijoitukset valtion liikeyrityksissä — investeringar i statens affärsföretag — <i>investments in State enterprises</i>	318	385	323	35	40	37	323
Valtionvelan korot — Räntor på statsskulden — <i>Interest on State debt</i>	219	231	190	14	18	11	214
Indeksikorotukset — Indexförhöjningar — <i>Index compensations</i>	18	30	28	4	0	1	34
Valtion liikeyritysten vajaukset, netto — Statens affärsföretags nettounder-skott — <i>Net deficit of State enterprises</i>	41	96	83	4	8	— 13	81
Muut ja erittelemättömät menot — Övriga och ospecificerade utgifter — <i>Other and non-itemized expenditure</i>	2	12	1	0	0	0	4
Muut menot yhteensä — Summa övriga utgifter — Total other expenditure	279	369	302	22	27	— 1	334
Varastot (kasvu +) — Lager (tillväxt +) — <i>Inventories (increase +)</i>	+ 38	+ 6	— 6	— 10	+ 12	— 13	— 12
Menot ilman finanssisijoituksia ja kuoletuksia — Utgifter exkl. finansinvesteringar och amorteringar — <i>Expenditure excl. financial investments and redemptions</i>	6 853	8 035	7 112	667	689	649	7 509
Lainananto — Utlåning — <i>Lending</i>	406	578	536	62	90	43	616
Muut finanssisijoitukset - Övr. finansinvesteringar - <i>Other financial investments</i>	131	187	171	7	6	15	133
Kuoletukset — Amorteringar — <i>Redemptions</i>	577	632	597	51	20	42	699
siltä — därav — <i>of which:</i>							
ulkomaiset — utländska — <i>foreign</i>	71	117	99	33	12	29	144
kotimaiset — inhemska — <i>domestic</i>	506	515	498	18	9	13	555
Yhteensä — Summa — Total	7 967	9 433	8 416	787	805	749	8 956
siltä — därav — <i>of which:</i>							
rahastojen menot — fondernas utgifter — <i>expenditure of extra-budgetary funds</i> ..	216	203	152	13	42	19	150

Ks. huomautusosasto vuoden ensimmäisessä numerossa — Se notavdelningen i häfte 1 — See note section in the January issue.

53. Poliisin tietoon tulleet rikokset sekä juopumuspidätykset — Brott som kommit till polisens kännedom samt anhållanden för fylleri
Offences known to the police and persons taken into custody for drunkenness

Vuosi ja kuukausi År och månad Year and month	Rikoslakia vastaan tehdyt rikokset — Brott mot strafflagen — <i>Offences against the Criminal Law</i>												
	VEIKVALTA virkamiestä vastaan — Våld mot tjänstemän — <i>Assault against a state official</i>	HALTANTEKO virkamiehelle — Hindrande av tjänsteman <i>when on duty</i>	Stivellisyysrikokset — Sedlighetsbrott <i>Moral offences</i>	Asiakirjan väärentäminen — Förfälskning av handling <i>Falsification of document</i>	Salakuljetus — Smuggling	Murha, tappo tai kuoleman aiheutt. pahoinpit. — Mord, dråp i. misshandel med dödlig påföljd — <i>Murder, manslaughter or wounding occasioning death</i>	Muu pahoinpitely — Annan misshandel <i>Other wounding</i>	Varkaus, näpistämisen, murto — Stöld, snatteri, inbrott — <i>Larceny, petty larceny, breaking</i>	Siitä — Därsäy — <i>Of which: Moottoriajoneuvon anastaminen — Tillgrepp av motorfordon — Theft of motor vehicle</i>	Tölsen om. moottoriajoneuvon luvaton käyttö — Olovligt bruk av annans motorfordon — <i>Illicit use of others motor vehicle</i>	Kavaltaminen — Forsulning <i>Embezzlement</i>	Ryöstö — Rån <i>Robbery</i>	Petos — Bedrägeri <i>Fraud</i>
	J 1	J 2	J 3	J 4	J 5	J 6	J 7	J 8	J 9	J 10	J 11	J 12	J 13
1965	474	1 013	863	1 558	598	79	5 823	42 674	2 188	2 248	1 948	334	5 292
1966	519	1 051	841	1 457	595	94	6 091	40 590	2 361	2 067	1 927	444	5 668
1967	595	1 093	716	1 774	375	92	6 459	47 783	3 011	3 149	1 920	607	6 332
1968	663	1 352	717	2 020	219	93	7 233	53 544	3 038	3 320	1 991	631	8 471
*1969	758	1 702	589	2 467	119	115	9 954	53 369	2 840	3 587	1 785	809	9 119
1968 VII	60	141	41	136	13	9	622	5 486	337	407	182	57	951
VIII	54	111	66	200	21	9	706	6 386	420	385	164	85	813
IX	56	77	48	140	21	7	612	5 798	412	375	170	62	728
X	59	96	74	155	13	3	544	5 309	369	373	224	56	881
XI	49	140	49	191	11	8	632	4 642	242	261	226	48	783
XII	80	167	32	190	16	12	781	4 507	187	237	147	71	617
1969 I	56	127	33	241	6	7	671	3 808	104	195	195	45	868
II	60	141	40	178	11	7	621	2 760	102	148	171	41	672
III	69	162	38	144	8	19	756	3 339	111	167	186	44	815
IV	36	118	76	297	6	6	812	4 202	215	259	168	70	615
V	61	143	83	176	15	11	923	4 640	286	296	127	68	928
VI	66	106	38	171	6	6	869	4 673	254	315	180	95	719
VII	61	150	55	175	4	10	904	5 606	304	377	164	106	705
VIII	63	158	53	186	16	10	950	6 060	334	412	100	106	676
IX	71	131	45	235	6	12	806	5 642	357	419	136	80	908
X	85	147	79	229	15	6	967	6 021	405	484	156	74	819
XI	66	135	38	225	6	8	925	4 717	290	352	249	58	1 013
XII	71	167	38	270	20	11	861	3 822	161	207	132	61	822

Vuosi ja kuukausi År och månad Year and month	Muit rikokset — Övriga brott — <i>Other offences</i>												
	Muut Övriga <i>Other offences</i>	Yhteensä Inalles <i>Total</i>	Alkoholittomien aineen luvaton valmistus — Olovligt tillverkning av alkohol-drycker — <i>Illicit distillation of spirits</i>	Alkoholittomien aineen luvaton myynti — Olovligt försäljning av alkohol-drycker — <i>Illicit sale of spirits</i>	Alkoholittomien aineen luvaton maahanvienti — Olovligt införelse av alkohol-drycker — <i>Illicit import of spirits</i>	Muut alkoholirikokset — Övriga brott mot lagen om alkohol-drycker — <i>Other offences against the Law on Alcoholic Beverages</i>	Muut Övriga <i>Other offences</i>	Yhteensä Inalles <i>Total</i>	Rikoslaki- ja muut rikokset yhteensä — Strafflags- och övriga brott sammantaget — <i>Total of offences against Criminal Law and of other offences</i>	Rattijuoppous Rattifylleri <i>Driving when intoxicated</i>	Muut Övriga <i>Other offences</i>	Kalkki rikokset Alla brott <i>All offences</i>	Juopumuspidätykset Fyllerianhållanden <i>Arrests for drunkenness</i>
	J 14	J 15	J 16	J 17	J 18	J 19	J 20	J 21	J 22	J 23	J 24	J 25	J 26
1965	20 177	83 081	731	3 946	3 723	6 387	14 875	29 662	112 743	6 618	158 025	277 386	139 660
1966	20 379	81 723	642	3 326	3 226	6 311	13 410	26 915	108 638	7 058	170 176	285 872	146 351
1967	22 365	93 260	726	3 368	2 900	6 078	13 244	26 316	119 576	7 191	186 172	312 939	155 319
1968	22 930	103 184	774	3 232	2 373	5 323	13 216	24 918	128 102	6 889	172 549	307 540	149 057
*1969	27 639	112 012	543	2 395	1 576	4 713	19 060	28 287	140 299	8 360	179 561	328 220	139 384
1968 VII	2 069	10 174	96	234	190	494	1 365	2 379	12 553	765	12 832	26 150	13 075
VIII	2 133	11 133	91	171	238	355	1 036	1 891	13 024	701	12 453	26 178	13 020
IX	2 089	10 183	87	275	201	390	916	1 869	12 052	677	14 210	26 939	11 535
X	2 234	10 021	64	263	242	435	1 246	2 250	12 271	616	16 918	29 805	11 754
XI	2 025	9 065	54	301	249	417	1 332	2 353	11 418	552	16 427	28 397	11 352
XII	2 195	9 052	77	331	262	487	1 354	2 511	11 563	560	15 229	27 352	12 476
1969 I	2 243	8 495	39	212	149	277	1 316	1 993	10 488	431	13 684	24 603	9 847
II	1 810	6 660	32	190	76	263	1 121	1 682	8 342	369	12 946	21 657	10 077
III	1 893	7 640	27	198	93	336	1 384	2 038	9 678	501	13 392	23 571	12 411
IV	2 416	9 081	55	243	103	407	1 942	2 750	11 831	608	15 614	28 053	12 099
V	2 354	9 825	58	197	128	344	1 870	2 597	12 422	822	13 540	26 784	12 238
VI	2 274	9 518	70	192	90	371	1 870	2 523	12 041	851	12 043	24 935	11 760
VII	2 455	10 772	68	157	109	437	1 962	2 733	13 505	874	14 081	28 460	11 476
VIII	2 490	11 280	50	187	150	442	1 737	2 566	13 846	933	14 363	29 142	11 732
IX	2 575	11 066	46	200	164	420	1 530	2 360	13 426	785	16 003	30 214	11 238
X	3 113	12 195	71	234	213	508	1 698	2 724	14 919	978	19 994	35 891	12 403
XI	2 492	10 284	25	263	132	537	1 714	2 671	12 955	797	17 718	31 470	11 878
XII	2 266	8 748	19	206	171	406	1 442	2 244	10 992	628	16 914	28 534	12 147

Ks. huomautusosasto vuoden ensimmäisessä numerossa — Se notavdelningen i häfte 1 — See note section in the January issue.

54. Ilmoitetut sairaustapaukset — Anmälda sjukdomsfall — Registered cases of illness

Vuosi ja kuukausi År och månad Year and month	Hengityselinten tuberkuloosi Tuberkulos i respirationsorganen <i>Tub.organorum respirationis</i>		Kuppa — Syfilis — <i>Syphilis</i>						Tippuri Dröppel <i>Gonorrhoea</i>		Lavan- tauti Tyfus <i>Febris typhoidea</i>	Pikku- lavan- tauti Paratyfus <i>Febris paratyphoidea</i>	Muut sal- monella- infektioit Övriga sal- monellainfektio- ner <i>Salmonel- losis alia</i>
			Synnynnäinen Medfödd <i>Congenita</i>		Varhaisasteinen Tidig <i>Recens</i>		Myöhäisasteinen Sen <i>Tarda</i>						
	M	N	M	N	M	N	M	N	M	N			
	(N:o 001—008)		(N:o 020—028)						(N:o 030)				
	K 1	K 2	K 3	K 4	K 5	K 6	K 7	K 7	K 9	K 10	K 11	K 12	K 13
1963 ...	3 639	2 190	—	—	60	26	30	36	4 734	1 694	42	191	472
1964 ...	3 369	1 997	1	—	188	74	41	32	5 263	2 043	28	135	1 190
1965 ...	¹⁾ 3 400	¹⁾ 2 471	—	2	256	151	52	53	5 421	2 227	25	136	687
1966 ...	¹⁾ 3 747	¹⁾ 2 703	2	1	228	118	50	53	5 733	2 254	33	193	1 497
1967 ...	3 030	1 865	—	—	85	46	49	33	6 222	2 659	17	110	1 295
1968 ...	2 951	1 677	—	—	72	36	32	33	6 714	2 938	7	57	737
1969 ...	2 861	1 641	1	—	61	25	25	22	7 561	3 624	14	89	1 409
1968 X	221	151	—	—	1	1	1	4	608	296	—	8	101
XI	235	131	—	—	4	5	1	4	603	293	1	3	45
XII	252	167	—	—	1	1	4	4	511	223	1	1	38
1969 I	364	265	—	—	10	4	4	1	573	294	1	1	119
II	205	108	—	—	5	—	3	—	440	247	—	2	13
III	223	122	—	—	3	1	4	3	450	216	—	22	17
IV	193	89	—	—	3	2	4	—	640	289	—	15	20
V	237	141	—	—	6	1	2	1	575	288	—	7	69
VI	144	80	—	—	3	4	4	3	629	292	2	4	57
VII	295	190	—	—	7	1	1	1	775	329	3	5	215
VIII	227	123	—	—	2	1	1	2	790	316	8	7	267
IX	241	134	—	—	2	3	—	4	792	360	—	4	269
X	224	140	—	—	4	3	1	2	696	366	—	13	233
XI	264	123	—	—	12	4	1	3	625	313	—	5	69
XII	244	126	1	—	4	1	—	2	576	314	—	4	61
1970 I	337	176	—	—	4	—	1	1	543	318	—	3	43
II	205	118	—	—	4	2	5	5	458	249	—	—	55

Vuosi ja kuukausi År och månad Year and month	Puna- tauti Rödsot <i>Dysen- teria</i>	Tuli- rokko Scharla- kansfeber <i>Scarla- tina</i>	Kurkku- mätä Difteri <i>Diph- theria</i>	Hinku- yskä Kikhosta <i>Pertussis</i>	Kultakaudin luont. tai muu märkän. aivo- kalvontulehdus Epidemisk eller övrig varig hjärnhinnein- flammation <i>Meningitis meningo- coccica s. purulenta</i>	Lapsi- halvaus Barnför- lamning <i>Poliomye- litis cum paralysis</i>	Seröösinen aivokalvon- tulehdus Serös hjärnhinne- inflammation <i>Meningitis serosa</i>	Äkillinen aivokuume Infektios encefaliittis <i>Enceph- alitis infec- tiosa</i>	Tuhka- rokko Mässling <i>Morbilli</i>	Vihuri- rokko Röda hund <i>Rubeola</i>	Vesli- rokko Vatt- koppor <i>Vari- cellas</i>
	(045—048)	(N:o 050)	(N:o 055)	(N:o 056)	(N:o 057.0,340)	(N:o 080.1)	(N:o 082.1)	(N:o 082.2)	(N:o 085)	(N:o 086)	(N:o 087)
	K 14	K 15	K 16	K 17	K 18	K 19	K 20	K 21	K 22	K 23	K 24
1963 ...	2	1 898	—	1 178	87	2	217	66	23 421	2 031	11 354
1964 ...	46	3 142	—	1 019	58	4	199	75	10 934	1 672	11 971
1965 ...	8	2 379	1	890	137	—	403	66	33 026	9 825	10 621
1966 ...	1	2 808	—	1 550	157	—	501	126	27 298	9 273	10 100
1967 ...	15	2 820	—	736	196	—	742	138	9 206	11 939	10 034
1968 ...	2	2 875	—	137	187	—	870	113	18 729	11 078	9 864
1969 ...	2	3 810	—	146	142	—	532	77	15 980	3 860	8 663
1968 X	—	327	—	6	10	—	226	20	669	199	498
XI	—	453	—	11	19	—	70	3	1 504	209	1 204
XII	1	460	—	—	18	—	39	4	1 733	275	1 217
1969 I	—	251	—	4	6	—	48	7	2 133	277	1 431
II	—	210	—	3	13	—	32	1	2 151	347	975
III	—	131	—	2	15	—	28	3	2 089	317	689
IV	1	254	—	12	21	—	44	11	2 724	530	784
V	—	176	—	10	8	—	25	12	2 112	676	668
VI	—	88	—	9	11	—	44	1	1 437	527	449
VII	—	101	—	20	10	—	45	4	932	296	414
VIII	—	54	—	13	16	—	42	5	232	136	218
IX	1	245	—	6	10	—	55	4	124	105	255
X	—	1 539	—	43	9	—	56	5	507	229	719
XI	—	408	—	23	14	—	55	16	725	186	998
XII	—	353	—	1	9	—	58	8	814	234	1 063
1970 I	—	324	—	8	14	—	53	10	1 367	211	1 337
II	—	387	—	24	6	—	39	10	1 145	274	1 065

Ks. huomautusosasto vuoden ensimmäisessä numerossa — Se notavdelningen i häfte 1 — See note section in the January issue.

¹⁾ Sis. kaikki tuberkuloosit (001—019) — Inkl. alla tuberkulos (001—019) — Incl. all tuberculosis (001—019).

54. Ilmoitetut sairaustapaukset (jatk.) — Anmälda sjukdomsfall (forts.) — Registered cases of illness (cont.)

Vuosi ja kuukausi År och månad Year and month	Sikotauti Pääsjuka <i>Parotitis epidemica</i>	Tarttuva keltatauti Smittosam gulsot <i>Hepatitis infectiosa</i>	Lapamato Bandmask <i>Diphyllobothriasis</i>	Äkillinen nielurisatulehdus Akut tonsillit <i>Tonsillitis acuta</i>	Äkillinen hengitystulehdus Akut infektion i övre luftvägarna <i>Infectio acuta nasopharyngeotrachealis</i>	Influenssa Influenza	Keuhko- kuume Lunginflammation <i>Pneumonia</i>	Äkillinen maha- ja suolitulehdus Akut mag- och tarminflammation <i>Gastroenteritis</i>	
	(N:o 089)	(N:o 092)	(N:o 126.0)	(N:o 473)	(N:o 475)	(N:o 481)	(N:o 490-492)	Ikkä 28 vrk. —1 vuosi Ålder 28 dygn—1 år Age 28 days to 1 year (N:o 571.0)	Ikkä vähintään 2 vuotta Ålder minst 2 år Age 2 years and over (N:o 571.1)
	K 25	K 26	K 27	K 28	K 29	K 30	K 31	K 32	K 33
1963	11 405	1 208	23 876	116 640	217 669	19 433	21 341	18 630	48 931
1964	13 543	710	20 042	130 651	219 417	8 809	14 932	17 896	47 437
1965	14 734	576	18 213	132 479	313 631	92 490	21 312	17 188	42 356
1966	18 233	363	15 160	140 381	268 321	—	14 777	20 177	55 139
1967	20 325	347	14 240	137 900	294 230	6 758	18 714	15 028	41 602
1968	11 881	247	10 983	131 896	299 266	24 959	18 471	15 947	42 212
1969	11 780	300	9 640	127 443	322 608	62 315	17 605	15 374	42 630
1968	X 391	16	895	10 571	20 842	—	1 091	971	2 938
	XI 949	22	955	12 899	27 024	—	1 371	1 199	4 047
	XII 980	25	724	11 005	26 532	4	1 435	1 153	4 126
1969	I 1 479	28	912	12 308	42 769	7 067	1 952	1 516	4 480
	II 978	16	840	8 850	44 716	31 731	2 895	1 085	3 489
	III 1 202	25	868	8 561	25 944	14 478	2 176	1 364	3 541
	IV 1 571	30	903	10 362	31 547	5 283	1 560	1 826	4 791
	V 1 059	10	896	9 575	27 530	805	1 391	1 306	3 812
	VI 877	23	645	8 195	16 508	—	969	1 260	3 129
	VII 514	22	769	10 117	13 471	—	926	1 877	4 012
	VIII 334	22	576	9 592	11 469	—	625	1 285	3 730
	IX 354	29	688	11 032	18 360	—	855	1 015	2 994
	X 661	27	972	14 429	27 855	—	1 355	1 044	3 409
	XI 1 233	48	849	12 879	28 368	—	1 365	955	2 662
	XII 1 518	20	722	11 543	34 071	2 951	1 536	841	2 581
1970	I 2 675	23	958	12 564	44 289	25 299	2 881	1 086	3 402
	II 2 659	40	957	10 222	27 866	8 851	1 763	1 100	3 862

Ks. huomautusosasto vuoden ensimmäisessä numerossa — Se notavdelningen i häfte 1 — See note section in the January issue.

55. Pohjoismainen muuttoliike ¹⁾ — Nordisk flyttning rörelse ¹⁾ — Migration between Finland and other Nordic countries ¹⁾

Vuosi ja kuukausi År och månad Year and month	Koko maa Hela riket Whole country	Kaupungit ja kaup- palat Städer och köpingar Urban communes	Maalaiskunnat Landskommuner Rural communes	Uudenmaan lääni Nylands län	Turun-Porin lääni Åbo-Borings län	Årvenanmaa Åland	Hämeen lääni Tavastehus län	Kymen lääni Kymnens län	Mikkelin lääni St. Michels län	Pohjois-Karjalan lääni Norra Karels län	Kuopion lääni Kuopio län	Keski-Suomen lääni Mell. Finlands län	Vaasan lääni Vaasa län	Oulun lääni Uleåborgs län	Lapin lääni Lapplands län
	Suomesta muuttaneet — Från Finland emigrerade — Emigration from Finland														
*1970	I 3 506	1 630	1 876	318	231	29	250	269	67	130	217	307	392	631	665
	II 3 633	1 675	1 958	468	268	2	300	169	95	124	194	323	410	778	502
Suomeen muuttaneet — Till Finland immigrerade — Immigration to Finland															
*1970	I 143	89	54	26	18	5	8	3	5	2	1	2	19	29	25
	II 188	103	85	33	18	10	15	4	3	16	2	7	32	25	23

Lähde: Tilastollinen päätoimisto (väestötillasto-osasto) — Källa: Statistiska centralbyrån (avd. för befolkningsstatistik) — Source: Central Statistical Office.

¹⁾ Ennakkotiedot on jaotettu ilmoituskuukauden mukaan — Förhandsuppgifterna är fördelade efter anmälningsmånad — The preliminary data refer to the month when the events are reported.

**Tilastollisen päätoimiston julkaisut
helmikuussa 1970**

Yleiset tilastojulkaisut

Tilastokatsauksia n:o 1 1970

Tiedotussarjat

Tilastotiedotus

VÄ 1970: 2 Väkiluku vuosien 1890—1967 lopussa

3 Väestönmuutosten ennakkotietoja, tammikuu 1970

KO 1969: 5 Tilasto ammattikasvatushallituksen valvonnan alaisista v. 1968 päättyneistä työllisyyskursseista ja muista tilapäisistä ammattikursseista

6 Korkeakoulujen opetus-, tutkimus- ja hallintohenkilökunnan ajankäyttö lokaussa 1967

9 Opiskelijoiden lukumäärät syyskuussa 1969 korkeakouluittain ja tiedekunnittain

TE 1970: 2 Teollisuustuotannon volyyymi-indeksi v. 1969

RA 1970: 2 Myönnetty rakennusluvat, joulukuu 1969

KA 1970: 2 Uudistettu tukku- ja vähittäiskauppatilasto

LI 1969: 26 Tielikennevahingot v. 1968

1970: 3 Tielikennevahinkotilasto, II vuosineljännes 1969

5 Matkustajaliikennetilasto, tammikuu 1970

6 Rekisteriin merkityt uudet ajoneuvot vuonna 1969

8 Matkustajaliikennetilasto v. 1969. Passilla matkustaneet Suomen kansalaiset

PA 1970: 1 Evankelisluterilaisten seurakuntien viranhaltijoiden ja työsopimussuhteisten työntekijöiden ja toimihenkilöiden palkat marraskuussa 1967

2 Rakennusalan työntekijöiden palkat kolmannella neljänneksellä 1969

3 Teollisuustyöntekijäin palkat kolmannella neljänneksellä 1969

4 Ahtausalan työntekijäin palkat kolmannella neljänneksellä 1969

TY 1970: 2 Työvoimatilaston ennakkotietoja vuodelta 1969

Indeksitiedotus

TH 1970: 1 Tukkuhintaindeksi, tammikuu 1970

KH 1970: 1 Kuluttajan hintaindeksi ja elinkustannusindeksi, tammikuu 1970

RK 1970: 1 Rakennuskustannusindeksi, tammikuu 1970.

Tutkimussarjat

Tilastollisia tiedonantoja

N:o 46 *Tor Hartman*: Vuonna 1918 sisällissodassa kuolleet ja kadonneet

Tilastollisen päätoimiston tutkimuksia

N:o 12 Tulonjaon kehityspiirteitä vuosina 1955—1968

**Statistiska centralbyråns publikationer,
februari 1970 ¹⁾**

Allmänna statistiska publikationer

Statistiska översikter nr. 1 1970

Rapportserier

Statistisk rapport

VÄ 1970: 2 Folkmängden vid utgången av åren 1890—1967

3 Förhandsuppgifterna om befolkningsrörelsen, januari 1970 (F)

KO 1969: 5 Statistik över sysselsättnings- och andra tillfälliga yrkeskurser under yrkesutbildningsstyrelsens övervakning, vilka slutat år 1968. (F)

6 Fördelningen av arbetstiden efter användningen för högskolornas undervisnings-, forsknings- och förvaltningspersonal i oktober 1967

9 Antalet studerande höstterminen 1969 enligt högskolor och fakulteter

TE 1970: 2 Volymindex för industriproduktionen år 1969. (F)

RA 1970: 2 Beviljade byggnadstillstånd, december 1969. (F)

KA 1970: 2 Den reviderade parti- och detaljhandelsstatistiken

LI 1969: 26 Vägtrafikolyckor år 1968

1970: 3 Vägtrafikolycksfallsstatistik, II årskvartalet 1969

5 Resandestatistik, januari 1970

6 Registrerade nya fordon år 1969

8 Resandestatistik år 1969. Finska medborgare, som rest med pass

PA 1970: 1 Löner för evangelisk-lutherska församlingarnas befattningshavare och arbetare i arbetsavtalsförhållande samt funktionärer under november 1967 (F)

2 Byggnadsarbetarnas löner under tredje kvartalet 1969 (F)

3 Arbetarlöner inom industrin under tredje kvartalet 1969 (F)

4 Stuveriarbetarnas löner under tredje kvartalet 1969 (F)

TY 1970: 2 Arbetskraftsstatistikens förhandsuppgifter för år 1969 (F)

Indexrapport

TH 1970: 1 Partiprisindex, januari 1970

KH 1970: 1 Konsumentprisindex och levnadskostnadsindex, januari 1970

RK 1970: 1 Byggnadskostnadsindex, januari 1970.

Utredningsserierna

Statistiska meddelanden

Nr 46 *Tor Hartman*: I inbördeskriget år 1918 döda och försvunna

Statistiska centralbyråns undersökningar

Nr 12 Drag i inkomstfördelningens utveckling åren 1955—1968 (F)

¹⁾ (F) = Endast på finska.

Tilastokatsauksissa julkaistut artikkelit:

V. 1968.

3. Teollisuuden tasetilasto vuonna 1966.
Kuntayhtymien talous vuonna 1966.
4. Tienrakennuskustannusindeksi.
5. Tieliikennevahingot vuonna 1966.
6. Puutavaran uitto vuonna 1967.
Suomen vuoden 1963 panos-tuotostaulukon laatiminen
RAS-menetelmällä.
7. Suomen maksutase vuosina 1966 ja 1967.
Ennakkotilasto Suomen teollisuudesta vuonna 1967.
Suomen saamelaiset vuonna 1962.
9. Maataloutta vuosina 1948—1965 koskeva kansantulotilasto.
10. Valtion kassatulojen ja -menojen tilasto.
11. Kuluttajan hintaindeksi 1967 = 100.

V. 1969.

1. Tuonnin ja viennin hintaindeksit (1949 = 100)
Arvioitu maassa asuva väestö 1. 1. 1969.
2. Tilastollisen päätoimiston julkaisusarjat.
3. Tilastollisen päätoimiston kirjaston hankinnat ulkomailta
vuonna 1968.
4. Tilastollisen päätoimiston julkaisut tammi—maaliskuulta
1969.
9. Jatkuvan työvoimatiedustelun tulokset vuosilta 1967 ja
1968.
Puutavaran uitto 1968.
12. Tilastokatsauksissa vuosina 1957—1969 julkaistut artikkelit.

V. 1970.

1. Arvioitu maassa asuva väestö 1. 1. 1970.
Tilastollisen päätoimiston julkaisut vuonna 1969.

I Statistiska översikter publicerade artiklar:

År 1968.

3. Balansstatistiken över industrin år 1966.
Kommunalförbundens ekonomi år 1966.
4. Vägbyggnadskostnadsindex.
5. Vägtrafikolyckor år 1966.
6. Virkesflottningen år 1967.
Uppgörandet av en input-outputtabell för Finland år 1963
enligt RAS-metoden.
7. Finlands betalningsbalans åren 1966 och 1967.
Förhandsuppgifter om Finlands industri år 1967.
Samerna i Finland år 1962.
9. Nationalinkomststatistik för lantbruket åren 1948—1965.
10. Statistiken över statens kassainkomster och -utgifter.
11. Konsumentprisindex 1967 = 100.

År 1969.

1. Import- och exportindexarna (1949 = 100).
Beräknad i riket bosatt befolkning 1. 1. 1969.
2. Statistiska centralbyråns publikationsserier.
3. Nyförvärv från utlandet år 1968 till Statistiska central-
byråns bibliotek.
4. Statistiska centralbyråns publikationer under januari—mars
1969.
9. Den löpande arbetskraftsundersökningens uppgifter om åren
1967 och 1968.
Virkesflottningen år 1968.
12. Artiklar publicerade i Statistiska översikter åren 1957—1969.

År 1970.

1. Beräknad i riket bosatt befolkning 1. 1. 1970.
Statistiska centralbyråns publikationer år 1969.

Taulussa käytetyt symbolit — I tabellerna använda symboler — *Explanation of symbols*

Toisto — Repetition — <i>Repetition</i>	•
Ei mitään ilmoitettava — Intet finns att redovisa — <i>Magnitude nil</i>	—
Suure pienempi kuin puolet käytetystä yksiköstä — Storheten mindre än hälften av den använda enheten — <i>Magnitude less than half of unit employed</i>	} 0
Tietoa ei ole saatu — Uppgift ej tillgänglig — <i>Data not available</i>	} 0.0
Loogisesti mahdoton esitettäväksi — Logiskt omöjlig uppgift — <i>Category not applicable</i>
Ennakkotieto — Preliminär uppgift — <i>Preliminary data</i>	*
Korjattu luku — Korrigerat tal — <i>Corrected figure</i>	◆
Miehet — Män — <i>Men</i>	M
Naiset — Kvinnor — <i>Women</i>	N
Molemmat sukupuolet — Båda könen — <i>Both sex</i>	Ms
Mukaanluettuna	MI.
Poislueettuna	PI.
Vaakasuora viiva, joka katkaisee aikasarjan, osoittaa, että viivan yläpuolella ja sen alapuolella olevat tiedot eivät ole täysin verrannollisia — En horisontal linje, som avskär en tidsserie, markerar att uppgifterna ovanför och nedanför linjen inte är fullt jämförliga — <i>A horizontal line, which breaks the time series, shows that the figures above and below the line are not fully comparable.</i>	
Rahayksikkö. Suomi siirtyi 1. 1. 1963 uuteen rahayksikköön, nykymarkkaan, joka vastaa 100 vanhaa markkaa. Nykypenni = 0.01 nykymarkkaa = 1 vanha markka.	
Penningsenhet. Finland övergick den 1. 1. 1963 till ny penningenheter, nymark, som motsvarar 100 gamla mark. En nypenni = 0.01 nymark = 1 gammal mark.	
Monetary unit. On 1. Jan. 1963 a new monetary unit, the new mark, was introduced in Finland. Its value equals 100 old marks. 1 new penny = 0.01 new mark = 1 old mark.	

Näitä julkaisuja myy:

Dessa publikationer säljes av:

These publications can be obtained from:

Valtion painatuskeskus
Annankatu 44
Helsinki 10

Statens tryckeri-central
Annegatan 44
Helsingfors 10

Virkalähetys Valtion painatuskeskuksesta

»Suomen Virallisen Tilaston» uusimmat julkaisut sarjoittain: — Senaste publikationer i »Finlands Officiella Statistik» serievis:
Recently published in »Official Statistics of Finland» serially:

- Suomen tilastollinen vuosikirja 1968 — Statistisk årsbok för Finland 1968 — *Statistical yearbook of Finland 1968.*
- I A: 88. Ulkomaankauppa. Vuosijulkaisu 1968. Osa I — Utrikeshandel. Årspublication 1968. Del I — *Foreign trade 1968. Volume I.*
- I B: 50 a. Merenkulku. Kauppalaivasto 1967 — Sjöfart. Handelsflottan 1967 — *Navigation. Merchant fleet 1967.*
- I B: 50 b. Merenkulku. Meriliikenne Suomen ja ulkomaisten välillä 1967 — Sjöfart. Sjöfarten mellan Finland och utlandet 1967 — *Navigation. Shipping between Finland and foreign countries 1967.*
- III: 64. Maatalous. Maatalouden vuositilasto 1968 — Lanthushållning. Lantbrukets årsstatistik 1968 — *Agriculture. Annual statistics of agriculture 1968.*
- IV B: 32. Tulo- ja omaisuustilasto 1965 — Inkomst- och förmögenhetsstatistik 1965 — *Statistics of income and property 1965.*
- VI A: 126. Kuolleisuus- ja eloonjäämistauluja 1961—1965 — Dödlighets- och livslängdstabeller 1961—1965 — *General Life tables 1961—1965.*
- VI A: 127. Väestömuutokset 1966 — Befolkningsrörelsen 1966 — *Vital statistics 1966.*
- VI B: 118. Kuolemansyyt. Tauluja 1962 — Dödsorsaker. Tabeller 1962 — *Causes of death in Finland. Tables 1962.*
- VI C: 103. Yleinen väestölaskenta 1960. Osat I—XIII — Allmänna folkräkningen 1960. Del I—XIII — *General census of population 1960. Vol. I—XIII.*
- VII A: 78. Säästöpankkitalastoa 1968 — Sparbanksstatistik 1968 — *Statistics of the savings banks of Finland 1968.*
- VII B: 79. Postisäästöpankin hallituksen kertomus vuodelta 1968 — Postsparbanksstyrelsens berättelse för år 1968.
- VII C: 59. Liikepankit ja kiinnitysluottolaitokset 1968 — Affärsbankerna och hypoteksinrättningarna 1968 — *Commercial banks and mortgage banks 1968.*
- IX: 84. Oppikoulut 1966/67 — Läroverken 1966/67 — *General secondary education 1966/67.*
- X: 90. Kansanopetus 1967/68 — Folkundervisningen 1967/68 — *Primary school education 1967/68.*
- XI: 69. Yleinen terveyden- ja sairaanhoito 1966 — Allmän hälso- och sjukvård 1966 — *Public health and medical care 1966.*
- XIII: 84. Posti- ja lennätinlaitos 1968 — Post- och telegrafverket 1968 — *Post and telegraph office 1968.*
- XIV A: 67. Maanmittaus. Maanmittaushallituksen kertomus 1967—1968 — Lantmäteriet. Lantmäteristyrelsens berättelse 1967—1968 — *Land surveying. Report for the period 1967—1968.*
- XVI: 47. Valtion rakennushallinto. Rakennushallituksen kertomus vuodelta 1968.
- XVII A: 1. Metsätalastollinen vuosikirja 1968 — Skogsstatistisk årsbok 1968 — *Yearbook of forest statistics 1968.*
- XVII B: 4. Metsähallituksen kertomus metsähallinnon toiminnasta v. 1965 — Forststyrelsen. Berättelse över forstförvaltningens verksamhet år 1965 — *State board of forestry. Report on the activity of the State board of forestry in 1965.*
- XVIII A: 84. Teollisuustilasto 1967 osa I — Industristatistik 1967. Del I — *Industrial statistics of Finland 1967. Vol. I.*
- XVIII C: 7. Talonrakennustilasto 1966 — Husbyggnadsstatistik 1966 — *House construction statistics 1966.*
- XVIII D: 1. Asuntotuotanto 1966 — Bostadsproduktionen 1966 — *Production of dwellings 1966.*
- XIX: 83. Tie- ja vesirakennukset 1967 — Väg- och vattenbyggnaderna 1967.
- XX: 85. Rautatietilasto vuodelta 1967 — Järnvägsstatistik för år 1967.
- XXI B: 11. Sosiaalihuoltotilaston vuosikirja 1967 — Socialvårdsstatistisk årsbok 1967 — *Statistical yearbook of social welfare 1967.*
- XXII A: 74. Vakuutusyhtiöt 1968 — Försäkringsbolagen 1968 — *The insurance companies 1968.*
- XXIII A: 104. Poliisin tietoon tullut rikollisuus 1967 — Brottslighet som kommit till polisens kännedom 1967 — *Criminality known to the police 1967.*
- XXIII B: 101. Tuomioistuinten tutkimat rikokset 1965 — Vid domstolar rannsade brott 1965 — *Criminal cases tried by the courts 1965.*
- XXVI A: 20. Työtapaturmat 1964—1965 — Olycksfall i arbete 1964—1965 — *Industrial accidents 1964—1965.*
- XXIX A: 29. Kansanedustajain vaalit 1966 — Riksdagsmannavalet 1966 — *Parliamentary elections 1966.*
- XXIX A: 30. Tasavallan presidentin valitsijamiesten vaalit 1968 — Val av elektorer för valet av republikens president 1968 — *Elections of presidential electors 1968.*
- XXIX B: 3. Kunnallisvaalit 1968 — Kommunalvalen 1968 — *Municipal elections 1968.*
- XXXI: 39. Kuntien finanssitilasto 1966 — Kommunal finansstatistik 1966 — *Communal finances 1966.*
- XXXII Sosiaalisia erikoistutkimuksia 26. Suomen vajaamieliset ja heidän huoltotarpeensa 1962. Osat I—III — *Sociala specialundersökningar 26. De psykiskt efterblivna i Finland och deras vårdbehov. Del I—III — Special social studies 26. The mentally subnormal in Finland and their need for care. Vol. I—III.*
- XXXV Liikerytystilastoa. 1. Vuoden 1953 liikeyrityslaskenta osat I—III — Företagsstatistik. 1. 1953 års företagsräkning. Del I—III — *General economic censuses. 1. 1953 general economic census. Vol. I—III.*
- XXXVI: 10. Liikennetilastollinen vuosikirja 1968 — Samfärdselstatistisk årsbok 1968 — *Yearbook of transport statistics 1968.*
- XXXVII: 1. Korkeakoulut 1966/67 — Högskolorna 1966/67 — *Higher education 1966/67.*