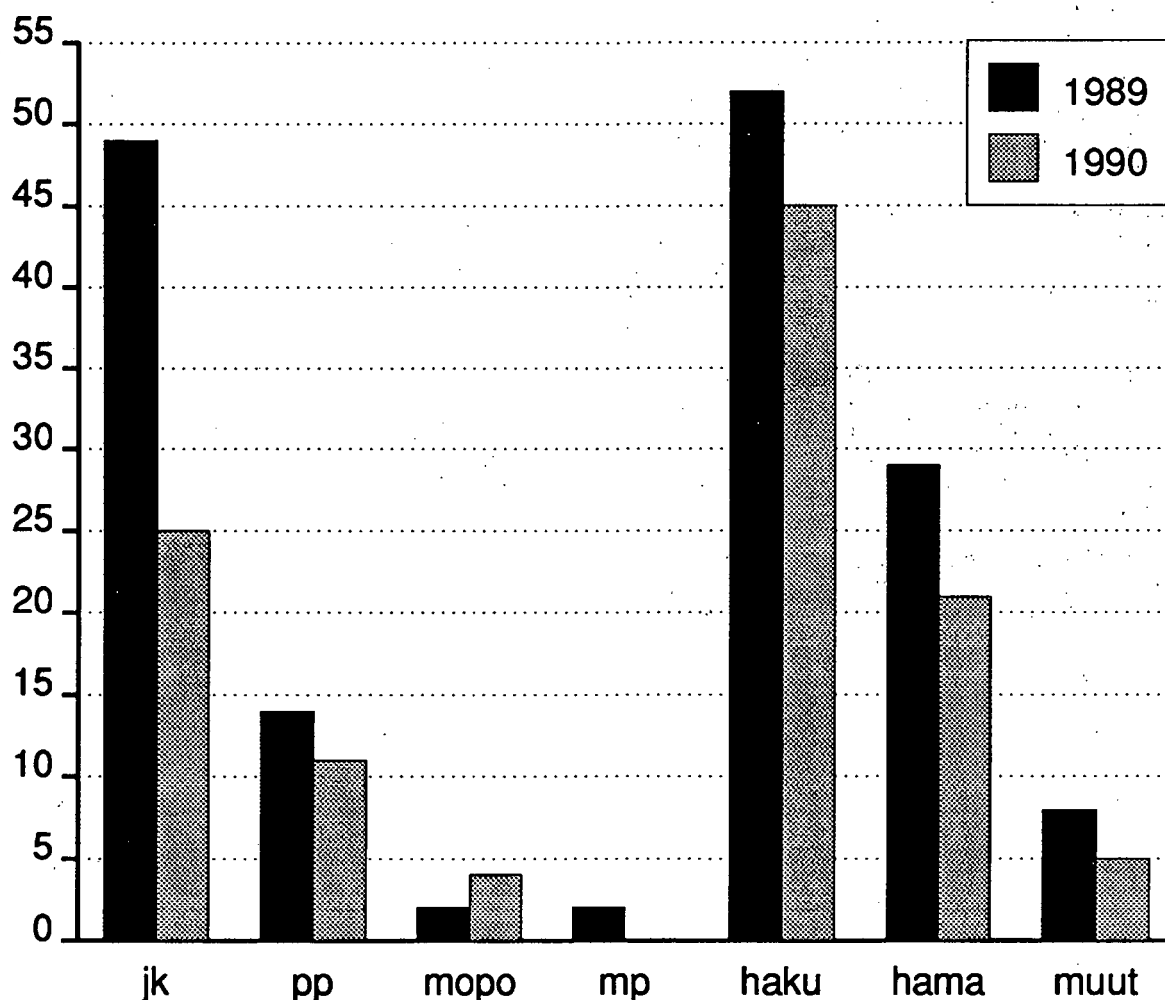


Tieliikenneonnettomuudet

Road Accidents in Finland
1990, Tammi-maaliskuu - January-March

31.8.1990



Tammi-maaliskuussa kuolleet tienkäyttäjärhmittäin vuosina 1989-1990 (vertailu ennakkotietojen välillä).
Lyhenteiden selitykset: jk = jalankulkija, pp = polkupyöräilijä, mp = moottoripyöräilijä, haku = henkilöauton
kuljettaja, hama = henkilöauton matkustaja.

Esipuhe

Tämä tilastotiedote sisältää tietoja poliisin tietoon tulleista henkilövahinkoon johtaneista tieliikenteen onnettomuuksista vuoden 1990 ensimmäiseltä neljännekseltä (taulukot 1-5) sekä aikasarjatietoja (taulukko A).

Tilastokeskuksen tieliikenneonnettomuustilastoa on julkaistu uudistettuna vuoden 1989 alusta lähtien. Tilaston tuottamistapa esitetään tarkemmin vuosijulkaisun selosteessa.

Tieliikenneonnettomuudet tammi-maaliskuussa 1990, ennakkotietoja

Henkilövahinkoon johtaneiden onnettomuuksien sekä onnettomuuksissa kuolleiden ja loukkaantuneiden määrät olivat selvästi edellisvuotta pienemmät. Henkilövahinkoon johtaneita onnettomuuksia tapahtui tammi-maaliskuussa 1 472 (tammi-maaliskuussa 1989 1 616), onnettomuuksissa kuoli 111 henkilöä (156) ja loukkaantui 1 899 henkilöä (2 126). Tässä ja jäljempänä tekstissä tietoja verrataan edellisen vuoden vastaavan neljänneksen ennakkotietoihin.

Onnettomuuksista sattui taajamissa 52 prosenttia, edellisellä vastaavalla neljänneksellä 57 prosenttia. Liikennekuolemista taajamien osuus oli 27 (27) ja loukkaantumisista 46 (51) prosenttia.

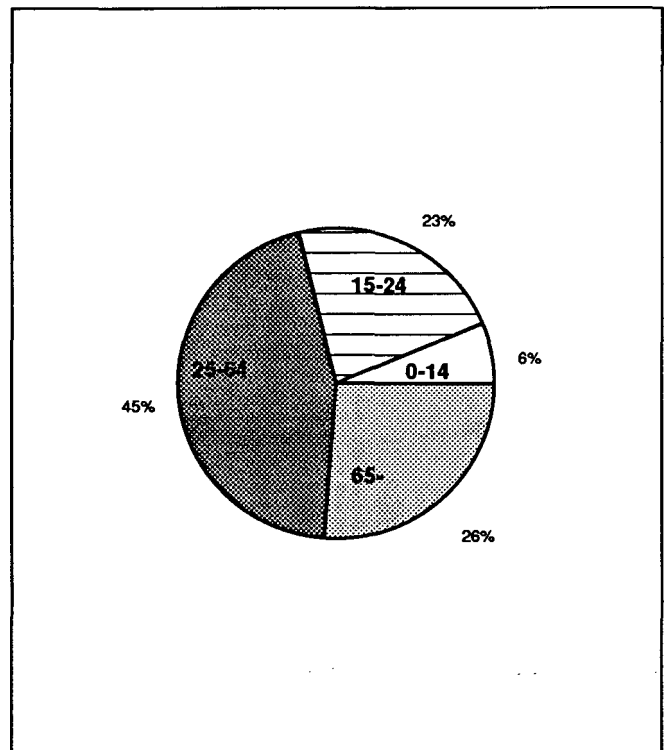
Jalankulkuonnettomuuksia sattui 286, vähennystä edellisvuodesta oli yli yhdeksänkymmentä. Suojateillä jalankulkuonnettomuuksia tapahtui 123. Kohtaamisonnettomuuksien ja yksittäisonnettomuuksien määrät pysyivät lähes ennallaan.

Onnettomuuksissa kuolleiden jalankulkijoiden määrä väheni edellisen vuoden vastaavaan neljännekseen verrattuna 49:stä 25:een. Henkilöautolla liikkuneiden kuolemantapausten määrä väheni puolestaan 81:stä 66:een. Muissa tienkäyttäjryhmissä kuolemantapausten määrät pysyivät likimain ennallaan.

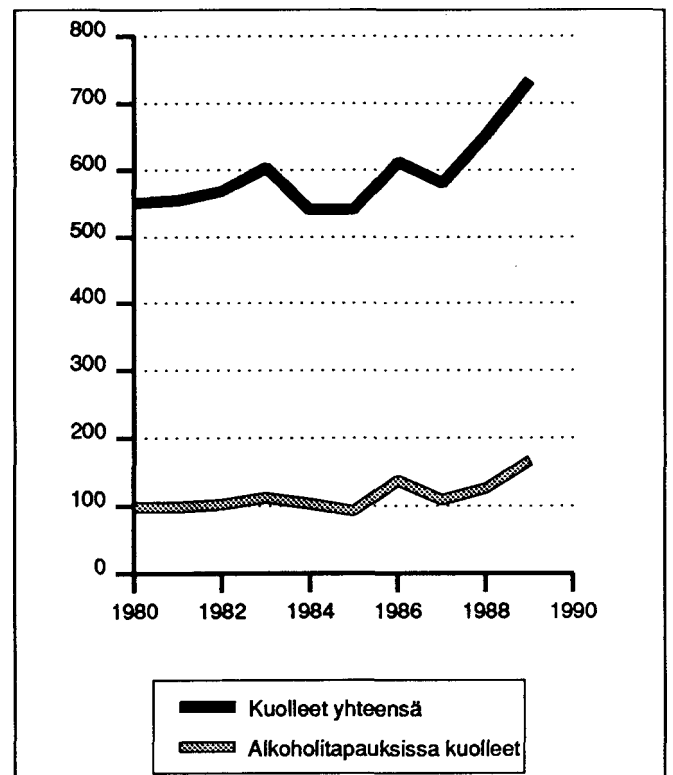
Henkilöautolla liikkuneita loukkaantui selvästi viimevuotista vähemmän (-113), vähennys koostui lähes kokonaan henkilöauton matkustajista (-109). Jalankulkijoita loukkaantui puolestaan 88 vähemmän kuin viime vuonna. Myös polkupyöräilijöiden, mopoiilijöiden ja moottoripyöräilijöiden loukkaantumiset vähenivät selvästi. Paketti- ja kuorma-autolla liikkuneita puolestaan loukkaantui edellisvuotta enemmän.

Alkoholitapausten osuus kaikista henkilövahinkoon johtaneista tieliikenneonnettomuuksista väheni, kun tietoja verrataan edellisen vuoden vastaavan neljänneksen ennakkotietoihin. Henkilövahinkoon johtaneisiin alkoholitapauksiin osallisten rattijuoppojen määrä lisääntyi 132:sta 144:ään, henkilövahinkoon johtaneisiin alkoholitapauksiin osallisten jalankulkijoiden ja polkupyöräilijöiden määrä puolestaan väheni 74:stä 52:een.

Rattijuopumusonnettomuuksissa kuoli 11 (v. 1989 7) ja alkoholitapauksissa kaikkiaan 12 (12) henkilöä. Rattijuopumusonnettomuuksissa loukkaantui 194 henkilöä, mikä on 22 henkeä enemmän kuin vuosi sitten. Alkoholitapauksissa loukkaantui kaikkiaan 245 henkilöä.



Tieliikenteessä kuolleet ikäryhmittäin tammi-maaliskuussa 1990 ennakkotietojen mukaan (%).



Tieliikenteessä kuolleet yhteensä ja alkoholitapauksissa kuolleet 1980-1989.

A. Henkilövahinkoon johtaneet tieliikenneonnettomuudet sekä niissä kuolleet ja loukkaantuneet 1980-1990
Road accidents involving personal injury and persons killed and injured 1980-1990

Vuosi	Onnettomuudet - Accidents			Kuolleet - Killed		Loukkaantuneet - Injured	
	Yhteensä Total	Taajamat Built-up	Alkoholitap. Drink-rel.	Yhteensä Total	Alkoholitap. Drink-rel.	Yhteensä Total	Alkoholitap. Drink-rel.
1980	6 790	4 241	818	551	98	8 442	981
81	7 173	4 654	847	555	98	9 072	1 066
82	7 402	4 543	913	569	102	9 117	1 124
83	7 673	4 570	861	604	112	9 373	1 042
84	7 543	4 582	871	541	103	9 198	1 062
1985	7 759	4 538	932	541	93	9 563	1 173
86	8 708	5 148	1 107	612	137	10 762	1 348
87	8 636	5 087	1 116	581	109	10 752	1 396
88	9 569	5 411	1 276	653	126	11 909	1 548
1989e	9 231	5 615	1 489	734	166	11 434	1 804
1990e							
1e	547	295	55	32	5	699	66
2e	446	213	54	38	3	602	76
3e	479	253	85	41	4	598	103
1-3e	1 472	761	194	111	12	1 899	245
Muutos - Change % ed. v. vast. nelj. ennak. tiedoista	-9	-18	-4	-29	0	-11	0

e = ennakkotieto, onnettomuuksissa kuolleiden osalta vuoden 1989 tiedot ovat lopullisia
provisional, the number of persons killed in accidents in 1989 is final

TIELIIKENNEONNETTOMUUDET - ROAD ACCIDENTS IN FINLAND
1990 TAMMI-MAALISKUU, JANUARY - MARCH

1. HENKILÖVAHINKO-ONNETTOMUUDET SEKÄ NIISSÄ KUOLLEET JA LOUKKAANTUNEET LÄÄNEITTÄIN
ACCIDENTS INVOLVING PERSONAL INJURY AND PERSONS KILLED AND INJURED IN ACCIDENTS, BY PROVINCE

LÄÄNI PROVINCE	ONNETTOMUUDET - ACCIDENTS				KUOLLEET - KILLED				LOUKKAANTUNEET - INJURED			
	YHTEENSÄ TOTAL	TAAJAMAT BUILT-UP AREA	ALKOHOLI- DRINK-RELATED ACCIDENTS	KUOLEMAAN JOHTANEET FATAL	YHTEENSÄ TOTAL	TAAJAMAT BUILT-UP AREA	ALKOHOLI- TAP:SSA DRINK-REL.	YHTEENSÄ TOTAL	TAAJAMAT BUILT-UP AREA	YHTEENSÄ TOTAL	TAAJAMAT BUILT-UP AREA	ALKOHOLI- TAP:SSA DRINK-REL.
UUSIMAA	287	175	38	17	20	9	5	358	206	56		
HELSINKI	66	60	11	5	5	5	2	69	63	11		
ESPOO	20	11	-	1	1	1	-	24	14	-		
VANTAA	70	40	11	-	-	-	-	84	46	16		
TURKU JA PORI	194	98	22	15	16	8	1	238	98	23		
TURKU	27	25	1	3	3	3	-	26	24	1		
AHVENANMAA	7	4	1	2	3	1	-	6	3	1		
HÄME	216	118	29	19	19	3	1	287	148	41		
TAMPERE	54	47	9	5	5	2	-	70	63	12		
KYMI	132	88	19	9	9	3	1	161	94	21		
MIKKELI	73	32	12	7	7	1	1	118	40	18		
POHJOIS-KARJALA	51	20	6	1	1	-	-	65	24	6		
KUOPIO	79	47	4	7	7	1	-	90	54	5		
KESKI-SUOMI	70	31	18	6	6	1	-	91	39	27		
VAASA	150	68	14	7	7	3	1	196	80	14		
OULU	155	54	22	9	10	-	2	194	62	24		
LAPPI	58	26	9	4	6	-	-	95	33	9		
KOKO MAA WHOLE COUNTRY	1472	761	194	103	111	30	12	1899	881	245		
KAUPUNGIT URBAN MUNICIPALITIES	882	625	119	46	47	26	6	1092	717	148		
MUUT KUNNAT RURAL MUNICIPALITIES	590	136	75	57	64	4	6	807	164	97		

TIELIIKENNEONNETTOMUUDET - ROAD ACCIDENTS IN FINLAND
 1990 TAMMI-MAALISKUU - JANUARI -MARCH

 2. HENKILÖVAHINKO-ONNETTOMUUDET SEKÄ NIISSÄ KUOLLEET JA LOUKKAANTUNEET ONNETTOMUUSTYYPIN MUKAAN
 ACCIDENTS INVOLVING PERSONAL INJURY AND PERSONS KILLED AND INJURED IN ACCIDENTS, BY TYPE OF ACCIDENT

ONNETTOMUUSTYYPPI TYPE OF ACCIDENT	ONNETTOMUUDET - ACCIDENTS					KUOLLEET - KILLED					LOUKKAANTUNEET - INJURED					
	YHTEENSÄ TOTAL	TAAJAMAT BUILT-UP AREA	ALKOHOLITAP. DRINK-RELATED ACCIDENTS	KUOLEMAAN JOHTANEET FATAL	YHTEENSÄ TOTAL	YHTEENSÄ TOTAL	TAAJAMAT BUILT-UP AREA	ALKOHOLI- TAP:SSA DRINK-REL.	YHTEENSÄ TOTAL	YHTEENSÄ TOTAL	TAAJAMAT BUILT-UP AREA	ALKOHOLI- TAP:SSA DRINK-REL.	YHTEENSÄ TOTAL	YHTEENSÄ TOTAL	TAAJAMAT BUILT-UP AREA	ALKOHOLI- TAP:SSA DRINK-REL.
	JALANKULKUONN. SUOJATIELLÄ PEDESTRIAN ON PED. CROSSIN	123	122	12	10	10	10	-	114	114	113	12	-	114	113	12
JALANKULKUONN. MUUALLA PEDESTRIAN, OTHER PLACE	163	112	21	15	15	6	-	158	158	115	22	-	158	115	22	
POLKUP. ONN. PYÖRÄTIEN RIST CYCLE CROSSING ACCIDENT	43	41	4	2	2	2	-	41	41	39	4	-	41	39	4	
OHITUSONN. AJO SUORAAN OVERTAKING, DIRECT	41	10	-	5	7	1	-	61	61	12	-	-	61	12	-	
OHITUSONN. AJO KÄÄNTYEN OVERTAKING, TURN	41	20	-	4	5	1	-	45	45	19	-	-	45	19	-	
PERÄNAJO, AJO SUORAAN REAR END, COLLISION, DIREC	98	50	15	1	1	1	1	121	121	60	14	1	121	60	14	
PERÄNAJO, AJO KÄÄNTYEN REAR END, COLLISION, TURN	29	7	2	-	-	-	-	45	45	7	3	-	45	7	3	
KOHTAAMISONN. AJO SUORAAN MEETING ACCIDENT, DIRECT	219	57	21	20	23	1	3	378	378	82	27	3	378	82	27	
KOHTAAMISONN. AJO KÄÄNTYEN MEETING ACCIDENT, TURN	69	44	10	3	3	-	-	95	95	56	18	-	95	56	18	
RISTEÄMISONN. AJO SUORAAN CROSSING ACCIDENT, DIRECT	186	134	14	13	13	4	-	249	249	179	23	-	249	179	23	
RISTEÄMISONN. AJO KÄÄNTYEN CROSSING ACCIDENT, TURN	98	63	9	3	3	-	-	126	126	74	9	-	126	74	9	
ELÄINONNETTOMUUS ANIMAL ACCIDENT	7	-	-	1	1	-	-	7	7	-	-	-	7	-	-	
TÖRMÄYS PYSÄKOITTYN AJON. COLLISION WITH PARKED VEH	18	8	1	-	-	-	-	25	25	10	1	-	25	10	1	
PERUUTUSONNETTOMUUS REVERSING ACCIDENT	7	7	-	-	-	-	-	8	8	8	-	-	8	8	-	
TASORISTEYSONNETTOMUUS RAILWAY CROSSING ACCIDENT	7	2	1	2	3	1	-	7	7	1	1	-	7	1	1	
YKSITTÄISONNETTOMUUS SINGLE ACCIDENT	306	76	83	24	25	3	8	399	399	98	110	-	399	98	110	
MUU ONNETTOMUUS OTHER ACCIDENT	17	8	1	-	-	-	-	20	20	8	1	-	20	8	1	
YHTEENSÄ - TOTAL	1472	761	194	103	111	30	12	1899	1899	881	245	-	1899	881	245	

TIELIIKENNEONNETTOMUUDET - ROAD ACCIDENTS IN FINLAND
1990 TAMMI-MAALISKUU, JANUARY - MARCH

3. ONNETTOMUUKSISSA KUOLLEET JA LOUKKAANTUNEET TIEN KÄYTTÄJÄRYHMÄN JA IKÄRYHMÄN MUKAAN
PERSONS KILLED AND INJURED IN ACCIDENTS BY CATEGORY OF ROAD USER AND AGE GROUP

TIEN KÄYTTÄJÄRYHMÄ - CATEGORY OF ROAD USER												
	YHTEENSÄ TOTAL	JALAN- KULKIJA PEDESTR.	POLKU- PYÖRÄ CYCLE	MOPO MOPED	MOOTT. PYÖRÄ M. CYCLE	HILÖ-AUTO-CAR KULJ. MATK. DRIVER PASS.	LINJA- AUTO BUS	P-AUTO LORRY <3500 KG	K-AUTO >3500	ERIK. AUTO SPECIAL AUTO	TRAKTORI AGRIC. TRACTOR	MUU KULK OTHER VEHICLE
KUOLLEET - KILLED	111	25	11	4	-	45	21	2	-	-	-	2
MIEHIÄ - MALES	75	13	6	4	-	36	11	2	-	-	-	2
NAISIA - FEMALES	36	12	5	-	-	9	10	-	-	-	-	-
TAAJAMAT-BUILT-UP AREA	30	16	3	1	-	8	2	-	-	-	-	-
MIEHIÄ - MALES	19	8	1	1	-	7	2	-	-	-	-	-
NAISIA - FEMALES	11	8	2	-	-	1	-	-	-	-	-	-
IKÄ-AGE	3	1	-	-	-	-	2	-	-	-	-	-
0 - 5	1	-	-	-	-	-	-	-	-	-	-	-
6 - 9	3	1	-	-	-	-	-	-	-	-	-	-
10-14	4	-	-	-	-	-	1	-	-	-	-	1
15-17	14	-	-	-	-	9	4	-	-	-	-	-
18-20	7	-	-	-	-	4	3	1	-	-	-	-
21-24	15	1	-	-	-	10	1	-	-	-	-	1
25-34	12	1	-	-	-	9	3	-	-	-	-	-
35-44	9	2	1	-	-	4	2	-	-	-	-	-
45-54	14	3	3	2	-	4	2	-	-	-	-	-
55-64	14	6	4	1	-	2	2	-	-	-	-	-
65-74	15	8	2	1	-	3	1	-	-	-	-	-
75-	-	-	-	-	-	-	-	-	-	-	-	-
EI TIETOA-UNKNOWN	-	-	-	-	-	-	-	-	-	-	-	-
LOUKKAANTUNEET - INJURED	1899	289	123	55	6	795	448	101	39	4	3	7
MIEHIÄ - MALES	1131	129	79	51	6	518	199	86	39	3	3	7
NAISIA - FEMALES	768	160	44	4	-	277	249	15	-	1	-	-
TAAJAMAT-BUILT-UP AREA	881	239	97	38	6	297	165	16	7	-	1	4
MIEHIÄ - MALES	488	102	61	35	6	188	64	15	7	-	-	4
NAISIA - FEMALES	393	137	36	3	-	109	101	1	-	-	-	4
IKÄ-AGE	43	10	3	-	-	-	28	1	1	-	-	-
0 - 5	49	33	5	-	-	-	-	3	-	-	-	-
6 - 9	80	23	22	7	-	1	26	-	-	-	-	-
10-14	110	17	3	34	4	5	41	2	1	-	-	3
15-17	183	9	1	1	1	116	48	7	1	-	-	-
18-20	175	14	1	1	1	98	45	6	8	-	-	-
21-24	350	24	10	1	1	189	75	32	8	1	-	2
25-34	345	33	17	1	-	184	67	25	11	1	-	2
35-44	223	21	19	3	-	104	46	14	6	2	-	-
45-54	180	35	19	1	-	68	41	10	3	-	-	-
55-64	88	33	12	3	-	20	15	1	-	-	-	-
65-74	73	37	11	3	-	10	9	-	-	-	-	-
75-	-	-	-	-	-	-	-	-	-	-	-	-
EI TIETOA-UNKNOWN	-	-	-	-	-	-	-	-	-	-	-	-

TIELIIKENNEONNETTOMUUKSET - ROAD ACCIDENTS IN FINLAND
1990

4. HENKILÖVAHINKO-ONNETTOMUUKSET SEKÄ NIISSÄ KUOLLEET JA LOUKKAANTUNEET KUUKAUSITTAIN
ACCIDENTS INVOLVING PERSONAL INJURY AND PERSONS KILLED AND INJURED IN ACCIDENTS, BY MONTH

	ONNETTOMUUKSET - ACCIDENTS			KUOLLEET - KILLED			LOUKKAANTUNEET - INJURED			
	YHTEENSÄ TOTAL	TAAJAMAT BUILT-UP AREA	ALKOHOLITAP. DRINK-RELATED ACCIDENTS	KUOLEMAAN JOHTANEET FATAL	YHTEENSÄ TOTAL	TAAJAMAT BUILT-UP AREA	ALKOHOLI- TAP:SSA DRINK-REL.	YHTEENSÄ TOTAL	TAAJAMAT BUILT-UP AREA	ALKOHOLI- TAP:SSA DRINK-REL.
	TAMMIKUU - JANUARY	547	295	55	30	32	11	5	699	329
HELMIKUU - FEBRUARY	446	213	54	34	38	10	3	602	261	76
MAALISKUU - MARCH	479	253	85	39	41	9	4	598	291	103
HUHTIKUU - APRIL	-	-	-	-	-	-	-	-	-	-
TOUKOKUU - MAY	-	-	-	-	-	-	-	-	-	-
KESÄKUU - JUNE	-	-	-	-	-	-	-	-	-	-
HEINÄKUU - JULY	-	-	-	-	-	-	-	-	-	-
ELOKUU - AUGUST	-	-	-	-	-	-	-	-	-	-
SYYSKUU - SEPTEMBER	-	-	-	-	-	-	-	-	-	-
LOKAKUU - OCTOBER	-	-	-	-	-	-	-	-	-	-
MARRASKUU - NOVEMBER	-	-	-	-	-	-	-	-	-	-
JOULUKUU - DECEMBER	-	-	-	-	-	-	-	-	-	-
YHTEENSÄ - TOTAL	1472	761	194	103	111	30	12	1899	881	245

TIELIIKENNEONNETTOMUJDET - ROAD ACCIDENTS IN FINLAND
 1990

 5. ONNETTOMUIKSISSA KUOLLEET JA LOUKKAANTUNEET TIEN KÄYTTÄJÄRYHMÄN MUKAAN KUUKAUSITTAIN
 PERSONS KILLED AND INJURED IN ACCIDENTS BY CATEGORY OF ROAD USER AND BY MONTH

TIEN KÄYTTÄJÄRYHMÄ - CATEGORY OF ROAD USER

	YHTEENSÄ TOTAL	JALAN- KULKIJA PEDESTR.	POLKU- PYÖRÄ CYCLE	MOPO MOPED	MOOTT. PYÖRÄ M.CYCLE	HLÖ-AUTO-CAR KULJ. MATK. DRIVER PASS.	LINJA- AUTO BUS	P-AUTO LORRY <3500 KG	ERIK AUTO SPECIAL AUTO	TRAKTORI AGRIC. TRACTOR	MUU KULK OTHER VEHICLE
KUOLLEET - KILLED											
TAMMIKUU - JANUARY	32	13	1	-	-	12	3	-	-	-	1
HELMIKUU - FEBRUARY	38	5	5	-	-	20	8	-	-	-	-
MAALISKUU - MARCH	41	7	5	4	-	13	10	1	-	-	1
HUHTIKUU - APRIL	-	-	-	-	-	-	-	-	-	-	-
TOUKOKUU - MAY	-	-	-	-	-	-	-	-	-	-	-
KESÄKUU - JUNE	-	-	-	-	-	-	-	-	-	-	-
HEINÄKUU - JULY	-	-	-	-	-	-	-	-	-	-	-
ELOKUU - AUGUST	-	-	-	-	-	-	-	-	-	-	-
SYYSKUU - SEPTEMBER	-	-	-	-	-	-	-	-	-	-	-
LOKAKUU - OCTOBER	-	-	-	-	-	-	-	-	-	-	-
MARRASKUU - NOVEMBER	-	-	-	-	-	-	-	-	-	-	-
JOULUKUU - DECEMBER	-	-	-	-	-	-	-	-	-	-	-
YHTEENSÄ - TOTAL	111	25	11	4	-	45	21	1	2	-	2
LOUKKAANTUNEET-INJURED											
TAMMIKUU - JANUARY	699	134	29	13	-	315	147	9	31	15	5
HELMIKUU - FEBRUARY	602	66	45	13	1	259	154	12	37	11	3
MAALISKUU - MARCH	598	89	49	29	5	221	147	8	33	13	2
HUHTIKUU - APRIL	-	-	-	-	-	-	-	-	-	-	-
TOUKOKUU - MAY	-	-	-	-	-	-	-	-	-	-	-
KESÄKUU - JUNE	-	-	-	-	-	-	-	-	-	-	-
HEINÄKUU - JULY	-	-	-	-	-	-	-	-	-	-	-
ELOKUU - AUGUST	-	-	-	-	-	-	-	-	-	-	-
SYYSKUU - SEPTEMBER	-	-	-	-	-	-	-	-	-	-	-
LOKAKUU - OCTOBER	-	-	-	-	-	-	-	-	-	-	-
MARRASKUU - NOVEMBER	-	-	-	-	-	-	-	-	-	-	-
JOULUKUU - DECEMBER	-	-	-	-	-	-	-	-	-	-	-
YHTEENSÄ - TOTAL	1899	289	123	55	6	795	448	29	101	39	7



PL-PB 504
00101 Helsinki-Helsingfors

Virkalähetys
Tjänsteförsändelse

Tieliikenneonnettomuudet

Road Accidents in Finland
1990, Tammi-maaliskuu - January-March

SVT Suomen Virallinen Tilasto
Finlands Officiella Statistik
Official Statistics of Finland

Central Statistical
Office of Finland

Tiedustelut

Raini Östlund
Arto Luhtio
(90) 17 341

Julkaisujen myynti:

Försäljning:

Hinta — Pris

Tilastokeskus
PL 504
00101 Helsinki
Puh. (90) 173 41

Statistikcentralen
PB 504
00101 Helsingfors
Tel. (90) 173 41

25 mk

ISSN 0784-8358
= Liikenne
ISSN 0785-6253