

Tukku- ja vähittäiskauppa

Parti- och detaljhandeln
1989



Tukku- ja vähittäiskauppa

Parti- och detaljhandeln
1989

Joulukuu 1990

Tiedustelut - Förfrågningar:

Veijo Ritola
Aila Kovanen
Eeva Immonen
(90) 17 341
Kansikuva: Mikko Nurmi

Helsinki 1990

SVT Suomen Virallinen Tilasto
Finlands Officiella Statistik
Official Statistics of Finland

Esipuhe

Tilastokeskus julkaisee tukku- ja vähittäiskaupan myyntitilaston vuodelta 1989. Se on laadittu samoja periaatteita noudattaen kuin vuoden 1988 tilasto. Tukku- ja vähittäiskaupan myyntitilaston tuottamisesta ovat vastanneet yliaktuaari Jukka Niemi-Nikkola ja yliaktuaari Veijo Ritola. Jul-

kaisun laadintaan ovat osallistuneet tilastonlaatijat Aila Kovanen ja Eeva Immonen. Tietotekniikasta ovat vastanneet vanhempi suunnittelija Marjatta Suomalainen sekä suunnittelija Kari Keränen.

Förord

Statistikcentralen publicerar parti- och detaljhandelsförsäljningsstatistik för år 1989. Statistiken har uppgjorts enligt samma principer som statistik för år 1988. För framställningen av parti- och detaljhandels försäljningsstatistik har svarat överaktuarie Jukka Niemi-Nikkola och överaktu-

arie Veijo Ritola. I arbetet deltog statistikförare Aila Kovanen och Eeva Immonen. För datatekniken svarade äldre planerare Marjatta Suomalainen och planerare Kari Keränen.

Helsingissä, joulukuussa 1990
Helsingfors, i december 1990

Heli Jeskanen-Sundström



Sisältö

Katsaus	5
Tuoteseloste	6
Produktbeskrivning	8

Taulukot

Tukkukaupan myynti	10
Tukkukaupan arvoindeksit ja arvonmuutos	11
Tukkukaupan määräindeksit ja määränmuutos	12
Tukkukaupan myynti hyödykeryhmittäin	13
Vähittäiskaupan myynti	14
Vähittäiskaupan arvoindeksit ja arvonmuutos	16
Vähittäiskaupan määräindeksit ja määränmuutos	18
Vähittäiskaupan myynti hyödykeryhmittäin	20
Tavaratalojen myynti hyödykeryhmittäin	21

Innehåll

Översikt (på finska)	5
Produktbeskrivning	8

Tabeller

Partihandelns försäljning	10
Partihandelns värdeindex och värdeförändring	11
Partihandelns volymindex och volymförändring	12
Partihandelns försäljning enligt varugrupp	13
Detaljhandelns försäljning	14
Detaljhandelns värdeindex och värdeförändring	16
Detaljhandelns volymindex och volymförändring	18
Detaljhandelns försäljning enligt varugrupp	20
Varuhusens försäljning enligt varugrupp	21



Katsaus

Tukkukauppa

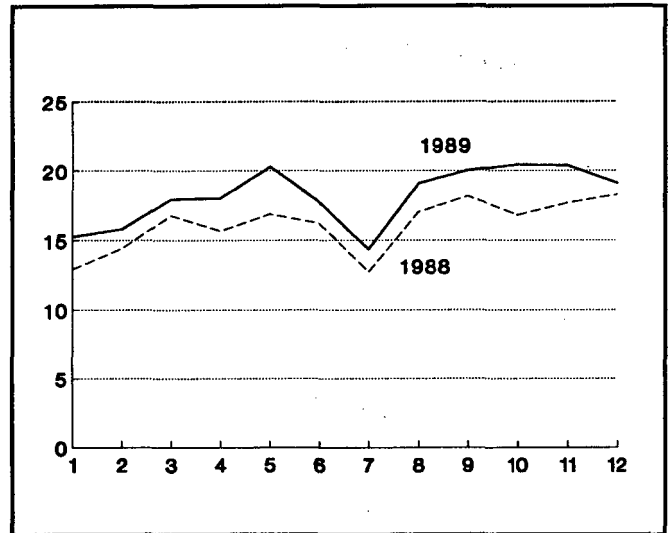
Tukkukaupan myynti oli 219 miljardia markkaa vuonna 1989. Myynnin arvo nousi 12,8 prosenttia edellisvuodesta ja vuoden 1989 arvoindeksin pisteluvuksi tuli 210. Vastavasti myynnin määrä nousi 6,4 prosenttia ja määräindeksi kohosi pistelukuun 137 (1980=100). Tukkukaupan kehitys oli suotuisaa lähes koko vuoden. Hiljainen heinäkuu oli normaalia, mutta joulukuun myynnin kehitys oli totuttua heikompi. Edellisen vuoden kaltaista erityisen hyvää kasvua ei vuoden 1989 joulumyynteissä nyt nähty.

Tukkukaupan toimialat kehittyivät tasaisesti eikä myynneissä ollut mitään huomattavan suuria nousuja tai laskuja. Useimmilla toimialoilla myynti kasvoi alle kymmenen prosenttia edellisestä vuodesta. Tätä enemmän myynti kasvoi toimialoilla rauta- ja rakennustarvikekauppa, investointitavara- ja raaka-ainekauppa, puutavarakauppa sekä toimialalla muu tuotantotarvikekauppa. Myynnin määrä laski edellisvuodesta ainoastaan toimialalla polttoainekauppa.

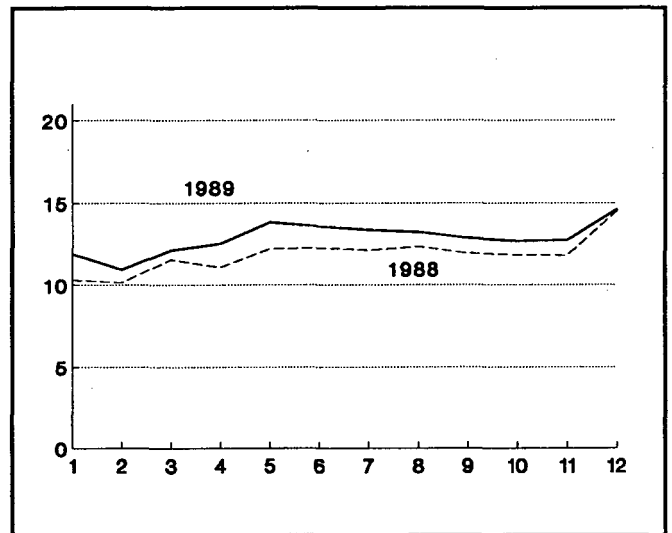
Vähittäiskauppa

Vähittäiskaupan myynti nousi 154 miljardiin markkaan vuonna 1989. Myynnin arvo nousi 8,6 prosenttia edelliseen vuoteen verrattuna ja arvoindeksi oli 221. Myynnin määrä nousi 4,7 prosenttia ja määräindeksi kohosi pistelukuun 135. Vähittäiskaupan myynti nousi tasaisesti läpi vuoden päättyen joulukuun huippuun. Vuoden lopun myynnin kasvu jäi kuitenkin myös vähittäiskaupassa edellisvuotta alhaisemmaksi.

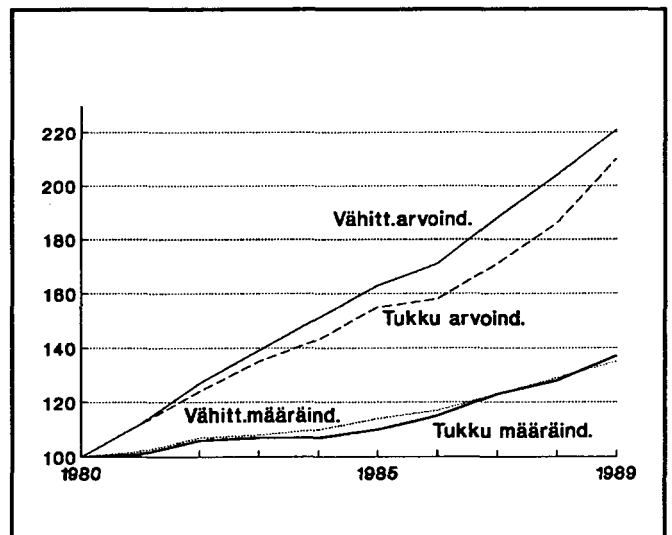
Vähittäiskaupan toimialoista kultasepänteosten ja kellojen kauppa kasvoi eniten. Sen myynnin määrä nousi yli kymmenen prosenttia edelliseen vuoteen verrattuna. Myynnin määrä kasvoi ripeästi myös toimialoilla rauta- ja rakennustarvikkeiden kauppa, autoalan kauppa sekä apteekkitavara- kauppa. Myynti laski vain muutamalla toimialalla; eniten jalkineiden kaupassa, jossa myynnin määrä aleni neljällä prosentilla.



Kuvio 1. Tukkukaupan myynnin arvo kuukausittain, miljardia markkaa



Kuvio 2. Vähittäiskaupan myynnin arvo kuukausittain, miljardia markkaa



Kuvio 3. Tukku- ja vähittäiskaupan arvo- ja määräindeksit, 1980 = 100

Tuoteseloste

Tilastoyksikkö

Tukku- ja vähittäiskaupan myyntitilasto perustuu otostutkimukseen, jossa tilastoyksikkönä on kaupallinen toimipaikka.

Tukkukauppaan lasketaan kuuluvaksi toimipaikat, jotka myyvät pääasiassa vähittäiskauppiaille, teollisuudelle, rakennustoiminnalle, laitoksille tai muille tukkukaupoille. Vähittäiskauppaan kuuluvat toimipaikat, jotka myyvät pääasiassa yksityiseen kulutukseen.

Perusjoukko

Myyntitilaston 1989 perusjoukko muodostettiin vuoden 1984 yritys- ja toimipaikkarekisterin pohjalta.

Toimialaluokitus

Tiedot julkaistaan tukku- ja vähittäiskaupassa toimialaluokituksen 4-numerotasoa vastaavana muutamaa poikkeusta lukuunottamatta. Myynti jaotellaan tukkukaupassa 12 ja vähittäiskaupassa 21 alatoimialaan.

Tilastoajanjakso

Kaupan myyntitilaston tiedot julkaistaan kuukausittain ja kalenterivuositain.

Otos

Otos on poimittu ns. satunnaisotantaa hyväksikäyttäen. Otoskoot on laskettu käyttäen hyväksi Neymanin kiintiöintä, mutta kuitenkin on tarkistettu, ettei variaatiokerroin ylitä millään toimialalla arvoa 0.08. Yli 50 henkilön toimipaikat ovat kaikki mukana, eivätkä siten kuulu otannan piiriin. Vuodesta 1981 lähtien otosta on uusittu vuosittain siten, että yhteensä yli puolet otoksesta on vaihtunut. Pääasiassa on vaihdettu pieniä toimipaikkoja.

Otosta korotettaessa perusjoukon tasolle käytetään yhdistettyä suhde-estimointia. Tukkukaupan toimialat on jaettu kolmeen ja vähittäiskaupan toimialat viiteen ositteeseen henkilöstön määrän mukaan.

Myynti

Myynti jaotellaan paitsi toimialoittain myös hyödykeryhmittäin. Hyödykeryhmittely on tullut vähittäiskauppaan vuoden 1986 alussa. Tällöin tukkukaupan ryhmittely on myös laajentunut viidestä yhdeksään. Tässä julkaistaan tuk-

ku- ja vähittäiskaupan myynnin jakaantuminen eri ryhmiin sekä arvon ja määrän muutokset vuoteen 1988 verrattuna.

Tavaratalojen myynti on jaettu 13 eri hyödykeryhmään. Ensimmäisen kerran näitä tietoja on kysytty vuonna 1982. Hyödykeryhmäjako muuttui vuoden 1983 kyselyssä.

Myyntistä lasketaan sekä arvon että määrän muutoksia ja indeksejä. Määrän muutoksia ja indeksejä laskettaessa käytetään apuna toimialoittaisia hintaindekskejä, joilla myynti saadaan laskettua perusvuoden rahanarvoisena.

Vuositulostossa julkaistaan arvo- ja määraindeksit sekä kuukausittain että vuositasolla. Arvon ja määrän muutos julkaistaan koko vuoden osalta.

Kuukausittaisissa ennakkotilastoissa julkaistaan muutoksia sekä edellisen vuoden vastaavaan kuukauteen että edelliseen kuukauteen verrattuna. Myös kumulatiiviset muutokset vuoden alusta julkaistaan kuukausitulastoissa.

Indeksien perusvuosi

Kaupan myyntitilaston indeksien perusvuosi on 1980. Perusvuoden luvut on laskettu perusjoukkona käytettävän yritysrekisterin toimialoittaisista luvuista jakamalla nämä kahdellatoista, jolloin on päästy keskimääräiseen kuukausimyyntiin.

Hintaindeksit lasketaan jokaiselle toimialalle erikseen. Hintaindekseihin valitaan kyseiselle toimialalle tyyppilliset hyödykkeet, joista lasketaan hyödykeryhmien myyntien suhteen painotettu keskiarvo. Hyödykkeiden hinnat saadaan vähittäiskauppaan pääasiassa kuluttajahintaindeksistä ja tukkukauppaan tukkuhintaindeksistä. Omat hintaindeksit ovat kaupan myyntitilaston toimialoilla öljytukkukauppa, apteekkitavarain kauppa ja kukkakauppa.

Ajallinen vertailtavuus

Tämän julkaisun tiedot ovat vertailukelpoisia edelliseen vuositulostoon vuositasolla (Tukku- ja vähittäiskauppa vuosi 1988 Kauppa 1989:7).

Vertailtavuus muihin tilastoihin

Kaupan myyntitilastossa tiedot kerätään toimipaikkakohtaisesti, yritysrekisterissä sekä toimipaikka- että yritysakohtaisesti ja tukku- ja vähittäiskaupan tilinpäätöstilastossa yritysakohtaisesti.

Kaupan tilinpäätöstilasto sisältää teollisia, ravitsemustoitinnan ym. toimialojen toimipaikkoja ja sieltä vastaavasti puuttuu kaupan myyntitilastoon kuuluvia toimipaikkoja silloin, kun yrityksen päätoimiala ei ole kauppa.



Kaupan myyntitilaston myyntitiedot julkaistaan kuukausi- ja kalenterivuosi- ja vuosimyyntiä koskevana. Tilinpäätöstilaston ja yritysrekisterin tiedot ovat sitä vastoin tilikaudelta. Vuosimyynti kaupan myyntitilastossa vastaa tilinpäätösti-

laston myyntituottoja, kun siitä on vähennetty tukkumyynnin liikevaihtovero ja tavarapalautusten arvo. Kaupan myyntitilastossa tukkumyynti on siis ilman liikevaihtoveroa ja vähittäismyynti on liikevaihtoveroinen.

Produktbeskrivning

Statistik enhet

Parti- och detaljhandelns försäljningsstatistik baserar sig på en urvalsundersökning där urvalsenheten är ett arbetsställe inom handeln.

Till partihandeln räknas de arbetsställen som i huvudsak säljer till detaljhandeln, industrin, byggsverksamheten, inrättningar och andra partihandlar. Till detaljhandeln räknas de arbetsställen som i huvudsak säljer för privat konsumtion.

Population

Populationen för handelns försäljningsstatistik 1989 uttogs på grund av företags- och arbetsställeregistret 1984.

Näringsgrensindelning

Uppgifterna publiceras så att de med några undantag motsvarar 4-siffer nivån i näringsgrensindelningen för parti och detaljhandeln. För partihandelns försäljning görs en underindelning i 12 näringsgrenar och för detaljhandelns en underindelning i 21 näringsgrenar.

Statistikperiod

Uppgifterna avser försäljning per månad och kalenderår.

Urval

Urvalet har uttagits genom sk. slumpmässigt urval. Urvalens storlek har uträknats med hjälp av Neymans allokering, men med beaktande av att variationskoefficienten inte överskrider 0.08 inom en enda näringsgren. Ur bilagan framgår urvalstäckningen per näringsgren. Alla arbetsställen med flera än 50 anställda har medtagits och hör således inte till det egentliga urvalet. Sedan år 1981 har urvalet årligen förnyats genom att sammanlagt över hälften av urvalet har bytts ut. Det är huvudsakligen små arbetsställen som bytts ut.

Då urvalsuppgifterna upphöjts till att representera hela populationen har man använt sig av kombinerad kvotskattning. Näringsgrenarna inom partihandeln har indelats i tre och näringsgrenarna inom detaljhandeln i fem storgruppsrata efter antalet anställda.

Försäljning

Förutom indelningen enligt näringsgren indelas försäljningen också enligt varugrupp. För detaljhandeln infördes en indelning i varugrupper fr.o.m. början av år 1986. Då utvidgades även varugruppsindelningen för partihandeln från fem till nio grupper. Här publiceras försäljningens fördelning på olika grupper inom parti- och detaljhandeln samt ändringar i försäljningsvärdet och försäljningsvolymen på årsnivå jämfört med år 1988.

Varuhusförsäljningen är indelad i 13 varugrupper. Uppgifterna insamlades första gången år 1982. I förfrågingen år 1983 hade indelningen i varugrupper ändrats.

Både försäljningens värde- och volymförändringar samt indexar uträknas. Uträkningen av volymförändringar och -indexar görs med hjälp av näringsgrenvisa prisindexar. På basen av dem kan man räkna ut försäljningen i basårets penningvärde.

I årsstatistiken publiceras värde- och volymindexar både per månad och år. Siffrorna över värde- och volymförändringarna publiceras för hela året.

I den förhandsstatistik som ges ut varje månad anges förändringarna både jämfört med samma månad året förut och med föregående månad. I månadsstatistiken publiceras också kumulativa förändringar från årets början.

Indexbasår

Basåret för handelns försäljningsstatistik är 1980. Uppgifterna för basåret har tagits ur företagsregistret som använts som population. Uppgifterna enligt näringsgren har dividerats med 12 och på sått har man kommit fram till den genomsnittliga månadsförsäljningen.

Prisindexarna beräknas skilt för varje näringsgren. Typiska varugrupper väljs till prisindexarna för de olika näringsgrenarna och ett vägt medeltal beräknas för dessa varugrupper. För detaljhandeln fås varornas pris främst ur konsumentprisindex och för partihandeln ur partiprisindex. Handelstatistiken har egna prisindexar för apoteksvaruhandeln, blomsterhandeln och partihandeln med bränslen.

Tidsmässig jämförbarhet

Uppgifterna i denna publication är jämförbara både med föregående årsstatistik (Parti- och detaljhandeln år 1988 Handelns 1989:7).



Jämförbarhet med annan statistik

Uppgifterna i handels försäljningsstatistik insamlas av arbetsställen, ur företagsregistret både enligt arbetsställe och företag och enligt företag ur parti- och detaljhandels bokslutsstatistik.

Handels bokslutsstatistik omfattar arbetsställen inom tillverkning, restaurangverksamhet o.dyl. Arbetsställen som ingår i handels försäljningsstatistik ingår inte i bokslutsstatistiken i det fall att företagets huvudnäringgren är en annan än handeln.

Försäljningsuppgifterna i handels försäljningsstatistik publiceras per månad och kalenderår. I bokslutsstatistiken och företagsregistret gäller uppgifterna däremot räkenskapsperioden.

Årsförsäljningen i handels försäljningsstatistik motsvarar bokslutsstatistikens försäljningsintäkter då omsättningsskatten och värdet av returnerade varor avdragits från partiförsäljningen. I handels försäljningsstatistik är partiförsäljningen redovisad utan omsättningsskatt och detaljhandelsförsäljningen inklusive omsättningsskatt.

TUKKUKAUPAN MYYNTI VUONNA 1989 MMK:NA - PARTIHADELNS FÖRSÄLJNING ÅR 1989 I MMK

	I	II	III	IV	V	VI	VII	VIII	IX	X	XI	XII	I-XII
TOIMIALA - NÄRINGSREN													
61 KOKO TUKKUKAUPPA HELA PARTIHADELN	15270	15817	17974	18062	20294	17760	14373	19110	20048	20450	20387	19104	218647
6110 YLEISTUKKUKAUPPA ALLMAN PARTIHADEL	3705	3964	4523	4803	5207	4837	4356	5284	5553	5453	5182	5060	57926
6120 RAVINTO- JA NAUTINTOAINEKKAUPPA HANDEL MED LIVS- OCH NJUTNINGSMEDEL	1898	2000	2450	2419	2780	2706	2188	2744	2919	2941	3119	2845	31010
6130 TEKST., VAAT.- JA NAHKATAVARAKAUPPA HANDEL MED TEXT., BEKLÄDN., LÄDERVAR.	235	280	321	265	187	147	138	308	361	278	234	149	2903
6141 RAUTA- JA RAKENNUSTARVIKEKAUPPA HANDEL MED JÄRN- OCH BYGGNADSVAROR	1056	1103	1240	1265	1488	1327	949	1403	1468	1494	1459	1086	15339
6142 SÄHKÖ- JA RADIOTARVIKEKAUPPA HANDEL MED EL- OCH RADIOARTIKLAR	626	585	644	614	674	607	452	699	787	816	847	706	8059
6150 AUTOALAN KAUPPA HANDEL MED BILAR OCH BILFÖRÖDENHETER	1551	1685	1731	1784	1695	1405	1082	1474	1581	1716	1686	1407	18796
6161 POLTTOAINEKKAUPPA HANDEL MED BRÄNSLEN	1105	1084	1209	1136	1212	1193	1138	1231	1231	1311	1356	1512	14717
6162 INVESTOINTITAV. JA RAAKA-AINEKAUPPA HANDEL MED MASKIN-, METALL-, RÄVAROR	2775	2883	3335	3001	3687	2993	2065	3167	3155	3361	3425	3314	37161
6164 PUUTAVARAKAUPPA HANDEL MED TRÄVAROR	350	357	434	431	530	439	423	518	468	512	527	458	5447
6169 MUU TUOTANTOTARVIKEKAUPPA ANNAN HANDEL MED PRODUKTIONSVAROR	678	655	781	964	1257	835	721	888	1101	1073	936	1205	11094
6171 LÄÄKE- JA KEMIKAALITAVAROIDEN KAUPPA HANDEL MED MEDICINAL OCH KEMIKALIEV.	437	374	398	409	448	403	285	432	448	455	446	397	4932
6179 MUU TUKKUKAUPPA ANNAN PARTIHADEL	854	846	908	972	1129	866	578	962	976	1041	1169	963	11263

TUOKUKAUPAN ARVOINDEKSIT JA ARVONMUUTOS - PARTIHADELNS VÄRDEINDEXAR OCH VÄRDEFÖRÄNDRING
VUOSI 1989 - ÅR 1989

	ARVOINDEKSIT - VÄRDEINDEX (1980=100)											ARVON- MUUTOS VÄRDE- FÖRÄNDR. 1989/1988				
	I	II	III	IV	V	VI	VII	VIII	IX	X	XI		XII	I-XII		
TOIMIALA - NÄRINGSGRN																
61 KOKO TUOKUKAUPPA HELA PARTIHADELN	176	182	207	208	234	205	166	220	231	236	235	220	210			12.8
6110 YLEISTUOKUKAUPPA ALLMAN PARTIHADEL	139	148	169	180	195	181	163	198	208	204	194	190	181			9.5
6120 RAVINTO- JA NAUTINTOAINEKAUPPA HANDEL MED LIVS- OCH NJUTNINGSMEDEL	182	192	235	232	267	260	210	263	280	282	299	273	248			11.4
6130 TEKST., VAAT.- JA NAHKATAVARAKAUPPA HANDEL MED TEXT., BEKLÄDN., LÄDERVAR.	192	229	263	217	153	120	112	252	295	227	191	121	198			6.2
6141 RAUTA- JA RAKENNUSTARVIKEKAUPPA HANDEL MED JÄRN- OCH BYGGNADSVAROR	219	229	258	263	309	276	197	292	305	311	303	226	266			20.8
6142 SÄHKÖ- JA RADIOTARVIKEKAUPPA HANDEL MED EL- OCH RADIOARTIKLAR	232	217	239	227	249	225	167	259	291	302	314	262	249			11.0
6150 AUTOALAN KAUPPA HANDEL MED BILAR OCH BILFÖRÖDENHETER	290	315	324	334	317	263	202	276	296	321	315	263	293			12.9
6161 POLTTOAINEKAUPPA HANDEL MED BRÄNSLEN	94	92	102	96	103	101	96	104	104	111	115	128	104			10.3
6162 INVESTITIV. JA RAAKA-AINEKAUPPA HANDEL MED MASKIN-, METALL-, RÄVAROR	229	238	275	247	304	247	170	261	260	277	282	273	255			17.6
6164 PUUTAVARAKAUPPA HANDEL MED TRÄVAROR	155	158	192	191	235	195	188	230	208	227	234	203	201			19.6
6169 MUU TUOTANTOTARVIKEKAUPPA ANNAN HANDEL MED PRODUKTIONSVAROR	168	162	193	238	311	207	178	220	272	265	232	298	229			22.1
6171 LÄÄKE- JA KEMIKAALITAVAROIDEN KAUPPA HANDEL MED MEDICINAL OCH KEMIKALIEV.	279	239	254	261	286	258	182	276	286	291	285	254	263			10.2
6179 MUU TUOKUKAUPPA ANNAN PARTIHADEL	231	228	245	262	305	234	156	260	263	281	316	260	253			5.9

TUKKUKAUPAN MÄÄRÄINDEKSIT JA MÄÄRÄNMUUTOS - PARTIHADELNS VOLYMINDEXAR OCH VOLYMFÖRÄNDRING
VUOSI 1989 - ÅR 1989

	MÄÄRÄINDEKSIT - VOLYMINDEX (1980=100)												MÄÄRÄN- MUUTOS VOLYM- FÖRÄNDR. 1989/1988	
	I	II	III	IV	V	VI	VII	VIII	IX	X	XI	XII		I-XII
TOIMIALA - NÄRINGSRENN														
61 KOKO TUKKUKAUPPA HELA PARTIHADELN	118	122	137	136	151	132	108	143	149	152	151	141	137	6.4
6110 YLEISTUKKUKAUPPA ALLMAN PARTIHADEL	84	90	102	107	115	107	96	117	123	120	114	111	107	3.4
6120 RAVINTO- JA NAUTINTOAINEKAUPPA HANDEL MED LIVS- OCH NJUTNINGSMEDEL	109	114	139	135	154	149	120	150	160	161	171	155	143	5.0
6130 TEKST.-, VAAT.- JA NAHKATAVARAKAUPPA HANDEL MED TEXT., BEKLÄDN., LÄDERVAR.	119	141	161	133	93	73	68	153	180	138	116	74	121	3.1
6141 RAUTA- JA RAKENNUSTARVIKEKAUPPA HANDEL MED JÄRN- OCH BYGGNADSVAROR	144	150	167	170	199	177	127	188	196	199	194	144	171	13.2
6142 SÄHKÖ- JA RADIODARVIKEKAUPPA HANDEL MED EL- OCH RADIOARTIKLAR	183	172	187	179	194	174	129	200	224	232	240	200	193	6.7
6150 AUTOALAN KAUPPA HANDEL MED BILAR OCH BILFÖRÖDENHETER	196	212	218	224	213	176	136	185	197	213	209	174	196	9.7
6161 POLITTOAINEKAUPPA HANDEL MED BRANSLÉN	97	96	107	96	98	96	93	101	102	105	106	117	101	-1.8
6162 INVESTITIV. JA RAAKA-AINEKAUPPA HANDEL MED MASKIN-, METALL-, RÄVAROR	154	158	182	164	202	163	113	173	172	184	187	181	169	12.1
6164 PUUTAVARAKAUPPA HANDEL MED TRÄVAROR	104	108	131	130	156	129	124	150	135	146	150	128	132	13.4
6169 MUU TUOTANTOTARVIKEKAUPPA ANNAN HANDEL MED PRODUKTIONSVAROR	108	105	120	148	193	128	112	140	173	165	143	182	143	14.1
6171 LÄÄKE- JA KEMIKKAALITAVAROIDEN KAUPPA HANDEL MED MEDICINAL OCH KEMIKALIEV.	175	149	157	162	177	159	111	166	171	173	170	151	160	4.0
6179 MUU TUKKUKAUPPA ANNAN PARTIHADEL	147	147	155	164	190	147	98	162	163	173	195	159	158	1.8

Tukkukaupan myynti hyödykeryhmittäin 1989 I-XII (mmk)
 Parthandelns försäljning enligt varugrupp 1989 I-XII (mmk)

Hyödykeryhmä - Varugrupp	Myynti - Försäljning												Arvo- Värde 1989/88	Määrä- Volym 1989/88	
	I	II	III	IV	V	VI	VII	VIII	IX	X	XI	XII			I-XII
Elintarvikkeet ja muut päivittäis- tavarat - Livsmedel och övriga dagligvaror	3388	3556	4187	3927	4399	4537	4058	4313	3969	4215	4562	4277	49388	4,6	-1,3
Tekstiili, vaatetus ja jalvineet - Textil, kläder och skor	438	517	596	551	424	313	316	654	677	604	513	388	5991	5,4	2,4
Vilja, rehut, sie- menet ja lannoitteet - Spannmål, foder, utsåde och gödsel	1008	1026	1281	1441	1697	1229	957	1664	2729	2333	1869	1901	19137	22,3	16,8
Maatalouskoneet ja -tarvikkeet - Lantbruksmaskiner och -förmödenheter	549	511	598	869	1025	693	536	766	740	678	667	844	8476	22,5	20,2
Rauta, rakennus- ja sähkötarvikkeet - Järn- och byggnads- varor och elartiklar	3012	3055	3462	3585	4194	3792	2795	4120	4015	4239	4090	3079	43437	19,0	13,6
Viihde-elektroniikka ja kodinkoneet - Underhållnings- elektronik och hushållsmaskiner	351	325	358	338	349	356	275	403	446	460	510	427	4596	9,4	7,1
Investointitavarat (teollisuus-, konttori- ja tietokoneet) - Investeringsvaror (industri-, kontors- och datamaskiner)	1162	1282	1458	1431	1750	1439	932	1365	1398	1551	1691	1771	17230	13,8	8,3
Raaka-aineet ja kemikaalit - Råmaterial och kemikalier	1273	1276	1516	1260	1586	1231	972	1401	1491	1413	1431	1412	16262	22,5	14,4
Polttoaineet - Bränslen	1101	1078	1200	1125	1200	1186	1132	1225	1222	1303	1347	1504	14621	10,3	-1,8
Autoalan tarvikkeet - Bilar och bil- förmödenheter	1544	1678	1719	1775	1683	1396	1075	1462	1570	1703	1673	1397	18676	12,7	9,5
Muut - Övriga	1444	1513	1599	1760	1987	1588	1325	1737	1791	1951	2034	2104	20833	7,4	2,8
Yhteensä - Sammanlagt	15270	15817	17974	18062	20294	17760	14373	19110	20048	20450	20387	19104	218647	12,8	6,4

VÄHITTÄISKAUPAN MYYNTI VUONNA 1989 MMK:NA - DETALJHANDELNS FÖRSÄLJNING ÅR 1989 I MMK

TOIMIALA - NÄRINGSGRÉN	I	II	III	IV	V	VI	VII	VIII	IX	X	XI	XII	I-XII
62 KOKO VÄHITTÄISKAUPPA HELA DETALJHANDELN	11907	10947	12120	12537	13818	13565	13354	13227	12860	12674	12739	14596	154344
6211 TAVARATALOKAUPPA VARUHUSHANDEL	1317	1223	1418	1466	1620	1516	1533	1558	1521	1560	1616	2285	18634
6212 SEKATAVARAIN KAUPPA DIVERSEHANDEL	716	721	842	879	1043	1050	1152	1018	1000	976	936	1071	11404
622 ELINTARVIKKEIDEN KAUPPA LIVSMEDELSHANDEL	2593	2530	2901	2854	3011	3137	3160	3103	2938	2846	2829	3288	35189
6221 ELINTARVIKKEIDEN YLEISVÄH.KAUPPA ALLMÄN LIVSMEDELSDETALJHANDEL	2336	2286	2615	2576	2708	2827	2848	2800	2655	2561	2546	2978	31737
6222 MAITO-, LEIPÄ-, LIHA-, VIHANNESKAUPPA MJÖLK-, BRÖD-, KÖTT-, GRÖNSAKSHANDEL	86	87	100	97	117	118	119	121	99	99	98	117	1257
6224 MUU ELINTARVIKKEIDEN KAUPPA ANNAN HANDEL MED LIVSMEDEL	171	158	186	182	185	191	193	182	185	186	184	193	2195
6230 ALKOHOLIJUOMIEN KAUPPA HANDEL MED ALKOHOLDRYCKER	666	707	856	892	775	1091	959	867	826	811	836	1299	10585
624 TEKSTIILI-VAATETUS- JA JALKINEKAUPPA TEXTIL-, BEKLÄDNADS- OCH SKOHANDEL	620	513	569	652	767	638	612	667	708	769	782	916	8212
6240 TEKSTIILI- JA VAATETUSKAUPPA TEXTIL- OCH BEKLÄDNADSHANDEL	542	453	499	561	662	555	532	582	625	674	675	824	7186
6245 JALKINEIDEN KAUPPA SKOHANDEL	79	59	70	90	105	83	80	84	83	95	106	91	1025

VÄHITTÄISKAUPAN MYYNTI VUONNA 1989 MMK:NA - DETALJHANDELNS FÖRSÄLJNING ÅR 1989 I MMK

JATKO - FORTSÄTTNING

	I	II	III	IV	V	VI	VII	VIII	IX	X	XI	XII	I-XII
TOIMIALA - NÄRINGSREN													
625 RAUTA-ALAN KAUPPA HANDEL MED JÄRNVAROR	931	859	913	1029	1268	1200	1167	1272	1158	1108	1120	1317	13341
6251 RAUTA- JA RAKENNUSTARVIKK. KAUPPA HANDEL MED JÄRN- OCH BYGNADSVAROR	346	348	378	468	646	606	576	584	543	527	531	447	6000
6253 SÄHKÖALAN TARVIKKEIDEN KAUPPA DETALJHANDEL MED ELVAROR	459	387	387	379	418	398	404	500	474	454	463	662	5386
6259 MUU RAUTA-ALAN KAUPPA ANNAN HANDEL MED JÄRNVAROR	125	124	148	182	204	196	187	187	141	127	126	207	1955
6260 HUONEKALU- JA MUU SISUSTUSTARV. KAUPPA HANDEL MED MÖBLER OCH ANNAN INREDN.	230	203	221	208	227	200	231	252	249	248	246	257	2774
6271 AUTOALAN KAUPPA HANDEL MED BILAR OCH BILFÖRÖDENHETER	3113	2579	2654	2710	2978	2724	2609	2502	2502	2389	2388	1790	30938
6272 HUOLTAMOTOIMINTA SERVICESTATIONSVERKSAMHET	830	786	904	945	1054	1075	1089	1032	973	1000	982	989	11658
6281 APTEEKKITAVARAIN KAUPPA APOTEKSVARUHANDEL	318	284	284	306	304	310	278	285	321	322	345	346	3702
6282 KEMIKAALITAVARAIN KAUPPA KEMIKALIEVARUHANDEL	39	43	41	41	45	43	41	44	41	43	50	60	531
6291 KIRJOJEN JA PAPERITAVARAIN KAUPPA HANDEL MED BÖCKER OCH PAPPERSVAROR	177	155	130	157	192	111	103	209	195	184	197	310	2120
6292 KULTASEPÄNTEOSTEN JA KELLOJEN KAUPPA HANDEL MED GULDSEMEDSVAROR OCH UR	77	62	70	73	112	102	94	95	89	86	86	215	1159
6293 VALOKUV., OPTIS., TERV.H.ALAN KAUPPA HANDEL M. FOTO-, OPT., HÄLSOVÄRDSART.	104	102	112	105	119	129	126	131	122	117	117	139	1424
6294 KUKKA- JA SIEMENKAUPPA BLOMSTER- OCH FRÖHANDEL	57	56	70	74	132	80	49	51	59	66	62	99	855
6299 MUU VÄHITTÄISKAUPPA ANNAN DETALJHANDEL	119	126	132	147	173	159	149	142	158	149	148	216	1818

VÄHITTÄISKAUPAN ARVOINDEKSIT JA ARVONMUUTOS - DETALJHANDELNS VÄRDEINDEXAR OCH VÄRDEFÖRÄNDRING
VUOSI 1989 - ÅR 1989

	ARVOINDEKSIT - VÄRDEINDEX (1980=100)											ARVON- MUUTOS VÄRDE- FÖRÄNDR. 1989/1988		
	I	II	III	IV	V	VI	VII	VIII	IX	X	XI		XII	I-XII
TOIMIALA - NÄRINGSRENN	205	188	208	216	238	233	230	227	221	218	219	251	221	8.6
62 KOKO VÄHITTÄISKAUPPA HELA DETALJHANDELN	190	176	204	211	233	218	221	224	219	225	233	329	224	7.8
6211 TAVARATALOKAUPPA VARUHUSHANDEL	138	139	163	170	201	203	222	196	193	188	181	207	183	6.1
6212 SEKATAVARAIN KAUPPA DIVERSEHANDEL	184	179	206	202	213	222	224	220	208	202	200	233	208	6.3
622 ELINTARVIKKEIDEN KAUPPA LIVSMEDELSHANDEL	185	181	207	204	214	224	226	222	210	203	202	236	209	5.9
6221 ELINTARVIKKEIDEN YLEISVÄH.KAUPPA ALLMÄN LIVSMEDELSDETALJHANDEL	147	147	169	164	199	200	202	205	168	168	166	198	178	7.8
6222 MAITO-, LEIPÄ-, LIHA-, VIHANNESKAUPPA MJÖLK-, BRÖD-, KÖTT-, GRÖNSAKSHANDEL	190	176	207	203	207	213	216	203	206	207	206	216	204	11.6
6224 MUU ELINTARVIKKEIDEN KAUPPA ANNAN HANDEL MED LIVSMEDEL	185	196	237	247	215	302	266	240	229	225	232	360	244	9.4
6230 ALKOHOLIJUOMIEN KAUPPA HANDEL MED ALKOHOLDRYCKER	168	139	154	176	208	173	166	180	192	208	212	248	185	5.5
624 TEKSTILI-, VAADETUS- JA JALKINEKAUPPA TEXTIL-, BEKLÄDNADS- OCH SKOHANDEL	174	145	160	180	212	178	171	187	200	216	217	264	192	5.8
6240 TEKSTILI- JA VAADETUSKAUPPA TEXTIL- OCH BEKLÄDNADSHANDEL	137	103	122	157	182	144	139	146	144	165	185	159	149	3.0
6245 JALKINEIDEN KAUPPA SKOHANDEL														

VÄHITTÄISKAUPAN ARVOINDEKSIT JA ARVONMUUTOS - DETALJHANDELNS VÄRDEINDEXAR OCH VÄRDEFÖRÄNDRING
VUOSI 1989 - ÅR 1989

JATKO - FORTSÄTTNING

ARVOINDEKSIT - VÄRDEINDEX (1980=100)

	I	II	III	IV	V	VI	VII	VIII	IX	X	XI	XII	I-XII	ARVON- MUUTOS VÄRDE- FÖRÄNDR. 1989/1988
TOIMIALA - NÄRINGSRENN														
625 RAUTA-ALAN KAUPPA HANDEL MED JÄRNVAROR	194	179	191	215	264	250	243	265	242	231	233	275	232	10.8
6251 RAUTA- JA RAKENNUSTARVIKK. KAUPPA HANDEL MED JÄRN- OCH BYGGNADSVAROR	143	144	156	194	267	251	238	242	224	218	219	185	207	14.5
6253 SÄHKÖALAN TARVIKKEIDEN KAUPPA DETALJHANDEL MED ELVAROR	278	234	234	229	253	241	245	303	287	275	280	401	272	6.5
6259 MUU RAUTA-ALAN KAUPPA ANNAN HANDEL MED JÄRNVAROR	173	172	204	251	282	270	258	259	195	176	174	286	225	12.1
6260 HUONEKALU- JA MUU SISUSTUSTARV.KAUPPA HANDEL MED MÖBLER OCH ANNAN INREDN.	208	183	200	188	206	181	209	228	225	225	222	233	209	6.6
6271 AUTOALAN KAUPPA HANDEL MED BILAR OCH BILFÖRNÖDENHETER	345	286	294	301	330	302	289	277	277	265	265	199	286	12.3
6272 HUOLIAMOTOIMINTA SERVICESTATIONSERKAMHET	146	139	159	167	186	190	192	182	172	176	173	174	171	9.5
6281 APTEEKKITAVARAIN KAUPPA APOTEKSVARUHANDEL	267	238	238	257	255	260	233	239	269	270	289	291	259	11.0
6282 KEMIKAALITAVARAIN KAUPPA KEMIKALIEVARUHANDEL	186	207	198	195	216	207	197	210	199	208	240	289	213	9.3
6291 KIRJOJEN JA PAPERITAVARAIN KAUPPA HANDEL MED BÖCKER OCH PAPPERSVAROR	251	220	185	222	272	158	146	296	276	261	280	439	251	5.7
6292 KULTASEPÄNTEOSTEN JA KELLOJEN KAUPPA HANDEL MED GULDSEDSVAROR OCH UR	178	144	163	169	260	239	220	222	206	201	200	500	225	10.9
6293 VALOKUV., OPTIS.-, TERV.H.ALAN KAUPPA HANDEL M. FOTO-, OPT., HÄLSOVARSART.	205	201	222	208	235	255	249	259	241	231	231	274	234	6.1
6294 KUKKA- JA SIEMENKAUPPA BLOMSTER- OCH FRÖHANDEL	181	178	224	234	421	256	156	163	187	211	197	315	227	6.5
6299 MUU VÄHITTÄISKAUPPA ANNAN DETALJHANDEL	182	192	202	225	264	242	228	217	241	227	226	329	231	8.6

VÄHITTÄISKAUPAN MÄÄRÄINDEKSIT JA MÄÄRÄNMUUTOKSET - DETALJHANDELNS VOLYMINDEXAR OCH VOLYMFÖRÄNDRING
VUOSI 1989 - ÅR 1989

TOIMIALA - NÄRINGSGREN	MÄÄRÄINDEKSIT - VOLYMINDEX (1980=100)												MÄÄRÄN- MUUTOS VOLYMI- FÖRÄNDR. 1989/1988	
	I	II	III	IV	V	VI	VII	VIII	IX	X	XI	XII		I-XII
62 KOKO VÄHITTÄISKAUPPA HELA DETALJHANDELN	129	117	128	132	145	141	140	139	134	132	132	150	135	4.7
6211 TAVARATALOKAUPPA VARUHUSHANDEL	116	107	122	125	137	128	131	132	128	131	135	190	132	3.7
6212 SEKATAVARAIN KAUPPA DIVERSEHANDEL	82	82	95	97	115	116	128	112	110	107	102	117	105	1.9
622 ELINTARVIKKEIDEN KAUPPA LIVSMEDELSHANDEL	103	100	114	110	116	121	122	120	113	109	109	126	114	2.1
6221 ELINTARVIKKEIDEN YLEISVÄH. KAUPPA ALLMÄN LIVSMEDELSDETALJHANDEL	105	102	116	112	118	123	124	122	116	111	110	129	116	1.8
6222 MAITO-, LEIPÄ-, LIHA-, VIHANNESKAUPPA MJÖLK-, BRÖD-, KÖTT-, GRÖNSAKSHANDEL	85	85	97	92	112	112	113	115	94	94	93	110	100	3.9
6224 MUU ELINTARVIKKEIDEN KAUPPA ANNAN HANDEL MED LIVSMEDEL	90	84	98	94	96	98	99	93	95	95	94	98	95	5.9
6230 ALKOHOLIJUOMIEN KAUPPA HANDEL MED ALKOHOLDRYCKER	95	101	122	127	111	156	137	124	118	116	119	186	126	5.2
624 TEKSTIILI-, VAALETUS- JA JALKINEKAUPPA TEXTIL-, BEKLÄDNADS- OCH SKOHANDEL	111	90	98	111	129	107	105	113	118	126	128	150	115	1.9
6240 TEKSTIILI- JA VAALETUSKAUPPA TEXTIL- OCH BEKLÄDNADSHANDEL	113	92	99	110	130	109	107	115	122	130	129	158	118	2.9
6245 JALKINEIDEN KAUPPA SKOHANDEL	101	76	90	115	127	100	96	102	99	108	121	104	103	-4.0

VÄHITTÄISKAUPAN MÄÄRÄINDEKSIT JA MÄÄRÄNMUUTOKSET - DETALJHANDELNS VOLYMINDEKAR OCH VOLYMFÖRÄNDRING
VUOSI 1989 - ÅR 1989

JATKO - FORTSÄTTNING MÄÄRÄINDEKSIT - VOLYMINDEX (1980=100)

	I	II	III	IV	V	VI	VII	VIII	IX	X	XI	XII	I-XII	MÄÄRÄN- MUUTOS VOLYMI- FÖRÄNDR. 1989/1988
TOIMIALA - NÄRINGSREN														
625 RAUTA-ALAN KAUPPA HANDEL MED JÄRNVAROR	139	127	133	148	179	169	166	183	167	160	161	194	160	8.0
6251 RAUTA- JA RAKENNUSTARVIKK. KAUPPA HANDEL MED JÄRN- OCH BYGGNADSVAROR	91	91	99	122	166	155	147	150	138	134	134	112	128	9.0
6253 SÄHKÖALAN TARVIKKEIDEN KAUPPA DETALJHANDEL MED ELVAROR	224	188	189	185	203	193	198	245	233	223	227	325	219	7.3
6259 MUU RAUTA-ALAN KAUPPA ANNAN HANDEL MED JÄRNVAROR	105	104	123	150	167	160	155	155	114	102	101	166	133	7.7
6260 HUONEKALU- JA MUU SISUSTUSTARV.KAUPPA HANDEL MED MÖBLER OCH ANNAN INREDN.	134	118	128	118	129	112	130	140	138	137	135	140	130	-0.3
6271 AUTOALAN KAUPPA HANDEL MED BILAR OCH BILFÖRNÖDENHETER	223	185	189	193	212	193	185	178	176	167	167	124	183	8.9
6272 HUOLTAMOTOIMINTA SERVICESTATIONSVERSAMHET	114	108	121	124	134	138	141	136	128	129	128	128	127	3.1
6281 APTEEKKITAVARAIN KAUPPA APOTEKSVARUHANDEL	194	173	174	187	186	189	164	168	189	190	204	204	185	8.4
6282 KEMIKAALITAVARAIN KAUPPA KEMIKALIEVARUHANDEL	120	132	126	124	136	130	124	132	124	130	149	177	134	6.6
6291 KIRJOJEN JA PAPERITAVARAIN KAUPPA HANDEL MED BÖCKER OCH PAPPERSVAROR	113	99	83	97	118	68	63	128	119	112	119	189	109	-0.6
6292 KULTASEPÄNTEOSTEN JA KELLOJEN KAUPPA HANDEL MED GULDSEDSVAROR OCH UR	159	128	144	150	233	213	196	198	184	179	178	445	201	10.6
6293 VALOKUV., OPTIS., TERV.H.ALAN KAUPPA HANDEL M. FOTO-, OPT., HÄLSOVÄRDSART.	118	115	127	118	134	146	142	148	138	132	132	154	134	1.2
6294 KUKKA- JA SIEMENKAUPPA BLOMSTER- OCH FRÖHANDEL	116	113	134	143	249	166	120	113	122	130	120	190	143	4.7
6299 MUU VÄHITTÄISKAUPPA ANNAN DETALJHANDEL	111	117	123	136	160	147	139	132	144	135	134	195	140	4.5

Vähittäiskaupan myynti hyödykeryhmittäin 1989 I-XII (mmk)
 Detailhandels försäljning enligt varugrupp 1989 I-XII (mmk)

Hyödykeryhmä - Varugrupp	Myynti - Försäljning												Arvo- Värde 1989/88	Määrä- Volym 1989/88	
	I	II	III	IV	V	VI	VII	VIII	IX	X	XI	XII			I-XII
Elintarvikkeet ja muut päivittäis- tavarat - Livsmedel och övriga dagligvaror	4306	4282	5003	4960	5084	5614	5588	5289	5016	4856	4906	6051	60956	7,3	3,1
Tekstiili, vaatetus ja jalkineet - Textil, kläder och skor	1028	838	939	1082	1243	1044	1005	1098	1136	1265	1280	1596	13554	4,9	1,3
Autoalan tarvikkeet - Bilar och bil- förmödenheter	3113	2578	2654	2710	2977	2723	2608	2501	2501	2388	2387	1790	30932	12,3	8,9
Huoltoasemat (ei elintarvikkeet eikä tekstiilit) - Servicestationverk- samhet (ej livsmedel eller textiler)	803	759	875	912	1018	1038	1054	999	940	968	949	954	11267	10,3	3,7
Apteekkitavarat - Apoteksvaror	318	284	284	306	304	310	278	285	321	322	345	347	3702	11,0	8,4
Muut - Övriga	2339	2207	2365	2567	3192	2836	2821	3055	2945	2875	2872	3858	33933	8,3	4,5
Yhteensä - Sammanlagt	11907	10947	12120	12537	13818	13565	13354	13227	12860	12674	12739	14596	154344	8,6	4,7

Tavaratalojen myynti hyödykeryhmittäin vuonna 1989
Varuhusens försäljning enligt varugrupp år 1989

	mmk	Arvo - Värde 1989/88
1. Elintarvikkeet ja muut päivittäistavarat - <i>Livsmedel och övriga dagligvaror</i>	8023	9,9
2. Tekstiilit - <i>Textilier</i>	3468	3,2
3. Jalkineet, laukut ja tarvikkeet - <i>Skor, väskor och tillbehör</i>	774	2,9
4. Taloustavarat: astiat ja välineet - <i>Hushållsartiklar: kärl och tillbehör</i>	648	5,4
5. Kodinkoneet ja kotielektroniikka; viihde-elektroniikka - <i>Hushållsmaskiner och hemelektronik; underhållningselektronik</i>	601	-1,2
6. Sähkötarvikkeet, valaisimet, työkalut ja rakennustarvikkeet - <i>Elartiklar, belysningsarmaturer, verktyg och byggnadsmaterial</i>	778	5,4
7. Maataloustarvikkeet - <i>Lantbruksförnödenheter</i>	733	8,0
8. Huonekalut, matot ja sisustustekstiilit - <i>Möbler, mattor och inredningstextilier</i>	559	0,5
9. Kemikaalituotteet - <i>Kemikalievaror</i>	805	9,4
10. Kirja- ja paperitavarat - <i>Böcker och pappersvaror</i>	529	7,3
11. Vapaa-ajan tarvikkeet: urheilu, retkeily, harraste ja leikkikalut - <i>Fritidsartiklar: sport, friluftsliv, hobbyn och leksaker</i>	908	17,9
12. Kultasepäntuotteet, kellot, valokuvaustarvikkeet, optiikka - ja taideteokset <i>Guldsmedsvaror, klockor, fotografitillbehör, optik och konstverk</i>	198	14,5
13. Muut (baari, kukat ja autotarvikkeet) - <i>Övriga (bar, blommor och bilförnödenheter)</i>	610	20,3
14. Yhteensä - <i>Sammanlagt</i>	18634	7,8



Tukku- ja vähittäiskauppa

Parti- och detaljhandeln
1989



Tukku- ja vähittäiskaupan myynnin kehitys toimialoittain ja hyödykeryhmittäin.

Tämän vuositilaston lisäksi julkaistaan kuukausittain ennakkotietoja myynneistä, niistä laskettavista indekseistä ja muutoksista

Julkaisujen myynti:

Tilastokeskus
PL 504
00101 Helsinki
Puh. (90) 17 341

Försäljning:

Statistikcentralen
PB 504
00101 Helsingfors
Tel. (90) 17 341

Hinta - Pris

35 mk

ISSN 0784-834X
= Kauppa
ISSN 0785-627X
ISBN 951-47-1698-1

