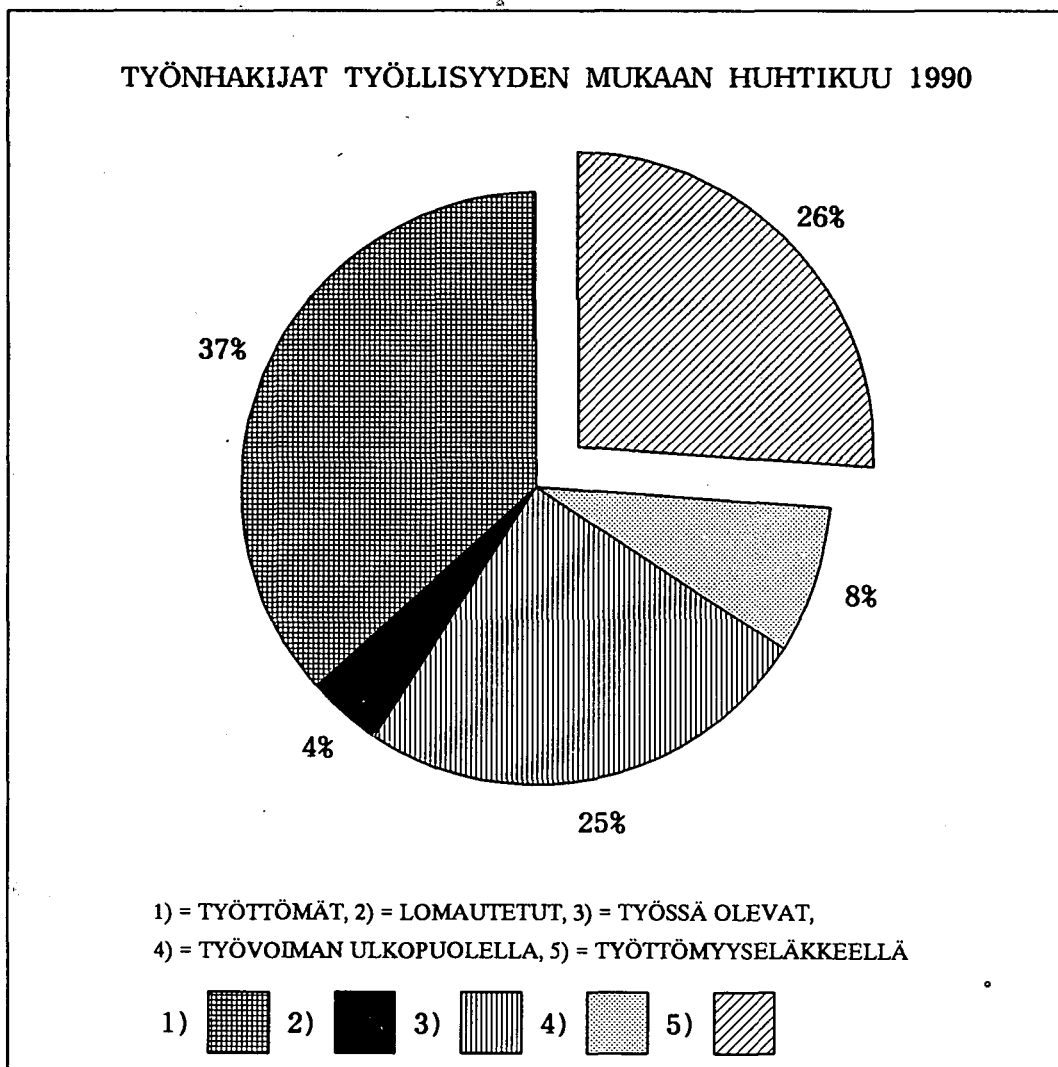


TYÖMINISTERIÖN TILASTOJA

1990 Huhtikuu



S I S Ä L L Y S

	Sivu
KUUKAUSITTAIN JULKAISTAVAT TAULUKOT	
1. Yhteenveto julkaisuun sisältyvistä tärkeimmistä kuukausitiedoista	3
2. Työttömät työnhakijat ja avoimet työpaikat työvoimapiireittäin	4
3. Työttömät työnhakijat ja avoimet työpaikat lääneittäin	5
4. Työttömät työnhakijat (ilman lomautettuja) ja avoimet työpaikat ammattiryhmittäin	6
5. Työttömät työnhakijat (ilman lomautettuja), lomautetut ja avoimet työpaikat toimialoittain	8
6. Työnhakijat ja avoimet työpaikat koulutuksen mukaan	9
7. Avoimet työpaikat ammattiryhmittäin ja työvoimapiireittäin	11
8. Työttömät työnhakijat (ilman lomautettuja) ammattiryhmittäin ja työvoimapiireittäin	12
9. Työttömät työnhakijat (ilman lomautettuja) ikäryhmittäin ja työvoimapiireittäin	13
10. Työttömät työnhakijat (ilman lomautettuja) työttömyyden keston mukaan, työvoimapiireittäin	14
11. Työttömät työnhakijat ja työttömien toimeentuloturva työvoimapiireittäin	15
12. Työnhakijat työllisyyden mukaan, työvoimapiireittäin	16
13. Kuukauden uudet työttömät työnhakijat aikaisemman toiminnan mukaan, työvoimapiireittäin	17
14. Kuukauden aikana työnhaun päättäneet työttömät ja työttömiksi ilmoittautuneet uudet työnhakijat työvoimapiireittäin	18
15. Kuukauden aikana työvoimatoimistoissa olleet työnhakijat ja avoimet työpaikat työvoimapiireittäin	19
16. Kuukauden aikana työvoimatoimistoissa avoinna olleet työpaikat ja täyttyneet työpaikat ammattiryhmittäin	20

	Sivu
17. Kuukauden aikana täyttyneiden työpaikkojen avoinnaolon kesto työvoimapiireittäin	21
18. Kuukauden aikana työvoimatoimistoissa olleet työnhakijat ja työnhaun päättäneet ammattiryhmittäin	22
19. Työnhaun päättymisen syyt työvoimapiireittäin	23
20. Työllisyyskoulutuksessa olevat tavoiteammatin ja koulutus työvoimapiirin mukaan	24
21. Valtion työmäärärahoihin palkattu työvoima työvirastoittain sekä työvoimapiireittäin	25
22. Kuntien ja kuntainliittojen työmäärärahoihin palkattu työvoima työvoimapiireittäin	26
23. Valtion työllisyystehtäviin ja kunnallisen työllistämistuen avulla työllistetty työvoima työvoimapiireittäin	27
24. Suomen ja Ruotsin välinen muuttoliike	28
KUVIOT	
1. Työttömät työnhakijat ja avoimet työpaikat	29
2. Kuntien työttömyysasteet	30
TAULUKOIDEN SELITYKSIÄ	31
TYÖNVÄLITYSTILASTOSSA KÄYTETTY AMMATTILUOKITUS	33

Taulukko 1. Yhteenveto julkaisuun sisältyvistä tärkeimmistä kuukausitiedoista

	IV/1990	III/1990	IV/1989	Muutos edellisestä vuodesta %
Kuukauden lopussa:				
Avoimet työpaikat	37846	36943	42489	-10.9
Kaikki työnhakijat	233246	234124	243093	-4.1
Työttömät työnhakijat	95126	98667	108113	-12.0
- Miehet	56607	59670	59585	-5.0
- Naiset	38519	38997	48528	-20.6
- Työttömyyskassan jäsenet	44535	47200	49312	-9.7
- Peruspäivärahan saajat	26534	29095	38259	-30.6
- Lomautetut	9780	10548	7278	34.4
Työttömät ilman lomautettuja	85346	88119	100835	-15.4
- Alle 25-vuotiaat	19026	18204	22639	-16.0
- Vähintään vuoden työttömänä olleet	3085	3285	6764	-54.4
Työttömyyseläkkeellä olevat	60690	61220	66709	-9.0
Lyhennetyllä työviikolla olevat	3359	3262	3451	-2.7
Kuukauden aikana:				
Avoimia työpaikkoja yhteensä	66425	62010	69281	-4.1
- Kuukauden uudet	32063	32906	38823	-17.4
- Täyttyneet työpaikat	27292	23819	25441	7.3
Työnhakijoita yhteensä	259007	262244	271193	-4.5
Työttömiä työnhakijoita yhteensä ...	108093	112407	126731	-14.7
- Kuukauden uudet	17528	16350	19384	-9.6
- Työnhaun päättäneet	21915	24247	24920	-12.1
Kuukauden lopussa:				
Työllisyyskoulutuksessa*	19099	18957	17145	11.4
Sijoitettuina erityistoimenpiteillä yhteensä	31263	31731	35841	-12.8
- Valtion työtehtävät	7529	7302	7433	1.3
- Kuntien ja kuntainliittojen työt .	17205	17836	19598	-12.2
- Työllistäminen yrityksiin	4532	4473	5701	-20.5
- Muut toimenpiteet	1997	2120	3109	-35.8

*Edellisen kuukauden luku

Taulukko 2. Työttömät työnhakijat ja avoimet työpaikat työvoimapiireittäin, 30.04.1990

Työvoimapiiri	Työttömät työnhakijat		Muutos 30.04.1990 28.04.1989	Työttö- myys- aste ¹	Avoimet työpaikat		Muutos 30.04.1990 28.04.1989	
	30.04.1990	30.03.1990			30.04.1990	30.03.1990		
Uudenmaan	7390	8287	9963	1,0	14459	14674	13987	472
Turun	5660	6440	6562	2,5	3678	3786	4109	-431
Satakunnan	6649	6654	8067	5,1	1294	1512	1402	-108
Hämeen	14155	14760	15121	3,7	5975	5610	5306	669
Kymen	7596	8275	8739	4,4	1821	1933	1771	50
Mikkelin	5283	5921	5730	5,0	1717	1406	1699	18
Vaasan	8043	8367	9753	3,6	1964	2026	2242	-278
Keski-Suomen	6347	6657	7003	5,1	1536	1215	1080	456
Kuopion	6650	7130	7440	5,2	1723	1196	7082	-5359
Pohj.-Karjalan	6164	6315	6339	7,2	1064	1016	993	71
Kainuun	3900	3715	4666	8,5	429	493	276	153
Oulun	8924	8675	9863	5,4	1432	1368	1783	-351
Lapin	8365	7471	8867	8,0	754	708	759	-5
Yhteensä	95126	98667	108113	3,6	37846	36943	42489	-4643

1. Työttömien työnhakijoiden prosenttinen osuus arvioidusta työvoimasta

TAULUKKO 3. TYÖTTÖMÄT TYÖNHAKIJAT JA AVOIMET TYÖPAIKAT LÄNNEITTÄIN, 30.04.1990

LÄÄNI

	TYÖTTÖMÄT TYÖNHAKIJAT		TYÖTTÖMYYS- ASTE, % (LOMAUTETUT MUK. LUK.)	LYHENNETYLLÄ TYÖVIIKKOLLA	AVOIMET TYÖPAIKAT
	YHTEENSÄ	ILMAN LOMAU- TETTUJA			
UUDENMAAN	7390	6843	1.0	85	14459
TURUN JA PORIN	13004	11455	3.4	717	5126
AHVENANMAA	144	141	1.1	-	559
HÄMEEN	13316	12044	3.8	493	5262
KYMEN	7596	6939	4.4	268	1821
MIKKELIN	5283	4800	5.0	331	1717
POHJOIS-KARJALAN	6164	5749	7.2	164	1064
KUOPION	6650	6033	5.2	171	1723
KESKI-SUOMEN	6347	5809	5.1	169	1536
VAASAN	8043	7151	3.6	456	1964
OULUN	12824	11387	6.1	336	1861
LAPIN	8365	6995	8.0	169	754
KOKO MAA	95126	85346	3.6	3359	37846

TAULUKKO 4. TYÖTTÖMÄT TYÖNHAKIJAT (ILMAN LOMAUTETTUJA) JA AVOIMET TYÖPAIKAT
AMMATTIRYHMITTÄIN, 30.04.1990

AMMATTIRYHMÄ	TYÖTTÖMÄT TYÖNHAKIJAT			AVOIMET TYÖPAIKAT
	YHTEENSÄ	MIEHET	NAISET	
<u>TEKNINEN, LUONNONTIEEELLINEN SEKÄ YHTEISKUNTA-TIEEELLINEN VM. TYÖ</u>	5169	3210	1959	2412
TEKNIKAN ALAN TYÖ	2401	1978	423	582
KEMIAN, FYSIKAN, BIOLOGIAN ALAN TYÖ	410	167	243	101
OPETUSALAN TYÖ	953	254	699	1427
MUU TYÖ	1405	811	594	302
<u>TERVEYDENHUOLTO, SOSIAALIALAN TYÖ</u>	2941	198	2743	4391
TERVEYDEN- JA SAIRAANHOITOTYÖ	1117	100	1017	2398
SOSIAALIALAN TYÖ	791	44	747	1025
LASTEN PRIVVHOIDON TYÖ	879	6	873	739
MUU TYÖ	154	48	106	229
<u>HALLINTO- JA TOIMISTOTYÖ</u>	6395	1494	4901	1854
HALLINNOLLINEN TYÖ	581	477	104	98
HENKILÖSTÖ- JA TYÖVOIMA-AS.HOITO .	25	12	13	31
TALOUSSHALLINTO- JA TILINPITOTYÖ ..	343	69	274	199
SIHTEERI- JA TOIMISTOTYÖ	4375	489	3886	1230
ATK-ALAN TYÖ	337	169	168	110
MUU TYÖ	734	278	456	186
<u>KAUPALLINEN TYÖ</u>	5327	2019	3308	2720
<u>MAA- JA METSÄTALOUSTYÖ, KALASTUSALA</u>	5078	3780	1298	4214
MAATILATALOUSTYÖ, ELÄINTENHOITO ..	1589	1006	583	954
PUUTARHA- JA PUUSTOTYÖ	831	194	637	2776
METSÄTYÖ	2534	2474	60	470
MUU TYÖ	124	106	18	14
<u>KULJETUS- JA LIIKENNETYÖ</u>	3094	2724	370	957
MERIPÄÄLLYSTYÖ, KANSI- JA KONEMIE- HISTOTYÖ	633	620	13	56
TIELIIKENNETYÖ	1967	1909	58	566
POSTI- JA TIETOLIIKENNETYÖ	387	103	284	273
MUU LIIKENNETYÖ	107	92	15	62
<u>RAKENNUSTYÖ, KAIIVOS- JA LOUHINTA- TYÖ</u>	8777	8636	141	1398
KAIIVOS- JA LOUHINTATYÖ	200	197	3	84
TALONRAKENNUSTYÖ	6946	6856	90	984
MAA- JA VESIRAKENNUSTYÖ	693	687	6	110
TYÖKONEIDEN KHYTTÖ	938	896	42	220

TAULUKKO 4. TYÖTTÖMÄT TYÖNHAKIJAT (ILMAN LOMAUTETTUJA) JA AVOIMET TYÖPAIKAT
AMMATTIRYHMITTÄIN, 30.04.1990

AMMATTIRYHMÄ	TYÖTTÖMÄT TYÖNHAKIJAT			AVOIMET TYÖPAIKAT
	YHTEENSÄ	MIEHET	NAISET	
<u>TEOLLINEN TYÖ</u>	20781	15824	4957	7891
TEKSTIILITYÖ	635	108	527	100
LEIKKAUS- JA OMPELUTYÖ	1676	84	1592	737
JALKINE- JA NAHKATYÖ	487	107	380	122
METALLIALAN TYÖ	5356	5103	253	2963
SÄHKÖTYÖ	1575	1425	150	548
PUU- JA MAALAUSTYÖ	2376	2126	250	988
RADIO-, TV- JA ELOKUVATEKNINEN TYÖ	17	16	1	-
GRAAFINEN TYÖ	474	269	205	180
ELINTARVIKETEOLLISUUSTYÖ	696	276	420	495
PROSESSI- JA PAPERITEOLLISUUSTYÖ .	471	389	82	254
MUU TEOLLINEN TYÖ	506	305	201	407
KIINTEIDEN KONEIDEN KÄYTTÖ	70	68	2	13
PAKKAUS-, VARASTO- JA AHTAUSTYÖ ..	1288	778	510	798
SEKATYÖ	5154	4770	384	286
<u>PALVELUTYÖ</u>	8549	1462	7087	7454
VARTIOINTI- JA SUOJELUTYÖ	217	192	25	295
MAJOITUSLIIKE- JA SUURTALOUSTYÖ ..	2911	410	2501	2300
TARJOILUTYÖ	1276	247	1029	1571
KOTITALOUSTYÖ	268	-	268	69
KIINTEISTÖNHOIDO JA SIIVOUSTYÖ ...	3314	480	2834	2579
HYGIENIA JA KAUNEUDENHOITOTYÖ	244	4	240	304
PESULA- JA SILITYSTYÖ	133	6	127	169
MUU PALVELUTYÖ	186	123	63	167
<u>MUUALLA LUOKITTELEMATON TYÖ</u>	19235	9202	10033	4555
KOULULAISET, OPISKELIJAT	1765	681	1084	4053
ILMAN AMMATTIA OLEVAT	13630	6912	6718	498
AMMATINVAIHTAJAT	2304	982	1322	3
VÄSTAVALMISTUNEET	1536	627	909	1
Y H T E E N S Ä	85346	48549	36797	37846

TAULUKKO 5. TYÖTTÖMÄT TYÖNHAKIJAT (ILMAN LOMAUTETTUJA), LOMAUTETUT JA AVOIMET TYÖPAIKAT TOIMIALOITTAIN, 30.04.1990

TOIMIALA	TYÖTTÖMÄT TYÖNHAKIJAT			KURUKAUDEN UUEDET ¹⁾	LOMAU- TETUT	AVOIMET TYÖPAIKAT	
	YHTEENSÄ	MIEHET	NAISET			YHTEENSÄ	KURUKAUDEN UUEDET ²⁾
A MAATALOUS; KALA- JA RIISTATALOUS	2100	1369	731	390	74	2627	1495
B METSHTALOUS	2028	1806	222	415	1018	846	696
C KAIIVOS- JA KAIVANNAISTOIMINTA ...	228	194	34	42	65	116	87
D TEOLLISUUS	9727	6101	3626	2018	2122	7972	3354
E ENERGIA- JA VESIHUOLTO	319	231	88	78	66	171	58
F RAKENTAMINEN	9582	9078	504	1875	3241	2151	1333
G KAUPPA	4117	1495	2622	960	201	4075	2249
H MAJOITUS- JA RAVITSEMISTOIMINTA .	1815	451	1364	514	152	3563	1884
I KULJETUS	2037	1670	367	487	417	827	417
J TIETOLIIKENNE	495	218	277	131	6	235	76
K RAHOITUS- JA VAKUUTUSTOIMINTA ...	390	92	298	107	4	394	217
L KIINT.-, PUHTAUS- JA VUOKRAUSPALV	1966	892	1074	489	72	3120	1251
M TEKN. PALVELU JA PALV. LIIKE-ELÄM	209	112	97	87	13	434	251
N JULKINEN HALLINTO, MAANPUOLUSTUS	2855	1314	1541	698	53	2495	1583
O KOULUTUS- JA TUTKIMUS	636	188	448	279	33	1132	958
P TERVEYS- JA SOSIAALIPALVELU	5561	977	4584	1758	169	5638	2827
R VIRKISTYS- JA KULTTUURIPALVELU ..	784	396	388	211	32	441	333
S JÄRJESTÖ- JA USKONNOLLINEN TOIM.	264	75	189	82	14	296	218
T MUUT PALVELUT	779	131	648	166	23	937	441
X TOIMIALA TUNTEMATON	39454	21759	17695	10712	2005	376	209
Y H T E E N S Ä	85346	48549	36797	21499	9780	37846	19937

1. KUUKAUDEN AIKANA ILMOITTAUTUNEET UUDET TYÖTTÖMÄT

2. KUUKAUDEN AIKANA TYÖVOIMATOIMISTOIHIN ILMOITETUT UUDET AVOIMET TYÖPAIKAT

Vuoden 1990 alusta otettiin käyttöön työnvälitystilastossa uusi toimialaluokitus (Toimialaluokitus 1988, Tilastokeskus, Käsikirjoja nro 4, 1987).

TAULUKKO 6. TYÖNHAKIJAT JA AVOIMET TYÖPAIKAT KOULUTUKSEN MUKAAN 30.04.1990

KOULUTUSASTE KOULUTUSALA TAI TUTKINTO	TYÖNHAKIJAT					AVOIMET TYÖPAIKAT
	YHTEENSÄ	TYÖTTÖMÄT ILMAN LOMAUTET- TUJA	TYÖTTÖMISTÄ VASTAVALMIS- TUNEET	VALTION TYÖLLISTÄ- MÄT	KUNTIEN TYÖLLISTÄMÄT	
<u>PERUSASTEEN ALEMPI KOULUTUS</u>	119104	38088	325	3095	6668	7362
KANSAKOULU, KANSALAISKOULU	119104	38088	325	3095	6668	7362
<u>PERUSASTEEN YLEMPI KOULUTUS</u>	39572	16609	1005	937	4400	6335
KESKIKOULUTUTKINTO	7983	3296	78	314	507	389
PERUSKOULUTUTKINTO	29971	12689	867	585	3623	5946
KANSANOPISTO, YM.	1618	624	60	38	270	-
<u>KESKIASTEEN ALEMPI KOULUTUS</u>	38646	17286	1138	1742	3818	4828
KANSANKORKEAKOULU, YM.	209	83	6	7	31	9
HUMANISTINEN JA EST. KOULUTUS	464	223	41	12	29	11
OPETTAJANKOULUTUS	274	114	9	4	13	53
MERKANTTI, KAUPPAKOULU	5938	2087	144	476	699	234
MUU KAUPALLINEN KOULUTUS	1044	416	31	59	71	19
METALLIALAN KOULUTUS	7127	3820	164	298	516	1383
SÄHKÖALAN AMMATTIKOULUTUS	2095	992	44	108	111	226
RAKENNUSALAN AMMATTIKOULUTUS	3145	1702	95	107	230	95
PUUTEOLLISUUSALAN AMMATTIKOULUTUS	1208	671	28	49	118	72
TEKST.- JA VAATETUSALAN AMMATTIK.	2455	1002	51	61	299	154
MUU TEOLLISUUSAMMATTIEN KOULUTUS .	2095	912	75	99	206	164
MERENKULUN MIEHISTÖKOULUTUS	333	178	1	7	19	5
MUU LIIKENTEN KOULUTUS	115	56	10	2	21	3
APUHOITAJA	393	133	12	3	73	416
LASTENHOITAJA	228	83	15	2	10	118
VASTAANOTTOAVUSTAJA	79	32	4	2	11	27
LÄÄKINTÄVAHTIMESTARI	39	16	2	1	3	16
MUU HOITOALAN AMMATTIKOULUTUS	967	367	75	17	99	291
MAA- JA METSÄTALOUSALAN KOULUTUS .	2339	1071	60	179	222	288
VARTIOINTI- JA SUOJELUAL.KOULUTUS	94	38	9	22	9	13
KOTI- JA LAITOSTALOUDEN KOULUTUS .	3936	1516	124	108	592	299
HOTELLI- JA RAV.PALVELUN KOULUTUS	3192	1366	102	83	352	713
PARTURIT JA KAMPAAJAT	611	276	18	20	53	176
MUUT ERIKOISALOJEN KOULUTUKSET ...	232	111	16	14	27	8
KOULUTUSALA TUNTEMATON	34	21	2	2	4	35
<u>KESKIASTEEN YLEMPI KOULUTUS</u>	25384	9856	1214	1245	1927	2565
YLIOPIILASTUTKINTO	10107	4048	600	301	873	785
MUU YLEISSIVISTÄVÄ KOULUTUS	728	487	28	6	34	12
HUMANISTINEN JA EST. KOULUTUS	365	182	48	8	26	6
OPETTAJANKOULUTUS	47	16	3	-	-	5
MERKONOMI, KAUPPAOPISTO	7180	2375	241	645	601	551
MUU KAUPALLINEN KOULUTUS	261	71	5	14	23	5
TEKNIKKO	3349	1276	90	158	162	259
MUU TEKNILLISEN ALAN KOULUTUS	1769	773	116	56	114	107
LIIKENTEN KOULUTUS	239	122	2	8	7	1
SAIRAANHOITAJA	151	51	6	1	22	369
RÖNTGENHOITAJA	54	29	3	-	2	49
LABORATORIONHOITAJA	53	22	2	2	2	68
MUU HOITOALAN KOULUTUS	157	52	7	3	12	181
MAA- JA METSÄTALOUSALAN KOULUTUS .	295	111	20	28	16	15
VARTIOINTI- JA SUOJELUAL.KOULUTUS	18	8	-	1	-	10
KOTI- JA LAITOSTALOUDEN KOULUTUS .	117	46	5	2	7	18
HOTELLI- JA RAV.ALAN KOULUTUS	399	152	21	9	22	95
MUUT ERIKOISALOJEN KOULUTUKSET ...	83	34	16	2	4	18
KOULUTUSALA TUNTEMATON	12	1	1	1	-	11

Jatkuu

TAULUKKO 6. TYÖNHAKIJAT JA AVOIMET TYÖPAIKAT KOULUTUKSEN MUKAAN 30.04.1990

KOULUTUSASTE
KOULUTUSALA TAI TUTKINTO

	TYÖNHAKIJAT					AVOIMET TYÖPAIKAT
	YHTEENSÄ	TYÖTTÖMÄT ILMAN LOMAUTET- TUJA	TYÖTTÖMISTÄ VASTAVALMIS- TUNEET	VALTION TYÖLLISTÄ- MÄT	KUNTIEN TYÖLLISTÄMÄT	
KORKEAN ASTEEN ALIN KOULUTUS	3142	1254	131	178	180	866
HUMANISTINEN JA EST. KOULUTUS	264	143	17	9	17	14
LASTENTARHAN OPETTAJA	102	26	-	1	7	179
KANSA- JA KANSALAISK. OPETTAJA ...	10	7	-	-	-	1
MUU OPETTAJANKOULUTUS	202	83	3	-	8	23
KAUPPA- JA HALLINTOALAN KOULUTUS .	898	318	44	87	62	33
INSINööri	1200	510	38	51	67	133
MUU TEKNILL. JA LUONNONTIET. KOUL.	37	15	6	2	1	11
LIIKENTEEN KOULUTUS	14	7	-	1	-	-
ERIKOISSAIRAANHOITAJAT	101	36	-	2	4	337
FARMASEUTTI	68	16	-	1	-	68
MUU HOITOALAN KOULUTUS	19	4	-	2	1	24
MAA- JA METSÄTALOUDEN KOULUTUS ...	133	55	17	17	8	11
ERIKOISALOJEN KOULUTUKSET	88	33	5	3	4	23
KOULUTUSALA TUNTEMATON	6	1	1	-	1	9
ALEMPI KANDIDAATTIASTEEN KOULUTUS	1651	779	21	96	56	629
DIPL. KIELENKÄÄNTÄJÄ	63	29	-	4	-	-
HUM. KAND. HUMANISTINEN PÄÄINÄ ..	470	233	8	26	24	12
MUU HUMANISTINEN JA EST. KOULUTUS	56	33	1	-	5	1
PERUSKOULUN LUOKANOPETTAJA	48	23	2	4	2	263
MUU OPETTAJAKOULUTUS	106	48	1	2	2	186
EKONOMI (VANHA)	324	126	4	22	9	7
AKAT. SIHTEERI JA KIRJEENVAIHTAJA	84	40	-	2	3	1
MUUT YHTEISKUNTATIET. KOULUTUKSET	134	59	2	14	3	53
LUONNONTIET. KAND.	154	77	2	19	10	5
MUU TEKN. JA LUONNONTIET. KOULUTUS	5	3	-	-	-	9
LIIKENTEEN KOULUTUS	171	95	1	2	-	-
HOITOALAN KOULUTUS	21	8	-	-	-	69
ERIKOISALOJEN KOULUTUS	2	-	-	-	-	-
KOULUTUSALA TUNTEMATON	13	5	-	1	-	23
YLEMPI KANDIDAATTIASTEEN KOULUTUS	2543	1192	172	192	76	536
TEOLOGIAN KOULUTUS	24	13	1	1	1	-
FIL. KAND. HUMANISTINEN PÄÄINÄ ..	429	215	29	18	5	22
MUU HUMANISTINEN JA EST. KOULUTUS	55	31	5	1	6	14
KASVATUSTIET. KAND., OPETTAJANKOUL.	32	20	6	-	-	49
FIL. KAND., OPETTAJANKOULUTUS	106	55	9	7	3	53
MUU OPETTAJANKOULUTUS	32	15	-	1	1	41
OIKEUSTIET. KAND.	164	72	6	28	2	31
KAUPPATIET. KAND., EKONOMI	224	104	16	15	5	19
TALOUSTIET. KAND.	24	9	2	-	-	1
VALTIOTIET. KAND.	168	75	12	9	13	5
YHTEISKUNTATIET. KAND.	194	74	11	23	6	20
HALLINTOTIET. KAND.	38	13	1	7	2	3
KASVATUSTIET. KAND.	54	16	5	6	3	7
FIL. KAND. YHTEISKUNTAT. PÄÄINÄ	71	34	2	6	4	-
MUUT YHTEISKUNTATIET. KOULUTUKSET	35	12	2	1	2	45
DIPL. INSINööri	320	150	21	14	13	43
ÄRKITEHTI	40	25	3	4	1	15
FIL. KAND. MATEM.-LUONNONTIET.	355	172	34	40	6	38
PROVIISORI, FARM. KAND.	12	8	-	-	-	15
MUU HOITOALAN KOULUTUS	47	20	-	3	-	78
AGRONOMI, MAA- JA METSÄT. KAND. ..	82	42	7	6	2	4
METSÄTUTKINTO, METSÄHOITAJA	25	11	-	2	-	-
ERIKOISALOJEN KOULUTUS	4	3	-	-	-	-
KOULUTUSALA TUNTEMATON	8	3	-	-	1	33
TUTKIJAKOULUTUS TAI VASTAAVA	126	60	9	16	2	68
KOULUTUSASTE TUNTEMATON	829	222	9	16	53	14 657
Y H T E E N S Ä	230997	85346	4024	7517	17180	37846

TAULUKKO 7. AVOIMET TYÖPAIKAT AMMATTIRYHMITTÄIN JA TYÖVOIMAPIIREITTÄIN, 30.04.1990

AMMATTIRYHMÄ	TYÖVOIMAPIIRI													
	UU- DEN- MAAN	TURUN SATA- KUN- NAN	HÄ- MEEN	KYMEN	MIK- KELIN	VAA- SAN SUN- MEN	KESKI SUO- MEN	KUO- PION KAR- JALAN	POHJ. KAR- JALAN	KAI-- NUUN	OULUN LAPIN	KOKO MAA		
TEKNINEN, LUONNONTIETEELLINEN, YHTEISKUNTATIETEELLINEN YM.TYÖ	630	154	93	266	191	134	224	194	145	92	52	149	88	2412
TERVEYDENHUOLTO, SOSIAALIALAN TYÖ	1966	323	107	536	167	186	264	196	159	99	71	212	105	4391
HALLINTO- JA TOIMISTOTYÖ	1036	109	38	186	90	59	91	51	72	40	7	49	26	1854
KAUPALLINEN TYÖ	828	558	84	419	147	125	142	84	109	54	13	97	60	2720
MAA- JA METSÄTALOUSTYÖ	241	356	130	1187	365	386	169	297	402	304	79	168	130	4214
SIITÄ: METSÄTYÖ	13	17	11	22	13	76	2	20	128	110	-	13	45	470
KULJETUS- JA LIIKENNETYÖ	420	91	16	112	73	26	61	53	31	29	13	24	8	957
RAKENNUSTYÖ, KAIVOS- JA LOUHIN- TÄTYÖ	496	128	45	180	61	67	38	89	108	73	15	74	24	1398
SIITÄ: TALONRAKENNUSTYÖ	387	92	30	118	34	42	25	58	75	49	13	41	20	984
TEOLLINEN TYÖ	2033	1071	458	1853	416	296	452	309	313	216	80	336	58	7891
PALVELUTYÖ	2959	888	252	1068	311	429	265	263	223	157	99	296	244	7454
MUULLA LUOKITTELEMATON TYÖ ...	3850	-	71	168	-	9	258	-	161	-	-	27	11	4555
YHTEENSÄ	14459	3678	1294	5975	1821	1717	1964	1536	1723	1064	429	1432	754	37846

TAULUKKO 8. TYÖTTÖMÄT TYÖNHAKIJAT (ILMAN LOMAUTETTUJA) AMMATTIRYHMITTÄIN JA TYÖVOIMAPIIREITTÄIN,
30.04.1990

	UU- DEN- MAAN	TURUN KUN- NAN	SATA- KUN- NAN	HÄ- MEEN	KYMEN	MIK- KELIN	VAA- SAN	KESKI SUO- MEN	KUO- PION	POHJ. KAR- JALAN	KAI- NUUN	OULUN	LAPIN	KOKO MAA
TEKNINEN, LUONNONTIETEELLINEN, YHTEISKUNTATIETEELLINEN YM.TYÖ	1088	466	262	952	319	197	319	356	230	230	99	370	281	5169
TERVEYDENHUOLTO, SOSIAALIALAN TYÖ	156	147	243	459	208	165	331	248	175	205	101	281	222	2941
HALLINTO- JA TOIMISIOITYÖ	822	376	446	1141	520	344	546	360	396	308	182	531	423	6395
KAUPALLINEN TYÖ	546	363	354	1155	403	263	502	381	318	251	106	363	322	5327
MAA- JA METSÄTALOUSTYÖ	69	109	215	309	206	339	601	400	523	586	437	495	789	5078
SIITÄ: METSÄTYÖ	14	8	34	92	52	179	140	233	290	364	311	274	543	2534
KULJETUS- JA LIIKENNETYÖ	438	186	207	353	312	180	281	155	209	183	106	227	257	3094
RAKENNUSTYÖ, KAIVOS- JA LOUHIN- TÄTYÖ	696	324	380	1038	716	498	696	619	766	739	583	910	812	8777
SIITÄ: TALONRAKENNUSTYÖ	608	257	281	861	533	388	560	459	634	555	447	707	656	6946
TEOLLINEN TYÖ	1304	1615	1515	3828	1564	1050	1745	1434	1413	1178	640	1917	1578	20781
PALVELUTYÖ	457	583	614	1212	745	435	704	719	498	629	423	821	709	8549
MUUALLA LUOKITTELEMATON TYÖ ...	1267	883	1555	2350	1946	1329	1426	1137	1505	1440	819	1976	1602	19235
LOMAUTETUT	547	608	858	1358	657	483	892	538	617	415	404	1033	1370	9780
YHTEENSÄ	7390	5660	6649	14155	7596	5283	8043	6347	6650	6164	3900	8924	8365	95126

TAULUKKO 9. TYÖTTÖMÄT TYÖNHAKIJAT (ILMAN LOMAUTETTUJA) IKÄRYHMITTÄIN JA TYÖVOIMAPIIREITTÄIN,
30.04.1990

TYÖVOIMAPIIRI	IKÄRYHMÄ											YHTEENSÄ	
	15-19	20-24	25-29	30-34	35-39	40-44	45-49	50-54	55-59	60-64	65+		
UUDENMAAN	HLÖÄ %	305 4.5	621 9.1	722 10.6	913 13.3	952 13.9	1062 15.5	676 9.9	589 8.6	705 10.3	293 4.3	5 0.1	6843 100.0
TURUN	HLÖÄ %	241 4.8	621 12.3	564 11.2	567 11.2	622 12.3	702 13.9	436 8.6	471 9.3	604 12.0	221 4.4	3 0.1	5052 100.0
SATAKUNNAN	HLÖÄ %	459 7.9	864 14.9	643 11.1	596 10.3	689 11.9	756 13.1	484 8.4	603 10.4	556 9.6	139 2.4	2 -	5791 100.0
HÄMEEN	HLÖÄ %	769 6.0	1617 12.6	1469 11.5	1417 11.1	1611 12.6	1664 13.0	1131 8.8	1291 10.1	1483 11.6	343 2.7	2 -	12797 100.0
KYMEN	HLÖÄ %	618 8.9	1027 14.8	726 10.5	789 11.4	888 12.8	958 13.8	598 8.6	636 9.2	552 8.0	147 2.1	- -	6939 100.0
MIKKELIN	HLÖÄ %	360 7.5	667 13.9	590 12.3	518 10.8	598 12.5	587 12.2	407 8.5	501 10.4	457 9.5	114 2.4	1 -	4800 100.0
VAASAN	HLÖÄ %	767 10.7	1118 15.6	850 11.9	807 11.3	817 11.4	795 11.1	476 6.7	596 8.3	613 8.6	310 4.3	2 -	7151 100.0
KESKI-SUOMEN	HLÖÄ %	436 7.5	857 14.8	754 13.0	689 11.9	738 12.7	709 12.2	438 7.5	548 9.4	528 9.1	110 1.9	2 -	5809 100.0
KUOPION	HLÖÄ %	518 8.6	906 15.0	765 12.7	720 11.9	810 13.4	750 12.4	466 7.7	558 9.2	462 7.7	78 1.3	- -	6033 100.0
POHJOIS-KARJALÖÄ	HLÖÄ %	537 9.3	830 14.4	735 12.8	799 13.9	817 14.2	741 12.9	424 7.4	492 8.6	330 5.7	44 0.8	- -	5749 100.0
KAINUUN	HLÖÄ %	407 11.6	512 14.6	457 13.1	435 12.4	450 12.9	381 10.9	276 7.9	310 8.9	224 6.4	43 1.2	- -	3496 100.0
OULUN	HLÖÄ %	905 11.5	1341 17.0	1044 13.2	1026 13.0	987 12.5	845 10.7	515 6.5	637 8.1	463 5.9	128 1.6	- -	7891 100.0
LAPIN	HLÖÄ %	631 9.0	1091 15.6	1089 15.6	949 13.6	835 11.9	737 10.5	496 7.1	627 9.0	476 6.8	63 0.9	1 -	6995 100.0
KOKO MAA	HLÖÄ %	6953 8.1	12072 14.1	10408 12.2	10225 12.0	10814 12.7	10687 12.5	6823 8.0	7859 9.2	7453 8.7	2033 2.4	18 -	85346 100.0

TAULUKKO 10. TYÖTTÖMÄT TYÖNHAKIJAT (ILMAN LOMAUTETTUIJA) TYÖTTÖMYYDEN KESTON MUKAAN, TYÖVOIMAPIIREITTÄIN, 30.04.1990

TYÖVOIMAPIIRI	TYÖTTÖMYYDEN KESTO, VIIKKOA											YLI 104 SA	YHTEEN- MAARIN	KESKI- MAARIN
	ALLE 1	1-2	3-4	5-8	9-12	13-26	27-52	53-78	79-104	YLI 104 SA	YHTEEN- MAARIN			
UUDENMAAN	HLÖÄ %	508 7	970 14	921 13	1172 17	618 9	1478 22	821 12	167 2	74 1	114 2	6843 100	16 -	
TURUN	HLÖÄ %	260 5	572 11	600 12	744 15	558 11	1388 27	674 13	139 3	59 1	58 1	5052 100	18 -	
SATAKUNNAN	HLÖÄ %	229 4	490 8	676 12	802 14	669 12	1578 27	1055 18	201 3	50 1	41 1	5791 100	19 -	
HÄMEEN	HLÖÄ %	674 5	1289 10	1348 11	1788 14	1411 11	3104 24	2690 21	259 2	108 1	126 1	12797 100	19 -	
KYMEN	HLÖÄ %	358 5	667 10	856 12	1010 15	780 11	1796 26	1253 18	145 2	35 1	39 1	6939 100	17 -	
MIKKELIN	HLÖÄ %	235 5	440 9	484 10	722 15	544 11	1279 27	946 20	92 2	24 1	34 1	4800 100	18 -	
VAASAN	HLÖÄ %	321 4	676 9	905 13	1006 14	849 12	1902 27	1115 16	166 2	57 1	154 2	7151 100	19 -	
KESKI-SUOMEN	HLÖÄ %	264 5	515 9	647 11	784 13	568 10	1689 29	1009 17	164 3	58 1	111 2	5809 100	21 -	
KUOPION	HLÖÄ %	250 4	580 10	769 13	931 15	666 11	1723 29	1009 17	61 1	22 -	22 -	6033 100	16 -	
POHJOIS-KARJALÖÄ	HLÖÄ %	217 4	481 8	679 12	861 15	709 12	1618 28	976 17	128 2	46 1	34 1	5749 100	18 -	
KAINUUN	HLÖÄ %	177 5	357 10	498 14	538 15	469 13	1000 29	410 12	37 1	6 -	4 -	3496 100	13 -	
OULUN	HLÖÄ %	347 4	852 11	1114 14	1232 16	1027 13	2043 26	1128 14	87 1	37 -	24 -	7891 100	15 -	
LAPIN	HLÖÄ %	414 6	834 12	999 14	1138 16	952 14	1765 25	761 11	101 1	23 -	8 -	6995 100	13 -	
KOKO MAA	HLÖÄ %	4254 5	8723 10	10496 12	12728 15	9820 12	22363 26	13847 16	1747 2	599 1	769 1	85346 100	17 -	

Taulukko 11. Työttömät työnhakijat ja toimeentuloturva työvoimapiireittäin, 30.04.1990

Työvoimapiiri	Työttömät työnhakijat	Peruspäivärahan saajat ²	Työttömät kassan jäsenet	Työttömyyseläkkeen saajat ¹
Uudenmaan	7390	1760	2457	6738
Turun	5660	1581	1975	5320
Satakunnan	6649	1571	3100	4734
Hämeen	14155	3558	6140	12334
Kymen	7596	2336	3650	5577
Mikkelin	5283	1846	2406	2720
Vaasan	8043	2583	3675	5225
Keski-Suomen	6347	2038	2760	3687
Kuopion	6650	2125	3302	3614
Pohj.-Karjalan	6164	2146	3022	2127
Kainuun	3900	852	2247	1612
Oulun	8924	2264	4649	3502
Lapin	8365	1874	5152	3500
Koko maa	95126	26534	44535	60690

1. Ei sisälly työttömien työnhakijoiden lukumääriin

2. Lähde: Kansaneläkelaitos

TAULUKKO 12. TYÖNHAKIJAT TYÖLLISYYDEN MUKAAN, TYÖVOIMAPIIREITTÄIN, 30.04.1990

TYÖVOIMAPIIRI	TYÖNHAKIJAT YHTEENSÄ	TYÖSSÄ OLEVAT	TYÖTTÖMÄT	LOMAUTETUT	LYHENNETYLLÄ TYÖVIIKKOLELLA	TYÖVOIMAN ULKOPUOLELLA	TYÖTTÖMYYS ELÄKKEELLÄ
UUDENMAAN	18599	3286	6843	547	85	1100	6738
TURUN	15006	2907	5052	608	182	937	5320
SATAKUNNAN	16963	4386	5791	858	499	695	4734
HÄMEEN	40778	8978	12797	1358	529	4782	12334
KYMEN	20578	4914	6939	657	268	2223	5577
MIKKELIN	12408	2803	4800	483	331	1271	2720
VAASAN	19882	4699	7151	892	456	1459	5225
KESKI-SUOMEN	14342	3398	5809	538	169	741	3687
KUOPION	15927	3249	6033	617	171	2243	3614
POHJOIS-KARJALAN	12660	3303	5749	415	164	902	2127
KAINUUN	9153	2997	3496	404	75	569	1612
OULUN	18920	4879	7891	1033	261	1354	3502
LAPIN	18030	5533	6995	1370	169	463	3500
KOKO MAA	233246	55332	85346	9780	3359	18739	60690

TAULUKKO 13. KUUKAUDEN UUDET TYÖTTÖMÄT TYÖNHAKIJAT AIKAISEMMAN TOIMINNAN MUKAAN, TYÖVOIMAPIIREITTÄIN,
30.04.1990

TYÖVOIMAPIIRI

TYÖTTÖMÄT
TYÖNHAKIJAT
KUUKAUDEN
LOPUSSA

NÄISTÄ: KUUKAUDEN AIKANA TYÖTTÖMIKSI ILMOITTAUTUNEET

	TYÖTTÖMÄT TYÖNHAKIJAT KUUKAUDEN LOPUSSA	YHTEENSÄ	TYÖVOIMASTA	TYÖVOIMAN ULKOPUOLELTA	YHTEENSÄ	KOULUSTA, OPISKELE- MASTA	ASEPALVE- LUKSESTA	KOTITALO- USTYÖSTÄ	MUUALTA
UUDENMAAN	6843	2170	1317	853	127	8	26	692	
TURUN	5052	1283	909	374	121	12	16	225	
SATAKUNNAN	5791	1285	746	539	291	11	57	180	
HÄMEEN	12797	3035	1968	1067	373	21	71	602	
KYMEN	6939	1712	1097	615	304	17	35	259	
MIKKELIN	4800	1058	690	368	172	8	18	170	
VAASAN	7151	1769	1040	729	476	12	42	199	
KESKI-SUOMEN	5809	1308	845	463	213	11	29	210	
KUOPION	6033	1468	919	549	291	13	20	225	
POHJOIS-KARJALAN	5749	1256	812	444	279	6	31	128	
KAINUUN	3496	975	824	151	116	3	6	26	
OULUN	7891	2113	1426	687	416	9	37	225	
LAPIN	6995	2067	1561	506	325	16	42	123	
KOKO MAA	85346	21499	14154	7345	3504	147	430	3264	

TAULUKKO 14. KUUKAUDEN AIKANA TYÖNHAAUN PÄÄTTÄNEET TYÖTTÖMÄT JA TYÖTTÖMIKSI ILMOITTAUTUNEET UUDET TYÖNHAKIJAT TYÖVOIMAPIIREITTÄIN, 30.04.1990

TYÖVOIMAPIIRI	EDELLISEN KUUKAUDEN LOPUSSA TYÖTTÖMÄNÄ		NÄISTÄ: TYÖTTÖMYYS PÄÄTTYNYT KUUKAUDEN AIKANA		KUUKAUDEN LOPUSSA TYÖTTÖMÄNÄ		NÄISTÄ: KUUKAUDEN AIKANA TYÖTTÖMIKSI ILMOITTAUTUNEET		ALLE 25-VUOTIAAT	
	YHTEENSÄ	MIEHET	NAISET	YHTEENSÄ	MIEHET	NAISET	YHTEENSÄ	MIEHET	NAISET	ALLE 25-VUOTIAAT
UUDENMAAN	7495	1879	826	535	6843	2170	1400	770	470	
TURUN	5552	1000	807	397	5052	1283	724	559	316	
SATAKUNNAN	5942	759	794	398	5791	1285	538	747	467	
HÄMEEN	13332	1809	1619	963	12797	3035	1442	1593	915	
KYMEN	7461	1167	1145	657	6939	1712	813	899	619	
MIKKELIN	5205	966	793	425	4800	1058	517	541	335	
VAASAN	7419	1026	1061	586	7151	1769	803	966	775	
KESKI-SUOMEN	6021	790	759	410	5809	1308	613	695	460	
KUOPION	6299	1087	674	489	6033	1468	778	690	563	
POHJ.-KARJALAN	5797	806	616	351	5749	1256	601	655	499	
KAINUUN	3348	419	349	224	3496	975	524	451	425	
OULUN	7641	1368	896	706	7891	2113	1061	1052	909	
LAPIN	6607	932	750	463	6995	2067	1090	977	771	
KOKO MAA	88119	14008	11089	6604	85346	21499	10904	10595	7524	

TAULUKKO 15: KUUKAUDEN AIKANA TYÖVOIMAJOIMISTOISSA OLLLEET TYÖNHAKIJAT JA AVOIMET TYÖPAIKAT
 TYÖVOIMAPIIREITTÄIN, HUHTIKUU 1990

TYÖVOIMAPIIRI	TYÖNHAKIJOITA YHTEENSÄ KUUKAUDEN AIKANA	NÄISTÄ: TYÖTTÖMIÄ 1)	KUUKAUDEN UUDET TYÖN- HAKIJAT	UUSISTA TYÖTTÖMÄT 1)	TYÖNHAUN PÄÄTTÄNEET	AVOIMET TYÖPAIKAT KUUKAUDEN AIKANA YHT.	NÄISTÄ: KUUKAUDEN UUDET TYÖPAIKAT	TÄYTTYNEET TYÖPAIKAT
UUDENMAAN	22318	9461	3512	2376	4434	21750	7781	6834
TURUN	16978	6551	2053	1172	2544	6646	3148	2869
SATAKUNNAN	17910	7145	1510	878	2025	2573	1140	1241
HÄMEEN	44878	15881	5461	2408	5758	10214	4971	3997
KYMEN	23003	8972	2413	1183	3171	3937	2240	2014
MIKKELIN	13886	6194	1678	729	2188	3131	1760	1452
VAASAN	22177	9122	2866	1520	3177	4323	2591	2267
KESKI-SUOMEN	16040	7167	1686	1006	2057	2816	1696	1215
KUOPION	18006	7710	2578	1165	2653	3373	2168	1605
POHJ.-KARJALAN	13899	7066	1635	966	1610	2189	1327	1094
KAINUUN	9938	4356	1145	677	1029	938	531	520
OULUN	20756	9680	3220	1733	2410	2877	1671	1302
LAPIN	19218	8788	2590	1715	1871	1658	1039	882
KOKO MAA	259007	108093	32347	17528	34927	66425	32063	27292

1) LOMAUTETUT EIVÄT SISÄLLY LUKUIHIN

TAULUKKO 16. KUUKAUDEN AIKANA TYÖVOIMATOIMISTOISSA AVOIMENA OLLEET TYÖPAIKAT JA TÄYTTyneet TYÖPAIKAT
AMMATTIRYHMÄITTÄIN, HUHTIKUU 1990

AMMATTIRYHMÄ	AVOIMET TYÖPAIKAT		TÄYTTyneet TYÖPAIKAT			PERUUTETUT TYÖPAIKAT	
	YHTEENSÄ KUUKAUDEN AIKANA	KUUKAUDEN UUDET	YHTEENSÄ	TYÖVOIMA- TOIMISTON HAKIJALLA	MUUTEN		HAKUAIKA PÄÄTTYNyt
TEKNINEN, LUONNONTIETEELLINEN SEKÄ YHTEISKUNTATIETEELLINEN YM. TYÖ	5437	2651	3003	282	204	2517	74
TERVEYDENHUOLTO, SOSIAALIALAN TYÖ	7979	3480	3552	517	459	2576	112
HALLINTO- JA TOIMISTOTYÖ	4205	2373	2255	951	392	912	135
KAUPALLINEN TYÖ	4744	2449	1887	1086	526	275	133
MAA- JA METSÄTALOUSTYÖ	6817	3977	2527	1832	379	316	192
KULJETUS- JA LIIKENNETYÖ	1901	1077	928	594	233	101	51
RAKENNUSTYÖ, KAIVOS- JA LOUHINTATYÖ .	3119	1942	1598	1042	390	166	159
SIITÄ: TALONRAKENNUSTYÖ	2347	1464	1283	844	290	149	111
TEOLLINEN TYÖ	12622	5099	4212	2329	1286	597	611
PALVELUTYÖ	12667	5987	5051	2373	1485	1193	402
MUUALLA LUOKITTELEMATON TYÖ	6934	3028	2279	1046	610	623	133
YHTEENSÄ	66425	32063	27292	12052	5964	9276	2002

TAULUKKO 17. KUUKAUDEN AIKANA TÄYTTYYNEIDEN TYÖPAIKKOJEN AVOINNAOLON KESTO TYÖVOIMAPIIREITTÄIN,
HUHTIKUU 1990

TYÖVOIMAPIIRI

TYÖPAIKKOJEN AVOINNAOLON KESTO, VUOROKAUTTA

	0-3	4-7	8-14	15-21	22-28	29-42	43-60	61-90	91-180	YLI 180	YHTEEN- SÄ	KESKI- MÄÄRIN
UUDENMAAN	LKM 422	387	1193	1229	881	1043	762	572	278	67	6834	34
	% 6	12	29	47	60	75	87	95	99	100	100	-
TURUN	LKM 614	251	519	396	319	307	225	162	57	19	2869	23
	% 21	30	48	62	73	84	92	97	99	100	100	-
SATAKUNNAN	LKM 132	140	186	199	186	257	68	15	51	7	1241	27
	% 11	22	37	53	68	89	94	95	99	100	100	-
HÄMEEN	LKM 896	395	718	598	375	488	214	205	61	47	3997	24
	% 22	32	50	65	75	87	92	97	99	100	100	-
KYMEN	LKM 334	304	436	283	174	162	216	78	19	8	2014	21
	% 17	32	53	67	76	84	95	99	100	100	100	-
MIKKELIN	LKM 305	191	233	209	192	176	47	84	10	5	1452	21
	% 21	34	50	65	78	90	93	99	100	100	100	-
VAASAN	LKM 447	233	382	534	262	275	47	53	17	17	2267	19
	% 20	30	47	70	82	94	96	99	99	100	100	-
KESKI-SUOMEN	LKM 203	98	174	231	180	154	106	24	34	11	1215	24
	% 17	25	39	58	73	86	94	96	99	100	100	-
KUOPION	LKM 243	196	292	378	168	125	69	38	42	8	1605	21
	% 16	28	47	71	82	90	94	97	99	100	100	-
POHJOIS-KARJALM	LKM 101	129	265	331	121	71	36	23	17	-	1094	19
	% 9	21	45	76	87	93	96	98	100	100	100	-
KAINUUN	LKM 59	110	90	134	60	34	20	6	7	-	520	17
	% 11	33	50	76	87	94	98	99	100	100	100	-
OULUN	LKM 212	142	196	247	193	176	48	46	35	7	1302	23
	% 16	27	42	61	76	90	93	97	99	100	100	-
LAPIN	LKM 114	143	273	68	132	107	31	10	4	-	882	17
	% 13	29	60	68	83	95	98	100	100	100	100	-
KOKO MAA	LKM 4082	2719	4957	4837	3243	3375	1889	1316	632	196	27292	25
	% 15	25	43	61	73	85	92	97	99	100	100	-

1) PROSENTTILUVUT OVAT KUMULATIIVISIA ELI KUNKIN LUOKAN PROSENTTILUKUUN ON LASKETTU MUKAAN MYÖS SIÄ EDELTÄVIEN LUOKKIEN PROSENTIT

TAULUKKO 18. KUUKAUDEN AIKANA TYÖVOIMATOIMISTOISSA OLLEET TYÖNHAKIJAT JA TYÖNHAUN PÄÄTTÄNEET AMMATTIRYHMÄITTÄIN, HUHTIKUU 1990

AMMATTIRYHMÄ	TYÖNHAKIJAT YHTEENSÄ KUUKAUDEN AIKANA	NÄISTÄ TYÖTTÖMÄT 1)	KUUKAUDEN UUDET TYÖNHAKIJAT	UUSISTA TYÖTTÖMÄT 1)	TYÖNHAUN PÄÄTTÄNEET TYÖNHAKIJAT YHTEENSÄ
TEKNINEN, LUONNONTIETEELLINEN SEKÄ YHTEISKUNTATIETEELLINEN YM. TYÖ	13874	6040	1644	956	1445
TERVEYDENHUOLTO, SOSIAALIALAN TYÖ ...	8870	3658	1125	679	1362
HALLINTO- JA TOIMISTOTYÖ	21608	7838	2010	986	2497
KAUPALLINEN TYÖ	19357	6448	1314	744	1936
MAA- JA METSÄTALOUSTYÖ	13362	7077	1395	758	2420
KULJETUS- JA LIIKENNETYÖ	8147	3984	1064	618	1310
RAKENNUSTYÖ, KAIVOS- JA LOUHINTATYÖ .	22809	11402	2716	1613	4248
SIITÄ: TALONRAKENNUSTYÖ	18162	8979	2352	1393	3341
TEOLLINEN TYÖ	62062	25537	5886	3506	7364
PALVELUTYÖ	28609	10866	2651	1672	3806
MUUALLA LUOKITTELEMATON TYÖ	60309	25243	12542	5996	8539
YHTEENSÄ	259007	108093	32347	17528	34927

1) LOMAUTETUT EIVÄT SISÄLLY LUKUIHIN

TAULUKKO 19. TYÖNHAUN PÄÄTTYMISEN SYYT TYÖVOIMAPIIREITTÄIN, HUHTIKUU 1990

1)

TYÖVOIMAPIIRI

TYÖNHAUN PÄÄTTÄNEET YHTEENSÄ	VÄLITETTY TYÖHÖN	LOMAUTUS TAI LYH.TYÖVIKKO PÄÄTTYNYT	ALOITTANUT TYÖLLISYYS- KURSSIN	SAANUT OMA- TOIMISESTI TYÖTÄ	SIIRTYNUT TYÖVOIMAN ULKOPUOLELLE	LOPETTANUT MUUTEN TYÖNHAUN
4434	560	210	198	774	177	2515
TURUN	2544	174	116	593	123	964
SATAKUNNAN	2025	191	107	672	119	551
HÄMEEN	5758	1086	323	1747	390	1815
KYMEN	3171	696	89	1009	135	1053
MIKKELIN	2188	631	82	714	103	511
VAASAN	3177	817	163	929	228	814
KESKI-SUOMEN	2057	485	82	518	116	705
KUOPION	2653	622	78	736	142	889
POHJ.-KARJALAN	1610	462	40	486	98	406
KAINUUN	1029	314	81	312	70	190
OULUN	2410	518	178	743	133	646
LAPIN	1871	538	118	523	135	407
KOKO MAA	34927	7688	2393	9756	1969	11466

1) TARKOITTA A KAIKKIA TYÖNHAKIJOITA

Taulukko 20. Työllisyyskoulutuksessa olevat tavoiteammatin ja koulutustyövoimapiirin mukaan, 30.03.1990

	Koulutustyövoimapiiri										Koko maat			
	Uuden- maan	Turun	Sata- kun- nan	Hämeen	Kymen	Mikke- lin	Vaasan	Keski- Suomen	Kuo- pion	Pohj.- Karja- lan		Kai- nuun	Oulun	Lapin
Teknillinen, luonnontiet. yh- teiskuntatiet. ym. työ	111	76	13	129	59	4	38	76	48	2	16	24	79	675
Terveystieteiden ja sosiaali- alan työ	216	204	107	361	158	155	181	209	128	53	35	121	110	2038
Hallinto- ja toimistotyö	424	216	142	531	240	147	190	259	368	216	142	278	321	3481
Kaupallinen työ	18	91	46	161	42	-	64	33	47	33	-	36	27	598
Maa- ja metsätaloustyö	38	1	58	72	26	32	53	100	48	278	15	192	152	1065
Kuljetus- ja liikennetyö	59	18	108	16	56	-	62	19	67	-	-	-	76	481
Teollinen työ, koneenhoito, kaivos- ja louhintatyö sekä rakennustyön ammatit	770	563	398	1114	453	298	743	452	354	368	277	408	739	6995
siihtä: talonrakennustyö	163	69	102	241	157	48	89	117	87	115	91	141	309	1731
vaatetus- ja nahkatyö	18	15	42	81	12	37	110	92	37	33	16	24	18	537
metallityö	236	128	117	426	151	117	182	103	109	105	43	127	152	2009
sähkötyö	213	268	49	217	62	30	129	38	63	12	23	52	70	1253
muut ryhmän ammatit ..	140	83	88	149	71	66	233	102	58	103	104	64	190	1465
Palvelutyö	177	109	68	342	185	140	160	122	117	137	76	295	335	2278
siihtä: majoitus- ja suurta- loustyö, tarjoilutyö ..	140	63	47	250	132	88	96	94	30	65	42	171	180	1413
muu palvelutyö	37	46	21	92	53	52	64	28	87	72	34	124	155	865
Muu työ	247	155	113	271	114	29	146	87	68	31	52	112	59	1484
Yhteensä	2060	1433	1053	3000	1333	805	1638	1357	1245	1118	613	1466	1898	19099

1. Sisältyvät myös ulkomailta koulutuksessa olevat (80 henkeä)

Taulukko 21. Valtion työmäärärahoihin palkattu työvoima työvirastoittain sekä työvoimapiireittäin, huhtikuu 1990

Työvirasto	Työvoima yhteensä	Työvoima työohjel- man mu- kaan	Työvoima- piiri	Työvoima yhteensä	Työvoima työohjel- man mu- kaan
	Henkilöä			Henkilöä	
Ammattikasvatushallitus	16	22	Uudenmaan	2917	3125
Ilmailuhallitus	177	191	Turun	901	1092
Merenkulkuhallitus	333	364	Satakunnan	581	581
Metsähallitus	192	204	Hämeen	1561	1704
Metsäntutkimuslaitos	44	43	Kymen	981	957
Museovirasto	111	112	Mikkelin	665	775
Puolustusministeriö	1170	1298	Vaasan	1301	1446
Rajavartiolaitos	17	25	Keski-Suomen	1007	997
Rakennushallitus	2465	2458	Kuopion	921	954
Tielaitos	9388	10490	Pohj.-Karjalan	611	705
Vesi- ja ymp. hallitus	665	757	Kainuun	552	611
			Oulun	1181	1283
			Lapin	1353	1473
			Jakamaton	46	261
Yhteensä, huhtikuu 1990	14578	15964	Yhteensä	14578	15964
Yhteensä, huhtikuu 1989	16735	17669	Yhteensä	16735	17669

Taulukko 22. Kuntien ja kuntainliittojen työmäärärahoihin palkattu työvoima työvoimapiireittäin, huhtikuu 1990.

Työvoimapiiri	Talonra- kennus	Maa- ja vesira- kennus	Työvoima yhteensä
	Henkilöä		
Uudenmaan	3722	4828	8550
Turun	1061	1823	2884
Satakunnan	425	982	1407
Hämeen	1673	3759	5432
Kymen	723	1721	2444
Mikkelin	622	670	1292
Vaasan	1082	1410	2492
Keski-Suomen	855	912	1767
Kuopion	618	920	1538
Pohj.-Karjalan	454	488	942
Kainuun	232	429	661
Oulun	984	1335	2319
Lapin	426	652	1078
Yhteensä, huhtikuu 1990	12877	19929	32806
Yhteensä, huhtikuu 1989	12063	20629	32692

TAULUKKO 23. ERITYISTOIMENPITEILLÄ TYÖLLISTETYT KUUKAUDEN LOPUSSA TYÖVOIMAPIIREITTÄIN, HUHTIKUU 1990

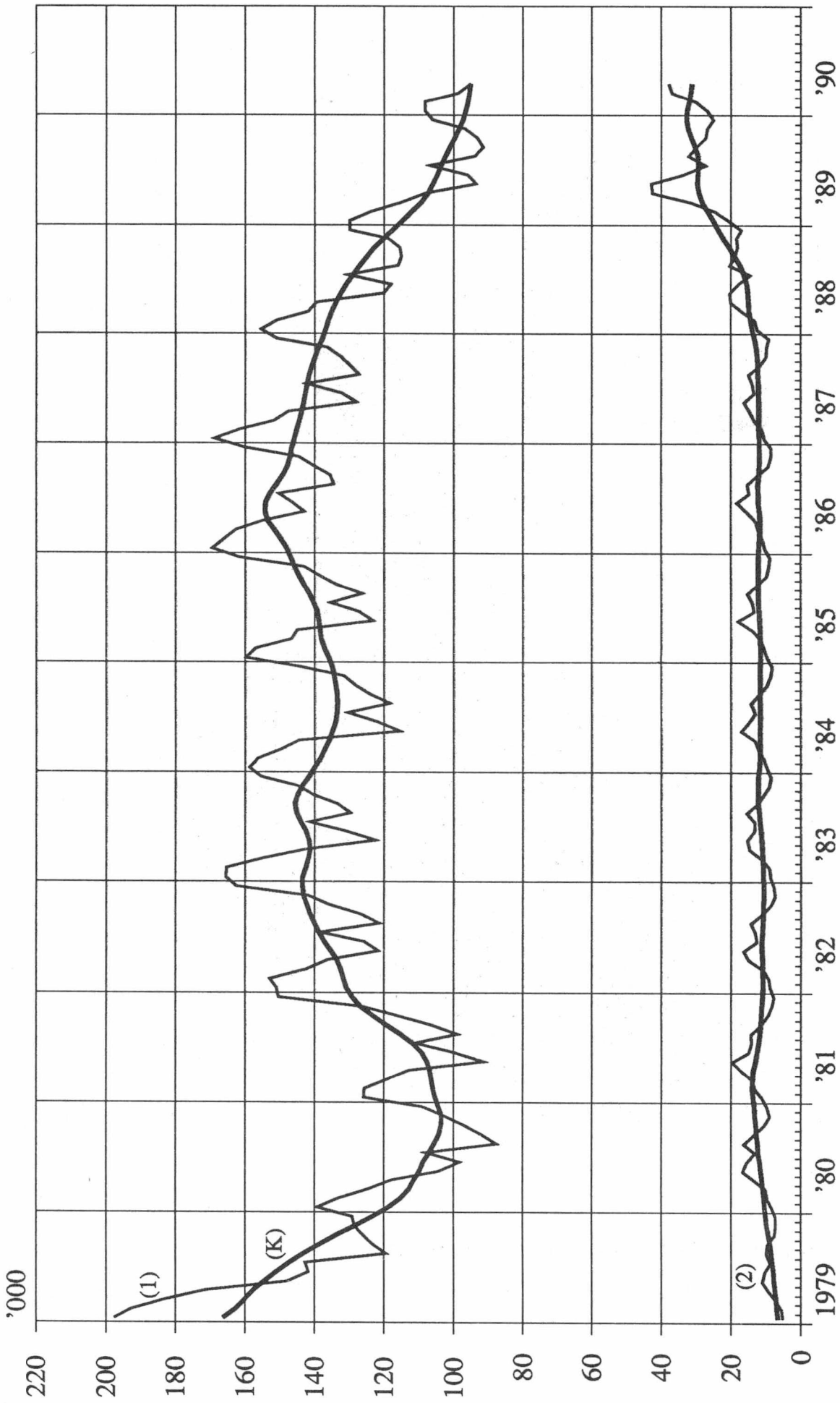
ERITYISTOIMENPIDE	TYÖVOIMAPIIRI													
	UU- DEN- MAAN	TURUN SATA- KUN- NAN	HÄ- MEEN	KYMEN MIK- KELIN	VAA- SAN	KESKI SUO- MEN	KUO- PION	POHJ. KAR- JALAN	KAI- NUUN	OULUN LAPIN	KOKO MAA			
VALTION TYÖTEHTÄVÄT (HARKIN.)	37	61	88	162	100	61	87	111	72	80	33	136	48	1076
VALTION VELVOITETYÖLLISTÄMINEN	261	188	214	582	531	242	340	252	294	425	752	880	1492	6453
KUNTIEN VALTIONOSUUS (HARKIN.)	104	115	255	269	147	153	140	158	184	143	75	193	13	1949
KUNTAINLIITTOJEN VALTIONOSUUS	3	6	39	42	16	18	50	68	14	56	36	98	73	519
KUNTIEN VELVOITETYÖLLISTÄMINEN	440	467	1146	1396	1128	612	1140	785	1043	1232	1237	1588	2523	14737
18-24-V. TYÖTT. TYÖLLISTÄMINEN	5	7	83	22	40	18	25	31	11	32	5	98	178	555
YLI 10 KK TYÖTTÖMIEN TYÖLLIST.	62	82	174	403	131	165	365	160	189	109	54	134	163	2191
VAJAAKUNT. TYÖLLISTÄMISTUKI ..	40	57	68	93	45	29	51	46	65	54	45	83	174	850
VAIKEAT TYÖTTÖMYYSKUNNAT	-	1	6	-	-	-	-	2	-	197	181	92	378	857
RAKENNEMUUTOSTYÖLLISTÄMINEN ..	-	-	-	-	-	-	-	-	2	-	-	-	67	69
METSÄNHOIDOLLISET TYÖT	-	-	-	-	-	-	-	-	-	-	-	2	-	2
YRITTÄJÄRAHA	67	132	215	175	66	75	90	81	64	118	85	129	364	1661
HARJAANTUMINEN	5	13	14	20	23	1	24	11	8	21	23	32	141	336
MUUT TOIMENPITEET	-	-	-	1	1	-	-	-	6	-	-	-	-	8
YHTEENSÄ	1024	1129	2302	3165	2228	1374	2312	1705	1952	2467	2526	3465	5614	31263

Taulukko 24. Suomen ja Ruotsin välinen muuttoliike

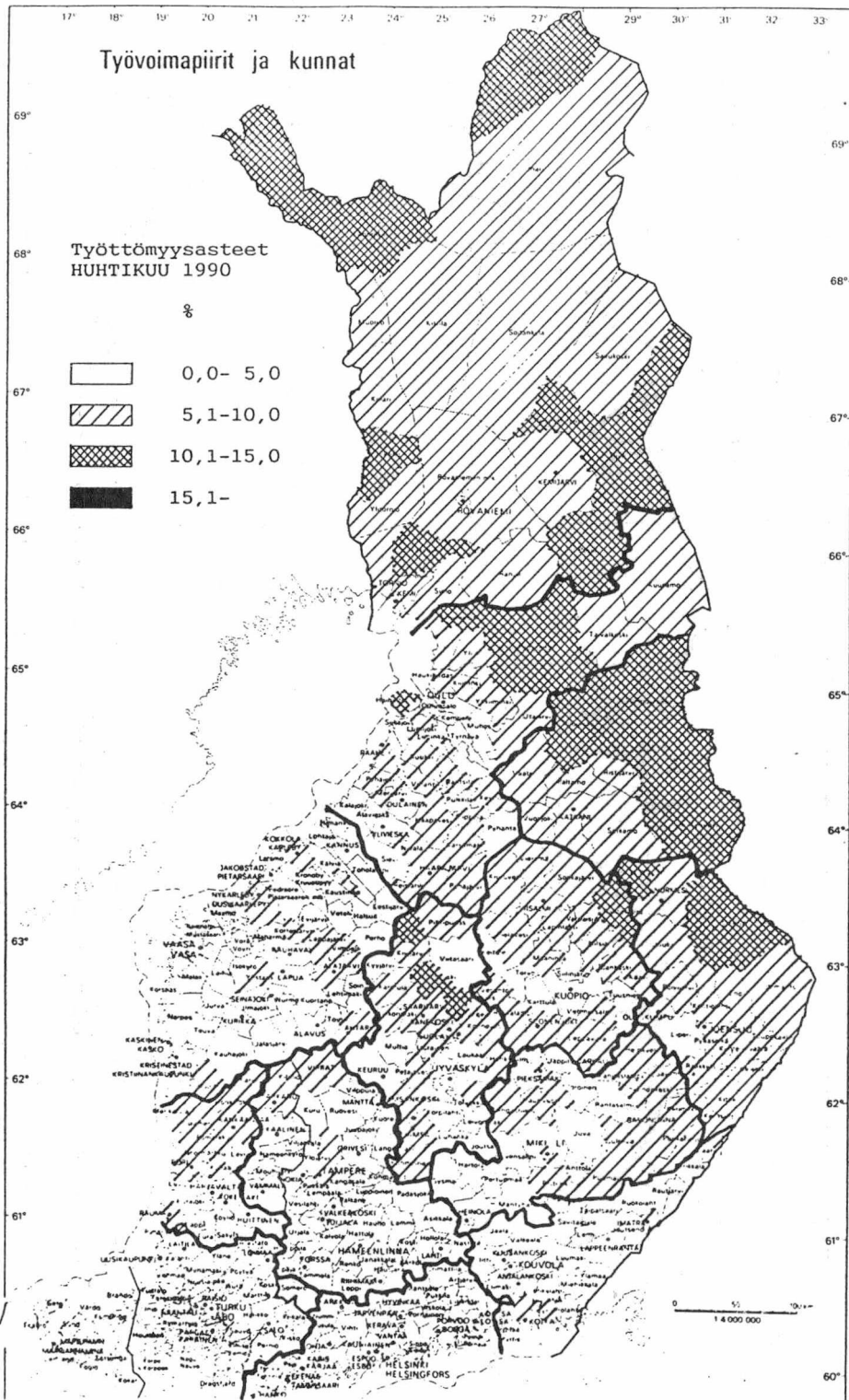
Kuukausi	Suomeen muuttaneet ¹		Ruotsiin muuttaneet ¹		Muuttovoitto ¹		Työnvälitykset Ruotsista Suomeen ²		Työnvälitykset Suomesta Ruotsiin ²	
	1990	1989	1990	1989	1990	1989	1990	1989	1990	1989
Tammikuu	373	449	425	445	-52	4	96	79	13	46
Helmiokuu	458	303	430	451	28	-148	51	43	7	29
Maaliskuu	325	339	387	264	-62	75	60	63	7	34
Huhtikuu		410		342		68		65		33
Toukokuu		399		259		140		86		39
Kesäkuun		434		391		43		69		64
Heinäkuu		623		278		345		72		15
Elokuu		564		221		343		129		22
Syyskuu		456		489		-33		98		33
Lokakuu		801		649		152		100		45
Marraskuu		463		548		-85		69		19
Joulukuu		207		160		47		43		3
Yhteensä III	1156	1091	1242	1160	-86	-69	207	185	27	109
Yhteensä I-XII		5448		4497		951		916		382

1. Lähde: Ruotsin tilastokeskus

2. Lähde: Työvoimaministeriö



Työttömät työnhakijat (1) ja avoimet työpaikat (2) työnvälityksessä kuukausittain ja kausitasoitettuna (K)



Kuvio 2. Työttömyysasteet kunnittain

TAULUKOIDEN SELITYKSIÄ

Työnhakijat: Työnhakijana pidetään työnvälitystilastossa henkilöä, joka joko henkilökohtaisesti ilmoittautuu työnhakijaksi työvoimatoimistoon tai jonka työnantaja ilmoittaa ns. ryhmäilmoituksella lomautetuksi tai lyhennetyllä työviikolla olevaksi.

Työnhakijat jaetaan työllisyystilanteensa mukaan seuraaviin ryhmiin:

- 1 Työssä oleva
- 2 Työtön
- 3 Lomautettu
- 4 Lyhennetyllä työviikolla oleva
- 5 Työvoiman ulkopuolella oleva
- 6 Työttömyyseläkkeen saaja

Näiden eri työnhakijaryhmien määrät kuukauden lopussa esitetään taulukossa 12.

Työssä olevissa työnhakijoissa ovat mukana työpaikan vaihdosta hakevat, työttömyysuhan alaiset sekä kunnan ja valtion työtehtäviin sijoitetut, joiden tulee sijoitusaikanaan edelleen olla työnhakijana työvoimatoimistossa.

Työtön on työnhakija, joka on ilman työtä ja kokopäivätyöhön käytettävissä tai joka odottaa sovitun työn alkamista. Kansainvälisten määritelmien mukaan työnvälitystilastossa työttömiin luetaan myös lomautetut. Lomautetuista ei kuitenkaan saada kaikkia tilastoissa esiintyviä tietoja, koska osa lomautetuista ilmoitetaan ns. ryhmäilmoituksilla. Tämän vuoksi useissa taulukoissa lomautetut eivät sisälly työttömien lukumäärään, mikä on merkitty otsikkoon. Työttömyyseläkkeen saajia ei työnvälitystilastossa lueta työttömiksi työnhakijoiksi.

Lomautettuna pidetään työnhakijaa, jonka työnantaja on lomauttanut ilman palkkaa joko määräajaksi tai toistaiseksi (enintään 75 päivää).

Lyhennetyllä työviikolla olevana pidetään työnhakijaa, jonka viikkotyöaika työnantaja on supistanut alunperin sovitusta.

Työvoiman ulkopuolella olevana pidetään työnhakijaa, joka ei ole työssä eikä liioin välittömästi kokopäivätyöhön käytettävissä. Tällainen henkilö on työnhakijaksi ilmoittautuessaan vielä esim. koulussa, opiskelemassa, varusmiespalveluksessa tai palkattomassa kotitaloustyössä, mutta on myöhemmin työhön käytettävissä.

Toimeentuloturva työttömyyden aikana: Työttömyyden aikaisen toimeentulon turvaamiseksi tuli vuoden 1985 alusta voimaan uusi työttömyysturvalaki. Sen perusteella työttömyyskorvaus muuttui tarveharkintaiseksi perusturvaksi ja työttömyyskassa-avustus vakuutusmuotoiseksi ansioturvaksi. Ansioturvaa saa lain vaatimukset täyttävä työtön kassan jäsen. Jos työtön työnhakija ei ole oikeutettu ansioturvaan, hän voi saada valtion maksamaa perusturvaa. Saadakseen työttömyyspäivärahaa työttömän tulee olla työnhakijana työvoimatoimistossa. Työvoimatoimisto tai sen yhteydessä toimiva työvoimatoimikunta antaa työttömyyskassaa tai perusturvan saamisesta päättävän Kansaneläkelaitoksen

alaista sosiaalivakuutustoimikuntaa varten lausunnon työttömyysturvaa hakevan työttömänäolosta ja työnhausta.

Peruspäivärahaa maksetaan ajallisesti rajoittamattomana ja ansioon suhteutettua päivärahaa enintään 500 työttömyyspäivältä neljän perättäisen kalenterivuoden aikana. Henkilölle, joka on täyttänyt 55-vuotta, maksetaan päivärahaa lisäksi enintään 400 päivältä. Työttömyyspäiväraha on saajalleen veronalaista tuloa.

Yli 59-vuotias, laissa tarkemmin määritelty, pitkään ansioturvaa tai perusturvaa saanut työtön työnhakija on oikeutettu työttömyyseläkkeeseen. Työttömyyseläkkeen saamisaikana tulee hänen olla työnhakijana työvoimatoimistossa.

Avoimet työpaikat: Työnvälitystilastoon sisältyvät ne avoimet työpaikat, jotka työnantaja ilmoittaa täytettäväksi työvoimatoimiston avulla. Vuoden 1988 alusta tuli voimaan työllisyyslain (275/87) 8 §:n 1 momentissa säädetty avoimien työpaikkojen ilmoittamisvelvollisuus. Sen perusteella valtioneuvosto teki asiasta yksityisiä työnantajia edustavien yhdistysten, kunnallisen työmarkkinalaitoksen sekä kirkkohallituksen kanssa sopimukset. Niiden perusteella kaikki avoimet työpaikat eräin poikkeuksin ilmoitetaan työvoimatoimistoon. Myös valtion virastojen ja laitosten tulee ilmoittaa työvoimatoimistoon ne avoimeksi tulevat virat ja työsopimussuhteiset tehtävät, joissa virka- tai työsopimussuhteen on tarkoitus kestää vähintään kymmenen työpäivää.

Poikkileikkaustiedot ja kertymätiedot: Osa työnvälitystilaston tiedoista on yhden laskentapäivän poikkileikkaustietoja (taulukot 2 - 14). Laskentapäivä on kuukauden viimeinen työpäivä. Tilastoon tulevat mukaan kaikki työnhakijat, joiden työnhakemus on voimassa tuona päivänä, samoin ne työpaikat, jotka ovat tuona päivänä avoinna työvoimatoimistossa. Taulukot 15 - 19 taas sisältävät tilastoitavien suureiden kalenterikuukauden aikaiset kertymät. Näissä taulukoissa ovat mukana kaikki kuukauden aikana avoinna olleet työpaikat sekä kaikki ne työnhakijat, joiden työnhaku on ollut voimassa kyseisen kuukauden aikana.

Luokitukset

Ammattiluokitus: Työnvälitystilastossa käytetään ammattien luokitteluun Pohjoismaiseen ammattiluokitteluun (Nordisk Yrkesklassificering, NYK 1982) perustuvaa luokitusta (Ammattiluokitus, Pohjoismaiseen ammattiluokitteluun perustuva uudistettu laitos, Työvoimaministeriö, Valtion painatuskeskus 1986). Työnvälitystilastossa ammattiluokitusta käytetään työnhakijan ammatin sekä avoimeksi ilmoitetussa työpaikassa vaadittavan ammatin luokitteluun.

Koulutusluokitus: Työnvälitystilastossa käytetään Tilastokeskuksen kehittämää luokitusta: Koulutusluokitus, 1984, Tilastokeskuksen käsikirja n:o 1, 6. uudistettu laitos ja tästä nelinumeroinen Henkilöstön koulutuskoodisovellusta. Työnvälitystilastossa koulutusluokitusta käytetään työnhakijan saaman koulutuksen ja työpaikassa vaadittavan koulutuksen luokitteluun.

Toimialaluokitus: Työnvälitystilastossa käytetään Tilastokeskuksen laatimaa toimialaluokitusta (Toimialaluokitus 1988, Tilastokeskus, Käsikirjoja nro 4, 1987). Luokitus on laadittu YK:n toimialastandardin ISIC:n (1968) pohjalta. Toimialaluokitusta käytetään työnvälitystilastossa (kaksinumeroinena) avoimeksi ilmoitetun työpaikan sekä työnhakijan nykyisen (työssä oleva) tai aikaisemman (työtön) työnantajan tuotantotoiminnan luokitteluun.

TYÖNÄLITYSTILASTOSSA KÄYTETTÄVÄ AMMATTILUOKITUS¹

- 0 Tekninen, luonnontieteellinen, lainopillinen, humanistinen ja taiteellinen työ
 - 00 Tekniikan alaan kuuluva työ
 - 01 Kemian ja fysiikan alaan kuuluva työ
 - 02 Biologian alaan kuuluva työ
 - 03 Opetusalaan kuuluva työ
 - 04 Uskonnon alaan kuuluva työ
 - 05 Lainopillinen työ
 - 06 Toimittajan työ ja joukkoviestintä
 - 07 Taide- ja viihdealan työ
 - 08 Kirjasto-, arkisto- ja museoalan työ sekä informaattikot
 - 09 Muu luonnontieteellinen, yhteiskuntatieteellinen ja humanistinen työ
- 1 Terveydenhuolto, sosiaalialan työ
 - 10 Terveyden ja sairaanhoitotyö
 - 11 Terveydenhuollon kuntouttava työ
 - 12 Hammashoitoalan työ
 - 13 Apteekkialan työ
 - 14 Eläinlääkintähuolto, ympäristön- ja terveydensuojelutyö
 - 15 Sosiaalialan työ
 - 16 Lasten päivähoidon työ
 - 17 Psykologinen työ
 - 18 Harrastus- ja vapaa-ajantoiminnan ohjaus
 - 19 Muu pääryhmään 1 kuuluva työ
- 2 Hallinto- ja toimistotyö
 - 20 Julkisen hallinnon johtotyö
 - 21 Liiketoimintojen ja järjestöjen johtotyö
 - 22 Henkilöstö- ja työvoima-asian hoito
 - 23 Taloushallinnon suunnittelu- ja tilinpitotyö
 - 24 Sihteeri- ja toimistotyö
 - 25 Atk-alan työ
 - 26 Pankki- ja vakuutusalan työ
 - 27 Matkailualan työ
 - 29 Muu hallinto- ja toimistotyö
- 3 Kaupallinen työ
 - 30 Mainos- ja markkinointityö
 - 31 Kiinteistöjen, palvelusten ja arvopapereiden myynti ja välitys
 - 32 Ostotyö
 - 33 Kauppaedustus- ja konttorimyyntityö
 - 34 Tavaroiden myyntityö
 - 39 Muu kaupallinen työ
- 4 Maa- ja metsätaloustyö, kalastusala
 - 40 Maatilatalous, eläintenhoito
 - 41 Puutarha- ja puistotyö
 - 42 Riistanhoito ja metsästys
 - 43 Kalastus
 - 44 Metsätyö
 - 49 Muu maa- ja metsätaloustyö

1. Ammattiluokitus, Työvoimaministeriö, Helsinki 1986

5 Kuljetus- ja liikennetyö

- 50 Meripäälylystöttyö
- 51 Kansi- ja konemiehistön työ
- 52 Lentokuljetustyö
- 53 Veturin- ja moottorivaununkuljetustyö
- 54 Tieliikennetyö
- 55 Liikenteen johto ja liikennepalvelutyö
- 56 Posti- ja tietoliikennetyö
- 57 Postinkantajan työ
- 59 Muu kuljetus- ja liikennetyö

6/7/8 Teollinen työ, koneenhoito, kaivos- ja louhintatyö sekä rakennustyö

- 60 Kaivos- ja louhintatyö
- 61 Öljynporaustyö, turpeennosto
- 62 Talonrakennustyö
- 63 Maa- ja vesirakennustyö
- 64 Työkoneiden käyttö
- 70 Tekstiilityö
- 71 Ompelutyö jms.
- 72 Jalkine- ja nahkatyö
- 73 Teräs-, metallitehdas-, takomo- ja valimotyö
- 74 Hienomekaaninen työ
- 75 Konepaja- ja rakennusmetallityö
- 76 Sähkötyö
- 77 Puutyö
- 78 Maalaustyö
- 79 Radio-, tv-, elokuva- ja videotekninen työ
- 80 Graafinen työ
- 81 Lasi-, keraaminen- ja tiilityö
- 82 Elintarviketeollisuustyö
- 83 Kemian prosessityö
- 84 Massa- ja paperityö
- 85 Kumi- ja muovituotetyö
- 86 Muu teollinen työ
- 87 Kiinteiden koneiden käyttö energiantuotannossa ja vesihuollossa
- 88 Pakkaus-, varasto- ja ahtaustyö
- 89 Sekatyö

9 Palvelutyö

- 90 Vartiointi- ja suojelutehtävät
- 91 Majoitusliike- ja suurtaloustyö
- 92 Tarjoilutyö
- 93 Kotitaloustyö
- 94 Kiinteistöhoito- ja siivoustyö
- 95 Hygienia ja kauneudenhoitotyö
- 96 Pesu- ja silitystyö
- 97 Ammattimainen urheilu- ja liikuntatyö
- 98 Sotilastyö
- 99 Muu palvelutyö

X Muualla luokittelematon työ

- X1 Koululaiset ja opiskelijat
- X2 Henkilöt, joiden ammattia ei voida luokitella ja jotka eivät ole ilmoittaneet ammattia
- X3 Ammatin vaihtajat
- X4 Vastavalmistuneet

PL 524
00101 Helsinki

Virkalähetys

Työministeriön tilastoja

1990 Huhtikuu

SVT Suomen Virallinen Tilasto

Tiedustelut:

Marjatta Keskiruokanen
(90)1856 576

Suoma Salonen
(90)1856 575