

TILASTOKATSAUKSIA STATISTISKA ÖVERSIKTER

BULLETIN OF STATISTICS

N:o 12 1972

HELSINKI

TILASTOKESKUS
STATISTIKCENTRALEN
CENTRAL STATISTICAL OFFICE OF FINLAND

Tauluja

A. Väestö

1. Väkiluku
2. Väestönmuutokset

B. Tuotanto

3. Tuotetilasto
4. Teollisuustuotannon volyyymi-indeksi
5. Asuntojen tuotanto
6. Talonrakennustoiminta

C. Kauppa

7. Kaupan myynti ja työllisyys
8. Ulkomaankauppa
9. Tärkeimpien tavarain tuonti
10. Tärkeimpien tavarain vienti

D. Raha- ja luottoliike

11. Suomen Pankki
12. Rahalaitosten ottolainaus yleisöltä
13. Rahalaitosten antolainaus yleisölle
14. Suomen Pankin avista myyntikurssit
15. Kotimainen clearingliike
16. Postisiirtoliike
17. Protestoidut vekselit ja tratat
18. Helsingin Arvopaperipörssi
19. Henkivakuutusyhtiöiden hankinta

E. Liikenne

20. Valtionrautatiet
21. Ulkomainen matkustajaliikenne
22. Moottorijoneuvot
23. Ulkomainen merenkulku
24. Kauppalaivasto
25. Kotimaisten lentoyhtiöiden säännöllinen lentoliikenne
26. Posti- ja lennätinlaitos

F. Hinnat ja palkat

27. Rakennuskustannusindeksi (1964 = 100)
28. Tienrakennuskustannusindeksi (1963 = 100)
29. Elintarvikkeiden vähittäiskauppahintoja
30. Elinkustannusindeksi (X—XII 1951 = 100)
31. Kuluttajan hintaindeksi (X—XII 1957 = 100)
32. Kuluttajan hintaindeksi (1967 = 100)
33. Tukkuhintaindeksi (1949 = 100)
34. Tuotannon hintaindeksi (1949 = 100)
35. Maatalouden hintaindeksi
36. Tuonnin hintaindeksi (cif, 1949 = 100)
37. Viennin hintaindeksi (fob, 1949 = 100)
38. Työntekijäin keskiansioita
39. Palkkaindeksisarjoja (1964 = 100)

G. Työmarkkinat

40. Työnvälitys
41. Työnseisaukset
42. Työllisyys ja työttömyys
43. Työmäärärahojen palkattu valtion ja kuntien työvoima
44. Markkinapuun hakkuiden työvoima

H. Valtion raha-asiat

45. Valtion kassatulot
46. Valtion kassamenot
47. Valtion rahoitustarve sekä kassa-ali- tai -ylijäämä
48. Valtion velka

I. Terveysolot

49. Ilmoitetut sairaustapaukset

J. Muu elinkeinotilasto

50. Vireille pannut vararikot

K. Rikollisuus

51. Poliisin ja tulliviranomaisten tietoon tulleet rikokset, juopumuspidätykset ja pysäköintivirheet

V. Kausipuhdistettuja sarjoja

Tabeller

A. Befolkningen

1. Folkmängden
2. Befolkningsrörelsen

B. Produktionen

3. Produktstatistik
4. Volymindex för industriproduktionen
5. Bostadsproduktionen
6. Husbyggnadsverksamhet

C. Handeln

7. Handelns försäljning och sysselsättning
8. Utrikeshandeln
9. Importen av viktigare varor
10. Exporten av viktigare varor

D. Penning- och kreditväsendet

11. Finlands Bank
12. Penninginrättningarnas inlåning från allmänheten
13. Penninginrättningarnas utlåning till allmänheten
14. Finlands Banks avista försäljningskurser
15. Inhemsk clearingrörelse
16. Postgiroörelsen
17. Protesterade växlar och trattor
18. Helsingfors Fondbörs
19. Livförsäkringsbolagens nyanskaffning

E. Samfärdseln

20. Statsjärnvägarna
21. Resandetraffiken mellan Finland och utlandet
22. Motorfordon
23. Sjöfarten mellan Finland och utlandet
24. Handelsflottan
25. Inhemsk flygbolags reguljära flygtrafik
26. Post- och telegrafverket

F. Priserna och lönerna

27. Byggnadskostnadsindex (1964 = 100)
28. Vägbyggnadskostnadsindex (1963 = 100)
29. Detaljhandelspriser för livsmedel
30. Levnadskostnadsindex (X—XII 1951 = 100)
31. Konsumentprisindex (X—XII 1957 = 100)
32. Konsumentprisindex (1967 = 100)
33. Partiprisindex (1949 = 100)
34. Produktionsprisindex (1949 = 100)
35. Prisindexar för lantbruket
36. Importprisindex (cif, 1949 = 100)
37. Exportprisindex (fob, 1949 = 100)
38. De genomsnittliga förtjänsterna för arbetare
39. Löneindexserier (1964 = 100)

G. Arbetsmarknaden

40. Arbetsförmedling
41. Arbetsinställelser
42. Sysselsättning och arbetslöshet
43. Med arbetsanslag anställd statlig och kommunal arbetskraft
44. Arbetskraften vid avverkning av marknadsvirke

H. Statsfinanserna

45. Statens kassainkomster
46. Statens kassautgifter
47. Statens finansieringsbehov samt kassaunderskott eller överskott
48. Statsskuld

I. Hälsotillståndet

49. Anmälda sjukdomsfall

J. Övrig näringsstatistik

50. Anhängiggjorda konkursmål

K. Brottligheten

51. Brott som kommit till polisens och tullmyndigheters-kännedom, anhållanden för fylleri och parkeringsfel

V. Säsongutjämnade serier

TILASTOKATSAUKSIA STATISTISKA ÖVERSIKTER

N:o 12

BULLETIN OF STATISTICS

XLVII—1972

TILASTOKESKUS — STATISTIKCENTRALEN
CENTRAL STATISTICAL OFFICE OF FINLAND

Sisältö	Innehåll	Contents
	Sivu	Sid.
		Page
Tilastokuvioita	2 Diagram	2 Diagrams
		2
<i>Tauluja</i>	<i>Tabeller</i>	<i>Tables</i>
Väestö	3 Befolkningen	3 Population
		3
Tuotanto	4 Produktionen	4 Production
		4
Kauppa	12 Handeln	12 Commerce
		12
Raha- ja luottoliike	21 Penning- och kreditväsendet ..	21 Banking and credit
		21
Liikenne	25 Samfärdseln	25 Transport
		25
Hinnat ja palkat	29 Priserna och lönerna	29 Prices and wages
		29
Työmarkkinat	38 Arbetsmarknaden	38 Labour market
		38
Valtion raha-asiat	40 Statsfinanserna	40 State finances
		40
Terveysolot	43 Hälsotillståndet	43 Health
		43
Muu elinkeinotilasto	44 Övrig näringsstatistik	44 Other economic statistics
		44
Rikollisuus	45 Brottsligheten	45 Criminality
		45
Tiedonantoja	46 Meddelanden	46 Notes
		46
Tilastokeskuksen julkaisut 10. 11.—10. 12. 1972	47 Statistikcentralens publikatio- ner 10. 11.—10. 12. 1972 ...	47 Publications of the Central Sta- tistical Office of Finland 10. 11.— 10. 12. 1972
		47

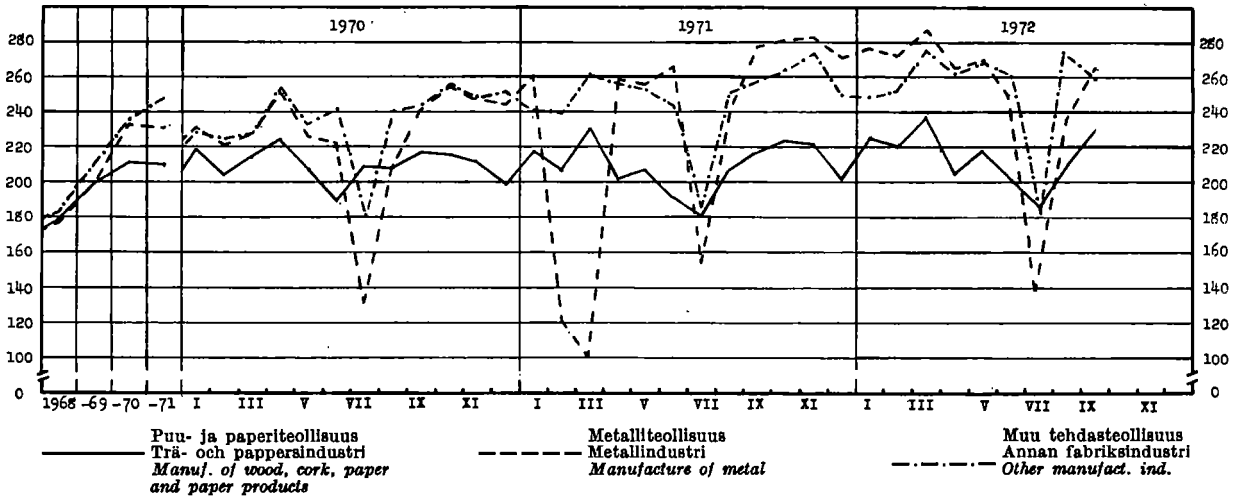
Tauluissa käytetyt symbolit — I tabellerna använda symboler — Explanation of symbols

Toisto — Repetition — <i>Repetition</i>	•
Ei mitään ilmoitettavaa — Intet finns att redovisa — <i>Magnitude nil</i>	—
Suure pienempi kuin puolet käytetystä yksiköstä — Storheten mindre än hälften av den använda enheten — <i>Magnitude less than half of unit employed</i>	} 0
Tietoa ei ole saatu — Uppgift ej tillgänglig — <i>Data not available</i>	} 0.0
Loogisesti mahdoton esitettäväksi — Logiskt omöjlig uppgift — <i>Category not applicable</i>	•
Ennakkotieto — Preliminär uppgift — <i>Preliminary data</i>	*
Loppuunmyyty — Slutsålt — <i>Sold out</i>	◆
Korjattu luku — Korrigerat tal — <i>Corrected figure</i>	◆
Miehet — Män — <i>Men</i>	M
Naiset — Kvinnor — <i>Women</i>	N
Molemmat sukupuolet — Båda könen — <i>Both sexes</i>	Ms
Mukaanluettuna	MI.
Poisluettuna	PI.
Vaakasuora viiva, joka katkaisee aikasarjan, osoittaa, että viivan yläpuolella ja sen alapuolella olevat tiedot eivät ole täysin verrannollisia — En horisontal linje, som avskär en tidserie, markerar att uppgifterna ovanför och nedanför linjen inte är fullt jämförliga — <i>A horizontal line, which breaks the time series, shows that the figures above and below the line are not fully comparable.</i>	

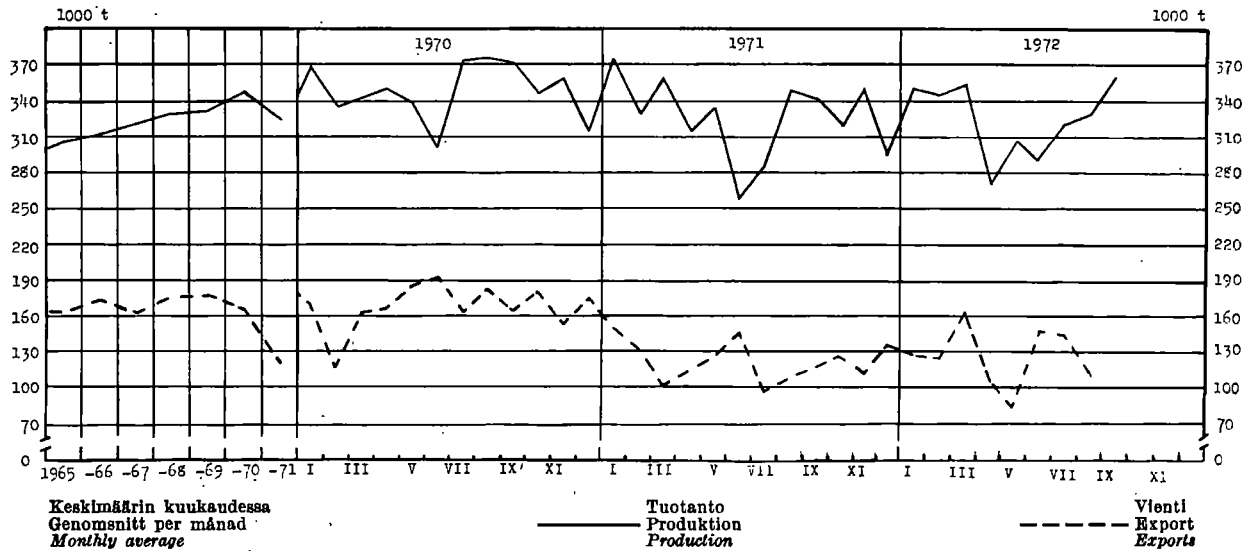
Helsinki 1973. Valtion painatuskeskus



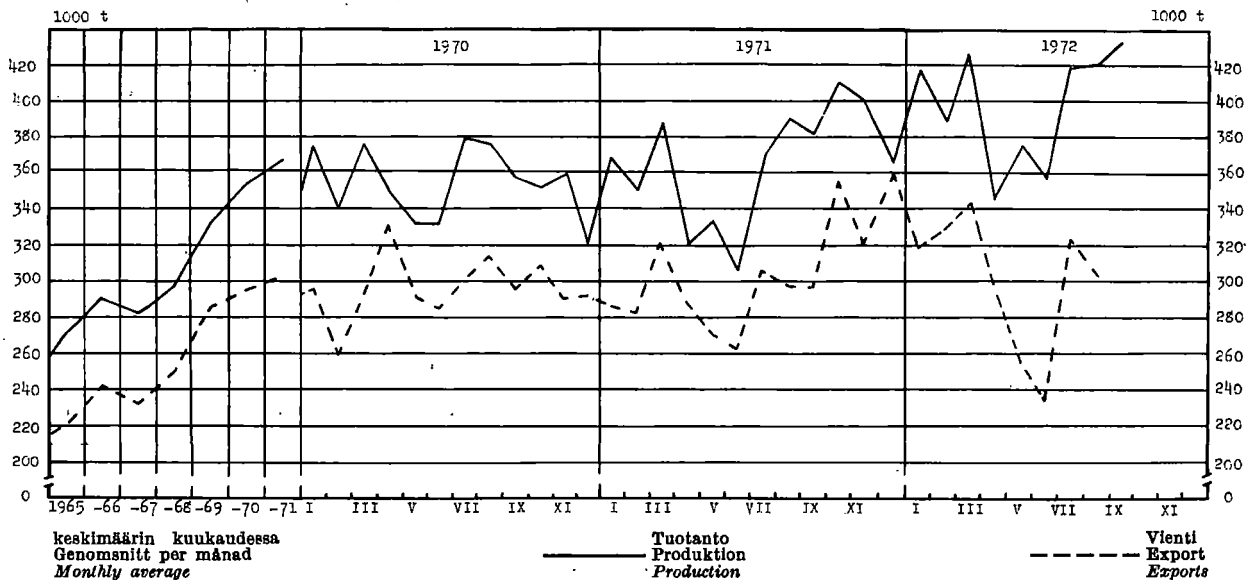
Teollisuustuotannon volyymi-indeksi — Volymindex för Industriproduktionen — Index of industrial production (1959=100)
(Lähde: Taulu 4 — Källa: Tabell 4)



Selluloosan tuotanto ja vienti — Produktionen och exporten av cellulosa — Production and exports of cellulose
(Lähde: Taulut 3 ja 10 — Källa: Tabellerna 3 och 10)



Paperin ja pahvin tuotanto ja vienti — Produktionen och exporten av papper och papp
Production and exports of paper and cardboard
(Lähde: Taulut 3 ja 10 — Källa: Tabellerna 3 och 10)



1. Väkluku — Folkmängden — Population

Maassa asuva väestö kuukauden lopussa I riket bosatt befolkning vid utgången av månaden Resident population at the end of the month	Keskiväkluku ¹⁾ Medelfolk-mängden ¹⁾ Mean population ¹⁾		Väkluku vuoden vaihteessa — Folkmängd vid Årsskiftet — Population at the turn of the year												
	1 000	Vuosi År	1 000	Vuosi År	Maassa asuva väestö ¹⁾ — I riket bosatt befolkning ¹⁾ — Resident population ¹⁾										Henkkikirjotettu väestö Mantalskriven befolkning Population according to domicile registers. 1. 1.
					Yhteensä Summa Total		Kaupungit ja kauppalat Städerna och köpingarna Urban communes		Maalajakunnat Landskommuner Rural communes		15—64 vuotiaat år years of age				
	A 1	Year	A 2	Year	Ms	M	Ms	M	Ms	M	Ms	M	Ms	M	Ms
1 000															
A 3 A 4 A 5 A 6 A 7 A 8 A 9 A 10 A 11															
*1971 VIII	4 609	1959	4 395	1958/59	4 376	2 105	1 626	740	2 750	1 365	2 717	1 302	4 413		
IX	4 611			1959/60	4 413	2 125	1 665	760	2 748	1 365	2 740	1 315	3 451		
X	4 612	1960	4 430												
XI	4 614	1961	4 463	1960/61	4 446	2 142	1 707	781	2 739	1 361	2 778	1 336	4 486		
XII	4 614	1962	4 496	1961/62	4 479	2 159	1 752	802	2 727	1 357	2 826	1 362	4 516		
		1963	4 530	1962/63	4 513	2 180	1 797	826	2 716	1 354	2 879	1 390	4 546		
*1972 I	4 614	1964	4 559	1963/64	4 547	2 196	1 912	882	2 635	1 314	2 924	1 414	4 580		
II	4 615			1964/65	4 571	2 203	1 973	910	2 598	1 293	2 962	1 435	4 611		
III	4 616	1965	4 580												
IV	4 618	1966	4 600	1965/66	4 589	2 217	2 032	941	2 557	1 276	2 992	1 450	4 636		
V	4 621	1967	4 625	1966/67	4 612	2 228	2 104	978	2 508	1 250	3 021	1 467	4 655		
VI	4 623	1968	4 646	1967/68	4 638	2 240	2 223	1 034	2 415	1 206	3 052	1 484	4 679		
VII	4 626	1969	4 645	1968/69	4 653	2 247	2 274	1 056	2 379	1 191	3 062	1 498	4 700		
VIII	4 628			1969/70	4 637	2 240	2 333	1 085	2 304	1 155	3 079	1 502	4 706		
IX	4 629	*1970	4 629												
X	4 630	*1971	4 630	1970/71	4 598	2 220	2 340	1 092	2 258	1 128	3 052	1 490	4 710		
XI	4 632			1971/72	4 614	..	2 520	..	2 094	4 709		

¹⁾ Vuosien 1961—69 väkiluvut korjattu vuoden 1970 väestölaskennasta saadun ennakkoväkiluvun perusteella — Folkmängden för åren 1961—69 har korrigerats på basen av förhandsfolkmängden enligt folkräkningen 1970 — Population for the years 1961—69 has been corrected on the basis of the preliminary population according to the 1970 Census.

2. Väestömuutokset — Befolkningsrörelsen — Vital statistics

Vuosi ja kuukausi År och månad Year and month	Solmittuja avioliittoja Vigda par Marriages		Elävänä syntyneitä Levande födda Live births			Kuoilleita Avlidna Deaths					Muuttaneita Flyttade Migration	
	A 12	% ¹⁾	A 14	% ¹⁾	A 16	A 17	A 18	A 19	A 20	% ¹⁾	A 22	A 23
	1 000											
A 12 A 13 A 14 A 15 A 16 A 17 A 18 A 19 A 20 A 21 A 22 A 23												
1967....	41 273	8.9	77 289	16.7	41 113	43 790	9.5	19 070	1 146	14.8
1968....	40 251	8.7	73 654	15.9	39 943	45 013	9.7	19 805	1 064	14.4
1969....	40 910	8.8	67 450	14.5	37 105	45 966	9.9	20 840	958	14.2
1970....	40 730	8.8	64 559	13.9	36 232	44 119	9.5	20 422	854	13.2	9 208	40 554
*1971....	38 544	8.4	61 531	13.4	34 929	45 918	10.0	21 086	727	11.8	17 187	17 479
*1971 I	1 903	4.9	4 867	12.5	2 751	3 839	9.8	1 753	62	13.4	1 063	2 264
II	1 753	5.0	4 190	11.9	2 419	3 351	9.5	1 539	51	11.3	1 018	1 925
III	1 739	4.5	4 555	11.7	2 501	3 753	9.6	1 697	70	11.3	1 046	1 639
IV	2 631	7.0	5 660	15.0	3 235	3 745	9.9	1 747	68	11.3	1 132	1 146
V	3 239	8.3	5 563	14.2	2 990	3 966	10.1	1 761	64	11.3	1 628	864
VI	4 597	12.1	5 257	13.9	2 988	3 783	10.0	1 768	55	11.3	1 976	1 054
VII	4 619	11.8	5 217	13.3	2 922	3 740	9.6	1 716	68	11.3	1 555	751
VIII	4 095	10.5	5 621	14.4	3 286	3 631	9.3	1 766	60	12.2	1 902	1 968
IX	2 888	7.6	4 924	13.0	2 903	3 572	9.4	1 703	65	10.5	1 834	2 193
X	2 882	7.4	5 330	13.6	3 079	3 632	9.3	1 660	52	10.5	1 438	1 613
XI	2 940	7.8	4 841	12.8	2 787	3 614	9.5	1 729	46	10.5	1 445	1 174
XII	5 258	13.4	5 506	14.1	3 067	5 292	13.5	2 247	66	11.8	1 150	888
*1972 I	1 694	4.3	4 593	11.8	2 839	4 191	10.7	2 081	60	11.9	972	789
II	1 665	4.6	4 125	11.3	2 478	3 560	9.7	1 716	54	11.9	1 063	875
III	1 772	4.5	4 590	11.7	2 668	3 560	9.3	1 838	44	11.4	926	790
IV	2 596	6.9	5 089	13.4	3 050	3 400	9.0	1 682	56	11.4	1 083	633
V	2 562	6.5	5 460	14.0	3 386	3 386	8.7	1 596	61	11.4	1 294	541
VI	4 067	10.7	5 304	14.0	3 172	3 757	9.9	1 887	63	11.8	1 465	725
VII	4 419	11.3	5 509	14.1	3 265	4 058	10.4	1 959	59	11.8	1 611	732
VIII	3 667	9.4	5 115	13.1	3 141	3 685	9.4	1 913	66	11.8	2 013	1 527
IX	2 809	7.4	4 648	12.3	2 820	3 876	10.2	2 071	55	11.8	1 780	1 560
X	2 268	5.8	4 897	12.5	2 932	3 667	9.4	1 791	69	11.8	1 464	1 212
XI	2 774	7.3	4 486	11.8	2 746	3 525	9.3	1 748	46	11.8	1 415	1 002

Ks. huomautusosasto vuoden ensimmäisessä numerossa — Se notavdelningen i häfte 1 — See note section in the January issue.

¹⁾ %₁₀₀ na keskiväkiluvusta — ²⁾ %₁₀₀ na elävänä syntyneistä — ³⁾ %₁₀₀ av medelfolk-mängden — ⁴⁾ %₁₀₀ av levande födda.
¹⁾ Per 1 000 of mean population — ²⁾ Urban communes — ³⁾ Per 1 000 live births.

3. Tuotetilasto — Produktstatistik — Production statistics

SITC, Rev. No	011	011.1	011.3	011.4	011.5	022.3	022.3	023								
Vuosi ja kuukausi År och månad Year and month	Liha — Kött — Meat					Maltojanhe Mjölkpulver Milk powder	Meijerelden vast. ottama maito Av mejerier Invägd mjölk Milk received by dairies	Meijerivol Mejerismör Dairy butter								
	Yhteensä Summa Total	Siltä — Därav — Of which														
		Nautael.liha Kött av nötkreatur Beef and veal	Slanliha Fläsk Pork	Slipkarjanliha Fjäderfäkött Poultry meat	Hevosonliha Hästkött Horse meat											
	1 000 000 kg					1 000 kg	1 000 000 l	1 000 kg								
	B 1	B 2	B 3	B 4	B 5	B 6	B 7	B 8								
1965	155.7	88.4	58.8	1.6	5.6	49 392	2 901	99 521								
1966	152.9	80.0	64.9	1.7	5.5	47 926	2 876	99 773								
1967	176.8	87.1	82.2	2.0	4.7	54 777	2 809	94 258								
1968	173.0	85.1	79.8	2.8	4.6	70 899	2 909	101 400								
1969	200.4	108.2	84.2	2.8	4.4	77 991	2 949	100 484								
1970	213.6	103.8	101.0	3.5	4.2	76 616	2 801	86 476								
*1971	245.7	106.5	127.5	6.2	4.1	91 106	2 797	84 113								
	*1971	*1972	*1971	*1972	*1971	*1972	*1971	*1972	*1971	*1972						
I	19.33	19.54	8.24	9.04	10.30	9.66	0.44	0.50	0.31	0.29	5 551	5 757	195	206	5 256	5 613
II	17.41	19.20	7.63	8.54	9.02	10.05	0.44	0.30	0.28	0.27	4 905	4 896	179	192	4 736	5 387
III	19.76	21.18	8.62	9.52	10.32	10.88	0.49	0.36	0.27	0.32	5 344	5 150	206	209	5 466	5 698
IV	20.16	20.57	8.87	9.26	10.41	10.46	0.49	0.51	0.31	0.31	7 969	8 165	239	245	6 852	7 400
V	19.02	20.64	8.87	9.40	9.38	10.42	0.47	0.48	0.27	0.29	10 623	11 122	282	291	8 404	9 138
VI	20.78	20.77	9.01	8.66	10.94	11.32	0.46	0.49	0.33	0.26	11 651	12 440	300	304	10 262	10 297
VII	19.15	16.84	8.24	6.65	10.07	9.35	0.39	0.47	0.27	0.21	11 513	10 862	292	283	9 814	8 518
VIII	20.90	20.78	8.71	8.94	11.05	10.60	0.58	0.77	0.34	0.27	9 962	9 453	272	273	8 755	8 724
IX	22.55	19.93	10.56	9.06	10.82	9.64	0.54	0.71	0.42	0.37	7 502	7 574	233	233	7 629	7 078
X	23.03	22.39	10.15	9.70	11.42	11.24	0.63	0.75	0.60	0.52	5 169	4 515	199	194	5 831	5 749
XI	22.28		9.34		11.74		0.63		0.44		5 040		196		5 498	
XII	21.20		8.25		12.03		0.58		0.27		5 875		203		5 610	

SITC, Rev. No	024	025	041—045	041.0	045.1	046—047	046.0	047.0								
Vuosi ja kuukausi År och månad Year and month	Juusto ¹⁾ Ost ¹⁾ Cheese ¹⁾	Munat (markkinoidut) Ägg (marknadsförda) Eggs (marketed)	Markkinoitu kotimainen vilja — Marknadsförd inhemsk spannmål — Marketed domestic cereals	Kalkkiaa Inalles Total		Jauhot ja suurimot (ihmisravinnoksi tarkoitettut) Mjöl och gryn (för människoföda) — Meal, flour and groats (for human consumption)	Kalkkiaa Inalles Total		Siltä — Därav — Of which							
				Ihmisarvinnoksi — för männi- koföda — for human consumption					Vehnää Vete Wheat	Rulsta Råg Rye						
				Vehnää Vete Wheat	Rulsta Råg Rye											
		1 000 kg	1 000 000 kg													
	B 9	B 10	B 11	B 12	B 13	B 14	B 15	B 16								
1965	37 627	43.3	²⁾ 504.3	³⁾ 299.2	³⁾ 113.5	403.1	248.7	113.9								
1966	36 894	47.0	²⁾ 471.9	³⁾ 260.3	³⁾ 76.7	379.0	237.9	104.4								
1967	35 038	50.0	²⁾ 476.0	³⁾ 292.7	³⁾ 82.8	374.0	240.3	109.3								
1968	33 465	47.8	²⁾ 507.8	³⁾ 315.0	³⁾ 75.6	◆417.3	◆273.9	◆95.6								
1969	34 887	50.2	916.7	364.5	85.7	◆359.9	230.3	94.1								
1970	40 629	59.3	1 046.6	388.2	89.8	◆343.4	◆224.4	◆90.9								
*1971	43 923	66.2	1 067.1	308.1	93.7	367.3	226.3	93.0								
	*1971	*1972	*1971	*1972	*1971	*1972	*1971	*1972	*1971	*1972						
I	3 256	3 677	6.41	6.12	83.3	59.7	25.5	7.9	6.8	2.4	30.8	28.9	15.9	17.1	7.8	8.0
II	3 053	3 497	6.06	5.80	60.9	75.9	17.3	12.3	5.0	12.1	32.6	32.4	20.6	20.0	8.2	8.4
III	3 423	3 554	6.28	6.86	50.6	86.5	14.8	24.3	8.4	8.4	30.1	34.5	18.4	20.4	7.7	9.9
IV	3 483	3 683	5.18	4.68	40.9	71.1	10.6	21.5	4.4	4.4	30.1	30.3	18.7	17.8	7.5	8.7
V	3 850	4 028	4.83	5.10	50.2	67.1	8.9	17.7	2.3	3.5	28.7	31.1	17.6	19.4	7.5	7.7
VI	4 024	4 322	5.16	4.88	58.3	75.9	29.1	40.3	2.4	5.6	26.6	25.5	15.6	15.1	7.5	7.0
VII	4 050	4 351	4.95	5.26	51.3	113.3	19.4	45.9	3.0	3.0	20.0	22.6	11.6	12.8	5.4	6.7
VIII	4 123	4 462	4.82	5.48	128.9	164.2	38.0	63.2	30.0	35.5	35.1	38.5	22.0	23.9	9.0	10.7
IX	3 785	4 130	5.26	5.05	206.6	122.4	64.0	36.1	16.1	8.0	34.7	33.9	21.6	21.2	9.0	8.8
X	3 530	3 681	5.24	5.29	124.1	134.4	28.1	29.8	4.3	7.6	33.4	32.0	22.4	19.3	7.3	8.1
XI	3 633		5.97		93.4	130.3	21.8	29.1	4.9	8.6	33.7	34.2	22.1	21.8	7.9	8.5
XII	3 714		6.10		118.6		30.8		6.1		31.6		19.8		8.2	

Ks. huomautusosasto vuoden ensimmäisessä numerossa — Se notavdelningen i häfte 1 — See note section in the January issue.

¹⁾ Pl. sulatejuusto — ²⁾ Pl. rehuvilja — ³⁾ Ml. siemeneksi tarkoitettua.

¹⁾ Exkl. smältost — ²⁾ Exkl. fodersäd — ³⁾ Inkl. för utsäde.

¹⁾ Excl. butter cheese — ²⁾ Excl. fodder grain — ³⁾ Incl. for seeding.

3. Tuotetilasto (jatk.) — Produktstatistik (forts.) — Production statistics (cont.)

SITC, Rev. N:o	061.3		073.e		1) 091.4		112.1-3		112.3		112.4					
	Sokeri Socker Sugar		Suklaa- yms. kaakaovalmis- teet Choklad o.d. födoämnen inneh. kakao Chocolate etc.		Margarini Margarin Margarine		Vilnit yms. miedot väki- juomat Vin. o. d. svaga alko- holdrycker Wines etc.		Olut (III— IV lk) Öl (kl III— IV) Beer		Muut mallas- juomat Andra malt- drycker Other malt beverages		Vilja. *) Brännvin. *) Bau-de-vie. *)		Muut väkevät juomat Andra starka drycker Other spirits	
	1 000 kg						1 000 l									
	B 17	B 18	B 19	B 20	B 21	B 22	B 23	B 24								
1965	79 339	9 425	20 677	8 724	53 620	64 406	8 416	5 253								
1966	225 811	11 069	21 887	10 210	61 389	69 654	9 449	5 706								
1967	242 235	12 299	21 846	12 021	71 965	67 503	12 225	5 052								
1968	240 013	11 468	26 062	11 563	93 324	65 292	13 074	4 514								
1969	249 683	12 524	26 850	10 034	205 367	34 563	15 275	5 190								
1970	223 191	14 112	33 742	11 193	219 262	29 203	17 469	5 693								
*1971	213 218	8 947	31 978	13 424	209 868	23 729	18 560	4 235								
	*1971	*1972	*1971	*1972	*1971	*1972	*1971	*1972	*1971	*1972	*1971	*1972	*1971	*1972	*1971	*1972
I	13 844	18 501	750	847	1 931	2 233	1 125	905	12 925	14 581	1 623	1 469	1 553	1 543	334	529
II	18 829	17 864	831	1 012	2 090	2 599	871	1 101	13 778	15 402	1 426	1 338	1 136	1 372	285	283
III	19 467	19 246	707	795	3 103	3 439	986	1 041	17 096	23 514	1 705	1 650	1 252	1 680	239	417
IV	19 405	23 775	551	452	2 492	2 525	1 049	903	18 563	13 959	2 055	1 648	1 407	1 299	380	233
V	21 301	26 852	431	514	2 193	2 700	1 080	783	16 253	21 839	2 248	2 196	1 439	1 394	358	132
VI	14 564	21 160	445	416	2 804	2 417	1 140	1 133	22 242	23 710	3 547	3 065	1 427	1 323	416	136
VII	22 063	27 006	382	326	2 412	1 980	1 409	1 384	21 830	24 386	3 178	3 500	1 693	1 851	389	352
VIII	18 845	27 019	732	751	2 734	3 029	1 276	1 756	19 382	22 392	2 306	2 236	1 886	2 157	469	429
IX	16 980	25 265	761	734	3 028	2 840	1 098	1 199	16 846	17 205	1 479	1 303	1 636	1 855	245	491
X	16 518	24 203	2 035	2 107	2 722	3 060	1 153	1 528	15 906	17 903	1 293		1 605	1 724	287	429
XI	15 541		849		3 478		1 156	1 444	16 054		1 377		1 594	1 795	420	512
XII	15 861		473		2 991		1 081		18 993		1 492		1 932		413	

SITC, Rev. N:o	1) 241, 242	242.3-3	242.3,3,3	242.1	242.1,4	241.1
----------------	-------------	---------	-----------	-------	---------	-------

A. Markkinahakkuut yhteensä pystykaupolista ja ostajien omista metsistä sekä hankintakaupolista
 Marknadsavverkningar sammanlagt rotköp och köparnas egna skogar samt leveransköp
 Commercial fellings, total on stumpage sales and on quantities from buyers' own forests as well as delivery sales

Vuosi ja kuukausi År och månad Year and month	Kalkkia 1 000 k-m ³ kuoretta Inalles 1 000 m ³ f utan bark Grand total 1 000 cu. metres solid without bark		Siltä — Därav — Of which						Polttoppu Brännved Firewood									
			Sahatukkippuu Sågstock Saw logs	Vanerit- tukkipuu Fanerstock Veneer logs	Yhteensä tukkipuu Inalles stock Total logs		Kuusi- paperipuu Gran- pappersved Spruce pulp wood	Mänty- paperipuu Tall- pappersved Pine pulp wood	Lehti- paperipuu Löv- pappersved Hardwood pulp wood	Yhteensä ainespinop. Inalles travat råvirke Total indust- rial cord- wood								
			1 000 j ³ — 1 000 f ³ — 1 000 cu. ft			1 000 p.-m ³ — 1 000 l.-m ³ — 1 000 cu. metres piled												
			j ³ = .039 k-m ³	j ³ = .027 k-m ³	j ³ = .038 k-m ³		p.-m ³ = .681 k-m ³	p.-m ³ = .686 k-m ³	p.-m ³ = .686 k-m ³	p.-m ³ = .680 k-m ³		p.-m ³ = .681 k-m ³						
	B 25	B 26	B 27	B 28	B 29	B 30	B 31	B 32	B 33									
1966	29 440	262 875	52 075	328 463	10 610	8 283	3 855	24 548	2 284									
1967	30 240	270 238	48 474	332 374	10 944	8 024	4 326	25 071	2 795									
1968	31 859	306 514	56 723	374 237	10 734	8 128	6 131	26 026	1 803									
1969	35 338	344 373	60 138	413 380	12 551	8 974	7 791	29 616	1 005									
1970	39 267	391 716	62 677	463 230	14 209	9 884	8 298	32 683	930									
1971	36 264	358 231	44 333	410 674	13 692	9 543	7 252	30 958	794									
	*1971	*1972	*1971	*1972	*1971	*1972	*1971	*1972	*1971	*1972	*1971	*1972	*1971	*1972	*1971	*1972		
I	4 212	3 009	49 606	34 661	6 212	3 644	56 732	39 172	1 321	961	984	739	738	518	3 079	2 252	49	52
II	4 958	3 927	61 024	46 094	6 762	4 717	68 659	51 774	1 612	1 303	1 048	928	780	617	3 527	2 886	84	76
III	5 067	4 658	64 523	56 760	6 872	5 802	72 846	63 578	1 632	1 576	1 040	1 061	671	621	3 371	3 294	96	93
IV	4 163	3 774	46 837	40 783	4 785	4 042	52 734	46 039	1 575	1 428	983	997	603	525	3 200	2 985	81	90
V	3 157	2 842	31 524	28 625	2 994	2 394	35 709	32 173	1 191	1 084	889	863	531	420	2 652	2 393	109	73
VI	2 408	1 854	18 362	15 650	2 363	1 398	21 577	17 670	1 050	742	782	645	506	335	2 381	1 753	74	71
VII	1 092	768	6 872	6 526	441	697	7 441	7 236	511	352	392	237	294	141	1 215	740	27	17
VIII	1 290	1 185	6 054	12 042	821	2 157	6 959	14 653	677	367	440	345	399	225	1 537	951	56	22
IX	1 794	1 637	10 253	16 177	2 218	3 967	12 635	20 278	884	519	585	487	523	306	2 009	1 328	37	26
X	2 274	2 092	15 787	18 625	3 127	5 513	19 122	24 496	941	704	711	611	677	455	2 366	1 795	44	34
XI	2 616		19 825		3 793		24 144		1 024		806		696		2 579		66	
XII	3 233		27 564		3 945		32 116		1 274		883		834		3 042		71	

Ks. huomautusosasto vuoden ensimmäisessä numerosassa — Se notavdelningen i häfte 1 — See note section in the January issue.

1) SITC-nimike käsittää myös muita tuotteita kuin allamainittu — *) Inkl. gini.
 2) SITC-positionen omfattar även andra produkter än den nedannämnda — *) Inkl. gini.
 3) This SITC-item also contains other products than that below — *) Incl. gini.

3. Tuotetilasto (jatk.) — Produktstatistik (forts.) — Production statistics (cont.)

SITC, Rev. No	122.3		243.3—3		251.3		251.6—8		251.6, 8		251.6, 8		341.3		351			
	Savukkeet Cigarettes		Sahatavara Saw goods		Puuhioke (myyntiä varten) Silpmassa (for avsalu) Mechanical wood pulp (for sale)		Selluloosa — Cellulosa Cellulose				Rautarikaste Järnkonzentrat Iron concentrates		Kivihillikaasu Stenkolagas Manufactured gas		Sähkövoima — Elektrisk energi — Electric energy			
	Yhteensä Summa Total		Yhteensä Summa Total		Yhteensä Summa Total		Yhteensä Summa Total		Siltä sulfitiselluloosa Därv sulfitcellulosa Of which sulphite cellulose				Yhteensä Summa Total		Siltä vesivoimalla Därv vattenkraft Of which by water power			
	1 000 mille		1 000 stds		1 000 t		1 000 t		1 000 t		1 000 m ³		mllj. kWh — mill. kWh					
	B 34	B 35		B 36		B 37		B 38		B 39		B 40		B 41		B 42		
1965	6 509.0	1 296		174.4		3 668.0		1 496.3		919.6		70 103		13 921		9 354		
1966	6 420.0	1 125		152.3		3 722.7		1 433.7		977.2		74 890		15 876		10 381		
1967	7 268.9	1 181		133.3		3 855.9		1 378.2		995.3		71 365		16 760		11 629		
*1968	6 823.1	1 139		95.5		3 929.0		1 367.3		960.3		59 758		17 834		10 489		
*1969	6 969.8	1 185		86.5		4 034.9		1 423.4		1 006.9		66 861		19 979		8 745		
*1970	6 476.0	1 305		87.8		4 186.6		1 460.5		880.3		59 320		21 991		9 434		
*1971	7 018.0	1 341		90.6		3 921.4		1 331.9		745.2		50 984		21 681		10 526		
	*1971	*1972	*1971	*1972	*1971	*1972	*1971	*1972	*1971	*1972	*1971	*1972	*1971	*1972	*1971	*1972	*1971	*1972
I	485	477	113	107	8.0	6.4	374.9	352.5	135.6	119.4	68.0	84.0	5 478	3 987	2 142	2 256	715	934
II	499	516	114	114	7.7	6.8	329.2	345.6	113.5	110.4	14.4	73.2	4 930	3 827	1 873	2 364	775	785
III	541	669	130	128	8.3	6.6	364.1	354.0	126.5	118.4	7.9	71.9	5 468	5 657	2 012	2 421	904	740
IV	549	570	126	123	7.4	4.5	314.0	271.7	110.9	83.3	79.1	68.1	4 428	4 470	1 810	2 086	761	660
V	903	608	121	128	8.3	5.6	333.8	308.8	117.6	95.2	78.7	74.6	3 829	4 076	1 835	1 979	1 046	967
VI	370	652	122	110	6.3	3.8	261.9	290.4	95.6	84.9	66.1	65.5	3 439	3 088	1 598	1 787	1 039	1 049
VII	561	673	88	66	5.1	3.9	285.6	322.1	94.2	91.7	44.9	48.0	3 126	2 681	1 662	1 768	728	764
VIII	642	663	88	83	8.3	4.9	349.2	329.9	111.4	114.0	66.3	73.5	3 383	3 261	1 849	2 107	809	681
IX	603	592	110	105	8.5	5.3	340.8	361.0	117.2	119.0	74.7	79.0	3 791	3 734	1 994	2 235	944	891
X	568	601	115	115	8.1	5.9	322.3	377.8	99.6	119.1	72.7	80.4	3 951	3 942	2 138	2 314	985	864
XI	579		107		8.6		350.1		112.3		87.1		4 133		2 269		909	
XII	718		107		6.0		295.5		97.5		85.3		5 028		2 272		911	

SITC, Rev. No	251.3(3)		251.3(3)		631.1—3		641.6		641.1-5,7-9		641.1		641.2, 3(4)		641.3	
	Rikkihappo Svavelsyra Sulphuric acid		Superfosfaatti Superfosfat Superphosphate		Vaneri Faner Plywood and veneers		Puukultulevy Träfiberplattor Fibreboard		Papperi — Papper — Paper							
	Yhteensä Summa Total		Yhteensä Summa Total		Yhteensä Summa Total		Yhteensä Summa Total		Siltä — Därv — Of which		Sanomalehtipaperi Tidningspapper Newsprint paper		Kirjoitus- ja painopaperi Skriv- och tryckpapper Printing and writing paper		Volmapaperi Kraftpapper Kraft paper	
	1 000 t		1 000 t		1 000 m ³		1 000 t		1 000 t		1 000 t		1 000 t		1 000 t	
	B 43	B 44		B 45		B 46		B 47		B 48		B 49		B 50		
1965	383.2	437.4		553.5		230.8		2 299.3		1 213.9		465.9		422.7		
1966	480.3	571.3		563.8		209.4		2 496.1		1 296.7		504.6		440.4		
1967	549.2	412.1		582.5		203.6		2 481.8		1 138.3		612.3		448.4		
*1968	684.8	315.7		616.9		228.5		2 428.8		1 246.1		534.6		429.3		
*1969	678.0	163.7		693.2		227.5		2 690.0		1 295.2		673.2		478.5		
*1970	843.1	121.2		701.1		241.2		2 889.0		1 362.3		754.0		490.6		
*1971	782.6	104.0		656.9		246.9		2 939.0		1 364.3		813.2		479.0		
	*1971	*1972	*1971	*1972	*1971	*1972	*1971	*1972	*1971	*1972	*1971	*1972	*1971	*1972	*1971	*1972
I	72.9	87.7	2.7	5.7	58.5	57.5	22.6	23.3	247.6	274.9	114.1	133.1	71.8	74.6	38.7	40.3
II	26.9	81.5	6.8	6.3	56.6	58.3	20.5	23.1	232.9	263.3	103.7	123.7	71.3	72.6	36.9	40.0
III	9.3	89.9	5.0	26.3	65.5	62.3	22.6	24.3	259.2	285.8	118.8	128.2	74.0	83.4	42.1	43.7
IV	78.9	87.8	14.3	7.4	53.2	57.6	19.1	22.8	214.5	223.4	92.7	96.3	62.7	65.2	37.1	38.1
V	80.5	77.8	17.6	25.6	54.2	61.3	20.6	23.3	217.6	249.8	97.5	110.9	57.9	76.6	38.9	38.5
VI	77.5	74.6	7.0	12.1	54.5	50.9	19.8	19.4	202.7	239.6	87.3	104.2	57.5	73.2	35.1	37.7
VII	80.2	75.5	9.3	19.7	21.4	23.6	16.6	21.1	246.7	274.6	117.1	125.4	67.5	81.1	37.6	42.8
VIII	72.5	75.9	10.9	22.0	50.9	50.2	19.1	15.9	264.2	279.5	126.9	125.5	67.6	86.0	44.4	40.9
IX	66.1	65.4	5.1	12.1	63.7	61.4	20.9	23.5	257.9	291.7	120.5	130.4	71.7	88.1	42.8	43.8
X	52.2	89.3	8.8	4.6	59.4	66.7	24.2	20.6	278.8	314.2	128.7	149.0	81.3	88.8	45.8	46.8
XI	80.7		8.5		62.2		20.8		270.1		133.7		69.3		43.7	
XII	84.9		8.0		56.8		20.1		246.8		123.3		60.6		35.9	

Ks. huomautusosasto vuoden ensimmäisessä numerossa — Se notavdelningen i häfte 1 — See note section in the January issue.

*) SITC-nimike käsittää myös muita tuotteita kuin allamainitut — SITC-positionen omfattar även andra produkter än de nedannämnda — This SITC-item also contains other products than those below.

3. Tuotetilastoja (jatk.) — Produktstatistik (forts.) — Production statistics (cont.)

SITC, Rev. No	¹⁾ 641.3, 5, 9 (1-5)	651.3-4	652	661.3	¹⁾ 662.4(1)	664.3	671.3							
Vuosi ja kuukausi År och månad Year and month	Pahvi ja kartonki Papp och kartong Cardboard	Puuvillalanka Bomullsgarn Cotton yarn	Puuvillakangas Bomullstyger Cotton fabrics	Sementti Cement Cement	Tillet *) Tegel *) Bricks *)	Ikkunalaasi Fönsterglas Window glass	Harkkorauta Tackjärn Pig iron							
	1 000 t	1 000 kg		1 000 t	1 000 000	1 000 m ²	1 000 kg							
	B 51	B 52	B 53	B 54	B 55	B 56	B 57							
1965	938.4	16 635	11 102	1 755.2	142.6	8 159	940 163							
1966	982.1	17 367	15 299	1 557.0	144.0	9 272	936 468							
1967	918.3	18 151	15 240	1 513.3	142.5	8 920	1 064 587							
*1968	1 138.0	17 937	15 477	1 476.4	131.9	7 276	1 104 607							
*1969	1 313.0	19 135	16 898	1 758.7	134.1	8 933	1 230 669							
*1970	1 362.1	17 022	15 138	1 838.5	126.3	9 959	1 222 437							
*1971	1 450.6	17 061	14 830	1 811.0	119.5	10 543	1 029 118							
	*1971	*1972	*1971	*1972	*1971	*1972	*1971	*1972						
I	121.0	143.5	1 643	1 600	1 389	1 429	142.8	123.3	6.5	6.5	918	949	113 354	103 214
II	117.7	125.7	1 463	1 450	1 309	1 352	148.0	125.8	7.5	7.0	846	922	27 467	97 466
III	128.1	142.4	1 587	1 481	1 380	1 371	123.3	165.4	9.0	8.0	889	1 086	1 503	105 648
IV	106.0	121.0	1 507	1 439	1 345	1 299	110.8	143.7	8.0	8.0	844	924	87 677	100 170
V	116.2	125.4	1 420	1 392	1 270	1 310	160.5	105.8	10.0	9.0	939	1 009	116 939	104 169
VI	104.1	118.0	1 488	1 388	1 249	1 297	171.1	143.3	14.0	11.5	771	910	112 465	85 022
VII	124.7	144.6	490	557	351	427	163.8	186.6	14.0	12.0	822	928	83 971	81 463
VIII	126.1	141.5	1 356	1 161	1 275	1 164	172.4	175.2	12.0	12.0	878	910	87 925	58 721
IX	124.5	141.9	1 457	1 514	1 299	1 352	140.9	192.0	12.0	11.0	822	827	98 200	88 126
X	132.0	156.9	1 587	1 497	1 317	1 362	163.1	212.0	10.5	12.0	911	985	104 080	112 471
XI	130.2		1 553		1 328		158.7				940		93 450	
XII	120.0		1 510		1 318		155.6				963		102 087	

SITC, Rev. No	*	679.3	¹⁾ 678-678	¹⁾ 678.3 (1)	676.1	¹⁾ 678.1	¹⁾ 682.1(2)	812.3								
Vuosi ja kuukausi År och månad Year and month	Raaka teräs Råstål Crude steel	Teräsva- tavara Stålgjutgods Steel castings	Valssauotuotteet — Valsprodukter — Rolled products			Kuparikatodit Koppar- katoder Copper (cathodes)		Keramiset saniteetti- valmistet, asennettavat Keramiskt sanitetsgods för install. Sanitary ceramic articles								
			Yhteensä Summa Total	Siltä — Därav — Of which												
				Betonirauta ja -teräs Betongjärn och -stål Reinforcing iron and steel	Ratakiskot Råls Rails	Valssilanka Valstråd Rolled wire										
	1 000 kg															
	B 58	B 59	B 60	B 61	B 62	B 63	B 64	B 65								
1965 ..	362 421	18 950	332 391	140 967	9 166	81 190	30 582	5 826								
1966 ..	399 457	20 454	364 088	157 655	27 628	64 364	31 912	6 036								
1967 ..	411 208	22 345	351 500	114 651	37 392	60 653	34 127	6 173								
*1968 ..	729 429	24 535	554 571	152 996	28 990	80 029	35 896	6 313								
*1969 ..	967 971	20 489	712 464	163 921	27 572	94 945	33 871	5 932								
*1970 ..	1 168 887	17 069	798 082	204 847	9 868	84 022	34 047	6 691								
*1971 ..	1 025 263	15 752	620 013	125 941	7 978	60 659	32 339	7 844								
	*1971	*1972	*1971	*1972	*1971	*1972	*1971	*1972								
I ..	105 769	113 934	1 546	1 478	61 852	71 145	15 822	15 360	2 120	—	6 923	7 422	2 996	3 231	753	874
II ..	27 802	111 139	417	1 493	14 337	68 719	2 768	15 875	816	1 691	2 212	7 555	813	3 398	684	952
III ..	2 989	117 891	105	1 740	3 413	86 069	1 191	18 908	—	2 112	597	9 991	253	3 721	722	981
IV ..	80 129	122 424	1 469	1 490	61 586	81 042	16 213	10 254	153	1 177	5 296	7 389	2 732	3 342	742	991
V ..	108 095	129 431	1 504	1 678	61 068	88 291	10 996	18 830	3 027	1 706	9 700	10 250	2 839	3 903	600	1 018
VI ..	101 267	113 208	1 751	1 650	61 324	88 551	7 245	15 482	—	1 215	8 121	8 775	3 534	3 606	549	767
VII ..	41 875	90 937	792	609	23 327	22 725	4 185	3 364	—	—	4 525	3 000	3 356	2 084	78	137
VIII ..	95 398	92 488	1 445	1 208	54 336	87 748	14 591	17 708	148	—	2 950	1 492	2 851	1 970	733	921
IX ..	113 046	128 752	1 552	1 418	67 966	97 880	13 062	11 545	1 714	—	4 337	10 075	3 249	2 718	715	880
X ..	120 052		1 704	1 706	68 956	111 600	10 182	17 945	—	—	4 834	4 610	3 114	3 485	681	1 020
XI ..	116 396		1 581		69 426		15 233		—	—	7 029		3 214		810	
XII ..	112 445		1 886		72 422		14 453		—	—	4 085		3 388		777	

Ks. huomautusosasto vuoden ensimmäisessä numerossa — Se notavdelningen i häfte 1 — See note section in the January issue.

¹⁾ SITC-nimike käsittää myös muita tuotteita kuin allamainitut — *) Pl. tulenkestävät ja haponkestävät tillet.

²⁾ SITC-positionen omfattar även andra produkter än de nedan nämnda — *) Exkl. eldfasta och syrafasta tegel.

³⁾ This SITC-item also contains other products than those below — *) Excl. refractory and acid-resistant bricks.

4. Teollisuustuotannon volyymi-indeksi — Volymindex för industriproduktionen — Volume index of industrial production
1959=100 Ryhmien painot ilmoitettu sulussa — Gruppvikterna angivna inom parentes — Group weights in parentheses

Vuosi ja kuukausi År och månad Year and month	Toimialaryhmät — Branchgrupper — Groups of industry																	
	Koko teollisuus Hela industrin Total industry	Investointi- tavarat Investerings- varor Investment goods		Muut tuotanto- hyödykkeet Andra produktions- föremådenheter Other producers' goods		Kulutus- hyödykkeet Konsumtionsföremådenheter Consumers' goods		1 Käivannais- teollisuus Gruv- o. a. extrakti industri Mining and quarrying		2-3 Tehdas- teollisuus Fabriks- industri Manufacturing		Siitä — Därav — Of which						
	(100)	(9.5)		(61.8)		(28.7)		(2.5)		(37.5)		(11.2)		(1.3)		(0.8)		
	B 66	B 67		B 68		B 69		B 70		B 71		B 72		B 73		B 74		
1965 ..	159	160		166		142		146		158		144		155		144		
1966 ..	167	160		175		151		133		165		153		172		147		
1967 ..	172	163		180		158		148		171		160		188		168		
1968 ..	182	175		191		164		149		180		163		208		168		
1969 ..	207	194		214		196		168		205		173		289		169		
1970 ..	232	230		223		235		181		229		182		326		173		
*1971 ..	238	235		229		241		171		235		192		330		179		
		*1971	*1972	*1971	*1972	*1971	*1972	*1971	*1972	*1971	*1972	*1971	*1972	*1971	*1972	*1971	*1972	
I ..	247	257	265	286	240	246	233	249	193	188	241	251	165	171	281	327	152	145
II ..	204	258	116	280	200	245	224	257	75	194	200	251	164	175	272	303	156	157
III ..	215	277	94	295	209	261	250	280	60	203	210	270	183	190	321	387	168	200
IV ..	246	254	268	270	230	236	252	265	202	168	245	250	187	183	334	306	168	164
V ..	245	259	261	271	232	242	244	271	195	194	244	258	189	213	332	351	266	181
VI ..	237	244	269	247	221	226	245	262	204	174	238	244	207	207	424	443	118	195
VII ..	183	180	172	144	188	178	166	178	166	141	176	172	177	183	394	481	181	198
VIII ..	241	254	246	233	229	234	252	283	180	196	239	250	192	217	370	447	194	197
IX ..	256	262	283	267	244	249	258	265	192	206	254	257	192	195	311	343	183	177
X ..	264	290	288	292	256	279	257	286	218	213	260	287	229	256	292	344	172	179
XI ..	269		289		260		264		196		265		234		310		177	
XII ..	251		274		242		250		165		245		188		323		213	

Vuosi ja kuukausi År och månad Year and month	Toimialaryhmät (jatk.) — Branchgrupper (forts.) — Groups of industry (cont.)																	
	Siitä — Därav — Of which																	
	23 Tekstili- teollisuus Textilindustri Manufacture of textiles		24 Kenkä-, vaatetus- ja ompelu- teollisuus Skö-, konfek- tions- och sömnads- industri — 1)		25 Puuteollisuus Träindustri Manufacture of wood and cork, except manu- facture of furniture		27 Paperiteolli- suus Pappers- industri Manufacture of paper and paper products		28 Graafinen teollisuus Grafisk industri Printing, publishing and allied industries		29 Nahka- ja nahkateo- teollisuus Skinn-, läder- och lädervaru- industri Manufacture of leather, leather products (except footwear) (0.6)		30 Kumi- teollisuus Gummi- industri Manufacture of rubber products		31 Kemian teollisuus Kemisk industri Manufacture of chemicals and chemical products		33 Savi-, lasi- ja kivenjalos- tusteollisuus Ler-, glas- och stenför- ädlingsindustri Manufacture of non- metallic mineral products (3.6)	
(5.9)	(5.0)	(6.6)	(13.1)	(5.8)	(0.6)	(1.1)	(5.9)	(3.6)	(1.1)	(5.9)	(3.6)	(1.1)	(5.9)	(3.6)	(1.1)	(5.9)		
	B 75	B 76		B 77		B 78		B 79		B 80		B 81		B 82		B 83		
1965 ..	112	120		133		182		134		104		152		203		201		
1966 ..	124	134		121		191		140		111		181		214		219		
1967 ..	128	142		125		187		137		116		182		233		224		
1968 ..	130	137		132		202		146		121		185		253		240		
1969 ..	153	162		151		223		154		136		221		285		281		
1970 ..	160	187		164		234		166		146		243		336		341		
*1971 ..	156	183		164		231		180		151		251		363		360		
		*1971	*1972	*1971	*1972	*1971	*1972	*1971	*1972	*1971	*1972	*1971	*1972	*1971	*1972	*1971	*1972	
I ..	154	170	174	189	172	164	241	256	184	188	136	163	249	236	364	418	371	308
II ..	162	182	188	202	170	171	226	245	177	180	159	185	270	239	339	402	361	321
III ..	183	199	224	233	191	188	250	262	200	187	168	192	306	263	358	428	365	372
IV ..	171	172	198	218	179	180	213	218	187	179	159	175	278	375	410	386	339	349
V ..	159	187	170	219	174	191	223	231	187	188	155	184	226	41	385	394	365	350
VI ..	161	173	157	170	176	164	198	220	181	170	132	160	246	247	348	371	367	340
VII ..	47	41	46	75	106	91	217	235	141	122	46	28	75	56	311	238	324	325
VIII ..	157	170	213	236	138	138	241	247	162	168	178	211	232	296	331	325	381	421
IX ..	177	162	211	221	170	168	241	261	189	179	171	177	301	280	374	369	378	425
X ..	164	172	210	225	173	182	250	278	182	215	171	165	310	316	375	443	394	441
XI ..	168		215		166		251		186		179		287		389		370	
XII ..	168		189		159		223		184		160		235		375		305	

Ks. huomautusosasto vuoden ensimmäisessä numerossa — Se notavdelningen i häfte 1 — See note section in the January issue.

1) Manufacture of footwear, other wearing apparel and made-up textile goods.

4. Teollisuustuotannon volyymi-indeksi (jatk.) — Volymindex för industriproduktionen (forts.) — Volume index of industrial production (cont.)

Vuosi ja kuukausi År och månad Year and month	Toimialaryhmät — Branschgrupper — Groups of industry											Tehdasteollisuuden erikoisindeksejä Specialindexar för fabriksindustri Special indices of manufacturing						
	Siltä — Därav — Of which																	
	34	35	36	37	38	5						25, 27	34-38	20-24, 26, 28-33, 39				
	Metallien perusteollisuus Metallverk Basic metal industries	Metallituotteellisuus Metallmanufaktur Manufacture of metal products, except machinery and transport equipment	Kone-teollisuus Maskinindustri Manufacture of machinery, except electrical machinery	Sähkötekninen teollisuus Elektroteknisk industri Manufacture of electrical machinery, appliances, and supplies	Kulku-neuvo-teollisuus Transportmedelsindustri Manufacture of transport equipment	Sähkökaasu-vesijohtoyms. laitokset El-, gas- och vattenverk m.m. Electricity, gas, water and sanitary services							Puu- ja paperiteollisuus Trä- och pappersindustri Manufacture of wood, cork, paper and paper products	Metalliteollisuus Metallindustri Manufacture of metal and metal products	Muu tehdasteollisuus Annan fabriksindustri Other manufacturing industries			
(2.9)	(3.4)	(7.1)	(8.1)	(7.7)	(10.1)						(10.7)	(23.5)	(44.0)					
	B 84	B 85	B 86	B 87	B 88	B 89						B 90	B 91	B 92				
1965	221	179	155	152	144	169						166	161	152				
1966	217	192	157	153	145	186						168	163	165				
1967	218	198	161	161	149	194						167	168	174				
1968	246	204	168	171	156	203						179	177	183				
1969	296	236	188	202	162	238						199	199	210				
1970	320	279	227	271	177	270						211	233	236				
*1971	286	262	239	297	168	283						209	231	248				
	*1971	*1972	*1971	*1972	*1971	*1972	*1971	*1972	*1971	*1972	*1971	*1972	*1971	*1972	*1971	*1972		
I	353	376	297	325	266	286	314	325	190	199	309	326	218	225	260	277	241	249
II	87	363	96	307	110	289	196	341	117	189	271	338	207	220	120	273	239	253
III	18	401	86	325	84	308	190	347	104	193	293	349	230	237	99	287	261	276
IV	305	387	295	298	271	269	337	327	186	192	264	301	202	205	259	267	257	262
V	357	413	297	312	274	271	302	341	178	180	267	288	207	218	257	270	253	269
VI	355	370	321	306	278	245	331	318	183	168	235	261	191	201	267	250	244	261
VII	192	227	181	142	176	131	159	183	108	102	244	259	180	186	154	139	186	183
VIII	305	311	301	316	244	205	313	333	166	167	270	305	207	210	242	236	252	275
IX	361	400	328	311	293	269	338	326	195	182	288	321	217	230	278	266	258	264
X	373	466	323	322	291	289	344	337	204	203	308	333	224	246	282	289	264	305
XI	361		326		291		372		198		326		222		283		274	
XII	369		300		285		368		181		325		202		272		250	

5. Asuntojen tuotanto — Bostadsproduktionen — Production of dwellings

Vuosi ja neljännes År och kvartal Year and quarter	Myönnetyt rakennusluvut Beviljade byggnadstillstånd Granted building permits		Keskeneräiset asunnot Igångvarande bostadslägenheter Not completed dwellings		Valmistuneet asunnot Färdigställda bostadslägenheter Completed dwellings	
	Asuinhuoneistoja Bostadslägenheter Dwellings	Kokonais- huoneistoala m ² Total lägenhets- yta m ² Total useful floor space m ²	Asuinhuoneistoja Bostadslägenheter Dwellings	Kokonais- huoneistoala m ² Total lägenhets- yta m ² Total useful floor space m ²	Asuinhuoneistoja Bostadslägenheter Dwellings	Kokonais- huoneistoala m ² Total lägenhets- yta m ² Total useful floor space m ²
	B 93	B 94	B 95	B 96	B 97	B 98
1964	38 373	..	35 100	..	35 381	2 270 704
1965	37 560	..	35 600	..	36 661	2 413 734
1966	49 685	..	38 700	..	36 457	2 496 418
1967	33 784	2 512 504	38 407	2 825 542	38 710	2 699 891
1968	42 554	3 068 794	41 053	3 000 619	36 023	2 568 428
1969	47 039	3 430 636	44 861	3 350 390	40 479	2 847 683
1970	55 109	4 009 534	45 569	3 293 597	49 747	3 645 062
*1971	62 818	4 454 790	53 535	3 815 907	50 479	3 610 140
1969 I	6 391	470 334	38 587	2 791 076	5 975	428 730
II	13 586	1 072 230	44 581	3 541 536	8 872	603 708
III	15 722	1 116 838	45 521	3 544 479	12 698	828 174
IV	11 340	771 234	44 861	3 350 390	12 934	987 071
1970 I	7 823	567 167	41 802	3 090 341	8 495	595 682
II	17 230	1 320 644	46 400	3 614 879	11 521	799 101
III	16 729	1 165 246	48 041	3 718 232	13 472	969 410
IV	13 327	956 477	45 569	3 293 597	16 259	1 280 869
*1971 I	8 759	637 807	40 280	2 879 142	9 421	684 760
II	15 353	1 227 568	45 717	3 480 303	12 089	805 172
III	22 580	1 545 044	51 413	3 934 300	12 773	868 216
IV	16 126	1 044 371	53 535	3 815 907	16 196	1 251 992
*1972 I	8 555	625 647	49 318	3 470 660	11 003	771 567
II	17 810	1 413 199	51 351	3 869 756	13 805	906 151

Ks. huomautusosasto vuoden ensimmäisessä numerossa — Se notavdelningen i häfte 1 — See note section in the January issue.

6. Talonrakennustolminta — Husbyggnadsverksamhet — House construction

Vuosi ja neljännes År och kvartal Year and quarter	Kalkki rakennukset — Alla byggnader — All buildings						Kivirakennukset — Stenbyggnader — Buildings of stone					
	Yhteensä Summa Total	Asein- raken- nukset Bostads- byggnader Residential buildings	Maa- talous- raken- nukset Ekono- mbyggnader Farm buildings	Teollis- uus- raken- nukset Industri- byggnader Industrial buildings	Lilke- raken- nukset Affärs- byggnader Business buildings	Julkiset raken- nukset Offent- liga byggnader Public buildings	Yhteensä Summa Total	Asein- raken- nukset Bostads- byggnader Residential buildings	Maa- talous- raken- nukset Ekono- mbyggnader Farm buildings	Teollis- uus- raken- nukset Industri- byggnader Industrial buildings	Lilke- raken- nukset Affärs- byggnader Business buildings	Julkiset raken- nukset Offent- liga byggnader Public buildings
	Tilavuus — Kubikinhåll — Cubic capacity — 1 000 000 m ³											
	B 99	B 100	B 101	B 102	B 103	B 104	B 105	B 106	B 107	B 108	B 109	B 110

Myönnettyt talonrakennusluvut — Beviljade byggnadstillstånd — Granted building permits

Koko maa — Hela riket — Whole country

1965....	31.71	12.12	3.02	8.26	3.46	3.36	23.15	8.18	1.45	7.48	2.73	3.15
1966....	36.70	15.98	3.65	7.43	4.13	3.39	27.34	11.98	2.03	6.73	3.33	3.08
1967....	28.82	11.51	3.08	6.13	2.77	3.02	19.00	7.11	1.46	5.38	1.96	2.81
1968....	31.58	14.00	2.95	6.88	2.68	3.06	21.27	9.20	1.01	6.03	1.94	2.84
1969....	38.95	15.38	3.88	11.64	3.65	2.12	27.81	10.65	1.49	10.61	2.82	1.96
1970....	41.42	17.96	3.72	11.25	4.31	2.36	29.58	12.61	1.23	9.92	3.46	2.12
1971....	42.63	19.54	3.10	10.75	4.43	2.60	29.12	13.33	1.00	8.81	3.37	2.24
1970 II	14.25	6.04	1.81	3.97	1.29	0.50	9.40	3.78	0.64	3.51	1.03	0.39
III	11.52	5.12	0.86	3.11	1.14	0.72	8.43	3.93	0.27	2.60	0.89	0.66
IV	9.07	4.23	0.44	2.31	0.93	0.78	6.75	3.05	0.12	2.07	0.68	0.74
1971 I	6.52	2.86	0.52	1.64	0.81	0.33	4.60	1.96	0.17	1.47	0.64	0.28
II	13.59	5.54	1.59	3.47	1.59	0.58	7.84	2.95	0.47	2.65	1.16	0.50
III	12.90	6.66	0.61	3.06	1.12	0.89	9.45	4.89	0.24	2.55	0.92	0.78
IV	9.62	4.48	0.38	2.58	0.91	0.80	7.23	3.53	0.12	2.14	0.65	0.68
*1972 I	7.31	2.73	0.55	2.31	0.89	0.48	5.22	1.82	0.17	2.07	0.75	0.36
II	13.52	6.22	1.55	2.76	1.15	0.85	7.34	3.14	0.43	2.20	0.87	0.52

Keskeneräiset talonrakennustyöt — Igångvarande husbyggnadsarbeten — Building works not completed

Koko maa — Hela riket — Whole country

1965....	31.41	12.31	3.24	7.93	2.18	4.66	22.67	7.99	1.61	7.39	1.76	4.41
1966....	36.19	14.81	3.49	8.31	3.52	4.80	27.99	9.95	1.67	7.77	2.91	4.63
1967....	31.40	13.30	3.50	6.03	2.58	4.34	21.95	8.27	1.84	5.43	2.12	4.15
1968....	34.09	14.00	3.62	7.21	2.46	5.08	23.71	8.62	1.64	6.44	2.03	4.86
1969....	36.40	15.48	3.89	8.68	2.22	4.32	25.20	9.67	1.59	7.84	1.84	4.09
1970....	36.56	14.95	2.99	10.70	2.67	3.92	27.18	10.39	1.07	9.80	2.28	3.45
*1971....	37.64	17.09	2.67	9.46	3.14	3.49	27.29	11.82	1.01	8.36	2.66	3.21
1970 II	41.20	16.69	4.63	10.78	2.78	4.25	28.20	9.76	1.77	10.06	2.34	4.08
III	42.55	17.04	4.26	12.45	2.87	4.05	29.84	10.31	1.65	11.41	2.46	3.81
IV	36.56	14.95	2.99	10.70	2.67	3.62	27.18	10.39	1.07	9.80	2.28	3.45
*1971 I	32.98	13.04	2.54	10.11	2.53	3.23	25.05	9.30	0.95	9.36	2.19	3.09
II	37.90	15.87	3.57	9.86	3.34	3.32	26.17	9.76	1.23	9.08	2.75	3.15
III	41.76	17.76	3.54	11.32	3.82	3.40	28.76	10.78	1.23	10.24	3.14	3.14
IV	37.64	17.09	2.67	9.46	3.14	3.49	27.29	11.82	1.01	8.36	2.66	3.21
*1972 I	34.34	15.63	2.40	8.82	2.75	3.18	25.39	11.00	0.91	8.02	2.37	2.91
II	38.57	17.41	3.34	9.97	2.83	3.00	25.53	10.46	1.14	8.72	2.31	2.65

Valmistuneet rakennukset — Färdigställda byggnader — Completed buildings

Koko maa — Hela riket — Whole country

1965....	27.22	11.04	2.61	6.45	2.78	3.13	19.67	7.58	1.21	5.74	2.17	2.87
1966....	26.91	11.35	2.84	5.93	2.46	3.01	19.26	7.85	1.35	5.29	1.92	2.74
1967....	31.34	12.42	2.92	7.91	2.94	3.49	23.98	8.83	1.48	7.28	2.23	3.29
1968....	26.40	11.70	2.57	5.40	2.23	2.86	18.34	8.00	1.15	4.73	1.63	2.67
1969....	32.08	12.90	3.16	8.11	2.85	3.31	22.95	8.89	1.34	7.20	2.30	3.07
1970....	38.60	16.43	4.29	9.64	3.08	3.35	26.59	10.88	1.68	8.37	2.45	3.03
*1971....	37.35	15.79	3.16	10.57	3.31	2.91	26.94	11.05	0.95	9.48	2.58	2.71
1970 II	7.67	3.53	0.59	1.95	0.54	0.68	5.81	2.70	0.25	1.76	0.44	0.64
III	10.66	4.42	1.52	2.00	0.90	1.03	7.01	2.98	0.52	1.79	0.73	0.95
IV	14.58	5.76	1.78	4.15	1.09	1.23	9.63	3.23	0.74	3.65	0.82	1.11
*1971 I	6.65	3.05	0.49	1.71	0.51	0.73	4.91	2.16	0.15	1.48	0.39	0.69
II	8.60	3.49	0.44	3.22	0.54	0.57	6.91	2.83	0.16	2.94	0.43	0.52
III	9.08	3.78	1.07	1.88	0.82	0.85	6.22	2.84	0.30	1.61	0.65	0.78
IV	13.02	5.47	1.16	3.76	1.44	0.76	8.90	3.22	0.34	3.45	1.11	0.72
*1972 I	7.95	3.23	0.33	2.73	0.71	0.75	6.06	2.31	0.14	2.33	0.56	0.68
II	8.02	4.08	0.35	1.57	0.99	0.65	6.17	3.24	0.13	1.29	0.90	0.57

Ks. huomautusosasto vuoden ensimmäisessä numerossa — Se notavdelningen i häfte 1 — See note section in the January issue.

6. Talonrakennustolminta (jatk.) — Husbyggnadsverksamhet (forts.) — House construction (cont.)

Vuosi ja neljännes År och kvartal Year and quarter	Kalkki rakennukset — Alla byggnader — All buildings						Kivirakennukset — Stenbyggnader — Buildings of stone					
	Yhteensä Summa Total	Asuin- raken- nukset Bostads- byggnader Residential buildings	Maa- talous- raken- nukset Ekono- mibyggnader Farm buildings	Teollis- uus- raken- nukset Industri- byggnader Industrial buildings	Liike- raken- nukset Affärs- byggnader Business buildings	Julkiset raken- nukset Offentliga byggnader Public buildings	Yhteensä Summa Total	Asuin- raken- nukset Bostads- byggnader Residential buildings	Maa- talous- raken- nukset Ekono- mibyggnader Farm buildings	Teollis- uus- raken- nukset Industri- byggnader Industrial buildings	Liike- raken- nukset Affärs- byggnader Business buildings	Julkiset raken- nukset Offentliga byggnader Public buildings
	B 111	B 112	B 113	B 114	B 115	B 116	B 117	B 118	B 119	B 120	B 121	B 122
Myönnetty talonrakennusluvut — Beviljade byggnadstillstånd — Granted building permits												
Kaupungit ja kauppalat — Städer och köpingar — Urban communes												
1965....	15.44	6.81	0.10	3.83	2.28	2.20	13.25	5.66	0.04	3.39	1.93	2.15
1966....	20.09	10.08	0.18	4.34	3.03	2.21	17.80	8.77	0.13	4.02	2.64	2.13
1967....	14.34	6.31	0.19	3.97	1.76	1.75	11.96	4.95	0.09	3.60	1.44	1.70
1968....	16.83	8.18	0.15	4.36	1.69	2.08	14.18	6.60	0.05	3.95	1.37	2.03
1969....	21.11	8.78	0.26	7.88	2.49	1.26	18.16	7.23	0.10	7.17	2.18	1.94
1970....	23.68	10.84	0.29	7.10	3.36	1.71	20.03	9.06	0.11	6.31	2.86	1.59
1971....	23.92	11.24	0.25	6.90	3.25	1.78	19.56	9.17	0.16	5.91	2.58	1.55
1970 II	7.47	3.52	0.13	2.51	0.91	0.32	6.03	2.68	0.05	2.28	0.76	0.24
III	6.84	3.14	0.07	2.03	0.94	0.55	5.70	2.70	0.03	1.64	0.76	0.52
IV	5.41	2.55	0.05	1.47	0.72	0.56	4.69	2.18	0.01	1.35	0.57	0.55
1971 I	3.78	1.78	0.04	1.02	0.65	0.20	3.19	1.48	0.01	0.96	0.53	0.16
II	7.04	2.83	0.12	2.44	1.08	0.39	5.10	1.90	0.04	1.92	0.81	0.35
III	7.48	3.81	0.08	1.90	0.82	0.76	6.39	3.27	0.05	1.62	0.72	0.69
IV	5.62	2.82	0.01	1.54	0.70	0.43	4.88	2.52	0.00	1.42	0.52	0.35
*1972 I	4.51	1.66	0.03	1.74	0.73	0.28	3.88	1.34	0.00	1.59	0.68	0.24
II	7.23	3.55	0.14	1.86	0.89	0.51	5.08	2.33	0.03	1.46	0.77	0.35
Keskeneräiset talonrakennustyöt — Igångvarande husbyggnadsarbeten — Building works not completed												
Kaupungit ja kauppalat — Städer och köpingar — Urban communes												
1965....	15.32	6.49	0.13	3.74	1.51	3.28	13.36	5.24	0.05	3.49	1.33	3.20
1966....	18.51	8.44	0.18	3.32	2.78	3.62	16.38	7.11	0.11	3.09	2.43	3.57
1967....	15.39	6.73	0.25	3.46	1.96	2.79	13.29	5.37	0.16	3.20	1.76	2.74
1968....	18.27	7.69	0.26	4.47	1.87	3.74	15.76	6.08	0.14	4.06	1.74	3.68
1969....	18.85	8.06	0.24	5.49	1.55	3.24	16.26	6.39	0.09	5.08	1.42	3.20
1970....	21.20	8.76	0.23	6.96	2.23	2.76	18.49	7.22	0.09	6.40	1.98	2.73
*1971....	21.59	9.60	0.22	6.37	2.41	2.66	18.53	7.94	0.10	5.76	2.12	2.49
1970 II	20.87	8.38	0.34	6.49	2.11	3.26	17.91	6.32	0.15	6.23	1.92	3.22
III	23.04	9.24	0.34	7.67	2.28	3.24	19.58	7.07	0.15	7.11	2.05	3.13
IV	21.20	8.76	0.23	6.96	2.23	2.76	18.49	7.22	0.09	6.40	1.98	2.73
*1971 I	19.38	7.77	0.19	6.65	2.09	2.44	17.21	6.55	0.09	6.22	1.88	2.42
II	20.96	8.60	0.26	6.53	2.69	2.58	17.79	6.58	0.10	6.20	2.30	2.52
III	23.52	9.74	0.30	7.54	2.91	2.70	19.60	7.39	0.11	6.96	2.47	2.56
IV	21.59	9.60	0.22	6.37	2.41	2.66	18.53	7.94	0.10	5.76	2.12	2.49
*1972 I	21.45	9.92	0.23	6.26	2.33	2.38	18.76	8.41	0.10	5.82	2.09	2.23
II	22.33	10.21	0.29	6.86	2.28	2.26	18.17	7.77	0.10	6.14	1.98	2.04
Valmistuneet rakennukset — Färdigställda byggnader — Completed buildings												
Kaupungit ja kauppalat — Städer och köpingar — Urban communes												
1965....	15.09	7.00	0.08	4.11	1.65	2.04	13.03	5.81	0.04	3.77	1.41	1.95
1966....	15.06	7.43	0.12	3.86	1.56	1.89	13.02	6.26	0.05	3.40	1.37	1.79
1967....	16.80	8.10	0.17	3.58	2.06	2.59	14.37	6.75	0.08	3.25	1.68	2.50
1968....	13.85	7.11	0.18	3.29	1.48	1.56	11.73	5.86	0.11	2.99	1.17	1.51
1969....	18.62	8.11	0.26	5.65	2.11	2.19	15.87	6.61	0.13	5.06	1.89	2.09
1970....	20.40	9.30	0.33	5.99	2.14	2.37	17.35	7.60	0.15	5.40	1.86	2.25
*1971....	21.32	9.64	0.21	6.55	2.51	2.14	18.13	7.88	0.06	6.00	2.03	2.08
1970 II	4.48	2.28	0.03	1.36	0.30	0.46	4.05	2.03	0.01	1.27	0.27	0.45
III	5.16	2.33	0.12	1.33	0.65	0.64	4.53	2.00	0.05	1.24	0.60	0.63
IV	7.43	2.96	0.16	2.42	0.79	1.02	6.02	2.15	0.08	2.19	0.62	0.93
*1971 I	4.01	1.87	0.04	1.08	0.38	0.59	3.33	1.50	0.01	0.94	0.29	0.57
II	5.23	2.42	0.03	1.92	0.44	0.36	4.62	2.13	0.01	1.74	0.38	0.35
III	4.55	2.26	0.03	0.96	0.64	0.58	4.02	2.01	0.00	0.89	0.54	0.56
IV	7.53	3.09	0.11	2.59	1.05	0.61	6.16	2.24	0.04	2.43	0.82	0.60
*1972 I	5.68	2.36	0.03	1.99	0.58	0.64	4.81	1.93	0.01	1.76	0.48	0.59
II	5.52	2.90	0.03	1.17	0.89	0.46	4.95	2.60	0.01	1.04	0.86	0.41

7. Kaupan myynti ja työllisyys — Handels försäljning och sysselsättning — Sales and employment of commerce

a. Vähittäiskauppa — Detaljhandeln — Retailing

Vuosi ja kuukausi År och månad Year and month	Kaikki vähittäiskaupat Detaljhandel sammanlagt All retailers	Tavaratalot Varuhus Department stores	Pienostavarakalot Miniolyvaruhus Miniature department stores	Sekatavaramyymälät Divershandel Retailers, rural type	Elintarvikemyymälät Livmedelsaffärer Food shops	Siitä — Därav — Of which					Alkon myymälät Alkos butiker Liquor shops
						Supermarketti Supermarkets Super markets	Muut elintarvikkeen yleis- myymälät Andra allmänna livsmedels- affärer Other general food shops	Maito, meijerituotteet, leipä Mjök, mejeriprodukter, bröd Dairy and bakery products	Liha, kala, bedelmät, rönnäcker Kött, fisk, frukter, grönsaker Meat, fish, fruit, vegetables	Muut elintarvikemyymälät Andra livsmedelsaffärer Other food shops	
C 1	C 2	C 3	C 4	C 5	C 6	C 7	C 8	C 9	C 10	C 11	
Myynti (ml. lvv.) — Försäljning (inkl. oms.) — Sales (incl. sales tax) 1 000 000 mk											
1968	13 806.2	824.1	364.6	3 233.6	3 018.1	112.0	2 262.5	190.3	317.7	135.6	886.7
1969	15 157.5	962.1	422.7	3 333.1	3 170.4	129.5	2 348.3	178.2	357.8	156.6	850.4
1970	16 581.3	1 136.2	455.7	3 572.0	3 384.9	147.6	2 542.6	188.2	339.0	167.5	1 039.5
1971	18 028.8	1 300.6	522.8	3 766.9	3 802.5	196.7	2 875.5	208.2	350.4	171.7	1 234.5
1971 II	1 229.7	81.3	32.7	235.4	279.2	13.8	215.5	15.3	24.1	10.5	82.9
III	1 377.9	87.1	36.9	271.3	302.5	16.0	231.6	16.7	26.6	11.7	85.6
IV	1 490.8	99.9	39.9	293.0	317.0	17.4	238.9	17.5	29.8	13.4	111.8
V	1 697.8	110.1	43.8	315.4	313.8	16.7	237.2	16.5	27.4	16.0	84.0
1) VI	1 510.8	109.2	46.7	336.6	318.7	15.8	239.7	16.2	30.8	16.2	114.1
1) VII	1 480.9	105.5	45.9	348.0	331.8	15.8	251.0	16.8	30.5	17.7	119.1
1) VIII	1 430.2	101.7	44.1	324.3	313.9	16.6	235.4	16.8	28.2	16.9	100.8
1) IX	1 500.3	107.2	45.3	341.8	309.8	16.6	233.4	18.1	28.3	13.4	99.0
1) X	1 563.9	119.6	45.5	335.4	327.9	17.2	244.5	19.4	31.9	14.9	106.4
1) XI	1 530.8	118.3	44.7	311.9	314.2	17.0	235.7	18.5	29.1	13.9	100.9
1) XII	2 032.8	178.4	67.3	437.1	409.9	19.9	313.8	21.4	40.0	14.8	151.2
*1972 I	1 442.1	103.5	34.7	236.8	292.8	17.2	216.2	18.1	27.6	13.7	93.0
II	1 447.7	109.0	38.1	267.2	314.1	16.7	236.9	18.4	29.0	13.1	98.0
III	1 582.6	109.4	42.1	297.1	351.5	18.4	264.2	20.6	33.9	14.4	126.7
IV	1 539.4	111.1	41.6	306.5	338.0	17.9	252.6	19.6	32.7	15.2	92.7
V	1 656.0	128.8	50.0	357.2	358.3	17.7	267.5	20.2	33.8	19.1	39.1
VI	1 812.1	133.2	52.3	374.2	373.5	18.0	281.8	19.1	35.2	19.4	158.5
VII	1 724.8	123.6	54.0	387.7	381.0	17.1	289.5	18.0	33.5	22.9	136.7
VIII	1 788.8	130.3	52.1	366.3	377.2	18.6	283.9	20.0	34.2	20.6	127.9
IX	1 806.2	137.8	52.5	369.3	371.8	20.1	277.6	20.5	35.7	17.9	125.4
Volyyymi-indeksi — Volymindex — Volume index (1968 = 100)											
1969	108	114	113	101	102	112	101	91	109	111	94
1970	114	129	118	105	107	126	107	96	103	118	105
1971	118	143	130	107	116	161	116	103	103	119	118
1971 II	99	110	100	82	105	139	107	94	87	93	95
III	110	117	112	94	113	160	114	102	95	104	98
IV	119	134	121	101	118	174	118	106	106	117	128
V	135	147	133	109	116	167	117	99	98	136	96
VI	118	145	141	115	117	156	117	95	110	135	131
VII	116	140	138	120	120	155	121	97	108	145	136
VIII	111	133	131	110	113	161	112	97	98	134	115
IX	115	139	133	115	110	159	110	104	95	106	113
X	120	155	133	113	117	166	116	111	109	119	122
XI	117	152	131	105	112	163	111	106	100	112	116
XII	156	230	197	147	146	191	148	124	138	121	173
*1972 I	110	133	101	79	105	166	102	105	95	116	106
II	110	139	110	88	111	158	111	104	99	110	112
III	119	138	121	97	123	173	122	115	114	120	145
IV	114	139	118	99	115	163	114	106	107	123	97
V	123	160	141	115	121	161	120	109	111	153	41
VI	133	165	146	120	126	163	126	103	115	154	166
VII	126	152	150	124	127	154	128	96	107	175	143
VIII	129	159	143	116	124	166	124	105	108	153	134
IX	130	167	143	116	121	176	120	107	109	131	131
Henkilökunta — Personal — Personnel											
1969	160 100	10 600	4 100	31 450	37 950	950	23 900	2 350	5 300	5 450	800
1970	163 250	11 500	4 100	31 600	38 850	900	24 600	2 450	5 050	5 850	800
1971	160 200	12 500	4 300	30 500	35 900	1 100	24 600	2 400	4 450	3 350	800

Ks. huomautusosasto vuoden ensimmäisessä numerossa — Se notavdelningen i häfte 1 — See notes section in the January issue.

1) Pl. liikevaihtoveron lisävero — Exkl. omsättningskattens tilläggningskatt — Excl. surtax on sales tax

C 12	Siitä — Därav — Of which					C 18	C 19	Siitä — Därav — Of which					C 24
	C 13	C 14	C 15	C 16	C 17			C 20	C 21	C 22	C 23		
Tekstiili-, vaatetus- ja jalkine- myymälät Textilvaru-, konfektions- skooffärer <i>Textiles, clothing, footwear</i>	Tekstiili- ja vaatetusalan viihlymyymälät Allmänna textilvaru- och konfektionsaffärer <i>General textile and clothing shops</i>	Kankaat, langat, eläustus- tekstiilit, käsityöt Tyg, garn, inredningstextiler, handarbeten <i>Fabrics, yarn etc.</i>	Puku- ja turkistavara- myymälät Konfektions- och pällavaru- affärer <i>Suits and furs</i>	Asuste- ja hattukaupat Ekipperings- och hattaffärer <i>Outfitting and hats</i>	Jalkine-myymälät Skoeffärer <i>Footwear</i>	Huonekalu- ja möbelaffärer <i>Furniture</i>	Rauta-, kone- ja maatalous- tarvikemyymälät Handeln med järnvaror, maskiner o. läntbruksredskap <i>Metalware, machinery</i>	Rautakaupat Järnhandel <i>Hardware</i>	Urheilu- ja retkelytarvikkeet Sport- o. kampingartiklar <i>Sporting and camping goods</i>	Sähkölaitteet, radiot yms. El- o. radioapparater o.d. <i>Electric apparatus and appliances</i>	Muut rauta-alan myymälät Andra affärer i järnbranschen <i>Others</i>	Kultaseppä- ja kelloliikkeet Guidesmeds- och uraffärer <i>Jewellery and watch shops</i>	Vuosi ja kuukausi År och månad Year and month

Myynti (ml. lvv.) — Försäljning (inkl. oms.) — Sales (incl. sales tax) 1 000 000 mk

1 206.6	93.0	115.9	347.6	473.4	176.7	192.9	828.7	344.6	97.6	295.5	91.0	99.1	1968
1 229.8	94.0	105.1	349.7	480.9	200.1	215.3	949.3	386.7	105.8	367.1	89.7	104.8	1969
1 349.4	99.2	118.2	403.4	517.3	211.3	253.7	1 055.0	422.6	123.6	403.1	105.7	120.7	1970
1 494.3	108.7	130.1	444.2	575.3	236.0	277.0	1 112.0	455.3	132.0	420.6	104.1	122.5	1971
86.7	5.9	9.7	24.5	34.1	12.5	21.6	75.8	27.1	8.1	34.0	6.6	8.2	1971 II
91.4	6.8	9.8	27.2	35.2	12.4	22.1	78.6	29.8	8.3	33.2	7.3	9.1	III
124.1	9.0	9.4	39.0	46.3	20.4	16.7	81.5	30.8	10.8	32.0	7.9	9.2	IV
135.0	9.0	9.6	41.5	50.6	24.3	20.0	130.3	42.3	15.1	63.6	9.3	11.9	V
121.6	8.1	9.7	36.3	47.7	19.8	20.1	94.4	40.3	15.0	29.8	9.3	10.9	¹⁾ VI
104.4	6.9	9.5	31.3	41.0	15.7	18.5	87.1	40.8	13.0	23.3	10.0	9.2	¹⁾ VII
98.5	7.0	10.3	27.8	37.9	15.5	26.0	97.0	43.5	12.0	31.7	9.8	9.6	¹⁾ VIII
117.9	9.6	10.6	34.4	44.9	18.4	28.1	97.9	45.2	9.6	33.8	9.3	9.1	¹⁾ IX
149.8	12.5	11.6	47.6	54.9	23.2	26.8	92.6	42.2	9.3	33.3	7.8	9.6	¹⁾ X
165.4	12.2	12.8	50.4	60.2	29.8	26.0	91.3	40.7	8.7	32.7	9.2	8.8	¹⁾ XI
197.2	14.1	16.6	52.6	85.1	28.8	32.9	118.0	49.3	13.8	43.3	11.6	18.5	¹⁾ XII
117.6	8.3	11.3	35.7	45.4	16.9	24.2	105.6	30.2	10.5	57.7	7.2	10.1	*1972 I
98.3	6.6	10.7	28.7	38.9	13.4	26.4	93.9	32.8	10.0	43.9	7.2	9.5	II
106.6	8.0	10.8	32.3	41.1	14.4	26.1	90.5	34.6	10.8	36.6	8.5	10.3	III
118.5	8.9	10.0	36.8	44.7	18.1	20.1	88.3	34.4	13.1	33.5	7.3	9.7	IV
143.1	9.7	10.2	42.8	55.4	25.0	22.8	112.8	50.6	16.1	35.9	10.2	12.3	V
137.6	8.8	9.9	41.7	54.3	22.9	24.5	116.3	48.6	17.3	38.4	12.0	12.7	VI
107.2	6.2	9.0	31.8	43.6	16.6	20.2	108.5	40.7	14.9	41.1	11.8	12.7	VII
112.8	7.1	11.2	30.6	43.9	20.0	30.2	140.5	54.8	14.8	57.0	13.9	13.5	VIII
136.7	10.0	11.8	40.6	52.3	22.0	32.7	124.7	49.1	12.0	51.5	12.1	12.2	IX

Volyymi-indeksi — Volymindex — Volume index (1968 = 100)

100	97	90	98	99	112	110	113	109	106	123	97	97	1969
108	103	100	112	106	116	125	121	111	121	134	112	113	1970
117	110	105	120	115	127	131	121	115	125	133	103	107	1971
82	72	96	81	83	81	126	103	84	93	135	79	93	1971 II
87	83	97	90	86	80	129	106	92	95	132	87	93	III
118	110	92	128	112	132	97	110	95	123	128	95	94	IV
128	110	94	137	122	157	115	178	130	173	255	111	122	V
115	99	95	119	115	128	116	122	124	170	108	111	118	VI
99	85	93	103	99	101	107	113	125	149	86	118	101	VII
93	85	100	91	91	100	147	125	132	136	115	116	101	VIII
110	115	103	111	107	119	158	125	136	109	123	109	92	IX
139	150	111	153	130	150	151	118	126	105	121	91	96	X
153	147	123	162	142	191	143	115	121	96	118	105	88	XI
183	168	159	169	201	184	181	149	147	153	155	133	193	XII
108	99	108	114	106	108	134	141	89	114	230	82	99	*1972 I
90	78	100	91	91	86	145	124	96	107	174	82	93	II
97	94	100	101	95	92	143	118	101	116	146	97	100	III
107	104	92	114	102	114	110	115	100	141	133	83	94	IV
129	113	94	133	127	156	123	144	147	169	143	116	118	V
123	101	91	129	124	144	128	149	140	181	152	136	123	VI
96	72	82	98	99	104	106	139	116	157	163	132	122	VII
100	81	102	94	99	125	155	181	156	156	226	158	128	VIII
120	113	106	122	116	138	168	160	139	126	204	137	116	IX

Henkilökunta — Personal — Personnel

20 650	1 150	1 950	5 400	9 350	2 700	2 450	10 400	3 600	1 550	4 200	1 050	2 350	1969
21 200	1 200	1 900	5 750	9 650	2 700	2 500	10 400	3 550	1 550	4 250	1 050	2 400	1970
21 000	1 300	1 900	5 650	9 500	2 650	2 650	10 300	3 500	1 550	4 150	1 100	2 350	1971

Ks. huomautusosasto vuoden ensimmäisessä numerossa — Se notavdelningen i häfte 1 — See note section in the January issue.

7. Kaupan myynti ja työllisyys (jatk.) — Handels försäljning och sysselsättning (forts.) — Sales and employment of commerce

a. Vähittäiskauppa — Detaljhandeln — Retailing

b. Tukkukauppa — Parthandeln — Wholesale

Vuosi ja kuukausi År och månad Year and month	Kirja- ja paperikaupat Bok- och pappershandel Books and paper	Kemikaalikaupat Kemikaller Cosmetic retailing	Apteekit Apotek Pharmacies	Kukka- ja blomsterkaupat Blomsterhandel Flowershops	Huoltoasemat Servicestationer Gas stations	Autokaupat Bilaffärer Automobile retailers	Muut myymälät Andra affärer Other special shops	Koko tukkukauppa Partiaffärer samlanlagt All wholesalers	Keskustukkuliikkeet Centralaffärer Central wholesalers	Yleistukkuliikkeet Allmänna partiaffärer General wholesalers	Elintarvikkeet (ml. maastalou- tuotteet) Livsmedel (inkl. lantbruksprod.) Food and beverages	Tekstiili-, vaate-, nahka- ja turkkuliikkeet Textil-, beklädnads- läder- o. Pällysvaara Textile, clothing, leather articles
	C 25	C 26	C 27	C 28	C 29	C 30	C 31	C 32	C 33	C 34	C 35	C 36
	Myynti ¹⁾ — Försäljning ¹⁾ — Sales ¹⁾ 1 000 000 mk											
1968	274.9	134.3	326.7	64.5	849.4	1 207.4	294.6	13 798.1	4 695.1	1 253.7	896.3	309.2
1969	281.6	139.8	346.5	73.8	912.9	1 829.2	335.8	16 751.2	5 362.3	1 466.7	1 066.0	350.4
1970	300.8	144.2	371.2	83.4	1 005.0	1 949.4	360.2	19 466.8	6 016.9	1 797.8	1 080.1	385.3
1971	326.5	153.1	415.3	95.7	1 149.1	1 850.3	405.2	21 480.9	6 838.1	2 036.7	1 197.5	401.5
1971 II	24.9	10.6	31.8	7.4	79.2	144.7	27.3	1 586.0	505.2	145.1	82.7	28.7
III	26.1	12.2	34.6	7.9	88.3	192.2	32.0	1 774.1	563.6	155.7	93.1	36.8
IV	20.9	12.4	35.4	7.9	90.4	200.9	29.8	1 798.4	572.9	162.2	99.8	37.6
V	20.7	11.7	34.1	11.0	97.2	318.3	40.0	1 918.7	580.4	175.2	101.4	31.0
VI	19.0	12.8	32.6	6.5	101.9	134.9	30.8	1 728.9	534.1	162.4	105.9	24.4
VII	19.2	12.6	30.9	4.7	105.6	107.9	30.5	1 598.4	560.4	177.3	102.0	14.7
VIII	27.8	11.4	29.9	5.1	99.2	107.9	33.0	1 837.5	621.8	173.0	103.6	41.4
IX	32.5	11.7	33.2	5.6	100.0	124.6	36.6	1 972.2	630.3	188.2	104.3	47.4
X	28.5	11.7	35.7	7.3	103.3	128.1	35.7	1 880.8	621.7	176.9	96.7	46.4
XI	27.6	11.3	38.7	8.4	99.9	127.6	35.3	1 918.9	598.8	188.3	110.1	40.2
XII	54.0	24.8	45.5	15.6	105.6	130.9	45.9	2 075.7	638.4	207.0	119.9	26.0
*1972 I	28.5	10.6	37.9	9.6	88.8	211.4	37.0	1 684.6	475.4	150.8	93.8	26.9
II	28.9	11.4	37.8	8.5	89.9	177.4	39.3	1 848.8	567.4	169.6	100.4	33.8
III	27.8	12.8	39.7	8.9	98.3	196.9	37.9	2 063.7	663.9	198.1	109.6	43.4
IV	23.0	11.6	39.9	8.4	94.1	199.9	36.0	1 963.4	636.3	205.6	112.1	40.5
V	23.4	12.5	38.6	12.1	103.6	201.6	39.8	2 085.8	677.9	192.9	123.1	33.5
VI	23.2	13.8	39.3	7.0	106.8	198.0	41.2	2 063.1	641.3	198.4	129.3	27.7
VII	26.1	13.0	35.7	5.6	113.9	162.1	36.8	1 839.4	638.1	194.6	115.6	15.5
VIII	31.9	12.6	35.1	5.6	107.0	202.8	43.0	2 219.2	746.4	203.4	125.0	47.3
IX	37.2	12.6	41.1	6.8	101.3	197.6	46.5	2 201.9	678.7	201.8	119.2	52.3
	Volymyymi-indeksi — Volymindex — Volume index (1968 = 100)											
1969	97	103	103	115	108	151	109	117	110	114	115	111
1970	99	104	111	132	113	151	117	130	119	134	114	122
1971	104	102	120	141	113	131	126	137	131	147	123	125
1971 II	95	87	111	141	96	129	106	123	117	127	103	108
III	99	99	120	150	107	171	122	138	131	136	116	138
IV	81	100	123	135	109	179	114	140	133	142	125	141
V	80	93	118	189	117	280	154	149	135	154	127	116
VI	73	101	113	111	121	110	118	133	123	142	132	91
VII	74	99	107	81	125	89	113	123	129	153	126	55
VIII	107	89	104	87	117	88	122	140	142	149	126	155
IX	124	91	115	96	116	100	135	149	143	161	127	178
X	109	91	124	126	119	102	131	142	141	151	117	173
XI	106	88	135	144	114	101	128	144	135	160	132	150
XII	207	193	155	269	121	101	164	155	144	176	144	97
*1972 I	104	82	129	165	101	174	134	126	106	127	112	100
II	104	88	129	146	102	144	142	137	126	141	118	125
III	100	98	126	154	111	159	137	152	146	163	128	158
IV	80	88	127	150	106	160	129	143	138	167	129	148
V	80	96	123	215	116	163	140	152	146	156	140	120
VI	79	102	125	124	120	161	146	149	138	160	147	100
VII	89	94	110	100	127	131	130	132	136	155	129	55
VIII	108	90	108	100	115	164	148	159	159	162	140	167
IX	125	90	127	120	109	159	161	157	143	160	133	179
	Henkilökunta — Personal — Personnel											
1969	4 950	3 100	5 300	2 100	8 850	10 250	4 900	71 700	14 000	4 800	4 200	2 150
1970	4 950	2 850	5 450	2 200	9 000	10 450	5 000	73 150	13 400	5 000	4 250	2 200
1971	4 900	2 750	5 450	2 150	9 200	10 300	5 150	75 750	13 950	5 000	4 300	2 150

Ks. huomautusosasto vuoden ensimmäisessä numerossa — Se notavdelningen i häfte 1 — See note section in the January issue.

¹⁾ Liikevaihtovero ml. vähittäiskaupassa, mutta pl. tukkukaupassa — Detaljhandeln inkl. och parthandeln exkl. omsättningskatt — Sales tax is incl. in retailing and excl. from wholesale.

(cont.)

Rautavarat, rakennustarvikkeet Järvarat och byggnadsmaterial Iron ware and construction materials	Sähkö- ja radiotarvikkeet El- och radioapparater Electric appliances and radios	Paperi- ja konttoritarvikkeet Pappersvaror o. konttoristklar Paper and office supplies	Lääkkeet ja kemikaalivarat Medicin- o. kemikaalivaror Medicines and drugs	Autot ja autotarvikkeet Bilar o. biltilbehör Automobiles	Polttoaineet Bensin Fuels	Koneet, metallituotteet ja raaka-ainheet Maskiner, metallvaror o. råvaror Machinery, metal products and raw materials	Maatalouskoneet ja -tarvikkeet Lantbruksmaskiner o. redskap Farm machines and farm equipments	Puitavarat Trävaror Timber	Muut tukkuliikkeet Andra partiafjörer Other wholesalers	Vuosi ja kuukausi År och månad Year and month
C 37	C 38	C 39	C 40	C 41	C 42	C 43	C 44	C 45	C 46	
Myynti (pl. lvv.) — Försäljning (exkl. oms.) — Sales (excl. sales tax) 1 000 000 mk										
822.4	416.7	144.8	447.0	851.6	1 607.1	1 400.9	171.2	279.5	502.7	1968
1 122.2	579.5	179.0	526.8	1 177.7	1 768.2	1 867.1	252.5	405.0	627.8	1969
1 330.9	788.6	187.4	548.2	1 383.6	2 149.3	2 249.6	321.9	536.0	691.2	1970
1 276.4	957.5	199.5	669.3	1 356.0	2 709.1	2 309.2	216.8	561.6	751.8	1971
82.7	71.8	14.5	48.9	117.3	214.9	170.8	14.1	34.5	54.8	1971 II
91.6	84.3	15.9	55.0	139.9	246.5	181.6	16.0	29.2	64.9	III
94.4	66.7	14.3	56.7	159.1	217.5	196.7	20.0	39.1	61.4	IV
113.0	87.4	13.6	56.4	233.7	194.6	208.3	19.8	40.6	63.4	V
122.2	67.5	12.1	58.9	92.5	215.7	195.3	18.8	61.6	57.5	VI
102.4	49.4	9.2	45.1	59.4	223.9	144.7	14.8	43.9	51.2	VII
105.6	84.5	15.9	51.3	62.3	242.2	204.8	16.9	55.4	58.8	VIII
115.2	97.4	31.1	58.2	91.9	227.0	218.4	20.9	61.9	80.0	IX
113.7	82.8	18.3	58.6	90.1	235.0	199.9	17.7	55.7	66.8	X
120.2	95.4	17.2	60.8	96.1	244.4	202.7	20.2	54.2	70.3	XI
143.7	102.3	22.9	66.8	117.5	252.4	222.9	27.2	55.6	73.1	XII
83.6	98.3	14.2	59.7	143.8	245.2	171.2	13.7	44.3	63.7	*1972 I
107.0	90.9	15.2	60.4	127.3	251.3	199.9	17.1	36.3	72.2	II
114.5	93.0	19.8	58.3	143.9	261.2	225.3	18.9	38.7	75.1	III
116.3	82.9	14.8	57.4	141.3	217.5	213.0	19.9	37.7	68.1	IV
134.7	94.3	16.7	62.0	143.1	251.3	218.2	19.0	45.8	73.3	V
145.3	85.1	15.9	60.2	152.0	233.3	226.3	17.8	54.3	76.2	VI
120.0	68.6	10.2	48.8	112.6	230.6	165.8	14.8	42.2	62.0	VII
139.8	106.1	20.7	64.6	125.8	244.3	224.0	27.3	64.3	80.2	VIII
146.5	103.8	30.2	64.7	154.6	249.5	224.3	20.2	63.2	93.5	IX
Volyyymi-indeksi — Volymindex — Volume index (1968 = 100)										
128	136	120	115	138	110	125	144	138	119	1969
137	169	122	119	153	133	138	169	170	129	1970
128	196	121	137	136	150	135	113	163	132	1971
101	177	107	122	149	143	122	88	123	120	1971 II
112	208	117	137	177	164	130	100	104	139	III
115	167	107	141	202	145	141	125	137	130	IV
137	219	101	139	292	130	149	124	143	134	V
148	167	90	145	108	144	138	116	217	122	VI
124	122	68	110	69	149	102	94	154	108	VII
126	209	117	126	72	162	143	107	191	123	VIII
136	236	228	142	104	148	151	131	212	165	IX
134	200	134	143	101	154	138	109	192	137	X
142	231	122	148	108	160	140	124	186	143	XI
169	248	163	161	129	167	154	167	191	148	XII
97	235	98	144	169	162	116	83	152	131	*1972 I
123	217	104	145	147	164	134	101	125	148	II
131	221	136	135	166	171	150	112	133	153	III
133	197	99	133	161	142	141	117	130	139	IV
154	224	111	144	165	164	144	113	158	149	V
165	198	106	137	176	152	149	104	188	153	VI
134	160	68	108	130	151	109	87	145	123	VII
156	247	137	143	145	160	147	164	221	158	VIII
163	239	199	142	177	163	146	122	215	184	IX
Henkilökunta — Personal — Personnel										
5 500	3 400	1 700	3 400	4 200	4 600	14 450	1 500	2 350	5 450	1969
5 600	3 750	1 750	3 300	4 550	4 950	14 500	1 750	2 550	5 600	1970
5 850	4 200	1 800	3 550	4 750	5 250	14 950	1 400	2 800	5 800	1971

Ks. huomautusosasto vuoden ensimmäisessä numerossa — Se notavdelningen i häfte 1 — See note section in the January issue.

8. Ulkomaankauppa — Utrikeshandeln — Foreign trade

Vuosi ja kuukausi År och månad Year and month	Tuonti — Import — Imports								Vienti — Export — Exports							Viennin (+) tal tuonnin (—) enemmys Överskott av exporten (+) eller importen (—) Export surplus (+) or import surplus (—)
	Koko tuonti Total import	Raaka-aineet ja tuotantotarvikkeet Råmaterial och produktions- föremål — Raw materials and production supplies	Siitä Därav Of which		Poltto- ja voiteluaineet Brännmaterial o. smörjmedel Fuels and lubricants	Valmiit tavarat Färdiga varor Finished goods	Siitä Därav Of which		Koko vienti Total export	Maa- ja metsätaloustuotteet Lantbruksprodukter Agricultural products	Metsätaloustuotteet Skogsbruksprodukter Forestry products	Teollisuustuotteet Industriprodukter Industrial products	Siitä—Därav—Of which			
			Maa- ja metsätaloustuotteet Lantbruk Agriculture	Teollisuus Industry			Puuteollisuus Träindustri Wood-working	Paperiteollisuus Pappersindustri Paper industry					Metalli- ja konepajateollisuus Metall- och verkstadsindustri Metal industry and engineering			
C 47	C 48	C 49	C 50	C 51	C 52	C 53	C 54	C 55	C 56	C 57	C 58	C 59	C 60	C 61	C 62	
	1 000 000 mk															
1964	4 816	2 111	128	1 982	508	2 197	1 097	801	4 132	230	90	3 810	896	2 020	610	— 684
1965	5 265	2 361	184	2 178	515	2 389	1 183	878	4 566	252	60	4 252	920	2 166	800	— 699
1966	5 524	2 450	143	2 307	590	2 484	1 198	1 036	4 817	264	59	4 492	863	2 297	877	— 707
1967	5 794	2 546	133	2 413	668	2 580	1 245	1 117	5 231	261	54	4 911	866	2 384	1 081	— 563
1968	6 711	3 023	166	2 857	874	2 814	1 327	1 289	6 874	327	56	6 486	1 158	2 994	1 566	+ 163
1969	8 505	3 693	188	3 505	949	3 863	1 884	1 634	8 345	360	72	7 896	1 400	3 374	2 012	— 160
1970	11 071	4 918	177	4 741	1 243	4 910	2 526	2 004	9 687	426	88	9 156	1 544	3 789	2 437	— 1 384
*1971	11 734	4 639	197	4 442	1 557	5 539	3 102	2 111	9 897	547	89	9 245	1 653	3 721	2 323	— 1 837
*1971 I—IX	8 177	3 190	145	3 045	1 105	3 882	2 128	1 494	6 997	380	67	6 540	1 153	2 688	1 617	— 1 180
XI	1 024	412	14	399	134	478	270	186	961	47	7	904	165	322	255	— 63
XII	1 462	602	18	584	179	681	399	251	1 018	75	7	935	169	360	255	— 444
*1972 I	957	360	10	351	137	460	254	166	872	73	3	795	133	321	227	— 85
II	959	388	12	376	84	487	259	196	963	38	4	920	115	341	312	+ 4
III	1 033	437	17	419	77	520	239	240	1 050	88	1	959	114	378	287	+ 17
IV	1 093	396	12	384	105	592	318	228	857	33	3	819	118	310	235	— 236
V	1 081	419	15	404	126	536	254	217	892	65	4	821	128	269	274	— 189
VI	1 118	463	19	444	158	496	256	205	1 123	48	5	1 068	153	371	375	+ 5
VII	1 100	400	13	387	188	512	275	200	993	46	9	938	173	363	267	— 107
VIII	1 001	413	16	397	146	442	209	201	832	30	4	796	145	319	172	— 169
IX	1 093	451	24	427	144	498	236	229	1 171	55	7	1 107	199	420	248	+ 78
I—IX	9 435	3 727	138	3 588	1 165	4 543	2 301	1 882	8 753	476	40	8 223	1 279	3 092	2 398	— 682
	Yksikköarvoindeksi — Enhetsvärdeindex — Unit value index (1962 = 100)															
1964	103	106	106	106	96	102	103	101	108	108	109	107	111	104	113	
1965	104	105	111	104	94	105	105	105	113	112	115	113	123	106	119	
1966	104	104	112	103	91	108	110	107	112	116	112	112	122	105	119	
1967	110	108	120	108	96	114	115	113	115	109	114	116	124	111	117	
1968	132	128	133	128	121	139	142	137	136	132	127	136	144	130	140	
1969	135	133	134	133	119	142	146	135	141	128	128	142	155	134	149	
1970	147	147	142	147	129	152	159	142	156	111	135	159	165	148	176	
1971	157	145	149	145	171	166	176	151	164	139	138	167	174	155	181	
1971 I—III	152	144	155	145	162	158	165	147	162	125	137	165	171	155	176	
IV—VI	156	143	148	143	174	165	173	154	166	133	124	170	174	156	201	
VII—IX	158	145	146	144	173	167	178	151	162	139	144	164	175	155	167	
X—XII	163	148	146	149	176	173	187	151	166	158	148	168	177	155	180	
*1972 I—III	180	165	151	166	187	192	203	173	178	178	163	179	183	158	206	
IV—VI	179	168	159	168	172	191	198	179	181	174	127	185	185	161	229	
VII—IX	183	166	154	166	165	204	215	185	180	166	173	181	181	159	217	
	Paljousindeksi — Volymindex — Volume index (1962 = 100)															
1964	119	113	123	112	143	120	118	122	109	147	44	111	105	122	81	
1965	129	128	168	126	147	127	126	129	114	156	28	118	97	128	101	
1966	135	134	130	135	174	128	115	149	122	158	28	126	92	138	111	
1967	135	133	113	135	187	126	111	152	129	166	25	133	90	135	140	
1968	129	134	127	134	195	113	94	145	143	171	23	149	104	144	168	
1969	160	158	142	159	215	152	133	186	167	195	30	174	118	158	204	
1970	192	190	127	194	260	180	160	218	176	266	34	180	122	161	209	
1971	190	181	134	184	245	186	170	216	171	273	34	174	123	151	194	
1971 I—III	169	158	116	160	169	180	165	205	152	316	12	154	88	149	160	
IV—VI	182	163	136	164	235	187	180	198	157	248	48	158	120	144	152	
VII—IX	184	182	143	185	294	163	140	208	176	236	44	180	135	144	234	
X—XII	223	221	144	226	276	214	194	252	198	292	31	202	147	167	237	
*1972 I—III	167	163	104	167	172	170	149	214	184	310	10	187	103	166	242	
IV—VI	187	173	119	176	244	189	172	223	179	230	20	183	112	149	233	
VII—IX	177	173	140	175	312	159	134	209	188	220	24	196	149	175	192	

Ks. huomautusosasto vuoden ensimmäisessä numerossa — Se notavdelningen i häfte 1 — See note section in the January issue.

9. Tärkeimpien tavarain tuonti — Importen av viktigare varor — Imports of certain commodities

SITC, Rev. N:o	031, 032	041—045	051—053	054—055	061.1—2	071.1	112	121	211, 611
Vuosi ja kuukausi År och månad Year and month	Kalat ja kala- valmisteet Fisk, fisk- konserver o.d. Fish and fish preparations	Vilja Spannmål Cereals	Hedelmät ja hedelmä- valmisteet Frukt, även beredda, konserverade m.m. Fruit and fruit preparations	Kaavikset ja kasvis- valmisteet Köksväxter, beredda eller konserverade Vegetables, incl. prepared	Sokeri Socker Sugar	Kahvi, myös paahdettu Kaffe, även rostat Coffee, incl. roasted	Alkoholi- pitoiset juomat Alkohol- haltiga drycker Alcoholic beverages	Tupakka, valmistama- ton Tobak, obearbetad Raw tobacco	Vuodot ja nahat Hudar, skinn och läder Hides, skins and leather
	1 000 kg						1 000 l	1 000 kg	
	C 63	C 64	C 65	C 66	C 67	C 68	C 69	C 70	C 71
1965	16 531	238 087	128 160	75 214	122 601	40 145	10 170	5 805	7 633
1966	17 719	122 946	150 627	90 632	162 372	45 946	10 231	5 643	8 446
1967	14 622	160 940	143 745	88 674	201 295	50 219	11 944	7 887	8 378
1968	18 976	113 614	144 075	89 262	215 161	48 970	11 950	6 157	7 203
1969	18 569	65 058	170 221	113 565	216 974	55 084	13 120	8 048	9 451
1970	19 899	86 266	163 466	29 383	213 317	79 779	15 013	6 013	9 149
*1971	18 160	83 010	177 183	33 316	209 855	21 997	15 524	5 778	7 534
*1971 VIII	1 864	4 256	5 622	786	5 843	2 105	1 020	730	452
IX	2 006	8 159	8 734	550	21 694	2 592	1 524	722	786
X	2 288	2 820	8 652	976	33 679	2 293	1 475	550	527
XI	1 304	4 366	11 475	11 383	10 400	2 895	1 989	517	468
XII	1 564	9 696	28 493	6 225	45 650	5 916	1 767	512	791
*1972 I	1 646	2 028	18 676	1 886	15 141	4 871	1 342	1 103	780
II	1 767	5 282	19 813	1 920	22 561	3 031	1 224	840	540
III	2 369	7 366	23 930	3 852	1	5 509	1 490	1 337	962
IV	1 369	7 400	21 070	5 125	6 632	3 216	1 201	286	636
V	1 472	14 902	18 553	6 783	11 806	4 302	2 301	272	646
VI	1 290	9 317	13 045	4 247	52 008	4 505	1 233	673	888
VII	1 491	10 389	8 255	2 067	7 537	4 096	1 651	219	558
VIII	1 504	4 500	6 232	936	32 896	3 757	1 066	246	562
IX	1 444	3 447	8 710	567	8 450	4 489	1 221	994	889

SITC, Rev. N:o	221	231	242	262	263	266	271.*	281	321
Vuosi ja kuukausi År och månad Year and month	Öljysemenet yms. Oljefrön o.d. Oil seeds etc.	Raaka- kautau Rå kautschuk Crude rubber	Pyöreä ja karkeasti syrjätty puutavara Rundvirke o. grovt kant- hugget virke ¹⁾	Villa ja muu karva Ull och andra hår Wool and hair	Puuvilla Bomull Cotton	Tekokuidut Konstfibrer Man-made fibres	Raaka- fosfaatti Råfosfat Natural phosphates	Rantamalmi ja -rikaste Järnmalm och -slig Iron ore and concentrates	Kivihili, koks, briketit yms. Stenkol, koks, briketter o.d. Coal, coke etc.
	1 000 kg		k-m* - m ² f	1 000 kg					
	C 72	C 73	C 74	C 75	C 76	C 77	C 78	C 79	C 80
1965	69 604	14 803	2 231 737	3 778	17 745	2 639	366 753	970 117	3 352 045
1966	100 770	21 871	1 822 035	4 563	23 673	3 257	387 148	837 318	2 777 083
1967	108 168	17 630	1 666 561	4 594	15 368	3 553	351 834	641 087	2 795 450
1968	83 720	19 787	1 839 939	4 145	18 361	4 085	455 666	631 777	2 756 070
1969	97 663	22 297	1 829 118	3 887	15 377	6 113	507 684	1 207 391	3 225 226
1970	118 369	29 728	2 275 497	3 356	15 598	6 925	394 419	747 551	4 066 080
*1971	111 453	27 871	2 661 884	4 219	20 521	6 154	571 041	900 435	3 644 594
*1971 VIII	5 554	2 351	244 981	240	1 052	468	3 700	84 358	386 046
IX	6 258	1 867	399 558	394	445	642	90 804	94 206	462 799
X	1 244	2 923	466 263	252	1 570	389	82 159	128 626	371 720
XI	10 355	2 392	221 426	320	2 182	664	55 538	45 890	288 733
XII	15 248	3 590	302 871	440	3 064	780	43 602	114 316	248 165
*1972 I	11 118	4 382	114 944	225	1 657	514	19 179	40 735	178 138
II	7 288	4 011	87 794	337	2 359	561	25 997	28 781	79 789
III	4 842	2 592	75 259	338	2 129	843	39 831	42 884	83 823
IV	16 752	2 147	66 258	326	1 484	796	35 265	18 458	93 606
V	13 688	1 664	122 306	314	1 632	486	36 650	67 861	227 645
VI	2 620	1 919	108 946	221	1 148	719	33 828	49 507	290 409
VII	11 363	1 342	220 528	101	578	505	38 018	109 584	400 828
VIII	3 272	2 219	325 547	211	672	575	38 507	99 212	383 186
IX	4 253	2 896	307 712	234	294	727	54 671	36 366	398 383

Ks. huomautusosasto vuoden ensimmäisessä numerossa — Se notavdelningen i häfte 1 — See note section in the January issue.

¹⁾ Wood in the rough and roughly squared, cu. m solid measure.

9. Tärkeimpien tavarain tuonti (jatk.) — Importen av viktigare varor (forts.) — Imports of certain commodities (cont.)

SITC, Rev. N:o	331	332	512	513, 514	531—533	541	561	581	621, 629
	Kivennäisöljy, raaka Mineralöljja, rå Petroleum, crude	Kivennäisöljytuotteet Mineralöljje-produkter Petroleum products	Orgaaniset kemikaalit Organiska kemikalier Organic chemicals	Epäorgaaniset kemikaalit Oorganiska kemikalier Inorganic chemicals	Värit, väriaineet yms. Färger, färgämnen o.d. Paints, dyestuffs, etc.	Lääkkeet ja farmaseuttis. tuotteet Mediciner o. farmaceutiska produkter Medicinal and pharmac. products	Lannoitteet, valmistetut Gödselmedel, tillverkade Fertilizers, manufactured	Muovit yms. Plaster o.d. Plastic materials etc.	Kautsuteokset ja -puoli-valmisteet Gummivaror och halvfabrikat Articles and materials of rubber
	1 000 kg								
	C 81	C 82	C 83	C 84	C 85	C 86	C 87	C 88	C 89
1965	2 307 886	3 168 078	49 653	343 171	12 770	2 280	299 287	94 519	15 744
1966	2 900 573	4 213 155	55 537	325 950	14 518	2 457	326 490	105 252	16 622
1967	4 970 300	3 252 999	74 551	310 979	14 788	2 398	273 125	109 696	16 317
1968	5 814 194	3 256 661	87 900	351 892	14 344	2 603	283 487	135 233	16 833
1969	7 065 466	3 152 483	114 661	407 740	16 912	2 690	379 863	160 192	22 287
1970	9 753 216	3 193 910	115 057	483 501	18 521	2 645	342 859	205 354	27 076
*1971	8 945 371	3 120 495	86 688	462 730	19 122	3 166	318 063	217 529	27 577
*1971 VIII	1 095 678	272 902	6 787	36 877	1 982	206	51 714	16 359	1 817
IX	778 927	444 839	8 010	45 629	1 678	291	31 758	23 482	2 949
X	694 679	340 894	9 390	42 333	1 829	259	37 979	16 348	2 768
XI	598 996	389 025	6 322	40 756	1 888	263	16 100	21 144	2 231
XII	1 105 955	384 216	16 065	47 782	2 153	335	23 926	32 960	2 148
*1972 I	781 353	261 935	8 687	41 946	1 323	236	14 749	13 778	1 150
II	485 193	189 139	7 347	35 049	1 377	306	15 003	17 513	1 800
III	423 789	195 217	6 663	15 991	2 159	312	27 461	20 409	1 830
IV	567 939	237 628	7 506	20 836	1 603	297	22 534	18 786	2 687
V	683 281	298 548	10 415	51 122	1 707	230	35 195	19 404	2 272
VI	1 024 405	360 409	11 283	43 672	2 090	281	44 667	17 674	1 999
VII	1 227 846	411 494	11 462	38 917	2 322	194	17 514	13 914	1 870
VIII	739 857	415 217	11 275	37 280	1 703	194	21 731	13 102	1 848
IX	767 634	350 032	13 620	40 120	1 522	300	22 392	16 498	2 483

SITC, Rev. N:o	629.1	651	652, 653	671—679	682	684	711	712	712.5
	Siitä ajoneuvojen ym. renkaat Av dem däck o. slangar för fordon m.m. Of which tyres and tubes for vehicles etc.	Langat Garn och tråd Yarn and tread	Kankaat Tyger Woven fabrics	Rauta ja teräs ¹⁾ Järn och stål ¹⁾ Iron and steel ¹⁾	Kupari ¹⁾ Koppär ¹⁾ Copper ¹⁾	Alumiini ¹⁾ Aluminium ¹⁾ Aluminium ¹⁾	Volmakoneet ²⁾ Kraft- alstrande maskiner ²⁾ Power generating machinery ²⁾	Maatalouskoneet ja -laitteet Lantbrukmaskiner och redskap Agricultural machinery	Siitä traktorit, pl. nojaperävaunut traktorit Av dem traktorer dock ej för semitrailers ²⁾
	1 000 kg								
	C 90	C 91	C 92	C 93	C 94	C 95	C 96	C 97	C 98
1965	10 672	11 130	6 796	692 378	15 213	20 628	12 192	40 253	14 073
1966	10 822	14 094	9 732	729 020	15 903	25 899	9 399	37 846	12 929
1967	10 789	13 678	10 150	725 938	10 963	28 243	9 591	25 616	8 792
1968	11 379	13 695	9 994	623 472	11 827	26 623	9 506	21 196	7 771
1969	15 583	19 653	13 544	731 856	10 885	32 645	11 100	31 430	10 621
1970	18 446	22 043	17 668	938 995	19 529	38 830	13 262	35 773	10 828
*1971	19 144	22 052	17 596	712 541	18 282	34 335	18 554	13 993	9 956
*1971 VIII	1 236	1 633	1 433	57 712	1 036	4 252	1 976	651	958
IX	2 278	2 006	1 807	58 892	1 032	1 922	1 756	764	788
X	1 969	1 744	1 318	58 057	1 656	3 483	2 349	438	373
XI	1 461	1 814	1 222	53 626	4 002	3 619	1 151	846	564
XII	1 325	2 442	1 999	103 843	4 297	3 192	2 689	798	684
*1972 I	582	1 602	1 283	64 888	465	3 352	1 515	523	427
II	1 104	2 020	1 780	65 070	895	2 893	1 622	580	756
III	1 164	2 162	1 775	63 717	847	3 034	1 688	794	595
IV	2 086	2 804	1 742	64 663	1 662	2 790	982	1 227	982
V	1 507	1 707	1 774	72 873	1 766	2 217	1 675	1 459	1 158
VI	1 370	2 063	1 832	61 885	2 490	3 138	1 506	1 704	678
VII	1 173	1 597	1 953	66 043	1 506	2 962	1 520	1 452	450
VIII	1 249	1 740	1 692	54 169	941	2 156	1 171	737	332
IX	1 725	2 189	1 923	40 068	1 872	3 364	1 590	539	415

Ks. huomautusosasto vuoden ensimmäisessä numerossa — Se notavdelningen i häfte 1 — See note section in the January issue.

¹⁾ Myös valanteet, tangot, langat, levyt, putket yms. — ²⁾ Ei sähkökäyttöiset.

¹⁾ Inkl. göt, stänger, trådar, plåtar, rör o.d. — ²⁾ Exkl. elektriska.

¹⁾ Incl. ingots, bars, wires, plates, tubes etc. — ²⁾ Excl. electric — ³⁾ Of which tractors, excl. for tractor trailers.

9. Tärkeimpien tavarain tuonti (jatk.) — Importen av viktigare varor (forts.) — Imports of certain commodities (cont.)

SITC, Rev. N:o	714	715, 717, 718	719	722.1	722.2, 723	724	725	726, 729	732.1-3, 6, 7
Vuosi ja kuukausi År och månad Year and month	Konttori-koneet Kontors-maskiner Office machines	Teollisuus-koneet ¹⁾ Industri-maskiner ¹⁾ Machines for industries ¹⁾	Muut koneet ja laitteet sekä osat ¹⁾ Andra maskiner o. apparater samt delar ¹⁾ Other machinery and appliances incl. parts ¹⁾	Sähkövoimakoneet Elektriska kraft-maskiner Electric power machinery	Sähköasenustarvikkeet ja eristetty sähkölanka ja -kaapeli Elektrisk installationsmateriel, isolerad tråd och kabel ²⁾	Puhelu-, lennätin-, radio-, tv-, tutka- yms. laitteet Telefon-telegraf-radio-, tv-, radar- o. d. apparater Telecommunication apparatus	Sähköllä toimivat kotitalous-koneet ja -laitteet Elektriska hushålls-maskiner o. -apparater Domestic electrical equipment	Muut sähkö-koneet ja -laitteet Andra elektriska maskiner o. -apparater Other electrical machinery and apparatus	Autot ja niiden alustat Automobiler o. underrednen till dem Automobiles and automobile chassis
	1 000 kg								kpl — st.
	C 99	C 100	C 101	C 102	C 103	C 104	C 105	C 106	C 107
1965	1 105	28 040	51 694	6 135	3 629	3 355	6 257	11 638	117 557
1966	1 296	28 503	48 314	4 919	3 420	2 742	6 324	11 824	94 843
1967	1 255	25 340	48 962	4 990	3 807	2 691	8 322	11 235	78 329
1968	1 022	23 393	39 765	4 233	3 006	2 664	8 329	11 030	61 944
1969	1 065	30 184	47 575	4 744	3 857	2 964	10 080	13 561	106 074
1970	1 556	39 204	68 938	6 267	6 425	4 285	13 709	15 231	116 941
*1971	1 514	61 347	76 717	8 542	9 623	5 094	12 605	15 992	97 472
*1971 VIII	105	2 907	5 655	591	688	350	749	1 332	2 558
IX	128	4 217	6 240	632	1 109	463	1 119	1 462	4 032
X	121	13 278	5 558	598	1 098	524	1 043	1 369	3 867
XI	145	4 822	5 810	565	1 156	444	1 330	1 276	5 733
XII	191	7 767	10 128	1 174	1 182	559	1 173	2 232	8 482
*1972 I	136	3 685	3 947	711	644	438	1 196	1 110	7 995
II	135	3 179	5 500	581	963	538	986	1 292	6 094
III	142	3 016	5 868	823	729	776	1 367	1 492	7 484
IV	140	2 949	5 332	523	902	593	1 307	1 424	9 019
V	123	3 098	4 851	609	720	586	1 487	1 481	14 073
VI	113	2 508	4 417	582	741	454	1 133	1 304	6 883
VII	129	2 944	5 394	648	843	526	1 357	1 196	7 062
VIII	111	2 462	3 983	492	666	439	1 209	1 061	6 073
IX	1 156	2 799	5 663	593	610	565	1 799	1 748	5 689

¹⁾ Ei sähkökäyttöiset — Exkl. elektriska — Excl. electric — ²⁾ Electric installation apparatus insulated wire and cable.

10. Tärkeimpien tavarain vienti — Exporten av viktigare varor — Exports of certain commodities

SITC, Rev. N:o	022	023	024	025	211, 611	212, 613	242	243	251.2	251.6-9
Vuosi ja kuukausi År och månad Year and month	Kulva-malto ym. Tormjölök o. d. Milk, dry etc.	Voi Smör Butter	Juusto Ost Cheese	Munat Ägg Eggs	Vuodot ja nahat Hudar, skinn och läder Hides, skins and leather	Turkin-nahat Pälsskinn Fur skins	Pyöreä ja karkeasti syrjätty puutavara Rundvirke o. grovt kant-hugget virke ¹⁾	Sahattu ja höylätty puutavara Sågade och hyvlade trävaror Wood, shaped or simply worked	Puuhioke Slipmassa Mechanical wood pulp	Selluloosa Cellulosa Chemical wood pulp
	1 000 kg						1 000 k-m ^a m ² f	1 000 k-m ^a m ² f	1 000 kg	
	C 108	C 109	C 110	C 111	C 112	C 113	C 114	C 115	C 116	C 117
1965	26 110	19 353	19 724	9 874	9 165	151	803	4 124	149 013	1 968 817
1966	18 746	18 042	21 132	12 460	6 432	172	709	3 790	130 102	2 088 005
1967	15 055	16 222	15 919	15 774	8 068	234	663	3 481	117 558	2 006 259
1968	16 415	18 174	17 236	13 300	6 292	300	484	3 963	81 498	2 142 619
1969	19 920	18 775	17 710	10 498	4 769	300	739	4 477	58 955	2 157 583
1970	24 448	29 416	21 043	17 148	6 753	389	1 078	4 702	43 646	2 013 220
*1971	24 109	19 742	20 730	24 266	7 466	473	917	4 785	29 107	1 447 758
*1971 VIII	2 327	841	1 865	1 425	722	16	93	488	1 518	107 440
IX	1 654	1 357	1 383	1 271	753	43	74	441	3 102	115 129
X	2 111	1 776	2 589	1 681	772	17	49	490	2 174	125 734
XI	1 947	2 285	2 267	2 115	919	10	63	497	3 155	112 290
XII	2 414	1 862	2 532	2 720	676	65	48	468	3 971	134 410
*1972 I	2 318	858	1 250	2 519	713	61	31	364	3 972	128 598
II	2 282	1 466	1 507	2 660	509	7	21	252	2 777	124 173
III	2 432	1 068	2 466	1 521	534	111	3	211	3 870	163 793
IV	1 891	625	1 689	1 532	421	11	39	249	2 542	105 190
V	2 760	1 075	1 617	1 511	842	66	53	305	2 447	83 820
VI	2 003	814	1 913	1 598	684	23	82	385	4 331	148 806
VII	2 572	3 452	1 184	1 716	546	12	86	557	2 830	147 789
VIII	3 294	334	1 777	1 402	622	6	39	510	3 225	113 626
IX	3 610	3 470	2 138	2 369	1 205	21	32	547	5 029	146 265

Ks. huomautusosasto vuoden ensimmäisessä numerossa — Se notavdelningen i häfte 1 — See note section in the January issue.

¹⁾ Wood in the rough or roughly squared.

10. Tärkeimpien tavarain vienti (jatk.) — Exporten av viktigare varor (forts.) — Exports of certain commodities (cont.)

SITC, Rev. N:o	266	288.5	513, 514	681.1—2	682.4	641.1—5, 7—9	641.6	642	652, 653
Vuosi ja kuukausi År och månad Year and month	Tekokuidut Konstfibrer Man-made fibres	Sinkkimalmi ja -rikaste Zinkmalm och -allig Zinc ores and con- centrates	Epä- organiset kemikaalit Oorganiska kemikalier Inorganic chemicals	Vaneri, rimalevy yms. Kryesfaner, lamellträ o.d. Veneers, plywood etc.	Bakennus- puusepä- teokset Byggnads- snickerier Builders woodwork	Paperi ja pahvi Papper och papp Paper and paperboard	Puukultu- levyt Träfiber- plattor Fibre boards	Paperi- ja pahviteokset Varor av papper eller papp Articles of paper or paperboard	Kankaat Tyger Woven fabrics
	1 000 kg			k-m* — m*f	1 000 kg				
	C 118	C 119	C 120	C 121	C 122	C 123	C 124	C 125	C 126
1965	20 785	147 628	24 142	460 773	6 349	2 672 891	143 661	108 144	3 714
1966	26 289	112 542	28 245	460 019	5 121	2 899 932	131 239	111 571	4 263
1967	23 517	115 327	38 870	485 696	8 945	2 818 420	138 585	121 834	5 109
1968	25 842	125 947	69 636	543 383	6 963	3 040 763	146 551	132 992	4 826
1969	26 608	133 591	57 741	614 076	13 925	3 434 125	150 882	154 087	6 254
1970	30 833	2 111	145 366	604 922	24 950	3 559 014	151 927	173 164	5 970
*1971	32 648	300	91 328	573 283	26 697	3 645 134	157 806	196 399	6 420
*1971 VIII	1 886	—	10 174	38 353	3 065	296 711	12 982	11 343	420
IX	2 782	—	14 380	47 803	2 570	296 667	8 482	16 973	606
X	2 589	—	3 759	51 673	2 065	354 818	16 559	20 639	653
XI	2 881	—	9 953	52 043	1 937	320 198	11 948	21 132	627
XII	3 383	—	13 695	57 429	1 602	359 487	17 203	18 471	651
*1972 I	1 910	—	7 875	48 288	244	319 638	13 543	14 123	518
II	2 868	100	4 749	51 214	2 307	327 766	15 247	19 758	657
III	2 636	—	5 389	56 692	1 672	343 007	16 310	19 714	648
IV	2 729	—	1 468	50 241	2 215	298 466	13 510	15 720	600
V	1 988	—	2 940	46 773	1 832	255 952	13 425	16 195	517
VI	2 823	—	2 837	51 598	3 297	233 986	14 370	20 195	637
VII	2 488	—	9 062	39 977	2 603	323 778	12 730	11 232	310
VIII	2 242	—	11 847	21 707	2 751	303 552	9 695	13 419	371
IX	2 986	—	21 840	64 070	2 720	384 350	13 017	19 100	681

SITC, Rev. N:o	671—679	682	715, 717, 718	711, 712, 719	722.1	723.1	724	821
Vuosi ja kuukausi År och månad Year and month	Rauta ja teräs ¹⁾ Järn och stål ¹⁾ Iron and steel ¹⁾	Kupari ¹⁾ Koppar ¹⁾ Copper ¹⁾	Teollisuus- koneet ²⁾ Industri- maskiner ²⁾ Machines for industries ²⁾	Muut koneet ja laitteet sekä osat ³⁾ Andra maskiner och apparater samt delar ³⁾ Other machinery and appliances (incl. parts ³⁾)	Sähkövoima- koneet Elektriska kraftmaskiner Electric power machinery	Eristetty sähkölanka ja kaapeli För elektriskt ändamål Isolerad tråd och kabel Insulated wire and cable	Puhelu-, len- näin-, radlo-, tv-, tutka- yms. laitteet Telefon-, tele- graf-, radio-, tv-, radar-o.d. apparater Telecom- munications apparatus	Huonekalut Möbler Furniture
	1 000 kg							
	C 127	C 128	C 129	C 130	C 131	C 132	C 133	C 134
1965	827 527	13 973	11 549	26 334	3 668	13 305	602	3 990
1966	817 757	24 707	16 493	27 156	3 320	17 029	713	3 988
1967	851 666	24 122	20 579	29 684	4 574	15 356	880	5 065
1968	845 222	23 859	23 020	41 217	5 061	14 970	1 280	7 967
1969	835 003	22 604	34 504	55 498	6 634	17 655	2 084	11 877
1970	773 829	18 355	25 334	54 489	7 590	19 654	3 677	12 427
*1971	629 532	20 183	24 175	45 020	7 589	19 121	4 090	13 054
*1971 VIII	48 597	2 570	1 895	5 036	641	1 886	250	782
IX	36 602	1 584	1 725	4 381	822	1 949	348	1 110
X	45 346	1 709	2 224	5 063	719	2 882	387	1 266
XI	67 474	1 708	2 949	4 435	809	2 349	459	1 545
XII	57 182	1 737	4 240	5 887	975	1 760	498	1 814
*1972 I	69 419	1 821	2 043	4 006	682	665	294	770
II	43 239	2 000	3 681	4 944	724	1 243	425	998
III	42 796	2 281	5 567	4 591	731	1 550	414	1 099
IV	74 042	2 017	3 245	5 515	546	1 380	396	1 166
V	76 054	1 722	3 235	5 142	1 080	1 607	389	1 608
VI	72 967	2 250	3 092	8 060	691	2 004	349	1 681
VII	65 386	1 104	2 420	5 098	861	1 478	218	1 040
VIII	81 956	1 251	1 296	3 591	370	1 897	321	833
IX	48 748	1 995	1 655	5 385	796	1 859	518	1 602

Ks. huomautusosasto vuoden ensimmäisessä numerossa — Se notavdelningen i häfte 1 — See note section in the January issue.

¹⁾ Myös valanteet, tangot, langat, levyt, putket yms. — ²⁾ Pl. sähkökäyttöiset — ³⁾ Pl. konttorikoneet.

¹⁾ Inkl. göt, stänger, trådar, plåtar, rör o.d. — ²⁾ Exkl. elektriska — ³⁾ Exkl. kontorsmaskiner.

¹⁾ Incl. ingots, bars, wires, plates, tubes, etc. — ²⁾ Excl. electric — ³⁾ Excl. office machines.

11. Suomen Pankki — Finlands Bank — The Bank of Finland

a. Tärkeimmät tilit ja setelinanto-oikeus — Viktigare konton och sedelutgivningsrätt — Certain accounts and right of note issue

Vuoden ja kuukauden lopussa — Vid utgången av At the end of	Kulta ja ulkomaiset saatavat Guld och fordringar på utlandet <i>Gold and other foreign assets</i>			Saatavat kotimaisilta pankilta Fordringar på inhemska banker <i>Claims on domestic banks</i>			Muu luotonanto Övrig kreditgivning <i>Other lending</i>	Muut varat Övriga tillgångar <i>Other assets</i>	Taseen loppusumma Balansens slutsumma <i>Total</i>	Liikkeessä olevat setelit Utelö-pande sedlar <i>Notes in circulation</i>
	Kultaosuus Kansainvälisessä Valuuttarahastossa Guldtranchen i Internation. Valutafonden <i>IMF gold tranche</i>	Eriyiset nosto-oikeudet Särskilda dragningsrätter <i>Special drawing rights</i>	Muut ulkomaiset saatavat Övriga fordringar på utlandet <i>Other foreign assets</i>	Diskon-tatut vekselit Diskon-terade växlar <i>Discounted bills</i>	Redis-kontatut vekselit Redis-konterade växlar <i>Rede-counted bills</i>	Shekki-tilit Check-räknin-gar <i>Cheques accounts</i>				
	1 000 000 mk									
	D 1	D 2	D 3	D 4	D 5	D 6	D 7	D 8	D 9	D 10
1967	—	—	799	—	867	—	425	546	2 637	1 052
1968	—	—	1 477	—	618	107	314	221	2 738	1 160
1969	173	—	1 260	—	550	87	318	627	3 015	1 298
1970	280	98	1 586	827	9	3	283	689	3 776	1 344
1971	268	197	2 311	848	1	—	340	597	4 562	1 479
1972	268	283	2 361	752	1	5	316	607	4 593	1 730
1971 XII	268	197	2 311	848	1	—	340	597	4 562	1 479
1972 I	268	282	2 537	714	1	22	329	574	4 727	1 369
II	268	282	2 695	522	1	18	337	598	4 721	1 377
III	268	282	2 619	786	1	—	314	601	4 871	1 423
IV	268	282	2 706	807	1	5	317	645	5 031	1 451
V	268	283	2 685	796	1	6	316	615	4 870	1 450
VI	268	283	2 516	860	1	—	311	700	4 939	1 555
VII	268	283	2 695	616	1	19	303	724	4 909	1 513
VIII	268	283	2 735	488	1	5	303	685	4 767	1 474
IX	268	283	2 694	661	1	15	306	661	4 889	1 557
X	268	283	2 542	753	1	29	321	732	4 930	1 507
XI	268	283	2 450	787	1	17	317	698	4 821	1 556
XII	268	283	2 361	752	1	5	316	607	4 593	1 730

Vuoden ja kuukauden lopussa — Vid utgången av At the end of	Vaadittaessa maksettavat sitoumukset Vid anfordran betalbara förbindelser <i>Liabilities payable on demand</i>						Määräalk. sitoumukset Tidsbundna förbindelser <i>Term liabilities</i>		Setelin-anto-oikeus Sedelut-givnings-rätt <i>Right of note issue</i>	Käytössä oleva setelinanto-oikeus Utnyttjad sedelut-givnings-rätt <i>Utilized right of note issue</i>	Setelin-antovara Sedelut-givnings-reserv <i>Unused right of note issue</i>
	Ulkom. valuuttatilit Utländska valutakonton <i>Foreign exchange accounts</i>	Ulkom. markkatilit Utländska mark-konton <i>Mark accounts of holders abroad</i>	Valtion shekkitilit Statens check-räkning <i>Cheque account of the Treasury</i>	Posti-pankin shekkitilit Post-bankens checkräkn. <i>Cheque account of Post-pankki</i>	Yksityisten pankkien shekkitilit Privata bankernas checkräkn. <i>Cheque account of private banks</i>	Muu Övriga <i>Others</i>	Ulkomaiset Utländska <i>Foreign</i>	Kotimaiset Inhemska <i>Finnish</i>			
	1 000 000 mk										
	D 11	D 12	D 13	D 14	D 15	D 16	D 17	D 18	D 19	D 20	D 21
1967	65	24	4	17	10	20	339	214	1 499	1 195	47
1968	57	18	3	4	39	16	21	525	2 177	1 302	304
1969	81	12	4	4	10	13	8	300	1 933	1 422	876
1970	94	12	2	4	1	13	—	633	2 465	1 470	511
1971	297	30	2	2	9	18	—	905	3 276	1 838	1 438
1972	78	43	1	2	—	12	—	899	3 187	1 866	1 321
1971 XII	297	30	2	2	9	18	—	905	3 276	1 838	1 438
1972 I	312	37	17	71	—	14	—	1 003	3 587	1 822	1 765
II	319	41	26	101	—	14	—	966	3 679	1 879	1 800
III	331	39	30	48	5	24	—	1 089	3 564	1 901	1 663
IV	333	39	37	207	—	14	—	1 076	3 657	2 081	1 576
V	340	30	32	74	—	14	—	1 056	3 548	1 941	1 607
VI	245	37	36	154	6	21	—	1 077	3 421	2 056	1 366
VII	147	34	35	347	—	13	—	1 062	3 548	2 091	1 457
VIII	144	31	43	249	—	12	—	1 047	3 497	1 954	1 543
IX	109	28	48	388	—	20	—	959	3 471	2 151	1 320
X	105	29	43	507	—	12	—	938	3 374	2 204	1 169
XI	101	45	47	312	—	13	—	926	3 322	2 073	1 249
XII	78	43	1	2	—	12	—	899	3 187	1 866	1 321

b. Alin diskonttokorko 1949 1/2 — 1949 30/6 6 3/4 % 1951 16/12 — 1954 30/11 5 3/4 % 1959 1/3 — 1962 29/3 6 %
 Lägsta diskontranta 1949 1/7 — 1950 2/11 5 3/4 % 1954 1/12 — 1956 18/4 5 % 1962 30/3 — 1962 27/4 7 %
 Lowest discount rate 1950 3/11 — 1951 15/12 7 3/4 % 1956 19/4 — 1959 28/2 6 1/2 % 1962 28/4 — 6 %

Ks. huomautusosaat vuoden ensimmäisessä numerossa — Se notavdelningen i häfte 1 — See note section in the January issue.

12. Rahalaitosten ottolainaus yleisöltä — Penninginrättningarnas inlåning från allmänheten — Deposits in banking establishments

Vuoden ja kuukauden lopussa Vid utgången av At the end of	Liikepankit (ml. OKO) Affärsbanker (inkl. ACA) Commercial banks (incl. OKO)			Siltä — Därav — Of which			Säästöpankit Sparbanker Savings banks			Osuuskauppojen säästökassat — Handelslagens sparkassar — *)			
	Talletukset Depositioner Deposits	Shekkitilit Check-räkningar Cheque accounts	Yhteensä Summa Total	Osuuspankkien Keskuspankki Oy Andelsbankernas Centralbank Ab Central Bank of the Co-operative Banks of Finland Ltd			Tallet. Depositioner Deposits	Shekkit. Check-räkningar Cheque accounts	Yhteensä Summa Total	Talletukset Depositioner Deposits	Shekkit. Check-räkningar Cheque accounts	Yhteensä Summa Total	Talletukset Depositioner Deposits
				Tallet. Depositioner Deposits	Shekkit. Check-räkningar Cheque accounts	Yhteensä Summa Total							
	1 000 000 mk												
	D 22	D 23	D 24	D 25	D 26	D 27	D 28	D 29	D 30	D 31	D 32		
1967	4 103.1	661.5	4 764.6	22.3	11.7	34.0	3 644.6	97.5	3 742.1	216.1	215.3		
1968	4 597.8	856.3	5 453.9	17.1	23.5	40.6	3 966.4	133.3	4 099.7	237.8	227.2		
1969	5 236.3	1 057.4	6 293.7	16.9	14.5	31.4	4 333.1	171.4	4 504.4	275.6	246.0		
1970	6 098.7	1 142.7	7 241.4	15.6	26.1	41.7	4 846.9	182.2	5 029.1	311.6	262.6		
1971	6 961.4	1 343.2	8 304.6	25.2	23.7	48.9	5 446.4	207.6	5 654.0	357.0	285.3		
1971 X	6 425.4	1 175.9	7 601.3	24.4	32.9	57.3	5 177.3	189.2	5 366.5	342.1	275.6		
XI	6 534.2	1 322.4	7 856.6	25.1	28.7	53.8	5 252.3	182.1	5 434.4	342.4	277.0		
XII	6 961.4	1 343.2	8 304.6	25.2	23.7	48.9	5 446.4	207.6	5 654.0	357.0	285.3		
1972 I	6 970.3	1 456.2	8 426.5	25.9	46.7	72.6	5 480.9	192.5	5 673.4	361.9	286.5		
II	7 021.9	1 456.3	8 478.2	26.0	34.6	60.6	5 540.5	199.7	5 740.2	368.7	289.8		
III	7 052.8	1 421.3	8 474.0	27.0	45.2	72.2	5 572.5	196.0	5 768.5	372.2	291.2		
IV	7 112.5	1 374.8	8 487.3	27.3	25.4	52.7	5 611.9	186.8	5 798.7	376.8	293.4		
V	7 206.3	1 497.3	8 703.6	30.9	34.7	65.6	5 662.4	215.4	5 877.8	378.4	296.1		
VI	7 236.5	1 542.5	8 779.0	32.7	36.7	69.4	5 675.7	218.4	5 894.1	381.0	293.5		
VII	7 341.4	1 655.1	8 996.5	29.9	46.2	76.1	5 728.4	217.4	5 945.8	383.8	293.3		
VIII	7 418.0	1 637.3	9 055.3	30.2	42.3	72.5	5 813.8	239.8	6 053.6	385.1	293.3		
IX	7 491.7	1 568.9	9 060.6	30.5	31.0	61.5	5 882.5	240.9	6 123.4	395.0	300.4		
X	7 567.4	1 735.6	9 303.0	30.7	34.3	65.0	5 934.6	245.3	6 179.9	397.2	300.0		
XI	7 658.3	1 689.1	9 347.4	30.5	38.8	69.3	6 018.3	250.8	6 269.1	400.0	300.9		

Vuoden ja kuukauden lopussa Vid utgången av At the end of	Osuuspankit Andelsbanker Co-operative banks			Postipankki Postbanken			Kalkkiaan Inalles All banking establishments		
	Talletukset Depositioner Deposits	Shekkitilit Check-räkningar Cheque accounts	Yhteensä Summa Total	Talletukset Depositioner Deposits	Siirtotilit Giro-räkningar Giro-accounts	Yhteensä Summa Total	Talletukset Depositioner Deposits	Shekkitilit Check-räkningar Cheque accounts	Yhteensä Summa Total
	1 000 000 mk								
1967	2 417.3	74.5	2 491.8	941.2	340.9	1 282.1	*) 11 537.9	*) 1 174.9	*) 12 712.8
1968	2 683.1	97.7	2 781.4	1 027.2	428.4	1 455.5	*) 12 739.8	*) 1 516.0	*) 14 255.8
1969	3 021.6	144.8	3 166.4	1 116.0	520.8	1 636.8	*) 14 228.7	*) 1 894.7	*) 16 123.3
1970	3 458.4	182.8	3 641.2	1 287.6	603.3	1 890.9	16 265.8	2 111.0	18 376.8
1971	3 876.6	182.7	4 059.3	1 491.4	754.4	2 245.8	18 418.1	2 487.9	20 906.0
1971 X	3 720.5	148.9	3 869.4	1 390.6	612.2	2 002.8	17 331.6	2 126.2	19 457.8
XI	3 774.1	158.6	3 932.7	1 418.9	624.3	2 043.2	17 598.9	2 287.4	19 886.3
XII	3 876.6	182.7	4 059.3	1 491.4	754.4	2 245.8	18 418.1	2 487.9	20 906.0
1972 I	3 930.1	156.5	4 086.6	1 520.8	721.2	2 242.0	18 550.5	2 526.4	21 076.9
II	4 008.4	164.1	4 172.5	1 548.9	772.5	2 321.4	18 778.2	2 592.6	21 370.8
III	4 040.8	150.6	4 191.4	1 566.2	782.6	2 348.8	18 895.7	2 550.4	21 446.1
IV	4 080.0	153.1	4 233.1	1 577.5	798.0	2 375.5	19 052.1	2 512.7	21 564.8
V	4 133.3	170.1	4 303.4	1 586.1	763.6	2 349.7	19 262.6	2 646.6	21 909.0
VI	4 106.5	166.4	4 272.9	1 599.3	850.0	2 449.3	19 292.5	2 777.3	22 069.8
VII	4 150.2	173.8	4 324.0	1 619.5	779.9	2 399.4	19 516.6	2 826.2	22 342.8
VIII	4 218.5	201.3	4 419.8	1 634.3	793.6	2 427.9	19 763.0	2 872.0	22 635.0
IX	4 270.0	199.6	4 469.6	1 669.2	852.1	2 521.3	20 008.8	2 861.5	22 870.3
X	4 311.5	201.0	4 512.5	1 693.8	793.0	2 486.8	20 204.5	2 974.9	23 179.4
XI	4 396.2	200.8	4 597.0	1 727.8	797.0	2 524.8	20 501.5	2 937.7	23 439.2

Ks. huomautusosasto vuoden ensimmäisessä numerossa — Se notavdelningen i häfte 1 — See note section in the January issue.

*) Ml. kiinnitysluottopankit — Inkl. hypotekebanker.

*) Consumers' co-operative savings funds — *) Finnish Co-operative Wholesale Society — *) Incl. mortgage banks.

18. Rahalaitosten antolainaus yleisölle — Penninginrättningarnas utlåning till allmänheten — Loans by banking establishments

Vuoden ja kuukauden lopussa Vid utgången av At the end of	Suomen Pankki Finlands Bank Bank of Finland			Liljebankit (ml. OKO) Affärsbanker (inkl. ACA) Commercial banks (incl. OKO)				Kiinnitys- luotto- pankit Hypoteka- banker Mortgage banks	Säästöpankit Sparbanker Savings banks			
	Diskont. kotim. vekselit Diskont. Inhemaka växlar Inland bills discounted	Lainat Lån Loans	Yhteensä Summa Total	Vekselit Växlar Bills	Shekki- tilit Check- räkningar Cheque accounts	Muu lain- nananto Annan kredit- givning Other advances	Yhteensä Summa Total	Lainat Lån Loans	Vekselit Växlar Bills	Shekki- tilit Check- räkningar Cheque accounts	Muu lain- nananto Annan kredit- givning Other advances	Yhteensä Summa Total
	1 000 000 mk											
	D 42	D 43	D 44	D 45	D 46	D 47	D 48	D 49	D 50	D 51	D 52	D 53
1967	319.9	105.3	425.2	1 724.2	403.9	3 430.8	5 558.9	1 026.9	206.6	60.0	2 981.1	3 247.7
1968	211.3	103.0	314.3	1 660.8	371.3	3 833.4	5 865.5	1 053.0	224.5	57.8	3 166.1	3 448.4
1969	198.9	118.6	317.7	1 700.9	462.7	4 728.6	6 892.2	1 290.4	259.9	57.7	3 485.1	3 802.8
1970	136.6	146.3	282.8	1 812.4	519.9	5 631.2	7 963.5	1 454.0	335.9	66.6	3 939.7	4 342.1
1971	120.0	219.0	340.0	2 107.1	545.0	6 581.6	9 233.7	1 799.1	364.9	80.0	4 350.7	4 795.6
1971 X	187.9	191.9	379.8	2 060.6	585.6	6 309.8	8 956.0	1 662.5	348.1	78.8	4 285.3	4 712.2
XI	152.5	191.8	344.3	2 110.7	558.8	6 401.5	9 071.0	1 760.3	352.3	76.8	4 341.4	4 770.5
XII	121.0	219.0	340.0	2 107.1	545.0	6 581.6	9 233.7	1 799.1	364.9	80.0	4 350.7	4 795.6
1972 I	116.8	212.5	329.3	2 071.7	525.8	6 665.2	9 262.7	1 808.1	379.1	79.7	4 393.0	4 851.8
II	116.4	220.4	336.8	1 997.9	535.7	6 750.1	9 283.7	1 795.0	379.3	79.6	4 415.1	4 874.0
III	89.2	225.1	314.3	1 955.0	569.2	6 893.1	9 417.3	1 831.1	372.0	82.1	4 458.1	4 912.2
IV	85.7	231.8	317.5	1 981.0	598.0	7 004.6	9 583.6	1 869.7	375.8	84.1	4 494.1	4 954.0
V	78.4	237.3	315.7	1 977.1	581.0	7 113.4	9 671.5	1 908.3	387.6	79.6	4 544.1	5 011.3
VI	67.0	243.8	310.8	2 035.6	608.6	7 243.1	9 887.3	1 975.1	396.3	85.5	4 570.5	5 052.3
VII	62.7	240.4	303.1	1 972.4	581.8	7 313.7	9 867.9	2 086.5	404.8	80.5	4 615.9	5 101.2
VIII	63.1	239.5	302.6	1 902.2	564.7	7 398.6	9 865.5	2 103.7	405.9	80.5	4 680.9	5 167.3
IX	62.8	243.1	305.9	1 876.1	585.5	7 577.1	10 038.7	2 135.6	416.1	82.2	4 755.0	5 253.3
X	64.7	256.4	321.1	1 875.6	559.4	7 779.8	10 214.8	2 171.6	421.9	81.4	4 831.9	5 335.2
XI	56.5	260.4	316.9	1 862.7	577.4	7 946.2	10 386.3	2 229.2	421.9	82.5	4 924.9	5 429.3

Vuoden ja kuukauden lopussa Vid utgången av At the end of	Osuuspankit Andelsbanker Co-operative banks				Postipankki *) Postbanken *)				Kaikkiaan Inalles All banking establishments			
	Vekselit Växlar Bills	Shekki- tilit Check- räkning. Cheque accounts	Muu lain- nananto Annan kredit- givning Other advances	Yh- teensä Summa Total	Vekselit Växlar Bills	Sirto- tilit Giro- konton Giro accounts	Muu lain- nananto Annan kredit- givning Other advances	Yhteensä Summa Total	Vekselit Växlar Bills	Shekki- tilit Check- räkning. Cheque accounts	Muu lain- nananto Annan kredit- givning Other advances	Yhteensä Summa Total
	1 000 000 mk											
	D 54	D 55	D 56	D 57					D 58	D 59	D 60	D 61
1967	215.0	64.0	2 145.3	2 424.3	—	11.0	853.9	864.9	2 465.7	538.9	10 543.3	13 548.0
1968	256.3	59.1	2 285.1	2 600.5	—	15.1	912.8	927.9	2 352.9	503.3	11 353.4	14 209.6
1969	321.8	61.1	2 539.2	2 922.1	—	11.3	1 028.5	1 039.8	2 481.5	592.9	13 190.6	16 265.0
1970	399.2	64.8	2 939.8	3 403.8	1.8	31.5	1 308.6	1 341.9	2 685.9	682.8	15 419.4	18 788.1
1971	415.9	88.1	3 330.0	3 834.0	17.1	56.1	1 673.4	1 746.6	3 026.0	769.2	17 953.8	21 749.0
1971 X	392.9	86.9	3 259.3	3 739.1	16.8	47.9	1 690.9	1 755.6	3 006.3	799.2	17 399.7	21 205.2
XI	397.1	86.4	3 310.1	3 793.6	16.9	58.2	1 661.9	1 737.0	3 029.5	780.2	17 667.0	21 476.7
XII	415.9	88.1	3 330.0	3 834.0	17.1	56.1	1 673.4	1 746.6	3 026.0	769.2	17 953.8	21 749.0
1972 I	423.7	93.3	3 367.0	3 884.0	12.7	51.6	1 718.4	1 782.7	3 004.0	750.4	18 164.2	21 918.6
II	420.2	88.4	3 387.2	3 895.8	17.6	55.2	1 740.8	1 813.6	2 931.4	758.9	18 308.6	21 998.9
III	428.7	93.7	3 418.6	3 941.0	17.5	50.9	1 770.2	1 838.6	2 862.4	795.9	18 596.2	22 254.5
IV	439.3	92.6	3 444.2	3 976.1	17.6	55.9	1 806.0	1 879.5	2 899.4	830.6	18 850.4	22 580.4
V	450.3	90.1	3 493.8	4 034.2	21.5	67.9	1 829.4	1 918.8	2 914.9	818.6	19 126.3	22 859.8
VI	461.6	93.2	3 519.9	4 074.7	21.5	70.7	1 851.2	1 943.4	2 982.0	858.0	19 403.6	23 243.6
VII	468.8	88.3	3 567.6	4 124.7	24.5	60.9	1 877.9	1 963.3	2 933.2	811.5	19 702.0	23 446.7
VIII	478.1	87.7	3 621.6	4 187.4	34.9	73.2	1 914.2	2 022.3	2 884.2	806.1	19 958.5	23 648.8
IX	489.2	97.1	3 683.4	4 269.7	35.1	70.6	1 989.7	2 095.4	2 879.3	835.4	20 383.9	24 098.6
X	497.8	95.5	3 764.0	4 357.3	34.7	58.8	1 993.5	2 087.0	2 894.7	795.1	20 797.2	24 487.0
XI	485.9	92.0	3 839.7	4 417.6	23.3	59.7	2 024.8	2 107.8	2 850.3	811.6	21 225.2	24 887.1

Ks. huomautusosasto vuoden ensimmäisessä numerossa — Se notavdelningen i häfte 1 — See note section in the January issue.

*) Sarja uusittu poistamalla yksityiset obligaatit ja lisäämällä lyhytaikaiset sijoitukset — Serien förnyats med exkludering privata obligationer och inkludering kortfristiga investeringar.

14. Suomen Pankin avista myyntikurssit — Finlands Banks avista försäljningskurser — Avista rates of exchange of the Bank of Finland

Päivä- määrä Datum Date	New York (1 \$)	Mont- real (1 C\$)	Lontoo London (1 £)	Tuk- holma Stock- holm (100 Skr)	Oslo (100 Nkr)	Kööpen- hamina Köpen- hamn Copen- hagen (100Dkr)	Frank- furt a/M. (100 DM)	Amster- dam (100 Fl)	Bryssel Brussels (100 Bfr)	Zü- rich (100 Sfr)	Parisi Paris (100 FF)	Rooma Roma (100 Lit)	Wien Vien- na (100 Sch)	Lissabon Lisbon (100 Esc.)	Moskova Moskva Moscow (Clear- ing, 1 Rbl)
	D 67	D 68	D 69	D 70	D 71	D 72	D 73	D 74	D 75	D 76	D 77	D 78	D 79	D 80	D 81
Viralliset myyntikurssit — Officiella försäljningskurser — Official selling rates — mk															
1966 31/12	3.224	2.976	8.995	62.35	45.14	46.70	81.15	89.18	6.450	74.56	65.20	0.5165	12.48	11.22	3.5667
1967 31/12	4.206	3.893	10.125	81.55	58.88	56.41	105.25	116.95	8.470	97.33	85.70	0.6740	16.29	14.78	4.6799
1968 31/12	4.187	3.902	9.985	80.95	58.63	55.86	104.70	116.07	8.360	97.40	84.60	0.6710	16.22	14.65	4.6799
1969 31/12	4.197	3.909	10.075	81.25	58.82	56.07	113.78	115.70	8.455	97.20	75.45	0.6690	16.27	14.81	4.6799
1970 31/12	4.176	4.135	9.995	80.90	58.55	55.78	114.60	116.12	8.405	96.90	75.65	0.6700	16.18	14.64	4.6799
1971 31/12	4.152	4.148	10.605	85.40	61.95	58.80	127.15	127.85	9.270	106.00	79.70	0.6995	17.55	15.35	4.960
1971 31/5	4.200	4.168	10.155	81.35	59.06	56.06	118.60	118.10	8.465	102.45	76.05	0.6735	16.82	14.85	4.6799
30/6	4.192	4.104	10.145	81.31	59.03	55.94	119.91	117.62	8.420	102.35	76.00	0.6725	16.82	14.80	4.6799
31/7	4.178	4.102	10.100	81.00	58.80	55.72	120.78	117.65	8.420	102.29	75.80	0.6705	16.77	14.74	4.6799
31/8	4.162	4.118	10.250	82.15	60.50	56.70	122.55	121.00	9.650	104.60	75.50	0.6790	17.05	16.80	4.6799
30/9	4.162	4.123	10.340	82.80	60.70	57.20	125.90	124.00	9.855	105.40	75.35	0.6805	17.28	15.35	4.6799
31/10	4.162	4.160	10.380	82.95	60.75	57.40	124.70	124.22	9.925	104.30	75.30	0.6800	17.20	15.25	4.6799
30/11	4.162	4.150	10.380	83.90	60.95	57.70	125.89	125.85	9.010	105.35	75.50	0.6820	17.32	15.30	4.6799
31/12	4.152	4.148	10.605	85.40	61.95	58.80	127.15	127.85	9.270	106.00	79.70	0.6995	17.55	15.35	4.960
1972 31/1	4.146	4.130	10.755	86.27	62.00	59.22	129.20	130.20	9.430	107.03	80.75	0.7050	17.78	15.25	4.960
29/2	4.146	4.136	10.805	86.55	62.60	59.35	130.10	130.55	9.460	107.09	81.80	0.7055	17.90	15.30	4.960
31/3	4.140	4.157	10.820	86.65	62.80	59.45	130.60	129.35	9.415	107.55	82.25	0.7110	17.94	15.37	4.960
30/4	4.138	4.170	10.805	86.65	62.70	59.15	130.19	128.60	9.370	107.20	82.20	0.7085	17.88	15.35	4.960
31/5	4.138	4.214	10.815	87.45	63.40	59.75	130.30	129.10	9.435	107.65	82.70	0.7120	17.94	15.36	4.960
30/6	4.140	4.206	10.155	87.90	63.60	59.60	131.15	130.55	9.445	110.60	82.75	0.7135	18.10	15.55	4.960
31/7	4.134	4.208	10.130	87.50	63.40	59.45	130.29	129.50	9.440	109.60	82.70	0.7120	18.04	15.43	4.960
31/8	4.138	4.210	10.135	87.60	63.35	60.10	129.79	128.35	9.425	109.50	82.75	0.7121	17.99	15.46	4.960
30/9	4.142	4.212	10.030	87.35	62.60	—	129.35	127.92	9.385	108.94	82.65	0.7119	17.92	15.44	4.960
31/10	4.164	4.240	9.710	87.70	62.75	60.20	130.00	129.00	9.435	109.70	82.70	0.7121	17.95	15.48	4.960
30/11	4.172	4.202	9.810	88.05	63.50	60.70	130.54	129.21	9.475	110.43	82.55	0.7141	18.01	15.56	4.960

15. Kotimainen clearingilike
Inhemsk clearingörrelse
Domestic clearing accounts

Vuosi ja kuukausi År och månad Year and month	Postivekselit, shekkit ja siirtomääräykset Postremisväxlar, checker och kontokreditningar Bankers' drafts, cheques and transfer orders	
	Luku Antal 1 000 No.	Määrä Belopp Total sum Milj. mk
	D 82	D 83
1967	12 961	37 427
1968	14 426	42 061
1969	17 778	47 676
1970	21 117	58 235
1971	24 041	66 090
1971 VI ..	2 117	5 880
VII ..	1 966	5 531
VIII ..	1 945	5 100
IX ..	2 085	5 562
X ..	2 012	5 605
XI ..	2 216	5 837
XII ..	2 210	6 950
1972 I ..	1 946	5 916
II ..	2 095	6 096
III ..	2 245	6 310
IV ..	2 061	6 004
V ..	2 350	6 712
VI ..	2 255	6 587
VII ..	2 088	6 147
VIII ..	2 272	6 461
IX ..	2 146	6 459
X ..	2 319	7 105
XI ..	2 463	7 359

16. Postisiirtolike
Postgiroörrelsen
Post-office giro accounts

Siirtotilit Girokonton Giro accounts		Tilitapahtumat (panot ja otot) Transaktioner (in- och utbetalningar) Transactions (deposits and withdrawals)	
Luku Antal No.	Määrä Belopp Total sum Milj. mk	Luku Antal 1 000 No.	Määrä Belopp Total sum Milj. mk
D 84	D 85	D 86	D 87
113 946	654	79 846	141 715
116 202	776	83 416	165 161
117 661	939	88 051	172 316
118 712	1 008	93 140	192 993
120 532	1 215	98 809	218 652
119 302	1 022	8 181	17 817
119 454	996	7 015	17 490
119 710	1 046	6 928	17 462
120 038	1 102	7 881	18 074
120 160	963	7 748	17 453
120 401	1 088	9 044	19 045
120 532	1 215	11 286	25 651
120 570	1 184	8 276	18 088
120 614	1 373	9 540	20 253
120 653	1 384	10 068	21 027
120 687	1 383	8 335	18 956
120 997	1 305	9 334	20 783
121 296	1 457	8 827	21 545
121 382	1 410	7 357	20 902
121 674	1 373	8 134	20 968
121 946	1 440	8 095	20 515
122 175	1 320	9 410	22 061
122 302	1 452	9 563	22 230

17. Protestoidut vekselit ja
tratat — Protesterade väx-
lar och trattor
Protested bills of exchange
and drafts

Vekselit Växlar Bills of exchange	Tratat Trattor Drafts	Yhteensä Summa Total
D 88	D 89	D 90
9 836	6 086	15 922
9 167	7 934	17 102
8 660	7 079	15 739
10 659	7 974	18 633
12 976	11 777	24 754
1 093.4	835.8	1 929.2
1 490.9	716.5	2 207.4
1 443.6	845.0	2 288.6
1 383.4	987.3	2 370.7
1 207.8	1 067.2	2 275.1
701.2	956.1	1 657.3
1 079.1	867.9	1 947.0
727.9	746.4	1 474.3
655.6	1 002.7	1 658.3
1 094.4	907.8	2 002.3
♦ 841.0	878.3	♦ 1 719.2
♦ 1 442.9	683.0	♦ 2 125.9
885.8	601.3	1 487.1
922.7	646.3	1 569.0
1 149.4	721.4	1 870.7
* 885.5	* 716.6	* 1 602.1
* 602.1	* 684.7	* 1 286.8
* 605.8	* 665.6	* 1 271.4

Ks. huomautusosasto vuoden ensimmäisessä numerossa — Se notavdelningen i häfte 1 — See note section in the January issue.

1) Epävirallinen kurssi — Inofficiell kurs — Unofficial rate. — 2) Kaupallinen kurssi — Kommerciell kurs — Commercial rate. — 3) Ei kaupallinen kurssi — Okommerciell kurs — Financial rate 1971: VIII 78.30, IX 77.25, X 76.80, XI 76.90, XII 79.50, 1972: I 81.15, II 82.00, III 84.86, IV 84.90, V 84.90, VI 87.40, VII 87.70, VIII 86.00, IX 84.80, X 82.80, XI 82.55 — 4) Ei kaupallinen kurssi — Okommerciell kurs — Financial rate 1972: IX 9.395, X 9.400, XI 9.445.

KAUSIPUHDISTETTUJA SARJOJA

Seuraavilla sivuilla julkaistaan aikasarjoja, jotka on puhdistettu kausivaihteluista ja eräät myös kalenterivaihteluista. Niiden tarkoituksena on helpottaa taloudellisten muutosten ja suhdannevaihteluiden seuraamista. Kausivaihteluista puhdistettujen sarjojen avulla suhdannemuutokset voidaan havaita noin puoli vuotta aikaisemmin kuin puhdistamattomista sarjoista. Kausivaihtelun puhdistamisen tarkoituksena on poistaa sarjoista eri kuukausille ja vuosineljänneksille ominaiset vaihtelut, jotka peittämällä kehityssuunnan vaikeuttavat sarjojen analysointia. Sarjat ovat osa Suomen Pankin »Suunta ja suhdanne»-julkaisun aineistosta. Mainitussa julkaisussa on tietojen lähteet ja niiden käsittely selvitetty yksityiskohtaisesti.

Tilastosarjat on puhdistettu muuttuvasta, keskimääräisestä kausivaihtelusta ja osa sarjoista lisäksi kalenterista aiheutuvista työpäivävaihteluista. Kausivaihteluiden analyysiin on käytetty Suomen Pankin soveltamaa liukuvien keskiarvojen laskentamenetelmää. Eräiden sarjojen osalta kausivaihteluiden analyysi on tehty regressiomenetelmällä, jolla on voitu arvioida kalenterivaihtelut ja kausivaihtelun tasosiirtymät. Menetelmät on selostettu valtiotieteen tohtori Pertti Kukkosen teoksessa »Analysis of Seasonal and Other Short-term Variations with Applications to Finnish Economic Time Series», Suomen Pankin taloustieteellisen tutkimuslaitoksen julkaisusarja B: 28.

Kalenterivaihteluiden puhdistamisella on pienennetty eräiden sarjojen jäljellä olevia vaihteluita, mikä auttaa kehityssuunnan selvittämisessä. Muutamien kuukausisarjojen suuria satunnaisia vaihteluita on edelleen tasoitettu laskemalla kolmen kuukauden liukuva keskiarvo (jonka symbolina on ▲).

Kausivaihteluista puhdistetut sarjat lasketaan uudelleen kerran vuodessa uusien havaintojen lisäämisen jälkeen. Tällöin ne muuttuvat hieman viimeisten lukujen osalta. Myös puhdistamattomien tietojen korjaukset, muun muassa tuotantotilastojen tasotarkistukset vuositilastojen valmistuttua, aiheuttavat korjauksia sarjoissa. Nämä korjaukset eivät kuitenkaan vaikuta olennaisesti siihen kuvaan, mikä sarjojen perusteella voidaan muodostaa taloudellisten muuttujien kehityssuunnista. Kausi- ja kalenterivaihteluiden puhdistaminen vaikuttaa jonkin verran sarjojen vuositasoon, joka ei kaikkien puhdistettujen sarjojen kohdalla vastaa Tilastokatsauksissa julkaistujen sarjojen vuositasoa.

SÄSONGUTJÄMNAD SERIER

På följande sidor publiceras tidsserier ur vilka säsongvariationerna (ur vissa även kalendervariationerna) utrensats. Avsikten är att göra det lättare att följa ekonomiska förändringar och konjunkturväxlingar. Med hjälp av de säsongutjämnade serierna kan konjunkturförändringar konstateras c. ett halvt år tidigare än med icke utjämnade serier. Avsikten med utrensningen är ju att ur serierna eliminera de variationer vilka är typiska för olika månader och kvartal, (vilka gör det svårare att analysera serierna genom att de döljer utvecklingstrenden). Serierna omfattar en del av materialet i Finlands Banks publikation »Suunta ja suhdanne». I nämnda publikation har uppgifternas källor och behandlingen av dem utförligt beskrivits.

Ur serierna har, föränderliga genomsnittliga säsongvariationer utrensats och en del av serierna har dessutom utjämnats genom att eliminera sådana variationer i antalet arbetsdagar vilka beror på kalendern. Vid analysen av säsongvariationerna har den beräkningsmetod av glidande medeltal använts som Finlands Bank tillämpar. För vissa serier har säsongvariationerna analyserats genom regressionsanalys, som har gett en bas för uppskattning av kalendervariationer och nivåförskjutningar i säsongvariationerna. Metoderna har redovisats av pol. dr Pertti Kukkonen i »Analysis of Seasonal and Other Short-term Variations with Applications to Finnish Economic Time Series», Finlands Banks institut för ekonomisk forskning, publikationsserie B: 28.

Genom att utjämna kalendervariationerna i vissa serier har man ännu minskat de återstående variationerna, vilket underlättar utredandet av utvecklingstrenderna. För vissa månadsserier har stora slumpmässiga variationer ytterligare utjämnats genom att uträkna ett glidande medeltal för tre månader (vars symbol är ▲).

De säsongutjämnade serierna uträknas på nytt en gång per år efter det nya observationer gjorts. Härvid förändras de sista talen något. Även justeringarna i de utjämnade uppgifterna, bl.a. revisionen av produktionsstatistikens nivå efter det årsstatistiken färdigställts, orsakar korrigeringar i serierna. Dessa rättelser påverkar dock inte väsentligt den uppfattning serierna ger av de ekonomiska variablernas utveckling. Utjämnningen av säsong- och kalendervariationerna påverkar i någon mån seriernas årsnivå, som inte i alla utjämnade serier överensstämmer med årsnivån för de serier som publiceras i Statistiska översikter.

SUMMARY

The seasonally adjusted series form a part of the material in »Economic Indicators for Finland» published by the Bank of Finland. The sources of information and processing of data are explained in detail in that publication.

V. Kausipuhdistettuja sarjoja — Säsongutjämnade serier — Seasonally adjusted series

▲ = 3 kuukauden liukuva keskiarvo — Tre månaders glidande medelvärde — 3-month moving averages.

Vuosi ja kuukausi År och månad Year and month	Tuotannon volyymi — Produktionsvolym — Volume of production											
	Meljeiden vastaan- ottama maito Av mejlerier invägd mjölk Milk received by dairies	Markkinahakkaut Marknadsavverkningar Commercial fattings	Koko teollisuus Hela industrin Total industry	Puuteollisuus Träindustrin Wood industries	Paperiteollisuus Pappersindustrin Paper industries	Metalliteollisuus Metallindustrin Manuf. of metal and metal prod.	Savi-, lasi- yms. teoll. Ler-, glas- o.d. ind. Manuf. of non-metallic mineral prod.	Kemian teollisuus Kemisk industrin Manuf. of chemicals and chemical prod.	Elintarvike- yms. teoll. Livsmedels- o.d. ind. Food, beverage and tobacco manuf.	Tekstiilitöteollisuus Textilindustrin Manuf. of textiles	Kenkä-, vaateus- ja ompeluteollisuus Skö-, konfektions- och sömnadsindustrin Footwear, clothing etc.	Sähkö, kaasu ja veali El-, gas och vattenverk Electricity, gas, water and secondary
	1 000 000 l	1 000 k-m ^a 1 000 m ^a l	1964 = 100									
	V 1	V 2	V 3	V 4	V 5	V 6	V 7	V 8	V 9	V 10	V 11	V 12
1968	2 906	31 214	123	104	120	120	134	139	125	111	113	128
II ..	250	2 459	120	103	117	120	137	137	120	111	114	125
III ..	241	2 611	120	100	112	117	133	136	123	111	112	124
IV ..	247	2 668	123	105	122	122	130	137	124	111	112	126
V ..	244	2 556	122	100	118	117	128	136	125	111	110	125
VI ..	241	2 487	121	104	116	118	138	131	125	110	112	127
VII ..	240	2 425	120	103	118	114	114	140	125	110	111	127
VIII ..	240	2 409	121	108	116	121	135	141	126	108	113	130
IX ..	242	2 472	125	102	120	122	143	147	128	109	112	132
X ..	239	2 631	125	102	123	119	137	143	128	111	114	133
XI ..	243	3 002	128	109	126	126	139	143	128	115	116	133
XII ..	243	3 207	130	118	123	128	149	146	130	119	118	136
1969	◆ 2 943	34 914	140	119	132	135	158	156	137	140	135	150
I ..	244	3 139	133	116	119	127	149	151	132	122	121	139
II ..	242	2 993	134	114	127	129	144	149	133	126	124	145
III ..	245	2 828	135	115	124	132	148	151	133	128	127	147
IV ..	246	2 875	137	116	137	132	153	153	134	131	131	147
V ..	◆ 247	2 776	140	121	131	135	158	152	135	134	136	146
VI ..	246	2 727	138	113	133	136	153	151	137	137	145	148
VII ..	251	2 641	141	125	132	132	157	158	139	137	144	151
VIII ..	◆ 242	2 668	143	114	137	135	157	158	141	135	140	154
IX ..	242	2 820	◆ 142	115	135	138	159	159	139	134	138	155
X ..	250	2 989	143	125	135	137	163	154	139	134	133	155
XI ..	242	3 212	146	124	136	141	168	170	140	131	140	157
XII ..	246	3 247	◆ 149	123	140	145	184	173	141	132	145	161
1970	◆ 2 798	40 271	◆ 157	128	139	159	190	184	145	136	153	170
I ..	242	3 274	◆ 151	129	138	149	180	174	141	130	149	167
II ..	◆ 236	3 167	◆ 153	125	136	150	187	194	143	136	152	167
III ..	◆ 237	3 167	◆ 155	129	147	155	182	173	146	136	154	168
IV ..	◆ 230	3 155	◆ 153	125	131	156	188	175	146	137	155	166
V ..	231	3 298	◆ 156	129	138	160	187	175	143	143	153	169
VI ..	233	3 404	◆ 157	123	141	159	192	191	143	136	155	169
VII ..	229	3 443	◆ 161	126	148	165	196	188	144	138	156	170
VIII ..	◆ 237	3 430	◆ 159	127	141	161	191	187	144	133	158	171
IX ..	◆ 234	3 396	◆ 158	132	139	161	190	180	145	140	155	170
X ..	◆ 234	3 455	◆ 159	132	133	165	195	197	143	135	153	172
XI ..	◆ 227	3 424	◆ 159	127	137	161	194	191	147	133	152	175
XII ..	◆ 228	3 556	◆ 162	132	137	162	198	195	149	132	149	176
1971	◆ 2 792	37 345	◆ 161	127	137	159	200	200	151	137	150	179
I ..	226	3 448	◆ 163	134	137	169	221	187	153	133	148	172
II ..	◆ 226	3 322	◆ ¹⁾ 138	130	136	180	215	188	151	130	146	170
III ..	◆ 231	3 157	◆ ¹⁾ 129	125	132	185	185	178	152	131	147	170
IV ..	230	3 073	◆ 166	129	140	174	190	225	152	131	141	175
V ..	231	3 143	◆ 165	125	136	167	200	206	151	133	141	177
VI ..	◆ 232	3 273	◆ 165	141	131	187	202	201	147	145	136	179
VII ..	237	3 282	◆ 164	99	130	184	197	204	146	145	151	179
VIII ..	◆ 234	3 227	◆ 164	131	137	178	206	197	147	146	152	179
IX ..	◆ 234	3 069	◆ 168	133	139	179	200	210	152	134	160	182
X ..	◆ 233	2 969	◆ 168	130	140	177	204	203	156	139	155	186
XI ..	◆ 241	2 739	◆ 173	131	143	179	203	207	155	139	158	189
XII ..	◆ 237	2 603	◆ 166	124	142	175	183	190	156	141	159	188
1972	240	2 566	168	123	145	177	183	215	154	141	156	192
II ..	◆ 243	2 698	168	125	142	175	182	216	156	144	155	196
III ..	◆ 234	2 794	166	130	145	174	192	214	154	142	154	200
IV ..	237	2 837	167	127	137	177	190	212	154	143	157	198
V ..	◆ 238	2 723	169	132	142	176	188	206	153	142	158	197
VI ..	◆ 235	2 582	170	130	146	176	190	212	155	148	154	194
VII ..	231	2 560	162	89	141	170	202	158	158	144	155	196
VIII ..	234	2 669	170	126	140	167	222	187	159	138	156	198
IX ..	234	2 775	172	132	151	174	228	184				
X ..	229											

Ks. huomautusosasto vuoden ensimmäisessä numerossa — Se notavdelningen i häfte 1 — See note section in the January issue.

¹⁾ Lakon vaikutus näkyvässä — Inverkan av strejk — Affected by strike.

OECD-maiden teoll. tuot. volyyymi-indeksi OECD-ländernas Index för industriproduktion Index of industrial prod. for OECD-countries		Tukkuuymyynnin volyyymi- indeksi Volymindex för parti- försäljning Volume index of wholesale		Vähittäismyynnin volyyymi- indeksi työpäivää kohti Volymindex för detalj- försäljning per arbetsdag Volume index of retailing per working day		Yleisön aikatalletukset Allmänhetens tidsdepositioner Time deposits of the public		Pankkien antolainaus yleisölle Bankernas utlåning till allmänheten Advances of all banks to the public		Valuttavaro Valutarreserv Foreign exchange reserves		Työvoima Arbetskraft Labour force		Työllinen työvoima Sysselsatta Employed		Työnhakioita Arbetsökande Applicants for work		Tarjoittuja työpaikkoja Lediga arbetsplatser Jobs vacant		Työnhakijat/tarjoit työpaikat Arbetsökande/lediga arbetsplatser Applicants/jobs vacant		Työttömät %:na koko työvoimasta Arbetslösa i % av hela arbetskraften Percentage of unemployed of total labour force		Vuosi ja kuukausi År och månad Year and month
1963=100		1964=100		1 000 000 mk		1 000																		
V 13	V 14	V 15	V 16	V 17	V 18	V 19	V 20	V 21	V 22	V 23	V 24													
127	105	115	12 580	13 569	998	2 188	2 100	118	30	4.1	4.1	1968												
123	106	112	11 529	13 387	509	2 200	2 103	116	29	4.0	4.0	II												
124	102	116	11 624	13 336	623	2 195	2 099	119	30	4.4	3.9	III												
125	102	112	11 739	13 370	693	2 189	2 097	114	29	4.1	4.0	IV												
123	107	112	11 782	13 386	779	2 193	2 109	114	30	4.0	4.2	V												
126	102	116	11 943	13 447	817	2 181	2 094	112	30	4.0	4.4	VI												
129	106	116	12 044	13 550	871	2 193	2 101	122	30	4.0	4.5	VII												
130	106	117	12 160	13 602	870	2 173	2 091	120	31	4.2	4.4	VIII												
130	102	117	12 260	13 638	968	2 185	2 103	122	31	4.1	4.2	IX												
131	107	116	12 342	13 778	1 004	2 177	2 099	120	31	3.9	4.1	X												
132	103	117	12 482	13 889	1 001	2 179	2 097	119	31	3.9	3.9	XI												
134	108	114	12 580	14 087	998	2 186	2 104	119	33	3.9	3.7	XII												
137	123	124	13 325	15 137	1 124	2 189	2 127	106	45	2.5	2.8	1969												
134	130	118	12 654	14 195	1 003	2 191	2 114	118	37	3.2	3.4	I												
134	116	119	12 720	14 320	1 078	2 192	2 114	116	41	2.9	3.3	II												
135	120	126	12 836	14 500	1 046	2 191	2 116	115	43	2.9	3.3	III												
136	120	121	12 973	14 613	1 013	2 187	2 114	113	44	2.7	3.3	IV												
137	114	125	13 155	14 852	939	2 183	2 114	109	44	2.5	3.1	V												
138	120	127	13 258	15 039	990	2 170	2 115	105	44	2.5	2.7	VI												
139	125	127	13 384	15 210	984	2 183	2 124	103	45	2.4	2.7	VII												
137	121	124	13 516	15 374	1 054	2 196	2 138	107	47	2.4	2.6	VIII												
137	131	122	13 634	15 634	1 004	2 192	2 141	105	48	2.3	2.6	IX												
139	129	122	13 800	15 801	1 100	2 190	2 140	100	48	2.1	2.3	X												
141	122	129	13 926	15 970	1 121	2 194	2 144	94	48	2.0	2.3	XI												
141	132	125	14 048	16 138	1 124	2 195	2 146	93	47	2.0	2.2	XII												
142	137	130	16 064	17 536	1 629	2 193	2 153	88	51	1.8	1.9	1970												
140	138	129	14 231	16 378	1 156	2 192	2 153	94	48	2.0	2.1	I												
142	131	128	14 412	16 622	1 205	2 197	2 156	89	50	1.9	2.0	II												
143	130	128	14 568	16 782	1 160	2 197	2 158	87	51	1.8	2.0	III												
143	139	128	14 750	17 052	1 128	2 192	2 151	94	51	1.9	1.9	IV												
144	125	129	14 958	17 180	1 175	2 195	2 153	91	52	1.9	2.0	V												
142	138	131	15 113	17 386	1 195	2 191	2 152	84	52	1.6	1.9	VI												
142	143	137	15 256	17 619	1 176	2 199	2 158	90	53	1.8	1.9	VII												
142	130	131	15 418	17 839	1 201	2 208	2 163	89	52	1.8	1.8	VIII												
141	145	130	15 581	18 058	1 249	2 188	2 147	88	51	1.7	1.8	IX												
143	137	131	15 703	18 312	1 272	2 191	2 151	85	51	1.8	1.7	X												
142	139	133	15 884	18 538	1 318	2 189	2 152	85	51	1.6	1.7	XI												
144	149	126	16 064	18 664	1 629	2 179	2 142	88	49	1.8	1.8	XII												
143	144	136	18 200	20 302	2 362	2 197	2 150	94	42	2.4	2.3	1971												
144	146	138	16 221	18 934	1 701	2 172	2 141	87	45	2.1	1.9	I												
143	143	136	16 374	19 200	1 763	2 184	2 142	89	41	2.3	2.0	II												
142	147	140	16 470	19 441	1 823	2 192	2 145	97	41	2.7	2.2	III												
143	145	139	16 568	19 661	1 861	2 193	2 147	95	41	2.3	2.3	IV												
142	143	150	16 656	19 980	1 898	2 202	2 150	92	42	2.3	2.3	V												
144	142	132	16 832	20 186	1 970	2 209	2 172	100	42	2.4	2.3	VI												
143	141	139	17 018	20 422	2 112	2 209	2 157	95	43	2.4	2.2	VII												
142	142	134	17 168	20 679	2 196	2 192	2 142	93	42	2.3	2.4	VIII												
143	148	131	17 363	20 972	2 285	2 203	2 150	94	42	2.4	2.4	IX												
144	136	133	17 587	21 148	2 290	2 200	2 147	93	41	2.3	2.5	X												
143	146	132	17 865	21 370	2 471	2 204	2 149	97	41	2.3	2.5	XI												
141	148	126	18 200	21 626	2 362	2 209	2 154	98	43	2.3	2.5	XII												
144	169	158	18 294	21 812	2 358	2 199	2 145	106	46	2.4	2.5	1972												
140	159	145	18 428	21 999	2 407	2 200	2 143	112	50	2.3	2.6	I												
146	162	147	18 635	22 321	2 477	2 197	2 141	110	50	2.4	2.5	II												
147	148	143	18 845	22 580	2 590	2 205	2 151	112	50	2.4	2.5	III												
148	146	136	19 167	22 860	2 635	2 207	2 155	123	49	2.5	2.6	IV												
148	159	149	19 408	23 314	2 725	2 212	2 164	120	62	2.5	2.7	V												
147	152	157	19 754	23 612	2 915	2 207	2 147	121	60	2.3	2.8	VI												
149	161	180	20 064	23 888	3 071	2 182	2 125	118	54	2.3	2.8	VII												
			20 273	24 147	3 175	2 209	2 151	110	52	2.2		VIII												
			20 491	24 414	3 329			109		2.3		IX												
												X												

V. Kausipuhdistettu sarjoja Säsongutjämnade serier — Seasonally adjusted series

Vuosi ja neljännes År och kvartal Year and quarter	Keskeneräiset rakennukset Halvfärdiga byggnader Work in progress	Myönnetyt rakennusluvut Beviljade byggnadslovsänd Granted building permits	Valmistuneet rakennukset Färdigställda byggnader Completed outdatings	Vienti Export Exports	Tuonti Import Imports	Kauppataseen ylijäämä tai velans Handelbalansens överskott eller underskott Trade balance	Viennin volyymi työpäivää kohti Exportvolym per arbetsdag Export volume per working day				
	1 000 000 m ³			1 000 000 mk		1962 = 100					
	V 25	V 26	V 27	V 28	V 29	V 30	V 31	V 32	V 33	V 34	V 35
1968	33.01	31.44	27.18	6 923	6 656	234	143	104	144	170	169
1969	36.10	38.28	31.81	8 429	8 434	— 69	167	118	158	206	225
I	35.12	8.92	7.03	1 933	2 043	— 223	157	112	153	189	210
II	35.84	9.45	7.37	1 997	1 966	15	166	112	159	217	205
III	36.01	10.35	8.87	2 230	2 176	22	170	128	157	209	231
IV	37.43	9.56	8.54	2 270	2 249	116	176	120	165	211	254
1970	39.16	41.45	37.92	9 821	10 943	— 1 403	177	123	162	215	264
I	39.07	10.74	8.42	2 307	2 451	— 240	172	115	159	198	272
II	39.88	11.09	9.03	2 456	2 689	— 270	175	121	165	205	254
III	39.82	9.97	9.83	2 550	2 852	— 305	182	128	167	209	280
IV	37.85	9.65	10.64	2 508	2 951	— 588	180	127	155	249	248
1971	37.59	42.54	37.62	10 038	11 595	— 1 821	172	125	151	200	274
I	36.12	10.50	10.02	¹⁾ 2 372	2 735	— 387	¹⁾ 166	126	152	¹⁾ 183	264
II	36.65	10.39	10.20	¹⁾ 2 346	2 774	— 488	¹⁾ 160	128	146	¹⁾ 156	261
III	38.70	11.13	8.48	2 582	2 994	— 434	178	120	149	250	269
IV	38.90	10.52	8.92	2 739	3 092	— 512	182	127	158	210	302
1972 I	37.33	11.70	11.78	3 097	3 235	— 124	206	143	168	277	314
II	37.80	10.25	9.55	2 955	3 294	— 424	196	124	158	254	351
III				3 077	3 324	— 310	197	133	184	204	333

Vuosi ja neljännes År och kvartal Year and quarter	Tuonnin volyymi työpäivää kohti Importvolym per arbetsdag Volume of imports per working day				Bruttokansantote (SNA) Inhemsk bruttoprodukt (SNA) Gross domestic product (SNA)	Palkkasumma Löner Wages and salaries	Bruttokansantuotteen volyymi työpäivää kohti Inhemsk bruttoproduktens volym per arbetsdag Volume of gross domestic product per working day								
	Koko tuonti Total import Total imports	Raaka-aineet ja tuotanto- tarvikkeet Råmaterial och produktionsförmådenheter Raw materials and production supplies	Investointivarat Investeringsvaror Investment goods	Kulutusvarat Konsumtionsvaror Consumers' goods			V 40	V 41	V 42	V 43	V 44	V 45	V 46	V 47	V 48
1968	129	133	94	145	34 149	14 745	114	96	95	111	108	114	112		
1969	159	156	133	186	38 986	16 408	124	96	104	123	105	123	124		
I	156	146	129	170	9 475	3 968	120	97	104	115	106	120	121		
II	156	156	136	176	9 540	3 997	123	96	103	115	107	122	124		
III	158	158	135	186	9 918	4 167	125	96	99	131	104	123	124		
IV	167	166	132	210	10 052	4 276	127	93	112	131	102	128	128		
1970	190	188	158	218	43 475	18 414	133	96	116	138	98	132	133		
I	179	177	143	206	10 474	4 445	131	102	114	131	102	128	131		
II	186	195	136	224	10 625	4 489	130	88	114	130	96	131	129		
III	194	190	170	225	10 950	4 675	134	93	119	142	100	135	135		
IV	202	192	184	218	11 426	4 805	136	99	117	149	96	134	136		
1971	188	180	168	214	47 550	20 621	135	93	110	135	96	134	140		
I	186	178	172	213	11 306	4 879	128	89	115	133	93	132	136		
II	183	168	169	201	11 726	5 052	137	95	110	140	96	134	142		
III	192	184	166	222	12 001	5 238	137	96	114	132	98	134	139		
IV	192	188	167	220	12 517	5 452	138	92	100	136	98	134	140		
1972 I	197	195	161	234	12 667	5 485	138	93	97	145	101	138	149		
II	204	194	170	245	12 962	5 820	140	93	99	144	101	139	145		
III	196	184	161	238											

Ks. huomautusosasto vuoden ensimmäisessä numerossa — Se notavdelningen i häfte 1 — See note section in the January issue.

¹⁾ Lakon vaikutus näkyvissä — Inverkan av strejk — Affected by strikes.

18. Helsingin Arvopaperipörssi — Helsingfors Fondbörs — Helsinki Stock Exchange

Vuosi ja kuukausi År och månad Year and month	Myynti — Försäljning — Sales							Osakindeksi ¹⁾ Aktieindex ¹⁾ Share index ¹⁾ 1970 = 100		
	Osakkeet Aktier Shares	Siltä-Därv-Of which		Merkintä- oikeudet Teck- nings- rätter Subscription rights	Deben- tuurit Deben- turerna Debentures	Obli- gaattot Obligat- tioner Bonds	Yh- teensä Summa Total	Pankit Banker Banks	Teolli- suus In- dus- tri In- dustry	Yleis- indeksi Gene- ral- index General index
		Teolli- suus Indus- try	Pankit Banker Banks							
	1 000 mk									
	D 91	D 92	D 93	D 94	D 95	D 96	D 97	D 98	D 99	D 100
1966	21 363	12 930	6 246	1 684	769	5 398	29 214	88	56	59
1967	18 466	10 248	6 327	968	3 264	8 500	31 198	78	51	53
1968	27 823	17 366	8 070	4 828	4 196	6 943	43 790	81	65	66
1969	36 751	24 763	8 658	5 337	3 278	8 341	53 707	94	86	87
1970	53 159	37 500	11 520	9 243	1 925	12 943	77 271	100	100	100
1971	66 109	45 288	16 195	5 641	2 396	18 345	92 493	112	113	113
1971 IX	4 969	3 491	1 130	74	520	1 366	6 929	111	116	115
X	4 716	3 248	1 175	0	303	1 490	6 508	110	114	113
XI	6 162	4 223	1 575	8	244	2 119	8 532	123	113	115
XII	6 708	4 424	1 808	1 348	314	1 192	9 562	130	114	117
1972 I	8 039	..	2 900	1 694	247	1 875	11 854	141	124	127
II	8 804	..	2 931	2 353	336	1 208	12 700	160	130	137
III	10 259	..	2 883	1 309	517	2 207	14 292	175	136	144
IV	7 321	..	1 583	1 736	244	1 879	11 179	181	134	144
V	6 529	..	2 073	2 518	391	1 563	11 002	181	138	148
VI	5 868	..	1 904	1 505	427	1 233	9 033	164	142	147
VII	6 645	..	1 887	2 815	268	838	10 566	188	157	164
VIII	7 194	..	2 322	3 574	307	1 373	12 448	186	164	169
IX	7 919	..	2 560	5 189	250	1 148	14 506	183	163	168
X	12 358	..	3 623	6 866	315	1 130	20 668	190	165	171
XI	14 608	5 192	328	1 209	21 337	209	174	181

19. Henkivakuutusyhtiöiden hankinta — Livförsäkringsbolagens nyanskaffning
Life insurance policies

Uusia vakuutuksia — Nya försäkringar — Policies granted			
Luku Antal Number	Vakuutus- summa Försäkrings- bestånd Sums assured	Maksutulo ²⁾ Premie- inkomster ²⁾ Premium income ²⁾	
	1 000 000 mk	1 000 mk	
	D 101	D 102	
1966	167 337	1 391.2	—
1967	140 669	1 266.3	—
1968	127 828	1 285.3	—
1969	104 903	1 309.0	—
1970	97 208	1 315.0	—
1971	95 420	1 389.0	—
1971 IX	8 421	125.0	—
X	8 381	121.0	—
XI	8 706	128.0	—
XII	10 104	143.8	—
1972 I	7 283	122.0	1 342
II	7 594	128.6	1 464
III	7 448	126.8	1 443
IV	6 672	114.5	1 274
V	7 342	127.2	1 514
VI	6 802	111.8	1 332
VII	3 388	57.6	667
VIII	5 474	94.1	1 075
IX	7 261	123.1	1 432
X	7 864	133.1	1 581
XI	8 067	138.9	1 771

20. Valtionrautatiet — Statsjärnvägarna — State railways

Vuosi ja kuukausi År och månad Year and month	Kaupallinen liikenne — Kommerciell trafik — Commercial traffic						Tuotot kaikkiaan Summa Intäkter Total income	Kulut Kostnader Costs	Ylijäämä (+) tai alijäämä (-) Överskott (+) eller under- skott (-) Net surplus (+) or deficit (-)
	Matkojen luku Resorernas antal Number of journeys	Henkilö- kilometreja Person- kilometer Passenger kilometres	Kuljetettu tavaramäärä Befordrat gods Freight carried		Henkilöliikenne- netuotot Intäkter av persontrafiken Income from passenger traffic	Tavaraliikenne- netuotot Intäkter av godstrafiken Income from freight traffic			
			1 000 t	1 000 000 t-km			1 000 000 mk		
		E 1	E 2	E 3	E 4	E 5	E 6	E 7	E 8
1965	31 171	2 049.6	20 556	5 183	77.54	267.36	377.46	454.55	— 77.09
1966	31 518	2 130.8	20 885	5 610	79.70	279.37	390.82	487.69	— 96.87
1967	29 820	2 152.7	21 658	5 596	87.90	296.48	417.76	524.72	— 106.96
1968	27 589	2 200.7	21 449	5 627	93.83	308.82	443.50	563.83	— 120.33
1969	25 628	2 153.8	22 422	6 026	97.34	340.81	484.53	600.40	— 115.87
1970	23 357	2 156.2	23 620	6 270	100.65	361.68	504.58	623.49	— 118.91
1971	24 870	2 348.5	22 399	5 752	107.97	383.86	529.52	670.32	— 140.80
1971 V	4 057	388.0	1 777	462	9.68	31.01	43.34	53.87	— 10.53
VI			1 955	485	9.61	33.82	46.12	56.88	— 10.77
VII	4 118	480.6	1 888	468	12.50	30.39	46.39	55.36	— 8.98
VIII			1 914	479	11.26	32.77	47.16	49.62	— 2.46
IX	4 155	355.6	2 105	504	7.57	33.96	44.31	54.55	— 10.24
X			1 997	491	8.47	33.97	44.65	54.33	— 9.68
XI	4 339	417.4	2 019	505	8.62	35.13	46.86	56.55	— 9.69
XII			1 853	476	10.25	32.16	49.95	78.58	— 28.62
1972 I	4 775	390.8	1 822	493	8.21	29.74	43.89	50.74	— 6.85
II			1 812	526	8.62	29.97	42.47	60.35	— 17.88
III	3 943	371.7	1 766	514	10.87	38.37	52.03	58.47	— 6.44
IV			2 025	591	9.24	33.05	46.46	58.44	— 11.98
V	4 547	466.5	1 965	541	11.65	41.84	56.36	58.91	— 2.55
VI			2 108	595	12.97	35.25	53.27	70.75	— 17.48
VII	4 350	507.0	1 816	466	15.61	31.76	49.66	58.00	— 8.34
VIII			1 956	511	14.54	40.18	58.48	62.46	— 3.98
IX	1 997	527	10.29	37.54	50.67	61.52	— 10.85
X			10.58	40.36	55.46

Ks. huomautusosaasto vuoden ensimmäisessä numerossa — Se notavdelningen i häfte 1 — See note section in the January issue.

¹⁾ Uusi perusvuosi. Ks. huomautusosaasto — ²⁾ Uusien vakuutusten yhteenlasketut vuosimaksut.

³⁾ Ett nytt basår. Se notavdelningen — ⁴⁾ Nya försäkringarnas sammanlagda årspremier.

⁵⁾ A new base year. See note section — ⁶⁾ Total annual premiums of new policies.

21. Ulkomainen matkustajaliikenne — Resandetraffiken mellan Finland och utlandet — Foreign passenger traffic

Vuosi ja kuukausi År och månad Year and month	a. Koko matkustajaliikenne — Hela resandetraffiken — Total passenger traffic							
	Saapuneet — Anlända — Arrivals				Lähteneet — Avresta — Departures			
	Yhteensä Summa Total	Maitse Till lands By land	Meritse Sjöledes By sea	Lentoteltse Per flyg By air	Yhteensä Summa Total	Maitse Till lands By land	Meritse Sjöledes By sea	Lentoteltse Per flyg By air
	E 10	E 11	E 12	E 13	E 14	E 15	E 16	E 17
1969	2 580 797	962 482	1 262 413	355 902	2 590 663	959 486	1 270 194	360 983
1970	2 983 513	1 065 400	1 493 559	424 554	2 949 106	1 021 393	1 499 185	428 528
1971	3 691 696	1 295 887	1 921 222	474 587	3 658 415	1 286 594	1 890 892	480 929
1971 VII	906 440	403 897	451 925	50 618	900 482	428 951	422 229	49 302
VIII	607 875	254 485	301 561	51 829	637 343	239 402	342 060	55 881
IX	265 576	77 682	144 365	43 529	270 758	76 192	147 805	46 761
X	234 393	64 051	129 321	41 021	232 534	63 490	126 446	42 598
XI	176 222	51 472	93 689	31 061	174 472	50 400	93 744	30 328
XII	230 447	77 843	122 944	29 660	212 294	79 092	105 018	28 184
1972 I	142 386	46 793	65 974	29 619	156 529	44 393	79 523	32 613
II	144 937	46 962	68 042	29 933	145 918	46 810	66 739	32 369
III	218 867	75 885	103 120	39 862	217 824	78 593	96 146	43 085
IV	272 083	89 683	134 852	47 548	263 896	84 668	133 315	45 913
V	351 373	85 018	219 209	47 146	348 184	80 351	221 429	46 404
VI	568 104	161 263	344 810	62 031	520 599	158 212	303 138	59 249

b. Suomen ja Pohjoismaiden ulkopuolisten maiden välinen matkustajaliikenne
Resandetraffiken mellan Finland och utomnordiska länder — Passenger traffic between Finland and Non-Nordic countries

Yhteensä Summa Total	Maitse Till lands By land	Meritse Sjöledes By sea	Lentoteltse Per flyg By air	Ulkomaalaiset kansalaisuuden mukaan Utlänningar efter medborgarskap Foreigners by citizenship											Suomalaisia Finska medborgare Finns
				Yhteensä Summa Total	Ruotsi Sverige Sweden	Norja Norge Norway	Tanska Danmark Denmark	Iso-Britannian Storbritannien Un. Kingdom	Neuvostoliitto Sovjetunionen USSR	Ranska Frankrike France	Läns-Saksa Västtyskland West Germany	Yhdysvallat Förenta staterna USA	Muut maat Övriga länder Others		
				E 18	E 19	E 20	E 21	E 22	E 23	E 24	E 25	E 26	E 27	E 28	
Saapuneet — Anlända — Arrivals															
1968	313 642	70 183	77 568	165 891	123 442	8 333	521	927	13 955	15 189	5 781	28 917	16 905	32 914	190 200
1969	370 353	77 210	95 369	197 774	146 083	7 672	550	1 365	18 265	15 404	5 830	35 574	22 646	38 777	224 270
1970	409 385	96 534	96 059	216 792	158 582	10 447	912	1 354	17 511	16 751	5 392	40 940	24 102	41 173	250 803
1971	514 548	120 511	109 309	284 728	191 108	12 148	1 071	728	21 890	18 748	6 850	50 489	27 902	51 282	323 440
1971 XI	25 253	6 887	1 757	16 609	7 081	209	20	13	992	1 358	282	1 442	811	1 954	18 172
XII	23 687	5 455	3 003	15 229	7 549	180	19	28	899	1 184	199	1 981	945	2 114	16 138
1972 I	28 280	5 525	2 609	20 146	7 701	396	40	19	951	1 099	210	2 174	951	1 861	20 579
II	23 684	4 973	2 434	16 277	6 380	193	47	17	816	1 053	192	2 042	483	1 537	17 304
III	35 822	8 407	2 363	25 052	8 524	503	69	21	953	1 287	262	2 210	1 065	2 154	27 298
IV	53 874	16 977	2 485	33 412	10 220	923	11	27	1 063	1 148	273	2 512	1 496	2 767	43 654
V	55 041	13 360	12 204	29 477	17 083	1 842	51	58	1 887	1 928	763	3 938	2 565	4 051	37 958
VI	80 455	16 597	20 768	43 090	35 217	2 083	255	122	3 048	2 416	1 065	8 908	8 752	8 568	45 238
VII	99 316	22 414	26 912	49 990	46 859	4 105	281	133	3 998	1 901	1 403	13 031	9 730	12 277	52 457
VIII	81 260	16 790	28 084	36 386	38 840	2 304	251	164	3 870	2 118	2 280	9 868	7 877	10 108	42 420
IX	51 290	7 678	13 419	30 193	19 522	866	136	109	1 914	2 343	431	5 115	3 802	4 806	31 768
X	45 534	9 909	8 175	27 450	11 102	507	54	51	1 310	2 144	266	2 552	1 459	2 759	34 432
XI	35 182	8 670	2 557	23 955	8 665	306	23	33	1 127	1 415	337	1 755	1 180	2 489	26 517
Lähteneet — Avresta — Departures															
1968	309 685	70 361	75 318	164 006	116 647	7 867	664	1 211	13 093	14 901	4 967	27 762	15 621	30 561	193 038
1969	373 287	78 105	93 815	201 367	140 916	8 277	659	1 509	15 744	14 665	6 021	35 459	21 123	37 459	232 371
1970	422 590	97 517	98 087	226 986	155 028	11 193	972	1 299	18 028	17 010	5 398	39 452	22 561	39 115	267 562
1971	519 357	122 496	116 135	280 726	190 754	12 997	1 220	779	20 572	18 406	6 547	49 499	27 289	53 115	328 913
1971 XI	24 494	6 742	1 792	15 960	6 577	232	19	21	776	1 364	180	1 238	768	1 979	17 917
XII	24 680	7 696	2 103	14 881	6 913	416	53	29	767	1 531	208	1 323	766	2 039	17 767
1972 I	26 533	3 019	3 638	19 876	7 745	186	35	20	847	858	196	2 616	956	2 031	18 788
II	27 491	5 595	2 522	19 374	6 511	341	48	18	840	966	190	2 000	481	1 527	20 980
III	42 767	13 899	2 502	26 366	8 173	890	31	26	886	1 290	299	1 934	978	1 839	34 594
IV	46 934	12 329	3 533	31 072	9 363	747	22	31	1 121	1 027	350	2 429	1 254	2 382	37 571
V	53 905	11 946	13 303	28 656	14 199	2 047	30	73	1 417	1 682	492	3 149	2 011	3 298	39 706
VI	78 857	18 840	20 844	39 172	27 194	2 634	434	208	2 534	2 265	961	5 112	5 975	7 071	51 663
VII	93 536	22 399	25 573	45 564	43 648	4 008	305	134	2 855	2 220	1 159	10 550	11 281	11 136	49 888
VIII	85 099	15 697	28 952	40 450	46 183	2 162	183	262	4 139	2 111	2 833	12 730	9 823	11 940	38 916
IX	57 038	8 360	14 906	33 772	22 395	969	137	151	2 158	1 946	595	5 968	4 409	6 062	34 643
X	46 005	9 383	7 837	28 785	11 196	554	21	52	1 284	1 857	288	2 657	1 404	3 079	34 809
XI	33 397	8 729	2 608	22 060	7 505	273	94	28	897	1 347	274	1 552	907	2 133	25 892

Ks. huomautusosasto vuoden ensimmäisessä numerossa — Se notavdelningen i häfte 1 — See note section in the January issue.

22. Moottoriajoneuvot — Motorfordon — Motor vehicles

Vuoden ja kuukauden lopussa Vid utgången av At the end of	Henkilöautot Personbilar Cars		Knuorma-autot Lastbilar Lorries		Linja- autot Bussar Buses	Paketti- autot Paket- bilar Vans	Muut autot Övriga bilar Other auto- mobiles	Kaikki autot Alla bilar All automobiles		Käyttövoima Drivkraft Motor power		Moottori- pyörät Motor- cycles	Traktori- rit Traktorer		
	Yhteensä Summa Total	Ammatt. Yrkesm. Profes- sional	Yhteensä Summa Total	Ammatt. Yrkesm. Profes- sional				Yhteensä Summa Total	Ammatt. Yrkesm. Profes- sional	Yhteensä Summa Total	Ammatt. Yrkesm. Profes- sional			Bensini Bensin Motor spirits	Diesel
a. Rekisterissä olevat ajoneuvot — Inregistrerade motorfordon — Motor vehicles registered															
1967	551 198	10 009	44 161	22 436	7 426	48 761	4 211	655 757	40 984	596 310	59 224	56 089	150 092		
1968	580 747	9 729	44 264	22 425	7 660	48 369	4 435	685 475	40 965	623 174	62 156	51 527	154 851		
1969	643 057	9 762	45 210	22 853	7 861	51 825	4 743	752 696	41 758	685 747	66 828	46 458	163 458		
1970	711 968	9 809	46 195	23 363	8 116	56 707	5 024	828 010	42 702	755 208	72 692	44 139	169 428		
1971	752 915	9 641	46 572	23 431	8 246	67 071	5 252	880 056	42 814	802 113	77 845	43 403	185 304		
b. Rekisteriin merkityt uudet moottoriajoneuvot — Inregistrerade nya motorfordon — Registered new vehicles															
1966	78 929	2 653	7 607	3 904	657	9 838	354	97 385	7 462	87 660	9 722	4 160	13 052		
1967	65 836	3 436	5 773	3 092	715	14 391	328	87 043	7 548	78 187	8 854	4 447	10 747		
1968	48 444	1 276	4 344	2 306	706	5 356	264	59 114	4 515	52 172	6 939	2 701	8 260		
1969	84 542	2 259	5 360	2 898	629	10 428	317	101 276	6 112	91 967	9 309	3 241	11 088		
1970	92 104	2 985	5 322	2 863	726	16 983	336	115 471	6 931	104 942	10 525	4 211	10 296		
1971	75 320	2 506	4 835	2 553	644	15 390	381	96 570	6 030	86 665	9 900	4 981	9 788		
1971 VII	2 069	77	418	224	35	491	25	3 038	359	2 429	609	424	485		
VIII	2 006	103	263	128	51	439	18	2 777	279	2 265	512	334	481		
IX	2 859	133	334	176	68	526	37	3 824	407	3 113	711	178	621		
X	2 663	128	425	243	63	491	30	3 672	461	2 862	810	109	759		
XI	2 250	124	417	243	67	425	35	3 194	455	2 404	790	52	752		
XII	671	62	435	270	104	245	35	1 490	454	783	707	14	567		
*1972 I	15 126	427	508	310	39	459	32	16 164	803	15 170	994	280	1 299		
II	8 037	320	381	217	53	394	36	8 901	615	8 062	837	292	856		
III	7 906	326	385	181	79	413	36	8 819	605	7 897	921	709	779		
IV	7 740	248	398	194	65	510	35	8 748	541	7 879	868	985	903		
V	9 564	318	389	184	65	574	36	10 628	596	9 701	927	1 329	1 041		
VI	9 441	301	334	176	82	471	39	10 367	602	9 544	821	1 404	582		
VII	6 876	237	340	180	29	357	26	7 628	476	6 964	664	932	354		
VIII	7 898	266	265	134	43	451	38	8 695	470	7 992	702	686	500		
IX	7 414	315	376	223	74	432	40	8 336	626	7 473	863	317	815		

23. Ulkomainen merenkulku — Sjöfarten mellan Finland och utlandet — Foreign shipping

Vuosi ja kuukausi År och månad Year and month	Saapuneet alukset — Ankomna fartyg — Vessels entered					Lähteneet alukset — Avgångna fartyg — Vessels cleared						
	Luku — Antal Number		1 000 nettotonnia nettoton tons		Tuotu tavara- määrä Im- porterad varu- mängd Tons imported 1 000 t	Siitä suomal. aluksilla Därav med finska fartyg Of which by Finnish vessels	Luku — Antal Number		1 000 nettotonnia nettoton tons		Vietet tavara- määrä Ex- porterad varu- mängd Tons exported 1 000 t	Siitä suomal. aluksilla Därav med finska fartyg Of which by Finnish vessels
	Kalk- kiaan Summa Total	Niistä suomal. Därav finska Of which Finnish	Kalk- kiaan Summa Total	Lastissa Last- förande With cargo			Kalk- kiaan Summa Total	Niistä suomal. Därav finska Of which Finnish	Kalk- kiaan Summa Total	Lastissa Last- förande With cargo		
	E 46	E 47	E 48	E 49	E 50	E 51	E 52	E 53	E 54	E 55	E 56	E 57
1967	15 040	7 056	15 315	13 034	13 902	8 279	15 071	7 045	15 406	11 224	9 861	4 493
1968	16 189	7 851	16 971	14 651	15 958	8 734	16 177	7 833	17 021	12 187	10 754	4 734
1969	17 296	8 206	18 673	16 171	18 419	9 786	17 324	8 215	18 805	13 283	12 033	5 263
1970	18 052	8 861	20 807	18 424	20 180	10 625	18 038	8 816	20 986	14 615	12 360	5 201
*1971	18 970	9 609	23 014	20 319	20 506	10 198	19 116	9 683	23 315	16 262	11 248	4 712
*1971 VIII ..	2 324	1 210	2 545	2 229	1 913	939	2 272	1 192	2 603	1 903	1 049	412
IX ..	1 779	858	2 030	1 796	1 791	796	1 834	902	2 071	1 443	967	426
X ..	1 729	848	2 154	1 859	1 895	964	1 784	883	2 196	1 526	1 110	447
XI ..	1 564	744	1 858	1 593	1 568	767	1 603	759	1 882	1 362	1 021	424
XII ..	1 483	733	2 043	1 795	1 875	823	1 533	750	2 107	1 404	1 013	391
*1972 I ..	1 162	598	1 644	1 440	1 358	877	1 173	600	1 631	1 200	859	391
II ..	917	488	1 286	1 099	907	556	891	490	1 271	975	774	365
III ..	915	539	1 389	1 208	989	694	958	557	1 406	1 098	865	418
IV ..	1 281	705	1 866	1 642	1 437	713	1 208	689	1 801	1 284	781	368
V ..	1 838	1 040	2 588	2 356	2 148	1 063	1 805	1 038	2 493	1 761	815	345
VI ..	2 298	1 226	3 068	2 784	2 384	1 228	2 318	1 248	3 080	2 326	1 069	423
VII ..	2 620	1 359	3 277	2 991	2 086	1 008	2 595	1 383	3 305	2 560	1 083	400
VIII ..	2 414	1 260	3 274	2 991	2 111	994	2 394	1 279	3 244	2 505	991	407
IX ..	1 989	1 050	2 770	2 486	2 044	1 005	2 051	1 064	2 797	2 066	1 140	482

Ks. huomautus osasto vuoden ensimmäisessä numerossa — Se notavdelningen i häfte 1 — See note section in the January issue.

24. Kauppalaivasto — Handelsflottan — Merchant fleet

Vuoden ja kuukauden lopussa Vid utgången av At the end of	Koko kauppalaivasto Hela handelsflottan Whole merchant fleet		Höyryalukset Ångfartyg Steamers		Moottorialukset Motorfartyg Motor ships	
	Luku Antal Number	1 000 br.r.t. gross tons	Luku Antal Number	1 000 br.r.t. gross tons	Luku Antal Number	1 000 br.r.t. gross tons
	E 58	E 59	E 60	E 61	E 62	E 63
1966	541	1 008	123	211	393	793
1967	525	1 098	101	170	407	925
1968	506	1 083	78	109	414	972
1969	508	1 242	59	67	437	1 174
1970	509	1 371	53	65	447	1 304
1971	490	1 417	44	51	441	1 366
1971 X ..	481	1 352	43	45	432	1 307
1971 XI ..	485	1 375	43	45	436	1 330
1971 XII ..	490	1 417	44	51	441	1 366
*1972 I ..	485	1 539	42	46	438	1 493
1972 II ..	481	1 538	41	44	436	1 493
1972 III ..	484	1 553	41	44	439	1 508
1972 IV ..	488	1 565	41	44	443	1 520
1972 V ..	492	1 580	40	44	448	1 535
1972 VI ..	493	1 584	39	44	450	1 540
1972 VII ..	492	1 584	39	44	450	1 540
1972 VIII ..	493	1 600	39	44	451	1 556
1972 IX ..	496	1 610	39	44	454	1 566
1972 X ..	494	1 605	39	44	452	1 561
1972 XI ..	494	1 605	38	41	453	1 564
1972 XII ..	496	1 613	37	41	456	1 572

25. Kotimaisen lentoyhtiöiden säännöllinen lentoliikenne
Inhemska flygbolags reguljära flygtrafik
Scheduled air traffic of Finnish companies

Vuosi ja kuukausi År och månad Year and month	Lentokm Flygkm Kilometres flown	Matkustajakm Passagerarkm Passenger-km	Matkustajien luku Antal passagerare Passengers carried	Rahtia ja postia Frakt och post Freight and mail
				1000 ton-km
	E 64	E 65	E 66	E 67
1965 ...	13 002	370 477	721 451	7 135
1966 ...	14 502	409 670	768 757	7 953
1967 ...	15 662	455 096	897 605	7 471
1968 ...	14 731	438 964	895 672	7 588
1969 ...	17 098	586 822	1 035 280	13 452
1970 ...	19 938	772 725	1 279 538	23 675
1971 ...	22 223	829 269	1 394 845	26 336
1971 VII	2 135	94 094	123 628	1 861
1971 VIII	2 142	95 267	133 847	1 908
1971 IX	2 023	83 135	125 896	2 271
1971 X	1 945	69 438	120 404	2 776
1971 XI	1 744	55 764	111 192	3 327
1971 XII	1 719	56 557	105 667	3 340
1972 I	1 773	56 314	100 945	2 531
1972 II	1 694	54 961	108 761	2 382
1972 III	1 897	67 459	128 151	2 805
1972 IV	1 964	69 938	122 387	1 801
1972 V	2 073	81 183	135 286	2 027
1972 VI	2 038	101 055	146 887	2 212
1972 VII	2 157	100 027	135 578	1 634
1972 VIII	2 140	102 704	147 978	2 012
1972 IX	2 079	95 079	144 767	2 112
1972 X	2 084	78 857	138 423	2 328

26. Posti- ja lennätinlaitos — Post- och telegrafverket — Postal, telegraphic and telephone services

Vuosi ja kuukausi År och månad Year and month	Postitoimen liikennetulo Inkomster av post- trafiken Postal revenue	Teletoimen liikennetulo Inkomster av televerk- samtet Revenue from teleservice	Muut tulot Övriga Inkomster Other revenue	Yhteensä Summa Total revenue	Kaukopuhelut — Fjärrsamtal Trunk calls			Sähkö- sanomat, kotimaiset ja ulko- malle Telegram, Inrikes och till utlandet Telegrams, inland and abroad	Telexkirjoittamiset Telexskrivningar Telex calls	
					kotimaiset — Inrikes inland		ulkomaille (minuu- telassa) till utlandet (1 minuter) abroad (minutes)		kotimaiset (maksu- sykäystä å 10 p) Inrikes (taxe- impulser å 10 p) inland (counting impulses å 10 p)	ulkomaille (minuu- telassa) till utlandet (1 minuter) abroad (minutes)
					käivälit- telinen li- kenne (3 min. jaksoja) manuell trafik (3 min. perioder) 1)	automaat- tilikenne (maksu- sykäystä å 5 p) automaattisk trafik (taxe- impulser å 5 p) 2)				
					1 000 mk	1 000				
E 68	E 69	E 70	E 71	E 72	E 73	E 74	E 75	E 76	E 77	
1965 ...	144 596	149 554	56 536	350 686	60 903	855 075	4 642	1 121	15 626	2 520
1966 ...	157 015	166 379	57 958	381 352	62 007	1 030 504	5 446	1 115	18 174	2 907
1967 ...	176 414	215 071	59 823	451 308	60 992	1 517 321	6 609	1 064	19 151	3 383
1968 ...	188 991	238 536	64 406	491 933	58 567	1 815 672	8 112	1 075	21 966	3 736
1969 ...	201 734	271 661	65 407	538 802	58 383	2 356 991	10 151	1 061	22 080	4 573
1970 ...	249 173	319 178	91 379	659 731	61 791	2 881 916	12 058	1 083	23 873	5 384
1971 ...	263 721	356 552	94 603	714 877	66 879	3 316 841	14 216	1 055	24 469	5 949
1971 XI	23 695	29 840	6 954	60 490	5 865	305 173	1 323	84	2 561	570
1971 XII	38 363	32 957	17 762	89 082	5 952	300 361	1 349	101	1 816	513
*1972 I	17 491	33 678	6 909	57 677	5 536	298 045	1 240	80	2 399	511
1972 II	21 275	29 800	7 587	57 942	5 515	302 050	1 281	76	2 949	499
1972 III	23 226	38 762	7 672	69 660	5 824	308 788	1 376	80	1 406	576
1972 IV	21 255	29 130	8 214	58 600	5 421	321 823	1 270	80	2 924	594
1972 V	28 123	31 276	8 822	68 221	5 999	324 965	1 394	128	1 499	593
1972 VI	20 531	40 001	7 428	67 961	5 595	300 511	1 368	92	2 660	594
1972 VII	16 900	27 987	7 761	52 639	5 064	249 811	1 077	81	2 935	452
1972 VIII	20 224	27 929	7 498	55 650	5 739	310 154	1 350	80	1 100	591
1972 IX	27 005	41 127	8 042	76 173	5 494	319 149		83		
1972 X	23 751	31 736	7 768	63 255	5 912	353 546				

Ks. huomautusosasto vuoden ensimmäisessä numerossa — Se notavdelningen i häfte 1 — See note section in the January issue.

1) Manual traffic (3-minute periods) — 2) Automatic traffic (counting impulses å 5 p).

*) V. 1972 alusta on suojakansialukset laskettu suuremman (suljetun) vetoisuuden mukaan — Fr.o.m. 1972 har för shelterdeckade fartyg den större (slutna) dräktigheten beaktats — Since 1972 the larger (closed) tonnage for shelterdecked vessels has been considered.

27. Rakennuskustannusindeksi — Byggnadskostnadsindex — Building cost index

1964 = 100 Ryhmien painot ilmoitettu suluisissa — Gruppvikterna angivna inom parentes — Group weights in parentheses

Vuosi ja kuukausi År och månad Year and month	Kokonaiskustannukset Total costs	1. Rakennustekniset työt Byggnadstekniska arbeten Building work	1.11 Työpalkat Arbetslöner Wages in building trade	1.12 Tarvikkeet Varor Building materials	1.2 Erikolstyöt Specialarbeten Special contracts	1.3 Rakennustyömaan yleiskulut Allmänna kostnader på byggnadsarbetsplatsen General costs of building site	2. LVI-tekniset työt VVS-tekniska arbeten Heating, piping and ventilation	3. Sähkötekniset työt Eltekniska arbeten Electric installations	4. Muut kustannukset Övriga kostnader Other costs	Kokonaiskustannukset ilman ryhmää 4 Total costs excl. group 4
	(1 000)	(760)	(251)	(319)	(152)	(38)	(130)	(50)	(60)	(940)
	F 1	F 2	F 3	F 4	F 5	F 6	F 7	F 8	F 9	F 10
1965	104.8	104.7	106.4	103.6	103.9	105.2	105.4	104.3	106.5	104.8
1966	107.9	107.4	112.2	103.7	107.7	106.3	109.2	106.7	111.6	107.6
1967	114.2	113.5	121.3	106.7	115.0	112.3	117.4	110.8	118.6	113.9
1968	125.8	124.1	132.7	114.5	128.4	130.5	131.3	129.3	131.6	125.4
1969	130.8	129.3	139.3	118.9	132.6	138.2	136.1	131.5	137.9	130.4
1970	138.2	136.0	145.7	126.3	136.2	153.2	147.2	137.9	145.9	137.7
1971	148.6	146.8	161.8	133.7	145.8	161.4	154.5	145.2	161.9	147.8
	1971 1972	1971 1972	1971 1972	1971 1972	1971 1972	1971 1972	1971 1972	1971 1972	1971 1972	1971 1972
I	140.7 154.0	138.8 152.3	147.5 170.3	129.6 137.0	139.0 151.5	158.0 164.9	148.1 158.6	141.2 145.7	149.1 172.6	140.2 152.8
II	141.6 153.8	139.8 152.3	147.5 170.3	130.3 137.0	141.5 151.5	161.2 164.9	148.2 159.1	141.2 145.2	150.9 168.2	141.0 152.9
III	142.7 154.2	141.0 152.6	147.5 170.3	133.0 137.2	142.0 152.6	161.2 164.9	148.4 160.2	141.8 145.2	152.1 168.7	142.1 153.3
IV	147.6 157.4	146.5 156.1	164.1 174.0	132.8 139.8	142.3 157.0	161.2 171.9	152.0 161.3	141.8 148.7	157.3 172.6	147.0 156.4
V	148.8 161.9	147.3 161.2	164.1 187.1	133.0 140.0	146.1 160.6	161.2 171.9	156.0 164.0	141.8 148.7	158.7 177.5	148.2 160.9
VI	149.1 162.2	147.4 161.5	164.1 187.1	133.2 140.1	146.2 160.9	161.2 175.3	155.5 164.8	146.9 149.1	158.9 178.0	148.5 161.3
VII	149.7 163.4	147.4 162.8	164.1 187.1	133.2 141.9	146.2 163.2	161.2 175.3	156.8 164.8	146.9 150.2	166.0 179.2	148.7 162.4
VIII	149.9 163.7	147.6 163.0	164.1 187.1	133.3 142.2	146.8 163.5	161.4 175.3	156.6 165.1	147.7 151.8	167.0 179.5	148.9 162.7
IX	153.0 164.2	151.0 163.5	169.6 187.1	135.8 143.5	149.4 163.5	161.4 175.3	158.7 165.8	148.1 151.8	170.4 180.0	151.9 163.2
X	153.1 164.5	151.2 163.8	169.6 187.1	136.2 144.0	150.0 163.7	161.4 175.3	158.2 166.5	148.1 151.8	170.5 180.4	152.0 163.6
XI	153.4 165.3	151.6 164.4	169.6 187.1	136.9 145.4	150.0 164.0	162.3 175.5	157.9 167.4	148.1 153.8	170.8 181.3	152.3 164.3
XII	153.6	151.8	169.6	137.0	150.5	164.8	157.7	149.1	171.0	152.5

28. Tienrakennuskustannusindeksi — Vägbyggnadskostnadsindex — Cost index of road construction

1963 = 100 Ryhmien painot ilmoitettu suluisissa — Gruppvikterna angivna inom parentes — Group weights in parentheses

Vuosi ja neljännes År och kvartal Year and quarter	Kokonaisindeksi Total index Total index	Työpalkat Arbetslöner Wages	Vuokra- koneet Hyrd maskiner Hired machinery	Osaurakat Del- entreprenader Sub- entrepreneurs	Kuljetukset Transporter Transports	Tarveaineet Material Materials	Yleiskulut Allmänna kostnader General costs
	(100.0)	(23.4)	(12.9)	(21.1)	(18.0)	(17.0)	(7.6)
	F 11	F 12	F 13	F 14	F 15	F 16	F 17
1964	105	111	103	104	100	102	109
1965	111	122	110	109	102	108	120
1966	117	136	114	111	104	107	129
1967	122	149	113	112	103	114	144
1968	130	161	118	118	106	124	156
1969	137	181	120	120	106	128	167
1970	154	239	123	118	106	132	204
1971	171	260	142	133	121	141	235
1969 I	136	179	120	119	107	127	166
II	137	182	121	121	106	126	167
III	136	181	119	120	105	128	167
IV	137	182	120	120	105	130	167
1970 I	153	238	120	120	106	131	203
II	152	238	120	114	106	131	203
III	153	239	123	116	106	131	203
IV	156	240	130	121	106	133	205
1971 I	165	253	133	123	119	137	229
II	169	259	135	130	120	141	234
III	170	258	141	134	119	142	234
IV	180	269	158	146	128	142	244
1972 I	182	270	165	150	128	143	245
II	188	279	167	154	138	143	254
III	193	294	169	155	138	145	264

Ks. huomautusosasto vuoden ensimmäisessä numerossa — Se notavdelningen i häfte 1 — See note section in the January issue.

29. Elintarvikkeiden vähittäiskauppahintoja — Detaljhandelspriser för livsmedel — Retail prices for provisions

mk

Vuosi ja kuukausi År och månad Year and month	Maito, Irtalmena Mjöl, i lösvekt Milk, unpacked	Meljerivol Mejerismör Dairy butter	Juusto, Emmental Ost, Emmental Cheese, Emmenthal	Margarini Margarin Margarins	Munat Ägg Eggs	Ruoka- peruna Matpotatis Potatoes	Vehnäjauhot, puolikaikat (pakkauksessa) Vetemjöl, halvgrovt (i förpackning) Wheat flour (in carton)	Ruis- jauhot, tavalliset Rågmjöl, vanligt Rye meal	Kaura- hutaaleet Havreflingor Flaked oats	Näkkileipä Knäckebröd Crisp bread	Ruisleipä, pehmeä Rågbröd, mjukt Rye bread
	l	500 g	kg	250 g	kg	kg	2 kg	kg	kg	250 g	800 g
	F 18	F 19	F 20	F 21	F 22	F 23	F 24	F 25	F 26	F 27	F 28
1965	0.57	3.09	6.30	0.92	3.48	0.32	2.57	0.76	1.34	..	0.80
1966	0.58	3.13	6.32	0.92	3.56	0.31	2.59	0.77	1.46	..	0.80
1967	0.61	3.43	6.60	1.00	3.75	0.41	2.57	0.78	1.49	..	0.88
1968	0.69	4.15	7.46	1.05	3.76	0.39	2.89	0.81	1.50	0.73	0.92
1969	0.70	4.22	7.77	1.05	4.05	0.38	3.01	0.82	1.52	0.74	0.93
1970	0.70	4.28	7.77	1.05	4.01	0.38	3.01	0.82	1.52	0.74	0.93
1971	0.75	3.98	7.94	1.05	4.05	0.38	3.19	0.89	1.57	0.77	1.00
1971 VIII ..	0.74	3.98	7.94	1.05	4.12	0.68	3.21	0.90	1.58	0.77	1.01
IX ..	0.76	3.98	7.94	1.05	4.16	0.45	3.21	0.90	1.58	0.77	1.01
X ..	0.76	3.98	7.99	1.05	4.18	0.40	3.22	0.91	1.58	0.77	1.01
XI ..	0.76	3.98	8.05	1.05	4.23	0.37	3.22	0.91	1.58	0.78	1.01
XII ..	0.76	3.98	8.06	1.05	4.24	0.38	3.22	0.91	1.58	0.80	1.01
1972 I ..	0.76	3.98	8.07	1.05	4.22	0.40	3.22	0.91	1.58	0.83	1.01
II ..	0.76	3.98	8.07	1.05	4.21	0.40	3.22	0.91	1.58	0.85	1.01
III ..	0.76	3.98	8.07	1.05	4.23	0.42	3.22	0.91	1.58	0.80	1.06
IV ..	0.85	4.26	8.07	1.07	4.40	0.42	3.22	0.91	1.58	0.86	1.06
V ..	0.85	4.27	8.07	1.09	4.42	0.43	3.22	0.91	1.58	0.86	1.06
VI ..	0.85	4.28	8.92	1.09	4.45	0.44	3.22	0.91	1.58	0.86	1.06
VII ..	0.85	4.28	8.98	1.09	4.47	0.43	3.22	0.91	1.59	0.89	1.06
VIII ..	0.85	4.28	9.00	1.09	4.47	0.66	3.22	0.92	1.59	0.92	1.06
IX ..	0.85	4.28	9.00	1.09	4.48	0.51	3.24	0.93	1.59	0.94	1.08
X ..	0.85	4.28	9.00	1.09	4.49	0.48	3.27	0.94	1.60	0.96	1.09
XI ..	0.85	4.28	9.00	1.09	4.50	0.51	3.28	0.95	1.60	0.97	1.09

Vuosi ja kuukausi År och månad Year and month	Vehnäleipä, ranskanleipä Vetebröd, franskt bröd White wheat bread	Keksit, voileipä- Kex, smörgåsar Cream crackers	Mullin- liha, lapa Ungnöt, bog Yearling, shoulder	Naudan- liha, jauhella Nötkött, malet Beef, minced	Sianliha, tuore, kesäkiykyli Fläsk, färskt, sidfläsk Fresh pork	Nakki- makkarat Knäck- korv Frank- furter	Silakka, tuore Ström- ming, färsk Fresh Baltic herring	Silli, suolattu Sill, saltad Salted herring	Pala- sokeri Bit- socker Lump sugar	Kahvi, paahdettu Kaffe, rostat Coffee, roasted	Appelsiini Apelsiner Oranges
	400 g	200 g	kg	kg	kg	kg	kg	kg	kg	250 g	kg
	F 29	F 30	F 31	F 32	F 33	F 34	F 35	F 36	F 37	F 38	F 39
1965	0.61	0.91	4.62	4.62	5.11	6.33	1.45	2.80	1.65	2.55	1.84
1966	0.63	0.91	5.58	5.47	5.36	6.77	1.67	3.15	1.49	2.46	1.86
1967	0.63	0.91	6.04	5.88	5.31	7.11	1.49	3.52	1.43	2.33	2.02
1968	0.67	0.98	7.31	6.87	5.56	8.15	1.45	4.16	1.52	2.95	2.25
1969	0.69	1.01	7.87	7.30	6.04	8.30	1.63	4.63	1.56	2.94	2.22
1970	0.69	1.01	8.77	7.92	6.30	8.58	1.71	5.31	1.56	2.95	2.12
1971	0.74	1.07	9.49	8.63	6.53	9.22	1.67	5.59	1.66	3.15	2.19
1971 VIII ..	0.74	1.09	9.45	8.63	6.60	9.19	1.88	5.63	1.73	3.28	2.63
IX ..	0.74	1.09	9.60	8.77	6.67	9.38	1.97	5.64	1.73	3.28	2.59
X ..	0.74	1.09	9.66	8.80	6.67	9.38	1.94	5.64	1.74	3.28	2.46
XI ..	0.74	1.10	9.73	8.84	6.71	9.38	1.89	5.65	1.74	3.28	2.66
XII ..	0.74	1.10	9.81	8.90	6.75	9.38	1.74	5.65	1.74	3.28	2.70
1972 I ..	0.74	1.12	9.90	8.93	6.77	9.38	1.67	5.67	1.74	3.28	1.82
II ..	0.74	1.16	10.05	9.13	6.79	9.75	1.87	5.68	2.07	3.28	1.73
III ..	0.78	1.18	10.17	9.20	6.77	9.76	2.22	5.70	2.07	3.28	1.70
IV ..	0.78	1.18	10.36	9.45	6.88	10.00	1.69	5.72	2.07	3.28	1.72
V ..	0.78	1.18	10.44	9.50	6.95	10.01	1.26	5.72	2.07	3.28	1.69
VI ..	0.78	1.18	10.54	9.67	6.96	10.02	1.16	5.74	2.07	3.28	1.69
VII ..	0.78	1.19	10.66	9.82	7.02	10.02	1.54	5.81	2.07	3.29	1.79
VIII ..	0.78	1.19	10.75	10.16	7.04	10.02	1.97	5.78	2.07	3.40	2.26
IX ..	0.80	1.19	11.09	10.27	7.12	10.03	2.06	5.81	2.07	3.43	2.54
X ..	0.81	1.23	11.16	10.35	7.20	10.03	2.10	5.86	2.07	3.43	2.72
XI ..	0.81	1.26	11.70	10.65	7.33	10.03	2.01	5.89	2.07	3.43	3.00

Ka. huomautusosasto vuoden ensimmäisessä numerossa — Se notavdelningen i häfte 1 — See note section in the January issue.

30. Elinkustannusindeksi — Levnadskostnadsindex
Cost-of-living index
 X 1951 = 100

Vuosi ja kuukausi År och månad Year and month	Kokonaisindeksi Totalindex Total index	Ryhmäindeksit ja (sulussa) niiden painot Gruppindex och (inom parentes) deras vikter Group indices and their weights (in parent.)				
		Ravinto Livsmedel Food	Asunto Bostad Rent	Lämpö ja valo Värme och lyse Heating and lighting	Vaate- tus Be- klädnad Clothing	Muut menot Övriga utgifter Miscel- laneous
		(100.0) (100.0)	(38.7) (28.8)	(12.9) (16.1)	(4.8) (3.7)	(12.6) (9.4)
	F 40	F 41	F 42	F 43	F 44	F 45
1965	178	195	377	115	109	173
1966	185	202	392	119	111	182
1967	195	212	408	130	115	196
1968	212	235	427	142	125	211
1969	217	242	442	143	128	213
1970	223	246	458	158	129	220
1971	237	257	495	185	133	236
1971 IX ..	243	264	515	187	134	240
X ..	243	263	517	189	134	241
XI ..	244	263	518	188	135	243
XII ..	245	263	519	189	135	244
1972 I ..	242	262	501	190	136	242
II ..	245	267	501	193	136	244
III ..	247	269	501	193	138	246
IV ..	251	277	508	194	139	250
V ..	253	278	518	193	139	252
VI ..	254	280	519	193	139	253
VII ..	256	283	523	191	139	256
VIII ..	257	286	524	191	141	256
IX ..	259	290	525	192	143	257
X ..	260	290	531	192	143	257
XI ..	262	293	533	193	144	259

31. Kuluttajan hintaindeksi — Konsumentprisindex
Consumer price index
 X—XII 1957 = 100

Vuosi ja kuukausi År och månad Year and month	Kokonaisindeksi Totalindex Total index	Ryhmäindeksit ja (sulussa) niiden painot Gruppindex och (inom parentes) deras vikter Group indices and their weights (in parentheses)				
		Ravinto Livsmedel Food	Asunto Bostad Rent	Lämpö ja valo Värme och lyse Heating and lighting	Vaate- tus Be- klädnad Clothing	Muut menot Övriga utgifter Miscel- laneous
		(100.0) (100.0)	(38.7) (28.8)	(12.9) (16.1)	(4.8) (3.7)	(12.6) (9.4)
	F 46	F 47	F 48	F 49	F 50	F 51
1965	140	144	140	111	135	141
1966	145	149	145	116	138	148
1967	153	156	151	126	143	160
1968	166	173	158	137	156	172
1969	170	178	164	139	159	174
1970	175	181	170	153	161	179
1971	186	189	183	179	164	192
1971 IX ..	190	194	191	182	166	196
X ..	191	193	192	183	167	196
XI ..	192	193	192	183	167	198
XII ..	192	193	192	184	167	199
1972 I ..	190	192	186	185	168	197
II ..	192	196	185	188	169	199
III ..	194	198	186	188	171	201
IV ..	197	204	188	188	172	204
V ..	199	204	192	187	172	206
VI ..	199	206	192	188	173	206
VII ..	201	208	194	185	173	209
VIII ..	202	210	194	185	175	209
IX ..	203	213	194	186	177	209
X ..	204	213	197	186	178	210
XI ..	205	215	197	188	178	211

32. Kuluttajan hintaindeksi — Konsumentprisindex — Consumer price index
 1957 = 100

Vuosi ja kuukausi År och månad Year and month	Kokonaisindeksi Totalindex Total index	Ryhmäindeksit ja (sulussa) niiden painot — Gruppindex och (inom parentes) deras vikter Group indices and their weights (in parentheses)								
		Ravinto Livsmedel Food	Juomat ja tupakka Drycker och tobak Beverages and tobacco	Vaate- tus ja jalkineet Beklädnad o. skodon Clothing and footwear	Asunto Bostad Rent	Lämpö ja valo Värme och lyse Heating and lighting	Kotitalous- kalusto, -tarvikkeet ja -palvelukset Hushålls- inventarier, -förnödenheter och -tjänster ¹⁾	Lii- kenne Transport Transport	Koulutus ja virkistys Utbildning och rekreation Education and recreation	Muut tavarat ja palvelukset Övriga varor och tjänster Other goods and services
		(100.0)	(28.8)	(7.8)	(9.4)	(16.1)	(3.7)	(5.6)	(13.0)	(6.7)
	F 52	F 53	F 54	F 55	F 56	F 57	F 58	F 59	F 60	F 61
1967	100	100	100	100	100	100	100	100	100	100
1968	109	111	110	106	107	108	109	110	108	109
1969	112	115	111	108	111	109	110	110	110	112
1970	115	116	115	109	115	121	113	113	113	115
1971	122	121	119	112	125	141	119	125	119	125
1971 IX ..	125	125	120	113	130	143	122	129	121	126
X ..	125	124	120	114	130	144	123	129	121	126
XI ..	126	124	120	114	131	144	124	131	123	127
XII ..	126	124	120	114	131	144	124	132	123	128
1972 I ..	125	124	120	115	126	145	121	128	125	128
II ..	126	126	120	115	126	147	122	131	126	129
III ..	127	127	120	116	126	147	122	133	127	131
IV ..	129	131	126	117	128	148	123	133	127	133
V ..	130	131	126	117	131	147	125	134	129	135
VI ..	131	132	126	118	131	148	126	134	129	135
VII ..	132	134	126	118	132	146	126	138	129	137
VIII ..	133	135	126	119	132	146	127	137	129	138
IX ..	133	137	126	121	132	146	128	137	129	138
X ..	134	137	126	121	134	146	128	138	129	139
XI ..	135	138	126	122	134	147	129	138	130	140

Ks. huomautusosasto vuoden ensimmäisessä numerossa — Se notavdelningen i häfte 1 — See note section in the January issue.

¹⁾ Furniture and household equipment and operation.

33. Tukkuhintaindeksi — Partiprisindex — Wholesale price index

1949 = 100. Ryhmien painot luoitettu sulussa — Gruppvikterna angivna inom parentes — Group weights in parentheses

Vuosi ja kuukausi År och månad Year and month	Tavararyhmä (SITC) — Varugrupp (SITC) — Commodity group (SITC)																								
	Kokonaisindeksi Total index Total index	0 Elintarvikkeet Livsmedel Food										1 Juomat ja tupakka Drycker och tobak Beverages and tobacco		2 Raaka-aineet (syöväväksti kepaamatomat) Råvaror (icke ätbara) Crude materials (inedible)		24 Puutavarat Trävaror Wood									
		(100.00)	(28.08)	(1.94)	(3.38)	(8.80)	(5.02)	(1.89)	(2.68)	(3.31)	(3.98)	(16.03)	(10.00)												
	F 62	F 63	F 64	F 65	F 66	F 67	F 68	F 69	F 70	F 71	F 72	F 73													
1966 ..	241	258	325	278	229	380	246	225	128	278	282	316													
1967 ..	248	268	332	285	243	389	307	218	122	310	278	311													
1968 ..	275	296	386	323	283	404	321	236	139	350	298	326													
1969 ..	285	304	416	341	289	412	305	241	141	351	315	345													
1970 ..	297	310	450	364	287	412	303	241	139	351	341	377													
1971 ..	312	318	467	391	292	426	289	253	141	362	368	413													
	1971	1972	1971	1972	1971	1972	1971	1972	1971	1972	1971	1972	1971	1972	1971	1972									
I	305	323	308	330	453	479	372	415	291	298	410	428	269	301	241	297	138	143	353	370	366	371	410	415	
II	308	328	314	336	459	495	377	419	290	298	427	434	277	318	241	311	137	145	353	371	367	374	412	417	
III	308	330	316	340	460	499	382	426	290	298	428	441	276	317	241	311	138	145	353	371	367	376	413	418	
IV	308	334	312	345	458	504	381	430	290	314	428	441	279	327	241	311	138	145	352	378	368	378	412	420	
V	309	335	312	346	459	511	388	433	289	324	428	441	274	345	244	311	137	145	352	378	367	378	411	420	
VI	310	335	313	347	452	509	385	432	285	321	429	442	274	360	261	311	143	145	369	383	367	378	411	420	
VII	312	339	318	354	457	513	392	437	289	324	428	443	284	393	261	311	143	146	369	383	368	383	414	426	
VIII	315	340	322	354	460	513	394	441	290	323	428	443	340	383	261	316	144	150	369	383	370	383	417	424	
IX	317	343	324	357	480	557	401	453	293	323	423	443	303	362	261	316	144	150	369	382	371	387	417	428	
X	317	346	323	359	477	556	402	454	296	327	424	445	292	357	261	316	143	151	370	382	369	395	414	433	
XI	319	352	328	369	487	609	405	476	298	329	426	446	297	409	261	316	143	151	370	383	371	406	415	450	
XII	319	327	498	409	299	427	298	299	298	261	316	143	151	370	383	371	406	415	450	415	450	415	450	415	450

Vuosi ja kuukausi År och månad Year and month	Tavararyhmä (SITC) — Varugrupp (SITC) — Commodity group (SITC)																							
	25 Paperi- vanuke Pap- per- massa Pulp		26 Tekstili- kuldut Textil- fibrer Textiles		3 Kivennäis- polttoaineet, kivennäis- öljyt, kaasua, sähkövirta ja vesi Mineralis- ka bränslen, mineralöl- jor, gas, elström och vatten Mineral fuels, lubri- cants, gas, electric energy and water		31a Kiven- näispolt- toaineet ja kiven- näisöljyt Mineralis- ka bränslen och mine- ralöljor Mineral fuels and oils		31b Kaasu, sähkö- virta ja vesi Gas, el- ström och vatten Gas, elec- tric energy and water		4 Kasvi- öljyt ja -rasvat Vegetabi- liaka öljor och fetter Vegetable oils and fats		5 Kemian teollisuus- tuotteet Produkter av kemisk industri Chemicals		6 Valmis- tehty teokset Bearbe- tade varor Manu- factured goods		64 Paperi ja pahvi sekä nilitä val- mistetut teokset Paper, papp och varor därav Paper, paper board and manu- factures thereof		65 Langat ja kudelmät Garn och vävnader Yarn and fabrics		66 Teokset muista kivennäis- aineista kuin metallista Varor av minera- liska äm- nen utom metaller Non- metallic mineral manu- factures thereof		68 Epäjalot metallit Oädla metaller Base metals	
	(1.81)	(1.44)	(3.92)	(2.36)	(1.87)	(0.70)	(4.20)	(21.79)	(2.06)	(6.09)	(2.69)	(5.09)												
	F 74	F 75	F 76	F 77	F 78	F 79	F 80	F 81	F 82	F 83	F 84	F 85												
1966 ..	218	170	227	244	201	216	169	208	214	220	188	186												
1967 ..	218	176	239	264	201	237	174	212	216	231	195	184												
1968 ..	241	217	259	298	201	269	196	238	236	261	211	216												
1969 ..	267	211	258	298	199	251	202	248	236	258	211	250												
1970 ..	315	203	264	307	198	256	206	263	241	260	214	289												
1971 ..	351	197	292	349	205	248	218	266	263	269	232	263												
	1971	1972	1971	1972	1971	1972	1971	1972	1971	1972	1971	1972	1971	1972	1971	1972	1971	1972						
I	349	349	198	204	288	298	348	353	198	215	261	237	213	236	261	273	258	282	263	275	220	245	263	261
II	349	349	197	217	288	299	348	355	198	214	252	237	216	238	262	275	258	282	267	279	220	245	263	266
III	349	349	197	215	288	302	348	356	197	220	247	241	213	230	263	278	258	282	268	281	226	244	262	268
IV	349	349	197	219	288	305	348	356	197	228	248	243	214	242	264	281	258	286	268	282	228	246	264	269
V	353	349	198	219	288	305	348	356	197	228	243	243	218	242	265	281	258	286	268	284	228	246	266	269
VI	353	349	198	220	290	305	348	356	203	228	247	237	220	237	264	282	258	286	268	284	234	245	261	269
VII	348	349	198	225	292	305	348	356	209	228	259	239	215	240	266	286	261	286	268	287	234	249	266	272
VIII	348	349	197	230	293	305	348	355	210	228	248	240	218	237	267	289	261	286	268	294	235	250	268	271
IX	352	349	198	239	295	305	352	355	210	228	241	241	219	237	268	295	262	286	270	298	240	258	265	274
X	352	349	195	283	298	305	354	355	215	228	246	249	221	238	269	298	263	297	274	298	240	261	260	279
XI	356	349	196	267	298	304	354	355	215	228	247	245	222	240	270	301	280	306	274	299	241	261	258	283
XII	356	198	297	352	215	240	240	223	215	228	240	240	223	240	270	301	280	306	274	299	241	261	258	283

Ks. huomautusasto vuoden ensimmäisessä numerossa — Se notavdelningen i häfte 1 — See note section in the January issue.

33. Tukkuhintaindeksi (jatk.) — Partiprisindex (forts.) — Wholesale price index (cont.)

Vuosi ja kuukausi År och månad Year and month	Tavararyhmä (SITC) — Varugrupp (SITC) — Commodity group (SITC)										Käyttötarkoitus — Användningssyfte — Purpose																																																																																																																																																																																																																																																																																											
	Siltä Därav Of which		Siltä — Därav — Of which					8 Erinäiset valmiit tavarat Diverse färdiga varor Miscellaneous manufactured articles		Metallit ja metalli- teollisuus- tavarat Metaller och metall- industri- varor Manufacture of metals and metal products		1 Tuotanto- hyödyk- keet Produktions- föremål Producers' goods	Siltä — Därav — Of which			11 Rakennus- aineet Byggnads- material Building materials			12 Poltto- ja voitelu- aineet, kaasu, sähkövir- ta ja vesi Bränsle o. smörj- nings- medel, gas, el- ström och vatten Fuels, lub- ricants, electric energy and water			13 Muut maatalou- den tuotan- tohyödyk- keet Övriga produktions- föremål nödener- heter för lantbruk Other producers' goods for agriculture			14 Muut teol- lisuuden tuotanto- hyödyk- keet Övriga produktions- föremål nödener- heter för industri Other producers' goods for industry																																																																																																																																																																																																																																																																													
	(2.68)		(12.20)		(4.90)		(3.18)		(4.17)		(8.55)		(21.02)		(51.89)	(7.93)			(8.93)			(2.21)			(37.92)																																																																																																																																																																																																																																																																													
	F 86		F 87		F 88		F 89		F 90		F 91		F 92		F 93		F 94			F 95			F 96			F 97																																																																																																																																																																																																																																																																												
1966 ..	198	220	237	176	232	245	206	245	222	223	255	251	1967 ..	207	231	256	180	239	258	214	246	227	237	271	249	1968 ..	229	266	298	215	267	285	246	271	254	257	289	274	1969 ..	234	280	328	218	269	289	263	283	261	256	293	290	1970 ..	260	303	368	239	274	291	291	299	280	267	318	305	1971 ..	269	340	428	252	304	304	308	309	292	302	311	313																																																																																																																																																																																																																									
	1971	1972	1971	1972	1971	1972	1971	1972	1971	1972	1971	1972	1971	1972	1971	1972	1971	1972	1971	1972	1971	1972	1971	1972	1971	1972	1971	1972	1971	1972	1971	1972	1971	1972																																																																																																																																																																																																																																																																				
I	265	284	325	366	408	458	251	257	285	340	301	310	298	324	305	317	283	303	297	305	311	322	310	321	II	265	285	328	370	414	466	251	257	286	341	301	338	300	328	306	320	284	303	299	306	313	327	310	324	III	265	285	323	370	414	466	251	259	286	341	303	339	300	328	306	321	287	303	299	311	313	328	310	326	IV	265	287	332	371	415	468	247	259	300	342	304	338	303	330	307	324	288	304	298	314	314	327	311	329	V	265	287	333	372	416	471	247	259	300	342	304	341	304	330	307	326	289	303	298	314	314	327	311	332	VI	265	290	339	375	427	475	251	264	302	342	305	342	306	333	307	325	292	304	301	314	314	327	310	331	VII	266	294	340	376	427	475	251	264	305	342	305	343	308	334	309	329	292	311	303	314	302	321	313	334	VIII	270	295	341	377	430	475	251	265	305	343	305	344	310	334	310	329	298	311	304	314	303	312	314	336	IX	274	296	353	374	444	475	256	267	319	343	305	351	316	335	312	334	299	314	306	314	306	311	315	341	X	276	296	353	380	444	482	256	270	321	344	306	352	316	339	312	339	299	321	307	314	313	316	315	347	XI	277	298	355	380	449	483	256	270	320	344	306	353	316	340	314	347	299	325	307	313	315	323	317	356	XII	277	355	449	256	320	344	306	353	316	340	314	347	299	325	307	313	316	316	318

Vuosi ja kuukausi År och månad Year and month	Käyttötarkoitus — Användningssyfte — Purpose										Alkuperä — Ursprung Origin				Jalostusaste — Bearbetningsgrad Stage of processing																																																																																																																																																																																																																																																																																												
	2 Koneet ja laitteet sekä kul- jetusväli- neet Maskiner och appa- rater samt transport- medel Machin- ery and transport equipment		3 Kulutus- hyödyk- keet Konsum- tionsfö- remål Consumers' goods		Siltä — Därav — Of which					1 Koti- maiset tavarat Inhemska varor Domestic goods		2 Tuonti- tavarat Importe- rade varor Imported goods		1 Jalosta- mattomat aineet ja tuotteet Obearbe- tade ämnen och produkter Crude materials and goods		2 Vähän jalostetut tuotteet Något bearbetade produkter Simply processed goods		3 Olennai- sesti ja- lostetut tuotteet Väsentligt bearbetade produkter More elab- orately processed goods																																																																																																																																																																																																																																																																																									
	(9.89)		(38.82)		(20.85)					(9.27)		(2.61)		(2.91)		(3.58)		(79.30)		(20.70)		(26.69)		(29.32)		(44.99)																																																																																																																																																																																																																																																																																	
	F 98		F 99		F 100		F 101		F 102		F 103		F 104		F 105		F 106		F 107		F 108		F 109																																																																																																																																																																																																																																																																																				
1966 ..	228	238	251	224	221	286	177	247	216	271	233	228	1967 ..	241	253	267	233	241	314	185	254	225	298	319	344	357	291	306	297	326	1968 ..	276	281	298	253	261	366	205	280	259	301	264	292	309	297	326	1969 ..	291	285	303	254	267	268	209	288	271	313	276	293	313	299	330	1970 ..	317	290	307	254	303	374	212	300	286	329	290	313	299	324	309	337	1971 ..	361	304	316	262	368	403	224	315	302	346	295	303	318	303	331	344	344	326	360	265	290	373	383	405	502	231	243	322	356	308	335	354	393	299	333	312	340																																																																																																																																																																																						
	1971	1972	1971	1972	1971	1972	1971	1972	1971	1972	1971	1972	1971	1972	1971	1972	1971	1972	1971	1972	1971	1972	1971	1972	1971	1972	1971	1972	1971	1972	1971	1972	1971	1972																																																																																																																																																																																																																																																																									
I	345	390	295	312	304	325	257	265	358	374	402	420	214	233	307	325	297	315	341	352	290	302	294	318	II	347	394	301	323	311	331	260	270	367	374	402	493	216	235	310	331	298	319	344	357	291	306	297	326	III	348	394	302	326	313	337	261	272	367	379	402	493	217	235	312	334	297	317	345	360	292	309	297	326	IV	352	395	300	330	308	343	261	271	367	383	402	496	221	238	311	337	298	321	342	364	293	313	299	329	V	353	397	300	329	308	341	261	274	367	383	402	496	221	238	312	338	298	322	340	365	294	313	299	330	VI	359	400	303	331	314	344	261	274	367	383	402	496	224	240	313	338	300	322	339	366	295	313	303	331	VII	359	401	306	337	318	353	261	276	368	383	403	499	227	241	315	343	302	325	344	373	296	318	304	333	VIII	360	401	309	338	324	354	261	279	368	383	403	499	228	241	318	344	303	325	349	372	298	319	305	334	IX	374	402	309	340	324	354	262	287	369	383	403	500	228	243	319	347	307	328	350	375	299	324	309	337	X	375	406	309	341	322	354	265	288	373	383	403	500	230	243	320	350	306	334	349	379	299	328	310	339	XI	377	406	312	344	326	360	265	290	373	383	405	502	231	243	322	356	308	335	354	393	299	333	312	340	XII	378	309	322	344	322	360	265	290	372	383	406	502	231	243	322	356	307	335	352	399	299	333	321	340

Ks. huomautusosasto vuoden ensimmäisessä numerossa — Se notavdelningen i häfte 1 — See note section in the January issue.

34. Tuotannon hintaindeksi (jatk.) — Produktionsprisindex (forts.) — Production price index (cont.)

Vuosi ja kuukausi År och månad Year and month	Toimialaryhät — Branschgrupper — Groups of industry														Koti- markkina- tavarat Hemma- marknads- varor Home market goods	Siitä — Därav — Of which				Vienti- tavarat Export- varor Export goods				
	Siitä — Därav — Of which															5 Sähkö- kaasu-, vesijohto- ymms. laitokset El-, gas- och vatten- verk m.m. Electricity, gas, water and sani- tary services	Tehdas- teollisuus- tuotteet Fabrika- industri- produkter Manu- facturing products		Siitä Därav Of which					
	33 Savi-, lasi- ja kiven- jalostus- teollisuus Ler-, glas- och stenför- ädlings- industri Manu- facture of non- metallic mineral products		34-38 Metalli- teollisuus Metall- industri Manu- facture of metal and metal pro- ducts		Siitä — Därav — Of which						Metalli- teollisuus- tuotteet Metallin- dustri- produkter Manu- facture of metal products													
	(2.89)		(15.84)		34 Metallien perus- teollisuus Metall- verk Basic metal industries		35 Metalli- tuote- teollisuus Metall- manu- faktuur Manu- facture of metal products except machin- ery and transport equipment		36 Kone- teollisuus Maskin- industri Manu- facture of machinery except electrical machinery		37 Sähkötek- ninen teollisuus Elektro- teknisk industri Manu- facture of electrical machinery, apparatus, appliances and supplies		38 Kulku- neuvo- teollisuus Trans- port- medels- industri Manu- facture of transport equipment				(1.88)		(57.89)		(14.48)		(18.07)	
F 134		F 135		F 136		F 137		F 138		F 139		F 140		F 141		F 142		F 143		F 144		F 145		
1966 ..	197	208	235	203	180	172	243	204	251	238	206	247												
1967 ..	203	209	221	213	188	173	246	204	253	242	208	251												
1968 ..	217	238	266	239	207	211	265	209	275	266	236	280												
1969 ..	220	250	297	243	216	218	275	207	286	274	247	318												
1970 ..	222	272	338	264	240	238	279	206	300	283	268	346												
1971 ..	228	281	303	268	275	245	306	214	315	297	280	363												
	1971	1972	1971	1972	1971	1972	1971	1972	1971	1972	1971	1972	1971	1972	1971	1972	1971	1972	1971	1972	1971	1972	1971	1972
I	227	254	270	295	303	297	265	270	246	294	245	254	288	349	207	225	308	324	290	307	269	295	360	374
II	226	254	271	299	302	299	265	273	254	307	245	255	288	349	207	225	310	331	291	314	271	298	360	376
III	231	253	271	301	303	302	265	273	255	307	239	260	289	349	206	231	311	333	292	316	270	299	360	378
IV	233	255	277	303	310	307	265	276	260	308	241	262	304	349	206	238	311	338	294	320	276	301	360	379
V	233	254	281	304	310	305	268	278	275	312	244	261	304	349	206	238	312	339	296	321	279	302	364	379
VI	240	254	281	304	304	303	266	282	281	313	242	264	304	349	212	238	312	340	297	322	280	303	363	382
VII	240	258	281	305	305	302	266	284	281	314	241	264	304	349	217	238	314	344	298	326	280	304	362	374
VIII	242	258	284	305	307	300	268	285	290	314	245	264	304	349	218	238	317	345	299	327	283	304	364	379
IX	246	266	289	306	306	303	269	285	290	315	251	264	319	349	218	238	320	350	302	332	288	304	365	379
X	246	268	288	308	299	306	271	287	290	315	250	269	321	349	226	238	320	353	302	334	287	306	365	380
XI	247	288	298	298	271	290	290	249	321	249	249	321	226	226	322	322	303	303	287	287	287	306	366	380
XII	249	287	293	293	271	291	291	249	321	249	249	321	225	225	322	322	303	303	287	287	287	306	368	380

35. Maatalouden hintaindeksijä — Prisindexar för lantbruket — Price indexes for agriculture

Vuosi ja kuukausi År och månad Year and month	Tuottajahinnat Producentpriser Producer prices				Tarvikehinnat Förnödenhetspriser Prices for farm supplies				Vuosi ja neljännes År och kvartal Year and quarter	Rakennus- kustannukset Byggnads- kostnader Building costs		Kone- ja kalusto- kustannukset Maskin- och materielkost- nader Machines and implement costs	
	1956/57 = 100				1965/66 = 100					1961 II nelj. — 1961 II kvartalet — 1961 II quarter = 100			
	F 146				F 147					F 148		F 149	
1964	132				94				1964	122		114	
1965	146				100				1965	131		116	
1966	150				101				1966	134		119	
1967	157				108				1967	143		126	
1968	178				118				1968	155		141	
1969	185				119				1969	163		144	
1970	188				120				1970	175		154	
1971	195				125				1971	193		168	
	1969	1970	1971	1972	1969	1970	1971	1972	1969 IV ...	167		146	
I	185	187	192	202	119	120	124	126	1970 I ...	170		151	
II	185	187	193	204	122	121	126	128	1970 II ...	173		155	
III	186	189	193	206	122	122	126	129	1970 III ...	179		154	
IV	186	191	195	219	122	122	126	129	1970 IV ...	180		157	
V	186	193	196	219	121	122	127	130	1971 I ...	185		163	
VI	183	191	192	214	121	122	127	130	1971 II ...	191		168	
VII	186	192	197	221	115	117	122	127	1971 III ...	195		170	
VIII	184	190	196	218	116	118	122	127	1971 IV ...	202		173	
IX	184	187	195	218	116	118	123	128	1972 I ...	203		180	
X	184	183	196	*217	117	120	124	*130	1972 II ...	209		184	
XI	185	183	197		118	121	125		1972 III ...	*218		*187	
XII	187	186	201		118	121	126						

Ks. huomautusosasto vuoden ensimmäisessä numerossa — Se notavdelningen i häfte I — See note section in the January issue.

36. Tuonnin hintaindeksi (cif) — Importprisindex (cif) — Import price index (cif)

1949 = 100. Ryhmien painot ilmoitettu sulussa — Gruppvikterna angivna inom parentes — Group weights in parentheses

Vuosi ja kuukausi År och månad Year and month	Kokonaisindeksi Totalindex Total index	Tavararyhmä (SITC) — Varugrupp (SITC) — Commodity group (SITC)										Jalostusaste — Bearbetningsgrad — Stage of processing												
		0 Elintarvikkeet Livsmedel Food		1 Juomat ja tupakka Drycker och tobak Beverages and tobacco		2 Raaka-aineet (syötäväksi kelpaamattomat) Råvaror (icke ätbara) Crude materials (inedible)		3 Kivendi-poltto-aineet ja öljyt Mineraliska bränslen och oljor Mineral fuels and oils		5 Kemian teollisuuden tuotteet Produkter av kemisk industri Chemicals		6 Valmistetut teokset Bearbetade varor Manufactured goods		Siitä Därav Of which		7 Koneet, laitteet, kuljetusvälineet Maskiner, apparater, transportmedel Machinery and transport equipment		1 Jalostamattomat aineet ja tuotteet Obe-arbetade ämnen och produkter Crude materials and goods		2 Vähän jalostetut tuotteet Något bearbetade produkter Simply processed goods		3 Olellisesti jalostetut tuotteet Väsentligt bearbetade produkter More elaborately processed goods		
		(655)	(106)	(13)	(85)	(61)	(46)	(207)	(120)	(121)	(175)	(246)	(234)	F 150	F 151	F 152	F 153	F 154	F 155	F 156	F 157	F 158	F 159	F 160
1965....	193	198	327	181	176	169	178	167	231	202	171	208												
1966....	191	186	323	189	176	160	176	159	233	205	164	208												
1967....	201	197	340	187	191	166	186	168	246	212	175	219												
1968....	243	235	413	222	232	198	221	201	290	256	218	260												
1969....	262	251	399	227	234	205	252	252	318	258	249	279												
1970....	277	270	410	223	254	217	275	283	351	269	258	305												
1971....	292	277	403	229	299	238	260	253	404	281	259	336												
		1971 1972	1971 1972	1971 1972	1971 1972	1971 1972	1971 1972	1971 1972	1971 1972	1971 1972	1971 1972	1971 1972												
I	290 305	269 300	415 410	249 219	294 301	227 289	262 263	261 252	392 430	290 276	254 271	328 361												
II	288 309	275 283	409 413	223 250	295 306	234 290	260 270	257 259	392 432	276 290	257 271	328 364												
III	285 309	262 285	405 414	222 255	296 305	218 254	260 271	253 259	395 440	276 294	250 272	328 361												
IV	288 318	285 312	400 450	222 253	298 307	218 297	259 273	252 261	395 439	280 294	257 285	328 370												
V	290 318	277 308	392 450	231 252	296 307	236 296	260 274	253 263	396 442	282 293	255 284	332 372												
VI	291 319	273 307	397 444	225 255	297 304	237 276	260 280	252 273	402 445	276 295	259 287	335 370												
VII	292 318	282 305	397 444	224 250	303 304	237 277	262 281	256 275	396 444	280 291	263 288	332 369												
VIII	294 320	278 314	399 440	230 254	303 303	249 276	264 280	257 274	397 444	282 299	262 287	336 369												
IX	298 322	278 316	398 431	239 251	301 302	249 277	262 282	254 275	415 447	286 299	261 291	344 371												
X	296 329	279 321	405 436	226 270	300 303	250 277	260 290	249 288	418 456	280 308	260 299	346 376												
XI	299	289	406	228	301	250	259	248	424	282	263	349												
XII	298	278	408	230	303	251	259	248	427	280	262	351												

37. Viennin hintaindeksi (fob) — Exportprisindex (fob) — Export price index (fob)

1949 = 100. Ryhmien painot ilmoitettu sulussa — Gruppvikterna angivna inom parentes — Group weights in parentheses

Vuosi ja kuukausi År och månad Year and month	Kokonaisindeksi Totalindex Total index	Tavararyhmä (SITC) — Varugrupp (SITC) — Commodity group (SITC)										Jalostusaste — Bearbetningsgrad — Stage of processing												
		0 Elintarvikkeet Livsmedel Food		2 Raaka-aineet (syötäväksi kelpaamattomat) Råvaror (icke ätbara) Crude materials (inedible)		Siitä — Därav Of which		6 Valmistetut teokset Bearbetade varor Manufactured goods		Siitä — Därav Of which		7 Koneet, laitteet, kuljetusvälineet Maskiner, apparater, transportmedel Machinery and transport equipment		1 Jalostamattomat aineet ja tuotteet Obe-arbetade ämnen och produkter Crude materials and goods		2 Vähän jalostetut tuotteet Något bearbetade produkter Simply processed goods		3 Olellisesti jalostetut tuotteet Väsentligt bearbetade produkter More elaborately processed goods						
		(656)	(18)	(361)	(210)	(145)	(198)	(63)	(118)	(23)	(47)	(405)	(204)	F 162	F 163	F 164	F 165	F 166	F 167	F 168	F 169	F 170	F 171	F 172
1965....	249	144	280	317	234	194	174	200	198	267	257	228												
1966....	244	143	266	299	224	199	177	203	207	252	247	235												
1967....	257	152	279	311	239	216	194	221	204	252	262	250												
1968....	303	181	330	372	276	260	236	265	245	289	311	289												
1969....	317	173	346	384	292	269	248	271	264	291	328	303												
1970....	343	199	378	401	354	286	270	285	281	318	358	319												
1971....	360	197	398	415	381	295	291	294	270	343	375	333												
		1971 1972	1971 1972	1971 1972	1971 1972	1971 1972	1971 1972	1971 1972	1971 1972	1971 1972	1971 1972	1971 1972												
I	356 369	190 198	397 399	411 427	385 366	290 310	284 319	290 301	256 293	347 342	372 380	327 353												
II	356 373	187 210	397 401	412 431	385 366	290 316	285 323	289 308	255 311	346 341	373 384	326 359												
III	356 375	184 221	397 403	411 434	385 366	290 318	285 326	289 310	254 312	340 333	373 388	325 360												
IV	357 375	187 203	397 404	411 435	385 367	291 318	285 325	289 310	258 318	342 333	373 387	327 362												
V	361 375	193 199	399 404	415 435	385 367	296 318	287 325	294 310	292 318	344 333	376 387	335 361												
VI	360 378	198 220	398 404	414 435	385 367	295 325	286 346	294 310	272 315	343 333	375 392	333 361												
VII	359 370	194 204	397 395	415 426	381 358	294 317	285 327	294 309	268 312	344 333	374 380	335 360												
VIII	360 375	200 202	397 400	415 435	381 358	295 323	286 350	295 307	285 316	343 332	374 388	337 360												
IX	361 376	201 212	398 402	416 438	381 358	297 324	290 350	296 307	281 316	342 333	376 390	337 360												
X	361 376	213 200	397 402	419 438	376 359	298 323	293 347	296 306	277 319	342 333	376 389	337 360												
XI	363	209	398	420	376	303	309	297	273	343	379	337												
XII	365	208	400	423	376	305	312	299	273	342	351	338												

Ks. huomautusosasto vuoden ensimmäisessä numerossa — Se notavdelningen i häfte 1 — See note section in the January issue.

1) Paper, paperboard and manufactures thereof.

38. Työntekijäin kesklansioita — De genomsnittliga förtjänsterna för arbetare — Average earnings of workers

Vuosi ja neljännes År och kvartal Year and quarter	Maataloustyöntekijät Lantbruksarbetare Farm workers		Metsätyöntekijät Skogsbruksarbetare Timber workers		Teollisuuden työntek. — Industriarbet. — Industrial workers					Kaikkiaan Inalles Total		Talonrakennustyöntekijät Husbyggnadsarbetare Workers in construction of houses	Maa- ja vesirekennustyönt. Jord- o. vattenbyggnadsarb. Workers in construction of streets, waterways etc.	Kaup. ja kaup. työntekijät Arbetare i städerna o. köpingarna Tjänst. i tätorter Workers in urban communities	Linja-autonkuljettajat Busschaufförer Bus drivers	Ahtaanustyöntekijät Staverarbetare Dock workers
	M	N	M	M	M	N	M	N	M	N	M	M	M	M	M	
	tunti mk/timme hour	tunti mk/timme hour	päivä mk/dag day	tunti mk/timme hour	tunti mk/timme hour	tunti mk/timme hour	tunti mk/timme hour	tunti mk/timme hour	tunti mk/timme hour	tunti mk/timme hour	tunti mk/timme hour	tunti mk/timme hour	tunti mk/timme hour	tunti mk/timme hour	tunti mk/timme hour	tunti mk/timme hour
	F 174	F 175	F 176	F 177	F 178	F 179	F 180	F 181	F 182	F 183	F 184	F 185	F 186	F 187		
1965	2.10	1.58	29.10	3.64	3.74	3.31	2.27	3.60	2.45	4.34	2.90	4.08	3.11	4.77		
1966	2.34	1.76	30.06	3.91	4.03	3.61	2.49	3.89	2.68	4.59	3.13	4.39	3.28	5.04		
1967	2.53	1.95	32.54	4.24	4.32	3.88	2.68	4.21	2.91	4.86	3.43	4.65	3.58	5.92		
1968	2.75	2.11	36.97	4.73	4.79	4.27	2.96	4.69	3.25	5.20	3.74	5.31	4.37	6.63		
1969	2.92	2.35	41.99	5.18	5.19	4.65	3.26	5.10	3.56	5.70	4.29	6.07	4.71	7.13		
1970	3.24	2.65	47.17	5.78	5.66	5.11	3.64	5.64	3.96	6.61	4.87	6.40	5.23	7.66		
1971	3.71	3.14	58.92	6.58	6.83	5.93	4.21	6.51	4.61	7.70	5.48	7.16	5.97	8.50		
1969 IV	3.11	2.43	40.80	5.30	5.23	4.75	3.32	5.20	3.82	5.94	4.52	6.16	4.71	7.38		
1970 I	3.25	2.61	43.70	5.58	5.50	4.95	3.59	5.46	3.90	6.10	4.82	6.15	5.02	7.75		
II	3.22	2.65	51.00	5.72	5.63	4.99	3.63	5.60	3.94	6.43	4.88	6.51	5.37	7.52		
III	3.19	2.68	48.40	5.83	5.70	5.22	3.65	5.68	3.97	6.73	4.91	6.36	5.28	7.47		
IV	3.40	2.66	47.80	6.01	5.81	5.28	3.71	5.82	4.05	7.16	4.89	6.57	5.23	7.88		
1971 I	3.51	3.04	55.30	5.89	6.46	5.68	4.08	6.05	4.39	7.15	5.29	6.90	5.72	8.29		
II	3.73	3.11	63.30	6.58	6.85	5.83	4.12	6.48	4.53	7.60	5.40	7.12	5.90	8.45		
III	3.68	3.20	65.40	6.79	6.70	6.00	4.22	6.60	4.67	7.90	5.67	7.10	6.05	8.27		
IV	3.93	3.21	58.70	7.07	7.31	6.19	4.42	6.90	4.86	8.16	5.54	7.51	6.19	8.98		
1972 I	4.30	3.37	60.60	7.10	7.31	6.17	4.49	6.93	4.89	8.26	5.59	7.61	6.13	9.39		
II	4.47	3.77	70.40	7.66	8.12	6.73	4.87	7.54	5.35	8.66	5.97	7.76	6.25			

39. Palkkaindeksisarjoja — Löneindexserier — Wage indexes

1964 = 100

Vuosi ja neljännes År och kvartal Year and quarter	Maataloustyöntekijät Lantbruksarbetare Agricultural workers			Teollisuustyöntekijät Industriarbetare Industrial workers			Valtion virkamiehet Statens tjänstemän State employees					
	Miehet Män	Naiset Kvinnor	Yhteensä Summa	Miehet Män	Naiset Kvinnor	Yhteensä Summa	Palkkausluokat — Avlöningsklasser — Salary classes					
	A	A	A	A	A	A	A	A	A	A	B + S	Yhteensä Summa
	F 188	F 189	F 190	F 191	F 192	F 193	F 194	F 195	F 196	F 197	F 198	F 199
1966	127	129	127	117	119	117	125	119	117	119	116	118
1967	137	144	138	127	130	127	139	132	130	134	129	132
1968	149	155	150	141	145	142	156	148	145	152	146	147
1969	160	174	162	154	159	155	168	158	154	161	152	156
1970	176	195	179	170	177	172	176	166	162	167	156	164
1971	202	231	206	195	205	197	189	176	171	177	159	173
1969 II	156	171	158	153	158	154	168	158	154	161	152	156
III	157	173	159	154	160	155	168	158	154	161	152	156
IV	169	179	171	157	162	158	168	158	154	161	152	156
1970 I	177	192	179	165	175	167	176	166	162	165	156	164
II	175	195	178	168	177	170	176	166	162	165	156	164
III	173	197	177	171	177	172	176	166	162	167	156	164
IV	185	196	186	175	181	176	176	166	162	169	156	165
1971 I	191	224	196	183	196	186	186	174	169	175	158	171
II	203	229	207	194	202	196	186	174	169	175	158	171
III	200	235	206	198	208	200	189	176	171	177	159	173
IV	214	236	217	206	216	209	195	181	175	179	160	177
1972 I	234	248	236	207	217	210	197	181	176	181	157	177
II	243	277	248	225	239	229	210	192	186	189	163	187
III							214	193	187	188	161	188

Ks. huomautusosasto vuoden ensimmäisessä numerossa — Se notavdelningen i häfte 1 — See note section in the January issue.

1-4) Vanha sarja — Gamla serien — Old serie: 1) 6.25 — 2) 5.66 — 3) 6.01 — 4) 4.38 — *) Luku on laskettu osittain koko neljänneksen ja osittain syyskuun tiedoista — *) Luku on laskettu osittain koko neljänneksen, osittain elokuun ja osittain syyskuun tiedoista. — *) Talet är dels uträknad på basen av hela kvartalet och dels enligt uppgifterna om september — *) Talet är dels uträknad på basen av hela kvartalet, dels enligt uppgifterna om augusti och dels enligt uppgifterna om september.

40. Työnvälitys — Arbetsförmedling — Employment service

T = työnhakijoita — arbetsökande — applicants for work, A = avoimia paikkoja — lediga platser — vacancies offered.

Vuosi ja kuukausi År och månad Year and month	Työnhakijoita *) Arbetsökande *) Applicants for work *)	Avoimia työpaikkoja Lediga platser Vacancies offered	Tekninen, hallinnollinen, kontt.tekn. ja kaupall. työ Tekniskt, administrativt, kontorstekn. o. kommers. arb. 1)		Maatalous- ja metsätyö Lantbruks- o. skogsarbete Agricultural and forestry work		Kuljetus- ja liikennetyö Transport och kommunikationsarbete Transport and communication work		Teollinen yms. työ Tillverkningsarbete m.m. Production and related work		Talonrakennuksen liittyvät ammattiyhdykset Yrken inom husbyggnad Occupations in house construction		Palvelutyö Service arbete Service work		Muut työt Annat arbete Other work			
			T *)	A	T *)	A	T *)	A	T *)	A	T *)	A	T *)	A	T *)	A	T *)	A
			G 1	G 2	G 3	G 4	G 5	G 6	G 7	G 8	G 9	G 10	G 11	G 12	G 13	G 14	G 15	G 16
1966.....	36 355	6 020	4 233	1 492	3 386	383	1 554	243	13 082	1 346	6 806	466	3 688	2 057	3 606	33		
1967.....	54 588	5 190	5 301	1 327	6 413	304	2 409	165	20 393	1 061	9 701	183	4 893	2 119	5 478	31		
1968.....	73 190	5 005	6 508	1 141	7 669	373	2 794	159	16 818	924	18 098	342	6 342	2 078	7 293	27		
1969.....	63 435	8 521	6 830	1 608	7 377	542	2 437	236	13 313	2 236	15 879	967	5 877	2 900	7 607	33		
1970.....	48 283	13 271	6 174	2 031	4 713	740	1 686	399	9 281	4 147	10 890	2 054	5 086	3 644	6 898	258		
1971.....	55 431	11 737	6 726	1 992	5 428	481	1 801	331	10 190	4 065	11 531	1 415	5 544	3 091	7 974	363		
1971 VIII	38 346	16 527	6 957	2 239	2 919	530	1 444	426	7 670	5 824	5 473	2 710	5 206	4 575	5 257	223		
IX	40 759	13 880	7 907	1 683	2 539	728	1 762	295	7 707	4 959	5 728	2 742	5 908	3 295	6 510	178		
X	45 801	11 977	7 829	1 648	3 538	492	1 995	247	9 411	4 144	7 224	2 620	6 329	2 566	6 267	260		
XI	54 809	10 382	7 534	1 779	5 968	267	2 106	213	11 346	3 622	10 444	1 517	6 283	2 140	6 212	844		
XII	55 458	9 964	6 236	1 726	6 693	207	1 782	280	11 608	3 269	12 620	1 295	5 495	2 734	5 375	453		
1972 I	74 620	10 110	8 020	1 840	8 894	134	2 352	436	15 730	3 501	17 182	919	6 817	3 017	9 093	263		
II	87 346	10 493	9 610	2 205	11 385	176	2 546	582	17 986	3 574	19 231	739	7 846	2 753	10 446	464		
III	78 030	11 806	6 139	2 623	11 268	233	2 194	514	16 630	3 701	19 036	614	6 660	3 587	8 202	534		
IV	85 293	14 251	5 670	3 022	13 566	396	2 052	691	16 344	4 133	18 636	747	6 758	4 428	8 026	834		
V	92 897	20 488	8 573	3 853	8 247	810	2 370	905	14 951	5 918	12 650	2 259	6 824	5 745	32 528	998		
VI	66 372	16 550	7 215	3 185	6 202	749	1 658	856	12 429	4 740	8 465	1 716	6 065	4 529	19 731	775		
VII	65 695	18 073	5 982	2 843	4 823	1 121	1 346	909	11 138	5 091	6 561	2 365	5 813	5 013	9 832	731		
VIII	51 903	23 566	7 815	3 440	5 030	539	1 653	1 096	11 407	7 484	6 621	3 140	6 584	7 080	9 562	787		
IX	50 932	19 690	8 349	2 404	4 010	613	1 923	696	10 717	7 078	6 218	3 411	6 908	4 912	9 956	576		
X	58 376	15 498	9 102	2 097	5 090	473	2 047	580	12 512	5 903	7 741	2 605	8 165	3 339	10 126	501		
XI	64 238	14 165	8 786	2 233	7 067	237	2 116	607	13 250	5 305	9 797	1 992	8 044	3 044	9 814	747		

Vuosi ja kuukausi År och månad Year and month	Työnhakijoita — Arbetsökande — Applicants for work					Työllisyys-ammattikursseilla olevia I arbetsmarknadsutbildning On retraining courses
	Lyhennetyllä työviikolla olevia *) Med förkortad arbetsvecka *) On reduced working week *)	Työttömät — Arbetslösa — Unemployed				
		Kalkkiaan *) Inallea *) Total *)	Pakkolomautettuja *) Permitterade *) Laid off *)	Työttömyyskassatodistuksen saajia Mottagare av intyg för arbetslöshetkassa Recipients of certificates for unemployment insurance funds	Työttömyyskorvauksen saajia Arbetslöshetsersättningsstagare *)	
G 17	G 18	G 19	G 20	G 21	G 22	
1966.....	1 442	28 727	796	13 759	768	..
1967.....	2 698	45 116	1 675	20 178	4 479	..
1968.....	4 246	61 006	3 376	..	7 576	2 573
1969.....	1 566	52 728	2 548	25 381	5 425	3 531
1970.....	1 134	37 741	2 421	19 946	1 595	5 639
1971.....	1 979	44 098	4 258	25 708	1 677	6 371
1971 VIII	1 038	29 315	2 382	12 922	—	4 962
IX	1 398	31 639	1 300	12 049	180	5 665
X	1 636	36 871	1 572	15 866	271	6 316
XI	2 432	44 845	2 484	25 831	992	7 009
XII	2 660	45 546	2 989	30 038	1 949	6 961
*1972 I	2 616	65 301	3 916	36 180	3 797	7 325
II	3 174	75 251	5 122	41 200	11 387	8 162
III	3 248	76 747	4 653	42 873	14 070	8 240
IV	2 682	75 474	4 432	41 307	15 255	8 392
V	2 667	58 667	4 087	30 826	11 488	8 136
VI	2 362	58 425	2 245	22 601	8 746	7 275
VII	626	59 423	19 574	37 066	7 987	5 984
VIII	651	43 538	2 530	18 114	6 837	6 155
IX	1 137	42 245	1 572	16 728	6 397	6 568
X	1 434	49 305	2 169	19 485	7 301	7 342
XI	2 347	54 357	3 017	26 455	7 838	8 044

41. Työnsaukset
Arbetsinställelser
Work stoppages

Luku Antal Number	Työntekijöitä Arbetare Workers affected	Menetettyjä työpäiviä Förlorade arbetadagar Working days lost
G 23	G 24	G 25
150	66 100	122 900
43	26 600	320 700
68	26 800	282 300
158	83 200	161 100
240	201 600	233 200
838	403 300	2 711 100
21	1 700	2 100
38	43 400	23 700
49	10 700	6 100
48	7 800	8 000
19	2 400	1 700
49	8 540	7 000
87	32 500	9 500
96	31 030	14 900
102	48 310	53 500
◆120	◆35 360	◆229 300
◆51	◆30 090	◆71 700
◆14	◆1 770	◆4 200
◆36	◆5 380	◆2 300
32	6 140	2 700
37	42 410	8 900
62	10 850	5 600

Ks. huomautusosasto vuoden ensimmäisessä numerossa — Se notavdelningen i häfte 1 — See note section in the January issue.

*) Professional, technical, administrative, clerical and sales work — *) Recipients of Government unemployment assistance apart from unemployment funds.

*) Vuodesta 1972 ml. nuorisotyönvälitys — Fr.o.m. 1972 inkl. ungdomsformidling — From 1972 incl. youth employment service.

42. Työllisyys ja työttömyys — Sysselsättning och arbetslöshet — Employment and unemployment
a. Työllisyys — Sysselsättning — Employment

Vuosi ja kuukausi År och månad Year and month	15 vuotta täyttänyt väestö Befolkning på 15 år och äldre Population 15 years and over	Työvoima yhteensä Arbetskraften inalles Total labour force	Työvoimaan kulumaton 15 v. täyttänyt väestö Befolkning på 15 år och äldre, som ej ingår i arbetskraften)	Sitä kotitaloustyötä tekevät Därav i hushållsarbete Of which in household economy	Työlliset — Sysselsatta — Employed													
					Yhteensä Summa Total	Yrittäjät ja avustavat per- heenjäsenet — Förtagare, medhjälpare och familjemed- lemmar — Self-employed and unpaid family workers	Palkansaajat Löntagare Wage and salary earners		Maatalous Jordbruk Agriculture	Metallous ja nitto Skogsbruk och flottning Forestry and floating	Teollisuus — Industri Mining, manufacturing, electricity, gas and water	Talonrakennustoiminta Husbyggnadsverksamhet House construction	Maa- ja vesirak. toim. Anläggningsverksamhet Other construction	Kauppa, ravitsemus ja ma- joutustoim. — Varuhandel, restaurang- och hotellverk- samhet — Commerce, restau- rants and hotels	Liikenne — Samfärdsel Transport, storage and communication	Käsitöiden ja vakuutusoi- minta — Bank- och försäk- ringsverksamhet — Fönan- cing, insurance, etc.	Muut palvelukset Övriga tjänster Other services	
							Työntekijät Arbetare Workers	Toimihenkilöt Funktionärer Employees										
1 000 henkilöä — 1 000 personer — Persons in thousands																		
	G 26	G 27	G 28	G 29	G 30	G 31	G 32	G 33	G 34	G 35	G 36	G 37	G 38	G 39	G 40	G 41	G 42	
1967 ²⁾ ..	3 421	2 205	1 216	425	2 142	586	895	661	490	82	535	124	75	309	142	—	385	
1968 ²⁾ ..	3 458	2 188	1 270	420	2 100	556	890	654	459	84	527	112	72	310	142	—	393	
1969 ²⁾ ..	3 480	2 189	1 291	412	2 127	544	913	670	439	80	544	122	67	311	148	—	416	
*1970 ²⁾ ..	3 492	2 194	1 298	378	2 153	507	936	710	409	77	570	125	65	318	149	—	440	
*1971 ²⁾ ..	3 507	2 199	1 308	359	2 150	491	923	736	382	74	585	128	59	322	145	—	455	
*1971 ³⁾ ..	3 507	2 199	1 308	359	2 150	491	923	736	379	74	567	128	59	315	145	75	408	
V	3 502	2 185	1 317	345	2 135	491	911	733	397	57	562	120	56	311	146	72	414	
VI	3 506	2 347	1 159	373	2 308	511	1 015	782	411	62	609	145	69	345	152	81	434	
VII	3 509	2 360	1 149	384	2 315	534	989	792	434	47	602	145	67	352	156	81	431	
VIII	3 512	2 285	1 227	375	2 243	518	946	779	411	46	591	146	65	335	149	77	419	
IX	3 514	2 194	1 320	344	2 154	506	905	743	412	45	575	131	58	310	147	76	398	
X	3 516	2 179	1 337	344	2 138	495	909	734	390	53	577	135	62	302	146	75	398	
XI	3 518	2 178	1 340	340	2 131	492	905	734	376	70	571	130	59	307	143	76	399	
XII	3 521	2 177	1 344	353	2 124	482	902	740	362	76	569	125	62	313	145	77	394	
*1972 ²⁾ I	3 523	2 134	1 389	355	2 063	455	870	738	327	90	552	112	56	305	146	75	400	
II	3 527	2 126	1 401	338	2 053	445	866	742	313	86	552	108	56	306	145	76	411	
III	3 530	2 126	1 404	335	2 053	445	866	742	318	77	554	107	56	306	146	75	414	
IV	3 533	2 141	1 391	328	2 077	452	875	750	342	56	560	111	57	308	146	76	421	
V	3 536	2 192	1 344	331	2 141	459	908	774	368	47	575	122	61	314	147	77	430	
VI	3 539	2 355	1 184	349	2 303	482	979	842	391	40	622	136	65	347	159	88	451	
VII	3 543	2 359	1 184	364	2 305	489	973	843	411	31	613	139	70	345	159	87	450	
VIII	3 546	2 276	1 270	358	2 225	465	947	813	376	43	590	138	62	333	157	87	438	
IX	3 549	2 198	1 351	332	2 153	447	927	779	335	46	578	130	60	315	156	82	429	
X	3 552	2 194	1 358	332	2 148	440	929	779	334	63	580	130	61	317	151	79	433	

b. Työttömyys
Arbetslöshet
Unemployment

Vuosi ja kuukausi År och månad Year and month	Työttömät Arbetslösa	Työttömyysaste Relatiivt arbetslöshetsata Unemployment rate	43. Työ määrärahoihin palkattu valtion ja kuntien työvoima — Med ar- betsanslag anställd statlig och kommunal arbetskraft Labour force in public works		
			Valtion töissä I statens arbeten In State works	Kuntien töissä I kommu- nernas arbeten In munic- pal works	Yhteensä Summa Total
			1 000	%	1 000
	G 43	G 44	G 45	G 46	G 47
1969	62	2.8	49	40	89
1970	41	1.9	41	38	79
1971	49	2.2	*40	*38	*78
1972					
1971 VIII	42	1.8	38	35	73
IX	40	1.8	40	36	76
X	41	1.9	42	36	78
XI	47	2.2	44	38	82
XII	53	2.4	42	38	80
1972 I	71	3.3	44	35	84
II	73	3.4	45	36	81
III	73	3.4	46	36	82
IV	64	3.0	44	37	81
V	51	2.3	47	38	85
VI	52	2.2	46	33	80
VII	54	2.3	42	31	72
VIII	51	2.2	41	30	71
IX	45	2.0	44	31	75
X	46	2.1	47	32	79

44. Markkinapuun hakuiden työvoima
Arbetskraften vid avverkning av marknadsvirke
Labour force in lopping for sale

Työntekijöitä — Arbetare — Workers						
Puu- tavaran teko Virkes- hugging Felling	Puu- tavaran lähi- kuljetus Närtrans- port Hauling	Uittotyöt Flottning Log- floating	Metsän- hoitotyöt Skogs- vårds- arbete Silvicultu- ral work	Muut työt Annat arbete Other works	Yhteensä Summa Total	
1 000	1 000	1 000	1 000	1 000	1 000	
	G 48	G 49	G 50	G 51	G 52	
⁴⁾ 66	⁴⁾ 41	⁵⁾ 5	⁵⁾ 21	⁴⁾ 4	⁴⁾ 114	
⁴⁾ 66	⁴⁾ 37	⁵⁾ 5	⁵⁾ 22	⁴⁾ 4	⁴⁾ 108	
⁴⁾ 60	⁴⁾ 31	⁵⁾ 4	⁵⁾ 16	⁴⁾ 4	⁴⁾ 96	
⁴⁾ 38	⁴⁾ 21	⁵⁾ 3	⁵⁾ 18	⁴⁾ 3	⁴⁾ 64	
18	3	2	6	3	32	
22	4	1	5	3	35	
28	6	0	4	3	42	
35	11	0	3	3	52	
38	16	0	3	3	59	
38	21	0	2	3	64	
33	21	0	2	3	59	
27	16	0	3	3	48	
18	9	0	4	3	34	
12	5	3	18	2	41	
10	3	3	8	2	27	
9	2	3	4	2	20	
15	3	2	5	3	28	
20	4	1	6	3	34	
26	6	1	5	3	41	

Ks. huomautusosasto vuoden ensimmäisessä numerossa — Se notavdelningen i häfte 1 — See note section in the January issue.

⁴⁾ Tammikuu — Januari — ⁵⁾ Toukokuu — Maj.

¹⁾ Population 15 years and over not in the labour force — ²⁾ ISIC Rev. 1 — ³⁾ ISIC, Rev. 2 — ⁴⁾ January — ⁵⁾ May.

45. Valtion kassatulot — Statens kassainkomster — State cash revenue

Vuosi ja kuukausi År och månad Year and month	Verot ja veronluonteiset tulot — Skatter och inkomster av skattenatur — Taxes and revenue similar to taxes														
	Tulo- ja omaisuusvero Inkomst- o. förmögenhetsskatt Income and property tax														
	Verotuslain muk. veronkanto Skatteuppbörd enligt beskatt- ningslagen ¹⁾	Veronal. sekä kuntien, seurak. ja kansainkät. osuudet Skattestift. samt andelar av kommunerna, kyrkan o. folkköpeningsnämnden ²⁾	Tulo- ja omaisuusvero Inkomst- och förmögenhetsskatt Income and property tax	Muut tulon ja omaisuuden pe- rusteella kannettavat verot Övriga skatter på inkomst och förmögenhet Other taxes on income and property	Työntekijän lapsiläismaksu Arbetsgivarnas barnbidragsavgift Employers' children allowance payments	Ilkivehövero Omsättningskatt Sales tax	Oy Alko Ab:n maksama betald av Oy Alko Ab paid by Alcohol Monopoly	Tulot Oy Alko Ab:sta Inkomster från Oy Alko Ab Revenue from Alcohol Monopoly	Tullit Tull Custom duties	Tuontimaksut Importavgifter Import charges	Vientimaksut ja suhdannevero Exportavgifter och konjunkturskatt ³⁾	Valmisteverot Accliser Excise duties	tupakkavalmistelaita på tobak on tobacco	keski- ja vahvaista oluesta på mellanol och starköl on beer	nestemäisiä polttoainelaita på flytande bränsle on liquid fuel
1 000 000 mk															
	H 1	H 2	H 3	H 4	H 5	H 6	H 7	H 8	H 9	H 10	H 11	H 12	H 13	H 14	H 15
1967	4 965	— 3 280	1 685	40	486	1 908	80	466	311	155	14	994	404	—	477
1968	5 572	— 3 535	2 037	44	549	2 107	90	524	236	156	523	1 061	428	—	516
1969	6 251	— 4 038	2 213	59	607	2 410	87	544	257	158	128	1 272	457	148	562
1970	7 356	— 4 770	2 587	65	666	2 821	105	681	296	164	—	1 368	467	174	621
1971	8 529	— 5 553	2 976	87	415	3 212	125	814	256	158	114	1 523	479	198	718
1971 I-X	6 679	— 3 722	2 957	68	343	2 545	104	638	208	126	84	1 182	370	159	544
1972 I	622	— 389	234	9	32	234	16	58	21	10	—	99	23	7	61
II	795	— 413	382	9	35	356	10	52	11	5	2	133	51	20	52
III	1 022	— 407	615	6	33	263	10	70	24	9	—	113	35	12	55
IV	653	— 421	232	9	34	262	13	70	24	13	0	126	37	12	64
V	779	— 408	371	11	35	321	9	13	30	14	0	135	48	21	56
VI	804	— 444	361	— 5	40	298	4	81	28	14	0	144	40	22	70
VII	840	— 412	428	9	43	295	17	109	18	12	0	145	44	18	71
VIII	747	— 407	340	12	36	329	14	81	31	12	—	157	47	23	77
IX	716	— 411	305	6	37	286	13	73	25	15	—	159	48	27	72
X	848	— 407	441	12	39	325	13	82	30	13	—	87	48	23	3
I-X	7 827	— 4 118	3 709	78	365	2 968	118	691	242	117	3	1 299	421	185	582

46. Valtion kassamotot — Statens kassautgifter — State cash expenditure

Vuosi ja kuukausi År och månad Year and month	Kulutusmenot — Konsumtionsutgifter Consumption expenditure												Siirtomenot — Överföringsutgifter Transfer expenditure				Reaalisijoitukset Realinvesteringar Real investments											
	Palkkaukset ja palkkausten luonteiset menot Avlöningar och utgifter av avlönings- natur ¹⁾												Maa- ja kunnosapito Reparationer och underhåll Repair and maintenance				Muut kulutusmenot Övriga konsumtionsutgifter Other consumption expenditure				Yhteensä Total		Koneet, laitteet ja kalusto Maskiner, apparater och annan materiel Machinery, apparatus and other equipment		Talonrakennukset Husbyggen House construction		Maa- ja vesirakennukset Jord- och vattenbyggen Land and waterway construction	
	H 31	H 32	H 33	H 34	H 35	H 36	H 37	H 38	H 39	H 40	H 41	H 42	H 43	Yhteensä Total		Yhteensä Total		Yhteensä Total										
1967	1 037	229	239	563	2 068	1 015	645	221	310	658	351	19	3 219	225	283	741												
1968	1 210	285	254	707	2 455	1 244	706	226	322	807	409	115	3 829	297	279	800												
1969	1 332	318	263	691	2 604	1 338	807	295	314	915	411	142	4 221	273	283	752												
1970	1 437	371	285	794	2 887	1 503	965	385	314	1 013	417	40	4 636	324	275	659												
1971	1 608	438	318	916	3 279	1 664	970	374	347	1 160	178	67	4 758	382	253	779												
1971 I-X	1 326	361	264	739	2 639	1 382	804	289	261	955	151	36	3 878	280	178	578												
1972 I	128	40	15	68	251	128	97	27	0	88	12	15	367	68	7	51												
II	148	41	21	100	310	198	109	37	47	156	24	4	575	33	30	72												
III	144	41	21	104	311	173	85	27	46	108	22	20	480	28	28	84												
IV	144	41	19	88	292	130	69	25	0	151	18	2	395	32	24	82												
V	146	42	23	73	234	109	85	38	67	148	21	4	473	29	26	87												
VI	157	42	41	77	317	176	90	40	25	102	25	4	463	48	29	72												
VII	158	59	42	76	335	105	99	24	0	102	23	4	357	33	21	66												
VIII	153	44	42	65	306	221	103	46	58	142	23	7	600	49	28	84												
IX	158	49	34	66	308	156	89	28	33	105	23	3	437	29	22	92												
X	160	47	30	111	348	176	90	29	0	128	23	6	452	38	27	97												
I-X	1 495	448	288	829	3 060	1 573	916	321	276	1 230	214	69	4 600	387	242	786												

Ks. huomautusosasto vuoden ensimmäisessä numerossa — Se notavdelningen i häfte 1 — See note section in the January issue.

¹⁾ Collection of taxes by the tax law — ²⁾ Refunds and share of municipalities, the Church and the National Pensions Institution — ³⁾ Export levy and counter-excl. redemptions of loans granted by the State and borrowing — ⁴⁾ Wages and salaries and other expenditures related to wages and salaries — ⁵⁾ State aid — ⁶⁾ Expenditure excl. financial investments and redemptions.

1 000 000 mk														Vuosi ja kuukausi År och månad Year and month	
H 16	H 17	H 18	H 19	H 20	H 21	H 22	H 23	H 24	H 25	H 26	H 27	H 28	H 29		H 30
167	179	74	47	6 525	387	151	62	7 126	157	603	157	446	7 885	67	1967
143	184	60	59	7 683	477	161	70	8 391	177	904	248	656	9 472	85	1968
296	200	62	94	8 299	509	177	80	9 066	203	933	212	721	10 202	76	1969
321	229	65	148	9 410	539	197	85	10 231	206	747	86	661	11 184	98	1970
290	237	72	238	10 390	604	251	96	11 342	255	559	20	639	12 156	98	1971
250	191	46	166	8 803	507	200	74	9 584	185	402	7	305	10 171	49	1971 I—X
19	21	9	23	767	106	27	0	901	16	140	—	140	1 056	2	1972 I
18	22	1	23	1 049	99	6	0	1 153	9	32	—	32	1 194	3	II
37	25	7	21	1 223	139	16	0	1 378	10	11	4	7	1 399	10	III
28	20	5	21	844	73	31	—	948	9	134	129	5	1 091	4	IV
59	23	1	24	1 037	106	19	0	1 162	17	100	3	96	1 278	6	V
49	25	9	24	1 069	37	77	—	1 184	47	14	—	14	1 245	27	VI
23	18	8	21	1 129	77	29	0	1 235	23	29	1	28	1 287	4	VII
38	21	0	28	1 087	61	5	0	1 153	7	13	3	10	1 174	3	VIII
28	23	6	30	994	73	15	0	1 082	12	7	—	7	1 101	3	IX
38	24	6	31	1 129	66	17	0	1 212	16	26	—	26	1 254	3	X
337	223	51	246	10 328	838	241	0	11 407	166	505	141	364	12 078	65	XI

1 000 000 mk														Vuosi ja kuukausi År och månad Year and month		
H 47	H 48	H 49	H 50	H 51	H 52	H 55	H 54	H 55	H 56	H 57	H 58	H 59	H 60		H 61	H 62
1 249	318	219	18	41	2	279	+ 38	6 853	406	131	577	71	506	7 967	216	1967
1 376	385	231	30	96	12	369	+ 6	8 035	578	187	632	117	515	9 433	203	1968
1 308	381	258	36	72	4	371	— 9	8 495	686	163	735	156	579	10 079	181	1969
1 258	379	259	28	14	8	308	+ 24	9 113	668	238	679	138	541	10 699	340	1970
1 414	436	266	26	128	12	433	+ 57	9 940	849	476	641	140	502	11 907	456	1971
1 036	320	201	22	141	7	370	+ 41	8 015	635	346	474	107	366	9 469	372	1971 I—X
126	30	58	9	4	0	71	+ 5	820	47	9	159	14	145	1 034	20	1972 I
135	37	8	2	17	1	28	— 3	1 045	60	20	24	2	23	1 149	14	II
139	23	17	1	3	2	23	+ 2	955	72	23	50	22	28	1 100	15	III
138	33	5	0	17	1	22	+ 15	862	56	5	11	8	3	934	19	IV
142	35	30	0	—	2	30	+ 1	929	100	27	123	11	112	1 178	12	V
149	41	31	4	10	2	47	+ 16	991	85	42	45	19	26	1 163	35	VI
120	37	23	3	40	1	67	+ 19	897	119	33	41	26	15	1 091	39	VII
161	61	8	0	6	3	17	+ 32	1 116	95	11	8	5	3	1 231	65	VIII
143	33	7	4	8	2	21	— 10	899	101	12	40	13	27	1 052	25	IX
161	40	20	0	—	3	23	— 12	973	105	11	95	16	70	1 184	24	X
1 415	308	207	23	101	16	348	+ 65	9 487	840	193	595	134	461	11 116	267	I—X

Ks. huomautusosasto vuoden ensimmäisessä numerossa — Se notavdelningen i häfte 1 — See note section in the January issue.

cyclical tax — *) Interest, dividends and share of surplus of State-owned credit institutions — *) Sales [and depreciation] of State enterprises, property — *) Revenue to local self-government bodies — *) Other State aid to households and non-profit institutions — *) Share in national pension and health insurance expenditure

47. Valtion rahoitustarve sekä kassa-ali- tai -yllijäämä — Statens finansieringsbehov samt kassaunderskott eller överskott
The State finance requirements and cash deficit or surplus

Vuosi ja kuukausi År och månad Year and month	1 000 000 mk												
	Allijäämän rahoitus tai yllijäämän käyttö — Underskottets finansiering eller överskottets användning — Financing of cash deficit or use of cash surplus												
	Tulot ilman lainanottoa Inkomsterna utan upplåning Revenue excl. borrowing	Menot ilman lainojen kuoletuksia Utgifterna utan amorteringar Expenditure excl. redemptions	Rahoitustarve (—) Financial requirements (—)	Pitkäaikainen nettolainanotto Långfristig nettoupplåning Long-term net borrowing	Kassa-aliäämä (—) tai -yllijäämä (+) Kassaunderskott (—) eller -överskott (+) Cash deficit (—) or surplus (+)	Saatujen ja annettujen ennak- kujen yms. nettomuutos Nettöförändring i erhållna och erlagda förskott m.m. Net change in prepayments received and made etc.	Vieraat varat (lisäys +) Främmande medel (ökning +) Private funds (increase +)	Lyhytaikainen luotto (lisäys +) Kortfristig kredit (ökning +) Short-term credit (increase +)	Kontokuranttiluotto PSP:ssä (lisäys +) Kontokuranttiluotto i PSB (ökning +) Current account debt from PSP (increase +)	Vientimauk- ja suhdannevero- tilit Suomen Pankissa (lisäys—) Exportavgift- och konjunktur- skattakonton i Finlands Bank (ökning —) — Export levy and counter-cyclical tax accounts at the Bank of Finland (increase —)	Kassa-, postilirto- ja shekki- tilit (lisäys—) Kassa-, postgiro- och check- konto (ökning—) Cash, post giro and cheque accounts (increase —)	Yhteensä Summa Total	
H 63	H 64	H 65	H 66	H 67	H 68	H 69	H 70	H 71	H 72	H 73	H 74		
1967	7 282	7 390	—108	+ 26	— 82	..	— 0	+ 63	— 14	+ 24	+ 82		
1968	8 568	8 800	—233	+272	+ 39	— 23	+ 225	+ 73	—346	+ 30	— 39		
1969	9 269	9 344	— 75	+198	+123	— 12	+ 3	—153	+164	— 79	—123		
1970	10 437	10 020	+417	+ 68	+485	—250	— 3	—163	+ 78	— 9	—485		
1971	11 597	11 265	+332	— 82	+249	— 36	+ 4	—203	+ 1	— 24	—249		
1971 I-X	9 769	8 996	+774	— 72	+702	—528	— 2	+ 18	—203	+ 71	—702		
1972 I	916	876	+ 41	— 19	+ 21	+ 15	— 1	— 1	+ 0	— 34	— 21		
II	1 163	1 126	+ 38	+ 7	+ 45	— 47	— 3	+ 0	+ 12	— 7	— 45		
III	1 388	1 050	+338	— 38	+299	—331	+ 0	— 1	+ 4	+ 29	—299		
IV	957	923	+ 34	+123	+157	—186	+ 1	— 1	+ 6	+ 23	—157		
V	1 179	1 056	+123	— 23	+100	— 89	+ 2	+ 1	+ 4	— 18	—100		
VI	1 231	1 118	+113	— 31	+ 82	— 33	+ 0	— 1	+ 8	— 58	— 82		
VII	1 258	1 050	+208	— 12	+196	—146	+ 1	— 10	+ 4	— 48	—196		
VIII	1 160	1 222	— 62	+ 5	— 57	— 34	+ 2	+ 5	+ 4	+ 84	+ 57		
IX	1 094	1 012	+ 82	— 33	+ 49	— 55	+ 10	— 1	+ 7	— 11	— 49		
X	1 228	1 089	+139	— 69	+ 70	—169	— 10	— 1	+ 10	+ 99	— 70		
I—X	11 573	10 521	+1 052	— 90	+962	—1 074	— 5	— 5	+ 63	+ 59	—962		

48. Valtionvelka — Statsskuld — State debt

Vuoden ja kuukauden lopussa Vid utgången av At the end of	Ulkomainen velka — Utländsk skuld Foreign debt				Kotimainen velka — Inhemsk skuld — Domestic debt										Koko velka Hela skuld Total debt
	Lainat Lån Loans	Kansainvälisille järjestöille annetut velkakirjat At internationella organisationer utfärdade skuldebrev Promissory notes given to international organizations	Lyhytaikainen luotto Kortfristig kredit Short-term credit	Yhteensä Summa Total	Lainat Lån Loans	Velkastonmuutokset Skuldförändringar Compulsory stock etc.	Lyhytaikainen luotto Kortfristig kredit Short-term credit	Kassavelka, netto Kassaskuld, netto Cash debt, net	kontokuranttiluotto ja shekki- luotto kontokuranttiluotto och check- räkningskrediter current account debt and cheque account credits	miljus kassa-, postilirto- ja shekki- tili- minus kassa-, postgiro- och check- konton saldo minus cash, post giro and cheque account holdings	miljus vientimauk- ja suhdanne- verot minus exportavgifts- och kon- junkturskattemedel minus export levy and counter cyclical tax holdings	Yhteensä Summa Total			
													H 75	H 76	
1967	1 454	390	—	1 844	2 013	5	167	— 12	817	—315	—14	2 173	4 017		
1968	1 620	404	50	2 074	2 160	5	321	—256	391	—286	—300	2 229	4 303		
1969	1 594	10	51	1 656	2 316	4	158	—216	345	—366	—196	2 261	3 917		
1970	1 548	9	—	1 557	2 437	3	46	—285	209	—375	—118	2 201	3 759		
1971	1 510	13	—	1 524	2 467	2	61	—528	—	—399	—129	2 002	3 526		
1971 IX	1 519	13	—	1 532	2 486	2	70	—605	1	—425	—181	1 954	3 486		
X	1 501	13	—	1 515	2 458	2	68	—479	1	—304	—176	2 049	3 564		
XI	1 500	13	—	1 514	2 390	2	63	—623	—1	—448	—174	1 832	3 346		
XII	1 510	13	—	1 524	2 467	2	61	—528	—	—399	—129	2 002	3 526		
1972 I	1 507	13	—	1 520	2 462	2	61	—562	—	—433	—129	1 963	3 483		
II	1 510	13	—	1 524	2 471	2	61	—547	—	—440	—108	1 986	3 510		
III	1 498	13	—	1 511	2 449	2	61	—514	—	—411	—103	1 998	3 508		
IV	1 618	13	—	1 631	2 452	2	61	—485	—	—388	— 97	2 029	3 659		
V	1 615	11	—	1 626	2 441	2	61	—499	—	—406	— 93	2 004	3 630		
VI	1 605	11	—	1 616	2 428	2	61	—549	—	—464	— 85	1 942	3 558		
VII	1 570	11	—	1 581	2 443	2	51	—589	—	—512	— 77	1 906	3 487		
VIII	1 566	11	—	1 577	2 450	2	56	—502	—	—429	— 73	2 005	3 582		
IX	1 536	11	—	1 547	2 444	2	56	—495	—	—440	— 56	2 006	3 553		
X	1 528	11	—	1 539	2 391	2	56	—396	—	—340	— 56	2 052	3 590		

Ks. huomautusosasto vuoden ensimmäisessä numerossa — Se notavdelningen i häfte I — See note section in the January issue.

49. Ilmoitetut salraustapaukset¹⁾ — Anmälda sjukdomsfall¹⁾ — Registered cases of illness

Vuosi ja kuukausi År och månad	Lavan-tauti Tyfus <i>Febris typhoidea</i>	Pikku-lavan-tauti Paratyfus <i>Febris paratyphoidea</i>	Hirilavan-tauti Musparatyfus <i>Salmonella typhimurium</i>	Muut salmonella-infektiot Övriga salmonella-infektioner <i>Salmonellosis alia</i>	Puna-tauti Rödsot <i>Dysenteria</i>	Suoli-tulehdus, ripuli Enteritis och diarré <i>Enteritis, Diarrhoea</i>	Hengityselinten tuberkuloosi Tuberkulos i respirationsorganen <i>Tub. organorum respirationis</i>		Jänslutto Tularemi <i>Tularaemia</i>	Kurkkumätä Difteri <i>Diphtheria</i>	Hinkuyssä Kikhoasta <i>Pertussis</i>
	(N:o 001)	(N:o 002)	(N:o 003)		(N:o 004, 006)	(N:o 008, 009)	M	N	(N:o 021)	(N:o 032)	(N:o 033)
	I 13	I 14	I 15		I 16	I 35, 36	I 1	I 2	I 21	I 18	I 19
1965	25	136	687		8	59 544	^{a)} 3 400	^{a)} 2 471	—	1	890
1966	33	193	1 497		1	75 316	^{a)} 3 747	^{a)} 2 703	30	—	1 550
1967	17	110	1 295		15	56 630	3 030	1 865	189	—	736
1968	7	57	562	175	2	58 159	2 951	1 677	—	—	137
1969	14	89	1 066	343	2	58 004	2 861	1 641	2	—	146
1970	8	54	1 742	661	1	55 385	2 670	1 427	14	—	261
1971	9	54	988	611	156	28 709	2 310	1 413	10	—	130
1971 VII	1	8	157	98	2	2 425	116	87	—	—	7
VIII	—	4	193	84	—	1 681	204	107	1	—	7
IX	2	6	83	68	—	1 704	189	149	2	—	10
X	—	5	80	47	—	1 577	187	131	5	—	8
XI	—	3	32	71	15	1 303	164	94	2	—	2
XII	1	1	20	55	4	1 383	262	137	—	—	6
1972 I	—	3	18	21	6	1 850	284	152	—	—	7
II	—	2	20	18	—	2 403	143	84	—	—	6
III	—	2	20	41	2	2 885	106	78	—	—	—
IV	—	8	28	83	—	2 468	239	122	—	—	4
V	—	5	37	60	—	1 987	226	137	—	—	4
VI	—	1	64	111	—	1 829	152	88	—	—	6
VII	—	5	148	165	—	2 280	199	83	—	—	1
VIII	—	16	307	109	—	2 484	232	138	—	—	4
IX	—	10	160	73	—	2 179	154	105	—	—	1
X	—	5	97	53	2	1 449	200	117	—	—	5
XI	—	4	103	225	1	1 921	137	76	—	—	2

Vuosi ja kuukausi År och månad	Tullrokko Scharlakansfeber <i>Scarlatina et tonsillitis streptococcica</i>	Kulkutaudin luont. tai muu märkään. aivokalvontulehdus Epidemisk eller övrig varlig hjärnhinneinflammation <i>Infectio meningococcica</i>	Seröösinen aivokalvontulehdus Serös hjärnhinneinflammation <i>Meningitis aseptica</i>	Vestrokko Vattkoppor <i>Varicellae</i>	Tuhkarokko Mässling <i>Morbilli</i>	Vihurirokko Röda hund <i>Rubeola</i>	Äkillinen aivokuume Infektiös encefalitis <i>Encephalitis virosa</i>	Tarttuva keltatauti Smitto-samgulsot <i>Hepatitis infectiosa</i>	Sikotauti Pääsajuka <i>Parotitis epidemica</i>	Malaria
	(N:o 034)	(N:o 036)	(N:o 045-046)	(N:o 052)	(N:o 055)	(N:o 056)	(N:o 065-068)	(N:o 070)	(N:o 072)	(N:o 084.30)
	I 17	I 20	I 23	I 27	I 25	I 26	I 24	I 29	I 28	
1965	2 379	137	403	10 621	33 026	9 825	66	576	14 734	—
1966	2 808	157	501	10 100	27 298	9 273	126	363	18 233	—
1967	2 820	196	742	10 034	9 206	11 939	138	347	20 325	—
1968	2 875	187	870	9 864	18 729	11 078	113	247	11 881	2
1969	3 810	142	532	8 663	15 980	3 860	77	300	11 780	2
1970	3 992	136	741	9 284	12 518	4 121	86	439	20 794	3
1971	5 071	105	612	8 091	20 406	4 584	147	317	22 980	8
1971 VII	323	2	60	361	1 052	265	4	21	871	—
VIII	165	14	28	224	278	144	9	18	485	—
IX	289	8	19	352	351	158	7	11	473	—
X	550	17	30	720	899	277	12	25	681	3
XI	520	8	15	784	1 316	197	8	51	914	2
XII	403	10	23	1 078	1 040	287	30	13	972	3
1972 I	418	16	23	943	1 172	392	7	31	1 127	1
II	472	7	21	784	1 306	468	8	18	1 005	—
III	538	6	29	875	1 634	669	6	20	1 247	—
IV	561	9	29	705	1 724	683	11	19	908	—
V	515	8	25	638	2 050	783	17	22	905	—
VI	391	4	26	499	1 749	685	4	19	567	2
VII	263	9	23	338	682	390	9	17	308	—
VIII	240	5	35	191	207	173	13	19	174	—
IX	539	12	38	301	256	203	7	22	265	—
X	574	17	29	377	437	146	6	9	262	—
XI	821	10	29	638	1 018	208	4	11	446	1

Ks. huomautusosasto vuoden ensimmäisessä numerossa — Se notavdelningen i häfte 1 — See note section in the January issue.

¹⁾ Numerointi lääkintöhallituksen 1. 12. 1968 vahvistaman kuolinsyynimikkeistön mukainen — Numrering enligt den av medicinalstyrelsen 1. 12. 1968 fastställda dödsorsaksnomenklaturen.

²⁾ Sis. kaikki tuberkuloosit (010—019) — Inkl. alla tuberkulos (010—019) — Incl. all tuberculosis (010—019).

49. Ilmoitetut sairaustapaukset (jatk.) — Anmälda sjukdomsfall (forts.) — Registered cases of illness (cont.)

Vuosi ja kuukausi År och månad Year and month	Kuppa — Syfilis — Syphilis						Äkill. tippuri Akut gonorré Gonorrhoea acuta		Muu tippuri Övrig gonorré Other gonorrhoea		Lapamato Bandmask Dibothrio cephalus	Äkillinen nielurisa- tulehdus Akut tonsillit Tonsillitis acuta	Äkillinen hengitystietulehdus Akut infektion i övre luftvägarna Infectio viarum respirat sup.	Influenssa Influenza	Keuhko- kuume Lung- inflammation Pneumonia
	Synnyn. Medfödd Congenita		Varhaisast. Tidig Recens		Myöhäisast. Sen Tarda		M	N	M	N					
	M	N	M	N	M	N									
	(N:o 000.00—097.00)						(N:o 098.00—098.09)		(N:o 098.88)						
I 3	I 4	I 5	I 6	I 7	I 8	I 9	I 10	I 11	I 12	I 30	I 31	I 32	I 33	I 34	
1965	—	2	256	151	52	53	5 421	2 227	18 213	132 479	313 631	92 490	21 312
1966	2	1	228	118	50	53	5 733	2 254	15 160	140 381	268 321	—	14 777
1967	—	—	85	46	49	33	6 222	2 659	11	12	14 240	137 900	294 230	6 758	18 714
1968	—	—	72	36	32	33	6 714	2 938	13	6	10 983	131 896	299 266	24 959	18 471
1969	1	—	61	25	25	22	7 561	3 624	12	22	9 640	127 443	322 608	62 315	17 605
1970	—	—	68	21	16	18	7 949	4 398	7	22	9 233	140 259	285 045	37 836	15 304
1971	—	—	110	30	35	32	8 468	5 230	10	11	7 550	146 845	358 840	74 351	19 109
1971 VII	—	2	—	4	4	840	478	3	2	451	11 047	16 553	—	902	
1971 VIII	—	15	2	3	4	1 050	549	—	1	438	10 394	14 887	—	760	
1971 IX	—	17	4	3	3	745	487	—	1	534	12 630	23 512	—	1 078	
1971 X	—	9	4	—	1	768	452	—	—	681	14 837	30 001	—	1 581	
1971 XI	—	18	1	6	1	640	381	1	4	534	12 020	30 848	4 631	1 686	
1971 XII	—	8	3	2	5	636	425	—	2	599	11 472	45 302	59 991	4 524	
1972 I	—	8	6	1	3	632	392	—	2	554	12 587	33 296	17 501	3 351	
1972 II	—	9	1	4	3	572	418	—	—	502	11 490	26 901	2 776	1 529	
1972 III	—	17	7	1	1	780	497	1	2	657	12 533	27 560	—	1 672	
1972 IV	—	6	4	1	1	611	376	—	1	446	11 074	22 657	—	1 179	
1972 V	—	3	2	4	—	593	381	1	3	401	10 667	22 785	—	1 102	
1972 VI	—	5	5	—	4	611	346	1	3	471	9 563	17 003	—	970	
1972 VII	—	3	4	2	1	874	443	—	2	293	10 200	12 566	—	822	
1972 VIII	—	10	3	7	1	953	540	3	5	361	11 979	15 598	—	887	
1972 IX	—	10	5	—	5	790	465	1	—	470	13 532	27 916	—	1 279	
1972 X	—	7	8	—	2	857	551	1	—	383	11 579	24 038	—	1 250	
1972 XI	—	7	6	—	—	708	427	—	—	359	13 217	31 459	—	1 645	

50. Vireille pannut vararikot — Anhängiggjorda konkursmål — Bankruptcies

Vuosi ja neljännes År och kvartal Year and quarter	Yhtiöt — Bolag — Companies							Yrittäjät — Företagare — Individual enterprisers							Munt yksil- tyl- henki- löt Andra en- skilda perso- ner Other indivi- duals	Tuntematon Okänd Unknown	Kaikkiaan Inalles Total
	Maa- ja met- säätal. Jord- och skogs- bruk Agriculture and forestry	Teollisuus ja käsityö Industri och hantverk Industry and handicraft	Rakennus- toiminta Byggnads- verksamhet Construction	Kauppa- Handel Commerce	Liikenne- Samsfärdsel Transport and communications	Palvelukset Tjänster Services	Tuntematon Okänd Unknown	Maa- ja met- säätal. Jord- och skogs- bruk Agriculture and forestry	Teollisuus ja käsityö Industri och hantverk Industry and handicraft	Rakennus- toiminta Byggnads- verksamhet Construction	Kauppa- Handel Commerce	Liikenne- Samsfärdsel Transport and communications	Palvelukset Tjänster Services	Tuntematon Okänd Unknown			
1965	1	85	34	113	16	32	23	18	31	35	91	57	16	137	241	81	1 011
1966	—	70	54	109	14	32	22	19	26	38	89	56	30	157	169	87	972
1967	1	91	52	147	29	29	22	15	32	60	125	53	30	189	240	71	1 186
1968	2	102	42	188	13	20	2	20	29	76	101	77	48	222	266	127	1 335
1969	1	96	55	150	20	35	14	17	18	58	102	76	35	202	333	162	1 374
1970	—	94	58	163	24	36	14	27	35	59	94	57	36	215	275	174	1 361
1971	2	88	81	176	20	40	19	18	34	69	107	49	34	208	268	247	1 460
1970 I	—	25	16	32	8	7	6	9	4	13	18	12	8	64	60	59	341
1970 II	—	28	11	46	5	9	4	5	6	14	27	7	8	57	62	41	330
1970 III	—	18	12	31	7	5	2	4	6	18	28	18	5	43	78	37	312
1970 IV	—	23	19	54	4	15	2	9	19	14	21	20	15	51	75	37	378
1971 I	2	17	23	50	7	9	6	3	12	15	29	8	3	49	71	59	363
1971 II	—	21	16	41	6	9	3	2	6	17	29	12	12	54	63	54	345
1971 III	—	20	17	40	3	10	7	5	6	22	27	12	9	34	58	68	338
1971 IV	—	30	25	45	4	12	3	8	10	15	22	17	10	71	76	66	414
1972 I	—	24	22	43	5	18	11	5	6	16	28	10	10	50	50	46	344
1972 II	—	17	11	35	4	15	3	1	4	7	23	12	16	44	81	85	358
1972 III	1	18	14	27	4	6	5	7	6	11	12	12	3	33	28	74	261

Ks. huomautusosasto vuoden ensimmäisessä numerossa — Se notavdelningen i häfte 1 — See note section in the January issue.

51. Poliisin ja tulliviranomaisten tietoon tulleet rikokset, juopumuspidätykset ja pysäköintivirheet
 Brott som kommit till polisens och tullmyndigheternas kännedom, anhållanden för fylleri och parkeringsfel
 Offences known to the police and custom officials, parking errors and persons taken into custody for drunkenness

Vuosi ja kuukausi År och månad Year and month	Rikoslakia vastaan tehdyt rikokset — Brott mot strafflagen — Offences against the Criminal Law												
	Virkamiehen väkivaltaisen vastustaminen — Valdesamt motstånd mot tjänsteman Assault against a State official	Haitanteko virkamiehelle Hindrande av tjänsteman Impeding a State official when on duty	Siveellisyysrikokset ¹⁾ Sedlighetsbrott ¹⁾ Moral offences ¹⁾	Asiakirjan väkrentäminen Förtärläkning av handling Falsification of document	Salakuljetus Smuggling	Tappo, murha Dråp, mord Murder	Rahinpölyrikokset (myös tappelu) Manshändelser (också slåssmål) Assault and battery offences (incl. fight)	Varkausrikokset Tjuvnadsbrott Larcenies	Siltä — Dikrav — Of which: Mootoriajoneuvon anastaminen — Tillgrepp av motorfordon — Theft of motor vehicle Toisen om. mootoriajoneuvon luvaton käyttö — Olovligt bruk av annans motorfordon — Illicit use of other's motor vehicle	Kavalkaminen Kavalkning Embarrassment	Bystö Rån Robbery	Fetos Bedrägeri Fraud	
	K 1	K 2	K 3	K 4	K 5	K 6	K 7	K 8	K 9	K 10	K 11	K 12	K 13
1966	519	1 051	1 212	1 457	595	94	6 091	40 590	2 361	2 067	1 927	444	5 668
1967	595	1 093	1 102	1 774	375	92	6 459	47 783	3 011	3 149	1 920	607	6 332
1968	663	1 352	1 049	2 020	219	93	7 233	53 544	3 038	3 320	1 991	631	8 471
1969	758	1 702	996	2 467	119	115	9 954	53 367	2 840	3 588	1 785	809	9 119
1970	870	1 907	871	3 841	185	56	11 230	57 510	3 083	4 424	1 610	947	10 874
1971	981	2 620	598	4 331	162	102	11 858	70 366	3 412	4 622	1 453	1 204	10 565
1971 VII	78	226	62	402	14	12	1 164	7 126	380	499	124	118	837
VIII	83	200	54	245	19	5	1 101	8 182	512	547	112	127	893
IX	58	207	41	332	8	8	1 009	7 667	397	518	169	128	1 185
X	97	264	64	278	14	12	1 109	7 297	358	476	153	127	1 039
XI	81	212	50	409	19	20	942	6 118	279	333	165	82	871
XII	91	279	45	451	10	10	1 009	5 273	221	275	98	99	655
1972* I	92	218	27	493	10	7	898	5 365	158	289	102	73	930
II	89	221	37	484	9	8	899	4 918	140	237	119	94	1 166
III	97	210	55	429	9	9	890	5 629	211	288	133	87	986
IV	93	175	52	375	17	6	937	6 058	238	382	140	64	770
V	63	121	58	485	13	10	841	7 050	383	478	129	83	900
VI	94	226	67	349	10	18	1 266	7 001	384	511	112	128	824
VII	98	223	49	669	18	17	1 108	7 458	358	563	104	155	630
VIII	74	158	48	1 056	21	9	1 112	8 679	460	681	101	172	720
IX	64	186	33	475	30	7	1 008	8 119	441	619	120	131	907

Vuosi ja kuukausi År och månad Year and month	(Jatk.—Forts.— Cont).		Muut rikokset — Övriga brott — Other offences								Liikenne-rikokset Traffikbrott Traffic offences		Juopumuspidätykset Fyllerianhållanden Arrests for drunkenness	Pysäköintivirheet ¹⁾ Parkeringsfel ¹⁾ Parking errors ¹⁾
	Muut Övriga Offences	Yhteensä Inalles Total	Alkoholittomien aineiden luvaton valmistus — Olovlig tillverkning av alkohol- drycker — Illicit distillation of alcoholic liquors	Alkoholittomien aineiden luvaton myynti — Olovlig försäljning av alkohol- drycker — Illicit sale of alcoholic liquors	Alkoholittomien aineiden luvaton maahantoumi — Olovlig införsel av alkohol- drycker — Illicit import of alcoholic liquors	Muut alkoholittomien aineiden luvaton myynti — Övriga brott mot alkohol- lagen — Other offences against the Law on Alco- holic Beverages	Muut Övriga Offences	Yhteensä Inalles Total	Baattijuoppous Rattifylleri Driving when intoxicated	Muut Övriga Offences	Kaikki rikokset Alla brott All offences			
	K 14	K 15	K 16	K 17	K 18	K 19	K 20	K 21	K 22	K 23	K 24	K 25	K 26	
1966	19 925	81 640	642	3 326	3 226	6 311	13 493	26 998	7 058	170 176	285 872	146 351	..	
1967	21 897	93 178	726	3 368	2 900	6 078	13 326	26 398	7 191	186 172	312 939	155 319	..	
1968	22 515	103 101	774	3 232	2 373	5 323	13 299	25 001	6 889	172 549	307 540	149 057	..	
1969	27 159	111 938	543	2 395	1 576	4 713	19 132	28 359	8 360	179 561	328 218	139 414	..	
1970	29 649	123 974	481	2 341	1 819	6 832	20 549	32 022	9 289	186 453	351 738	175 160	..	
1971	30 485	139 347	418	1 965	1 571	8 828	28 246	41 028	10 118	158 778	349 271	207 955	113 485	
1971 VII	3 028	13 690	42	100	186	799	2 892	4 019	1 123	12 143	30 975	19 099	..	
VIII	2 738	14 306	59	86	141	691	2 131	3 108	1 080	12 836	31 330	16 988	..	
IX	2 811	14 141	26	144	180	649	1 806	2 805	939	15 223	33 108	17 241	..	
X	3 092	14 022	30	139	164	743	3 117	4 193	1 035	17 805	37 055	18 784	..	
XI	2 458	11 760	31	157	161	589	4 736	5 674	745	14 526	32 705	15 800	..	
XII	2 420	10 715	20	137	156	596	2 687	3 596	737	13 556	28 604	18 420	..	
1972* I	2 312	10 816	20	145	77	495	2 506	3 243	642	13 754	28 455	16 244	13 312	
II	2 129	10 410	25	146	76	565	2 294	3 106	669	12 961	27 146	17 865	13 280	
III	2 225	11 047	31	336	130	689	2 369	3 555	781	13 843	29 226	20 173	15 064	
IV	2 511	11 580	75	237	109	520	2 627	3 568	827	15 364	31 339	16 072	14 428	
V	2 582	12 813	166	56	145	221	3 737	4 325	880	15 611	33 629	8 991	15 792	
VI	2 766	13 372	88	79	109	620	2 339	3 235	1 268	11 979	29 854	21 822	12 801	
VII	2 782	13 874	43	80	97	656	3 044	3 920	1 115	13 633	32 542	18 384	11 845	
VIII	2 763	15 594	51	80	174	549	2 113	2 967	1 124	14 471	34 156	16 964	16 168	
IX	2 928	14 627	41	98	127	539	1 741	2 546	1 155	15 275	33 603	17 532	16 467	

Ka. huomautusosasto vuoden ensimmäisessä numerossa — Se notavdelningen i häfte 1 — See note section in the January issue.
¹⁾ Ml. väkisinmakaaminen — Inkl. våldtäkt — Incl. rape.
²⁾ Ml. kunnallisten pysäköintivalvojain antamat maksukehoitukset — Inkl. av de kommunala parkeringsövervakarna utfärdade betalningsuppmärningarna — Incl. requests of payment issued by the local car-park attendants.

Tiedonantoja.

Pohjoismainen koulutusennusteseminaari pidettiin 25.—27. 10. 1972 Oribossa Norjassa. Suomesta osallistui seminaariin opetusministeriön, kouluhallituksen, ammattikasvatushallituksen ja Tilastokeskuksen edustajina yhteensä kymmenen henkilöä.

Seminaarissa käsiteltiin koulutusennusteisiin liittyvää toimintaa kansainvälisten järjestöjen (lähinnä UNESCO:n ja OECD:n) kannalta sekä koulutusennusteiden laadintaan liittyviä ongelmia Pohjoismaissa. Seminaariin osallistuneiden maiden toimesta oli valmistettu kirjalliset raportit, joiden pohjalta seminaarityöskentely tapahtui. Käsiteltäviä aiheita olivat:

- laaditut koulutusennusteet Pohjoismaissa
- koulutusennustemenetelmät ja suunnittelumallit
- koulutettua työvoimaa koskevan kysynnän ja tarjonnan välisten erojen tasapainottumismekanismit
- koulutusvirtojen ja -siirtymien arvioiminen epätäydellisen aineiston perusteella
- koulutusvaihtoehtoja koskevan valinnan optimointimallit epävarmuutta sisältävässä tilanteessa.

Seminaarin yhteydessä pidettiin myös pohjoismaisen koulutusennusteiden alivaliokunnan kokous, jossa käsiteltiin lähinnä valiokunnan tulevaan työhön liittyviä kysymyksiä.

Meddelanden.

Det nordiska seminariet för utbildningsprognoser hölls 25.—27. 10. 1972 i Oribø i Norge. Som representanter för undervisningsministeriet, skolstyrelsen, yrkesutbildningsstyrelsen och Statistikcentralen deltog sammanlagt tio personer från Finland.

Vid seminariet behandlades verksamhet som gäller utbildningsprognoser ur internationella organisationers (närmast UNESCO:s och OECD:s) synpunkt samt problem vid uppgörandet av utbildningsprognoser i de nordiska länderna. De deltagande länderna hade uppgjort skriftliga rapporter vilka utgjorde utgångspunkt för seminariearbetet. Följande ämnen behandlades:

- uppgjorda utbildningsprognoser i Norden
- utbildningsprognosmetoder och planeringsmodeller
- mekanismer som utjämnar skillnaderna mellan utbild och efterfrågan på utbildad arbetskraft
- uppskattning av utbildningsflöden och övergångskvoter på grundval av ofullständigt material
- optimeringsmodeller för val mellan utbildningsalternativ under osäkerhet.

I samband med seminariet höll även underutskottet för utbildningsprognoser ett möte där frågor behandlades som närmast gällde utskottets kommande arbete.

Tilastokeskuksen julkaisut
10. 11. — 10. 12. 1972

Statistikcentralens publikationer
10. 11. — 10. 12. 1972

Suomen virallinen tilasto

- VII D: 63 Pankkitilasto. Suomen Pankki, liikepankit ja kiinnitysuottolaitokset, lokakuu 1972. 4 s. 1,—
XVIII: A 89 Teollisuustilasto 1969 osa II. Tuotanto ja käytetyt raaka-aineet. 629 s. 20,—

Tiedotussarjat

Tilastotiedotus

- VÄ 1972: 18 Suomen ja toisten Pohjoismaiden välisen muuttoliike v. 1970. 30 s. 2,—
19 Väestömuutosten ennakkotietoja, lokakuu 1972. 5 s. —,50
VL 1972: 23 Ennakkotaulu 18: Ammatissa toimiva väestö asuinpaikan ja työssäkäyntipaikan mukaan 31. 12. 1970. 149 s. 5,—
TY 1972: 26 Työvoimatiedustelun ennakkotietoja syyskuulta 1972. 1 s. —,50
27 Työtaistelut toukokuulta 1972. 1 s. —,50
KO 1972: 11 Tilasto ammattikasvatustilanteen valvonnan alaisista v. 1971 päätyneistä työllisyyskursseista ja muista tilapäisistä ammattikursseista. 43 s. 3,—
13 Korkeakouluopettajien lukumäärä kevätlukukaudella 1972. 7 s. 1,—
14 Korkeakouluopiskelijat kotikunnan kuntamuodon, läänin ja opiskelupaikkakunnan mukaan syyslukukaudella 1969. 13 s. 1,—
TE 1972: 14 Teollisuustuotannon volyyymi-indeksi, syyskuu 1972. 2 s. —,50
RA 1972: 19 Myönnettyt rakennusluvat, elokuu 1972. 5 s. —,50
KA 1972: 16 Tukku- ja vähittäiskauppa, elokuu 1972. 8 s. 1,—
17 Lopetettujen liikevaihtoverovelvollisten yritysten ennakkotiedot vuodelta 1971 ja täydennetyt tiedot vuosilta 1967—1970. 19 s. 2,—
LI 1972: 36 Ennakkotiedot rekisteriin merkityistä uusista ajoneuvoista syyskuussa 1972. 1 s. —,50
37 Matkustajaliikennetilasto, lokakuu 1972. 3 s. —,50
38 Ennakkotietoja tieliikennevahingoista I vuosineljänneksellä 1972. 29 s. 2,—
39 Ennakkotietoja tieliikennevahingoista II vuosineljänneksellä 1972. 28 s. 2,—
RT 1972: 27 Osamaksukaupan rahoitustilasto, heinä—syyskuu 1972. 23 s. 2,—
28 Rahalaitosten anto- ja ottolainaus, lokakuu 1972. 11 s. 1,—
29 Luottokantatilasto 30. 6. 1972. 47 s. 3,—

Finlands officiella statistik

- VII D: 63 Bankstatistik. Finlands Bank, affärsbankerna och hypoteksinrättningarna, oktober 1972. 4 s. 1,—
XVIII: A 89 Industristatistik 1969 del II. Produktion och förbrukat råmaterial. 629 s. 20,—

Rapportserier

Statistisk rapport

- VÄ 1972: 18 Flyttningsrörelsen mellan Finland och övriga Norden år 1970. 30 s. 2,—
19 Förhandsuppgifter om befolkningsrörelsen, oktober 1972. 5 s. —,50
VL 1972: 18 Förhandstabell 18: Yrkesverksam befolkning efter boningsort och arbetsplatsens belägenhet 31. 12. 1970. 149 s. 5,—
TY 1972: 26 Arbetskraftsenkätens förhandsuppgifter för september 1972. 1 s. —,50
27 Arbetskonflikter i maj 1972. 1 s. —,50
KO 1972: 11 Statistik över sysselsättnings- och andra tillfälliga yrkeskurser under yrkesutbildningsstyrelsens övervakning, vilka avslutades år 1971 (F). 43 s. 3,—
13 Antalet högskolelärare vårterminen 1972. 7 s. 1,—
14 Högskolestuderandena höstterminen 1969 efter hemkommunens kommunform, län och studieort. 13 s. 1,—
TE 1972: 14 Volymindex för industriproduktionen, september 1972. 2 s. —,50
RA 1972: 19 Beviljade byggnadstillstånd, augusti 1972. 5 s. —,50
KA 1972: 16 Parti- och detaljhandel, augusti 1972. 8 s. 1,—
17 Förhandsuppgifter om omsättningskatteskylidiga företag, vilkas verksamhet upphört, år 1971 och kompletterade uppgifter för åren 1967—1970. 19 s. 2,—
LI 1972: 36 Förhandsuppgifter om under september 1972 inregistrerade nya fordon. 1 s. —,50
37 Resandestatistik, oktober 1972. 3 s. —,50
38 Förhandsuppgifter om vägtrafikolyckfallen under I kvartalet 1972. 29 s. 2,—
39 Förhandsuppgifter om vägtrafikolyckfall under II kvartalet 1972. 28 s. 2,—
RT 1972: 27 Finansieringsstatistik över avbetalningshandel, juli—september 1972. 23 s. 2,—
28 Penninginrättningarnas ut- och inlåning, oktober 1972. 11 s. 1,—
29 Kreditbeståndet 30. 6. 1972. 47 s. 3,—

PA 1972: 37	Järjestöjen toimihenkilöiden palkat marraskuussa 1971. 14 s.	1,—
41	Teollisuustyöntekijöiden palkat II neljänneksellä 1972. 7 s.	1,—
42	Valtion työntekijöiden palkat heinäkuussa 1972. 6 s.	1,—
43	Rakennusalan työntekijöiden palkat toisella neljänneksellä 1972. 6 s.	1,—
44	Uittotyöntekijöiden palkat toisella ja kolmannella neljänneksellä 1972. 3 s.	—,50
HI 1972: 8	Vähittäishintatilasto, elo—lokakuu 1972. 3 s.	—,50
YR 1972: 1	Vuoden 1970 vähittäiskauppaa koskevia kunnittaisia ja toimialoittaisia ennakkotietoja. 16 s.	2,—

Indeksitiedotus

TH 1972: 10	Tukkuhintaindeksi, lokakuu 1972 ja tuotannon hintaindeksi, syyskuu 1972. 4 s.	—,50
KH 1972: 10	Kuluttajan hintaindeksi ja elinkustannusindeksi, lokakuu 1972. 2 s.	—,50
RK 1972: 11	Rakennuskustannusindeksi, marraskuu 1972. 3 s.	—,50

PA 1972: 37	Organisationernas funktionärslöner, november år 1971 (F). 14 s.	1,—
41	Arbetslönerna inom industrin under II kvartalet 1972 (F). 7 s.	1,—
42	Lönerna för statens arbetare i juli 1972 (F). 6 s.	1,—
43	Arbetslönerna i byggnadsbranschen under andra kvartalet 1972 (F). 6 s.	1,—
44	Flottarnas löner under andra och tredje kvartalet år 1972 (F). 3 s.	—,50
HI 1972: 8	Minutprisstatistik, augusti—oktober 1972. 3 s.	—,50
YR 1972: 1	Förhandsuppgifter om detaljhandeln år 1970 kommunvis och efter näringsgren. 16 s.	2,—

Indexrapport

TH 1972: 10	Partiprisindex, oktober 1972 och produktionsprisindex, september 1972. 4 s.	—,50
KH 1972: 10	Konsumentprisindex och levnadskostnadsindex, oktober 1972. 2 s.	—,50
RK 1972: 11	Byggnadskostnadsindex, november 1972. 3 s.	—,50

Tilastokatsauksissa v. 1972 julkaistut tilastokäyrät:

Elinkustannusindeksi (1951: X = 100)	2, 7
Kehitetty sähköenergia	1, 6, 11
Markkinahakkuut	1, 6, 11
Myönnetyt talonrakennusluvut	3, 10
Paperin ja pahvin tuotanto ja vienti	5, 8, 11
Rakennuskustannusindeksi (1964 = 100)	2, 7
Sahatun ja höylätyn puutavaran vienti	4, 9
Selluloosan tuotanto ja vienti	5, 8, 11
Sementin tuotanto	3, 10
Teollisuustuotannon volyyymi-indeksi	5, 8, 11
Tiilien tuotanto	3, 10
Tukkuhintaindeksi (1949 = 100)	2, 7
Tukku- ja vähittäiskaupan myynnin volyyymi-indeksi	1, 6, 11
Tuonnin ja viennin volyyymi-indeksi	4, 9
Työttömät	9
Ulkomainen merenkulku	4
Vanerin vienti	4, 9
Valmistuneet rakennukset	3, 10

Tilastokatsauksissa v. 1972 julkaistut artikkelit:

1. Tilastokeskuksen kirjaston hankinnat ulkomailta vuonna 1971	46.
Tilastokeskuksen julkaisut vuonna 1971	58

I Statistiska översikter år 1972 publicerade diagram:

Alstråd elektrisk energi	1, 6, 11
Arbetslösa	9
Beviljade byggnadstillstånd	3, 10
Byggnadskostnadsindex (1964 = 100)	2, 7
Export av faner	4, 9
Export av sågade och hyv. trävaror	4, 9
Färdigställda byggnader	3, 10
Levnadskostnadsindex (1951: X = 100)	2, 7
Marknadsavverkningar	1, 6, 11
Partiprisindex (1949 = 100)	2, 7
Produktionen av cement	3, 10
Produktionen och exporten av cellulosa	5, 8, 11
Produktionen och exporten av papper och papp ..	5, 8, 11
Sjöfarten mellan Finland och utlandet	4
Tegelproduktionen	3, 10
Volymindex för importen och exporten	4, 9
Volymindex för industriproduktionen	5, 8, 11
Volymindexar för parti- och detaljhandels försäljning	1, 6, 11

I Statistiska översikter år 1972 publicerade artiklar:

1. Nyförvärv från utlandet år 1971 till Statistikcentralens bibliotek	46
Statistikcentralens publikationer år 1971	58

(Jatkos takakanneista — Fortsättning från bakpärmen — Continuation from the back cover)

- XXIX A: 30. Tasavallan presidentin valitsijamiesten vaalit 1968 — Val av elektoror för valet av republikens president 1968 — *Elections of presidential electors 1968*. (7,—).
- XXIX A: 31. Kansanedustajain vaalit 1970 — Riksdagsmannavalet 1970 — *Parliamentary elections 1970*. (9,—).
- XXIX B: 3. Kunnallisvaalit 1969 — Kommunalvalet 1969 — *Municipal elections 1969*. (9,—).
- XXXI: 42. Kuntien finansitilasto 1969 — Kommunal finansstatistik 1969 — *Communal finances 1969*. (15,—).
- XXXII: 26. Sosiaalisia erikoistutkimuksia. Suomen vajaamieliset ja heidän huollontarpeensa 1962. Osat I—III — Sociala specialundersökningar. De psykiskt efterblivna i Finland och deras vårdbehov. Del. I—III — *Special social studies. The mentally subnormal in Finland and their need for care. Vol. I—III*.¹⁾
- XXXIV: 25—34 Maatalousministeriön Eläinlääkintöosaston kertomus 1954—63 — Lantbruksministeriets veterinäravdelningens berättelse 1954—63 — *Report of the veterinary section of the Ministry of Agriculture 1954—63*.
- XXXV: 2. Vuoden 1964 liikeyrityslaskenta osat I—III — 1964 års företagsräkning. Del. I—III; — 1964 general economic census. Vol. I—III. (I 15,— II 10,— III 10,—, ● I).
- XXXVI: 12. Liikennetilastollinen vuosikirja 1971 — Samfärdselstatistik årsbok 1971 — *Yearbook of transport statistics 1971*. (17,—).
- XXXVII: 2. Korkeakoulut 1967/68 — Högskolorna 1967/68 — *Higher education 1967/68*. (30,—).

Tilastokeskuksen omat julkaisusarjat — Statistikecentralens egna publikationsserier — *The own series of publications of the Central Statistical Office of Finland*

1. Tiedotussarjat — Rapportserierna — *Report Series*

Vuosittainen luettelo Tilastokatsauksissa (myös eripainoksena) 1969: 2, 1970: 1, 1971: 1, 1972: 1 — Årskatalog i Statistiska översikter (även särtryck) 1969: 2, 1970: 1, 1971: 1, 1972: 1 — *Annual register in the Bulletin of Statistics (also reprint) 1969: 2, 1970: 1, 1971: 1, 1972: 1*

Tilastotiedotus — Statistisk rapport — Statistical report:

VÄ Väestötilasto — Befolkningsstatistik — *Population statistics*

VL Vuoden 1970 väestölaskennan ennakkotietoja — Förhandsuppgifter från 1970 års folkräkning — *Preliminary data on 1970 population census*

OI Oikeus- ja vaalitulasto — Rätts- och valstatistik — *Judicial and election statistics*

TY Työvoimatilasto — Arbetskraftsstatistik — *Labour market statistics*

KO Koulutus- ja tutkimustilasto — Utbildnings- och forskningsstatistik — *Educational and research statistics*

KT Kansantulotilasto — Nationalinkomststatistik — *National income statistics*

TE Teollisuustilasto — Industristatistik — *Industrial statistics*

RA Rakennustilasto — Byggnadsstatistik — *Construction statistics*

KA Kauppatilasto — Handelsstatistik — *Commercial statistics*

LI Liikennetilasto — Samfärdselstatistik — *Transport and communication statistics*

RT Rahoitustilastot — Finansieringsstatistik — *Financial statistics*

PA Palkkatilastot — Lönestatistik — *Wage statistics*

HI Hintatilastot — Prisstatistik — *Price statistics*

Indeksitiedotus — Indexrapport — Index report

TH Tukku- ja tuotannon hintaindeksit — Parti- och produktionsprisindex — *Wholesale and production price indexes*

KH Kuluttajan hintaindeksi ja elinkustannusindeksi — Konsumentprisindex och levnadskostnadsindex — *Consumer price index and cost-of-living index*

RK Rakennuskustannusindeksi — Byggnadskostnadsindex — *Building cost index*

TR Tienrakennuskustannusindeksi — Vägbyggnadskostnadsindex — *The cost index of road construction*

2. Tutkimussarjat — Utredningsserierna — *Research Series*

Tilastollisia tiedonantoja — Statistiska meddelanden — Statistical information

Luettelo Suomen tilastollisessa vuosikirjassa — Register i Statistisk årsbok för Finland — *Register in the Statistical yearbook of Finland*

47. Panoskertoimien muutokset Suomessa vuosina 1954—1965 — *Changes in input-output coefficients in Finland, 1954—1965*. (18,—).

48. Suomen työvoimatiedustelu. Menetelmät ja tulokset vuosina 1959—1969 — Arbetskraftsenkäten i Finland. Metoder och resultat för åren 1959—1969 — *The Finnish labour force sample survey. Methods and results for 1959—1969*. (10,—).

Tilastokeskuksen tutkimuksia — Statistikcentralens undersökningar — Surveys of Central Statistical Office

Luettelo Tilastokatsauksissa 1972: 1 — Register i Statistiska översikter 1972: 1 — *Register in the Bulletin of Statistics 1972: 1*

15. Uuden SNA:n mukaisen kansantalouden tilinpidon perusrakenne. (6,—).

16. Elinkustannusten ja reaalityulojen alueelliset erot Suomessa. (5,—).

17. Itsemurhat Suomessa vuosina 1936—1965. (5,—).

18. Syntyvyysfunktion matemaattisesta teoriasta. Sovellutus Suomen väestöön vuosina 1963—1967. (5,—).

3. Käsikirjoja — Handböcker — *Handbooks*

1. Koulutusluokittelu. (3,—).

1. Utbildningsklassificering. (3,—).

2. Väestölaskenta 1970 (maksuton).

3. Tilasto-opas. (5,—).

4. Toimialaluokitus (TOL) — Näringsgrensindelningen (NI) — *Standard industrial classification (SIC)*. (5,—).

¹⁾ I 12,—, II 7,—, III 7,—.

Virkaletyhetys Valtion painatuskeskuksesta

»Suomen Virallisen Tilaston» uusimmat julkaisut sarjoittain: — I serierna av »Finlands Officiella Statistik» har senast utkommit:
Most recent publications in each series of the »Official Statistics of Finland»:

Tilastokatsauksia — Statistiska översikter — *Bulletin of statistics* (å 2,—, vsk.—årg. 15,—).

Suomen tilastollinen vuosikirja 1971 — Statistisk årsbok för Finland 1971 — *Statistical yearbook of Finland 1971.*¹⁾

I A: 91. Ulkomaankauppa. Vuosijulkaisu 1971. Osa I — Utrikeshandel. Årspublication 1971. Del. I — *Foreign trade 1971. Volume I.* (I 30,—).

I Ulkomaankauppa. Kuukausijulkaisu, syyskuu 1972 — Utrikeshandel. Månadspublication, september 1972 — *Foreign trade. Monthly bulletin, September 1972.* (å 3,—, vsk.—årg. 25,—).

I B: 52a. Merenkulku. Kauppalaivasto 1969 — Sjöfart. Handelsflottan 1969 — *Navigation. Merchant fleet 1969.*²⁾

I B: 52b. Merenkulku. Meriliikenne Suomen ja ulkomaisten välillä 1969 — Sjöfart. Sjöfarten mellan Finland och utlandet 1969 — *Navigation. Shipping between Finland and foreign countries 1969.* (13,—).

I B Merenkulku-tilasto. Kuukausijulkaisu n:o 7, 1972 — Sjöfartsstatistik. Månadspublication nr 7, 1972.

III: 65. Maatalous. Maatalouden vuosittainen tilasto 1969 — Lantushållning. Lantbrukets årsstatistik 1969 — *Agriculture. Annual statistics of agriculture 1969.* (10,—).

III: 67. Maatalous. Yleinen maatalouslaskenta 1969. Osat I—III — Lantushållning. Allmänna lantbruksräkningen 1969. Del. I—III — *Agriculture. Census of agriculture 1969. Vol. I—III.* (å 12,—).

IV B: 35. Tulo- ja omaisuustilasto 1968 — Inkomst- och förmögenhetsstatistik 1968 — *Statistics of income and property 1968.* (15,—).

VI A: 126. Kuolleisuus- ja eloonjäämistauluja 1961—1965 — Dödlighets- och livslängdstabeller 1961—1965 — *Life tables 1961—1965.* (7,—).

VI A: 128. Katsaus väestönmuutoksiin vuosina 1951—1965 — Översikt av befolkningsrörelsen åren 1951—1965 — *Review of vital statistics in the years 1951—1965.* (11,—).

VI A: 131. Väestönmuutokset 1969 — Befolkningsrörelsen 1969 — *Vital statistics 1969.* (11,—).

VI B: 120. Kuolemansyyt 1964 — Dödsorsaker 1964 — *Causes of death in Finland 1964.* (15,—).

VI C: 103. Yleinen väestölaskenta 1960. Osat I—XIII — Allmänna folkräkningen 1960. Del. I—XIII — *General census of population 1960. Vol. I—XIII.* (2,—, 18,—, ● VII, IX, XI).

VII A: 80. Säästöpankkitalasto 1970 — Sparbanksstatistik 1970 — *Statistics of the savings banks of Finland 1970.*³⁾

VII B: 82. Postipankin hallituksen kertomus vuodelta 1971 — Postbanksstyrelsens berättelse för år 1971.

VII C: 62. Liikepankit ja kiinnitysluottolaitokset 1971 — Affärsbankerna och hypoteksinrättningarna 1971 — *Commercial banks and mortgage banks 1971.* (8,—).

VII D 63 Pankkitilasto. Suomen Pankki, liikepankit ja kiinnitysluottolaitokset, lokakuu 1972 — Bankstatistik. Finlands Bank, affärsbankerna och hypoteksinrättningarna, oktober 1972 — *Bank statistics. Bank of Finland, Commercial Banks and Mortgage Banks, October 1972.* (å —, 60, vsk.—årg. 2,—).

VII E: 1. Osuuspankkitalasto 1970 — Andelsbanksstatistik 1970. (8,—).

IX: 87. Oppikoulut 1969/70 — Läroverken 1969/70 — *General secondary education 1969/70.* (5,—).

X: 93. Kansanopetus 1970/71 — Folkundervisningen 1970/71 — *Primary school education 1970/71.* (12,—).

XI: ● 70, 71. Yleinen terveyden- ja sairaanhoito 1967—1968 — Allmän hälso- och sjukvård 1967—1968 — *Public Health and Medical Care 1967—1968.* (18,—).

XIII: 87. Posti- ja lennätinlaitos 1971 — Post- och telegrafverket 1971 — *Post and Telegraph Office 1971.*

XIV A: 68. Maanmittaus. Maanmittaushallituksen kertomus 1969 — Lantmåteriet. Lantmåteristyrelsens berättelse 1969 — *Land surveying. Report for the period 1969.*

XVI: 49. Valtion rakennushallinto. Rakennushallituksen kertomus vuodelta 1970. (12,—).

XVII A: 3. Metsätalastollinen vuosikirja 1970 — (Skogsstatistisk årsbok 1970) — *Yearbook of forest statistics 1970.*⁴⁾

XVII B: 6. Metsähallitus. Kertomus metsähallinnon toiminnasta v. 1967 — Forststyrelsen. Berättelse över forstförvaltningens verksamhet år 1967 — *National Board of Forestry. Report on the activity of the National Board of Forestry in 1967.* (6,—).

XVIII A: 88, 89 Teollisuustilasto 1969. Osat I—II — Industristatistik 1969. Del I—II — *Industrial statistics of Finland 1969. Vol. I—II* (I 15,— II 20,—).

XVIII C: 10. Talonrakentaminen 1970 — Husbyggnadsstatistik 1970 — *House constr. statistics 1970.* (10,—).

XVIII D: 5. Asuntotuotanto 1970 — Bostadsproduktionen 1970 — *Production of dwellings 1970.* (6,—).

XIX: 86. Tie- ja vesirakennukset 1970 — Väg- och vattenbyggnaderna 1970. (25,—).

XX: 88. Rautatietilasto 1970 — Järnvägsstatistik 1970 — *Railway Statistics in 1970.* (15,—).

XXI A: 14. Huoltoapu 1970 — Socialhjälp 1970 — *Social assistance 1970.* (10,—).

XXI B: 11. Sosiaalihuoltotoiminnan vuosikirja 1967 — Socialvårdsstatistisk årsbok 1967 — *Statistical yearbook of social welfare 1967.* (22,—).

XXII A: 76. Vakuutusyhtiöt 1970 — Försäkringsbolagen 1970 — *The insurance companies 1970.* (25,—).

XXIII A: 107. Poliisin tietoon tullut rikollisuus 1970 — Brottslighet som kommit till polisens kännedom 1970 — *Criminality known to the police 1970.* (5,—).

XXIII B: 105. Tuomioistuinten tutkitut rikokset 1969 — Vid domstolar rannsade brott 1969 — *Criminal cases tried by the courts 1969.* (10,—).

XXIII C: 88. Tuomioistuinten toiminta vuosina 1955—1969 — Domstolarnas verksamhet åren 1955—1969 — *Function of courts in 1955—1969.* (9,—).

XXVI A: 22. Työtapaturmat 1968 — Olycksfall i arbete 1968 — *Industrial accidents 1968.* (13,—).

¹⁾ 30,— ²⁾ 12,— ³⁾ 8,— ⁴⁾ 8,—