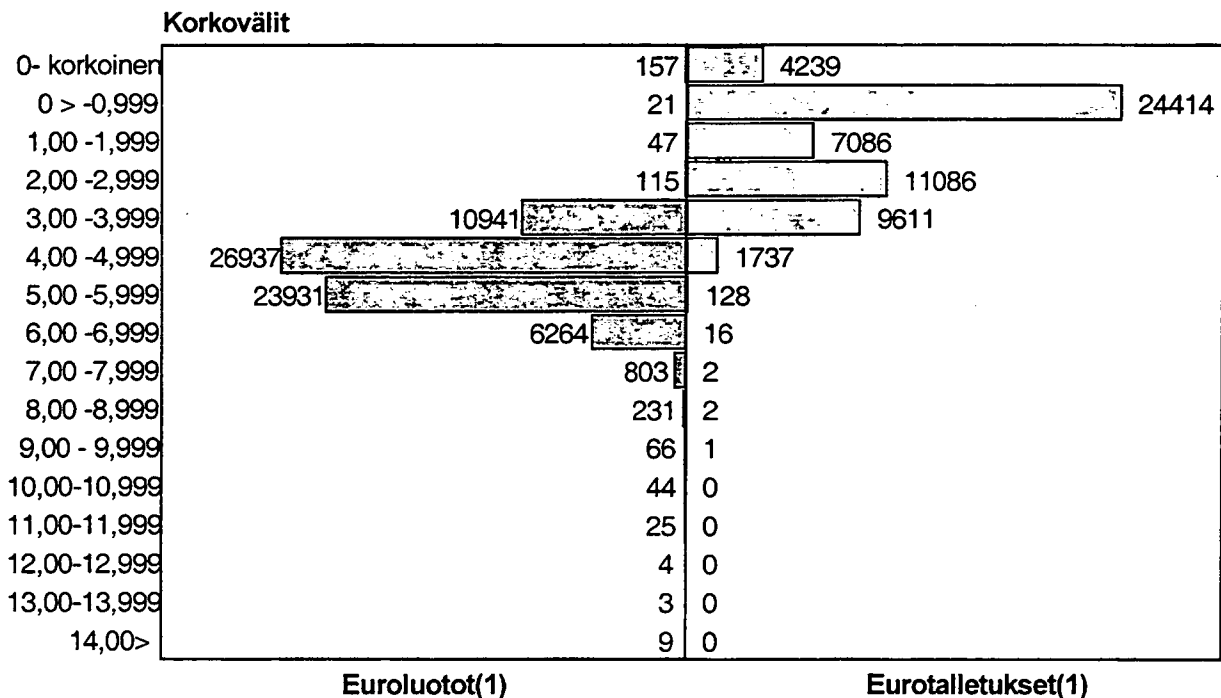


Luotot, talletukset ja korot

Krediter, depositioner och räntor

2002 kesäkuu – juni

Euroluottojen ja eurotalletusten korkojakautumat 30.6.2002, milj. euroa



(1) Muiden luottolaitosten, yleisön ja julkisyhteisöjen euroluotot ja -talletukset yhteensä

Juni 2002

| | | |
|-----|---|----|
| D01 | Inhemskas krediter i euro vid periodens slut efter sektor och kredittyp..... | 16 |
| D02 | Inhemskas krediter i euro under periodens slut efter sektor och kredittyp..... | 19 |
| D11 | Krediter efter användningssyfte vid periodens slut och under perioden..... | 21 |
| D12 | Inhemskas krediter i euro vid periodens slut och under perioden efter näringsgren..... | 22 |
| D41 | Övriga monetära finansinstitutens innehav av penning- och kapitalmarknadsinstrum. vid periodens slut..... | 24 |
| E01 | Inhemskas depositioner i euro vid periodens slut efter sektor och kontotyp..... | 25 |
| E41 | Marknadsinlåning och övrig medelanskaffning vid periodens slut..... | 28 |
| F01 | Inhemskas krediter i euro efter räntebindning och sektor vid periodens slut och under perioden..... | 29 |
| F02 | Inhemskas krediter i euro till hushållen samt bostadskrediter vid periodens slut och under perioden..... | 32 |
| F03 | Inhemskas depositioner i euro efter räntebindning vid periodens slut..... | 34 |

Räntefördelningar

| | | |
|-----|---|----|
| G01 | Räntefördelningen för utlåningen i euro efter sektor, i 1000 EUR och medelräntor..... | 36 |
| G03 | Räntefördelningen för bostadskrediter efter sektor, i 1000 EUR och medelräntor..... | 37 |
| G05 | Räntefördelningen för inlåningen i euro efter sektor, i 1000 EUR och medelräntor..... | 38 |
| G06 | Övr. valutakrediter och -depositioner (exkl.euro) efter valuta vid period.s slut, i 1000 EUR och medelräntor... | 39 |

| | |
|---------------------------------|----|
| Produktbeskrivning | 45 |
|---------------------------------|----|

| | |
|--------------------------|----|
| Terminologi | 55 |
|--------------------------|----|

C O N T E N T S

| | |
|----------------------------|---|
| S u m m a r y | 5 |
|----------------------------|---|

T a b l e s

International interest rates

| | | |
|---|---|---|
| 1 | International interest rates: rates on short-term financial market monthly..... | 7 |
| 2 | International interest rates: rates on long-term financial market monthly..... | 8 |

Domestic lending and borrowing

| | | |
|-----|---|----|
| 3 | Domestic banks' loans and deposits in EURO at the end of period, mill. EUR and average interest rates..... | 9 |
| 4.1 | Domestic banks' loans and deposits other than those in EURO at end of period, mill. EUR and average interest rates..... | 10 |
| 4.2 | Domestic loans other than those in EURO of other monetary financial institutions practising financial intermediation at the end of period, mill EUR and average interest rates..... | 10 |
| 5 | New domestic banks' loans in EURO during the period, mill. EUR and average interest rates..... | 11 |
| 6 | Domestic banks' loans in EURO by interest rate linkage, mill. EUR and average interest rates..... | 12 |
| 7 | Households' loans in EURO by interest rate linkage, mill. EUR and average interest rates..... | 13 |
| 8 | Households' housing loans by interest rate linkage, mill. EUR and average interest rates..... | 14 |
| 9 | Domestic deposits in EURO by interest rate linkage, mill. EUR and average interest rates..... | 15 |

June 2002

| | | |
|-----|---|----|
| D01 | Domestic loans in EURO at the end of period by sector and type of credit..... | 16 |
| D02 | Domestic loans in EURO during the period by sector and type of credit..... | 19 |
| D11 | Lending at the end and during the period by purpose..... | 21 |
| D12 | Domestic loans in EURO at the end of and during the period by industry..... | 22 |
| D41 | Money and capital market instruments in possession of other monetary financial institution at the end of period | 24 |
| E01 | Domestic deposits in EURO at end of period by sector and type of accounts..... | 25 |
| E41 | Market-determined deposits and other fund raising at end of period..... | 28 |
| F01 | Domestic loans in EURO by interest rate linkage and sector at the end of and during the period..... | 29 |
| F02 | Domestic loans in EURO to households and housing loans at the end of and during the period..... | 32 |
| F03 | Domestic deposits in EURO by interest rate linkage at the end of period..... | 34 |

Interest distributions

| | | |
|-----|--|----|
| G01 | Interest distribution of domestic lending in EURO by sector, EUR 1000 and average interest rates..... | 36 |
| G03 | Interest distribution of housing loans by sector, EUR 1000 and average interest rates..... | 37 |
| G05 | Interest distribution of domestic deposits in EURO by sector, EUR 1000 and average interest rates..... | 38 |
| G06 | Foreign currency lending and deposits other than those in EURO by foreign currency, EUR 1000 and average interest rates..... | 39 |

| | |
|----------------------------------|----|
| Product Description | 50 |
|----------------------------------|----|

| | |
|-----------------------|----|
| Glossary | 55 |
|-----------------------|----|

SISÄLLYS

| | |
|----------------------|---|
| <i>Katsaus</i> | 5 |
|----------------------|---|

Taulukot

Kansainväliset korot

| | | |
|--|---|----|
| 1 | Kansainvälisiä korkoja: korot lyhytaikaisilla rahoitusmarkkinoilla kuukausittain..... | 7 |
| 2 | Kansainvälisiä korkoja: korot pitkäaikaisilla rahoitusmarkkinoilla kuukausittain..... | 8 |
| <i>Kotimainen anto- ja ottolainaus</i> | | |
| 3 | Pankkien kotimaiset euroluotot ja -talletukset kauden lopussa, milj. EUR ja keskikorot..... | 9 |
| 4.1 | Pankkien kotimaiset, muut kuin euroluotot ja -talletukset kauden lopussa, milj. EUR ja keskikorot..... | 10 |
| 4.2 | Muiden rahoitusta välittävien rahalaitosten kotimaiset, muut kuin euroluotot kauden lopussa, milj. EUR ja keskikorot..... | 10 |
| 5 | Pankkien uudet kotimaiset euroluotot kauden aikana, milj. EUR ja keskikorot..... | 11 |
| 6 | Pankkien kotimaiset euroluotot korkosidonnaisuuden mukaan, milj. EUR ja keskikorot..... | 12 |
| 7 | Kotitalouksien euroluotot korkosidonnaisuuden mukaan, milj. EUR ja keskikorot..... | 13 |
| 8 | Kotitalouksien asuntoluotot korkosidonnaisuuden mukaan, milj. EUR ja keskikorot..... | 14 |
| 9 | Kotimaiset eurotalletukset korkosidonnaisuuksittain kauden lopussa, milj. EUR ja keskikorot..... | 15 |

Kesäkuu 2002

| | | |
|-----|--|----|
| D01 | Kotimaiset euroluotot kauden lopussa sektoreittain ja luottotyypeittäin..... | 16 |
| D02 | Kotimaiset euroluotot kauden aikana sektoreittain ja luottotyypeittäin..... | 19 |
| D11 | Luotot käyttötarkoituksittain kauden lopussa ja kauden aikana..... | 21 |
| D12 | Kotimaiset euroluotot kauden lopussa ja kauden aikana toimialoittain..... | 22 |
| D41 | Muun rahalaitoksen hallussa olevat raha- ja pääomamarkkinainstrumentit kauden lopussa..... | 24 |
| E01 | Kotimaiset eurotalletukset kauden lopussa sektoreittain ja tilityypeittäin..... | 25 |
| E41 | Markkinaottolainaus ja muu varainhankinta kauden lopussa..... | 28 |
| F01 | Kotimaiset euroluotot korkosidonnaisuuksittain sekä sektoreittain kauden lopussa ja kauden aikana..... | 29 |
| F02 | Kotimaiset euroluotot kotitalouksille sekä asuntoluotot kauden lopussa ja kauden aikana..... | 32 |
| F03 | Kotimaiset eurotalletukset korkosidonnaisuuksittain kauden lopussa..... | 34 |

Korkojakautumat

| | | |
|-----|--|----|
| G01 | Kotimaisten euroluottojen korkojakautuma sektoreittain, 1000 EUR ja keskikorot..... | 36 |
| G03 | Asuntoluottojen korkojakautuma sektoreittain, 1000 EUR ja keskikorot..... | 37 |
| G05 | Kotimaisten eurotalletusten korkojakautuma sektoreittain, 1000 EUR ja keskikorot..... | 38 |
| G06 | Muut kuin euroluotot ja -talletukset valuutoittain kauden lopussa, 1000 EUR ja keskikorot..... | 39 |

| | |
|---------------------------|----|
| <i>Tuoteseloste</i> | 40 |
|---------------------------|----|

| | |
|----------------------------|----|
| <i>Termiluettelo</i> | 55 |
|----------------------------|----|

INNEHÅLL

| | |
|-----------------------|---|
| <i>Översikt</i> | 5 |
|-----------------------|---|

Tabeller

Internationella räntor

| | | |
|---|--|---|
| 1 | Internationella räntor: räntor på den kortfristiga finansmarknaden månatligen..... | 7 |
| 2 | Internationella räntor: räntor på den långfristiga finansmarknaden månatligen..... | 8 |

Inhemsk ut- och inlåningen

| | | |
|-----|---|----|
| 3 | Bankernas inhemska lån och depositioner i euro vid periodens slut, milj. EUR och medelräntor..... | 9 |
| 4.1 | Bankernas övriga inhemska lån och depositioner i utländsk valuta exkl. euro vid periodens slut, milj. EUR och medelräntor..... | 10 |
| 4.2 | Övriga monetära finansinstitutens som förmedlar finansiering inhemska lån i utländsk valuta exkl. euro vid periodens slut, milj. EUR och medelräntor..... | 10 |
| 5 | Bankernas nya inhemska lån i euro under perioden, milj. EUR och medelräntor..... | 11 |
| 6 | Bankernas inhemska lån i euro enligt räntebindning, milj. EUR och medelräntor..... | 12 |
| 7 | Hushållens lån i euro enligt räntebindning, milj. EUR och medelräntor..... | 13 |
| 8 | Hushållens bostadskrediter enligt räntebindning, milj. EUR och medelräntor..... | 14 |
| 9 | Inhemsk depositioner i euro efter räntebindning vid periodens slut, milj. EUR och medelräntor..... | 15 |

KATSAUS LUOTTOIHIN, TALLETUSSIIN JA KORKOIHIN KESÄKUUSSA 2002**Euroalueen pitkä ja lyhyt korko laski vuoden aikana**

Euroalueen lyhyt rahamarkkinakorko oli kesäkuussa 3,46 prosenttia. Korko laski vuoden aikana 0,99 prosenttiyksikköä. Euroopan keskuspankin ohjauskorko rahaliittomaita varten laski vuoden aikana prosenttiyksikön verran 3,25 prosenttiin. Vuoden aikana Iso-Britanniassa lyhyt korko laski 1,07 prosenttiyksikköä 4,11 prosenttiin ja Tanskassa 1,21 prosenttiyksikköä 3,68 prosenttiin.

Euroalueen pitkä rahamarkkinakorko oli kesäkuussa 5,16 prosenttia. Korko nousi tammi-kesäkuussa 0,20 prosenttiyksikköä. Saksassa pitkä korko nousi tammi-kesäkuussa 0,30 prosenttiyksikköä viiteen prosenttiin ja Suomessa 0,28 prosenttiyksikköä 5,26 prosenttiin. Muista OECD-maista Norjan pitkä korko nousi vuoden aikana 0,19 prosenttiyksikköä 6,78 prosenttiin ja Japanin pitkä korko 0,18 prosenttiyksikköä 1,33 prosenttiin. Yhdysvaltain pitkä korko laski vuoden aikana 0,30 prosenttiyksikköä 5,58 prosenttiin.

Uusia kotimaisia euroluottoja myönnettiin elinkeino- ja yritystoiminnalle tammi-kesäkuussa 1492 milj. euroa vähemmän kuin vuoden 2001 tammi-kesäkuussa

Elinkeino- ja yritystoiminnalle myönnettyjä euromääräisiä pankkiluottoja oli kesäkuun lopussa 23,2 miljardia euroa ja niiden keskiporko oli 4,83 prosenttia. Maa- ja metsätaloudelle annettuja pankkiluottoja oli 2,7 miljardia euroa ja niiden keskiporko oli 5,78 prosenttia. Näistä luotoista osuuspankkien antamia oli lähes 2 miljardia euroa. Teollisuusluottojen, joita oli kesäkuun lopussa 5,2 miljardia euroa, korko oli 4,58 prosenttia.

Uusia euroluottoja pankit myönsivät elinkeino- ja yritystoiminnalle tammi-kesäkuussa 6,6 miljardia euroa ja niiden keskiporko oli 4,56 prosenttia. Näistä luotoista oli teollisuusluottoja 2,1 miljardia euroa ja kiinteistö- ja vuokraustoimialan luottoja 1,5 miljardia euroa. Vuoden 2001 tammi-kesäkuussa uusia euroluottoja myönnettiin 8,1 miljardia euroa ja niiden keskiporko oli 5,61 prosenttia.

Kotitalouksien nostamien uusien asuntoluottojen korko oli 4,72 % tammi-kesäkuussa

Pankkien kotimaisen euromääräisen antolainauksen, kaikkiaan 70,3 miljardia euroa, keskiporko oli kesäkuun lopussa 4,88 prosenttia. Euromääräinen antolainaus kasvoi vuoden aikana 3,7 miljardia euroa. Uusia kotimaisia euroluottoja ml. valtion varoista välitetyt lainat nostettiin tammi-kesäkuussa 19,5 miljardia euroa ja näiden luottojen keskiporko oli 4,36 prosenttia. Vuoden 2001 vastaavana aikana uusia euroluottoja nostettiin 20 miljardia euroa ja niiden keskiporko oli 5,46 %.

Euromääräisistä luotoista yrityksille ja asuntoyhteisöille myönnettyjä oli kesäkuun lopussa 22,5 miljardia euroa ja niiden keskiporko oli 4,61 prosenttia. Uusia euroluottoja yritykset ja asuntoyhteisöt nostivat tammi - kesäkuussa 6,5 miljardia euroa ja niiden keskiporko oli 4,42 prosenttia. Edellisen vuoden vastaavana aikana yritykset nostivat uusia euroluottoja 7,9 miljardin euron verran.

Kotitalouksille myönnettyjä euroluottoja oli kesäkuun lopussa 39,9 miljardia euroa ja niiden keskiporko oli 5,22 prosenttia. Uusia euroluottoja myönnettiin kotitalouksille tammi-kesäkuussa 7,1 miljardia euroa ja niiden keskiporko oli 4,94 prosenttia. Edellisen vuoden vastaavana aikana kotitalouksien uusia euroluottoja oli 6 miljardia euroa ja niiden korko oli 6,17 %. Kotitalouksien euroluotoista oli asuntoluottoja kesäkuun lopussa 28,8 miljardia euroa ja niiden keskiporko oli 5,09 prosenttia. Näistä luotoista oli euriborkorkoihin sidottuja 12,7 miljardia euroa ja primekorkoihin sidottuja 14,7 milj. euroa. Uusia asuntoluottoja kotitaloudet nostivat tammi-kesäkuussa 5,1 miljardia euroa ja niiden keskiporko oli 4,72 prosenttia.

Kotimaisista euroluotoista pl. valtion varoista välitetyt luotot peruskorkoon sidottuja oli 2,4 %, euriborkorkoihin sidottuja oli 51,4 %, primekorkoihin sidottuja 33,1 %, ja kiinteäkorkoisia 7 %. Vuoden aikana euriborkorkoihin sidotut luotot kasvoivat 5,4 miljardia euroa, peruskorkosidonnaiset luotot supistuivat 489 milj. euroa ja primekorkosidonnaiset luotot supistuivat 148 milj. euroa.

Eurotalletuksista 4,2 miljardia euroa nollakorkoisia kesäkuun lopussa

Kotimaisia eurotalletuksia oli kesäkuun lopussa 58,3 miljardia euroa, mikä on 2 miljardia euroa enemmän kuin vuoden 2001 kesäkuun lopussa. Eurotalletuksista oli nollakorkoisia 4,2 miljardia euroa, 24,4 miljardia euroa sellaisia, joille maksettiin alle prosentin korkoa ja 11,5 miljardia euroa sellaisia, joille maksettiin 3 prosentin tai sitä korkeampaa korkoa. Käyttelytileillä oli eurotalletuksia 38,3 miljardia euroa kesäkuun lopussa, määräaikaistileillä 12,2 miljardia euroa ja muilla tileillä 7,9 miljardia euroa. Talletuksista lähdeverollisia oli 43,5 miljardia euroa. Eurotalletusten keskekorko oli kesäkuun lopussa 1,51 prosenttia, mikä on 0,55 prosenttiyksikköä alempi kuin vuotta aiemmin.

Eurotalletuksista oli kesäkuun lopussa kotitalouksien talletuksia 43,3 miljardia euroa, yritysten ja asuntoyhteisöjen talletuksia 10 miljardia euroa sekä kuntien ja kuntayhtymien talletuksia 1,3 miljardia euroa. Kuntien ja kuntayhtymien eurotalletukset kasvoivat tämän vuoden tammi-kesäkuussa 376 milj. euroa. Kotitalouksilla oli talletuksia 3,4 miljardia euroa enemmän kuin vastaavasti luottoja pankeissa. Sen sijaan yrityksillä ja asuntoyhteisöillä oli euromääräisiä pankkiluottoja lähes 12,5 miljardia euroa enemmän kuin eurotalletuksia pankeissa. Tämän vuoden kesäkuun lopussa pankeissa oli euromääräisiä talletuksia 12 miljardia euroa vähemmän kuin kotimaisia euroluottoja.

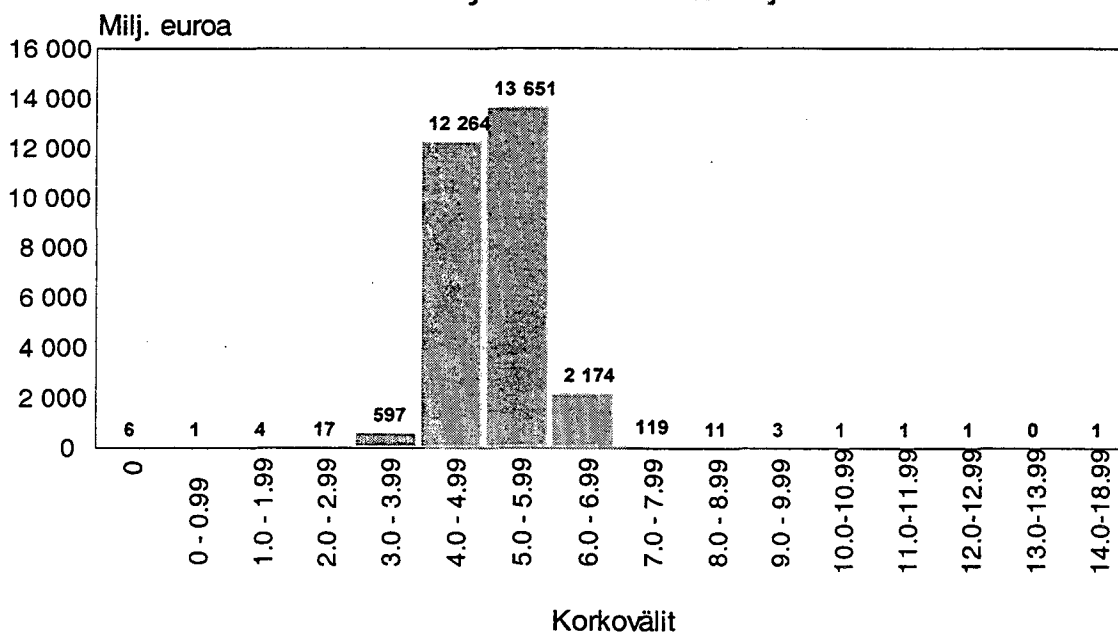
Kotimaiset muut kuin euroluotot supistuivat ja -talletukset supistuivat vuoden aikana

Kotimaisten muiden kuin euroluottojen kanta oli kesäkuun lopussa 1,2 miljardia euroa ja luottojen keskekorko oli 3,68 %. Luottokanta supistui vuoden aikana 558 milj. euroa. Näistä luotoista 611 milj. euroa oli sidottu US-dollariin ja 380 milj. euroa Ruotsin kruunuun.

Muita kuin kotimaisia eurotalletuksia oli kesäkuun lopussa 1,5 miljardia euroa ja niiden keskekorko oli 2,67 %. Talletukset supistuivat tammi-kesäkuussa 364 milj. euroa ja vuoden aikana 94 milj. euroa. Talletuksista 653 milj. euroa oli sidottu US-dollariin, 300 milj. euroa Kanadan dollariin ja 206 milj. euroa Ruotsin kruunuun.

Kotitalouksien asuntoluottojen korkojakautuma 30.6.2002

Asuntoluotot yhteensä 28 849 milj. euroa



Taulukko 1. Kansainvälisiä korkoja: korot lyhytaikaisilla rahoitusmarkkinoilla kuukausittain

| | 2002 | | | | | | | | | | | | | | | | | | |
|-----------------------|-------|-------|-------|-------|-------|-------|-------|-------|-------|-------|-------|-------|-------|------|------|------|------|------|--|
| | I | II | III | IV | V | VI | VII | VIII | IX | X | XI | XII | I | II | III | IV | V | VI | |
| EU-maat | | | | | | | | | | | | | | | | | | | |
| Iso-Britannia | 5,75 | 5,69 | 5,46 | 5,33 | 5,17 | 5,18 | 5,19 | 4,92 | 4,65 | 4,36 | 3,93 | 3,99 | 3,98 | 3,98 | 4,06 | 4,11 | 4,08 | 4,11 | |
| Kreikka | | | | | | | | | | | | | | | | | | | |
| Ruotsi | 4,07 | 4,10 | 4,06 | 3,94 | 4,01 | 4,17 | 4,31 | 4,28 | 4,01 | 3,70 | .. | 3,71 | 3,74 | 3,87 | 4,09 | 4,25 | 4,29 | 4,28 | |
| Tanska | 5,27 | 5,14 | 5,04 | 4,95 | 5,02 | 4,89 | 4,85 | 4,75 | 4,33 | 3,88 | 3,62 | 3,57 | 3,56 | 3,54 | 3,57 | 3,61 | 3,66 | 3,68 | |
| Euroalueen korko | 4,77 | 4,76 | 4,71 | 4,69 | 4,64 | 4,45 | 4,47 | 4,35 | 3,98 | 3,60 | 3,39 | 3,34 | 3,34 | 3,36 | 3,39 | 3,41 | 3,47 | 3,46 | |
| Muut OECD-maat | | | | | | | | | | | | | | | | | | | |
| Sveitsi | 3,38 | 3,36 | 3,27 | 3,12 | 3,15 | 3,19 | 3,14 | 3,10 | 2,18 | 2,02 | 1,96 | 1,78 | 1,63 | 1,68 | 1,56 | 1,49 | 1,14 | 1,16 | |
| Norja | 7,41 | 7,32 | 7,39 | 7,48 | 7,45 | 7,42 | 7,37 | 7,31 | 7,14 | 6,94 | 6,90 | 6,59 | 6,32 | 6,57 | 6,72 | 6,77 | 6,90 | 7,12 | |
| Islanti | 11,50 | 11,50 | 11,10 | 11,90 | 11,10 | 11,20 | 10,90 | 10,80 | 10,80 | 10,70 | 10,20 | 10,00 | 9,40 | 9,60 | 9,50 | 9,10 | 8,70 | | |
| Tsekin tasavalta | 5,30 | 5,30 | 5,00 | 5,00 | 5,00 | 5,10 | 5,30 | 5,60 | 5,40 | 5,30 | 5,10 | 4,70 | 4,50 | 4,30 | 4,30 | 4,20 | 3,80 | 3,80 | |
| Puola | 16,90 | 17,40 | 17,05 | 16,28 | 15,98 | 16,00 | 14,77 | 13,81 | 13,77 | 13,09 | .. | 11,06 | 10,14 | .. | 9,70 | 9,59 | 9,44 | | |
| Unkari | 11,50 | 11,10 | 11,00 | 11,10 | 11,10 | 10,80 | 10,70 | 10,80 | 10,80 | 10,60 | 10,20 | 9,80 | 9,30 | 8,50 | 8,40 | 8,40 | 8,50 | | |
| Yhdysvallat | 5,62 | 5,26 | 4,89 | 4,53 | 4,02 | 3,74 | 3,66 | 3,48 | 2,87 | 2,31 | 2,03 | 1,83 | 1,74 | 1,82 | 1,91 | 1,87 | 1,82 | 1,81 | |
| Kanada | 5,44 | 5,16 | 4,69 | 4,61 | 4,42 | 4,41 | 4,31 | 4,06 | 3,49 | 2,84 | 2,24 | 2,10 | 2,01 | 2,11 | 2,22 | 2,39 | 2,59 | 2,76 | |
| Meksiko | 18,50 | 18,07 | 16,47 | 15,40 | 12,61 | 10,27 | 10,25 | 8,54 | 10,88 | 9,68 | 8,69 | 7,53 | 7,35 | 8,17 | 7,31 | 6,16 | 6,69 | 7,49 | |
| Japani | 0,48 | 0,42 | 0,17 | 0,06 | 0,03 | 0,03 | 0,04 | 0,05 | 0,03 | 0,04 | 0,04 | 0,05 | 0,06 | 0,14 | 0,17 | 0,05 | 0,05 | 0,03 | |
| Korea | 6,40 | 5,70 | 5,70 | 5,80 | 5,90 | 5,70 | 5,30 | 4,90 | 4,70 | 4,40 | 4,50 | 4,80 | 4,80 | 4,50 | 4,60 | 4,80 | 4,80 | 4,90 | |
| Australia | 5,91 | 5,59 | 5,14 | 4,86 | 4,89 | 4,97 | 5,04 | 4,95 | 4,55 | 4,36 | 4,28 | 4,25 | 4,26 | 4,31 | 4,46 | 4,59 | 4,84 | 5,07 | |
| Uusi Seelanti | 6,53 | 6,48 | 6,25 | 5,97 | 5,79 | 5,82 | 5,79 | 5,83 | 5,57 | 5,15 | 4,87 | 4,86 | 4,86 | 4,93 | 5,31 | 5,68 | 5,83 | 5,96 | |

Korot ovat julkaisista "OECD Main Economic Indicators". Kuvatut korot ovat kolmen kuukauden rahamarkkinakorkoja.

Taulukko 2. Kansainvälisiä korkoja: korot pitkäaikaisilla rahoitusmarkkinoilla kuukausittain

| | 2002 | | | | | | | | | | | | | | | | | | |
|-----------------------|-------|-------|------|-------|-------|-------|-------|-------|------|------|-------|------|------|------|------|------|------|------|--|
| | I | II | III | IV | V | VI | VII | VIII | IX | X | XI | XII | I | II | III | IV | V | VI | |
| EU- maat | | | | | | | | | | | | | | | | | | | |
| Saksa | 4,80 | 4,80 | 4,70 | 4,80 | 5,00 | 5,00 | 5,00 | 4,80 | 4,80 | 4,60 | 4,50 | 4,70 | 4,90 | 4,90 | 5,20 | 5,2 | 5,20 | 5,00 | |
| Iso-Britannia | 4,86 | 4,84 | 4,73 | 4,95 | 5,13 | 5,20 | 5,19 | 4,96 | 4,97 | 4,82 | 4,63 | 4,90 | 4,94 | 4,97 | 5,29 | 5,26 | 5,29 | 5,29 | |
| Ranska | 5,48 | 5,60 | 5,36 | 5,47 | 5,60 | 5,57 | 5,46 | 5,29 | 5,26 | 5,04 | 5,07 | 5,35 | 5,39 | 5,42 | 5,57 | 5,56 | 5,59 | 5,59 | |
| Kreikka | 5,40 | 5,40 | 5,30 | | | | | | | | | | | | | | | | |
| Italia | 5,18 | 5,18 | 5,13 | 5,28 | 5,45 | 5,39 | 5,40 | 5,22 | 5,20 | 4,96 | 4,80 | 5,05 | 5,14 | 5,20 | 5,41 | 5,4 | 5,41 | 5,25 | |
| Espanja | 4,96 | 4,98 | 4,87 | 4,90 | 5,08 | 5,05 | 5,06 | 4,95 | 4,80 | 4,69 | 4,41 | 4,69 | 4,76 | 4,85 | 5,08 | 5,08 | 5,08 | 4,93 | |
| Alankomaat | 4,92 | 4,93 | 4,84 | 4,98 | 5,22 | 5,17 | 5,17 | 4,98 | 4,98 | 4,60 | 4,62 | 4,89 | 4,97 | 5,02 | 5,27 | 5,25 | 5,30 | 5,16 | |
| Belgia | 5,14 | 5,13 | 5,05 | 5,17 | 5,32 | 5,25 | 5,26 | 5,06 | 5,02 | 4,80 | 4,66 | 4,90 | 4,99 | 5,06 | 5,29 | 5,29 | 5,28 | 5,15 | |
| Luxemburg | 5,06 | 5,08 | 4,93 | 5,05 | 5,30 | 5,15 | 5,05 | 4,83 | 4,67 | 4,41 | 4,29 | 4,51 | 4,82 | 4,91 | 5,16 | 5,19 | 5,15 | 5,09 | |
| Portugali | 5,15 | 5,14 | 5,07 | 5,21 | 5,41 | 5,39 | 5,39 | 5,23 | 5,17 | 4,92 | 4,78 | 5,00 | 5,06 | 5,14 | | | | | |
| Ruotsi | 4,89 | 4,86 | 4,75 | 4,93 | 5,27 | 5,38 | 5,42 | 5,16 | 5,26 | 5,17 | 4,96 | 5,24 | 5,27 | 5,36 | 5,63 | 5,69 | 5,69 | 5,52 | |
| Itävalta | 5,10 | 5,10 | 5,01 | 5,16 | 5,34 | 5,27 | 5,29 | 5,10 | 5,07 | 4,85 | 4,67 | 4,94 | 5,08 | 5,06 | 5,35 | 5,38 | 5,37 | 5,19 | |
| Tanska | 5,09 | 5,01 | 4,94 | 5,31 | 5,35 | 5,33 | 5,32 | 5,12 | 5,11 | 4,86 | 4,67 | 4,97 | 5,08 | 5,14 | 5,40 | 5,40 | 5,42 | 5,27 | |
| Suomi | 5,02 | 5,02 | 4,94 | 5,10 | 5,29 | 5,26 | 5,27 | 5,06 | 5,06 | 4,83 | 4,69 | 4,98 | 5,05 | 5,10 | 5,33 | 5,32 | 5,40 | 5,26 | |
| Irlanti | 5,02 | 4,98 | 4,95 | 5,27 | 5,37 | 5,30 | 5,07 | 4,95 | 4,95 | 4,53 | 4,73 | 5,11 | 5,21 | 5,22 | 5,47 | 5,37 | 5,38 | 5,16 | |
| Euroalueen korko | 5,01 | 5,02 | 4,94 | 5,10 | 5,26 | 5,21 | 5,25 | 5,06 | 5,04 | 4,82 | 4,67 | 4,96 | 5,02 | 5,07 | 5,32 | 5,30 | 5,30 | 5,16 | |
| Muut OECD-maat | | | | | | | | | | | | | | | | | | | |
| Sveitsi | 3,50 | 3,49 | 3,33 | 3,53 | 3,56 | 3,38 | 3,36 | 3,32 | 3,30 | 3,00 | 3,26 | 3,56 | 3,59 | 3,61 | 3,64 | 3,53 | 3,46 | 3,30 | |
| Norja | 5,95 | 5,96 | 6,01 | 6,22 | 6,48 | 6,59 | 6,65 | 6,45 | 6,40 | 6,10 | 5,86 | 6,17 | 6,23 | 6,35 | 6,63 | 6,71 | 6,77 | 6,78 | |
| Islanti | 11,00 | 11,00 | 9,90 | 10,90 | 11,20 | 11,40 | 10,70 | 10,00 | 9,10 | 9,30 | 10,10 | 9,70 | 9,50 | 9,30 | 9,10 | 8,60 | 8,60 | 8,60 | |
| Yhdysvallat | 5,62 | 5,48 | 5,57 | 5,88 | 5,91 | 5,88 | 5,58 | 5,44 | 5,41 | 5,00 | 5,49 | 5,71 | 5,63 | 5,57 | 6,00 | 5,69 | 5,71 | 5,58 | |
| Kanada | 5,71 | 5,69 | 5,60 | 5,85 | 6,03 | 5,97 | 6,05 | 5,85 | 5,80 | 5,66 | 5,55 | 5,72 | 5,69 | 5,69 | 5,93 | 5,93 | 5,87 | 5,75 | |
| Japani | 1,51 | 1,42 | 1,17 | 1,31 | 1,25 | 1,15 | 1,30 | 1,34 | 1,35 | 1,36 | 1,33 | 1,33 | 1,42 | 1,50 | 1,42 | 1,39 | 1,37 | 1,33 | |
| Korea | 6,50 | 6,20 | 6,90 | 7,60 | 7,40 | 6,90 | 6,60 | 6,10 | 6,00 | 6,20 | 6,70 | 6,90 | 7,00 | 6,90 | 7,10 | 7,10 | 7,00 | 6,60 | |
| Australia | 5,33 | 5,23 | 5,28 | 5,78 | 6,03 | 6,04 | 6,08 | 5,54 | 5,52 | 5,21 | 5,61 | 6,01 | 6,01 | 5,95 | 6,32 | 6,10 | 6,20 | 5,99 | |
| Uusi Seelanti | 6,06 | 6,04 | 5,95 | 6,26 | 6,62 | 6,63 | 6,74 | 6,58 | 6,52 | 6,40 | 6,30 | 6,62 | 6,59 | 6,61 | 6,89 | 6,87 | 6,81 | 6,64 | |

Korot ovat julkaisista "OECD Main Economic Indicators". Kuvatut korot ovat valtion pitkäaikaisien obligaatioiden jälkimarkkinoiden korkoja.

Taulukko 3. Pankkien koittamaiset euroluotot ja -talletukset kauden lopussa, milj. EUR ja keskikorot

| | 31.01.2002 | 28.02.2002 | 31.03.2002 | 30.04.2002 | 31.05.2002 | 30.06.2002 |
|---|---------------|-------------|---------------|---------------|---------------|---------------|
| | Milj. EUR | Korko % | Milj. EUR | Korko % | Milj. EUR | Korko % |
| | Milj. EUR | Milj. EUR | Milj. EUR | Milj. EUR | Milj. EUR | Milj. EUR |
| A. Euroluotot (Antolainaus I ja valtion varoista välitetyt lainat) | | | | | | |
| 1. Muut rahoitusta välitt. rahalaitokset | 5 446 | 3,86 | 5 574 | 3,82 | 5 704 | 3,84 |
| 2. Yleisö yhteensä | 60 999 | 5,03 | 61 993 | 4,97 | 62 742 | 4,95 |
| - Yritykset ja asuntoyhteisöt | 21 788 | 4,61 | 22 043 | 4,57 | 22 190 | 4,59 |
| - Rahoitus- ja vakuutuslaitokset | | | | | | |
| pl. keskuspankki ja muut rahalaitokset | 318 | 3,43 | 493 | 3,61 | 369 | 3,50 |
| - Kotitalouksia palvelevat voittoa tavoittelemattomat yhteisöt | 653 | 4,56 | 657 | 4,49 | 674 | 4,48 |
| - Kotitaloudet | 38 240 | 5,29 | 38 800 | 5,23 | 39 047 | 5,17 |
| 3. Julkisyhteisöt (pl. valtio) yhteensä | 1 009 | 4,10 | 1 042 | 4,00 | 1 101 | 4,05 |
| - Kunnat ja kuntayhtymät | 1 001 | 4,09 | 1 034 | 4,00 | 1 093 | 4,05 |
| - Työeläkelaitokset | 8 | 4,77 | 8 | 4,59 | 8 | 4,57 |
| - Muut sosiaaliturvarahastot ja Ahvenanmaan maakuntahallinto | 0 | 4,31 | 0 | 4,57 | 0 | 4,81 |
| (1+2+3) Euroluotot yhteensä | 67 454 | 4,92 | 68 609 | 4,86 | 69 547 | 4,84 |
| | | | | 68 717 | 4,85 | 70 314 |
| | | | | | | 4,88 |
| B. Eurotalletukset | | | | | | |
| 1. Muut rahoitusta välitt. rahalaitokset | 68 | 1,37 | 73 | 1,40 | 47 | 1,16 |
| 2. Yleisö yhteensä | 55 933 | 1,45 | 55 108 | 1,41 | 55 647 | 1,42 |
| - Yritykset ja asuntoyhteisöt | 10 104 | 1,41 | 9 465 | 1,41 | 9 983 | 1,43 |
| - Rahoitus- ja vakuutuslaitokset | | | | | | |
| pl. keskuspankki ja muut rahalaitokset | 985 | 2,47 | 1 062 | 2,29 | 857 | 2,23 |
| - Kotitalouksia palvelevat voittoa tavoittelemattomat yhteisöt | 1 910 | 1,79 | 1 987 | 1,77 | 2 091 | 1,80 |
| - Kotitaloudet | 42 934 | 1,41 | 42 594 | 1,38 | 42 716 | 1,38 |
| 3. Julkisyhteisöt (pl. valtio) yhteensä | 1 871 | 2,52 | 2 057 | 2,73 | 2 039 | 2,83 |
| - Kunnat ja kuntayhtymät | 992 | 2,32 | 1 265 | 2,36 | 1 256 | 2,50 |
| - Työeläkelaitokset | 562 | 2,89 | 537 | 3,44 | 446 | 3,57 |
| - Muut sosiaaliturvarahastot ja Ahvenanmaan maakuntahallinto | 317 | 2,47 | 255 | 3,03 | 337 | 3,09 |
| (1+2+3) Eurotalletukset yhteensä | 57 872 | 1,48 | 57 238 | 1,46 | 57 733 | 1,47 |
| | | | | 57 266 | 1,45 | 58 322 |
| | | | | | | 1,51 |

Taulukko 4.1 Panktien kotimaiset, muut kuin euroluotot ja -talletukset kauden lopussa, milj. EUR ja keskikorot

| | 31.01.2002 | | 28.02.2002 | | 31.03.2002 | | 30.04.2002 | | 31.05.2002 | | 30.06.2002 | |
|--|--------------|-------------|--------------|-------------|--------------|-------------|--------------|-------------|--------------|-------------|--------------|-------------|
| | Milj. EUR | Korko % | Milj. EUR | Korko % | Milj. EUR | Korko % | Milj. EUR | Korko % | Milj. EUR | Korko % | Milj. EUR | Korko % |
| A. Muut kuin euroluotot (Antolainaus I) | | | | | | | | | | | | |
| Säästöpankit | 6 | 2,30 | 6 | 2,30 | 6 | 2,47 | 5 | 2,33 | 5 | 2,33 | 5 | 2,33 |
| Osuuspankit | 0 | 0 | 0 | 0 | 0 | 0 | 0 | 0 | 0 | 0 | 0 | 0 |
| Liikepankit | 912 | 3,55 | 1 182 | 3,61 | 1 208 | 3,56 | 1 258 | 3,61 | 1 272 | 3,88 | 961 | 3,68 |
| Ulkomaiset pankit | 233 | 3,75 | 268 | 3,53 | 274 | 3,61 | 285 | 3,57 | 267 | 3,62 | 248 | 3,69 |
| Yhteensä | 1 151 | 3,58 | 1 456 | 3,59 | 1 488 | 3,57 | 1 548 | 3,59 | 1 544 | 3,83 | 1 214 | 3,68 |
| Luotonsaajasektorit | | | | | | | | | | | | |
| 1. Muut rahoitusta välitt. rahalaitokset | 65 | 3,26 | 67 | 3,11 | 65 | 3,08 | 63 | 3,11 | 64 | 3,09 | 61 | 2,97 |
| 2. Yleisö yhteensä | 1 084 | 3,6 | 1 387 | 3,61 | 1 421 | 3,59 | 1 483 | 3,62 | 1 478 | 3,86 | 1 151 | 3,72 |
| 3. Julkisyhteisöt (pl. valtio) yhteensä | 2 | 4,47 | 2 | 4,24 | 2 | 4,23 | 2 | 4,22 | 2 | 4,23 | 2 | 4,21 |
| B. Muut kuin eurotalletukset | | | | | | | | | | | | |
| Säästöpankit | 13 | 0,87 | 12 | 0,90 | 12 | 0,89 | 12 | 0,83 | 10 | 0,86 | 10 | 0,88 |
| Osuuspankit | 21 | 0,69 | 19 | 0,74 | 21 | 0,77 | 20 | 0,78 | 22 | 0,71 | 21 | 0,65 |
| Liikepankit | 1 515 | 2,50 | 1 398 | 2,59 | 1 466 | 2,46 | 1 446 | 2,42 | 1 430 | 2,61 | 1 336 | 2,70 |
| Ulkomaiset pankit | 82 | 2,08 | 92 | 2,05 | 91 | 2,43 | 88 | 2,35 | 88 | 2,31 | 97 | 2,83 |
| Yhteensä | 1 631 | 2,44 | 1 521 | 2,52 | 1 590 | 2,42 | 1 566 | 2,42 | 1 550 | 2,56 | 1 464 | 2,67 |
| Tallettajasektorit | | | | | | | | | | | | |
| 1. Muut rahoitusta välitt. rahalaitokset | 4 | 2,38 | 1 | 0,89 | 22 | 2,25 | 1 | 1,40 | 4 | 1,77 | 12 | 2,10 |
| 2. Yleisö yhteensä | 1 605 | 2,46 | 1 517 | 2,52 | 1 564 | 2,43 | 1 560 | 2,38 | 1 540 | 2,56 | 1 447 | 2,68 |
| 3. Julkisyhteisöt (pl. valtio) yhteensä | 22 | 1,72 | 3 | 2,28 | 4 | 1,59 | 4 | 1,48 | 6 | 1,61 | 5 | 1,00 |

Taulukko 4.2 Muiden rahoitusta välittävien rahalaitosten kotimaiset, muut kuin euroluotot kauden lopussa, milj. EUR ja keskikorot

| | | | | |
|--|-----|------|-----|------|
| Luotot yhteensä | 531 | 3,32 | 429 | 3,30 |
| Luotonsaajasektorit | | | | |
| 1. Muut rahoitusta välitt. rahalaitokset | 0 | 0 | 0 | 0 |
| 2. Yleisö yhteensä | 530 | 3,32 | 428 | 3,30 |
| 3. Julkisyhteisöt (pl. valtio) yhteensä | 1 | 3,83 | 1 | 3,83 |

Korjatut tiedot-Korrigerade uppgifter- Revised data

Taulukko 6. Pankkien kotimaiset euroluotot korkosidonnaisuuden mukaan, milj. EUR ja keskkorot

| | 31.01.2002 | | 28.02.2002 | | 31.03.2002 | | 30.04.2002 | | 31.05.2002 | | 30.06.2002 | |
|--|---------------|-------------|---------------|-------------|---------------|-------------|---------------|-------------|---------------|-------------|---------------|-------------|
| | Milj. EUR | Korko % | Milj. EUR | Korko % | Milj. EUR | Korko % | Milj. EUR | Korko % | Milj. EUR | Korko % | Milj. EUR | Korko % |
| A. Uudet luotot (Antolainaus I) | | | | | | | | | | | | |
| Peruskorko | 54 | 3,55 | 9 | 3,83 | 7 | 3,92 | 11 | 3,91 | 11 | 3,95 | 12 | 4,11 |
| Euriborkorot | 1 430 | 4,26 | 1 531 | 4,22 | 1 617 | 4,27 | 1 494 | 4,33 | 1 786 | 4,30 | 1 874 | 4,17 |
| - 1 kk euribor | 72 | 4,15 | 89 | 4,19 | 79 | 4,27 | 215 | 3,76 | 309 | 3,65 | 139 | 3,85 |
| - 3 kk euribor | 478 | 3,86 | 636 | 3,77 | 802 | 3,88 | 553 | 3,98 | 687 | 4,00 | 869 | 3,85 |
| - 6 kk euribor | 230 | 4,07 | 194 | 4,36 | 204 | 4,28 | 207 | 4,47 | 254 | 4,56 | 378 | 4,21 |
| - 12 kk euribor | 650 | 4,63 | 608 | 4,66 | 525 | 4,87 | 511 | 4,90 | 531 | 4,95 | 487 | 4,81 |
| Pankkien primekorot | 349 | 5,01 | 453 | 4,94 | 548 | 4,91 | 774 | 4,87 | 918 | 4,87 | 792 | 4,99 |
| Pankkien muut viitekorot | 36 | 4,23 | 35 | 4,42 | 35 | 2,77 | 20 | 4,53 | 18 | 4,91 | 35 | 5,02 |
| Kiinteät korot | 270 | 4,27 | 278 | 4,52 | 371 | 4,14 | 249 | 4,75 | 530 | 4,46 | 287 | 4,85 |
| Muut korot ja tilastollinen ero | 700 | 3,94 | 432 | 3,83 | 614 | 4,09 | 655 | 4,04 | 556 | 4,05 | 650 | 4,12 |
| Yhteensä | 2 839 | 4,26 | 2 738 | 4,31 | 3 192 | 4,31 | 3 203 | 4,44 | 3 819 | 4,43 | 3 650 | 4,40 |
| B. Kanta (Antolainaus I) | | | | | | | | | | | | |
| Peruskorko | 1 864 | 4,90 | 1 841 | 4,90 | 1 812 | 4,88 | 1 772 | 4,87 | 1 709 | 4,85 | 1 684 | 4,84 |
| Euriborkorot | 33 795 | 4,86 | 34 349 | 4,80 | 34 610 | 4,76 | 34 784 | 4,74 | 35 076 | 4,73 | 35 757 | 4,72 |
| - 1 kk euribor | 1 599 | 4,65 | 1 684 | 4,63 | 1 649 | 4,67 | 1 578 | 4,63 | 1 621 | 4,58 | 1 701 | 4,56 |
| - 3 kk euribor | 9 564 | 4,48 | 9 547 | 4,46 | 9 642 | 4,48 | 9 695 | 4,50 | 9 699 | 4,53 | 9 860 | 4,54 |
| - 6 kk euribor | 6 015 | 4,44 | 6 186 | 4,33 | 6 225 | 4,28 | 6 267 | 4,28 | 6 371 | 4,35 | 6 696 | 4,39 |
| - 12 kk euribor | 16 534 | 5,26 | 16 880 | 5,17 | 17 046 | 5,11 | 17 146 | 5,06 | 17 292 | 5,00 | 17 435 | 4,96 |
| Pankkien primekorot | 21 971 | 5,17 | 21 986 | 5,16 | 22 115 | 5,15 | 22 329 | 5,13 | 22 721 | 5,12 | 23 036 | 5,26 |
| Pankkien muut viitekorot | 528 | 5,27 | 648 | 5,03 | 660 | 5,05 | 559 | 5,24 | 585 | 5,10 | 625 | 5,14 |
| Kiinteät korot | 4 810 | 4,72 | 4 834 | 4,72 | 4 956 | 4,68 | 4 951 | 4,67 | 5 186 | 4,65 | 4 847 | 4,75 |
| Muut korot ja tilastollinen ero | 3 777 | 4,48 | 3 584 | 4,47 | 3 732 | 4,47 | 3 619 | 4,49 | 3 564 | 4,53 | 3 649 | 4,55 |
| Yhteensä | 66 745 | 4,93 | 67 242 | 4,90 | 67 885 | 4,87 | 68 014 | 4,86 | 68 841 | 4,85 | 69 598 | 4,90 |

Taulukko 7. Kotitalouksien euroluotot korkosidonnaisuuden mukaan, milj. EUR ja keskiarot

| | 31.01.2002 | | 28.02.2002 | | 31.03.2002 | | 30.04.2002 | | 31.05.2002 | | 30.06.2002 | |
|--|---------------|-------------|---------------|-------------|---------------|-------------|---------------|-------------|---------------|-------------|---------------|-------------|
| | Milj. EUR | Korko % | Milj. EUR | Korko % | Milj. EUR | Korko % | Milj. EUR | Korko % | Milj. EUR | Korko % | Milj. EUR | Korko % |
| A. Uudet luotot (Antolainaus I) | | | | | | | | | | | | |
| Peruskorko | 8 | 3,83 | 9 | 3,86 | 7 | 3,86 | 10 | 3,86 | 11 | 3,91 | 11 | 4,05 |
| Euriborkorot | 629 | 4,76 | 598 | 4,80 | 552 | 4,96 | 570 | 4,96 | 582 | 5,04 | 502 | 4,94 |
| - 1 kk euribor | 5 | 4,39 | 9 | 4,33 | 3 | 5,01 | 3 | 4,79 | 3 | 5,16 | 4 | 4,70 |
| - 3 kk euribor | 48 | 5,48 | 54 | 5,36 | 66 | 5,21 | 81 | 5,24 | 80 | 5,22 | 80 | 5,08 |
| - 6 kk euribor | 44 | 4,81 | 55 | 4,76 | 56 | 4,85 | 75 | 4,83 | 85 | 4,90 | 77 | 4,79 |
| - 12 kk euribor | 532 | 4,69 | 479 | 4,76 | 426 | 4,94 | 411 | 4,96 | 415 | 5,04 | 342 | 4,94 |
| Pankkien primekorot | 296 | 5,03 | 396 | 4,95 | 476 | 4,91 | 683 | 4,89 | 822 | 4,87 | 691 | 5,00 |
| Pankkien muut viitekorot | 1 | 6,24 | 0 | 6,36 | 0 | 5,63 | 0 | 6,73 | 0 | 5,85 | 0 | 6,48 |
| Kiinteät korot | 23 | 6,83 | 22 | 6,92 | 24 | 6,85 | 32 | 6,38 | 31 | 6,62 | 26 | 6,60 |
| Muut korot ja tilastollinen ero | 6 | 5,22 | 4 | 5,54 | 7 | 5,64 | 6 | 5,71 | 5 | 5,64 | 4 | 5,38 |
| Yhteensä | 963 | 4,88 | 1 029 | 4,90 | 1 066 | 4,98 | 1 301 | 4,96 | 1 451 | 4,97 | 1 234 | 5,00 |
| B. Kanta (Antolainaus I) | | | | | | | | | | | | |
| Peruskorko | 1 341 | 4,96 | 1 324 | 4,96 | 1 303 | 4,94 | 1 272 | 4,93 | 1 220 | 4,92 | 1 203 | 4,92 |
| Euriborkorot | 15 983 | 5,43 | 16 252 | 5,35 | 16 466 | 5,29 | 16 580 | 5,24 | 16 738 | 5,20 | 16 916 | 5,17 |
| - 1 kk euribor | 135 | 5,45 | 135 | 5,44 | 141 | 5,37 | 132 | 5,42 | 132 | 5,44 | 133 | 5,44 |
| - 3 kk euribor | 1 958 | 5,63 | 1 956 | 5,61 | 1 967 | 5,60 | 1 970 | 5,60 | 1 979 | 5,61 | 2 004 | 5,61 |
| - 6 kk euribor | 1 413 | 5,23 | 1 438 | 5,10 | 1 459 | 5,03 | 1 488 | 5,02 | 1 521 | 5,07 | 1 569 | 5,09 |
| - 12 kk euribor | 12 477 | 5,42 | 12 722 | 5,34 | 12 899 | 5,28 | 12 989 | 5,21 | 13 104 | 5,16 | 13 209 | 5,11 |
| Pankkien primekorot | 18 958 | 5,23 | 18 976 | 5,22 | 19 089 | 5,21 | 19 294 | 5,19 | 19 653 | 5,18 | 19 926 | 5,32 |
| Pankkien muut viitekorot | 46 | 5,88 | 46 | 5,88 | 45 | 5,89 | 43 | 6,25 | 43 | 6,27 | 42 | 6,28 |
| Kiinteät korot | 550 | 5,39 | 542 | 5,39 | 538 | 5,38 | 562 | 5,21 | 561 | 5,21 | 531 | 5,37 |
| Muut korot ja tilastollinen ero | 705 | 5,66 | 699 | 5,67 | 689 | 5,67 | 647 | 5,66 | 643 | 5,67 | 649 | 5,67 |
| Yhteensä | 37 583 | 5,32 | 37 839 | 5,28 | 38 130 | 5,25 | 38 398 | 5,21 | 38 858 | 5,19 | 39 267 | 5,25 |

Taulukko 8. Kotitalouksien asuntoluotot korkosidonnaisuuden mukaan, milj. EUR ja keskkorot

| | 31.01.2002 | | 28.02.2002 | | 31.03.2002 | | 30.04.2002 | | 31.05.2002 | | 30.06.2002 | |
|--|------------|-------------|------------|-------------|------------|-------------|------------|-------------|--------------|-------------|------------|-------------|
| | Milj. EUR | Korko % | Milj. EUR | Korko % | Milj. EUR | Korko % | Milj. EUR | Korko % | Milj. EUR | Korko % | Milj. EUR | Korko % |
| A. Uudet luotot (Antolainaus I) | | | | | | | | | | | | |
| Peruskorko | 6 | 3,99 | 7 | 3,76 | 5 | 3,88 | 8 | 3,85 | 8 | 3,80 | 6 | 3,99 |
| Euriborkorot | 474 | 4,57 | 458 | 4,64 | 423 | 4,79 | 429 | 4,78 | 440 | 4,86 | 372 | 4,78 |
| - 1 kk euribor | 1 | 4,32 | 0 | 4,37 | 1 | 4,28 | 1 | 4,31 | 1 | 4,35 | 1 | 4,60 |
| - 3 kk euribor | 12 | 4,46 | 16 | 4,49 | 20 | 4,42 | 30 | 4,44 | 31 | 4,46 | 29 | 4,47 |
| - 6 kk euribor | 26 | 4,47 | 35 | 4,48 | 37 | 4,57 | 50 | 4,58 | 58 | 4,66 | 52 | 4,58 |
| - 12 kk euribor | 436 | 4,59 | 408 | 4,66 | 366 | 4,83 | 348 | 4,84 | 350 | 4,93 | 290 | 4,84 |
| Pankkien primekorot | 186 | 4,76 | 273 | 4,70 | 334 | 4,68 | 495 | 4,68 | 608 | 4,68 | 506 | 4,81 |
| Pankkien muut viitekorot | 0 | 0,00 | 0 | 0,00 | 0 | 0,00 | 0 | 0,00 | 0 | 0,00 | 0 | 0,00 |
| Kiinteät korot | 6 | 4,79 | 7 | 4,69 | 8 | 4,88 | 15 | 4,89 | 13 | 4,95 | 10 | 5,11 |
| Muut korot ja tilastollinen ero | 4 | 5,44 | 4 | 5,52 | 7 | 5,75 | 6 | 5,71 | 6 | 5,72 | 3 | 5,48 |
| Yhteensä | 676 | 4,63 | 749 | 4,66 | 777 | 4,74 | 953 | 4,73 | 1 075 | 4,75 | 897 | 4,79 |

B. Kanta (Antolainaus I)

| | | | | | | | | | | | | |
|---------------------------------|---------------|-------------|---------------|-------------|---------------|-------------|---------------|-------------|---------------|-------------|---------------|-------------|
| Peruskorko | 951 | 4,71 | 939 | 4,70 | 924 | 4,68 | 906 | 4,67 | 859 | 4,65 | 848 | 4,66 |
| Euriborkorot | 11 818 | 5,30 | 12 067 | 5,21 | 12 262 | 5,15 | 12 399 | 5,09 | 12 551 | 5,05 | 12 704 | 5,01 |
| - 1 kk euribor | 29 | 4,55 | 30 | 4,50 | 30 | 4,51 | 30 | 4,50 | 30 | 4,52 | 28 | 4,54 |
| - 3 kk euribor | 513 | 4,89 | 517 | 4,85 | 525 | 4,84 | 536 | 4,83 | 549 | 4,84 | 564 | 4,84 |
| - 6 kk euribor | 892 | 5,08 | 910 | 4,92 | 929 | 4,85 | 955 | 4,84 | 986 | 4,87 | 1 021 | 4,90 |
| - 12 kk euribor | 10 383 | 5,34 | 10 609 | 5,26 | 10 777 | 5,19 | 10 877 | 5,13 | 10 986 | 5,07 | 11 089 | 5,03 |
| Pankkien primekorot | 13 911 | 5,10 | 13 919 | 5,09 | 14 007 | 5,07 | 14 177 | 5,05 | 14 460 | 5,04 | 14 680 | 5,17 |
| Pankkien muut viitekorot | 24 | 5,52 | 23 | 5,52 | 23 | 5,52 | 22 | 6,01 | 22 | 6,01 | 21 | 6,00 |
| Kiinteät korot | 351 | 5,34 | 347 | 5,32 | 343 | 5,32 | 357 | 5,21 | 356 | 5,19 | 339 | 5,32 |
| Muut korot ja tilastollinen ero | 259 | 5,83 | 257 | 5,83 | 258 | 5,84 | 253 | 5,83 | 254 | 5,84 | 257 | 5,84 |
| Yhteensä | 27 314 | 5,18 | 27 552 | 5,14 | 27 817 | 5,10 | 28 114 | 5,07 | 28 502 | 5,04 | 28 849 | 5,09 |

SAAMISET JA KOROT

D01 Kotimaiset euroluotot kauden lopussa sektoreittain ja luottotyyppittäin

13 Yleisö yhteensä (S001); 1000 €

| | Liike- pankit | Osuus- pankit | Siitä: OPK- jäsen- pankit | Paikallis- osuus- pankit | Säästö- pankit | Kotimaiset pankit yhteensä | Ulkomaiset pankit | Pankit Suomessa yhteensä | Kotimaiset muut rahoitusta välittävät rahalaitokset | Ulkomaiset muut rahoitusta välittävät rahalaitokset |
|--------|-------------------------------------|------------------|------------------------------------|--------------------------------|-------------------|----------------------------------|----------------------|--------------------------------|---|---|
| 05 | Kaikki yhteensä | 36 539 201 | 18 477 026 | 16 886 835 | 1 590 191 | 4 847 881 | 59 864 108 | 63 696 588 | 8 643 005 | 409 547 |
| 0505 | Antolainaus I | 36 161 230 | 17 956 572 | 16 442 954 | 1 513 618 | 4 777 979 | 58 895 781 | 62 712 364 | 3 497 908 | |
| 050505 | Sekkiluotot (tiliuotot) | 1 300 200 | 498 239 | 468 221 | 30 018 | 76 029 | 1 874 468 | 2 022 394 | | |
| 050510 | Vekselit | 37 | 44 985 | 38 587 | 6 398 | 14 060 | 59 082 | | | |
| 050515 | Velkakirjalainat | 34 860 993 | 17 413 348 | 15 936 146 | 1 477 202 | 4 687 890 | 56 962 231 | 60 630 888 | | |
| 0510 | Valtion varoista välitetyt | 123 842 | 520 454 | 443 881 | 76 573 | 69 902 | 714 198 | 716 119 | 1 879 | |
| 0515 | Antolainaus II | 201 902 | | | | 201 902 | 13 976 | 215 878 | | 409 547 |
| 051505 | Osamaksusopimussuhteet | | | | | | | | | |
| 051510 | Laskusaamisten rahoitus (factoring) | | | | | | | | | 333 578 |
| 051515 | Ostolaskujen rahoitus (confirming) | | | | | | | | | 762 |
| 051520 | Luottokorttisaamiset | | | | | | | | | |
| 051525 | Muu luotonanto | | | | | | | | | |
| 0520 | Repo-ostot | 52 227 | | | | 52 227 | | 52 227 | | 2 097 |
| 10 | Näistä: ASP-luotot | 512 989 | 206 927 | 189 631 | 17 296 | 56 598 | 776 514 | 776 514 | 1 092 137 | 73 110 |

14 Yleisö yhteensä (S001); keskkorko %

| | Liike- pankit | Osuus- pankit | Siitä: OPK- jäsen- pankit | Paikallis- osuus- pankit | Säästö- pankit | Kotimaiset pankit yhteensä | Ulkomaiset pankit | Pankit Suomessa yhteensä | Kotimaiset muut rahoitusta välittävät rahalaitokset | Ulkomaiset muut rahoitusta välittävät rahalaitokset |
|--------|-------------------------------------|------------------|------------------------------------|--------------------------------|-------------------|----------------------------------|----------------------|--------------------------------|---|---|
| 05 | Kaikki yhteensä | 4,89 | 5,30 | 5,29 | 5,42 | 5,31 | 5,05 | 5,00 | 6,11 | 6,27 |
| 0505 | Antolainaus I | 4,87 | 5,36 | 5,35 | 5,43 | 5,30 | 5,05 | 5,01 | 4,99 | |
| 050505 | Sekkiluotot (tiliuotot) | 5,51 | 5,89 | 5,80 | 7,30 | 7,59 | 5,70 | 5,59 | | |
| 050510 | Vekselit | 6,13 | 8,27 | 8,08 | 9,43 | 7,76 | 8,15 | 8,15 | | |
| 050515 | Velkakirjalainat | 4,84 | 5,33 | 5,33 | 5,37 | 5,26 | 5,03 | 4,98 | | |
| 0510 | Valtion varoista välitetyt | 3,14 | 3,51 | 3,19 | 5,35 | 5,76 | 3,66 | 3,67 | 4,57 | |
| 0515 | Antolainaus II | 9,46 | | | | 9,46 | 4,89 | 9,16 | 6,88 | 6,27 |
| 051505 | Osamaksusopimussuhteet | | | | | | | | | |
| 051510 | Laskusaamisten rahoitus (factoring) | | | | | | | | | 6,76 |
| 051515 | Ostolaskujen rahoitus (confirming) | | | | | | | | | 5,43 |
| 051520 | Luottokorttisaamiset | | | | | | | | | |
| 051525 | Muu luotonanto | | | | | | | | | |
| 0520 | Repo-ostot | 3,16 | | | | 3,16 | | 3,16 | | 0,00 |
| 10 | Näistä: ASP-luotot | 4,86 | 5,17 | 5,18 | 5,11 | 5,03 | 4,96 | 4,96 | 7,30 | 4,18 |

SAAMISET JA KOROT

| | Liike- pankit | Osuus- pankit | Siitä: OPK- jäsen- pankit | Paikallis- osuus- pankit | Säästö- pankit | Kotimaiset pankit yhteensä | Ulkomaiset pankit | Pankit Suomessa yhteensä | Kotimaiset muut rahoitusta vältittävät rahatalaitokset | Ulkomaiset muut rahoitusta vältittävät rahatalaitokset |
|--|------------------|------------------|------------------------------------|--------------------------------|-------------------|----------------------------------|----------------------|--------------------------------|--|--|
|--|------------------|------------------|------------------------------------|--------------------------------|-------------------|----------------------------------|----------------------|--------------------------------|--|--|

DOI Kotimaiset euroluotot kauden lopussa sektoreittain ja luottotyyppittäin

| | 23 Julkisyhteisöt yhteensä (S002) pl. valtio; 1000 € | | | | | | | | | | |
|--------|--|---------|--------|--------|-------|---------|---------|---------|-----------|-----------|----|
| 05 | Kaikki yhteensä | 805 989 | 32 822 | 27 886 | 4 936 | 32 065 | 870 876 | 427 868 | 1 298 744 | 1 554 148 | 21 |
| 0505 | Antolainaus I | 626 048 | 32 822 | 27 886 | 4 936 | 32 065 | 690 935 | 427 868 | 1 118 803 | 1 543 326 | |
| 050505 | Sekkiluotot (tifiiluotot) | 21 653 | 2 412 | 2 388 | 24 | 2 428 | 26 493 | 1 539 | 28 032 | | |
| 050510 | Vekselit | | 1 650 | 1 650 | | | 1 650 | | 1 650 | | |
| 050515 | Velkakirjalainat | 604 395 | 28 760 | 23 848 | 4 912 | 29 637 | 662 792 | 426 329 | 1 089 121 | | |
| 0510 | Valtion varoista välitetyt | | | | | | | | | | |
| 0515 | Antolainaus II | | | | | | | | 10 822 | | 21 |
| 051505 | Osamaksusopimussäämiset | | | | | | | | 920 | | |
| 051510 | Laskusaamisten rahoitus (factoring) | | | | | | | | | 502 | |
| 051515 | Ostolaskujen rahoitus (confirming) | | | | | | | | | | |
| 051520 | Luottokorttisaamiset | | | | | | | | | | |
| 051525 | Muu luotonanto | | | | | | | | | | |
| 0520 | Repo-ostot | 179 941 | | | | 179 941 | | | 179 941 | 9 400 | 21 |
| 10 | Näistä: ASP-luotot | | | | | | | | | | |

17

24 Julkisyhteisöt yhteensä (S002) pl. valtio; keskitorkko %

| | | | | | | | | | | | |
|--------|-------------------------------------|------|------|------|------|------|------|------|------|------|------|
| 05 | Kaikki yhteensä | 3,92 | 4,14 | 4,15 | 4,07 | 4,24 | 3,94 | 4,00 | 3,96 | 4,62 | 4,58 |
| 0505 | Antolainaus I | 4,15 | 4,14 | 4,15 | 4,07 | 4,24 | 4,15 | 4,00 | 4,09 | 4,62 | |
| 050505 | Sekkiluotot (tifiiluotot) | 4,16 | 4,33 | 4,28 | 9,22 | 3,94 | 4,15 | 3,44 | 4,11 | | |
| 050510 | Vekselit | | 4,02 | 4,02 | | 4,02 | 4,02 | | 4,02 | | |
| 050515 | Velkakirjalainat | 4,15 | 4,12 | 4,14 | 4,04 | 4,27 | 4,15 | 4,00 | 4,09 | | |
| 0510 | Valtion varoista välitetyt | | | | | | | | | | |
| 0515 | Antolainaus II | | | | | | | | | 4,57 | 4,58 |
| 051505 | Osamaksusopimussäämiset | | | | | | | | | 4,97 | |
| 051510 | Laskusaamisten rahoitus (factoring) | | | | | | | | | | |
| 051515 | Ostolaskujen rahoitus (confirming) | | | | | | | | | 5,90 | |
| 051520 | Luottokorttisaamiset | | | | | | | | | | |
| 051525 | Muu luotonanto | | | | | | | | | 4,47 | 4,58 |
| 0520 | Repo-ostot | 3,13 | | | | | | | | | |
| 10 | Näistä: ASP-luotot | | | | | | 3,13 | | 3,13 | | |

SAAMISET JA KOROT

D01 Kotimaiset euroluotot kauden lopussa sektoreittain ja luottotyyppittäin

| 05 | Kaikki yhteensä | 43 067 459 | 18 509 848 | 16 914 721 | 1 595 127 | 4 879 946 | 66 457 253 | 4 309 475 | 70 766 728 | 10 212 771 | 409 568 | | | | | | | | |
|--------|----------------------------|------------|------------|------------|-----------|-----------|------------|-----------|------------|------------|---------|--|--|--|--|--|--|--|--|
| 0505 | Antolainaus I | 42 509 547 | 17 989 394 | 16 470 840 | 1 518 554 | 4 810 044 | 65 308 985 | 4 288 958 | 69 597 943 | 5 041 234 | | | | | | | | | |
| 050505 | Sekkiluotot (tililuotot) | 1 470 953 | 500 651 | 470 609 | 30 042 | 78 457 | 2 050 061 | 177 154 | 2 227 215 | | | | | | | | | | |
| 050510 | Vekselit | 37 | 46 635 | 40 237 | 6 398 | 14 060 | 60 732 | | 60 732 | | | | | | | | | | |
| 050515 | Velkakirjalainat | 41 038 557 | 17 442 108 | 15 959 994 | 1 482 114 | 4 717 527 | 63 198 192 | 4 111 804 | 67 309 996 | 1 879 | | | | | | | | | |
| 0510 | Valtion varoista välitetyt | 123 842 | 520 454 | 443 881 | 76 573 | 69 902 | 714 198 | 1 921 | 716 119 | | | | | | | | | | |
| 0515 | Antolainaus II | 201 902 | | | | | 201 902 | 13 976 | 215 878 | | | | | | | | | | |
| 0520 | Repo-ostot | 232 168 | | | | | 232 168 | 4 620 | 236 788 | | | | | | | | | | |
| 10 | Näistä: ASP-luotot | 512 989 | 206 927 | 189 631 | 17 296 | 56 598 | 776 514 | | 776 514 | | | | | | | | | | |

27 Kaikki yhteensä pl. valtio; 1000 €

28 Kaikki yhteensä pl. valtio; keskitorkko %

| | | | | | | | | | | | | | | | | | | | |
|--------|----------------------------|------|------|------|------|------|------|------|------|------|------|--|--|--|--|--|--|--|--|
| 05 | Kaikki yhteensä | 4,73 | 5,30 | 5,29 | 5,42 | 5,30 | 4,93 | 4,26 | 4,89 | 5,88 | 6,27 | | | | | | | | |
| 0505 | Antolainaus I | 4,72 | 5,36 | 5,35 | 5,42 | 5,30 | 4,94 | 4,26 | 4,90 | 4,87 | | | | | | | | | |
| 050505 | Sekkiluotot (tililuotot) | 5,29 | 5,88 | 5,79 | 7,30 | 7,48 | 5,52 | 4,15 | 5,41 | | | | | | | | | | |
| 050510 | Vekselit | 6,13 | 8,13 | 7,92 | 9,43 | 7,76 | 8,04 | | 8,04 | | | | | | | | | | |
| 050515 | Velkakirjalainat | 4,70 | 5,33 | 5,33 | 5,37 | 5,25 | 4,92 | 4,26 | 4,88 | | | | | | | | | | |
| 0510 | Valtion varoista välitetyt | 3,14 | 3,51 | 3,19 | 5,35 | 5,76 | 3,66 | 5,75 | 3,67 | 4,57 | | | | | | | | | |
| 0515 | Antolainaus II | 9,46 | | | | | 9,46 | 4,89 | 9,16 | | | | | | | | | | |
| 0520 | Repo-ostot | 3,13 | | | | | 3,13 | 3,14 | 3,13 | | | | | | | | | | |
| 10 | Näistä: ASP-luotot | 4,86 | 5,17 | 5,18 | 5,11 | 5,03 | 4,96 | | 4,96 | | | | | | | | | | |

SAAMISET JA KOROT

D02 Kotimaiset euroluotot kauden aikana sektoreittain ja luottoyppieittäin

| | | Liike- pankit | Osuus- pankit | Siltä: OPK- jäsen- pankit | Paikallis- osuus- pankit | Säästö- pankit | Kotimaiset pankit yhteensä | Ulkomaiset pankit | Pankit Suomessa yhteensä | Kotimaiset muut rahoitusta välittävät rahatalokset | Ulkomaiset muut rahoitusta välittävät rahatalokset |
|---|----------------------------|------------------|------------------|------------------------------------|--------------------------------|-------------------|----------------------------------|----------------------|--------------------------------|--|--|
| 13 Yleisö yhteensä (S001); 1000 € | | | | | | | | | | | |
| 05 | Uudet yhteensä | 1 979 860 | 628 995 | 573 907 | 55 088 | 174 509 | 2 783 364 | 223 056 | 3 006 420 | | |
| 0505 | Antolainaus I | 1 570 658 | 618 754 | 564 912 | 53 842 | 173 690 | 2 363 102 | 217 745 | 2 580 847 | | |
| 050505 | Sekkiluotot (tililuotot) | 50 334 | 9 061 | 8 338 | 723 | 1 001 | 60 396 | 6 968 | 67 364 | | |
| 050510 | Vekselit | 6 | 16 624 | 14 602 | 2 022 | 4 313 | 20 943 | | 20 943 | | |
| 050515 | Velkakirjalainat | 1 520 318 | 593 069 | 541 972 | 51 097 | 168 376 | 2 281 763 | 210 777 | 2 492 540 | | |
| 0510 | Valtion varoista välitetyt | 2 390 | 10 241 | 8 995 | 1 246 | 819 | 13 450 | | 13 450 | | |
| 0520 | Repo-ostot | 406 812 | | | | | 406 812 | 5 311 | 412 123 | | |
| 14 Yleisö yhteensä (S001); keskiporkko % | | | | | | | | | | | |
| 05 | Uudet yhteensä | 4,33 | 5,10 | 5,08 | 5,31 | 5,22 | 4,56 | 4,12 | 4,52 | | |
| 0505 | Antolainaus I | 4,59 | 5,14 | 5,12 | 5,30 | 5,21 | 4,78 | 4,14 | 4,73 | | |
| 050505 | Sekkiluotot (tililuotot) | 4,88 | 6,41 | 6,36 | 6,96 | 7,25 | 5,15 | 4,80 | 5,11 | | |
| 050510 | Vekselit | 5,21 | 7,95 | 7,68 | 9,91 | 7,67 | 7,89 | | 7,89 | | |
| 050515 | Velkakirjalainat | 4,58 | 5,04 | 5,04 | 5,09 | 5,14 | 4,74 | 4,12 | 4,69 | | |
| 0510 | Valtion varoista välitetyt | 2,42 | 2,51 | 2,04 | 5,87 | 5,65 | 2,68 | | 2,68 | | |
| 0520 | Repo-ostot | 3,31 | | | | | 3,31 | 3,15 | 3,31 | | |
| 23 Julkisyhteisöt yhteensä (S002) pl. valtio; 1000 € | | | | | | | | | | | |
| 05 | Uudet yhteensä | 375 214 | 1 535 | 1 535 | | 673 | 377 422 | 10 200 | 387 622 | | |
| 0505 | Antolainaus I | 18 976 | 1 535 | 1 535 | | 673 | 21 184 | 10 200 | 31 384 | | |
| 050505 | Sekkiluotot (tililuotot) | 2 720 | 35 | 35 | | | 2 755 | | 2 755 | | |
| 050510 | Vekselit | | 700 | 700 | | | 700 | | 700 | | |
| 050515 | Velkakirjalainat | 16 256 | 800 | 800 | | 673 | 17 729 | 10 200 | 27 929 | | |
| 0510 | Valtion varoista välitetyt | | | | | | | | | | |
| 0520 | Repo-ostot | 356 238 | | | | | 356 238 | | 356 238 | | |

SAAMISET JA KOROT

| | Liike- pankit | Osuus- pankit | Sittä: OPK- jäsen- pankit | Paikallis- osuus- pankit | Säästö- pankit | Kotimaiset pankit yhteensä | Ulkomaiset pankit | Pankit Suomessa yhteensä | Kotimaiset muut rahoitusta välittävät rahatalokset | Ulkomaiset muut rahoitusta välittävät rahatalokset |
|--|------------------|------------------|------------------------------------|--------------------------------|-------------------|----------------------------------|----------------------|--------------------------------|--|--|
|--|------------------|------------------|------------------------------------|--------------------------------|-------------------|----------------------------------|----------------------|--------------------------------|--|--|

D02 Kotimaiset euroluotot kauden aikana sektoreittain ja luottotyyppittäin

24 Julkisyhteisöt yhteensä (S002) pl. valtio; keskkorko %

| | | | | | | | | | | |
|--------|----------------------------|------|------|------|------|------|------|------|--|--|
| 0505 | Antolainaus I | 3,97 | 3,58 | 3,58 | 4,50 | 3,96 | 5,15 | 4,35 | | |
| 050505 | Sekkiluotot (tililuotot) | 3,69 | 4,50 | 4,50 | | 3,70 | | 3,70 | | |
| 050510 | Vekselit | | 3,37 | 3,37 | | 3,37 | | 3,37 | | |
| 050515 | Velkakirjalainat | 4,02 | 3,72 | 3,72 | 4,50 | 4,02 | 5,15 | 4,44 | | |
| 0510 | Valtion varoista välitetyt | | | | | | | | | |
| 0520 | Repo-ostot | 3,13 | | | | 3,13 | | 3,13 | | |

27 Kaikki yhteensä pl. valtio; 1000 €

| | | | | | | | | | | |
|--------|----------------------------|-----------|---------|---------|---------|-----------|---------|-----------|--|--|
| 05 | Uudet yhteensä | 3 388 268 | 630 530 | 575 442 | 175 182 | 4 193 980 | 238 220 | 4 432 200 | | |
| 0505 | Antolainaus I | 2 622 828 | 620 289 | 566 447 | 174 363 | 3 417 480 | 232 909 | 3 650 389 | | |
| 050505 | Sekkiluotot (tililuotot) | 53 054 | 9 096 | 8 373 | 1 001 | 63 151 | 11 932 | 75 083 | | |
| 050510 | Vekselit | 6 | 17 324 | 15 302 | 4 313 | 21 643 | | 21 643 | | |
| 050515 | Velkakirjalainat | 2 569 768 | 593 869 | 542 772 | 169 049 | 3 332 686 | 220 977 | 3 553 663 | | |
| 0510 | Valtion varoista välitetyt | 2 390 | 10 241 | 8 995 | 819 | 13 450 | | 13 450 | | |
| 0520 | Repo-ostot | 763 050 | | | | 763 050 | 5 311 | 768 361 | | |

28 Kaikki yhteensä pl. valtio; keskkorko %

| | | | | | | | | | | |
|--------|----------------------------|------|------|------|------|------|------|------|--|--|
| 0505 | Antolainaus I | 4,20 | 5,14 | 5,12 | 5,21 | 4,42 | 4,17 | 4,40 | | |
| 050505 | Sekkiluotot (tililuotot) | 4,82 | 6,41 | 6,36 | 7,25 | 5,09 | 4,25 | 4,95 | | |
| 050510 | Vekselit | 5,21 | 7,76 | 7,48 | 7,67 | 7,74 | | 7,74 | | |
| 050515 | Velkakirjalainat | 4,19 | 5,04 | 5,03 | 5,14 | 4,39 | 4,17 | 4,37 | | |
| 0510 | Valtion varoista välitetyt | 2,42 | 2,51 | 2,04 | 5,65 | 2,68 | | 2,68 | | |
| 0520 | Repo-ostot | 3,22 | | | | 3,22 | 3,15 | 3,22 | | |

SAAMISET JA KOROT

| | Liike- pankit | Osuus- pankit | Siiit: OPK- jäsen- pankit | Paikallis- osuus- pankit | Säästö- pankit | Kotimaiset pankit yhteensä | Ulkomaiset pankit | Pankit Suomessa yhteensä | Kotimaiset muut rahoitusta välittävät rahatalokset | Ulkomaiset muut rahoitusta välittävät rahatalokset |
|--|------------------|------------------|------------------------------------|--------------------------------|-------------------|----------------------------------|----------------------|--------------------------------|--|--|
|--|------------------|------------------|------------------------------------|--------------------------------|-------------------|----------------------------------|----------------------|--------------------------------|--|--|

D11 Luotot käyttötarpeittain kauden lopussa ja kauden aikana

01 Kauden lopussa; 1000 €

| | | | | | | | | | | |
|------|--------------------------|------------|------------|------------|---------|-----------|-----------|------------|--|--|
| 05 | Yhteensä | 19 919 367 | 11 843 465 | 10 932 703 | 910 762 | 3 447 960 | 1 224 574 | 36 435 366 | | |
| 0505 | Asunnot (kotitaloudet) | 15 523 542 | 9 607 341 | 8 880 196 | 727 145 | 2 801 567 | 916 879 | 28 849 329 | | |
| 0510 | Asunnot (asuntoyhteisöt) | 1 615 295 | 167 931 | 159 821 | 8 110 | 135 671 | 224 460 | 2 143 357 | | |
| 0515 | Vapaa-ajan asunnot | 465 271 | 269 580 | 250 724 | 18 856 | 60 322 | 21 380 | 816 553 | | |
| 0520 | Opinnot | 904 732 | 480 621 | 446 914 | 33 707 | 68 006 | 1 107 | 1 454 466 | | |
| 0525 | Kulut | 1 410 527 | 1 317 992 | 1 195 048 | 122 944 | 382 394 | 60 748 | 3 171 661 | | |

02 Kauden lopussa; keskitorkko %

| | | | | | | | | | | |
|------|--------------------------|------|------|------|------|------|------|------|------|--|
| 0505 | Asunnot (kotitaloudet) | 5,03 | 5,21 | 5,22 | 5,15 | 5,16 | 5,10 | 4,61 | 5,09 | |
| 0510 | Asunnot (asuntoyhteisöt) | 4,49 | 4,78 | 4,77 | 5,00 | 4,59 | 4,52 | 4,12 | 4,48 | |
| 0515 | Vapaa-ajan asunnot | 5,28 | 5,54 | 5,55 | 5,39 | 5,54 | 5,39 | 4,60 | 5,37 | |
| 0520 | Opinnot | 5,15 | 5,36 | 5,36 | 5,34 | 5,35 | 5,23 | 4,88 | 5,23 | |
| 0525 | Kulut | 5,88 | 6,02 | 6,03 | 5,95 | 5,95 | 5,95 | 4,94 | 5,93 | |

03 Uudet kauden aikana; 1000 €

| | | | | | | | | | | |
|------|--------------------------|---------|---------|---------|--------|---------|-----------|--------|-----------|--|
| 05 | Yhteensä | 586 878 | 409 986 | 377 704 | 32 282 | 125 374 | 1 122 238 | 35 297 | 1 157 535 | |
| 0505 | Asunnot (kotitaloudet) | 453 851 | 319 591 | 294 633 | 24 958 | 98 156 | 871 598 | 25 706 | 897 304 | |
| 0510 | Asunnot (asuntoyhteisöt) | 55 468 | 11 894 | 11 449 | 445 | 3 883 | 71 245 | 5 060 | 76 305 | |
| 0515 | Vapaa-ajan asunnot | 22 327 | 16 765 | 15 937 | 828 | 4 266 | 43 358 | 1 888 | 45 246 | |
| 0520 | Opinnot | 3 555 | 5 732 | 5 599 | 133 | 409 | 9 696 | 24 | 9 720 | |
| 0525 | Kulut | 51 677 | 56 004 | 50 086 | 5 918 | 18 660 | 126 341 | 2 619 | 128 960 | |

04 Uudet kauden aikana; keskitorkko %

| | | | | | | | | | | |
|------|--------------------------|------|------|------|------|------|------|------|------|--|
| 0505 | Asunnot (kotitaloudet) | 4,75 | 4,84 | 4,84 | 4,79 | 4,94 | 4,80 | 4,53 | 4,79 | |
| 0510 | Asunnot (asuntoyhteisöt) | 4,27 | 4,45 | 4,44 | 4,82 | 4,59 | 4,32 | 4,23 | 4,32 | |
| 0515 | Vapaa-ajan asunnot | 4,98 | 5,22 | 5,23 | 5,06 | 5,37 | 5,11 | 4,63 | 5,09 | |
| 0520 | Opinnot | 4,82 | 5,27 | 5,28 | 5,06 | 5,32 | 5,11 | 4,59 | 5,11 | |
| 0525 | Kulut | 5,61 | 6,00 | 5,96 | 6,33 | 6,07 | 5,85 | 4,85 | 5,83 | |

SAAMISET JA KOROT

| | Liike- pankit | Osuus- pankit | Siitä: OPK- jäsen- pankit | Paikallis- osuus- pankit | Säästö- pankit | Kotimaiset pankit yhteensä | Ulkomaiset pankit | Pankit Suomessa yhteensä | Kotimaiset muut rahoitusta vähittäivät rahalaitokset | Ulkomaiset muut rahoitusta vähittäivät rahalaitokset |
|--|------------------|------------------|------------------------------------|--------------------------------|-------------------|----------------------------------|----------------------|--------------------------------|--|--|
|--|------------------|------------------|------------------------------------|--------------------------------|-------------------|----------------------------------|----------------------|--------------------------------|--|--|

D12 Kotimaiset eurotuotot kauden lopussa ja kauden aikana toimittaittain

01 Kauden lopussa; 1000 €

| | | | | | | | | | | |
|------|--|------------|-----------|-----------|---------|-----------|------------|-----------|------------|--|
| 05 | Elinkeino- ja yritystoiminnan toimialat yh | 14 040 376 | 5 657 580 | 5 059 851 | 597 729 | 1 111 821 | 20 809 777 | 2 381 556 | 23 191 333 | |
| 0505 | A Maatalous, riistatalous ja metsätalous | 436 960 | 1 979 319 | 1 654 705 | 324 614 | 305 177 | 2 721 456 | 2 209 | 2 723 665 | |
| 0510 | B Kalatalous | 8 781 | 19 250 | 17 519 | 1 731 | 4 032 | 32 063 | 500 | 32 563 | |
| 0515 | C Mineraalien kaivu | 74 426 | 39 715 | 33 857 | 5 858 | 9 781 | 123 922 | 1 620 | 125 542 | |
| 0520 | D Teollisuus | 3 646 865 | 689 574 | 629 009 | 60 565 | 115 172 | 4 451 611 | 772 310 | 5 223 921 | |
| 0525 | E Sähkö-, kaasu- ja vesihuolto | 541 330 | 17 184 | 15 691 | 1 493 | 3 124 | 561 638 | 107 041 | 668 679 | |
| 0530 | F Rakentaminen | 438 741 | 431 298 | 397 713 | 33 585 | 74 187 | 944 226 | 33 827 | 978 053 | |
| 0535 | G Tukku- ja vähittäiskauppa:yms. | 1 925 509 | 742 277 | 685 979 | 56 298 | 162 011 | 2 829 797 | 244 875 | 3 074 672 | |
| 0540 | H Majoitus- ja ravitsemistoiminta | 239 745 | 176 138 | 165 966 | 10 172 | 30 161 | 446 044 | 6 189 | 452 233 | |
| 0545 | I Kuljetus, varastointi ja tietoliikenne | 891 677 | 424 311 | 388 405 | 35 906 | 83 765 | 1 399 753 | 220 928 | 1 620 681 | |
| 0550 | K Kiinteistö-, vuokraus- ja tutkimuspalve | 4 874 859 | 794 879 | 751 508 | 43 371 | 258 142 | 5 927 880 | 816 821 | 6 744 701 | |
| 0555 | M Koulutus | 34 468 | 10 935 | 10 132 | 803 | 3 910 | 49 313 | 1 929 | 51 242 | |
| 0560 | N Terveystenhoito- ja sosiaalipalvelut | 136 827 | 91 167 | 84 452 | 6 715 | 16 924 | 244 918 | 5 640 | 250 558 | |
| 0565 | O Muut yhteiskunnalliset ja henkilökohtai | 350 891 | 180 890 | 168 310 | 12 580 | 42 554 | 574 335 | 80 824 | 655 159 | |
| 0595 | X Toimiala tuntematon/Erittelemätön | 439 297 | 60 643 | 56 605 | 4 038 | 2 881 | 502 821 | 86 843 | 589 664 | |

02 Kauden lopussa; keskitorkko %

| | | | | | | | | | | |
|------|--|------|------|------|------|------|------|------|------|--|
| 05 | Elinkeino- ja yritystoiminnan toimialat yh | 4,62 | 5,47 | 5,45 | 5,64 | 5,50 | 4,90 | 4,21 | 4,83 | |
| 0505 | A Maatalous, riistatalous ja metsätalous | 5,61 | 5,81 | 5,82 | 5,74 | 5,89 | 5,78 | 5,03 | 5,78 | |
| 0510 | B Kalatalous | 5,31 | 5,73 | 5,73 | 5,69 | 5,97 | 5,64 | 3,99 | 5,62 | |
| 0515 | C Mineraalien kaivu | 4,66 | 5,57 | 5,55 | 5,67 | 5,91 | 5,05 | 3,96 | 5,04 | |
| 0520 | D Teollisuus | 4,49 | 5,31 | 5,28 | 5,61 | 5,29 | 4,64 | 4,25 | 4,58 | |
| 0525 | E Sähkö-, kaasu- ja vesihuolto | 4,02 | 4,68 | 4,62 | 5,28 | 5,08 | 4,04 | 3,80 | 4,01 | |
| 0530 | F Rakentaminen | 4,86 | 5,47 | 5,45 | 5,67 | 5,70 | 5,20 | 4,27 | 5,17 | |
| 0535 | G Tukku- ja vähittäiskauppa:yms. | 4,77 | 5,28 | 5,25 | 5,65 | 5,62 | 4,95 | 4,25 | 4,90 | |
| 0540 | H Majoitus- ja ravitsemistoiminta | 5,12 | 5,40 | 5,39 | 5,62 | 5,76 | 5,27 | 4,77 | 5,27 | |
| 0545 | I Kuljetus, varastointi ja tietoliikenne | 4,71 | 5,53 | 5,53 | 5,53 | 5,75 | 5,02 | 3,93 | 4,87 | |
| 0550 | K Kiinteistö-, vuokraus- ja tutkimuspalve | 4,57 | 5,02 | 5,01 | 5,12 | 4,90 | 4,64 | 4,27 | 4,60 | |
| 0555 | M Koulutus | 4,82 | 5,49 | 5,49 | 5,49 | 5,26 | 5,00 | 4,15 | 4,97 | |
| 0560 | N Terveystenhoito- ja sosiaalipalvelut | 5,10 | 5,37 | 5,37 | 5,40 | 5,45 | 5,23 | 4,43 | 5,21 | |
| 0565 | O Muut yhteiskunnalliset ja henkilökohtai | 4,68 | 5,42 | 5,42 | 5,48 | 5,49 | 4,97 | 3,84 | 4,84 | |
| 0595 | X Toimiala tuntematon/Erittelemätön | 4,30 | 5,05 | 5,03 | 5,26 | 5,30 | 4,39 | 4,46 | 4,40 | |

SAAMISET JA KOROT

D12 Kotimaiset euroluotot kauden lopussa ja kauden aikana toimialoitain

| | | Liike- pankit | Osuus- pankit | Siitä: OPK- jäsen- pankit | Paikallis- osuus- pankit | Säästö- pankit | Kotimaiset pankit yhteensä | Ulkomaiset pankit | Pankit Suomessa yhteensä | Kotimaiset muut rahoitusta välittävät rahalaitokset | Ulkomaiset muut rahoitusta välittävät rahalaitokset |
|------|---|------------------|------------------|------------------------------------|--------------------------------|-------------------|----------------------------------|----------------------|--------------------------------|---|---|
| 05 | Elinkino- ja yritystoiminnan toimialat yh | 912 280 | 189 082 | 166 502 | 22 580 | 38 151 | 1 139 513 | 129 731 | 1 269 244 | | |
| 0505 | A Maatalous, riistatalous ja metsätalous | 12 543 | 59 643 | 47 439 | 12 204 | 9 878 | 82 064 | 68 | 82 132 | | |
| 0510 | B Kalatalous | 89 | 845 | 810 | 35 | 221 | 1 155 | | 1 155 | | |
| 0515 | C Mineraalien kaivu | 683 | 1 482 | 1 334 | 148 | 475 | 2 640 | | 2 640 | | |
| 0520 | D Teollisuus | 364 432 | 29 191 | 26 332 | 2 859 | 4 303 | 397 926 | 36 640 | 434 566 | | |
| 0525 | E Sähkö-, kaasu- ja vesihuolto | 46 130 | 715 | 693 | 22 | 67 | 46 912 | 8 333 | 55 245 | | |
| 0530 | F Rakentaminen | 20 593 | 16 709 | 15 536 | 1 173 | 5 569 | 42 871 | 1 133 | 44 004 | | |
| 0535 | G Tukku- ja vähittäiskauppa,yms. | 152 050 | 21 429 | 19 780 | 1 649 | 5 973 | 179 452 | 764 | 180 216 | | |
| 0540 | H Majoitus- ja ravitsemistoiminta | 6 318 | 5 776 | 5 317 | 459 | 801 | 12 895 | 88 | 12 983 | | |
| 0545 | I Kuljetus, varastointi ja tietoliikenne | 46 404 | 18 409 | 17 053 | 1 356 | 2 652 | 67 465 | 11 465 | 78 930 | | |
| 0550 | K Kiinteistö-, vuokraus- ja tutkimuspalve | 215 332 | 23 937 | 22 486 | 1 451 | 5 412 | 244 681 | 70 924 | 315 605 | | |
| 0555 | M Koulutus | 1 188 | 262 | 196 | 66 | 20 | 1 470 | 55 | 1 525 | | |
| 0560 | N Terveystieteiden ja sosiaalipalvelut | 3 452 | 3 183 | 2 740 | 443 | 699 | 7 334 | 77 | 7 411 | | |
| 0565 | O Muut yhteiskunnalliset ja henkilökohdai | 10 462 | 6 610 | 6 153 | 457 | 1 621 | 18 693 | 184 | 18 877 | | |
| 0595 | X Toimiala tuntematon/Erittelemätön | 32 604 | 891 | 633 | 258 | 460 | 33 955 | | 33 955 | | |

03 Uudet kauden aikana; 1000 €

04 Uudet kauden aikana; keskitorkko %

| | | | | | | | | | | | |
|------|---|------|------|------|------|------|------|------|------|--|--|
| 05 | Elinkino- ja yritystoiminnan toimialat yh | 4,48 | 5,41 | 5,38 | 5,59 | 5,58 | 4,67 | 3,91 | 4,60 | | |
| 0505 | A Maatalous, riistatalous ja metsätalous | 5,27 | 5,76 | 5,78 | 5,66 | 5,80 | 5,69 | 4,35 | 5,69 | | |
| 0510 | B Kalatalous | 5,65 | 5,21 | 5,17 | 6,15 | 6,04 | 5,40 | | 5,40 | | |
| 0515 | C Mineraalien kaivu | 4,85 | 6,09 | 6,13 | 5,74 | 6,09 | 5,77 | | 5,77 | | |
| 0520 | D Teollisuus | 4,39 | 5,19 | 5,18 | 5,33 | 5,62 | 4,46 | 4,23 | 4,44 | | |
| 0525 | E Sähkö-, kaasu- ja vesihuolto | 4,05 | 4,47 | 4,46 | 4,90 | 4,73 | 4,06 | 4,09 | 4,06 | | |
| 0530 | F Rakentaminen | 4,68 | 5,40 | 5,37 | 5,84 | 5,58 | 5,08 | 4,50 | 5,06 | | |
| 0535 | G Tukku- ja vähittäiskauppa,yms. | 4,37 | 5,25 | 5,17 | 6,16 | 5,59 | 4,52 | 4,49 | 4,52 | | |
| 0540 | H Majoitus- ja ravitsemistoiminta | 4,99 | 5,30 | 5,30 | 5,27 | 5,69 | 5,17 | 4,73 | 5,17 | | |
| 0545 | I Kuljetus, varastointi ja tietoliikenne | 4,66 | 5,30 | 5,28 | 5,58 | 5,72 | 4,87 | 3,83 | 4,72 | | |
| 0550 | K Kiinteistö-, vuokraus- ja tutkimuspalve | 4,74 | 5,12 | 5,12 | 5,13 | 5,16 | 4,79 | 3,72 | 4,55 | | |
| 0555 | M Koulutus | 4,64 | 5,34 | 5,32 | 5,41 | 7,71 | 4,80 | 4,40 | 4,79 | | |
| 0560 | N Terveystieteiden ja sosiaalipalvelut | 5,10 | 5,18 | 5,21 | 5,01 | 5,57 | 5,18 | 4,71 | 5,18 | | |
| 0565 | O Muut yhteiskunnalliset ja henkilökohdai | 4,79 | 5,17 | 5,14 | 5,56 | 5,46 | 4,98 | 4,83 | 4,98 | | |
| 0595 | X Toimiala tuntematon/Erittelemätön | 4,07 | 5,56 | 5,90 | 4,71 | 4,38 | 4,11 | | 4,11 | | |

SAAMISET JA KOROT

| | Liike- pankit | Osuus- pankit | Siitä: OPK- jäsen- pankit | Paikallis- osuus- pankit | Säästö- pankit | Kotimaiset pankit yhteensä | Ulkomaiset pankit | Pankit Suomessa yhteensä | Kotimaiset muut rahoitusta välittävät rahalaitokset | Ulkomaiset muut rahoitusta välittävät rahalaitokset |
|--|------------------|------------------|------------------------------------|--------------------------------|-------------------|----------------------------------|----------------------|--------------------------------|---|---|
|--|------------------|------------------|------------------------------------|--------------------------------|-------------------|----------------------------------|----------------------|--------------------------------|---|---|

D41 Muun rahalaitoksen hallussa olevat raha- ja pääomamarkkinainstrumentit kauden lopussa

03 Kotimaat yhteensä, kauden lopussa, CI; 1000 €

| | | | | | | | | | | |
|--------|--|-----------|-----------|---------|---------|-----------|-----------|-----------|---------|----|
| 05 | Yhteensä | 6 600 100 | 1 024 629 | 834 308 | 190 321 | 1 028 794 | 1 080 235 | 9 733 758 | 316 782 | |
| 0505 | Rahamarkkinavaateet | 3 916 405 | 39 160 | 29 804 | 9 356 | 541 559 | 1 023 564 | 5 520 688 | 68 705 | |
| 050505 | Valtion velkasitoumukset | 721 078 | 985 | | 985 | 11 918 | 4 987 | 738 968 | | |
| 050510 | Kuntatodistukset | 45 440 | 1 356 | 1 356 | | 10 824 | | 57 620 | 67 579 | |
| 050520 | Pankkien sijoitustodistukset | 2 917 852 | 22 543 | 22 543 | | 395 442 | 957 405 | 4 293 242 | | |
| 050525 | Muiden rahoitusta väl. rahal. yritystod. | 37 928 | 4 081 | | 4 081 | 65 346 | | 107 355 | | |
| 050530 | Muut yritystodistukset | 194 107 | 10 195 | 5 905 | 4 290 | 58 029 | 39 291 | 301 622 | 1 098 | |
| 050535 | Omaisuuksienhoitoyh. velkasitoumukset | | | | | | | | | |
| 050540 | Rahamarkkinavelkakirjat | | | | | | 21 881 | 21 881 | | 28 |
| 050595 | Muut rahamarkkinavaateet | | | | | | | | | |
| 0510 | Pääomamarkkinavaateet (pl.osakkeet) | 2 683 695 | 985 469 | 804 504 | 180 965 | 487 235 | 56 671 | 4 213 070 | 248 077 | |

VELAT JA KOROT

E01 Kotimaiset eurotalletukset kauden lopussa sektoreittain ja tilityypeittäin

13 Yleisö yhteensä (S001); 1000 €

| | Liike- pankit | Osuus- pankit | Siitä: OPK- jäsen- pankit | Paikallis- osuus- pankit | Säästö- pankit | Kotimaiset pankit yhteensä | Ulkomaiset pankit | Pankit Suomessa yhteensä | Kotimaiset muut rahoitusta välittävät rahalaitokset | Ulkomaiset muut rahoitusta välittävät rahalaitokset |
|--------|-------------------------------|------------------|------------------------------------|--------------------------------|-------------------|----------------------------------|----------------------|--------------------------------|---|---|
| 05 | Kaikki yhteensä | 18 852 560 | 17 010 612 | 1 841 948 | 5 069 268 | 55 134 711 | 1 070 196 | 56 204 907 | | |
| 0505 | Verottomat | 41 564 | 38 048 | 3 516 | 10 916 | 173 644 | | 173 644 | | |
| 050505 | Käytelytilit (ml. sekkitilit) | | | | | | | | | |
| 050520 | Määräaikaistilit | | | | | | | | | |
| 050525 | Muut | 41 564 | 38 048 | 3 516 | 10 916 | 173 644 | | 173 644 | | |
| 0510 | Lähdeverolliset | 16 430 487 | 14 798 147 | 1 632 340 | 4 296 922 | 42 994 190 | 534 100 | 43 528 290 | | |
| 051005 | Käytelytilit (ml. sekkitilit) | 9 411 190 | 8 142 929 | 1 268 261 | 3 261 898 | 26 048 441 | 172 362 | 26 220 803 | | |
| 051010 | Määräaikaistilit | 3 334 901 | 2 970 840 | 364 061 | 1 034 995 | 9 935 881 | 117 571 | 10 053 452 | | |
| 051015 | Muut | 3 684 396 | 3 684 378 | 18 | 29 | 7 009 868 | 244 167 | 7 254 035 | | |
| 0515 | Muut talletukset | 2 380 509 | 2 174 417 | 206 092 | 761 430 | 11 966 877 | 536 096 | 12 502 973 | | |
| 051505 | Käytelytilit (ml. sekkitilit) | 1 938 876 | 1 758 258 | 180 618 | 652 953 | 9 815 144 | 434 611 | 10 249 755 | | |
| 051510 | Määräaikaistilit | 187 666 | 162 192 | 25 474 | 108 477 | 1 774 745 | 101 485 | 1 876 230 | | |
| 051515 | Muut | 253 967 | 253 967 | | | 376 988 | | 376 988 | | |

14 Yleisö yhteensä (S001); keskitorkko %

| | Liike- pankit | Osuus- pankit | Siitä: OPK- jäsen- pankit | Paikallis- osuus- pankit | Säästö- pankit | Kotimaiset pankit yhteensä | Ulkomaiset pankit | Pankit Suomessa yhteensä | Kotimaiset muut rahoitusta välittävät rahalaitokset | Ulkomaiset muut rahoitusta välittävät rahalaitokset |
|--------|-------------------------------|------------------|------------------------------------|--------------------------------|-------------------|----------------------------------|----------------------|--------------------------------|---|---|
| 05 | Kaikki yhteensä | 1,37 | 1,38 | 1,26 | 1,67 | 1,45 | 2,36 | 1,46 | | |
| 0505 | Verottomat | 0,84 | 0,84 | 0,84 | 0,81 | 1,25 | | 1,25 | | |
| 050505 | Käytelytilit (ml. sekkitilit) | | | | | | | | | |
| 050520 | Määräaikaistilit | | | | | | | | | |
| 050525 | Muut | 0,84 | 0,84 | 0,84 | 0,81 | 1,25 | | 1,25 | | |
| 0510 | Lähdeverolliset | 1,38 | 1,39 | 1,27 | 1,69 | 1,42 | 2,18 | 1,43 | | |
| 051005 | Käytelytilit (ml. sekkitilit) | 0,62 | 0,59 | 0,83 | 1,22 | 0,68 | 1,54 | 0,68 | | |
| 051010 | Määräaikaistilit | 3,03 | 3,06 | 2,81 | 3,16 | 3,07 | 3,19 | 3,08 | | |
| 051015 | Muut | 1,79 | 1,79 | 1,84 | 1,84 | 1,84 | 2,14 | 1,85 | | |
| 0515 | Muut talletukset | 1,35 | 1,36 | 1,19 | 1,57 | 1,54 | 2,54 | 1,58 | | |
| 051505 | Käytelytilit (ml. sekkitilit) | 0,99 | 1,00 | 0,88 | 1,29 | 1,19 | 2,38 | 1,24 | | |
| 051510 | Määräaikaistilit | 3,46 | 3,47 | 3,39 | 3,29 | 3,32 | 3,24 | 3,31 | | |
| 051515 | Muut | 2,57 | 2,57 | 2,41 | 2,41 | 2,41 | | 2,41 | | |

VELAT JA KOROT

E01 Kotimaiset eurolleluetukset kauden lopussa sektoreittain ja tilityypeittäin

23 Julkisyhteisöi yhteensä (S002) pl. valtio; 1000 €

| | Kaikki yhteensä | Verottomat | Liike-pankit | Osuus-pankit | Siitä: OPK-jäsen-pankit | Paikallisosuus-pankit | Säästö-pankit | Kotimaiset pankit yhteensä | Ulkomaiset pankit | Pankit Suomessa yhteensä | Kotimaiset muut rahoitusta välittävät rahalaitokset | Ulkomaiset muut rahoitusta välittävät rahalaitokset |
|--------|-----------------|------------|--------------|--------------|-------------------------|-----------------------|---------------|----------------------------|-------------------|--------------------------|---|---|
| 05 | 1 592 665 | 382 484 | 357 421 | 25 063 | 65 202 | 2 040 351 | 35 817 | 2 076 168 | | | | |
| 0505 | | | | | | | | | | | | |
| 050505 | | | | | | | | | | | | |
| 050520 | | | | | | | | | | | | |
| 050525 | | | | | | | | | | | | |
| 0510 | 1 664 | 51 | 51 | | | 1 715 | 204 | 1 919 | | | | |
| 051005 | 563 | 9 | 9 | | | 572 | | 572 | | | | |
| 051010 | 1 033 | 42 | 42 | | | 1 075 | 204 | 1 279 | | | | |
| 051015 | 68 | | | | | 68 | | 68 | | | | |
| 0515 | 1 591 001 | 382 433 | 357 370 | 25 063 | 65 202 | 2 038 636 | 35 613 | 2 074 249 | | | | |
| 051505 | 1 383 919 | 283 718 | 263 810 | 19 908 | 43 431 | 1 711 068 | 35 613 | 1 746 681 | | | | |
| 051510 | 206 804 | 25 506 | 20 351 | 5 155 | 21 771 | 254 081 | | 254 081 | | | | |
| 051515 | 278 | 73 209 | 73 209 | | | 73 487 | | 73 487 | | | | |

24 Julkisyhteisöi yhteensä (S002) pl. valtio; keskiporkko %

| | Kaikki yhteensä | Verottomat | Käyttelytilit (ml. sekkitilit) | Määräaikaistilit | Muut | Lähdeverolliset | Käyttelytilit (ml. sekkitilit) | Määräaikaistilit | Muut | Muut talletukset | Käyttelytilit (ml. sekkitilit) | Määräaikaistilit | Muut |
|--------|-----------------|------------|--------------------------------|------------------|------|-----------------|--------------------------------|------------------|------|------------------|--------------------------------|------------------|------|
| 05 | 2,83 | 2,54 | 2,56 | 2,29 | 2,54 | 2,77 | 3,09 | 2,77 | | | | | |
| 0505 | | | | | | | | | | | | | |
| 050505 | | | | | | | | | | | | | |
| 050520 | | | | | | | | | | | | | |
| 050525 | | | | | | | | | | | | | |
| 0510 | 1,57 | 2,83 | 2,83 | 2,29 | 2,54 | 2,77 | 3,09 | 2,77 | | | | | |
| 051005 | 1,31 | 0,17 | 0,17 | 1,96 | 2,10 | 2,62 | 3,09 | 2,63 | | | | | |
| 051010 | 1,69 | 3,40 | 3,40 | 3,60 | 3,41 | 3,47 | 3,47 | 3,47 | | | | | |
| 051015 | 1,93 | | | | | 1,93 | | 1,93 | | | | | |
| 0515 | 2,83 | 2,54 | 2,56 | 2,29 | 2,54 | 2,77 | 3,09 | 2,77 | | | | | |
| 051505 | 2,73 | 2,16 | 2,18 | 1,96 | 2,10 | 2,62 | 3,09 | 2,63 | | | | | |
| 051510 | 3,47 | 3,50 | 3,48 | 3,60 | 3,41 | 3,47 | 3,47 | 3,47 | | | | | |
| 051515 | 2,29 | 3,70 | 3,70 | | | 2,29 | | 2,29 | | | | | |

VELAT JA KOROT

E41 Markkinotollainaus ja muu varainhankinta kauden lopussa

01 Kotimaat, kauden lopussa, CI; 1000 €

| | Liike- pankit | Osuus- pankit | Siltä: OPK- jäsen- pankit | Paikallis- osuus- pankit | Säästö- pankit | Kotimaiset pankit yhteensä | Ulkomaiset pankit | Pankit Suomessa yhteensä | Kotimaiset muut rahoitusta välttävät rahalaitokset | Ulkomaiset muut rahoitusta välttävät rahalaitokset |
|--------|---------------------------------------|------------------|------------------------------------|--------------------------------|-------------------|----------------------------------|----------------------|--------------------------------|--|--|
| 05 | Yhteensä | 2 120 747 | 2 067 674 | 53 073 | 377 959 | 16 291 377 | 5 493 221 | 21 784 598 | 7 343 223 | |
| 0505 | Velkakirjalainat | 1 205 789 | 1 204 956 | 833 | 15 000 | 4 405 417 | | 4 405 417 | 5 763 424 | |
| 0510 | Reporynnit | 16 213 | | | | 16 213 | 1 300 169 | 1 316 382 | | |
| 0515 | Rahamarkkina-vaateet | 193 725 | 186 881 | 6 844 | 224 754 | 8 604 866 | 4 166 188 | 12 771 054 | 725 787 | |
| 051505 | Sijoitustodistukset | 193 725 | 186 881 | 6 844 | 224 754 | 8 603 188 | 4 003 565 | 12 606 753 | | |
| 051510 | Yritystodistukset | | | | | | | | 590 440 | |
| 051515 | Rahamarkkinavelkakirjat | | | | | | | | 135 347 | |
| 051520 | Muut rahamarkkina-vaateet | 1 678 | | | | 1 678 | | 1 678 | | |
| 0520 | Pääomamarkkina-vaateet (pl. osakkeet) | 2 353 137 | 464 317 | 45 396 | 138 205 | 3 001 055 | 26 864 | 3 027 919 | 854 012 | |
| 052005 | Joukkovelkakirjalainat | 2 205 892 | 439 509 | 45 396 | 138 205 | 2 829 002 | 26 864 | 2 855 866 | 758 414 | |
| 052010 | Ikuiset lainat | 147 245 | 24 808 | | | 172 053 | | 172 053 | 95 598 | |
| 052015 | Muut pääomamarkkina-vaateet | | | | | | | | | |
| 0595 | Pääomatodistukset | 52 306 | 211 520 | | | 263 826 | | 263 826 | | |

KORKOSIDONNAISUUS

F01 Kotimaiset euroluotot korkosidonnaisuuksittain sekä sektoreittain kauden lopussa ja kauden aikana

| | Liike- pankit | Osuus- pankit | Siihtä: OPK- jäsen- pankit | Paikallis- osuus- pankit | Säästö- pankit | Kotimaiset pankit yhteensä | Ulkomaiset pankit | Pankit Suomessa yhteensä | Kotimaiset muut rahoitusta välittävät | Ulkomaiset muut rahoitusta välittävät |
|---|----------------------------|------------------|-------------------------------------|--------------------------------|-------------------|----------------------------------|----------------------|--------------------------------|--|--|
| 01 Muut rahoitusta välittävät luottolaitokset (S1223), uudet; 1000 € | | | | | | | | | | |
| 05 | Yhteensä | 1 033 194 | | | | 1 033 194 | 4 964 | 1 038 158 | | |
| 0505 | Peruskorko | | | | | | | | | |
| 0507 | Euriborkorot | 756 894 | | | | 756 894 | 4 964 | 756 894 | | |
| 0520 | Pankkien omat viitekorot | | | | | | | 4 964 | | |
| 0530 | Kiinteät korot | 92 000 | | | | 92 000 | | 92 000 | | |
| 0595 | Muut ml. tilastollinen ero | 184 300 | | | | 184 300 | | 184 300 | | |
| 02 Muut rahoitusta välittävät luottolaitokset (S1223), uudet; keskitorkko % | | | | | | | | | | |
| 05 | Yhteensä | 3,60 | | | | 3,60 | 3,48 | 3,60 | | |
| 0505 | Peruskorko | | | | | | | | | |
| 0507 | Euriborkorot | 3,52 | | | | 3,52 | 3,48 | 3,52 | | |
| 0520 | Pankkien omat viitekorot | | | | | | | 3,48 | | |
| 0530 | Kiinteät korot | 4,29 | | | | 4,29 | | 4,29 | | |
| 0595 | Muut ml. tilastollinen ero | 3,58 | | | | 3,58 | | 3,58 | | |
| 05 Muut rahoitusta välittävät luottolaitokset (S1223), kauden lopussa; 1000 € | | | | | | | | | | |
| 05 | Yhteensä | 5 722 269 | | | | 5 722 269 | 44 507 | 5 766 776 | | |
| 0505 | Peruskorko | 45 000 | | | | 45 000 | | 45 000 | | |
| 0507 | Euriborkorot | 3 220 621 | | | | 3 220 621 | 16 818 | 3 237 439 | | |
| 0520 | Pankkien omat viitekorot | 142 740 | | | | 142 740 | 27 689 | 170 429 | | |
| 0530 | Kiinteät korot | 1 758 614 | | | | 1 758 614 | | 1 758 614 | | |
| 0595 | Muut ml. tilastollinen ero | 555 294 | | | | 555 294 | | 555 294 | | |
| 06 Muut rahoitusta välittävät luottolaitokset (S1223), kauden lopussa; keskitorkko % | | | | | | | | | | |
| 05 | Yhteensä | 3,86 | | | | 3,86 | 3,75 | 3,86 | | |
| 0505 | Peruskorko | 3,50 | | | | 3,50 | | 3,50 | | |
| 0507 | Euriborkorot | 3,57 | | | | 3,57 | 4,13 | 3,57 | | |
| 0520 | Pankkien omat viitekorot | 3,59 | | | | 3,59 | 3,51 | 3,58 | | |
| 0530 | Kiinteät korot | 4,46 | | | | 4,46 | | 4,46 | | |
| 0595 | Muut ml. tilastollinen ero | 3,74 | | | | 3,74 | | 3,74 | | |

KORKOSIDONNAISUUS

F01 Kotimaiset euroluotot korkosidonnaisuuksittain sekä sektoreittain kauden lopussa ja kauden aikana

| | Liike- pankit | Osaus- pankit | Siltä: OPK- jäsen- pankit | Paikallis- osuus- pankit | Säästö- pankit | Kotimaiset pankit yhteensä | Ulkomaiset pankit | Pankit Suomessa yhteensä | Kotimaiset rahoitusta välittävät rahalaitokset | Kotimaiset muut rahoitusta välittävät rahalaitokset | Ulkomaiset muut rahoitusta välittävät rahalaitokset |
|---|----------------------------|------------------|------------------------------------|--------------------------------|-------------------|----------------------------------|----------------------|--------------------------------|---|---|---|
| 07 Yleisö yhteensä (S001), uudet; 1000 € | | | | | | | | | | | |
| 05 | Yhteensä | 618 754 | 564 912 | 53 842 | 173 690 | 2 363 102 | 217 745 | 2 580 847 | | | |
| 0505 | Peruskorko | 4 877 | 4 505 | 372 | 365 | 12 130 | | 12 130 | | | |
| 0507 | Euriborkorot | 745 617 | 152 977 | 10 847 | 77 312 | 975 906 | 126 588 | 1 102 494 | | | |
| 0520 | Pankkien omat viitekorot | 250 520 | 435 591 | 395 897 | 86 420 | 772 531 | 48 814 | 821 345 | | | |
| 0530 | Kiinteät korot | 117 874 | 25 280 | 22 361 | 9 580 | 152 734 | 31 093 | 183 827 | | | |
| 0595 | Muut ml. tilastollinen ero | 449 759 | 29 | 19 | 13 | 449 801 | 11 250 | 461 051 | | | |
| 08 Yleisö yhteensä (S001), uudet; keskitorkko % | | | | | | | | | | | |
| 05 | Yhteensä | 4,59 | 5,14 | 5,12 | 5,21 | 4,78 | 4,15 | 4,73 | | | |
| 0505 | Peruskorko | 4,14 | 4,00 | 4,00 | 4,76 | 4,11 | | 4,11 | | | |
| 0507 | Euriborkorot | 4,62 | 5,00 | 4,96 | 5,16 | 4,72 | 3,90 | 4,63 | | | |
| 0520 | Pankkien omat viitekorot | 4,88 | 5,09 | 5,10 | 5,17 | 5,03 | 4,56 | 5,00 | | | |
| 0530 | Kiinteät korot | 4,76 | 7,06 | 6,89 | 6,11 | 5,22 | 4,60 | 5,12 | | | |
| 0595 | Muut ml. tilastollinen ero | 4,35 | 5,85 | 5,53 | 6,30 | 4,35 | 3,81 | 4,33 | | | |
| 11 Yleisö yhteensä (S001), kauden lopussa; 1000 € | | | | | | | | | | | |
| 05 | Yhteensä | 36 161 230 | 17 956 572 | 16 442 954 | 1 513 618 | 58 895 781 | 3 816 583 | 62 712 364 | | | |
| 0505 | Peruskorko | 979 504 | 532 689 | 488 768 | 43 921 | 1 628 617 | 2 577 | 1 631 194 | | | |
| 0507 | Euriborkorot | 21 661 632 | 5 641 256 | 5 123 867 | 517 389 | 29 762 634 | 2 086 093 | 31 848 727 | | | |
| 0520 | Pankkien omat viitekorot | 8 710 462 | 11 355 127 | 10 449 559 | 905 568 | 22 100 470 | 1 306 347 | 23 406 817 | | | |
| 0530 | Kiinteät korot | 1 996 629 | 290 373 | 254 657 | 35 716 | 2 433 919 | 343 859 | 2 777 778 | | | |
| 0595 | Muut ml. tilastollinen ero | 2 813 004 | 137 127 | 126 103 | 20 011 | 2 970 142 | 77 707 | 3 047 849 | | | |
| 12 Yleisö yhteensä (S001), kauden lopussa; keskitorkko % | | | | | | | | | | | |
| 05 | Yhteensä | 4,87 | 5,36 | 5,35 | 5,30 | 5,05 | 4,30 | 5,01 | | | |
| 0505 | Peruskorko | 4,84 | 4,82 | 4,79 | 5,43 | 4,88 | 3,21 | 4,88 | | | |
| 0507 | Euriborkorot | 4,76 | 5,27 | 5,24 | 5,35 | 4,90 | 4,16 | 4,86 | | | |
| 0520 | Pankkien omat viitekorot | 5,18 | 5,44 | 5,45 | 5,26 | 5,32 | 4,41 | 5,27 | | | |
| 0530 | Kiinteät korot | 4,98 | 4,59 | 4,47 | 4,97 | 4,93 | 4,87 | 4,92 | | | |
| 0595 | Muut ml. tilastollinen ero | 4,67 | 5,70 | 5,70 | 5,63 | 4,73 | 3,75 | 4,70 | | | |

KORKOSIDONNAISUUS

F01 Kotimaiset eurolotot korkosidonnaisuuksittain sekä sektoreittain kauden lopussa ja kauden aikana

| | Liike- pankit | Osuus- pankit | Siitä: OPK- jäsen- pankit | Paikallis- osuus- pankit | Säästö- pankit | Kotimaiset pankit yhteensä | Ulkomaiset pankit | Pankit Suomessa yhteensä | Kotimaiset muut rahoitusta välittävät rahalaitokset | Ulkomaiset muut rahoitusta välittävät rahalaitokset |
|---|----------------------------|------------------|------------------------------------|--------------------------------|-------------------|----------------------------------|----------------------|--------------------------------|---|---|
| 13 Julkisyhteisöt yhteensä (S002) pl. valtio, uudet; 1000 € | | | | | | | | | | |
| 05 | Yhteensä | 18 976 | 1 535 | 1 535 | 673 | 21 184 | 10 200 | 31 384 | | |
| 0505 | Peruskorko | | | | | | | | | |
| 0507 | Euriborikorot | 13 306 | 800 | 800 | | 14 106 | 800 | 14 906 | | |
| 0520 | Pankkien omat viitekorot | 670 | | | | 670 | | 670 | | |
| 0530 | Kiinteät korot | | 735 | 735 | 673 | 1 408 | 9 400 | 10 808 | | |
| 0595 | Muut ml. tilastollinen ero | 5 000 | | | | 5 000 | | 5 000 | | |
| 14 Julkisyhteisöt yhteensä (S002) pl. valtio, uudet; keskitikorko % | | | | | | | | | | |
| 05 | Yhteensä | 3,97 | 3,58 | 3,58 | 4,50 | 3,96 | 5,15 | 4,35 | | |
| 0505 | Peruskorko | | | | | | | | | |
| 0507 | Euriborikorot | 3,66 | 3,72 | 3,72 | | 3,67 | 3,65 | 3,67 | | |
| 0520 | Pankkien omat viitekorot | 4,10 | | | | 4,10 | | 4,10 | | |
| 0530 | Kiinteät korot | | 3,42 | 3,42 | 4,50 | 3,94 | 5,28 | 5,10 | | |
| 0595 | Muut ml. tilastollinen ero | 4,77 | | | | 4,77 | | 4,77 | | |
| 17 Julkisyhteisöt yhteensä (S002) pl. valtio, kauden lopussa; 1000 € | | | | | | | | | | |
| 05 | Yhteensä | 626 048 | 32 822 | 27 886 | 4 936 | 690 935 | 427 868 | 1 118 803 | | |
| 0505 | Peruskorko | 4 638 | 2 926 | 2 675 | 251 | 8 161 | | 8 161 | | |
| 0507 | Euriborikorot | 364 839 | 20 495 | 16 685 | 3 810 | 393 227 | 277 506 | 670 733 | | |
| 0520 | Pankkien omat viitekorot | 42 460 | 4 243 | 3 371 | 872 | 59 952 | 23 987 | 83 939 | | |
| 0530 | Kiinteät korot | 168 360 | 5 121 | 5 121 | 10 326 | 183 807 | 126 375 | 310 182 | | |
| 0595 | Muut ml. tilastollinen ero | 45 751 | 37 | 34 | 3 | 45 788 | | 45 788 | | |
| 18 Julkisyhteisöt yhteensä (S002) pl. valtio, kauden lopussa; keskitikorko % | | | | | | | | | | |
| 05 | Yhteensä | 4,15 | 4,14 | 4,15 | 4,07 | 4,15 | 4,00 | 4,09 | | |
| 0505 | Peruskorko | 5,56 | 5,21 | 5,14 | 5,93 | 5,40 | | 5,40 | | |
| 0507 | Euriborikorot | 3,75 | 3,90 | 3,92 | 3,81 | 3,76 | 3,63 | 3,70 | | |
| 0520 | Pankkien omat viitekorot | 4,13 | 4,36 | 4,28 | 4,68 | 4,08 | 3,52 | 3,92 | | |
| 0530 | Kiinteät korot | 4,85 | 4,27 | 4,27 | 5,06 | 4,84 | 4,90 | 4,86 | | |
| 0595 | Muut ml. tilastollinen ero | 4,60 | 6,86 | 6,99 | 5,40 | 4,60 | | 4,60 | | |

KORKOSIDONNAISUUS

F02 Kotimaiset euroluotot kotitalouksille sekä asuntoluotot kauden lopussa ja kauden aikana

| | Liike-pankit | Osuus-pankit | Siiitä: OPK-jäsen-pankit | Paikallisuus-pankit | Säästö-pankit | Kotimaiset pankit yhteensä | Ulkomaiset pankit | Pankit Suomessa yhteensä | Kotimaiset muut rahoitusta välittävät rahalaitokset | Ulkomaiset muut rahoitusta välittävät rahalaitokset |
|---|--------------|----------------------------|--------------------------|---------------------|---------------|----------------------------|-------------------|--------------------------|---|---|
| 01 Antolainaus (pl. valtion var. välitetyt), kotitaloudet (S14), uudet; 1000 € | | | | | | | | | | |
| 05 | | Yhteensä | 494 037 | 44 343 | 142 772 | 1 204 061 | 30 237 | 1 234 298 | | |
| 0505 | | Peruskorko | 4 649 | 371 | 348 | 10 679 | | 10 679 | | |
| 0507 | | Euriborkorot | 88 010 | 8 082 | 58 518 | 499 216 | 3 132 | 502 348 | | |
| 0520 | | Pankkien omat viitekorot | 388 574 | 34 076 | 76 587 | 664 065 | 26 838 | 690 903 | | |
| 0530 | | Kiinteät korot | 12 773 | 1 802 | 7 307 | 26 113 | 180 | 26 293 | | |
| 0595 | | Muut ml. tilastollinen ero | 30 | 11 | 12 | 3 987 | 87 | 4 074 | | |
| 02 Antolainaus (pl. valtion var. välitetyt), kotitaloudet (S14), uudet; keskitorkko % | | | | | | | | | | |
| 05 | | Yhteensä | 5,14 | 5,13 | 5,19 | 5,01 | 4,57 | 5,00 | | |
| 0505 | | Peruskorko | 4,10 | 3,94 | 4,72 | 4,05 | | 4,05 | | |
| 0507 | | Euriborkorot | 4,85 | 5,09 | 5,18 | 4,94 | 4,67 | 4,94 | | |
| 0520 | | Pankkien omat viitekorot | 4,87 | 5,08 | 5,13 | 5,02 | 4,55 | 5,00 | | |
| 0530 | | Kiinteät korot | 4,92 | 7,83 | 5,88 | 6,61 | 5,30 | 6,60 | | |
| 0595 | | Muut ml. tilastollinen ero | 5,49 | 5,53 | 6,30 | 5,49 | 0,00 | 5,38 | | |
| 05 Antolainaus (pl. valtion var. välitetyt), kotitaloudet (S14), kauden lopussa; 1000 € | | | | | | | | | | |
| 05 | | Yhteensä | 14 699 611 | 1 276 499 | 3 846 537 | 38 269 728 | 997 451 | 39 267 179 | | |
| 0505 | | Peruskorko | 444 324 | 38 774 | 87 232 | 1 200 835 | 2 577 | 1 203 412 | | |
| 0507 | | Euriborkorot | 3 950 115 | 413 438 | 1 922 459 | 16 616 518 | 299 924 | 16 916 442 | | |
| 0520 | | Pankkien omat viitekorot | 10 062 195 | 793 198 | 1 750 969 | 19 293 385 | 674 985 | 19 968 370 | | |
| 0530 | | Kiinteät korot | 108 156 | 20 373 | 66 788 | 514 923 | 15 869 | 530 792 | | |
| 0595 | | Muut ml. tilastollinen ero | 134 821 | 10 717 | 19 089 | 644 067 | 4 096 | 648 163 | | |
| 06 Antolainaus (pl. valtion var. välitetyt), kotitaloudet (S14), kauden lopussa; keskitorkko % | | | | | | | | | | |
| 05 | | Yhteensä | 5,41 | 5,42 | 5,34 | 5,26 | 4,64 | 5,25 | | |
| 0505 | | Peruskorko | 4,92 | 4,81 | 5,43 | 4,92 | 3,21 | 4,92 | | |
| 0507 | | Euriborkorot | 5,08 | 5,36 | 5,39 | 5,18 | 4,63 | 5,17 | | |
| 0520 | | Pankkien omat viitekorot | 5,21 | 5,45 | 5,28 | 5,34 | 4,63 | 5,32 | | |
| 0530 | | Kiinteät korot | 5,15 | 6,16 | 5,30 | 5,38 | 5,01 | 5,37 | | |
| 0595 | | Muut ml. tilastollinen ero | 5,67 | 5,70 | 5,63 | 5,68 | 3,50 | 5,67 | | |

KORKOSIDONNAISUUS

F02 Kotimaiset euroluotot kotitalouksille sekä asuntoluotot kauden lopussa ja kauden aikana

| | Liike- pankit | Osuus- pankit | Siihtä: OPK- jäsen- pankit | Paikallis- osuus- pankit | Säästö- pankit | Kotimaiset pankit yhteensä | Ulkomaiset pankit | Pankit Suomessa yhteensä | Kotimaiset muut rahoitusta välttävät rahalaitokset | Ulkomaiset muut rahoitusta välttävät rahalaitokset |
|--|----------------------------|------------------|-------------------------------------|--------------------------------|-------------------|----------------------------------|----------------------|--------------------------------|--|--|
| 07 Asuntoluotot (pl. vapaa-ajan asunnot), kotitaloudet (S14), uudet; 1000 € | | | | | | | | | | |
| 05 | Yhteensä | 319 591 | 294 633 | 24 958 | 98 156 | 871 598 | 25 706 | 897 304 | | |
| 0505 | Peruskorko | 3 128 | 2 849 | 279 | 288 | 6 139 | | 6 139 | | |
| 0507 | Euriborkorot | 52 441 | 48 259 | 4 182 | 38 148 | 368 949 | 2 889 | 371 838 | | |
| 0520 | Pankkien omat viitekorot | 262 723 | 242 515 | 20 208 | 55 730 | 483 014 | 22 692 | 505 706 | | |
| 0530 | Kiinteät korot | 1 295 | 1 011 | 284 | 3 990 | 9 743 | 125 | 9 868 | | |
| 0595 | Muut ml. tilastollinen ero | 3 750 | 6 | 6 | 3 990 | 3 756 | | 3 756 | | |
| 08 Asuntoluotot (pl. vapaa-ajan asunnot), kotitaloudet (S14), uudet; keskitorkko % | | | | | | | | | | |
| 05 | Yhteensä | 4,75 | 4,84 | 4,79 | 4,94 | 4,80 | 4,53 | 4,79 | | |
| 0505 | Peruskorko | 4,03 | 3,91 | 3,87 | 4,58 | 3,99 | | 3,99 | | |
| 0507 | Euriborkorot | 4,74 | 4,85 | 5,15 | 4,99 | 4,78 | 4,63 | 4,78 | | |
| 0520 | Pankkien omat viitekorot | 4,75 | 4,84 | 4,72 | 4,93 | 4,82 | 4,51 | 4,81 | | |
| 0530 | Kiinteät korot | 5,44 | 5,25 | 5,27 | 4,68 | 5,11 | 5,38 | 5,11 | | |
| 0595 | Muut ml. tilastollinen ero | 5,48 | 7,25 | 7,25 | | 5,48 | | 5,48 | | |
| 11 Asuntoluotot (pl. vapaa-ajan asunnot), kotitaloudet (S14), kauden lopussa; 1000 € | | | | | | | | | | |
| 05 | Yhteensä | 9 607 341 | 8 880 196 | 727 145 | 2 801 567 | 27 932 450 | 916 879 | 28 849 329 | | |
| 0505 | Peruskorko | 273 812 | 255 402 | 18 410 | 56 995 | 844 995 | 2 526 | 847 521 | | |
| 0507 | Euriborkorot | 2 587 327 | 2 346 463 | 240 864 | 1 358 753 | 12 420 549 | 283 218 | 12 703 767 | | |
| 0520 | Pankkien omat viitekorot | 6 702 289 | 6 243 086 | 459 203 | 1 343 659 | 14 085 254 | 616 389 | 14 701 643 | | |
| 0530 | Kiinteät korot | 31 034 | 23 154 | 7 880 | 40 947 | 324 401 | 14 737 | 339 138 | | |
| 0595 | Muut ml. tilastollinen ero | 12 879 | 12 091 | 788 | 1 213 | 257 251 | 9 | 257 260 | | |
| 12 Asuntoluotot (pl. vapaa-ajan asunnot), kotitaloudet (S14), kauden lopussa; keskitorkko % | | | | | | | | | | |
| 05 | Yhteensä | 5,03 | 5,21 | 5,22 | 5,15 | 5,10 | 4,61 | 5,09 | | |
| 0505 | Peruskorko | 4,70 | 4,54 | 4,53 | 4,72 | 4,66 | 3,17 | 4,66 | | |
| 0507 | Euriborkorot | 4,95 | 5,12 | 5,11 | 5,26 | 5,01 | 4,61 | 5,01 | | |
| 0520 | Pankkien omat viitekorot | 5,12 | 5,28 | 5,29 | 5,12 | 5,19 | 4,60 | 5,17 | | |
| 0530 | Kiinteät korot | 5,41 | 5,18 | 5,29 | 4,85 | 5,33 | 5,12 | 5,32 | | |
| 0595 | Muut ml. tilastollinen ero | 5,80 | 6,64 | 6,64 | 6,62 | 5,84 | 3,50 | 5,84 | | |

KORKOSIDONNAISUUS

F03 Kotimaiset eurotalletukset korkosidonnaisuusittain kauden lopussa

| | Liike- pankit | Osuus- pankit | Sittä: OPK- jäsen- pankit | Paikallis- osuus- pankit | Säästö- pankit | Kotimaiset pankit yhteensä | Ulkomaiset pankit | Pankit Suomessa yhteensä | Kotimaiset muut rahoitusta välittävät rahalaitokset | Ulkomaiset muut rahoitusta välittävät rahalaitokset |
|---|----------------------------|------------------|------------------------------------|--------------------------------|-------------------|----------------------------------|----------------------|--------------------------------|---|---|
| 01 Muut rahoitusta välittävät luottolaitokset (S1223), kauden lopussa; 1000 € | | | | | | | | | | |
| 05 | Yhteensä | 72 | 54 | 18 | 1 878 | 38 490 | 2 093 | 40 583 | | |
| 0505 | Peruskorko | 1 675 | | | | 1 675 | | 1 675 | | |
| 0507 | Euriborkorot | 13 545 | | | 1 220 | 14 765 | | 14 765 | | |
| 0520 | Pankkien omat viitekorot | 2 192 | | | | 2 192 | 2 093 | 4 285 | | |
| 0530 | Kiinteät korot | 16 958 | 72 | 18 | 658 | 17 688 | | 17 688 | | |
| 0595 | Muut ml. tilastollinen ero | 2 169 | | | | 2 169 | | 2 169 | | |
| 02 Muut rahoitusta välittävät luottolaitokset (S1223), kauden lopussa; keskitorkko % | | | | | | | | | | |
| 05 | Yhteensä | 1,04 | 0,00 | 0,00 | 1,61 | 1,06 | 2,11 | 1,12 | | |
| 0505 | Peruskorko | 1,91 | | | | 1,91 | | 1,91 | | |
| 0507 | Euriborkorot | 1,70 | | | 2,37 | 1,76 | | 1,76 | | |
| 0520 | Pankkien omat viitekorot | 1,08 | | | | 1,08 | 2,11 | 1,58 | | |
| 0530 | Kiinteät korot | 0,31 | 0,00 | 0,00 | 0,20 | 0,30 | | 0,30 | | |
| 0595 | Muut ml. tilastollinen ero | 1,93 | | | | 1,93 | | 1,93 | | |
| 03 Yleisö yhteensä (S001), kauden lopussa; 1000 € | | | | | | | | | | |
| 05 | Yhteensä | 31 212 883 | 18 852 560 | 17 010 612 | 1 841 948 | 55 134 711 | 1 070 196 | 56 204 907 | | |
| 0505 | Peruskorko | 1 280 625 | 146 092 | 126 515 | 19 577 | 1 458 938 | | 1 458 938 | | |
| 0507 | Euriborkorot | 2 526 668 | 666 581 | 607 123 | 59 458 | 3 685 150 | | 3 685 150 | | |
| 0520 | Pankkien omat viitekorot | 4 034 985 | 11 353 729 | 10 153 690 | 1 200 039 | 16 376 023 | | 16 376 023 | | |
| 0530 | Kiinteät korot | 22 025 982 | 5 584 289 | 5 251 034 | 333 255 | 31 159 240 | | 31 159 240 | | |
| 0595 | Muut ml. tilastollinen ero | 1 344 623 | 1 101 869 | 872 250 | 229 619 | 2 455 360 | | 2 455 360 | | |

KORKOSIDONNAISUUS

F03 Kotimaiset eurolatellukset korkosidonnaisuuksittain kauden lopussa

| | Liike-pankit | Osuus-pankit | Siitti-OPK-jäsen-pankit | Paikallisuosuus-pankit | Säästö-pankit | Kotimaiset pankit yhteensä | Ulkomaiset pankit | Pankit Suomessa yhteensä | Kotimaiset muut rahoitusta välittävät rahalaitokset | Ulkomaiset muut rahoitusta välittävät rahalaitokset |
|--|----------------------------|--------------|-------------------------|------------------------|---------------|----------------------------|-------------------|--------------------------|---|---|
| 04 Yleisö yhteensä (S001), kauden lopussa; keskitorkko % | | | | | | | | | | |
| 05 | Yhteensä | 1,46 | 1,37 | 1,38 | 1,26 | 1,67 | 1,45 | 2,36 | 1,46 | |
| 0505 | Peruskorko | 0,52 | 2,47 | 2,63 | 1,42 | 1,65 | 0,74 | | 0,74 | |
| 0507 | Euriborkorot | 2,30 | 2,20 | 2,18 | 2,42 | 2,54 | 2,32 | 3,10 | 2,34 | |
| 0520 | Pankkien omat viitekorot | 1,41 | 1,14 | 1,20 | 0,65 | 2,18 | 1,27 | 2,16 | 1,31 | |
| 0530 | Kiinteät korot | 1,38 | 1,57 | 1,50 | 2,69 | 1,41 | 1,41 | 3,18 | 1,42 | |
| 0595 | Muut ml. tilastollinen ero | 2,15 | 2,01 | 2,00 | 2,06 | 1,00 | 2,08 | 2,01 | 2,08 | |
| 05 Julkisyhteisöt yhteensä (S002) pl. valtio, kauden lopussa; 1000 € | | | | | | | | | | |
| 05 | Yhteensä | 1 592 665 | 382 484 | 357 421 | 25 063 | 65 202 | 2 040 351 | 35 817 | 2 076 168 | |
| 0505 | Peruskorko | 4 043 | 53 058 | 51 950 | 1 108 | 2 052 | 59 153 | | 59 153 | |
| 0507 | Euriborkorot | 504 079 | 160 068 | 154 189 | 5 879 | 32 612 | 696 759 | 204 | 696 963 | |
| 0520 | Pankkien omat viitekorot | 130 599 | 100 919 | 92 021 | 8 898 | 491 | 232 009 | 35 613 | 267 622 | |
| 0530 | Kiinteät korot | 941 215 | 68 004 | 58 840 | 9 164 | 30 047 | 1 039 266 | | 1 039 266 | |
| 0595 | Muut ml. tilastollinen ero | 12 729 | 435 | 421 | 14 | | 13 164 | | 13 164 | |
| 06 Julkisyhteisöt yhteensä (S002) pl. valtio, kauden lopussa; keskitorkko % | | | | | | | | | | |
| 05 | Yhteensä | 2,83 | 2,54 | 2,56 | 2,29 | 2,54 | 2,77 | 3,09 | 2,77 | |
| 0505 | Peruskorko | 0,09 | 3,55 | 3,61 | 0,79 | 2,59 | 3,28 | | 3,28 | |
| 0507 | Euriborkorot | 2,95 | 2,64 | 2,65 | 2,43 | 2,45 | 2,86 | 3,66 | 2,86 | |
| 0520 | Pankkien omat viitekorot | 1,75 | 1,95 | 1,98 | 1,60 | 2,48 | 1,84 | 3,09 | 2,00 | |
| 0530 | Kiinteät korot | 2,94 | 2,42 | 2,32 | 3,06 | 2,63 | 2,89 | | 2,89 | |
| 0595 | Muut ml. tilastollinen ero | 2,11 | 2,00 | 2,00 | 2,00 | | 2,11 | | 2,11 | |

| Pankit Suomessa | Muut luot- tolaitok- set | Yleisö; yhteensä | Julkis- yhteisöt; pl.valtio | Kaikki yhteensä |
|--|--------------------------------|---------------------|-----------------------------------|--------------------|
| G01 Kotimaisten euroaottojen korkojakautuma sektoreittain, 1000 € | | | | |
| 01 Yhteensä | 5 766 776 | 62 712 364 | 1 118 803 | 69 597 943 |
| 0101 0 | | 157 194 | | 157 194 |
| 0102 0> -0,499 | | 20 691 | | 20 691 |
| 0104 1,00-1,999 | | 47 107 | | 47 107 |
| 0106 2,00-2,999 | | 115 480 | | 115 480 |
| 0108 3,00-3,999 | 4 038 335 | 6 195 575 | 706 989 | 10 940 899 |
| 0110 4,00-4,999 | 1 330 109 | 25 354 907 | 252 269 | 26 937 285 |
| 0112 5,00-5,999 | 398 280 | 23 375 468 | 156 771 | 23 930 519 |
| 0114 6,00-6,999 | 52 | 6 262 798 | 1 354 | 6 264 204 |
| 0116 7,00-7,999 | | 802 643 | 391 | 803 034 |
| 0118 8,00-8,999 | | 231 107 | 64 | 231 171 |
| 0120 9,00-9,999 | | 65 745 | 69 | 65 814 |
| 0122 10,00-10,999 | | 43 508 | 41 | 43 549 |
| 0124 11,00-11,999 | | 23 704 | 855 | 24 559 |
| 0126 12,00-12,999 | | 4 412 | | 4 412 |
| 0128 13,00-13,999 | | 3 436 | | 3 436 |
| 0130 14,00-14,999 | | 2 405 | | 2 405 |
| 0132 15,00-15,999 | | 956 | | 956 |
| 0134 16,00-16,999 | | 2 203 | | 2 203 |
| 0136 17,00-17,999 | | 452 | | 452 |
| 0138 18,00-18,999 | | 2 307 | | 2 307 |
| 0140 19,00-19,999 | | 255 | | 255 |
| 0142 20,00-20,999 | | 9 | | 9 |
| 0144 21,00-21,999 | | | | |
| 0146 22,00-22,999 | | | | |
| 0148 23,00-23,999 | | | | |
| 0150 24,00-24,999 | | | | |
| 0152 25,00-25,999 | | | | |
| | | 2 | | 2 |

Pankit Suomessa

G03 Asuntoluottojen korkojakautuma sektoreittain, 1000 €

| | Kaikki sektorit yhteensä | Sittä: Asunto-yhteisöt | Koti-taloudet |
|------|--------------------------|------------------------|---------------|
| 01 | 32 755 899 | 2 143 358 | 28 849 329 |
| 0101 | 6 362 | 289 | 5 855 |
| 0102 | 1 365 | | 1 365 |
| 0104 | 8 379 | 76 | 3 979 |
| 0106 | 21 133 | 3 938 | 16 737 |
| 0108 | 1 314 670 | 480 641 | 597 013 |
| 0110 | 14 388 311 | 1 248 104 | 12 263 753 |
| 0112 | 14 551 989 | 369 644 | 13 650 611 |
| 0114 | 2 315 549 | 38 403 | 2 174 353 |
| 0116 | 123 643 | 510 | 118 703 |
| 0118 | 17 642 | 1 498 | 10 519 |
| 0120 | 3 156 | 103 | 2 930 |
| 0122 | 1 018 | 74 | 934 |
| 0124 | 779 | 77 | 692 |
| 0126 | 486 | | 483 |
| 0128 | 429 | | 420 |
| 0130 | 209 | | 209 |
| 0132 | 232 | | 194 |
| 0134 | 214 | | 237 |
| 0136 | 93 | | 93 |
| 0138 | 243 | | 249 |
| 0140 | | | |
| 0142 | | | |
| 0144 | | | |
| 0146 | | | |
| 0148 | | | |
| 0150 | | | |
| 0152 | | | |

| Pankit Suomessa | Luotot; Muut luototaitokset | | Luotot; Muut luototaitokset | | Luotot; Yleisö | | Luotot; Julkisyhteisöt pl. valtio | | Luotot; Julkisyhteisöt | | Talletukset yleisö + julkisyhteisöt | |
|---|-----------------------------|--------|-----------------------------|--------|----------------|--------|-----------------------------------|--------|------------------------|--------|-------------------------------------|--------|
| | 1000 € | Korko% | 1000 € | Korko% | 1000 € | Korko% | 1000 € | Korko% | 1000 € | Korko% | 1000 € | Korko% |
| G06 Muut kuin euroluotot ja -talletukset valtuutettain kauden lopussa, 1000 € ja keskiarot | | | | | | | | | | | | |
| 01 Valuutat yhteensä | 61 561 | 2,97 | 1 151 233 | 3,71 | 1 530 | 4,21 | 1 451 395 | 2,67 | | | | |
| 0101 USD Yhdysvaltain dollari | 40 915 | 2,48 | 569 733 | 2,69 | 459 | 3,93 | 653 340 | 0,92 | | | | |
| 0102 GBP Puntti | 4 786 | 3,67 | 122 224 | 4,77 | 208 | 6,09 | 103 827 | 1,91 | | | | |
| 0103 SEK Ruotsin kruunu | 6 087 | 4,45 | 373 996 | 5,06 | | | 205 648 | 3,04 | | | | |
| 0104 NOK Norjan kruunu | 365 | 6,38 | 9 573 | 9,01 | | | 88 112 | 5,11 | | | | |
| 0105 DKK Tanskan kruunu | 75 | 3,38 | 5 493 | 4,49 | | | 24 250 | 1,99 | | | | |
| 0107 CHF Sveitsin frangi | | | 6 810 | 2,69 | 88 | 2,71 | 36 670 | 0,47 | | | | |
| 0112 JPY Jeni | 13 | 3,89 | 45 413 | 1,38 | 17 | 2,59 | 26 563 | 0,01 | | | | |
| 0116 CAD Kanadan dollari | | | 10 072 | 3,06 | | | 300 430 | 6,38 | | | | |
| 0121 SGD Singaporen dollari | | | 41 | 2,80 | | | 784 | 0,09 | | | | |
| 0139 EEK Viron kruunu | 6 295 | 3,60 | 1 528 | 4,40 | | | 1 591 | 0,47 | | | | |
| 0141 RUR Venäjän rupla | | | | | | | 36 | 0,00 | | | | |
| 0199 Muut | 3 025 | 3,78 | 6 350 | 4,72 | 758 | 4,08 | 10 144 | 1,59 | | | | |

TUOTESELOSTE

Luotot, talletukset ja korot kuukausittain ja neljännesvuosittain

Tietoja luotoista, talletuksista ja koroista kerätään pankeilta kuukausittain ja muilta rahoitusta välittäviltä rahalaitoksilta neljännesvuosittain. Tilasto kuvaa pankkien ja muiden rahoitusta välittävien rahalaitosten **kotimaista** luotonantoa ja talletuksia sekä varainhankintaa raha- ja pääomamarkkinainstrumenttien avulla ja niiden hallussapitoa.

Tiedonantajat

Kotimaiset pankit ja muut rahoitusta välittävät rahalaitokset

(pl. kotimaisten muiden rahoitusta välittävien rahalaitosten sivukonttorit ulkomailla)

Ulkomaiset muut rahoitusta välittävät rahalaitokset

ulkomaisten pankkien ja muiden rahoitusta välittävien rahalaitosten sivukonttorit Suomessa)

Tilasto sisältää runsaasti tietoa luotonannosta, talletuksista ja koroista.

- Kotimaiset euroluotot ja muut kuin euroluotot ja korot sektoreittain
- Kotimaiset eurotalletukset ja muut kuin eurotalletukset ja korot sektoreittain
- Uudet euroluotot ja korot sektoreittain
- Luotot käyttötarkoituksen mukaan (määrät ja korot)
- Hallussa olevat raha- ja pääomamarkkinainstrumentit aiempaa kattavammin
- Markkinaottolainaus ja muu varainhankinta aiempaa kattavammin
- Luottojen ja talletusten korkojakaumat pääsektoreittain

Korjattujen tietojen julkaiseminen

Tämän julkaisun yhteenvetotaulukoihin 3 - 9 sekä rahoitusmarkkinoiden kuukausisarjojen taulukoihin muuttuneet tiedot korjataan juoksevasti vuoden aikana. Korjatut D-, E- F- ja G-taulukot julkaistaan vain joulukuun julkaisussa "Luotot, talletukset ja korot".

KÄSITTEITÄ JA MÄÄRITELMIÄ

Yleisö yhteensä

Yleisöön sisältyvät seuraavien sektoreiden luotot ja talletukset

Yritykset ja asuntoyhteisöt

Rahoituslaitokset- ja vakuutuslaitokset (pl. pankit ja muut rahalaitokset)

Kotitalouksia palvelevat voittoa tavoittelemattomat yhteisöt

Kotitaloudet

Julkisyhteisöt yhteensä pl. Valtio

Julkisyhteisöihin sisältyvät seuraavien sektoreiden luotot ja talletukset

Kunnat ja kuntayhtymät

Työeläkelaitokset

Muut sosiaaliturvarahastot ja Ahvenanmaan maakuntahallinto

Huom: Käsitteet "yleisö ja julkisyhteisöt" vastaavat virallisen tasekaavan mukaisia käsitteitä (pl. valtio) pankkien ja muiden rahalaitosten taseessa ja tuloslaskelmassa.

Taulukoissa 3 ja 4 luotot ja talletukset yhteensä erään sisältyvät seuraavien sektoreiden luotot ja talletukset

Muut rahoitusta välittävät rahalaitokset

Yleisö yhteensä

*Julkisyhteisöt pl. valtio***Antolainaus I*****Sekkiluotot (tililuotot)***

Tämä luokka sisältää kaikkien luotollisten ottolainaustilien luottolimiitistä käytetyn osan. Tähän ei sisällytetä sopimukseen perustuvan luottolimitin luvattomia ylityksiä eikä luotottoman ottolainaustilin ylityksiä.

Vekselit

Antajan eli asettajan määrämuotoinen maksuosoitus tai käytännössä lähinnä hyväksyjän antama velkasitoumus.

Velkakirjalainat (pl. valtion varoista välitetyt)***Korkotukilainat***

Lainat, joista valtio maksaa rahalaitokselle korkohyvitystä käyvän koron ja asiakkaan maksaman koron erotuksena.

Muut velkakirjalainat

Tähän luokkaan sisältyvät muut velkakirjan muodossa olevat varsinaiseen antolainaustoimintaan luokiteltavat erät kuin jo erillisinä mainitut luokat "korkotukilainat" ja "valtion varoista välitetyt lainat".

Valtion varoista välitetyt

Tähän luokkaan sisältyvät ne lainat, jotka rahalaitos myöntää asiakkaalle valtion määrättyyn tarkoitukseen antamista varoista.

Antolainaus II***Osamaksusopimussaamiset******Laskusaamisten rahoitus (factoring)******Ostolaskujen rahoitus (confirming)******Luottokorttisaamiset******Muu luotonanto******Repo-ostot***

Taseeseen sisältyvät velvoittavaan takaisinmyyntisitoumukseen perustuvat repo-ostot hankintahintaisina Repo-ostot ovat tällöin rahalaitoksen luotonantoa.

Näistä; ASP-luotot

Asuntosäästöpalkkiolaina perustuu ASP-lakiin sekä ASP-korkotukilakiin. ASP-lainan pohjana on ASP-talletus ja laina myönnetään ensimmäiseen omistusasuntoon.

Rahamarkkinavaateet***Valtion velkasitoumukset***

Valtion velkasitoumus on valtion (myös muun kuin Suomen Valtion) liikkeelle laskema nollakorkoinen jälkimarkkinakelpoinen haltijapaperi.

Kuntatodistukset

Kunnan liikkeelle laskema jälkimarkkinakelpoinen velkakirja.

Sijoitustodistukset

Sijoitustodistus on nollakorkoinen, jälkimarkkinakelpoinen talletuspankkien liikkeelle laskema haltijapaperi.

Yritystodistukset

Yritystodistus on nollakorkoinen, jälkimarkkinakelpoinen yrityksen liikkeelle laskema haltijapaperi.

Omaisuudenhoitoyhtiöiden velkasitoumukset

Omaisuudenhoitoyhtiöiden liikkeelle laskemat nollakorkoiset haltijapaperit.

Rahamarkkinavelkakirjat (taulukko D41)

Tähän luokkaan sisältyvät jälkimarkkinattomat, rahamarkkinoille tehdyt markkinahintaiset lyhytaikaiset sijoitukset (ei sisällä Interbank-eriä).

Muut rahamarkkinavaateet***Pääomamarkkinavaateet (pl. osakkeet)******Joukkovelkakirjalainat***

Viitelainat (benchmark-lainat)

Debentuurit

Optiolainat

Vaihtovelkakirjalainat

Muut joukkovelkakirjalainat

Ikuiset lainat

Tähän luokkaan merkitään ns. perpetuaalit eli ikuiset saamistodistukset. Perpetuaalille on tunnusomaista, että velallinen sitoutuu maksamaan tietyn, yleensä rahamarkkinakorkoihin kytketyn koron, maksamatta koskaan takaisin nimellispääomaa. Ikuinen laina on joukkolaina, jota ei lyhennetä ja jolla ei ole eräpäivää, mutta jonka korot maksetaan säännöllisesti.

Muut pääomamarkkinavaateet***Talletukset******Talletukset verollisuuskriteerin mukaan***

Verottomat

Lähdeverolliset

Muut talletukset

Verottomien ja lähdeverollisten talletusten määrittelyn pohjana käytetään lakia talletusten verohuojennuksesta, tuloverolakia sekä lakia korkotulon lähdeverosta.

Verottomia talletuksia sekä lähdeverollisia voi olla vain luonnollisilla henkilöillä ja kuolinpesillä. Verottajan tulokinnan mukaan tällä hetkellä lähdeverollisia voivat olla myös perustetut mutta ei vielä rekisteröidyt yhteisöt.

Muut talletukset koostuvat pääasiassa yritysten, kuntien ja rahoituslaitosten (pl. pankit) talletuksista.

Käyttelytilit

Käyttelytileiksi kirjataan päivittäiskäytössä olevat ja asiakkaan maksuliikennettä palvelevat tilit.

Määräaikaistilit ja muut talletustilit

Määräaikaistilejä ovat pelkästään määräaikaan sidotut tilit. Sen sijaan luokkaan "muut talletustilit" luetaan mm. jatkuvat tuotto- ja sijoitustilit, joiden korko esim. määräytyy talletusajan pituuden mukaan, mutta talletusaikaa ei ole ennalta määrätty.

Velkakirjalainat (taulukko E41)

Tähän luokkaan sisältyy markkinahintainen lyhytaikainen varainhankinta rahamarkkinoilta (jälkimarkkinaton), jossa asiakas on lainanantaja ja rahalaitos on lainanottaja. Kysymyksessä ei kuitenkaan ole rahamarkkinavelkakirja.

Repomyynnit

Repo-myyneillä tarkoitetaan arvopaperikauppoja, joihin liittyy velvoittava takaisinostositoumus. Repo-myynti on rahalaitoksen varainhankintaa.

Rahamarkkinavelkakirjat (Taulukko E41)

Tähän erään kuuluvat jälkimarkkinakelpoiset velkakirjat

Korkoluokitus/sidonnaisuudet

Saamisen tai velan korkosidonnaisuus tarkoittaa sitä, että ao. erän kokonaiskorko muuttuu pääsääntöisesti sen viitekoron arvon muutoksia vastaavasti. Jos viitekorkona on jonkin ajanjakson korko (esim. 3 vuodenviitekorko), siihen sidotun erän korko muuttuu ko. ajanjakson kuluttua, ellei ole sovittu muuta korontarkistusajankohtaa.

Peruskorko

Kohdassa ilmoitetaan erät, joiden korko määräytyy Suomen Pankin peruskoron mukaan.

Euriborkorot

Euriborkorot (Euro interbank offered rate) perustuvat euroalueen merkittävimpien pankkien keskinäisen rahoituksen hintaan. Euriborkorot lasketaan (pääosin) euroalueella toimivien, parhaiksi luokiteltujen suurten pankkien (noin 60 pankkia klo 11 Keski-Euroopan aikaa antamien noteerausten pohjalta. Euriborkorot ilmoitetaan maturiteeteille 1 kk, 2 kk, 3 kk, 9 kk ja 12 kk ja kuhunkin maturiteettiin sidotut erät ilmoitetaan omassa luokassaan.

Primekorot

Kohdassa ilmoitetaan pankin/pankkiryhmän omaan primekorkoon sidotut erät. Tähän sisällytetään pelkkään primekorkoon sekä primekorko on ja pankin marginaaliin sidotut erät.

Muut omat viitekorot

Kohdassa ilmoitetaan pankkien/pankkiryhmien muihin omiin viitekorkoihin kuin primekorkoihin sidotut erät.

Kiinteät korot

Kiinteäkorkoisia ovat ne erät, joiden korko on sovittu pysyvän kiinteänä koko sopimusajan. Ao. erä sijoitetaan kiinteäkorkoisiin siitkin huolimatta, että koron määrittelyhetkellä korkoperusteen pohjana on käytetty jotakin muuta korkosidonnaisuutta (peruskorko yms.) Myös ne erät, joiden korko on sovittu nolllaksi koko sopimuskauden ajaksi sisällytetään tähän erään. Tähän ei sen sijaan sisällytetä korkojärjestelyistä aiheutuvia määrä-ajaksi nolllakorkoiksi siirtyviä erä.

Muut korot

Kohdassa ilmoitetaan kaikki muut kuin yllämainittuihin korkosidonnaisuusluokkiin tulevat erät.

MUITA LUOTONANTOA JA TALLETUKSIA KUVAAVIA TILASTOJA**Luottokantatilasto neljännesvuosittain**

Tilastosta käy ilmi luottojen takaisin maksamatta oleva pääoma neljänneksen lopussa sekä nostetut uudet luotot neljänneksen aikana. Tilasto sisältää rahoitus- ja vakuutuslaitosten, valtion ja sosiaaliturvarahastojen euro- ja valuuttamääräisen luottokannan.

Rahoitusmarkkinoiden kuukausisarjoja

Tilastossa julkaistaan ennakkotietoina pankkien luotonannon ja talletusten määrä- ja korkotietoja.

Pankkien ja muiden rahoitusta välittävien rahalaitosten osavuositilinpäätökset, neljännesvuosittain

Tilastot sisältävät mm. pankkien ja muiden rahoitusta välittävien rahalaitosten tase-eriä ja taseen liitetietoja.

Omina erinään esitetään mm. luotonanto-, talletus-, rahamarkkina- ja pääomamarkkinavaateet, joista oheisen julkaisun käsitteet on johdettu.

PRODUKTBESKRIVNING

Krediter, depositioner och räntor månads- och kvartalsvis

Uppgifter om krediter, depositioner och räntor samlas in av bankerna månatligen och av övriga monetära finansinstitut som förmedlar finansiering kvartalsvis. Statistiken beskriver bankernas och övriga monetära finansinstituts som förmedlar finansiering **inhemska** utlåning och depositioner och deras medelanskaffning med hjälp av penning- och kapitalmarknadsinstrument samt innehavet av instrumenten.

Uppgiftslämnare

Inhemska banker och övriga monetära finansinstitut som förmedlar finansiering

(exkl. inhemska övriga monetära finansinstituts som förmedlar finansiering filialer i utlandet)

Utländska övriga monetära finansinstitut som förmedlar finansiering

(utländska bankers och övriga monetära finansinstituts som förmedlar finansiering filialer i Finland)

Statistiken innehåller mycket information om utlåning, depositioner och räntor.

- Räntor på inhemska krediter i euro och i utländsk valuta exkl. euro efter sektor
- Räntor på inhemska depositioner i euro och utländsk valuta exkl. euro efter sektor
- Nya inhemska krediter i euro och räntor efter sektor
- Krediter efter användningsändamål (belopp och räntor)
- Innehavet av penning- och kapitalmarknadsinstrument, mera täckande uppgifter än tidigare
- Inlåning på marknaden och annan medelanskaffning, mera täckande uppgifter än tidigare
- Räntefördelningen för krediter och depositioner efter huvudsektor

Publicering av korrigerade uppgifter

De uppgifter i sammandragstabellerna 3 - 9 i denna publikation och de uppgifter i de månatliga tabellerna i serien Finansieringsmarknad som ändrats, korrigeras löpande under året. De korrigerade tabellerna D, E, F och G utges bara i publikationen "Krediter, depositioner och räntor" i december.

BEGREPP OCH DEFINITIONER

Allmänheten totalt

Allmänheten omfattar krediter och depositioner inom följande sektorer

Företag och bostadssamfund

Finansiella företag och försäkringsföretag (exkl. banker och övriga monetära finansinstitut)

Hushållens icke-vinstsyftande organisationer

Hushåll

Offentliga samfund totalt exkl. staten

De offentliga samfunden omfattar krediter och depositioner inom följande sektorer

Kommuner och samkommuner

Arbetspensionsanstalter

Övriga socialskyddsfonder och Ålands landsskapsstyrelse

Obs! Begreppen "allmänheten och de offentliga samfunden" motsvarar begreppen i det officiella balansräknings-schemat (exkl. staten) i bankernas och övriga monetära finansinstituts balans- och resultaträkning.

I posten krediter och depositioner totalt i tabellerna 3 och 4 ingår krediter och följande sektors krediter och depositioner

Övriga monetära finansinstitut som förmedlar finansiering

Allmänheten totalt

*Offentliga samfund exkl. staten***Utlåning I*****Checkkrediter (kontokrediter)***

Gruppen innehåller den utnyttjade delen av kreditlimiten för alla inlåningskonton med kredit. Här ingår inte otillåtna överskridningar av den avtalade kreditlimiten och inte heller överskridningar på inlåningskonton utan kredit.

Växlar

En formbunden betalningsanvisning av utställaren, dvs. i praktiken närmast skuldförbindelse som givits av acceptanten.

Skuldebrevslån (exkl. lån förmedlade av statens medel)***Räntestödslån***

Lån för vilka staten betalar en räntegottgörelse till monetära finansinstitutet som motsvarar skillnaden mellan gängse ränta och den ränta kunden betalar.

Övriga skuldebrevslån

Gruppen innehåller övriga poster i skuldebrevsform som klassificeras som egentlig utlåning, utom de grupper som redan nämnts för sig, dvs. "räntestödslån" och "lån förmedlade av statens medel".

Lån förmedlade av statens medel

Gruppen innehåller de lån som monetära finansinstitutet beviljar kunder av statens medel för vissa ändamål.

Utlåning II***Avbetalningsavtalsfordringar******Finansiering av fakturafordringar (factoring)******Finansiering av inköpsfakturor (confirming)******Kredükortsfordringar******Övrig kreditgivning*****Repo-köp**

Sådana omvända repor som ingår i balansräkningen, och som baserar sig på förpliktande återförsäljningsförbindelse. De omvända reporna uppges till anskaffningspris och de utgör kreditgivning från monetära finansinstitutets sida.

Därav BSP-krediter

Bostadssparpremielån bygger på BSP-lagen och BSP-räntestödslagen. Grunden för ett BSP-lån är en BSP-deposition och lånet beviljas för den första ägarbostaden.

Penningmarknadsinstrument***Statens skuldförbindelser***

Statens skuldförbindelser är omsättningsbara innehavarpapper med nollränta, som emitterats av staten (också andra stater än finska staten).

Kommuncertifikat

Omsättningsbara innehavarpapper som emitterats av kommuner.

Bankcertifikat

Ett bankcertifikat är ett omsättningsbart innehavarpapper med nollränta, som emitterats av depositionsbank.

Företagscertifikat

Ett företagscertifikat är ett omsättningsbart innehavarpapper med nollränta, som emitterats av ett företag.

Egendomsförvaltningsbolags skuldförbindelser

Innehavarpapper med nollränta som emitterats av egendomsförvaltningsbolag.

Skuldebrev på penningmarknaden (tabell D41)

I den här klassen ingår kortfristiga placeringar till marknadspris, som är avsedda för penningmarknaden och som inte kan omsättas på sekundärmarknaden (inkluderar inte interbank-rater).

Övriga penningmarknadsinstrument**Kapitalmarknadsinstrument (exkl. aktier)****Masskuldebrevslån**

Referenslån (benchmarklån)

Debenturer

Optionslån

Konverteringslån

Övriga masskuldebrevslån

Eviga lån

I den här gruppen antecknas s.k. perpetuella lån, dvs. eviga fordringsbevis. Kännetecknande för perpetualler är att gäldenären förbinder sig att betala en bestämd ränta, som i allmänhet är bunden till penningmarknadsräntorna, utan att någonsin betala tillbaka det nominella kapitalet. Ett evigt lån är ett masskuldebrevslån, som inte amorteras och som saknar förfallodag, men på vilket ränta betalas regelbundet.

Övriga kapitalmarknadsinstrument**Depositioner****Depositioner efter skattepliktskriterium**

Skattefria

Källskattepliktiga

Övriga depositioner

Lagen om skattelättnader för depositioner, inkomstskattelagen och lagen om källskatt på ränteinkomst ligger som grund för definitionen av skattefria och källskattepliktiga depositioner.

Bara fysiska personer och dödsbon kan ha skattefria och källskattepliktiga depositioner. För närvarande kan också sammanslutningar som är grundade, men inte ännu registrerade, enligt skattemyndigheternas tolkning ha källskattepliktiga depositioner.

Övriga depositioner består huvudsakligen av företags, kommuners och finansinstituts (exkl. banker) depositioner.

Dagligkonton

Som dagligkonton upptas konton som är i dagligt bruk och som används för kundens betalningsrörelse.

Tidsbundna konton och övriga depositionskonton

Tidsbundna konton är bara konton som är bundna för en viss tid. Däremot omfattar gruppen "Övriga depositions-konton" bl.a. fortlöpande avkastnings- och placeringskonton, där räntan t.ex. fastställs enligt depositions-tidens längd, men där depositions-tiden inte bestäms på förhand.

Skuldebrevslån (tabell E41)

Till den här gruppen förs på skuldebrev baserade kortfristiga medelanskaffningsavtal där kunden är långivare och monetära finansinstitutet låntagare. Avtalen gäller marknadspris och de är inte omsättningsbara. Här avses emellertid inte skuldebrev på penningmarknaden.

Repoförsäljning

Med repor avses värdepappersaffärer som är förenade med förpliktande återköpsförbindelse. Repor är en form av medelanskaffning för monetära finansinstitut.

Skuldebrev på penningmarknaden (tabell E41)

Posten omfattar skuldebrev som kan omsättas på sekundärmarknaden.

Ränteklasser/räntebindning

En fordrans eller en skulds räntebindning betyder att helhetsräntan för posten i regel ändras i samma mån som värdet på dess referensränta. Om referensräntan utgörs av räntan för en viss tidsperiod (t.ex. 3 års referensränta), ändras räntan på en post bunden till denna efter ifrågavarande period, om man inte kommit överens om en annan räntejusteringstidpunkt.

Gundräntan

Här uppges de poster vilkas ränta bestäms enligt Finlands Banks grundränta

Euriborräntor

Euriborräntorna (euro interbank offered rate) baseras på priset på finansiering mellan de viktigaste bankerna i euroområdet. Euriborräntorna beräknas (i huvudsak på noteringarna kl. 11 centraleuropeisk tid från (ca 601) stora eurobanker med högsta kreditvärdighet. Euriborräntor uppges för maturiteterna 1 mån., 2 mån., 3 mån., 6 mån., 9 mån och 12 mån. och posterna fördelas på de olika maturiteterna enligt sin räntebindning.

Primräntor

Här uppges poster bundna till bankens/bankgruppens egen primränta. Klassen inkluderar poster bundna till enbart primräntan och till primräntan plus/minus bankens marginal

Bankernas övriga egna referensräntor

Här uppges poster bundna till andra av bankens/bankgruppens egna referensräntor än primräntan.

Fasta räntor

En post har fast ränta om man kommit överens om att räntan är fast under hela avtalsperioden. Posten klassificeras som en post med fast ränta trots att man då räntan bestämdes använde någon annan räntebindning som grund för räntan (t. ex. grundräntan). Också de poster vilkas avtalsenliga ränta är noll under hela avtalsperioden inkluderas i denna post. Hit hänförs inte poster som på grund av räntearrangemang för en viss tid löper med nollränta.

Övriga räntor

Här uppges alla poster som inte hör till någon av ovannämnda räntebindningsklasser.

ÖVRIG STATISTIK SOM BESKRIVER UTLÅNING OCH DEPOSITIONER

Statistiken över kreditbeståndet kvartalsvis

Av statistiken framgår den andel av kreditbeloppet som inte återbetalats vid kvartalets slut samt lyfta nya krediter under kvartalet. Statistiken innehåller finansiella företags och försäkringsföretags, statens och socialskyddsfonders kreditbestånd i euro och valuta.

Månadsserier över finansieringsmarknaden

I statistiken publiceras förhandsuppgifter om belopp och räntor gällande bankernas utlåning.

Bankers och övriga monetära finansinstitut som förmedlar finansiering delårsbokslut, kvartalsvis

Statistiken innehåller bl.a. bankers och övriga monetära finansinstituts som förmedlar finansiering balansposter och noter till balansräkningen. Som egna poster presenteras bl.a. utlånings-, depositions-, penningmarknads- och kapitalmarknadsinstrument. Begreppen i den bifogade publikationen har härletts ur dessa poster.

PRODUCT DESCRIPTION

Credits, deposits and interest rates, by month and quarter

Data on credits, deposits and interest rates are collected monthly from banks and quarterly from other monetary financial institutions practising financial intermediation. The statistics describe the **domestic** lending and deposits of banks and other monetary financial institutions practising financial intermediation, as well as fund raising with, and holding of, money and capital market instruments.

Data sources

Domestic banks and other monetary financial institutions practising financial intermediation
(excl. branches of domestic monetary financial institutions practising financial intermediation abroad)
Foreign other monetary financial institutions practising financial intermediation
(branches of foreign banks and other monetary financial institutions practising intermediation in Finland)

Statistics contain a host of data on credits, deposits and interest rates.

- Domestic credits in EURO and other than those in EURO and interest rates by sector
- Domestic deposits in EURO and other than those in EURO and interest rates by sector
- New domestic loans other than those in EURO and interest rates by sector
- Loans (amounts and interest rates) by user purpose
- Better coverage than before of money and financial market instrument holding
- Better coverage than before on market borrowing and other fund raising
- Interest rate distribution of credits and deposits by main sector

Publication of revised data

Data contained in this publication's summary tables 3 - 9 and in the monthly series tables of the publication Financial Market Statistics are revised on a day-to-day basis throughout the year. Revised tables D, E, F and G are only published in December in the publication Credits, Deposits and Interest Rates.

CONCEPTS AND DEFINITIONS

Total public

The total public refers to the credits and deposits of the following sectors:

Non-financial corporations and housing corporations
Financial and insurance corporations (excl. banks and other monetary financial institutions)
Non-profit institutions serving households
Households

Total general government, excl. central government

The total general government refers to the credits and deposits of the following sectors:

Local government and intermunicipal authorities
Employment pension institutions
Other social funds and government of Åland

N.B. The concepts "public" and "general government" correspond with the official balance sheet format concepts (excl. central government) used in the balance sheets and profit and loss accounts of banks and other monetary financial institutions.

In Tables 3 and 4, total credits and deposits contain the credits and deposits of the following sectors:

Other monetary financial institutions practising financial intermediation
Total public
General government excl. central government

Advances I***Overdrafts (on current accounts)***

This category consists of the utilised portion of overdrafts on all deposit accounts with overdraft facility. Unauthorised overdrafts exceeding the agreed overdraft limit or overdrafts on accounts without overdraft facility are not included in this category.

Bills of exchange

A bill of exchange is a payment order made out in a specified form by the drawer of the bill or, more commonly, a debt instrument issued by the drawee.

Promissory note loans (excl. loans intermediated out of government funds)***Subsidised loans***

Loans which the government subsidises by compensating the monetary financial institution for the difference between the market interest rate and the rate paid by the customer.

Other promissory note loans

This category consists of other promissory note items classifiable as ordinary lending except for those included in the separate categories of "Subsidised loans" and "Loans intermediated out of government funds".

Loans intermediated out of government funds

This category consists of loans granted by a monetary financial institution to its customers out of funds allocated by the government for specific purposes.

Advances II***Claims in respect of hire purchase contracts******Factoring (accounts receivable financing)******Confirming (accounts payable financing)******Claims in respect of credit cards******Other lending*****Repos**

Refers to purchases of repos on binding resale commitments at purchase price. Repos constitute part of the monetary financial institution's lending.

Of these; ASP loans

Government subsidised loans for first home purchase, i.e. ASP loans, are based on the law governing the home purchase savings scheme and the law on government subsidies for first home purchases. ASP loans are based on home purchase savings, or ASP deposits, and the loans are granted for the purchase of a first home.

Money market instruments***Treasury bills***

A treasury bill is zero-interest negotiable bearer instrument issued by a central government (not only that of Finland).

Local authority papers

Negotiable debt instrument issued by a local authority

Certificates of deposit

A certificate of deposit is a zero-interest negotiable bearer instrument issued by a deposit bank.

Commercial papers

Commercial paper is a zero-interest negotiable bearer instrument issued by a company.

Debt instruments issued by asset management companies

Zero-interest bearer instruments issued by asset management companies.

Money market debt instruments (Table D41)

This category consists of non-negotiable money market debt instruments which are mainly short-term market-price investments (excl. interbank items).

Other money market instruments***Capital market instruments (excl. shares)******Bonds******Benchmark bonds******Debentures******Bonds with equity warrants******Convertible bonds******Other bonds******Perpetuals***

This category consists of perpetual debt securities. It is characteristic of perpetuals that the debtor is committed to pay interest at a specific rate, usually linked to money market interest rates but not to repay the loan principal. A perpetual is a bond no part of which is repaid and which has no maturity date but which pays regular interest.

Other capital market instruments***Deposits******Deposits according to their taxation******Tax-exempt deposits******Deposits subject to withholding tax******Other deposits***

Classification of deposits into tax-exempt deposits and deposits subject to withholding tax is based on the law on the tax relief of deposits, the law on income tax and the law on the withholding of tax on interest income.

Only natural persons and death estates may hold tax-exempt deposits or deposits subject to withholding tax. At the moment, corporations which have been established but not yet registered may also be subject to withholding tax, according to the interpretation of the tax authorities.

Other deposits consist mainly of deposits made by undertakings, local authorities and financial institutions (excluding banks).

Transaction accounts

Transaction accounts are accounts that are used daily to handle customers' payments.

Term deposits and other deposits

Term deposits consist exclusively of fixed-term deposit accounts, whereas the category "other deposits" includes revolving yield and investment accounts for which the interest rate is determined according to the length of the deposit period but the deposit term is not specified in advance.

Promissory notes (Table E41)

This category refers to such short-term funding arrangements on non-negotiable promissory notes at market prices where the customer is the lender and the monetary financial institution the borrower. However, promissory notes under this category do not comprise money market debt instruments.

Repos

Repos are transactions by which securities are sold on binding commitment to repurchase. Repo sales are part of monetary financial institutions' funding.

Money market debt instruments (Table E41)

This category consists of negotiable promissory notes.

Interest rate classification/linkage

Interest rate linkage of an asset or liability refers to the fact that the overall interest rate applied to the item in question generally changes in accord with changes in its reference rate. If the interest rate for a specific period is used as a reference rate (e.g. the 3-year reference rate), the interest rate applied to an item tied to the reference rate will change at the end of the said period, unless a different interest rate adjustment period has been agreed.

Base rate

Report here items the interest rate on which is determined according to the base rate of the Bank of Finland.

EURIBOR rates

Euribor (euro interbank offered rate) rates are based on rates on interbank loans among the major banks in the euro area. Euribor rates are calculated on the basis of quotes given daily at 11 am (CET) by about 60 of the major banks with the best ratings operating (mainly) in the euro area. EURIBOR rates are quoted for maturities of 1, 2, 3, 6, 9 and 12 months; items tied to each maturity must be reported in the respective categories.

Prime rates

Report here items tied to the prime rate of the bank/banking group. Report here items tied either to the prime rate itself or to the prime rate plus/minus the bank's margin.

Other own reference rates

Report here items tied to banks' /banking groups' reference rates other than their prime rates.

Fixed interest rates

Items the interest rate on which is agreed to remain fixed over the entire period of the agreement are fixed interest rate items. Such items must be reported here even if the interest rate had been based on some other interest linkage (base rate etc.) at the time it was determined. Report here also items the interest rate on which has agreed to be zero for the entire term. However, items on which the interest rate is zero for a fixed period owing to debt re-organizations are not reported here.

Other interest rates

Report here all items other than those reported in the above interest linkage categories.

OTHER STATISTICS DESCRIBING LENDING AND DEPOSITS**Quarterly statistics on outstanding credit**

The statistics show outstanding loan principal at the end of the quarter and new loans drawn during the quarter. The statistics include the outstanding Euro and foreign currency denominated credit of financial and insurance corporations, central government and social security funds.

Monthly series on the financing market

The statistics give advance data on the amounts and interest rates of loans granted by banks.

Quarterly interim accounts of banks and other monetary financial institutions practising financial inter-mediation

The statistics contain balance sheet items and notes to the accounts of banks and other monetary financial institutions practising financial inter-mediation. The statistics show as separate items outstanding credit, deposits, money and capital market instruments, for example, from which the concepts in this publication are derived.

TERMIUETTELO

Taulukko 1. Kansainvälisiä korkoja: korot lyhytaikaisilla rahoitusmarkkinoilla kuukausittain

Taulukko 2. Kansainvälisiä korkoja: korot pitkäaikaisilla rahoitusmarkkinoilla kuukausittain

EU-maat

Saksa
Iso-Britannia
Ranska
Kreikka
Italia
Espanja
Alankomaat
Belgia
Luxemburg
Portugali
Ruotsi
Itävalta
Tanska
Suomi
Irlanti
Euroalueen korko

Muut OECD-maat

Sveitsi
Norja
Islanti
Tsekin tasavalta
Puola
Unkari
Yhdysvallat
Kanada
Meksiko
Japani
Korea
Australia
Uusi Seelanti

TERMINOLOGI

Tabell 1. Internationella räntor: räntor på den kortfristiga finansmarknaden månatligen

Tabell 2. Internationella räntor: räntor på den långfristiga finansmarknaden månatligen

EU-länder

Tyskland
Storbritannien
Frankrike
Grekland
Italien
Spanien
Nederländerna
Belgien
Luxemburg
Portugal
Sverige
Österrike
Danmark
Finland
Irland
Euroområdets ränta

Övriga OECD-länder

Schweitz
Norge
Island
Tjeckien
Japan
Ungern
Förenta Staterna
Kanada
Mexico
Japan
Korea
Australien
Nya Zeeland

GLOSSARY

Table 1. International interest rates: rates on short-term financial market monthly

Table 2. International interest rates: rates on long-term financial market monthly

EU-countries

Germany
United Kingdom
France
Greece
Italy
Spain
Netherlands
Belgium
Luxembourg
Portugal
Sweden
Austria
Denmark
Finland
Ireland
Euro-zone interest rate

Other OECD-lands

Switzerland
Norway
Iceland
Czech Republic
Japan
Hungary
United States
Canada
Mexico
Japan
Korea
Australia
New Zealand

**Taulukko 3. Pankkien kotimaiset euro-
luotot ja -talletukset kauden lopussa,
milj. EUR ja keskikorot**

- A. Euroluotot (Antolainaus I ja
valtion varoista välitetyt lainat)
1. Muut rahoitusta välittävät rahalaitokset
 2. Yleisö yhteensä
 - Yritykset ja asuntoyhteisöt
 - Rahoitus- ja vakuutuslaitokset
 - pl. keskuspankki ja muut rahalaitokset
 - Kotitalouksia palvelevat voittoja tavoittelemattomat yhteisöt
 - Kotitaloudet
 3. Julkisyhteisöt (pl. valtio) yhteensä
 - Kunnat ja kuntayhtymät
 - Työeläkelaitokset
 - Muut sosiaaliturvarahastot ja Ahvenanmaan maakuntahallinto
- (1+2+3) Euroluotot yhteensä
- B. Eurotalletukset

**Tabell 3. Bankernas inhemska lån och
depositioner i euro vid periodens slut,
milj. EUR och medelräntor**

- A. Lån i euro (Utlåning I och
lån förmedlade av statsmedel)
1. Övriga monetära finansinstitut som
förmedlar finansiering
 2. Allmänheten tillsammans
 - Icke-finansiella företag och bostadssamfund
 - Finansiella företag och försäkringsföretag
 - exkl. centralbank och övriga monetära finansinstitut
 - Hushållens icke-vinstsyftande organisationer
 - Hushåll
 3. Offentliga samfund (exkl. staten) tillsammans
 - Kommuner och samkommuner
 - Arbetspensionsanstalter
 - Övriga socialskyddsfonder och Ålands
landskapsstyrelse
- (1+2+3) Lån i euro tillsammans
- B. Depositioner i euro

**Table 3. Domestic banks' loans and deposits
in EURO at the end of period, mill. EUR and
average interest rates**

- A. Loans in Euro (lending I and loans
intermediated out of government funds)
1. Other monetary financial institutions
practising financial intermediation
 2. The public total
 - Non-financial corporations and housing corporations
 - Financial and insurance corporations
 - excl. central bank and other monet. financial institutions
 - Non-profit institutions serving households
 - Households
 3. General Government (excl. state)
 - Municipalities and joint municipal authorities
 - Employment pension schemes
 - Other social security funds and
Government of Åland
- (1+2+3) Loans in EURO total
- B. Deposit in Euro

**Taulukko 4.1 Pankkien kotimaiset muut kuin
euroluotot ja -talletukset kauden lopussa,
milj. EUR ja keskikorot**

- A. Muut kuin euroluotot (Antolainaus I)
- Säästöpankit
Osuuspankit
Siitä: OPK-jäsenpankit
Paikallisuuspankit

**Tabell 4.1 Bankernas övriga inhemska lån och
depositioner i utländsk valuta exkl. euro vid
periodens slut, milj. EUR och medelräntor**

- A. Lån i utländsk valuta exkl. Euro
- Sparbanker
Andelsbanker
Därav: ABC- medlemsbanker
Lokala andelsbanker

**Table 4.1 Domestic banks' loans and deposits other
than those in EURO at end of period, mill. EUR and
average interest rates**

- A. Loans other than those in EURO
- Savings banks
Cooperative banks
Of which: OKOBANK-member banks
Local cooperative banks

| | | |
|--|---|---|
| Liikepankit | Affärsbanker | Commercial banks |
| Ulkomaiset pankit | Utländska banker | Foreign banks |
| Yhteensä | Totalt | Total |
| Luotonsaajasektorit | Kredittagasektorer | Borrower sectors |
| Muut rahoitusta välittävät rahalaitokset | Övriga monetära finansinstit. som förmedl. finansiering | Other monetary financial instit. practising financial interm. |
| Yleisö yhteensä | Allmänheten tillsammans | The public total |
| Julkisyhteisöt (pl. valtio) yhteensä | Offentliga samfund exkl. staten | General Government excl. Central government |
| Tallettajasektorit | Deponenternas sektorer | Depositors |

Taulukko 5. Pankkien uudet kotimaiset euro-luotot kauden aikana, milj. EUR ja keskikorot (1)

(Antolainaus I ja valtion varoista välitetyt lainat)

1. Muut rahoitusta välitt. rahalaitokset
 2. Yleisö yhteensä
 - Yritykset ja asuntoyhteisöt
 - Rahoitus- ja vakuutuslaitokset
 - pl. keskuspankki ja muut rahalaitokset
 - Kotitalouksia palvelevat voittoa tavoittelemattomat yhteisöt
 - Kotitaloudet
 3. Julkisyhteisöt (pl. valtio) yhteensä
 - Kunnat ja kuntayhtymät
 - Työeläkelaitokset
 - Muut sosiaaliturvarahastot ja Ahvenanmaan maakuntahallinto
- (1+2+3) Euroluotot yhteensä

Taulukko 6. Pankkien kotimaiset euroluotot korkosidonnaisuuden mukaan, milj. EUR ja keskikorot

Taulukko 7. Kotitalouksien euroluotot korkosidonnaisuuden mukaan, milj. EUR ja keskikorot

Taulukko 8. Kotitalouksien asuntoluotot korkosidonnaisuuden mukaan, milj. EUR ja keskikorot

Tabell 5. Bankernas nya inhemska lån i euro under perioden, milj. EUR och medelräntor

1. Övriga monetära finansinstitut som förmedlar finansiering
 2. Allmänheten tillsammans
 - Icke-finansiella företag och bostadssamfund
 - Finansiella företag och försäkringsföretag exkl. Centralbank och övriga monetära finansinstitut
 - Hushållens icke-vinstsyftande organisationer
 - Hushåll
 3. Offentliga samfund (exkl. staten) tillsammans
 - Kommuner och samkommuner
 - Arbetspensionsanstalter
 - Övriga socialskyddsfonder och Ålands landskapsstyrelse
- (1+2+3) Lån i euro tillsammans

Tabell 6. Bankernas inhemska lån i euro enligt räntebindning, milj. EUR och medelräntor

Tabell 7. Hushållens lån i euro enligt räntebindning, milj. EUR och medelräntor

Tabell 8. Hushållens bostadskrediter enligt räntebindning, milj. EUR och medelräntor

Table 5. New domestic banks' loans in EURO during the period, mill. EUR and average interest rates

1. Other monetary financial institutions practising financial intermediation
 2. The public total
 - Non-financial corporations and housing corporations
 - Financial and insurance corporations
 - xcl. Central bank and other monet. financial institutions
 - Non-profit institutions serving households
 - Households
 3. General Government (excl. state)
 - Municipalities and joint municipal authorities
 - Employment pension schemes
 - Other social security funds and Government of Åland
- (1+2+3) Loans in EURO total

Table 6. Domestic banks' loans in EURO by interest rate linkage, mill. EUR and average interest rates

Table 7. Households' loans in EURO by interest rate linkage, mill. EUR and average interest rates

Table 8. Households' housing loans by interest rate linkage, mill. EUR and average interest rates

Taulukko 9. Kotimaiset eurotalletukset korkosidon-
naisuuskiftain kauden lopussa, milj. EUR ja keskkorot

| |
|---------------------------------|
| A. Uudet luotot (Antolainaus I) |
| B. Kanta (Antolainaus I) |
| Peruskorko |
| Euriborokorot(1) |
| - 1 kk euribor |
| - 3 kk euribor |
| - 6 kk euribor |
| - 12 kk euribor |
| Pankkien primekorot |
| Pankkien muut viitekorot |
| Kiinteät korot |
| Muut korot |
| Yhteensä |

D01 Kotimaiset euroluotot kauden lopussa
sektoreittain ja luottotyypeittäin

| |
|---|
| 13 Yleisö yhteensä; 1000 EUR |
| 14 Yleisö yhteensä; keskkorko % |
| 23 Julkisyhteisöt yhteensä pl valtio; 1000 EUR |
| 24 Julkisyhteisöt yhteensä pl valtio; keskkorko % |
| 27 Kaikki yhteensä pl valtio; 1000 EUR |
| 28 Kaikki yhteensä pl valtio; keskkorko % |

RIVIT

| |
|---------------------------------|
| 05 Kaikki yhteensä |
| 0505 Antolainaus I |
| 050505 Sekkuluotot (tililuotot) |
| 050510 Vekselit |
| 050515 Velkakirjalainat |
| 0510 Valtion varoista välitetyt |
| 0515 Antolainaus II |
| 0520 Repo-ostot |
| 10 Näistä: ASP-luotot |

D02 Kotimaiset euroluotot kauden aikana
sektoreittain ja luottotyypeittäin

| |
|------------------------------|
| 13 Yleisö yhteensä; 1000 EUR |
|------------------------------|

Tabell 9. Inhemiska depositioner i euro enligt
räntebindning, milj. EUR och medelräntor

| |
|---------------------------------|
| A. Nya lån (Utlåning I) |
| B. Beståndet (Utlåning I) |
| Grundräntan |
| Euriborräntor |
| 1 mån. euribor |
| 3 mån. euribor |
| 6 mån. euribor |
| 12 mån. euribor |
| Bankernas primräntor |
| Bankernas övriga referensräntor |
| Fasta räntor |
| Övriga räntor |
| Totalt |

Inhemiska krediter i euro vid periodens slut
efter sektor och kredittyp

| |
|---|
| 13 Allmänheten totalt; 1000 EUR |
| 14 Allmänheten totalt; medelränta % |
| 23 Offentliga samfund totalt exkl. staten; 1000 EUR |
| 24 Offentliga samfund totalt exkl. staten; medelränta % |
| 27 Totalt exkl. staten; 1000 EUR |
| 28 Totalt exkl. staten; medelränta % |

RADER

| |
|-------------------------------|
| Totalt |
| Utlåning I |
| Checkkrediter (kontokrediter) |
| Växlar |
| Skuldebrevslån |
| Lån förmedlade av statsmedel |
| Utlåning II |
| Repor |
| Därav: BSP-krediter |

Inhemiska krediter i euro under perioden
efter sektor och kredittyp

| |
|---------------------------------|
| 13 Allmänheten totalt; 1000 EUR |
|---------------------------------|

Table 9. Domestic deposits in EURO by interest rate
linkage, mill. EUR and average interest rates

| |
|---------------------------|
| A. New loans (Lending I) |
| B. Stock (Lending I) |
| Base rate |
| Euribor rates |
| 1-month euribor |
| 3-month euribor |
| 6-month euribor |
| 12-month euribor |
| Prime rates |
| Other own reference rates |
| Fixed interest rates |
| Other interest rates |
| Total |

Domestic loans in EURO at the end of period
by sector and type of credit

| |
|---|
| 13 The public total; EUR 1000 |
| 14 The public total; average interest rate % |
| 23 General government excl. central government; EUR 1000 |
| 24 General government excl. central government; average interest rate % |
| 27 Total excl. central government; EUR 1000 |
| 28 Total excl. central government; average interest rate % |

ROWS

| |
|---|
| Total |
| Lending I |
| Overdrafts (on current accounts) |
| Bills of exchange |
| Promissory note loans |
| Loans intermediated out of government funds |
| Lending II |
| Repos |
| Of which: ASP loans |

Domestic loans in EURO during the period
by sector and type of credit

| |
|-------------------------------|
| 13 The public total; EUR 1000 |
|-------------------------------|

14 Yleisö yhteensä; keskikorko %
 23 Julkisyhteisöt yhteensä pl valtio; 1000 EUR
 24 Julkisyhteisöt yhteensä pl valtio; keskikorko %
 27 Kaikki yhteensä pl valtio; 1000 EUR
 28 Kaikki yhteensä pl valtio; keskikorko %

RIVIT

05 Uudet yhteensä
 0505 Antolainaus I
 050505 Sekkiluotot (tililuotot)
 050510 Vekselit
 050515 Velkakirjalainat
 0510 Valtion varoista välitetyt
 0520 Repo-ostot

D11 Luotot käyttötarkeoituksittain kauden lopussa ja ja aikana

01 Kauden lopussa; 1000 EUR
 02 Kauden lopussa; keskikorko %
 03 Uudet kauden aikana; 1000 EUR
 04 Uudet kauden aikana; keskikorko %

RIVIT

05 Yhteensä
 0505 Asunnot (kotitaloudet)
 0510 Asunnot (asuntoyhteisöt)
 0515 Vapaa-ajan asunnot
 0520 Opinnot
 0525 Kulutus

D12 Kotimaiset euroluotot kauden lopussa ja kauden aikana toimialoitain

01 Kauden lopussa; 1000 EUR
 02 Kauden lopussa; keskikorko %
 03 Uudet kauden aikana; 1000 EUR
 04 Uudet kauden aikana; keskikorko %

14 Allmänheten totalt; medelränta %
 23 Offentliga samfund totalt exkl. staten; 1000 EUR
 24 Offentliga samfund totalt exkl. staten; medelränta %
 27 Totalt exkl. staten; 1000 EUR
 28 Totalt exkl. staten; medelränta %

RADER

Nya krediter, totalt
 Utlåning I
 Checkkrediter (kontokrediter)
 Växlar
 Skuldebrevslån
 Lån förmedlade av statsmedel
 Repor

Krediter efter användningssyfte vid periodens slut och under perioden

01 Vid periodens slut; 1000 EUR
 02 Vid periodens slut; medelränta %
 03 Nya under perioden; 1000 EUR
 04 Nya under perioden; medelränta %

RADER

Totalt
 Bostäder (hushåll)
 Bostäder (bostadssamfund)
 Fritidsbostäder
 Studier
 Konsumtion

Inhemska krediter i euro vid periodens slut och under perioden efter näringsgren

01 Vid periodens slut; 1000 EUR
 02 Vid periodens slut; medelränta %
 03 Nya under perioden; 1000 EUR
 04 Nya under perioden; medelränta %

14 The public total; average interest rate %
 23 General government excl. central government, EUR 1000
 24 General government excl. central government, average interest rate %
 27 Total excl. central government; EUR 1000
 28 Total excl. central government; average interest rate %

ROWS

New loans, total
 Lending I
 Overdrafts (on current accounts)
 Bills of exchange
 Promissory note loans
 Loans intermediated out of government funds
 Repor

Lending at the end and during the period by purpose

01 At the end of period; EUR 1000
 02 At the end of period; average interest rate %
 03 During the period; EUR 1000
 04 During the period; average interest rate %

ROWS

Total
 Dwellings (households)
 Dwellings (housing corporations)
 Holiday residences
 Studies
 Consumption

Domestic loans in EURO at the end of and during the period by industry

01 At the end of period; EUR 1000
 02 At the end of period; average interest rate %
 03 New during the period; EUR 1000
 04 New during the period; average interest rate %

| RIVIT | Elinkeino- ja yritystoiminnan toimialat yhteensä |
|--------|---|
| 05 | 05 Elinkeino- ja yritystoiminnan toimialat yhteensä |
| 0505 | A Maatalous, riistatalous ja metsätalous |
| 0510 | B Kalatalous |
| 0515 | C Mineraalien kaivu |
| 0520 | D Teollisuus |
| 0525 | E Sähkö-, kaasu- ja vesihuolto |
| 0530 | F Rakentaminen |
| 0535 | G Tukku- ja vähittäiskauppa; moottoriajoneuvojen sekä henkilökohtaisten esineiden ja kotitalouksesineiden korjaus |
| 0540 | H Majoitus- ja ravitsemistoiminta |
| 0545 | I Kujetus, varastointi ja tietoliikenne |
| 0550 | K Kiinteistö-, vuokraus- ja tutkimuspalvelut ; liike-elämän palvelut |
| 0555 | M Koulutus |
| 0560 | N Terveystenhoito- ja sosiaalipalvelut |
| 0565 | O Muut yhteiskunnalliset ja henkilökohtaiset palvelut |
| 0595 | X Toimiala tuntematon/Erittelemätön |
| D41 | Muun rahalaitoksen hallussa olevat raha- ja pääoma-instrumentit kauden lopussa |
| 03 | Kotimaat yhteensä, kauden lopussa, C1; 1000 EUR |
| RIVIT | |
| 05 | Yhteensä |
| 0505 | Rahamarkkinavaateet |
| 050505 | Valtion velkasitoumukset |
| 050510 | Kuntatodistukset |
| 050515 | Suomen Pankin sijoitustodistukset |
| 050520 | Pankkien sijoitustodistukset |
| 050525 | Muiden rahoitusta välitt rahalaitosten yritystodistukset |
| 050530 | Muut yritystodistukset |
| 050535 | OmaisuuDENhoitoYhtiöiden velkasitoumukset |
| 050540 | Rahamarkkinavelkakirjat |
| 050595 | Muut rahamarkkinavaateet |
| 0510 | Pääomamarkkinavaateet (pl.osakkeet) |

| RADER | Näringsverksamhetens och företagsverksamhetens branscher, totalt |
|-------|--|
| A | Jordbruk, jakt och skogsbruk |
| B | Fiske |
| C | Utvinning av mineral |
| D | Tillverkning |
| E | El-, gas-, värme- och vattenförsörjning |
| F | Byggsverksamhet |
| G | Partihandel, detaljhandel; reparation av motorfordon, hushållsartiklar och personliga artiklar |
| H | Hotell- och restaurangverksamhet |
| I | Transport, magasinering och kommunikation |
| K | Fastighets-, uthyrnings- och forskningsverksamhet, företags tjänster |
| M | Utbildning |
| N | Hälsa- och sjukvård, sociala tjänster |
| O | Andra samhälleliga och personliga tjänster |
| X | Näringsgren okänd/Ospecificerade |

| ROWS | All business industries |
|------|--|
| A | Agriculture, hunting and forestry |
| B | Fishing |
| C | Mining and quarrying |
| D | Manufacturing |
| E | Electricity, gas and water supply |
| F | Construction |
| G | Wholesale and retail trade; repair of motor vehicles, motorcycles and personal and household goods |
| H | Hotels and restaurants |
| I | Transport, storage and communication |
| K | Real estate, renting and research services; business activities |
| M | Education |
| N | Health and social work |
| O | Other community, social and personal service act. |
| X | Industry unknown/unspecified |

Övriga monetära finansinstituten innehav av penning- Money and capital market instruments in possession of other monetary financial institutions at the end of period

| RADER | 03 Inhemska totalt, vid periodens slut, C1; 1000 EUR |
|--|---|
| Totalt | 03 Domestic total, at the end of period, C1; EUR 1000 |
| Penningmarknadsfordringar | Money market instruments |
| Statens skuldförbindelser | Treasury bills |
| Kommuncertifikat | Local authority paper |
| Bankcertifikat av Finlands Bank | Certificates of deposit of Bank of Finland |
| Bankcertifikat | Certificates of deposit |
| Företagscertifikat av övriga monetära finansinstitut | Commercial paper of other monetary financial institutions |
| Övriga företagscertifikat | Other commercial paper |
| Egendomsförvaltningsbolags skuldförbindelser | Debt instruments issued by asset management companies |
| Skuldebrev på penningmarknaden | Money market debt instruments |
| Övriga penningmarknadsinstrument | Other money market instruments |
| Kapitalmarknadsfordringar (exkl. aktier) | Capital market instruments (excluding shares) |

| | | | |
|------------|---|---|--|
| E01 | Kotimaiset eurotalletukset kauden lopussa sektoreittain ja tilityypeittäin | Inhemska depositioner i euro vid periodens slut; efter sektor och kontotyp | Domestic deposits in EURO at the end of period by sector and type of accounts |
| 05 | Kaikki yhteensä | 13 Yleisö yhteensä; 1000 EUR | 13 The public total; 1000 EUR |
| 0505 | Verottomat | 14 Yleisö yhteensä; kesrikorko % | 14 The public total; average interest rate % |
| 050505 | Käyttelytilit (ml. sekkitilit) | 23 Julkisyhteisöt yhteensä pl valtio; 1000 EUR | 23 General government excl. central government, A1; 1000 EUR |
| 050520 | Muut määräraakaistilit | 24 Julkisyhteisöt yhteensä pl valtio; kesrikorko % | 24 General government excl. central government, average interest rate % |
| 050525 | Muut | 27 Kaikki yhteensä pl valtio; 1000 EUR | 27 Total excl. central government; EUR 1000 |
| 0510 | Lähdeverolliset | 28 Kaikki yhteensä pl valtio; kesrikorko % | 28 Total excl. central government; average interest rate % |
| 051005 | Käyttelytilit (ml. sekkitilit) | | |
| 051010 | Määräraakaistilit | | |
| 051015 | Muut | | |
| 0515 | Muut verolliset | | |
| 051505 | Käyttelytilit (ml. sekkitilit) | | |
| 051510 | Määräraakaistilit | | |
| 051515 | Muut | | |
| E41 | Markkinarahaottolainaus ja muu varainhankinta kauden lopussa | Marknadsinlånning och övrig medelanskaffning vid periodens slut | Market-determined deposits and other fund raising at end of period |
| 03 | Kotimaat yhteensä, kauden lopussa, C1; 1000 EUR | 03 Inhemska totalt, vid periodens slut, C1; 1000 EUR | 03 Domestic total, at the end of p., C1; EUR 1000 interest rate % |
| | RIVIT | RADER | ROWS |
| 05 | Yhteensä | Totalt | Total |
| 0505 | Velkakirjalainat | Skuldebrevslån | Tax-exempt deposits |
| 0510 | Repomyynnit | Repor | Transaction accounts (incl. current accounts) |
| 0515 | Rahamarkkinavaateet | Penningmarknadsfordringar | Other term deposits |
| 051505 | Sijoitustodistukset | Bankcertifikat | Other |
| 051510 | Yritystodistukset | Företagscertifikat | Deposits subject to withholding tax |
| 051515 | Rahamarkkinavelkakirjat | Skuldebrev på penningmarknaden | Transaction accounts (incl. current accounts) |
| 051520 | Muut rahamarkkinavaateet | Övriga penningmarknadsfordringar | Term deposits |
| | | | Other |

| | | | |
|--------------|---|---|---|
| 0520 | Pääomamarkkinavaaheet (pl. osakkeet) | Kapitalmarknadsfordringar (exkl. aktier) | Capital market instruments (excluding shares) |
| 052005 | Joukkovelkakirjat | Masskuldebrevslån | Bonds |
| 052010 | Ikuiset lainat | Eiviga lån | Perpetuals |
| 0595 | Pääomatodistukset | Övriga kapitalmarknadsinstrument | Preferred capital certificates |
| F01 | Kotimaiset euroluotot korkosidonnaisuuksittain sekä sektoreittain kauden lopussa ja kauden aikana, | Inhemska krediter i euro efter räntebindning och sektor vid periodens slut och under perioden | Domestic loans in EURO by interest rate linkage and and sector at the end of and during the period |
| 01 | Muut rahoitusta välittävät rahalaitokset, uudet; 1000 EUR | 01 Övriga monetära finansinstitut, nya; 1000 EUR | 01 Other monetary financial institutions, new; EUR 1000 |
| 02 | Muut rahoitusta välittävät rahal., uudet; keskiporko % | 02 Övriga monetära finansinstitut, nya; medelränta % | 02 Other monetary financial institutions., new; a.i.r % |
| 05 | Muut rahoitusta välittävät rahalaitokset kauden lopussa; 1000 EUR | 05 Övriga monetära finansinstit., vid periodens slut; 1000 EUR | 05 Other monetary financial institutions, at the end of period; EUR 1000 |
| 06 | Muut rahoitusta välittävät rahalaitokset kauden lopussa; keskiporko % | 06 Övriga monetära finansinstitut, vid periodens slut; medelränta % | 06 Other monetary financial institutions, at the end of period; a.i.r % |
| 07 | Yleisö yhteensä, uudet; 1000 EUR | 07 Allmänheten totalt, nya; 1000 EUR | 07 The public total, new; EUR 1000 |
| 08 | Yleisö yhteensä, uudet; keskiporko % | 08 Allmänheten totalt, nya; medelränta % | 08 The public total, new; average interest rate % |
| 11 | Yleisö yhteensä, kauden lopussa; 1000 EUR | 11 Allmänheten totalt, vid periodens slut; 1000 EUR | 11 The public total, at the end of period; EUR 1000 |
| 12 | Yleisö yhteensä, kauden lopussa; keskiporko % | 12 Allmänheten totalt, vid periodens slut; medelränta % | 12 The public total, at the end of period; average i.rate % |
| 13 | Julkisyhteisöt yhteensä pl valtio, uudet; 1000 EUR | 13 Offentliga samfund totalt exkl. Staten, nya; 1000 EUR | 13 General government excl. Central government, new; EUR 1000 |
| 14 | Julkisyhteisöt yhteensä pl valtio, uudet; keskiporko % | 14 Offentliga samfund totalt exkl. Staten, nya; medelränta % | 14 General government excl. Central government, new; average interest rate % |
| 17 | Julkisyhteisöt yhteensä pl valtio, kauden lopussa; 1000 EUR | 17 Offentliga samfund totalt exkl. Staten, vid periodens slut; 1000 EUR | 17 General government excl. Central government, at the end of period; EUR 1000 |
| 18 | Julkisyhteisöt yhteensä pl valtio, kauden lopussa; keskiporko % | 18 Offentliga samfund totalt exkl. Staten, vid periodens slut; medelränta | 18 General government excl. Central government, at the end of period; average interest rate % |
| RIVIT | | RADER | ROWS |
| 05 | Yhteensä | Totalt | Total |
| 0505 | Peruskorko | Grundräntan | Base rate |
| 0507 | Euriborkorot | Euriborräntor | Euribor rates |
| 0520 | Pankkien omat viitekoro | Bankernas egna referensräntor | Bank's own reference rates |
| 0530 | Kiinteät korot | Fasta räntor | Fixed interest rates |
| 0595 | Muut ml. tilastollinen ero | Övriga inkl. statistisk differens | Others incl. statistical discrepancy |
| F02 | Kotimaiset euroluotot kotitalouksille sekä asuntoluotot kauden lopussa ja kauden aikana | Inhemska krediter i euro till hushållen samt bostadskrediter vid periodens slut och under perioden | Domestic lending in EURO to households and housing loans at the end of and during the period |
| 01 | Antolainaus (pl. valtion var. välitetyt), kotitaloudet, uudet; 1000 EUR | 01 Utlåning (exkl. lån förmedlade ur statsmedel), hushåll, nya; 1000 EUR | 01 Lending (excl. loans intermediated out of government funds), households, new; EUR 1000 |
| 02 | Antolainaus (pl. valtion var. välitetyt). | 01 Utlåning (exkl. lån förmedlade ur statsmedel). | 02 Lending (excl. loans intermediated out of |

kotitaloudet, uudet; keskikorko %
 05 Antolainaus (pl.valtion var. välitetyt),
 kotitaloudet, kauden lopussa; 1000 EUR
 06 Antolainaus (pl.valtion var. välitetyt),
 kotitaloudet, kauden lopussa; keskikorko %
 07 Asuntoluotot (pl.vapaa-ajan asunnot),
 kotitaloudet, uudet; 1000 EUR
 08 Asuntoluotot (pl.vapaa-ajan asunnot),
 kotitaloudet, uudet; keskikorko %
 11 Asuntoluotot (pl.vapaa-ajan asunnot),
 kotitaloudet, kauden lopussa; 1000 EUR
 12 Asuntoluotot (pl.vapaa-ajan asunnot),
 kotitaloudet, kauden lopussa; keskikorko %

RIVIT

05 Yhteensä
 0505 Peruskorko
 0507 Euriborikorot
 0520 Pankkien omat viitekorot
 0530 Kiinteät korot
 0595 Muut ml. tilastollinen ero

F03 Kotimaiset eurotalletukset kor-kosidonnaisuksittain kauden lopussa

01 Muut rahoitusta välittävät rahalaitokset kauden lopussa;
 1000 EUR
 02 Muut rahoitusta välittävät rahalaitokset., keskikorko %
 03 Yleisö yhteensä, kauden lopussa; 1000 EUR
 04 Yleisö yhteensä, kauden lopussa; keskikorko %
 05 Julkisyhteisöt yhteensä pl valtio,
 kauden lopussa; 1000 EUR
 06 Julkisyhteisöt yhteensä pl valtio,
 kauden lopussa; keskikorko %

RIVIT

05 Yhteensä
 0505 Peruskorko
 0507 Euriborikorot
 0520 Pankkien omat viitekorot
 0530 Kiinteät korot
 0595 Muut ml. tilastollinen ero

hushåll, nya; medelränta %
 05 Utlåning (exkl. lån förmedlade ur statsmedel),
 hushåll, vid periodens slut; 1000 EUR
 06 Utlåning (exkl. lån förmedlade ur statsmedel),
 hushåll, vid periodens slut; medelränta %
 07 Bostadskrediter (exkl. fritidsbostäder),
 hushåll, nya; 1000 EUR
 08 Bostadskrediter (exkl. fritidsbostäder),
 hushåll, nya; medelränta %
 11 Bostadskrediter (exkl. fritidsbostäder),
 hushåll, vid periodens slut; 1000 EUR
 12 Bostadskrediter (exkl. fritidsbostäder),
 hushåll, vid periodens slut; medelränta %

RADER

Totalt
 Grundräntan
 Euriborräntor
 Bankernas egna referensräntor
 Fasta räntor
 Övriga inkl. statistik differens

Inhemskade positioner i euro efter räntebindning vid periodens slut

01 Övriga monetära finansinst., vid periodens slut;
 1000 EUR
 02 Övriga monetära finansinstitut, vid periodens
 slut; medelränta %
 03 Allmänheten totalt, vid periodens slut; 1000 EUR
 04 Allmänheten totalt, vid periodens slut; medelränta %
 05 Offentliga samfund totalt exkl. Staten,
 vid periodens slut; 1000 EUR
 06 Offentliga samfund totalt exkl. Staten,
 vid periodens slut; medelränta

RADER

Totalt
 Grundräntan
 Euriborräntor
 Bankernas egna referensräntor
 Fasta räntor
 Övriga inkl. statistik differens

government funds), households, new; average i. rate %
 05 Lending (excl. loans intermediated out of government
 funds), households, at the end of period; EUR 1000
 06 Lending (excl. loans intermediated out of government
 funds), households, at the end of period; average i. rate %
 07 Housing loans (excl. holiday residences),
 households, new; EUR 1000
 07 Housing loans (excl. holiday residences),
 households, new; average interest rate %
 11 Housing loans (excl. holiday residences),
 households, at the end of period; EUR 1000
 12 Housing loans (excl. holiday residences),
 households, at the end of period; average i. rate %

ROWS

Totalt
 Base rate
 Euribor rates
 Bank's own reference rates
 Fixed interest rates
 Others incl. statistical discrepancy

Domestic deposits in EURO by interest rate linkage at the end of period

01 Other monetary financial institutions, at the end of
 period; EUR 1000
 02 Other monetary financial institutions at the end of
 period a.i.r %
 03 The public total, at the end of period; EUR 1000
 04 The public total, at the end of period; average i. rate %
 05 General government excl. Central government,
 at the end of period; EUR 1000
 06 General government excl. Central government,
 at the end of period; average interest rate %

ROWS

Totalt
 Base rate
 Euribor rates
 Bank's own reference rates
 Fixed interest rates
 Others incl. statistical discrepancy

| G01 | Kotimaisten euroluottojen korkojakautuma sektoreittain, 1000 EUR | Räntöfördelningen för utlåningen i euro efter sektor, i 1000 EUR | Interest distribution of lending in EURO by sector, EUR 1000 |
|-----|--|---|---|
| G03 | Sarakeet (G01 ja G05) Muut rahoitusta välittävät rahalaitokset Yleisö yhteensä Julkisyhteisöt pl valtio | Kolumner (G01 och G05) Övriga monetära finansinstitut som förm. finansiering Allmänheten totalt Offentliga samfund totalt exkl. staten | Columns (G01 and G05) Other monetary financial institutions practising intermed. The public total General government excl central government |
| G03 | Asuntoluottojen korkojakautuma sektoreittain, 1000 EUR | Räntöfördelningen för bostadskrediter efter sektor, i 1000 EUR | Interest distribution of housing loans by sector, EUR 1000 |
| | Kaikki sektorit yhteensä Asuntoyhteisöt Kotitaloudet | Alla sektorer tillsammans Bostadssamfund Hushåll | All sectors Housing corporations Households |
| | RIVIT (G01-G05) Yhteensä | RADER(G01-G05) Totalt | ROWS(G01-G05) Totalt |
| | 0 | 0 | 0 |
| | 0> -0,999 | 0> -0,999 | 0> -0,999 |
| | 1,00-1,999 | 1,00-1,999 | 1,00-1,999 |
| | 2,00-2,999 | 2,00-2,999 | 2,00-2,999 |
| | 3,00-3,999 | 3,00-3,999 | 3,00-3,999 |
| | 4,00-4,999 | 4,00-4,999 | 4,00-4,999 |
| | 5,00-5,999 | 5,00-5,999 | 5,00-5,999 |
| | 6,00-6,999 | 6,00-6,999 | 6,00-6,999 |
| | 7,00-7,999 | 7,00-7,999 | 7,00-7,999 |
| | 8,00-8,999 | 8,00-8,999 | 8,00-8,999 |
| | 9,00-9,999 | 9,00-9,999 | 9,00-9,999 |
| | 10,00-10,999 | 10,00-10,999 | 10,00-10,999 |
| | 11,00-11,999 | 11,00-11,999 | 11,00-11,999 |
| | 12,00-12,999 | 12,00-12,999 | 12,00-12,999 |
| | 13,00-13,999 | 13,00-13,999 | 13,00-13,999 |
| | 14,00-14,999 | 14,00-14,999 | 14,00-14,999 |
| | 15,00-15,999 | 15,00-15,999 | 15,00-15,999 |
| | 16,00-16,999 | 16,00-16,999 | 16,00-16,999 |
| | 17,00-17,999 | 17,00-17,999 | 17,00-17,999 |
| | 18,00-18,999 | 18,00-18,999 | 18,00-18,999 |
| | 19,00-19,999 | 19,00-19,999 | 19,00-19,999 |
| | 20,00-20,999 | 20,00-20,999 | 20,00-20,999 |
| | 21,00-21,999 | 21,00-21,999 | 21,00-21,999 |
| | 22,00-22,999 | 22,00-22,999 | 22,00-22,999 |

23,00-23,999
24,00-24,999
25,00-25,999

23,00-23,999
24,00-24,999
25,00-25,999

23,00-23,999
24,00-24,999
25,00-25,999

G05 Kotimaisten eurolaitosten korkojakautuma sektoreittain, 1000 EUR

Räntefördelningen för inlåningen i euro efter sektor, i 1000 EUR

Interest distribution of deposits in EURO by sector, EUR 1000

G06 Muut kuin euroluotot ja -talletukset valuutoittain kauden lopussa, 1000 EUR ja keskitkorot

Övriga valutakrediter och depositioner (exkl. euro) efter Foreign currency lending and deposits other than those valuta vid periodens slut, i 1000 EUR och medelräntor in EURO by currency, EUR 1000 and average interest rates

Luotot; Muut rahoitusta välitt. rahalaitokset, 1000 EUR
Luotot; Muut rahoitusta välitt. rahalaitokset, korko %
Luotot; Yleisö, 1000 EUR
Luotot; Yleisö, korko %
Luotot; Julkisyhteisöt pl. valtio, 1000 EUR
Luotot; Julkisyhteisöt pl. valtio, korko %
Talletukset; Yleisö+julkisyhteisöt, 1000 EUR
Talletukset; Yleisö+julkisyhteisöt, korko %

Lån; Övriga monetära finansinstitut som förmedlar finansiering, 1 000 EUR
Lån; Övriga monetära finansinstitut som förmedlar finansiering, ränta %
Lån; Allmänheten, 1000 EUR
Lån; Allmänheten, ränta
Lån; Offentliga samfund exkl. staten, 1000 EUR
Lån; Offentliga samfund exkl. staten, ränta %
Depositioner; Allmänheten+offentliga samf., 1000 EUR
Depositioner; Allmänheten+offentliga samfund, ränta %

Loans; Other monetary financial institutions practising financial intermediation, 1 000 EUR
Loans; Other monetary financial institutions practising financial intermediation, interest rate %
Loans; The public, 1000 EUR
Loans; The public, interest rate %
Loans; General government excl. central g., 1000 EUR
Loans; General government excl. central g., interest rate %
Deposits; The public+general government, 1000 EUR
Deposits; The public+general government, interest rate %

RIVIT

Valuutat yhteensä
USD Yhdysvaltain dollari
GBP Puntta
SEK Ruotsin kruunu
NOK Norjan kruunu
DKK Tanskan kruunu
CHF Sveitsin frangi
JPY Jeni
CAD Kanadan dollari
SGD Singaporen dollari
EEK Viron kruunu
RUR Venäjän rupla
Muut

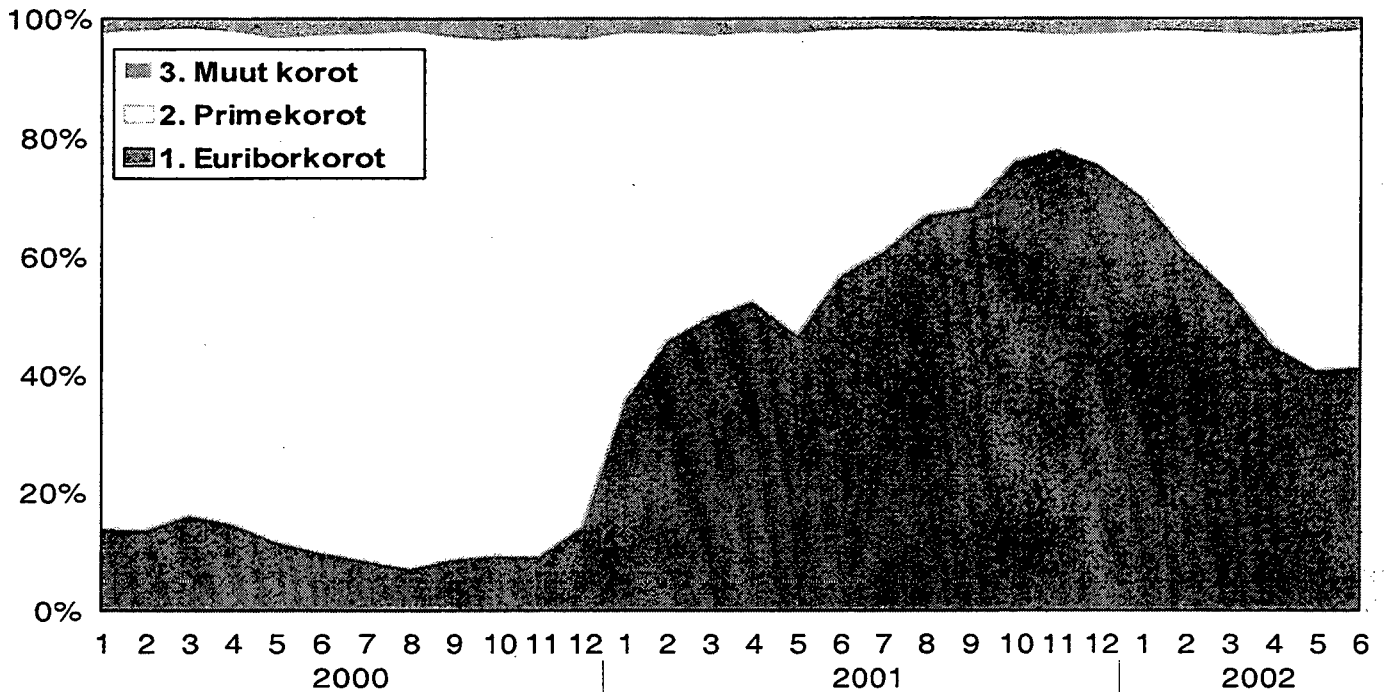
RADER

Valutor totalt
USD US-dollar
GBP engelskt pund
SEK svensk krona
NOK norsk krona
DKK dansk krona
CHF schweizisk franc
JPY japansk yen
CAD kanadensisk dollar
SGD Singaporiansk dollar
EEK
RUR
Övriga

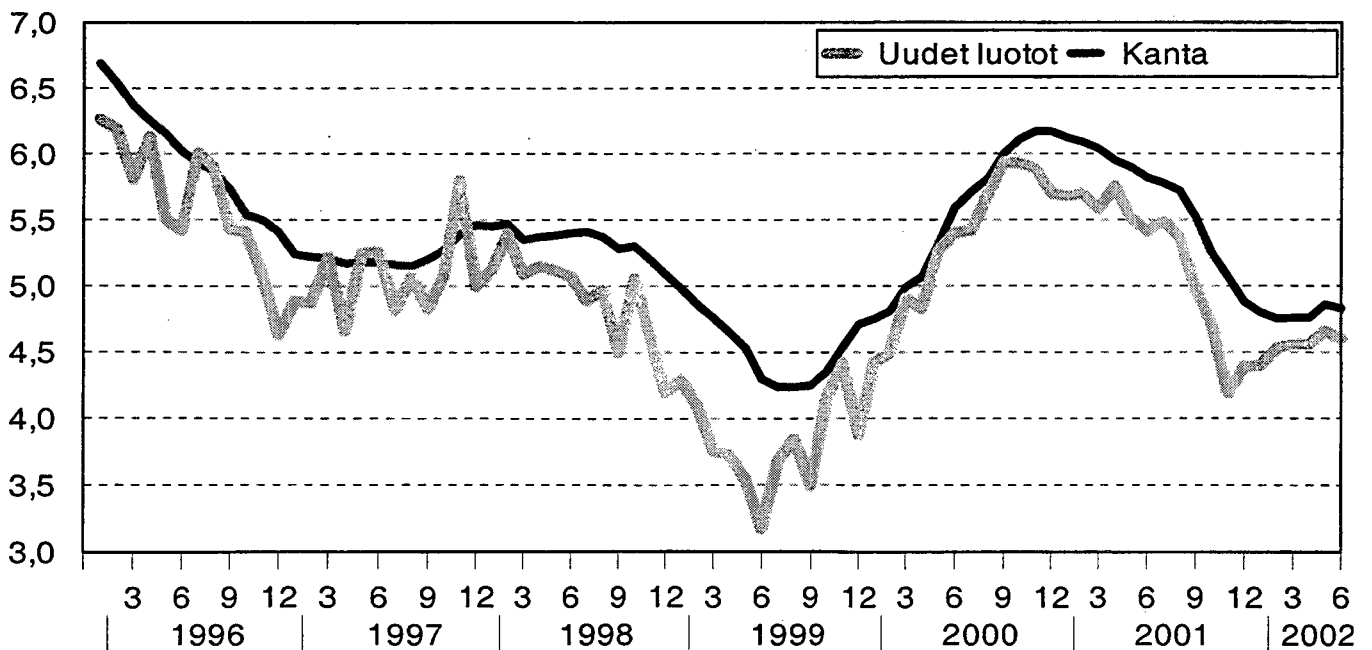
ROWS

All currencies
USD US dollar
GBP Pound sterling
SEK Swedish krona
NOK Norwegian krone
DKK Danish krone
CHF Swiss franc
JPY Japanese yen
CAD Canadian dollar
SGD Singapore dollar
EEK
RUR
Others

Kotitalouksien uudet asuntoluotot korkosidonnaisuuden mukaan vuosina 2000-2001



Elinkeino- ja yritystoiminnan korkoja vuosina 1996-2002 % Pankkien marka-/euroluotot elinkeino- ja yritystoiminnalle



SVT Suomen virallinen tilasto
Finlands officiella statistik
Official Statistics of Finland

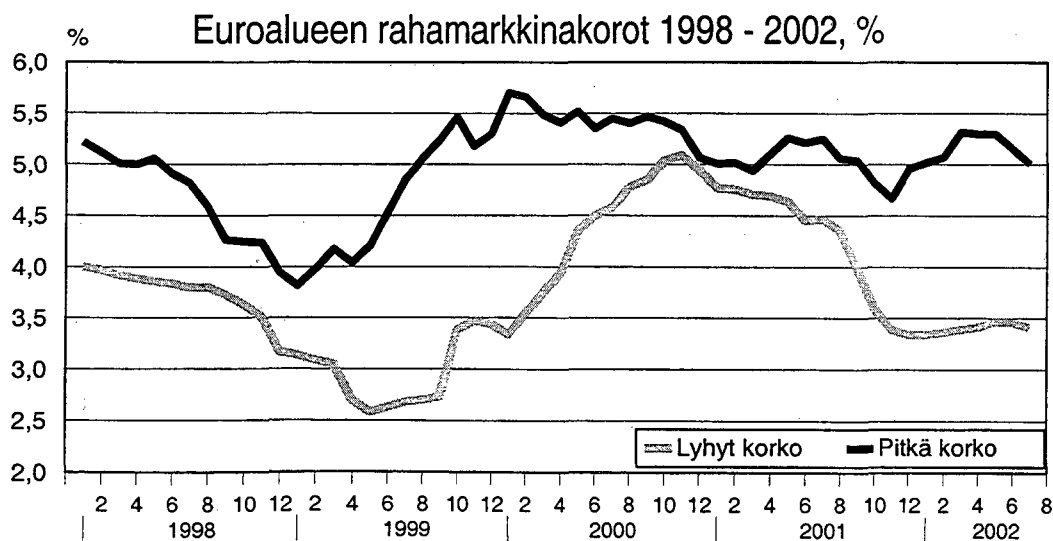
Rahoitus 2002:26
Finansiering
Financing

Lisätietoja – Förfrågningar – Inquiries:

Matti Virkkunen (09) 1734 3550
Tarja Husso (09) 1734 3534

Vastaava tilastojohtaja – Ansvarig statistikdirektör –
Director in charge:

Markku Suur-Kujala



Lyhyt korko = 3 kk:n euribor, pitkä korko = valtion 10 vuoden lainojen tuotto