

Poliisin tietoon tullut rikollisuus 2001

Brottslighet som kommit till polisens kännedom

Tiivistelmä

Tilastokeskuksen ennakkotietojen mukaan poliisin tietoon tuli vuonna 2001 koko maassa kaikkiaan 748 000 rikosta, mikä on kaksi prosenttia vähemmän kuin vuotta aiemmin. Kymmenen vuotta aiemmin poliisi rekisteröi 799 000 rikosta. Poliisi selvitti vuoden aikana yhteensä 539 000 rikosta.

Rikoslakia vastaan tehtyjä rikoksia oli 516 000, mikä on 14 000 vähemmän kuin edellisvuonna. Rikoslain ulkopuolisia rikoksia poliisi kirjasi 232 000. Näistä valtaosan, 212 000, muodostavat liikenne rikkomukset.

Päihtymyksen takia säilöönötettujen määrä väheni 96 000:een edellisvuoden 97 000:sta. Kymmenen vuotta aiemmin säilöönottoja oli 136 000.

Sammandag


Enligt Statistikcentralens förhandsuppgifter fick polisen år 2001 kännedom om totalt 748 000 brott i hela landet. Detta är två procent mindre än året förut. För tio år sedan registrerade polisen 799 000 brott. Polisens klarade upp totalt 539 000 brott under året.

Det begicks 516 000 brott mot strafflagen, vilket är 14 000 färre än föregående år. Polisens registrerade 232 000 brott utanför strafflagen. Största delen av dessa, dvs. 212 000, var trafikförseelser.

Antalet personer som togs i förvar på grund av berusning minskade till 96 000 från 97 000 föregående år. Tio år tidigare var antalet personer som togs i förvar 136 000.

Rattijuopumusrikokset maakunnittain 10 000 asukasta kohden 2001

Anmälda rattfylleribrott landskapsvis per 10 000 invånare, 2001



Tuoteseloste

Tämä tiedote sisältää ennakkotietoja vuonna 2001 poliisin ja tullin tietoon tulleista rikoksista, päihtymyksen takia säilöönnotetuista sekä pysäköintivirheistä. Lopulliset tiedot saadaan myöhemmin ilmestyvästä julkaisusta Oikeustilastollinen vuosikirja 2002, Oikeus.

1.9.2001 tuli voimaan uusi huumausainerikoksia koskeva säädös. Rikoluokitukseen lisättiin nimike huumausaineen käyttörikos.

Tiedotteen luvut sisältävät rikoksen yritykset, poikkeuksena erillisenä ryhmänä esitettävät tapon, murhan ja surman yritykset sekä tuhotyön yritykset. Avunanto ja yllytys rikokseen esitetään sen rikoksen nimikkeellä, johon osallisuudesta on kysymys.

Tilastoyksikkönä on käytetty rikosta. Mikäli useita henkilöitä on yhdessä ryhtynyt samaan rikokseen, rikosten lukumääräksi on merkitty yksi.

Tilastokeskus julkaisi jo aiemmin neljännesvuosittaisiin ennakkotilastoihin perustuvia tietoja viime vuoden rikollisuudesta. Nyt julkaistavat vuosiaineistosta kerätyt tiedot poikkeavat niistä jossain määrin. Tietoja poliisin tietoon tulleista rikoksista on myös internetissä Tilastokeskuksen StatFin-tilastopalvelussa osoitteessa

<http://statfin.stat.fi/statweb>.

Tietojen keruu

Tilaston perusaineisto on saatu konekielisessä muodossa hyödyntämällä poliisin käytössä olevaa automaattiseen tietojen käsittelyyn perustuvaa rikosilmoitusjärjestelmää. Tiedot kunnallisesta pysäköinninvalvonnasta saadaan pysäköinninvalvojilta.

Tilastotaulukot

	sivu
1. Poliisin tietoon tulleet rikokset lääneittäin	8
2. Tullin tietoon tulleet tullirikokset	11
3. Pysäköintivirheet	11
4. Poliisin tietoon tulleet rikokset 10 000 asukasta kohden, rikosten selvittäminen sekä päihtymyksen takia säilöönnotetut läänin, taajama-asteen, kihlakunnan ja kunnan mukaan	12
5. Poliisin tietoon tulleen, rikoksena ilmoitetun perheväkivallan uhrin iän mukaan	82
6. Selvitettyihin rikoksiin syylliseksi epäilty henkilöiden iän mukaan	84
7. Selvitettyihin rikoksiin syylliseksi epäilty henkilöiden iän ja vuoden törkeimmän rikoksen mukaan	86
LIITE Jako rikosryhmiin	88

Redogörelse

Denna publikation innehåller preliminära uppgifter om brott som kommit till polisens och tullens kännedom, om berusade som tagits i förvar och om parkeringsfel år 2001. De slutliga uppgifterna ingår i publikationen Rättsstatistisk årsbok 2002, Rättsväsende.

1.9.2001 trädde en ny författning beträffande narkotikabrott i kraft. I brottsklassificeringen infördes benämningen straffbart bruk av narkotika.

Uppgifterna omfattar försök till brott, med undantag av försök till dråp (med eller utan förmildrande omständigheter) och mord samt försök till sabotage. Dessa presenteras som en grupp för sig. Medhjälpande och anstiftan till brott presenteras under den brottsbeteckning delaktigheten gäller.

Statistikenheten är ett brott. Om flera personer tillsammans begått ett brott är antalet brott ett.

Statistikcentralen har redan tidigare publicerat statistik över brottsligheten under fjolåret. Denna byggde på kvartalsvisa preliminära uppgifter. De uppgifter som nu publiceras, och som bygger på material som gäller hela fjolåret, avviker i någon mån från de tidigare uppgifterna. Uppgifter om brott som kommit till polisens kännedom finns också på Internet i Statistikcentralens StatFin-statistiktjänst under adress <http://statfin.stat.fi/statweb>.

Insamlingen av uppgifter

Statistikcentralen har fått primärmaterialet i maskinläsbar form. Det har tagits ur polisens system över brottsanmälningar, som bygger på automatisk databehandling. Uppgifterna om den kommunala parkeringsövervakningen fås av parkeringsövervakarna.

Statistiktabeller

	sida
1. Brott som kommit till polisens kännedom efter län	8
2. Tullbrott som kommit till tullens kännedom	11
3. Parkeringsfel	11
4. Brott som kommit till polisens kännedom per 10 000 invånare, uppkläring av brott samt berusade som tagits i förvar efter län, tätortsgrad, härad och kommun	12
5. Offer för familjevåld som brottsanmälts för polisen efter ålder	82
6. Personer som misstänkts för uppklarade brott efter ålder	84
7. Personer som misstänkts för uppklarade brott efter ålder och det grövsta brottet under året	86
BILAGA Indelning i brottsgrupper	88

Varkausrikokset vähentyneet

Rikoslakia vastaan tehdyistä rikoksista suurimman ryhmän muodostavat varkaudet, näpistykset ja törkeät varkaudet. Niitä ilmeni 178 000, 15 000 edellistä vuotta vähemmän. Näpistyksiä tuli poliisin tietoon 62 000, kaksi prosenttia edellisvuotta enemmän. Varkausrikoksia ilmoitettiin vuosina 1991-2000 poliisille keskimäärin 188 000.

Murtoja ilmoitettiin poliisille 76 000, 11 000 tapausta edellistä vuotta vähemmän. Moottoriajoneuvoihin kohdistuneita murtoja kirjattiin 37 000, 5 400 tapausta vähemmän kuin vuotta aiemmin. Liikemurtojen määrä on vähentynyt usean vuoden ajan. Nyt niitä tuli ilmi 8 000. Vuodesta 1991 niiden määrä on laskenut kolmannekseen. Asuntomurtojen määrä oli pienin sitten 1980-luvun lopun. Vuonna 2001 niitä tehtiin alle 8 000.

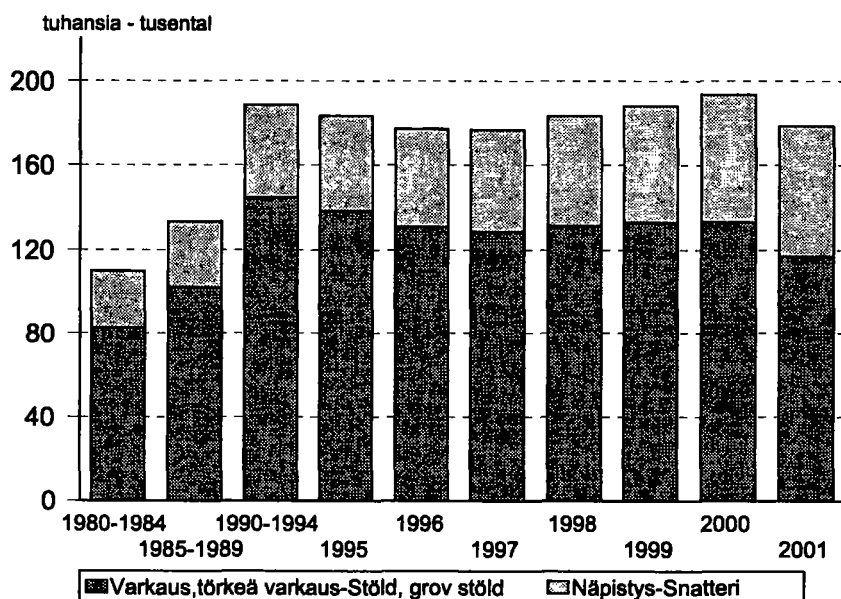
Färre stöldbrott

Av brotten mot strafflagen utgjordes den största gruppen av stölder, snatteri och grova stölder. Det uppdagades 178 000 tillgreppsbrott, 15 000 färre än året förut. Polisen fick kännedom om 62 000 snatterier, två procent mer än året förut. Antalet stölder var under åren 1991-2000 i medeltal 188 000.

Polisen fick anmälan om 76 000 inbrott, dvs. 11 000 färre än föregående år. Det bokfördes 37 000 fall av inbrott i motorfordon, vilket är 5 400 färre än året förut. Antalet inbrott i affärer har minskat under flera års tid. Nu uppdagades 8 000 fall. Sedan år 1991 har antalet minskat till en tredjedel. Antalet inbrott i bostäder var år 2001 minst sedan slutet av 1980-talet. Det uppdagades mindre än 8 000 inbrott i bostäder.

Varkausrikokset 1980-2001

Tillgreppsbrott 1980-2001



Keskimäärin vuosittain - I medeltal per år

Murrot 1980-2001
Inbrott 1980-2001

Vuosi År	Yhteensä Totalt	Asunto- murrot Bostads- inbrott	Liike- murrot Affärs- inbrott	Moottori- ajoneuvo- murrot Motor- fordons- inbrott	Muut murrot Övriga inbrott
1980	38 023	8 480	8 193	10 266	11 084
1981	35 844	7 732	7 964	10 466	10 682
1982	38 951	7 478	8 870	12 191	10 412
1983	37 135	7 511	8 953	11 609	9 062
1984	37 818	6 579	9 824	11 656	9 759
1985	42 282	7 337	11 429	13 241	10 275
1986	44 479	7 538	12 347	13 370	11 224
1987	45 418	7 691	12 750	14 350	10 627
1988	49 890	7 603	14 889	16 055	11 343
1989	64 749	9 101	19 939	20 614	15 095
1990	71 405	10 616	20 958	22 674	17 157
1991	91 261	12 412	24 957	30 261	23 631
1992	97 150	12 255	21 921	34 579	28 395
1993	98 144	13 194	20 114	34 669	30 167
1994	98 656	12 829	18 492	35 158	32 177
1995	96 496	11 512	15 762	39 828	29 394
1996	88 953	10 311	13 274	36 944	28 424
1997	87 682	10 436	12 693	37 100	27 453
1998	90 655	10 291	12 471	40 380	27 513
1999	89 967	9 763	10 900	41 951	27 353
2000	87 588	9 264	9 816	42 058	26 450
2001	76 410	7 957	7 981	36 655	23 817

Moottoriajoneuvojen luvattomien käyttöjen ja anastusten määrä laski toisena vuonna peräkkäin. Nyt niitä ilmeni 23 000, 14 prosenttia vähemmän kuin vuotta aiemmin.

Vuonna 2001 tuli poliisin tietoon 653 kirjanpitorikosta ja 434 velallisen rikosta, mikä on 18 prosenttia vähemmän kuin edellisvuonna. Vaikka näitä rikoksia on puolet vuoden 1996 huippuluvusta, on niiden määrä kaksinker- taistunut vuodesta 1991.

Petosten määrä oli 11 000, 12 prosenttia vähemmän kuin vuotta aikaisemmin. Vuodesta 1996 petokset ovat vähen- tyneet kolmanneksen.

Vahingontekojen määrä oli edellisen kymmenvuotis- jakson aikana keskimäärin 44 000 vuodessa. Niitä ilmeni nyt 47 000, kuusi prosenttia edellistä vuotta vähemmän.

Ryöstöjä poliisille ilmoitettiin 2 200, viidenneksen vähemmän kuin vuotta aiemmin. Vuosina 1991 - 2000 ryöstöjä on tehty vuodessa keskimäärin 2 230.

Antalet fall av tillgrepp och olovligt brukande av motorfordon minskade för andra året i rad. Nu upp- dagades 23 000 fall, 14 procent mindre än år 2000.

År 2001 fick polisen kännedom om 653 bokfö- ringsbrott och 485 gäldenärsbrott, vilket är 18 procent mindre än året förut. Även om antalet brott av det här slaget är hälften av antalet rekordåret 1996, har anta- let fördubblats sedan år 1991.

Antalet bedrägerier var 11 000, dvs. 12 procent mindre än föregående år. Sedan år 1996 har antalet bedrägerier minskat till en tredjedel.

Antalet skadegörelser var under det gångna årtion- det i medeltal 44 000 per år. Det uppdagades nu 47 000 fall, dvs. 6 procent färre än året förut.

Polisen fick anmälan om 2 200 rån, en femtedel mindre än ett år tidigare. Under åren 1991-2000 har det i medeltal förövats 2 230 rån per år.

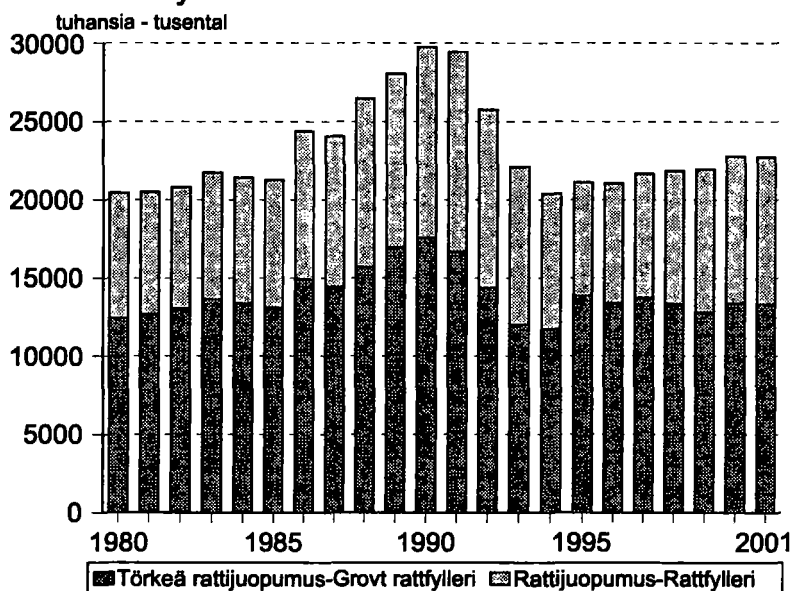
Rattijuopumusten määrä ennallaan

Rattijuopumuksia tuli ilmi 23 000 vuonna 2001, yhtä paljon kuin vuonna 2000. Niiden määrä on nyt 1980-luvun alkuvuosien tasolla. Vuoden 1990 ennätyslukemista ne ovat vähentyneet neljänneksen.

Oförändrat antal fall av rattfylleri

År 2001 uppdagades 23 000 fall av rattfylleri, dvs. lika många som år 2000. Antalet är nu på samma nivå som i början av 1980-talet. Antalet har minskat med en fjärdedel sedan toppnoteringen år 1990.

Rattijuopumusrikokset 1980-2001
Rattfylleribrott 1980-2001



Väkivaltaa vähemmän

Pahoinpitelyrikokset ovat lisääntyneet useana vuonna, mutta viime vuonna niiden määrä kääntyi laskuun. Pahoinpitelyjä tuli poliisin tietoon 27 000 eli 2 prosenttia vähemmän kuin edellisellä vuonna. Törkeät pahoinpitelyt kuitenkin lisääntyivät 7 prosenttia vuodesta 2000. Niiden määrä oli viime vuonna 2 119. Vuoteen 1991 verrattuna pahoinpitelyrikoksia oli kolmannes enemmän.

Henkirikosten määrä lisääntyi kuusi prosenttia edellisvuoteen verrattuna. Niitä tuli poliisin tietoon 155. Kymmenvuotisajanjakson 1991-2000 vuosittainen keskiarvo oli 142. Vastaava luku vuosina 1981-1990 oli 121. Tapon, murhan tai surman yritykset lisääntyivät 333:sta 367:een. Edellisen kymmenvuotiskauden keskiarvo oli 313.

Raiskauksia tuli poliisin tietoon 459 edellisvuoden luvun oltua 579. Vuosina 1991-2000 ilmoitettiin poliisille keskimäärin 436 raiskausta.

Mindre våld

Efter att ha ökat under flera år började antalet misshandelsbrott sjunka i följ. År 2001 anmäldes 27 000 fall till polisen, dvs. 2 procent mindre än året förut. Antalet fall av grov misshandel ökade dock med 7 procent från år 2000. I följ var antalet 2 119. Jämfört med år 1991 var misshandelsfallen en tredjedel fler.

Antalet brott mot liv ökade med sex procent från året förut. Polisen fick kännedom om 155 fall. Under tioårsperioden 1991-2000 var det årliga medeltalet 142. Motsvarande siffra var 121 under åren 1981-1990. Antalet dråp- eller mordförsök ökade från 333 till 367. Medeltalet för den föregående tioårsperioden var 313.

Polisen fick kännedom om 459 våldtäkter, medan antalet föregående år var 579. Under åren 1991-2000 polisanmäldes i medeltal 436 våldtäkter per år.

Huumausainerikokset

Vuonna 2001 poliisi kirjasi lähes 15 000 huumausainerikosta, mikä on 11 prosenttia enemmän kuin edellisellä vuonna. Suhteellisesti eniten lisääntyivät törkeät huumausainerikokset, joita tuli ilmi 16 prosenttia enemmän kuin vuonna 2000 eli yhteensä 859 rikosta. Huumausainerikoksia oli nyt kuusinkertaisesti verrattuna vuoteen 1991.

Huumerikoksia tilastoitaessa useamman osateon käsitteävät rikokset on merkitty yhtenä. Lisäksi kerätään tiedot tapahtumakerroista. Huumausainerikosten määriä tarkasteltaessa käytetään yleensä edellistä lukua, koska tapahtumakertojen määrät vaihtelevat vuodesta toiseen.

Huumerikokset ovat sen kaltaisia, että ne tulevat yleensä ilmi vain poliisin tai tulliviranomaisten toiminnan tuloksena ja että valtaosa rikoksista jää piiloon.

Perheväkivalta

Vuonna 2001 poliisin tietoon tulleissa perheväkivaltarikoksissa oli 2 898 uhria, 22 edellisvuotta enemmän. Naisia perheväkivallan uhreista oli 2 318 ja miehiä 580. Perheväkivalta on yleensä miesten naisiin kohdistamaa väkivaltaa. Tapaukset, joissa nainen pahoinpiteli naista olivat harvinaisia. Edelliset perheväkivaltaluvut kuvaavat joko samassa asunnossa asuvien tai nykyisten tai entisten perheenjäsenten välistä väkivaltaa. Avio- tai avopuolisoiden välistä väkivaltaa, niisanottua parisuhdeväkivaltaa tapauksista oli puolet. Parisuhdeväkivallan 1 403 uhrista miehiä oli vain 155, runsaat kymmenen prosenttia uhreista.

Poliisille ilmoitettu perhe- ja parisuhdeväkivalta 1996 - 2001

Familjevåld och våld i parförhållande 1996 - 2001

	Perheväkivallan uhrit yhteensä Offer för familje- våld, offren totalt	Uhrina nainen-Offret en kvinna - Ikä-Ålder							
		Yhteensä	-14	15-20	21-29	30-39	40-49	50-59	60-
1996	2353	1887	68	95	366	632	489	170	67
1997	2490	1995	93	104	396	631	525	179	67
1998	2708	2182	97	129	380	726	583	207	60
1999	2825	2290	83	147	387	727	626	248	72
2000	2876	2280	103	143	347	709	602	307	69
2001	2898	2318	122	130	393	710	640	249	74

niistä parisuhdeväkivalta därav våld i parförhållande

1996	1483	1354	-	39	295	487	393	114	26
1997	1539	1385	-	50	294	503	389	125	24
1998	1649	1503	-	46	295	553	425	150	34
1999	1765	1597	-	47	311	549	472	192	26
2000	1473	1310	-	53	224	420	392	193	28
2001	1403	1248	-	63	240	389	379	143	34

Rusmedelsbrott

År 2001 statistikförde polisen närmare 15 000 rusmedelsbrott, vilket är 11 procent mer än föregående år. Relativt sett ökade antalet grova fall av rusmedelsbrott mest. Det uppdagades nu 16 procent fler än år 2000, dvs. totalt 859 brott. Antalet rusmedelsbrott är nu sexfaldigt jämfört med år 1991.

Narkotikabrott statistikförs på så sätt att brott som omfattar flera delbrott antecknas som ett. Dessutom samlas det in uppgifter om enskilda brottstillfällen. Vid granskningen av antalet rusmedelsbrott används vanligen den föregående uppgiften, eftersom antalet enskilda brottstillfällen varierar från år till ett annat.

Narkotikabrotten är till sin natur sådana att de vanligen uppdagas bara som ett resultat av polis- och tullverksamhet och huvuddelen av brotten uppdagas aldrig.

Familjevåld

Antalet offer för de familjevåldsbrott som polisen fick kännedom om år 2001 var 2 898, dvs. 22 fler än året förut. Av offren var 2 318 kvinnor och 580 män. Vid familjevåld är det i allmänhet en man som misshandlar en kvinna. Fall där en kvinna misshandlat en annan kvinna är sällsynta. Siffrorna ovan om familjevåld beskriver våldshandlingar endera mellan personer som bor i samma bostad eller mellan nuvarande eller tidigare familjemedlemmar. Hälften av fallen gällde våld mellan äkta par eller sambor, dvs. våld i parförhållande. Av de 1 403 offren för våld i parförhållande var bara 155 män, dvs. drygt tio procent av offren.

Eräiden rikostyyppien kehitys, 1950 - 2001
Utveckling av vissa brottstyper, 1950 - 2001

Vuosi Ar	Kaikki rikokset Alla brott	Rikoslakia vastaan tehdyt rikokset - Brot mot strafflagen										
		Yhteensä Summa	Tappo, murha, Dråp, mord eller dråp under för mildrande omständigheter	Tapon, murhan tai suman yritykset Försök till dråp, mord eller dråp under för mildrande omständigheter	Pahoin- pitely Miss- handel	Raiskaus Våldtäkt	Ryöstö Rån	Varkaus näpistys Stöld snatteri	Törkeä varkaus Grovt stöld	Moottori- ajoneuvon luvaton käyttö ja anastus Olovligt brukande eller till- grepp av motor- fordon	Petos kavallus Bedrägeri, förekningring	Ratti- juopumus Ratt- fylleri
1950	131 892	51 273	136	57	5 937	..	210	15 020	5 308	..	7 167	..
1951	137 710	53 479	107	45	6 032	..	165	15 583	4 560	..	6 357	1 527
1952	144 467	52 873	129	48	5 983	136	212	14 317	4 402	..	7 035	2 062
1953	160 831	56 204	114	53	5 788	158	174	15 855	5 068	..	7 258	2 079
1954	157 888	54 454	113	41	5 950	125	193	14 507	4 350	..	7 642	1 934
1955	146 539	50 087	109	44	5 637	137	146	14 029	4 377	..	6 883	1 847
1956	154 813	53 590	96	38	5 279	97	157	16 177	5 306	..	7 115	2 099
1957	171 150	60 121	97	55	5 253	133	174	18 282	7 080	..	8 020	2 112
1958	182 728	63 643	90	52	5 218	128	196	19 600	7 450	1 252	8 368	2 562
1959	191 557	66 996	78	33	5 623	138	221	20 617	7 710	1 398	8 106	3 311
1960	214 514	69 472	109	56	5 571	222	294	21 376	7 826	2 018	8 886	4 271
1961	237 274	72 377	97	40	5 642	211	250	22 222	8 162	2 722	7 295	5 215
1962	239 926	75 574	109	37	5 636	186	289	22 944	8 899	3 374	7 835	5 380
1963	249 551	81 081	94	42	5 442	237	351	24 889	10 909	4 129	8 103	5 836
1964	260 837	87 894	87	49	5 442	299	315	28 508	12 561	4 300	7 999	6 174
1965	272 510	88 045	79	30	5 823	320	334	26 684	13 802	4 436	7 240	6 618
1966	281 228	87 003	94	52	6 091	371	444	25 262	12 967	4 428	7 595	7 058
1967	308 811	98 729	92	47	6 459	386	607	27 855	16 917	6 160	8 252	7 191
1968	304 375	108 986	93	36	7 233	332	631	30 250	20 256	6 358	10 462	6 889
1969	325 869	119 382	115	54	9 954	407	809	31 373	19 154	6 428	10 904	8 380
1970	348 859	132 138	56	36	11 230	325	947	33 193	21 234	7 507	12 484	9 289
1971	346 846	148 583	102	52	11 858	261	1 204	39 507	27 447	8 034	12 018	10 118
1972	384 632	166 584	118	66	12 527	274	1 372	55 323 ¹⁾	21 936 ¹⁾	9 738	11 082	11 462
1973	448 378	182 597	101	81	13 183	327	1 886	80 513	4 271	10 332	9 741	13 631
1974	517 783	194 173	102	124	13 680	345	1 839	82 415	4 186	10 044	10 731	16 558
1975	558 087	209 602	145	111	13 138	375	1 968	92 886	4 942	11 416	10 376	17 918
1976	468 807	194 450	128	90	11 348	289	1 962	90 039	4 914	10 524	10 323	16 781
1977	479 677	206 514	112	92	11 718	305	2 020	93 592	4 414	9 932	11 435	19 814
1978	493 222	204 890	113	116	11 759	304	1 902	92 535	3 851	8 374	12 853	19 504
1979	474 508	215 169	107	140	13 476	356	1 799	92 715	4 844	8 279	11 116	19 940
1980	480 964	221 106	111	140	13 964	367	1 869	97 793	3 382	7 808	12 511	20 438
1981	508 617	239 877	107	145	14 730	417	1 828	105 805	3 158	8 125	16 752	20 479
1982	525 218	258 711	107	203	15 723	370	1 763	111 477	3 306	8 144	22 634	20 804
1983	584 680	254 649	114	181	15 248	296	1 604	109 122	3 355	8 620	22 077	21 749
1984	654 978	264 542	107	164	16 442	317	1 509	109 742	2 927	8 402	27 835	21 407
1985	656 400	291 551	117	181	16 425	300	1 532	120 536	3 573	9 500	35 890	21 262
1986	698 762	309 539	143	191	16 707	292	1 584	124 641	3 449	9 838	43 687	24 378
1987	731 071	314 423	117	193	17 067	293	1 482	128 179	3 022	10 923	42 506	24 043
1988	741 443	334 185	118	188	18 369	359	1 765	128 387	3 159	12 218	52 032	26 473
1989	806 723	389 010	138	246	19 903	404	2 098	148 970	4 128	16 193	60 675	28 054
1990	848 978	435 154	145	244	20 654	381	2 627	158 839	4 800	18 233	89 073	29 759
1991	799 193	389 180	152	265	20 347	378	2 672	182 890	5 726	22 237 ¹⁾	20 822 ¹⁾	29 446
1992	818 362	389 536	155	281	19 086	369	2 194	190 969	5 486	23 781	18 557	25 741
1993	800 334	383 268	129	288	18 656	365	2 049	196 008	4 381	21 059	18 225	22 104
1994	754 542	383 351	147	365	19 836	387	2 122	188 217	4 630	21 043	16 321	20 390
1995	757 465	381 652	146	350	22 188	446	2 190	179 512	3 759	19 772	16 820	21 088
1996	749 842	376 788	153	331	24 542	395	2 087	173 405	3 576	20 261	19 057	21 044
1997	722 000	373 850	139	323	24 847	468	2 016	173 078	3 419	22 015	13 911	21 659
1998	743 260	383 479	113	306	25 660	463	2 092	179 619	3 614	26 404	13 899	21 850
1999	742 088	508 606 ¹⁾	142	284	26 223	514	2 277	184 582	3 425	29 611	13 324	21 940
2000	763 391	530 270	146	333	27 820	579	2 600	189 112	4 297	26 391	14 876	22 783
2001	747 774	516 175	155	367	27 329	459	2 157	175 583	2 908	22 583	13 655	22 722

1) Lainmuutos - Lagändring

1. Jatkuu - Forts.

Rikos Brott	Koko maa Hela landet	LÄÄNI - Län																		
		Etelä- Suomen Södra Fin- lands	Länsi- Suomen Västra Fin- lands	Itä- Suomen Östra Fin- lands	Oulun Uleå- borgs	Lapin Lapp- lands	Ahve- nan- maa Åland	Hel- sinki Hel- sing- fors	Espoo Esbo	Tam- pere Tam- mer- fors	Van- taa Vanda	Turku Åbo	Oulu Uleå- borg	Lahti Lah- tis	Tun- tema- ton ulko- maat Okänd ut- lan- det					
Kuolemantuottamus, törkeä																				
kuolemantuottamus 21:8-9	306	93	120	49	28	15	-	16	2	18	2	9	3	9	1					
pahoinpitelyn yhteydessä	33	14	6	5	6	2	-	6	-	1	-	-	2	-	-					
liikennejuopumukseen yhteydessä	17	4	10	2	1	-	-	2	-	3	-	-	-	-	-					
liikennerikoksen yhteydessä	188	57	74	31	14	11	-	5	1	5	2	6	-	9	1					
työturv.lakirikoksen yhteydessä	14	5	6	1	1	1	-	1	-	1	-	-	1	-	-					
muussa yhteydessä	54	13	24	10	6	1	-	2	1	8	-	3	-	-	-					
Vammantuottamus, törkeä																				
vammantuottamus 21:10-11	1442	596	533	149	81	63	20	224	29	72	30	38	15	10	-					
pahoinpitelyn yhteydessä	99	58	23	12	4	1	1	29	2	1	4	2	1	1	-					
liikennejuopumukseen yhteydessä	136	56	48	20	9	3	-	9	2	4	4	5	-	1	-					
liikennerikoksen yhteydessä	1036	415	404	99	51	49	18	161	22	60	18	26	12	3	-					
työturv.lakirikoksen yhteydessä	31	9	8	2	8	4	-	1	-	1	1	-	1	1	-					
muussa yhteydessä	140	58	50	16	9	6	1	24	3	6	3	5	1	4	-					
Muut hankeen ja terveyteen kohdis- tuneet rikokset 21:12-15; 22:5,6	374	127	138	63	27	16	3	26	9	19	15	8	3	3	-					
C Seksuaalirikokset	1224	520	375	156	99	55	12	172	59	62	62	50	27	23	7					
Lapsen seksuaalinen hyväksikäyttö, törkeä lapsen seksuaalinen hyväksikäyttö 20:6-7	514	182	153	91	44	39	3	57	26	18	17	14	7	8	2					
Raiskaus, törkeä raiskaus, pakotta- minen sukupuoliyhteyteen 20:1-3	459	220	137	42	41	10	5	81	29	23	29	22	16	8	4					
Muut seksuaalirikokset 20:4-5, 8-9	251	118	85	23	14	6	4	34	4	21	16	14	4	7	1					
D Rikokset oikeudenkäyttöä, viran- omaisia ja yleistä järjestystä vastaan	11782	5552	3635	1206	974	365	42	2267	425	423	570	853	294	221	8					
Virkamiehen (väkivaltainen) vastustaminen 16:1-2	1176	519	364	142	116	32	3	194	32	36	48	41	42	28	-					
kohdist. poliisin henkilökuntaan	1028	451	318	126	103	28	2	168	30	33	46	39	41	26	-					
Haitanteko virkamiehelle 16:3	2177	866	648	332	226	100	5	245	89	118	83	82	80	43	-					
kohdist. poliisin henkilökuntaan	2130	841	633	326	226	99	5	231	88	117	82	79	80	42	-					
Perätön lausuma tuomioistuimessa 15:1,3-4	175	56	64	31	15	9	-	13	7	1	1	16	5	9	-					
Perätön lausuma viranomais- menettelyssä 15:2	220	88	78	21	21	11	1	42	5	6	8	15	2	11	-					
Väärän henkilötiedon antaminen 16:5	1769	1139	436	87	81	24	1	530	53	73	113	127	42	36	1					
Muut rikokset oikeudenkäyttöä, viranomaisia ja yleistä järjes- tystä vastaan 15:5-11,16:4,6-17;17	6265	2884	2045	593	515	189	32	1243	239	189	317	572	123	94	7					
E Liikennerikokset	155070	65608	56527	16291	11142	4831	662	13439	5029	3674	5356	5030	2295	2899	9					
Liikenneturvallisuuden vaarantami- nen, liikennepako tieliikenteessä 23:1,11	105588	45490	39694	10512	6597	2808	482	8502	3467	2299	3772	3055	1173	1823	5					
nopeusrajoitusten rikkominen	69769	31488	25519	6809	3992	1870	91	5497	2227	933	2991	1350	411	866	-					
Törkeä liikenneturvallisuuden vaarantaminen 23:2	2645	1040	1061	239	203	87	14	216	69	75	84	107	55	49	1					
nopeusrajoitusten rikkominen	1760	711	699	157	134	49	10	145	46	44	51	61	39	32	-					
Ratti-juopumus 23:3	9400	3922	3137	1154	738	402	47	974	267	237	235	404	168	173	-					
Törkeä ratti-juopumus 23:4	13322	4855	4473	1871	1328	739	53	856	347	356	371	421	278	292	3					
Vesi-, ilma- tai junaliikenne- juopumus 23:5-7	497	197	196	77	16	8	3	33	4	8	1	6	1	4	-					
Kulkuneuvon luovuttaminen juopuneelle 23:8	2045	734	634	318	251	98	10	124	52	46	39	42	54	48	-					
Liikennejuopumus moottoritto- malla ajoneuvolla 23:9	159	58	46	33	18	4	-	21	2	6	4	13	5	3	-					
Kulkuneuvon kuljettaminen oikeudetta 23:10	21414	9312	7286	2087	1991	685	53	2713	821	647	850	982	561	507	-					
F Muut rikoslakia vastaan tehdyt rikokset	31172	14061	10819	2830	2147	1015	271	4951	1339	1242	1322	1880	697	540	29					
Rauhanrikkominen 24	8072	3153	2748	942	863	282	81	1018	270	306	311	378	254	106	3					
Tuhotus, liikennetuhotus, törkeä tuhotus 34:1-3	520	213	198	52	29	22	5	29	24	14	23	27	5	3	1					
Tuhotus, liikennetuhotus, törkeän tuhotuksen yritys 34:1-3	201	75	80	22	16	6	2	19	8	7	8	7	5	-	-					
Rikokset rikoslain 42,43 ja 44 lukua vastaan	962	472	295	83	63	34	15	132	24	20	28	8	4	20	-					
Sotilasrikokset 45	246	110	59	26	31	20	-	29	3	-	-	8	6	-	-					
Työrikokset 47	300	150	88	20	31	11	-	56	16	7	6	7	9	4	-					
Ympäristörikokset 48	256	81	118	22	25	7	3	7	5	5	10	11	4	1	-					
Eräiden aineettomien oikeuksien loukkaaminen 49	75	35	28	6	3	3	-	12	-	3	2	4	1	2	-					
Virkarikokset ja julkisyhteisön työntekijän rikokset 40	334	86	109	69	32	34	4	30	5	23	11	16	7	3	-					
Huumausaineriikokset 50:1	12092	6016	4274	837	545	319	96	2124	711	565	567	863	241	245	5					
huumausaineen valmistus	14	8	3	3	-	-	-	1	-	-	2	1	-	-	-					
huumausaineen viljely	590	140	304	47	52	47	-	30	18	40	19	120	16	6	-					
huumausaineen maahantuonti	37	10	1	-	-	1	24	7	-	-	2	1	-	-	-					
huumausaineen maastavienti	-	-	-	-	-	-	-	-	-	-	-	-	-	-	-					
huumausaineen kuljettaminen tai kuljetuttaminen	34	9	7	7	1	-	10	-	-	-	1	-	-	1	-					
huumausaineen myynti, välitys luovutus tai muu levitys	5429	1084	3647	318	109	172	99	502	51	283	44	872	55	23	-					
huumausaineen hallussapito	19494	5783	11665	528	458	1025	31	2161	762	1388	369	7337	137	298	4					
huumausaineen hankkimisen yritys	672	445	138	21	39	9	20	247	22	13	69	40	28	14	-					
huumausaineen käyttö	106349	13976	78187	5464	5314	3070	338	4778	442	3695	313	22780	1207	94	-					

1. Jatkuu - Forts. Cont.

Rikos Brott	Koko maa Hela landet Whole count- ry	Lääni Etelä- Suomen Södra Fin- South- Fin- land	Län - Suomen Västra Fin- West- Fin- land	Province Itä- Suomen Östra Fin- East- Fin- land	Oulun Uleå- borgs Oulu	Lapin Lapp- lands Lap- land	Ahve- nan- maa Åland	Hel- sinki Hel- sing- fors	Espoo Esbo	Tam- pere Tam- mer- fors	Van- taa Vanda	Turku Åbo	Oulu Uleå- borg	Lahti Lah- tis	Tun- tema- ton ulko- maat Okänd ut- lan- det
Törkeä huumausainerikos 50:2	859	533	256	41	12	6	-	288	36	27	34	116	9	16	11
huumausaineen valmistus	6	5	1	-	-	-	-	-	-	-	-	-	-	-	-
huumausaineen viljely	15	11	4	-	-	-	-	-	-	1	5	-	-	-	-
huumausaineen maahantuonti	105	90	5	-	1	-	-	75	1	3	2	1	1	1	9
huumausaineen maastavienti	2	2	-	-	-	-	-	2	-	-	-	-	-	-	-
huumausaineen kuljettaminen tai kuljetuttaminen	40	19	10	2	-	-	-	9	-	5	1	1	-	-	9
huumausaineen myynti, välitys luovutus tai muu levitys	8610	632	7910	42	11	5	-	374	27	20	36	1700	8	13	10
huumausaineen hallussapito	2785	206	2557	12	2	-	-	155	9	4	10	1142	1	4	8
huumausaineen hankkimisen yritys	18	7	9	-	-	2	-	6	-	-	-	8	-	-	-
huumausaineen käyttö	16497	796	15424	275	2	-	-	781	1	-	4	6773	1	2	-
Huumausainerikoksen valmistelu 50:3	10	4	4	-	1	1	-	2	-	1	-	-	-	-	-
huumerekvisiitan valmistus	4	3	1	-	-	-	-	1	-	-	-	-	-	-	-
huumerekvisiitan maahantuonti	-	-	-	-	-	-	-	-	-	-	-	-	-	-	-
huumerekvisiitan hankkiminen	5	1	3	-	1	-	-	1	-	1	-	-	-	-	-
huumerekvisiitan vastaanottaminen	1	-	-	-	-	1	-	-	-	-	-	-	-	-	-
Huumausainerikoksen edistäminen 50:4	9	5	1	-	-	-	3	2	-	-	-	1	-	-	-
huumausaineen valmistus	-	-	-	-	-	-	-	-	-	-	-	-	-	-	-
huumausaineen kuljettaminen	5	3	1	-	-	-	-	1	-	-	-	1	-	-	-
huumausaineen luovuttaminen	1	1	-	-	-	-	-	1	-	-	-	-	-	-	-
huumausaineen välittäminen	2	-	-	-	-	-	-	2	-	-	-	-	-	-	-
huumerikoksen rahoittaminen	1	1	-	-	-	-	-	1	-	-	-	-	-	-	-
Huumausaineen käyttörikos 50:2a	1899	730	827	165	108	66	3	247	50	94	72	140	43	55	-
huumausaineen käyttö	22262	2850	14538	4436	154	171	113	1657	36	31	35	3712	24	15	-
huumausaineen hallussapito	2880	1093	1653	66	56	11	1	855	32	71	45	423	30	59	-
huumausaineen hankkimisen yritys	29	15	7	4	1	2	-	6	-	1	2	1	1	-	-
Huumausainerikokset 50:1-4 yhteensä	14869	7288	5362	1043	666	392	102	2663	797	687	673	1120	293	316	16
Muut rikoslakia vastaan tehdyt rikokset 11-14;18;25;27; 34:4-11;38:1-9;51	5337	2398	1734	545	388	204	59	956	187	170	250	294	109	85	9
G - H M U U T R I K O K S E T	231599	84621	79058	34153	22665	10118	978	14580	6540	5926	5792	7173	3628	3850	6
G Alkoholilakirikokset	4146	1101	1510	650	723	116	46	316	62	310	123	61	237	32	-
Luvaton alkoholipitoisen aineen valmistus 81,87 tapauksia	167	19	69	31	31	17	-	1	-	4	1	-	4	2	-
Alkoholipitoisen aineen välittäminen 85,87 tapauksia	646	237	161	129	93	19	7	93	6	15	17	6	18	6	-
Alkoholipitoisen aineen salakuljetus 82,87 tapauksia	5015	251	607	1714	1647	788	8	101	6	15	17	6	18	6	-
Alkoholijuoman laitton hallussapito tai kuljetus 86,87,92 tapauksia	64	59	2	2	-	1	-	54	-	-	-	-	-	-	-
Muut alkoholilakirikokset 91,91a,93 tapauksia	65	59	3	2	-	1	-	54	-	-	-	-	-	-	-
H Muita lakeja ja asetuksia vastaan tehdyt rikokset	227453	83520	77548	33503	21942	10002	932	14264	6478	5616	5669	7112	3391	3818	6
Liikenne- ja järjestyksen- rikkomus, tieliikenteen sosiaalilain 105a:n rikkominen TLL 103, 105a	211843	75468	73560	31873	20742	9319	878	11379	6096	5159	4862	6657	3135	3598	3
nopeusrajoitusten rikkominen	100291	32994	30815	18855	12166	4956	505	2628	2382	2155	2185	1404	1081	1388	-
epäkuntoisen ajoneuvon käyttö	8208	3461	2860	811	556	453	67	413	264	106	371	326	77	102	-
muu kuin moottoriajoneuvorik.	1406	603	447	231	92	24	9	108	37	66	14	106	56	80	-
Kokoontumisrikkomus, järjestyksen- valvontarikkomus	287	64	75	4	141	3	-	57	1	51	2	3	-	-	-
Työturvallisuusrikkomus	42	18	10	7	3	4	-	1	-	-	-	3	-	-	-
Rikokset muita lakeja ja asetuksia vastaan	15281	7970	3903	1619	1056	676	54	2827	381	406	805	449	256	220	3
2 Järjestyssääntörikkomus, poliisimääräyksen rikkominen	1693	595	628	262	162	14	32	261	100	238	43	64	91	1	-
3 Tietoja eräistä poliisin tehtävistä															
Itsemurhan tutkinta	974	405	298	120	100	43	5	142	24	40	28	45	28	21	3
Hukkuneet henkilöt	182	57	62	31	11	18	1	7	3	3	2	2	1	1	2
Muu kuolemansyytutkimus	10376	4049	3713	1359	753	358	19	1197	224	405	237	360	254	240	125
Kadonneet henkilöt	1955	828	603	170	172	104	26	244	77	56	143	130	41	50	52
Hirvieläinkolarit	6254	1941	2533	687	572	213	305	6	54	23	51	13	26	15	3
Muu onnettomuustutkinta	89	33	19	17	6	14	-	6	1	-	3	1	1	1	-
Palosyyntutkinta	3312	1220	1291	284	290	177	49	166	63	75	77	92	62	64	1
Tutkinta liiketoimintakiellon määrämisestä	290	124	143	6	11	6	-	36	7	36	16	29	1	14	-
Tutkinta rikoksentehtävien luovutuksenmenettelyssä	17	10	2	-	-	-	-	2	2	-	4	1	-	-	5
Lähestymiskieltoasista	1222	739	290	120	31	42	-	254	102	42	77	3	12	44	-
Ilmoitus rikoksesta, jota ilmeisesti ei tulla tilastoimaan rikoksena	93	15	25	18	22	12	-	9	-	4	-	-	1	2	1
Päihtymyksen takia säilöönnotetut	95913	41289	25995	15152	8115	4927	431	15955	2812	4533	3442	3940	3344	3169	4

2. Tullin tietoon tulleet tullirikokset tullipiirin mukaan 2001

Tullbrott som kommit till tullens kännedom efter tulldistrikt 2001

Tullirikos Tullbrott	Yhteensä Summa	Tullipiiri/Tullidistrikt				
		Eteläinen Södra	Itäinen Östra	Läntinen Västra	Pohjoinen Norra	Ahvenan- maan Ålands
Yhteensä - Summa	4786	1173	2924	353	327	9
Veropetos, RL 29:1,2,3 Skattebedrägeri	1121	234	703	91	92	1
Salakuljetus, RL 46:4,5 Smuggling	32	15	7	3	7	0
Säännöstelyrikos, RL 46:1,2,3 Regleringsbrott	3	0	3	0	0	0
Laiton tuontitavaraan ryhtyminen, RL 46:6 Olaga befattningstagande med infört gods	51	21	18	8	4	0
Aikoholipitoisen aineen salakuljetus - Smuggling av alkoholhaltigt ämne	2070	278	1657	12	122	1
Huumausainerikos, RL 50:1-4 Narkotikabrott	728	480	54	159	28	7
Muut tullirikokset - Övriga tullbrott	781	145	482	80	74	0

3. Pysäköintivirheet 2001

Parkeringsfel 2001 (248/70)

Toimenpide Åtgärd	Paikkakunnat, joilla on kunnallinen pysäköinninvalvonta Orter med kommunal övervakning 1)						
	Yhteensä Summa	Helsinki Helsingfors	Espoo Esbo	Tampere Tammerfors	Vantaa Vanda	Turku Åbo	Oulu Uleåborg
Annetut maksukehotukset - Utfärdade betalningsanmånningar	640749	186339	27406	53293	27420	35297	35094
Niistä poliisin antamat - Därav utfärdade av polisen	26541	10892	596	2210	2350	3661	858
Annetut maksumääräykset - Utfärdade betalningsförelägganden	207402	61317	9099	17881	8379	16044	9934
Ulosottoon menneet maksumääräykset - Betalningsförelägganden som gått till utmätning	92567	30048	2940	11000	4265	7747	6067
Siirto- ja säilytyskustannuksiin kohdistuvat maksumääräykset - Betalningsförelägganden som hänför sig till flytnings- och förvaringskostnader	2590	1674	18	19	0	8	0

1) Kunnallinen pysäköinninvalvonta oli vuoden 2001 alussa seuraavilla paikkakunnilla: Helsinki, Espoo, Hyvinkää, Hämeenlinna, Iisalmi, Joensuu, Jyväskylä, Järvenpää, Kajaani, Kokkola, Kotka, Kouvola, Kuopio, Lahti, Lappeenranta, Lohja, Maarianhamina, Mikkelä, Naantali, Nokia, Oulu, Pietarsaari, Pori, Porvoo, Raisio, Rauma, Riihimäki, Rovaniemi, Savonlinna, Seinäjoki, Tampere, Turku, Vaasa, Vantaa ja Varkaus.

Kommunal parkeringsövervakning fanns i början av år 2001 på följande orter: Helsingfors, Esbo, Hyvinge, Tavastehus, Idensalmi, Joensuu, Jyväskylä, Träskända, Kajaani, Karleby, Kotka, Kouvola, Kuopio, Lahti, Villmanstrand, Lojo, Mariehamn, S:t Michel, Nådendal, Nokia, Uleåborg, Jakobstad, Björneborg, Borgå, Reso, Raumo, Riihimäki, Rovaniemi, Nyslott, Seinäjoki, Tammerfors, Åbo, Vasa, Vanda och Varkaus.

4. Poliisin tietoon tulleet rikokset 10000 asukasta kohden, rikosten selvittäminen sekä päihtymyksen takia säilöön otetut
Brott som kommit till polisens kännedom per 10000 invånare, upplärning av brotten samt berusade som tagits i förvar

A = Rikoksia yhteensä - Brott sammanlagt
B = Rikoksia 10 000 asukasta kohden - Brott per 10 000 invånare

KOKO MAA - HELA LANDET	Kaikki rikokset - Rikoslakia vastaan tehdyt rikokset - Brott mot strafflagen													Henkeen ja terveyteen kohdistuneet rikokset - Tappo Murha	Siitä			
	Alla brott	Yhteensä Summa	Omaisuusrikokset - Egen-oms-brott	Varkaus - Var-kaus	Törkeä - Tör-keä	Näpistys - Näpis-tys	Luvaton käyttö - Luva-ton käyttö	Kavalus - Kaval-lus	Ryöstö - Ryöstö	Vahingon-tekot - Vahin-gon-tek	Petos - Bedrä-geri	Veropetos - Veror-rikko	Verotus - Verotus			Skatte-geri - Skatte-för-seelse	Skatteliiv - Skatte-liv och hälsa	Dräp - Dräp
A	747774	516175	286953	114057	2908	61526	29682	3060	2157	47401	10595	896	29974	155				
B	1443	996	554	220	6	119	57	6	4	91	20	2	58	0				
C	539320	312765	100450	16369	1149	37151	6258	1954	943	12882	9105	954	23979	133				
D	264098	254058	211801	103017	2234	26975	25220	1869	1483	38657	4986	508	13027	50				
Kaupunkimaiset kunnat - Urbana kommunerna -																		
A	477700	362442	226526	88766	2152	51075	23905	2504	1872	35350	8501	676	21346	95				
B	1508	1144	715	280	7	161	75	8	6	112	27	2	67	0				
C	314840	203588	80470	11813	835	32520	4772	1545	779	8986	7379	699	16222	84				
D	202143	194993	165525	80694	1678	20552	20578	1544	1328	29272	3984	414	9845	26				
Taaajaan asutut kunnat - Tätortskommuner -																		
A	124226	72929	29393	11250	384	5484	3483	238	124	5992	921	87	4027	32				
B	1382	811	327	125	4	61	39	3	1	67	10	1	45	0				
C	101802	51164	9783	2045	187	2575	738	181	77	1797	812	101	3476	28				
D	29794	28436	22395	9926	264	3241	2931	134	60	4781	412	44	1559	9				
Maaseutumaiset kunnat - Landsbygdskommuner -																		
A	143713	78675	29058	12863	346	4488	2259	298	105	6031	1093	133	4501	28				
B	1289	706	261	115	3	40	20	3	1	54	10	1	40	0				
C	122426	57764	10066	2499	127	2044	748	222	86	2093	835	153	4209	21				
D	30151	28623	21961	11227	266	2712	1676	173	40	4579	538	50	1564	15				
ETELÄ-SUOMEN LÄÄNI - SÖDRA FINLANDS LÄN																		
A	325982	241361	142777	58047	1690	30434	13924	1581	1349	22922	4788	531	12843	60				
B	1566	1160	686	279	8	146	67	8	6	110	23	3	62	0				
C	222312	139965	48396	7304	576	19456	2696	1012	555	5562	4292	493	10035	52				
D	129363	124513	105825	53031	1342	12014	12026	958	977	19296	2226	286	5979	17				
Kaupunkimaiset kunnat - Urbana kommunerna -																		
A	254069	198555	126433	50609	1400	27875	12284	1466	1279	19911	4368	460	11031	53				
B	1579	1234	786	315	9	173	76	9	8	124	27	3	69	0				
C	163521	110164	44006	6284	462	18466	2365	927	515	4764	3937	409	8445	45				
D	111899	107773	92504	46245	1134	10269	10641	895	938	16773	2011	266	5189	13				
Taaajaan asutut kunnat - Tätortskommuner -																		
A	44746	26949	10670	4587	198	1870	1146	72	51	2021	272	28	1155	2				
B	1557	938	371	160	7	65	40	3	2	70	9	1	40	0				
C	35876	18282	2817	629	89	740	193	51	25	511	225	31	994	4				
D	11524	11029	8756	4201	133	1260	994	42	29	1727	149	12	537	1				
Maaseutumaiset kunnat - Landsbygdskommuner -																		
A	27167	15857	5674	2851	92	689	494	43	19	990	148	43	657	5				
B	1463	854	306	154	5	37	27	2	1	53	8	2	35	0				
C	22915	11519	1573	391	25	250	138	34	15	287	130	53	596	3				
D	5940	5711	4565	2585	75	485	391	21	10	796	66	8	253	3				
Espoo - Esbo																		
A	32068	23738	13802	5940	203	2557	1049	259	77	2696	376	39	1109	5				
B	1251	926	538	232	8	100	41	10	3	105	15	2	43	0				
C	20976	12919	3960	629	86	1302	234	88	26	473	453	32	799	5				
D	13412	12931	11016	5505	151	1334	862	198	57	2374	182	39	536	-				
Espoo - Esbo																		
A	26253	19713	11936	5108	168	2242	913	241	68	2293	331	39	925	5				
B	16639	10341	3449	522	74	1128	190	79	23	394	428	28	634	5				
C	11575	11155	9538	4751	120	1171	763	185	50	2023	156	39	469	-				
Kauniainen - Grankulla																		
A	736	505	356	182	9	71	23	6	2	47	7	-	17	-				
B	445	226	85	13	2	43	4	-	-	8	3	4	15	-				
C	335	322	292	173	9	29	21	6	2	43	5	-	5	-				
Kirkkonummi - Kyrkslätt																		
A	4395	3052	1328	556	22	220	95	11	7	326	32	-	149	-				
B	3374	2049	386	82	10	126	35	8	3	63	15	-	138	-				
C	1311	1269	1039	497	18	115	65	7	5	284	21	-	55	-				
Siuntio - Sjundeå																		
A	684	468	182	94	4	24	18	1	-	30	6	-	18	-				
B	518	303	40	12	-	5	5	1	-	8	7	-	12	-				
D	191	185	147	84	4	19	13	-	-	24	-	-	7	-				
Forssa																		
A	6259	4295	2055	689	15	499	322	10	9	414	35	4	195	2				
B	1745	1198	573	192	4	139	90	3	3	115	10	1	54	1				
C	4757	2805	698	126	6	261	65	7	2	118	40	5	150	2				
D	1916	1857	1526	599	11	256	278	5	7	330	21	1	86	-				

1) Brott mot rättskipning, myndigheter och allmän ordning

taajama-asteen, läänin, kihlakunnan ja kunnan mukaan, 2001
 efter tätortsgrad, län, härad och kommun, 2001

C = Selvitettyjä rikoksia yhteensä - Uppklarade brott sammanlagt

D = Edelleen tutkittavana tilastovuoden aikana ilmoitettuja rikoksia - Fortfarande anhängiga under statistikåret anmälda brott

- Därv		Seksu- aali- rikok- set	Siitä Därv brott	Rais- kaus Väld- täkt	Rikok- set oikeu- käyt- töä, Virka- miehen omai- y leis- tä järs- jes- mot tystä tj.man va- s- taan	Siitä Därv brott	Lii- kenne- rikok- set	Siitä Därv brott	Työri- kokset Ar- bets- brott	Ympä- ristö- rikok- set	Huu- maus- aine- rikok- set	Alko- holi- lakeja rikok- set	Muita lakeja ase- tuksia vas- taan tehdyt rikok- set	Päih- tymyk- sen Folk- taksia löön- otetut Beru- sade som tagits i för- var	Väki- luku- sen Folk- mängd	31.12. 2000		
367	17405	2119	7805	306	1442	1224	459	11782	1176	155070	22722	300	256	14869	4146	227453	95913	5181115
1	34	4	15	1	3	2	1	23	2	299	44	1	0	29	8	439	185	-
333	13781	1814	6037	291	1344	893	278	10821	1145	151389	22940	246	87	14210	4057	222498	-	-
101	8032	778	3269	120	494	641	283	2724	225	13152	2036	160	207	4042	412	9628	-	-
236	12284	1412	6113	149	836	831	354	8849	892	81691	13114	209	102	12355	2544	112714	77879	3167668
1	39	4	19	0	3	3	1	28	3	258	41	1	0	39	8	356	246	-
213	9063	1171	4645	144	769	581	208	8283	858	79080	13127	175	32	11752	2497	108755	-	-
64	6131	558	2597	59	289	443	217	1925	171	8011	1139	113	87	3318	193	6957	-	-
58	2378	337	791	60	296	165	53	1363	146	34182	4123	37	59	1470	875	50422	9926	898860
1	26	4	9	1	3	2	1	15	2	380	46	0	1	16	10	561	110	-
56	2101	301	609	54	282	126	32	1156	140	33601	4210	23	19	1427	842	49796	-	-
16	912	110	351	27	96	83	34	390	29	2339	381	22	48	442	104	1254	-	-
73	2662	364	889	96	310	221	48	1562	138	39188	5482	54	95	1028	727	64311	8104	1114587
1	24	3	8	1	3	2	0	14	1	352	49	0	1	9	7	577	73	-
64	2562	338	770	93	293	179	37	1379	147	38703	5600	48	36	1011	718	63944	-	-
21	941	108	313	33	109	110	29	404	25	2798	516	25	72	278	115	1413	-	-
173	7303	924	3566	93	596	520	220	5552	519	65608	8777	150	81	7288	1101	83520	41289	2081507
1	35	4	17	0	3	2	1	27	2	315	42	1	0	35	5	401	198	-
148	5693	766	2656	88	565	367	136	5094	514	64190	8851	126	26	7119	1080	81267	-	-
54	3570	387	1614	41	213	266	131	1284	95	5479	822	77	67	2109	116	4734	-	-
134	6289	743	3188	56	471	440	198	4748	438	43897	6430	121	46	6508	940	54574	38334	1608558
1	39	5	20	0	3	3	1	30	3	273	40	1	0	40	6	339	238	-
109	4753	597	2381	58	454	303	122	4425	431	42707	6432	108	13	6416	930	52427	-	-
44	3127	328	1428	21	162	227	116	1053	79	4095	593	60	39	1806	82	4044	-	-
12	662	115	250	15	79	56	15	435	52	13324	1370	22	19	554	93	17704	2158	287314
0	23	4	9	1	3	2	1	14	2	464	48	1	1	19	3	616	75	-
19	583	114	181	13	70	45	10	312	51	13094	1411	8	7	469	89	17505	-	-
2	316	35	125	9	36	25	10	160	11	905	142	15	15	231	21	474	-	-
27	352	66	128	22	46	24	7	389	29	8387	977	7	16	226	68	11242	797	185635
1	19	4	7	1	2	1	0	21	2	452	53	0	1	12	4	606	43	-
20	357	55	94	17	41	19	4	357	32	8389	1008	10	6	234	61	11335	-	-
8	127	24	61	11	15	14	5	71	5	479	87	2	13	72	13	216	-	-
19	673	84	274	4	39	65	30	506	44	6594	808	18	9	970	76	8254	3163	256350
1	26	3	11	0	2	3	1	20	2	257	32	1	0	38	3	322	123	-
13	493	67	174	7	35	44	23	451	43	6268	788	12	4	930	76	7981	-	-
8	338	32	133	2	16	35	15	108	8	650	93	7	6	222	7	474	-	-
13	550	70	247	2	29	59	29	425	32	5029	614	16	5	797	62	6478	2812	213271
10	388	51	143	3	30	36	21	384	32	4746	591	12	2	761	60	6238	-	-
4	292	31	125	2	9	33	14	82	5	536	74	5	4	188	6	414	-	-
-	11	1	5	-	-	-	-	5	-	67	11	-	-	17	4	227	116	8532
-	7	1	6	-	1	1	1	2	-	58	12	-	-	17	4	215	-	-
-	4	-	1	-	-	-	-	3	-	16	1	-	-	3	-	13	-	-
1	103	11	21	1	10	5	-	66	11	1279	149	2	4	130	9	1334	224	29694
2	90	13	25	3	4	6	1	56	10	1253	154	-	2	130	11	1314	-	-
-	40	1	6	-	7	1	-	21	3	81	14	2	2	27	1	41	-	-
5	9	2	1	1	-	1	1	10	1	219	34	-	-	26	1	215	11	4853
1	8	2	-	1	-	1	-	9	1	211	31	-	-	22	1	214	-	-
4	2	-	1	-	-	1	1	2	-	17	4	-	-	4	-	6	-	-
8	107	25	44	2	4	7	3	38	5	1688	223	-	1	184	8	1956	598	35866
2	30	7	12	1	1	2	1	11	1	471	62	-	0	51	2	545	167	-
6	87	15	31	4	3	2	1	40	6	1688	227	2	-	141	8	1944	-	-
3	40	14	25	-	3	6	2	8	1	106	17	-	1	65	2	57	-	-

4. Jatkuu - Fortsätter

A = Rikoksia yhteensä - Brott sammanlagt
 B = Rikoksia 10 000 asukasta kohden - Brott per 10 000 invånare

KOKO MAA - HELA LANDET	Kaikki rikokset Alla brott	Rikoslakia vastaan tehty rikokset - Brott mot strafflagen										Henkeen ja terveyteen kohdistuneet rikokset - Brott mot liv och hälsa	Siitä			
		Yhteensä Summa	Omaisuusrikokset Egen-doms-brott	Varkaus Var-kaus	Törkeä varkaus Tör-keä var-kaus	Näpistys Snat-teri	Luvaton käyttö Ollov-ligt bruk-an-de	Kaval-lus För-sking-ring	Ryöstö Rån	Vahingon-tekö Skade-görel-se	Petos Bedrä-geri			Veropetos Verok-rikko-mus	Verokatte-ikä Skatte-för-seelse	Tappo Mord
Forssa																
A	3306	2505	1428	369	10	418	238	5	7	301	29	2	132	2		
C	2286	1501	518	65	5	224	44	5	2	86	31	4	95	2		
D	1294	1249	1021	323	6	206	209	1	5	236	19	-	67	-		
Hummula																
A	946	426	117	47	3	20	16	1	-	28	1	-	16	-		
C	859	342	43	14	1	9	1	1	-	13	2	-	14	-		
D	113	110	90	37	3	12	15	1	-	21	-	-	5	-		
Jokioinen - Jockis																
A	722	485	185	80	-	29	33	3	1	33	1	2	15	-		
C	607	365	69	22	-	17	12	1	-	6	4	1	19	-		
D	163	160	132	61	-	16	22	2	1	29	-	1	1	-		
Tammela																
A	1054	731	279	181	2	20	27	1	1	43	2	-	29	-		
C	805	479	49	20	-	6	7	-	-	10	2	-	19	-		
D	303	297	247	166	2	15	24	1	1	37	1	-	13	-		
Ypäjä																
A	231	148	46	12	-	12	8	-	-	9	2	-	3	-		
C	200	118	19	5	-	5	1	-	-	3	1	-	3	-		
D	43	41	36	12	-	7	8	-	-	7	1	-	-	-		
Hamina - Fredrikshamn																
A	6117	3514	1350	534	6	116	248	8	7	200	39	2	116	-		
B	2162	1242	477	189	2	41	88	3	2	71	14	1	41	-		
C	5082	2519	489	94	9	62	22	6	2	57	70	2	92	-		
D	1448	1374	1054	492	4	60	232	5	6	168	24	-	63	-		
Hamina - Fredrikshamn																
A	1687	1252	621	219	3	78	135	4	5	103	20	-	65	-		
C	1266	848	273	59	6	49	13	2	1	29	54	-	49	-		
D	666	630	485	195	2	34	127	3	4	90	14	-	36	-		
Miehikkälä																
A	116	94	50	25	-	1	5	-	-	11	4	-	12	-		
C	74	50	8	2	-	-	2	-	1	2	1	-	12	-		
D	55	55	44	23	-	1	3	-	-	9	4	-	4	-		
Vehkalahti - Veckelax																
A	1683	1082	390	222	1	18	85	-	1	53	5	-	25	-		
C	1270	686	40	7	-	3	6	-	-	15	3	-	24	-		
D	486	462	366	218	1	16	80	-	1	45	4	-	15	-		
Virolahti																
A	2631	1086	289	68	2	19	23	4	1	33	10	2	14	-		
C	2472	935	168	26	3	10	1	4	-	11	12	2	7	-		
D	241	227	159	56	1	9	22	2	1	24	2	-	8	-		
Heinola																
A	5222	3526	1674	688	15	325	281	14	9	254	37	2	188	-		
B	1745	1178	559	230	5	109	94	5	3	85	12	1	63	-		
C	3802	2140	335	66	3	65	47	11	8	64	29	4	150	1		
D	1797	1723	1456	649	12	274	247	8	5	216	18	-	91	-		
Hartola																
A	486	374	160	95	1	18	16	-	2	22	2	-	20	-		
C	364	252	30	8	-	3	5	1	3	8	2	-	26	1		
D	165	159	142	91	1	15	14	-	-	16	1	-	3	-		
Heinola																
A	4243	2786	1354	509	13	292	246	14	7	197	32	-	142	-		
C	3016	1591	258	51	3	55	38	9	3	42	22	2	92	-		
D	1446	1391	1171	477	10	250	217	8	5	167	15	-	77	-		
Symä																
A	493	366	160	84	1	15	19	-	-	35	3	2	26	-		
C	422	297	47	7	-	7	4	1	2	14	5	2	32	-		
D	186	173	143	81	1	9	16	-	-	33	2	-	11	-		
Helsinki - Helsingfors																
A	99297	84717	58853	25455	677	12328	4426	680	781	8105	2203	279	5035	9		
B	1788	1525	1060	458	12	222	80	12	14	146	40	5	91	0		
C	58593	45046	21908	2873	139	9782	958	477	258	2032	1868	233	3556	8		
D	49657	47781	41505	23514	601	2859	3820	394	596	6668	947	123	2459	4		
Hyvinkää - Hyvinge																
A	11031	7622	3695	1376	23	964	281	37	8	744	105	21	350	2		
B	1458	1008	488	182	3	127	37	5	1	98	14	3	46	0		
C	8251	4873	1219	166	13	575	56	24	4	179	101	3	283	1		
D	3432	3326	2742	1268	17	429	239	23	4	618	45	21	153	1		

C = Selvitettyjä rikoksia yhteensä - Oppklarade brott sammanlagt

D = Edelleen tutkittavana tilastovuoden aikana ilmoitettuja rikoksia - Fortfarande anhängiga under statistikåret anmälda brott

Därav	Tapon, Pa- murhan- tai surman- yritys Försök till dråp, mord eller dråp under förmi- ometä.	Pa- hoin- pitely Miss- handel	Törkeä pa- hoin- pitely Gro- miss- handel	Lievä pa- hoin- pitely Lind- rig miss- handel	Kuole- man- tuot- tamus Döds- väl- lande	Vam- man- tuot- tamus Väl- lande av per- son- skade	Seksu- ali- rikok- set Sexu- all- brott	Siitä Därav Rais- kaus Väld- täkt	Rikok- set oikeu- käyt- töä, Virka- miehen omai- sias ja ylei- s- jä- jes- tystä vas- taan	Siitä Därav Virka- miehen virk- väkiv. Välde- stäm- d tj.man	Lii- kenne- rikok- set Tra- fik- brott	Siitä Därav Ratti- juopu- mus Ratt- fylle- ri	Työri- kokset Ar- bets- brott	Ympä- ristö- rikok- set Miljö- brott	Huu- maus- ai- ne- rikok- set Narko- tika- brott	Alko- holi- lake- ja rikok- aset Brott vas- taan al- ko- hol- la- gen set	Maita lake- ja ase- tuk- sia Päih- tymyk- sen Folk- mängd	Päih- tymyk- sen Beru- sade som tagits i för- var	Väki- luku- Folk- mängd 2000	
	7	73	18	29	1	2	3	2	23	4	702	127	-	-	145	5	796	516	18506	
	5	56	9	21	1	1	2	1	25	4	709	131	-	-	103	7	778	-	-	
	3	34	12	16	-	2	2	1	7	1	59	8	-	-	57	45	-	-	-	
	1	5	4	3	-	1	3	1	8	-	256	19	-	-	3	-	520	17	2586	
	1	5	3	3	-	-	-	-	7	-	256	20	-	-	3	-	517	-	-	
	-	1	1	2	-	1	3	1	1	-	5	1	-	-	-	-	3	-	-	
	-	9	2	2	1	1	1	-	3	-	242	31	-	-	26	-	237	21	5677	
	-	10	2	4	1	2	-	-	3	-	238	31	-	-	29	-	242	-	-	
	-	-	-	-	-	-	1	-	-	-	17	3	-	-	3	-	3	-	-	
	-	17	2	10	-	-	-	-	4	1	393	35	-	-	9	-	323	32	6362	
	-	13	1	3	2	-	-	-	5	2	391	34	2	-	5	-	326	-	-	
	-	5	1	7	-	-	-	-	-	-	22	5	-	-	5	-	6	-	-	
	-	3	-	-	-	-	-	-	-	-	95	11	-	-	1	3	80	12	2735	
	-	3	-	-	-	-	-	-	-	-	94	11	-	-	1	1	81	-	-	
	-	-	-	-	-	-	-	-	-	-	3	-	-	-	-	2	-	-	-	
	3	54	14	17	1	16	5	3	228	9	1634	166	2	3	43	11	2592	182	28291	
	1	19	5	6	0	6	2	1	81	3	578	59	1	1	15	4	916	64	-	
	1	48	16	9	1	14	1	-	198	7	1583	175	1	1	39	12	2551	-	-	
	2	34	3	9	1	5	4	3	42	4	143	23	1	3	20	1	73	-	-	
	2	31	8	9	-	9	2	2	20	3	448	58	-	-	1	26	8	427	152	9832
	1	26	9	3	-	9	-	-	10	-	422	64	-	-	1	30	9	409	-	-
	1	20	1	7	-	1	2	2	15	3	58	7	-	-	1	10	1	35	-	-
	-	7	1	1	-	2	1	-	1	1	22	5	-	-	2	-	22	3	2540	
	-	7	-	1	-	3	1	-	1	1	22	5	-	-	-	-	24	-	-	
	-	3	1	-	-	-	-	-	-	-	4	1	-	-	2	-	-	-	-	-
	1	9	4	2	1	5	-	-	7	-	608	44	-	-	13	1	600	16	12015	
	-	14	6	2	1	1	-	-	1	-	586	44	-	-	6	1	583	-	-	
	1	5	1	-	1	4	-	-	6	-	52	8	-	-	7	-	24	-	-	
	-	7	1	5	-	-	2	1	200	5	556	59	2	2	2	2	1543	11	3904	
	-	1	1	3	-	1	-	-	186	6	553	62	1	-	3	2	1535	-	-	
	-	6	-	2	-	-	2	1	21	1	29	7	1	2	1	-	14	-	-	
	1	138	18	20	2	4	8	3	41	5	1507	234	2	3	19	12	1684	519	29930	
	0	46	6	7	1	1	3	1	14	2	504	78	1	1	6	4	563	173	-	
	1	110	14	16	1	5	10	6	43	6	1492	236	2	1	18	4	1658	-	-	
	-	67	7	10	1	2	2	1	7	-	122	23	-	-	3	5	66	-	-	
	-	15	4	-	-	-	-	-	4	1	181	28	-	-	3	-	112	22	3837	
	-	20	3	-	-	2	-	-	2	1	189	28	-	-	1	-	112	-	-	
	-	1	1	-	-	-	-	-	2	-	5	2	-	-	2	-	6	-	-	
	-	108	9	17	2	2	7	2	24	4	1173	153	2	1	15	7	1450	465	21178	
	-	69	6	13	1	2	10	6	25	5	1127	146	2	1	16	4	1421	-	-	
	-	60	4	8	1	1	1	-	4	-	106	19	-	-	3	3	52	-	-	
	1	15	5	3	-	2	1	1	13	-	153	53	-	2	1	5	122	32	4915	
	1	21	5	3	-	1	-	-	16	-	176	62	-	-	1	-	125	-	-	
	-	6	2	2	-	1	1	1	1	-	11	2	-	2	-	5	8	-	-	
	48	2931	246	1535	16	224	172	81	2267	194	13439	1830	56	7	2663	316	14264	15955	555474	
	1	53	4	28	0	4	3	1	41	3	242	33	1	0	48	6	257	287	-	
	35	2026	184	1059	23	210	103	29	2105	187	13124	1822	45	2	2663	316	13231	-	-	
	19	1521	121	692	2	82	91	59	524	40	1234	181	36	5	741	28	1848	-	-	
	3	188	20	108	2	25	12	7	185	15	2990	382	7	1	255	26	3383	1599	75649	
	0	25	3	14	0	3	2	1	24	2	395	50	1	0	34	3	447	211	-	
	2	150	22	76	1	30	3	3	180	15	2907	380	6	-	192	27	3351	-	-	
	1	94	4	47	1	4	9	4	22	1	231	37	2	1	97	2	104	-	-	

4. Jatkuu - Fortsätter

A = Rikoksia yhteensä - Brott sammanlagt
 B = Rikoksia 10 000 asukasta kohden - Brott per 10 000 invånare

KOKO MAA - HELA LANDET	Rikoslakia vastaan tehdyt rikokset - Brott mot strafflagen													
	Kaikki rikokset Alla brott	Yhteensä Summa	Omaisuusrikokset Egen-doms-brott	Var-kaus Stöld	Tör-keä var-kaus Grov stöld	Näp-lys Snat-teri	Luva-ton käyttö Olov-ligt bruk-ande	Kaval-lus För-sking-ring	Ryöstö Rån	Vahin-gon-eko Skade-görel-se	Petos Bedrä-geri	Vero-petos Vero-rikko-mus	Henkeen ja ter-veyteen kohdis-tuneet rikok-set	Tappo Murha Surma Mord Dråp liv och hälsa under för-mildr. om-stän-dighe-ter
Hyvinkää - Hyvinge														
A	6445	4654	2618	891	10	755	190	30	6	535	88	20	259	2
C	4588	2808	976	124	7	501	44	18	3	133	76	1	198	1
D	2230	2183	1819	807	9	282	157	20	3	437	35	20	107	1
Muzmijärvi														
A	4586	2968	1077	485	13	209	91	7	2	209	17	1	91	-
C	3663	2065	243	42	6	74	12	6	1	46	25	2	85	-
D	1202	1143	923	461	8	147	82	3	1	181	10	1	46	-
Hämeenlinna - Tavastehus														
A	13080	7489	3582	1411	29	840	337	35	21	594	148	9	477	2
B	1493	855	409	161	3	96	38	4	2	68	17	1	54	0
C	10715	5204	1407	206	14	497	84	29	9	251	166	3	469	1
D	3326	3170	2577	1269	26	374	265	19	16	452	73	9	169	1
Hattula														
A	1129	541	206	112	1	27	19	1	-	30	6	-	24	-
C	981	396	71	19	-	13	4	1	-	18	6	1	22	-
D	207	200	164	100	1	14	16	-	-	28	2	-	9	-
Hauho														
A	572	297	99	47	2	5	10	2	-	22	5	-	13	-
C	493	220	20	1	1	1	3	1	-	7	3	-	16	-
D	104	100	84	47	1	5	7	1	-	17	2	-	7	-
Hämeenlinna - Tavastehus														
A	7613	4505	2450	846	17	679	237	21	18	395	115	9	327	1
C	6132	3067	1069	138	10	432	60	17	9	167	126	1	296	1
D	2119	2022	1676	748	16	273	187	12	13	302	62	9	114	-
Janakkala														
A	2059	1182	479	221	4	98	38	4	2	78	15	-	60	-
C	1696	844	165	26	2	37	8	7	-	43	24	-	66	-
D	509	475	368	205	4	63	31	2	2	50	3	-	21	-
Kalvola														
A	374	239	94	45	4	10	10	-	-	20	-	-	9	-
C	320	187	25	3	1	3	1	-	-	9	3	-	32	-
D	91	88	75	42	3	7	9	-	-	12	-	-	1	-
Lammi														
A	691	410	158	94	1	10	17	4	1	27	4	-	28	-
C	550	273	31	9	-	7	7	1	-	2	2	1	24	-
D	189	180	136	87	1	5	10	3	1	26	3	-	12	-
Renko														
A	357	176	60	29	-	5	4	2	-	14	1	-	8	1
C	302	121	19	9	-	3	1	1	-	2	1	-	7	-
D	62	61	45	24	-	2	3	1	-	12	-	-	3	1
Tuulos														
A	285	139	36	17	-	6	2	1	-	8	2	-	8	-
C	241	96	7	1	-	1	-	1	-	3	1	-	6	-
D	45	44	29	16	-	5	2	-	-	5	1	-	2	-
Imatra														
A	6122	3795	1840	660	12	404	155	29	10	412	80	7	260	3
B	1272	788	382	137	2	84	32	6	2	86	17	1	54	1
C	4886	2595	729	131	8	241	32	15	6	158	70	7	222	2
D	1645	1584	1272	563	5	180	133	21	4	297	38	2	88	1
Imatra														
A	3898	2744	1424	483	7	322	134	29	8	313	73	7	205	3
C	2917	1799	552	96	5	196	26	15	5	104	62	6	177	2
D	1294	1241	998	415	3	138	116	21	3	240	35	2	75	1
Parikkala														
A	762	342	146	58	1	41	10	-	1	29	2	-	21	-
C	670	248	62	13	-	23	4	-	1	16	2	-	17	-
D	123	121	97	49	1	18	8	-	-	19	1	-	4	-
Rautjärvi														
A	682	295	103	38	2	20	7	-	-	20	3	-	14	-
C	629	242	54	11	2	15	2	-	-	7	3	-	10	-
D	70	68	52	27	-	7	5	-	-	13	-	-	5	-
Ruokolahti														
A	655	348	141	70	1	16	4	-	-	42	2	-	17	-
C	554	251	52	10	-	6	-	-	-	27	3	1	16	-
D	132	128	103	62	1	12	4	-	-	19	2	-	3	-

C = Selvitettyjä rikoksia yhteensä - Uppklarade brott sammanlagt
 D = Edelleen tutkittavana tilastovuoden aikana ilmoitettuja rikoksia - Fortfarande anhängiga under statistikåret anmälda brott

- Därav							Seksu- aali- rikok- set	Siitä Därav	Rikok- set oikeu- käyt- tää, viran- omai- sia ja yleis- tär- jes- tystä vas- taan	Siitä Därav	Lii- kenne- rikok- set	Siitä Därav	Työri- kokset Ar- bets- brott	Ympä- ristö- rikok- set Miljö- brott	Huu- maus- aine- rikok- set Narko- tika- brott	Alko- holi- lakeja rikkok- set Brott vas- taan aliko- hol- lagen	Maita lakeja ase- tuksia Brott rikok- set	Päih- tymyk- sen otetut Beru- sade som tagits i för- var	Väki- luku- Folk- mängd 31.12. 2000
	3	136	19	79	1	18	8	6	154	13	1332	219	5	1	199	20	1771	1388	42545
	2	100	22	50	1	21	3	3	156	13	1273	219	5	-	142	20	1760	-	-
	1	65	3	34	-	3	5	3	12	-	127	18	1	1	74	2	45	-	-
	-	52	1	29	1	7	4	1	31	2	1658	163	2	-	56	6	1612	211	33104
	-	50	-	26	-	9	-	-	24	2	1634	161	1	-	50	7	1591	-	-
	-	29	1	13	1	1	4	1	10	1	104	19	1	-	23	-	59	-	-
	3	220	42	191	2	14	11	5	218	24	2685	415	5	5	276	61	5530	1771	87583
	0	25	5	22	0	2	1	1	25	3	307	47	1	1	32	7	631	202	-
	5	240	37	166	3	15	10	3	196	27	2647	419	4	2	307	51	5460	-	-
	2	90	17	53	-	4	7	5	39	1	172	29	1	5	76	11	145	-	-
	-	1	7	13	-	2	-	-	7	1	268	32	-	1	18	2	586	60	9131
	-	3	5	12	-	2	-	-	8	1	270	30	-	1	16	1	584	-	-
	-	1	5	2	-	-	-	-	2	-	9	4	-	1	5	1	6	-	-
	1	8	1	2	-	1	1	-	5	-	170	15	1	-	1	1	274	16	3981
	-	13	1	1	1	-	-	-	3	-	172	16	1	-	3	1	272	-	-
	1	3	-	2	-	1	1	-	2	-	2	-	-	-	-	-	4	-	-
	-	156	24	138	1	6	6	3	161	15	1219	230	3	3	207	53	3055	1426	46108
	3	150	19	116	1	5	7	2	148	17	1197	230	2	-	257	47	3018	-	-
	-	65	9	36	-	3	4	3	22	1	86	14	1	3	47	7	90	-	-
	1	28	6	20	1	3	4	2	32	7	535	74	1	1	39	5	872	170	15419
	2	27	9	20	1	6	2	-	26	8	526	77	1	1	25	2	850	-	-
	-	13	1	7	-	-	2	2	10	-	40	6	-	1	19	3	31	-	-
	-	3	-	6	-	-	-	-	5	1	116	21	-	-	3	-	135	27	3421
	-	25	-	7	-	-	1	1	5	1	112	20	-	-	1	-	133	-	-
	-	-	-	1	-	-	-	-	1	-	4	1	-	-	2	-	3	-	-
	1	19	2	6	-	-	-	-	4	-	195	22	-	-	2	-	281	49	5624
	-	18	2	4	-	-	-	-	4	-	202	28	-	-	2	-	277	-	-
	1	7	1	3	-	-	-	-	-	-	16	1	-	-	-	9	-	-	-
	-	4	1	2	-	-	-	-	1	-	96	12	-	-	2	-	181	12	2310
	-	3	-	4	-	-	-	-	-	-	90	11	-	-	1	-	181	-	-
	-	1	1	-	-	-	-	-	1	-	6	1	-	-	1	-	1	-	-
	-	1	1	4	-	2	-	-	3	-	86	9	-	-	4	-	146	11	1589
	-	1	1	2	-	2	-	-	2	-	78	7	-	-	2	-	145	-	-
	-	-	-	2	-	-	-	-	1	-	9	2	-	-	2	-	1	-	-
	5	175	10	54	3	5	3	2	61	8	1448	271	4	3	49	20	2307	664	48139
	1	36	2	11	1	1	1	0	13	2	301	56	1	1	10	4	479	138	-
	5	171	7	30	2	4	4	1	58	10	1414	273	7	3	53	20	2271	-	-
	-	43	5	31	1	3	1	1	14	1	154	32	-	1	8	4	57	-	-
	1	143	8	40	2	4	2	1	48	8	912	195	3	1	45	7	1147	595	30663
	1	142	4	24	1	3	2	-	44	10	883	192	6	1	50	8	1110	-	-
	-	38	5	23	1	3	1	1	13	1	106	23	-	-	7	3	50	-	-
	1	10	1	7	1	-	-	-	5	-	162	26	-	-	-	10	410	24	4582
	1	10	1	3	1	-	1	-	5	-	157	28	-	-	-	10	412	-	-
	-	-	-	4	-	-	-	-	-	-	18	3	-	-	-	-	2	-	-
	2	7	1	4	-	-	1	1	5	-	165	19	-	1	3	3	384	21	4619
	2	6	2	-	-	-	1	1	6	-	164	19	-	1	2	2	385	-	-
	-	1	-	4	-	-	-	-	-	-	9	3	-	-	1	1	1	-	-
	1	13	-	3	-	-	-	-	3	-	177	25	-	1	1	-	307	23	6204
	1	12	-	3	-	-	-	-	2	-	172	26	-	-	1	-	303	-	-
	-	3	-	-	-	-	-	-	1	-	19	3	-	1	-	-	4	-	-

4. Jatkuu - Fortsätter

A = Rikoksia yhteensä - Brott sammanlagt
 B = Rikoksia 10 000 asukaasta kohden - Brott per 10 000 invånare

KOKO MAA - HELA LANDET	Rikoslakia vastaan tehdyt rikokset - Brott mot strafflagen											Henkeen ja terveyteen kohdistuneet rikokset - Brott mot liv och hälsa	Siitä				
	Kaikki rikokset - Alla brott	Yhteensä - Summa	Omaisuusrikokset - Egenomsbrott	Varkaus - Varkstöld	Törkeäkäyttö - Törkesvarkstöld	Näpistys - Näpistysstraff	Luvaton käyttö - Luvtlöst brukande	Kavalus - Kavaleri	Ryöstö - Ryöst	Vahingonkeko - Vahingoteko	Petos - Petos			Veropetos - Veropetos			
Saari																	
A	91	43	14	8	1	-	-	-	-	5	-	-	3	-			
C	91	42	7	1	1	1	-	-	-	3	-	-	2	-			
D	15	15	11	7	-	-	-	-	-	4	-	-	1	-			
Ukuniemi																	
A	34	23	12	3	-	5	-	-	1	3	-	-	-	-			
C	25	13	2	-	-	-	-	-	-	1	-	-	-	-			
D	11	11	11	3	-	5	-	-	1	2	-	-	-	-			
Järvenpää - Träskända																	
A	14931	10909	6411	1945	49	1472	1291	39	46	1128	179	3	695	11			
B	1521	1112	653	198	5	150	132	4	5	115	18	0	71	1			
C	9983	6069	1895	280	11	756	195	21	23	236	145	9	550	11			
D	5923	5723	4930	1760	41	760	1141	26	26	962	81	2	273	-			
Järvenpää - Träskända																	
A	5819	4453	2829	935	12	573	649	9	16	462	81	-	286	4			
B	3640	2324	800	126	2	325	112	2	2	102	55	-	228	4			
D	2555	2472	2160	832	12	265	560	7	14	392	40	-	117	-			
Kerava - Kervo																	
A	4463	3324	2057	451	16	511	429	20	23	458	51	1	234	6			
C	2998	1896	749	105	4	337	40	14	16	73	55	6	189	6			
D	1827	1759	1497	395	12	190	399	12	10	407	20	-	90	-			
Tuusula - Tusby																	
A	4649	3132	1525	559	21	388	213	10	7	208	47	2	175	1			
C	3345	1849	346	49	5	94	43	5	5	61	35	3	133	1			
D	1541	1492	1273	533	17	305	182	7	2	163	21	2	66	-			
Kotka																	
A	9111	6967	4498	1884	18	932	599	28	37	718	112	12	278	2			
B	1516	1159	748	313	3	155	100	5	6	119	19	2	46	0			
C	6042	4003	1659	384	6	651	96	28	16	197	150	10	261	3			
D	4090	3876	3237	1567	14	334	529	18	26	591	56	7	168	-			
Kotka																	
A	8474	6567	4341	1784	18	921	579	28	36	700	110	11	269	2			
C	5552	3743	1634	377	6	649	91	28	15	193	150	9	257	3			
D	3906	3701	3094	1471	14	323	513	18	25	576	54	7	161	-			
Pyhtää - Pyttis																	
A	637	400	157	100	-	11	20	-	1	18	2	1	9	-			
C	490	260	25	7	-	2	5	-	1	4	-	1	4	-			
D	184	175	143	96	-	11	16	-	1	15	2	-	7	-			
Kouvola																	
A	15696	10387	5562	2218	119	1073	922	28	29	790	171	12	400	6			
B	1584	1048	561	224	12	108	93	3	3	80	17	1	40	1			
C	10909	5676	1310	268	37	410	88	35	13	121	135	21	264	7			
D	5454	5319	4594	2036	89	700	845	18	17	702	79	11	203	1			
Anjalankoski																	
A	2639	1450	639	279	17	91	95	5	7	104	26	-	63	1			
C	2083	903	139	39	9	19	20	2	4	23	12	-	42	2			
D	638	618	524	244	11	73	80	4	3	87	15	-	27	1			
Elimäki																	
A	1392	782	252	102	5	56	25	2	1	39	7	-	25	-			
C	1166	557	46	5	-	8	3	2	-	6	6	6	20	-			
D	265	260	220	97	5	53	22	-	1	34	2	-	10	-			
Iitti																	
A	997	590	253	125	10	37	26	5	-	40	6	-	18	-			
C	787	380	46	8	-	9	6	4	-	7	2	5	17	-			
D	240	238	221	118	10	31	21	1	-	33	5	-	6	-			
Jaala																	
A	322	222	133	88	2	9	5	1	-	14	1	4	8	-			
C	198	100	23	14	2	1	1	1	-	2	-	-	5	-			
D	138	136	118	79	2	8	4	-	-	12	1	4	6	-			
Kouvola																	
A	5849	4473	2911	994	46	639	595	11	18	401	89	8	182	2			
C	3405	2071	765	108	16	311	44	17	9	59	80	9	101	2			
D	2738	2675	2326	916	31	349	555	9	10	359	38	7	110	-			
Kuusankoski																	
A	2281	1686	882	396	27	114	140	4	1	136	29	-	73	2			
C	1471	891	151	27	4	30	10	9	-	17	25	-	58	2			
D	923	892	768	372	23	85	130	4	1	125	11	-	29	-			

C = Selvitettyjä rikoksia yhteensä - Dppklarade brott sammanlagt

D = Edelleen tutkittavana tilastovuoden aikana ilmoitettuja rikoksia - Fortfarande anhängiga under statistikåret anmälda brott

- Därav						Seksu- aali- rikok- set	Siitä Därav	Rikok- set oikeu- käyt- töä,	Siitä Därav	Lii- kenne- rikok- set	Siitä Därav	Työri- kokeet Ar- bets- brott	Ympä- ristö- rikok- set	Huu- maus- aine- rikok- set	Alko- holi- laki- rikok- set	Muita lakeja ase- tuksia väs- taan	päih- tymyk- sen löön- otetut	Väki- luku- Folk- mängd
-	2	-	-	-	1	-	-	-	-	23	2	1	-	-	-	48	1	1504
-	1	-	-	-	1	-	-	1	-	29	4	1	1	-	-	49	-	-
-	1	-	-	-	-	-	-	-	-	2	-	-	-	-	-	-	-	-
-	-	-	-	-	-	-	-	-	-	9	4	-	-	-	-	11	-	567
-	-	-	-	-	-	-	-	-	-	9	4	-	-	-	-	12	-	-
9	400	36	154	4	75	24	8	248	24	2914	427	9	3	281	113	3909	1714	98142
1	41	4	16	0	8	2	1	25	2	297	44	1	0	29	12	398	175	-
8	340	33	79	3	74	16	3	230	23	2859	437	7	2	294	114	3800	-	-
2	150	9	86	2	19	10	7	48	2	222	17	5	3	76	2	198	-	-
4	165	16	65	1	29	10	2	101	11	963	171	2	-	133	47	1319	809	35915
3	141	14	39	1	26	7	1	90	10	959	171	4	-	154	47	1269	-	-
1	70	4	32	1	7	3	1	23	1	87	9	-	-	18	1	82	-	-
3	139	10	52	2	21	10	4	84	9	730	124	3	-	114	42	1097	637	30270
3	121	10	20	2	26	7	2	83	8	707	127	2	-	87	43	1059	-	-
-	46	3	36	-	4	5	4	14	1	66	6	2	-	45	-	68	-	-
2	96	10	37	1	25	4	2	63	4	1221	132	4	3	34	24	1493	268	31957
2	78	9	20	-	22	2	-	57	5	1193	139	1	2	53	24	1472	-	-
1	34	2	18	1	8	2	2	11	-	69	2	3	3	13	1	48	-	-
4	140	23	89	3	11	8	2	61	8	1562	257	2	6	363	19	2125	1283	60099
1	23	4	15	0	2	1	0	10	1	260	43	0	1	60	3	354	213	-
3	141	18	74	5	14	5	3	70	11	1532	261	4	1	322	20	2019	-	-
1	90	10	57	2	4	5	-	19	1	244	35	-	6	83	3	211	-	-
3	138	22	86	2	11	8	2	59	7	1364	241	2	5	346	19	1888	1272	54846
2	139	17	74	5	14	5	3	67	10	1327	244	4	-	311	20	1789	-	-
1	88	10	54	1	4	5	-	19	1	236	34	-	5	76	3	202	-	-
1	2	1	3	1	-	-	-	2	1	198	16	-	1	17	-	237	11	5253
1	2	1	-	-	-	-	-	3	1	205	17	-	1	11	-	230	-	-
-	2	-	3	1	-	-	-	-	-	8	1	-	1	7	-	9	-	-
4	203	42	134	1	3	28	9	163	19	3773	559	9	4	222	23	5286	1373	99084
0	20	4	14	0	0	3	1	16	2	381	56	1	0	22	2	533	139	-
6	145	36	63	1	-	20	6	142	17	3594	554	7	2	213	26	5207	-	-
-	98	14	84	1	3	11	4	34	3	307	43	5	2	41	1	134	-	-
-	32	7	20	-	-	2	2	11	-	677	86	2	1	20	2	1187	158	17631
-	24	5	8	1	-	1	1	12	-	659	85	1	-	28	1	1179	-	-
-	11	2	12	-	-	2	2	2	-	42	10	1	1	3	1	19	-	-
-	15	-	10	-	-	-	-	4	-	472	38	1	-	18	1	609	43	8594
-	12	1	7	-	-	-	-	2	-	470	40	-	-	14	1	608	-	-
-	5	-	5	-	-	-	-	2	-	15	2	1	-	5	-	5	-	-
-	10	1	6	-	-	-	-	10	4	288	37	-	-	7	1	406	46	7534
-	11	1	4	-	-	-	-	10	3	292	38	-	-	4	1	406	-	-
-	4	-	2	-	-	-	-	1	1	3	-	-	-	3	-	2	-	-
-	4	-	4	-	-	-	-	1	-	74	15	-	1	1	-	100	8	1977
-	4	-	1	-	-	1	-	2	-	65	13	-	1	1	-	98	-	-
-	3	-	3	-	-	-	-	-	-	9	2	-	-	-	-	2	-	-
-	99	14	62	1	2	24	7	79	11	1067	201	3	-	123	19	1357	874	31364
-	62	10	25	-	-	17	5	66	10	959	199	5	-	115	19	1315	-	-
-	56	8	43	1	2	8	2	18	2	143	10	1	-	21	-	63	-	-
3	29	15	24	-	-	1	-	48	2	600	126	1	1	42	-	595	207	20656
3	20	15	17	-	-	1	-	43	2	578	126	1	1	41	3	577	-	-
-	14	3	12	-	-	-	-	6	-	58	12	-	-	6	-	31	-	-

4. Jatkuu - Fortsätter

A = Rikoksia yhteensä - Brott sammanlagt
 B = Rikoksia 10 000 asukaasta kohden - Brott per 10 000 invånare

KOKO MAA - HELA LANDET	Kaikki rikokset Alla brott	Rikoslakia vastaan tehtyt rikokset - Brott mot strafflagen												Henkeen ja terveyteen kohdistuneet rikokset Brott mot liv och hälsa	Siitä		
		Yhteensä Summa	Omaisuusrikokset Egen-doms-brott	Varkaus Var-kaus Stöld	Törkeä keä var- kaus Gro- v stöld	Näpistys Snst- teri	Luvaton käyttö Olov- ligt bruk- ande	Kaval- lus För- sking- ring	Ryöstö Rån	Vahin- gon- teko Skade- görel- se	Petos Bedrä- geri	Veropetos Verok- rikko- mus	Skatte- bedrä- geri Skatte- för- seelse			Tappo Murha Summa Dråp Mord Dråp under för- mildr. om- stän- dighe- ter	
Valkeala																	
A	2216	1184	492	234	12	127	36	-	2	56	13	-	31	1			
B	1799	774	140	67	6	32	4	-	-	7	10	-	21	1			
C	512	500	417	210	7	101	33	-	2	52	7	-	15	-			
D																	
<u>Lahti - Lahtis</u>																	
A	23877	16570	9351	4170	140	2073	811	125	57	1243	314	38	810	5			
B	1573	1091	616	275	9	137	53	8	4	82	21	3	53	0			
C	16847	9730	3049	443	74	1332	164	73	37	338	223	39	588	3			
D	8386	8079	6947	3831	106	837	683	69	29	1013	191	36	345	3			
Asikkala																	
A	1473	880	396	252	7	28	26	-	2	65	8	-	36	-			
B	1129	545	93	47	1	9	7	-	1	17	6	-	25	-			
C	433	413	331	216	7	20	21	-	1	57	4	-	17	-			
D																	
Hollola																	
A	2737	1555	667	303	11	144	65	5	3	121	9	-	50	-			
B	2187	1012	171	28	4	74	13	5	1	30	7	1	35	1			
C	653	633	533	281	7	80	53	2	2	99	6	-	23	-			
D																	
Hämeenkoski																	
A	349	188	50	31	1	3	4	-	-	11	-	-	6	-			
B	317	155	11	3	-	1	2	-	-	4	1	-	10	-			
C	52	51	44	30	1	2	2	-	-	9	-	-	-	-			
D																	
Kärkölä																	
A	655	378	156	95	5	13	10	-	-	28	4	-	15	-			
B	519	243	28	8	1	3	1	-	-	9	3	-	13	-			
C	156	152	132	87	4	11	9	-	-	20	1	-	3	-			
D																	
<u>Lahti - Lahtis</u>																	
A	15568	11718	7400	3170	92	1734	654	114	46	925	279	36	635	5			
B	10188	6496	2608	327	63	1197	132	65	31	260	199	38	441	2			
C	6392	6156	5324	2912	68	615	553	64	24	746	170	34	284	3			
D																	
Nastola																	
A	2493	1455	508	252	18	106	41	4	5	55	14	2	53	-			
B	2053	1024	102	16	4	40	5	3	3	12	7	-	46	-			
C	519	500	437	247	14	72	38	1	2	47	10	2	13	-			
D																	
Padasjoki																	
A	602	396	174	67	6	45	11	2	1	38	-	-	15	-			
B	454	255	36	14	1	8	4	-	1	6	-	-	18	-			
C	181	174	146	58	5	37	7	2	-	35	-	-	5	-			
D																	
<u>Lappeenranta - Villmanstrand</u>																	
A	12382	7829	4089	1386	28	931	763	38	17	619	104	7	404	5			
B	1391	880	459	156	3	105	86	4	2	70	12	1	45	1			
C	9988	5457	1714	417	19	608	179	32	9	185	78	9	390	2			
D	3462	3349	2730	1073	12	367	638	16	11	494	52	2	163	3			
Joutseno																	
A	1490	811	313	112	3	39	62	2	1	71	14	-	36	-			
B	1283	607	100	16	2	21	6	1	-	28	11	-	48	-			
C	339	328	252	103	1	25	57	1	1	54	8	-	19	-			
D																	
<u>Lappeenranta - Villmanstrand</u>																	
A	8000	5403	3161	923	18	798	659	30	14	469	77	6	301	3			
B	6263	3679	1449	342	15	559	148	27	7	137	59	8	271	-			
C	2485	2404	1968	654	6	268	552	13	10	372	39	1	127	3			
D																	
Lemi																	
A	211	112	36	17	1	1	1	1	-	12	1	-	3	-			
B	188	87	11	5	-	-	-	-	-	4	-	-	1	-			
C	41	40	28	13	1	1	1	1	-	9	1	-	2	-			
D																	
Luumäki																	
A	1639	826	225	110	2	63	10	2	-	28	4	1	30	-			
B	1451	638	46	11	1	13	9	2	-	4	3	-	31	-			
C	251	245	197	105	1	54	7	-	-	25	1	1	7	-			
D																	
Savitaipale																	
A	333	205	105	60	3	15	7	1	-	13	4	-	13	1			
B	277	150	36	13	1	9	7	-	-	3	2	-	15	1			
C	96	93	81	53	2	7	4	1	-	11	2	-	5	-			
D																	
Suomenniemi																	
A	212	125	47	32	-	5	2	1	-	5	-	-	8	-			
B	176	90	9	5	-	1	-	1	-	-	-	-	6	-			
C	45	44	38	27	-	4	2	-	-	5	-	-	2	-			
D																	

C = Selvitettyjä rikoksia yhteensä - Uppklarade brott sammanlagt

D = Edelleen tutkittavana tilastovuoden aikana ilmoitettuja rikoksia - Fortfarande anhängiga under statistikåret

- Därav							Seksu- aali- rikok- set	Siitä Därav	Rikok- set oikeu- käyt- tää	Siitä Därav	Liik- enne- rikok- set	Siitä Därav	Työri- kokset Ar- bets- brott	Ympä- ristö- rikok- set Miljö- brott	Huu- maus- aine- rikok- set Narko- tika- brott	Alko- holi- laki- ja Brott mot alko- hol- lagen	Muita lakeja ase- tuksia vas- taan rikok- set	Päih- tymyk- sen taku- löö- n- otetut Beru- som tagita i för- var	Väki- luku- Folk- mängd	31.12. 2000
1	14	5	8	-	-	1	-	-	10	2	595	56	2	1	11	-	1032	37	11328	
3	12	4	1	-	-	-	-	-	7	2	571	53	-	-	10	-	1024	-	-	
-	5	1	7	-	1	1	-	-	5	-	37	7	2	1	3	-	12	-	-	
17	496	101	154	16	15	43	10	266	35	5333	764	7	5	409	51	7256	3585	151819		
1	33	7	10	1	1	3	1	18	2	351	50	0	0	27	3	478	236	-		
17	397	82	63	10	11	53	12	220	34	5210	766	6	1	374	37	7080	-	-		
3	188	33	100	9	6	11	5	83	7	380	64	5	5	121	21	286	-	-		
3	25	1	4	3	-	1	-	12	3	391	62	-	-	36	12	581	109	8644		
3	19	1	1	1	-	2	-	9	3	405	71	-	-	5	2	582	-	-		
-	11	-	4	2	-	-	-	4	-	26	6	-	-	31	11	9	-	-		
-	30	7	12	-	1	13	2	17	1	726	101	1	2	23	1	1181	178	20378		
-	24	4	4	1	1	14	3	18	2	715	97	1	-	24	2	1173	-	-		
-	12	3	8	-	-	-	-	3	-	39	8	1	2	4	-	20	-	-		
-	5	-	-	1	-	2	-	1	1	114	19	-	-	10	-	161	6	2214		
-	8	-	-	1	-	-	-	1	1	115	21	-	-	14	-	162	-	-		
-	-	-	-	-	-	2	-	-	-	3	-	-	-	-	-	1	-	-		
1	7	1	2	2	2	-	-	4	-	178	14	-	-	17	-	277	9	5048		
-	7	1	2	1	1	-	-	2	-	178	15	1	-	15	-	276	-	-		
1	1	-	-	-	1	-	-	3	-	9	1	-	-	2	-	4	-	-		
12	389	83	123	9	10	23	8	221	28	2899	465	4	1	316	32	3818	3169	96921		
12	296	67	49	5	8	32	8	176	25	2789	460	2	-	306	27	3665	-	-		
2	157	27	82	6	4	9	5	73	7	257	41	4	1	84	9	227	-	-		
1	30	6	12	1	1	4	-	10	2	835	80	2	1	7	1	1037	105	14735		
2	30	4	7	-	1	5	1	11	2	827	80	2	-	10	1	1028	-	-		
-	4	3	5	1	-	-	-	-	-	29	5	-	1	-	1	18	-	-		
-	10	3	1	-	1	-	-	1	-	190	23	-	1	-	5	201	9	3879		
-	13	5	-	-	-	-	-	3	1	181	22	-	1	-	5	194	-	-		
-	3	-	1	-	1	-	-	-	-	17	3	-	1	-	-	7	-	-		
8	226	30	94	10	22	5	4	190	15	2689	472	10	5	217	16	4537	1566	89010		
1	25	3	11	1	2	1	0	21	2	302	53	1	1	24	2	510	176	-		
8	220	41	82	9	23	5	4	170	16	2765	492	8	1	240	14	4517	-	-		
-	108	8	31	3	5	-	-	42	4	197	46	3	4	97	4	109	-	-		
-	19	3	9	-	4	-	-	15	2	394	53	3	-	24	1	678	70	11005		
-	33	5	7	-	2	-	-	13	3	396	55	1	-	27	1	675	-	-		
-	13	-	4	-	2	-	-	5	1	24	5	2	-	14	-	11	-	-		
1	182	20	74	5	10	4	3	151	12	1448	327	5	1	183	12	2585	1410	58041		
1	155	32	63	4	13	4	3	137	12	1501	337	5	-	204	10	2574	-	-		
-	88	4	23	2	3	-	-	30	3	120	32	1	1	79	3	78	-	-		
-	2	-	1	-	-	-	-	6	-	62	11	-	-	-	-	99	11	3137		
-	1	-	-	-	-	-	-	6	-	62	9	-	-	1	-	101	-	-		
-	1	-	1	-	-	-	-	-	-	9	3	-	-	-	-	1	-	-		
5	10	3	2	3	7	1	1	8	1	545	35	2	1	1	2	811	31	5328		
5	13	1	2	3	7	1	1	8	1	544	35	2	-	-	1	812	-	-		
-	3	2	1	1	-	-	-	3	-	29	4	-	1	1	1	5	-	-		
1	5	2	4	-	-	-	-	-	-	77	13	-	-	2	-	128	20	4396		
1	8	1	4	-	-	-	-	-	-	91	18	-	-	2	1	126	-	-		
-	2	1	2	-	-	-	-	-	-	2	-	-	-	-	-	3	-	-		
1	2	1	1	2	-	-	-	-	-	66	5	-	-	-	-	87	2	850		
1	1	-	1	2	-	-	-	-	-	72	8	-	-	-	-	86	-	-		
-	1	1	-	-	-	-	-	-	-	3	-	-	-	-	-	1	-	-		

A = Rikoksia yhteensä - Brott sammanlagt
B = Rikoksia 10 000 asukasta kohden - Brott per 10 000 invånare

KOKO MAA - HELA LANDET	Kaikki rikokset - Brott mot strafflagen													Henkeen ja terveyteen kohdistuneet rikokset - Tappo Murha	Siitä	
	Yhteensä - Summa	Omaisuusrikokset - Egen-doms-brott	Varkaus - Stöld	Törkö - var-kaus stöld	Näpistys - Snat-teri	Luvaton käyttö - Olov-ligt bruk-an-de	Kaval-lus - För-sking-ring	Ryöstö - Rån	Vahin-gon-teko - Skade-görel-se	Petos - Bedrä-geri	Veropetos - Verokor-mus	Verotus - Skatte-bedrä-geri	Verotus - Skatte-för-seelse			liv och hälsa
Taaajama-aste - Tätortstrad																
Lääni - Län																
Kihlakunta - Härad																
Kunta - Kommun																
Taipalsaari																
A	370	280	174	116	-	9	19	1	2	17	4	-	11	1		
B	236	149	42	12	-	2	6	1	2	7	3	-	15	1		
C	236	149	42	12	-	2	6	1	2	7	3	-	15	1		
D	174	168	147	109	-	7	14	-	-	14	1	-	1	-		
Ylämaa																
A	127	67	28	16	1	1	3	-	-	4	-	-	2	-		
B	114	57	21	13	-	3	3	-	-	2	-	-	3	-		
C	114	57	21	13	-	3	3	-	-	2	-	-	3	-		
D	31	27	19	9	1	1	1	-	-	4	-	-	-	-		
Lohja - Lojo																
A	5310	3658	2053	883	16	287	314	19	8	347	82	2	166	-		
B	1402	966	542	233	4	76	83	5	2	92	22	1	44	-		
C	3613	1996	523	91	7	158	54	11	5	56	67	1	136	-		
D	1968	1915	1649	834	12	140	270	8	5	307	30	2	69	-		
Karjalohja - Karislojo																
A	101	78	43	21	1	2	2	-	-	11	4	-	2	-		
B	58	36	7	1	-	-	1	-	-	2	1	-	1	-		
C	58	36	7	1	-	-	1	-	-	2	1	-	1	-		
D	49	47	38	21	1	2	2	-	-	9	3	-	1	-		
Lohja - Lojo																
A	5119	3500	1970	834	15	285	309	18	7	334	78	2	160	-		
B	3497	1910	505	86	7	158	52	11	4	53	66	1	131	-		
C	3497	1910	505	86	7	158	52	11	4	53	66	1	131	-		
D	1881	1832	1581	788	11	138	266	7	5	297	27	2	67	-		
Sammatti																
A	90	80	40	28	-	-	3	1	1	2	-	-	4	-		
B	58	50	11	4	-	-	1	-	1	1	-	-	4	-		
C	58	50	11	4	-	-	1	-	1	1	-	-	4	-		
D	38	36	30	25	-	-	2	1	-	1	-	-	1	-		
Loviisa - Lovisa																
A	3891	2277	725	267	2	99	101	4	1	133	61	31	77	-		
B	2065	1208	385	142	1	53	54	2	1	71	32	16	41	-		
C	3302	1714	250	37	1	52	19	8	1	33	42	29	49	-		
D	771	709	537	243	1	57	85	2	-	111	26	2	45	-		
Lapinjärvi - Lapträsk																
A	635	301	84	46	-	9	6	1	-	16	4	-	9	-		
B	563	234	26	8	-	4	3	-	-	3	4	-	7	-		
C	563	234	26	8	-	4	3	-	-	3	4	-	7	-		
D	111	94	74	44	-	8	4	1	-	14	2	-	4	-		
Loviisa - Lovisa																
A	1321	819	419	131	2	58	87	3	1	92	31	-	45	-		
B	969	477	120	21	1	28	12	5	1	13	22	-	33	-		
C	969	477	120	21	1	28	12	5	1	13	22	-	33	-		
D	430	409	326	112	1	36	76	1	-	82	13	-	24	-		
Liljendal																
A	143	89	27	17	-	7	-	-	-	1	-	1	4	-		
B	111	58	4	1	-	2	-	-	-	-	-	-	-	-		
C	111	58	4	1	-	2	-	-	-	-	-	-	-	-		
D	42	38	24	17	-	5	-	-	-	1	-	1	4	-		
Pernaja - Pernå																
A	1422	832	154	48	-	22	6	-	-	19	25	29	9	-		
B	1355	762	89	5	-	17	2	-	-	16	15	29	6	-		
C	1355	762	89	5	-	17	2	-	-	16	15	29	6	-		
D	109	102	75	45	-	5	5	-	-	10	10	-	6	-		
Ruotsinpyhtää - Strömfors																
A	370	236	41	25	-	3	2	-	-	5	1	1	10	-		
B	304	183	11	2	-	1	2	3	-	1	1	-	3	-		
C	304	183	11	2	-	1	2	3	-	1	1	-	3	-		
D	79	66	38	25	-	3	-	-	-	4	1	1	7	-		
Orimattila																
A	6889	3959	1375	545	18	272	146	4	3	281	31	9	174	-		
B	1904	1094	380	151	5	75	40	1	1	78	9	2	48	-		
C	5808	2741	344	66	7	90	26	2	2	61	24	16	132	-		
D	1626	1539	1150	504	13	205	123	4	2	248	16	3	99	-		
Artjärvi - Artsjö																
A	83	46	21	13	-	2	-	-	-	6	-	-	2	-		
B	68	28	2	1	-	1	-	-	-	-	-	-	3	-		
C	68	28	2	1	-	1	-	-	-	-	-	-	3	-		
D	30	28	19	12	-	1	-	-	-	6	-	-	2	-		
Myrskylä - Mörskom																
A	120	87	39	22	1	2	4	-	-	7	2	-	2	-		
B	87	53	8	4	-	2	2	-	-	-	-	-	2	-		
C	87	53	8	4	-	2	2	-	-	-	-	-	2	-		
D	46	45	31	18	1	-	2	-	-	7	2	-	-	-		
Mäntsälä																
A	4247	2433	768	297	7	209	65	-	2	145	21	3	90	-		
B	3544	1745	184	36	1	62	9	2	1	38	17	-	69	-		
C	3544	1745	184	36	1	62	9	2	1	38	17	-	69	-		
D	924	873	659	280	7	165	56	-	1	128	9	3	57	-		

C = Selvitettyjä rikoksia yhteensä - Uppklarade brott sammanlagt

D = Edelleen tutkittavana tilastovuoden aikana ilmoitettuja rikoksia - Fortfarande anhängiga under statistikåret anmälda brott

- Därv		Seksu-	Siitä	Rikok-	Siitä	Lii-	Siitä	Työri-	Ympä-	Huu-	Alko-	Muita	Päih-	Väki-				
		aali-	Därv	set	Därv	kenne-	Därv	Ar-	ristö-	maus-	holi-	lakeja	tymyk-	luku-				
		rikok-	Rais-	käyt-	Virka-	Tra-	Ratti-	bets-	Miljö-	aine-	lakij-	ase-	takia	Folk-				
		set	kaus-	töä,	niehen	Trä-	juopu-	Ar-	Miljö-	mot	holi-	tehty	160n	mängd				
		Sexu-	Väld-	omai-	väst.	Trä-	mus	brott	Miljö-	rikok-	alko-	rikk-	otetut	2000				
		all-	täkt	sia ja	VÄlds.	Trä-	Ratt-	brott	Miljö-	set	holi-	tehty	160n	2000				
		brott		yleis-	ständer	Trä-	fyll-	brott	Miljö-	set	holi-	rikk-	otetut	2000				
				tä	mot	Trä-	ri	brott	Miljö-	set	holi-	tehty	160n	2000				
				jär-	mot	Trä-		brott	Miljö-	set	holi-	tehty	160n	2000				
				jes-	mot	Trä-		brott	Miljö-	set	holi-	tehty	160n	2000				
				tystä	mot	Trä-		brott	Miljö-	set	holi-	tehty	160n	2000				
				vas-	mot	Trä-		brott	Miljö-	set	holi-	tehty	160n	2000				
				taan	mot	Trä-		brott	Miljö-	set	holi-	tehty	160n	2000				
-	4	1	3	-	1	-	8	-	67	20	-	3	5	1	89	18	4712	
-	6	2	5	-	1	-	4	-	68	23	-	1	6	1	86	-	-	
-	-	-	-	-	-	-	4	-	7	1	-	2	1	-	6	-	-	
-	2	-	-	-	-	-	2	-	30	8	-	-	2	-	60	4	1541	
-	3	-	-	-	-	-	2	-	31	7	-	-	-	-	57	-	-	
-	-	-	-	-	-	-	-	-	3	1	-	-	2	-	4	-	-	
4	90	18	46	2	5	14	2	71	6	1089	186	3	1	149	25	1627	504	37884
1	24	5	12	1	1	4	1	19	2	287	49	1	0	39	7	429	133	-
4	80	20	25	2	4	10	2	55	7	1056	185	2	-	153	23	1594	-	-
-	35	2	29	2	1	4	-	21	-	79	14	3	1	30	3	50	-	-
-	1	-	-	-	1	5	-	-	19	2	-	-	3	-	23	1	1438	
-	-	-	-	-	1	5	-	-	21	2	-	-	1	-	22	-	-	
-	1	-	-	-	-	-	-	-	1	-	-	-	2	-	2	-	-	
4	87	18	44	2	4	9	2	65	5	1051	180	3	1	145	24	1595	501	35243
4	77	20	24	2	3	5	2	49	6	1013	178	2	-	152	23	1564	-	-
-	34	2	28	2	1	4	-	20	-	78	14	3	1	27	2	47	-	-
-	2	-	2	-	-	-	-	6	1	19	4	-	-	1	1	9	2	1203
-	3	-	1	-	-	-	-	6	1	22	5	-	-	-	-	8	-	-
-	-	-	1	-	-	-	-	1	-	-	-	-	-	1	1	1	-	-
2	41	7	16	5	6	3	1	28	3	1330	127	-	-	37	25	1589	180	18844
1	22	4	8	3	3	2	1	15	2	706	67	-	-	20	13	843	96	-
1	24	3	12	3	5	2	-	25	4	1335	125	-	-	17	24	1564	-	-
1	25	5	8	4	2	2	1	10	1	47	7	-	-	21	2	60	-	-
1	5	2	-	-	1	1	-	2	-	188	17	-	-	3	-	334	11	3011
1	3	1	-	1	1	-	-	3	-	189	19	-	-	2	-	329	-	-
-	3	1	-	-	-	1	-	-	-	7	-	-	-	1	-	17	-	-
-	29	2	12	1	1	1	-	15	1	270	58	-	-	26	20	482	128	7579
-	19	1	9	1	2	1	-	16	3	275	57	-	-	9	21	471	-	-
-	16	2	6	-	-	-	-	4	-	12	1	-	-	18	-	21	-	-
-	2	1	-	-	1	-	-	4	-	50	3	-	-	-	-	54	12	1467
-	-	-	-	-	-	-	-	3	-	50	2	-	-	-	-	53	-	-
-	2	1	-	-	1	-	-	2	-	5	1	-	-	-	-	4	-	-
1	2	1	2	1	2	1	1	5	1	648	33	-	-	5	4	586	22	3779
-	1	-	2	1	2	1	-	3	1	654	32	-	-	5	3	590	-	-
1	2	1	1	1	-	1	1	2	-	11	3	-	-	-	1	6	-	-
-	3	1	2	3	1	-	-	2	1	174	16	-	-	3	1	133	7	3008
-	1	1	1	-	-	-	-	-	-	167	15	-	-	1	-	121	-	-
-	2	-	1	3	1	-	-	2	1	12	2	-	-	2	1	12	-	-
1	91	27	29	1	23	13	3	53	7	2180	161	2	3	39	25	2905	259	36182
0	25	7	8	0	6	4	1	15	2	603	44	1	1	11	7	803	72	-
4	67	21	18	1	20	4	2	44	6	2120	158	-	-	33	26	3041	-	-
-	56	10	18	1	12	10	2	20	1	159	27	2	3	9	1	86	-	-
-	-	-	2	-	-	-	-	-	-	18	4	-	-	-	17	20	2	1574
-	3	-	-	-	-	-	-	-	-	19	5	-	-	-	18	22	-	-
-	-	-	2	-	-	-	-	-	-	2	-	-	-	-	-	2	-	-
-	1	-	-	-	1	1	-	1	-	36	13	-	1	-	-	33	1	2004
-	1	-	-	-	1	-	-	1	-	41	13	-	-	-	-	34	-	-
-	-	-	-	-	-	1	-	-	-	5	2	-	1	-	-	1	-	-
-	55	11	12	-	11	10	2	26	4	1465	76	1	2	18	3	1811	111	16628
-	38	9	10	1	10	4	2	23	3	1413	71	-	-	16	2	1797	-	-
-	37	6	6	-	7	7	1	10	1	98	17	1	2	5	1	50	-	-

4. Jatkuu - Fortsätter

A = Rikoksia yhteensä - Brott sammanlagt
 B = Rikoksia 10 000 asukaasta kohden - Brott per 10 000 invånare

KOKO MAA - HELA LANDET	Rikoslakia vastaan tehdyt rikokset - Brott mot strafflagen													Henkeen ja terveyteen kohdistuneet rikokset - Brott mot liv och hälsa	Siitä		
	Kaikki rikokset - Alla brott	Yhteensä - Summa	Omaisuusrikokset - Egen-doms-brott	Varkaus - Stöld	Törkeä varkaus - Grov stöld	Näpistys - Snatteri - Grov stöld	Luvaton käyttö - Olovligt brukande	Kavalus - Förskingring	Ryöstö - Rån	Vahingon-tekot - Skade-görel-se	Petos - Bedrä-geri	Veropetos - Verorikkos-mus	Veropetos - Skatte-bedrä-geri			Veropetos - Skatte-för-seelse	Tappo - Murha - Surma - Dråp - Mord
Orimattila																	
A	2298	1292	507	194	9	58	71	4	1	111	8	6	73	-	-	-	-
C	1862	859	140	19	5	25	15	-	1	21	7	16	54	-	-	-	-
D	573	543	411	181	5	38	59	4	1	97	5	-	35	-	-	-	-
Pukkila																	
A	141	101	40	19	1	1	6	-	-	12	-	-	7	-	-	-	-
C	247	56	10	6	1	-	-	-	-	2	-	-	4	-	-	-	-
D	53	50	30	13	-	1	6	-	-	10	-	-	5	-	-	-	-
<u>Porvoo - Borgå</u>																	
A	8187	5857	3092	1403	39	585	184	24	17	511	103	22	298	2	-	-	-
B	1154	825	436	198	5	82	26	3	2	72	15	3	42	0	-	-	-
C	6240	3965	1089	216	13	280	61	19	50	164	89	24	305	1	-	-	-
D	2870	2712	2299	1258	32	334	136	13	5	407	35	6	117	1	-	-	-
Askola																	
A	291	201	85	39	2	10	4	-	-	22	2	-	13	-	-	-	-
C	237	149	34	6	-	7	2	-	-	10	3	-	13	-	-	-	-
D	96	89	67	37	2	6	3	-	-	16	1	-	6	-	-	-	-
Pornainen - Borgnäs																	
A	164	144	75	26	1	5	7	2	-	32	2	-	16	-	-	-	-
C	109	89	14	3	-	-	2	1	-	5	1	-	12	-	-	-	-
D	82	79	68	26	1	5	5	1	-	29	1	-	5	-	-	-	-
Porvoo - Borgå																	
A	5795	4123	2298	1069	18	477	123	15	15	366	82	12	227	2	-	-	-
B	4392	2766	828	142	7	243	48	12	48	128	71	15	238	1	-	-	-
D	2107	1986	1687	960	14	255	86	9	5	283	28	5	91	1	-	-	-
Sipoo - Sibbo																	
A	1937	1389	634	269	18	93	50	7	2	91	17	10	42	-	-	-	-
C	1502	961	213	65	6	30	9	6	2	21	14	9	42	-	-	-	-
D	585	558	477	235	15	68	42	3	-	79	5	1	15	-	-	-	-
<u>Raasepori - Raseborg</u>																	
A	6376	4105	1800	698	61	248	192	11	20	456	46	3	275	-	-	-	-
B	1471	947	415	161	14	57	44	3	5	105	11	1	63	-	-	-	-
C	4735	2519	439	102	35	89	25	6	9	103	36	-	231	-	-	-	-
D	2181	2081	1495	624	29	164	175	10	12	407	28	3	143	-	-	-	-
Hanko - Hangö																	
A	1485	1021	505	188	8	73	70	4	9	133	10	-	82	-	-	-	-
C	1017	571	126	26	2	46	8	-	1	28	9	-	69	-	-	-	-
D	566	540	404	167	6	30	63	4	8	117	5	-	33	-	-	-	-
Inkoo - Ingå																	
A	821	552	192	118	7	7	16	1	2	32	2	-	20	-	-	-	-
C	631	365	38	15	5	2	2	2	2	2	4	-	15	-	-	-	-
D	247	236	170	109	3	6	15	1	-	30	-	-	10	-	-	-	-
Karjaa - Karis																	
A	1729	1021	424	117	7	108	36	2	5	108	19	3	51	-	-	-	-
C	1413	707	116	22	3	22	6	2	4	42	9	-	50	-	-	-	-
D	486	471	353	101	6	86	33	1	2	93	14	3	31	-	-	-	-
Pohja - Pojo																	
A	328	246	105	47	7	10	10	-	1	17	3	-	24	-	-	-	-
C	272	193	21	8	-	4	1	1	-	4	-	-	19	-	-	-	-
D	133	129	90	40	7	6	9	-	1	16	3	-	14	-	-	-	-
Tammisaari - Ekenäs																	
A	2013	1265	574	228	32	50	60	4	3	166	12	-	98	-	-	-	-
C	1402	683	138	31	25	15	8	1	2	27	14	-	78	-	-	-	-
D	749	705	478	207	7	36	55	4	1	151	6	-	55	-	-	-	-
<u>Riihimäki</u>																	
A	5914	4371	2180	800	22	540	186	21	39	451	69	1	252	4	-	-	-
B	1413	1044	521	191	5	129	44	5	9	108	16	0	60	1	-	-	-
C	4357	2838	797	120	7	326	44	15	16	107	112	2	178	3	-	-	-
D	1982	1922	1584	708	18	230	151	9	25	385	31	1	115	2	-	-	-
Hausjärvi																	
A	729	551	212	124	5	21	15	1	-	34	8	-	30	-	-	-	-
C	525	349	49	11	1	9	2	1	-	4	10	2	12	-	-	-	-
D	252	245	184	115	5	14	14	-	-	32	3	-	21	-	-	-	-
Loppi																	
A	918	574	203	113	5	21	15	1	2	32	10	-	36	2	-	-	-
C	744	401	54	12	2	9	6	1	1	9	12	-	33	-	-	-	-
D	230	222	170	103	3	13	11	1	2	30	4	-	14	2	-	-	-

C = Selvitettyjä rikoksia yhteensä - Uppklarade brott sammanlagt

D = Edelleen tutkittavana tilastovuoden aikana ilmoitettuja rikoksia - Fortfarande anhängiga under statistikåret anmälda brott

- Därav							Seksu- aali- rikok- set	Siitä Därav	Rikok- set oikeu- käyt- töä,	Siitä Därav	Lii- kenne- rikok- set	Siitä Därav	Työri- kokset Ar- bets- brott	Ympä- ristö- rikok- set	Huu- maus- rikkok- set	Alko- holi- laku- rikkok- set	Maita lakeja jä- se- tuksia	Päih- tymy- ksen takia sää- löön- otetut	Väki- luku- Folk- mängd	Väki- luku- Folk- mängd
	Tapon, murhan hoin- tai surman yritys Försök till dråp, mord eller dråp under förmi. omstå.	Pa- murhan hoin- pitely Mis- surman yritys Försök till dråp, mord eller dråp under förmi. omstå.	Törkeä hoin- pa- hoin- pitely Gro- v miss- handel	Lievä hoin- pa- hoin- pitely Lind- rig miss- handel	Kuole- man- tuot- tamus Döds- vål- lande	Vam- man- tuot- tamus Vål- lande av per- son- skade	Sexu- alli- rikok- set	Rais- all- kaus VÅld- täkt	Virka- miehen våktiv. VÅlds. stånd tj.man	Liik- enne- rikok- set	Siitä Därav	Työri- kokset Ar- bets- brott	Ympä- ristö- rikok- set	Huu- maus- rikkok- set	Alko- holi- laku- rikkok- set	Maita lakeja jä- se- tuksia	Päih- tymy- ksen takia sää- löön- otetut	Väki- luku- Folk- mängd	Väki- luku- Folk- mängd	
1	31	15	15	1	9	2	1	25	3	617	62	1	-	21	5	1001	143	14055	-	
4	21	12	8	-	9	-	-	19	3	610	64	-	-	17	6	997	-	-	-	
-	17	3	10	1	3	2	1	9	-	45	6	1	-	4	-	30	-	-	-	
-	4	1	-	-	2	-	-	1	-	44	6	-	-	-	-	40	2	1921	-	
-	4	-	-	-	-	-	-	1	-	37	5	-	-	-	-	191	-	-	-	
-	2	1	-	-	2	-	-	1	-	9	2	-	-	-	-	3	-	-	-	
4	163	17	69	4	36	14	5	109	19	1985	267	5	4	148	84	2246	1323	70966	-	
1	23	2	10	1	5	2	1	15	3	280	38	1	1	21	12	316	186	-	-	
4	164	17	76	5	33	13	6	99	18	2044	286	2	1	218	83	2192	-	-	-	
1	68	8	25	-	12	9	3	33	5	146	21	3	3	17	5	153	-	-	-	
-	6	3	4	-	-	-	-	7	2	78	20	-	-	3	2	88	17	4389	-	
-	7	2	3	-	1	-	-	4	2	85	21	-	-	2	3	85	-	-	-	
-	3	1	2	-	-	-	-	4	-	4	-	-	-	1	-	7	-	-	-	
-	13	1	2	-	-	-	-	4	1	41	7	-	1	-	-	20	14	4131	-	
-	11	-	1	-	-	-	1	6	2	48	10	-	-	1	-	20	-	-	-	
-	2	1	2	-	-	-	-	-	-	4	1	-	1	-	-	3	-	-	-	
4	119	11	57	3	28	10	4	83	15	1220	193	3	2	137	67	1605	1234	44969	-	
3	126	11	66	4	23	10	5	77	12	1266	202	2	1	206	65	1561	-	-	-	
1	52	5	19	-	11	7	3	24	5	100	16	1	1	15	5	116	-	-	-	
-	25	2	6	1	8	4	1	15	1	646	47	2	1	8	15	533	58	17477	-	
1	20	4	6	1	9	2	1	12	2	645	53	-	-	9	15	526	-	-	-	
-	11	1	2	-	1	2	-	5	-	38	4	2	1	1	27	-	-	-	-	
5	174	14	64	2	14	4	3	126	17	1605	205	-	6	129	28	2243	500	43353	-	
1	40	3	15	0	3	1	1	29	4	370	47	-	1	30	6	517	115	-	-	
6	146	20	41	-	17	7	1	68	14	1519	207	2	3	135	27	2189	-	-	-	
1	90	3	37	2	8	2	2	67	4	200	28	-	4	84	3	97	-	-	-	
3	57	1	19	-	2	1	1	24	5	311	59	-	3	47	3	461	166	10044	-	
3	47	1	16	-	2	1	1	20	5	295	59	-	1	24	4	442	-	-	-	
1	22	1	9	-	-	-	-	6	-	41	7	-	2	33	-	26	-	-	-	
1	11	2	3	-	3	-	-	4	2	295	23	-	-	24	-	269	11	4873	-	
1	4	2	4	-	4	2	-	2	1	283	17	1	-	12	-	266	-	-	-	
-	7	1	-	-	2	-	-	2	1	29	8	-	-	15	-	11	-	-	-	
1	28	6	15	-	1	-	-	26	4	468	43	-	-	29	7	701	130	8877	-	
1	30	11	5	-	3	-	-	18	4	459	49	-	-	43	5	701	-	-	-	
-	19	-	11	-	1	-	-	12	1	47	2	-	-	14	2	13	-	-	-	
-	16	4	2	-	2	-	-	3	-	96	15	-	-	3	3	79	37	4927	-	
1	13	3	1	-	1	-	-	1	-	91	16	1	-	49	3	76	-	-	-	
-	11	1	1	-	1	-	-	2	-	11	2	-	-	1	1	3	-	-	-	
-	62	1	25	2	6	3	2	69	6	435	65	-	3	26	15	733	156	14632	-	
-	52	3	15	-	7	4	-	27	4	391	66	-	2	7	15	704	-	-	-	
-	31	-	16	2	4	2	2	45	2	72	9	-	2	21	-	44	-	-	-	
3	149	27	47	8	10	14	8	80	11	1657	199	-	-	84	28	1515	871	41858	-	
1	36	6	11	2	2	3	2	19	3	396	48	-	-	20	7	362	208	-	-	
3	106	19	29	3	12	9	6	71	11	1625	207	1	-	99	26	1493	-	-	-	
-	69	12	23	5	2	7	2	17	3	120	16	-	-	22	4	56	-	-	-	
-	15	3	4	5	3	-	-	12	3	278	40	-	-	6	1	177	44	8107	-	
-	7	1	3	-	1	-	-	14	5	258	40	-	-	6	2	174	-	-	-	
-	10	2	2	5	2	-	-	2	1	29	4	-	-	3	-	7	-	-	-	
-	22	3	5	1	3	-	-	10	1	303	49	-	-	3	1	343	35	7578	-	
-	16	6	6	1	4	-	-	6	1	300	49	-	-	2	1	342	-	-	-	
-	11	-	1	-	-	-	-	4	-	19	3	-	-	1	-	8	-	-	-	

A = Rikoksia yhteensä - Brott sammanlagt
 B. = Rikoksia 10 000 asukasta kohden - Brott per 10 000 invånare

KOKO MAA - HELA LANDET	Rikoslakia vastaan tehdyt rikokset - Brott mot strafflagen													Henkeen ja terveyteen kohdistuneet rikokset - Tappo Murha Surma	Siitä		
	Kaikki rikokset - Alla brott	Yhteensä - Summa	Omaisuusrikokset - Egen-doms-brott	Var-kaus Stöld	Tör-keä var-kaus Grov stöld	Näpätys Snat-teri	Luvan- ton käyttö - Olov- ligt bruk- ande	Kaval- lus För- sking- ring	Ryöstö Rån	Vahin- gon- teko Skade- görel- se	Petos Bedrä- geri	Veropetos - Verorikko- mus Skatte- bedrä- geri Skatte- för- seelse	tunnet rikok- set - Brott mot liv och hälsa			Tappo Murha Surma Dråp Mord Dråp under för- mildr. om- ständighe- ter	
Riihimäki																	
A	4267	3246	1765	563	12	498	156	19	37	385	51	1	186	2			
C	3088	2088	694	97	4	308	36	13	15	94	90	-	133	3			
D	1500	1455	1230	490	10	203	126	8	23	323	24	1	80	-			
Vantaa - Vanda																	
A	27501	21709	13330	4550	181	3621	1079	151	147	2553	455	25	1069	2			
B	1541	1216	747	255	10	203	60	8	8	143	25	1	60	0			
C	17814	12176	4143	510	75	1771	212	97	57	551	351	41	1051	2			
D	12432	12026	10361	4240	133	1965	963	82	120	2325	233	14	501	-			
Vihti - Vichtie																	
A	6721	4067	1460	545	17	268	237	17	6	273	38	3	215	-			
B	1745	1056	379	142	4	70	62	4	2	71	10	1	56	-			
C	5612	2980	439	79	6	148	35	8	2	78	43	3	179	-			
D	1585	1517	1164	494	15	155	211	10	4	221	20	2	93	-			
Karkkila - Högfors																	
A	1382	789	315	110	-	77	41	7	2	56	7	2	56	-			
C	1171	571	103	15	-	38	4	3	-	15	15	-	52	-			
D	320	313	258	102	-	54	38	4	2	46	5	2	13	-			
Nunmi-Pusula																	
A	1099	678	192	91	1	23	26	1	-	41	2	-	32	-			
C	977	558	63	12	1	10	9	1	-	18	5	2	30	-			
D	187	179	140	79	1	14	18	-	-	26	-	-	9	-			
Vihti - Vichtie																	
A	4240	2600	953	344	16	168	170	9	4	176	29	1	127	-			
C	3464	1851	273	52	5	100	22	4	2	45	23	1	97	-			
D	1078	1025	766	313	14	87	155	6	2	149	15	-	71	-			
LÄNSI-SUOMEN LÄÄNI - VÄSTRA FINLANDS LÄN																	
A	246858	167800	87128	35587	842	17263	9326	907	466	14196	3713	235	9316	46			
B	1345	914	475	194	5	94	51	5	3	77	20	1	51	0			
C	183141	105610	31590	5708	424	10318	2172	580	221	4031	3137	334	7115	44			
D	81020	78147	63859	31779	612	7809	7715	537	297	11378	1678	134	4139	12			
Kaupunkimaiset kunnat - Urbana kommunerna -																	
A	143816	106112	63954	25670	540	13777	6976	689	391	9419	2862	152	6072	19			
B	1477	1090	657	264	6	141	72	7	4	97	29	2	62	0			
C	97622	61072	23756	3808	287	8687	1609	418	171	2504	2383	227	4311	20			
D	57217	55353	46087	23074	387	5735	5792	418	262	7624	1299	96	2931	5			
Taajaan asutut kunnat - Tätortskommuner -																	
A	51622	30698	11740	4465	145	1939	1494	106	41	2461	417	38	1734	19			
B	1306	777	297	113	4	49	38	3	1	62	11	1	44	0			
C	42968	22251	4168	906	76	943	319	83	23	808	386	47	1487	16			
D	11718	11236	8784	3870	102	1112	1261	54	23	1909	174	19	649	5			
Maaseutumaiset kunnat - Landsbygskommuner -																	
A	51420	30990	11434	5452	157	1547	856	112	34	2316	434	45	1510	8			
B	1102	664	245	117	3	33	18	2	1	50	9	1	32	0			
C	42551	22287	3666	994	61	688	244	79	27	719	368	60	1317	8			
D	12085	11558	8988	4835	123	962	662	65	12	1845	205	19	559	2			
Alavus																	
A	3170	1938	721	254	14	125	55	5	6	158	44	4	123	-			
B	1066	652	242	85	5	42	18	2	2	53	15	1	41	-			
C	2743	1530	338	80	6	91	10	2	7	53	37	6	113	-			
D	646	594	465	206	11	47	49	3	-	115	12	2	27	-			
Alavus																	
A	1347	797	229	63	2	32	27	2	2	77	10	2	61	-			
C	1162	628	87	17	-	21	3	1	2	27	8	2	60	-			
D	242	219	169	57	2	18	24	1	-	54	3	-	5	-			
Kuortane																	
A	444	252	113	56	1	4	8	-	-	23	9	-	6	-			
C	409	211	70	32	1	2	4	-	-	10	8	-	3	-			
D	81	77	60	31	1	3	8	-	-	15	2	-	3	-			
Lehtimäki																	
A	135	71	27	11	-	3	3	-	-	8	2	-	1	-			
C	117	52	2	2	-	-	-	-	-	-	-	-	1	-			
D	26	25	25	9	-	3	3	-	-	8	2	-	-	-			
Soini																	
A	102	79	41	26	-	1	7	-	-	6	-	-	4	-			
C	71	48	5	1	-	1	-	-	-	1	-	-	4	-			
D	42	40	38	25	-	1	7	-	-	5	-	-	-	-			

C = Selvitettyjä rikoksia yhteensä - Uppklarade brott sammanlagt
 D = Edelleen tutkittavana tilastovuoden aikana ilmoitettuja rikoksia - Fortfarande anhängiga under statistikåret anmälda brott

- Därv		Seksu- aali- rikok- set	Siitä Därv brott	Rais- kaus VÄld- täkt	Rikok- set oikeu- käyt- töä, viran- omai- sias ja yleis- jär- jes- tyetä väs- taan	Siitä Därv brott	Lii- kenne- rikok- set	Siitä Därv brott	Työri- kokset Ar- bets- brott	Ympä- ristö- rikok- set Miljö- brott	Huu- maus- aine- rikok- set Narko- tika- brott	Alko- holi- laki- ja aset- tukset alko- holi- lagen	Muita lakeja ase- tuksia taan tehdyt rikok- set	Päih- tymyk- sen tokia sai- löönn otetut Beru- soms tagits i för- var	Väki- luku- Folk- mängd	31.12. 2000		
3	112	21	38	2	4	14	8	58	7	1076	110	-	-	75	26	995	792	26173
3	83	12	20	2	7	9	6	51	5	1067	118	1	-	91	23	977	-	-
-	48	10	20	-	-	7	2	11	2	72	9	-	-	18	4	41	-	-
18	509	97	396	2	30	62	29	570	48	5356	606	6	10	673	123	5669	3442	178471
1	29	5	22	0	2	3	2	32	3	300	34	0	1	38	7	318	193	-
13	425	73	504	1	26	38	23	594	50	5239	608	7	1	624	126	5512	-	-
9	303	61	104	1	14	38	14	112	6	428	55	2	10	223	4	402	-	-
4	135	26	31	3	15	5	2	43	3	2150	218	3	2	78	11	2643	238	38513
1	35	7	8	1	4	1	1	11	1	558	57	1	1	20	3	686	62	-
3	113	21	29	3	10	8	2	35	2	2169	245	1	1	54	20	2612	-	-
1	63	9	12	1	6	2	1	14	2	138	14	2	1	51	-	68	-	-
-	36	8	5	1	6	-	-	8	-	375	47	-	1	8	1	592	37	8753
-	35	8	4	1	4	2	-	5	-	379	55	-	-	9	6	594	-	-
-	9	1	1	-	2	-	-	3	-	25	-	-	1	2	-	7	-	-
2	17	4	4	-	5	2	-	7	-	423	41	-	-	3	3	418	16	5902
2	17	2	5	-	4	3	1	7	-	435	44	-	-	8	4	415	-	-
-	6	2	-	-	1	-	-	3	-	16	2	-	-	1	-	8	-	-
2	82	14	22	2	4	3	2	28	3	1352	130	3	1	67	7	1633	185	23858
1	61	11	20	2	2	3	1	23	2	1355	146	1	1	37	10	1603	-	-
1	48	6	11	1	3	2	1	8	2	97	12	2	-	48	-	53	-	-
99	5544	681	2155	120	533	375	137	3635	364	56527	7610	88	118	5362	1510	77548	25995	1835836
1	30	4	12	1	3	2	1	20	2	308	41	0	1	29	8	422	142	-
88	4096	572	1624	109	480	278	80	3348	342	54987	7666	66	41	4990	1490	76041	-	-
24	2683	248	901	45	174	213	90	839	79	4596	635	53	94	1388	130	2743	-	-
57	3618	432	1572	59	243	240	101	2650	271	25587	4059	51	42	4212	828	36876	19968	973784
1	37	4	16	1	2	2	1	27	3	263	42	1	0	43	9	379	205	-
57	2404	350	1162	55	210	169	58	2490	251	24586	4053	37	14	3766	820	35730	-	-
11	1942	167	669	23	85	139	66	563	58	2476	319	35	35	1147	51	1813	-	-
25	1026	137	303	28	163	72	25	539	52	14956	1649	13	29	686	421	20503	3838	395264
1	26	3	8	1	4	2	1	14	1	378	42	0	1	17	11	519	97	-
20	882	117	254	25	150	46	12	467	47	14714	1693	10	9	750	401	20316	-	-
6	392	50	124	11	47	45	18	142	11	952	123	6	25	141	46	436	-	-
17	900	112	280	33	127	63	11	446	41	15984	1902	24	47	464	261	20169	2189	466788
0	19	2	6	1	3	1	0	10	1	342	41	1	1	10	6	432	47	-
11	810	105	208	29	120	63	10	391	44	15687	1920	19	18	474	269	19995	-	-
7	349	31	108	11	42	29	6	134	10	1168	193	12	34	100	33	494	-	-
3	83	9	14	1	13	2	-	36	1	924	108	1	3	90	30	1202	237	29739
1	28	3	5	0	4	1	-	12	0	311	36	0	1	30	10	404	80	-
1	76	9	15	1	11	3	-	29	1	926	112	1	-	93	31	1182	-	-
2	21	1	1	-	2	-	-	10	-	70	8	-	3	5	2	50	-	-
-	43	4	5	-	9	1	-	15	1	407	45	-	2	64	16	534	180	9930
-	41	4	7	-	8	1	-	14	1	389	46	-	-	64	15	519	-	-
-	4	-	-	-	1	-	-	2	-	33	2	-	2	2	1	22	-	-
-	5	1	-	-	-	-	-	1	-	124	13	-	-	4	2	190	7	4457
-	3	-	-	-	-	-	-	1	-	127	13	-	-	9	4	194	-	-
-	2	1	-	-	-	-	-	1	-	9	3	-	-	1	1	3	-	-
-	1	-	-	-	-	-	-	-	-	43	4	-	-	-	-	64	3	2133
-	1	-	-	-	-	-	-	-	-	49	6	-	-	-	-	65	-	-
-	-	-	-	-	-	-	-	-	-	-	-	-	-	-	-	1	-	-
-	2	1	1	-	-	-	-	-	-	33	8	-	-	-	-	23	4	2799
-	2	1	1	-	-	-	-	-	-	38	10	-	-	-	-	23	-	-
-	-	-	-	-	-	-	-	-	-	2	-	-	-	-	-	2	-	-

A = Rikoksia yhteensä - Brott sammanlagt
 B = Rikoksia 10 000 asukasta kohden - Brott per 10 000 invånare

KOKO MAA - HELA LANDET	Kaikki rikokset - Rikoslakia vastaan tehdyt rikokset - Brott mot strafflagen													
	Alla brott	Yhteensä Summa	Omaisuusrikokset	Varokaus Stoöld	Törkeä varokaus Stoöld	Näpistys Snotteri	Luvaton käyttö Olovligt brukande	Kavalus Förskingring	Ryöstö Rån	Vahingon teko Skadegörelse	Petos Bedrägeri	Veropetos Verorikkomus	Henkeen ja terveyteen kohdistuneet rikokset Brott mot liv och hälsa	Siitä Tappon murha Dråp Mord för- under mildr. om- ständighet
Töysä														
A	505	300	134	30	1	52	3	-	1	10	13	1	5	-
B	437	250	90	8	-	46	-	-	1	3	14	-	5	-
C	90	72	54	27	1	8	3	-	-	7	1	1	1	-
Ähtäri - Etseri														
A	637	439	177	68	10	33	7	3	3	34	10	1	46	-
B	547	341	84	20	5	21	3	1	4	12	7	4	40	-
C	165	161	119	57	7	14	4	2	-	26	4	1	18	-
Ikaalinen - Ikaalis														
A	6091	3331	944	364	13	114	66	6	3	278	30	12	162	-
B	2042	1117	317	122	4	38	22	2	1	93	10	4	54	-
C	5453	2692	375	81	11	59	25	6	2	115	19	10	131	-
D	888	843	653	307	9	58	45	4	1	191	17	4	62	-
Hämeenkyrö - Tavastkyro														
A	2208	1231	355	153	9	34	34	1	3	88	4	6	51	-
B	1986	1008	140	24	8	12	14	3	2	44	3	7	44	-
C	344	332	258	138	7	22	24	1	1	61	3	-	23	-
Ikaalinen - Ikaalis														
A	1962	1044	241	84	1	43	12	2	-	74	17	1	39	-
B	1778	852	84	15	-	18	6	-	-	25	9	2	28	-
C	235	221	173	74	1	25	6	2	-	54	11	-	15	-
Kihniö														
A	171	83	34	20	-	1	3	-	-	7	-	-	3	-
B	149	62	13	9	-	-	1	-	-	2	1	-	2	-
C	29	26	22	11	-	1	2	-	-	5	-	-	2	-
Parkano														
A	1600	877	277	90	3	33	15	3	-	98	7	4	58	-
B	1424	706	126	30	3	28	3	2	-	40	5	-	48	-
C	239	225	172	69	1	8	12	1	-	63	2	4	18	-
Viljakkala														
A	150	96	37	17	-	3	2	-	-	11	2	1	11	-
B	116	64	12	3	-	1	1	1	-	4	1	1	9	-
C	41	39	28	15	-	2	1	-	-	8	1	-	4	-
Jyväskylän														
A	19709	15539	8470	3193	47	1869	883	99	33	1219	356	28	1087	-
B	1282	1011	551	208	3	122	57	6	2	79	23	2	71	-
C	14444	10433	3911	619	28	1232	251	49	17	358	458	21	807	-
D	7289	6977	5645	2741	34	738	701	63	20	988	160	17	481	-
Hankasalmi														
A	580	315	90	52	-	17	5	-	-	8	3	-	8	-
B	515	253	29	12	-	11	-	-	-	1	1	-	11	-
C	93	89	70	46	-	7	5	-	-	8	2	-	3	-
Joutsa														
A	515	358	136	70	1	19	18	-	-	18	4	-	15	-
B	382	227	28	10	-	6	3	-	-	3	1	-	13	-
C	148	142	110	61	1	13	15	-	-	16	3	-	5	-
Jyväskylän														
A	11599	9702	6150	2211	25	1404	612	79	26	844	291	28	780	-
B	7926	6142	2962	372	15	940	157	35	14	229	407	21	546	-
C	5047	4853	4025	1948	21	525	501	54	16	693	125	17	356	-
Jyväskylän mlk - Jyväskylän lk														
A	3387	2656	1290	506	12	312	163	8	4	212	30	-	168	-
B	2609	1899	604	157	8	212	59	7	2	78	29	-	149	-
C	1091	1036	810	372	5	119	115	2	2	154	14	-	64	-
Laukaa														
A	1874	1276	446	178	4	71	62	9	1	72	19	-	54	-
B	1559	977	189	42	3	42	19	5	1	28	17	-	50	-
C	476	451	337	156	3	40	50	5	-	63	9	-	20	-
Leivonmäki														
A	246	175	24	10	-	5	2	-	-	4	-	-	5	-
B	215	147	6	1	-	1	1	-	-	-	-	-	2	-
C	33	30	18	9	-	4	1	-	-	4	-	-	3	-
Luhanka														
A	75	51	17	10	1	1	-	-	-	-	2	-	6	-
B	53	30	1	1	-	-	-	-	-	-	-	-	3	-
C	26	24	17	10	1	1	-	-	-	-	-	-	3	-

C = Selvitettyjä rikoksia yhteensä - Oppklarade brott sammanlagt
 D = Edelleen tutkittavana tilastovuoden aikana ilmoitettuja rikoksia - Fortfarande anhängiga under statistikåret anmälda brott

Därav		Törkeä	Lievä	Kuole-	Vam-	Seksu-	Siitä	Rikok-	Siitä	Lii-	Siitä	Työri-	Ympä-	Huu-	Alko-	Muita	Päih-	Väki-
Tapon, Pa-		pa-	pa-	man-	man-	aali-	Därav	set	Därav	ken-	Därav	kokset	riistö-	maus-	holi-	lakeja	tymyk-	luku-
murhan hoin-		hoin-	hoin-	tuot-	tuot-	rikok-	Rais-	otä,	Virka-	tra-	Ratti-	Ar-	Miljö-	set	rikok-	ase-	otatut	2000
tai		pitely	pitely	tamur-	tamur-	set	kaus	viran-	miehen	fik-	juupu-	brott	brott	set	set	teen	sa-	2000
surman Miss-		Grov	Lind-	Döds-	Väl-	Sexu-	Väld-	omai-	väst.	mot-	stäm-	fülle-	ri	set	set	set	set	set
yritys handel		miss-	rig	väl-	lande	all-	täkt	sia ja	mot-	stäm-	fülle-	ri	set	set	set	set	set	set
Försök		handel	handel	lande	av	Sexu-	Sexu-	omai-	stäm-	fülle-	ri	set	set	set	set	set	set	set
till		miss-	rig	lande	av	all-	all-	omai-	stäm-	fülle-	ri	set	set	set	set	set	set	set
dråp,		miss-	rig	lande	av	all-	all-	omai-	stäm-	fülle-	ri	set	set	set	set	set	set	set
mord		miss-	rig	lande	av	all-	all-	omai-	stäm-	fülle-	ri	set	set	set	set	set	set	set
eller		miss-	rig	lande	av	all-	all-	omai-	stäm-	fülle-	ri	set	set	set	set	set	set	set
dråp		miss-	rig	lande	av	all-	all-	omai-	stäm-	fülle-	ri	set	set	set	set	set	set	set
under		miss-	rig	lande	av	all-	all-	omai-	stäm-	fülle-	ri	set	set	set	set	set	set	set
förmi.		miss-	rig	lande	av	all-	all-	omai-	stäm-	fülle-	ri	set	set	set	set	set	set	set
omstå.		miss-	rig	lande	av	all-	all-	omai-	stäm-	fülle-	ri	set	set	set	set	set	set	set
-	1	1	1	-	2	1	-	5	-	136	13	1	-	12	4	201	9	3205
-	2	1	-	-	2	2	-	5	-	130	13	1	-	12	4	183	-	-
-	-	-	1	-	-	-	-	1	-	14	2	-	-	-	-	18	-	-
3	31	2	7	1	2	-	-	15	-	181	25	-	1	10	8	190	34	7215
1	27	3	7	1	1	-	-	9	-	193	24	-	-	8	8	198	-	-
2	15	-	-	-	1	-	-	6	-	12	1	-	1	2	-	4	-	-
9	114	13	16	2	4	4	1	47	7	2057	166	-	3	36	28	2732	227	29823
3	38	4	5	1	1	1	0	16	2	690	56	-	1	12	9	916	76	-
5	93	10	15	1	4	1	1	46	7	2044	172	-	2	36	23	2738	-	-
4	45	4	4	1	3	4	1	7	-	73	9	-	1	6	5	40	-	-
2	35	6	3	2	1	3	1	8	1	763	65	-	2	11	8	969	71	9897
2	32	3	2	1	2	1	1	13	1	767	69	-	2	14	6	972	-	-
-	16	3	2	1	1	3	1	-	-	28	3	-	-	-	2	10	-	-
2	28	3	4	-	2	-	-	22	4	719	44	-	1	7	14	904	71	7744
-	19	3	5	-	1	-	-	20	4	712	44	-	-	1	13	913	-	-
2	11	-	1	-	1	-	-	2	-	15	1	-	1	6	1	13	-	-
-	3	-	-	-	-	-	-	1	-	44	7	-	-	-	-	88	18	2433
-	2	-	-	-	-	-	-	-	-	47	9	-	-	-	-	87	-	-
-	2	-	-	-	-	-	-	1	-	-	-	-	-	-	-	3	-	-
5	42	3	7	-	1	1	-	15	1	490	41	-	-	18	6	717	63	7807
3	35	3	6	-	1	-	-	12	1	482	41	-	-	21	4	714	-	-
2	13	1	1	-	1	1	-	4	-	24	5	-	-	-	2	12	-	-
-	6	1	2	-	-	-	-	1	1	41	9	-	-	-	-	54	4	1942
-	5	1	2	-	-	-	-	1	1	36	9	-	-	-	-	52	-	-
-	3	-	-	-	-	-	-	-	-	6	-	-	-	-	-	2	-	-
11	641	69	320	12	29	40	21	352	52	4668	636	4	3	385	137	4033	3534	153741
1	42	4	21	1	2	3	1	23	3	304	41	0	0	25	9	262	230	-
12	450	63	231	13	35	24	12	350	48	4584	632	8	1	386	131	3880	-	-
-	307	22	139	2	8	26	15	85	19	381	72	2	3	97	8	304	-	-
-	4	-	2	2	-	-	-	5	1	205	39	-	-	2	2	263	66	5745
-	5	1	2	2	1	2	2	5	1	201	36	-	-	1	2	260	-	-
-	2	-	1	-	-	-	-	1	-	11	4	-	-	1	-	4	-	-
-	9	3	3	-	-	-	-	4	-	192	29	-	-	1	4	153	49	4250
-	8	3	2	-	-	-	-	3	-	179	25	-	-	1	4	151	-	-
-	4	-	1	-	-	-	-	2	-	17	5	-	-	-	-	6	-	-
6	471	40	244	4	15	33	17	277	41	1836	290	1	2	306	91	1806	2763	78996
7	303	34	173	5	23	16	7	278	34	1812	301	6	-	293	87	1697	-	-
-	233	18	104	-	1	21	12	58	15	168	24	-	2	78	5	189	-	-
4	97	16	43	1	4	6	3	36	6	993	140	2	-	60	11	720	386	32472
4	82	17	37	2	6	3	2	36	7	973	132	-	-	68	11	699	-	-
-	43	2	15	1	1	4	2	11	2	78	20	2	-	15	-	55	-	-
-	32	8	9	2	2	1	1	16	1	707	87	1	-	7	22	576	201	16548
-	29	7	10	2	1	1	1	15	1	683	85	1	1	10	23	559	-	-
-	14	1	4	-	1	1	1	7	-	62	11	-	-	1	-	25	-	-
-	-	1	-	2	2	-	-	4	-	133	11	-	1	3	1	70	5	1200
-	-	-	-	1	1	-	-	4	-	127	10	-	-	3	-	68	-	-
-	-	1	-	1	1	-	-	-	-	8	1	-	1	-	1	2	-	-
-	5	-	1	-	-	-	-	1	-	25	5	-	-	-	-	24	-	936
-	3	-	-	-	-	-	-	1	-	22	6	-	-	-	-	23	-	-
-	2	-	1	-	-	-	-	-	-	4	-	-	-	-	-	2	-	-

4. Jatkuu - Fortsätter

A = Rikoksia yhteensä - Brott sammanlagt
 B = Rikoksia 10 000 asukasta kohden - Brott per 10 000 invånare

KOKO MAA - HELA LANDET	Kaikki rikokset Alla brott	Rikoslakia vastaan tehdyt rikokset - Brott mot strafflagen										Henkeen ja terveyteen kohdistuneet rikokset - Brott mot liv och hälsa	Siitä			
		Yhteensä Summa	Omaisuusrikokset Egen-doms-brott	Varkaus Var-kaus Stöld	Törkeä tör-keä var-kaus Grov stöld	Näpistys Snat-teri	Luvaton käytttö Olov-ligt bruk-ande	Kavalus För-skning-ring	Ryöstö Rån	Vahingon-tekko Skade-görel-se	Petos Bedrä-geri			Veropetos Verok-rikko-mus Skatte-bedrä-geri Skatte-för-seelse		
Muurame																
A	776	570	221	106	2	34	16	1	1	37	5	-	35	-		
C	600	397	61	15	1	17	7	1	-	8	3	-	23	-		
D	240	226	181	97	1	23	13	1	1	31	3	-	16	-		
Toivakka																
A	385	252	41	29	1	2	2	-	1	3	2	-	9	-		
C	343	206	8	6	1	-	1	-	-	-	-	-	2	-		
D	60	59	34	23	1	2	1	-	1	3	2	-	8	-		
Uurainen																
A	272	184	55	21	1	4	3	2	-	21	-	-	7	-		
C	242	155	23	3	-	3	4	1	-	11	-	-	8	-		
D	75	67	43	19	1	4	-	1	-	16	-	-	3	-		
Jämsä																
A	4182	2829	926	407	13	132	70	17	3	183	32	7	213	2		
B	1338	905	296	130	4	42	22	5	1	59	10	2	68	1		
C	3426	2118	350	81	5	65	20	7	2	93	26	6	175	1		
D	1001	927	661	354	10	70	51	13	1	113	20	1	86	1		
Jämsä																
A	2381	1628	538	216	9	82	49	11	2	106	20	1	139	2		
C	1968	1230	208	46	3	44	17	4	1	48	19	-	113	1		
D	552	517	367	183	7	40	32	7	1	69	11	1	57	1		
Jämsänkoski																
A	688	401	159	74	-	15	10	3	-	41	3	4	32	-		
C	575	298	77	21	-	6	1	2	-	34	-	4	30	-		
D	166	154	109	63	-	9	10	3	-	17	3	-	10	-		
Korpilahti																
A	843	608	166	75	1	31	8	3	1	30	7	2	17	-		
C	681	458	44	11	-	13	1	-	1	9	3	2	16	-		
D	191	175	129	67	1	19	7	3	-	22	5	-	8	-		
Kuhmoinen																
A	270	192	63	42	3	4	3	-	-	6	2	-	25	-		
C	202	132	21	3	2	2	1	1	-	2	4	-	16	-		
D	92	81	56	41	2	2	2	-	-	5	1	-	11	-		
Kaarina - S:t Karins																
A	5764	3720	1769	744	13	275	244	11	3	359	70	3	191	3		
B	1076	694	330	139	2	51	46	2	1	67	13	1	36	1		
C	4511	2493	595	127	9	188	48	13	-	94	55	2	162	3		
D	1744	1686	1418	676	11	139	220	5	3	310	33	3	66	-		
Kaarina - S:t Karins																
A	2040	1434	848	387	6	155	119	2	3	131	25	2	72	1		
C	1462	855	255	40	2	120	18	4	-	26	19	-	72	1		
D	776	764	679	362	6	57	109	-	3	118	15	2	16	-		
Lieto - Lundo																
A	1373	761	277	107	3	28	47	1	-	69	16	-	41	-		
C	1177	565	97	21	3	7	11	2	-	26	18	-	31	-		
D	281	277	225	98	1	23	40	1	-	56	3	-	16	-		
Paimio - Pemar																
A	1418	859	361	125	2	70	55	5	-	73	14	-	39	2		
C	1230	682	193	56	3	53	14	4	-	32	12	2	35	2		
D	340	317	257	95	2	43	48	2	-	57	6	-	15	-		
Piikkiö - Pikis																
A	660	488	223	101	-	16	21	1	-	69	12	-	26	-		
C	448	284	40	9	-	7	4	1	-	9	5	-	17	-		
D	260	249	201	97	-	11	21	1	-	63	7	-	13	-		
Sauvo - Sagu																
A	273	178	60	24	2	6	2	2	-	17	3	1	13	-		
C	194	107	10	1	1	1	1	2	-	1	1	-	7	-		
D	87	79	56	24	2	5	2	1	-	16	2	1	6	-		
Kangasala																
A	7620	4087	1537	689	10	262	179	11	2	236	89	4	155	6		
B	1680	901	339	152	2	58	39	2	0	52	20	1	34	1		
C	6607	3088	561	136	4	144	32	11	-	71	88	5	156	7		
D	1311	1264	1103	594	8	131	152	3	2	180	22	-	41	-		
Juupajoki																
A	271	160	43	13	-	3	2	-	-	22	1	-	13	-		
C	244	135	21	8	-	1	1	-	-	10	-	-	10	-		
D	39	36	28	7	-	2	2	-	-	15	1	-	4	-		

C = Selvitettyjä rikoksia yhteensä - Uppklarade brott sammanlagt

D = Edelleen tutkittavana tilastovuoden aikana ilmoitettuja rikoksia - Fortfarande anhängiga under statistikåret anmälda brott

- Därav						Sekeu- aali- rikok- set	Siitä Därav	Rikok- set oikeu- käyt- töä, virka- vira- n- omai- sia ja väs- t.	Siitä Därav	Lii- kenne- rikok- set	Siitä Därav	Työri- kokeet Ar- bets- brott	Ympä- ristö- rikok- set	Huu- maus- aine- rikok- set	Alko- holi- laki- riko- set	Muita lakeja ase- tuksia vää- ntaan aliko- tehdyt rikok- set	Päih- tymyk- sen taku- sää- löön- otetut Beru- sade som tagits i för- var	Väki- luku- Folk- mängd	31.12. 2000
1	17	1	12	-	4	-	-	4	1	278	23	-	-	4	3	203	40	8101	
1	15	1	5	-	1	-	-	3	1	290	24	-	-	6	2	201	-	-	
-	5	-	8	-	3	-	-	2	-	11	3	-	-	-	1	13	-	-	
-	4	-	4	-	1	-	-	2	1	192	5	-	-	-	1	132	20	2368	
-	2	-	-	-	-	-	-	1	-	188	6	1	-	2	1	136	-	-	
-	3	-	4	-	1	-	-	1	1	12	2	-	-	-	-	1	-	-	
-	2	-	2	1	1	-	-	3	1	107	7	-	-	2	2	86	4	3125	
-	3	-	2	1	2	-	-	4	4	109	7	-	-	2	1	86	-	-	
-	1	-	1	-	-	-	-	3	1	10	2	-	-	2	1	7	-	-	
3	155	9	22	4	15	8	4	46	6	1479	195	1	3	62	121	1232	423	31250	
1	50	3	7	1	5	3	1	15	2	473	62	0	1	20	39	394	135	-	
1	123	5	24	-	18	11	2	38	4	1437	190	2	-	50	108	1200	-	-	
2	61	5	10	4	3	3	2	14	4	91	16	-	3	13	19	55	-	-	
3	96	8	17	2	10	6	4	33	4	827	102	1	3	39	56	697	333	15537	
1	76	4	19	-	11	5	2	30	4	815	103	1	-	32	51	687	-	-	
2	35	5	9	2	3	3	2	9	2	44	7	-	3	8	9	26	-	-	
-	27	-	2	-	2	1	-	6	-	176	32	-	-	3	47	240	58	7689	
-	23	-	2	-	4	3	-	5	-	167	32	1	-	2	41	236	-	-	
-	9	-	1	-	-	-	-	1	-	17	2	-	-	1	6	6	-	-	
-	13	-	2	1	1	1	-	4	-	385	39	-	-	20	12	223	21	5051	
-	13	-	2	-	1	2	-	2	-	367	35	-	-	16	9	214	-	-	
-	7	-	-	1	-	-	-	2	-	23	5	-	-	4	3	13	-	-	
-	19	1	1	1	2	-	-	3	2	91	22	-	-	-	6	72	11	2973	
-	11	1	1	-	2	1	-	1	-	88	20	-	-	-	7	63	-	-	
-	10	-	-	1	-	-	-	2	2	7	2	-	-	-	1	10	-	-	
1	117	10	39	2	12	12	3	56	4	1481	205	3	2	104	4	2040	322	53581	
0	22	2	7	0	2	2	1	10	1	276	38	1	0	19	1	381	60	-	
-	102	5	37	1	11	6	-	44	4	1503	215	1	-	119	5	2013	-	-	
1	41	6	9	2	3	6	3	26	1	98	15	2	2	11	-	58	-	-	
-	51	2	14	-	3	2	2	21	3	443	69	2	1	17	1	605	185	20175	
-	55	-	15	-	1	-	-	19	4	459	74	-	-	28	1	606	-	-	
-	8	2	3	-	2	2	2	10	-	36	6	2	1	3	-	12	-	-	
-	25	3	10	-	2	-	-	12	1	389	50	-	-	14	-	612	54	14169	
-	16	2	11	-	2	-	-	11	-	389	54	-	-	15	-	612	-	-	
-	13	1	1	-	-	-	-	4	1	22	3	-	-	2	-	4	-	-	
1	18	3	4	2	6	4	1	13	-	357	45	1	1	65	2	557	55	9815	
-	17	3	4	1	6	1	-	8	-	368	46	1	-	68	2	546	-	-	
1	8	1	1	2	1	3	1	6	-	17	1	-	1	3	-	23	-	-	
-	15	2	6	-	1	5	-	7	-	205	25	-	-	8	-	172	22	6571	
-	10	-	4	-	2	4	-	4	-	204	26	-	-	8	1	163	-	-	
-	8	2	2	-	-	1	-	5	-	17	3	-	-	3	-	11	-	-	
-	8	-	5	-	-	1	-	3	-	87	16	-	-	-	1	94	6	2851	
-	4	-	3	-	-	1	-	2	-	83	15	-	-	-	1	86	-	-	
-	4	-	2	-	-	-	-	1	-	6	2	-	-	-	-	8	-	-	
2	88	5	24	6	21	3	-	87	3	2162	192	4	2	54	18	3515	186	45366	
0	19	1	5	1	5	1	-	19	1	477	42	1	0	12	4	775	41	-	
2	96	14	19	3	13	6	-	77	3	2163	203	-	1	55	22	3497	-	-	
-	20	-	7	3	10	-	-	13	-	63	9	4	1	6	1	46	-	-	
-	9	2	1	-	1	1	-	3	1	97	10	-	-	-	-	111	5	2371	
-	7	2	-	-	1	1	-	2	1	100	12	-	-	-	-	109	-	-	
-	3	-	1	-	-	-	-	1	-	1	-	-	-	-	-	3	-	-	

A = Rikoksia yhteensä - Brott sammanlagt
 B = Rikoksia 10 000 asukasta kohden - Brott per 10 000 invånare

KOKO MAA - HELA LANDET	Rikoslakia vastaan tehdyt rikokset - Brott mot strafflagen													
	Kaikki rikokset Alla brott	Yhteensä Summa	Omaisuusrikokset Egen-doms-brott	Varkaus Var-kaus	Törkö var-kaus törköld	Näpistys Snat-teri	Luvaton käyttö Olov-ligt bruk-ande	Kavalus För-sking-ring	Ryöstö Rån	Vahingon-tekko Skade-görel-se	Petos Bedrä-geri	Veropetos Veror-rikko-mus	Henkeen ja ter-veyteen kohdis-tuneet rikok-set	Siitä
Lääni - Län														
Kihlakunta - Härad														
Kunta - Kommun														
Kangasala														
A	3482	2001	995	414	6	175	147	6	1	138	71	4	72	-
C	2808	1340	383	88	3	101	25	7	-	33	72	4	65	-
D	813	786	690	351	5	80	125	1	1	110	12	-	25	-
Kuhmalampi														
A	95	52	19	16	-	-	1	-	-	2	-	-	-	-
C	85	40	4	-	-	-	1	-	-	1	-	1	-	-
D	20	20	17	16	-	-	-	-	-	1	-	-	-	-
Luopioinen														
A	121	82	36	18	1	6	2	1	-	7	1	-	6	-
C	110	70	20	10	-	2	-	-	-	6	1	-	8	1
D	32	32	27	16	1	4	2	1	-	3	-	-	1	-
Längelmäki														
A	821	411	37	28	-	4	2	-	1	1	-	-	6	-
C	787	378	5	3	-	1	-	-	-	1	-	-	10	-
D	49	47	33	25	-	3	2	-	1	1	-	-	2	-
Orivesi														
A	2005	986	228	109	2	47	15	1	-	36	5	-	35	4
C	1849	837	69	11	1	25	2	2	-	11	6	-	35	4
D	200	189	167	99	1	23	13	-	-	27	1	-	7	-
Pälkäne														
A	692	320	142	69	1	23	8	1	-	27	8	-	17	2
C	611	235	47	13	-	13	3	1	-	9	3	-	23	2
D	126	122	111	61	1	16	6	-	-	20	6	-	1	-
Sahalahti														
A	133	75	37	22	-	4	2	2	-	3	3	-	6	-
C	113	53	12	3	-	1	-	1	-	2	6	-	5	-
D	32	32	30	19	-	3	2	1	-	3	2	-	1	-
Kankaanpää														
A	2691	1755	605	235	3	105	41	7	3	148	28	3	101	-
B	1025	668	230	89	1	40	16	3	1	56	11	1	38	-
C	2221	1289	203	38	1	43	14	6	1	37	28	4	101	-
D	707	679	460	211	3	66	30	3	3	118	7	1	60	-
Honkajoki														
A	127	98	28	21	-	-	1	-	-	6	-	-	6	-
C	96	69	3	1	-	-	-	-	-	2	-	-	7	-
D	46	43	25	20	-	-	1	-	-	4	-	-	3	-
Jämijärvi														
A	178	109	25	14	-	2	1	1	-	5	-	1	6	-
C	154	85	8	2	-	-	-	1	-	4	-	1	7	-
D	34	34	17	12	-	2	1	-	-	1	-	-	4	-
Kankaanpää														
A	1703	1069	391	111	-	85	32	6	3	104	26	-	67	-
C	1451	817	156	23	1	37	12	5	1	29	26	-	72	-
D	393	381	266	93	-	49	21	3	3	81	6	-	41	-
Karvia														
A	171	138	36	16	1	6	-	-	-	11	-	1	9	-
C	133	103	6	-	-	2	-	-	-	1	2	2	6	-
D	54	50	34	16	1	5	-	-	-	11	-	-	4	-
Merikarvia - Sastmola														
A	413	264	94	55	1	11	6	-	-	18	2	-	11	-
C	331	178	24	9	-	4	2	-	-	2	1	1	8	-
D	131	125	88	53	1	9	6	-	-	17	1	-	7	-
Siikainen														
A	99	77	31	18	1	1	1	-	-	4	-	1	2	-
C	56	37	6	3	-	-	-	-	-	-	-	-	1	-
D	49	46	30	17	1	1	1	-	-	4	-	1	1	-
Kauhajoki														
A	3488	1878	700	255	1	112	111	15	-	132	32	7	154	-
B	1137	612	228	83	0	37	36	5	-	43	10	2	50	-
C	3018	1422	300	61	-	43	17	10	-	55	60	12	129	-
D	689	647	503	203	1	72	96	9	-	92	12	4	49	-
Isojoki - Stora														
A	134	79	43	23	-	4	3	-	-	7	3	-	1	-
C	104	50	13	5	-	1	1	-	-	1	3	-	2	-
D	36	34	32	18	-	3	2	-	-	7	-	-	-	-

C = Selvitettyjä rikoksia yhteensä - Dppklarade brott sammanlagt

D = Edelleen tutkittavana tilastovuoden aikana ilmoitettuja rikoksia - Fortfarande anhängiga under statistikåret anmälda brott

Därav	Tapon, murhan tai surman yritys	Pa-hoin-pitely	Törkeä hoin-pitely	Lievä hoin-pitely	Kuoleman-tuot-tamus	Vamman-tuot-tamus	Seksu-aali-rikok-set	Rais-kaus VÄld-täkt	Rikok-set oikeu-käyt-töä, viran-omai-sia ja yleis-jär-jes-tystä vas-taan	Liik-kenne-rikok-set	Työri-kokset	Ympä-ristö-rikok-set	Huu-maus-aine-rikok-set	Alko-holi-laki-rikok-set	Muita ase-tuksias-teen-rikok-set	Päih-tymyk-sen takia otetut vas-löön-teen-rikok-set	Väki-luku-Folk-mängd	
-	45	1	11	5	8	2	-	66	1	781	95	2	2	43	14	1467	82	22276
-	43	6	11	2	2	2	-	60	1	757	95	-	1	44	13	1455	-	-
-	13	-	2	3	6	-	-	6	-	38	3	2	1	5	1	26	-	-
-	-	-	-	-	-	-	-	1	-	29	1	1	-	-	-	43	-	1130
-	-	-	-	-	-	-	-	-	-	35	4	-	-	-	1	44	-	-
-	-	-	-	-	-	-	-	1	-	-	-	1	-	-	-	-	-	-
-	3	-	3	-	-	-	-	2	-	32	5	-	-	-	-	39	4	2409
-	5	-	2	-	-	-	-	1	-	37	6	-	-	-	-	40	-	-
-	-	-	1	-	-	-	-	1	-	-	-	-	-	-	-	-	-	-
-	3	-	1	-	2	-	-	1	-	364	12	-	-	1	-	410	7	1797
-	5	2	-	-	3	-	-	-	-	359	9	-	-	-	-	409	-	-
-	1	-	1	-	-	-	-	1	-	8	3	-	-	1	-	2	-	-
2	17	-	4	-	7	-	-	8	1	685	54	-	-	9	4	1015	66	8886
2	22	1	2	-	3	-	-	8	1	694	61	-	-	10	4	1008	-	-
-	1	-	2	-	4	-	-	2	-	9	2	-	-	-	-	11	-	-
-	9	-	3	1	2	-	-	6	-	145	9	-	-	1	-	372	16	4273
-	13	1	3	1	3	3	-	6	-	147	8	-	-	1	4	372	-	-
-	1	-	-	-	-	-	-	1	-	7	1	-	-	-	-	4	-	-
-	2	2	1	-	1	-	-	-	-	29	6	1	-	-	-	58	6	2224
-	1	2	1	-	1	-	-	-	-	34	8	-	-	-	-	60	-	-
-	1	-	-	-	-	-	-	-	-	-	-	1	-	-	-	-	-	-
-	49	8	24	3	14	9	3	35	5	892	122	2	-	33	2	934	245	26262
-	19	3	9	1	5	3	1	13	2	340	46	1	-	13	1	356	93	-
-	56	8	20	3	11	4	2	33	5	880	127	1	1	32	4	928	-	-
-	28	5	13	2	10	7	2	10	-	81	13	1	-	9	-	28	-	-
-	3	-	2	-	1	1	-	-	-	60	12	-	-	-	-	29	6	2170
-	3	-	2	-	2	-	-	1	-	53	12	-	-	2	-	27	-	-
-	1	-	2	-	-	1	-	-	-	12	1	-	-	-	-	3	-	-
-	5	-	1	-	-	2	-	3	-	64	4	-	-	-	2	67	8	2308
-	5	-	-	-	2	-	-	-	-	67	4	-	-	-	-	67	-	-
-	3	-	1	-	-	2	-	3	-	2	1	-	-	-	-	-	-	-
-	32	4	14	3	11	5	3	19	4	534	62	-	-	15	-	634	200	13018
-	40	7	13	2	7	3	2	20	4	527	65	-	1	17	2	632	-	-
-	20	2	7	2	8	4	2	3	-	45	5	-	-	2	-	12	-	-
-	3	1	3	-	2	1	-	4	1	84	21	2	-	-	-	33	8	3008
-	2	1	3	-	-	1	-	6	1	81	21	1	-	1	-	30	-	-
-	1	-	1	-	2	-	-	-	-	10	3	1	-	-	-	4	-	-
-	5	3	3	-	-	-	-	8	-	118	14	-	-	13	-	149	14	3811
-	5	-	2	1	-	-	-	6	-	126	17	-	-	8	-	153	-	-
-	3	3	1	-	-	-	-	3	-	5	1	-	-	6	-	6	-	-
-	1	-	1	-	-	-	-	1	-	32	9	-	-	5	-	22	9	1947
-	1	-	-	-	-	-	-	-	-	26	8	-	-	4	-	19	-	-
-	-	-	1	-	-	-	-	1	-	7	2	-	-	1	-	3	-	-
4	77	12	43	1	13	5	-	40	4	805	146	1	7	89	114	1496	331	30679
1	25	4	14	0	4	2	-	13	1	262	48	0	2	29	37	488	108	-
4	65	8	35	-	15	6	1	41	6	801	148	1	-	88	113	1483	-	-
-	26	6	14	1	-	1	-	7	-	39	4	-	7	11	3	39	-	-
-	1	-	-	-	-	-	-	1	-	33	5	1	-	-	1	54	5	2694
-	1	1	-	-	-	-	-	2	1	32	5	1	-	-	1	53	-	-
-	-	-	-	-	-	-	-	-	-	2	-	-	-	-	-	2	-	-

A = Rikoksia yhteensä - Brott sammanlagt
 B = Rikoksia 10 000 asukasta kohden - Brott per 10 000 invånare

KOKO MAA - HELA LANDET	Kaikki rikokset Alla brott	Rikoslakia vastaan tehdyt rikokset - Brott mot strafflagen											Henkeen ja terveyteen kohdistuneet rikokset - Brott mot liv och hälsa	Siitä		
		Yhteensä Summa	Omaisuusrikokset Egen-domsbrott	Varkaus Var-kaus Stöld	Törkeä varkaus Tör-keä var-kaus Grov stöld	Näpistys Snat-teri	Luvaton käyttö Olov-lygt bruk-ande	Kavalus För-sking-ring	Ryöstö Rån	Vahingon-tekot Skade-görel-se	Petos Bedrä-geri	Veropetos Verokor-rikkomus Skatte-bedrä-geri Skatte-för-seelse				
Jurva																
A	339	165	60	21	1	6	4	2	2	1	-	15	6	1	10	-
C	303	127	27	3	-	2	2	1	-	-	-	8	5	1	9	-
D	55	54	41	19	1	4	2	2	-	-	-	9	1	1	3	-
Karijoki - Bötom																
A	129	88	35	22	-	5	2	-	-	-	-	5	-	-	3	-
C	104	65	18	11	-	1	1	-	-	-	-	2	1	-	3	-
D	30	28	19	11	-	4	1	-	-	-	-	3	-	-	2	-
Kauhajoki																
A	2368	1246	448	145	-	85	88	9	-	74	19	5	120	-	-	-
C	2071	959	213	36	-	36	11	7	-	33	50	11	98	-	-	-
D	461	429	323	117	-	52	79	5	-	52	8	2	40	-	-	-
Teuva - Östermark																
A	518	300	114	44	-	12	14	4	-	31	4	1	20	-	-	-
C	436	221	29	6	-	3	2	2	-	11	1	-	17	-	-	-
D	107	102	88	38	-	9	12	2	-	21	3	1	4	-	-	-
Kaustinen - Kaustby																
A	2362	1260	370	158	10	40	28	5	2	83	12	3	69	-	-	-
B	837	447	131	56	4	14	10	2	1	29	4	1	24	-	-	-
C	2123	1017	178	61	4	27	13	3	1	30	17	6	75	-	-	-
D	414	395	266	129	7	19	18	4	1	62	6	-	18	-	-	-
Halsua																
A	57	39	17	7	1	1	3	-	-	4	-	-	1	-	-	-
C	35	17	4	1	-	-	-	-	-	1	1	-	-	-	-	-
D	24	24	14	6	1	1	3	-	-	3	-	-	1	-	-	-
Himanka																
A	181	95	21	7	-	4	1	-	-	4	1	-	-	-	-	-
C	161	75	6	-	1	3	-	1	-	-	1	-	1	-	-	-
D	35	30	17	7	-	1	1	-	-	4	-	-	-	-	-	-
Kannus																
A	696	321	84	33	-	10	7	1	1	20	3	-	19	-	-	-
C	657	286	55	22	-	8	4	-	-	5	7	2	22	-	-	-
D	89	83	56	25	-	4	3	1	1	16	1	-	6	-	-	-
Kaustinen - Kaustby																
A	509	276	70	18	3	14	8	-	1	18	5	-	16	-	-	-
C	439	204	27	4	-	7	4	-	1	7	4	-	12	-	-	-
D	84	84	49	16	3	7	5	-	-	13	2	-	7	-	-	-
Lestijärvi																
A	53	39	14	10	-	-	1	-	-	1	1	1	2	-	-	-
C	44	28	6	4	-	-	-	-	-	-	1	1	2	-	-	-
D	14	14	10	7	-	-	1	-	-	1	1	-	-	-	-	-
Perho																
A	183	133	48	26	-	3	3	-	-	15	1	-	9	-	-	-
C	151	101	24	5	-	3	2	1	-	12	-	-	9	-	-	-
D	53	51	35	24	-	2	1	-	-	7	1	-	2	-	-	-
Toholampi																
A	332	186	58	23	5	4	4	2	-	9	1	2	18	-	-	-
C	339	189	46	23	2	3	3	1	-	4	2	3	23	-	-	-
D	42	40	33	12	3	2	3	1	-	6	1	-	1	-	-	-
Ullava																
A	56	32	12	6	-	1	1	-	-	1	-	-	1	-	-	-
C	40	17	2	-	-	1	-	-	-	-	-	-	-	-	-	-
D	17	16	11	6	-	-	1	-	-	1	-	-	1	-	-	-
Veteli - Vetil																
A	295	139	46	28	1	3	-	2	-	11	-	-	3	-	-	-
C	257	100	8	2	1	2	-	-	-	1	1	-	6	-	-	-
D	56	53	41	26	-	2	-	2	-	11	-	-	-	-	-	-
Keuruu																
A	2208	1550	699	284	4	144	82	6	6	116	22	2	104	1	-	-
B	1240	871	393	160	2	81	46	3	3	65	12	1	58	1	-	-
C	1691	1041	256	93	-	64	25	2	5	32	14	1	89	-	-	-
D	772	738	539	236	4	94	71	5	4	92	15	2	52	1	-	-
Keuruu																
A	1533	1113	556	222	2	120	68	1	6	83	20	2	78	1	-	-
C	1127	717	221	79	-	61	21	-	5	23	12	1	69	-	-	-
D	577	551	411	176	2	73	60	1	4	64	14	2	36	1	-	-

C = Selvitettyjä rikoksia yhteensä - Uppklarade brott sammanlagt

D = Edelleen tutkittavana tilastovuoden aikana ilmoitettuja rikoksia - Fortfarande anhängiga under statistikåret anmälda brott

- Därv							Seksu- aali- rikok- set	Siitä Därv	Rikok- set oikeu- käyt- töä,	Siitä Därv	Lii- kenne- rikok- set	Siitä Därv	Työri- kokset Ar- bets- brott	Ympä- ristö- rikok- set Miljö- brott	Huu- maus- aine- rikok- set Marko- tika- brott	Alko- holi- laki- rikok- set Brott mot alko- hol- lagen	Muita lakeja ase- tuksia väs- taan tehdyt rikok- set	Päih- tymyk- sen takia sai- löö- otetut Beru- sade som tagits i för- var	Väki- luku- Folk- mängd 31.12. 2000
	1	4	-	3	-	2	-	-	2	2	78	11	-	1	5	-	174	13	4774
	1	3	-	2	-	3	-	-	2	2	79	11	-	-	3	2	174	-	-
	-	1	-	2	-	-	-	-	-	-	2	-	-	1	3	-	1	-	-
	-	1	1	1	-	-	-	-	-	-	27	6	-	-	20	-	41	6	1760
	-	1	1	1	-	-	-	-	-	-	21	5	-	-	20	-	39	-	-
	-	1	1	-	-	-	-	-	-	-	6	1	-	-	-	-	2	-	-
	2	61	8	38	-	8	4	-	30	2	521	96	-	4	63	109	1013	283	14831
	2	50	5	31	-	9	5	1	27	3	516	96	-	-	64	106	1006	-	-
	-	23	3	12	-	-	1	-	5	-	24	3	-	4	8	3	29	-	-
	1	10	3	1	1	3	1	-	7	-	146	28	-	2	1	4	214	24	6620
	1	10	1	1	-	3	1	-	10	-	153	31	-	-	1	4	211	-	-
	-	1	2	-	1	-	-	-	2	-	5	-	-	2	-	-	5	-	-
	-	47	6	13	1	2	3	1	19	5	741	109	-	-	24	14	1088	145	28205
	-	17	2	5	0	1	1	0	7	2	263	39	-	-	9	5	386	51	-
	-	50	8	13	2	2	3	1	17	4	692	104	-	-	22	17	1089	-	-
	-	12	1	4	-	1	1	-	5	1	85	16	-	-	5	1	18	-	-
	-	-	-	-	-	1	1	-	1	-	14	5	-	-	5	-	18	4	1547
	-	-	-	-	-	-	-	-	-	-	8	3	-	-	5	-	18	-	-
	-	-	-	-	-	1	1	-	1	-	7	3	-	-	-	-	-	-	-
	-	-	-	-	-	-	-	-	-	-	70	8	-	-	1	-	86	4	3240
	-	1	-	-	-	-	-	-	-	-	66	6	-	-	1	-	86	-	-
	-	-	-	-	-	-	-	-	-	-	10	3	-	-	1	-	5	-	-
	-	14	2	3	-	-	1	-	5	1	196	21	-	-	5	4	371	50	6106
	-	14	5	2	1	-	2	-	5	1	191	21	-	-	1	3	368	-	-
	-	5	-	1	-	-	-	-	1	-	12	2	-	-	4	1	5	-	-
	-	9	-	7	-	-	1	1	7	2	177	27	-	-	-	8	225	50	4414
	-	5	-	7	-	-	1	1	7	2	156	22	-	-	-	8	227	-	-
	-	5	-	2	-	-	-	-	1	-	23	5	-	-	-	-	-	-	-
	-	2	-	-	-	-	-	-	1	1	22	4	-	-	-	-	14	2	1040
	-	2	-	-	-	-	-	-	-	-	20	4	-	-	-	-	16	-	-
	-	-	-	-	-	-	-	-	1	1	3	-	-	-	-	-	-	-	-
	-	5	2	1	-	1	-	-	-	-	66	12	-	-	7	-	50	7	3155
	-	6	1	-	-	2	-	-	-	-	55	11	-	-	7	-	50	-	-
	-	-	1	1	-	-	-	-	-	-	14	1	-	-	-	-	2	-	-
	-	15	2	1	-	-	-	-	3	1	93	17	-	-	6	1	145	14	3797
	-	18	2	3	-	-	-	-	3	1	100	20	-	-	7	2	148	-	-
	-	1	-	-	-	-	-	-	-	-	5	1	-	-	-	-	2	-	-
	-	1	-	-	-	-	-	-	1	-	18	3	-	-	-	-	24	3	1095
	-	-	-	-	-	-	-	-	-	-	15	3	-	-	-	-	23	-	-
	-	1	-	-	-	-	-	-	1	-	3	-	-	-	-	-	1	-	-
	-	1	-	1	1	-	-	-	1	-	85	12	-	-	-	1	155	11	3811
	-	4	-	1	1	-	-	-	2	-	81	14	-	-	1	4	153	-	-
	-	-	-	-	-	-	-	-	-	-	8	1	-	-	-	-	3	-	-
	-	55	11	26	1	7	1	1	45	7	613	98	1	1	35	27	631	276	17803
	-	31	6	15	1	4	1	1	25	4	344	55	1	1	20	15	354	155	-
	-	63	4	12	-	8	1	-	28	4	603	97	2	1	31	26	624	-	-
	-	25	7	14	1	3	1	1	19	4	79	28	-	-	15	5	29	-	-
	-	45	8	19	-	3	1	1	36	7	370	63	-	-	32	17	403	241	11870
	-	49	4	9	-	5	1	-	21	3	354	59	-	-	27	14	396	-	-
	-	20	4	10	-	1	1	1	15	4	51	17	-	-	13	5	21	-	-

A = Rikoksia yhteensä - Brott sammanlagt
 B = Rikoksia 10 000 asukasta kohden - Brott per 10 000 invånare

KOKO MAA - HELA LANDET	Kaikki rikokset Alla brott	Rikoslakia vastaan tehdyt rikokset - Brott mot strafflagen											Henkeen ja terveyteen kohdistuneet rikokset - Tappo Murha Dråp Mord	Siitä			
		Yhteensä Summa	Omaistuuksirikokset Egen- doms- brott	Var- kaus- stöld	Tör- keä var- kaus- Grov- stöld	Näp- tys- Snat- teri	Luv- ton- käyttö Olov- ligt bruk- ande	Kaval- lus För- sking- ring	Ryöstö Rån	Vahin- gon- teko Skade- görel- se	Petos Bedrä- geri	Veropetos Veroko- rikko- mus Skatte- bedrä- geri Skatte- för- seelse			Siitä		
Multia																	
A	233	156	34	11	1	2	6	1	-	13	-	-	13	-			
C	212	135	16	6	-	-	3	1	-	4	1	-	14	-			
D	48	45	27	11	1	2	3	1	-	9	-	-	3	-			
Petäjävesi																	
A	442	281	109	51	1	22	8	4	-	20	2	-	13	-			
C	352	189	19	8	-	3	1	1	-	5	1	-	6	-			
D	147	142	101	49	1	19	8	3	-	19	1	-	13	-			
<u>Kokemäki - Kumo</u>																	
A	4418	3086	1279	421	14	237	228	14	-	261	43	3	125	-			
B	1238	865	358	118	4	66	64	4	-	73	12	1	35	-			
C	3530	2213	476	133	9	119	25	13	-	74	34	4	121	-			
D	1186	1151	945	360	7	126	209	6	-	199	17	1	32	-			
Harjavalta																	
A	846	432	111	79	-	31	67	3	-	64	13	3	30	-			
C	662	427	301	27	1	69	5	3	-	15	9	3	33	-			
D	262	255	223	71	-	24	63	1	-	51	6	1	9	-			
Huittinen																	
A	1510	1001	433	129	6	89	94	4	-	68	16	-	34	-			
C	1224	714	161	32	4	44	10	3	-	27	11	-	36	-			
D	366	360	300	101	3	46	87	2	-	47	8	-	6	-			
<u>Kokemäki - Kumo</u>																	
A	1212	928	345	135	5	58	54	2	-	72	2	-	41	-			
C	952	674	134	47	3	27	6	4	-	24	3	1	32	-			
D	342	332	263	121	2	32	48	-	-	52	-	-	13	-			
Köyliö - Kjulo																	
A	189	148	56	23	-	10	3	1	-	11	7	-	3	-			
C	148	109	22	13	-	-	1	1	-	1	5	-	5	-			
D	61	59	42	18	-	10	2	-	-	10	2	-	1	-			
Säkylä																	
A	538	288	107	35	3	15	8	2	-	41	2	-	15	-			
C	443	202	28	7	1	8	3	-	-	4	2	-	13	-			
D	123	114	94	34	2	11	7	2	-	37	1	-	3	-			
Vampula																	
A	123	99	37	20	-	4	2	2	-	5	3	-	2	-			
C	101	77	20	7	-	1	-	2	-	3	4	-	2	-			
D	32	31	23	15	-	3	2	1	-	2	-	-	-	-			
<u>Kokkola - Karleby</u>																	
A	6522	3892	2141	623	17	574	23	22	5	445	94	3	279	2			
B	1514	903	497	145	4	133	63	5	1	103	22	1	65	0			
C	5170	2594	948	136	14	286	91	10	3	143	97	14	251	-			
D	1882	1780	1465	522	10	312	189	15	2	338	39	3	91	2			
Kokkola - Karleby																	
A	5447	3449	2029	578	16	544	258	21	5	427	93	3	272	2			
C	4154	2222	905	127	14	276	87	10	3	138	92	8	245	-			
D	1771	1672	1377	485	9	290	179	14	2	323	39	3	88	2			
Kälviä - Kelviä																	
A	662	286	76	33	-	20	11	-	-	10	-	-	3	-			
C	618	233	26	8	-	7	4	-	-	5	-	-	2	-			
D	70	69	56	26	-	14	9	-	-	7	-	-	1	-			
Lohtaja - Lochteä																	
A	413	157	36	12	1	10	1	1	-	8	1	-	4	-			
C	398	139	17	1	-	3	-	-	-	5	6	-	4	-			
D	41	39	32	11	1	8	1	1	-	8	-	-	2	-			
<u>Kyrönmaa</u>																	
A	2485	1188	498	188	6	57	58	7	2	124	27	-	70	-			
B	1437	687	288	109	3	33	34	4	1	72	16	-	40	-			
C	2009	723	114	16	-	27	9	4	1	34	10	-	47	-			
D	558	538	408	175	6	32	49	3	1	99	20	-	30	-			
Isokyrö - Storkyrö																	
A	720	321	150	68	3	6	15	-	2	34	9	-	10	-			
C	571	176	18	2	-	-	5	-	1	5	2	-	5	-			
D	171	165	139	67	3	6	10	-	1	3	8	-	5	-			
Laihia - Laihela																	
A	1084	531	225	81	2	37	35	6	-	48	9	-	37	-			
C	867	318	62	10	-	22	3	4	-	16	3	-	28	-			
D	243	235	171	72	2	17	32	2	-	34	7	-	14	-			

C = Selvitettyjä rikoksia yhteensä - Dppklarade brott sammanlagt

D = Edelleen tutkittavana tilastovuoden aikana ilmoitettuja rikoksia - Fortfarande anhängiga under statistikåret anmälda brott

Därav	Tapon murhan tai surman yrityksen tai török till dräp, mord eller dräp under förm. omstä.	Pa-hoin-pitely miss-handel	Törkeä pa-hoin-pitely Grov miss-handel	Lievä pa-hoin-pitely Lind-rig miss-handel	Kuole-man-tuot-tamus Döds-väl-lande	Vam-man-tuot-tamus Vål-lande av per-son-skade	Seksu-aali-rikok-set	Siitä Därav	Rikok-set oikeu-töä, viran-omai-sia ja yleis-tä jär-jes-tystä mot-taan	Siitä Därav	Lii-kenne-rikok-set	Siitä Därav	Työri-kokset Ar-bets-brott	Ympä-ristö-rikok-set	Huu-maus-aine-rikok-set	Alko-holi-laki-aset-taan	Muita lakeja ase-tuksien vas-tehdyt rikok-set	Päih-tymyk-sen takia löön-otetut Beru-sse tagita i för-var	Väki-luku-mängd	31.12. 2000
-	6	-	3	-	4	-	-	5	-	100	10	1	-	-	-	75	19	2153		
-	9	-	3	-	2	-	-	3	-	97	9	1	-	-	2	4	73	-		
-	1	-	-	-	2	-	-	3	-	11	4	-	-	-	-	-	3	-		
-	4	3	4	1	-	-	-	4	-	143	25	-	1	3	8	153	16	3780		
-	5	-	-	-	1	-	-	4	1	152	29	1	1	2	8	155	-	-		
-	4	3	4	1	-	-	-	1	-	17	7	-	-	2	-	5	-	-		
3	83	10	16	-	12	8	2	41	3	1425	169	2	3	104	12	1320	365	35692		
1	23	3	4	-	3	2	1	11	1	399	47	1	1	29	3	370	102	-		
3	78	9	16	-	14	6	1	40	4	1391	171	3	3	98	10	1307	-	-		
-	22	2	5	-	3	2	1	10	-	102	-	1	1	17	2	33	-	-		
-	21	2	7	-	-	1	-	2	-	248	32	-	-	15	2	222	111	7877		
-	24	1	7	-	1	1	-	4	1	244	34	1	-	16	2	223	-	-		
-	6	1	2	-	-	-	-	-	-	16	1	-	-	1	-	7	-	-		
-	21	4	6	-	3	5	1	19	1	464	48	-	1	12	2	507	82	9207		
-	21	4	7	-	4	4	1	18	1	459	53	-	2	12	2	508	-	-		
-	5	-	1	-	-	1	-	3	-	32	1	-	-	4	-	6	-	-		
2	31	3	2	-	3	1	-	16	1	436	58	1	2	71	8	276	133	8714		
2	21	2	2	-	5	1	-	13	1	420	52	1	1	62	6	272	-	-		
-	10	1	1	-	1	-	-	6	-	27	6	1	1	10	2	8	-	-		
-	2	-	-	-	1	-	-	2	1	76	9	-	-	1	-	41	15	3010		
-	3	1	-	-	1	-	-	2	1	74	9	-	-	1	-	39	-	-		
-	1	-	-	-	-	-	-	1	-	10	1	-	-	-	-	2	-	-		
1	7	1	1	-	4	-	-	2	-	145	16	1	-	5	-	250	21	5108		
1	8	1	-	-	2	-	-	3	-	141	16	1	-	7	-	241	-	-		
-	-	-	1	-	2	-	-	-	-	11	-	-	-	2	-	9	-	-		
-	1	-	-	-	1	1	1	-	-	56	6	-	-	-	-	24	3	1776		
-	1	-	-	-	1	-	-	-	-	53	7	-	-	-	-	24	-	-		
-	-	-	-	-	-	1	1	-	-	6	-	-	-	-	-	1	-	-		
4	118	24	122	-	6	7	1	99	7	1078	195	-	-	128	38	2592	885	43087		
1	27	6	28	-	1	2	0	23	2	250	45	-	-	30	9	602	205	-		
2	100	21	118	-	8	3	1	112	6	1071	207	-	-	123	36	2540	-	-		
2	58	5	23	-	-	4	-	29	2	70	9	-	-	28	8	94	-	-		
4	117	24	117	-	5	7	1	96	7	782	159	-	-	118	33	1965	851	35539		
2	98	21	115	-	7	3	1	111	6	770	167	-	-	112	30	1902	-	-		
2	57	5	21	-	-	4	-	27	2	62	9	-	-	28	8	91	-	-		
-	-	-	2	-	1	-	-	2	-	189	28	-	-	8	5	371	20	4598		
-	-	-	1	-	1	-	-	1	-	191	30	-	-	9	6	379	-	-		
-	-	-	1	-	-	-	-	1	-	6	-	-	-	-	-	1	-	-		
-	1	-	3	-	-	-	-	1	-	107	8	-	-	2	-	256	14	2950		
-	2	-	2	-	-	-	-	-	-	110	10	-	-	2	-	259	-	-		
-	1	-	1	-	-	-	-	1	-	2	-	-	-	-	-	2	-	-		
-	42	15	8	1	1	3	-	11	-	536	51	-	7	6	14	1283	40	17298		
-	24	9	5	1	1	2	-	6	-	310	29	-	4	3	8	742	23	-		
-	32	11	3	-	-	4	-	11	2	514	57	-	1	5	14	1272	-	-		
-	14	7	5	1	1	1	-	3	-	52	3	-	6	5	1	19	-	-		
-	5	2	1	-	-	-	-	1	-	142	15	-	4	5	6	393	7	5151		
-	3	1	-	-	-	2	-	3	2	140	15	-	1	-	7	388	-	-		
-	2	1	1	-	-	-	-	-	-	11	2	-	3	5	6	-	-	-		
-	27	5	3	1	1	2	-	8	-	226	22	-	1	-	4	549	27	7414		
-	22	5	1	-	-	1	-	6	-	207	22	-	-	1	3	546	-	-		
-	8	2	2	1	1	1	-	3	-	24	1	-	1	-	1	7	-	-		

A = Rikoksia yhteensä - Brott sammanlagt
 B = Rikoksia 10 000 asukasta kohden - Brott per 10 000 invånare

KOKO MAA - HELA LANDET	Rikoslakia vastaan tehty rikokset - Brott mot strafflagen													
	Kaikki rikokset Alla brott	Yhteensä Summa	Omaisuusrikokset Egenomsbrott	Varkaus Varstöld	Törkeä varkaus Törkeä varstöld	Näpätys Snatteri Nätys Snatteri	Luvaton käyttö Olovligt brukande	Kavalus Förskingring	Ryöstö Rån	Vahingon teko Skadegörelse	Petos Bedrägeri	Veropetos Verorikkomus Skattebedrägeri Skatteförseelse	Henkeen ja terveyteen kohdistuneet rikokset Brott mot liv och hälsa	Siitä Tappo Murha Surma Dråp Mord Dråp under för- mildr. om- ständig- heter
Vähäkyrö - Lillkyro														
A	681	336	123	39	1	14	8	1	-	42	9	-	23	-
B	571	229	34	4	-	5	1	-	-	13	5	-	14	-
D	144	138	98	36	1	9	7	1	-	32	5	-	11	-
Lapua - Lappo														
A	7177	4076	1364	371	8	326	194	9	8	329	67	7	231	-
B	1353	768	257	70	2	61	37	2	2	62	13	1	44	-
C	6048	2972	408	75	5	108	20	7	6	82	60	7	188	-
D	1407	1355	1056	320	6	225	175	4	5	281	12	2	83	-
Alahärmä														
A	548	263	69	24	-	11	13	1	-	16	1	-	14	-
C	495	209	15	2	-	4	1	-	2	3	1	-	18	-
D	82	78	58	24	-	7	12	1	-	13	-	-	2	-
Alajärvi														
A	798	507	193	62	2	35	26	1	-	54	9	-	38	-
B	634	347	64	18	-	22	6	1	-	9	6	-	35	-
D	213	204	136	47	2	14	20	-	-	48	3	-	14	-
Evijärvi														
A	310	191	64	27	1	19	1	-	-	11	2	1	20	-
C	248	130	15	2	1	5	-	-	-	1	3	1	16	-
D	73	72	55	25	1	16	1	-	-	11	-	-	7	-
Kauhava														
A	1039	609	240	50	1	54	63	2	-	58	11	-	50	-
B	857	431	72	9	2	24	6	3	1	15	7	2	41	-
D	230	222	182	42	-	32	58	-	-	45	5	-	14	-
Kortesjärvi														
A	192	106	32	20	-	3	2	3	-	4	-	-	1	-
C	163	78	10	4	-	1	-	2	-	1	-	-	-	-
D	38	37	28	19	-	2	2	1	-	4	-	-	1	-
Lappajärvi														
A	340	224	108	31	-	18	7	1	1	26	16	4	28	-
B	256	142	44	6	-	5	2	-	-	6	14	4	18	-
D	100	97	74	29	-	13	5	1	1	22	2	-	11	-
Lapua - Lappo														
A	3410	1871	541	119	3	170	71	1	5	133	13	2	66	-
B	2922	1396	138	29	1	37	4	-	1	40	14	-	48	-
D	566	544	442	97	2	133	67	1	4	116	1	2	27	-
Vimpeli														
A	202	121	48	24	1	6	2	-	1	11	2	-	7	-
B	178	95	17	3	1	5	-	-	1	1	3	-	5	-
D	44	44	38	23	1	2	2	-	-	10	-	-	4	-
Ylihärmä														
A	338	184	69	14	-	10	9	-	1	16	13	-	7	-
B	295	144	33	2	-	5	1	1	1	6	12	-	7	-
D	61	57	43	14	-	6	8	-	-	12	1	-	3	-
Loimaa														
A	4365	2657	1056	449	8	153	119	13	4	228	36	3	110	2
B	1173	714	284	121	2	41	32	3	1	61	10	1	30	1
C	3387	1724	264	58	2	82	13	8	3	42	21	1	81	1
D	1186	1130	863	415	8	80	111	7	1	197	19	3	53	1
Alastaro														
A	313	203	73	41	-	9	5	1	-	6	6	-	6	1
B	251	145	26	8	-	5	1	2	-	1	2	-	5	-
D	79	74	54	35	-	4	5	-	-	6	4	-	3	1
Aura														
A	409	243	96	21	2	31	7	2	-	23	3	1	6	-
B	336	173	36	5	-	20	1	-	-	4	3	-	6	-
D	91	88	67	17	2	14	6	2	-	20	-	1	4	-
Karinainen														
A	151	101	44	20	1	3	4	-	-	12	-	-	4	-
B	107	59	7	2	-	-	1	-	-	2	-	-	2	-
D	48	46	39	19	1	3	3	-	-	11	-	-	3	-
Koski T1														
A	253	164	65	34	-	10	3	-	-	16	2	-	5	-
B	173	88	7	1	-	2	-	-	-	1	1	1	2	-
D	85	81	60	33	-	8	3	-	-	15	1	-	4	-

A = Rikoksia yhteensä - Brott sammanlagt
 B = Rikoksia 10 000 asukasta kohden - Brott per 10 000 invånare

KOKO MAA - HELA LANDET	Kaikki rikokset Alla brott	Rikoslakia vastaan tehdyt rikokset - Brott mot strafflagen											Henkeen ja terveyteen kohdistuneet rikokset - Brott mot liv och hälsa	Siitä		
		Yhteensä Summa	Omaisuusrikokset Egenomsbrott	Varkaus Var- Stöld	Törkeä varkaus törke var- Stöld	Näpistys Snatteri	Luvaton käyttö Olovligt brukande	Kavalus Förskingring	Ryöstö Rån	Vahingon- teko Skadegörelse	Petos Bedrägeri	Veropetos Verorikkomus Skattebedrägeri Skatteförseelse				
Loimaa																
A	1356	765	438	152	4	80	80	5	2	83	17	1	41	-		
C	962	386	116	20	1	50	6	1	1	16	10	-	26	-		
D	459	441	348	141	4	34	77	4	1	71	9	1	24	-		
Loimaan kunta - Loimaa kommun																
A	459	294	90	45	-	8	8	1	-	18	5	-	6	-		
C	378	218	21	7	1	2	1	1	-	3	3	-	3	-		
D	105	100	76	41	-	7	8	-	-	15	2	-	3	-		
Marttila																
A	275	149	45	26	-	3	-	-	-	13	1	-	6	-		
C	221	98	3	-	-	-	-	-	-	2	-	-	4	-		
D	59	56	43	26	-	3	-	-	-	12	1	-	2	-		
Mellilä																
A	177	114	24	16	-	2	-	2	-	4	-	-	2	-		
C	159	99	7	2	-	1	-	2	-	1	-	-	3	-		
D	29	24	20	16	-	1	-	-	-	3	-	-	-	-		
Oripää																
A	106	80	26	17	-	2	2	-	-	5	-	-	7	-		
C	80	54	9	4	-	1	1	-	-	1	-	-	6	-		
D	31	31	20	14	-	1	1	-	-	4	-	-	1	-		
Pöytyä																
A	462	274	65	26	-	4	4	2	2	22	-	1	15	1		
C	423	237	22	5	-	1	1	1	2	10	-	-	14	1		
D	74	69	52	26	-	4	3	1	-	15	-	1	5	-		
Tarvasjoki																
A	153	86	33	20	1	1	3	-	-	5	-	-	2	-		
C	121	55	4	3	-	-	-	-	-	-	-	-	3	-		
D	42	39	30	17	1	1	3	-	-	5	-	-	-	-		
Yläne																
A	251	184	57	31	-	-	3	-	-	21	2	-	10	-		
C	176	112	6	1	-	-	1	-	-	1	2	-	7	-		
D	84	81	54	30	-	-	2	-	-	20	2	-	4	-		
Mustasaari - Korsholm																
A	3654	1640	663	392	10	84	42	8	2	85	13	1	48	1		
B	1162	522	211	125	3	27	13	3	1	27	4	0	15	0		
C	3055	1043	117	46	11	16	6	5	-	8	9	2	35	1		
D	713	700	590	361	6	72	37	4	2	79	8	-	20	-		
Korsnäs																
A	137	68	39	27	-	3	2	-	-	5	2	-	2	-		
C	105	36	3	2	-	-	-	-	-	-	-	-	3	-		
D	39	39	37	25	-	3	2	-	-	5	2	-	-	-		
Maalahti - Malax																
A	627	258	100	56	2	21	2	-	-	8	5	-	9	-		
C	551	178	22	6	1	2	1	-	-	2	4	1	9	-		
D	108	106	89	51	1	20	1	-	-	7	4	-	2	-		
Maksamaa - Maxmo																
A	136	89	54	43	1	5	-	-	-	4	-	-	-	-		
C	86	40	2	-	-	-	-	-	-	-	1	-	1	-		
D	58	57	53	43	1	5	-	-	-	4	-	-	-	-		
Mustasaari - Korsholm																
A	1963	924	366	201	6	43	33	3	2	57	4	1	21	1		
C	1627	589	62	23	9	10	5	2	-	4	3	1	15	1		
D	391	385	328	187	4	35	29	2	2	54	1	-	8	-		
Oravainen - Oravais																
A	326	125	49	34	1	5	1	4	-	3	1	-	7	-		
C	276	79	12	4	1	4	-	2	-	1	-	-	6	-		
D	53	49	38	30	-	2	1	2	-	2	1	-	2	-		
Vöyri - Vörå																
A	465	176	55	31	-	7	4	1	-	8	1	-	9	-		
C	410	121	16	11	-	-	-	1	-	1	1	-	1	-		
D	64	64	45	25	-	7	4	-	-	7	-	-	8	-		
Mänttä																
A	2653	1787	757	296	4	176	50	4	2	178	18	1	102	2		
B	899	606	257	100	1	60	17	1	1	60	6	0	35	1		
C	2217	1358	311	94	5	64	20	6	2	47	22	3	113	2		
D	725	686	550	241	1	124	32	1	-	140	6	-	31	-		

C = Selvitettyjä rikoksia yhteensä - Uppklarade brott sammanlagt

D = Edelleen tutkittavana tilastovuoden aikana ilmoitettuja rikoksia - Fortfarande anhängiga under statistikåret anmälda brott

- Därav						Seksu- aali- rikok- set	Siitä Därav	Rikok- set	Siitä Därav	Lii- kenne- rikok- set	Siitä Därav	Työri- kokset Ar- bets- brott	Ympä- ristö- rikok- set	Huu- maus- rikok- set	Alko- holi- laki- rikok- set	Muita lakeja ase- tuksia	Päih- tymyk- sen takia löön- otetut	Väki- luku- Folk- mängd	
Tapon, murhan tai surman yritys Försök till dråp, mord eller dråp under förmi. ometä.	Pa- mirhan hoin- pitely Miss- handel Försök till dråp, mord eller dråp under förmi. ometä.	Törkeä hoin- pitely Grov miss- handel	Lievä hoin- pitely Lind- rig handl	Kuole- man- tuot- tamus Döds- vål- lande	Vam- man- tuot- tamus Vål- lande av per- son- skade	Sexu- all- brott	Rais- kaus Väld- täkt	Rikok- set oikeu- viran- omai- sias ja vst. yleis- jä- jes- mot tystä tj.man taan	Siitä Därav	Virka- miehen fik- stäm jä- jes- mot tj.man taan	Li- kenne- rikok- set Tra- fik- brott	Siitä Därav	Ratti- juopu- mus Ratt- fyll- eri	Miljö- brott	Narko- tika- brott	Alko- holi- lagen	Muita lakeja ase- tuksia tehdyt rikok- set	Päih- tymyk- sen Beru- sade som tagits i för- var	Väki- luku- Folk- mängd 31.12. 2000
-	24	-	13	3	-	1	1	18	1	216	28	1	-	-	12	579	135	7184	
1	18	-	1	3	1	-	-	12	1	197	26	1	-	22	11	565	-	-	
-	10	-	13	1	-	1	1	7	-	37	6	-	-	6	1	17	-	-	
-	3	-	2	1	-	-	-	-	-	186	14	-	-	4	3	162	15	6046	
-	1	-	1	1	-	-	-	1	-	184	17	-	-	3	2	158	-	-	
-	2	-	1	-	-	-	-	-	-	15	-	-	-	2	1	4	-	-	
-	4	-	2	-	-	-	-	3	-	90	6	-	-	-	-	126	2	2135	
-	4	-	-	-	-	1	-	1	-	87	7	-	-	-	-	123	-	-	
-	-	-	2	-	-	-	-	2	-	6	-	-	-	-	-	3	-	-	
-	2	-	-	-	-	-	-	1	-	84	7	-	-	1	-	63	5	1246	
-	3	-	-	-	-	-	-	1	-	86	8	-	-	2	-	60	-	-	
-	-	-	-	-	-	-	-	-	-	2	-	-	-	-	-	5	-	-	
-	2	-	2	1	1	-	-	1	-	43	3	2	-	-	-	26	9	1342	
-	2	-	2	1	-	-	-	1	-	35	1	1	-	1	-	26	-	-	
-	-	-	-	1	1	-	-	-	-	9	2	1	-	-	-	-	-	-	
-	9	1	2	2	-	3	1	9	1	170	14	-	-	1	5	183	21	3733	
-	10	1	-	2	-	2	-	12	1	176	16	1	-	1	5	181	-	-	
-	2	-	2	1	-	1	1	1	-	5	-	-	-	-	1	4	-	-	
-	2	-	-	-	-	-	-	-	-	46	2	-	1	-	-	67	-	1921	
-	3	-	-	-	-	1	-	-	-	45	3	-	-	-	-	66	-	-	
-	-	-	-	-	-	-	-	-	-	6	1	-	1	-	-	3	-	-	
-	3	1	5	-	-	-	-	2	-	106	11	-	1	2	-	67	4	2174	
-	4	-	3	-	-	-	-	1	1	94	10	-	-	2	-	64	-	-	
-	-	1	2	-	-	-	-	2	-	14	1	-	1	-	-	3	-	-	
-	23	2	12	1	7	2	1	14	1	821	54	-	1	47	11	2003	13	31433	
-	7	1	4	0	2	1	0	4	0	261	17	-	0	15	3	637	4	-	
-	15	1	11	1	4	2	1	9	2	806	56	-	-	46	10	2002	-	-	
-	12	1	3	-	4	1	1	7	-	48	6	-	1	7	1	12	-	-	
-	-	-	2	-	-	-	-	-	-	25	3	-	-	-	-	69	-	2246	
-	-	-	2	-	1	-	-	-	-	28	4	-	-	1	-	69	-	-	
-	-	-	-	-	-	-	-	-	-	-	-	-	-	-	-	-	-	-	
-	5	1	1	-	1	-	-	1	-	140	13	-	-	3	5	364	1	5638	
-	5	1	2	-	-	-	-	1	-	142	14	-	-	2	5	368	-	-	
-	1	-	-	-	1	-	-	1	-	9	1	-	-	2	-	2	-	-	
-	-	-	-	-	-	1	-	-	-	30	2	-	-	3	-	47	-	1094	
-	1	-	-	-	-	1	-	-	-	30	2	-	-	6	-	46	-	-	
-	-	-	-	-	-	-	-	-	-	3	1	-	-	-	-	1	-	-	
-	6	1	7	1	4	1	1	8	1	464	30	-	1	35	2	1037	12	16614	
-	4	-	6	1	2	1	1	6	2	453	33	-	-	31	2	1036	-	-	
-	3	1	2	-	2	1	1	3	-	25	1	-	1	5	-	6	-	-	
-	4	-	2	-	1	-	-	2	-	63	3	-	-	1	1	200	-	2290	
-	4	-	1	-	1	-	-	1	-	58	1	-	-	1	-	197	-	-	
-	1	-	1	-	-	-	-	1	-	5	2	-	-	-	1	3	-	-	
-	8	-	-	-	1	-	-	3	-	99	3	-	-	5	3	286	-	3551	
-	1	-	-	-	-	-	-	1	-	95	2	-	-	5	3	286	-	-	
-	7	-	-	-	1	-	-	2	-	6	1	-	-	-	-	-	-	-	
-	73	3	9	3	11	1	-	20	3	819	165	1	-	39	25	841	308	29496	
-	25	1	3	1	4	0	-	7	1	278	56	0	-	13	8	285	104	-	
-	74	3	11	3	19	3	1	23	3	823	169	-	-	56	22	837	-	-	
-	26	-	2	-	3	-	-	2	-	79	18	1	-	-	7	32	-	-	

A = Rikoksia yhteensä - Brott sammanlagt
 B = Rikoksia 10 000 asukasta kohden - Brott per 10 000 invånare

KOKO MAA - HELA LANDET	Kaikki rikokset - Rikoslakia vastaan tehdyt rikokset - Brott mot strafflagen																
	Alla brott	Yhteensä Summa	Omaisuusrikokset	Siitä - Därav							Henkeen ja terveyteen kohdistuneet rikokset			Siitä			
Taajama-aste - Tätortegrad			Egenomsbrott	Varkaus Stöld	Törkeä varus Grov stöld	Näpistys Snatteri	Luvaton käyttö Olovligt brukande	Kavalitus Förskingring	Ryöstö Rån	Vahingon teko Skadegörelse	Petos Bedrägeri	Veropetos Verorikkomus	Skattebedrägeri	Skatteförseelse	Tappo Murha	Dräp	Dräp under för-mildr. om-ståndighe-ter
Kuru																	
A	286	182	60	36	-	8	2	-	-	11	1	-	-	-	7	-	-
C	242	142	18	8	-	2	2	-	-	3	1	-	-	-	7	-	-
D	73	63	47	30	-	7	-	-	-	9	-	-	-	-	2	-	-
Mänttä																	
A	644	451	199	53	-	55	16	3	1	51	4	1	23	2			
C	554	363	100	13	-	26	2	4	1	19	8	1	33	2			
D	169	160	134	48	-	33	14	-	-	37	2	-	6	-			
Ruovesi																	
A	510	334	143	57	-	29	8	-	-	38	7	-	19	-			
C	432	255	73	36	-	7	6	-	-	14	6	-	18	-			
D	123	117	84	28	-	23	3	-	-	27	2	-	8	-			
Vilppula																	
A	446	319	138	70	1	26	14	-	1	20	3	-	12	-			
C	389	256	53	15	1	15	6	-	1	6	2	-	14	-			
D	117	115	99	61	1	14	8	-	-	14	1	-	3	-			
Virrat - Virtdois																	
A	767	501	217	80	3	58	10	1	-	58	3	-	41	-			
C	600	342	67	22	4	14	4	2	-	5	5	2	41	-			
D	243	231	186	74	-	47	7	1	-	53	1	-	12	-			
Nokia																	
A	9345	5603	2605	1180	23	411	349	22	5	397	107	3	231	1			
B	1129	677	315	143	3	50	42	3	1	48	13	0	28	0			
C	7494	3802	896	210	9	230	107	14	3	120	78	2	231	1			
D	2371	2287	1980	1062	20	198	280	12	2	311	47	3	61	-			
Lempäälä																	
A	1776	981	424	205	8	44	49	3	-	75	13	1	44	-			
C	1434	656	133	26	2	30	11	3	-	25	11	-	39	-			
D	420	397	322	184	7	15	42	1	-	58	6	1	17	-			
Mouhijärvi																	
A	380	236	73	41	-	6	7	1	-	12	-	-	9	-			
C	328	187	25	6	1	3	1	1	-	7	-	-	10	-			
D	76	73	58	38	-	3	6	-	-	9	-	-	1	-			
Nokia																	
A	3390	2054	1012	428	4	149	153	9	2	173	58	1	80	1			
C	2684	1368	360	84	2	85	51	5	1	51	35	2	74	1			
D	906	874	771	387	3	74	122	4	1	132	31	1	22	-			
Pirkkala - Birkala																	
A	1299	856	461	219	3	72	74	6	-	50	15	1	29	-			
C	995	555	171	36	1	58	25	3	-	10	16	-	40	-			
D	387	380	335	197	3	16	54	5	-	44	3	1	4	-			
Vesilahti																	
A	103	82	33	21	-	1	1	-	-	2	4	-	4	-			
C	82	62	17	8	-	1	1	-	-	1	3	-	4	-			
D	32	31	22	18	-	-	-	-	-	2	1	-	1	-			
Ylöjärvi																	
A	2397	1394	602	266	8	139	65	3	3	85	17	-	65	-			
C	1971	974	190	50	3	53	18	2	2	26	13	-	64	-			
D	550	532	472	238	7	90	56	2	1	66	6	-	16	-			
Närpiö - Närpes																	
A	2051	1188	530	269	10	57	45	3	1	88	26	5	41	-			
B	1056	612	273	139	5	29	23	2	1	45	13	3	21	-			
C	1679	822	217	90	2	22	12	3	1	26	45	2	26	-			
D	523	503	395	205	10	37	34	2	-	75	11	4	19	-			
Kaaskinen - Kaskö																	
A	77	60	43	18	1	3	3	-	-	9	1	4	-	-			
C	39	23	7	2	-	1	-	1	-	-	-	1	-	-			
D	45	43	37	16	1	2	3	-	-	9	1	3	-	-			
Kristiinankaupunki - Kristinestad																	
A	845	520	261	146	4	27	16	3	1	42	5	1	18	-			
C	661	341	110	41	1	9	2	2	1	10	32	1	12	-			
D	271	262	211	123	4	19	14	2	-	36	2	1	9	-			
Närpiö - Närpes																	
A	1129	608	226	105	5	27	26	-	-	37	20	-	23	-			
C	979	458	100	47	1	12	10	-	-	16	13	-	14	-			
D	207	198	147	66	5	16	17	-	-	30	8	-	10	-			

C = Selvitettyjä rikoksia yhteensä - Dppklarade brott sammanlagt

D = Edelleen tutkittavana tilastovuoden aikana ilmoitettuja rikoksia - Fortfarande anhängiga under statistikåret anmälda brott

- Därv							Seksu-	Siitä	Rikok-	Siitä	Lii-	Siitä	Työri-	Ympä-	Huu-	Alko-	Muita	Päih-	Väki-
Tapon	Pa-	Törkeä	Lievä	Kuole-	Vam-	Seksu-	Rais-	Siitä	Rikok-	Siitä	Lii-	Siitä	Työri-	Ympä-	Huu-	Alko-	Muita	Päih-	Väki-
murhan	hoi-	pa-	pa-	man-	man-	alli-	kaus	Därv	set	Därv	kenne-	Därv	Ar-	riistö-	maus-	holl-	lakeja	tymyk-	luku-
tai	pitely	hoi-	hoi-	tuot-	tuot-	all-	VÄld-		oikeu-	Virka-	tra-	Ar-	bets-	rikok-	ain-	lari-	ja	sen	Folk-
surman	Miss-	pitely	pitely	tamus	tamus	all-	täkt		käyt-	miehen	juopu-	brott	set	set	set	set	ase-	takia	mängd
yritys	handel	Grov	Lind-	Döds-	Väl-	all-			öä,	väst.	mmä		set	set	set	set	tehdyt	sade	31.12.
försök		miss-	rig	väl-	lande	all-			ta	stånd	Ratt-		set	set	set	set	set	set	2000
till		handel	miss-	väl-	lande	all-			jä-	mot-	fylle-		set	set	set	set	set	set	
dråp,		handel	handel	lande	lande	all-			jes-	tj.man	ri		set	set	set	set	set	set	
mord		handel	handel	lande	lande	all-			son-				set	set	set	set	set	set	
eller		handel	handel	lande	lande	all-			skade				set	set	set	set	set	set	
dråp		handel	handel	lande	lande	all-							set	set	set	set	set	set	
under		handel	handel	lande	lande	all-							set	set	set	set	set	set	
förmi.		handel	handel	lande	lande	all-							set	set	set	set	set	set	
omstå.		handel	handel	lande	lande	all-							set	set	set	set	set	set	
-	4	-	1	-	2	-	-	-	-	-	101	16	-	-	5	4	100	7	2839
-	4	-	2	-	1	-	-	-	1	-	104	16	-	-	5	1	99	-	-
-	1	-	-	-	1	-	-	-	-	-	12	3	-	-	-	3	7	-	-
-	18	1	-	-	2	1	-	9	1	183	37	-	-	21	9	184	145	6957	-
-	27	1	2	-	1	1	-	9	1	187	42	-	-	21	6	185	-	-	-
-	5	-	-	-	1	-	-	1	-	13	2	-	-	-	4	5	-	-	-
-	15	1	3	-	-	-	-	11	2	149	31	-	-	1	7	169	45	5683	-
-	14	1	3	-	-	-	-	12	2	146	32	-	-	1	9	168	-	-	-
-	7	-	1	-	-	-	-	1	-	18	4	-	-	-	-	6	-	-	-
-	8	-	3	-	1	-	-	-	-	158	39	-	-	6	1	126	44	5781	-
-	10	-	2	-	2	-	-	-	-	164	37	-	-	20	1	132	-	-	-
-	2	-	1	-	-	-	-	-	-	12	4	-	-	-	-	2	-	-	-
-	28	1	2	3	6	-	-	-	-	228	42	1	-	6	4	262	67	8236	-
-	19	1	2	3	15	2	1	1	1	222	42	-	-	9	5	253	-	-	-
-	11	-	-	3	1	-	-	-	-	24	5	1	-	-	-	12	-	-	-
1	139	23	47	4	13	17	3	69	12	2448	327	5	4	84	55	3687	605	82805	-
0	17	3	6	0	2	2	0	8	1	296	39	1	0	10	7	445	73	-	-
1	147	23	44	4	9	15	1	62	13	2401	327	5	2	77	62	3630	-	-	-
-	34	4	17	1	4	4	2	13	-	158	20	1	3	14	3	81	-	-	-
-	15	4	16	3	6	3	2	10	-	452	56	2	-	22	5	790	89	16331	-
-	15	2	16	2	4	-	-	8	1	437	60	2	-	19	6	772	-	-	-
-	5	2	7	1	2	3	2	3	-	39	3	-	-	3	-	23	-	-	-
-	5	1	2	-	1	-	-	2	-	144	9	1	-	-	2	142	9	2894	-
-	5	1	3	-	1	-	-	-	-	141	8	1	-	-	2	139	-	-	-
-	1	-	-	-	-	-	-	2	-	11	1	-	-	-	-	3	-	-	-
1	56	6	12	-	3	5	1	32	9	844	135	1	-	33	32	1304	305	26905	-
1	51	7	11	1	2	5	1	32	9	824	135	1	-	27	40	1276	-	-	-
-	15	1	4	-	1	1	-	3	-	58	5	-	-	7	-	32	-	-	-
-	14	5	8	-	2	2	-	9	-	313	35	1	2	18	6	437	74	12736	-
-	24	6	8	-	2	2	-	7	-	307	34	-	-	17	6	434	-	-	-
-	3	-	1	-	-	-	-	3	-	21	4	1	2	2	-	7	-	-	-
-	2	-	-	1	1	2	-	-	-	40	11	-	-	1	-	21	11	3421	-
-	3	-	-	1	-	3	-	-	-	36	10	-	-	1	-	20	-	-	-
-	-	-	-	1	-	-	-	-	-	7	2	-	-	-	-	1	-	-	-
-	47	7	9	-	-	5	-	16	3	655	81	-	2	10	10	993	117	20518	-
-	49	7	6	-	-	5	-	15	3	656	80	1	2	13	8	989	-	-	-
-	10	1	5	-	-	-	-	2	-	22	5	-	1	2	3	15	-	-	-
1	29	1	8	1	-	1	-	25	-	482	67	-	1	59	24	839	20	19417	-
1	15	1	4	1	-	1	-	13	-	248	35	-	1	30	12	432	10	-	-
-	17	2	5	1	-	2	-	26	-	467	70	1	2	55	24	833	-	-	-
1	15	-	3	-	-	-	-	4	-	46	6	-	-	14	2	18	-	-	-
-	-	-	-	-	-	-	-	1	-	12	1	-	-	-	1	16	2	1564	-
-	-	-	-	-	-	-	-	1	-	12	1	-	-	1	2	14	-	-	-
-	-	-	-	-	-	-	-	-	-	4	1	-	-	-	-	2	-	-	-
-	14	1	2	1	-	-	-	8	-	167	26	-	1	39	4	321	8	8084	-
-	7	2	2	1	-	-	-	9	-	163	28	1	2	32	2	318	-	-	-
-	9	-	-	-	-	-	-	2	-	14	2	-	-	12	2	7	-	-	-
1	15	-	6	-	-	1	-	16	-	303	40	-	-	20	19	502	10	9769	-
-	10	-	3	-	-	2	-	16	-	292	41	-	-	22	20	501	-	-	-
1	6	-	3	-	-	-	-	2	-	28	3	-	-	2	-	9	-	-	-

A = Rikoksia yhteensä - Brott sammanlagt
B = Rikoksia 10 000 asukasta kohden - Brott per 10 000 invånare

KOKO MAA - HELA LANDET	Kaikki rikokset Alla brott	Rikoslakia vastaan tehtyt rikokset - Brott mot strafflagen											Henkeen ja terveyteen kohdistuneet rikokset - Brott mot liv och hälsa	Siitä		
		Yhteensä Summa	Omaisuusrikokset Egen-doms-brott	Varkaus Var-kaus Stöld	Törkeä tör-keä var-kaus Grov stöld	Näpistys Snat-teri	Luvaton käyttö Olov-ligt bruk-an-de	Kavalus För-sking-ring	Ryöstö Rån	Vahingon- teko Skade- görel- se	Petos Bedrä- geri	Veropetos Veroko- rikko- mus Skatte- bedrä- geri Skatte- för- seelse				
Pietarsaari - Jakobstad																
A	4315	2595	1295	494	15	248	182	8	5	273	37	7	106	1		
B	893	537	268	102	3	51	38	2	1	56	8	1	22	0		
C	3265	1569	419	67	3	170	18	11	3	96	21	4	66	1		
D	1255	1212	956	437	12	88	169	2	2	198	22	6	56	-		
Kruunupyö - Kronoby																
A	519	233	89	54	4	7	10	-	-	13	1	-	5	-		
B	435	144	10	3	-	2	-	-	-	3	-	-	2	-		
C	107	104	85	53	4	5	10	-	-	12	1	-	3	-		
D																
Luoto - Larsmo																
A	263	135	67	40	-	11	1	-	-	14	1	-	2	-		
B	193	66	3	1	-	2	-	-	-	-	-	-	1	-		
C	75	74	65	39	-	10	1	-	-	14	1	-	1	-		
D																
Pedersöre																
A	555	297	107	60	2	8	15	2	-	13	2	1	5	-		
B	456	201	27	6	-	3	4	2	-	2	6	1	2	-		
C	116	112	90	54	2	6	11	-	-	12	1	1	3	-		
D																
Pietarsaari - Jakobstad																
A	2184	1553	887	259	6	212	148	6	5	202	30	4	86	1		
B	1540	926	354	51	3	162	13	4	3	84	15	3	56	1		
C	779	752	582	214	3	57	140	2	2	135	16	3	46	-		
D																
Uusikaarlepyy - Nykarleby																
A	794	377	145	81	3	10	8	-	-	31	3	2	8	-		
B	641	232	25	6	-	1	1	5	-	7	-	-	5	-		
C	178	170	134	77	3	10	7	-	-	25	3	2	3	-		
D																
Pori - Björneborg																
A	16525	11873	5821	2399	80	1329	443	38	65	931	236	9	574	2		
B	1525	1096	537	221	7	123	41	4	6	86	22	1	53	0		
C	11898	7452	2107	312	34	736	100	22	42	216	174	41	428	2		
D	5773	5518	4345	2194	55	625	369	26	35	763	125	9	287	-		
Kullaa																
A	244	185	76	48	1	6	7	-	1	11	1	-	3	-		
B	185	128	17	3	1	3	2	-	1	3	1	-	9	-		
C	78	76	65	47	-	4	5	-	-	9	-	-	1	-		
D																
Luvia																
A	393	244	75	37	1	14	2	2	-	11	6	-	3	-		
B	341	193	28	10	1	5	-	-	-	3	7	-	4	-		
C	78	74	62	36	-	10	2	2	-	8	2	-	1	-		
D																
Nakkila																
A	979	712	252	97	16	26	11	1	-	38	6	-	11	-		
B	778	523	99	25	9	13	4	-	-	6	7	-	12	-		
C	248	235	183	82	8	16	9	1	-	34	2	-	3	-		
D																
Noormarkku - Norrmark																
A	739	489	177	59	3	37	27	1	2	33	5	3	24	-		
B	578	329	39	5	-	12	6	-	1	5	7	-	18	-		
C	188	184	145	56	3	26	22	1	1	28	1	3	10	-		
D																
Pomarkku - Pärnäs																
A	301	221	82	44	1	8	7	1	-	14	4	-	7	-		
B	236	160	26	9	-	4	-	1	-	4	1	-	6	-		
C	88	83	66	37	1	4	7	-	-	10	4	-	5	-		
D																
Pori - Björneborg																
A	12821	9287	4870	2000	50	1183	362	33	60	763	206	6	495	1		
B	8969	5610	1807	240	18	675	82	21	39	179	144	40	357	1		
C	4784	4570	3603	1838	38	534	302	22	33	624	113	6	251	-		
D																
Ulvila - Ulvsby																
A	1048	735	289	114	8	55	27	-	2	61	8	-	31	1		
B	811	509	91	20	5	24	6	-	1	16	7	1	22	1		
C	309	296	221	98	5	31	22	-	1	50	3	-	16	-		
D																
Raisio - Reso																
A	6749	4777	2863	1482	36	413	300	35	8	379	63	4	175	2		
B	1184	838	502	260	6	72	53	6	1	66	11	1	31	0		
C	4466	2551	779	197	21	144	97	31	5	128	52	-	158	3		
D	2906	2805	2397	1371	20	306	243	10	5	316	37	4	85	-		
Askainen - Villnäs																
A	55	39	20	13	-	2	-	-	-	4	1	-	2	-		
B	40	24	2	-	-	-	-	-	-	1	1	-	2	-		
C	21	20	18	13	-	2	-	-	-	3	-	-	-	-		
D																

C = Selvitettyjä rikoksia yhteensä - Uppklarade brott sammanlagt

D = Rdelleen tutkittavana tilastovuoden aikana ilmoitettuja rikoksia - Fortfarande anhängiga under statistikåret anmälda brott

Därav	Tapon, Pa- murhan tai surman yritys Pörsök till dráp, mord eller dráp under förmi. omstå.	Pa- hoin- pitely Miss- handel	Törkeä pa- hoin- pitely Grov- miss- handel	Lievä pa- hoin- pitely Lind- rig miss- handel	Kuole- man- tuot- tamus Döds- väl- lande av per- son- skade	Vam- man- tuot- tamus Väl- lande av per- son- skade	Seksu- aali- rikok- set Sexu- all- brott	Siitä Därav	Rikok- set oikeu- käyt- töä, viran- omai- sias ja yleis- tä jär- jes- tystä mot vaas- taan	Siitä Därav	Lii- kenne- rikok- set Tra- fik- brott	Siitä Därav	Työri- kokset Ar- bets- brott	Ympä- ristö- rikok- set Miljö- brott	Huu- maus- rikok- set Narko- tika- hol- brott	Alko- holi- laki- ja rikok- set Brott mot alko- hol- lagen	Muita lakeja ase- tuksia väs- taan tehdyt rikok- set	Päh- tymyk- sen Folk- löön- otetut Beru- sade som tagits i för- var	Väki- luku- sen Folk- mängd 31.12. 2000
2	59	6	22	-	14	6	3	54	18	954	100	3	2	65	9	1711	580	48343	
0	12	1	5	-	3	1	1	11	4	197	21	1	0	13	2	354	120	-	
1	34	6	17	-	5	5	4	46	17	918	109	1	2	54	9	1687	-	-	
1	32	2	11	-	9	2	-	12	2	96	3	2	1	21	2	41	-	-	
-	3	-	-	-	1	2	1	-	-	126	9	-	-	2	-	286	4	6846	
-	1	-	-	-	-	1	1	-	-	125	11	-	-	1	-	291	-	-	
-	2	-	-	-	1	1	-	-	-	9	1	-	-	1	-	3	-	-	
-	-	-	-	-	1	-	-	-	-	62	-	-	-	1	-	128	2	4111	
-	-	-	-	-	1	-	-	-	-	59	-	-	-	1	-	127	-	-	
-	-	-	-	-	-	-	-	-	-	5	-	-	-	-	-	1	-	-	
-	1	-	3	-	1	-	-	4	1	173	12	-	1	2	1	257	14	10258	
-	1	-	-	-	1	-	-	2	-	163	11	-	2	-	1	254	-	-	
-	-	-	3	-	-	-	-	2	1	14	1	-	-	2	-	4	-	-	
2	54	4	17	-	8	4	2	46	16	395	65	2	-	59	8	623	544	19636	
1	31	5	15	-	2	4	3	42	16	378	73	1	-	50	8	606	-	-	
1	30	1	8	-	6	1	-	8	1	54	1	1	-	18	2	25	-	-	
-	1	2	2	-	3	-	-	4	1	198	14	1	1	1	-	417	16	7492	
-	1	1	2	-	1	-	-	2	1	193	14	-	-	2	-	409	-	-	
-	-	1	2	-	2	-	-	2	-	14	-	1	1	-	-	8	-	-	
9	318	75	117	5	38	20	11	239	28	4167	504	7	10	526	97	4555	2055	108377	
1	29	7	11	0	4	2	1	22	3	384	47	1	1	49	9	420	190	-	
8	215	62	89	9	38	39	5	202	17	4051	503	6	-	344	87	4359	-	-	
3	182	30	56	-	10	14	6	75	15	249	33	6	10	209	12	243	-	-	
-	2	-	1	-	-	-	-	1	-	98	4	-	-	-	-	59	8	1663	
-	6	1	1	-	1	-	-	1	-	99	6	-	-	-	-	57	-	-	
-	1	-	-	-	-	-	-	1	-	3	1	-	-	-	-	2	-	-	
-	-	-	1	-	1	1	-	2	-	158	12	-	1	1	-	149	9	3323	
-	2	-	1	-	1	1	-	1	-	156	11	-	-	-	-	148	-	-	
-	-	-	-	-	-	1	-	1	-	5	1	-	1	1	-	4	-	-	
1	7	-	1	1	1	-	-	5	-	363	25	-	3	43	4	263	9	6094	
1	8	-	1	1	1	-	-	3	-	356	23	-	-	33	2	253	-	-	
-	3	-	-	-	-	-	-	2	-	11	3	-	3	10	2	11	-	-	
-	15	3	5	1	-	-	-	3	-	254	17	2	1	3	2	248	23	6209	
-	9	1	7	1	-	-	-	3	-	256	18	1	-	2	2	247	-	-	
-	7	2	1	-	-	-	-	1	-	8	2	1	1	1	-	4	-	-	
-	4	-	2	-	1	1	-	1	-	119	10	-	-	-	-	80	8	2639	
-	4	-	1	-	1	-	-	1	-	123	12	-	-	-	-	76	-	-	
-	3	-	2	-	-	1	-	-	-	2	-	-	-	-	-	5	-	-	
8	271	71	100	3	32	15	10	214	25	2842	399	5	3	459	84	3450	1939	75994	
6	177	59	72	7	31	7	4	183	14	2737	396	5	-	302	76	3283	-	-	
3	156	27	51	-	9	10	6	67	15	206	25	5	3	184	10	204	-	-	
-	19	1	7	-	3	3	1	13	3	333	37	-	2	20	7	306	59	12455	
1	9	1	6	-	3	31	1	10	3	324	37	-	-	7	7	295	-	-	
-	12	1	2	-	1	2	-	3	-	14	1	-	2	13	-	13	-	-	
-	94	16	51	3	8	6	1	62	4	1411	213	6	6	107	11	1961	429	57018	
-	16	3	9	1	1	1	0	11	1	247	37	1	1	19	2	344	75	-	
2	86	14	45	4	3	6	2	58	5	1367	196	6	5	65	14	1901	-	-	
-	51	5	24	-	5	2	-	21	-	142	33	2	5	75	1	100	-	-	
-	2	-	-	-	-	-	-	2	-	15	3	-	-	-	-	16	1	913	
-	2	-	-	-	-	1	-	-	-	19	4	-	-	-	-	16	-	-	
-	-	-	-	-	-	-	-	2	-	-	-	-	-	-	-	1	-	-	

4. Jatkuu - Fortsätter

A = Rikoksia yhteensä - Brott sammanlagt
 B = Rikoksia 10 000 asukasta kohden - Brott per 10 000 invånare

KOKO MAA - HELA LANDET	Kaikki rikokset Alla brott	Rikoslakia vastaan tehdyt rikokset - Brott mot strafflagen											Henkeen ja terveyteen kohdistuneet rikokset - Brott mot liv och hälsa	Siitä			
		Yhteensä Summa	Omaisuusrikokset	Varkaus Stöld	Törkeä varkaus Grov stöld	Näpistys Snatteri	Luvaton käyttö Olovligt brukande	Kavalus Förskingring	Ryöstö Rån	Vahingon-teko Skadegörelse	Petos Bedrägeri	Veropetos Verorikkomms			Skattebedrägeri Skatteförseelse	Tappo Murha	Dråp Mord
Lemu																	
A	155	70	17	9	-	2	-	-	-	-	5	1	-	1	-	-	-
C	138	54	4	-	-	-	-	-	-	2	2	-	-	1	-	-	-
D	20	19	15	9	-	2	-	-	-	-	4	-	-	-	-	-	-
Masku																	
A	615	425	209	110	4	17	18	1	-	43	7	-	5	1	-	-	
C	502	320	98	25	2	8	9	2	-	42	2	-	8	2	-	-	
D	180	170	149	98	3	9	10	-	-	21	6	-	1	-	-	-	
Merimasku																	
A	110	81	46	32	1	2	2	-	-	6	1	-	5	-	-	-	
C	76	45	7	5	-	-	-	-	-	-	1	-	3	-	-	-	
D	41	41	39	27	1	2	2	-	-	6	-	-	2	-	-	-	
Naantali - Nådendal																	
A	1720	1213	812	371	5	175	82	6	3	130	14	-	70	-	-	-	
C	977	482	153	52	1	25	19	5	-	23	21	-	53	-	-	-	
D	875	850	710	336	4	154	72	3	3	117	8	-	41	-	-	-	
Nousiainen - Nousis																	
A	458	243	101	45	2	16	6	1	-	23	3	-	9	-	-	-	
C	368	165	33	9	1	9	2	2	-	3	3	-	9	-	-	-	
D	119	105	81	42	1	11	6	-	-	20	-	-	3	-	-	-	
Raisio - Reso																	
A	2975	2191	1320	652	21	178	179	25	4	131	32	3	73	1	-	-	
C	2028	1265	440	95	13	101	61	22	5	49	21	-	69	1	-	-	
D	1296	1255	1067	603	10	106	144	5	1	112	20	3	36	-	-	-	
Rusko																	
A	209	148	72	38	2	8	5	1	1	15	1	-	6	-	-	-	
C	134	79	13	3	2	-	4	-	-	3	1	-	5	-	-	-	
D	87	80	65	37	1	8	3	1	1	13	-	-	1	-	-	-	
Rymättylä - Rimito																	
A	301	251	193	167	-	8	5	-	-	8	2	-	2	-	-	-	
C	121	68	10	5	-	1	-	-	-	3	-	-	4	-	-	-	
D	189	189	185	163	-	7	5	-	-	6	2	-	-	-	-	-	
Vahto																	
A	88	58	25	14	1	3	1	1	-	4	-	-	1	-	-	-	
C	63	35	4	-	1	-	1	-	-	2	-	-	3	-	-	-	
D	32	30	23	14	-	3	-	1	-	4	-	-	1	-	-	-	
Velkua																	
A	63	58	48	31	-	2	2	-	-	10	1	1	1	-	-	-	
C	19	14	5	3	1	-	1	-	-	-	-	-	1	-	-	-	
D	46	46	45	29	-	2	1	-	-	10	1	1	-	-	-	-	
Rauma - Raumo																	
A	8094	5845	3295	1604	71	545	253	44	15	512	117	8	276	2	-	-	
B	1352	976	550	268	12	91	42	7	3	86	20	1	46	0	-	-	
C	5403	3263	961	196	33	315	65	31	10	127	67	1	218	2	-	-	
D	3174	3032	2544	1485	50	253	200	20	9	420	58	8	129	1	-	-	
Eura																	
A	952	618	225	82	9	24	35	-	2	48	14	1	38	-	-	-	
C	788	464	82	31	3	10	8	-	1	10	11	-	41	1	-	-	
D	238	223	169	66	6	17	28	-	1	40	5	1	14	-	-	-	
Eurajoki - Euraäminne																	
A	791	570	198	95	7	28	20	5	-	25	7	1	12	-	-	-	
C	636	418	59	14	6	11	8	5	-	5	2	-	13	-	-	-	
D	190	185	155	90	3	18	14	-	-	20	5	1	3	-	-	-	
Kiukainen																	
A	182	142	57	26	3	12	-	-	-	7	4	-	7	-	-	-	
C	168	128	36	19	1	3	1	-	1	4	1	-	8	-	-	-	
D	46	45	32	11	2	9	-	-	-	6	3	-	3	-	-	-	
Kodisjoki																	
A	23	20	11	10	-	-	-	-	-	1	-	-	1	-	-	-	
C	12	9	-	-	-	-	-	-	-	-	-	-	-	-	-	-	
D	14	13	11	10	-	-	-	-	-	1	-	-	1	-	-	-	
Lappi																	
A	262	184	67	34	4	3	10	-	-	10	4	1	6	-	-	-	
C	187	115	12	2	1	-	3	-	-	2	3	-	6	-	-	-	
D	85	76	56	32	3	3	7	-	-	8	1	1	1	-	-	-	
Rauma - Raumo																	
A	5884	4311	2737	1357	48	478	188	39	13	421	88	5	212	2	-	-	
C	3612	2129	772	130	22	291	45	26	8	106	50	1	150	1	-	-	
D	2601	2490	2121	1276	36	206	151	20	8	345	44	5	107	1	-	-	

C = Selvitettyjä rikoksia yhteensä - Uppklarade brott sammanlagt
 D = Edelleen tutkittavana tilastovuoden aikana ilmoitettuja rikoksia - Fortfarande anhängiga under statistikåret anmälda brott

- Därav						Seksu- aali- rikok- set	Siitä Därav	Rikok- set oikeu- käyt- töä, viran- omai- sia ja yleis- tä jär- jes- tystä vas- taan	Siitä Därav	Lii- kenne- rikok- set	Siitä Därav	Työri- kokset Ar- bets- brott	Ympä- ristö- rikok- set Miljö- brott	Huu- maus- aine- rikok- set Narko- tika- brott	Alko- holi- laki- ja ase- taksia Brott vas- tan alko- holi- lagen set	Muita lakeja tyymy- k- taksia otetu- t Beru- sade som tagita i för- var	Päih- tymyk- sen taku- saai- löönn- otetut 2000	Väki- luku- Folk- mängd
-	1	-	-	-	-	-	-	-	-	48	4	-	-	-	85	-	1457	
-	1	-	-	-	-	-	-	-	-	47	4	-	-	-	84	-	-	
-	-	-	-	-	-	-	-	-	-	1	-	-	-	-	1	-	-	
-	1	1	2	-	-	1	-	2	-	192	16	1	1	2	190	10	5393	
-	3	1	1	1	-	-	-	2	-	198	21	-	-	3	182	-	-	
-	-	-	1	-	-	1	-	2	-	8	-	1	1	1	10	-	-	
-	4	-	1	-	-	-	-	1	1	27	6	-	-	-	29	2	1385	
-	2	-	1	-	-	-	-	1	1	29	6	-	-	-	31	-	-	
-	2	-	-	-	-	-	-	-	-	-	-	-	-	-	-	-	-	
-	35	12	21	-	2	1	-	11	-	248	53	1	-	33	4	503	76	13133
1	28	9	14	-	1	2	1	9	-	219	46	1	1	21	6	489	-	-
-	25	5	10	-	1	-	-	6	-	43	8	1	-	17	-	25	-	-
-	3	-	6	-	-	2	-	3	-	113	10	-	2	-	1	214	7	4189
-	3	-	6	-	-	2	-	1	-	109	6	-	1	-	1	202	-	-
-	2	-	1	-	-	-	-	2	-	13	5	-	1	-	14	-	-	
-	46	3	17	2	3	2	1	38	2	629	94	1	2	70	5	779	328	23149
1	41	4	19	2	-	1	1	41	3	616	86	2	1	40	6	757	-	-
-	21	-	12	-	3	1	-	7	-	64	16	-	2	56	1	40	-	-
-	2	-	1	1	2	-	-	1	1	60	13	-	-	1	-	61	2	3390
-	1	-	1	1	2	-	-	1	1	54	10	-	-	-	-	55	-	-
-	1	-	-	-	-	-	-	-	-	9	3	-	-	1	-	7	-	-
-	-	-	2	-	-	-	-	2	-	46	8	3	-	-	1	49	3	1973
-	2	-	2	-	-	-	-	-	-	46	8	3	2	-	1	52	-	-
-	-	-	-	-	-	-	-	2	-	-	-	-	-	-	-	-	-	-
-	-	-	-	-	1	-	-	1	-	27	5	-	-	1	-	30	-	1784
-	3	-	-	-	-	-	-	2	-	24	4	-	-	1	-	28	-	-
-	-	-	-	-	1	-	-	-	-	4	1	-	-	-	-	2	-	-
-	-	-	1	-	-	-	-	1	-	6	1	-	1	-	5	-	252	
-	-	-	1	-	-	-	-	1	-	6	1	-	-	-	5	-	-	
-	-	-	-	-	-	-	-	-	-	-	-	-	1	-	-	-	-	-
5	141	21	79	4	18	10	5	109	20	1699	257	3	6	229	13	2236	739	59868
1	24	4	13	1	3	2	1	18	3	284	43	1	1	38	2	373	123	-
5	110	23	57	2	17	10	1	87	19	1646	252	1	4	190	11	2129	-	-
1	73	10	32	3	5	7	4	34	2	129	26	3	4	75	2	140	-	-
2	27	-	3	1	4	2	1	6	2	319	45	-	-	11	-	334	38	9453
2	26	1	5	1	4	1	-	3	2	311	46	-	-	13	-	324	-	-
-	10	-	2	1	1	1	1	3	-	25	3	-	-	-	-	15	-	-
-	6	-	3	-	3	-	-	9	-	296	18	-	-	23	-	221	10	5910
-	8	-	3	-	2	-	-	9	-	292	20	-	-	22	-	218	-	-
-	2	-	-	-	1	-	-	1	-	11	1	-	-	3	-	5	-	-
-	2	2	1	1	1	-	-	3	-	66	11	-	1	4	-	40	10	3504
-	5	3	-	-	-	6	-	1	-	71	14	-	-	4	-	40	-	-
-	-	-	1	1	1	-	-	2	-	4	-	-	1	-	-	1	-	-
-	-	-	1	-	-	-	-	1	-	3	-	-	1	1	-	3	1	518
-	-	-	-	-	-	-	-	1	-	5	1	-	-	1	-	3	-	-
-	-	-	1	-	-	-	-	-	-	-	-	-	1	-	-	1	-	-
-	-	1	5	-	-	1	1	2	-	95	16	-	-	2	-	78	5	3293
-	1	1	4	-	-	-	-	1	-	90	14	-	-	3	-	72	-	-
-	-	-	1	-	-	1	1	2	-	7	2	-	-	1	-	9	-	-
3	106	18	66	2	10	7	3	88	18	920	167	3	4	188	13	1560	675	37190
3	70	18	45	1	11	3	1	72	17	877	157	1	4	147	11	1472	-	-
1	61	10	27	1	2	5	2	26	2	82	20	3	2	71	2	109	-	-

A = Rikoksia yhteensä - Brott sammanlagt
B = Rikoksia 10 000 asukasta kohden - Brott per 10 000 invånare

KOKO MAA - HELA LANDET	Kaikki rikokset Alla brott	Rikoslakia vastaan tehty rikokset - Brott mot strafflagen										Henkeen ja terveyteen kohdistuneet rikokset Brott mot liv och hälsa för skatteförseelse	Siitä				
		Yhteensä Summa	Omaisuusrikokset Egen-doms-brott	Varkaus Var-kaus	Törkövar- stöld	Näpistys- Snat- teri	Luvaton käyttö Olov- ligt bruk- ande	Kaval- lus För- sking- ring	Ryöstö Rån	Vahingon- teko Skade- görel- se	Petos Bedrä- geri			Veropetos Verok- rikko- mus	Skatte- bedrä- geri	Skatte- för- seelse	
Saarijärvi																	
A	2117	1525	611	194	4	103	57	9	2	182	34	-	159	-			
B	881	635	254	81	2	43	24	4	1	76	14	-	66	-			
C	1636	1046	213	36	2	45	16	5	-	63	23	1	133	-			
D	667	644	464	174	2	64	44	5	2	144	18	-	55	-			
Kannonkoski																	
A	113	82	32	14	1	1	1	-	-	12	-	-	10	-			
B	87	57	8	1	-	1	1	-	-	1	2	-	7	-			
C	31	30	26	13	1	-	-	-	-	11	-	-	3	-			
Karstula																	
A	480	307	123	50	1	19	9	1	-	36	6	-	22	-			
B	391	217	42	9	-	9	-	1	-	15	7	-	23	-			
C	121	118	88	45	1	10	9	-	-	23	-	-	4	-			
Kinnula																	
A	99	79	24	4	-	5	-	-	1	12	2	-	11	-			
B	80	61	9	-	-	3	1	1	-	2	1	-	10	-			
C	28	26	18	4	-	2	-	-	1	10	1	-	2	-			
Kivijärvi																	
A	170	125	53	20	2	5	-	-	-	12	9	-	7	-			
B	138	93	21	5	2	4	-	-	-	6	-	-	12	-			
C	40	40	35	17	-	1	-	-	-	7	9	-	-	-			
Kyyjärvi																	
A	91	64	32	15	-	5	2	-	-	6	4	-	5	-			
B	62	34	7	-	-	2	-	-	-	1	4	-	5	-			
C	32	31	25	15	-	3	2	-	-	5	-	-	1	-			
Pykkönmäki																	
A	37	28	8	3	-	4	-	-	-	1	-	-	-	-			
B	28	22	4	3	-	1	-	-	-	-	-	-	-	-			
C	17	14	6	2	-	3	-	-	-	1	-	-	-	-			
Saarijärvi																	
A	1127	840	339	88	-	64	45	8	1	103	13	-	104	-			
B	850	562	122	18	-	25	14	3	-	38	9	1	76	-			
C	398	385	266	78	-	45	33	5	1	87	8	-	45	-			
Salo																	
A	7690	5105	2478	1118	14	470	233	12	7	434	69	4	284	1			
B	1233	818	397	179	2	75	37	2	1	70	11	1	46	0			
C	5831	3277	862	175	8	324	61	6	3	108	68	7	180	-			
D	2395	2319	1855	1012	12	162	197	11	6	361	29	3	153	1			
Halikko																	
A	1179	711	296	129	3	79	23	1	2	44	10	-	25	-			
B	996	529	126	20	2	71	5	-	-	8	9	1	18	-			
C	252	245	204	118	3	12	21	1	2	39	4	-	9	-			
Kiikala																	
A	120	100	40	17	2	2	4	-	-	8	2	-	5	-			
B	71	53	7	-	-	-	3	-	-	2	1	-	3	-			
C	58	54	34	17	2	2	1	-	-	7	1	-	3	-			
Kiesko																	
A	156	118	50	36	1	1	1	-	-	9	1	-	10	-			
B	111	72	10	2	-	2	2	-	-	3	-	-	6	-			
C	57	56	43	34	1	-	-	-	-	6	1	-	5	-			
Kuusjoki																	
A	84	65	23	5	1	3	4	-	-	2	2	-	2	-			
B	70	50	13	1	-	4	-	1	-	1	2	-	1	-			
C	29	27	15	4	1	1	4	-	-	2	-	-	2	-			
Muurla																	
A	186	116	23	10	-	-	3	-	-	10	-	-	7	-			
B	173	103	12	7	-	-	-	-	-	4	1	-	4	-			
C	30	29	18	6	-	-	3	-	-	9	-	-	4	-			
Perniö - Bjärnä																	
A	581	396	159	67	-	34	13	1	-	35	3	-	20	-			
B	468	285	65	20	-	25	6	-	-	11	-	-	20	-			
C	154	148	106	54	-	11	9	1	-	25	3	-	6	-			
Pertteli																	
A	195	114	35	22	-	-	3	-	-	9	1	-	5	1			
B	157	77	5	3	-	-	-	-	-	1	1	-	4	-			
C	42	41	31	19	-	-	3	-	-	8	1	-	1	1			

C = Selvitettyjä rikoksia yhteensä - Uppklarade brott sammanlagt

D = Edelleen tutkittavana tilastovuoden aikana ilmoitettuja rikoksia - Fortfarande anhängiga under statistikåret anmälda brott

- Därav							Seksu- aali- rikok- set	Siitä Därav brott	Rikok- set oikeu- käyt- töä, virka- miehen yleis- Välds- järs- mot tj.man väs- taan	Siitä Därav brott	Lii- kenne- rikok- set	Siitä Därav brott	Työri- kokset Ar- bets- brott	Ympä- ristö- rikok- set Miljö- brott	Huu- maus- aine- rikok- set Narko- tika- hol- lagen	Alko- holi- lakeja rikok- set Brott mot alko- hol- lagen	Muita lakeja ase- tuksia vaan- tehdyt rikok- set	Päih- tymyk- seen taka sää- löön- otetut Beru- sade- som tagits i för- var	Väki- luku- Folk- mängd	
1	108	14	35	-	-	15	1	34	4	614	120	1	-	12	25	567	304	24022		
0	45	6	15	-	-	6	0	14	2	256	50	0	-	5	10	236	127	-		
1	85	13	32	1	-	3	-	32	6	597	123	-	-	10	27	563	-	-		
-	44	2	9	-	-	12	1	9	-	64	10	1	-	2	3	20	-	-		
-	8	2	-	-	-	-	-	3	-	32	12	-	-	-	-	1	30	28	1741	
-	6	1	-	-	-	-	-	3	-	34	13	-	-	-	-	1	29	-	-	
-	2	1	-	-	-	-	-	-	-	1	-	-	-	-	-	-	1	-	-	
1	17	-	4	-	-	11	-	4	-	135	29	-	-	-	-	7	166	39	5137	
1	19	-	3	-	-	-	-	3	-	139	35	-	-	-	-	10	164	-	-	
-	3	-	1	-	-	11	-	2	-	10	-	-	-	-	-	3	-	-	-	
-	6	4	1	-	-	-	-	-	-	39	11	-	-	-	-	1	19	8	2117	
-	4	5	1	-	-	-	-	1	-	40	12	-	-	-	-	19	-	-	-	
-	2	-	-	-	-	-	-	-	-	2	-	-	-	-	-	1	1	-	-	
-	4	2	1	-	-	2	-	2	-	51	11	-	-	3	1	44	12	1610		
-	9	2	1	-	-	2	-	2	-	49	11	-	-	3	1	44	-	-	-	
-	-	-	-	-	-	-	-	-	-	2	-	-	-	-	-	-	-	-	-	
-	4	-	1	-	-	-	-	1	-	24	8	-	-	-	-	1	26	8	1793	
-	5	-	-	-	-	-	-	-	-	21	7	-	-	-	-	-	28	-	-	
-	-	-	1	-	-	-	-	1	-	3	1	-	-	-	-	1	-	-	-	
-	-	-	-	-	-	-	-	1	1	18	6	-	-	-	-	9	5	1130		
-	-	-	-	-	-	-	-	3	2	14	5	-	-	-	-	6	-	-	-	
-	-	-	-	-	-	-	-	-	-	7	2	-	-	-	-	3	-	-	-	
-	69	6	28	-	-	2	1	23	3	315	43	1	-	9	14	273	204	10494		
-	42	5	27	1	-	1	-	20	4	300	40	-	-	7	15	273	-	-	-	
-	37	1	7	-	-	1	1	6	-	39	7	1	-	2	1	12	-	-	-	
3	175	23	59	4	18	6	3	101	12	2012	245	1	5	90	38	2547	552	62393		
0	28	4	9	1	3	1	0	16	2	322	39	0	1	14	6	408	88	-	-	
3	112	17	24	3	19	2	1	89	7	1999	257	-	2	85	47	2507	-	-	-	
1	99	9	38	2	3	6	3	22	5	154	13	1	4	35	2	74	-	-	-	
-	16	3	6	-	-	1	1	10	1	360	46	-	2	6	7	461	27	8999		
-	13	2	3	-	-	1	-	9	-	365	49	-	-	7	9	458	-	-	-	
-	5	1	3	-	-	1	1	2	1	16	1	-	2	3	-	7	-	-	-	
1	-	2	-	-	2	-	-	1	-	46	5	-	-	2	2	18	1	1913		
-	1	-	-	-	2	-	-	1	-	40	5	-	-	-	-	18	-	-	-	
1	-	2	-	-	-	-	-	1	-	8	-	-	-	2	2	2	-	-	-	
1	7	-	2	-	-	1	1	2	-	48	10	-	-	3	-	38	13	1926		
2	3	-	1	-	-	-	-	2	-	50	11	-	-	2	-	39	-	-	-	
-	4	-	1	-	-	1	1	1	-	3	-	-	-	1	-	1	-	-	-	
-	1	-	1	-	-	-	-	1	-	35	2	-	-	1	-	19	2	1861		
-	-	-	-	-	-	1	1	1	-	32	2	-	-	-	-	20	-	-	-	
-	1	-	1	-	-	-	-	1	-	5	-	-	-	1	-	2	-	-	-	
-	6	-	1	-	-	-	-	1	-	82	3	-	-	-	-	70	-	1421		
-	4	-	-	-	-	-	-	2	-	82	3	-	-	-	-	70	-	-	-	
-	3	-	1	-	-	-	-	-	-	6	1	-	-	-	-	1	-	-	-	
-	11	5	3	-	1	1	-	7	-	194	22	-	1	1	-	185	40	6158		
-	13	5	1	1	-	-	-	4	-	182	20	-	1	6	2	181	-	-	-	
-	3	-	2	-	1	1	-	3	-	21	3	-	-	1	-	6	-	-	-	
-	2	1	-	-	1	1	-	1	-	63	13	-	-	1	-	81	6	3686		
-	2	1	-	-	1	-	-	1	-	65	14	-	-	1	-	80	-	-	-	
-	-	-	-	-	-	1	-	-	-	1	-	-	-	-	-	1	-	-	-	

4. Jatkuu - Fortsätter

A = Rikoksia yhteensä - Brott sammanlagt
 B = Rikoksia 10 000 asukasta kohden - Brott per 10 000 invånare

KOKO MAA - HELA LANDET	Kaikki rikokset Alla brott	Rikoslakia vastaan tehty rikokset - Brott mot strafflagen											Henkeen ja terveyteen kohdistuneet rikokset - Brott mot liv och hälsa	Siitä				
		Yhteensä Summa	Omaisuusrikokset Egenomsbrott	Varkaus Varstöld	Törkeä varkaus Grov stöld	Näpistys Snatteri	Luvaton käyttö Olovligt brukande	Kavalus Förskingring	Ryöstö Rån	Vahingon teko Skadegörelse	Petos Bedrägeri	Veropetos Verorikkomus Skattebedrägeri			Skatteförseelse	Tappo Murha	Dräp	Mord
Salo																		
A	3953	2669	1415	585	7	293	145	6	5	257	44	4	174	-				
C	2870	1610	507	88	4	197	39	2	3	52	43	5	85	-				
D	1358	1316	1046	539	5	101	125	6	4	218	18	3	111	-				
Somero																		
A	850	579	341	187	-	47	31	2	-	49	5	-	28	-				
C	606	340	99	32	-	25	5	2	-	18	9	-	29	-				
D	308	298	267	161	-	24	26	1	-	39	1	-	9	-				
Suomusjärvi																		
A	320	191	65	37	-	8	6	2	-	7	1	-	6	-				
C	275	144	16	2	2	-	1	1	-	8	1	1	9	-				
D	72	70	60	37	-	8	5	2	-	4	-	-	2	-				
Särkisalo - Finby																		
A	66	46	31	23	-	3	-	-	-	4	-	-	2	-				
C	34	14	2	-	-	-	-	-	-	-	1	-	1	-				
D	35	35	31	23	-	3	-	-	-	4	-	-	1	-				
Seinäjätki																		
A	13574	7606	3633	1534	35	889	284	28	22	561	121	10	427	7				
B	1653	926	442	187	4	108	35	3	3	68	15	1	52	1				
C	10830	4911	1187	219	9	397	106	15	13	170	104	6	350	4				
D	3291	3183	2630	1353	27	499	186	19	11	425	50	6	156	3				
Ilmajoki																		
A	1422	678	226	121	3	23	16	1	1	35	16	-	34	1				
C	1262	521	78	18	1	8	10	2	1	12	14	-	33	-				
D	205	199	164	105	2	15	8	-	-	26	6	-	5	1				
Jalasjärvi																		
A	1335	659	230	96	3	35	24	7	2	38	12	2	34	1				
C	1174	503	103	20	2	17	16	1	2	27	9	2	36	1				
D	219	204	146	80	1	20	8	6	-	22	5	-	10	-				
Kurikka																		
A	1303	703	256	82	2	62	33	3	-	55	13	1	51	3				
C	1093	503	76	12	-	26	11	-	-	13	8	-	47	3				
D	283	264	190	71	2	39	23	3	-	43	6	1	16	-				
Nuzmo																		
A	1923	733	249	92	2	71	19	2	1	36	12	2	13	-				
C	1732	548	88	8	1	43	6	2	1	4	10	2	16	-				
D	230	215	168	86	1	28	13	1	-	32	4	-	4	-				
Peräseinäjoki																		
A	391	226	77	39	4	10	11	-	-	10	2	-	13	-				
C	324	158	19	2	1	3	5	-	-	6	1	1	10	-				
D	86	85	62	38	3	7	6	-	-	5	2	-	7	-				
Seinäjätki																		
A	6445	4274	2493	1051	19	685	167	15	17	370	62	4	270	2				
C	4590	2441	797	152	4	299	55	9	8	106	60	1	203	-				
D	2145	2098	1813	925	16	388	117	9	11	282	25	4	106	2				
Ylistaro																		
A	755	333	102	53	2	3	14	-	1	17	4	1	12	-				
C	655	237	26	7	-	1	3	1	1	2	2	-	5	-				
D	123	118	87	48	2	2	11	-	-	15	2	1	8	-				
Tampere - Tammerfors																		
A	25726	19800	13361	5210	66	3050	1306	218	82	1645	789	43	1038	1				
B	1316	1013	684	267	3	156	67	11	4	84	40	2	53	0				
C	16251	10521	5069	631	34	1986	305	118	28	435	656	77	707	2				
D	11004	10733	9204	4743	48	1110	1074	135	59	1315	260	23	472	-				
Turku - Åbo																		
A	31166	23993	14799	6771	152	2971	1385	140	134	1971	651	29	1381	3				
B	1806	1390	858	392	9	172	80	8	8	114	38	2	80	0				
C	20055	13105	5338	941	72	2284	344	80	43	530	450	45	726	6				
D	14064	13625	11066	6191	116	1015	1156	104	103	1651	386	16	906	-				
Turunmaa - Åboland																		
A	2210	1251	627	317	9	51	55	8	1	152	16	-	79	2				
B	963	545	273	138	4	22	24	3	0	66	7	-	34	1				
C	1735	782	173	54	4	31	12	3	-	44	10	3	87	2				
D	690	660	526	282	6	28	50	6	1	128	12	-	35	-				
Dragsfjärd																		
A	156	125	63	36	5	3	3	2	1	9	2	-	10	-				
C	102	70	13	3	3	1	-	-	-	4	-	-	7	-				
D	80	78	57	35	3	2	3	2	1	7	2	-	8	-				

C = Selvitettyjä rikoksia yhteensä - Uppklarade brott sammanlagt
 D = Edelleen tutkittavana tilastovuoden aikana ilmoitettuja rikoksia - Fortfarande anhängiga under statistikåret anmälda brott

- Därv	Tapon, Pa- murhan hoin- tal pitely surman yritys Försök till dröp, mord eller dröp under förmi. omstä.	Törkeä hoin- pa- hoin- pitely Grovv miss- handel	Lievä hoin- pa- hoin- pitely Lind- rig miss- handel	Kuole- man- tuot- tamus Döds- väl- lande	Vam- man- tuot- tamus Väl- lande av per- son- skade	Seksu- aali- rikok- Därv set Sexu- all- brott	Siitä Därv Rais- kaus Väld- täkt	Rikok- set oikeu- käyt- töä, virka- miehen omai- vähiv. Välds- jäär- jes- tystä tj.man vas- taan	Siitä Därv Virka- miehen vähiv. Välds- jäär- stäm- ot	Lii- kenne- rikok- set Tra- fik- brott	Siitä Därv Ratti- juupu- mus Ratt- fylli- ri	Työri- kokset Ar- bets- brott	Ympä- ristö- rikok- set Miljö- brott	Huu- maus- aine- rikok- set Narko- tika- brott	Alko- holi- laki- riko- set Brott mot alko- hol- lagen	Muita lakeja ase- tuksia väs- taan tehdyt rikok- set	Päih- tymyk- sen takia sää- lön- otetut Beru- sade som tagits i för- var	Väki- luku- Folk- mängd 31.12. 2000
1	108	9	42	4	9	2	1	66	11	884	121	1	2	67	26	1258	433	24561
1	51	6	16	2	8	-	-	59	7	874	128	-	1	63	32	1228	-	-
-	75	4	29	2	1	2	1	9	4	77	6	1	2	24	-	42	-	-
-	18	3	3	-	4	-	-	9	-	176	18	-	-	8	3	268	24	9789
-	20	2	3	-	4	-	-	9	-	185	20	-	-	6	3	263	-	-
-	6	2	-	-	1	-	-	3	-	11	2	-	-	2	-	10	-	-
-	5	-	-	-	1	-	-	3	-	113	5	-	-	1	-	129	6	1328
-	4	1	-	-	4	-	-	1	-	114	5	-	-	-	1	130	-	-
-	2	-	-	-	-	-	-	2	-	5	-	-	-	1	-	2	-	-
-	1	-	1	-	-	-	-	-	-	11	-	-	-	-	-	20	-	751
-	1	-	-	-	-	-	-	-	-	10	-	-	-	-	-	20	-	-
-	-	-	1	-	-	-	-	-	-	1	-	-	-	-	-	-	-	-
6	262	31	76	7	25	11	4	174	21	2989	418	2	10	195	52	5916	1161	82134
1	32	4	9	1	3	1	0	21	3	364	51	0	1	24	6	720	141	-
6	223	32	51	7	17	7	2	160	19	2924	422	1	1	183	52	5867	-	-
-	103	5	30	1	10	6	2	37	3	222	30	1	9	31	7	101	-	-
1	19	5	5	2	1	-	-	5	1	384	44	-	2	3	3	741	55	11832
1	17	6	5	2	1	-	-	4	1	384	43	-	-	4	3	738	-	-
-	2	-	2	-	-	-	-	2	-	12	3	-	2	-	-	6	-	-
2	18	4	6	-	2	-	-	8	1	359	46	-	-	11	10	666	50	8924
2	23	5	3	-	1	-	-	7	2	338	39	-	-	-	5	666	-	-
-	6	-	3	-	1	-	-	2	-	37	12	-	-	2	6	9	-	-
1	25	2	13	-	7	1	-	14	1	362	45	-	2	1	9	591	37	10708
1	24	2	9	1	7	1	-	16	1	354	55	-	-	2	10	580	-	-
-	10	-	5	-	1	1	-	1	-	42	-	-	2	-	-	19	-	-
-	7	-	3	-	2	1	-	6	-	438	41	-	3	6	3	1187	56	10904
-	10	1	3	-	2	-	-	3	-	428	42	-	-	5	6	1178	-	-
-	3	-	-	-	1	-	-	3	-	24	2	-	3	1	-	15	-	-
-	9	1	-	1	2	-	-	4	-	127	23	-	-	1	1	164	12	3808
-	4	3	-	1	2	1	-	3	-	122	22	-	-	-	1	165	-	-
-	7	-	-	-	-	-	-	2	-	10	2	-	-	1	-	1	-	-
2	182	17	46	3	8	7	3	134	18	1125	208	1	1	168	23	2148	936	30290
2	144	15	29	2	4	3	1	125	15	1111	210	-	-	157	24	2125	-	-
-	74	3	18	1	5	4	2	26	3	82	9	1	1	27	1	46	-	-
-	2	2	3	1	3	2	1	3	-	194	11	1	2	5	3	419	15	5668
-	1	-	2	1	-	2	1	2	-	187	11	1	1	6	3	415	-	-
-	1	2	2	-	3	-	-	1	-	15	2	-	1	-	-	5	-	-
14	544	69	301	18	72	62	23	423	36	3674	593	7	5	687	310	5616	4533	195468
1	28	4	15	1	4	3	1	22	2	188	30	0	0	35	16	287	232	-
13	363	50	187	16	59	35	12	377	39	3403	584	7	1	632	309	5421	-	-
2	274	26	139	6	22	35	14	100	1	471	53	2	4	128	6	265	-	-
6	900	76	341	9	38	50	22	853	41	5030	825	7	11	1120	61	7112	3940	172561
0	52	4	20	1	2	3	1	49	2	291	48	0	1	65	4	412	228	-
6	351	43	274	7	31	26	15	823	40	4794	824	-	2	1022	60	6890	-	-
1	685	44	150	6	17	36	18	139	9	567	62	7	10	345	3	436	-	-
-	48	6	7	4	8	-	-	21	2	462	104	1	3	16	10	949	79	22958
-	21	3	3	2	3	-	-	9	1	201	45	0	1	7	4	413	34	-
1	53	6	10	3	9	1	-	18	2	445	102	2	3	9	12	941	-	-
-	22	4	1	2	5	-	-	6	-	66	11	1	-	8	-	30	-	-
-	5	-	1	-	4	-	-	3	-	35	9	-	2	3	1	30	7	3505
-	4	1	2	-	-	-	-	1	-	31	9	1	2	3	1	31	-	-
-	4	-	-	-	4	-	-	2	-	8	1	-	-	-	-	2	-	-

A = Rikoksia yhteensä - Brott sammanlagt
B = Rikoksia 10 000 asukasta kohden - Brott per 10 000 invånare

KOKO MAA - HELA LANDET	Kaikki rikokset Alla brott	Rikoslakia vastaan tehdyt rikokset - Brott mot strafflagen											Henkeen ja terveyteen vaurioituneet rikokset Brott mot liv och hälsa	Siitä		
		Yhteensä Summa	Omaisuusrikokset Egenomsbrott	Varkaus Stöld	Törkeä varkaus Grov stöld	Näpistys Snatteri	Luvaton käyttö Olovligt brukande	Kavalus Förskingring	Ryöstö Rån	Vahingon teko Skadegörelse	Petos Bedrägeri	Veropetos Verorikkomus Skattebedrägeri Skatteförseelse				
Lääni - Län																
Kihlakunta - Härad																
Kunta - Kommun																
Houtskari - Houtskär																
A	36	33	15	3	-	1	1	-	-	9	-	-	5	-		
C	13	12	-	-	-	-	-	-	-	-	-	-	1	-		
D	24	22	15	3	-	1	1	-	-	9	-	-	4	-		
Iniö																
A	8	8	4	4	-	-	-	-	-	-	-	-	-	-		
C	4	4	-	-	-	-	-	-	-	-	-	-	-	-		
D	4	4	4	4	-	-	-	-	-	-	-	-	-	-		
Kemiö - Kimito																
A	303	180	71	44	2	8	4	-	-	11	-	-	6	-		
C	247	126	20	1	1	6	3	-	-	5	1	1	9	-		
D	91	85	61	44	1	2	2	-	-	11	-	-	3	-		
Korpoo - Korpo																
A	63	50	19	6	-	-	2	-	-	10	-	-	4	-		
C	37	24	1	-	-	-	-	-	-	1	-	-	4	-		
D	29	29	18	6	-	-	2	-	-	9	-	-	-	-		
Nauvo - Nagu																
A	113	59	30	20	-	1	1	-	-	5	-	-	1	-		
C	107	53	16	11	-	-	-	-	-	3	-	-	11	-		
D	32	29	23	16	-	1	1	-	-	4	-	-	-	-		
Parainen - Pargas																
A	1505	770	401	200	2	37	44	5	-	92	12	-	52	2		
C	1221	489	120	39	-	22	9	3	-	31	8	2	55	2		
D	406	389	325	170	2	22	41	3	-	72	8	-	19	-		
Västernorrland																
A	26	26	24	4	-	1	-	1	-	16	2	-	1	-		
C	4	4	3	-	-	2	-	-	-	-	1	-	-	-		
D	24	24	23	4	-	-	-	1	-	16	2	-	1	-		
Vaasa - Vasa																
A	9248	7395	4925	1368	49	1064	1007	33	13	894	219	6	383	-		
B	1630	1303	868	241	9	188	177	6	2	158	39	1	68	-		
C	5610	3845	1609	275	53	529	150	36	8	181	124	10	342	2		
D	4237	4116	3582	1145	25	553	874	14	5	742	127	4	133	-		
Vakka-Suomi																
A	6193	4078	2063	847	35	281	276	10	7	453	63	8	247	2		
B	1496	985	498	205	8	68	67	2	2	109	15	2	60	0		
C	4513	2410	578	82	10	114	52	9	3	125	59	22	198	1		
D	2066	2023	1660	788	29	182	237	3	4	358	28	1	105	1		
Kustavi - Gustavs																
A	109	91	74	45	2	2	7	-	-	14	-	2	3	-		
C	34	18	4	1	-	-	-	-	-	-	-	2	4	-		
D	82	78	70	44	2	2	7	-	-	14	-	-	3	-		
Laitila																
A	1526	808	339	142	4	51	31	2	-	79	16	1	51	-		
C	1253	537	104	16	3	16	8	2	-	20	12	5	37	-		
D	360	348	276	134	2	37	27	-	-	67	7	-	19	-		
Mietoinen																
A	261	150	42	24	1	6	3	1	-	4	2	-	-	-		
C	232	119	8	2	-	3	-	1	-	-	2	-	1	-		
D	42	41	35	22	1	4	3	-	-	4	-	-	-	-		
Mynämäki																
A	873	518	197	73	2	35	15	-	-	63	4	-	27	-		
C	722	367	64	10	-	13	3	2	-	21	4	3	26	-		
D	199	196	158	68	2	26	14	-	-	44	2	-	8	-		
Pyhäranta																
A	187	140	59	38	1	2	5	1	1	10	-	-	4	-		
C	139	92	12	2	-	2	1	-	-	1	-	3	3	-		
D	65	64	55	37	1	2	4	1	1	9	-	-	1	-		
Taivaassalo - Tövsala																
A	301	231	137	87	4	12	8	-	1	21	2	-	11	-		
C	173	105	16	1	-	2	3	-	1	1	4	-	15	-		
D	153	150	130	86	4	10	6	-	-	21	1	-	5	-		
Uusikaupunki - Nystad																
A	2542	1902	1125	402	20	164	199	6	5	241	33	2	138	2		
C	1641	1008	338	41	7	76	37	4	2	78	32	6	102	1		
D	1070	1053	868	369	16	94	168	2	3	180	15	1	62	1		

C = Selvitettyjä rikoksia yhteensä - Uppklarade brott sammanlagt

D = Edelleen tutkittavana tilastovuoden aikana ilmoitettuja rikoksia - Fortfarande anhängiga under statistikåret anmälda brott

- Därv		Seksu- aali- rikok- set	Siitä Därv Rais- kaus Väld- täkt	Rikok- set oikeu- käyt- töä, Virka- miehen väkiv. Välds. ot- jä- jes- mot tystä tj.man vas- vas- taan	Siitä Därv	Lii- kenne- rikok- set Tra- fik- brott	Siitä Därv	Työri- kokset Ar- bets- brott	Ympä- ristö- rikok- set Miljö- brott	Huu- maus- aine- rikok- set Marko- tika- brott	Alko- holi- lakeja rikok- set Brott mot alco- hol- lagen	Muita lakeja ase- tuksia väs- taan tehdyt rikok- set	Päih- tymyk- sen tarkia sää- lön- otetut Beru- sade som tagits i för- var	Väki- luku- Folk- mängd 31.12. 2000				
-	3	-	-	1	-	-	-	8	2	-	-	-	3	-	693			
-	1	-	-	-	-	-	-	7	2	-	-	-	1	-	-			
-	2	-	-	1	-	-	-	2	-	-	-	-	2	-	-			
-	-	-	-	-	-	-	-	-	-	-	-	-	-	-	237			
-	-	-	-	-	-	-	-	3	-	-	-	-	-	-	-			
-	-	-	-	-	-	-	-	-	-	-	-	-	-	-	-			
-	2	-	2	1	1	-	-	2	1	91	19	1	1	2	122	6	3329	
-	6	-	3	-	-	1	-	1	1	85	19	-	1	3	1	120	-	-
-	1	-	-	1	1	-	-	1	-	15	4	1	-	-	6	-	-	
-	3	-	-	-	-	-	-	-	-	17	6	-	-	5	-	13	-	975
-	3	-	-	-	-	-	-	2	-	14	5	-	-	-	-	13	-	-
-	-	-	-	-	-	-	-	-	-	4	1	-	-	5	-	-	-	-
-	-	1	-	-	-	-	-	1	-	26	3	-	-	-	-	54	2	1447
-	6	3	1	-	1	-	-	-	-	23	3	-	-	-	-	54	-	-
-	-	-	-	-	-	-	-	1	-	4	-	-	-	-	-	3	-	-
-	34	5	4	2	3	-	-	13	1	281	65	-	-	6	8	727	64	11943
1	33	2	4	3	8	-	-	14	1	281	64	1	-	3	10	722	-	-
-	14	4	1	-	-	-	-	2	-	33	5	-	-	3	-	17	-	-
-	1	-	-	-	-	-	-	-	-	1	-	-	-	-	-	-	-	829
-	1	-	-	-	-	-	-	-	-	1	-	-	-	-	-	-	-	-
2	247	28	91	2	11	13	7	116	18	1195	230	8	1	552	29	1824	756	56737
0	44	5	16	0	2	2	1	20	3	211	41	1	0	97	5	321	133	-
3	232	25	64	3	12	11	6	100	19	1113	232	8	1	535	29	1736	-	-
-	83	10	35	1	2	7	4	32	3	158	18	3	-	90	2	119	-	-
1	155	24	50	3	8	13	4	81	8	1495	192	3	1	62	24	2091	506	41389
0	37	6	12	1	2	3	1	20	2	361	46	1	0	15	6	505	122	-
-	122	22	39	5	7	8	1	64	5	1436	193	2	-	53	26	2077	-	-
1	68	11	21	-	1	6	3	25	3	132	11	2	1	29	2	41	-	-
-	3	-	-	-	-	-	2	-	-	9	2	-	-	-	-	18	7	1008
-	4	-	-	-	-	-	2	-	-	7	2	-	-	-	-	16	-	-
-	3	-	-	-	-	-	-	-	-	3	-	-	-	-	-	4	-	-
-	27	-	18	1	3	2	-	17	2	372	40	1	-	9	4	714	62	8821
-	19	2	11	2	3	-	-	11	1	363	42	-	-	6	7	709	-	-
-	10	-	7	-	-	2	-	8	1	31	3	1	-	3	-	12	-	-
-	-	-	-	-	-	-	-	1	-	100	7	-	-	1	-	111	1	1717
-	1	-	-	-	-	-	-	2	-	99	8	1	-	3	-	113	-	-
-	-	-	-	-	-	-	-	-	-	5	-	-	-	-	-	1	-	-
-	19	-	5	-	2	4	-	5	1	257	27	1	1	7	2	353	20	6153
-	17	-	6	-	2	4	-	4	-	250	26	1	-	7	2	353	-	-
-	7	-	1	-	-	-	-	3	1	14	1	-	1	4	-	3	-	-
-	2	1	1	-	-	-	-	1	-	71	5	-	-	-	-	47	5	2311
-	1	1	1	-	-	-	-	-	-	70	6	-	-	4	-	47	-	-
-	1	-	-	-	-	-	-	1	-	4	-	-	-	-	-	1	-	-
-	11	-	-	-	-	-	-	3	-	69	8	-	-	2	3	67	6	1821
-	13	1	1	-	-	-	-	4	-	66	6	-	-	-	2	66	-	-
-	5	-	-	-	-	-	-	-	-	5	2	-	-	2	1	2	-	-
1	85	20	24	2	3	5	4	46	4	502	95	1	-	41	15	625	387	17019
-	60	16	20	2	2	2	1	36	3	469	95	-	-	32	15	618	-	-
1	39	9	11	-	1	4	3	12	1	62	4	1	-	19	1	16	-	-

A = Rikoksia yhteensä - Brott sammanlagt
B = Rikoksia 10 000 asukasta kohden - Brott per 10 000 invånare

KOKO MAA - HELA LANDET	Kaikki rikokset Alla brott	Rikoslakia vastaan tehdyt rikokset - Brott mot strafflagen										Henkeen ja terveyteen kohdistuneet rikokset - Brott mot liv och hälsa	Siitä		
		Yhteensä Summa	Omaisuusrikokset Egenomsbrott	Varkaus Var-kaus Stöld	Törkeä varkaus Tör-keä var-kaus Grov stöld	Näpistys Snat-teri	Luvaton käyttö Olov-ligt bruk-ande	Kavalus För-sking-ring	Ryöstö Rån	Vahingon- teko Skade- görel- se	Petos Bedrä-geri			Veropetos Veror-rikkos- mus Skatte- bedrä-geri Skatte- för- seelse	
Vehmaa															
A	394	238	90	36	1	9	8	-	-	21	6	3	13	-	
C	319	164	32	9	-	2	-	-	-	4	5	3	10	-	
D	95	93	68	28	1	7	8	-	-	19	3	-	7	-	
Valkeakoski															
A	4987	3297	1625	623	21	282	224	16	5	271	88	-	208	1	
B	1183	782	386	148	5	67	53	4	1	64	21	-	49	0	
C	3714	2039	536	66	5	147	31	9	1	75	83	4	186	1	
D	1462	1433	1174	564	18	141	201	8	4	208	18	-	66	-	
Kylmäkoski															
A	330	209	67	33	-	10	7	-	-	15	1	-	6	-	
C	271	149	16	2	-	6	-	-	-	6	1	-	6	-	
D	71	69	54	31	-	5	7	-	-	11	-	-	1	-	
Toijala															
A	1119	815	473	153	5	87	80	7	3	77	29	-	56	-	
C	804	503	198	22	1	47	9	3	1	28	30	4	64	-	
D	403	394	315	132	4	42	73	4	2	53	3	-	16	-	
Urjala															
A	778	445	146	79	2	26	15	-	-	18	5	-	22	-	
C	644	312	29	5	1	11	2	-	-	4	4	-	23	-	
D	159	156	125	75	2	15	14	-	-	16	2	-	7	-	
Valkeakoski															
A	2092	1438	777	289	8	143	97	8	1	131	43	-	101	1	
C	1480	837	263	33	3	72	18	5	-	32	45	-	73	1	
D	662	649	544	261	6	71	84	4	1	103	6	-	33	-	
Viiala															
A	668	390	162	69	6	16	25	1	1	30	10	-	23	-	
C	515	238	30	4	-	11	2	1	-	5	3	-	20	-	
D	167	165	136	65	6	8	23	-	1	25	7	-	9	-	
Vammala															
A	2861	1996	848	354	12	102	114	7	8	191	23	4	103	-	
B	973	679	288	120	4	35	39	2	3	65	8	1	35	-	
C	2400	1530	334	68	4	53	24	9	6	72	29	1	73	-	
D	819	804	645	308	9	56	92	3	2	149	8	3	43	-	
Kiikoinen															
A	123	83	15	10	-	-	-	-	-	5	-	-	1	-	
C	113	73	10	2	-	1	-	1	-	3	-	-	-	-	
D	17	17	12	9	-	-	-	-	-	3	-	-	1	-	
Lavia															
A	117	99	36	23	-	-	1	1	1	8	1	-	15	-	
C	93	75	17	2	-	-	-	1	1	6	2	-	14	-	
D	34	34	27	21	-	-	1	1	-	3	1	-	1	-	
Punkalaidun															
A	259	205	80	34	-	10	7	1	1	19	3	3	6	-	
C	202	147	26	8	-	-	1	2	1	5	4	-	4	-	
D	80	79	66	28	-	10	6	-	-	17	1	3	2	-	
Suodenniemi															
A	74	61	11	7	-	2	1	-	-	-	1	-	16	-	
C	50	39	13	4	-	3	1	-	-	-	3	-	-	-	
D	34	32	8	6	-	1	-	-	-	-	1	-	16	-	
Vammala															
A	1910	1262	616	240	11	78	93	5	5	141	16	1	55	-	
C	1622	968	238	43	3	46	20	5	4	52	20	1	46	-	
D	561	552	461	211	9	36	75	2	1	112	3	-	20	-	
Äetsä															
A	378	286	90	40	1	12	12	-	1	18	2	-	10	-	
C	320	228	30	9	1	3	2	-	-	6	-	-	9	-	
D	93	90	71	33	-	9	10	-	1	14	2	-	3	-	
Äänekoski															
A	5448	3660	1250	500	15	212	93	17	2	300	41	4	280	2	
B	1470	987	337	135	4	57	25	5	1	81	11	1	76	1	
C	4708	2935	607	154	7	133	33	16	2	147	39	4	232	2	
D	1205	1160	846	414	11	87	74	5	1	220	17	1	96	1	
Konnevesi															
A	223	131	56	26	3	5	2	-	-	10	3	-	12	-	
C	188	98	23	11	-	1	2	-	-	2	2	1	10	-	
D	52	49	42	17	3	4	1	-	-	9	3	-	2	-	

C = Selvitettyjä rikoksia yhteensä - Dppklarade brott sammanlagt

D = Edelleen tutkittavana tilastovuoden aikana ilmoitettuja rikoksia - Fortfarande anhängiga under statistikåret anmälda brott

- Därv	Tapon, Pa- murhan tai surman yritys Försök till dråp, word eller dråp under förmi. omstå.	Törkeä hoin- pa- hoin- pitely Miss- handel Grovv miss- handel	Lievä pa- hoin- pitely Lind- rig handel	Kuole- man- tuot- tamus Döds- väl- lande	Vam- man- tuot- tamus Väl- lande av per- son- skade	Seksu- aali- rikok- set Sexu- all- brott	Rais- kaus Väld- täkt	Rikok- set oikeu- käyt- töä, viran- omai- sia ja yleis- tä jär- jes- tystä vas- taan	Siitä Därv	Siitä- oikeu- käyt- töä, Virka- miehen väkiv. Välds. mot- stånd tj.man	Lii- kenne- rikok- set Tra- fik- brott	Siitä- Därv	Työri- kokset Ar- bets- brott	Ympä- ristö- rikok- set Miljö- brott	Huu- maus- rikok- set Narko- tika- brott	Alko- holi- laki- ja rikok- set Brott mot alko- holi- lagen	Muita lakeja ase- tuksia vaan- tehtyt rikok- set	Päih- tymyk- sen takia sää- lön- otetut Beru- sade som tagits i för- var	Väki- luku- Folk- mängd 31.12. 2000
-	8	3	2	-	-	-	-	8	1	115	8	-	-	2	-	156	18	2539	
-	7	2	-	1	-	-	-	7	1	112	8	-	-	1	-	155	-	-	
-	3	2	2	-	-	-	-	1	-	8	1	-	-	1	-	2	-	-	
2	129	19	44	3	5	8	3	49	8	1214	167	3	3	64	26	1664	473	42141	
0	31	5	10	1	1	2	1	12	2	288	40	1	1	15	6	395	112	-	
3	122	17	32	3	5	7	2	46	8	1141	159	1	2	52	24	1651	-	-	
-	39	4	19	-	1	3	2	9	-	103	13	2	1	15	2	27	-	-	
-	4	1	-	-	1	-	-	3	-	119	12	-	-	6	-	121	9	2651	
-	4	1	-	-	1	-	-	2	-	113	11	-	-	5	-	122	-	-	
-	1	-	-	-	-	-	-	1	-	10	1	-	-	2	-	2	-	-	
-	34	8	12	-	2	3	2	10	1	229	46	-	-	8	9	295	168	8087	
-	47	7	8	-	2	2	1	12	1	202	41	-	-	5	8	293	-	-	
-	6	2	7	-	1	2	2	2	-	36	6	-	-	4	1	8	-	-	
-	13	1	4	1	2	-	-	3	-	258	22	-	2	1	2	331	14	5703	
-	15	2	2	1	2	-	-	3	-	249	22	-	2	1	2	330	-	-	
-	3	-	4	-	-	-	-	-	-	15	2	-	-	-	-	3	-	-	
-	63	8	23	2	-	5	1	27	4	438	76	3	1	42	14	640	236	20493	
1	45	6	17	2	-	4	1	23	4	416	75	1	-	34	13	630	-	-	
-	21	2	7	-	-	1	-	6	-	32	3	2	1	9	1	12	-	-	
2	15	1	5	-	-	-	-	6	3	170	11	-	-	7	1	277	46	5207	
2	11	1	5	-	-	1	-	6	3	161	10	-	-	7	1	276	-	-	
-	8	-	1	-	-	-	-	-	-	10	1	-	-	-	-	2	-	-	
3	65	10	6	-	11	7	4	39	2	875	117	2	4	60	9	856	330	29414	
1	22	3	2	-	4	2	1	13	1	297	40	1	1	20	3	291	112	-	
2	40	9	6	-	9	6	2	36	3	850	119	1	3	184	11	859	-	-	
1	34	2	3	-	2	2	2	9	-	61	4	2	4	10	-	15	-	-	
-	-	-	-	-	1	-	-	-	-	65	3	-	-	-	-	40	8	1349	
-	-	-	-	-	-	-	-	-	-	61	3	-	-	-	-	40	-	-	
-	-	-	-	-	1	-	-	-	-	4	-	-	-	-	-	-	-	-	
2	3	2	2	-	-	-	-	-	-	43	9	-	-	1	-	18	7	2370	
2	2	2	2	-	-	-	-	-	-	41	10	-	-	1	-	18	-	-	
-	1	-	-	-	-	-	-	-	-	3	-	-	-	-	-	-	-	-	
-	4	-	1	-	1	1	-	4	-	108	18	-	-	1	-	54	19	3743	
-	2	-	1	-	1	1	-	3	-	108	18	-	1	1	1	54	-	-	
-	2	-	-	-	-	-	-	2	-	6	-	-	-	-	-	1	-	-	
-	16	-	-	-	-	-	-	3	-	21	5	1	-	-	-	13	1	1427	
-	-	-	-	-	-	-	-	3	-	21	5	-	-	-	-	11	-	-	
-	16	-	-	-	-	-	-	-	-	-	-	1	-	-	-	2	-	-	
-	36	7	3	-	7	4	3	26	2	478	60	1	1	52	9	639	289	15450	
-	30	6	3	-	6	3	1	25	3	466	62	-	2	164	10	644	-	-	
-	13	2	3	-	1	2	2	6	-	37	1	1	1	10	-	9	-	-	
1	6	1	-	-	2	2	1	6	-	160	22	-	3	6	-	92	6	5075	
-	6	1	-	-	2	2	1	5	-	153	21	1	-	18	-	92	-	-	
1	2	-	-	-	-	-	-	1	-	11	3	-	3	-	-	3	-	-	
3	193	18	47	5	9	5	-	102	10	1760	225	3	2	142	49	1739	768	37070	
1	52	5	13	1	2	1	-	28	3	475	61	1	1	38	13	469	207	-	
2	159	17	39	3	8	2	-	109	11	1732	232	1	-	151	47	1726	-	-	
1	67	4	16	2	4	3	-	11	1	132	23	3	2	34	6	39	-	-	
-	8	1	1	-	1	-	-	-	-	62	8	-	-	-	-	91	15	3217	
-	7	-	1	-	1	-	-	-	-	64	8	-	-	-	-	89	-	-	
-	1	1	-	-	-	-	-	-	-	4	2	-	-	-	-	3	-	-	

A = Rikoksia yhteensä - Brott sammanlagt
 B = Rikoksia 10 000 asukasta kohden - Brott per 10 000 invånare

KOKO MAA - HELA LANDET	Rikoslakia vastaan tehdyt rikokset - Brott mot strafflagen													Henkeen ja terveyteen kohdis-	Siitä		
	Kaikki rikokset Alla brott	Yhteensä Summa	Omaisuusrikokset Egenomsbrott	Varkaus Varstöld	Törkeä Törvarstöld	Näpistys Näpistys	Luvaton käyttö Luvattom användande	Kavalus Kavalus	Ryöstö Rån	Vahingon- teko Skadegörelse	Petos Bedrägeri	Veropetos Verorikkomus	Verokorotus Skatteför- seelse			tunnet rikokset Brott mot liv och hälsa	Tappo Murha Surma Dråp Mord Dråp under för- mildr. om- stän- dighe- ter
Pihtipudas																	
A	579	344	133	63	-	24	8	2	-	28	7	1	34	1			
B	534	293	79	16	-	11	7	2	-	31	10	1	31	1			
C	121	121	97	54	-	15	3	-	-	22	3	-	10	-			
D																	
Suolahti																	
A	803	604	266	110	5	38	21	7	1	69	2	-	47	-			
B	684	487	154	58	4	23	8	4	-	37	4	-	37	-			
C	257	248	176	92	1	15	17	3	1	44	-	-	18	-			
D																	
Sumiainen																	
A	155	128	53	35	1	4	3	-	-	6	-	-	7	-			
B	110	83	15	5	-	2	1	-	-	4	-	-	6	-			
C	48	48	41	31	1	2	2	-	-	4	-	-	1	-			
D																	
Viitasaari																	
A	942	608	199	70	2	35	17	3	-	59	5	2	38	-			
B	831	501	101	25	1	24	6	3	1	26	7	2	29	-			
C	187	180	129	57	2	13	13	1	-	40	2	-	19	-			
D																	
Äänekoski																	
A	2746	1845	543	196	4	106	42	5	1	128	24	1	142	1			
B	2361	1473	235	39	2	72	9	7	1	47	16	-	119	1			
C	540	514	361	163	4	38	38	1	-	101	9	1	46	1			
D																	
ITÄ-SUOMEN LÄÄNI ÖSTRA FINLANDS LÄN																	
A	82221	48068	23771	7510	121	6370	2594	282	99	4770	881	54	3814	18			
B	1391	813	402	127	2	108	44	5	2	81	15	1	65	0			
C	66720	33064	9896	1640	73	3604	616	207	65	1601	810	65	3394	14			
D	21525	20549	16731	6484	74	3154	2215	160	47	3635	409	34	1239	8			
Kaupunkimaiset kunnat - Urbana kommunerna -																	
A	36674	25388	14865	4275	70	4330	1844	179	66	2799	569	36	2108	10			
B	1347	933	546	157	3	159	68	7	2	103	21	1	77	0			
C	27276	16304	6431	936	45	2598	401	128	37	878	560	39	1795	9			
D	12960	12418	10395	3693	44	2035	1620	102	35	2192	283	24	725	3			
Taajaan asutut kunnat - Tätortskommuner -																	
A	10601	5651	2709	844	13	712	323	19	6	579	78	6	374	3			
B	1557	830	398	124	2	105	47	3	1	85	11	1	55	0			
C	8632	3745	966	148	8	391	67	15	5	164	69	6	328	2			
D	2417	2318	1919	751	8	340	277	9	2	447	28	5	112	1			
Maaseutumaiset kunnat - Landsbygdskommuner -																	
A	34946	17029	6197	2391	38	1328	427	84	27	1392	234	12	1332	5			
B	1393	679	247	95	2	53	17	3	1	55	9	0	53	0			
C	30812	13015	2499	556	20	615	148	64	23	559	181	20	1271	3			
D	6148	5813	4417	2040	22	779	318	49	10	996	98	5	402	4			
Iloantsi - Iloantsi																	
A	1086	590	220	65	-	41	20	2	1	83	-	-	82	-			
B	1153	626	234	69	-	44	21	2	1	88	-	-	87	-			
C	924	435	96	24	-	17	7	1	-	39	-	-	68	-			
D	210	199	150	54	-	25	14	1	1	50	-	-	20	-			
Iloantsi - Iloantsi																	
A	867	464	190	55	-	37	17	2	1	72	-	-	65	-			
B	731	330	79	16	-	16	5	1	-	36	-	-	52	-			
C	177	171	131	48	-	22	13	1	1	42	-	-	18	-			
Tuupovaara																	
A	219	126	30	10	-	4	3	-	-	11	-	-	17	-			
B	193	105	17	8	-	1	2	-	-	3	-	-	16	-			
C	33	28	19	6	-	3	1	-	-	8	-	-	2	-			
Joensuu																	
A	12502	8759	4861	1474	21	1380	379	35	29	1116	193	21	752	2			
B	1187	832	462	140	2	131	36	3	3	106	18	2	71	0			
C	8928	5242	1708	236	7	663	56	16	19	294	176	13	626	1			
D	4305	4187	3482	1304	15	751	337	24	11	888	68	10	261	1			
Eno																	
A	588	374	133	54	-	21	8	2	-	38	2	1	33	-			
B	528	312	79	38	-	10	1	3	-	17	3	1	30	-			
C	119	115	91	41	-	12	8	-	-	27	-	-	8	-			
Joensuu																	
A	7088	5299	3279	901	19	1005	276	26	20	743	136	17	518	1			
B	4627	2877	1128	100	4	530	28	9	11	161	128	10	417	1			
C	2877	2808	2354	830	15	498	253	20	9	618	52	9	191	-			

C = Selvitettyjä rikoksia yhteensä - Uppklarade brott sammanlagt

D = Edelleen tutkittavana tilastovuoden aikana ilmoitettuja rikoksia - Fortfarande anhängiga under statistikåret anmälda brott

- Därav		Törkeä		Lievä		Kuole-		Vam-		Seksu-		Siitä		Rikok-		Siitä		Lii-		Siitä		Työri-		Ympä-		Huu-		Alko-		Muita		Päih-		Väki-			
murhan		pa-		pa-		man-		man-		alli-		Rais-		Rikok-		Siitä		Lii-		Siitä		Työri-		Ympä-		Huu-		Alko-		Muita		Päih-		Väki-			
tai		hoin-		hoin-		tuot-		tuot-		Sexu-		kaus		set		Därav		kenne-		Därav		Ar-		Miljö-		maus-		hokki-		lakeja		tymyk-		luku-			
surman		pitely		pitely		tamus		tamus		all-		Väld-		käyt-		Därav		rikok-		Därav		bets-		brott		aone-		rikok-		ase-		taksia		Folk-			
yritys		Miss-		Grovi-		Döds-		Väl-		Sexu-		Väld-		töä,		Därav		Virka-		Därav		Ratti-		brott		rikok-		Brott		va-		otatut		31.12.			
Försök		handel		handel		väl-		lande		all-		täkt		omai-		Därav		viekiv-		Därav		juupu-		brott		set		mot		taan		Beru-		2000			
tiil		miss-		rig		väl-		lande		Sexu-		Sexu-		sias ja		Därav		vást.		Därav		mus		brott		set		Brott		va-		som		tagits		i för-	
dráp,		miss-		miss-		väl-		lande		alli-		Sexu-		sias ja		Därav		vást.		Därav		mus		brott		set		Brott		va-		som		tagits		i för-	
mord		miss-		miss-		väl-		lande		alli-		Sexu-		sias ja		Därav		vást.		Därav		mus		brott		set		Brott		va-		som		tagits		i för-	
eller		miss-		miss-		väl-		lande		alli-		Sexu-		sias ja		Därav		vást.		Därav		mus		brott		set		Brott		va-		som		tagits		i för-	
dráp		miss-		miss-		väl-		lande		alli-		Sexu-		sias ja		Därav		vást.		Därav		mus		brott		set		Brott		va-		som		tagits		i för-	
under		miss-		miss-		väl-		lande		alli-		Sexu-		sias ja		Därav		vást.		Därav		mus		brott		set		Brott		va-		som		tagits		i för-	
förmi-		miss-		miss-		väl-		lande		alli-		Sexu-		sias ja		Därav		vást.		Därav		mus		brott		set		Brott		va-		som		tagits		i för-	
omatä.		miss-		miss-		väl-		lande		alli-		Sexu-		sias ja		Därav		vást.		Därav		mus		brott		set		Brott		va-		som		tagits		i för-	
-	23	1	6	1	1	-	-	6	-	157	37	-	-	1	1	234	46	5225	-	-	-	-	-	-	-	-	-	-	-	-	-	-	-	-			
-	22	1	5	1	-	-	-	8	-	159	39	-	-	1	2	239	-	-	-	-	-	-	-	-	-	-	-	-	-	-	-	-	-	-			
-	8	-	1	-	-	-	-	-	-	10	4	-	-	-	-	-	-	-	-	-	-	-	-	-	-	-	-	-	-	-	-	-	-	-			
2	33	3	5	1	3	1	-	22	3	169	32	2	1	69	12	187	143	5624	-	-	-	-	-	-	-	-	-	-	-	-	-	-	-	-			
1	30	1	5	-	-	1	-	24	3	163	33	1	-	82	13	184	-	-	-	-	-	-	-	-	-	-	-	-	-	-	-	-	-	-			
1	8	2	3	1	3	-	-	4	1	27	4	2	1	14	-	9	-	-	-	-	-	-	-	-	-	-	-	-	-	-	-	-	-	-			
-	5	-	1	1	-	-	-	6	1	55	15	-	-	-	-	-	-	-	-	-	-	-	-	-	-	-	-	-	-	-	-	-	-	-			
-	5	-	-	1	-	-	-	5	1	52	15	-	-	-	-	-	-	-	-	-	-	-	-	-	-	-	-	-	-	-	-	-	-	-			
-	-	-	1	-	-	-	-	1	-	3	-	-	-	-	-	-	-	-	-	-	-	-	-	-	-	-	-	-	-	-	-	-	-	-			
-	26	2	8	1	1	1	-	9	-	335	51	1	-	11	10	324	126	7915	-	-	-	-	-	-	-	-	-	-	-	-	-	-	-	-			
-	19	2	5	-	3	1	-	10	1	334	52	-	-	12	10	320	-	-	-	-	-	-	-	-	-	-	-	-	-	-	-	-	-	-			
-	15	-	3	1	-	-	-	-	-	28	6	1	-	-	1	6	-	-	-	-	-	-	-	-	-	-	-	-	-	-	-	-	-	-			
1	98	11	26	1	3	3	-	59	6	982	82	-	1	61	25	876	428	13758	-	-	-	-	-	-	-	-	-	-	-	-	-	-	-	-			
1	76	13	23	1	4	-	-	62	6	960	85	-	-	55	21	867	-	-	-	-	-	-	-	-	-	-	-	-	-	-	-	-	-	-			
-	35	1	8	-	-	3	-	6	-	60	7	-	1	20	5	21	-	-	-	-	-	-	-	-	-	-	-	-	-	-	-	-	-	-			
48	2190	237	1060	49	149	156	42	1206	142	16291	3025	20	22	1043	650	33503	15152	591093	-	-	-	-	-	-	-	-	-	-	-	-	-	-	-	-			
1	37	4	18	1	3	3	1	20	2	276	51	0	0	18	11	567	256	-	-	-	-	-	-	-	-	-	-	-	-	-	-	-	-	-			
51	1955	211	923	44	158	115	27	1133	138	16175	3098	18	9	998	635	33021	-	-	-	-	-	-	-	-	-	-	-	-	-	-	-	-	-	-			
11	726	67	335	17	45	80	29	222	17	1230	226	13	18	239	75	901	-	-	-	-	-	-	-	-	-	-	-	-	-	-	-	-	-	-			
30	1191	105	668	16	48	79	20	734	95	5924	1300	10	5	790	354	10932	10746	272209	-	-	-	-	-	-	-	-	-	-	-	-	-	-	-	-			
1	44	4	25	1	2	3	1	27	3	218	48	0	0	29	13	402	395	-	-	-	-	-	-	-	-	-	-	-	-	-	-	-	-	-			
32	1010	98	559	15	52	56	11	708	89	5875	1325	11	5	800	343	10629	-	-	-	-	-	-	-	-	-	-	-	-	-	-	-	-	-	-			
6	427	25	225	6	12	39	14	117	12	574	91	6	4	135	28	514	-	-	-	-	-	-	-	-	-	-	-	-	-	-	-	-	-	-			
6	205	34	95	7	19	9	4	130	19	2148	384	1	3	97	103	4847	1749	68065	-	-	-	-	-	-	-	-	-	-	-	-	-	-	-	-			
1	30	5	14	1	3	1	1	19	3	316	56	0	0	14	15	712	257	-	-	-	-	-	-	-	-	-	-	-	-	-	-	-	-	-			
5	183	27	79	6	23	12	3	113	18	2128	391	-	-	61	102	4785	-	-	-	-	-	-	-	-	-	-	-	-	-	-	-	-	-	-			
2	58	9	34	3	3	4	3	27	2	126	30	1	3	43	10	89	-	-	-	-	-	-	-	-	-	-	-	-	-	-	-	-	-	-			
12	794	98	297	26	82	68	18	342	28	8219	1341	9	14	156	193	17724	2657	250819	-	-	-	-	-	-	-	-	-	-	-	-	-	-	-	-			
0	32	4	12	1	3	3	1	14	1	328	53	0	1	6	8	707	106	-	-	-	-	-	-	-	-	-	-	-	-	-	-	-	-	-			
14	762	86	285	23	83	47	13	312	31	8172	1382	7	4	137	190	16707	-	-	-	-	-	-	-	-	-	-	-	-	-	-	-	-	-	-			
3	241	33	76	8	30	37	12	78	3	530	105	6	11	61	37	298	-	-	-	-	-	-	-	-	-	-	-	-	-	-	-	-	-	-			
2	45	6	21	1	6	1	1	28	2	211	47	-	-	1	-	496	158	9420	-	-	-	-	-	-	-	-	-	-	-	-	-	-	-	-			
2	48	6	22	1	6	1	1	30	2	224	50	-	-	1	-	527	168	-	-	-	-	-	-	-	-	-	-	-	-	-	-	-	-	-			
1	39	6	18	1	2	-	-	26	2	215	50	-	1	1	-	489	-	-	-	-	-	-	-	-	-	-	-	-	-	-	-	-	-	-			
1	10	-	5	-	4	1	1	2	-	5	-	-	-	-	-	11	-	-	-	-	-	-	-	-	-	-	-	-	-	-	-	-	-	-			
2	34	3	21	-	4	1	1	27	1	147	37	-	-	1	-	403	147	7129	-	-	-	-	-	-	-	-	-	-	-	-	-	-	-	-			
1	29	3	18	-	-	-	-	25	1	152	40	-	1	1	-	401	-	-	-	-	-	-	-	-	-	-	-	-	-	-	-	-	-	-			
1	8	-	5	-	4	1	1	2	-	4	-	-	-	-	-	6	-	-	-	-	-	-	-	-	-	-	-	-	-	-	-	-	-	-			
-	11	3	-	1	2	-	-	1	1	64	10	-	-	-	-	93	11	2291	-	-	-	-	-	-	-	-	-	-	-	-	-	-	-	-			
-	10	3	-	1	2	-	-	1	1	63	10	-	-	-	-	88	-	-	-	-	-	-	-	-	-	-	-	-	-	-	-	-	-	-			
-	2	-	-	-	-	-	-	-	-	1	-	-	-	-	-	5	-	-	-	-	-	-	-	-	-	-	-	-	-	-	-	-	-	-			
4	436	54	213	7	21	16	5	267	18	2273	460	2	3	157	100	3643	2779	105284	-	-	-	-	-	-	-	-	-	-	-	-	-	-	-	-			
0	41	5	20	1	2	2	0	25	2	216	44	0	0	15	9	346	264	-	-	-	-	-	-	-	-	-	-	-	-	-	-	-	-	-			
5	389	48	156	5	16	16	6	237	19	2219	469	3	1	112	94	3592	-	-	-	-	-	-	-	-	-	-	-	-	-	-	-	-	-	-			
-	145	15	77																																		

A = Rikoksia yhteensä - Brott sammanlagt
 B = Rikoksia 10 000 asukasta kohden - Brott per 10 000 invånare

KOKO MAA - HELA LANDET	Kaikki rikokset Alla brott	Rikoslakia vastaan tehtyt rikokset - Brott mot strafflagen											Henkeen ja terveyteen kohdistuneet rikokset - Brott mot liv och hälsa	Siitä			
		Yhteensä Summa	Omaisuusrikokset Egenomsbrott	Varkaus Varkstöld	Törkeä Törkstöld	Näpistys Näpist	Luvaton Luvlös	Kavalus Kavallus	Ryöstö Rån	Vahingon Vahingon	Petos Petos	Veropetos Veropetos			Siitä		
Kiihtelysvaara																	
A	298	191	84	36	-	17	12	-	-	9	1	-	7	-			
C	233	127	36	12	-	7	4	-	-	2	2	-	5	-			
D	79	77	54	26	-	10	9	-	-	8	-	-	3	-			
Kontiolahti																	
A	909	581	240	116	1	36	21	-	-	48	9	-	36	-			
C	694	372	64	17	1	13	4	-	1	14	4	-	31	-			
D	251	242	188	101	-	25	18	-	-	37	5	-	12	-			
Liperi																	
A	1321	863	372	115	-	117	17	1	7	81	7	3	48	1			
C	1058	601	111	12	-	30	9	1	5	25	5	2	38	-			
D	338	331	285	107	-	92	12	-	2	62	4	1	19	1			
Outokumpu																	
A	1019	689	368	107	1	86	22	2	-	126	13	-	53	-			
C	748	424	130	16	2	40	5	-	-	45	15	-	51	-			
D	318	305	256	94	-	47	18	2	-	88	-	-	9	-			
Polvijärvi																	
A	497	363	207	78	-	63	8	3	1	38	7	-	26	-			
C	398	266	111	35	-	25	1	3	1	25	8	-	21	-			
D	139	132	114	44	-	39	7	1	-	20	-	-	9	-			
Pyhäselkä																	
A	782	399	178	67	-	35	15	1	1	33	18	-	31	-			
C	642	263	49	6	-	8	4	-	1	5	11	-	33	-			
D	184	177	140	61	-	28	12	1	-	28	7	-	10	-			
Juva																	
A	4818	2317	740	316	3	146	33	10	2	159	35	-	141	-			
B	1956	941	300	128	1	59	13	4	1	65	14	-	57	-			
C	4460	1967	349	97	1	81	15	7	1	79	27	2	169	-			
D	727	679	520	268	2	81	22	5	2	107	15	-	34	-			
Joroinen - Jorois																	
A	906	446	134	67	1	21	7	1	2	16	8	-	22	-			
C	825	360	43	14	1	11	2	1	1	3	3	-	18	-			
D	156	155	111	61	-	17	5	1	2	14	5	-	14	-			
Juva																	
A	2561	1071	282	93	1	73	14	5	-	68	13	-	51	-			
C	2430	942	132	23	-	41	6	4	-	29	8	2	69	-			
D	257	241	187	74	1	36	11	2	-	51	7	-	8	-			
Puumala																	
A	471	315	116	55	-	17	4	2	-	30	5	-	27	-			
C	433	278	67	20	-	11	2	1	-	26	3	-	43	-			
D	120	106	80	51	-	8	3	1	-	14	2	-	2	-			
Rantasalmi																	
A	594	288	107	55	-	13	5	-	-	26	7	-	20	-			
C	540	240	56	23	-	6	3	-	-	7	9	-	19	-			
D	115	105	81	50	-	8	2	-	-	20	-	-	8	-			
Sulkava																	
A	286	197	101	46	1	22	3	2	-	19	2	-	21	-			
C	232	147	51	17	-	12	2	1	-	14	4	-	20	-			
D	79	72	61	32	1	12	1	1	-	8	1	-	2	-			
Kitee																	
A	2664	1450	473	129	1	123	46	7	2	126	13	1	101	-			
B	1193	649	212	58	0	55	21	3	1	56	6	0	45	-			
C	2400	1192	214	46	1	60	24	6	1	41	11	2	102	-			
D	366	350	296	99	-	66	24	2	1	92	5	-	16	-			
Kesälahti																	
A	354	184	73	27	1	20	8	1	-	9	2	-	12	-			
C	315	145	35	6	1	9	4	1	-	5	4	-	17	-			
D	56	56	46	23	-	12	4	-	-	6	-	-	1	-			
Kitsee																	
A	1228	756	236	47	-	62	28	4	2	78	9	1	60	-			
C	1093	623	112	23	-	35	14	4	1	24	5	2	54	-			
D	177	168	141	33	-	28	14	1	1	58	4	-	12	-			
Rääkkylä																	
A	153	118	43	20	-	5	1	-	-	14	-	-	11	-			
C	144	111	22	4	-	3	2	-	-	8	1	-	14	-			
D	32	30	25	16	-	2	-	-	-	6	-	-	1	-			

C = Selvitettyjä rikoksia yhteensä - Uppklarade brott sammanlagt
 D = Edelleen tutkittavana tilastovuoden aikana ilmoitettuja rikoksia - Fortfarande anhängiga under statistikåret anmälda brott

Därav	Tapon murhan tai surman yrittäminen	Pa-hoin-pitely	Törkeä hoito	Lievä hoito	Kuoleman tuottamus	Vamman tuottamus	Seksuaalirikokset	Raiskaus	Rikokset	Liikenne	Sii-tä	Työri-kokset	Ympäristö	Huumaus	Alkoholirikokset	Muita lakeja	Päih-tymyk-takia	Väki-luku-mängd
	miss-handel	miss-handel	miss-handel	miss-handel	Döds-lände	Väl-lande av per-son-skade	Väl-dtäkt	omai-yleis-jär-jes-mot tystä	Virka-miehen väkiv. Välds-ständ tj.man	Tra-fik-brott	Ratti-juupu-mus Ratt-fylle-ri	Ar-bets-brott	Miljö-brott	Narko-tika-brott	mot taan	rikok-se-tuksia	otetut	31.12.2000
-	5	-	1	-	1	-	-	2	-	82	20	-	-	3	2	105	14	2668
-	5	-	-	-	-	-	-	1	-	79	20	-	-	1	1	105	-	-
-	1	-	1	-	1	-	-	1	-	7	2	-	-	2	1	1	-	-
-	21	1	8	-	6	-	-	12	-	250	43	-	2	6	2	326	111	11517
-	24	-	3	-	4	1	1	6	-	237	39	1	1	4	3	319	-	-
-	4	1	5	-	2	-	-	6	-	19	6	-	1	2	-	9	-	-
-	26	4	9	2	4	2	-	14	-	393	69	-	-	6	1	457	134	11479
-	21	4	10	1	1	3	-	12	-	397	73	-	-	5	1	456	-	-
-	9	3	1	1	3	-	-	2	-	14	2	-	-	2	-	7	-	-
-	18	5	27	2	1	-	-	21	2	191	43	-	-	37	3	327	205	8155
-	18	4	25	2	2	-	-	19	3	195	46	-	-	11	2	322	-	-
-	2	1	4	1	1	-	-	3	-	9	3	-	-	26	1	12	-	-
-	17	2	7	-	-	-	-	11	-	93	19	-	-	1	4	130	52	5411
-	11	3	6	1	-	-	2	1	9	97	21	-	-	-	3	129	-	-
-	7	-	2	-	-	-	-	2	-	5	1	-	-	1	2	5	-	-
-	14	6	9	1	1	1	1	7	-	153	21	-	-	5	1	382	60	7254
-	21	5	5	-	2	-	-	7	-	150	23	-	-	7	-	379	-	-
-	4	1	4	1	-	1	1	1	-	13	2	-	-	-	1	6	-	-
-	83	14	31	4	7	8	1	28	1	1310	168	3	1	20	39	2462	214	24635
-	34	6	13	2	3	3	0	11	0	532	68	1	0	8	16	999	87	-
3	101	13	36	2	13	5	-	27	1	1341	176	1	-	18	37	2456	-	-
-	16	4	7	2	3	6	1	9	-	71	13	3	1	6	6	42	-	-
-	10	3	3	2	4	4	-	7	1	252	41	1	1	9	-	460	24	5880
2	7	1	1	1	6	3	-	7	1	269	46	-	-	8	-	465	-	-
-	5	3	3	1	2	3	-	-	-	15	2	1	1	3	-	1	-	-
-	34	5	12	-	-	2	-	12	-	696	49	-	-	2	5	1485	129	7671
-	48	6	15	-	-	1	-	14	-	708	52	-	-	1	5	1483	-	-
-	6	-	2	-	-	1	-	5	-	25	4	-	-	1	1	15	-	-
-	16	5	4	-	-	1	1	3	-	152	27	-	-	2	16	140	24	3041
1	23	6	9	-	3	-	-	2	-	153	26	-	-	1	17	138	-	-
-	-	-	-	-	-	1	1	1	-	15	4	-	-	1	2	12	-	-
-	11	1	6	1	1	-	-	5	-	145	36	2	-	6	2	304	21	4587
-	12	-	4	-	3	1	-	2	-	148	37	1	-	7	2	298	-	-
-	4	1	2	1	-	-	-	3	-	9	2	2	-	1	-	10	-	-
-	12	-	6	1	2	1	-	1	-	65	15	-	-	1	16	73	-	3456
-	11	-	7	1	1	-	-	2	-	63	15	-	-	1	13	72	-	-
-	1	-	-	-	1	1	-	-	-	7	1	-	-	-	3	4	-	-
1	42	7	44	2	4	4	3	28	2	805	151	-	1	11	9	1205	276	22331
0	19	3	20	1	2	2	1	13	1	360	68	-	0	5	4	540	124	-
1	43	10	41	3	3	3	1	23	2	816	157	-	-	11	11	1197	-	-
-	9	-	6	-	1	2	2	5	-	22	4	-	1	1	-	16	-	-
-	4	-	7	-	-	1	-	1	-	94	14	-	-	-	-	170	16	2871
-	6	1	9	-	-	1	-	-	-	89	12	-	-	-	-	170	-	-
-	1	-	-	-	-	-	-	1	-	7	2	-	-	-	-	-	-	-
-	24	1	31	2	2	2	2	18	1	421	58	-	1	4	7	465	186	10412
-	21	2	27	3	1	1	-	14	1	428	60	-	-	4	9	461	-	-
-	6	-	5	-	1	2	2	4	-	4	1	-	1	-	-	9	-	-
-	4	2	3	-	2	1	1	5	1	51	12	-	-	1	-	35	30	3175
-	8	2	2	-	2	1	1	5	1	63	17	-	-	1	-	33	-	-
-	-	-	1	-	-	-	-	-	-	3	-	-	-	-	-	2	-	-

A = rikoksia yhteensä - Brott sammanlagt
B = rikoksia 10 000 asukasta kohden - Brott per 10 000 invånare

KOKO MAA - HELA LANDET	Kaikki rikokset Alla brott	Rikoslakia vastaan tehdyt rikokset - Brott mot strafflagen											Henkeen ja terveyteen kohdistuneet rikokset Brott mot liv och hälsa förskatteförseelse	Siitä		
		Yhteensä Summa	Omaisuusrikokset Egenomsbrott	Varkaus Var- Stöld	Törkeä varkaus Törkeä var- Grov stöld	Näpistys var-Snat-teri	Luvaton käyttö Olov- ligt bruk- ande	Kavalus Förs- öking- ring	Ryöstö Rån	Vahingon- teko Skade- görel- se	Petos Bedrä- geri	Veropetos Verok- rikko- mus Skatte- bedrä- geri Skatte- för- seelse				
Tahmajärvi																
A	628	296	101	30	-	35	8	2	-	22	2	-	15	-		
C	559	228	33	11	-	12	3	1	-	3	1	-	16	-		
D	88	84	76	24	-	24	6	1	-	20	1	-	-	-		
Värtsilä																
A	301	96	20	5	-	1	1	-	-	3	-	-	3	-		
C	289	85	12	2	-	1	1	-	-	1	-	-	1	-		
D	13	12	8	3	-	-	-	-	-	2	-	-	2	-		
Koillis-Savo - Norðöstra Savolax																
A	2880	1506	619	242	7	117	43	13	4	142	36	1	165	1		
B	1304	682	280	110	3	53	19	6	2	64	16	0	75	0		
C	2495	1138	277	51	3	66	12	10	4	78	21	2	170	1		
D	624	580	424	206	4	62	33	5	1	88	19	-	43	-		
Juankoski																
A	681	355	131	34	2	24	12	3	-	40	10	-	54	-		
C	593	273	60	11	1	14	2	1	-	21	5	-	59	-		
D	137	126	88	26	1	15	10	3	-	24	6	-	10	-		
Kaavi																
A	439	269	105	30	2	22	11	1	-	27	9	-	45	-		
C	382	211	58	6	1	16	4	1	-	8	7	-	37	-		
D	106	98	68	27	1	7	7	-	-	21	3	-	10	-		
Nilsia																
A	927	511	215	98	-	45	9	4	3	42	11	1	46	-		
C	763	356	78	11	-	19	4	4	3	26	5	1	47	-		
D	233	219	160	92	-	29	7	-	-	25	7	-	15	-		
Rautavaara																
A	215	96	55	36	1	5	1	1	-	8	2	-	6	1		
C	171	56	19	7	-	3	-	1	-	3	2	1	3	1		
D	62	55	44	29	1	3	1	1	-	7	1	-	5	-		
Tuusniemi																
A	618	275	113	44	2	21	10	4	1	25	4	-	14	-		
C	586	242	62	16	1	14	2	3	1	20	2	-	24	-		
D	86	82	64	32	1	8	8	1	1	11	2	-	3	-		
Kuopion seutu - Kuopio-region																
A	15072	9969	5982	1582	21	1749	1031	64	32	995	241	12	710	4		
B	1341	887	532	141	2	156	92	6	3	89	21	1	63	0		
C	11437	6452	2676	374	15	1048	241	40	20	311	260	26	580	5		
D	5241	5045	4283	1405	16	814	916	44	16	809	115	9	251	-		
Kuopio																
A	11638	8231	5074	1329	18	1439	903	57	27	850	219	9	620	4		
C	8676	5370	2356	338	15	891	207	37	17	279	239	21	514	5		
D	4412	4243	3621	1174	13	650	805	39	14	690	106	6	208	-		
Maaninka																
A	317	121	31	16	-	8	1	-	-	4	-	-	8	-		
C	278	81	6	2	-	1	1	-	-	1	-	-	5	-		
D	55	55	27	14	-	7	1	-	-	4	-	-	7	-		
Siilinjärvi																
A	2945	1522	836	223	1	293	124	7	5	130	21	3	77	-		
C	2337	931	295	32	-	153	33	3	3	26	19	5	56	-		
D	734	708	603	203	1	151	107	5	2	109	8	3	33	-		
Vehmersalmi																
A	172	95	41	14	2	9	3	-	-	11	1	-	5	-		
C	146	70	19	2	-	3	-	-	-	5	2	-	5	-		
D	40	39	32	14	2	6	3	-	-	6	1	-	3	-		
Liekka																
A	2303	1111	549	137	4	137	57	7	-	155	18	1	106	2		
B	1514	731	361	90	3	90	37	5	-	102	12	1	70	1		
C	1910	736	214	29	2	89	11	8	1	40	16	1	99	2		
D	498	471	376	125	2	50	47	1	-	125	9	-	28	-		
Mikkeli - S:t Michel																
A	8358	5795	2588	1098	19	623	213	30	8	419	72	2	416	2		
B	1185	821	367	156	3	88	30	4	1	59	10	0	59	0		
C	6821	4313	1156	246	10	353	88	36	4	128	77	7	366	3		
D	2442	2318	1873	945	12	316	160	11	6	327	39	1	136	-		
Hirvensalmi																
A	317	213	66	43	1	7	2	-	1	7	-	-	11	-		
C	236	137	11	1	-	2	-	2	-	3	-	-	9	-		
D	99	93	60	43	1	5	2	-	1	5	-	-	2	-		

C = Selvitettyjä rikoksia yhteensä - Dppklarade brott sammanlagt
 D = Edelleen tutkittavana tilastovuoden aikana ilmoitettuja rikoksia - Fortfarande anhängiga under statistikåret anmälda brott

Därv	Tapon, murhan tai surman yritys	Pa-hoin-pitely	Törkeä pa-hoin-pitely	Lievä pa-hoin-pitely	Kuoleman-tuot-tamus	Vamman-tuot-tamus	Seksu-ali-rikok-set	Siitä Därv	Rikok-set oikeu-käyt-töä,	Siitä Därv	Lii-kenne-rikok-set	Siitä Därv	Työri-kokset	Ympä-ristö-rikok-set	Huu-maus-aine-rikok-set	Alko-holi-laki-rikok-set	Muita lakeja sae-tuksia	Päih-tymyk-sen takia säi-löön-otetut	Väki-luku- Folk-mängd	
	Försök till dråp, mord eller dråp under förml. omätå.	Miss-handel	Grov miss-handel	Lind-rig-vål-lande	Döds-vål-lande	Vål-lande av per-son-skade	Sexu-ali-rikok-set	Rais-kaus Våld-tåkt	Virka-miehen väkiv. Vålds-stånd mot tj.man	Virka-miehen väkiv. Vålds-stånd mot tj.man	Tra-jikk-rikok-set	Ratti-juupu-mus	Ar-bets-brott	Miljö-brott	Marko-tika-brott	alko-hol-lagen	vas-taan-rikok-set	löö-n-otetut	Beru-sade som tagits i för-var	31.12. 2000
1	8	4	2	-	-	-	-	1	-	171	31	-	-	6	1	331	41	5192		
1	8	5	2	-	-	-	-	1	-	169	32	-	-	5	1	330	-	-		
-	-	-	-	-	-	-	-	-	-	7	1	-	-	1	-	4	-	-		
-	2	-	1	-	-	-	-	3	-	68	36	-	-	-	1	204	3	681		
-	-	-	1	-	-	-	-	3	-	67	36	-	-	1	1	203	-	-		
-	2	-	-	-	-	-	-	-	-	1	-	-	-	-	-	1	-	-		
2	95	21	31	1	9	13	5	39	4	568	129	2	1	8	40	1334	337	22086		
1	43	10	14	0	4	6	2	18	2	257	58	1	0	4	18	604	153	-		
2	99	14	36	-	13	11	4	37	5	549	131	1	1	15	38	1319	-	-		
-	28	8	5	1	-	-	2	6	-	60	10	2	-	4	7	37	-	-		
1	32	7	11	-	1	-	-	14	2	129	35	-	1	1	14	312	98	5892		
1	39	5	10	-	2	2	-	14	2	112	32	-	1	1	13	307	-	-		
-	6	2	2	-	-	-	-	1	-	18	3	-	-	1	4	7	-	-		
-	25	1	13	-	5	3	1	9	-	91	24	-	-	4	8	162	91	3776		
-	18	-	13	-	5	-	-	10	1	91	27	-	-	6	7	164	-	-		
-	9	1	-	-	-	3	1	1	-	10	1	-	-	2	1	7	-	-		
1	28	6	6	-	3	5	3	8	1	200	45	2	-	2	6	410	99	6837		
1	29	5	8	-	3	5	3	7	1	189	44	-	-	7	6	401	-	-		
-	10	1	3	-	-	1	1	2	-	24	4	2	-	1	1	13	-	-		
-	2	2	-	1	-	-	-	-	-	29	8	-	-	-	6	113	7	2377		
-	1	-	-	-	-	-	-	-	-	32	8	-	-	-	5	110	-	-		
-	2	2	-	1	-	-	-	-	-	2	1	-	-	-	1	6	-	-		
-	8	5	1	-	-	5	1	8	1	119	17	-	-	1	6	337	42	3204		
-	12	4	5	-	3	4	1	6	1	125	20	1	-	1	7	337	-	-		
-	1	2	-	-	-	1	-	2	-	6	1	-	-	-	-	4	-	-		
13	362	42	242	5	21	20	7	217	9	2366	488	-	1	327	26	5077	3599	112427		
1	32	4	22	0	2	2	1	19	1	210	43	-	0	29	2	452	320	-		
16	290	39	192	4	22	14	3	217	7	2378	497	2	1	352	29	4956	-	-		
2	135	9	85	2	8	11	6	45	3	225	43	-	1	46	3	193	-	-		
13	316	33	220	3	14	17	6	184	6	1738	368	-	1	312	19	3388	3201	86651		
15	257	33	178	3	13	12	3	191	5	1760	377	2	1	339	24	3282	-	-		
2	113	5	73	1	6	10	5	35	2	179	32	-	1	39	1	168	-	-		
-	3	1	2	1	1	-	-	2	-	67	14	-	-	3	2	194	17	3889		
-	2	-	-	-	3	-	-	2	-	64	13	-	-	-	2	195	-	-		
-	2	1	2	1	1	-	-	1	-	10	3	-	-	3	-	-	-	-		
-	39	8	19	1	6	3	1	29	3	517	94	-	-	12	5	1418	368	19742		
-	28	6	13	1	6	2	-	22	2	512	96	-	-	13	3	1403	-	-		
-	17	3	10	-	1	1	1	9	1	33	7	-	-	4	2	24	-	-		
-	4	-	1	-	-	-	-	2	-	44	12	-	-	-	-	77	13	2145		
1	3	-	1	-	-	-	-	2	-	42	11	-	-	-	-	76	-	-		
-	3	-	-	-	-	-	-	-	-	3	1	-	-	-	-	1	-	-		
2	75	6	11	-	9	3	2	38	8	349	89	-	1	10	67	1125	546	15208		
1	49	4	7	-	6	2	1	25	5	229	59	-	1	7	44	740	359	-		
3	65	4	13	-	11	6	3	36	8	343	87	-	-	4	68	1106	-	-		
-	21	3	3	-	1	2	1	8	-	19	6	-	1	6	2	25	-	-		
9	215	16	146	8	15	12	6	163	43	2373	364	6	1	83	30	2533	1979	70548		
1	30	2	21	1	2	2	1	23	6	336	52	1	0	12	4	359	281	-		
5	179	19	133	9	15	3	-	157	40	2426	389	7	-	76	30	2478	-	-		
4	73	3	48	2	4	11	6	27	5	168	28	3	1	19	6	118	-	-		
-	5	-	2	-	4	1	-	1	-	112	15	-	-	1	-	104	7	2666		
-	5	-	1	-	3	-	-	-	-	101	14	1	-	1	1	98	-	-		
-	-	-	1	-	1	1	-	1	-	20	4	-	-	-	-	6	-	-		

4. Jatkuu - Fortsätter

A = Rikoksia yhteensä - Brott sammanlagt
 B = Rikoksia 10 000 asukasta kohden - Brott per 10 000 invånare

KOKO MAA - HELA LANDET	Kaikki rikokset Alla brott	Rikoslakia vastaan tehty rikokset - Brott mot strafflagen										Henkeen ja terveyteen kohdistuneet rikokset Brott mot liv och hälsa	Siitä			
		Yhteensä Summa	Omaisuusrikokset Egen-doms-brott	Varkaus Var- Stöld	Törkö- var- Gro- stöld	Näpistys- Snät- teri	Luvaton käyttö Olöv- ligt bruk- ande	Kaval- lus För- sking- ring	Ryöstö Rån	Vahin- gon- teko Skade- görel- se	Petos Bedrä- geri			Vero- petos Vero- rikko- mus Skatte- bedrä- geri Skatte- för- seelse		
Kangasniemi																
A	831	495	137	66	-	29	8	-	-	25	2	1	36	-		
C	705	369	42	5	-	18	5	-	-	5	1	3	24	-		
D	150	147	105	64	-	14	4	-	-	20	1	-	13	-		
Mikkeli- S:t Michel																
A	4838	3484	1814	691	10	476	158	24	7	316	59	1	307	2		
C	3852	2549	925	182	7	280	70	31	4	103	65	4	254	3		
D	1623	1525	1243	563	5	231	117	8	5	242	34	1	112	-		
Mäntyharju																
A	1271	861	287	147	4	57	30	1	-	31	7	-	29	-		
C	1068	658	81	21	-	36	5	1	-	4	6	-	37	-		
D	294	288	234	142	4	25	27	-	-	28	2	-	5	-		
Pertunmaa																
A	424	294	94	55	3	23	4	3	-	3	2	-	7	-		
C	394	264	40	11	2	12	3	1	-	1	1	-	12	-		
D	80	78	69	46	2	14	2	2	-	2	1	-	-	-		
Ristiina																
A	677	448	190	96	1	31	11	2	-	37	2	-	26	-		
C	566	336	57	26	1	5	5	1	-	12	4	-	30	-		
D	196	187	162	87	-	27	8	1	-	30	1	-	4	-		
Nurmes																
A	2793	1345	644	224	3	124	63	5	1	158	20	-	97	1		
B	1442	695	333	116	2	64	33	3	1	82	10	-	50	1		
C	2350	925	271	58	4	66	17	2	1	69	11	-	81	-		
D	552	513	416	176	1	58	49	4	-	112	10	-	28	1		
Juuka																
A	881	480	204	70	-	51	20	2	-	48	6	-	37	-		
C	757	360	108	18	1	32	11	2	-	35	1	-	34	-		
D	193	178	127	58	-	19	12	1	-	31	5	-	11	-		
Nurmes																
A	1531	745	401	143	3	69	40	1	1	93	13	-	49	1		
C	1240	471	153	34	3	34	6	-	1	31	9	-	36	-		
D	321	300	259	113	1	35	34	1	-	66	5	-	16	1		
Valtimo																
A	381	120	39	11	-	4	3	2	-	17	1	-	11	-		
C	353	94	10	6	-	-	-	-	-	3	1	-	11	-		
D	38	35	30	5	-	4	3	2	-	15	-	-	1	-		
Pieksämäki																
A	3157	1981	887	306	10	257	56	18	6	164	27	1	184	2		
B	1288	808	362	125	4	105	23	7	2	67	11	0	75	1		
C	2527	1379	394	66	8	153	29	12	4	62	23	4	152	-		
D	786	745	563	258	5	112	29	12	2	115	10	1	59	2		
Haukivuori																
A	239	152	62	38	1	5	4	1	-	9	1	-	16	-		
C	191	106	23	8	1	2	1	-	-	6	2	-	15	-		
D	60	57	43	31	-	3	3	1	-	5	-	-	4	-		
Jäppilä																
A	182	101	39	19	1	3	4	1	-	11	-	-	3	-		
C	155	75	12	4	1	1	2	-	-	4	-	-	3	-		
D	31	30	27	15	-	2	2	1	-	7	-	-	-	-		
Pieksämäki																
A	1730	1208	631	161	7	228	40	14	6	120	19	1	145	2		
C	1309	807	312	43	6	144	21	10	4	43	17	-	111	-		
D	529	502	373	135	4	92	20	8	2	87	6	1	53	2		
Pieksämäen mlk -Pieksämäki lk																
A	810	389	110	64	1	12	6	1	-	19	5	-	16	-		
C	714	298	26	6	-	3	3	1	-	4	2	4	20	-		
D	120	112	93	58	1	9	4	1	-	16	3	-	-	-		
Virtasalmi																
A	196	131	45	24	-	9	2	1	-	5	2	-	4	-		
C	158	93	21	5	-	3	2	1	-	5	2	-	3	-		
D	46	44	27	19	-	6	-	1	-	-	1	-	2	-		
Savonlinna - Nyslott																
A	5735	3557	2012	775	12	640	70	18	4	335	89	1	254	3		
B	1203	746	422	163	3	134	15	4	1	70	19	0	53	1		
C	4384	2245	773	182	9	288	34	11	2	138	45	2	229	1		
D	1753	1672	1412	635	5	378	49	12	2	244	61	1	92	3		

C = Selvitetyt rikoksia yhteensä - Oppklarade brott sammanlagt

D = Edelleen tutkittavana tilastovuoden aikana ilmoitettuja rikoksia - Fortfarande anhängiga under statistikåret anmälda brott

- Dårav							Seksu- aali- rikok- set	Siitä Dårav	Rikok- set oikeu- käyt- töä,	Siitä Dårav	Lii- kenne- rikok- set	Siitä Dårav	Työri- kokset Ar- bets- set	Ympä- ristö- rikok- set	Huu- maus- aine- rikok- set	Alko- holi- laku- rikkok- set	Muita lakeja ja ase- taksia	Päih- tymyk- sen takia säi- löön- otetut	Väki- luku- Folk- mångd	31.12. 2000
Tapon, murhan tai surman yritys Försök till dråp, mord eller dråp under förmå- omstå.	Pa- hoi- pity Miss- handel	Törkeä pa- hoi- pity Grovs- miss- handel	Lievä pa- hoi- pity Lind- rigs- miss- handel	Kuole- man- tuot- tamus Döds- vål- lande	Vam- man- tuot- tamus Vål- lande		Sexu- all- brott	Rais- kaus Våld- täkt	Virka- viran- miehen våldsv- är- jäs- jes- tystä väs- taan	Virka- miehen våldsv- är- jäs- jes- tystä väs- taan	Liik- enne- rikok- set	Ratti- juupu- mus Ratt- fylleri	Työri- kokset Ar- bets- set	Ympä- ristö- rikok- set	Huu- maus- aine- rikok- set	Alko- holi- laku- rikkok- set	Muita lakeja ja ase- taksia	Päih- tymyk- sen takia säi- löön- otetut	Väki- luku- Folk- mångd	31.12. 2000
-	17	2	13	1	3	-	-	9	1	300	40	-	1	3	5	331	87	6679		
-	11	3	9	-	1	-	-	7	1	291	42	-	-	-	3	333	-	-		
-	6	-	4	1	2	-	-	2	-	19	1	-	1	3	2	1	-	-		
9	157	4	119	5	6	10	5	139	38	1049	209	3	-	68	17	1337	1704	46727		
5	118	6	107	5	7	2	-	136	36	1089	215	4	-	69	16	1287	-	-		
4	61	2	41	1	1	9	5	21	4	76	13	2	-	9	1	97	-	-		
-	18	6	5	-	-	1	1	10	2	510	58	1	-	10	6	404	139	7131		
-	21	5	9	1	1	1	1	8	1	510	63	-	-	5	8	402	-	-		
-	4	1	-	-	-	1	1	3	1	30	6	1	-	6	2	4	-	-		
-	4	3	-	-	-	-	-	1	-	190	11	-	-	-	-	130	14	2178		
-	7	4	-	-	1	-	-	2	-	206	16	-	-	1	1	129	-	-		
-	-	-	-	-	-	-	-	-	-	8	1	-	-	-	-	2	-	-		
-	14	1	7	2	2	-	-	3	2	212	31	2	-	1	2	227	28	5167		
-	17	1	7	3	2	-	-	4	2	229	39	2	-	-	1	229	-	-		
-	2	-	2	-	-	-	-	-	-	15	3	-	-	1	1	8	-	-		
5	71	7	10	2	1	2	-	28	3	505	116	-	1	13	30	1418	311	19366		
3	37	4	5	1	1	1	-	14	2	261	60	-	1	7	15	732	161	-		
2	62	8	6	1	2	2	-	23	2	478	114	-	-	16	37	1368	-	-		
3	17	1	5	1	-	-	-	5	1	45	10	-	1	-	2	37	-	-		
2	28	1	5	1	-	1	-	9	2	204	52	-	-	2	5	396	59	6583		
1	23	3	5	1	1	1	-	5	1	183	51	-	-	4	12	385	-	-		
1	9	-	1	-	-	-	-	4	1	29	6	-	-	-	-	15	-	-		
3	33	6	4	1	1	1	-	18	1	234	50	-	1	11	20	766	229	9781		
1	28	5	1	-	1	1	-	17	1	225	48	-	-	12	20	749	-	-		
2	8	1	3	1	-	-	-	1	-	13	3	-	1	2	19	-	-	-		
-	10	-	1	-	-	-	-	1	-	67	14	-	-	-	5	256	23	3002		
-	11	-	-	-	-	-	-	1	-	70	15	-	-	-	5	254	-	-		
-	-	-	1	-	-	-	-	-	-	3	1	-	-	-	-	3	-	-		
-	108	10	40	1	22	8	3	49	10	712	136	3	1	48	19	1157	974	24518		
-	44	4	16	0	9	3	1	20	4	290	55	1	0	20	8	472	397	-		
-	91	8	29	1	22	4	2	41	10	686	132	1	-	40	19	1129	-	-		
-	34	4	17	-	2	4	1	11	-	51	10	2	1	11	3	38	-	-		
-	12	1	-	-	3	1	1	3	1	67	16	-	-	-	1	86	24	2478		
-	10	1	1	-	3	-	-	3	1	63	14	-	-	-	-	85	-	-		
-	3	1	-	-	-	1	1	1	-	6	2	-	-	-	1	2	-	-		
-	1	-	1	-	1	-	-	-	-	50	10	-	-	-	-	81	8	1660		
-	1	-	1	-	1	-	-	-	-	52	11	-	-	-	-	80	-	-		
-	-	-	-	-	-	-	-	-	-	2	1	-	-	-	-	1	-	-		
-	85	7	38	-	12	3	1	41	8	288	72	2	-	43	16	506	887	12918		
-	67	6	25	-	12	2	1	35	8	266	69	-	-	38	19	483	-	-		
-	31	2	17	-	1	1	-	8	-	32	5	2	-	8	-	27	-	-		
-	8	1	1	1	5	2	-	1	-	242	27	1	1	5	2	419	46	6278		
-	11	1	2	1	5	1	-	-	-	243	28	1	-	2	-	416	-	-		
-	-	-	-	-	-	1	-	1	-	6	1	-	1	3	2	6	-	-		
-	2	1	-	-	1	2	1	4	1	65	11	-	-	-	-	65	9	1184		
-	2	-	-	-	1	1	1	3	1	62	10	-	-	-	-	65	-	-		
-	-	1	-	-	1	1	-	1	-	5	1	-	-	-	-	2	-	-		
2	163	11	65	3	3	23	3	59	14	1067	277	4	1	48	65	2113	981	47668		
0	34	2	14	1	1	5	1	12	3	224	58	1	0	10	14	443	206	-		
2	136	12	67	3	7	11	2	57	15	1065	279	2	-	44	68	2071	-	-		
1	66	3	15	1	-	17	3	14	2	79	15	2	1	7	2	79	-	-		

C = Selvitettyjä rikoksia yhteensä - Uppklarade brott sammanlagt

D = Edelleen tutkittavana tilastovuoden aikana ilmoitettuja rikoksia - Fortfarande anhängiga under statistikåret anmälda brott

- Därv		Törkeä	Lievä	Kuole-	Vam-	Seksu-	Rais-	Rikok-	Sii-	Lii-	Sii-	Työri-	Ympä-	Huu-	Alko-	Muita	Päih-	Väki-	
Tapon,	Pa-	pa-	pa-	man-	man-	aali-	all-	set	set	kenne-	set	Ar-	ri-	maus-	holi-	lakeja	tymyk-	Folk-	
murhan-	hoin-	hoin-	hoin-	tuot-	tuot-	rikok-	ka-	set	set	rikok-	set	bets-	set	ain-	laku-	lakeja	sen	Folk-	
tal	pitely	pitely	pitely	tamus	tamus	set	aus	set	set	set	set	set	set	set	set	set	set	set	
surman	Miss-	Grov	Lind-	Döds-	Väl-	Seksu-	Rais-	set	set	set	set	set	set	set	set	set	set	set	
yritys	handel	miss-	rig	väl-	lande	all-	all-	set	set	set	set	set	set	set	set	set	set	set	
försök	handel	miss-	rig	väl-	lande	all-	all-	set	set	set	set	set	set	set	set	set	set	set	
till	handel	miss-	rig	väl-	lande	all-	all-	set	set	set	set	set	set	set	set	set	set	set	
dråp,	handel	miss-	rig	väl-	lande	all-	all-	set	set	set	set	set	set	set	set	set	set	set	
mord	handel	miss-	rig	väl-	lande	all-	all-	set	set	set	set	set	set	set	set	set	set	set	
eller	handel	miss-	rig	väl-	lande	all-	all-	set	set	set	set	set	set	set	set	set	set	set	
dråp	handel	miss-	rig	väl-	lande	all-	all-	set	set	set	set	set	set	set	set	set	set	set	
under	handel	miss-	rig	väl-	lande	all-	all-	set	set	set	set	set	set	set	set	set	set	set	
förmä-	handel	miss-	rig	väl-	lande	all-	all-	set	set	set	set	set	set	set	set	set	set	set	
omstå-	handel	miss-	rig	väl-	lande	all-	all-	set	set	set	set	set	set	set	set	set	set	set	
-	1	-	-	-	-	-	3	-	1	-	24	9	-	-	-	42	5	1871	
-	-	-	-	-	-	-	3	-	-	-	25	9	-	-	-	38	-	-	
-	1	-	-	-	-	-	-	-	1	-	1	1	-	-	-	4	-	-	
-	19	-	3	2	1	-	-	-	6	-	251	27	-	-	1	-	296	47	4578
-	20	-	4	2	1	-	-	-	4	-	241	26	-	-	1	1	292	-	-
-	4	-	-	-	-	-	-	-	2	-	17	2	-	-	-	-	7	-	-
-	1	-	-	-	-	-	-	-	-	-	15	5	-	-	-	-	22	5	1644
-	1	-	-	-	-	-	-	-	-	-	15	4	-	-	-	-	22	-	-
-	-	-	-	-	-	-	-	-	-	-	1	1	-	-	-	-	1	-	-
2	17	1	3	-	-	-	10	-	5	-	138	29	-	-	-	-	429	30	6161
1	13	2	5	-	2	1	1	1	4	1	143	30	-	-	-	-	427	-	-
1	5	-	1	-	-	-	10	-	2	-	4	-	-	-	-	-	7	-	-
-	37	-	6	-	1	1	-	-	3	-	75	16	1	-	-	-	261	13	4273
-	10	-	9	-	2	2	1	5	-	-	79	17	-	-	-	-	259	-	-
-	31	-	1	-	-	-	-	-	-	-	3	1	1	-	-	-	4	-	-
-	88	9	53	1	1	9	3	42	13	546	187	3	1	47	65	1035	879	27796	
1	91	10	48	1	2	5	-	43	13	547	190	2	-	43	66	1005	-	-	
-	25	2	13	1	-	7	3	8	2	50	9	1	1	7	2	56	-	-	
-	-	1	-	-	-	-	-	2	1	18	4	-	-	-	-	28	2	1345	
-	1	-	-	-	-	-	-	1	1	15	3	-	-	-	-	1	28	-	-
-	-	1	-	-	-	-	-	1	-	3	1	-	-	-	-	-	-	-	-
1	34	4	44	4	4	2	-	25	3	569	103	-	1	17	15	1431	349	20197	
0	17	2	22	2	2	1	-	12	1	282	51	-	0	8	7	709	173	-	
1	32	4	28	4	8	3	-	22	3	570	106	-	-	16	15	1425	-	-	
-	9	-	20	1	-	-	-	4	-	30	8	-	1	1	1	12	-	-	
-	4	1	3	1	1	-	-	4	-	53	9	-	-	-	3	191	47	3476	
-	4	1	2	1	1	-	-	4	-	56	11	-	-	-	3	192	-	-	
-	-	-	1	-	-	-	-	-	-	-	-	-	-	-	-	1	-	-	
-	3	-	4	-	-	-	-	2	-	104	27	-	-	-	1	214	23	3867	
-	-	-	4	-	-	-	-	1	-	105	27	-	-	-	1	213	-	-	
-	3	-	1	-	-	-	-	1	-	3	1	-	-	-	-	3	-	-	
1	22	3	29	3	2	1	-	14	3	347	50	-	1	17	2	807	262	8048	
1	23	3	18	2	2	2	-	11	3	343	51	-	-	16	1	803	-	-	
-	6	-	14	1	-	-	-	3	-	22	5	-	1	1	1	5	-	-	
-	2	-	1	-	-	-	-	-	-	32	7	-	-	-	-	105	5	1994	
-	2	-	4	-	-	-	-	-	-	33	9	-	-	-	-	104	-	-	
-	-	-	1	-	-	-	-	-	-	1	-	-	-	-	-	1	-	-	
-	3	-	7	-	1	1	-	5	-	33	10	-	-	-	9	114	12	2812	
-	3	-	4	1	5	1	-	6	-	33	8	-	-	-	10	113	-	-	
-	-	-	3	-	-	-	-	-	-	4	2	-	-	-	-	2	-	-	
1	100	13	23	8	7	7	2	56	7	1114	160	-	1	153	23	4366	897	34331	
0	29	4	7	2	2	2	1	16	2	324	47	-	0	45	7	1272	261	-	
4	83	12	24	7	9	5	3	55	5	1087	166	1	2	170	19	4339	-	-	
-	43	3	7	2	3	3	-	8	2	98	11	-	-	22	6	57	-	-	
-	22	-	3	3	2	4	1	10	2	637	45	-	-	1	5	3456	116	11085	
1	22	2	2	2	3	2	1	11	1	620	46	-	-	2	7	3445	-	-	
-	10	-	2	1	1	2	-	2	1	41	7	-	-	1	-	21	-	-	
1	78	13	20	5	5	3	1	46	5	477	115	-	1	152	18	910	781	23246	
3	61	10	22	5	6	3	2	44	4	467	120	1	2	168	12	894	-	-	
-	33	3	5	1	2	1	-	6	1	57	4	-	-	21	6	36	-	-	

A = Rikoksia yhteensä - Brott sammanlagt
 B = Rikoksia 10 000 asukasta kohden - Brott per 10 000 invånare

KOKO MAA - HELA LANDET	Kaikki rikokset Rikoslakia vastaan tehdyt rikokset - Brott mot strafflagen													Henkeen ja terveyteen kohdistuneet Tappo	Siitä Murha			
	Alla brott	Yhteensä Summa	Omaisuusrikokset Egen-doms-brott	Varkaus Var-Stöld	Törkeä varkaus Tör-keå var-Stöld	Näpistys Snatteri Näpis-tys-Snat-teri	Luvaton käyttö Olov-ligt bruk-ande	Kavalus För-skings-ring	Ryöstö Rån	Vahingon-teko Skade-görel-se	Petos Bedrä-geri	Veropetos Verorikkomus Skatte-bedrä-geri Skatte-för-seelse	Siitä Dråp			Mord Dråp under för-mildr.-om-stån-dighe-ter		
Ylä-Savo - Övre Savolax																		
A	10850	5520	2306	470	14	615	368	59	7	516	82	5	560	-				
B	1720	875	366	75	2	98	58	9	1	82	13	1	89	-				
C	9367	4121	1075	102	7	483	43	42	7	160	99	1	535	1				
D	2282	2127	1566	394	9	247	346	32	3	404	27	4	181	-				
Iisalmi - Idensalmi																		
A	4963	2777	1397	248	5	390	283	34	2	273	43	2	240	-				
C	4099	1965	652	58	4	340	31	25	-	84	49	1	238	-				
D	1263	1184	952	199	2	154	268	14	2	211	21	1	73	-				
Keitele																		
A	312	160	61	14	-	9	11	1	-	15	3	-	25	-				
C	266	110	23	5	-	3	3	1	-	7	3	-	21	1				
D	84	77	47	12	-	7	9	-	-	11	1	-	10	-				
Kiuruvesi																		
A	1271	722	258	52	2	70	32	10	2	70	9	-	124	-				
C	1105	562	115	6	-	55	3	5	4	22	7	-	123	-				
D	256	242	159	47	2	16	30	7	-	51	2	-	28	-				
Lapinlahti																		
A	1877	748	268	49	1	103	21	1	-	69	15	-	35	-				
C	1700	582	125	8	-	65	1	-	-	19	19	-	39	-				
D	229	214	163	44	1	41	20	1	-	55	-	-	4	-				
Pielavesi																		
A	701	335	113	28	2	17	8	5	3	33	5	-	49	-				
C	618	257	48	9	2	10	4	-	3	4	7	-	36	-				
D	145	132	81	23	1	8	6	5	1	30	2	-	26	-				
Sonkajärvi																		
A	791	362	79	31	3	9	6	2	-	19	5	-	40	-				
C	733	303	45	5	-	3	-	1	-	11	5	-	33	-				
D	131	124	61	28	3	8	6	6	1	12	1	-	17	-				
Varpaisjärvi																		
A	412	179	53	17	-	6	2	-	-	23	1	3	34	-				
C	357	137	27	6	-	4	-	3	-	4	7	-	25	-				
D	88	72	44	14	-	4	2	-	-	21	-	3	15	-				
Vieremä																		
A	523	237	77	31	1	11	5	6	-	14	1	-	13	-				
C	489	205	40	5	1	3	1	7	-	9	2	-	20	-				
D	86	82	59	27	-	9	5	4	-	13	-	-	8	-				
OULUN LÄÄNI - ULEÅBORGS LÄN																		
A	61877	39212	22296	8909	132	4701	3007	166	131	3480	802	50	2554	16				
B	1360	862	490	196	3	103	66	4	3	76	18	1	56	0				
C	45293	23085	7321	1224	43	2753	568	101	66	1153	546	41	2261	15				
D	20924	20099	16778	8071	103	2186	2599	117	79	2673	449	36	992	5				
Kaupunkimaiset kunnat - Urbana kommunerna -																		
A	30129	22712	15525	6616	89	3416	2213	104	100	1947	502	21	1330	7				
B	1364	1028	703	300	4	155	100	5	5	88	23	1	60	0				
C	17844	10646	4317	520	22	2034	279	52	42	516	355	14	1033	6				
D	14397	14025	12214	6262	72	1521	2032	77	69	1614	281	21	613	2				
Taajaan asutut kunnat - Tätortskommuner -																		
A	11849	6770	2990	919	18	681	415	29	12	676	96	8	580	3				
B	1108	633	279	86	2	64	39	3	1	63	9	1	54	0				
C	9960	5000	1344	298	10	362	119	26	10	269	88	12	533	2				
D	2833	2644	2031	716	14	377	326	18	4	473	37	4	177	1				
Maaseutumaiset kunnat - Landsbygdskommuner -																		
A	19899	9730	3781	1374	25	604	379	33	19	857	204	21	644	6				
B	1564	765	297	108	2	47	30	3	1	67	16	2	51	0				
C	17489	7439	1660	406	11	357	170	23	14	368	103	15	695	7				
D	3694	3430	2533	1093	17	288	241	22	6	586	131	11	202	2				
Haapajärvi																		
A	5157	2695	1004	276	9	222	118	14	6	247	39	9	271	3				
B	1273	665	248	68	2	55	29	3	1	61	10	2	67	1				
C	4460	2089	496	93	5	134	38	8	5	124	36	3	261	2				
D	1076	951	634	214	7	108	86	10	1	158	18	6	64	1				
Haapajärvi																		
A	963	531	221	52	1	51	29	4	-	69	9	-	87	1				
C	776	383	100	15	-	31	11	1	-	33	5	-	78	-				
D	259	213	148	44	1	23	21	3	-	44	6	-	19	1				

C = Selvitettyjä rikoksia yhteensä - Oppklarade brott sammanlagt

D = Edelleen tutkittavana tilastovuoden aikana ilmoitettuja rikoksia - Fortfarande anhängiga under statistikåret anmälda brott

- Därav							Seksu- aali- rikok- set	Siitä Därav VÄld- täkt	Rikok- set oikeu- käyt- töän, viran- omai- sias ja yleis- tä jär- jes- tystä va- taan	Siitä Därav Väld- s. möt- ständ tj.man	Lii- kenne- rikok- set Tra- miehen fik- brott	Siitä Därav Ratti- juupu- mus Ratt- fylle- ri	Työri- kokset Ar- bets- brott	Ympä- ristö- rikok- set Miljö- brott	Huu- maus- aine- rikok- set Marko- tika- brott	Alko- holi- laka- rikk ase- tusa väs- taan alho- rikok- set	Maita lakeja ase- tusa väs- taan rikok- set	Päih- tymy- ksen taku löön- otetut Beru- sade som tagits i för- var	Väki- luku- Folk- mängd 31.12. 2000
6	361	26	139	3	20	37	4	181	18	2069	337	-	8	147	187	5143	1752	63074	
1	57	4	22	0	3	6	1	29	3	328	53	-	1	23	30	815	278	-	
6	346	14	144	4	15	32	3	175	19	2002	345	-	3	123	170	5076	-	-	
-	120	14	35	-	10	11	4	39	4	186	33	-	7	58	27	128	-	-	
3	147	8	78	-	3	24	-	100	9	871	139	-	2	71	133	2053	1140	23113	
3	143	4	81	1	6	22	1	93	7	838	141	-	2	62	124	2010	-	-	
-	49	4	19	-	-	5	-	16	3	84	12	-	2	26	13	66	-	-	
-	16	4	4	-	-	-	-	5	-	55	13	-	-	2	3	149	19	2972	
-	13	2	4	-	-	-	-	2	-	52	13	-	-	3	1	155	-	-	
-	6	3	1	-	-	-	-	4	-	10	2	-	-	1	3	4	-	-	
-	91	3	18	3	7	2	2	30	3	251	66	-	1	2	27	522	264	10358	
-	91	2	18	3	7	1	1	35	4	240	69	-	-	-	27	516	-	-	
-	21	1	3	-	2	2	2	6	-	29	5	-	1	2	1	13	-	-	
-	26	-	7	-	2	3	-	15	-	397	34	-	1	8	3	1126	138	7822	
-	30	-	6	-	2	3	1	15	1	381	30	-	-	5	3	1115	-	-	
-	3	-	1	-	-	1	-	2	-	29	6	-	1	3	-	15	-	-	
-	31	4	13	-	1	2	-	8	1	139	25	-	3	6	4	362	77	5916	
-	20	3	13	-	-	2	-	7	-	140	27	-	1	7	3	358	-	-	
-	18	2	5	-	1	-	-	3	1	11	3	-	2	2	3	10	-	-	
2	18	7	6	-	6	-	-	18	3	150	19	-	1	56	2	427	55	5272	
2	18	3	9	-	-	-	-	17	5	147	20	-	-	43	4	426	-	-	
-	6	4	1	-	6	-	-	6	-	10	1	-	1	23	7	-	-	-	
1	24	-	9	-	-	3	2	1	-	79	21	-	-	1	10	223	24	3260	
1	17	-	7	-	-	1	-	2	-	76	22	-	-	1	4	216	-	-	
-	12	-	3	-	-	2	2	1	-	6	1	-	-	-	6	10	-	-	
-	8	-	4	-	1	3	-	4	2	127	20	-	-	1	5	281	35	4361	
-	14	-	6	-	-	3	-	4	2	128	23	-	-	2	4	280	-	-	
-	5	-	2	-	1	1	-	1	-	7	3	-	-	1	1	3	-	-	
36	1557	167	642	28	81	99	41	974	116	11142	2066	31	25	666	723	21942	8115	455135	
1	34	4	14	1	2	2	1	21	3	245	45	1	1	15	16	482	178	-	
34	1384	165	526	33	80	70	20	919	107	10811	2098	28	6	663	699	21509	-	-	
11	641	45	242	11	28	49	25	218	29	1171	194	11	21	160	61	764	-	-	
11	760	68	434	11	33	45	23	478	66	4185	810	20	9	444	335	7082	4933	220896	
0	34	3	20	0	1	2	1	22	3	189	37	1	0	20	15	321	223	-	
10	571	65	340	9	26	29	6	452	56	3938	802	15	-	436	331	6867	-	-	
3	400	21	165	7	13	27	18	115	19	566	80	9	9	110	12	360	-	-	
15	399	40	93	5	16	24	9	234	20	2549	465	1	6	106	244	4835	1522	106977	
1	37	4	9	0	1	2	1	22	2	238	43	0	1	10	23	452	142	-	
12	381	36	69	5	22	21	7	239	22	2530	482	4	2	114	237	4723	-	-	
6	109	12	38	2	5	6	3	39	4	233	43	-	4	26	22	167	-	-	
10	398	59	115	12	32	30	9	262	30	4408	791	10	10	116	144	10025	1660	127262	
1	31	5	9	1	3	2	1	21	2	346	62	1	1	9	11	788	130	-	
12	432	64	117	19	32	20	7	228	29	4343	814	9	4	113	131	9919	-	-	
2	132	12	39	2	10	16	4	64	6	372	71	2	8	24	27	237	-	-	
4	186	25	40	2	7	13	9	157	11	1047	198	2	3	23	197	2265	636	40513	
1	46	6	10	0	2	3	2	39	3	258	49	0	1	6	49	559	157	-	
2	180	21	37	4	12	11	8	130	11	1040	207	5	2	22	185	2186	-	-	
2	39	6	12	1	2	4	2	51	3	110	24	-	2	8	20	105	-	-	
-	66	4	13	-	2	2	2	36	3	140	26	-	-	8	20	412	217	8236	
-	59	2	12	-	4	2	2	44	3	131	26	1	-	7	19	374	-	-	
-	11	2	4	-	1	-	-	5	-	17	2	-	-	3	5	41	-	-	

4. Jatkuu - Fortsätter

A = Rikoksia yhteensä - Brott sammanlagt
B = Rikoksia 10 000 asukasta kohden - Brott per 10 000 invånare

KOKO MAA - HELA LANDET	Kaikki rikokset Alla brott	Rikoslakia vastaan tehdyt rikokset - Brott mot strafflagen										Henkeen ja terveyteen kohdistuneet rikokset - Brotts mot liv och hälsa	Siitä			
		Yhteensä Summa	Omaisuusrikokset Egenomsbrott	Varkaus Varkstöld	Törkeä varkaus Törkeästöld	Näpistys Näpist	Luvaton käyttö Luvlös användning	Kavalus Kavallus	Ryöstö Rån	Vahingon- teko Skadegörelse	Petos Bedrägeri			Veropetos Verorikkomus	Verokatte- bedrägeri Skatteförseelse	
Haapavesi																
A	609	419	198	87	6	28	18	-	1	29	9	2	31	1		
C	464	288	81	24	1	17	7	1	-	9	10	-	21	1		
D	235	216	145	74	5	14	12	-	1	23	6	2	15	-		
Kärnsämäki																
A	462	229	96	19	-	45	4	2	-	11	4	3	10	-		
C	392	164	40	8	-	15	-	-	-	8	5	-	9	-		
D	96	88	66	13	-	33	4	2	-	5	1	3	4	-		
Nivala																
A	1759	901	322	80	2	53	55	6	2	93	10	4	87	1		
C	1612	770	188	37	4	36	17	6	2	53	12	3	91	1		
D	289	262	186	52	1	25	40	3	-	59	2	1	20	-		
Pyhäjärvi																
A	1174	528	132	27	-	39	9	-	3	37	6	-	54	-		
C	1064	423	79	7	-	32	3	-	3	20	3	-	57	-		
D	142	131	59	21	-	9	6	-	-	19	3	-	5	-		
Reisjärvi																
A	190	87	35	11	-	6	3	2	-	8	1	-	2	-		
C	152	61	8	2	-	3	-	-	-	1	1	-	5	-		
D	55	41	30	10	-	4	3	2	-	8	-	-	1	-		
Haukipudas																
A	5398	3179	1426	654	7	207	184	9	7	255	21	5	153	1		
B	1338	788	353	162	2	51	46	2	2	63	5	1	38	0		
C	4498	2298	547	179	4	84	67	11	7	90	22	4	147	-		
D	1363	1301	1066	542	6	135	138	6	1	199	8	3	59	1		
Haukipudas																
A	2259	1323	600	240	1	90	91	3	5	131	13	-	82	-		
C	1882	948	245	71	1	48	34	8	4	38	11	1	73	-		
D	558	540	435	198	1	49	67	1	1	105	4	-	26	-		
Ii																
A	1152	657	271	100	1	59	35	2	1	57	3	1	31	-		
C	975	487	103	28	2	16	5	2	2	25	4	-	30	-		
D	276	258	206	82	1	44	31	2	-	42	2	1	11	-		
Kiiminki																
A	1088	649	337	181	1	37	40	3	1	48	3	1	27	1		
C	850	419	98	31	-	13	12	-	1	17	3	1	27	-		
D	328	314	269	160	1	25	31	3	-	38	1	1	17	1		
Kuivaniemi																
A	286	157	50	28	-	10	2	1	-	4	-	2	6	-		
C	249	120	11	2	-	2	3	1	-	1	-	1	4	-		
D	58	54	43	26	-	8	2	-	-	4	-	1	3	-		
Yli-Ii																
A	172	113	53	33	-	6	6	-	-	4	-	-	3	-		
C	181	120	52	30	-	2	7	-	-	4	3	-	4	-		
D	33	31	25	17	-	4	2	-	-	2	-	-	2	-		
Ylikiihiminki																
A	441	280	115	72	4	5	10	-	-	11	2	1	4	-		
C	361	204	38	17	1	3	6	-	-	5	1	1	9	-		
D	110	104	88	59	3	5	5	-	-	8	1	-	-	-		
Kajaani - Kajana																
A	8624	4890	2470	675	8	712	259	21	13	567	101	4	373	1		
B	1534	870	439	120	1	127	46	4	2	101	18	1	66	0		
C	7140	3460	1093	122	3	456	61	19	10	214	91	4	381	1		
D	2124	2000	1633	587	6	292	219	10	3	428	43	2	114	-		
Kajaani - Kajana																
A	5114	3232	1874	486	6	592	200	16	11	412	70	2	249	1		
C	3958	2108	807	75	3	373	39	16	8	143	67	1	237	1		
D	1600	1523	1264	437	4	250	177	6	3	323	31	2	90	-		
Paltamo																
A	778	350	139	54	1	31	9	-	1	30	6	2	20	-		
C	690	268	60	7	-	21	3	1	1	12	7	2	18	-		
D	127	117	88	47	1	11	7	-	-	21	-	-	8	-		
Ristijärvi																
A	434	189	56	29	-	13	1	-	-	12	-	-	17	-		
C	389	145	21	7	-	9	1	-	-	4	-	-	17	-		
D	52	51	37	22	-	5	-	-	-	9	-	-	4	-		

C = Selvitettyjä rikoksia yhteensä - Uppklarade brott sammanlagt

D = Edelleen tutkittavana tilastovuoden aikana ilmoitettuja rikoksia - Fortfarande anhängiga under statistikåret anmälda brott

Därv	Tapon murhan hoin-pitely surman yritys Pörsök till dráp, mord eller dráp under förmi. omstå.	Pa-hoin-pitely handel	Törkeä hoin-pitely Grov miss-handel	Lievä pa-hoin-pitely Lind-rig miss-handel	Kuole-man-tuot-tamus Döds-väl-lande	Vam-man-tuot-tamus VÄL-lande av per-son-skade	Seksu-aali-rikok-set	Rais-kaus VÄld-täkt	Rikok-set oikeu-käyt-töä, viran-omai-yleis-jär-jes-tystä vas-taan	Siitä-Därv	Liik-kenne-rikok-set	Siitä-Därv	Työri-kokset Ar-bets-brott	Ympä-ristö-rikok-set Miljö-brott	Huu-maus-aine-rikok-set Narko-tika-brott	Alko-holi-laki-aset Brott mot alko-hol-lagen	Muita lakeja ase-tuksia vas-taan tehdyt rikok-set	Päih-tymyk-takia sai-löön-otetut Bezur-rikok-set	Väki-luku- Polk-mängd	31.12. 2000
-	21	3	3	1	-	1	-	16	3	134	40	-	1	11	14	176	91	7983		
-	11	3	4	-	-	1	1	15	3	146	50	-	-	10	11	165	-	-		
-	12	1	-	1	-	-	-	5	1	27	9	-	1	4	3	16	-	-		
1	4	2	3	-	-	1	1	1	1	117	21	-	-	-	5	228	16	3207		
1	4	1	2	-	-	1	1	1	1	110	16	-	-	-	4	224	-	-		
-	1	1	2	-	-	-	-	-	-	17	6	-	-	-	1	7	-	-		
2	58	8	13	1	4	4	3	40	2	400	45	-	2	3	130	728	158	11079		
1	64	8	9	3	5	5	4	35	2	407	49	2	1	4	128	714	-	-		
1	12	1	5	-	1	1	-	11	2	22	3	-	1	1	6	21	-	-		
1	37	8	7	-	-	5	3	63	1	213	55	2	-	1	22	624	146	6734		
-	40	7	9	-	-	2	1	34	1	204	55	2	-	1	17	624	-	-		
1	3	1	-	-	-	3	2	30	-	20	2	-	-	-	5	6	-	-		
-	-	-	1	-	1	-	-	1	1	43	11	-	-	-	6	97	8	3274		
-	2	-	1	1	1	-	-	1	1	42	11	-	1	-	6	85	-	-		
-	-	-	1	-	-	-	-	-	-	7	2	-	-	-	-	14	-	-		
4	83	17	29	5	11	2	-	38	8	1358	194	-	2	69	13	2206	269	40341		
1	21	4	7	1	3	0	-	9	2	337	48	-	0	17	3	547	67	-		
1	82	16	34	4	9	5	-	39	7	1349	200	1	1	107	15	2185	-	-		
3	33	5	8	3	4	-	-	11	3	96	18	-	1	12	1	61	-	-		
2	45	7	16	4	7	1	-	21	4	511	86	-	-	42	7	929	166	15779		
1	40	6	19	1	5	2	-	18	4	495	85	-	-	68	7	927	-	-		
1	15	2	3	3	2	-	-	6	1	40	7	-	-	4	1	17	-	-		
1	17	8	4	-	-	-	-	4	1	312	36	-	1	7	4	491	42	6302		
-	17	7	6	-	-	1	-	7	-	310	35	-	1	13	6	482	-	-		
1	6	2	1	-	-	-	-	1	1	22	5	-	-	5	-	18	-	-		
1	16	-	6	1	1	1	-	3	2	249	37	-	1	9	-	439	36	10453		
-	16	2	4	3	2	1	-	6	2	256	43	-	-	11	-	431	-	-		
1	9	-	4	-	1	-	-	1	1	16	2	-	1	-	-	14	-	-		
-	3	-	1	-	2	-	-	5	1	94	8	-	-	2	2	127	8	2137		
-	1	-	2	-	1	-	-	4	1	95	8	-	-	3	2	127	-	-		
-	2	-	-	-	1	-	-	1	-	6	2	-	-	1	-	4	-	-		
-	1	1	1	-	-	-	-	-	-	48	4	-	-	7	-	59	10	2360		
-	3	-	1	-	-	1	-	1	-	53	7	1	-	6	-	61	-	-		
-	1	1	-	-	-	-	-	-	-	2	-	-	-	2	-	2	-	-		
-	1	1	1	-	1	-	-	5	-	144	23	-	-	2	-	161	7	3310		
-	5	1	2	-	1	-	-	3	-	140	22	-	-	6	-	157	-	-		
-	-	-	-	-	-	-	-	2	-	10	2	-	-	-	-	6	-	-		
2	278	17	59	3	11	13	4	174	25	1561	238	3	4	78	108	3626	1374	56234		
0	49	3	10	1	2	2	1	31	4	278	42	1	1	14	19	645	244	-		
2	287	25	52	8	6	15	3	161	20	1529	249	5	1	97	109	3571	-	-		
-	87	3	16	-	6	3	2	29	6	126	14	1	3	9	8	116	-	-		
1	188	9	43	-	5	10	4	116	18	791	153	1	2	62	72	1810	993	36088		
1	183	13	35	3	1	12	2	107	13	764	155	3	-	77	76	1774	-	-		
-	69	1	13	-	5	2	2	23	6	79	8	1	2	7	1	76	-	-		
-	9	1	7	2	1	-	-	9	2	168	19	-	-	6	12	416	30	4420		
-	10	1	5	2	-	-	-	11	2	165	19	-	-	5	10	412	-	-		
-	5	-	2	-	1	-	-	-	-	17	3	-	-	1	3	7	-	-		
1	8	5	3	-	-	-	-	4	1	96	9	-	-	-	-	245	14	1796		
1	7	6	3	-	-	-	-	2	1	95	10	-	-	-	-	244	-	-		
-	2	2	-	-	-	-	-	2	-	2	-	-	-	-	-	1	-	-		

A = Rikoksia yhteensä - Brott sammanlagt
 B = Rikoksia 10 000 asukasta kohden - Brott per 10 000 invånare

KOKO MAA - HELA LANDET	Kaikki rikokset		Rikoslakia vastaan tehdyt rikokset - Brott mot strafflagen											Henkeen ja terveyteen kohdistuneet rikokset		Siitä
	Alla brott	Yhteensä Summa	Omaisuusrikokset	Varkaus	Törkeä varkaus	Näpistys	Luvaton käyttö	Kavalus	Ryöstö	Vahingon teko	Petos	Veropetos	Henkeen ja terveyteen kohdistuneet rikokset	Tappo		
Taajama-aste - Tätortsgrad			Stöld	Stöld	Stöld	Snatteri	Ölvgöring	Förskingring	Rån	Skadegörelse	Bedrägeri	Verobrott	liv och hälsa	Dråp	Murda	
Lääni - Län																
Kihlakunta - Härad																
Kunta - Kommun																
Sotkamo																
A	1916	948	364	97	1	71	47	5	1	96	24	-	72	-		
C	1735	783	184	28	-	50	16	2	1	49	15	1	98	-		
D	306	272	223	77	1	23	35	4	-	62	12	-	3	-		
Vuolijoki																
A	382	171	37	9	-	5	2	-	-	17	1	-	15	-		
C	368	156	21	5	-	3	2	-	-	6	2	-	11	-		
D	39	37	21	4	-	3	-	-	-	13	-	-	9	-		
Kuhmo																
A	939	560	263	65	1	40	22	1	-	69	3	-	26	-		
B	841	501	236	58	1	36	20	1	-	62	3	-	23	-		
C	758	388	88	14	1	24	8	1	-	24	2	1	26	-		
D	242	224	195	56	1	18	15	-	-	53	2	-	7	-		
Kuusamo																
A	2872	1405	656	214	2	188	55	9	-	146	20	-	130	-		
B	1620	792	370	121	1	106	31	5	-	82	11	-	73	-		
C	2466	1019	273	50	1	88	30	9	-	53	21	1	129	-		
D	565	534	446	175	1	108	42	4	-	104	5	-	34	-		
Liminka - Limingo																
A	5799	2850	1074	421	15	158	125	13	8	242	29	5	233	2		
B	1581	777	293	115	4	43	34	4	2	66	8	1	64	1		
C	5037	2114	489	88	7	101	54	14	7	113	16	6	210	4		
D	1156	1107	744	364	9	75	80	9	3	150	18	1	112	1		
Kestilä																
A	122	90	39	15	1	12	2	-	-	7	-	-	11	1		
C	96	66	21	5	1	8	3	1	-	2	-	-	8	1		
D	35	33	22	10	-	4	2	-	-	5	-	-	3	-		
Liminka - Limingo																
A	2071	645	194	73	4	32	30	4	1	22	9	1	39	-		
C	1932	513	92	24	3	32	9	2	1	7	1	2	33	-		
D	218	209	138	57	1	13	24	3	-	17	9	-	19	-		
Lumijoki																
A	172	95	36	18	-	2	6	-	-	5	2	-	6	-		
C	142	62	9	2	-	-	2	-	-	1	-	-	5	-		
D	42	41	30	17	-	2	4	-	-	5	2	-	2	-		
Muho																
A	884	560	230	91	2	40	28	3	2	47	6	-	65	-		
C	719	401	113	8	-	23	8	3	3	22	4	-	51	-		
D	257	245	166	85	2	17	20	3	-	27	3	-	32	-		
Piippola																
A	213	110	38	6	-	8	6	1	1	15	-	-	9	-		
C	183	81	16	1	-	5	4	1	-	4	-	-	1	-		
D	42	41	24	5	-	3	2	-	1	13	-	-	9	-		
Pulkkila																
A	321	179	75	29	-	7	12	2	1	17	2	-	12	-		
C	278	137	36	5	-	3	10	3	1	10	2	-	11	-		
D	56	53	41	24	-	4	2	-	-	8	-	-	4	-		
Pyhäntä																
A	254	126	46	29	2	9	2	-	-	4	-	-	3	-		
C	214	85	8	-	-	3	2	-	1	-	-	-	6	-		
D	52	51	41	29	2	6	-	-	-	4	-	-	2	-		
Rantsila																
A	222	96	25	12	1	2	4	-	-	4	-	1	4	-		
C	190	70	9	2	-	1	2	-	-	1	-	1	3	-		
D	41	35	22	12	1	2	2	-	-	4	-	-	2	-		
Tyrnävä																
A	666	317	118	46	1	3	15	1	-	44	2	2	18	-		
C	607	266	64	9	1	3	5	1	-	38	1	1	28	-		
D	108	100	68	39	1	2	11	1	-	8	2	1	9	-		
Utajärvi																
A	413	272	114	50	2	15	9	1	-	30	5	-	20	1		
C	312	171	33	9	2	8	2	-	-	5	5	-	12	-		
D	124	122	88	46	-	8	7	1	-	26	-	-	11	1		
Vaala																
A	461	360	159	52	2	28	11	1	3	47	3	1	46	-		
C	364	262	88	23	-	15	7	3	1	23	3	2	52	3		
D	181	177	104	40	2	14	6	1	2	33	2	-	19	-		

C = Selvitettyjä rikoksia yhteensä - Uppklarade brott sammanlagt
 D = Edelleen tutkittavana tilastovuoden aikana ilmoitettuja rikoksia - Fortfarande anhängiga under statistikåret anmälda brott

- Därv	Tapon murhan tai surman yritys Försök till dråp, mord eller dråp under förmå. omstå.	Pa-hoin-pitely Miss-handel	Törkeä pa-hoin-pitely Grov miss-handel	Lievä pa-hoin-pitely Lindrig miss-handel	Kuole-man-tuot-tamus Döds-väl-lande	Vam-man-tuot-tamus Vål-lande av per-son-skade	Seksu-rikok-set	Rais-kaus Våld-täkt	Rikok-set oikau-töä, käyt-tä ja väis-jär-jes-tystä	Siitä Därv	Siitä Därv	Liikenne-rikok-set	Siitä Därv	Työri-kokset Ar-bets-brott	Ympä-ristö-rikok-set Miljö-brott	Huu-maus-aine-rikok-set Narko-tika-brott	Alko-holi-laki-rikok-set vas-tahol-lagen	Muita lakeja ase-tuok-saan rikok-tehdyt	Päih-tymyk-täisiä otetut Beru-sade som tagits i för-var	Väki-luku-takia löön-otetut 2000	Väki-luku-mängd 31.12. 2000
-	58	2	6	1	5	2	-	44	3	396	46	2	2	10	24	944	322	11106			
-	78	5	7	3	5	3	1	40	3	393	53	2	1	15	23	929	-	-			
-	2	-	1	-	-	-	-	4	-	25	3	-	1	-	4	30	-	-			
-	15	-	-	-	-	1	-	1	1	110	11	-	-	-	-	211	15	2824			
-	9	-	2	-	-	-	-	1	1	112	12	-	-	-	-	212	-	-			
-	9	-	-	-	-	1	-	-	-	3	-	-	-	-	-	2	-	-			
-	17	3	4	-	1	1	1	30	1	222	63	-	-	1	2	13	366	226	11167		
-	15	3	4	-	1	1	1	27	1	199	56	-	-	1	2	12	328	202	-		
1	16	3	5	-	1	1	1	31	1	230	66	-	-	3	13	357	-	-			
-	6	-	-	-	-	1	1	1	-	11	3	-	-	1	-	18	-	-			
3	92	5	23	1	3	2	1	84	3	489	85	-	-	1	13	53	1414	351	17729		
2	52	3	13	1	2	1	1	47	2	276	48	-	-	1	7	30	798	198	-		
3	101	7	15	-	2	2	1	83	6	486	90	-	-	-	15	51	1396	-	-		
1	19	-	9	1	2	-	-	8	-	36	7	-	-	1	1	6	25	-	-		
5	144	10	52	5	14	13	1	33	4	1318	222	2	3	43	20	2929	295	36687			
1	39	3	14	1	4	4	0	9	1	359	61	1	1	12	5	798	80	-			
7	134	11	37	5	9	6	1	32	4	1265	218	1	-	32	22	2901	-	-			
-	73	4	29	-	5	10	-	14	2	129	27	1	3	17	3	46	-	-			
-	5	-	5	-	-	-	-	3	-	26	3	-	-	-	1	-	32	3	1794		
-	3	-	4	-	-	-	-	2	-	28	4	-	-	-	-	30	-	-			
-	2	-	1	-	-	-	-	1	-	-	-	-	-	-	1	-	2	-	-		
1	25	1	3	1	8	8	-	6	1	363	38	-	-	1	17	8	1418	72	5735		
1	19	2	2	1	7	-	-	4	-	360	40	-	-	-	16	7	1412	-	-		
-	15	-	3	-	1	8	-	3	1	25	4	-	-	1	4	2	7	-	-		
-	4	1	1	-	-	-	-	-	-	45	5	-	-	-	2	8	69	2	1686		
-	4	1	-	-	-	1	-	-	-	42	5	-	-	-	1	7	73	-	-		
-	1	-	1	-	-	-	-	-	-	3	-	-	-	-	1	1	-	-	-		
4	42	2	16	-	-	2	-	7	-	223	49	-	-	-	10	1	323	111	7799		
5	35	2	7	-	-	-	-	5	-	206	44	-	-	-	7	2	316	-	-		
-	21	1	10	-	-	2	-	4	-	29	8	-	-	-	4	-	12	-	-		
-	4	-	5	-	-	-	-	-	-	57	6	1	-	-	-	-	103	2	1398		
-	-	-	1	-	-	-	-	-	-	58	7	1	-	-	-	-	102	-	-		
-	4	-	5	-	-	-	-	-	-	6	1	-	-	-	-	-	1	-	-		
-	8	1	3	-	-	-	-	2	-	82	14	-	-	-	-	-	142	17	1805		
-	8	-	3	-	-	-	-	2	-	81	16	-	-	-	-	-	141	-	-		
-	3	1	-	-	-	-	-	1	-	6	-	-	-	-	-	-	3	-	-		
-	2	-	-	-	1	-	-	2	-	66	8	1	-	-	-	1	127	5	1911		
-	5	1	-	-	-	-	-	1	-	68	8	-	-	-	-	2	127	-	-		
-	1	-	-	-	1	-	-	1	-	-	-	-	1	-	-	-	1	-	-		
-	2	-	-	-	2	-	-	-	-	64	13	-	-	-	-	-	126	6	2149		
-	2	-	1	-	-	-	-	1	-	56	11	-	-	-	-	-	120	-	-		
-	-	-	-	-	2	-	-	-	-	9	2	-	-	-	-	-	6	-	-		
-	10	-	6	-	-	-	-	3	-	162	24	-	2	-	-	1	348	10	5035		
-	18	1	8	-	1	-	-	4	-	160	27	-	-	-	-	1	340	-	-		
-	5	-	3	-	1	-	-	1	-	12	2	-	2	-	-	-	8	-	-		
-	13	2	4	-	-	-	-	5	1	127	27	-	-	-	4	-	141	43	3334		
-	9	1	2	-	-	-	-	4	-	117	26	-	-	-	2	-	141	-	-		
-	7	1	2	-	-	-	-	1	1	18	3	-	-	-	2	-	2	-	-		
-	29	3	9	4	1	3	1	5	2	103	35	-	-	-	9	1	100	24	4041		
1	31	3	9	4	4	5	1	9	4	89	30	-	-	-	6	3	99	-	-		
-	14	1	4	-	-	-	-	2	-	21	7	-	-	-	5	-	4	-	-		

4. Jatkuu - Fortsätter

A = Rikoksia yhteensä - Brott sammanlagt
 B = Rikoksia 10 000 asukasta kohden - Brott per 10 000 invånare

KOKO MAA - HELA LANDET	Rikoslakia vastaan tehdyt rikokset - Brott mot strafflagen													Henkeen ja terveyteen kohdistuneet rikokset - Tappo Murha	Siitä			
	Kaikki rikokset - Alla brott	Yhteensä - Summa	Omaisuusrikokset - Egenomsbrott	Varkaus - Var-kaus	Törkeästä - Törkeä	Näpistys - Näpistys	Luvaton käyttö - Luvaton Käyttö	Kavalus - Kavalus	Ryöstö - Ryöstö	Vahingon-tekot - Vahingon-tekot	Petos - Petos	Verorikokset - Verorikokset	Veropetos - Veropetos			Verorikokset - Verorikokset	Skattebrottsförseelse	Skatteliv och hälsa
Oulu - Uleåborg																		
A	20771	16664	12155	5642	78	2517	1764	83	80	1234	371	18	874	5				
B	1458	1170	853	396	5	177	124	6	6	87	26	1	61	0				
C	10580	6660	2923	307	16	1496	189	25	29	289	237	11	600	4				
D	11498	11233	9896	5431	65	1113	1643	68	62	1051	231	18	468	2				
Hailuoto - Karleå																		
A	31	17	8	6	-	-	-	-	1	-	1	-	-	-				
B	24	12	1	-	-	-	-	-	-	-	-	1	-	-				
C	10	8	8	6	-	-	-	-	1	-	1	-	-	-				
D	10	8	8	6	-	-	-	-	1	-	1	-	-	-				
Kempele																		
A	1179	834	558	258	4	89	89	6	4	67	21	2	43	-				
B	671	335	105	13	1	42	11	3	-	10	11	3	28	-				
C	566	553	476	248	4	49	79	4	4	60	14	2	23	-				
D	566	553	476	248	4	49	79	4	4	60	14	2	23	-				
Oulu - Uleåborg																		
A	19178	15550	11415	5277	71	2422	1648	76	75	1138	345	15	822	5				
B	9669	6214	2797	291	15	1452	174	22	28	272	223	8	565	4				
C	10733	10488	9250	5078	58	1060	1538	63	57	967	214	15	441	2				
D	10733	10488	9250	5078	58	1060	1538	63	57	967	214	15	441	2				
Oulunsalo																		
A	383	263	174	101	3	6	27	-	1	28	5	1	9	-				
B	216	99	20	3	-	2	4	-	1	7	2	-	7	-				
C	189	184	162	99	3	4	26	-	1	23	3	1	4	-				
D	189	184	162	99	3	4	26	-	1	23	3	1	4	-				
Pudasjärvi																		
A	2765	1087	452	161	3	69	62	3	1	102	25	-	86	1				
B	1823	716	298	106	2	45	41	2	1	67	16	-	57	1				
C	2594	917	259	63	1	47	34	2	1	54	28	-	112	1				
D	400	363	260	122	2	23	32	2	-	66	6	-	22	-				
Pudasjärvi																		
A	1734	805	359	141	3	53	57	2	1	74	10	-	52	1				
B	1556	639	189	39	1	41	31	1	1	46	12	-	74	1				
C	325	292	209	112	2	13	29	2	-	44	2	-	18	-				
D	325	292	209	112	2	13	29	2	-	44	2	-	18	-				
Taivalkoski																		
A	1031	282	93	20	-	16	5	1	-	28	15	-	34	-				
B	1038	278	70	24	-	6	3	1	-	8	16	-	38	-				
C	75	71	51	10	-	10	3	-	-	22	4	-	4	-				
D	75	71	51	10	-	10	3	-	-	22	4	-	4	-				
Raase - Brahestad																		
A	3636	2403	1252	405	6	268	197	5	6	231	61	5	165	1				
B	998	659	344	111	2	74	54	1	2	63	17	1	45	0				
C	2824	1597	485	135	3	134	30	4	2	66	49	1	161	1				
D	1106	1068	864	297	3	144	172	4	4	184	23	5	42	-				
Pattijoki																		
A	389	207	92	31	2	13	16	-	1	14	4	-	8	-				
B	347	161	30	9	1	5	3	-	1	5	2	-	10	-				
C	80	77	70	24	1	9	13	-	-	13	3	-	-	-				
D	80	77	70	24	1	9	13	-	-	13	3	-	-	-				
Pyhäjoki																		
A	187	107	38	19	-	5	2	-	-	8	1	1	8	-				
B	147	71	10	3	-	3	-	-	-	2	2	-	7	-				
C	50	44	31	18	-	2	2	-	-	6	-	1	2	-				
D	50	44	31	18	-	2	2	-	-	6	-	1	2	-				
Raase - Brahestad																		
A	2016	1510	904	254	4	217	158	3	4	171	48	1	125	1				
B	1448	942	343	67	2	117	17	3	1	46	41	1	123	1				
C	751	737	627	202	2	109	145	3	3	136	15	1	29	-				
D	751	737	627	202	2	109	145	3	3	136	15	1	29	-				
Ruukki																		
A	491	263	90	29	-	20	12	1	-	19	2	3	6	-				
B	411	180	26	6	-	5	7	-	-	4	1	-	7	-				
C	111	110	71	25	-	15	6	1	-	16	2	3	3	-				
D	111	110	71	25	-	15	6	1	-	16	2	3	3	-				
Siikajoki																		
A	139	77	30	18	-	3	-	-	-	4	2	-	6	-				
B	104	48	11	3	-	1	-	-	-	3	-	-	5	-				
C	48	40	24	15	-	2	-	-	-	3	2	-	3	-				
D	48	40	24	15	-	2	-	-	-	3	2	-	3	-				
Vihanti																		
A	414	239	98	54	-	10	9	1	1	15	4	-	12	-				
B	367	195	65	47	-	3	3	1	-	6	3	-	9	-				
C	66	60	41	13	-	7	6	-	1	10	1	-	5	-				
D	66	60	41	13	-	7	6	-	1	10	1	-	5	-				
Suomussalmi																		
A	2084	1059	444	84	-	58	32	2	4	148	94	3	92	2				
B	1137	578	242	46	-	32	17	1	2	81	51	2	50	1				
C	1768	766	166	28	1	37	15	2	2	49	11	2	95	2				
D	433	396	310	66	-	26	19	1	2	105	85	1	24	-				

C = Selvitettyjä rikoksia yhteensä - Uppklarade brott sammanlagt
 D = Edelleen tutkittavana tilastovuoden aikana ilmoitettuja rikoksia - Fortfarande anhängiga under statistikåret anmälda brott

- Därav		Seksu- aali- rikok- set	Siitä Därav	Rikok- set oikeu- käyt- töä,	Siitä Därav	Lii- kanne- rikok- set	Siitä Därav	Työri- kokset Ar- bets- brott	Ympä- ristö- rikok- set	Huu- maus- aine- rikok- set	Alko- holi- laki- ja ase- tuksia vää- rät rikok- set	Muita lakeja ase- tuksia vää- rät rikok- set	Päih- tymyk- sen otetu- t Beru- sade som tagits i för- var	Väki- luku- Folk- mängd				
Tapon, murhan hoi- n-pi- tely surman yritys Försök dråp, mord eller dråp under förmi- ometä.	Pa- mi- surman yritys Försök dråp, mord eller dråp under förmi- ometä.	Törkeä pa- hoi- n-pi- tely surman yritys Försök dråp, mord eller dråp under förmi- ometä.	Lievä pa- hoi- n-pi- tely surman yritys Försök dråp, mord eller dråp under förmi- ometä.	Kuole- man- tuot- tamus Döds- vål- lande av per- son- skade	Vam- man- tuot- tamus Döds- vål- lande av per- son- skade	Seksu- aali- rikok- set	Siitä Därav	Rikok- set oikeu- käyt- töä,	Siitä Därav	Lii- kanne- rikok- set	Siitä Därav	Työri- kokset Ar- bets- brott	Ympä- ristö- rikok- set	Huu- maus- aine- rikok- set	Alko- holi- laki- ja ase- tuksia vää- rät rikok- set	Muita lakeja ase- tuksia vää- rät rikok- set	Päih- tymyk- sen otetu- t Beru- sade som tagits i för- var	Väki- luku- Folk- mängd
5	445	44	351	5	16	28	17	304	43	2546	499	10	7	305	250	3857	3422	142466
0	31	3	25	0	1	2	1	21	3	179	35	1	0	21	18	271	240	-
4	270	39	261	2	16	11	3	299	38	2333	485	6	-	246	243	3677	-	-
2	297	17	142	4	4	23	15	76	12	403	59	5	7	98	9	256	-	-
-	-	-	-	-	-	-	-	-	-	9	1	-	-	-	-	14	2	966
-	-	-	-	-	-	-	-	-	-	10	1	-	-	-	-	12	-	-
-	-	-	-	-	-	-	-	-	-	-	-	-	-	-	-	2	-	-
-	20	2	19	2	-	1	1	8	1	181	36	-	3	7	12	333	65	12551
-	14	3	10	1	-	1	1	7	2	168	37	-	-	4	11	325	-	-
-	12	-	10	1	-	1	1	3	-	27	4	-	3	4	1	12	-	-
5	421	42	328	3	15	27	16	294	42	2295	446	9	4	293	237	3391	3344	120753
4	254	36	247	1	15	10	2	290	36	2094	430	5	-	238	230	3225	-	-
2	282	17	131	3	4	22	14	72	12	370	53	5	4	93	8	237	-	-
-	4	-	4	-	1	-	-	2	-	61	16	1	-	5	1	119	11	8196
-	2	-	4	-	1	-	-	2	-	61	17	1	-	4	2	115	-	-
-	3	-	1	-	-	-	-	1	-	6	2	-	-	1	-	5	-	-
5	52	17	8	-	1	3	2	39	8	440	123	-	1	15	15	1663	273	15171
3	34	11	5	-	1	2	1	26	5	290	81	-	1	10	10	1096	180	-
7	65	15	14	1	5	2	1	38	8	430	129	-	2	12	14	1663	-	-
-	16	4	1	-	1	1	1	6	1	53	11	-	-	3	5	32	-	-
1	34	11	3	-	1	-	-	31	8	317	87	-	1	14	10	919	250	10044
3	46	9	7	1	4	-	-	27	7	298	87	-	1	11	5	912	-	-
-	12	4	1	-	1	-	-	5	1	44	9	-	-	3	5	28	-	-
4	18	6	5	-	-	3	2	8	-	123	36	-	-	1	5	744	23	5127
4	19	6	7	-	1	2	1	11	1	132	42	-	1	1	9	751	-	-
-	4	-	-	-	-	1	1	1	-	9	2	-	-	-	4	-	-	-
3	106	9	30	3	7	9	3	47	3	767	137	11	-	65	17	1216	413	36444
1	29	2	8	1	2	2	1	13	1	210	38	3	-	18	5	334	113	-
4	98	9	30	4	9	6	2	38	1	769	141	8	-	72	13	1214	-	-
-	27	1	10	1	2	3	1	13	2	91	16	3	-	4	4	34	-	-
-	6	-	-	-	1	-	-	2	-	96	16	1	-	3	3	179	26	6095
-	6	-	-	-	3	-	-	3	-	107	19	1	-	3	3	183	-	-
-	-	-	-	-	-	-	-	-	-	6	-	-	-	-	-	3	-	-
-	4	-	2	-	1	-	-	-	-	55	8	-	-	3	1	79	11	3617
-	3	-	1	1	1	-	-	-	-	51	6	-	-	2	1	75	-	-
-	1	-	1	-	-	-	-	-	-	8	2	-	-	1	-	6	-	-
3	82	8	24	2	5	6	2	37	1	346	73	9	-	35	6	500	354	17076
4	78	7	25	3	4	4	1	28	1	356	78	6	-	45	5	501	-	-
-	19	1	7	-	2	2	1	10	-	44	6	3	-	1	1	13	-	-
-	3	-	1	-	-	2	1	6	1	134	17	1	-	2	-	228	12	4639
-	3	-	2	-	-	1	1	4	-	133	20	1	-	-	-	231	-	-
-	2	-	1	-	-	1	-	2	1	13	2	-	-	2	-	1	-	-
-	4	-	1	-	-	-	-	1	1	34	6	-	-	-	-	62	1	1422
-	2	1	1	-	1	-	-	2	-	27	3	-	-	-	-	56	-	-
-	2	-	-	-	-	-	-	1	1	8	3	-	-	-	-	8	-	-
-	7	1	2	1	-	1	-	1	-	102	17	-	-	22	7	168	9	3595
-	6	1	1	-	-	1	-	1	-	95	15	-	-	22	4	168	-	-
-	3	-	1	1	-	-	-	-	-	12	3	-	-	-	3	3	-	-
-	51	9	24	2	2	1	-	20	2	437	102	2	2	1	17	1008	286	18335
-	28	5	13	1	1	1	-	11	1	238	56	1	1	1	9	550	156	-
-	53	11	24	1	2	-	-	18	2	435	105	1	-	1	15	987	-	-
-	16	-	6	1	1	1	-	3	-	29	4	1	2	2	35	-	-	-

4. Jatkuu - Fortsätter

A = Rikoksia yhteensä - Brott sammanlagt
 B = Rikoksia 10 000 asukaasta kohden - Brott per 10 000 invånare

KOKO MAA - HELA LANDET	Kaikki rikokset Alla brott	Rikoslakia vastaan tehdyt rikokset - Brott mot strafflagen										Henkeen ja terveyteen kohdistuneet rikokset - Brott mot liv och hälsa	Siitä			
		Yhteensä Summa	Omaisuusrikokset Egenomsbrott	Varkaus Stöld	Törkeä varkaus Tövvarkstöld	Näpistys Snatteri	Luvaton käyttö Olovligt brukande	Kavalus Förskingring	Ryöstö Rån	Vahingon- teko Skadegörelse	Petos Bedrägeri			Veropetos Verorikkomus	Verokatte- bedrägeri Skatteförseelse	
Hyrnsalmi																
A	373	193	74	12	-	9	10	1	-	35	-	1	20	-		
B	343	165	41	5	1	7	6	2	-	13	-	-	25	-		
C	49	47	38	9	-	2	4	-	-	22	-	1	1	-		
Puolanka																
A	279	161	51	19	-	5	1	-	1	18	4	1	10	1		
B	247	130	22	5	-	3	1	-	-	6	4	1	13	1		
C	65	59	36	15	-	3	1	-	1	13	1	-	4	-		
Suomussalmi																
A	1432	705	319	53	-	44	21	1	3	95	90	1	62	1		
B	1178	471	103	18	-	27	8	-	2	30	7	1	57	1		
C	319	290	236	42	-	21	14	1	1	70	84	-	19	-		
Ylivieska																
A	3832	2420	1100	312	3	262	189	6	6	239	38	1	151	-		
B	957	604	275	78	1	65	47	1	1	60	9	0	38	-		
C	3168	1777	502	145	1	152	42	6	3	77	33	8	139	-		
D	961	922	730	217	3	144	153	3	3	175	10	-	46	-		
Alavieska																
A	173	76	20	9	-	4	2	-	1	3	1	-	2	-		
B	176	79	18	11	-	2	2	-	1	1	1	-	5	-		
C	15	14	9	4	-	2	-	-	-	3	-	-	-	-		
Kalajoki																
A	840	570	263	76	1	78	23	-	2	65	7	-	41	-		
B	683	419	115	36	1	37	9	1	-	20	7	-	43	-		
C	233	224	183	59	1	46	16	-	2	50	1	-	13	-		
Merijärvi																
A	69	47	18	7	-	1	2	1	-	3	-	-	-	-		
B	56	35	9	2	-	1	-	1	-	1	-	-	-	-		
C	14	13	9	5	-	-	2	-	-	2	-	-	-	-		
Oulainen																
A	785	506	239	62	1	42	49	1	1	65	6	-	26	-		
B	623	351	103	30	-	23	10	1	1	19	3	4	24	-		
C	207	197	155	35	1	21	39	1	-	48	4	-	5	-		
Sievi																
A	369	207	62	32	1	8	6	-	-	12	2	-	8	-		
B	335	172	19	5	-	3	2	1	-	6	2	-	11	-		
C	60	56	48	28	1	5	4	-	-	9	-	-	-	-		
Ylivieska																
A	1596	1014	498	126	-	129	107	4	2	91	22	1	74	-		
B	1295	721	238	61	-	86	19	2	1	30	20	4	56	-		
C	432	418	326	86	-	70	92	2	1	63	5	-	28	-		
LAPIN LÄÄNI - LAPPLANDS LÄN																
A	25358	15240	7814	2392	86	2100	595	83	52	1725	302	26	1160	14		
B	1322	795	407	125	4	110	31	4	3	90	16	1	60	1		
C	19659	9730	2898	407	28	977	194	45	33	479	223	20	967	8		
D	7656	7266	5666	2115	70	1190	439	60	26	1404	153	18	533	7		
Kaupunkimaiset kunnat - Urbana kommunerna -																
A	10986	8100	4902	1325	47	1545	420	48	32	1070	176	7	666	5		
B	1344	991	600	162	6	189	51	6	4	131	22	1	81	1		
C	7542	4746	1809	221	15	713	114	19	12	283	128	10	538	4		
D	4543	4383	3588	1187	38	879	328	35	22	892	95	7	324	2		
Tasjaan asutut kunnat - Tätortskommuner -																
A	5408	2861	1284	435	10	282	105	12	14	255	58	7	184	5		
B	1311	694	311	105	2	68	25	3	3	62	14	2	45	1		
C	4366	1886	488	64	4	139	40	6	14	45	44	5	134	4		
D	1302	1209	905	388	7	152	73	11	2	225	24	4	84	1		
Maaseutumaiset kunnat - Landsbygdskommuner -																
A	8964	4279	1628	632	29	273	70	23	6	400	68	12	310	4		
B	1303	622	237	92	4	40	10	3	1	58	10	2	45	1		
C	7751	3098	601	122	9	125	40	20	7	151	51	5	295	-		
D	1811	1674	1173	540	25	159	38	14	2	287	34	7	125	4		
Inari-Utsjoki - Enare-Utsjoki																
A	1227	653	306	80	5	71	24	6	1	80	6	5	59	2		
B	1402	746	350	91	6	81	27	7	1	91	7	6	67	2		
C	972	421	103	6	2	26	12	2	3	29	5	3	46	-		
D	347	310	224	76	5	46	12	5	-	56	4	2	37	2		

C = Selvitettyjä rikoksia yhteensä - Uppklarade brott sammanlagt

D = Edelleen tutkittavana tilastovuoden aikana ilmoitettuja rikoksia - Fortfarande anhängiga under statistikåret anmälda brott

- Därv		Seksu- sali- rikok- set	Siitä Därv brott	Rais- kaus VÄLD- täkt	Rikok- set oikeu- käyt- töä, viran- omai- sia ja väs- t. Välds- våktiv. st- järd- jes- mot tystä vas- taan	Siitä Därv brott	Virka- miehen våktiv. st- järd- jes- mot tj.man	Lii- kenne- rikok- set	Siitä Därv brott	Työri- kokset Ar- brott	Ympä- ristö- rikok- set Miljö- brott	Huu- maus- aine- rikok- set Narko- tika- brott	Alko- holi- laki- riko- set alko- hol- lagen	Muita lakeja s- tukia taan rikok- set	Päih- tymyk- sen Folk- luku- mängd	Väki- luku- mängd	31.12. 2000	
-	13	1	5	-	-	-	5	-	85	13	-	-	1	3	177	46	3486	
-	15	1	8	-	-	-	4	-	83	12	-	-	1	2	176	-	-	
-	1	-	-	-	-	-	1	-	5	1	-	-	-	1	1	-	-	
-	6	1	1	-	1	-	5	1	83	26	-	1	-	3	115	23	3846	
-	8	2	1	-	1	-	3	1	86	28	-	-	-	2	115	-	-	
-	3	-	-	-	1	-	2	-	7	1	-	1	-	1	5	-	-	
-	32	7	18	2	1	1	10	1	269	63	2	1	-	11	716	217	11003	
-	30	8	15	1	1	-	11	1	266	65	1	-	-	11	696	-	-	
-	12	-	6	1	-	1	-	-	17	2	1	1	-	-	29	-	-	
5	103	11	22	2	8	14	3	48	8	957	205	1	1	52	20	1392	570	40048
1	26	3	5	0	2	3	1	12	2	239	51	0	0	13	5	348	142	-
3	98	8	17	4	9	11	-	50	9	945	208	1	-	56	19	1372	-	-
3	28	5	9	4	1	3	3	6	-	87	11	-	1	8	3	36	-	-
-	2	-	-	-	-	1	-	1	-	50	1	-	-	-	-	97	14	2940
-	4	-	-	1	-	1	-	-	-	55	4	-	-	-	1	96	-	-
-	-	-	-	-	-	-	-	-	-	2	-	-	-	-	-	1	-	-
1	29	2	5	-	4	6	2	9	3	218	57	-	1	16	3	267	80	9136
1	29	3	6	-	4	4	-	9	3	215	56	-	-	18	3	261	-	-
-	10	-	3	-	-	2	2	-	-	18	3	-	1	2	-	9	-	-
-	-	-	-	-	-	-	-	-	-	28	7	-	-	-	-	22	7	1370
-	-	-	-	-	-	-	-	-	-	25	6	-	-	-	-	21	-	-
-	-	-	-	-	-	-	-	-	-	4	1	-	-	-	-	1	-	-
1	17	3	2	1	2	1	-	13	1	186	48	-	-	9	5	274	100	8203
1	17	3	1	1	1	1	-	12	1	178	50	-	-	10	5	267	-	-
-	3	-	1	-	1	-	-	1	-	20	1	-	-	-	-	10	-	-
-	4	1	1	-	2	-	-	2	-	124	29	1	-	1	1	161	23	5151
-	6	1	1	1	2	-	-	3	1	128	29	1	-	1	1	162	-	-
-	-	-	-	-	-	-	-	-	-	7	1	-	-	-	-	3	-	-
3	51	5	14	1	-	6	1	23	4	351	63	-	-	26	11	571	346	13248
1	42	1	9	1	2	5	-	26	4	344	63	-	-	27	9	565	-	-
3	15	5	5	-	-	1	1	4	-	36	5	-	-	6	2	12	-	-
11	600	92	349	15	63	55	10	365	32	4831	1141	11	7	392	116	10002	4927	191768
1	31	5	18	1	3	3	1	19	2	252	59	1	0	20	6	522	257	-
12	507	83	281	16	49	48	10	294	39	4677	1122	8	3	398	119	9810	-	-
1	302	27	158	5	24	24	4	133	5	497	152	6	6	59	17	373	-	-
4	328	53	236	7	29	21	8	209	22	1714	465	7	-	319	46	2840	3510	81733
0	40	6	29	1	4	3	1	26	3	210	57	1	-	39	6	347	429	-
5	258	50	191	7	20	20	8	186	29	1659	463	4	-	321	42	2754	-	-
-	187	15	103	2	12	9	2	62	3	198	53	3	-	48	10	150	-	-
-	86	11	50	5	19	4	-	45	3	1205	255	-	2	27	14	2533	659	41240
-	21	3	12	1	5	1	-	11	1	292	62	-	0	7	3	614	160	-
-	72	7	26	5	17	2	-	25	2	1135	233	1	1	33	13	2467	-	-
-	37	4	30	2	5	3	-	22	1	123	43	-	1	1	5	88	-	-
7	186	28	63	3	15	30	2	111	7	1912	421	4	5	46	56	4629	758	68795
1	27	4	9	0	2	4	0	16	1	278	61	1	1	7	8	673	110	-
7	177	26	64	4	12	26	2	83	8	1883	426	3	2	44	64	4589	-	-
1	78	8	25	1	7	12	2	49	1	176	56	3	5	10	2	135	-	-
1	42	9	1	2	2	8	-	19	1	223	74	-	-	4	3	571	155	8754
1	48	10	1	2	2	9	-	22	1	255	85	-	-	5	3	652	177	-
-	31	4	5	1	5	1	1	12	1	232	76	-	-	6	1	550	-	-
1	27	5	1	1	-	8	-	8	-	15	6	-	-	1	2	35	-	-

A = Rikoksia yhteensä - Brott sammanlagt
 B = Rikoksia 10 000 asukasta kohden - Brott per 10 000 invånare

KOKO MAA - HELA LANDET	Rikoslakia vastaan tehty rikokset - Brott mot strafflagen													
	Kaikki rikokset Alla brott	Yhteensä Summa	Omaisuusrikokset Egen-doms-brott	Varkaus Var- Stöld	Törkeä var- Gro- stöld	Näpistys Snat- teri	Luvaton käyttö Olov- ligt bruk- ande	Kavalus För- sking- ring	Ryöstö Rån	Vahingon- teko Skade- görel- se	Petos Bedrä- geri	Veropetos Veror- rikko- mus	Henkeen ja ter- vayteen kohdis- tuneet rikok- set	Siitä
Inari - Enare														
A	1055	543	240	57	5	63	18	4	1	62	5	1	51	-
C	858	372	90	5	1	26	9	-	3	29	5	-	42	-
D	271	236	168	53	5	38	9	4	-	38	3	1	30	-
Utsjoki														
A	172	110	66	23	-	8	6	2	-	18	1	4	8	2
C	114	49	13	1	1	-	3	2	-	-	-	3	4	-
D	76	74	56	23	-	8	3	1	-	18	1	1	7	2
Kemi														
A	5177	3590	2023	570	32	575	195	15	18	471	55	4	224	4
B	1281	889	501	141	8	142	48	4	4	117	14	1	55	1
C	3854	2330	831	77	8	327	45	4	5	136	49	3	201	2
D	1946	1858	1508	531	28	278	175	13	15	397	30	4	120	2
Kemi														
A	2827	2345	1464	371	21	446	139	11	16	356	34	3	171	3
C	1964	1512	642	56	6	270	25	3	3	109	32	3	160	2
D	1321	1275	1051	339	17	197	127	9	14	299	20	3	88	1
Keminmaa														
A	1019	689	366	106	5	95	44	2	-	81	19	-	28	1
C	731	417	132	10	-	46	14	1	-	14	14	-	14	-
D	376	358	291	104	5	56	37	2	-	72	10	-	19	1
Simo														
A	482	273	107	59	3	13	5	1	2	21	1	-	14	-
C	380	182	27	4	2	4	5	-	2	5	1	-	15	-
D	138	125	95	57	3	10	5	1	1	17	-	-	9	-
Tervola														
A	849	283	86	34	3	21	7	1	-	13	1	1	11	-
C	779	219	30	7	-	7	1	-	-	8	2	-	12	-
D	111	100	71	31	3	15	6	1	-	9	-	1	4	-
Kittilä														
A	1059	468	190	86	-	28	3	1	-	46	13	1	29	-
B	1820	804	327	148	-	48	5	2	-	79	22	2	50	-
C	905	318	64	22	-	10	4	-	-	11	9	1	30	-
D	203	190	136	64	-	20	1	1	-	38	6	-	10	-
Koillia-Lappi - Nordöstra Lappland														
A	2189	1117	454	160	1	41	21	8	15	97	27	1	94	-
B	1194	609	248	87	1	22	11	4	8	53	15	1	51	-
C	1882	822	205	33	-	12	11	5	16	16	28	2	87	-
D	450	405	284	132	1	29	10	6	1	86	9	-	32	-
Kemijärvi														
A	1435	745	331	99	-	31	15	5	13	70	21	1	56	-
C	1212	548	157	17	-	7	9	3	14	10	17	2	54	-
D	291	262	196	85	-	24	6	4	1	63	7	-	17	-
Pelkosenniemi														
A	213	100	41	20	-	5	2	1	1	10	-	-	6	-
C	187	74	12	6	-	2	1	-	1	1	-	-	6	-
D	37	34	30	15	-	3	1	1	-	9	-	-	2	-
Salla														
A	431	225	63	33	1	3	3	2	1	15	3	-	30	-
C	383	167	24	8	-	1	1	2	1	2	8	-	27	-
D	104	93	49	26	1	2	2	1	-	13	2	-	11	-
Savukoski														
A	110	47	19	8	-	2	1	-	-	2	3	-	2	-
C	100	33	12	2	-	2	-	-	-	3	3	-	-	-
D	18	16	9	6	-	-	1	-	-	1	-	-	2	-
Käsivarsi - Lapska arm														
A	428	232	91	23	-	21	5	1	-	27	5	-	12	-
B	919	498	195	49	-	45	11	2	-	58	11	-	26	-
C	371	177	30	2	-	18	1	-	-	6	2	-	15	-
D	78	75	65	21	-	4	4	1	-	23	4	-	4	-
Enontekiö - Enontekis														
A	187	105	31	10	-	2	2	1	-	10	3	-	6	-
C	166	85	7	2	-	1	-	-	-	3	-	-	5	-
D	28	27	25	8	-	1	2	1	-	8	3	-	1	-
Muonio														
A	241	127	60	13	-	19	3	-	-	17	2	-	6	-
C	205	92	23	-	-	17	1	-	-	3	2	-	10	-
D	50	48	40	13	-	3	2	-	-	15	1	-	3	-

4. Jatkuu - Fortsätter

A = Rikoksia yhteensä - Brott sammanlagt
B = Rikoksia 10 000 asukasta kohden - Brott per 10 000 invånare

KOKO MAA - HELA LANDET	Kaikki rikokset Rikoslakia vastaan tehdyt rikokset - Brott mot strafflagen													Henkeen ja terveyteen kohdistuneet rikokset - Tappo Murha Drap Mord undergeri för-mildr. om-ständigheter
	Alla brott	Yhteensä Summa	Omaisuusrikokset Egen-doms-brott	Var-kaus Stöld	Tör-keä var-kaus stöld	Näpistys Snat-teri	Luva-ton käyttö Olov-ningt bruk-ande	Kaval-lus För-öring	Ryöstö Rån	Vahin-gon-teko Skade-görel-se	Petos Bedrä-geri	Veropetos Verorikkomus Skatte-bedrä-hålsa	Siitä	
Ranua-Posio														
A	979	554	246	97	5	40	5	6	-	65	8	1	45	-
B	1014	574	255	100	5	41	5	6	-	67	8	1	47	-
C	859	435	117	26	-	26	3	5	-	39	6	-	49	-
D	201	194	147	76	5	15	2	1	-	34	4	1	11	-
Posio														
A	428	243	117	36	2	13	5	3	-	40	2	1	26	-
B	372	189	55	4	-	9	3	2	-	26	3	-	28	-
C	96	92	69	33	2	4	2	1	-	18	-	1	9	-
D														
Ranua														
A	551	311	129	61	3	27	-	3	-	25	6	-	19	-
B	487	246	62	22	-	17	-	3	-	13	3	-	21	-
C	105	102	78	43	3	11	-	-	-	16	4	-	2	-
D														
Rovaniemi														
A	8603	5572	3229	1007	24	1044	285	27	11	583	105	10	472	5
B	1503	973	564	176	4	182	50	5	2	102	18	2	82	1
C	5977	3021	1047	158	12	437	91	13	5	138	69	10	328	5
D	3081	2959	2369	892	17	617	201	19	6	476	57	8	236	-
Rovaniemi														
A	5649	4145	2642	777	19	888	239	22	10	479	87	4	372	1
B	3554	2100	848	121	8	351	74	11	5	117	56	7	262	1
C	2446	2370	1951	693	15	545	171	14	5	386	50	4	188	-
D														
Rovaniemen mlk - Rovaniemi lk														
A	2954	1427	587	230	5	156	46	5	1	104	18	6	100	4
B	2423	921	199	37	4	86	17	2	-	21	13	3	66	4
C	635	589	418	199	2	72	30	5	1	90	7	4	48	-
D														
Sodankylä														
A	1838	813	228	81	2	28	5	3	-	61	19	1	54	-
B	1852	819	230	82	2	28	5	3	-	61	19	1	54	-
C	1674	636	93	17	-	12	4	7	-	20	13	-	56	-
D	294	281	163	73	2	18	1	2	-	47	7	1	20	-
Tornio - Torneå														
A	2510	1610	796	177	7	211	42	15	6	235	55	-	123	1
B	1110	712	352	78	3	93	19	7	3	104	24	-	54	0
C	2024	1134	319	44	1	92	15	5	4	57	40	-	116	1
D	776	738	586	155	6	137	30	12	3	207	25	-	48	1
Tornionlaakso - Tornedal														
A	1348	631	251	111	10	41	10	1	1	60	9	3	48	2
B	940	440	175	77	7	29	7	1	1	42	6	2	33	1
C	1141	436	89	22	5	17	8	4	-	27	2	1	39	-
D	280	256	184	95	6	26	3	-	1	40	7	2	15	2
Kolari														
A	323	176	88	41	5	11	3	-	-	25	2	-	14	2
B	238	95	19	6	2	1	2	1	-	6	1	-	10	-
C	101	94	72	36	3	10	1	-	-	20	1	-	6	2
D														
Pello														
A	444	194	66	25	1	20	3	-	1	13	3	-	22	-
B	410	164	41	10	1	11	3	1	-	13	-	-	17	-
C	73	62	38	17	1	10	1	-	1	5	3	-	7	-
D														
Ylitornio - Övertorneå														
A	581	261	97	45	4	10	4	1	-	22	4	3	12	-
B	493	177	29	6	2	5	3	2	-	8	1	1	12	-
C	106	100	74	42	2	6	1	-	-	15	3	2	2	-
D														
AHVENANMAAN MAAKUNTA - LANDSKAPET ÅLAND														
A	3343	2365	1191	434	11	179	201	21	4	280	29	-	187	1
B	1297	918	462	168	4	69	78	8	2	109	11	-	73	0
C	1943	1062	218	74	5	31	12	3	2	50	18	-	135	-
D	1600	1478	1022	367	7	152	191	19	2	246	19	-	86	1
Kaupunkimaiset kunnat - Urbana kommunerna -														
A	2026	1575	847	271	6	132	168	18	4	204	24	-	139	1
B	1932	1502	808	258	6	126	160	17	4	195	23	-	133	1
C	1035	656	151	44	4	22	4	1	2	41	16	-	100	-
D	1127	1041	737	233	3	113	165	17	2	177	15	-	63	1
Maaseutumaiset kunnat - Landsbygdskommuner -														
A	1317	790	344	163	5	47	33	3	-	76	5	-	48	-
B	861	517	225	107	3	31	22	2	-	50	3	-	31	-
C	908	406	67	30	1	9	8	2	-	9	2	-	35	-
D	473	437	285	134	4	39	26	2	-	69	4	-	23	-

C = Selvitettyjä rikoksia yhteensä - Uppklarade brott sammanlagt
 D = Edelleen tutkittavana tilastovuoden aikana ilmoitettuja rikoksia - Fortfarande anhängiga under statistikåret anmälda brott

- Därav						Seksu- aali- rikok- set	Siitä Därav Väld- täkt	Rikok- set oikeu- käyt- tää, viran- omai- yleis- jä- jes- mot- tystä tj.man väs- taan	Siitä Därav Väld- s.	Lii- kenne- rikok- set brott	Siitä Därav Ratt- juupu- mus Ratt- fylleri	Työri- kokset Ar- bets- brott	Ympä- ristö- rikok- set Miljö- brott	Huu- maus- riko- set Marko- tika- brott	Alko- holi- laki- riko- set alko- hol- lagen set	Muita lakeja riko- set vaas- tan rikok- tehdyt	Päih- tymyk- sen sai- löö- otetut Beru- sade som tagits i för- var	Väki- luku- Folk- mängd 31.12. 2000
-	27	4	12	-	2	2	-	9	-	222	71	-	1	6	6	419	63	9654
-	28	4	12	-	2	2	-	9	-	230	74	-	1	6	6	434	65	-
-	29	6	13	-	1	1	-	8	-	228	77	-	-	4	6	418	-	-
-	8	-	2	-	1	1	-	4	-	23	6	-	1	3	-	7	-	-
-	11	3	10	-	2	-	-	5	-	86	32	-	-	3	2	183	36	4602
-	11	5	11	-	1	-	-	5	-	91	36	-	-	1	2	181	-	-
-	6	-	2	-	1	-	-	2	-	7	2	-	-	3	-	4	-	-
-	16	1	2	-	-	2	-	4	-	136	39	-	1	3	4	236	27	5052
-	18	1	2	-	-	1	-	3	-	137	41	-	-	3	4	237	-	-
-	2	-	-	-	-	1	-	2	-	16	4	-	1	-	-	3	-	-
-	205	28	193	7	29	12	5	183	23	1281	345	-	2	214	16	3015	2554	57253
-	36	5	34	1	5	2	1	32	4	224	60	-	0	37	3	527	446	-
-	149	31	113	5	22	10	5	140	24	1192	324	-	1	202	17	2939	-	-
-	122	2	97	2	10	4	1	63	3	143	42	-	1	22	4	118	-	-
-	174	23	149	5	18	10	5	159	21	651	224	-	-	195	15	1489	2376	35427
-	125	27	92	4	11	9	5	129	23	594	213	-	-	181	15	1439	-	-
-	106	1	71	1	8	3	1	49	2	84	21	-	-	21	3	73	-	-
-	31	5	44	2	11	2	-	24	2	630	121	-	2	19	1	1526	178	21826
-	24	4	21	1	11	1	-	11	1	598	111	-	1	21	2	1500	-	-
-	16	1	26	1	2	1	-	14	1	59	21	-	1	1	1	45	-	-
-	33	4	12	-	3	3	-	30	1	393	76	3	1	20	29	996	270	9922
-	33	4	12	-	3	3	-	30	1	396	77	3	1	20	29	1004	272	-
1	35	5	11	2	1	6	-	27	1	397	87	2	-	18	35	1003	-	-
-	12	1	4	-	2	-	-	11	1	30	7	3	1	4	-	13	-	-
3	71	6	34	1	5	5	2	19	-	557	99	2	-	47	18	882	350	22617
1	31	3	15	0	2	2	1	8	-	246	44	1	-	21	8	390	155	-
3	65	5	33	2	6	5	1	23	5	580	115	1	-	39	16	874	-	-
-	32	2	11	-	-	2	1	8	-	53	15	1	-	16	4	34	-	-
-	26	2	16	-	2	2	-	22	1	268	52	-	1	5	10	707	65	14346
-	18	1	11	-	1	1	-	15	1	187	36	-	1	3	7	493	45	-
-	25	2	11	-	1	3	-	15	2	258	47	-	-	5	11	694	-	-
-	6	-	5	-	2	-	-	12	-	27	9	-	1	-	-	24	-	-
-	7	1	3	-	1	-	-	9	-	54	5	-	-	1	1	146	12	3981
-	5	1	3	-	1	-	-	7	1	52	4	-	-	1	1	142	-	-
-	3	-	-	-	1	-	-	3	-	8	2	-	-	-	-	7	-	-
-	11	1	9	-	1	1	-	6	1	82	21	-	-	2	5	245	28	4830
-	11	1	5	-	-	2	-	7	1	82	21	-	-	2	6	240	-	-
-	2	-	4	-	1	-	-	3	-	6	2	-	-	-	-	11	-	-
-	8	-	4	-	-	1	-	7	-	132	26	-	1	2	4	316	25	5535
-	9	-	3	-	-	1	-	1	-	124	22	-	-	2	4	312	-	-
-	1	-	1	-	-	-	-	6	-	13	5	-	1	-	-	6	-	-
-	130	12	21	-	20	12	5	42	3	662	100	-	3	102	46	932	431	25776
-	50	5	8	-	8	5	2	16	1	257	39	-	1	40	18	362	167	-
-	91	13	14	1	12	8	4	30	5	544	102	-	2	22	34	847	-	-
-	62	2	11	-	10	4	1	23	-	175	7	-	1	83	13	109	-	-
-	98	11	15	-	12	6	4	30	-	384	50	-	-	82	41	410	388	10488
-	93	10	14	-	11	6	4	29	-	366	48	-	-	78	39	391	370	-
-	67	11	12	-	7	4	3	22	2	315	52	-	-	13	31	348	-	-
-	48	2	7	-	5	2	1	15	-	102	3	-	-	72	10	76	-	-
-	32	1	6	-	8	6	1	12	3	278	50	-	3	20	5	522	43	15288
-	21	1	4	-	5	4	1	8	2	182	33	-	2	13	3	341	28	-
-	24	2	2	1	5	4	1	8	3	229	50	-	2	9	3	499	-	-
-	14	-	4	-	5	2	-	8	-	73	4	-	1	11	3	33	-	-

A = Rikoksia yhteensä - Brott sammanlagt
 B = Rikoksia 10 000 asukasta kohden - Brott per 10 000 invånare

KOKO MAA - HELA LANDET	Kaikki rikokset - Rikoslakia vastaan tehtyt rikokset - Brott mot strafflagen											Henkeen ja terveyteen kohdistuneet rikokset - Brotts mot liv och hälsa för- skatteförseelse	Siitä					
	Alla brott	Yhteensä - Summa	Omaisuusrikokset - Egen-doms-brott	Var-kaus - Stöld	Tör-keä var-kaus - Grov stöld	Näp-ty-teri - Snat-teri	Luva-ton käyttö - Olov-ligt bruk-ande	Kaval-lus - För-sking-ring	Ryöstö - Rån	Vahin-gon- teko - Skade-görel- se	Petos - Bedrä- geri			Veropetos - Verorikko- mus	Veropetos - Verorikko- mus	Skatte- bedrä- geri	Skatte- för- seelse	Tappo - Murha
Brändö																		
A	23	20	10	5	-	2	-	-	-	2	-	-	-	-	-	2	-	-
C	9	9	1	-	-	1	-	-	-	-	-	-	-	-	-	1	-	-
D	15	12	9	5	-	1	-	-	-	2	-	-	-	-	-	1	-	-
Eckerö																		
A	118	97	53	25	-	8	7	1	-	10	-	-	-	-	8	-	-	-
C	60	41	18	6	-	3	5	-	-	3	-	-	-	-	5	-	-	-
D	61	59	36	19	-	5	2	1	-	8	-	-	-	-	4	-	-	-
Finström																		
A	230	122	59	25	1	9	5	-	-	17	1	-	-	-	5	-	-	-
C	160	58	10	6	-	2	-	-	-	1	-	-	-	-	5	-	-	-
D	77	70	50	19	1	8	5	-	-	16	1	-	-	-	2	-	-	-
Föglö																		
A	43	36	19	13	-	1	-	-	-	3	1	-	-	-	3	-	-	-
C	23	18	2	1	-	-	-	-	-	1	-	-	-	-	4	-	-	-
D	22	20	18	13	-	1	-	-	-	2	1	-	-	-	-	-	-	-
Geta																		
A	28	21	11	3	-	2	1	-	-	3	1	-	-	-	2	-	-	-
C	22	15	6	1	-	1	-	-	-	2	1	-	-	-	3	-	-	-
D	8	8	5	2	-	1	1	-	-	1	-	-	-	-	-	-	-	-
Hammarland																		
A	149	73	20	12	-	2	5	-	-	1	-	-	-	-	5	-	-	-
C	119	45	3	2	-	-	1	-	-	-	-	-	-	-	3	-	-	-
D	32	29	17	10	-	2	4	-	-	1	-	-	-	-	2	-	-	-
Jomala																		
A	399	211	78	34	2	13	9	-	-	18	1	-	-	-	8	-	-	-
C	295	112	9	7	-	1	-	-	-	-	-	-	-	-	3	-	-	-
D	116	110	70	27	2	12	9	-	-	18	1	-	-	-	6	-	-	-
Kumlinge																		
A	23	17	10	3	-	-	1	-	-	5	-	-	-	-	1	-	-	-
C	10	5	-	-	-	-	-	-	-	-	-	-	-	-	-	-	-	-
D	14	12	10	3	-	-	1	-	-	5	-	-	-	-	1	-	-	-
Kökar																		
A	29	23	8	3	-	2	2	-	-	-	-	-	-	-	1	-	-	-
C	21	17	3	-	-	1	1	-	-	-	-	-	-	-	2	-	-	-
D	10	8	5	3	-	1	1	-	-	-	-	-	-	-	-	-	-	-
Lemland																		
A	78	45	19	12	-	1	1	1	-	3	-	-	-	-	2	-	-	-
C	56	26	6	3	-	-	1	-	-	1	1	-	-	-	-	-	-	-
D	27	24	15	9	-	1	1	1	-	2	-	-	-	-	2	-	-	-
Lumparland																		
A	36	26	15	8	-	3	1	1	-	1	-	-	-	-	1	-	-	-
C	19	11	4	2	-	-	-	1	-	-	-	-	-	-	-	-	-	-
D	17	15	11	6	-	3	1	-	-	1	-	-	-	-	1	-	-	-
Maarianhamina - Mariehamn																		
A	2026	1575	847	271	6	132	168	18	4	204	24	-	-	-	139	1	-	-
C	1035	656	151	44	4	22	4	1	2	41	16	-	-	-	100	-	-	-
D	1127	1041	737	233	3	113	165	17	2	177	15	-	-	-	63	1	-	-
Saltvik																		
A	85	53	20	11	1	2	-	-	-	5	1	-	-	-	6	-	-	-
C	61	26	1	1	-	-	-	-	-	-	-	-	-	-	5	-	-	-
D	36	35	19	10	1	2	-	-	-	5	1	-	-	-	2	-	-	-
Sottunga																		
A	3	3	3	-	-	1	-	-	-	1	-	-	-	-	-	-	-	-
C	5	5	1	-	-	-	-	1	-	-	-	-	-	-	2	-	-	-
D	3	3	3	-	-	1	-	-	-	1	-	-	-	-	-	-	-	-
Sund																		
A	51	22	7	4	1	-	-	-	-	2	-	-	-	-	4	-	-	-
C	45	17	3	1	1	-	-	-	-	1	-	-	-	-	2	-	-	-
D	13	11	5	3	-	-	-	-	-	2	-	-	-	-	2	-	-	-
Vårdö																		
A	22	21	12	5	-	1	1	-	-	5	-	-	-	-	-	-	-	-
C	3	1	-	-	-	-	-	-	-	-	-	-	-	-	-	-	-	-
D	22	21	12	5	-	1	1	-	-	5	-	-	-	-	-	-	-	-
Tekopaikka tuntematon,ulkomaat																		
Gärningsplatsen okänd,utlandet																		
A	2135	2129	1976	1178	26	479	35	20	56	28	80	-	-	-	100	-	-	-
C	252	249	131	12	-	12	-	6	1	6	79	1	-	-	72	-	-	-
D	2010	2006	1920	1170	26	470	35	18	55	25	52	-	-	-	59	-	-	-

C = Selvitettyjä rikoksia yhteensä - Uppklarade brott sammanlagt

D = Edelleen tutkittavana tilastovuoden aikana ilmoitettuja rikoksia - Fortfarande anhängiga under statistikåret anmälda brott

Därav	Tapon, murhan tai surman yritys	Pa-hoin-pitely handel	Törkeä hoin-pitely Grov miss-handel	Lievä hoin-pitely Lind-rig miss-handel	Kuole-man-tuot-tamus Döds-väl-lande	Vam-man-tuot-tamus Vål-lande av per-son-skade	Seku-sali-rikok-set	Siitä Därav	Rikok-set oikeu-käyt-töä, Virka-viran-omie-nä ja yleis-jär-jes-tystä vas-taan	Liik-kenne-rikok-set	Siitä Därav	Työri-kokset Ar-bets-brott	Ympä-ristö-rikok-set Miljö-brott	Huu-maus-aine-rikok-set Narko-tika-brott	Alko-holi-laki-ja ase-tuksien vas-taan otetut rikok-set	Muita lakeja ja ase-tuksien vas-taan otetut rikok-set	Päih-tymyk-täkiä löön-tä	Väki-luku-Folk-mängd	
-	1	-	-	-	-	1	-	-	-	6	2	-	-	-	-	3	1	514	
-	1	-	-	-	-	-	-	1	-	4	2	-	-	-	-	-	-	-	
-	-	-	-	-	-	1	-	-	-	2	-	-	-	-	-	3	-	-	
-	5	-	2	-	-	1	-	-	2	13	4	-	1	7	1	20	5	830	
-	4	-	1	-	-	-	-	-	-	7	3	-	-	1	1	18	-	-	
-	2	-	1	-	-	1	-	-	2	6	1	-	1	6	-	2	-	-	
-	3	-	2	-	-	-	1	-	-	48	4	-	-	1	-	108	2	2299	
-	3	-	1	-	-	1	-	-	-	38	4	-	-	-	-	102	-	-	
-	1	-	1	-	-	-	1	-	-	12	-	-	-	1	-	7	-	-	
-	3	-	-	-	-	-	-	-	-	9	4	-	-	-	-	-	7	-	595
-	4	-	-	-	-	-	-	-	-	9	4	-	-	-	-	-	5	-	-
-	-	-	-	-	-	-	-	-	-	-	-	-	-	-	-	-	2	-	-
-	2	-	-	-	-	-	-	-	-	2	1	-	-	-	1	6	4	478	
-	2	-	-	-	1	-	-	-	-	3	1	-	-	-	1	6	-	-	
-	-	-	-	-	-	-	-	-	-	-	-	-	-	-	-	-	-	-	-
-	3	-	1	-	-	1	1	-	1	38	12	-	1	1	2	74	7	1351	
-	2	-	-	-	-	1	-	-	-	33	12	-	1	1	-	74	-	-	
-	1	-	1	-	-	-	1	-	1	6	1	-	-	-	2	1	-	-	
-	4	-	-	-	-	4	1	1	2	99	14	-	-	7	-	188	9	3328	
-	-	-	-	-	-	3	1	1	2	79	14	-	-	7	-	183	-	-	
-	4	-	-	-	-	2	-	-	2	25	-	-	-	-	-	6	-	-	
-	1	-	-	-	-	-	1	-	1	1	-	-	-	-	-	6	1	405	
-	-	-	-	-	-	-	1	-	1	1	-	-	-	-	-	5	-	-	
-	1	-	-	-	-	-	-	-	-	-	-	-	-	-	-	2	-	-	
-	1	-	-	-	-	-	2	-	2	5	2	-	-	-	-	6	1	296	
-	2	-	-	-	-	-	2	-	2	3	1	-	-	-	-	4	-	-	
-	-	-	-	-	-	-	-	-	-	2	1	-	-	-	-	2	-	-	
-	2	-	-	-	-	-	-	-	-	23	3	-	-	-	-	33	2	1585	
-	-	-	-	-	-	-	-	-	-	20	4	-	-	-	-	30	-	-	
-	2	-	-	-	-	-	-	-	-	6	-	-	-	-	-	3	-	-	
-	1	-	-	-	-	-	-	-	-	7	1	-	1	1	-	10	11	377	
-	-	-	-	-	-	-	-	-	-	6	1	-	1	-	-	8	-	-	
-	1	-	-	-	-	-	-	-	-	1	-	-	-	1	-	2	-	-	
-	98	11	15	-	-	12	6	4	30	384	50	-	-	82	41	410	388	10488	
-	67	11	12	-	-	7	4	3	22	315	52	-	-	13	31	348	-	-	
-	48	2	7	-	-	5	2	1	15	102	3	-	-	72	10	76	-	-	
-	4	-	-	-	-	1	-	-	3	1	16	1	-	-	1	31	-	1679	
-	4	-	-	-	-	-	-	-	1	1	15	2	-	-	1	34	-	-	
-	1	-	-	-	-	1	-	-	2	8	-	-	-	-	1	-	-	-	
-	-	-	-	-	-	-	-	-	-	-	-	-	-	-	-	-	-	129	
-	1	1	-	-	-	-	-	-	1	-	-	-	-	-	-	-	-	-	
-	-	-	-	-	-	-	-	-	-	-	-	-	-	-	-	-	-	-	
-	2	1	1	-	-	-	-	-	1	7	1	-	-	-	-	29	-	1013	
-	1	1	-	-	-	-	-	-	-	10	2	-	-	-	-	28	-	-	
-	1	-	1	-	-	-	-	-	1	1	-	-	-	-	-	2	-	-	
-	-	-	-	-	-	-	-	-	-	4	1	-	-	3	-	1	-	409	
-	-	-	-	-	-	-	-	-	-	1	-	-	-	-	-	2	-	-	
-	-	-	-	-	-	-	-	-	-	4	1	-	-	3	-	1	-	-	
-	81	6	12	1	-	7	4	8	8	9	3	-	-	16	-	6	4	-	
-	55	4	13	-	-	7	1	3	3	5	3	-	-	20	-	3	-	-	
-	48	2	8	1	-	5	3	5	5	4	-	-	-	4	-	4	-	-	

TILASTOKESKUS

5. Poliisin tietoon tullut, rikoksena ilmoitettu, perheväkivalta asianomistajan iän mukaan 2001
 Familjevåld som kommit till polisens kännedom genom brottsanmälan enligt målsägandens ålder 2001

Rikos Brott	Yhteensä Summa	Asianomistajan ikä tapahtumahetkellä Målsägandens ålder vid tidpunkten för händelsen						
		- 14	15-20	21-29	30-39	40-49	50-59	60 -
Väkivaltarikokset								
Yhteensä - Summa	2898	209	186	462	812	778	343	108
Tappo, surma tai murha 21:1-3	28	7	4	3	4	4	4	2
Tapon, murhan tai surman yritys 21:1-3	55	4	7	8	8	21	4	3
Pahoinpitely 21:5	1640	93	101	256	461	468	205	56
Törkeä pahoinpitely 21:6	209	12	7	33	47	75	29	6
Lievä pahoinpitely 21:7	841	32	54	147	274	201	97	36
Lapsen seksuaalinen hyväksikäyttö, törkeä lapsen seksuaalinen hyväksikäyttö 20:6-7	57	52	5	-	-	-	-	-
Raiskaus, törkeä raiskaus, pakottaminen sukupuoliyhteyteen 20:1-3	30	1	2	8	9	8	2	-
Muut seksuaalirikokset 20:4-5,8-9	6	2	-	2	2	-	-	-
Muut henkeen ja terveyteen kohdistuneet rikokset 21:8-15; 22:5,6	32	6	6	5	7	1	2	5
Samanaikaisen rikoksen kesken -								
Inom samma matlag -								
Yhteensä - Summa	1801	97	145	294	477	514	210	64
Tappo, surma tai murha 21:1-3	12	4	4	1	1	1	1	-
Tapon, murhan tai surman yritys 21:1-3	26	-	5	4	4	10	2	1
Pahoinpitely 21:5	1044	52	77	168	261	324	128	34
Törkeä pahoinpitely 21:6	133	3	4	19	31	53	20	3
Lievä pahoinpitely 21:7	536	22	45	97	172	120	57	23
Lapsen seksuaalinen hyväksikäyttö, törkeä lapsen seksuaalinen hyväksikäyttö 20:6-7	15	10	5	-	-	-	-	-
Raiskaus, törkeä raiskaus, pakottaminen sukupuoliyhteyteen 20:1-3	12	1	1	1	2	5	2	-
Muut seksuaalirikokset 20:4-5,8-9	2	-	-	1	1	-	-	-
Muut henkeen ja terveyteen kohdistuneet rikokset 21:8-15; 22:5,6	21	5	4	3	5	1	-	3
Lähi­sukulaisten kesken -								
Mellan nära släktingar -								
Yhteensä - Summa	1097	112	41	168	335	264	133	44
Tappo, surma tai murha 21:1-3	16	3	-	2	3	3	3	2
Tapon, murhan tai surman yritys 21:1-3	29	4	2	4	4	11	2	2
Pahoinpitely 21:5	596	41	24	88	200	144	77	22
Törkeä pahoinpitely 21:6	76	9	3	14	16	22	9	3
Lievä pahoinpitely 21:7	305	10	9	50	102	81	40	13
Lapsen seksuaalinen hyväksikäyttö, törkeä lapsen seksuaalinen hyväksikäyttö 20:6-7	42	42	-	-	-	-	-	-
Raiskaus, törkeä raiskaus, pakottaminen sukupuoliyhteyteen 20:1-3	18	-	1	7	7	3	-	-
Muut seksuaalirikokset 20:4-5,8-9	4	2	-	1	1	-	-	-
Muut henkeen ja terveyteen kohdistuneet rikokset 21:8-15; 22:5,6	11	1	2	2	2	-	2	2
Asianomistajana nainen -								
Målsäganden en kvinna -								
Yhteensä - Summa	2318	122	130	393	710	640	249	74
Tappo, surma tai murha 21:1-3	18	5	-	2	4	3	2	2
Tapon, murhan tai surman yritys 21:1-3	31	2	3	4	6	13	2	1
Pahoinpitely 21:5	1360	45	72	226	417	404	160	36
Törkeä pahoinpitely 21:6	121	10	6	18	28	41	14	4
Lievä pahoinpitely 21:7	686	14	39	128	240	170	68	27
Lapsen seksuaalinen hyväksikäyttö, törkeä lapsen seksuaalinen hyväksikäyttö 20:6-7	46	41	5	-	-	-	-	-
Raiskaus, törkeä raiskaus, pakottaminen sukupuoliyhteyteen 20:1-3	29	1	2	8	9	8	1	-
Muut seksuaalirikokset 20:4-5,8-9	5	2	-	2	1	-	-	-
Muut henkeen ja terveyteen kohdistuneet rikokset 21:8-15; 22:5,6	22	2	3	5	5	1	2	4
Samanaikaisen rikoksen kesken -								
Inom samma matlag -								
Yhteensä - Summa	1438	51	99	250	408	423	162	45
Tappo, surma tai murha 21:1-3	5	2	-	-	1	1	1	-
Tapon, murhan tai surman yritys 21:1-3	12	-	2	3	4	3	-	-
Pahoinpitely 21:5	857	25	52	148	231	277	102	22
Törkeä pahoinpitely 21:6	75	3	4	10	16	28	12	2
Lievä pahoinpitely 21:7	450	11	33	84	149	108	46	19
Lapsen seksuaalinen hyväksikäyttö, törkeä lapsen seksuaalinen hyväksikäyttö 20:6-7	13	8	5	-	-	-	-	-
Raiskaus, törkeä raiskaus, pakottaminen sukupuoliyhteyteen 20:1-3	11	1	1	1	2	5	1	-
Muut seksuaalirikokset 20:4-5,8-9	2	-	-	1	1	-	-	-
Muut henkeen ja terveyteen kohdistuneet rikokset 21:8-15; 22:5,6	13	1	2	3	4	1	-	2
Lähi­sukulaisten kesken -								
Mellan nära släktingar -								
Yhteensä - Summa	880	71	31	143	302	217	87	29
Tappo, surma tai murha 21:1-3	13	3	-	2	3	2	1	2
Tapon, murhan tai surman yritys 21:1-3	19	2	1	1	2	10	2	1
Pahoinpitely 21:5	503	20	20	78	186	127	58	14
Törkeä pahoinpitely 21:6	46	7	2	8	12	13	2	2
Lievä pahoinpitely 21:7	236	3	6	44	91	62	22	8
Lapsen seksuaalinen hyväksikäyttö, törkeä lapsen seksuaalinen hyväksikäyttö 20:6-7	33	33	-	-	-	-	-	-
Raiskaus, törkeä raiskaus, pakottaminen sukupuoliyhteyteen 20:1-3	18	-	1	7	7	3	-	-
Muut seksuaalirikokset 20:4-5,8-9	3	2	-	1	-	-	-	-
Muut henkeen ja terveyteen kohdistuneet rikokset 21:8-15; 22:5,6	9	1	1	2	1	-	2	2

TILASTOKESKUS
5. Jatkuu - Forts.

Rikos Brott	Yhteen- sä Summa	Asianomistajan ikä tapahtumahetkellä Målsägandens ålder vid tidpunkten för händelsen						
		- 14	15-20	21-29	30-39	40-49	50-59	60 -
Asianomistajana mies - Målsäganden en man								
Yhteensä - Summa	580	87	56	69	102	138	94	34
Tappo, surma tai murha 21:1-3	10	2	4	1	-	1	2	-
Tapon, murhan tai surman yritys 21:1-3	24	2	4	4	2	8	2	2
Pahoitpitely 21:5	280	48	29	30	44	64	45	20
Törkeä pahoitpitely 21:6	88	2	1	15	19	34	15	2
Lievä pahoitpitely 21:7	155	18	15	19	34	31	29	9
Lapsen seksuaalinen hyväksikäyttö, törkeä lapsen seksuaalinen hyväksikäyttö 20:6-7	11	11	-	-	-	-	-	-
Raiskaus, törkeä raiskaus, pakottaminen sukupuoliyhteyteen 20:1-3	1	-	-	-	-	-	1	-
Muut seksuaalirikokset 20:4-5,8-9	1	-	-	-	1	-	-	-
Muut henkeen ja terveyteen kohdis- tuneet rikokset 21:8-15; 22:5,6	10	4	3	-	2	-	-	1
Samana ruokakunnan kesken - Inom samma matlag								
Yhteensä - Summa	363	46	46	44	69	91	48	19
Tappo, surma tai murha 21:1-3	7	2	4	1	-	-	-	-
Tapon, murhan tai surman yritys 21:1-3	14	-	3	1	-	7	2	1
Pahoitpitely 21:5	187	27	25	20	30	47	26	12
Törkeä pahoitpitely 21:6	58	-	-	9	15	25	8	1
Lievä pahoitpitely 21:7	86	11	12	13	23	12	11	4
Lapsen seksuaalinen hyväksikäyttö, törkeä lapsen seksuaalinen hyväksikäyttö 20:6-7	2	2	-	-	-	-	-	-
Raiskaus, törkeä raiskaus, pakottaminen sukupuoliyhteyteen 20:1-3	1	-	-	-	-	-	1	-
Muut seksuaalirikokset 20:4-5,8-9	-	-	-	-	-	-	-	-
Muut henkeen ja terveyteen kohdis- tuneet rikokset 21:8-15; 22:5,6	8	4	2	-	1	-	-	1
Lähisukulaisien kesken - Mellan nära släktingar								
Yhteensä - Summa	217	41	10	25	33	47	46	15
Tappo, surma tai murha 21:1-3	3	-	-	-	-	1	2	-
Tapon, murhan tai surman yritys 21:1-3	10	2	1	3	2	1	-	1
Pahoitpitely 21:5	93	21	4	10	14	17	19	8
Törkeä pahoitpitely 21:6	30	2	1	6	4	9	7	1
Lievä pahoitpitely 21:7	69	7	3	6	11	19	18	5
Lapsen seksuaalinen hyväksikäyttö, törkeä lapsen seksuaalinen hyväksikäyttö 20:6-7	9	9	-	-	-	-	-	-
Raiskaus, törkeä raiskaus, pakottaminen sukupuoliyhteyteen 20:1-3	-	-	-	-	-	-	-	-
Muut seksuaalirikokset 20:4-5,8-9	1	-	-	-	1	-	-	-
Muut henkeen ja terveyteen kohdis- tuneet rikokset 21:8-15; 22:5,6	2	-	1	-	1	-	-	-

Tilastokeskus

6. Selvitettyihin rikoksiin syylliseksi epäillyt henkilöt iän mukaan 2001
Personer som misstänkt för uppkärlade brott enligt ålder 2001

	Poliisin tietoon tulleet rikokset yhteensä Brott som kommit till polisens kännedom	Syylliseksi epäillyt, ikä rikoksen tapahtuessa Personer som misstänkt, ålder då brottet förövades													Tuntematon Okänt
		Yhteensä Summa	14	15-17	18-20	21-24	25-29	30-34	35-39	40-44	45-49	50-59	60-69	70 -	
1 KAIKKI RIKOKSET	747774	580222	11443	37910	72532	77670	73338	67834	62860	53160	44215	57404	15880	5808	168
A-F RIKOSLAKIA VASTAANTEHDYT RIKOKSET	516175	351439	10521	25771	49650	51114	45691	40483	35427	29029	23683	28862	7721	3343	144
A Omaisuusrikokset	286953	126798	7555	13619	19908	20038	16820	14246	10781	8493	6627	6577	1490	573	71
Varkaus 28:1	114057	25936	1059	3462	6202	5320	3522	2179	1695	1114	667	638	63	7	8
Törkeä varkaus 28:2	2908	1937	31	94	277	423	323	246	154	93	73	219	4	-	-
Näpistys 28:3	61526	39794	3920	3511	4942	5243	4697	4227	3679	3144	2622	2509	854	441	5
Varkausrikokset 28:1-3 yhteensä	178491	67667	5010	7067	11421	10986	8542	6652	5528	4351	3362	3366	921	448	13
Kätkemisrikos, tuottam.kätkemisrikos, kätkemisrikkomus 32:1,4,5	3438	4635	103	264	718	880	711	677	489	329	246	185	29	4	-
Törkeä kätkemisrikos 32:2	228	272	-	1	8	35	65	71	39	21	12	17	3	-	-
Ammattimainen kätkemisrikos 32:3	19	28	-	-	1	2	3	13	5	2	-	2	-	-	-
Luvaton käyttö, lievä luvaton käyttö 28:7,9	29633	9717	413	1929	2325	1913	1280	799	470	305	164	102	14	-	3
Törkeä vahingonteko käyttö 28:8	49	53	-	5	17	8	12	6	2	1	1	1	-	-	-
Ryöstö 31:1	1912	1401	184	356	209	184	144	124	73	64	34	24	1	3	1
Törkeä ryöstö 31:2	245	301	18	22	73	62	40	49	17	9	5	6	-	-	-
Kiristys, törkeä kiristys 31:3,4	173	201	7	13	23	37	29	29	22	8	12	16	4	1	-
Vahingonteko, lievä vahingonteko 35:1,3	47163	16027	1577	2959	2911	2303	1677	1420	1069	773	635	490	169	31	13
Törkeä vahingonteko 35:2	238	286	10	35	63	79	43	13	16	11	9	6	1	-	-
Kavallus, lievä kavallus 28:4,6	2877	1888	40	102	233	248	268	222	197	182	186	169	24	11	6
Törkeä kavallus 28:5	183	272	-	2	8	8	22	30	45	47	48	58	2	2	-
Petos, lievä petos 36:1,3	9923	9371	122	289	778	1333	1679	1823	1080	785	706	650	105	14	7
Törkeä petos 36:2	672	1180	-	4	26	133	166	324	113	90	77	185	41	14	7
Maksuvälinepetos, lievä maksuvälinepetoksen valmistelu 37:8,10,11	3056	1994	20	78	277	353	331	276	266	179	83	117	9	3	2
Törkeä maksuvälinepetos 37:9	77	124	-	6	17	16	21	20	18	11	4	10	1	-	-
Veropetos, lievä veropetos 29:1,3	484	716	1	6	14	66	73	99	98	109	81	146	20	2	1
Törkeä veropetos 29:2	284	522	-	-	-	10	47	90	100	74	86	89	24	-	2
Verorikkomus 29:4	128	184	-	-	-	2	14	36	32	38	25	30	7	-	-
Kirjanpitorikos, tuottamuksellinen kirjanpitorikos 30:9,10	653	1278	1	-	3	35	94	189	204	225	228	269	21	4	5
Muut elinkeinorikokset 30:1-8	48	53	-	-	-	4	2	7	9	9	18	4	-	-	-
Väärennyys, lievä väärennyys, väärennyseisoston hallussapito 33:1,3,4	5148	6021	25	382	678	1193	981	822	656	630	360	273	16	4	1
Törkeä väärennyys 33:2	48	632	-	-	2	1	379	198	12	14	13	9	3	-	1
Velallisen epärehellisyys, velallisen petos, törkeä velallisen petos 39:1,2,3	416	603	1	1	4	21	36	76	95	88	101	152	14	10	4
Velallisen vilpillisyys, velalliserikkomus, velkojan suosinta 39:4,5,6	18	16	-	-	-	1	3	-	1	4	2	4	1	-	-
Salakuljetus, lievä salakulj. 46:4-5	39	26	-	-	1	1	2	5	2	7	3	4	1	-	-
Muut omaisuusrikokset 28:10-12; 29:5-8; 33:5; 36:4-7; 37:1-7; 46:1-3,6	1310	1330	23	98	98	124	156	176	123	127	126	193	59	22	5
B Henkeen ja terveyteen kohdistuneet rikokset	29974	28347	905	2773	3760	3807	3762	3429	3147	2444	1814	1897	436	153	20
Tappo 21:1	106	107	2	3	15	8	15	15	18	9	12	6	2	2	-
Murha 21:2	48	57	1	3	5	4	12	8	8	1	9	6	-	-	-
Surma 21:3	1	2	-	-	1	-	-	1	-	-	-	-	-	-	-
Tapon, murhan tai surman yritys 21:1-3	367	364	2	30	37	41	53	50	42	39	27	35	6	2	-
Lapsensurma 21:4	1	1	-	-	-	1	-	-	-	-	-	-	-	-	-
Pahoinpitely 21:5	17405	16829	510	1847	2340	2407	2330	1975	1842	1416	960	964	193	37	8
Törkeä pahoinpitely 21:6	2119	2105	22	184	250	261	302	291	239	202	169	147	28	10	-
Lievä pahoinpitely 21:7	7805	6718	331	637	797	863	845	848	764	585	437	461	104	38	8
Kuolemantuottamus, törkeä kuolemantuottamus 21:8-9	306	396	5	4	30	32	37	48	54	39	51	66	19	11	-
Vammantuottamus, törkeä vammantuottamus 21:10-11	1442	1451	13	53	251	150	133	151	142	116	129	184	75	51	3
Muut henkeen ja terveyteen kohdistuneet rikokset 21:12-15; 22:5,6	374	317	19	12	34	40	35	42	38	37	20	28	9	2	1
C Seksuaalirikokset	1224	1003	12	54	111	91	122	139	124	92	81	124	44	9	-
Lapsen seksuaalinen hyväksikäyttö, törkeä lapsen seksuaalinen hyväksikäyttö 20:6-7	514	459	1	19	66	28	41	50	49	55	38	77	26	9	-
Raiskaus, törkeä raiskaus, pakottaminen sukupuoliyhteyteen 20:1-3	459	324	10	28	26	37	50	48	51	17	28	20	9	-	-
Muut seksuaalirikokset 20:4-5, 8-9	251	220	1	7	19	26	31	41	24	20	15	27	9	-	-
D Rikokset oikeudenkäyttöä, viranomaisia ja yleistä järjestystä vastaan	11782	11775	203	1066	1247	1558	1525	1419	1454	1362	818	894	190	31	8
Virkamiehen (väkivaltainen) vastustaminen 16:1	1176	1184	9	93	135	173	200	174	130	91	85	71	21	2	-
Haitanteko virkamiehelle 16:2	2177	2188	15	195	271	303	314	283	274	189	143	168	31	2	-
Perätön lausuma tuomioistuimessa 15:1,3-4	175	188	-	13	11	14	14	17	29	24	29	28	7	2	-
Perätön lausuma viranomaismenettelyssä 15:2	220	267	2	31	41	42	37	23	17	20	24	19	9	2	-
Väärän henkilötiedon antaminen 16:5	1769	1645	74	311	199	250	234	210	152	83	94	31	6	1	-
Muut rikokset oikeudenkäyttöä, viranomaisia ja yleistä järjestystä vastaan 15:5-11,16:4,6-17;17	6265	6303	103	423	590	776	726	712	852	955	443	577	116	22	8

Tilastokeskus
6. Jatkuu - Fortsätter

	Poliisin tietoon tulleet rikokset yhteensä Brott som kommit till polisens kännedom	Syylliseksi epäillyt, ikä rikoksen tapahtuessa Personer som misstänkts, ålder då brottet förövades	Yhteensä Summa													Tuntematon Okänt
			- 14	15-17	18-20	21-24	25-29	30-34	35-39	40-44	45-49	50-59	60-69	70 -		
E Liikenerikokset	155070	154127	1101	6610	19976	20336	19137	17879	17045	14467	12674	17421	5042	2434	5	
Liikenneturvallisuuden vaarantaminen, liikennepako tieliikenteessä 23:1,11	105588	103649	598	1937	12774	13042	13122	12544	12127	10014	8715	12704	3905	2162	5	
Törkeä liikenneturvallisuuden vaarantaminen 23:2	2645	2592	19	153	647	562	417	263	183	134	94	95	15	10	-	
Rattijuopumus 23:3	9400	9463	48	727	1382	1166	890	863	866	905	912	1269	350	85	-	
Törkeä rattijuopumus 23:4	13322	13625	14	462	1295	1330	1343	1522	1693	1797	1590	1980	498	101	-	
Vesi-, ilma- tai junaliikennejuopumus 23:5-7	497	498	-	4	14	29	42	69	77	61	73	111	16	2	-	
Kulkuneuvon luovuttaminen juopuneelle 23:8	2045	2095	5	142	312	272	210	219	245	237	205	191	49	8	-	
Liikennejuopumus moottoritolalla ajoneuvolla 23:9	159	162	3	3	10	8	8	10	17	18	33	41	10	1	-	
Kulkuneuvon kuljettaminen oikeudetta 23:10	21414	22043	414	3182	3542	3927	3105	2389	1837	1301	1052	1030	199	65	-	
F Muut rikoslakia vastaan tehdyt rikokset	31172	29389	745	1649	4648	5284	4325	3371	2876	2171	1669	1949	519	143	40	
Rauhanrikkominen 24	8072	5807	314	320	407	500	578	630	789	651	551	740	231	85	11	
Tuhotoyö, liikennetuhotoyö, törkeä tuhotoyö 34:1-3	520	263	44	12	30	39	27	28	29	19	22	6	5	2	-	
Tuhotoyön, liikennetuhotoyön, törkeän tuhotoyön yritys 34:1-3	201	88	18	2	13	8	6	8	6	9	13	3	2	-	-	
Rikokset rikoslain 42,43 ja 44 lukua vastaan	962	878	74	37	44	63	57	91	104	105	99	151	36	16	1	
Sotilasrikokset 45	246	202	-	-	30	36	66	29	25	9	4	3	-	-	-	
Työrikokset 47	300	477	3	-	-	11	23	45	61	83	92	140	18	1	-	
Ympäristörikokset 48	256	123	3	3	5	7	5	11	16	16	13	25	15	4	-	
Eräiden aineettomien oikeuksien loukkaaminen 49	75	130	2	1	1	10	20	17	25	17	12	24	1	-	-	
Virkarikokset ja julkaisuteisön työntekijän rikokset 40	334	505	20	-	-	6	28	60	62	75	85	125	37	1	6	
Huumausainerikos 50:1	12092	13888	54	871	3323	3683	2542	1558	916	555	257	117	9	2	1	
Törkeä huumausainerikos 50:2	859	960	-	2	133	261	197	138	99	57	29	40	4	-	-	
Huumausainerikoksen valmistelu 50:3	10	14	-	1	5	4	2	1	-	-	1	-	-	-	-	
Huumausainerikoksen edistäminen 50:4	9	2	-	-	-	1	-	-	-	-	-	-	1	-	-	
Huumausainerikoksen käyttötörkos 50:2a	1899	1128	12	119	309	238	185	136	59	49	16	5	-	-	-	
Muut rikoslakia vastaan tehdyt rikokset 11-14;18;25;27; 34:4-11;38:1-9;51	5337	4924	201	281	348	417	589	619	685	526	475	570	160	32	21	
G - H M U U T R I K O K S E T	231599	228783	922	12139	22882	26556	27647	27351	27433	24131	20532	28542	8159	2465	24	
G Alkoholilakirikokset	4146	4440	241	2706	292	143	183	145	145	196	156	182	39	9	3	
Luvaton alkoholipitoisen aineen valmistus 81,87	167	198	6	20	10	16	30	16	13	22	36	27	1	1	-	
Alkoholipitoisen aineen välittäminen 85,87	646	668	13	36	148	55	67	68	50	74	64	71	18	3	1	
Alkoholipitoisen aineen salakuljetus 82,87	64	69	-	-	1	4	5	5	13	18	11	10	2	-	-	
Alkoholijuoman laitton halluseapito tai kuljetus 86,87,92	3035	3245	213	2586	102	45	58	38	45	55	29	58	13	3	-	
Muut alkoholilakirikokset 91,91a,93	234	259	9	64	31	23	23	17	24	27	16	16	5	2	2	
H Muita lakeja ja asetuksia vastaan tehdyt rikokset	227453	224343	681	9433	22590	26413	27464	27206	27288	23935	20376	28360	8120	2456	21	
Liikenneriikkomus, tieliikenteen sosiaalilainsäädännön rikkominen TLL 103, 105a	211843	208660	506	8318	20810	24198	25299	25241	25536	22421	19293	26967	7709	2355	7	
Kokoontumisrikkomus, järjestyksenvalvontarikkomus	287	293	18	120	50	29	25	19	23	6	1	2	-	-	-	
Työturvallisuusrikkomus	42	71	-	-	1	-	4	8	10	12	8	20	4	1	3	
Rikokset muita lakeja ja asetuksia vastaan	15281	15319	157	995	1729	2186	2136	1938	1719	1496	1074	1371	407	100	11	
2 Järjestyssääntörikkomus, poliisimääräyksen rikkominen	1693	1665	14	139	379	328	203	112	134	82	95	153	21	5	-	

Tilastokeskus

7. Selvitettyihin rikoksiin syylliseksi epäillyt henkilöt iän ja ja vuoden törkeimmän rikoksen mukaan 2001
Personer som misstänkts för uppkärlade brott enligt ålder och det grovsta brottet under år 2001

	Poliisin tietoon tulleet rikokset yhteensä Brott som kommit till polisens kännedom	Syylliseksi epäillyt, ikä rikoksen tapahtuessa, nettotarkastelu Personer som misstänkts, ålder då brottet förövades, nettostatistik													Tuntematon Okänt
		Yhteensä Summa	14	15-17	18-20	21-24	25-29	30-34	35-39	40-44	45-49	50-59	60-69	70 -	
1 KAIKKI RIKOKSET	747774	295997	5158	14962	28285	31380	32811	33584	34235	31112	27674	39567	12293	4934	2
A-F RIKOSLAKIA VASTAAN TEHDYT RIKOKSET	516175	158280	4901	9435	17802	18136	17471	17224	17193	15165	13560	18757	5775	2860	1
A Omaisuusrikokset	286953	28815	3544	3991	3040	2850	2497	2501	2449	2185	2019	2443	851	445	-
Varkaus 28:1	114057	3538	425	684	622	460	321	253	234	194	163	140	36	6	-
Törkeä varkaus 28:2	2908	753	20	59	126	166	122	100	71	37	26	23	3	-	-
Näpistys 28:3	61526	9145	2080	1355	595	469	412	492	613	604	669	978	510	368	-
Varkausrikokset 28:1-3 yhteensä	178491	13436	2525	2098	1343	1095	855	845	918	835	858	1141	549	374	-
Kätkemisrikos, tuottam.kätkemisrikos,kätkemisrikkomus 32:1,4,5	3438	896	40	92	115	116	89	93	102	87	64	78	17	3	-
Törkeä kätkemisrikos 32:2	228	97	-	-	4	18	20	16	16	13	2	7	1	-	-
Ammattimainen kätkemisrikos 32:3	19	10	-	-	-	2	-	2	4	1	-	1	-	-	-
Luvaton käyttö, lievä luvaton käyttö 28:7,9	29633	985	154	310	133	97	74	52	53	49	25	30	8	-	-
Törkeä luvaton käyttö 28:8	49	6	-	-	3	-	1	1	-	-	1	-	-	-	-
Ryöstö 31:1	1912	719	77	123	121	97	85	70	56	45	26	16	1	2	-
Törkeä ryöstö 31:2	245	231	14	19	53	46	31	40	14	6	3	5	-	-	-
Kiristys, törkeä kiristys 31:3,4	173	49	4	5	2	4	5	1	6	3	6	9	3	1	-
Vahingonteko, lievä vahingonteko 35:1,3	47163	4855	629	932	733	595	469	385	312	250	222	223	90	15	-
Törkeä vahingonteko 35:2	238	118	6	18	28	20	12	5	11	6	7	4	1	-	-
Kavallus, lievä kavallus 28:4,6	2877	704	12	37	54	72	80	90	86	90	77	80	17	9	-
Törkeä kavallus 28:5	183	191	-	2	5	6	17	26	36	26	30	39	2	2	-
Petos, lievä petos 36:1,3	9923	2970	55	115	229	351	400	440	394	352	280	288	52	14	-
Törkeä petos 36:2	672	417	-	1	20	35	43	63	62	49	56	65	20	3	-
Maksuvälinepetos, lievä maksuvälinepetos, maksuvälinepetoksen valmistelu 37:8,10,11	3056	624	12	28	74	120	98	62	66	63	45	47	8	1	-
Törkeä maksuvälinepetos 37:9	77	71	-	6	10	7	12	12	9	7	3	4	1	-	-
Veropetos,lievä veropetos 29:1,3	484	93	1	3	8	9	5	12	10	14	12	12	6	1	-
Törkeä veropetos 29:2	284	262	-	-	-	7	23	47	52	36	47	40	10	-	-
Verorikkomus 29:4	128	57	-	-	-	1	4	11	9	12	7	9	4	-	-
Kirjanpitorikos, tuottamuksellinen kirjanpitorikos 30:9,10	653	524	-	-	2	11	33	64	95	105	94	109	9	2	-
Muut elinkeinorikokset 30:1-8	48	33	-	-	4	2	2	8	6	9	2	-	-	-	-
Väärennyys, lievä väärennyys, väärennyysaineiston hallussapito 33:1,3,4	5148	746	9	180	74	97	90	76	64	57	45	41	9	4	-
Törkeä väärennyys 33:2	48	19	-	-	-	-	-	5	3	1	5	3	2	-	-
Velallisen epärehellisyys, velallisen petos, törkeä velallisen petos 39:1,2,3	416	255	-	1	2	8	18	35	30	33	46	73	9	-	-
Velallisen vilpillisyys, velallisrikkomus, velkojan suosinta 39:4,5,6	18	3	-	-	-	-	-	-	-	2	-	1	-	-	-
Salakuljetus,lievä salakulj. 46:4-5	39	3	-	-	-	-	-	1	-	1	1	-	-	-	-
Muut omaisuusrikokset 28:10-12; 29:5-8;33:5;36:4-7;37:1-7;46:1-3,6	1310	441	6	21	27	32	31	45	33	36	48	116	32	14	-
B Henkeen ja terveyteen kohdistuneet rikokset	29974	15906	453	1498	1918	2045	2036	1906	1796	1411	1080	1313	326	124	-
Tappo 21:1	106	82	-	2	12	7	13	10	9	7	12	6	2	2	-
Murha 21:2	48	39	-	2	3	4	8	5	6	1	5	5	-	-	-
Surma 21:3	1	1	-	-	1	-	-	-	-	-	-	-	-	-	-
Tapon, murhan tai surman yritys 21:1-3	367	251	-	13	24	28	40	36	33	28	17	25	5	2	-
Lapsensurma 21:4	1	1	-	-	-	1	-	-	-	-	-	-	-	-	-
Pahoinpitely 21:5	17405	9955	313	1064	1285	1402	1322	1155	1063	856	607	696	160	32	-
Törkeä pahoinpitely 21:6	2119	1669	18	141	194	201	232	231	196	167	130	130	21	8	-
Lievä pahoinpitely 21:7	7805	2718	98	234	265	302	331	347	361	240	200	253	61	26	-
Kuolemantuottamus, törkeä kuolemantuottamus 21:8-9	306	232	3	1	11	15	21	28	33	24	28	47	14	7	-
Vammantuottamus, törkeä vammantuottamus 21:10-11	1442	806	7	32	110	76	58	81	77	69	67	127	57	45	-
Muut henkeen ja terveyteen kohdistuneet rikokset 21:12-15; 22:5,6	374	152	14	9	13	9	11	13	18	19	14	24	6	2	-
C Seksuaalirikokset	1224	625	7	42	43	63	79	85	89	56	66	72	20	3	-
Lapsen seksuaalinen hyväksikäyttö, törkeä lapsen seksuaalinen hyväksikäyttö 20:6-7	514	229	-	11	13	15	20	24	38	32	28	36	9	3	-
Raiskaus, törkeä raiskaus, pakottaminen sukupuoliyhteyteen 20:1-3	459	262	7	25	19	30	38	37	38	16	25	19	8	-	-
Muut seksuaalirikokset 20:4-5, 8-9	251	134	-	6	11	18	21	24	13	8	13	17	3	-	-
D Rikokset oikeudenkäyttöä, viranomaisia ja yleistä järjestystä vastaan	11782	3978	76	429	397	460	437	441	434	394	328	453	108	21	-
Virkamiehen (väkivaltainen) vastustaminen 16:1	1176	581	4	54	63	73	91	80	65	45	43	49	13	1	-
Haitanteko virkamiehelle 16:2	2177	558	2	45	55	61	58	58	68	67	55	72	16	1	-
Perätön lausuma tuomioistuimessa 15:1,3-4	175	156	-	11	8	13	10	15	23	21	23	23	7	2	-
Perätön lausuma viranomaismenettelyssä 15:2	220	137	-	17	23	17	18	12	8	10	12	14	4	2	-
Väärän henkilötiedon antaminen 16:5	1769	310	38	141	25	22	21	17	11	13	7	12	2	1	-
Muut rikokset oikeudenkäyttöä, viranomaisia ja yleistä järjestystä vastaan 15:5-11,16:4,6-17;17	6265	2236	32	161	223	274	239	259	259	238	188	283	66	14	-

Poliisin tietoon tulleet rikokset yhteensä Brott som kommit till polisens kännedom	Syllliseksi epäillyt, ikä rikoksen tapahtuessa, nettotarkastelu Personer som misstänkt, ålder då brottet förövades, nettostatistik														Tunte- maton Okänt
	Yh- teensä Summa	- 14	15-17	18-20	21-24	25-29	30-34	35-39	40-44	45-49	50-59	60-69	70 -		
E Liikenne rikokset	155070	98726	512	2769	10976	11199	11241	11243	11480	10226	9284	13468	4167	2160	1
Liikenneturvallisuuden vaarantami- nen, liikennepako tieliikenteessä 23:1,11	105588	76597	372	1070	8417	8943	9338	9178	9180	7776	6879	10236	3272	1935	1
Törkeä liikenneturvallisuuden vaarantaminen 23:2	2645	1446	12	84	432	340	209	131	76	56	39	47	12	8	-
Rattijuopumus 23:3	9400	5673	22	365	634	448	393	465	541	654	703	1048	322	78	-
Törkeä rattijuopumus 23:4	13322	11002	13	386	1027	1037	987	1140	1354	1427	1339	1741	453	98	-
Vesi-, ilma- tai junaliikenne- juopumus 23:5-7	497	422	-	1	9	23	34	57	67	56	64	94	15	2	-
Kulkuneuvon luovuttaminen juopuneelle 23:8	2045	1096	3	85	162	126	83	94	119	129	119	131	37	8	-
Liikennejuopumus moottoritto- malla ajoneuvolla 23:9	159	49	-	-	2	3	4	4	5	6	8	15	2	-	-
Kulkuneuvon kuljettaminen oikeudetta 23:10	21414	2441	90	778	293	279	193	174	138	122	133	156	54	31	-
F Muut rikoslakia vastaan tehdyt rikokset	31172	10230	309	706	1428	1519	1181	1048	945	893	783	1008	303	107	-
Rauhanrikkominen 24	8072	1996	104	101	102	114	155	195	223	255	230	338	118	61	-
Tuhoto, liikennetuhoto, törkeä tuhoto 34:1-3	520	191	35	9	21	24	22	19	19	13	18	5	4	2	-
Tuhoto, liikennetuhoto, törkeän tuhoto yritys 34:1-3	201	55	16	2	6	3	3	4	1	7	8	3	2	-	-
Rikokset rikoslain 42,43 ja 44 lukua vastaan	962	472	40	24	16	20	26	43	52	56	57	96	30	12	-
Sotilasrikokset 45	246	129	-	-	8	24	41	21	19	9	4	3	-	-	-
Työrikokset 47	300	376	-	-	8	16	34	48	65	80	113	11	1	-	-
Ympäristörikokset 48	256	92	1	-	2	4	4	6	12	13	12	19	15	4	-
Eräiden aineettomien oikeuksien loukkaaminen 49	75	49	-	1	1	5	6	10	6	7	5	8	-	-	-
Virkarikokset ja julkisyhteisön työntekijän rikokset 40	334	156	-	-	-	1	8	15	11	32	28	47	13	1	-
Huumausainerikos 50:1	12092	4045	32	440	1038	1023	598	384	234	162	90	38	4	2	-
Törkeä huumauserikös 50:2	859	529	-	1	85	135	112	81	50	32	14	15	4	-	-
Huumausainerikoksen valmistelu 50:3	10	8	-	1	2	3	1	-	-	-	1	-	-	-	-
Huumausainerikoksen edistäminen 50:4	9	1	-	-	-	1	-	-	-	-	-	-	-	-	-
Huumausainerikoksen käyttörikös 50:2a	1899	167	9	37	50	27	12	12	9	6	4	1	-	-	-
Muut rikoslakia vastaan tehdyt rikokset 11-14;18;25;27; 34:4-11;38:1-9;51	5337	1964	72	90	97	127	177	224	261	236	232	322	102	24	-
G - H M U U T R I K O K S E T	231599	137717	257	5527	10483	13244	15340	16360	17042	15947	14114	20810	6518	2074	1
G Alkoholilakirikokset	4146	2317	121	1573	136	50	58	54	51	76	74	90	26	8	-
Luvaton alkoholipitoisen aineen valmistus 81,87	167	109	5	12	6	7	9	10	8	11	23	17	-	1	-
Alkoholipitoisen aineen välittäminen 85,87	646	261	4	17	72	17	17	20	15	30	24	34	9	2	-
Alkoholipitoisen aineen salakuljetus 82,87	64	3	-	-	-	-	-	1	-	1	-	-	1	-	-
Alkoholijuoman laitton hallussapito tai kuljetus 86,87,92	3035	1837	106	1520	40	16	24	16	21	25	21	33	12	3	-
Muut alkoholilakirikokset 91,91a,93	234	107	6	24	18	10	8	7	7	9	6	6	4	2	-
H Muita lakeja ja asetuksia vastaan tehdyt rikokset	227453	135400	136	3954	10347	13194	15282	16306	16991	15871	14040	20720	6492	2066	1
Liikenne rikkomus, tieliikenteen sosiaalilainsäädännön rikkominen TL 103, 105a	211843	130834	72	3512	10000	12829	14839	15855	16491	15379	13612	20003	6239	2002	1
Kokontumisrikkomus, järjestyksen- valvontarikkomus	287	183	11	94	25	19	15	8	7	1	1	2	-	-	-
Työturvallisuusrikkomus	42	50	-	-	1	-	3	7	7	10	4	15	2	1	-
Rikokset muita lakeja ja asetuksia vastaan	15281	4333	53	348	321	346	425	436	486	481	423	700	251	63	-
2 Järjestyssääntörikkomus, poliisimääräyksen rikkominen	1693	839	-	49	187	184	114	68	67	41	44	66	14	5	-

Liite **Jako rikosryhmiin**
Bilaga **Indelning i brottsgrupper**

1 Kaikki rikokset
A–F Rikoslakia vastaan tehdyt rikokset

A Omaisuusrikokset

Varkaus

Törkeä varkaus

Näpistys

Varkausrikokset yhteensä

Asunnosta luvatta tunkeutuen

Liikkeestä luvatta tunkeutuen

Moottoriajoneuvosta luvatta tunkeutuen

Muu kohde luvatta tunkeutuen

Myymälävarkaus, -näpistys

Moottoriajoneuvon anastus

Kätkemisrikos, tuottamuksellinen kätkemisrikos,
kätkemisrikkomus

Törkeä kätkemisrikos

Ammattimainen kätkemisrikos

Luvaton käyttö, lievä luvaton käyttö

Moottoriajoneuvoon kohdistuvana

Törkeä luvaton käyttö

Moottoriajoneuvoon kohdistuvana

Ryöstö

Törkeä ryöstö

Kirstys, törkeä kirstys

Vahingonteko, lievä vahingonteko

Törkeä vahingonteko

Kavallus, lievä kavallus

Tapahtumakertoja

Törkeä kavallus

Tapahtumakertoja

Petos, lievä petos

Törkeä petos

Maksuvälinepetos, lievä maksuvälinepetos,
maksuvälinepetoksen valmistelu

Tapahtumakertoja

Törkeä maksuvälinepetos

Tapahtumakertoja

Kohteena oma tili

Veropetos, lievä veropetos

Törkeä veropetos

Verorikkomus

Kirjanpitorikos, tuottamuksellinen kirjanpitorikos

Muut elinkeinorikokset

Väärennys, lievä väärennys, väärennys-
aineiston hallussapito

Törkeä väärennys

Velallisen epärehellisyys, törkeä velallisen epärehellisyys,

velallisen petos, törkeä velallisen petos

Velallisen vilpillisyys, velallisrikkomus,

velkojansuosinta

Salakuljetus, lievä salakuljetus

Muut omaisuusrikokset

1 Alla brott

A–F Brott mot strafflagen

A Egendomsbrott

Stöld

Grov stöld

Snatteri

Tillgreppsbrott sammanlagt

Genom olovligt intrång i bostad

Genom olovligt intrång i affärslokal

Genom olovligt intrång i motorfordon

Annan stöld genom olovligt intrång

Butikstöld, -snatteri

Tillgrepp av motorfordon

Häleri, häleri av oaktsamhet, häleriförseelse

Grovt häleri

Yrkesmässigt häleri

Olovligt brukande, lindrigt olovligt brukande

Av motorfordon

Grovt olovligt brukande

Av motorfordon

Rån

Grovt rån

Utpressning, grov utpressning

Skadegörelse, lindrig skadegörelse

Grov skadegörelse

Förskingring, lindrig förskingring

Antal fall

Grov förskingring

Antal fall

Bedrägeri, lindrigt bedrägeri

Grovt bedrägeri

Betalningsmedelsbedrägeri, lindrigt betalningsmedels-
bedrägeri, förberedelse till betalningsmedelsbedrägeri

Antal fall

Grovt betalningsmedelsbedrägeri

Antal fall

Eget konto som föremål

Skattebedrägeri, lindrigt skattebedrägeri

Grovt skattebedrägeri

Skatteförseelse

Bokföringsbrott, bokföringsbrott av oaktsamhet

Övriga näringsbrott

Förfalskning, lindrig förfalskning, innehav
av förfalskningsmaterial

Grov förfalskning

Oredlighet som gäldenär, grov oredlighet som gäldenär,

gäldenärsbedrägeri, grovt gäldenärsbedrägeri

Gäldenärssvek, -förseelse,

gynnande av borgenär

Smuggling, lindrig smuggling

Övriga egendomsbrott

B Henkeen ja terveyteen kohdistuneet rikokset

Tappo
Murha
Surma
Tapon, murhan tai surman yritys

Lapsensurma
Pahoinpitely
Törkeä pahoinpitely
Lievä pahoinpitely
Kuolemantuottamus, törkeä kuolemantuottamus

Pahoinpitelyn yhteydessä
Liikennejuopumuksen yhteydessä
Liikennerikoksen yhteydessä
Työturvallisuuslakirikoksen yhteydessä
Muussa yhteydessä

Vammantuottamus, törkeä vammantuottamus

Pahoinpitelyn yhteydessä
Liikennejuopumuksen yhteydessä
Liikennerikoksen yhteydessä
Työturvallisuuslakirikoksen yhteydessä
Muussa yhteydessä

Muut henkeen ja terveyteen kohdistuneet rikokset

C Seksuaalirikokset

Lapsen seksuaalinen hyväksikäyttö, törkeä lapsen seksuaalinen hyväksikäyttö
Raiskaus, törkeä raiskaus, pakottaminen sukupuoliyhteyteen
Muut seksuaalirikokset

D Rikokset oikeudenkäyttöä, viranomaisia ja yleistä järjestystä vastaan

Virkamiehen (väkivaltainen) vastustaminen
Kohdistunut poliisin henkilökuntaan
Haitanteko virkamiehelle
Kohdistunut poliisin henkilökuntaan
Perätön lausuma tuomioistuimessa
Perätön lausuma viranomaismenettelyssä
Väärän henkilötiedon antaminen

Muut rikokset oikeudenkäyttöä, viranomaisia ja yleistä järjestystä vastaan

E Liikenne rikokset

Liikenneturvallisuuden vaarantaminen, liikennepako tieliikenteessä
Nopeusrajoitusten rikkominen
Törkeä liikenneturvallisuuden vaarantaminen
Nopeusrajoitusten rikkominen
Rattijuopumus
Törkeä rattijuopumus
Vesi-, ilma-, tai junaliikennejuopumus
Kulkuneuvon luovuttaminen juopuneelle
Liikennejuopumus moottorittomalla ajoneuvolla
Kulkuneuvon kuljettaminen oikeudetta

B Brott mot liv och hälsa

Dråp
Mord
Dråp under förmildrande omständigheter
Försök till dråp, mord eller dråp under förmildrande omständigheter
Barnadråp
Misshandel
Grov misshandel
Lindrig misshandel
Dödsvållande, grovt dödsvållande
I samband med misshandel
I samband med trafikfylleri
I samband med trafikbrott
I samband med brott mot lagen om skydd i arbete
I annat samband
Vållande av personskada, grovt vållande av personskada
I samband med misshandel
I samband med trafikfylleri
I samband med trafikbrott
I samband med brott mot lagen om skydd i arbete
I annat samband
Övriga brott mot liv och hälsa

C Sexualbrott

Sexuellt utnyttjande av barn, grovt sexuellt utnyttjande av barn
Våldtäkt, grov våldtäkt, tvingande till samlag
Övriga sexualbrott

D Brott mot rättskipning, myndigheter och allmän ordning

(Våldsamt) motstånd mot tjänsteman
Riktat mot polispersonal
Hindrande av tjänsteman
Riktat mot polispersonal
Osann utsaga inför domstol
Osann utsaga vid myndighetsförfarande
Lämnande av oriktiga personuppgifter

Övriga brott mot rättskipning, myndigheter och allmän ordning

E Trafikbrott

Äventyrande av trafiksäkerheten, smitning i vägtrafik
Fartbegränsningsöverskridning
Grov äventyrande av trafiksäkerheten
Fartbegränsningsöverskridning
Rattfylleri
Grov rattfylleri
Fylleri i sjö-, luft- eller tågtrafik
Överlämnande av fortskaffningsmedel till berusad
Trafikfylleri med motorlöst fordon
Förande av fortskaffningsmedel utan behörighet

F Muut rikoslakia vastaan tehdyt rikokset

Rauhanrikkominen

Tuhotyö, liikennetuhotyö, törkeä tuhotyö

Tuhotyön, liikennetuhotyön tai törkeän tuhotyön yritys

Rikokset rikoslain 42, 43 ja 44 lukua vastaan

Sotilasrikokset

Työrikokset

Ympäristörikokset

Eräiden aineettomien oikeuksien loukkaaminen

Rikokset rikoslain 40 lukua vastaan

Huumausainerikos

Huumausaineen valmistus

Huumausaineen viljely

Huumausaineen maahantuonti

Huumausaineen maastavienti

Huumausaineen kuljettaminen tai kuljetuttaminen

Huumausaineen myynti, välitys, luovutus tai muu levitys

Huumausaineen hallussapito

Huumausaineen hankkimisen yritys

Huumausaineen käyttö

Törkeä huumausainerikos

Huumausaineen valmistus

Huumausaineen viljely

Huumausaineen maahantuonti

Huumausaineen maastavienti

Huumausaineen kuljettaminen tai kuljetuttaminen

Huumausaineen myynti, välitys, luovutus tai muu levitys

Huumausaineen hallussapito

Huumausaineen hankkimisen yritys

Huumausaineen käyttö

Huumausainerikoksen valmistelu

Huumerekvisiitan valmistus

Huumerekvisiitan maahantuonti

Huumerekvisiitan hankkiminen

Huumerekvisiitan vastaanottaminen

Huumausainerikoksen edistäminen

Huumausaineen valmistus

Huumausaineen kuljettaminen

Huumausaineen luovuttaminen

Huumausaineen välittäminen

Huumausaineen rahoittaminen

Huumausaineen käyttörikos

Huumausaineen käyttö

Huumausaineen hallussapito

Huumausaineen hankkimisen yritys

Muut rikoslakia vastaan tehdyt rikokset

G—H Muut rikokset

G Alkoholilakirikokset

Alkoholipitoisen aineen luvaton valmistus
tapahtumakertoja

Alkoholipitoisen aineen luvaton välittäminen
tapahtumakertoja

Alkoholipitoisen aineen luvaton maahantuonti
tapahtumakertoja

Alkoholijuoman laitton hallussapito tai kuljetus
tapahtumakertoja

Muut alkoholilakirikokset
tapahtumakertoja

F Övriga brott mot strafflagen

Fridsbrott

Sabotage, trafiksabotage, grovt sabotage

Försök till sabotage, trafiksabotage eller grovt sabotage

Brott mot strafflagens 42, 43 och 44 kapitel

Militära brott

Arbetsbrott

Miljöbrott

Kränkning av vissa immateriella rättigheter

Brott mot strafflagens 40 kapitel

Narkotikabrott

Att tillverka narkotika

Att odla narkotika

Att föra in narkotika i landet

Att föra ut narkotika ur landet

Att transportera eller låta transportera narkotika

Att sälja, förmedla, överlåta eller på annat sätt sprida narkotika

Att inneha narkotika

Att försöka anskaffa narkotika

Att bruka narkotika

Grovt narkotikabrott

Att tillverka narkotika

Att odla narkotika

Att föra in narkotika i landet

Att föra ut narkotika ur landet

Att transportera eller låta transportera narkotika

Att sälja, förmedla, överlåta eller på annat sätt sprida narkotika

Att inneha narkotika

Att försöka anskaffa narkotika

Att bruka narkotika

Förberedelse till narkotikabrott

Att tillverka narkotikarekvisita

Att föra in narkotikarekvisita i landet

Att anskaffa narkotikarekvisita

Att ta emot narkotikarekvisita

Främjande av narkotikabrott

Att tillverka narkotika

Att transportera narkotika

Att överlåta narkotika

Att förmedla narkotika

Att finansiera narkotikabrott

Straffbart bruk av narkotika

Att bruka narkotika

Att inneha narkotika

Att försöka anskaffa narkotika

Övriga brott mot strafflagen

G—H Övriga brott

G Brott mot alkohollagen

Olovlig tillverkning av alkoholhaltigt ämne
antal händelser

Olovlig förmedling av alkoholhaltigt ämne
antal händelser

Olovlig införsel av alkoholhaltigt ämne
antal händelser

Olovligt innehav av alkoholdryck eller transport
antal händelser

Övriga brott mot alkohollagen
antal händelser

**H Muita lakeja ja asetuksia vastaan
tehdyt rikokset**

Liikenne rikkomus, tieliikenteen
sosiaalilainsäädännön rikkominen
Nopeusrajoitusten rikkominen
Epäkuntoisen ajoneuvon käyttö
Muu kuin moottoriajoneuvorikkomus
Kokoontumisrikkomus, järjestyksenvalvontarikkomus
Työturvallisuusrikkomus
Rikokset muita lakeja ja asetuksia vastaan

**2 Kuntien järjestyssääntöjen ja
poliisijärjestyksen rikkominen**

3 Tietoja eräistä poliisin tehtävistä

Itsemurhan tutkinta
Hukkuneet henkilöt
Muu kuolemansyyntutkimus
Kadonneet henkilöt
Hirvieläinkolarit (ml. porokolarit)
Muu onnettomuustutkinta
Palosyyn tutkinta
Tutkinta liiketoimintakiellon määräämiseksi
Tutkinta rikoksentehtäjän luovutusmenettelyssä
Lähestymiskieltoasia
Ilmoitus rikoksesta, jota ilmeisesti ei tulla tilastoimaan
rikoksena

H Brott mot övriga lagar och förordningar

Trafikförseelse, brott mot viss social
lagstiftning om vägtransporter
Fartbegränsningsöverskridning
Användning av icke-trafikdugligt fordon
Annan än motorfordonsförseelse
Sammankomstförseelse, ordningsövervakningsförseelse
Arbetarskyddsförseelse
Övriga brott mot andra lagar och förordningar

**2 Överträdelse av kommunemas
ordningsstadgor och polisordning**

3 Uppgifter beträffande vissa polisålägganden

Undersökning av självmord
Drunkning
Övrig undersökning av dödsorsak
Försvunna personer
Hjortdjurskollisioner (inkl. renkollisioner)
Övrig undersökning av olycksfall
Undersökning av brandorsak
Undersökning för meddelande av näringsförbud
Undersökning i samband med utlämning för brott
Besöksförbudsärende
Brottsanmälan då skäl att misstänka brott inte föreligger

SVT Suomen virallinen tilasto
Finlands officiella statistik
Official Statistics of Finland

Oikeus 2002:5
Rättsväsen
Justice

Lisätietoja – Förfrågningar – Inquiries

Jorma Kallio (09) 1734 3248

**Vastaava tilastojohtaja – Ansvarig statistikdirektör –
Director in charge**

Riitta Harala