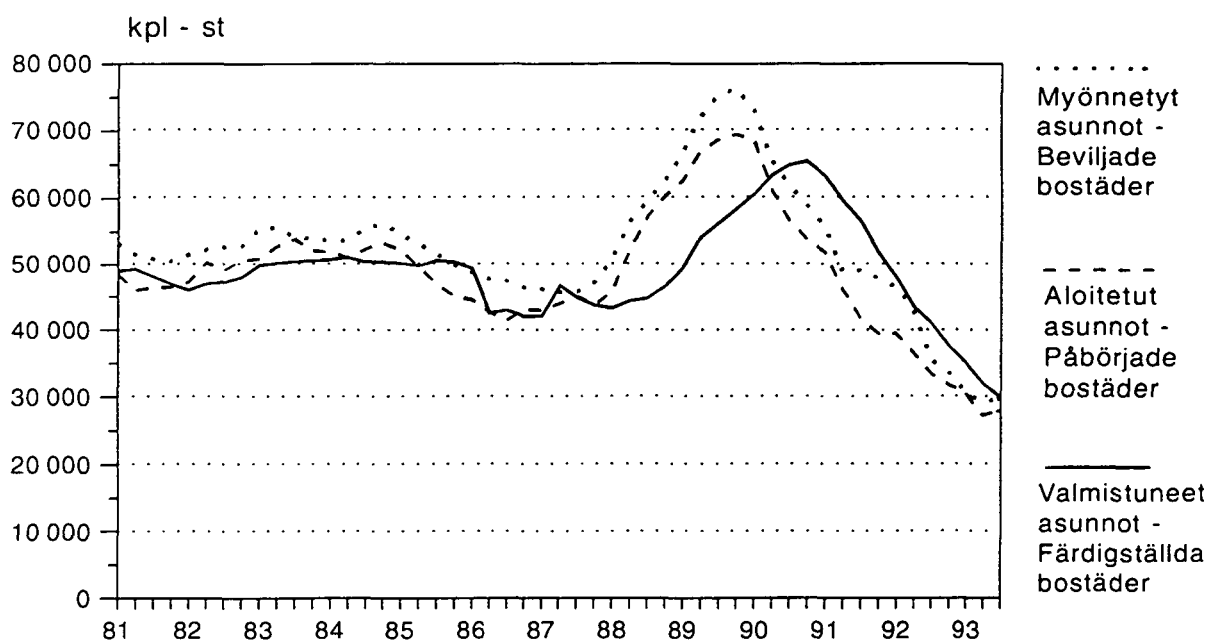


Asuntotuotanto

Bostadsproduktionen
1993, 3. neljännes - 3e kvartalet

1.12.1993

Myönnettyjen, aloitettujen ja valmistuneiden asuntojen liukuva vuosisumma 1981 -
De beviljade, påbörjade och färdigställda bostädernas glidande årssumma 1981 -



Sisältö – Innehåll

| | Sivu – Sida |
|---|-------------|
| Yhteenveto asuinhuoneistoista talotyypeittäin Sammandrag av bostadslägenheter enligt hustyp | 3 |
| Valmistuneet asuinhuoneistot talotyypeittäin III neljännes 1993 Färdigställda bostadslägenheter enligt hustyp III kvartalet 1993 | 4 |
| Valmistuneet asuinhuoneistot huoneistotyyppin mukaan III neljännes 1993 Färdigställda bostadslägenheter enligt lägenhetstyp III kvartalet 1993 | 5 |
| Valmistuneet asuinhuoneistot talotyyppin mukaan lääneittäin III neljännes 1993 Färdigställda bostadslägenheter enligt hustyp och län III kvartalet 1993 | 6 |
| Valmistuneet asuinhuoneistot huoneistoalan (1 000 m ²) ja talotyyppin mukaan lääneittäin III neljännes 1993 Färdigställda bostadslägenheternas yta (1 000 m ²) enligt hustyp och län III kvartalet 1993 | 7 |

1. Yhteenveto asuinhuoneistoista talotyypeittäin 1982–
Sammandrag av bostadslägenheter enligt hustyp 1982–

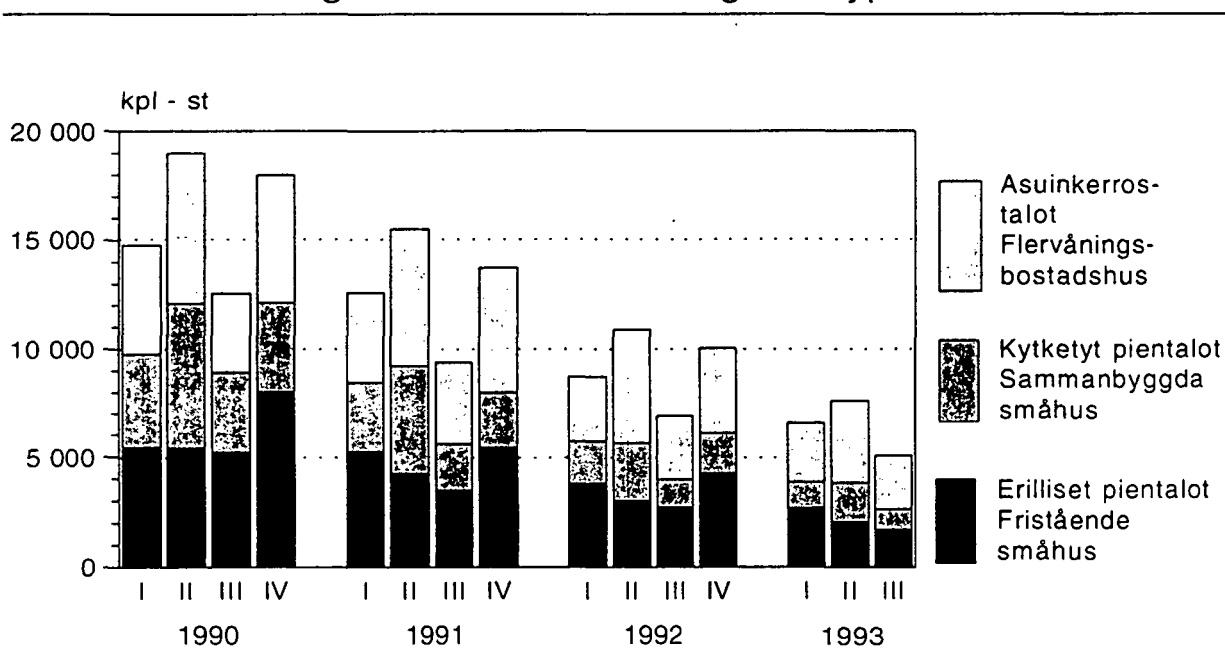
| Vuosi ja neljännes År och kvartal | Koko maa – Hela landet | | | | | | | | |
|--------------------------------------|-----------------------------------|---------------------------------------|---|---|-----------------------------------|---------------------------------------|---|---|--|
| | Myönnetyt – Beviljade | | | | Aloitetut – Påbörjade | | | | |
| | Asunnot yhteensä Bostäder inalles | Erilliset pientalot Fristående småhus | Kytkeytyt pientalot Sammanbyggda småhus | Asuin-kerrostalot Flervåningsbostadshus | Asunnot yhteensä Bostäder inalles | Erilliset pientalot Fristående småhus | Kytkeytyt pientalot Sammanbyggda småhus | Asuin-kerrostalot Flervåningsbostadshus | |
| 1982 ... | 52 873 | 19 407 | 14 654 | 17 929 | 50 667 | 19 388 | 14 443 | 15 888 | |
| 1983 ... | 53 881 | 20 268 | 15 121 | 17 630 | 52 026 | 19 690 | 14 762 | 16 817 | |
| 1984 ... | 56 034 | 20 182 | 15 947 | 19 079 | 53 109 | 19 786 | 14 524 | 17 991 | |
| 1985 ... | 49 867 | 18 950 | 14 598 | 15 951 | 44 894 | 18 016 | 12 833 | 13 620 | |
| 1986 ... | 46 431 | 17 859 | 13 307 | 14 809 | 42 889 | 17 159 | 12 050 | 13 265 | |
| 1987 ... | 47 291 | 17 333 | 13 780 | 15 367 | 43 623 | 16 483 | 12 736 | 13 774 | |
| 1988 ... | 62 454 | 22 952 | 19 176 | 19 597 | 60 158 | 21 563 | 18 355 | 19 437 | |
| 1989 ... | 76 167 | 28 753 | 22 737 | 23 635 | 69 317 | 26 080 | 20 747 | 21 398 | |
| 1990 ... | 58 710 | 21 113 | 15 543 | 21 305 | 53 556 | 19 702 | 13 793 | 19 402 | |
| 1991 ... | 47 898 | 16 035 | 12 645 | 18 241 | 39 366 | 14 382 | 8 354 | 15 866 | |
| 1992 ... | 33 416 | 11 558 | 5 777 | 15 381 | 31 606 | 10 661 | 6 067 | 14 188 | |
| 1991 I | 8 857 | 3 066 | 1 656 | 3 869 | 5 775 | 878 | 1 192 | 3 472 | |
| 1991 II | 13 732 | 7 135 | 2 872 | 3 514 | 14 209 | 7 017 | 2 548 | 4 449 | |
| 1991 III | 15 686 | 3 513 | 5 436 | 6 460 | 10 731 | 4 481 | 2 372 | 3 680 | |
| 1991 IV | 9 623 | 2 321 | 2 681 | 4 398 | 8 652 | 2 007 | 2 242 | 4 265 | |
| 1992 I | 7 431 | 2 458 | 1 206 | 3 578 | 5 762 | 869 | 1 126 | 3 636 | |
| 1992 II | 10 049 | 5 650 | 1 449 | 2 732 | 11 307 | 5 782 | 1 678 | 3 656 | |
| 1992 III | 8 217 | 2 160 | 1 548 | 4 350 | 7 510 | 2 897 | 1 576 | 2 814 | |
| 1992 IV | 7 719 | 1 290 | 1 574 | 4 721 | 7 027 | 1 113 | 1 687 | 4 082 | |
| 1993* I | 4 508 | 1 513 | 627 | 2 222 | 4 660 | 578 | 630 | 3 378 | |
| 1993* II | 8 594 | 4 147 | 834 | 3 535 | 7 910 | 3 742 | 886 | 3 147 | |
| 1993* III | 8 850 | 2 122 | 1 627 | 4 850 | 8 250 | 2 500 | 1 700 | 3 800 | |

| Vuosi ja neljännes År och kvartal | Keskenärsäiset – Pågående | | | | Valmistuneet – Färdigställda | | | | |
|--------------------------------------|-----------------------------------|---------------------------------------|---|---|-----------------------------------|---------------------------------------|---|---|--------|
| | Asunnot yhteensä Bostäder inalles | Erilliset pientalot Fristående småhus | Kytkeytyt pientalot Sammanbyggda småhus | Asuin-kerrostalot Flervåningsbostadshus | Asunnot yhteensä Bostäder inalles | Erilliset pientalot Fristående småhus | Kytkeytyt pientalot Sammanbyggda småhus | Asuin-kerrostalot Flervåningsbostadshus | |
| | 1982 ... | 45 422 | 19 597 | 11 269 | 13 637 | 47 997 | 19 112 | 12 836 | 15 508 |
| 1983 ... | 46 978 | 19 828 | 11 714 | 14 605 | 50 500 | 19 365 | 14 256 | 16 108 | |
| 1984 ... | 49 182 | 21 125 | 11 979 | 15 104 | 50 337 | 18 068 | 14 253 | 17 334 | |
| 1985 ... | 43 587 | 20 813 | 10 529 | 11 653 | 50 306 | 18 211 | 14 341 | 16 963 | |
| 1986 ... | 45 005 | 20 636 | 10 354 | 13 391 | 41 910 | 17 210 | 12 392 | 11 925 | |
| 1987 ... | 44 907 | 20 641 | 10 680 | 12 799 | 43 635 | 16 384 | 12 363 | 14 444 | |
| 1988 ... | 58 224 | 24 441 | 14 543 | 18 367 | 46 537 | 17 540 | 14 382 | 13 878 | |
| 1989 ... | 68 849 | 29 840 | 17 230 | 20 543 | 58 244 | 20 448 | 17 925 | 19 059 | |
| 1990 ... | 54 852 | 23 976 | 11 823 | 18 224 | 65 397 | 24 026 | 18 834 | 21 451 | |
| 1991 ... | 43 441 | 20 573 | 7 583 | 14 267 | 51 803 | 18 363 | 12 852 | 19 982 | |
| 1992 ... | 37 164 | 17 288 | 5 805 | 13 213 | 37 358 | 13 702 | 7 695 | 15 103 | |
| 1991 I | 48 950 | 20 262 | 10 071 | 17 702 | 12 760 | 5 226 | 3 202 | 4 153 | |
| 1991 II | 47 499 | 23 031 | 7 650 | 15 856 | 15 657 | 4 245 | 4 969 | 6 295 | |
| 1991 III | 48 619 | 23 988 | 7 893 | 15 755 | 9 558 | 3 472 | 2 129 | 3 781 | |
| 1991 IV | 43 441 | 20 573 | 7 583 | 14 267 | 13 828 | 5 420 | 2 552 | 5 753 | |
| 1992 I | 39 677 | 17 437 | 6 611 | 14 765 | 9 009 | 3 768 | 1 948 | 2 999 | |
| 1992 II | 39 943 | 20 205 | 5 680 | 13 181 | 11 038 | 3 012 | 2 609 | 5 240 | |
| 1992 III | 40 448 | 20 402 | 5 980 | 13 071 | 7 004 | 2 699 | 1 276 | 2 924 | |
| 1992 IV | 37 164 | 17 288 | 5 805 | 13 213 | 10 307 | 4 223 | 1 862 | 3 940 | |
| 1993* I | 34 655 | 15 006 | 5 213 | 13 526 | 6 619 | 2 656 | 1 195 | 2 708 | |
| 1993* II | 34 761 | 16 722 | 4 288 | 12 902 | 7 803 | 2 025 | 1 811 | 3 771 | |
| 1993* III | 37 900 | 17 500 | 5 100 | 14 300 | 5 119 | 1 705 | 927 | 2 410 | |

2. Valmistuneet asuinhuoneistot talotyypeittäin III neljännes vuonna 1993
Färdigställda bostadslägenheter enligt hustyp III kvartalet år 1993

| Talotyyppi Hustyp | Koko maa – Hela landet | | | | | | Huoneistojen keskipinta-ala Lägenheternas medelyta | | |
|---|------------------------|--------------|---------------|----------------------|------------|--------------|---|-------------|-------------|
| | Kpl - St | | | 1 000 m ² | | | | | |
| | 1992 | | 1993 | 1992 | | 1993 | 1992 | | 1993 |
| | I-III | III | I-III | I-III | III | I-III | I-III | III | I-III |
| Yhteensä – Summa | 27 051 | 5 119 | 19 541 | 2 150 | 410 | 1 559 | 79,5 | 80,1 | 79,8 |
| Pientalot yhteensä Småhus inalles | 15 312 | 2 632 | 10 319 | 1 484 | 263 | 1 017 | 96,9 | 99,8 | 98,6 |
| Yhden asunnon talot Hus med en bostad | 7 756 | 1 416 | 5 300 | 967 | 174 | 661 | 124,7 | 123,0 | 124,8 |
| Muut erilliset pientalot Övriga fristående småhus | 1 723 | 289 | 1 086 | 149 | 26 | 93 | 86,4 | 90,9 | 85,8 |
| Kytkeytyt pientalot Sammanbyggda småhus | 5 833 | 927 | 3 933 | 368 | 62 | 263 | 63,0 | 67,2 | 66,8 |
| Asuinkerrostalot Flervåningsbostadshus | 11 163 | 2 410 | 8 889 | 638 | 144 | 521 | 57,1 | 59,5 | 58,6 |
| Muut kuin asuinrakennukset Andra än bostadsbyggnader | 576 | 77 | 333 | 28 | 4 | 20 | 49,3 | 52,3 | 60,4 |

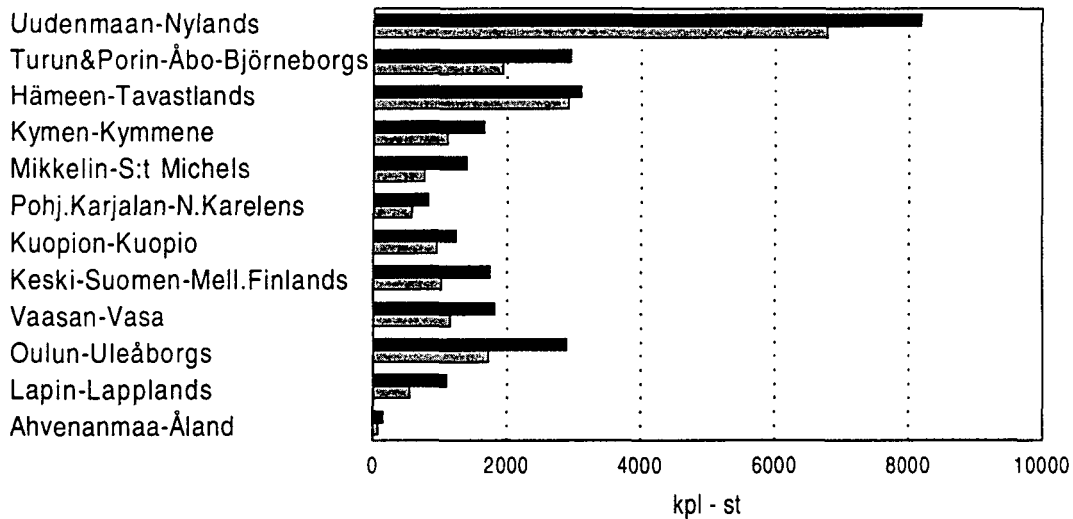
Valmistuneet asunnot talotyyppin mukaan 1990 -
Färdigställda bostäder enligt hustyp 1990 -




3. Valmistuneet asuinhuoneistot huoneistotyyppin mukaan III neljännes vuonna 1993
Färdigställda bostadslägenheter enligt lägenhetstyp III kvartalet år 1993

| Huoneistotyyppi Hustyp | Koko maa – Hela landet | | | | | | Huoneistojen keskipinta-ala Lägenheternas medelyta | | |
|--------------------------------------|------------------------|-------|---------|----------------------|-----|---------|---|-------|---------|
| | Kpl – St | | | 1 000 m ² | | | | | |
| | 1992 | | 1993 | 1992 | | 1993 | 1992 | 1993 | |
| | I – III | III | I – III | I – III | III | I – III | I – III | III | I – III |
| Yhteensä - Summa ¹⁾ | 27 051 | 5 119 | 19 541 | 2 150 | 410 | 1 559 | 79,5 | 80,1 | 79,8 |
| 1h+kk – 1r+kv | 475 | 57 | 268 | 17 | 2 | 9 | 35,1 | 33,8 | 33,6 |
| 2-h+kk – 2-r+kv | 4 043 | 709 | 2 864 | 185 | 34 | 134 | 45,9 | 47,6 | 46,9 |
| 1h+k – 1r+k | 1 747 | 447 | 1 326 | 67 | 17 | 52 | 38,3 | 38,6 | 39,0 |
| 2h+k – 2r+k | 6 722 | 1 157 | 4 702 | 382 | 67 | 269 | 56,9 | 58,1 | 57,2 |
| 3h+k – 3r+k | 5 504 | 1 103 | 4 083 | 433 | 88 | 325 | 78,7 | 79,8 | 79,7 |
| 4h+k – 4r+k | 4 429 | 877 | 3 302 | 488 | 95 | 361 | 110,1 | 108,3 | 109,2 |
| 5h+k – 5r+k | 2 897 | 518 | 2 046 | 386 | 69 | 272 | 133,4 | 133,7 | 132,9 |
| 6h+k ja yli 6r+k och större | 1 034 | 200 | 700 | 178 | 35 | 122 | 172,5 | 174,8 | 174,2 |

Valmistuneet asunnot lääneittäin I-III neljännes 1992 ja 1993
Färdigställda bostäder länsvis I-III kvartal 1992 och 1993



Tilastokeskus 

¹⁾ Sisältää myös tuntemattomat huoneistotyyppit
Inkluder även de okända lägenhetstyperna

4. Valmistuneet asuinhuoneistot talotyypin mukaan lääneittäin III neljännes vuonna 1993
Färdigställda bostadslägenheter enligt hus typ och län III kvartalet år 1993

| Alue Område | Asuinhuoneistoja, kpl ¹⁾ Bostadslägenheter, st ¹⁾ | | | Erilliset pientalot Fristående småhus | | | Kytkeytyt pientalot Sammanbyggda småhus | | | Asuinkerrostalot Flervåningsbostadshus | | |
|--|--|-------|--------|--|-------|-------|--|------|-------|---|-------|-------|
| | 1992 | 1993 | | 1992 | 1993 | | 1992 | 1993 | | 1992 | 1993 | |
| | I-III | III | I-III | I-III | III | I-III | I-III | III | I-III | I-III | III | I-III |
| Koko maa – Hela landet ... | 27 051 | 5 119 | 19 541 | 9 479 | 1 705 | 6 386 | 5 833 | 927 | 3 933 | 11 163 | 2 410 | 8 889 |
| Uudenmaan lääni | | | | | | | | | | | | |
| Nylands län | 8 208 | 2 004 | 6 779 | 2 019 | 404 | 1 406 | 1 099 | 323 | 1 048 | 4 843 | 1 263 | 4 299 |
| Pääkaupunkiseutu Huvudstadsregionen | 4 930 | 1 542 | 4 726 | 844 | 188 | 600 | 600 | 274 | 606 | 3 330 | 1 077 | 3 508 |
| Turun ja Porin lääni | | | | | | | | | | | | |
| Åbo och Björneborgs län | 2 948 | 575 | 1 937 | 1 341 | 233 | 857 | 720 | 146 | 524 | 797 | 187 | 496 |
| Hämeen lääni | | | | | | | | | | | | |
| Tavastehus län | 3 106 | 438 | 2 910 | 1 105 | 227 | 914 | 700 | 66 | 524 | 1 277 | 144 | 1 465 |
| Kymen lääni | | | | | | | | | | | | |
| Kymmene län | 1 653 | 325 | 1 108 | 568 | 105 | 388 | 317 | 145 | 244 | 726 | 75 | 423 |
| Mikkelin lääni | | | | | | | | | | | | |
| St. Michels län | 1 398 | 189 | 762 | 517 | 99 | 315 | 462 | 10 | 163 | 407 | 78 | 248 |
| Pohjois-Karjalan lääni | | | | | | | | | | | | |
| Norra Karelens län | 817 | 185 | 570 | 312 | 62 | 248 | 129 | 23 | 167 | 367 | 91 | 140 |
| Kuopion lääni | | | | | | | | | | | | |
| Kuopio län | 1 236 | 181 | 958 | 480 | 90 | 332 | 319 | 31 | 216 | 420 | 60 | 404 |
| Keski-Suomen lääni | | | | | | | | | | | | |
| Mellersta Finlands län | 1 743 | 296 | 1 022 | 540 | 78 | 318 | 454 | 11 | 194 | 706 | 188 | 473 |
| Vaasan lääni | | | | | | | | | | | | |
| Vasa län | 1 804 | 276 | 1 152 | 954 | 149 | 601 | 561 | 73 | 279 | 275 | 51 | 261 |
| Oulun lääni | | | | | | | | | | | | |
| Uleåborgs län | 2 886 | 526 | 1 722 | 1 058 | 198 | 696 | 740 | 77 | 407 | 1 047 | 249 | 560 |
| Lapin lääni | | | | | | | | | | | | |
| Lapplands län | 1 104 | 117 | 543 | 518 | 53 | 263 | 305 | 22 | 163 | 244 | 24 | 94 |
| Ahvenanmaan maakunta | | | | | | | | | | | | |
| Landskapet Åland | 148 | 7 | 78 | 67 | 7 | 48 | 27 | – | 4 | 54 | – | 26 |

¹⁾ Sisältää myös muissa kuin asuinrakennuksissa valmistuneet asuinhuoneistot
Inkluderar även andra bostäder än de som färdigställts i bostadsbyggnader

5. Valmistuneiden asuinhuoneistojen huoneistoala (1000 m²) talotyyppin mukaan lääneittäin III neljännes vuonna 1993
Färdigställda bostadslägenheternas yta (1000 m²) enligt hustyp och län III kvartalet år 1993

| Alue Område | Yhteensä ¹⁾ Sammanlagt ¹⁾ | | | Erilliset pientalot Fristående småhus | | | Kytkeytyt pientalot Sammanbyggda småhus | | | Asuinkerrostalot Flervåningsbostadshus | | |
|--|--|-----|---------|--|-----|---------|--|-----|---------|---|-----|---------|
| | 1992 | | 1993 | 1992 | | 1993 | 1992 | | 1993 | 1992 | | 1993 |
| | I – III | III | I – III | I – III | III | I – III | I – III | III | I – III | I – III | III | I – III |
| Koko maa – Hela landet | 2 150 | 410 | 1 559 | 1 116 | 200 | 755 | 368 | 62 | 263 | 638 | 144 | 521 |
| Uudenmaan lääni | | | | | | | | | | | | |
| Nylands län | 618 | 151 | 507 | 237 | 47 | 165 | 81 | 23 | 76 | 289 | 81 | 263 |
| Pääkaupunkiseutu Huvudstadsregionen | 352 | 110 | 331 | 94 | 21 | 66 | 47 | 20 | 46 | 205 | 70 | 217 |
| Turun ja Porin lääni | | | | | | | | | | | | |
| Åbo och Björneborgs län | 265 | 50 | 179 | 164 | 30 | 111 | 48 | 10 | 37 | 47 | 10 | 28 |
| Hämeen lääni | | | | | | | | | | | | |
| Tavastehus län | 255 | 39 | 230 | 136 | 27 | 110 | 46 | 4 | 36 | 71 | 8 | 83 |
| Kymen lääni | | | | | | | | | | | | |
| Kymmene län | 125 | 25 | 86 | 68 | 12 | 46 | 18 | 9 | 16 | 38 | 4 | 23 |
| Mikkelin lääni | | | | | | | | | | | | |
| St. Michels län | 110 | 16 | 61 | 60 | 12 | 36 | 26 | 1 | 10 | 24 | 3 | 13 |
| Pohjois-Karjalan lääni | | | | | | | | | | | | |
| Norra Karelen län | 61 | 13 | 45 | 34 | 7 | 28 | 7 | 1 | 9 | 20 | 5 | 8 |
| Kuopion lääni | | | | | | | | | | | | |
| Kuopio län | 97 | 15 | 76 | 55 | 10 | 38 | 18 | 2 | 14 | 23 | 4 | 24 |
| Keski-Suomen lääni | | | | | | | | | | | | |
| Mellersta Finlands län | 129 | 19 | 75 | 62 | 8 | 35 | 28 | 1 | 13 | 37 | 9 | 25 |
| Vaasan lääni | | | | | | | | | | | | |
| Vasa län | 161 | 26 | 105 | 113 | 18 | 71 | 32 | 5 | 17 | 15 | 4 | 16 |
| Oulun lääni | | | | | | | | | | | | |
| Uleåborgs län | 227 | 44 | 142 | 121 | 23 | 79 | 44 | 5 | 25 | 58 | 15 | 32 |
| Lapin lääni | | | | | | | | | | | | |
| Lapplands län | 89 | 9 | 45 | 56 | 6 | 28 | 18 | 2 | 10 | 13 | 1 | 5 |
| Ahvenanmaan maakunta | | | | | | | | | | | | |
| Landskapet Åland | 14 | 1 | 8 | 9 | 1 | 7 | 2 | – | 0 | 3 | – | 1 |

1) Sisältää myös muissa kuin asuinrakennuksissa valmistuneiden asuinhuoneistojen alan
Inkluderar även lägenhetsytan på andra bostadslägenheter än de som färdigställts i bostadsbyggnader



PL-PB 504
00101 Helsinki-Helsingfors

Postitus 2 lk kirje

PMM
Sopimus
00100/693

SVT Suomen Virallinen Tilasto
Finlands Officiella Statistik
Official Statistics of Finland

Statistics Finland



Housing construction
1993:20

Tiedustelut – Förfrågningar

Anja Räisänen
(90) 17 341

Julkaisujen myynti:

Försäljning:

Hinta – Pris

Tilastokeskus
PL 504
00101 Helsinki
Puh. (90) 173 41

Statistikcentralen
PB 504
00101 Helsingfors
Tel. (90) 173 41

55 mk

ISSN 0784-8390
= Rakentaminen
ISSN 0784-8943