

# TILASTOKATSAUKSIA STATISTISKA ÖVERSIKTER

N:o 3

BULLETIN OF STATISTICS

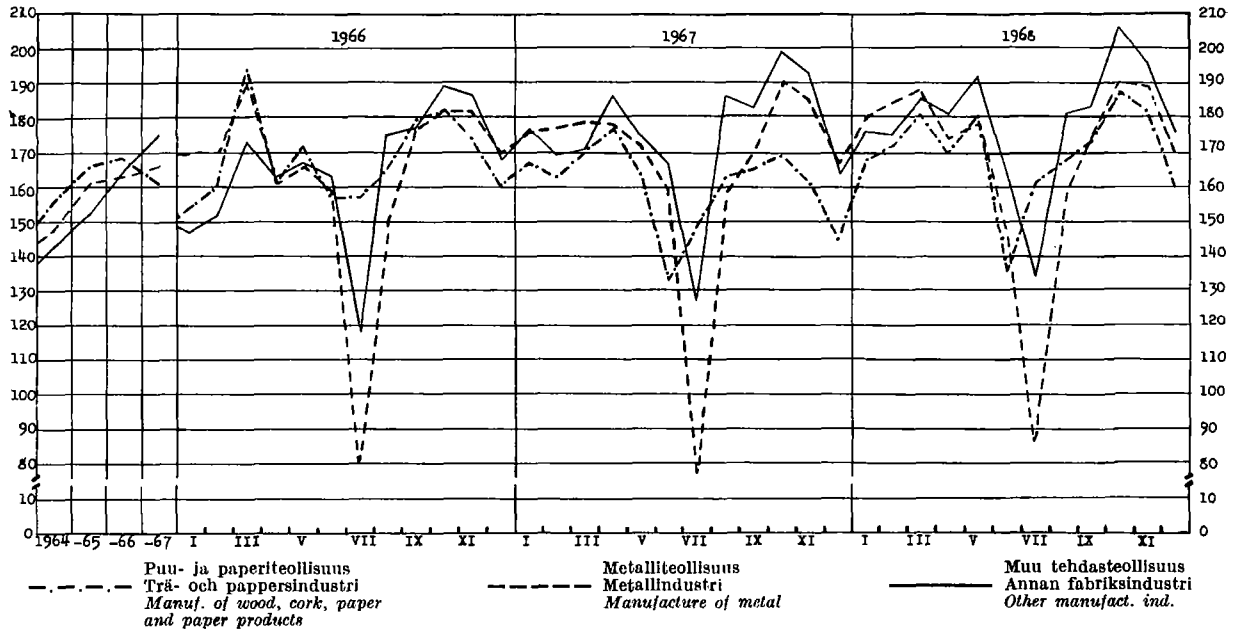
XLIV—1969

TILASTOLLINEN PÄÄTOIMISTO—STATISTISKA CENTRALBYRÅN  
CENTRAL STATISTICAL OFFICE OF FINLAND

Sisältö	Sivu	Innehåll	Sid.	Contents	Page
Tilastokuviaita .....	2	Diagram .....	2	Diagrams .....	2
<i>Tauluja</i>		<i>Tabeller</i>		<i>Tables</i>	
Väestö .....	3	Befolkningen .....	3	Population .....	3
Tuotanto .....	4	Produktionen .....	4	Production .....	4
Kauppa .....	12	Handeln .....	12	Commerce .....	12
Raha- ja luottoliike .....	19	Penning- och kreditväsendet ..	19	Banking and credit .....	19
Liikenne .....	23	Samfärdseln .....	23	Transport .....	23
Hinnat ja palkat .....	27	Priserna och lönera .....	27	Prices and wages .....	27
Työmarkkinat .....	34	Arbetsmarknaden .....	34	Labour market .....	34
Muu elinkeinotilasto .....	37	Övrig näringsstatistik .....	37	Other economic statistics .....	37
Valtion raha-asiat .....	38	Statsfinanserna .....	38	State finances .....	38
Rikollisuus .....	41	Brottsligheten .....	41	Criminality .....	41
Terveysolot .....	42	Hälsotillståndet .....	42	Health .....	42
<i>Kirjoituksia</i>		<i>Artiklar</i>		<i>Articles</i>	
Tilastollisen päätoimiston kirjaston hankinnat ulkomailta vuonna 1968 .....	44	Nyförvärv från utlandet år 1968 till Statistiska centralbyråns bibliotek .....	44	Foreign new acquisition to the Library of the Central Statistical Office of Finland in 1968 ...	44
Tiedonantoja .....	55	Meddelanden .....	55	Notes .....	55

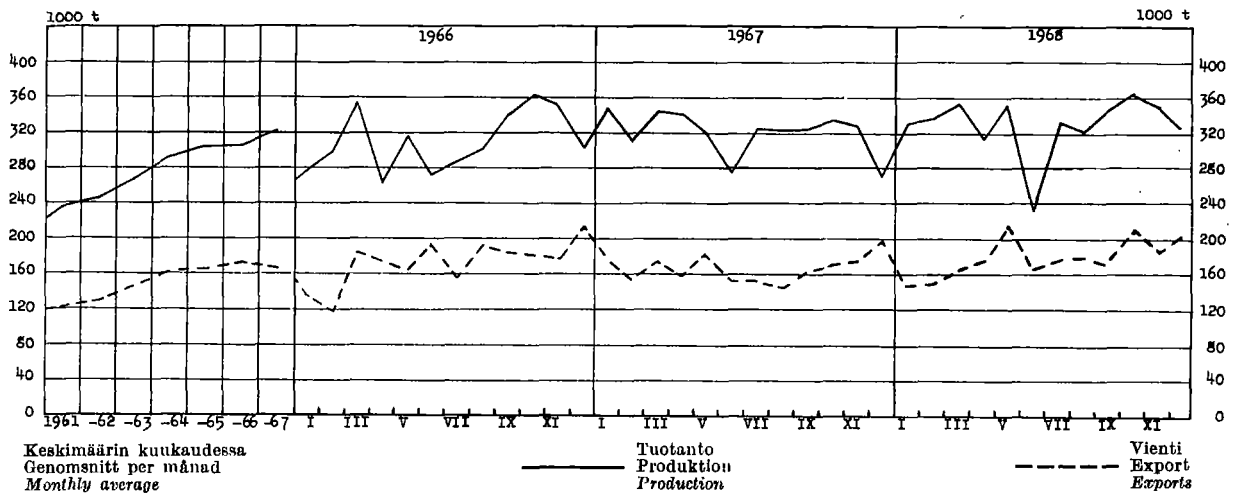
**Teollisuustuotannon volyymi-indeksi — Volymindex för industriproduktionen — Index of industrial production (1959=100)**

(Lähde: Taulu 4 — Källa: Tabell 4)



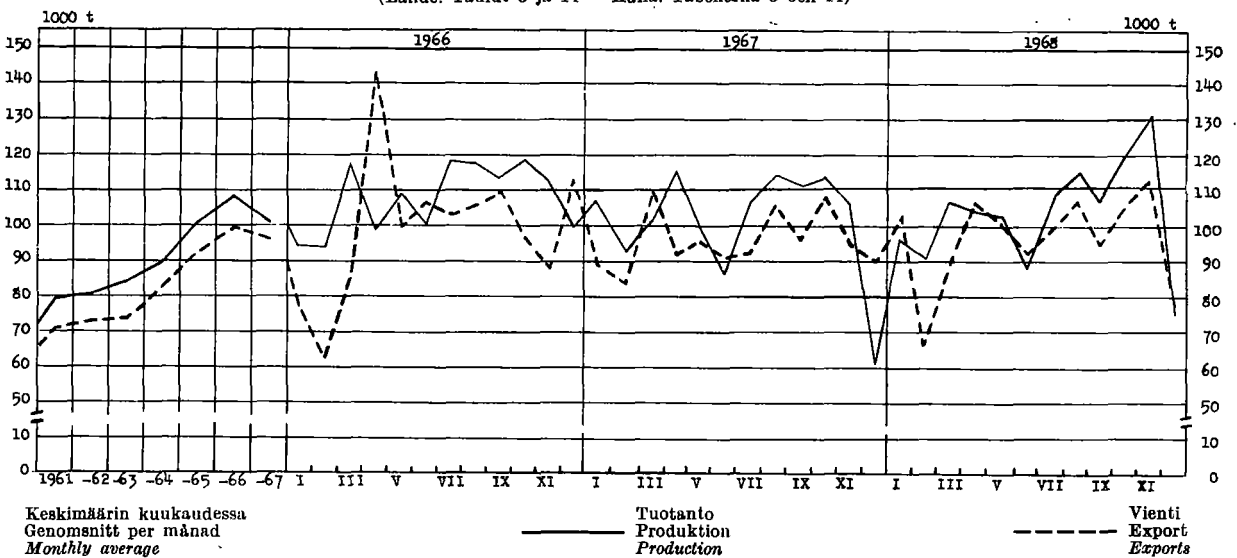
**Selluloosan tuotanto ja vienti — Produktionen och exporten av cellulosa — Production and exports of cellulose**

(Lähde: Taulut 3 ja 14 — Källa: Tabellerna 3 och 14)



**Sanomalehtipaperin tuotanto ja vienti — Produktionen och exporten av tidningspapper**

(Lähde: Taulut 3 ja 14 — Källa: Tabellerna 3 och 14)



1. Väkiluku — Folkmängden — Population

Maassa asuva väestö kuukauden lopussa I riket bosatt befolkning vid utgången av månaden Resident population at the end of month		Väkiluku vuoden vaihteessa — Folkmängd vid årsskiftet — Population at the turn of the year												
		Vuosi År	Maassa asuva väestö — I riket bosatt befolkning — Resident population										Henkilökirjotettu väestö Mantalsbeskriven befolkning Population according to registration lists	
			Yhteensä Summa Total		Kaupungit Städer 1st cl. towns		Kauppalat Köpingar 2nd cl. towns		Maalaiskunnat Landskommuner Rural communes		15—64 vuotiaat år years of age			
Ms	M	Ms	M	Ms	M	Ms	M	Ms	M	Ms	M			
	1 000	1 000												
*1968	I	4 678	1955/56	4 259	2 043	1 183	530	294	137	2 782	1 376	2 651	1 264	4 289
	II	4 678	1956/57	4 305	2 067	1 228	552	303	142	2 774	1 373	2 687	1 284	4 334
	III	4 679	1957/58	4 343	2 088	1 262	569	334	157	2 747	1 362	2 696	1 290	4 375
	IV	4 682	1958/59	4 376	2 105	1 286	580	340	160	2 750	1 365	2 717	1 302	4 413
	V	4 684	1959/60	4 413	2 125	1 312	593	353	167	2 748	1 365	2 740	1 315	4 451
	VI	4 686	1960/61	4 446	2 142	1 445	656	262	125	2 739	1 361	2 778	1 336	4 486
	VII	4 689												
	VIII	4 691	1961/62	4 487	2 163	1 485	676	268	128	2 734	1 359	2 832	1 365	4 516
	IX	4 693	1962/63	4 523	2 182	1 562	714	237	113	2 724	1 355	2 884	1 393	4 546
	X	4 694	1963/64	4 562	2 201	1 623	743	295	141	2 644	1 317	2 934	1 419	4 580
	XI	4 695	1964/65	4 598	2 219	1 678	769	308	148	2 612	1 302	2 978	1 443	4 611
	XII	4 696	1965/66	4 626	2 234	1 730	795	321	154	2 575	1 285	3 018	1 464	4 636
			1966/67	4 653	2 247	1 771	815	353	170	2 529	1 262	3 048	1 481	4 655
*1969	I	4 697	*1967/68	4 676	..	1 865	..	374	..	2 437	..	..	..	4 679
	II	4 696	*1968/69	4 696	..	1 896	..	398	..	2 402	..	..	..	..

2. Väestömuutokset <sup>1)</sup> — Befolkningsrörelsen <sup>1)</sup> — Vital statistics <sup>1)</sup>

Vuosi ja kuukausi År och månad Year and month	Solmittuja avioliittoja <sup>1)</sup> Vigda par <sup>1)</sup> Marriages <sup>1)</sup>	% av befolkningens Per 1 000 of mean population	Elävänä syntyneitä Levande födda Live births				Kuolleita Avlidna Deaths				Vuotta nuorempana Under första levnads- året Under one year of age	% av levande födda Per 1 000 live births	Maasta Pohjoismaiden ulkopuolelle muuttaneet Personer utflyttade till utomnordiska länder Emigration outside the Northern countries		
			Koko maa Hela riket Total	% av befolk- ningens Per 1 000 of mean population	Kaupungit ja kaup- palat Städer och köpingar Urban communes	Maalaiskunnat Landskommuner Rural communes	Koko maa Hela riket Total	% av befolk- ningens Per 1 000 of mean population	Kaupungit ja kaup- palat Städer och köpingar Urban communes	Maalaiskunnat Landskommuner Rural communes					
1963....	33 361	7.3	82 251	18.1	36 879	45 372	42 010	9.3	16 315	25 695	1 496	18.2	627		
1964....	34 520	7.5	80 428	17.6	37 880	42 548	42 512	9.3	16 890	25 622	1 369	17.0	790		
1965....	36 214	7.9	77 885	16.9	37 946	39 939	44 473	9.6	17 965	26 508	1 371	17.6	637		
1966....	38 252	8.2	77 697	16.7	39 474	38 223	43 548	9.4	18 149	25 399	1 164	15.0	709		
*1967....	40 871	8.8	76 968	16.5	41 012	35 956	43 790	9.4	19 069	24 721	1 146	14.2	951		
*1968....	40 284	8.6	75 067	16.0	40 649	34 418	45 151	9.6	19 787	25 364	1 049	14.0	1 654		
*1967 VII	5 136	13.0	7 167	18.1	3 880	3 287	3 647	9.2	1 716	1 931	79	12.6	238		
VIII	4 154	10.5	6 844	17.3	3 578	3 266	3 424	8.6	1 502	1 922	85				
IX	3 214	8.4	6 096	15.9	3 347	2 749	3 331	8.7	1 440	1 891	89				
X	2 722	6.9	6 945	17.5	3 622	3 323	3 642	9.2	1 570	2 072	86				
XI	3 646	9.5	6 009	15.6	3 348	2 661	3 455	9.0	1 511	1 944	92			14.0	334
XII	4 853	12.2	6 434	16.2	3 271	3 163	4 000	10.1	1 716	2 284	93				
*1968 I	1 970	5.0	6 007	15.2	3 390	2 617	4 306	10.9	1 860	2 446	98	15.3	268		
II	1 804	4.9	5 266	14.2	2 948	2 318	4 070	11.0	1 797	2 273	81				
III	2 199	5.5	6 253	15.8	3 369	2 884	4 042	10.2	1 704	2 338	90				
IV	2 878	7.5	7 061	18.4	3 733	3 328	3 613	9.4	1 551	2 062	102				
V	2 220	5.6	6 295	15.9	3 357	2 938	3 739	9.4	1 570	2 169	105				
VI	6 497	16.9	7 081	18.4	3 940	3 141	3 818	9.9	1 769	2 049	72				
VII	4 198	10.6	6 345	16.0	3 332	3 013	3 451	8.7	1 513	1 938	82				
VIII	4 595	11.6	6 234	15.7	3 357	2 877	3 627	9.1	1 690	1 937	92				
IX	3 140	8.2	6 083	15.8	3 414	2 669	3 379	8.8	1 522	1 857	103				
X	2 463	6.2	6 644	16.7	3 593	3 051	3 667	9.2	1 581	2 086	79				
XI	3 553	9.2	5 505	14.3	2 933	2 572	3 609	9.4	1 610	1 999	79			12.1	614
XII	4 767	12.0	6 293	15.8	3 283	3 010	3 830	9.6	1 620	2 210	66				
*1969 I	1 838	4.6	5 359	13.4	3 109	2 250	4 083	10.2	1 942	2 141	84	..	..		
II	1 632	4.5	4 601	12.8	2 504	2 097	4 274	11.9	1 925	2 349	81	..	..		

<sup>1)</sup> Ennakkotiedot (paitsi ulkomaille muuttaneista) on jaotettu ilmoituskuukauden mukaan — <sup>1)</sup> Suomessa asuvien naisten avioliitot.  
<sup>1)</sup> Förhandsuppgifterna (utom för till utlandet utflyttade) är fördelade efter anmälningsmånad — <sup>1)</sup> I Finland bosatta kvinnors giftermål.  
<sup>1)</sup> The preliminary data (except for emigrants) refer to the month when the event are reported — <sup>1)</sup> Marriages of women residing in Finland.

## 3. Tuotetilasto — Produktstatistik — Production statistics

Kansainvälisen tavaranimikelistön (SITC, Rev.) mukaan — Enligt den internationella varunomenklaturen (SITC, Rev.) — According to the SITC, Rev.

SITC, Rev. No	011	011.1	011.2	011.3	022.3	023	024	025								
Vuosi ja kuukausi År och månad Year and month	Liha <sup>1)</sup> — Kött <sup>1)</sup> — Meat <sup>1)</sup>				Meljerelden vast. ottama malto	Meljerivoi Mejerismör Dairy butter	Juusto <sup>2)</sup> Ost <sup>2)</sup> Cheese <sup>2)</sup>	Munat (markkinoidut) <sup>3)</sup> Ägg (marknadsförda) <sup>3)</sup> Eggs (marketed) <sup>3)</sup>								
	Yhteensä Summa Total	Siitä — Därav — Of which			Av mejerier Invägd mjölk Milk received by dairies											
	mlj. kg milj. kg	Naudanlihaa Nötkött Beef and veal	Lampaanlihaa Fårkött Mutton	Sianlihaa Fläsk Pork	milj. l mill. l	1 000 kg		mlj. kg mill. kg								
1963 ....	143.3	81.7	0.9	55.2	2 797	99 664	34 021	28.85								
1964 ....	154.5	90.6	0.9	56.3	2 886	102 266	35 180	30.79								
1965 ....	155.7	88.4	0.92	58.8	2 901	99 521	37 627	32.45								
1966 ....	166.99	85.12	1.22	73.24	2 876	99 773	36 894	36.28								
*1967 ....	176.79	87.05	0.78	82.24	2 809	94 258	35 038	39.38								
*1968 ....	173.03	85.08	0.74	79.81	2 909	101 420	33 465	39.04								
	*1968	*1969	*1968	*1969	*1968	*1969	*1968	*1969	*1968	*1969	*1968	*1969	*1968	*1969		
I ....	13.49	14.62	7.11	7.73	0.02	0.02	5.87	6.39	206	212	6 815	7 183	2 819	2 501	3.92	3.64
II ....	13.25		6.30		0.03		6.40		198		6 458		2 562		3.70	
III ....	14.45		6.99		0.05		6.85		220		6 978		2 586		3.35	
IV ....	14.78		7.15		0.05		6.91		258		8 820		2 809		3.03	
V ....	15.37		7.83		0.03		6.87		298		10 591		2 894		3.27	
VI ....	11.79		5.23		0.02		5.98		312		12 113		3 145		2.74	
VII ....	13.95		6.77		0.09		6.62		295		11 185		3 265		2.91	
VIII ....	15.17		7.13		0.14		7.24		272		9 819		3 176		2.89	
IX ....	15.40		8.09		0.11		6.61		238		8 324		2 938		2.77	
X ....	17.50		8.69		0.12		7.67		205		6 829		2 471		3.28	
XI ....	14.98		7.61		0.05		6.67		197		6 591		2 264		3.35	
XII ....	12.90		6.18		0.03		6.12		210		6 904		2 536		3.83	

SITC, Rev. No	031.1	041—045	041.0	045.1	046—047	046.0	047.0									
Vuosi ja kuukausi År och månad Year and month	Silakka <sup>4)</sup> Strömming <sup>4)</sup> Baltic herring <sup>4)</sup>	Muu kala <sup>4)</sup> Annan fisk <sup>4)</sup> Other fish <sup>4)</sup>	Markkinoitu kotim. vilja (ihmisrav. ja siemeneksi tarkoitettu) — Marknadsförd inhemsk spannmål (för människoföda o. utsäde) — Marketed domestic cereals (intended for human consumption and seeding)		Jauhot ja suurimot (ihmisravinnoksi tarkoitett.) <sup>5)</sup> Mjöl och gryn (för människoföda) <sup>5)</sup> Meal, flour and groats (intended for human consumption)											
	Helsinkiin saapunut Inkommen till Helsingfors Arrived in Helsinki		Kaikkiaan Inalles Total	Siitä — Därav — Of which		Kaikkiaan Inalles Total	Siitä — Därav — Of which									
			Vehnä Vete Wheat	Ruista Råg Rye		Vehnä Vete Wheat		Ruista Råg Rye								
	1 000 kg	mlj. kg — mill. kg														
1963 ....	3 808	1 954	372.0	245.9	56.5	497.1	320.1	121.6								
1964 ....	4 036	1 637	420.8	267.9	92.4	441.8	267.4	119.3								
1965 ....	4 462	1 490	504.3	299.2	113.5	403.1	248.7	113.9								
1966 ....	3 700	1 501	471.9	260.3	76.7	?)379.0	?)237.9	?)104.4								
*1967 ....	4 407	1 537	476.0	292.7	82.8	*339.9	*218.7	*106.2								
*1968 ....	4 340	2 311	..	..	..	..	..	..								
	*1968	*1969	*1968	*1969	*1968	*1969	*1968	*1969								
I ....	272	331	140	110	41.5	35.6	15.3	12.0	3.9	3.7	27.6	27.8	18.9	17.5	7.4	8.8
II ....	334	277	92	97	32.8	33.0	15.8	20.6	3.4	4.9	27.8	25.7	17.8	16.1	8.5	8.2
III ....	402		63		36.1		24.3		4.8		30.1		19.7		9.2	
IV ....	470		161		25.5		19.4		1.9		24.3		15.4		7.8	
V ....	697		308		21.0		15.0		2.0		25.9		15.8		9.0	
VI ....	597		255		11.6		6.7		2.4		20.8		13.9		6.2	
VII ....	372		210		11.9		6.9		2.6		28.6		19.4		8.1	
VIII ....	272		177		62.5		43.9		16.4		35.3		23.6		10.4	
IX ....	250		157		123.9		86.8		21.9		33.4		23.0		9.0	
X ....	192		286		57.7		28.0		6.9		28.9		17.6		9.8	
XI ....	245		254		39.5		25.2		5.1		26.2		17.8		9.4	
XII ....	237		208		43.8		27.7		4.3		22.8		14.9		7.0	

<sup>1)</sup> Teurastamoissa teurastettujen sekä teurastamoihin tuotujen muualla teurastettujen eläinten liha — <sup>2)</sup> Pl. sulatejuusto — <sup>3)</sup> Osuuskuntien ja tukku-liikkeiden markkinoima munamäärä, arviolta n. 75 % koko markkinoidusta munamäärästä — <sup>4)</sup> V. 1953 arviolta 13 % koko markkinoidusta määrästä — <sup>5)</sup> V. 1953 arviolta 11 % koko markkinoidusta määrästä — <sup>6)</sup> Kuukausittiedot edustavat vain kauppa- ja paikallismylyjen sekä niiden tullimyylien tuotantoa, jotka käyttävät jauhatukseen myös ulkomaista viljaa. — <sup>7)</sup> Korjattu luku.

<sup>1)</sup> Kött av i slakterier slaktade djur samt till slakterierna anlänt kött av annorstädes slaktade djur — <sup>2)</sup> Exkl. smältost — <sup>3)</sup> Av andelslagen och partiäffärerna marknadsförda äggpartier, enligt beräkning ca 75 % av hela den saluförda äggproduktionen — <sup>4)</sup> År 1953 enligt uppskattning 13 % av hela den marknadsförda mängden — <sup>5)</sup> År 1953 enligt uppskattning 11 % av hela den marknadsförda mängden — <sup>6)</sup> Månadsuppgifterna representerar endast produktionen inom handels- och lokala kvarnar och de tullkvarnar, vilka även mal utländsk spannmål. — <sup>7)</sup> Korr. tal.

<sup>1)</sup> Meat produced from animals slaughtered in abattoirs and from those slaughtered elsewhere and brought to abattoirs — <sup>2)</sup> Excl. butter cheese — <sup>3)</sup> Amount of eggs marketed by co-operative societies and wholesale firms, consisting of about 75 % of the whole egg quantity put on the market — <sup>4)</sup> In 1953 the estimated coverage was 13 % of the whole quantity put on the market — <sup>5)</sup> In 1953 the estimated coverage was 11 % of the whole quantity put on the market. — <sup>7)</sup> Corrected figure.



## 3. Tuotetilasto (jatk.) — Produktstatistik (forts.) — Production statistics (cont.)

SITC, Rev. No	1) 241, 242		242.2—3		242.2,3,9		242.1		242.1,4		241.1							
Vuosi ja kuukausi År och månad Year and month	B. Markkinahakkuut *) pystykaupoista ja ostajien omista metsistä *) Marknadsavverkningar *) av rotköp och i köparnas egna skogar *) Commercial fellings *) on stumpage sales and in buyers' own forests *)																	
	Kaikkiaan Inalles Grand total	Siitä — Därav — Of which																
		Sahatukkipuu Sågstock Saw logs	Vaneritukkipuu Fänerstock Veneer logs	Yhteensä tukkipuu *) Inalles stock *) Total logs *)	Kuusi- paperipuu Gran- pappersved Spruce pulp wood	Mänty- paperipuu Tall- pappersved Pine pulp wood	Lehti- paperipuu Löv- pappersved Hardwood pulp wood	Yhteensä ainespino- puu *) Inalles travat ämnes- virke *) Total industrial cordwood *)	Polttopuu Brännved Firewood									
	1 000 k-m <sup>3</sup> kuoretta 1 000 f-m <sup>3</sup> utan bark 1 000 cu. metres solid without bark	1 000 j <sup>3</sup> — 1 000 f <sup>3</sup> — 1 000 cu. ft						1 000 p-m <sup>3</sup> — 1 000 l-m <sup>3</sup> — 1 000 cu. metres piled										
	j <sup>3</sup> = .039 k-m <sup>3</sup>	j <sup>3</sup> = .027 k-m <sup>3</sup>	j <sup>3</sup> = .038 k-m <sup>3</sup>	p-m <sup>3</sup> = .681 k-m <sup>3</sup>	p-m <sup>3</sup> = .656 k-m <sup>3</sup>	p-m <sup>3</sup> = .605 k-m <sup>3</sup>	p-m <sup>3</sup> = .660 k-m <sup>3</sup>	p-m <sup>3</sup> = .531 k-m <sup>3</sup>										
1967 ....	17 232		157 107		27 403		190 239		6 346		4 228		3 016		14 468		1 353	
1968 ....	18 292		182 029		34 384		221 027		6 324		4 364		3 695		14 820		778	
	*1968	*1969	*1968	*1969	*1968	*1969	*1968	*1969	*1968	*1969	*1968	*1969	*1968	*1969	*1968	*1969	*1968	*1969
I ....	1 599	2 387	21 491	30 019	2 129	2 715	24 184	33 254	462	761	309	457	176	451	1 001	1 686	56	42
II ....	2 352		32 634		2 579		36 069		666		441		230		1 403		104	
III ....	2 369		33 390		2 391		36 598		700		454		206		1 411		82	
IV ....	1 654		19 253		1 489		21 390		536		375		255		1 219		77	
V ....	772		7 886		917		9 149		263		185		129		603		57	
VI ....	525		2 989		289		3 392		235		178		121		559		55	
VII ....	399		1 312		52		1 401		187		171		129		505		29	
VIII ....	700		3 782		238		4 059		352		235		194		797		44	
IX ....	973		4 719		3 018		7 824		404		329		283		1 037		53	
X ....	1 720		10 210		9 612		20 057		603		469		483		1 581		47	
XI ....	2 204		15 954		7 074		23 421		810		547		674		2 067		64	
XII ....	3 025		28 409		4 596		33 483		1 106		671		815		2 637		110	

SITC Rev. No	122.2		243.2—3		251.2		251.6—8		251.6, 8		1) 281.3		341.2		351			
Vuosi ja kuukausi År och månad Year and month	Savukkeet Cigarettes		Sahatavara *) Sågvaror *) Sawn goods *)		Puuhioke *) (myyntiä varten) Slipmassa *) (för avsalu) Mechanical wood pulp *) (for sale)		Selluloosa *) — Cellulosa *) Cellulose *)		Yhteensä Summa Total		Siitä sul- fiittisellu- loosa Därav sul- fitcellulosa Of which sulphite cellulose		Rauta- rikaste Järn- koncentrat Iron con- centrates		Kivhiili- kaasu Stenkols- gas Manufactured gas		Sähkövoima — Elektrisk energi — Electric energy	
	1 000 mille		1 000 stds		1 000 t								1 000 m <sup>3</sup>		milj. kWh — mill. kWh			
	1963 ....	6 784.2		1 256		178.5		3 185.4		1 300.6		363.7		77 325		11 899		8 292
1964 ....	5 950.7		1 312		181.9		3 522.1		1 464.3		480.3		68 411		13 636		8 501	
1965 ....	6 509.0		1 296		174.4		3 668.0		1 496.3		657.6		70 103		14 612		9 488	
1966 ....	6 420.0		1 125		152.8		3 722.7		1 433.7		631.4		74 890		15 763		10 516	
*1967 ....	6 683.0		1 006		102.8		3 843.2		1 375.4		643.2		72 492		16 828		11 749	
*1968 ....	6 349.0		1 045		104.1		3 955.2		1 373.8		527.0		59 758		18 060		10 414	
	*1968	*1969	*1968	*1969	*1968	*1969	*1968	*1969	*1968	*1969	*1968	*1969	*1968	*1969	*1968	*1969	*1968	*1969
I ....	468	517	79.0	101	12.1	7.2	333.2	327.8	118.2	112.8	49.1	53.4	5 754	5 470	1 688	1 806	997	865
II ....	451		93.0		11.6		337.0		117.7		36.1		5 192		1 512		862	
III ....	512		96.0		10.0		356.9		125.8		50.9		5 381		1 561		884	
IV ....	512		108.0		9.3		317.4		109.0		45.6		4 767		1 377		806	
V ....	566		101.0		8.2		351.9		121.3		52.3		4 680		1 401		974	
VI ....	565		78.0		6.3		233.2		90.1		28.8		4 363		1 203		957	
VII ....	590		81.0		7.6		330.4		108.7		56.6		4 592		1 318		895	
VIII ....	569		77.0		8.2		320.2		108.9		33.2		4 648		1 452		821	
IX ....	516		78.0		7.7		352.6		121.4		45.8		4 815		1 567		867	
X ....	534		86.0		8.1		363.6		123.1		24.7		4 937		1 673		830	
XI ....	491		83.0		8.3		350.1		121.1		48.3		4 921		1 689		765	
XII ....	575		85.0		6.7		308.7		108.5		55.6		5 708		1 619		756	

1) SITC:n nimike käsittää myös muita tuotteita kuin allamainitut — \*) Ks. alaviittoa 4, siv. 5 — \*) Ks. alaviittoa 5, siv. 5 — \*) Ks. alaviittoa 7, siv. 5 — \*) Ks. alaviittoa 8, siv. 5 — \*) Ennakkotiedot sisältävät vain havupuun, lopulliset myös lehtipuun — \*) Kuivaa painoa.  
2) SITC-positionen omfattar även andra produkter än de nedan nämnda — \*) Se fotnot 4, sid. 5 — \*) Se fotnot 5, sid. 5 — \*) Se fotnot 7, sid. 5 — \*) Se fotnot 8, sid. 5 — \*) Förhandsuppgifterna innehåller bara barrträ, slutliga uppgifterna även lövträ — \*) Torr vikt.  
3) This SITC-item also contains other products than those below — \*) See footnote 4, page 5 — \*) See footnote 5, page 5 — \*) See footnote 7, page 5 — \*) See footnote 8, page 5 — \*) Preliminary figures include conifer only, final figures also deciduous tree — \*) Dry weight.

## 3. Tuotetilastoja (jatk.) — Produktstatistik (forts.) — Production statistics (cont.)

SITC, Rev. No	1) 513.3 (3)		1) 561.2 (9)		631.1—2		641.6		1) 641.1-5,7-9		641.1		641.2, 9(4)		1) 641.3	
Vuosi ja kuukausi År och månad Year and month	Rikkihappo Svavelsyra Sulphuric acid		Superfosfaatti Superfosfat Superphosphate		Vaneri Faner Plywood and veneers		Puukuitulevy Träfiberplattor Fibreboard		Papperi — Papper — Paper							
	Yhteensä Summa Total								Sanomalehtipaperi Tidningspapper Newsprint paper		Kirjoitus- ja painopaperi Skriv- och tryckpapper Printing and writing paper		Voimapaperi Kraftpapper Kraft paper			
	mlj.kg-mill.kg				1 000 m <sup>3</sup>		1 000 t									
1963 .....	333.4		446.4		478.1		238.0		1 884.7		1 007.8		328.0		361.1	
1964 .....	355.5		514.3		533.5		239.8		1 938.0		1 076.8		392.0		416.2	
1965 .....	383.2		437.4		553.6		230.8		2 299.3		1 214.0		465.9		422.7	
1966 .....	480.3		571.3		563.8		209.0		2 496.1		1 296.7		504.6		440.4	
*1967 .....	549.2		395.1		573.4		205.2		2 287.4		1 216.6		547.0		415.3	
*1968 .....	595.6		316.0		614.8		228.5		2 428.8		1 246.1		534.6		429.3	
	*1968	*1969	*1968	*1969	*1968	*1969	*1968	*1969	*1968	*1969	*1968	*1969	*1968	*1969	*1968	*1969
I .....	50.9	51.1	24.2	27.5	53.3	63.0	19.4	18.8	195.3	212.0	96.1	104.9	40.6	51.6	33.2	37.4
II .....	58.2		24.6		56.3		19.2		186.4		91.0		42.3		34.7	
III .....	58.0		29.4		54.5		20.4		208.6		106.9		43.5		38.4	
IV .....	48.6		20.3		53.1		18.2		192.7		104.1		35.6		34.1	
V .....	45.2		36.9		58.1		19.9		203.0		102.8		46.1		35.0	
VI .....	11.0		17.7		42.0		17.0		166.6		88.1		35.8		28.8	
VII .....	53.3		13.9		37.1		14.5		207.1		109.5		47.6		34.6	
VIII .....	54.7		31.1		42.6		17.8		212.6		114.9		42.3		37.8	
IX .....	54.7		31.1		47.9		21.3		208.0		107.0		45.2		38.4	
X .....	55.8		35.9		59.4		23.2		228.1		119.6		48.1		40.8	
XI .....	52.6		26.7		57.6		20.5		233.7		131.1		45.9		40.0	
XII .....	52.6		24.2		52.9		17.1		186.8		75.0		61.6		33.5	

SITC, Rev. No	1) 641.3, 5, 9 (1—5)		651.3—4		652		661.2		1) 662.4(1)		664.3		671.2	
Vuosi ja kuukausi År och månad Year and month	Pahvi ja kartonki Papp och kartong Cardboard		Puuvillalanka Bomullsgarn Cotton yarn		Puuvillakangas Bomullstyger Cotton fabrics		Sementti Cement Cement		Tililet *) Tegel *) Bricks *)		Ikkunalaasi Fönsterglas Window glass		Harkkorauta Tackjärn Pig iron	
	1 000 t		1 000 kg				mlj. kg mill. kg		1 000 000		1 000 m <sup>2</sup>		1 000 kg	
1963 .....	842.7		13 916		11 540		1 428.2		162.5		7 927		331 934	
1964 .....	933.9		17 087		13 602		1 571.9		151.3		7 656		597 346	
1965 .....	938.4		16 635		11 102		1 770.0		142.0		8 159		940 163	
1966 .....	982.1		17 367		15 230		1 574.8		141.0		9 272		936 468	
*1967 .....	994.3		19 137		14 496		1 513.8		142.5		8 684		1 038 056	
*1968 .....	1 138.0		18 507		14 238		1 476.2		131.9		7 404		1 104 607	
	*1968	*1969	*1968	*1969	*1968	*1969	*1968	*1969	*1968	*1969	*1968	*1969	*1968	*1969
I .....	89.5	103.9	1 561	1 566	1 226	1 316	116.6	123.3	6.0	6.5	630	715	100 038	106 241
II .....	91.8		1 718		1 306		103.2		6.0		548		94 152	
III .....	94.2		1 725		1 402		115.8		5.5		596		101 538	
IV .....	90.8		1 952		1 464		133.5		7.0		546		97 356	
V .....	97.3		1 612		1 256		150.9		12.0		539		76 295	
VI .....	76.5		1 450		1 123		145.9		16.0		561		60 146	
VII .....	99.6		401		319		64.8		18.0		584		67 728	
VIII .....	102.4		1 548		1 171		119.8		18.0		729		92 507	
IX .....	99.3		1 639		1 247		150.8		16.0		680		100 798	
X .....	105.2		1 597		1 228		138.3		11.0		718		105 559	
XI .....	97.4		1 768		1 340		108.6		9.0		595		96 397	
XII .....	94.0		1 536		1 156		128.1		7.4		678		112 093	

1) SITC:n nimike käsittää myös muita tuotteita kuin alla mainitut — \*) Pl. tulenkestävät ja haponkestävät tililet

1) SITC-positionen omfattar även andra produkter än de nedannämnda — \*) Exkl. eldfasta och syrafasta tegel

1) This SITC-item also contains other products than those below — \*) Excl. refractory and acid-resistant bricks

## 3. Tuotetilastoja (jatk.) — Produktstatistik (forts.) — Production statistics (cont.)

SITC, Rev. No	1) 672.3, 5		679.2		1) 673—678		1) 673.3 (1)		676.1		1) 673.1		1) 682.1(2)		812.2					
	Valanteet *) Göt *) Steel ingots *)		Teräsvalutavara Stålgjutgods Steel castings		Valssauutuotteet — Valprodukter — Rolled products												Kuparikatodit Koppar- katoder Copper (cathodes)		Keraamiset saniteetti- valmistet Keramiskt sanitetsgods Sanitary ceramic articles	
	1 000 kg				Yhteensä Summa Total		Siltä — Därav — Of which													
Vuosi ja kuukausi År och månad Year and month							Betonrauta ja -teräs Betongjärn och -stål Reinforcing iron and steel		Ratakiskot Råls Rails		Valsellanka Valstråd Rolled wire									
1963 ....	293 861		14 553		284 914		116 166		19 600		64 613		37 797		5 966					
1964 ....	339 845		17 536		324 650		135 337		6 441		76 479		33 177		5 775					
1965 ....	323 041		18 950		332 391		140 967		9 166		81 190		30 522		5 826					
1966 ....	294 719		17 859		355 688		157 655		27 628		64 364		31 912		6 036					
*1967 ....	378 842		15 584		340 130		120 088		38 470		67 072		34 198		8 271					
*1968 ....	679 763		15 023		554 571		152 996		29 516		81 638		35 896		7 365					
I ....	45 753	72 077	1 393	1 474	35 039	61 298	10 806	10 721	493	946	8 815	10 429	2 771	3 004	670	727				
II ....	53 489		1 453		41 850		14 033		1 251		11 174		2 629		674					
III ....	56 764		1 303		45 197		14 277		3 429		7 250		3 091		688					
IV ....	58 969		1 299		40 195		8 804		1 586		8 065		2 902		676					
V ....	52 023		1 447		51 476		14 313		3 848		6 318		3 593		739					
VI ....	37 047		994		34 297		9 412		2 635		6 131		1 019		553					
VII ....	40 229		576		26 666		4 745		138		1 826		2 122		69					
VIII ....	51 229		892		49 892		17 247		3 784		3 549		3 506		671					
IX ....	68 024		1 250		53 048		10 795		4 487		6 438		3 470		638					
X ....	73 153		1 446		57 431		15 664		3 523		5 935		3 869		687					
XI ....	73 129		1 567		61 253		18 436		3 375		7 755		3 545		675					
XII ....	69 954		1 403		58 227		14 464		967		8 382		3 379		625					

1) SITC:n nimike käsittää myös muita tuotteita kuin alla mainitut — \*) Vain rautaa ja terästä valmistavista tehtaista

2) SITC-positionen omfattar även andra produkter än de nedan nämnda — \*) Endast från järn- och stålframställningsverk

3) This SITC-item also contains other products than those below — \*) Only of iron and steelworks

## 4. Teollisuustuotannon volyymi-indeksi 1) — Volymindex för industriproduktionen 1) — Volume index of industrial production 1)

Ryhmiä painot ilmoitettu sulussa — Gruppvikterna angivna inom parentes — Group weights in parentheses

Vuosi ja kuukausi År och månad Year and month	Koko teollisuus Hela industrin Total industry		Investointi- tavarat *) Investerings- varor *) Investment goods *)		Muut tuot- tanta- hyödykkeet*) Andra produktions- föremålen*) Other pro- ducers' goods *)		Kulutus- hyödykkeet Konsum- tionsfö- remålen*) Consumers' goods		Toimialaryhmät *) — Branschgrupper *) — Groups of industry *)										
	(100)		(9.8)		(61.8)		(28.7)		1		2—3		Siltä — Därav — Of which						
									Käivännai- teollisuus Gruv- o. a. extraktiv industri Mining and quarrying		Tehdas- teollisuus Fabriks- industri Manufac- turing		20		21		22		
												Elintarvike- teollisuus Livsmedels- industri Food manu- facturing industries		Juomia valmistava teollisuus Dryckesvaru- industri Beverage industries		Tupakka- teollisuus Tobaks- industri Tobacco manu- factures			
										(2.4)		(87.2)		(11.2)		(1.8)		(0.8)	
1964 ..	148		149		154		136		137		147		135		138		131		
1965 ..	159		160		166		142		146		153		144		155		144		
1966 ..	167		160		175		151		133		165		153		172		147		
*1967 ..	171		164		178		161		140		169		159		189		171		
*1968 ..	177		163		185		164		138		174		162		210		169		
I ..	181	195	175	186	189	206	165	177	143	161	175	190	141	150	174	262	147	171	
II ..	179		180		188		162		134		177		137		158		143		
III ..	187		184		197		170		145		185		148		208		159		
IV ..	178		167		184		168		147		177		157		211		161		
V ..	186		173		193		178		155		186		171		220		176		
VI ..	154		145		157		152		121		153		157		241		187		
VII ..	133		81		146		120		102		127		171		250		186		
VIII ..	174		154		180		169		138		172		170		230		180		
IX ..	182		167		191		168		147		178		163		209		167		
X ..	200		183		208		188		150		197		209		199		174		
XI ..	194		182		205		174		142		190		186		193		162		
XII ..	176		163		186		158		134		171		138		221		186		

1) Indeksien perusvuosi on 1959 — \*) Tuotannolliseen toimintaan käytettävät koneet ja kuljetusneuvot — \*) Raaka-aineet, polttoaineet, voiteluaineet ym. — \*) Teollisuusryhmien numerointi on kansainvälisen ISIC-nimikkeistön mukainen. Pienien ryhmien 20, 32 ja 39, joiden paino yhteensä on 3.8, indeksejä ei julkaista erikseen, mutta ne sisältyvät pääryhmien indeksiin — \*) Korjattuja lukuja.

2) Basåret är 1959 — \*) Maskiner och transportmedel för produktionsändamål — \*) Råvaror, bränsle, smörjolja m.m. — \*) Industrigruppernas numrering följer den internationella nomenklaturen (ISIC). För de små grupperna 20, 32 och 39, vilkas sammanlagda vikt utgör 3.8, publiceras icke gruppindexar, men dessa grupper ingår i indextalen för huvudgrupperna — \*) Korrigerade tal.

3) The base year for the index is 1959 — \*) Machines and transport equipment made for productive activity — \*) Raw materials, fuel, lubricants, etc. — \*) Industrial groups have been numbered according to the international nomenclature (ISIC). Indices for the small groups 20, 32 and 39 the total weight of which is 3.8, are not published separately but they are included in the indices of the main groups — \*) Corrected figures.

4. Teollisuustuotannon volyymi-indeksi (jatk.)—Volymindex för industriproduktionen (forts.)—Volume index of industrial production (cont.)

		Toimialaryhmät (jatk.) <sup>1)</sup> — Branschgrupper (forts.) <sup>1)</sup> — Groups of industry (cont.) <sup>1)</sup>																	
		Siltä — Därav — Of which																	
Vuosi ja kuukausi År och månad Year and month	23 Tekstili- teollisuus Textillindustri Manufacture of textiles (5.9)		24 Kenkä-, vaatetus- ja ompelu- teollisuus Sko-, konfek- tions- och sömnads- industri Manufacture of footwear, other wearing apparel and made-up textile goods (5.0)		25 Puuteollisuus Träindustri Manufacture of wood and cork, except manu- facture of furniture (6.0)		27 Paperiteollisuus Pappers- industri Manufacture of paper and paper products (13.1)		28 Graafinen teollisuus Grafisk industri Printing, publishing and allied industries (5.0)		29 Nahka- ja nahkateos- teollisuus Skinn-, läder- och lädervaru- industri Manufacture of leather, leather products (except footwear) (0.6)		30 Kumi- teollisuus Gummi- industri Manufacture of rubber products (1.1)		31 Kemian teollisuus Kemisk industri Manufacture of chemicals and chemical products (5.2)		33 Savi-, laai- ja kivenjalos- tusteollisuus Ler-, glas- och stenför- ädlingsindustri Manufacture of non- metallic mineral products (3.6)		
1964	117	121	129	170	131	103	138	183	179										
1965	112	120	133	182	134	104	152	203	201										
1966	124	134	121	191	140	111	181	214	219										
1967	121	147	119	182	144	108	198	234	224										
*1968	117	142	124	193	141	119	199	247	223										
	*1968	*1969	*1968	*1969	*1968	*1969	*1968	*1969	*1968	*1969	*1968	*1969	*1968	*1969	*1968	*1969	*1968	*1969	
I	128	131	153	156	119	149	193	204	155	148	115	145	206	230	250	268	210	233	
II	134		165		132		192		142		128		226		258		214		
III	139		164		135		203		146		113		230		263		228		
IV	134		154		140		185		147		109		200		251		210		
V	134		161		142		199		166		116		210		262		231		
VI	104		103		106		151		138		83		189		195		229		
VII	25		43		105		189		109		36		21		196		179		
VIII	127		147		112		195		127		151		216		244		239		
IX	118		150		115		203		134		143		199		258		250		
X	128		176		129		216		148		157		239		269		243		
XI	126		157		125		209		146		157		233		259		225		
XII	106		125		122		180		138		118		217		252		216		

		Toimialaryhmät — Branschgrupper — Groups of industry											Tehdasteollisuuden erikoisindeksiä Specialindexar för fabriksindustri Special indices of manufacturing					
		Siltä — Därav — Of which											5					
Vuosi ja kuukausi År och månad Year and month	34 Metallien perus- teollisuus Metallverk Basic metal industries (2.3)		35 Metalli- tuote- teollisuus Metall- manu- faktur Manufacture of metal products, except machinery and trans- port equipment (3.4)		36 Kone- teollisuus Maskin- industri Manu- facture of machinery, except electrical machinery (7.1)		37 Sähkötek- nillinen teollisuus Elektro- teknisk industri Manu- facture of electrical machinery, apparatus, and supplies (3.1)		38 Kulku- neuvo- teollisuus Transport- medels- industri Manu- facture of transport equipment (7.7)		5 Sähkö-, kaasu-, vesijohto- ymms. laitokset El-, gas- och vatten- verk m.m. Electricity, gas, water and sani- tary services (10.3)		25, 27 Puu- ja paperi- teollisuus Trä- och pappers- industri Manu- facture of wood, cork, paper and paper products (19.7)		34-38 Metalli- teollisuus Metall- industri Manu- facture of metal and metal pro- ducts (28.6)		20-24, 26, 28-33, 39 Muu tehdas- teollisuus Annan fabriks- industri Other manufactur- ing industries (44.0)	
1964	184	165	144	147	134	159	156	148	143									
1965	221	179	155	152	144	169	166	161	152									
1966	217	192	157	153	145	186	168	163	165									
1967	220	188	156	164	150	198	161	166	175									
1968	273	178	159	167	144	211	170	168	179									
	*1968	*1969	*1968	*1969	*1968	*1969	*1968	*1969	*1968	*1969	*1968	*1969	*1968	*1969	*1968	*1969	*1968	*1969
I	261	338	197	196	173	179	181	174	156	166	236	250	168	185	180	191	176	191
II	271		196		175		192		160		213		172		184		175	
III	287		191		174		202		166		220		180		188		185	
IV	280		176		164		192		144		195		170		174		181	
V	274		193		165		188		153		199		180		178		192	
VI	189		170		151		126		128		170		136		146		165	
VII	177		75		75		72		82		185		161		86		134	
VIII	270		174		139		163		136		204		167		158		181	
IX	304		182		159		170		147		219		173		174		183	
X	319		208		180		179		161		234		187		190		206	
XI	319		198		180		188		156		235		181		189		195	
XII	322		172		168		151		135		225		160		170		176	

<sup>1)</sup> Teollisuusryhmien numerointi on kansainvälisen ISIC-nimikkeistön mukainen. Pienien ryhmien 26, 32 ja 39, joiden paino yhteensä on 3,8, indeksejä ei julkaistu erikseen, mutta ne sisältyvät pääryhmien indekseihin.  
<sup>2)</sup> Industrigruppernas numering följer den internationella nomenklaturen (ISIC). För de små grupperna 26, 32 och 39, vilkas sammanlagda vikt utgör 3,8, publiceras icke gruppindexar, men dessa grupper ingår i indextablen för huvudgrupperna.  
<sup>3)</sup> Industrial groups have been numbered according to the international nomenclature (ISIC). Indices for the small groups 26, 32 and 39, the total weight of which is 3.8, are not published separately but they are included in the indices of the main groups.

5. Myönnettyt talonrakennusluvut — Beviljade byggnadstillstånd — *Granted building permits*

Vuosi ja neljännes År och kvartal Year and quarter	Kaikki rakennukset — Alla byggnader — <i>All buildings</i>						Kivirakennukset — Stenbyggnader — <i>Buildings of stone</i>					
	Asuin- raken- nukset Bostads- byggnader <i>Residential buildings</i>	Maatalous- raken- nukset Ekonomie- byggnader <i>Farm buildings</i>	Teollisuus- raken- nukset Industri- byggnader <i>Industrial buildings</i>	Liike- raken- nukset <sup>1)</sup> Affärs- byggnader <sup>1)</sup> <i>Business buildings<sup>1)</sup></i>	Julkiset raken- nukset Offent- liga byggnader <i>Public buildings</i>	Yhteensä <sup>2)</sup> Summa <sup>1)</sup> <i>Total<sup>1)</sup></i>	Asuin- raken- nukset Bostads- byggnader <i>Residential buildings</i>	Maa- talous- raken- nukset Ekono- miebygg- nader <i>Farm buildings</i>	Teolli- suus- raken- nukset Industri- byggnader <i>Industrial buildings</i>	Liike- raken- nukset <sup>1)</sup> Affärs- byggnader <sup>1)</sup> <i>Business buildings<sup>1)</sup></i>	Julkiset raken- nukset Offent- liga byggnader <i>Public buildings</i>	Yhteensä <sup>2)</sup> Summa <sup>1)</sup> <i>Total<sup>1)</sup></i>
Suunniteltu tilavuus — Planerat kubikinhåll — <i>Planned cubic capacity — 1 000 000 m<sup>3</sup></i>												
Koko maa — Hela riket — <i>Whole country</i>												
1963....	12.06	2.91	5.58	1.97	3.29	26.99	7.91	1.40	5.16	1.53	2.89	19.00
1964....	11.73	3.04	6.64	2.62	3.75	29.23	7.50	1.45	5.89	2.04	3.43	20.44
1965....	12.12	3.02	8.26	3.46	3.36	31.71	8.18	1.45	7.48	2.73	3.15	23.16
1966....	15.98	3.65	7.43	4.13	3.29	36.70	11.98	2.03	6.73	3.33	3.08	27.34
1967....	11.51	3.08	6.13	2.77	3.02	28.82	7.11	1.46	5.38	1.96	2.81	19.00
1968....	14.00	2.95	6.88	2.68	3.06	31.58	9.20	1.01	6.03	1.94	2.84	21.27
1966 IV	5.65	0.67	1.60	0.69	1.25	10.49	4.83	0.42	1.40	0.54	1.20	8.45
1967 I	1.35	0.47	1.28	0.48	0.39	4.34	0.80	0.24	1.22	0.33	0.37	3.01
II	3.72	1.42	1.68	0.93	0.37	9.03	1.77	0.65	1.48	0.64	0.32	4.93
III	3.26	0.76	1.17	0.68	0.87	7.30	2.23	0.38	0.84	0.48	0.82	4.83
IV	3.18	0.43	2.00	0.68	1.39	8.15	2.31	0.19	1.84	0.51	1.30	6.23
*1968 I	1.72	0.40	1.04	0.53	0.35	4.34	1.09	0.12	0.91	0.42	0.31	2.88
II	3.80	1.41	1.85	0.69	0.37	8.87	1.72	0.50	1.62	0.45	0.31	4.66
III	4.31	0.71	1.96	0.82	1.04	9.40	3.32	0.25	1.75	0.57	0.98	6.95
IV	4.17	0.43	2.03	0.64	1.30	8.97	3.07	0.14	1.75	0.50	1.24	6.78

6. Keskenäiset talonrakennustyöt — Igångvarande husbyggnadsarbeten — *Building works not completed*

Vuoden ja neljänneksen lopussa Vid utgången av End of	Kaikki rakennukset — Alla byggnader — <i>All buildings</i>						Kivirakennukset — Stenbyggnader — <i>Buildings of stone</i>					
	Asuin- raken- nukset Bostads- byggnader <i>Resi- dential buildings</i>	Maatalous- raken- nukset Ekonomie- byggnader <i>Farm buildings</i>	Teollisuus- raken- nukset Industri- byggnader <i>Industrial buildings</i>	Liike- raken- nukset Affärs- byggnader <i>Business buildings</i>	Julkiset raken- nukset Offent- liga byggnader <i>Public buildings</i>	Yhteensä <sup>2)</sup> Summa <sup>1)</sup> <i>Total<sup>1)</sup></i>	Asuin- raken- nukset Bostads- byggnader <i>Resi- dential buildings</i>	Maa- talous- raken- nukset Ekono- miebygg- nader <i>Farm buildings</i>	Teolli- suus- raken- nukset Industri- byggnader <i>Industrial buildings</i>	Liike- raken- nukset <sup>1)</sup> Affärs- byggnader <sup>1)</sup> <i>Business buildings</i>	Julkiset raken- nukset Offent- liga byggnader <i>Public buildings</i>	Yhteensä <sup>2)</sup> Summa <sup>1)</sup> <i>Total<sup>1)</sup></i>
Suunniteltu tilavuus — Planerat kubikinhåll — <i>Planned cubic capacity — 1 000 000 m<sup>3</sup></i>												
Koko maa — Hela riket — <i>Whole country</i>												
1965....	12.31	3.24	7.93	2.18	4.66	31.41	7.39	1.61	7.39	1.76	4.41	22.67
1966....	14.81	3.49	8.31	3.52	4.80	36.19	9.95	1.67	7.77	2.91	4.63	27.99
*1967....	13.30	3.50	6.03	2.58	4.34	31.40	8.27	1.84	5.43	2.12	4.15	21.95
II	14.39	4.01	8.96	2.99	4.94	36.69	8.66	2.09	8.44	2.51	4.70	26.56
III	15.42	4.42	9.29	3.66	4.52	38.79	9.33	2.31	8.69	3.08	4.32	27.88
IV	14.81	3.49	8.31	3.52	4.80	36.19	9.95	1.67	7.77	2.91	4.63	27.99
*1967 I	13.14	3.31	7.53	2.96	4.94	33.15	8.81	1.79	7.08	2.58	4.76	25.13
II	14.68	4.05	6.09	2.96	4.58	34.14	8.93	2.09	5.57	2.53	4.38	23.66
III	14.79	4.20	6.04	2.79	3.37	33.00	8.70	2.17	5.37	2.30	3.18	21.89
IV	13.30	3.50	6.03	2.58	4.34	31.40	8.27	1.84	5.43	2.12	4.15	21.95
*1968 I	11.84	3.32	6.00	2.41	4.35	29.47	7.31	1.73	5.50	2.12	4.16	20.93
II	14.28	4.27	6.27	2.58	4.32	33.70	7.83	2.01	5.63	2.17	4.12	21.91
Kaupungit ja kauppalaat — Städer och köpingar — <i>Urban communes</i>												
1965....	6.49	0.13	3.74	1.51	3.28	15.32	5.24	0.05	3.49	1.33	3.20	13.36
1966....	8.44	0.18	3.32	2.78	3.62	18.51	7.11	0.11	3.09	2.43	3.57	16.38
*1967....	6.73	0.25	3.46	1.96	2.79	15.39	5.37	0.16	3.20	1.76	2.74	13.29
1966 II	7.69	0.15	3.89	2.22	3.58	17.72	6.14	0.08	3.64	2.03	3.49	15.46
III	8.28	0.21	4.05	2.73	3.37	18.85	6.54	0.13	3.79	2.47	3.31	16.32
IV	8.44	0.18	3.32	2.78	3.62	18.51	7.11	0.11	3.09	2.43	3.57	16.38
*1967 I	7.26	0.23	3.33	2.35	3.46	16.80	6.08	0.15	3.11	2.18	3.41	14.98
II	7.58	0.28	3.28	2.35	3.27	17.02	5.85	0.16	3.06	2.15	3.18	14.48
III	7.45	0.28	3.52	2.11	2.24	15.87	5.62	0.17	3.17	1.88	2.18	13.10
IV	6.73	0.25	3.46	1.96	2.79	15.39	5.37	0.16	3.20	1.76	2.74	13.29
*1968 I	5.83	0.26	3.48	1.88	2.82	14.45	4.64	0.16	3.27	1.81	2.76	12.69
II	7.01	0.31	3.76	1.99	2.93	16.27	5.04	0.17	3.49	1.83	2.86	13.47

<sup>1)</sup> Vuodesta 1967 ml. liikenteen rakennukset — <sup>2)</sup> Näihin lukuihin sisältyvät myös edelläin ryhmiin kuulumattomat rakennukset, kuten kylmät kesä-asunnot, omakotitalojen talousrakennukset yms.

<sup>1)</sup> Fr.o.m. 1967 inkl. byggnader för transportväsendet — <sup>2)</sup> I dessa tal ingår även de byggnader, som ej tillhör ovan nämnda grupper såsom kalla sommarbostäder, egnahems ekonomiebyggnader m.m.

<sup>1)</sup> Since 1967 incl. transport service buildings — <sup>2)</sup> Including buildings not mentioned above, e.g. summer-houses, sheds, etc.

## 7. Valmistuneet rakennukset — Färdigställda byggnader — Completed buildings

Vuosi ja neljännes År och kvartal Year and quarter	Kalkki rakennukset — Alla byggnader — All buildings						Kivirakennukset — Stenbyggnader — Buildings of stone					
	Asuin- raken- nukset Bostads- byggnader Residential buildings	Maa- talous- raken- nukset Ekono- miebyggnader Farm buildings	Teolli- suus- raken- nukset Industri- byggnader Industrial buildings	Lilke- raken- nukset Affärs- byggnader Business buildings	Julkiset raken- nukset Offent- liga byggnader Public buildings	Yhteensä <sup>1)</sup> Summa <sup>1)</sup> Total <sup>1)</sup>	Asuin- raken- nukset Bostads- byggnader Residential buildings	Maa- talous- raken- nukset Ekono- miebyggnader Farm buildings	Teolli- suus- raken- nukset Industri- byggnader Industrial buildings	Lilke- raken- nukset Affärs- byggnader Business buildings	Julkiset raken- nukset Offent- liga byggnader Public buildings	Yhteensä <sup>1)</sup> Summa <sup>1)</sup> Total <sup>1)</sup>
	Tilavuus — Kubikinhåll — Cubic capacity — 1 000 000 m <sup>3</sup>											
<b>Koko maa — Hela riket — Whole country</b>												
1963 .....	12.81	2.29	4.75	1.87	2.44	25.16	8.62	1.10	4.34	1.38	2.07	17.62
1964 .....	10.67	2.49	5.74	1.95	2.82	24.86	6.95	1.23	5.23	1.50	2.52	17.54
1965 .....	11.04	2.61	6.45	2.78	3.13	27.22	7.58	1.21	5.74	2.17	2.87	19.67
1966 .....	11.35	2.84	5.93	2.46	3.01	26.91	7.85	1.35	5.29	1.92	2.73	19.26
*1967 .....	12.42	2.93	7.91	2.92	3.49	31.34	8.83	1.49	7.28	2.20	3.28	23.25
1966 II	2.03	0.42	0.91	0.46	0.59	4.70	1.48	0.21	0.83	0.37	0.54	3.45
III	2.43	1.06	1.48	0.55	1.18	7.23	1.57	0.51	1.36	0.38	1.09	4.93
IV	4.56	1.12	2.19	0.87	0.82	9.95	3.08	0.51	1.93	0.69	0.75	7.01
*1967 I	2.63	0.37	2.03	0.85	0.56	6.59	2.02	0.21	1.88	0.60	0.53	5.26
II	2.62	0.54	2.68	0.67	0.69	7.60	1.99	0.31	2.57	0.50	0.65	6.05
III	2.71	0.92	1.70	0.74	1.79	8.46	1.88	0.42	1.56	0.63	1.73	6.25
IV	4.46	1.10	1.50	0.66	0.45	8.69	2.94	0.55	1.27	0.47	0.37	5.69
*1968 I	2.19	0.24	1.39	0.45	0.41	4.85	1.62	0.13	1.20	0.26	0.37	3.62
II	2.54	0.51	1.32	0.56	0.82	6.16	1.88	0.27	1.22	0.44	0.77	4.61
<b>Kaupungit ja kauppalat — Städer och köpingar — Urban communes</b>												
1963 .....	8.86	0.05	2.91	1.26	1.37	14.66	7.51	0.03	2.72	1.06	1.31	12.71
1964 .....	6.88	0.09	4.15	1.30	1.66	14.30	5.65	0.05	3.93	1.13	1.60	12.42
1965 .....	7.00	0.08	4.11	1.85	2.04	15.09	5.81	0.04	3.77	1.41	1.95	13.03
1966 .....	7.43	0.12	3.86	1.56	1.89	15.05	6.26	0.05	3.49	1.37	1.79	13.02
*1967 .....	8.04	0.19	3.57	2.02	2.57	16.70	6.70	0.09	3.23	1.64	2.48	14.26
1966 II	1.38	0.05	0.64	0.31	0.36	2.78	1.21	0.02	0.61	0.29	0.35	2.49
III	1.38	0.01	1.03	0.32	0.77	3.55	1.15	0.00	0.96	0.26	0.72	3.10
IV	2.96	0.04	1.45	0.57	0.55	5.65	2.45	0.02	1.31	0.50	0.53	4.84
*1967 I	1.90	0.03	0.98	0.63	0.43	4.01	1.59	0.02	0.93	0.46	0.41	3.42
II	1.72	0.03	0.79	0.38	0.41	3.38	1.51	0.01	0.72	0.31	0.41	2.98
III	1.60	0.06	0.75	0.60	1.40	4.48	1.37	0.02	0.69	0.55	1.37	4.02
IV	2.82	0.07	1.05	0.41	0.33	4.83	2.23	0.04	0.89	0.32	0.29	3.84
*1968 I	1.48	0.02	1.00	0.31	0.24	3.09	1.24	0.02	0.89	0.18	0.24	2.58
II	1.50	0.02	0.71	0.36	0.52	3.14	1.35	0.01	0.67	0.33	0.51	2.88

<sup>1)</sup> Näihin lukuihin sisältyvät myös edellisiin ryhmiin kuulumattomat rakennukset, kuten kylmät kesäasunnot, omakotitalojen talourakennukset yms.  
<sup>2)</sup> I dessa tal ingår även de byggnader, som ej tillhör ovannämnda grupper, såsom kalla sommarbostäder, egnahems ekonomiebyggnader m.m.  
<sup>3)</sup> Includning buildings not mentioned above e.g. summer-houses, sheds, etc.

## 8. Asuntojen tuotanto — Bostadsproduktionen — Production of dwellings

Vuosi ja neljännes År och kvartal Year and quarter	Asuinhuoneistoja Bostadslägenheter Dwellings	Asuinhuoneita Boningsrum Rooms	Huoneistoala m <sup>2</sup> Lägenhetsyta m <sup>2</sup> Floor area m <sup>2</sup>	Asuinhuoneistoja Bostadslägenheter Dwellings	Asuinhuoneita Boningsrum Rooms	Huoneistoala m <sup>2</sup> Lägenhetsyta m <sup>2</sup> Floor area m <sup>2</sup>
	Kaupungit ja kauppalat — Städer och köpingar Urban communes			Maalaiskunnat — Landskommuner — Rural communes		
1962 .....	25 604	73 513	1 389 818	11 845	43 795	846 932
1963 .....	32 883	96 484	1 829 548	11 250	42 320	836 071
1964 .....	24 297	78 397	1 463 945	11 084	41 034	806 759
1965 .....	24 580	81 425	1 531 896	12 081	45 288	881 838
1966 .....	25 322	86 600	1 629 605	11 135	44 067	866 813
*1967 .....	25 475	..	1 709 411	11 305	..	862 468
1966 II	4 793	16 224	302 860	1 869	7 084	140 194
III	4 838	16 554	309 115	3 011	11 728	230 729
IV	9 668	34 003	643 256	4 517	18 470	362 058
*1967 I	6 005	21 226	411 345	1 953	7 396	148 150
II	5 540	19 122	362 427	2 439	9 270	182 861
III	5 444	..	369 338	3 018	..	226 524
IV	8 486	..	566 301	3 895	..	304 933
*1968 I	5 024	..	317 874	1 979	..	158 578
II	5 509	..	350 810	2 836	..	222 482

## 9. Vähittäiskaupan myynti — Detaljhandeln försäljning — Retailers' sales

Vuosi ja kuukausi År och månad Year and month	Kaikki vähittäiskaupat Hela detaljhandeln All retailers		Tavaratalot Varus Department stores	Sekatavara- kaupat <sup>1)</sup> Diversehandelsaffärer <sup>1)</sup> Retailers, rural type <sup>1)</sup>	Ravintoaine- ja tupakkakaupat Livsmedels- och tobakaffärer Food and tobacco shops	Alkoholilikeen myymälät Alkoholilikes butiker Liquor shops	Tekstili-, vaatetus- ja nahkatavara- kaupat Textil-, beklädnads- och lädervarufärer Textile, clothing and leather article shops	Rauta-, sähkö- ja urheiluvälinekaupat Järn-, el- och sportaffärer Metalware, electric and sports article shops	Apteekit Apothek Pharmacies	Muiden toimialojen kaupat Övriga branschaffärer Other special shops
	Volym- indeksi <sup>2)</sup> Volym- index <sup>2)</sup> Volume index <sup>2)</sup>	Arvo- indeksi Värdeindex Value index								
	1954 = 100									
Arvoindeksi — Värdeindex — Value index (1954 = 100)										
1963 .....	151	207	213	192	196	213	180	301	277	257
1964 .....	147	221	224	204	214	238	185	302	331	282
1965 .....	159	248	246	230	241	266	202	326	404	328
1966 .....	164	265	269	240	258	298	220	342	448	356
1967 .....	168	287	278	254	286	330	236	367	509	388
1968 .....	170	318	288	278	322	371	256	422	608	427
1967 VI .....	172	294	252	269	287	387	227	393	457	371
VII .....	155	268	205	261	280	367	160	343	416	318
VIII .....	165	282	231	260	287	343	197	396	457	364
IX .....	170	291	261	264	292	333	212	367	487	425
X .....	186	316	336	276	295	311	292	463	524	441
XI .....	171	300	316	252	289	320	288	403	562	419
XII .....	226	398	531	325	359	449	410	519	619	608
1968 <sup>3)</sup> I .....	143	255	225	211	271	268	202	289	636	406
II .....	145	264	234	228	287	296	175	311	648	395
III .....	155	289	274	247	315	339	194	336	652	434
IV .....	163	307	262	264	321	378	260	367	602	397
V .....	178	330	285	298	324	364	292	444	631	396
VI .....	165	312	241	288	311	388	244	436	527	367
VII .....	165	314	245	299	323	415	196	463	543	357
VIII .....	172	327	238	294	337	411	231	486	547	411
IX .....	169	317	281	281	312	344	236	446	562	481
X .....	187	349	321	307	337	377	322	482	638	449
XI .....	176	330	327	279	331	359	318	434	641	425
XII .....	222	419	520	339	392	518	405	572	671	611
Myynti — Försäljning — Sales										
Mhj. mk										
1963 .....	7 832.6	149.4	2 844.4	1 568.4	512.5	1 017.1	704.9	180.1	855.8	
1964 .....	8 357.9	157.2	3 018.4	1 708.5	572.0	1 041.2	707.3	215.5	937.8	
1965 .....	9 393.8	172.6	3 395.8	1 930.1	638.9	1 141.6	761.9	262.8	1 090.1	
1966 .....	10 033.7	188.8	3 544.0	2 065.5	715.4	1 243.5	800.9	291.6	1 184.0	
1967 .....	10 847.6	195.6	3 761.7	2 289.1	792.8	1 329.8	858.3	330.9	1 289.4	
1968 .....	12 027.8	202.3	4 109.5	2 573.8	891.8	1 445.8	987.8	395.5	1 421.3	
1967 VI .....	926.2	14.7	332.0	191.3	77.4	106.7	76.7	24.7	102.7	
VII .....	845.9	12.0	321.0	186.5	73.4	75.4	67.0	22.5	88.1	
VIII .....	889.3	13.5	320.1	191.6	68.6	92.6	77.2	24.8	100.8	
IX .....	917.7	15.3	325.8	194.4	66.7	99.8	71.6	26.4	117.7	
X .....	997.0	19.7	339.9	196.7	62.2	137.5	90.3	28.4	122.3	
XI .....	946.0	18.5	310.6	192.5	63.9	135.4	78.6	30.5	116.0	
XII .....	1 256.5	31.1	400.3	239.5	89.9	192.6	101.1	33.5	168.5	
1968 <sup>3)</sup> I .....	805.6	13.2	259.9	180.6	53.6	94.9	56.4	34.5	112.5	
II .....	832.8	13.7	281.1	191.5	59.1	82.2	60.6	35.1	109.5	
III .....	910.3	16.0	303.8	210.0	67.8	91.4	65.6	35.3	120.4	
IV .....	967.4	15.3	325.7	214.2	75.7	122.3	71.6	32.6	110.0	
V .....	1 040.2	16.7	367.2	215.7	72.9	137.4	86.5	34.2	109.6	
VI .....	983.9	14.1	355.0	207.2	77.6	114.8	85.0	28.6	101.6	
VII .....	991.6	14.3	368.1	215.4	83.1	92.0	90.3	29.4	99.0	
VIII .....	1 030.0	14.0	362.3	224.8	82.3	108.3	94.8	29.6	113.9	
IX .....	1 000.3	16.5	345.7	207.8	68.7	111.0	86.9	30.5	133.2	
X .....	1 102.3	18.8	378.8	224.8	75.4	151.4	94.0	34.6	124.5	
XI .....	1 041.6	19.2	343.7	220.3	71.9	149.6	84.5	34.7	117.7	
XII .....	1 321.8	30.5	418.2	261.5	103.7	190.5	111.6	36.4	169.4	

<sup>1)</sup> Myynti käsittää elintarvikkeiden lisäksi tekstili- ja/tai taloustarvikkeita (maaseudun sekatavara- ja osuuskauppojen tavanomainen tavarajärjestelmä) — <sup>2)</sup> Ilman Oy. Alkoholilike Ab. — <sup>3)</sup> Korjattuja lukuja.

<sup>1)</sup> Försäljningen omfattar utom livsmedel även textilier och/eller hushållsartiklar (det typiska varusortimentet för lanthandlare och andelslag på landsbygden) — <sup>2)</sup> Utan Oy. Alkoholilike Ab. — <sup>3)</sup> Korrigerade tal.

<sup>1)</sup> Sales consist of food articles and textile and/or household articles — <sup>2)</sup> Without Oy. Alkoholilike Ab. — <sup>3)</sup> Corrected figures.

10. Tukkukaupan myynti — Parthandelns försäljning — Wholesalers' sales

Vuosi ja kuukausi År och månad Year and month	Kaikki tukkukaupat Alla partiaffärer All wholesalers		Keskukskullikkeet Centralpartiaffärer Central wholesalers	Valtion Viljavarasto ja Hankintakeskus Statens Spannmålsförärråd och Upphandlingscentral Government Grain Office and Purchasing Centre	Ravinto- ja nautintoinekaupat Handel med livs- och njutningsmedel Food, beverages and tobacco wholesalers	Tekstiili-, turkis- ja jalkinekaupat Handel med textil- och pääsivaror samt skodon Textile, clothing and footwear wholesalers	Rautakaupat Handel med järnvaror Iron ware wholesalers	Puutavara-kaupat Handel med trävaror Timber wholesalers	Teknillisen alan kaupat Handel med tekniska varor Wholesalers of machinery and raw materials	Poltto- ja voiteluainekaupat Handel med bränsle och smörjemedel Fuel wholesalers	Muiden toimialojen kaupat Övriga branschaffärer Other specialized wholesalers
	Volyymi- indeksi Volym- index Volume index	Arvo- indeksi Värde- index Value index									
	1954 = 100										
Arvoindeksi — Värdeindex — Value index (1954 = 100)											
1963 .....	160	221	257	207	205	100	205	180	333	235	206
1964 .....	169	246	272	170	250	119	228	143	412	252	215
1966 .....	174	264	311	175	264	106	233	143	391	319	257
1966 .....	179	279	335	160	271	110	248	148	392	373	267
1967 .....	190	308	365	184	274	105	255	155	533	471	285
1968 .....	177	324	405	213	312	110	278	164	344	544	303
1967 VI .....	190	301	333	178	309	77	244	157	567	447	241
VII .....	170	273	339	175	278	40	218	156	401	449	196
VIII .....	194	310	389	181	272	119	263	197	454	445	280
IX .....	201	320	391	177	286	121	273	155	491	459	321
X .....	230	382	455	170	302	145	333	203	735	546	379
XI .....	195	336	397	175	290	111	293	191	599	491	326
XII .....	192	336	381	245	277	92	321	153	512	621	339
1968 <sup>1)</sup> I .....	142	257	304	147	235	91	180	117	280	620	270
II .....	162	291	353	194	248	115	265	124	331	541	284
III .....	170	310	383	227	283	132	250	135	365	540	291
IV .....	175	322	402	227	321	122	245	128	399	506	301
V .....	197	361	434	247	405	111	289	163	430	534	306
VI .....	170	312	349	227	389	81	257	186	342	465	246
VII .....	164	302	397	206	320	49	252	177	271	516	221
VIII .....	185	339	441	232	327	125	288	194	324	538	295
IX .....	182	333	434	197	280	128	306	151	337	535	361
X .....	197	362	454	205	320	141	340	219	361	606	355
XI .....	180	332	409	207	297	123	305	198	341	563	341
XII .....	201	370	496	238	316	98	362	171	351	564	369
Myynti — Försäljning — Sales											
Milj. mk											
1963 .....	11 033.2	3 332.3	311.1	2 288.0	419.5	1 718.1	220.3	1 312.5	773.7	657.7	
1964 .....	12 804.4	3 525.7	256.3	2 791.3	503.5	1 911.4	174.5	1 626.2	828.2	687.3	
1965 .....	13 219.5	4 026.2	262.5	2 947.5	444.9	1 949.1	175.1	1 543.2	1 048.8	822.2	
1966 .....	13 954.2	4 349.7	241.3	3 018.4	462.7	2 075.7	180.8	1 543.9	1 227.7	854.0	
1967 .....	15 389.0	4 728.5	276.7	3 051.1	440.6	2 139.6	189.2	2 102.8	1 550.1	910.4	
1968 .....	16 148.0	5 246.4	320.0	3 475.2	462.0	2 329.7	199.9	1 357.3	1 789.0	968.5	
1967 VI .....	1 255.1	359.9	22.4	286.7	27.0	170.2	16.0	186.2	122.6	64.1	
VII .....	1 136.8	366.4	21.9	258.2	14.2	152.5	15.9	131.8	123.1	52.3	
VIII .....	1 286.7	420.0	22.7	252.9	41.7	183.4	20.1	149.3	122.0	74.6	
IX .....	1 331.1	422.2	22.1	265.3	42.3	190.7	15.8	161.3	125.9	85.5	
X .....	1 539.5	491.8	21.4	280.6	50.9	232.1	20.7	241.7	149.5	100.8	
XI .....	1 400.5	428.6	21.9	269.0	39.0	204.2	19.4	196.9	134.6	86.9	
XII .....	1 899.9	411.5	30.7	257.2	32.4	223.9	15.5	168.2	170.3	90.2	
1968 <sup>1)</sup> I .....	1 067.7	328.1	18.5	218.1	32.0	125.3	12.0	91.9	170.0	71.8	
II .....	1 206.0	381.4	24.3	230.5	40.4	184.6	12.6	108.9	148.3	75.6	
III .....	1 285.4	414.2	28.4	262.8	46.2	174.8	13.7	119.9	148.0	77.4	
IV .....	1 337.6	434.3	28.4	297.9	42.7	171.1	13.0	131.2	138.8	80.2	
V .....	1 502.4	469.2	30.9	375.9	39.1	201.7	16.6	141.3	146.3	81.4	
VI .....	1 298.5	376.7	28.4	361.2	28.4	179.6	19.0	112.2	127.5	65.5	
VII .....	1 252.5	429.0	25.8	297.6	17.2	175.6	18.0	89.2	141.3	58.8	
VIII .....	1 405.7	476.0	29.1	303.8	44.0	200.8	19.7	106.4	147.4	78.5	
IX .....	1 380.4	468.7	24.6	260.2	45.1	213.2	15.4	110.6	146.5	96.1	
X .....	1 501.3	490.4	25.7	297.5	49.4	237.2	22.3	118.5	166.0	94.3	
XI .....	1 378.0	442.1	26.0	276.3	43.2	213.2	20.2	112.0	154.3	90.7	
XII .....	1 531.0	536.3	29.9	293.4	34.3	252.6	17.4	115.2	154.6	98.2	

<sup>1)</sup> Korjattuja lukuja — Korrigerade tal — Corrected figures.

## 11. Tuonnin ja viennin arvo — Värdet av importen och exporten — Value of imports and exports

Ulkomaankauppatilaston mukaan — Enligt utrikeshandelsstatistiken — According to Foreign Trade Statistics

Vuosi ja kuukausi År och månad Year and month	Tuonti — Import — Imports						Vienti — Export — Exports							Viennin (+) tai tuonnin(-) enemys Överskott av exporten (+) eller importen (-) Export surplus (+) or import surplus (-)
	Raaka-aineet ja tuotantotarvikkeet Råmaterial och produktionsföremål Raw materials and production supplies	Siltä teollisuuteen Därav för industrin Of which for industry	Poltto- ja voiteluaineet Bränslematerial o. smörjmedel Fuels and oils	Valmiit tavarat Färdiga varor Finished goods	Siltä kulutustavarat Därav konsumtionsvaror Of which consumers goods	Koko tuonti Total import	Maataloustuotteet Lantbruksprodukter Agricultural products	Metsätaloustuotteet Skogsbruksalminningsprodukter Forestry products	Teollisuustuotteet Industrituotteet Industrial products	Siltä — Därav — Of which			Koko vienti Total export	
										Puuteollisuus Träindustri Woodworking	Paperiteollisuus Pappersindustri Paper industry	Metalli- ja konepajateollisuus Metall- och verkstadsindustri Metal industry and engineering		
Milj. mk														
1963 .....	1 827	1 699	373	1 666	662	3 867	165	113	3 399	812	1 752	614	3 678	- 189
1964 .....	2 111	1 982	508	2 197	801	4 816	230	90	3 810	896	2 020	610	4 132	- 684
1965 .....	2 361	2 178	515	2 389	878	5 265	252	60	4 252	920	2 166	800	4 566	- 699
1966 .....	2 450	2 307	590	2 484	1 036	5 524	264	59	4 492	863	2 297	877	4 817	- 707
1967 .....	2 546	2 413	668	2 580	1 117	5 794	261	54	4 911	866	2 384	1 080	5 230	- 564
*1968 .....	3 002	2 835	873	2 813	1 289	6 689	324	56	6 485	1 158	2 994	1 566	6 870	+ 181
1967 I—VI	1 156	1 106	292	1 287	538	2 736	128	24	2 194	349	1 121	481	2 347	- 389
I—IX	1 736	1 652	445	1 807	769	3 988	174	42	3 378	599	1 682	713	3 596	- 392
I—XII	2 546	2 413	668	2 580	1 117	5 794	261	54	4 911	866	2 384	1 080	5 230	- 564
*1968 I—III	662	628	212	636	314	1 510	97	8	1 296	164	659	311	1 401	- 109
I—VI	1 485	1 409	440	1 406	653	3 331	171	23	3 021	469	1 430	774	3 217	- 114
I—IX	2 168	2 050	656	2 000	928	4 824	237	41	4 624	813	2 190	1 085	4 906	+ 82
I—XII	3 002	2 835	873	2 813	1 289	6 689	324	56	6 485	1 158	2 994	1 566	6 870	+ 181
VII	206	198	51	190	87	447	20	5	493	115	246	88	518	+ 71
VIII	218	204	76	176	80	470	26	7	542	120	264	92	575	+ 105
IX	259	238	88	228	108	576	20	6	569	109	250	130	596	+ 20
X	271	256	61	258	120	590	24	6	637	120	284	151	668	+ 78
XI	266	256	85	258	120	609	15	6	661	123	273	182	682	+ 73
XII	297	273	72	297	121	665	47	2	564	102	248	148	613	- 52

## 12. Tuonnin ja viennin volyymi-indeksi — Volymindex för importen och exporten — Volume index for imports and exports

1962 = 100. Ulkomaankauppatilaston mukaan — Enligt utrikeshandelsstatistiken — According to Foreign Trade Statistics

Vuosi ja neljännes År och kvartal Year and quarter	Tuonti — Import — Imports (cif)						Vienti — Export — Exports (fob)								
	Yleisindeksi Total index	Raaka-aineet ja tuotantotarvikkeet Råmaterial och produktionsföremål Raw materials and production supplies	Siltä Därav Of which		Poltto- ja voiteluaineet Bränslematerial o. smörjmedel Fuels and oils	Valmiit tavarat Färdiga varor Finished goods	Investointitavarat Investeringsvaror Investment goods	Kulutustavarat Konsumtionsvaror Consumers goods	Yleisindeksi Total index	Maataloustuotteet Lantbruksprodukter Agricultural products	Metsätaloustuotteet Skogsbruksalminningsprodukter Forestry products	Teollisuustuotteet Industrituotteet Industrial products	Siltä Därav Of which		
			Maatalous Lantbruk Agriculture	Teollisuus Industri Industry									Puuteollisuus Träindustri Woodworking	Paperiteollisuus Pappersindustri Paper industry	Metalli- ja konepajateollisuus Metall- och verkstadsindustri Metal industry and engineering
1963 .....	98	103	122	101	102	92	86	101	102	110	62	104	102	110	88
1964 .....	119	113	123	112	143	120	118	122	109	147	44	111	105	122	81
1965 .....	129	128	168	126	147	127	126	129	114	156	28	118	97	128	101
1966 .....	135	134	130	135	174	128	115	149	122	158	28	126	92	138	111
1967 .....	135	133	113	135	187	126	111	152	129	166	25	133	90	135	140
*1968 .....	123	128	125	128	192	107	93	132	142	161	24	147	104	144	161
1966 II ....	136	126	121	126	155	143	144	141	126	146	35	130	95	147	110
III ....	133	138	140	138	200	116	100	146	133	132	40	139	124	144	112
IV ....	150	157	137	158	206	134	115	172	141	158	31	147	103	148	153
1967 I ....	134	124	85	126	165	137	121	164	110	145	15	114	59	136	106
II ....	135	129	93	131	181	132	123	149	130	196	31	133	94	132	146
III ....	124	131	119	131	186	107	94	131	134	139	35	140	110	134	149
IV ....	144	147	149	147	211	128	108	163	139	181	20	144	99	139	157
*1968 I ....	110	112	100	112	185	95	76	128	119	184	12	122	62	128	142
II ....	134	139	115	140	202	118	106	137	149	159	28	154	111	149	177
III ....	110	117	129	116	187	90	77	112	141	145	29	147	124	146	138
IV ....	136	140	150	140	196	121	105	151	159	165	25	166	122	154	186

## 13. Tärkeimpien tavarain tuonti — Importen av viktigare varor — Imports of certain commodities

Ulkomaankauppatilaston mukaan — Enligt utrikeshandelsstatistiken — According to foreign trade statistics

SITC, Rev. N:o	031, 032	041—045	051—053	054—055	061.1—2	071.1	112	121	211, 611
	Kalat ja kala-valmisteet Fisk, fisk-konserver o.dyl. <i>Fish and fish preparations</i>	Vilja Spannmål <i>Cereals</i>	Hedelmät ja hedelmä-valmisteet Fruktur, även beredda, konserverade m.m. <i>Fruit and fruit preparations</i>	Kasvikset ja kasvis-valmisteet Köksväxter, beredda eller konserverade <i>Vegetables incl. prepared</i>	Sokeri Socker <i>Sugar</i>	Kahvi, myös paahdettu Kaffe, även rostat <i>Coffee, incl. roasted</i>	Alkoholi-pitoiset juomat Alkoholhaltiga drycker <i>Alcoholic beverages</i>	Tupakka, valmistamaton Tobak, obearbetad <i>Raw tobacco</i>	Vuodat ja nahat Hudar, skinn och läder <i>Hides, skins and leather</i>
	1 000 kg						1 000 l	1 000 kg	
1962 .....	11 723	294 016	6 558	35 998	148 816	39 517	7 975	6 288	9 112
1963 .....	15 762	498 431	126 686	23 454	122 795	41 979	7 777	6 959	8 616
1964 .....	13 940	197 583	123 062	89 505	175 343	47 497	9 766	6 079	8 620
1965 .....	16 531	238 087	128 160	75 214	122 601	40 145	10 170	5 805	7 633
1966 .....	17 719	122 946	150 627	90 682	162 372	45 946	10 231	5 643	8 446
1967 .....	14 622	160 940	143 745	88 674	201 295	50 219	11 944	7 887	8 378
*1968 .....	17 443	113 614	144 035	89 262	215 161	48 970	11 950	6 157	7 203
*1968 I	2 677	15 118	11 262	7 543	14 870	3 482	1 328	490	1 006
II	2 088	2 555	16 692	2 621	7 156	3 415	450	221	636
III	731	2 853	11 112	1 582	5 581	2 581	994	303	476
IV	941	6 994	17 912	2 730	18 691	4 205	766	325	493
V	1 180	13 051	13 517	5 441	28 410	5 415	1 040	677	889
VI	652	11 270	15 664	8 502	16 550	5 546	1 297	782	507
VII	381	9 967	3 013	161	30 807	4 880	742	388	314
VIII	1 034	1 085	3 228	405	17 197	4 974	805	303	467
IX	757	11 434	5 649	545	15 601	2 602	1 100	345	583
X	2 110	10 680	8 746	762	26 661	2 962	1 225	756	442
XI	2 509	15 697	18 211	1 684	14 708	5 411	967	532	547
XII	2 433	12 910	19 039	57 286	18 929	3 497	1 236	1 035	843

SITC, Rev. N:o	221	231	242	262	263	266	271.3	281	321
	Öljysiemenet yms. Oljefrön o.dyl. <i>Oil seeds etc.</i>	Raaka-kautsu Rå kautschuk <i>Crude rubber</i>	Pyöreä ja karkeasti syrjätty puutavara Rundvirke o. grovt kant-hugget virke <i>Wood in the rough and roughly squared</i>	Villa ja muu karva Ull och andra hår <i>Wool and hair</i>	Puuvilla Bomull <i>Cotton</i>	Tekokuidut Konstfibrer <i>Man-made fibres</i>	Raaka-fosfaatti Råfosfat <i>Natural phosphates</i>	Rautamalmi ja rikaste Järnmaln och -slig <i>Iron ore and concentrates</i>	Kivihiili, koks, brikitit yms. Stenkol, koks, brikketter o.a.dyl. <i>Coal, coke etc.</i>
	1 000 kg		k-m <sup>3</sup> - f-m <sup>3</sup>	1 000 kg					
1962 .....	63 588	10 716	528 501	4 322	18 604	2 105	235 428	448 171	2 985 379
1963 .....	76 411	12 788	896 508	4 703	18 614	2 259	233 759	390 751	2 542 789
1964 .....	83 104	11 976	1 645 174	4 575	14 703	2 613	325 034	513 575	3 307 135
1965 .....	69 604	14 803	2 231 737	3 778	17 745	2 639	366 753	970 117	3 352 045
1966 .....	100 770	21 871	1 822 035	4 563	23 673	3 257	387 148	837 318	2 777 083
1967 .....	108 168	17 630	1 666 561	4 594	15 368	3 553	351 834	641 087	2 795 450
*1968 .....	83 720	19 787	1 441 798	4 145	18 361	4 085	455 666	631 777	2 756 070
*1968 I	3 896	2 326	155 006	463	700	253	38 945	51 012	233 048
II	840	1 620	37 943	396	466	167	33 295	22 549	110 813
III	9 369	1 089	25 010	320	6 474	328	35 152	36 820	93 245
IV	10 124	2 044	32 101	451	294	216	21 076	51 450	130 964
V	10 636	1 221	68 885	364	881	442	32 016	10 573	168 972
VI	21 806	545	28 235	291	298	268	53 944	95 398	346 231
VII	540	841	85 482	107	5 500	142	20 924	3 582	208 459
VIII	4 359	1 188	96 171	369	319	372	58 148	55 595	284 044
IX	4 901	1 409	231 818	291	334	291	35 265	72 613	324 846
X	184	1 862	162 283	442	139	559	52 910	72 452	329 331
XI	8 610	1 446	119 876	324	2 465	588	11 573	66 936	258 829
XII	8 455	4 196	398 988	327	491	459	62 418	92 797	267 288

## 13. Tärkeimpien tavarain tuonti (jatk.) — Importen av viktigare varor (forts.) — Imports of certain commodities (cont.)

SITC, Rev. N:o	331	332	512	513, 514	531—533	541	561	581	621, 629
Vuosi ja kuukausi År och månad Year and month	Kivennäisöljy, raaka Mineralolja, rå <i>Petroleum, crude</i>	Kivennäisöljytuotteet Mineralöljje-produkter <i>Petroleum products</i>	Orgaaniset kemikaalit Organiska kemikalier <i>Organic chemicals</i>	Epä-organiset kemikaalit Oorganiska kemikalier <i>Inorganic chemicals</i>	Värit, väriaineet yms. Färger, färgämnen o.dyl. <i>Paints, dyestuffs etc.</i>	Lääkkeet ja farma- tuotteet Mediciner o. farma- produkter <i>Medicinal and pharma- products</i>	Lannoitteet, valmistetut Gödselmedel, tillverkadade <i>Fertilizers, manufactured</i>	Muovit yms. Plaster o.d. <i>Plastic materials etc.</i>	Kautsuteokset ja -puoli- valmisteet Gummivaror och halv- fabrikat <i>Articles and materials of rubber</i>
	1 000 kg								
1962 .....	1 512 235	2 014 478	28 089	320 862	11 699	1 352	314 480	52 285	9 358
1963 .....	1 549 335	2 079 113	32 470	284 217	11 370	1 521	306 592	58 572	10 302
1964 .....	3 089 130	2 404 868	42 382	308 761	13 083	1 875	364 205	74 805	3 405
1965 .....	2 307 886	3 168 078	49 653	343 171	12 770	2 280	299 287	94 519	15 744
1966 .....	2 900 573	4 213 155	55 537	325 950	14 518	2 457	326 490	105 252	16 622
1967 .....	4 970 300	3 252 999	74 551	310 979	14 788	2 398	273 125	109 696	16 317
*1968 .....	5 814 194	3 256 561	88 328	351 886	14 344	2 603	283 487	135 233	16 420
*1968 I	807 036	280 340	6 618	33 791	1 105	223	15 744	11 323	889
II	426 612	187 436	7 214	23 036	747	240	13 309	10 797	1 147
III	422 646	247 962	6 335	13 350	1 109	220	24 880	9 470	1 024
IV	382 576	272 002	8 893	20 598	1 294	284	22 985	10 953	1 885
V	643 006	337 543	8 563	39 241	1 532	220	35 177	12 741	1 867
VI	365 491	361 220	9 483	30 407	1 149	171	23 504	13 192	1 661
VII	228 563	245 976	3 139	33 355	874	146	21 299	6 364	1 001
VIII	579 228	237 220	4 241	25 143	965	209	25 056	7 911	888
IX	586 242	324 399	8 414	22 171	1 405	226	26 197	11 862	1 355
X	354 721	199 931	7 631	49 991	1 339	257	21 285	14 052	1 994
XI	610 580	289 918	7 886	22 677	1 556	204	12 109	12 255	1 437
XII	407 493	272 614	9 911	38 126	1 269	203	41 942	14 313	1 272

SITC, Rev. N:o	629.1	651	652, 653	671—679	682	684	711	712	712.5
Vuosi ja kuukausi År och månad Year and month	Siitä ajoneuvojen ym. renkaat Av dem däck o. slangar för fordon m.m. <i>Of which tyres and tubes for vehicles etc.</i>	Langat Garn och tråd <i>Yarn and tread</i>	Kankaat Tyger <i>Woven fabrics</i>	Rauta ja teräs <sup>1)</sup> Järn och stål <sup>1)</sup> <i>Iron and steel<sup>1)</sup></i>	Kupari <sup>1)</sup> Koppar <sup>1)</sup> <i>Copper<sup>1)</sup></i>	Alumini <sup>1)</sup> Aluminium <sup>1)</sup> <i>Aluminium<sup>1)</sup></i>	Voimakoneet <sup>2)</sup> Kraftmaskiner <sup>2)</sup> <i>Power generating machinery<sup>2)</sup></i>	Maatalouskoneet ja -laitteet Lantbruksmaskiner och -redskap <i>Agricultural machinery</i>	Siitä traktorit, pl. noja- perävaunu- traktorit Av dem trak- torer, exkl. semitrailerer <i>Of which tractors, excl. for tractor trailer</i>
	1 000 kg								kpl — st.
1962 .....	5 626	10 138	6 448	613 973	8 408	18 246	14 211	..	14 392
1963 .....	6 330	10 529	6 608	560 163	4 851	15 054	12 243	..	15 742
1964 .....	8 342	12 656	6 603	663 128	7 759	19 690	11 801	31 080	11 672
1965 .....	10 672	11 130	6 796	692 378	15 213	20 628	12 192	40 253	14 073
1966 .....	10 822	14 094	9 732	729 020	15 903	25 899	9 399	37 846	12 929
1967 .....	10 789	13 678	10 150	725 938	10 963	28 243	9 591	25 616	8 792
*1968 .....	10 981	13 695	9 994	623 366	11 827	26 623	9 506	21 229	7 774
*1968 I	367	1 173	834	41 272	1 101	3 376	598	1 044	258
II	724	1 095	883	38 100	333	1 966	744	1 081	335
III	622	1 195	791	40 243	1 477	2 239	739	2 145	858
IV	1 493	1 503	783	45 356	835	1 380	1 226	2 113	595
V	1 393	1 245	799	72 450	1 029	3 018	841	3 048	1 276
VI	1 153	1 039	850	65 762	1 360	2 485	1 318	1 632	1 214
VII	661	844	751	42 058	764	1 457	421	2 036	488
VIII	555	777	848	51 960	869	1 984	821	2 040	583
IX	983	1 077	953	60 351	1 640	2 283	794	2 112	747
X	1 396	1 157	861	55 124	1 129	2 807	770	1 702	643
XI	953	1 207	794	58 936	652	1 800	628	1 028	394
XII	681	1 383	847	51 754	638	1 828	606	1 248	383

1) Myös valanteet, tangot, langat, levyt, putket yms. — 2) Ei sähkökäyttöiset.

1) Inkl. göt, stänger, trådar, plåtar, rör o.dyl. — 2) Exkl. elektriska.

1) Incl. ingots, bars, wires, plates, tubes etc. — 2) Excl. electric.

## 13. Tärkeimpien tavarain tuonti (jatk.) — Importen av viktigare varor (forts.) — Imports of certain commodities (cont.)

SITC, Rev. N:o	714	715, 717, 718	719	722.1	722.2, 723	724	725	726, 729	732.1-3, 6, 7
	Konttori-koneet Kontors-maskiner <i>Office machines</i>	Teollisuus-koneet *) Industri-maskiner *) <i>Machines for industries *)</i>	Muut koneet ja laitteet sekä osat *) Andra maskiner o. apparater samt delar *) <i>Other machinery and appliances incl. parts *)</i>	Sähkövoima-koneet Elektriska kraft-maskiner <i>Electric power machinery</i>	Sähköasen-nustarvikkeet ja eristetty sähkötanka ja -kaapeli Elektrisk installationsmateriel, isolerad tråd och kabel <i>Electric installation apparatus insulated wire and cable</i>	Puhelin-, lennätin-, radio-, tv-, tutka- yms. laitteet Telefon-, telegraf-, radio-, tv-, radar- o.d. apparater <i>Telecommunication apparatus</i>	Sähköllä toimivat kotitalous-koneet ja -laitteet Elektriska hushålls-maskiner o. -apparater <i>Domestic electrical equipment</i>	Muut sähkö-koneet ja -laitteet Andra elektriska maskiner o. -apparater <i>Other electrical machinery and apparatus</i>	Autot ja niiden alustat Automobiler o. underreden till dem <i>Automobiles and automobile chassis</i>
	1 000 kg								kpl—st.
1962 .....	996	22 826	..	6 087	2 998	3 975	5 553	9 698	72 132
1963 .....	843	20 333	..	4 292	2 815	3 381	4 577	9 017	57 958
1964 .....	1 028	26 365	38 822	4 961	2 808	4 057	5 096	10 947	105 513
1965 .....	1 105	28 040	51 694	6 135	3 629	3 355	6 257	11 638	117 557
1966 .....	1 296	28 503	48 314	4 919	3 420	2 742	6 324	11 824	94 843
1967 .....	1 255	25 340	48 962	4 990	3 807	2 691	8 322	11 235	78 329
*1968 .....	1 022	23 393	39 732	4 233	7 239	2 664	8 329	11 030	61 944
*1968 I	120	1 506	2 668	236	529	232	594	1 040	2 235
II	77	1 607	2 665	235	447	232	544	828	3 451
III	99	1 463	3 615	509	726	212	796	745	4 633
IV	90	1 596	3 343	317	587	189	902	724	7 370
V	110	3 102	3 830	462	781	255	976	989	7 940
VI	84	2 078	4 877	386	656	170	689	905	6 958
VII	62	1 525	3 035	177	406	170	408	551	4 209
VIII	43	1 235	2 167	315	495	212	560	774	4 567
IX	82	1 703	3 344	222	503	235	665	886	3 986
X	78	1 919	2 965	295	562	260	876	1 242	5 923
XI	77	1 120	3 544	324	581	275	638	1 097	5 538
XII	100	4 539	3 679	755	966	222	681	1 247	5 134

## 14. Tärkeimpien tavarain vienti — Exporten av viktigare varor — Exports of certain commodities

Ulkomaankauppatilaston mukaan — Enligt utrikeshandelstatistiken — According to foreign trade statistics

SITC, Rev. N:o	022	023	024	025	211, 611	212, 613	242	243	251.2	251.6—9
	Kuiva-maito ym. Torrmjök o. dyl. <i>Milk, dry etc.</i>	Voi Smör <i>Butter</i>	Juusto Ost <i>Cheese</i>	Munat Ägg <i>Eggs</i>	Vuodot ja nahat Hudar, skinn och läder <i>Hides, skins and leather</i>	Turkis-nahat Pälskinn <i>Fur skins</i>	Pyöreä ja karkeasti syrjitty puutavara Rundvirke o. grovt kant-hugget virke <i>Wood in the rough or roughly squared</i>	Sahattu ja höylätty puutavara Sägade och hyvlade trävaror <i>Wood, shaped or simply worked</i>	Puuhioke Slipmassa <i>Mechanical wood pulp</i>	Selluloosa Cellulosa <i>Chemical wood pulp</i>
	1 000 kg						1 000 k-m <sup>3</sup> * f-m <sup>3</sup>	1 000 stds.	1 000 kg	
1962 .....	4 254	10 209	16 860	8 038	6 001	93	3 707	1 014	150 279	1 553 252
1963 .....	5 072	15 772	17 203	9 485	6 935	111	2 156	982	172 196	1 754 607
1964 .....	20 112	23 952	21 576	8 136	7 538	121	1 376	1 001	174 504	1 950 373
1965 .....	26 110	19 353	19 724	9 874	9 165	151	803	882	149 073	1 968 757
1966 .....	18 746	18 042	21 132	12 460	6 432	172	709	811	130 102	2 088 005
1967 .....	15 055	16 222	15 919	15 774	8 068	234	663	745	117 558	2 006 374
*1968 .....	16 415	18 174	17 236	13 300	6 292	293	484	848	81 498	2 142 619
*1968 I	146	598	715	2 120	637	30	19	43	7 533	148 081
II	826	383	1 484	2 024	573	4	4	20	6 374	149 798
III	1 303	1 224	989	1 392	994	52	17	22	9 982	163 050
IV	2 518	1 238	1 513	438	749	9	22	56	11 234	176 922
V	1 357	1 801	1 171	891	657	52	112	77	7 269	215 148
VI	1 006	1 808	1 644	871	459	31	29	85	3 921	165 954
VII	1 332	2 760	1 174	768	273	12	53	106	3 605	176 270
VIII	1 533	3 262	1 432	728	354	16	64	103	5 277	178 807
IX	1 861	2 004	1 854	932	527	13	59	89	6 072	168 805
X	1 483	1 429	1 337	992	468	20	44	89	5 243	210 642
XI	1 326	953	1 530	1 052	210	7	45	89	5 407	187 047
XII	1 724	714	2 393	1 092	391	47	17	70	9 531	202 095

## 14. Tärkeimpien tavarain vienti (jatk.) — Exporten av viktigare varor (forts.) — Exports of certain commodities (cont.)

SITC, Rev. N:o	286	283.5	513, 514	631.1—2	632.4	641.1—5, 7—9	641.6	642	652, 653
Vuosi ja kuukausi År och månad Year and month	Tekokuidut Konstfiber Man-made fibres	Sinkkimalmi ja -rikaste Zinkmalin och -slig Zinc ores and cons.	Epä- orgaaniset kemikaalit Oorganiska kemikalier Inorganic chemicals	Vaneri, rimalevy yms. Kryssfananer, lanelträ o.d. Veneers, plywood etc.	Rakennus- puusepä- teokset Byggnads- snickerier Builders woodwork	Paperi ja pahvi Papper och papp Paper and paperboard	Puukuitu- levyt Träfiber- plattor Fibre boards	Paperi- ja pahviteokset Varor av papper el. papp Articles of paper or paperboard	Kankaat Tyger Woven fabrics
	1 000 kg			k-m <sup>a</sup> — f-m <sup>a</sup>	1 000 kg				
1962 .....	13 267	101 473	13 138	357 315	2 049	2 131 479	152 187	53 855	1 669
1963 .....	15 689	142 943	21 248	383 012	20 601	2 295 892	161 314	81 591	1 958
1964 .....	17 745	147 255	19 342	439 884	5 049	2 506 130	164 467	104 958	3 022
1965 .....	20 785	147 628	24 142	460 773	6 349	2 672 891	143 661	108 144	3 714
1966 .....	26 289	112 542	28 245	460 019	5 121	2 899 932	131 239	111 571	4 263
1967 .....	23 517	115 327	38 870	485 596	8 945	2 818 420	138 585	121 834	5 109
*1968 .....	25 842	125 947	69 636	543 383	6 963	3 040 763	146 551	132 992	4 826
*1968 I	1 893	7 390	1 088	42 829	339	226 936	13 529	4 055	474
II	1 593	—	9 980	31 986	251	187 474	7 761	11 750	366
III	2 041	—	1 860	49 096	375	257 394	11 903	13 203	507
IV	2 894	—	574	59 629	430	281 948	15 306	13 843	325
V	2 413	27 606	5 035	57 909	799	269 946	14 031	11 693	334
VI	2 172	15 390	4 025	40 808	595	222 723	10 305	10 065	326
VII	2 385	10 360	2 103	32 945	646	261 088	10 726	7 615	125
VIII	1 824	15 008	13 640	41 338	516	281 099	12 950	9 867	401
IX	2 166	14 731	10 204	37 442	755	257 330	13 157	12 340	434
X	1 895	12 643	1 153	48 801	609	281 761	13 212	13 110	477
XI	2 520	15 191	16 693	52 416	837	278 951	13 835	15 338	512
XII	2 046	7 628	3 281	48 184	811	234 113	9 836	10 113	545

SITC, Rev. N:o	671—679	682	715, 717, 718	711, 712, 719	722.1	723.1	724	821
Vuosi ja kuukausi År och månad Year and month	Rauta ja teräs <sup>1)</sup> Järn och stål <sup>1)</sup> Iron and steel <sup>1)</sup>	Kupari <sup>1)</sup> Koppar <sup>1)</sup> Copper <sup>1)</sup>	Teollisuus- koneet <sup>2)</sup> Industri- maskiner <sup>2)</sup> Machines for industries	Muut koneet ja laitteet sekä osat <sup>2)</sup> <sup>2)</sup> Andra maskiner och apparater samt delar <sup>2)</sup> <sup>2)</sup> Other machinery and appliances incl. parts <sup>2)</sup> <sup>2)</sup>	Sähkövoima- koneet Elektriska kraftmaskiner Electric power machinery	Eristetty sähkölanka ja kaapeli För elektriskt ändamål isolerad tråd och kabel Insulated wire and cable	Puhelu-, len- nätin-, radio-, tv-, tutka- yms. laitteet Telefon-, tele- graf-, radio-, tv-, radar- o.d. apparater Telecom- munications apparatus	Huonekalut Möbler Furniture
	1 000 kg							
1962 .....	192 603	10 520	25 468	..	1 398	10 977	266	2 413
1963 .....	244 186	14 648	19 770	..	2 035	11 148	205	2 462
1964 .....	508 780	16 188	9 149	19 939	2 595	13 728	275	3 089
1965 .....	827 527	13 973	11 549	26 334	3 668	13 305	602	3 990
1966 .....	817 757	24 707	16 493	27 156	3 320	17 029	713	3 988
1967 .....	851 666	24 122	20 579	29 684	4 574	15 356	880	5 065
*1968 .....	845 222	23 854	23 020	41 218	5 061	14 970	1 280	7 967
*1968 I	49 291	2 144	2 120	2 640	391	695	75	282
II	26 896	1 784	2 260	2 188	489	1 264	66	292
III	34 241	2 067	1 700	3 711	484	2 303	74	380
IV	24 008	1 892	1 639	3 446	495	2 113	58	573
V	119 371	1 657	2 177	3 417	430	863	105	868
VI	92 000	1 275	2 215	3 682	486	989	129	901
VII	101 014	1 125	1 569	2 605	164	513	58	397
VIII	86 011	1 881	1 399	3 752	475	990	100	632
IX	93 852	2 269	1 707	4 152	398	1 363	133	808
X	86 504	2 868	2 140	3 571	486	1 252	167	1 079
XI	54 810	2 457	1 930	3 088	431	2 188	175	978
XII	77 224	2 435	2 164	4 966	332	437	140	777

<sup>1)</sup> Myös valanteet, tangot, langat, levyt, putket yms. — <sup>2)</sup> Ei sähkökäyttöiset — <sup>3)</sup> Pl. kontorikonnet.

<sup>1)</sup> Inkl. göt, stänger, trådar, plåtar, rör o.dyl. — <sup>2)</sup> Exkl. elektriska — <sup>3)</sup> Exkl. kontormaskiner.

<sup>1)</sup> Incl. ingots, bars, wires, plates, tubes, etc. — <sup>2)</sup> Excl. electric — <sup>3)</sup> Excl. office machines.

15. Rahalaitosten ottolainaus yleisöltä — Penninginrättningarnas inlåning från allmänheten — Deposits in banking establishments

Vuoden ja kuukauden lopussa Vid utgången av End of	Liikepankit Affärsbanker Commercial banks			Kiinnitysuottolaitokset Hypoteeksinrättningar Mortgage banks			Säästöpankit Sparbanker Savings banks			Postisäästöpankki Postsparbanken Post-office Savings Bank		
	Talletukset Deposits	Shekkitilitit Check-räkningar Cheque accounts	Yhteensä Summa Total	Tallet. Deposits	Shekkit. Check-räkn. Cheque accounts	Yhteensä Summa Total	Tallet. Deposits	Shekkit. Check-räkn. Cheque accounts	Yhteensä Summa Total	Talletukset Deposits	Siirtotilitit Giro-räkningar Giro-accounts	Yhteensä Summa Total
	Mlj. mk											
1963 ....	2 441.05	715.27	3 156.32	0.20	0.55	0.75	2 336.64	84.07	2 420.71	648.47	250.31	898.78
1964 ....	2 816.71	683.35	3 500.06	0.17	0.22	0.39	2 614.74	86.32	2 701.06	713.83	296.54	1 010.37
1965 ....	3 160.09	665.74	3 825.83	0.18	0.23	0.41	2 954.40	89.79	3 044.19	773.21	309.42	1 082.63
1966 ....	3 637.20	625.54	4 262.74	0.21	0.64	0.85	3 329.88	111.64	3 441.52	863.56	318.02	1 181.58
1967 ....	4 080.79	649.81	4 730.60	0.27	0.50	0.77	3 644.60	97.53	3 742.13	941.23	340.88	1 282.10
1968 ....	4 580.68	832.70	5 413.38	0.36	0.44	0.80	3 969.77	132.75	4 102.52	1 027.16	428.35	1 455.51
1968 I	4 049.82	622.33	4 672.15	0.27	0.41	0.68	3 645.86	85.65	3 731.51	954.92	444.75	1 399.67
II	4 148.52	672.51	4 821.03	0.26	0.60	0.86	3 704.11	93.35	3 797.46	967.39	407.13	1 374.52
III	4 167.69	663.99	4 831.68	0.24	0.69	0.93	3 736.88	91.91	3 828.79	978.00	353.50	1 331.50
IV	4 209.87	674.96	4 884.83	0.24	0.42	0.66	3 750.45	94.53	3 844.98	979.01	454.36	1 433.37
V	4 212.17	697.36	4 909.53	0.25	0.70	0.95	3 758.50	97.75	3 856.25	972.01	403.62	1 375.63
VI	4 249.20	668.75	4 917.95	0.25	0.48	0.73	3 740.92	95.32	3 836.24	965.40	425.68	1 391.08
VII	4 262.54	758.13	5 020.67	0.24	0.55	0.79	3 747.45	101.32	3 848.77	966.81	381.91	1 348.72
VIII	4 289.74	761.71	5 051.45	0.27	0.43	0.70	3 779.44	102.43	3 881.87	968.00	361.81	1 329.81
IX	4 319.22	785.60	5 104.82	0.29	0.49	0.78	3 806.24	112.03	3 918.27	973.24	388.07	1 361.31
X	4 335.64	761.48	5 097.12	0.28	0.67	0.95	3 813.40	114.30	3 927.70	977.19	369.00	1 346.19
XI	4 374.24	752.74	5 126.98	0.28	0.60	0.88	3 858.22	109.98	3 968.20	985.43	365.63	1 351.06
XII	4 580.68	832.70	5 413.38	0.36	0.44	0.80	3 969.77	132.75	4 102.52	1 027.16	428.35	1 455.51
1969 I	4 578.78	869.04	5 447.82	0.37	0.51	0.88	3 997.82	109.97	4 107.79	1 037.77	434.76	1 472.53
II	4 598.52	894.50	5 493.02	0.36	0.71	1.07	4 031.74	114.11	4 145.85	1 050.98	461.30	1 512.28

Vuoden ja kuukauden lopussa Vid utgången av End of	Osuuskauppojen säästö-kassat — Handelslagens sparkassar <sup>1)</sup>		Osuuskassojen Keskus Oy Andelskassornas Central Ab Central Bank of the Co-operative Credit Societies			Osuuskassat Andelskassor Co-operative credit societies			Kaikkiaan Inalles All banking establishments		
	SOK:n jäsenosuuksikaupat SOK:s medlems-handelsslag <sup>2)</sup>	KK:n jäsenosuuksiliikkeet KK:s medlems-andelslag Co-operative Union	Talletukset Deposits	Shekkitilitit Check-räkningar Cheque accounts	Yhteensä Summa Total	Talletukset Deposits	Shekkitilitit Check-räkningar Cheque accounts	Yhteensä Summa Total	Talletukset Deposits	Shekkitilitit <sup>2)</sup> Check-räkningar <sup>2)</sup> Cheque accounts <sup>2)</sup>	Yhteensä <sup>2)</sup> Summa <sup>2)</sup> Total <sup>2)</sup>
	Mlj. mk										
1963 ....	145.39	165.27	10.50	13.85	24.35	1 437.49	62.25	1 499.74	7 185.01	1 126.30	8 311.31
1964 ....	155.86	175.48	17.27	13.89	31.16	1 664.14	71.70	1 735.84	8 158.20	1 152.02	9 310.22
1965 ....	168.77	188.42	22.52	11.11	33.63	1 930.96	76.80	2 007.76	9 198.55	1 153.09	10 351.64
1966 ....	180.30	200.37	23.65	14.29	37.94	2 202.13	97.22	2 299.35	10 437.30	1 167.35	11 604.65
1967 ....	216.05	215.26	22.33	11.71	34.04	2 417.34	74.50	2 491.84	11 537.86	1 174.93	12 712.79
1968 ....	237.75	227.25	17.09	23.46	40.55	2 682.44	97.22	2 779.66	12 742.50	1 514.92	14 257.42
1968 I	207.23	215.51	22.69	18.25	40.94	2 410.05	61.58	2 471.63	11 506.35	1 232.97	12 739.32
II	205.02	216.75	22.45	10.22	32.67	2 453.35	64.40	2 517.75	11 717.85	1 248.21	12 966.06
III	203.86	217.21	19.27	15.56	34.83	2 479.12	65.74	2 544.86	11 802.27	1 191.39	12 993.66
IV	202.88	218.04	19.16	13.89	33.05	2 505.82	68.48	2 574.30	11 885.47	1 306.64	13 192.11
V	203.22	214.24	16.43	21.35	37.78	2 504.15	73.74	2 577.89	11 880.97	1 294.52	13 175.49
VI	201.82	212.84	16.75	18.66	35.41	2 493.85	73.65	2 567.50	11 881.03	1 282.54	13 163.57
VII	201.87	212.50	17.39	21.31	38.70	2 501.39	78.41	2 579.80	11 910.19	1 341.63	13 251.82
VIII	202.78	211.57	16.77	17.96	34.73	2 530.48	88.22	2 618.70	11 999.05	1 332.56	13 331.61
IX	206.90	218.41	16.78	14.95	31.73	2 552.46	88.19	2 640.65	12 093.54	1 389.33	13 482.87
X	220.06	210.49	16.68	15.37	32.05	2 563.56	86.30	2 649.86	12 137.30	1 347.12	13 484.42
XI	217.32	223.08	16.81	16.52	33.33	2 602.09	87.96	2 690.05	12 277.47	1 333.43	13 610.90
XII	237.75	227.25	17.09	23.46	40.55	2 682.44	97.22	2 779.66	12 742.50	1 514.92	14 257.42
1969 I	239.90	230.59	16.43	30.64	47.07	2 719.33	81.64	2 800.97	12 820.99	1 526.56	14 347.55
II	242.99	232.54	16.25	12.79	29.04	2 758.89	87.65	2 846.54	12 932.27	1 571.06	14 503.33

<sup>1)</sup> Consumers' co-operative savings funds — <sup>2)</sup> Finnish Co-operative Wholesale Society.

<sup>2)</sup> Postisäästöpankin siirtotilitit ml. — Inkl. Postsparbankens girokonton — Incl. giro accounts of the Post-office Savings Bank.

## 16. Rahalaitosten antolainaus yleisölle — Penninginrättningarnas utlåning till allmänheten — Loans by banking establishments

Vuoden ja kuukauden lopussa Vid utgången av End of	Suomen Pankki Finlands Bank Bank of Finland			Liikepankit Affärsbanker Commercial banks			Säästöpankit Sparbanker Savings banks				Postisäästöpankki <sup>1)</sup> Postsparbanken <sup>2)</sup> Post-office Savings Bank <sup>3)</sup>	
	Markkamäär. vekselit Växlar i mark Bills in marks	Muu lainananto Annan kreditgivning Other advances	Yhteensä Summa Total	Vekselit Växlar Bills	Shekkilitit Check-räkningar Cheque accounts	Muu lainananto Annan kreditgivning Other advances	Yhteensä Summa Total	Vekselit Växlar Bills	Shekkilitit Check-räkningar Cheque accounts	Muu lainananto Annan kreditgivning Other advances	Yhteensä Summa Total	Lainat Lån Loans
	Milj. mk											
1963 ....	57.17	78.25	135.42	1 237.25	258.25	1 977.00	3 472.50	105.95	43.19	1 985.40	2 134.54	544.01
1964 ....	67.09	76.59	143.68	1 335.23	312.53	2 268.68	3 916.44	126.40	44.58	2 147.07	2 318.05	607.70
1965 ....	26.02	107.15	133.17	1 434.53	303.45	2 541.68	4 279.56	156.76	53.71	2 398.75	2 609.22	716.52
1966 ....	112.21	148.79	261.00	1 584.30	360.98	2 922.43	4 867.71	188.72	54.78	2 707.91	2 951.41	783.87
1967 ....	140.67	284.53	425.20	1 560.76	386.33	3 256.61	5 203.70	206.54	60.02	2 981.11	3 247.67	868.97
1968 ....	147.50	166.83	314.33	1 539.15	363.02	3 691.10	5 593.27	221.19	57.09	3 164.57	3 442.85	940.34
1968 I	149.30	255.75	405.05	1 505.18	356.37	3 278.69	5 140.24	202.08	62.30	2 978.09	3 242.47	876.00
II	136.47	231.78	368.25	1 486.92	365.28	3 278.65	5 130.85	198.14	58.65	2 985.51	3 242.30	890.78
III	137.31	209.90	347.21	1 484.19	405.89	3 311.52	5 201.60	188.54	61.23	2 991.98	3 241.75	903.82
IV	141.02	179.93	320.95	1 497.29	360.92	3 340.66	5 198.87	190.10	59.00	3 012.03	3 261.13	914.78
V	131.72	179.96	311.68	1 493.63	362.04	3 379.66	5 235.33	189.83	57.26	3 040.22	3 287.31	915.45
VI	133.51	176.59	310.10	1 482.06	394.13	3 412.75	5 288.94	192.85	64.49	3 039.64	3 296.98	920.77
VII	133.52	170.96	304.48	1 450.96	366.44	3 453.25	5 270.65	197.87	57.86	3 056.36	3 312.09	932.54
VIII	135.88	170.97	306.85	1 440.80	365.92	3 489.68	5 296.40	199.60	57.60	3 084.52	3 341.72	928.28
IX	139.13	173.64	312.77	1 465.96	377.14	3 545.49	5 388.59	204.98	58.00	3 109.41	3 372.39	930.86
X	131.42	169.33	300.75	1 475.43	369.93	3 578.89	5 424.25	212.64	58.04	3 142.51	3 413.19	927.16
XI	132.08	172.84	304.92	1 503.42	404.88	3 620.57	5 528.87	214.91	58.67	3 172.78	3 446.36	930.62
XII	147.50	166.83	314.33	1 539.15	363.02	3 691.10	5 593.27	221.19	57.09	3 164.57	3 442.85	940.34
1969 I	129.38	155.68	285.06	1 494.55	372.27	3 723.81	5 590.63	233.67	59.58	3 157.01	3 450.26	950.62
II	133.98	144.40	278.38	1 493.10	408.29	3 744.36	5 645.75	232.78	60.15	3 181.74	3 474.67	951.49

Vuoden ja kuukauden lopussa Vid utgången av End of	Kilpnitysluottolaitokset Hypotekilainatn. Mortgage banks	Osuuskassojen Keskus Oy Andelskassornas Central Ab Central Bank of the Co-operative Credit Societies				Osuuskassat Andelskassor Co-operative credit societies				Kaikkiaan Inalles All banking establishments			
	Lainat *) Lån *)	Vekselit Växlar Bills	Shekkilitit Check-räkning. Cheque accounts	Muu lainananto Annan kreditgivning Other advances	Yhteensä Summa Total	Vekselit Växlar Bills	Shekkilitit Check-räkning. Cheque accounts	Muu lainananto Annan kreditgivning Other advances	Yhteensä Summa Total	Vekselit Växlar Bills	Shekkilitit Check-räkning. Cheque accounts	Muu lainananto Annan kreditgivning Other advances	Yhteensä Summa Total
	Milj. mk												
1963 ....	664.31	101.13	8.44	39.27	148.84	133.80	36.94	1 438.12	1 608.86	1 635.30	346.82	6 726.36	8 708.48
1964 ....	829.34	109.60	10.19	117.04	236.83	159.48	41.24	1 619.98	1 820.70	1 797.80	408.54	7 666.40	9 872.74
1965 ....	899.39	145.81	14.19	157.83	317.83	192.34	42.12	1 796.13	2 030.59	1 955.46	413.47	8 617.35	10 986.28
1966 ....	908.80	161.60	11.65	164.48	337.73	206.76	52.44	2 001.81	2 261.01	2 253.59	479.85	9 638.09	12 371.53
1967 <sup>a)</sup> ..	1 026.94	163.46	17.56	174.21	355.23	215.00	63.96	2 145.35	2 424.31	2 286.43	527.87	10 737.72	13 552.02
1968 ....	1 053.03	121.61	8.29	142.28	272.18	252.05	58.84	2 290.51	2 601.39	2 281.50	487.24	11 448.65	14 217.39
1968 I	1 026.14	128.05	14.46	99.66	242.17	203.74	62.72	2 140.05	2 406.51	2 188.35	495.85	10 654.38	13 338.58
II	1 019.00	123.04	16.67	99.10	238.81	201.26	61.53	2 131.13	2 393.92	2 145.83	502.13	10 635.95	13 283.91
III	1 017.31	120.35	23.01	100.92	244.28	190.45	62.74	2 132.21	2 385.40	2 120.84	552.87	10 667.66	13 341.37
IV	1 006.28	118.25	14.66	116.35	249.26	192.30	63.20	2 140.64	2 396.14	2 138.96	497.78	10 710.67	13 347.41
V	1 004.54	117.93	13.28	116.41	247.62	197.06	60.50	2 155.80	2 413.36	2 130.17	493.08	10 792.04	13 415.29
VI	999.85	118.65	16.13	115.76	250.54	207.23	64.24	2 157.24	2 428.71	2 134.30	538.99	10 822.60	13 495.89
VII	999.23	119.14	16.23	115.82	251.19	214.84	60.05	2 175.09	2 449.98	2 116.33	500.58	10 903.25	13 520.16
VIII	997.11	118.20	14.07	115.84	248.11	215.73	58.29	2 201.91	2 475.93	2 110.21	495.88	10 988.31	13 594.40
IX	998.58	120.31	16.82	116.20	253.33	226.77	62.31	2 233.87	2 522.95	2 157.15	514.27	11 108.05	13 779.47
X	1 074.88	133.10	16.05	110.84	259.99	229.01	62.72	2 261.28	2 553.01	2 181.60	506.74	11 264.89	13 953.23
XI	1 073.31	138.65	15.40	109.64	263.69	234.78	62.48	2 284.10	2 581.36	2 223.84	541.43	11 363.86	14 129.13
XII	1 053.03	121.61	8.29	142.28	272.18	252.05	58.84	2 290.50	2 601.39	2 281.50	487.24	11 448.65	14 217.39
1969 I	1 051.39	117.37	5.04	156.68	279.09	255.08	64.50	2 290.03	2 609.61	2 230.05	501.39	11 485.22	14 216.66
II	1 045.54	115.54	11.08	155.78	282.40	262.86	65.80	2 296.03	2 624.69	2 238.26	545.32	11 519.34	14 302.92

<sup>a)</sup> Ml. yksityiset obligaatiolainat — <sup>b)</sup> Todellista nostettuja lainoja — <sup>c)</sup> Poikkiviivojen jälkeisiin lukuihin vaikuttaa 12. 10. 1967 toimeenpantu markan pariarvon muutos. Uusi pariarvo: 1 U.S.A. \$=4.20 mk.

<sup>1)</sup> Inkl. privata obligatiolån — <sup>2)</sup> Engentliga lyfta lån — <sup>3)</sup> Siffrorna under tvärstrecken påverkas av den 12. 10 1967 genomförda förändringen av markens paritetsvärde. Det nya paritetsvärdet: 1 U.S.A \$=4.20 mk.

<sup>4)</sup> Incl. private bonded loans — <sup>5)</sup> Real loans — <sup>6)</sup> The figures under the gross lines are affected by the change in the par value of the mark, effective Oct. 12, 1967. New parity: 1 U.S. \$=4.20 mk.

## 17. Suomen Pankki — Finlands Bank — The Bank of Finland

## a. Tärkelmät tilit ja setelinanto-olkeus — Viktigare konton och sedelutgivningsrätt — Certain accounts and right of note issue

Vuoden ja kuukauden lopussa Vid utgången av End of	Ensisijainen setelinkate Ordinarie sedeltäckning Ordinary note cover		Tolissijainen setelinkate Suppletär sedeltäckning Supplementary note cover		Taseen loppusumma Balansens slutsumma Total	Määräaikaiset sitoumukset Tidsbundna förbindelser Term liabilities	
	Kulta Guld Gold	Ulkomaiset valuutat, vekselit ja obligaatit <sup>1)</sup> Utländska valutor, växlar o. obligationer <sup>1)</sup> Foreign exchange, bills and bonds <sup>1)</sup>	Diskonstatut kotimaiset vekselit Diskonterade inhemska växlar Inland bills discounted	Rediskonstatut vekselit Rediskonterade växlar Rediscounted bills		Ulkomaiset Utländska Foreign	Kotimaiset Inhemska Finnish
	Milj. mk						
1963	134.5	683.3	125.9	325.3	1 407.8	66.9	1.1
1964	189.6	860.1	122.3	448.4	1 717.8	54.3	1.1
1965	167.5	777.2	71.5	640.6	1 776.3	45.6	11.6
1966	143.9	493.3	148.5	915.2	2 125.5	84.6	41.7
1967	188.8	610.0	263.2	867.5	2 637.2	339.5	213.6
1968	189.5	1 287.9	172.6	617.7	2 738.2	21.4	525.0
1968 I	188.8	721.0	248.4	833.9	2 603.6	339.4	270.8
II	187.8	907.1	212.2	682.9	2 609.5	339.3	320.6
III	187.9	1 008.9	189.6	697.0	2 666.5	339.3	376.7
IV	192.5	1 128.4	176.8	653.4	2 696.9	336.8	419.3
V	191.2	1 170.8	167.5	701.7	2 813.5	335.9	468.5
VI	191.3	1 279.6	165.3	694.8	2 863.1	290.8	491.8
VII	191.3	1 291.1	165.3	645.0	2 620.3	159.5	491.8
VIII	190.1	1 264.4	167.7	619.2	2 722.1	159.5	510.0
IX	190.1	1 269.4	170.9	677.2	2 705.1	159.5	529.6
X	190.1	1 316.9	160.8	734.7	2 723.4	157.0	539.8
XI	189.5	1 319.3	161.5	719.9	2 743.7	157.0	535.2
XII	189.5	1 287.9	172.6	617.7	2 738.2	21.4	525.0
1969 I	189.5	1 382.2	154.5	452.0	2 626.9	21.4	538.7
II	189.2	1 396.3	159.1	438.1	2 596.7	21.4	520.1

Vuoden ja kuukauden lopussa Vid utgången av End of	Vaadittaessa maksettavat sitoumukset Vid anfordran betalbara förbindelser Liabilities payable on demand						Setelinanto-olkeus Sedelutgivningsrätt Right of note issue	Setelinanto Sedelutgivning Note issue			
	Ulkom. valuuttatilit Utländska valutakonton Foreign exchange accounts	Ulkom. markkatilit Utländska markkonton Mark accounts of holders abroad	Valtion shekkitili Statens checkräkning Cheque account of the Treasury	Postisäästöpankin shekkitili Postsparbankens checkräkn. Cheque account of Post-office Savings Bank	Yksityisten rahalait. shekkitilit Privata penninginrättingars checkräkn. Cheque account of private banks	Muut Övriga Other		Liikkeessä olevat setelit Utlöpande sedlar Notes in circulation	Vaadittaessa maksettavat sitoumukset Vid anfordran betalbara förbindelser Liabilities payable on demand	Shekki- luotoista nostamatta Innestående på checkkredit	Setelinantovara Sedelutgivningsreserv Unused right of note issue
	Milj. mk										
1963	18.2	33.6	0.2	3.0	1.3	2.9	1 269.0	943.7	59.2	5.8	260.3
1964	84.7	28.5	5.4	49.6	16.4	2.2	1 549.7	1 002.7	186.8	5.0	355.2
1965	44.8	10.9	1.1	8.3	11.9	21.3	1 444.7	1 028.5	98.3	5.1	312.8
1966	61.2	16.2	39.8	17.3	13.8	31.3	1 337.2	1 106.2	179.6	4.9	46.5
1967	74.7	14.1	4.4	17.2	9.8	19.4	1 498.8	1 052.1	139.6	3.1	304.0
1968	62.1	12.4	3.0	3.4	39.2	16.4	2 177.4	1 159.6	136.5	5.6	875.7
1968 I	67.8	11.1	0.3	2.2	—	15.3	1 609.8	1 010.3	96.7	4.9	497.9
II	66.1	10.0	2.7	1.1	13.4	14.5	1 794.9	956.6	107.8	4.8	725.7
III	67.9	10.2	5.0	3.9	8.0	13.2	1 896.8	979.1	108.2	3.7	805.8
IV	73.4	10.4	3.0	2.3	—	12.4	2 020.9	990.1	101.5	2.9	926.4
V	81.5	10.4	7.0	0.1	—	14.3	2 062.2	1 035.7	107.0	3.9	915.6
VI	86.1	12.7	0.0	3.0	15.1	13.0	2 170.9	1 101.5	129.9	4.4	935.1
VII	69.9	13.4	2.6	2.9	1.6	13.2	2 182.4	1 017.0	103.7	5.3	1 056.4
VIII	72.7	13.6	0.1	0.3	36.9	12.2	2 154.5	1 054.0	135.8	5.5	959.2
IX	62.0	13.1	1.0	1.8	—	13.1	2 159.5	1 046.4	91.0	6.2	1 015.9
X	59.8	12.9	11.1	10.6	4.0	12.8	2 207.0	1 035.0	111.2	6.0	1 054.8
XI	57.5	12.6	2.4	21.0	1.6	11.5	2 208.8	1 058.5	106.6	4.0	1 039.7
XII	62.1	12.4	3.0	3.4	39.2	16.4	2 177.4	1 159.6	136.5	5.6	875.7
1969 I	62.7	9.0	0.7	5.2	45.4	14.3	2 071.7	1 039.3	137.3	6.1	899.0
II	45.4	8.7	2.7	1.4	—	14.8	2 085.5	1 080.3	73.0	4.4	927.8

b. Allin diskonttokorko	1949	1/2—1949	30/6	6 3/4 %	1951	16/12—1954	30/11	5 3/4 %	1959	1/3—1962	29/3	6 %
Lägstä diskontranta	1949	1/7—1950	2/11	5 3/4 %	1954	1/12—1956	18/4	5 %	1962	30/3—1962	27/4	7 %
Lowest discount rate	1950	3/11—1951	15/12	7 3/4 %	1956	19/4—1959	28/2	6 1/2 %	1962	28/4—		6 %

<sup>1)</sup> Ml. kultausuus Kansainvälisessä Valuuttarahastossa — Inkl. guldtrachen Internationella Valutafonden — Incl. IMF gold tranche

## 17. Suomen Pankki (jatk.) — Finlands Bank (forts.) — The Bank of Finland (cont.)

## c. Avista myyntikurssit — Avista försäljningskurser — A vista rates of exchange

Päivä- määrä Datum Date	New York (1 \$)	Mont- real (1 C\$)	Lontoo London (1 £)	Tuk- holma Stock- holm (100 Skr)	Oslo (100 Nkr)	Köpen- hamina Köpen- hamn Copen- hagen (100DKr)	Fr.- furt a/M. (100 DM)	Amster- dam (100 Fl)	Bryssel Brussels (100 Bfr)	Zür- ich (100 Sfr)	Parisi Paris (100 Fr)	Rooma Roma (100 Lit)	Wien Vien- na (100 Sch)	Lissabon Lisbon (100 Esc.)	Moskova Moskva Moscow (Clea- ring, 1 Rub)
Viralliset myyntikurssit — Officiella försäljningskurser — Official selling rates — mk															
1963 31/12	3.221	2.982	9.010	62.05	45.01	46.69	81.09	89.47	6.470	74.66	65.75	0.5176	12.48	11.24	3.5667
1964 31/12	3.218	2.998	8.975	62.60	44.98	46.50	80.98	89.54	6.485	74.58	65.65	0.5147	12.46	11.20	3.5667
1965 31/12	3.224	2.998	9.035	62.34	45.14	46.83	80.60	89.42	6.497	74.70	65.80	0.5163	12.48	11.27	3.5667
1966 31/12	3.224	2.976	8.995	62.35	45.14	46.70	81.15	89.18	6.450	74.56	65.20	0.5165	12.48	11.22	3.5667
1967 31/12	4.2060	3.893	10.125	81.55	58.88	56.41	105.25	116.95	8.470	97.33	85.70	0.6740	16.29	14.78	4.6799
1968 31/12	4.1870	3.9020	9.985	80.95	58.63	55.86	104.70	116.07	8.360	97.40	84.60	0.6710	16.22	14.65	4.6799
1967 31/8	3.2240	2.997	8.985	62.48	45.10	46.45	80.61	89.70	6.495	74.27	65.75	0.5178	12.50	11.20	3.5667
» 30/9	3.2240	3.003	8.975	62.43	45.10	46.53	80.54	89.63	6.495	74.21	65.75	0.5177	12.49	11.19	3.5667
» 31/10	4.1865	3.903	11.649	80.90	58.52	60.28	104.54	116.36	8.434	96.58	85.41	0.6728	16.19	14.52	4.6799
» 30/11	4.2020	3.894	10.169	81.21	58.84	56.29	105.48	116.88	8.468	97.37	85.65	0.6735	16.26	14.68	4.6799
» 31/12	4.2060	3.893	10.125	81.55	58.88	56.41	105.25	116.95	8.470	97.33	85.70	0.6740	16.29	14.78	4.6799
1968 31/1	4.2010	3.8660	10.130	81.40	58.84	56.28	104.93	116.45	8.460	96.61	85.42	0.6727	16.23	14.70	4.6799
» 29/2	4.1950	3.8600	10.090	81.10	58.76	56.32	104.80	116.24	8.450	96.47	85.21	0.6713	16.23	14.65	4.6799
» 31/3	4.1890	3.8710	10.050	81.05	58.71	56.24	105.30	116.01	8.435	97.01	85.20	0.6717	16.20	14.67	4.6799
» 30/4	4.1890	3.8830	10.040	81.01	58.67	56.20	105.08	115.75	8.430	96.50	84.90	0.6715	16.22	14.66	4.6799
» 31/5	4.1870	3.8860	9.995	81.03	58.63	56.03	104.90	115.68	8.410	97.30	84.21	0.6720	16.21	14.64	4.6799
» 30/6	4.1870	3.8940	9.975	81.03	58.63	55.91	104.75	115.67	8.390	97.40	84.21	0.6725	16.22	14.62	4.6799
» 31/7	4.1870	3.9020	10.030	81.08	58.63	55.71	104.28	115.60	8.385	97.35	84.21	0.6740	16.23	14.63	4.6799
» 31/8	4.1870	3.9040	9.980	81.18	58.63	55.75	105.40	115.42	8.360	97.42	84.21	0.6739	16.23	14.61	4.6799
» 30/9	4.1870	3.9040	10.005	81.10	58.63	55.80	105.34	115.21	8.325	97.29	84.21	0.6735	16.21	14.60	4.6799
» 31/10	4.1870	3.9020	10.010	80.95	58.63	55.75	105.20	115.07	8.320	97.47	84.21	0.6725	16.21	14.60	4.6799
» 30/11	4.1870	3.9020	9.990	80.95	58.63	55.80	104.99	115.67	8.350	97.40	84.45	0.6710	16.19	14.63	4.6799
» 31/12	4.1870	3.9020	9.985	80.95	58.63	55.86	104.70	116.07	8.360	97.40	84.60	0.6710	16.22	14.65	4.6799
1969 31/1	4.1870	3.9040	10.005	81.00	58.55	55.70	104.46	115.63	8.350	96.80	84.57	0.6710	16.19	14.68	4.6799
» 28/2	4.1870	3.8880	10.020	80.95	58.55	55.73	104.08	115.40	8.340	97.05	84.60	0.6686	16.16	14.68	4.6799

d. Kotimainen clearingliike  
Inhemsk clearingörrelse  
Domestic clearing accounts

Vuosi ja kuukausi År och månad Year and month	Postivkselit, shekit ja siirtomääräykset Postremissväxlar, checker och kontokreditningar Bankers' drafts, cheques and transfer orders	
	Luku Antal 1 000 No.	Määrä Belopp Total sum Milj. mk
1963 .....	7 554	22 976
1964 .....	8 699	26 724
1965 .....	10 055	30 619
1966 .....	11 363	33 720
1967 .....	12 962	37 427
1968 .....	14 426	42 061
1968 II ..	1 050	2 958
III ..	1 155	3 109
IV ..	1 129	3 244
V ..	1 214	3 583
VI ..	1 077	3 473
VII ..	1 249	3 841
VIII ..	1 102	3 303
IX ..	1 142	3 440
X ..	1 494	3 919
XI ..	1 316	3 744
XII ..	1 358	3 992
1969 I ..	1 347	3 863
II ..	1 268	3 603

18. Postisiirtoliike  
Postgirotörrelsen  
Post-office giro accounts

Siirtotilit <sup>1)</sup> Girokonton <sup>1)</sup> Giro accounts <sup>1)</sup>	Tillitapahtumat (panot ja otot) Transaktioner (in- och utbetalningar) Transactions (Deposits and withdrawals)	
	Luku Antal No.	Määrä Belopp Total sum Milj. mk
106 710	468	53 907
110 554	513	60 185
111 885	549	66 689
113 236	607	73 867
113 946	654	79 846
116 202	776	83 416
114 040	762	7 170
114 316	681	7 559
114 466	786	6 518
114 606	664	7 324
114 813	736	5 725
115 015	696	6 315
115 170	672	5 819
115 292	816	6 458
115 613	639	6 913
115 856	734	7 220
116 202	776	9 720
116 308	686	6 826
116 349	798	7 360
53 907	88 506	12 824
60 185	100 934	13 733
66 689	115 091	12 940
73 867	127 090	14 379
79 846	141 715	12 486
83 416	165 161	13 996
7 170	12 824	12 600
7 559	13 733	12 536
6 518	12 940	14 877
7 324	14 379	13 846
5 725	12 486	18 154
6 315	13 996	
5 819	12 600	
6 458	12 536	
6 913	14 877	
7 220	13 846	
9 720	18 154	
6 826	13 397	
7 360	13 961	

19. Protestoidut vekselit ja  
tratat<sup>2)</sup>  
Protesterade växlar och  
trattor<sup>2)</sup>  
Protested bills of exchange  
and drafts<sup>2)</sup>

Vekselit Växlar Bills of exchange	Trattor Trattor Drafts	Yhteensä Summa Total
1 000 mk		
8 463	3 301	11 764
6 900	2 849	9 749
6 862	4 229	11 091
9 251	5 162	14 413
9 836	6 086	15 922
* 9 167	* 7 934	* 17 101
641.7	677.1	1 318.8
722.6	702.8	1 425.4
705.4	621.4	1 326.8
831.0	724.0	1 555.0
768.8	610.9	1 379.7
886.4	604.6	1 491.0
679.1	509.8	1 188.9
727.4	967.3	1 694.7
947.6	752.9	1 700.5
798.4	595.8	1 394.2
425.6	488.9	914.5
* 707.6	* 781.9	* 1 489.5
* 620.9	* 701.6	* 1 322.5

1) Vuoden ja kuukauden lopussa — \*) Kauppalehden protestilistan mukaan. Kaupungit ja kauppalat.

2) Vid utgången av året och månaden — \*) Enligt protestlistan i Kauppalehti. Städer och köpingar.

3) End of year and month — \*) According to Kauppalehtis list of protested bills. Urban communes.

## 20. Helsingin Arvopaperipörssi — Helsingfors Fondbörs — Helsinki Stock Exchange

Vuosi ja kuukausi År och månad Year and month	Myynti — Försäljning — Sales							Osakeindeksi <sup>1)</sup> Aktieindex <sup>1)</sup> Share index <sup>1)</sup> 1948 = 100		
	Osakkeet Aktier Shares	Siitä-Därv-Of which		Merkintä- oikeudet Teck- nings- rätter Subscription rights	Deben- tuurit Deben- tures	Obli- gaattot Obliga- tioner Bonds	Yh- teensä Summa Total	Pankit Banker Banks	Teollis- uus In- dus- tri In- dus- try	Yleis- indeksi Gene- ral- index General index
		Teollis- uus Indus- tri Industry	Pankit Banker Banks							
	1 000 mk									
1963 ....	25 601	17 055	5 790	690	60	3 004	29 355	165	637	542
1964 ....	25 647	17 664	5 464	564	104	4 806	31 121	152	649	548
1965 ....	24 212	15 959	5 896	4 814	544	5 261	34 831	132	616	516
1966 ....	21 363	12 930	6 246	1 684	769	5 398	29 214	116	575	479
1967 ....	18 466	10 248	6 325	968	3 264	8 500	31 198	103	519	430
1968 ....	27 823	17 366	8 072	4 828	4 196	6 944	43 790	107	657	533
1968 II	1 657	848	585	—	305	625	2 587	99	491	406
III	2 518	1 442	862	—	348	579	3 445	102	537	442
IV	2 613	1 518	961	—	338	591	3 542	111	667	541
V	2 447	1 670	571	73	386	445	3 351	109	673	545
VI	1 712	1 289	331	89	248	504	2 553	108	700	565
VII	1 720	1 148	440	44	338	376	2 479	110	714	577
VIII	1 795	1 228	406	328	330	438	2 891	108	728	587
IX	2 930	2 075	526	625	463	1 068	5 086	107	742	596
X	3 418	2 339	786	813	403	711	5 345	108	716	578
XI	2 657	1 733	736	1 773	340	522	5 293	111	703	570
XII	2 894	1 384	1 406	989	439	398	4 719	113	722	584
1969 I	3 429	2 215	1 183	1 228	464	899	6 021	121	811	654
II	2 935	1 715	824	260	406	697	4 298	120	843	679

21. Henkivakuutusyhtiöiden hankinta — Livförsäkringsbolagens nyanskaffning  
Life insurance policies

Uusia vakuutuksia Nya försäkringar Policies granted	
Luku Antal Number	Milj. mk
152 662	977.3
163 548	1 144.8
161 531	1 263.5
167 337	1 391.2
140 669	1 266.3
127 828	1 285.3
11 586	115.3
12 987	128.3
10 543	104.9
10 054	103.4
8 423	86.8
6 693	68.2
8 505	85.7
11 047	114.8
12 471	126.5
11 150	112.2
13 811	132.4
9 444	115.4
9 985	122.2

<sup>1)</sup> Unitaksen mukaan. Kuukauden keskihinnat — Enligt Unitas. Medelpris per månad — Mean prices of month.

## 22. Ulkomainen matkustajaliikenne — Resandetraffiken mellan Finland och utlandet — Foreign passenger traffic

Vuosi ja kuukausi År och månad Year and month	Koko matkustajaliikenne — Hela resandetraffiken — Total passenger traffic														
	Saapuneet — Anlända — Arrivals				Lähteneet — Avresta — Departures										
	Yhteensä Summa Total	Maitse Till lands By land	Meritse Sjöledes By sea	Lentoteitse Per flyg By air	Yhteensä Summa Total	Maitse Till lands By land	Meritse Sjöledes By sea	Lentoteitse Per flyg By air							
1967 ....	2 329 113	1 125 125	933 259	270 729	2 327 763	1 119 008	931 979	276 776							
1968 ....	2 282 774	884 323	1 110 741	287 710	2 275 141	875 629	1 106 453	293 059							
	Suomesta suoraan Pohjoismaiden ulkopuolelle lähteneet matkustajat <sup>1)</sup> — Personer som från Finland rest direkt till utomnordiskt land <sup>1)</sup> — Passengers departed directly to countries outside the Northern countries <sup>1)</sup>														
Vuosi ja kuukausi År och månad Year and month	Lähteneet Avresta Departures				Ulkomaalaiset kansalaisuuden mukaan Utlänningar efter medborgarskap Foreigners by citizenship										Lähteneitä Suomen kansalaisia Avresta finska medborgare Departed Finns
	Yhteensä Summa Total	Maitse Till lands By land	Meritse Sjöledes By sea	Lentoteitse Per flyg By air	Yhteensä Summa Total	Ruotsi Sweden	Norja Norway	Tanska Denmark	Iso-Britannia Skotlannin Yh. Kuningdom	Neuvostoliitto Sovjetunionen USSR	Ranska Frankrike France	Länsi-Saksa Västtyskland West Germany	Yhdysvallat Förenade staterna USA	Muut maat Övriga länder Others	
1967 ....	308 072	64 552	82 065	160 455	105 147	5 357	683	1 286	13 138	14 553	5 385	22 104	15 063	27 578	202 925
1968 ....	309 685	70 361	75 318	164 006	116 647	7 867	664	1 211	13 093	14 901	4 967	27 762	15 621	30 561	193 038
1968 II	12 371	1 890	1 008	9 473	3 168	161	19	59	418	796	88	646	212	769	9 203
III	16 586	2 591	2 077	11 918	4 039	188	23	11	402	826	117	1 280	281	911	12 547
IV	26 879	10 609	2 967	13 303	5 621	897	46	49	491	970	200	1 128	576	1 264	21 258
V	28 102	7 146	6 424	14 532	7 421	673	59	180	799	1 093	394	1 484	749	1 985	20 681
VI	42 366	11 143	11 627	19 596	13 911	1 610	151	204	1 942	1 620	374	2 722	1 763	3 525	28 455
VII	48 276	14 147	15 517	18 612	23 019	2 514	111	306	2 355	1 632	1 061	4 949	3 989	6 102	25 257
VIII	50 753	10 012	20 425	20 316	29 558	1 198	184	239	3 082	2 149	1 589	8 838	4 857	7 422	21 195
IX	25 135	3 341	7 276	14 518	10 837	239	21	57	1 334	1 882	584	2 409	1 373	2 938	14 298
X	19 256	2 821	3 238	13 197	7 039	116	23	48	820	1 185	160	1 657	837	2 193	12 217
XI	14 427	2 511	1 464	10 452	4 585	81	6	11	586	979	151	1 011	398	1 362	9 842
XII	14 326	2 549	1 948	9 829	4 110	125	8	16	492	1 026	145	820	355	1 123	10 216
1969 I	14 494	1 677	2 583	10 234	4 288	93	8	13	469	666	119	1 524	387	1 009	10 206
II	13 833	1 948	1 581	10 304	3 662	94	11	29	534	735	93	893	281	992	10 171

<sup>1)</sup> Toukokuusta 1958 lähtien, pohjoismaiden (Islantia lukuunottamatta) muodostettua yhteisen passintarkastusalueen, ei saada tietoja ko. alueen er maiden välillä matkustaneiden lukumäärästä kansalaisuudksittain.

<sup>1)</sup> Fr. o. m. maj 1958 utgör de nordiska länderna (med undantag av Island) ett gemensamt passkontrollområde, vilket omöjliggör uppdelning efter medborgarskap av de resande mellan länderna i ifrågavarande område.

<sup>1)</sup> The Northern countries (excl. Iceland) constitute from May 1958 a joint area of passport control, which makes it impossible to divide by citizenship the passengers travelling between these countries in the area.

## 23. Moottoriajoneuvot — Motorfordon — Motor vehicles

Vuoden ja kuukauden lopussa Vid utgången av End of	Henkilö-autot Personbilar Cars		Kuorma-autot Lastbilar Lorries		Linja- autot Bussar Buses	Paketti- autot Paket- bilar Vans	Muut autot Övriga bilar Other auto- mobiles	Kaikki autot Alla bilar All automobiles		Käyttövoima Drivkraft Motive power		Moot- toripyö- rät Motor- cyklar Motor cycles	
	Yh- teensä Summa Total	Ammatt. Yrkesm. Profes- sional	Yh- teensä Summa Total	Ammatt. Yrkesm. Profes- sional				Yh- teensä Summa Total	Ammatt. Yrkesm. Profes- sional	Bensini Benzin Motor spirits	Diesel		
<b>a. Rekisterissä olevat ajoneuvot — Inregistrerade motorfordon — Motor vehicles registered</b>													
1962	259 211	14 346	46 134	24 923	6 575	34 882	2 932	349 734	46 712	307 648	41 801	108 597	
1963	303 051	15 992	45 720	24 767	6 902	37 248	3 010	395 931	48 594	349 687	45 987	101 191	
1964	376 254	16 913	45 996	24 958	7 074	36 950	3 155	469 429	49 991	419 551	49 644	93 108	
1965	454 854	10 254	43 636	22 355	6 951	35 922	3 493	544 856	40 425	492 293	52 180	76 507	
1966	505 926	10 281	44 495	22 667	7 158	40 728	3 785	602 092	41 072	545 880	55 913	74 145	
1967	551 198	10 009	44 161	22 436	7 426	48 761	4 211	655 757	40 984	596 310	59 224	56 089	
<b>b. Rekisteriin merkityt uudet ajoneuvot — Inregistrerade nya motorfordon — Registered new vehicles</b>													
1961	27 790	2 255	6 409	3 681	715	20 859	258	56 031	6 871	48 899	7 116	17 797	
1962	41 002	3 302	6 244	3 577	726	15 789	274	64 035	7 823	55 892	8 143	14 583	
1963	52 225	3 658	4 979	2 885	681	5 020	254	63 159	7 388	55 901	7 257	9 097	
1964	82 106	2 999	5 555	3 159	596	6 880	312	95 449	6 953	88 296	7 147	7 515	
1965	100 129	3 141	7 470	4 174	704	8 131	386	116 820	8 344	107 322	9 490	6 210	
1966	78 929	2 653	7 607	3 904	657	9 838	354	97 385	7 462	87 660	9 722	4 160	
1967	65 836	3 436	5 773	3 092	715	14 391	328	87 043	7 548	78 187	8 854	4 447	
1968	48 444	1 276	4 344	2 306	706	5 356	264	59 114	4 515	52 172	6 939	2 701	
1967	I	3 031	287	577	352	48	886	24	4 566	718	3 737	829	43
	II	3 570	185	402	208	54	760	25	4 811	468	4 185	626	62
	III	6 394	318	545	281	69	1 489	28	8 525	691	7 640	886	256
	IV	7 390	295	492	230	42	1 395	20	9 339	586	8 570	769	550
	V	8 316	470	582	276	84	1 652	25	10 659	855	9 671	988	741
	VI	6 997	336	449	252	53	1 386	31	8 916	675	8 215	701	649
	VII	7 387	300	482	265	50	1 239	24	9 182	649	8 425	757	691
	VIII	5 945	309	411	214	36	1 188	22	7 602	576	6 940	661	564
	IX	4 642	262	352	177	71	1 014	26	6 105	523	5 503	602	332
	X	6 637	553	404	217	52	2 333	29	9 455	864	8 762	693	244
	XI	2 689	51	124	67	11	450	9	3 283	141	3 110	172	89
	XII	2 838	70	953	553	145	599	65	4 600	802	3 429	1 171	226
1968	I	1 595	73	443	255	48	206	24	2 316	388	1 757	559	8
	II	1 423	30	295	149	33	196	22	1 969	226	1 576	393	36
	III	3 171	66	340	167	49	267	16	3 843	298	3 350	492	122
	IV	6 580	139	396	194	92	354	23	7 445	447	6 759	684	473
	V	6 403	102	429	200	85	438	17	7 372	409	6 668	704	544
	VI	5 163	88	295	157	34	381	16	5 889	290	5 426	463	441
	VII	4 047	106	292	153	15	473	26	4 853	298	4 404	449	311
	VIII	5 964	167	317	152	58	585	25	6 949	397	6 360	589	360
	IX	2 136	134	185	91	54	292	10	2 677	286	2 315	362	130
	X	5 693	141	509	277	82	773	26	7 083	525	6 247	836	164
	XI	2 763	119	289	180	66	521	19	3 658	379	3 118	540	50
	XII	3 506	111	554	331	90	870	40	5 060	572	4 192	868	62
1969	I	2 967	159	322	199	19	432	9	3 749	391	3 228	521	25
<b>Lääni — Län — Province</b>													
<b>Tammikuu 1969 — Januari 1969 — January 1969</b>													
Uudenmaan — Nylands ..	661	51	69	52	3	93	—	826	106	724	102	7	
Turun-Porin-Åbo-B:borgs	477	19	48	29	3	70	1	599	53	522	77	3	
Ahvenanmaan—Ålands ..	33	—	2	—	—	6	—	41	—	40	1	—	
Hämeen — Tavastehus ..	474	13	60	29	6	53	—	593	51	508	85	4	
Kymen — Kymmene ..	173	10	22	10	—	21	3	219	22	186	33	—	
Mikkelin — S:t Michels ..	150	7	21	13	1	15	—	187	21	157	30	3	
Pohjois-Karjalan — Norra Karelen	104	7	6	3	2	10	1	123	12	112	11	1	
Kuopion — Kuopio	146	7	22	15	1	28	—	197	24	164	33	4	
Keski-Suomen — Mellersta Finlands	179	10	18	11	1	24	—	222	23	192	30	1	
Vaasan — Vasa ..	264	8	21	12	1	60	2	348	24	300	48	—	
Oulun — Uleåborgs ..	239	15	30	22	1	34	2	306	40	255	51	2	
Lapin — Lapplands ..	67	12	3	3	—	18	—	88	15	68	20	—	
<b>Koko maa<sup>1)</sup> — Hela riket<sup>1)</sup></b>	<b>2 967</b>	<b>159</b>	<b>322</b>	<b>199</b>	<b>19</b>	<b>432</b>	<b>9</b>	<b>3 749</b>	<b>391</b>	<b>3 228</b>	<b>521</b>	<b>25</b>	
<i>Whole country <sup>1)</sup></i>													

## 24. Valtionrautatiet — Statsjärnvägarna — State railways

Vuosi ja kuukausi År och månad Year and month	Kaupallisessa liikenteessä kuljetettu tavaramäärä Befordrat gods i kommersiell trafik Freight carried in commercial traffic		Varsinaiset matkustajat Egentliga resande Passengers carried	Tulot henkilöliikenteestä Inkomster av persontrafiken Receipts from passenger traffic	Tulot tavara- liikenteestä Inkomster av godstrafiken Receipts from freight traffic	Tulot kaikkiaan Summa inkomster Total receipts	Varsinaiset menot Egentliga utgifter Expenditure proper	Ylijäämä (+) tal vajaus (—) Överskott (+) eller underskott (—) Net surplus (+) or deficit (—)
	1 000 t	1 000 000 t-km	1 000	Mill. mk				
1963 .....	18 118	4 928	30 858	72.69	<sup>1)</sup> 264.67	367.05	403.02	— 35.97
1964 .....	19 111	4 863	31 085	78.70	<sup>1)</sup> 273.23	382.52	439.59	— 57.07
1965 .....	20 556	5 183	30 794	77.54	<sup>1)</sup> 284.33	394.42	471.52	— 77.09
1966 .....	20 885	5 610	31 520	79.70	<sup>1)</sup> 298.34	409.79	506.65	— 96.87
1967 .....	21 658	5 596	30 307	87.89	<sup>1)</sup> 296.48	417.76	524.72	— 106.96
1968 .....			*27 451	93.20	<sup>1)</sup> 314.90	443.50	563.83	— 120.33
1967 VIII ...	1 897	468	2 100	8.81	<sup>1)</sup> 29.20	41.55	41.78	— 0.23
IX ...	1 883	483	2 579	6.77	<sup>1)</sup> 24.07	33.16	43.60	— 10.44
X ...	2 070	470	2 606	5.92	<sup>1)</sup> 28.16	36.73	50.10	— 13.37
XI ...	2 057	483	2 655	6.45	<sup>1)</sup> 24.89	33.57	43.57	— 10.00
XII ...	1 777	477	2 706	8.44	<sup>1)</sup> 25.69	38.03	54.25	— 16.22
1968 I ...	1 670	492	2 643	5.32	26.57	33.69	38.07	— 4.38
II ...	1 482	450	2 419	6.63	25.64	35.19	44.92	— 9.73
III ...	1 929	570	2 559	6.95	27.88	37.09	46.68	— 9.59
IV ...	2 094	612	2 421	7.81	29.36	39.77	44.84	— 5.07
V ...	1 975	512	2 287	7.35	24.64	34.91	46.32	— 11.41
VI ...	1 433	338	1 940	10.05	24.14	36.52	44.76	— 8.24
VII ...	1 830	426	1 894	10.57	22.80	36.05	43.61	— 7.56
VIII ...	1 802	428	1 971	9.83	29.06	42.12	44.66	— 2.54
IX ...	1 759	417	2 328	6.59	24.53	33.47	47.66	— 14.19
X ...	1 958	479	2 215	6.79	28.18	38.85	57.89	— 19.04
XI ...			2 243	6.14	25.06	34.78	46.40	— 11.62
XII ...			2 531	9.19	27.05	41.07	58.02	— 16.95
1969 I ...				6.06	24.72	33.54	42.64	— 9.10

<sup>1)</sup> Pl. Valtionrautateiden oma tavara — Exkl. Statsjärnvägarnas eget gods — Excl. the own goods of the State railways.

## 25. Ulkomainen merenkulku — Sjöfarten mellan Finland och utlandet — Foreign shipping

Vuosi ja kuukausi År och månad Year and month	Saapuneet alukset — Ankomna fartyg — Vessels entered						Lähteneet alukset — Avgångna fartyg — Vessels cleared					
	Luku — Antal Number		1 000 nettotonnia nettoton tons		Tuotu tavara- määrä In- porterad varu- mängd Tons imported 1 000 t	Siltä suomal. aluksilla Därav med finska fartyg Of which with Finnish vessels	Luku — Antal Number		1 000 nettotonnia nettoton tons		Viety tavara- määrä Ex- porterad varu- mängd Tons exported 1 000 t	Siltä suomal. aluksilla Därav med finska fartyg Of which with Finnish vessels
	Kalk- kiaan Summa Total	Niistä suomal. Därav finska Of which Finnish	Kalk- kiaan Summa Total	Lastissa Last- förande With cargo			Kalk- kiaan Summa Total	Niistä suomal. Därav finska Of which Finnish	Kalk- kiaan Summa Total	Lastissa Last- förande With cargo		
1963 .....	13 686	5 656	10 695	7 803	10 048	6 615	13 681	5 626	10 734	7 933	10 032	4 000
1964 .....	15 375	6 710	12 431	9 654	12 474	7 848	15 394	6 701	12 459	8 888	10 617	4 547
1965 .....	16 067	7 110	14 056	11 676	13 868	8 304	16 120	7 139	14 166	9 990	10 178	4 500
1966 .....	15 048	6 735	14 549	12 076	14 911	8 632	15 008	6 704	14 523	10 075	10 130	4 498
1967 .....	15 040	7 056	15 315	13 034	13 902	8 279	15 071	7 045	15 406	11 224	9 861	4 493
*1968 .....	16 196	7 854	16 977	14 663	15 955	8 731	16 181	7 833	17 022	12 179	10 751	4 732
1967 X ...	1 363	610	1 407	1 168	1 394	707	1 325	589	1 380	939	904	409
XI ...	1 252	546	1 269	1 089	1 347	772	1 296	561	1 308	909	847	376
XII ...	1 107	523	1 228	1 039	1 208	767	1 112	518	1 229	870	814	381
*1968 I ...	831	434	1 020	885	901	516	832	420	1 047	772	723	358
II ...	635	359	834	723	666	499	612	347	821	603	501	294
III ...	622	334	895	777	753	480	661	363	925	687	667	382
IV ...	1 014	507	1 134	995	1 177	753	972	496	1 101	767	770	373
V ...	1 518	736	1 459	1 233	1 236	694	1 563	755	1 482	1 109	1 060	431
VI ...	1 756	868	1 743	1 466	1 394	763	1 696	865	1 722	1 263	921	377
VII ...	2 041	1 020	1 967	1 703	1 481	904	2 063	1 020	2 017	1 540	1 055	383
VIII ...	1 977	987	1 865	1 608	1 385	720	2 017	1 001	1 876	1 495	1 105	456
IX ...	1 659	745	1 562	1 345	1 467	757	1 627	724	1 539	1 106	971	399
X ...	1 515	674	1 562	1 359	1 941	940	1 506	673	1 567	1 005	1 061	460
XI ...	1 399	604	1 549	1 372	1 906	859	1 434	607	1 576	968	1 012	427
XII ...	1 229	586	1 388	1 197	1 649	847	1 198	562	1 350	864	904	392
*1969 I ...	890	450	1 087	893	1 044	668	931	449	1 157	797	896	423

## 26. Kauppalaivasto — Handelsflottan — Merchant fleet

Vuoden ja kuukauden lopussa Vid utgången av End of	Koko kauppalaivasto Hela handelsflottan Whole merchant fleet		Höyryalukset Ångfartyg Steamers		Moottorialukset Motorfartyg Motor ships	
	Luku Antal Number	1 000 bruttotonnia brutton gross tonnage	Luku Antal Number	1 000 bruttotonnia brutton gross tonnage	Luku Antal Number	1 000 bruttotonnia brutton gross tonnage
1963 .....	570	945	179	295	338	644
1964 .....	564	962	157	268	369	690
1965 .....	560	991	140	240	390	747
1966 .....	541	1 008	123	211	393	793
1967 .....	525	1 098	101	170	407	925
*1968 .....	506	1 083	78	109	414	972
*1968 I ..	525	1 093	97	160	411	931
II ..	522	1 099	92	151	413	946
III ..	520	1 093	90	146	413	944
IV ..	519	1 093	89	145	413	946
V ..	513	1 073	86	134	411	937
VI ..	511	1 062	86	134	409	925
VII ..	510	1 042	84	129	410	911
VIII ..	506	1 041	83	127	408	912
IX ..	509	1 040	82	125	412	913
X ..	508	1 056	82	125	411	930
XI ..	507	1 078	80	115	413	961
XII ..	506	1 083	78	109	414	972
*1969 I ..	502	1 072	77	109	411	961
II ..	504	1 123	75	106	415	1 015

27. Kotimaisten lentoyhtiöiden säännöllinen lentoliikenne  
Inhemiska flygbolags reguljära flygtrafik  
Scheduled air traffic of Finnish companies

Vuosi ja kuukausi År och månad Year and month	Lento-km Flyg-km Kilometres flown	Matkustaja-km Passagerar-km Passenger-km	Matkustajien luku Antal passagerare Passengers carried	Rahtia ja postia Frakt och post Freight and mail
	1 000			1 000 ton-km
1963 ...	12 567	312 559	696 266	5 201
1964 ...	11 955	311 157	639 731	5 539
1965 ...	13 002	370 477	721 451	7 135
1966 ...	14 502	409 670	768 757	7 953
1967 ...	15 662	455 096	897 605	7 471
1968 ...	14 731	438 964	895 672	7 588
1967 XI	1 229	31 475	67 047	657
XII	1 158	27 047	57 226	753
1968 I	1 236	28 315	59 387	674
II	1 210	28 558	61 015	695
III	1 319	34 731	73 932	751
IV	1 152	35 792	71 311	559
V	1 254	40 056	84 117	608
VI	1 249	45 326	86 301	555
VII	1 285	38 237	75 138	474
VIII	1 338	46 325	90 723	554
IX	1 241	41 789	82 328	598
X	1 252	37 813	77 112	711
XI	1 113	33 341	70 896	681
XII	1 082	28 681	63 412	728
1959 I	1 130	28 672	62 226	659

## 28. Posti- ja lennätinlaitos — Post- och telegrafverket — Postal, telegraphic and telephone services

Vuosi ja kuukausi År och månad Year and month	Postitoimen liikennetulot Inkomster av posttrafiken Postal revenue	Teletoinen liikennetulot <sup>1)</sup> Inkomster av televksamhet <sup>1)</sup> Revenues from teleservice <sup>1)</sup>	Muut tulot Övriga inkomster Other revenue	Yhteensä Summa Total revenue	Kaukopuhelut — Fjärrsamtal Trunk calls		Sähkösanomat, kotimaiset ja ulkomaille Telegram, inrikes och till utlandet Telegrams, inland and abroad	Telexkirjoittamiset Telexskrivningar Telex calls		
					kotimaiset — inrikes inland	ulkomaille (minuuteissa) till utlandet (i minuter) abroad (minutes)		kotimaiset (maksusykäksyä à 10 p) inrikes (taxe-impulser à 10 p) inland (counting impulses à 10 p)	ulkomaille (minuuteissa) till utlandet (i minuter) abroad (minutes)	
1 000 mk					1 000					
1963 ...	105 955	114 924	43 354	264 233	65 636	388 807	3 777	1 128	9 831	1 744
1964 ...	135 411	133 567	49 865	318 843	60 950	664 454	4 156	1 121	13 691	1 986
1965 ...	144 596	149 554	56 536	350 686	60 903	855 075	4 642	1 121	15 626	2 520
1966 ...	157 015	166 379	57 958	381 352	62 007	1 030 504	5 446	1 115	18 074	2 907
*1967 ...	176 414	215 071	59 823	451 308	60 976	1 517 459	6 820	1 063	19 136	3 361
*1968 ...	188 991	238 536	64 406	491 933	58 577	1 787 743	8 336	1 075	21 809	3 738
*1968 I	12 745	22 139	4 106	38 991	5 206	144 066	638	80	1 399	300
II	13 858	17 034	4 411	35 302	4 927	135 146	620	78	2 057	289
III	15 815	23 247	5 067	44 129	5 187	143 394	676	82	1 541	314
IV	13 913	17 543	4 712	36 168	4 926	137 670	640	84	1 999	288
V	18 213	18 460	5 108	41 781	5 215	155 726	729	129	1 625	327
VI	13 116	23 329	4 560	41 005	4 373	129 648	666	90	2 151	285
VII	12 187	15 856	4 678	32 720	4 555	128 578	612	86	1 654	277
VIII	12 949	17 570	4 780	35 300	4 767	143 909	710	92	1 505	309
IX	17 070	24 050	5 107	46 228	4 801	156 366	734	88	2 050	323
X	16 655	19 892	6 300	42 847	5 263	174 908	790	88	1 732	374
XI	16 166	19 157	5 263	40 585	4 790	170 870	773	88	2 075	360
XII	26 305	20 258	10 314	56 878	4 568	167 462	749	92	2 021	292
*1969 I					4 857	174 880	778	80	..	366

1) Ml. puhelin- ja lennätintulot — Inkl. telefon och telegrafinkomster.

1) Incl. revenues from telephone and telegraphic services — \*) Manual traffic (3-minute periods) — \*) Automatic traffic (counting impulses à 5 p).

29. Elinkustannusindeksi — Levnadskostnadsindex  
Cost of living index  
X 1951 = 100

Vuosi ja kuukausi År och månad Year and month	Kokonaisindeksi Totalindex (100.0) (100.0) <sup>1)</sup>	Ryhmäindeksit ja (sulussa) niiden painot Gruppindextal o. (Inom parent.) deras vikter Group indices and their weights (in parent.)				
		Ravinto Föda (38.7) (28.3)	Asunto Bostad (12.9) (16.1)	Lämpö ja valo Bränsle och lyse Heating and lighting (4.3) (3.7)	Vaate- tus Be- klädnad (12.6) (9.4)	Muut menot Övriga utgifter Miscel- laneous (27.6) (42.5)
1963 .....	154	164	346	108	93	151
1964 .....	170	184	364	114	107	164
1965 .....	178	195	377	115	109	173
1966 .....	185	202	392	119	111	182
1967 .....	195	212	408	130	115	196
1968 .....	212	235	427	142	125	211
1968 I ..	205	223	424	141	120	207
II ..	207	224	424	142	121	208
III ..	210	231	424	142	124	210
IV ..	211	234	421	142	126	211
V ..	211	235	420	141	126	211
VI ..	213	238	424	141	126	212
VII ..	213	239	428	141	126	211
VIII ..	213	239	428	140	126	211
IX ..	214	239	428	141	127	211
X ..	215	241	433	142	127	211
XI ..	215	241	434	142	127	212
XII ..	215	240	434	143	127	212
1969 I ..	215	240	438	144	128	212
II ..	215	241	438	144	128	212

30. Kuluttajan hintaindeksi — Konsumentprisindex  
Consumer price index  
X—XII 1957 = 100

Vuosi ja kuukausi År och månad Year and month	Kokonaisindeksi Totalindex (100.0) (100.0) <sup>1)</sup>	Ryhmäindeksit ja (sulussa) niiden painot Gruppindextal och (inom parentes) deras vikter Group indices and their weights (in parentheses)				
		Ravinto Föda (38.7) (28.3)	Asunto Bostad (12.9) (16.1)	Lämpö ja valo Bränsle och lyse Heating and lighting (4.3) (3.7)	Vaate- tus Be- klädnad (12.6) (9.4)	Muut menot Övriga utgifter Miscel- laneous (27.6) (42.5)
1963 .....	121	120	128	105	115	123
1964 .....	133	135	135	110	132	134
1965 .....	140	144	140	111	135	141
1966 .....	145	149	145	116	138	148
1967 .....	153	156	151	126	143	160
1968 .....	166	173	158	137	156	172
1968 I ..	161	164	157	137	149	169
II ..	162	165	157	138	150	170
III ..	165	169	157	138	154	172
IV ..	166	172	156	138	156	172
V ..	166	173	156	137	156	172
VI ..	167	175	157	137	157	172
VII ..	167	176	159	137	156	172
VIII ..	168	176	159	136	157	172
IX ..	168	176	159	137	157	172
X ..	168	177	161	138	158	172
XI ..	168	177	161	138	158	172
XII ..	168	177	161	139	158	173
1969 I ..	169	177	162	139	159	173
II ..	169	177	162	140	159	173

<sup>1)</sup> Huhtikuusta 1968 lähtien ryhmäindeksien painot on muutettu kuluttajan hintaindeksiin 1967 = 100 painoja vastaaviksi.

<sup>2)</sup> Fr.o.m. april 1968 motsvarar gruppindexarnas vikter viktssystemet för konsumentprisindexen 1967 = 100

<sup>3)</sup> Since April 1968 the weights of the group indices correspond to the weights of the consumer price index 1967 = 100.

31. Kuluttajan hintaindeksi — Konsumentprisindex  
Consumer price index  
1967 = 100

Vuosi ja kuukausi År och månad Year and month	Kokonaisindeksi Totalindex (100.0)	Ryhmäindeksit ja (sulussa) niiden painot — Gruppindextal o. (inom parentes) deras vikter Group indices and their weights (in parentheses)								
		Ravinto Föda (28.3)	Juomat ja tupakka Drycker och tobak Beverages and tobacco (7.8)	Vaate- tus Beklädnad och skodon Clothing and foot- wear (9.4)	Asunto Bostad Rent (16.1)	Lämpö ja valo Bränsle och lyse Heating and lighting (3.7)	Kotitalous- kalusto, -tar- vikkeet ja -palvelukset Hushålls- inventarier, -förnödenheter och -tjänster <sup>1)</sup> (5.6)	Liikenne Trafik (13.0)	Koulutus ja virkistys Utbildning och rekrea- tion Education and recreation (6.7)	Muut tavarat ja palvelukset Övriga varor och tjänster Other goods and services (9.9)
1967 .....	100	100	100	100	100	100	100	100	100	100
1968 .....	109	111	110	106	107	108	109	110	108	109
1968 I ..	106	105	109	102	106	108	106	110	107	106
II ..	107	105	110	103	107	109	108	110	107	107
III ..	108	109	110	105	107	108	108	110	108	108
IV ..	109	111	110	107	106	108	109	110	108	108
V ..	109	111	110	107	106	108	109	110	108	109
VI ..	110	112	110	107	107	108	109	110	108	110
VII ..	110	113	110	107	108	107	109	109	108	110
VIII ..	110	113	110	107	108	107	110	109	108	110
IX ..	110	113	110	107	108	108	110	109	108	110
X ..	111	114	110	108	109	109	110	109	108	110
XI ..	111	114	110	108	109	109	110	109	109	110
XII ..	111	114	110	108	109	109	110	109	109	110
1969 I ..	111	114	111	108	110	110	110	109	109	111
II ..	111	114	111	108	110	110	110	109	109	111

<sup>1)</sup> Furniture and household equipment and operation.

32. Elintarvikkeiden vähittäiskauppahintoja <sup>1)</sup> — Detailhandelspriser för livsmedel <sup>1)</sup> — Retail prices for provisions <sup>1)</sup>

Vuosi ja kuukausi År och månad Year and month	Matto, kuorimaton <sup>2)</sup> Mjölk, oskummad <sup>2)</sup> Unskimmed milk <sup>2)</sup>	Meijerivoi Mejerismör Dairy butter	Juusto, Emmental Ost, Emmental Cheese, Emmenthal	Margarini Margarin Margarines	Munat Ägg Eggs	Perunat Potatis Potatoes	Vehnäjauhot, puolikarkeat (pakkauksessa) Vetemjöl, halvgrova (i förpackning) Wheat flour (in carton)	Ruisjauhot, tavalliset Rågmjöl, vanligt Rye meal	Kaurahiutaleet Havreflingor Flaked oats	Näkkileipä <sup>4)</sup> Knäckebröd <sup>4)</sup> Crisp bread <sup>4)</sup>	Ruisleipä pehmeä Rågrbröd mjukt Rye bread
	Mk/kg										
1963	0.469	4.902	5.193	3.161	3.055	0.258	1.063	0.626	0.913	1.300	0.804
1964	0.538	5.587	5.985	3.497	3.306	0.292	1.218	0.696	1.059	1.525	0.948
1965	0.574	6.078	6.303	3.681	3.456	0.318	1.287	0.757	1.149	1.610	1.004
1966	0.580	6.170	6.320	3.692	3.565	0.306	1.296	0.770	1.244	1.623	1.005
1967	0.609	6.752	6.605	3.990	3.750	0.406	1.287	0.783	1.253	1.742	1.101
1968	0.690	8.306	7.463	4.200	3.759	0.388	1.447	0.811	1.500	2.908	1.150
1967 XI	0.641	7.340	7.080	4.200	3.786	0.411	1.286	0.783	1.255	1.753	1.101
1967 XII	0.641	7.340	7.080	4.200	3.739	0.407	1.289	0.783	1.256	1.752	1.101
1968 I	0.640	7.340	7.080	4.200	3.690	0.402	1.291	0.784	1.254	1.759	1.101
1968 II	0.640	7.340	7.080	4.200	3.670	0.402	1.293	0.783	1.254	1.763	1.101
1968 III	0.680	8.260	7.080	4.200	3.684	0.407	1.309	0.796	1.258	1.771	1.154
1968 IV	0.695	8.320	7.080	4.200	3.656	0.407	1.433	0.812	1.495	2.900	1.160
1968 V	0.694	8.320	7.080	4.200	3.658	0.410	1.442	0.814	1.497	2.916	1.161
1968 VI	0.704	8.558	7.601	4.200	3.763	0.416	1.440	0.814	1.497	2.924	1.161
1968 VII	0.704	8.558	7.739	4.200	3.828	0.406	1.442	0.820	1.497	2.932	1.161
1968 VIII	0.704	8.560	7.761	4.200	3.853	<sup>3)</sup> 0.564	1.441	0.815	1.496	2.932	1.161
1968 IX	0.703	8.560	7.765	4.200	3.855	0.384	1.458	0.815	1.496	2.932	1.163
1968 X	0.703	8.558	7.768	4.200	3.858	0.350	1.495	0.818	1.514	2.936	1.163
1968 XI	0.705	8.560	7.768	4.200	3.896	0.347	1.503	0.818	1.519	2.936	1.163
1968 XII	0.705	8.560	7.768	4.200	3.896	0.342	1.504	0.819	1.518	2.936	1.163
1969 I	0.705	8.560	7.766	4.200	3.890	0.356	1.501	0.819	1.519	2.940	1.163
1969 II	0.705	8.560	7.765	4.200	3.851	0.367	1.503	0.820	1.518	2.940	1.163

Vuosi ja kuukausi År och månad Year and month	Vehnäleipä, ranskanleipä Vetebröd franskt bröd White wheat bread	Keksit, voileipä Kex, smörgåsar Cream crackers	Naudanliha, lapa <sup>3)</sup> Nötkött, bog <sup>3)</sup> Beef, shoulder <sup>3)</sup>	Naudanliha, jauheliha Nötkött, malet Beef, minced	Sianliha, tuore, kylkiliha Fläsk, färskt, sidfläsk Fresh pork	Näkkimakkara <sup>4)</sup> Knäckkorv <sup>4)</sup> Frankfurter <sup>4)</sup>	Silakka, tuore Strömming, färsk Fresh Baltic herring	Silli, suolattu Sill, saltad Salted herring	Pala-sokeri Bitsocker Lump sugar	Kahvi, paahdettu Kaffe, rostat Coffee, roasted	Appelsiinit Apelsiner Oranges
	Mk/kg										
1963	1.145	3.802	3.863	4.033	4.346	4.022	1.323	2.286	1.440	7.800	1.547
1964	1.370	4.633	3.923	3.987	4.692	4.656	1.455	2.518	2.008	8.942	1.671
1965	1.525	4.558	4.623	4.622	5.114	4.834	1.451	2.798	1.651	9.383	1.841
1966	1.583	4.533	5.580	5.470	5.365	5.153	1.671	3.148	1.487	9.033	1.860
1967	1.577	4.528	6.038	5.876	5.306	5.364	1.486	3.520	1.429	8.480	2.016
1968	1.670	4.885	7.309	6.874	5.560	8.150	1.446	4.161	1.521	11.796	2.252
1967 XI	1.577	4.527	6.403	6.226	5.395	5.700	1.525	3.976	1.429	9.680	2.598
1967 XII	1.577	4.527	6.275	6.177	5.337	5.700	1.446	4.020	1.429	9.680	2.618
1968 I	1.577	4.528	6.443	6.370	5.356	5.700	1.736	4.103	1.429	9.680	2.179
1968 II	1.577	4.529	6.491	6.354	5.314	5.700	1.683	4.123	1.429	9.680	2.109
1968 III	1.657	4.528	6.592	6.473	5.400	5.699	1.681	4.152	1.429	9.680	2.102
1968 IV	1.675	4.780	7.110	6.652	5.337	8.258	1.396	4.055	1.543	11.792	2.117
1968 V	1.675	4.925	7.186	6.730	5.392	8.278	1.037	4.005	1.552	11.800	2.149
1968 VI	1.675	4.976	7.268	6.868	5.489	8.283	0.968	4.078	1.557	11.768	2.222
1968 VII	1.675	5.010	7.395	7.045	5.530	8.293	1.187	4.255	1.557	11.800	2.080
1968 VIII	1.675	4.987	7.424	7.092	5.582	8.300	1.300	4.236	1.558	11.792	2.011
1968 IX	1.695	5.030	7.498	7.116	5.622	8.300	1.372	4.224	1.557	11.804	1.879
1968 X	1.725	5.040	7.572	7.137	5.825	8.293	1.793	4.304	1.557	11.764	2.760
1968 XI	1.725	5.045	7.667	7.207	6.011	8.300	1.711	4.320	1.558	11.776	2.825
1968 XII	1.725	5.045	7.690	7.169	6.089	8.300	1.503	4.331	1.558	11.768	2.476
1969 I	1.725	5.055	7.920	7.297	6.177	8.298	1.550	4.361	1.557	11.764	2.028
1969 II	1.725	5.055	7.915	7.276	6.002	8.299	1.912	4.424	1.558	11.760	2.011

<sup>1)</sup> Vähittäiskaupan keskihintoja 33 (huhtikuusta 1968 64) paikkakunnan hintatietojen mukaan. Eräiden elintarvikkeiden laadut muuttuneet huhtikuusta 1968 lähtien — <sup>2)</sup> Mk:aa litralta — <sup>3)</sup> Uudet perunat — <sup>4)</sup> Huhtikuusta 1968 ¼ kg pakkauksessa — <sup>5)</sup> Huhtikuusta 1968 nuorta nauraa — <sup>6)</sup> Maaliskuuhun 1968 lauantaimakkara.

<sup>1)</sup> Genomsnittspris för minuthandeln enligt prisuppgifter från 33 (fr.o.m. april 1968 64) orter. Kvaliteterna för vissa livsmedel har förändrats fr.o.m. april 1968 — <sup>2)</sup> Mk per liter — <sup>3)</sup> Nypotatis — <sup>4)</sup> Fr.o.m. april 1968 i ¼ kg packning — <sup>5)</sup> Fr.o.m. april 1968 av ungnöt — <sup>6)</sup> T.o.m. mars 1968 lördagskorv.

<sup>1)</sup> Average retail prices based on price data from 33 (since April 1968 64) localities. The qualities of certain provisions are changed since April 1968 — <sup>2)</sup> Mk per litre — <sup>3)</sup> New potatoes — <sup>4)</sup> Since April 1968 in ¼ kg packing — <sup>5)</sup> Since April 1968 of yearling — <sup>6)</sup> Until April 1968 slice sausages.

33. Uusi rakennuskustannusindeksi — Ny byggnadskostnadsindex — New building cost index  
1964 = 100

Vuosi ja kuukausi År och månad Year and month	Kokonaiskustannukset Total costs	1. Rakennusteknilliset työt Byggnadstekniska arbeten Building work		1.11 Työpalkat Arbetslöner Wages in building trade		1.12 Tarvikkeet Varor Building materials		1.2 Eriköistytöt Specialarbeten Special contracts		1.3 Rakennustyömaan yleiskustannukset Allmänna kostnader på byggnadsarbetsplatsen General costs of building site		2. LVI-teknilliset työt VVS-tekniska arbeten Heating, piping and ventilation		3. Sähköteknilliset työt Eltekniska arbeten Electric installations		4. Muut kustannukset Övriga kostnader Other costs		Kokonaiskustannukset ilmi ryhmittäin Total costs excl. Total costs group 4		
	(1 000)	(760)	(251)	(319)	(152)	(38)	(130)	(50)	(80)	(940)										
1965 .....	104.8	104.7	106.4	103.6	103.9	105.2	105.4	104.3	106.5	104.8										
1966 .....	107.9	107.4	112.2	103.7	107.7	106.3	109.2	106.7	111.6	107.6										
1967 .....	114.2	113.5	121.3	106.7	115.0	112.3	117.4	110.8	118.6	113.9										
1968 .....	125.8	124.1	132.7	114.5	128.4	130.5	131.3	129.3	131.6	125.4										
	1968	1969	1968	1969	1968	1969	1968	1969	1968	1969	1968	1969	1968	1969	1968	1969	1968	1969		
I .....	123.7	129.2	122.0	127.9	130.0	139.3	113.1	116.5	125.7	132.2	129.4	130.9	129.9	133.3	127.9	130.3	129.1	135.7	123.4	128.8
II .....	124.2	129.2	122.2	127.9	130.0	139.3	113.2	116.5	126.3	132.2	129.4	130.9	131.0	133.4	129.0	130.3	130.3	135.7	123.8	128.8
III .....	124.5		122.5		130.0		113.7		127.0		129.4		131.6		129.4		130.6		124.1	
IV .....	124.9		122.9		130.0		114.2		127.1		130.9		132.1		129.4		130.4		124.5	
V .....	124.7		122.8		130.0		114.0		127.3		130.9		131.0		129.4		130.8		124.3	
VI .....	126.6		125.0		134.6		114.6		129.5		130.9		132.1		130.0		132.8		126.2	
VII .....	126.7		125.1		134.6		114.7		129.5		130.9		131.6		130.0		132.8		126.3	
VIII .....	126.5		125.0		134.6		114.6		129.5		130.9		131.6		130.0		132.0		126.2	
IX .....	126.7		125.1		134.6		114.8		129.8		130.9		131.6		130.0		132.8		126.3	
X .....	126.8		125.4		134.6		115.3		129.8		130.9		131.3		129.0		132.9		126.4	
XI .....	126.9		125.7		134.6		116.1		129.8		130.9		130.7		129.0		132.4		126.6	
XII .....	127.0		125.7		134.6		116.1		129.8		130.9		131.0		129.0		132.4		126.6	

34. Maataloustarvikkeiden ostohintaindeksi<sup>1)</sup>  
Index för inköpsprisen på lantbruksförnödenheter<sup>1)</sup>  
Purchase prices of farm supplies, index numbers<sup>1)</sup>  
1937—39 = 100

Vuosi ja kuukausi År och månad Year and month	Vätkreht Kraaiföder Concentrated feed	Vätkillan- noliteet Kraaiföder Fertilizers	Rakennus- tarvikkeet Byggnads- material Building supplies	Koneet ja kalusto Maskiner och inven- tarier Machines and imple- ments	Kaikki maalou- starvikkeet Alla lant- bruksför- nödenheter All farm supplies					
	1968	1969	1968	1969	1968	1969	1968	1969	1968	1969
1963..	1 467		1 055		2 142		2 022		1 687	
1964..	1 594		1 119		2 194		2 248		1 827	
1965..	1 690		1 207		2 244		2 360		1 920	
1966..	1 712		1 226		2 270		2 388		1 945	
1967..	1 862		1 272		2 352		2 500		2 043	
1968..	1 981		1 412		2 557		2 815		2 259	
I ..	1 975	1 973	1 414	1 415	2 460	2 566	2 795	2 823	2 236	2 262
II ..	1 977		1 465		2 460		2 795		2 249	
III ..	1 980		1 479		2 566		2 817		2 275	
IV ..	1 988		1 479		2 566		2 817		2 279	
V ..	1 995		1 479		2 566		2 817		2 279	
VI ..	1 995		1 479		2 566		2 820		2 282	
VII ..	1 991		1 310		2 566		2 820		2 239	
VIII ..	1 986		1 337		2 566		2 820		2 244	
IX ..	1 968		1 356		2 566		2 820		2 246	
X ..	1 969		1 388		2 566		2 820		2 254	
XI ..	1 970		1 415		2 566		2 820		2 260	
XII ..	1 973		1 415		2 566		2 823		2 262	

35. Maataloustuotteiden tuottajahintaindeksi<sup>1)</sup>  
Index för lantbruksprodukters producentpris<sup>1)</sup>  
Farm product price index (prices paid to producers)<sup>1)</sup>  
1937—39 = 100

Vuosi ja kuukausi År och månad Year and month	Kotieläin- tuotteet *) Boskaps- produkter *) Livestock products *)	Pellonviljely- tuotteet *) Åkerbruks- produkter *) Crop products *)	Kaikki maatalous- tuotteet Alla lantbruks- produkter All farm products			
	1968	1969	1968	1969	1968	1969
1963 .....	2 614		2 050		2 405	
1964 .....	2 844		2 292		2 641	
1965 .....	3 179		2 365		2 880	
1966 .....	3 295		2 302		2 930	
1967 .....	3 456		2 368		3 056	
1968 .....	4 009		2 486		3 450	
I .....	3 696	*4 216	2 495	*2 493	3 255	*3 584
II .....	3 702		2 608		3 300	
III .....	3 953		2 622		3 465	
IV .....	3 970		2 590		3 464	
V .....	3 961		2 551		3 444	
VI .....	4 005		2 536		3 466	
VII .....	4 044		2 556		3 498	
VIII .....	4 047		2 453		3 463	
IX .....	4 100		2 422		3 478	
X .....	4 142		2 417		3 510	
XI .....	4 184		2 450		3 548	
XII .....	4 228		2 468		3 583	

<sup>1)</sup> Pellervo-Seuran markkinatutkimuslaitoksen laskelmien mukaan — \*) Maito, munat, sianliha, naudanliha, lampaanliha — \*) Vehnä, ruis, ohra kaura, herne, peruna.  
<sup>1)</sup> Enligt beräkningar av Pellervo-Sällskapet institut för marknadsforskning — \*) Mjölkl, ägg, svinkött, nötkött, fårkött — \*) Vete, råg, korn, havre, ärtor, potatis.  
<sup>1)</sup> Calculated by the «Pellervo» agricultural society — \*) Milk, eggs, pork beef, mutton — \*) Wheat, rye, barley, oats, peas, potatoes.

## 36. Tukkuhinta-indeksi — Partiprisindex — Wholesale price index

1948 = 100. Ryhmien painot ilmoitettu sulussa — Grupperiktterna angivna inom parentes — Group weights in parentheses

Vuosi ja kuukausi År och månad Year and month	Kokonaisindeksi Totalindex Total index (100.00)	Tavararyhmä <sup>1)</sup> — Varugrupp <sup>1)</sup> — Commodity group <sup>1)</sup>																						
		0 Elin- tarvik- keet Livs- medel Food (28.68)	Siltä — Därav — Of which								1 Juomat ja tupakka Drycker och tobak Beverages and tobacco (3.95)		2 Raaka- aineet (syöä- väksi kel- paamat- omat) Råvaror (icke äbara) Crude materials (inedible) (16.05)		Siltä Därav Of which 24 Puu- tavarat Trävaror Wood (10.69)									
			00 Teuras- eläimet Slakt- kreatur Livs animals for food (1.94)	01 Liha ja lihatuot- teet Kött och kött- varor Meat and meat- prepara- tions (3.28)	02 Maito- talous- tuotteet ja munat Mjök- och mejeri- produkter och ägg Dairy products and eggs (8.80)	04 Vilja ja viljatuot- teet Spannmål och spann- mälspro- dukter Cereals and ce- real prepa- rations (5.02)	05 Hedelmät ja keittö- kasvit Fruktar och köks- växter Fruits and vegetables (1.59)	06 Sokeri ja sokerival- mistteet Socker och sock- ervaror Sugar and sugar pre- parations (2.68)	07 Kahvi, tee, kaakao ja suklaa Kaffe, te, kakao och choklad Coffee, tea, cocoa and chocolate (3.31)	08	09	10	11	12	13	14	15	16	17	18	19	20	21	22
1963 ..	210	220	261	223	186	325	215	239	121	221	233	254												
1964 ..	226	244	254	231	210	368	238	299	129	253	265	297												
1965 ..	236	254	294	259	226	377	253	246	130	256	283	322												
1966 ..	241	258	325	278	229	380	246	225	128	278	282	316												
1967 ..	248	268	332	285	243	389	307	218	122	310	278	311												
1968 ..	275	296	386	323	283	404	321	236	139	350	298	326												
	1968	1969	1968	1969	1968	1969	1968	1969	1968	1969	1968	1969	1968	1969	1968	1969	1968	1969	1968	1969	1968	1969	1968	1969
I	269	281	284	305	363	413	299	342	261	294	395	412	328	296	222	241	138	140	350	351	290	309	316	339
II	269	282	281	308	350	411	296	338	262	293	391	413	329	299	222	241	138	141	350	351	290	309	315	339
III	273		288		360		305		277		397		332		222		138		350		292		318	
IV	275		293		365		316		285		400		341		241		138		350		294		321	
V	275		295		379		321		283		406		335		241		138		350		294		321	
VI	275		297		380		326		286		406		340		241		138		350		294		322	
VII	276		300		392		332		288		405		363		241		138		350		296		325	
VIII	277		299		384		327		289		405		331		241		138		350		299		328	
IX	278		300		404		336		288		409		291		241		139		350		305		337	
X	279		303		415		338		290		409		274		241		139		349		306		337	
XI	279		305		419		343		293		409		295		241		141		349		308		338	
XII	279		304		416		344		295		412		289		241		141		349		308		338	

Vuosi ja kuukausi År och månad Year and month	Tavararyhmä — Varugrupp — Commodity group																											
	Siltä — Därav Of which		3 Kivennäis- polttoaineet, kivennäis- öljyt, kaasua, sähkövirta ja vesi Mineralis- ka bränslen, mineralol- jor, gas, elström och vatten Mineral fuels, lubri- cants, gas, electric energy and water (3.92)		Siltä — Därav Of which		31a Kiven- näispolt- toaineet ja kiven- näisöljyt Minera- liska bränslen och mine- raloljor Mineral fuels and oils (2.36)		31b Kaasua, sähkö- virta ja vesi Gas, el- ström och vatten Gas, elec- tric energy and water (1.57)		4 Kasvi- öljyt ja rasvat Vegetabi- liska oljor och fetter Vegetable oils and fats (0.70)		5 Kemian teollisuus- den tuot- teet Produkter av kemisk industri Chemicals (4.20)		6 Valmis- leitet teokset Bearbe- tade varor Manu- factured goods (21.79)		Siltä — Därav — Of which											
	25 Paperi- vanuke Papp- pers- massa Pulp (1.81)	26 Tekstili- kuidut Textil- fibrer Textile fibres (1.44)	64 Paperi ja pahvi sekä nlistä val- mistetut teokset Paper, papp och varor därav Paper, paper- board and manu- factures thereof (2.06)	65 Langat ja kudellat Garn och vävnader Yarn and fabrics (6.59)	66 Teokset muista kivennäis- aineista kuin metallista Varor av minera- liska äm- nen utom metaller Non- metallic mineral manu- factures (2.68)	68 Epäjalot metallit Oädla metaller Base metals (5.69)	69	70	71	72	73	74	75	76	77	78	79	80	81	82	83	84	85	86	87	88	89	90
1963 ..	207	172	199	213	178	230	157	191	208	191	192	169																
1964 ..	227	172	201	214	183	221	159	196	205	214	188	172																
1965 ..	230	164	217	235	189	224	170	202	212	217	188	181																
1966 ..	218	170	227	244	201	216	169	208	214	220	188	186																
1967 ..	218	176	239	264	201	237	174	212	216	231	195	184																
1968 ..	241	217	259	298	201	269	196	238	236	261	211	216																
	1968	1969	1968	1969	1968	1969	1968	1969	1968	1969	1968	1969	1968	1969	1968	1969	1968	1969	1968	1969	1968	1969	1968	1969	1968	1969	1968	1969
I	239	253	215	212	259	259	298	298	201	200	277	256	195	198	237	237	235	235	262	256	209	211	218	216				
II	239	253	217	212	259	259	298	298	200	200	275	246	196	200	239	238	236	235	262	256	211	211	221	220				
III	239		216		259		298		200		279		196		240		236		262		211		225					
IV	239		217		260		298		201		288		199		241		236		262		211		226					
V	239		216		260		298		201		297		198		238		236		262		211		217					
VI	239		216		260		298		201		285		200		237		236		262		211		212					
VII	239		219		259		298		201		250		192		237		236		262		211		213					
VIII	239		218		259		298		201		258		194		236		236		260		211		212					
IX	239		217		259		298		201		258		194		236		236		258		211		212					
X	247		219		259		298		201		250		197		237		236		258		211		212					
XI	247		220		259		298		201		253		198		237		236		258		211		213					
XII	247		219		259		298		200		259		197		237		236		257		211		214					

1) Ryhmittely kansainvälisen tavaranimikkeistön SITC:n mukaan.

2) Gruppering enligt den internationella varunomenklaturen SITC.

3) Classification according to the Standard International Trade Classification.

36. Tukkuhinta-indeksi (jatk.) — Partiprisindex (forts.) — Wholesale price index (cont.)

Vuosi ja kuukausi År och månad Year and month	Tavararyhmä <sup>1)</sup> — Varugrupp <sup>1)</sup> — Commodity group												Käyttötarkoitus — Användningssyfte — Purpose													
	Siitä Därav Of which		7 Koneet ja laitteet sekä kuljetusvälineet Maskiner och apparater samt transportmedel Machinery and transport equipment								Siitä Därav — Of which				8 Erinnäiset valmiit tavarat Diverse färdiga varor Miscellaneous manufactured articles		Siitä Därav Of which		1 Tuotantohyödykkeet Produktionsföremåden Producers' goods				Siitä Därav — Of which			
	69	71	72	73	74	75	76	77	78	79	80	81	82	83	84	11	12	13	14	15	16	17	18			
(2.68)	(12.20)	(4.90)	(3.13)	(4.17)	(8.52)	(4.27)	(51.22)	(7.93)	(3.23)	(2.21)	(37.92)															
1963 ..	191	201	207	169	219	219	201	214	200	197	217	218														
1964 ..	182	202	216	163	214	242	231	228	207	198	241	235														
1965 ..	192	212	230	171	221	243	230	241	219	213	255	248														
1966 ..	198	220	237	176	232	245	230	245	222	223	255	251														
1967 ..	207	231	256	180	239	258	232	246	227	237	271	249														
1968 ..	229	266	298	215	267	285	245	271	254	257	289	274														
	1968	1969	1968	1969	1968	1969	1968	1969	1968	1969	1968	1969	1968	1969	1968	1969	1968	1969	1968	1969	1968	1969	1968	1969		
I	224	230	262	273	296	315	207	214	262	268	271	287	247	247	265	277	248	254	257	257	293	290	268	283		
II	228	230	264	273	297	315	212	215	263	268	282	287	249	248	265	278	251	255	257	257	297	293	267	283		
III	227		267		298		215		269		283		250		267		254		257		298		269			
IV	228		267		299		217		269		285		249		270		256		257		294		273			
V	228		268		299		219		268		290		249		270		256		257		293		273			
VI	228		267		299		216		268		288		245		269		255		257		293		272			
VII	228		267		299		216		267		291		251		270		255		257		281		274			
VIII	230		267		299		216		268		294		258		271		255		257		282		274			
IX	230		267		299		216		269		291		252		273		255		257		283		278			
X	230		267		299		214		269		290		249		275		254		257		285		281			
XI	230		267		299		214		268		289		248		277		254		257		287		282			
XII	230		267		299		214		268		289		248		277		254		257		288		283			

<sup>1)</sup> Ryhmittely kansainvälisen tavaranimikkeistön SITC:n mukaan — <sup>2)</sup> Tuotantotarkoituksiin.  
<sup>1)</sup> Gruppering enligt den internationella varunomenklaturen SITC — <sup>2)</sup> För produktionsändamål.  
<sup>1)</sup> Classification according to the Standard International Trade Classification — <sup>2)</sup> For production purposes.

## 37. Tuonnin hintaindeksi (cif) — Importprisindex (cif) — Import price index (cif)

1949 = 100. Ryhmien painot ilmoitettu suluissa — Gruppvikterna angivna inom parentes — Group weights in parentheses

Vuosi ja kuukausi År och månad Year and month	Kokonaisindeksi Totalindex Total index (655)	Tavararyhmä <sup>1)</sup> — Varugrupp <sup>1)</sup> — Commodity group <sup>1)</sup>												Jalostusaste — Bearbetningsgrad — Stage of processing										
		0 Elintarvikkeet Livsmedel Food (106)		1 Juomat ja tupakka Drycker och tobak Beverages and tobacco (13)		2 Raaka-aineet (syötäväksi kelpaamattomat) Råvaror (icke ätbara) Crude materials (inedible) (85)		3 Kivennäispoltoaineet ja öljyt Mineraliska bränslen och oljor Mineral fuels and oils (61)		5 Kemian teollisuuden tuotteet Produkter av kemisk industri Chemicals (46)		6 Valmistetut teokset Bearbetade varor Manufactured goods (207)		Siitä — Därav Of which (120)		7 Koneet ja laitteet sekä kuljetusvälineet Maskiner och apparater samt transportmedel Machinery and transport equipment (121)		1 Jalostamattomat aineet ja tuotteet Obearbetade ämnen och produkter Crude materials and goods (175)		2 Vähän jalostetut tuotteet Något bearbetade produkter Simply processed goods (246)		3 Olemmassi jalostetut tuotteet Väsentligt bearbetade produkter More elaborately processed goods (234)		
		0	1	2	3	5	6	Siitä	Därav	7	1	2	3											
1963....	183	203	331	177	168	137	165	149	217	190	169	192	1967	1968	1967	1968	1967	1968	1967	1968	1967	1968	1967	1968
1964....	196	231	331	180	172	151	177	166	228	201	186	202	1967	1968	1967	1968	1967	1968	1967	1968	1967	1968	1967	1968
1965....	198	198	327	181	176	169	178	167	231	202	171	208	1967	1968	1967	1968	1967	1968	1967	1968	1967	1968	1967	1968
1966....	191	186	328	189	176	160	176	159	233	205	164	208	1967	1968	1967	1968	1967	1968	1967	1968	1967	1968	1967	1968
1967....	201	197	340	187	191	166	186	168	246	212	175	219	1967	1968	1967	1968	1967	1968	1967	1968	1967	1968	1967	1968
1968....	243	235	413	222	232	198	221	201	290	256	218	260	1967	1968	1967	1968	1967	1968	1967	1968	1967	1968	1967	1968
I	189 239	187 235	319 414	180 216	178 240	167 202	176 220	159 198	228 288	201 254	164 209	207 259	1967	1968	1967	1968	1967	1968	1967	1968	1967	1968	1967	1968
II	190 240	189 240	319 414	184 215	178 240	160 197	176 220	159 199	228 288	204 254	164 211	206 259	1967	1968	1967	1968	1967	1968	1967	1968	1967	1968	1967	1968
III	190 238	191 231	319 414	181 223	177 238	156 188	175 220	158 199	229 288	203 258	167 207	205 257	1967	1968	1967	1968	1967	1968	1967	1968	1967	1968	1967	1968
IV	189 241	189 240	327 414	178 220	177 230	151 195	175 221	158 200	234 288	202 255	164 216	206 259	1967	1968	1967	1968	1967	1968	1967	1968	1967	1968	1967	1968
V	188 239	183 226	327 423	176 217	177 230	151 193	175 220	158 200	233 287	201 248	161 214	206 258	1967	1968	1967	1968	1967	1968	1967	1968	1967	1968	1967	1968
VI	188 246	182 242	327 416	176 225	176 229	163 200	175 220	157 200	233 287	201 263	160 221	208 258	1967	1968	1967	1968	1967	1968	1967	1968	1967	1968	1967	1968
VII	187 244	185 234	327 413	171 219	177 230	152 196	174 220	157 201	233 292	199 255	161 223	206 259	1967	1968	1967	1968	1967	1968	1967	1968	1967	1968	1967	1968
VIII	187 245	180 231	328 416	173 223	179 231	148 200	174 222	157 201	233 292	197 256	161 222	205 261	1967	1968	1967	1968	1967	1968	1967	1968	1967	1968	1967	1968
IX	188 244	183 228	328 416	171 219	182 230	156 198	174 223	157 201	233 292	198 251	162 223	207 262	1967	1968	1967	1968	1967	1968	1967	1968	1967	1968	1967	1968
X	231 246	213 235	328 405	215 224	222 230	197 206	217 223	197 202	289 292	231 257	208 222	255 263	1967	1968	1967	1968	1967	1968	1967	1968	1967	1968	1967	1968
XI	240 249	239 244	414 405	217 230	235 230	193 204	221 224	199 203	292 293	254 262	212 225	259 265	1967	1968	1967	1968	1967	1968	1967	1968	1967	1968	1967	1968
XII	240 248	240 238	414 405	221 233	235 230	195 199	221 225	200 204	288 293	258 260	211 225	257 265	1967	1968	1967	1968	1967	1968	1967	1968	1967	1968	1967	1968

## 38. Viennin hintaindeksi (fob) — Exportindex (fob) — Export price index (fob)

1949 = 100. Ryhmien painot ilmoitettu suluissa — Gruppvikterna angivna inom parentes — Group weights in parentheses

Vuosi ja kuukausi År och månad Year and month	Kokonaisindeksi Totalindex Total index (656)	Tavararyhmä <sup>1)</sup> — Varugrupp <sup>1)</sup> — Commodity group <sup>1)</sup>												Jalostusaste — Bearbetningsgrad — Stage of processing										
		0 Elintarvikkeet Livsmedel Food (18)		2 Raaka-aineet (syötäväksi kelpaamattomat) Råvaror (icke ätbara) Crude materials (inedible) (361)		Siitä — Därav Of which (210)		6 Valmistetut teokset Bearbetade varor Manufactured goods (145)		Siitä — Därav Of which (198)		7 Koneet ja laitteet sekä kuljetusvälineet Maskiner och apparater samt transportmedel Machinery and transport equipment (23)		1 Jalostamattomat aineet ja tuotteet Obearbetade ämnen och produkter Crude materials and goods (47)		2 Vähän jalostetut tuotteet Något bearbetade produkter Simply processed goods (405)		3 Olemmassi jalostetut tuotteet Väsentligt bearbetade produkter More elaborately processed goods (204)						
		0	2	Siitä	Därav	6	Siitä	Därav	7	1	2	3												
1963....	218	131	240	264	211	184	158	198	163	215	224	208	1967	1968	1967	1968	1967	1968	1967	1968	1967	1968	1967	1968
1964....	237	135	267	298	229	189	164	200	188	245	245	220	1967	1968	1967	1968	1967	1968	1967	1968	1967	1968	1967	1968
1965....	249	144	280	317	234	194	174	200	198	267	257	228	1967	1968	1967	1968	1967	1968	1967	1968	1967	1968	1967	1968
1966....	244	143	266	299	224	199	177	203	207	252	247	235	1967	1968	1967	1968	1967	1968	1967	1968	1967	1968	1967	1968
1967....	257	152	279	311	239	216	194	221	204	252	262	250	1967	1968	1967	1968	1967	1968	1967	1968	1967	1968	1967	1968
1968....	303	181	330	372	276	260	236	265	245	289	311	289	1967	1968	1967	1968	1967	1968	1967	1968	1967	1968	1967	1968
I	244 303	150 179	263 332	295 380	223 270	203 258	182 230	205 265	195 247	241 292	247 312	238 289	1967	1968	1967	1968	1967	1968	1967	1968	1967	1968	1967	1968
II	244 303	146 199	263 329	296 374	223 270	203 259	181 234	205 265	197 251	241 291	247 310	238 290	1967	1968	1967	1968	1967	1968	1967	1968	1967	1968	1967	1968
III	244 303	144 198	263 327	296 372	222 270	203 260	181 232	205 264	197 261	241 291	247 309	238 292	1967	1968	1967	1968	1967	1968	1967	1968	1967	1968	1967	1968
IV	243 305	154 171	262 330	294 372	222 277	203 263	181 233	205 264	198 274	233 291	247 312	238 294	1967	1968	1967	1968	1967	1968	1967	1968	1967	1968	1967	1968
V	241 303	133 164	261 329	292 370	222 277	201 262	181 232	205 266	192 249	234 292	245 311	237 290	1967	1968	1967	1968	1967	1968	1967	1968	1967	1968	1967	1968
VI	241 301	156 168	261 330	292 371	222 277	200 258	181 232	205 266	190 235	234 292	245 310	236 288	1967	1968	1967	1968	1967	1968	1967	1968	1967	1968	1967	1968
VII	240 302	147 165	268 330	291 372	216 277	201 259	180 232	207 266	194 238	234 293	242 310	238 288	1967	1968	1967	1968	1967	1968	1967	1968	1967	1968	1967	1968
VIII	240 302	151 167	258 331	291 373	216 277	201 259	180 237	207 266	190 237	234 293	242 311	237 288	1967	1968	1967	1968	1967	1968	1967	1968	1967	1968	1967	1968
IX	240 303	132 208	258 329	291 369	216 277	201 259	180 236	207 266	193 235	234 283	241 312	238 288	1967	1968	1967	1968	1967	1968	1967	1968	1967	1968	1967	1968
X	307 304	143 206	341 330	376 370	300 278	261 262	241 246	270 265	225 239	296 285	319 314	286 288	1967	1968	1967	1968	1967	1968	1967	1968	1967	1968	1967	1968
XI	312 303	190 171	344 329	380 370	300 278	263 262	241 246	270 265	228 239	313 285	322 312	287 288	1967	1968	1967	1968	1967	1968	1967	1968	1967	1968	1967	1968
XII	293 303	183 171	315 330	339 370	289 278	255 262	212 246	265 265	251 240	292 285	296 312	288 288	1967	1968	1967	1968	1967	1968	1967	1968	1967	1968	1967	1968

<sup>1)</sup> Ryhmittely kansainvälisen tavaranimikkeistön SITC:n mukaan.<sup>1)</sup> Gruppering enligt den internationella varunomenklaturen SITC.<sup>1)</sup> Classification according to the Standard International Trade Classification.

39. Työntekijöiden keskiansiotta — De genomsnittliga förtjänsterna för arbetare — Average earnings of workers

Vuosi ja neljännes <sup>1)</sup> År och kvartal <sup>1)</sup> Year and quarter <sup>1)</sup>	Maataloustyöntekijät Lantbruksarbetare Farm workers		Metsätyöntekijät Skogsbruksarbetare Timber workers	Teollisuuden työntek. — Industriarbet. — Industrial workers							Talonrakennustyöntekijät Husbyggnadsarbetare Workers in construction of houses	Maa- ja vesirakennustyönt. <sup>2)</sup> Jord- o. vattenbyggnadsarb. <sup>2)</sup> Workers in construction of streets, waterways etc. <sup>2)</sup>	Kaup. ja kaup. työntekijät Arbetare i stadernas o. köpingarnas tjänst Workers in urban communes	Linja-autonkuljettajat Busschaufförer Bus drivers	Ahtaustyöntekijät Stuveriarbetare Dock workers			
	Miehet Män Males	Naiset Kvinn. Females		Miehet Män Males	Miehet Män Males	Miehet Män Males	Naiset Kvinn. Females	Miehet Män Males	Naiset Kvinn. Females	Miehet Män Males						Miehet Män Males	Miehet Män Males	Miehet Män Males
	tunti mk/timme hour	tunti mk/timme hour		päivä mk/dag day	tunti mk/timme hour	Paperi- ja puumassateollisuus Pappers- och trämassaindustri Manufacture of paper and pulp	Saha- vaaeri- ja puunalo- teollisuus Sågverk, fanér- och trähus- fabriker Sawmills, plywoodmills and prefabrication of wooden houses	Käsitönteollisuus Textilindustri Manufacture of textiles	Kalkkiaan Inalles Total	Miehet Män Males						Naiset Kvinn. Females	Miehet Män Males	Naiset Kvinn. Females
1965 .....	2.10	1.58	29.10	3.64	3.74	3.31	2.27	3.60	2.45	4.34	2.90	4.08	3.11	4.77				
1966 .....	2.34	1.76	30.06	3.91	4.03	3.61	2.49	3.89	2.68	4.59	3.13	4.39	3.28	5.04				
1967 .....	2.53	1.95	32.54	4.24	4.32	3.88	2.68	4.21	2.91	4.86	3.43	4.65	3.58	5.92				
1968 .....											3.74							
1966 I	2.21	1.66	27.70	3.74	3.86	3.47	2.38	3.70	2.55	4.21	2.95	4.12	3.16	4.78				
II	2.37	1.81	32.00	3.88	4.07	3.61	2.47	3.89	2.66	4.51	3.15	4.40	3.33	4.91				
III	2.35	1.75	32.30	4.00	4.10	3.71	2.54	3.98	2.74	4.80	3.23	4.49	3.23	5.10				
IV	2.39	1.77	31.10	4.01	4.07	3.63	2.55	3.98	2.75	4.85	3.20	4.53	3.40	5.35				
1967 I	2.40	1.94	29.90	4.13	4.28	3.69	2.63	4.10	2.83	4.69	3.30	4.52	3.49	5.72				
II	2.57	1.92	34.20	4.22	4.31	3.92	2.66	4.20	2.90	4.98	3.47	4.75	3.57	5.82				
III	2.51	1.94	34.10	4.30	4.35	3.95	2.70	4.26	2.95	4.91	3.49	4.74	3.65	5.85				
IV	2.61	2.03	34.50	4.31	4.32	3.95	2.71	4.26	2.96	4.87	3.46	4.59	3.61	6.30				
1968 I	2.66	2.04	32.30	4.56	4.64	4.13	2.87	4.54	3.15	4.96	3.60	4.73	4.24	6.44				
II	2.72	2.10	38.40	4.68	4.74	4.22	2.93	4.64	3.20	5.21	3.63	5.03	4.30	6.49				
III	2.75	2.16	41.10	4.80	4.88	4.39	3.01	4.77	3.31	5.28	3.89	5.67	4.46	6.52				
IV											3.84							

<sup>1)</sup> Vuosikeskiarvot ovat aritmeettisiä muissa ryhmissä paitsi maa- ja metsätaloustyöntekijöillä. — <sup>2)</sup> Valtion töissä.  
<sup>1)</sup> Årsförtjänsterna är beräknade som aritmetiska medeltal i andra grupper utom bland lant- och skogsarbetarna. — <sup>2)</sup> I statens arbete.  
<sup>1)</sup> Yearly averages are arithmetic in other groups except for the farm workers and timber workers. — <sup>2)</sup> In State works.

40. Palkkaindeksisarjoja  
Löneindexserier  
Wage indexes  
1964 = 100

Vuosi ja neljännes År och kvartal Year and quarter	Maataloustyöntekijät <sup>1)</sup> Lantbruksarbetare <sup>1)</sup> Agricultural workers			Teollisuustyöntekijät <sup>2)</sup> Industriarbetare <sup>2)</sup> Industrial workers			Valtion virkamiehet <sup>3)</sup> Statens tjänstemän <sup>3)</sup> State employees					
	Miehet Män	Naiset Kvinnor	Yhteensä Summa	Miehet Män	Naiset Kvinnor	Yhteensä Summa	Palkkausluokat — Avdelningsklasser — Salary classes					Yhteensä Summa
	A	A	A	A	A	A	1—5	6—11	12—22	23—30	B + 8	Yhteensä Summa
1965 .....	115	116	116	109	109	109	111	107	107	107	106	107
1966 .....	127	129	127	117	119	117	125	119	117	119	116	118
1967 .....	137	144	133	127	130	127	139	132	130	134	129	132
1968 .....							156	148	145	152	146	147
1966 I ..	120	122	120	111	113	112	116	111	110	111	110	111
II ..	129	133	129	117	119	117	122	117	115	117	114	116
III ..	128	129	128	120	122	120	130	124	122	124	119	123
IV ..	130	130	130	120	123	120	130	124	122	124	119	123
1967 I ..	130	143	132	123	126	124	137	130	128	132	127	130
II ..	140	141	140	127	129	127	138	132	129	133	128	131
III ..	136	143	137	129	131	129	141	134	131	135	130	133
IV ..	142	149	143	130	132	129	141	134	131	135	130	133
1968 I ..	145	150	145	137	141	138	151	144	142	149	143	144
II ..	148	154	148	140	143	141	154	146	144	150	144	146
III ..	149	159	151	144	148	145	159	150	147	154	148	150
IV ..							159	150	147	154	148	150

<sup>1)</sup> I neljännes tarkoittaa helmikuun, II nelj. toukokuun, III nelj. elokuun ja IV nelj. marraskuun palkkoja — <sup>2)</sup> N.k. arkipyhäkorvaukset ml.  
<sup>1)</sup> Vain peruspalkat.  
<sup>1)</sup> I kvartalet avser februari, II kvartalet maj, III kvartalet augusti och IV kvartalet november — <sup>2)</sup> Inkl. s.k. helgdagersättningar — <sup>3)</sup> Endast grundlönen.  
<sup>1)</sup> The first quarter of a year means wages and salaries of February, the second quarter those of May, the third quarter those of August, and the fourth quarter those of November — <sup>2)</sup> Incl. compensations of the day of independence and the May-day — <sup>3)</sup> Basic wages and salaries only.

## 41. Työllisyys ja työpanos

## Sysselsättning och arbetsinsats

## Employment and labour input

Työvoimatutkimuksen mukaan (otoksen suuruus on 30 000 henkeä)

Enligt arbetskraftsundersökningen (urvalet omfattar 30 000 personer)

According to the Labour Force Sample Survey (size of sample 30 000 persons)

Vuosi ja kuukausi <sup>1)</sup> År och månad <sup>1)</sup> Year and month <sup>1)</sup>	15 vuotta käyttänyt väestö Befolkning 15 år och äldre Population 15 years and over	Työvoima yhteensä Arbetskraften inalles Total labour force	Työllisyys — Sysselsatta — Employed											
			Yhteensä <sup>2)</sup> Summa <sup>2)</sup> Total <sup>2)</sup>	Yrittäjät ja avustajat perheenjäsenet Företagare, medhjälpare familjemedlemmar Self-employed and family workers	Työntekijät Arbetare Manual employees	Toimihenkilöt Funktionärer Other employees	Maatalous Lantbruk Agriculture ISIC 01, 03, 04	Metsätalous ja uitto Skogsbruk och flottning Forestry and floating ISIC 02	Teollisuus, käsityö Industi, hantverk Mining, manufacturing, electricity, etc. ISIC 1-3,5	Talonrakennus Husbyggnad House construction ISIC 4	Maa- ja vesirakennus Anläggningsverksamhet Other construction ISIC 4	Kauppa, pankit, vakuutus, klinteistöt Handel, banker, försäkring, fastigheter Commerce ISIC 6	Liikenne Samfärdsel Transport, storage, communication ISIC 7	Palvelukset Tjänster Services ISIC 8
	1 000													
1963 ..	3 239	2 161	2 129	692	890	547	584	121	497	121	69	275	133	329
1964 ..	3 291	2 186	2 153	656	898	599	548	119	501	125	68	290	141	360
1965 ..	3 337	2 202	2 171	645	905	621	539	106	512	128	71	303	145	367
1966 ..	3 384	2 215	2 180	634	908	638	525	98	535	128	72	304	145	373
*1967 ..	3 429	2 209	2 146	587	896	663	491	82	537	124	75	309	142	386
*1968 ..	3 471	2 199	2 110	557	896	657	459	84	530	113	72	312	143	396
*1967 XII	3 449	2 179	2 081	553	861	667	450	95	523	114	73	303	137	386
*1968 I	3 453	2 162	2 036	526	863	647	414	118	513	100	67	300	137	387
II	3 456	2 145	2 032	524	868	640	405	132	509	87	68	303	140	386
III	3 460	2 139	2 033	531	869	633	413	114	510	85	75	306	140	390
IV	3 463	2 138	2 038	539	862	637	430	89	515	93	72	307	139	393
V	3 466	2 176	2 100	559	897	644	472	64	527	115	75	309	145	393
VI	3 470	2 312	2 229	593	949	687	517	60	552	128	76	332	151	412
VII	3 473	2 343	2 258	606	953	697	541	46	555	135	77	337	147	416
VIII	3 477	2 272	2 200	592	925	683	508	50	551	142	76	326	146	401
IX	3 480	2 193	2 122	573	892	657	505	45	533	127	70	307	142	393
X	3 483	2 173	2 103	560	895	648	471	67	535	120	71	304	142	392
XI	3 487	2 164	2 086	544	888	654	423	108	531	114	72	303	141	394
XII	3 490	2 174	2 087	536	892	659	408	120	533	112	70	309	142	393

Vuosi ja kuukausi <sup>1)</sup> År och månad <sup>1)</sup> Year and month <sup>1)</sup>	Työpanos — Arbetsinsats — Labour input										
	Yhteensä <sup>2)</sup> Summa <sup>2)</sup> Total <sup>2)</sup>	Palkattu työ Avlönat arbete Paid labour	Maatalous — Lantbruk Agriculture		Metsätalous ja uitto Skogsbruk o. flottning Forestry and floating ISIC 02	Teollisuus, käsityö Industi, hantverk Mining, manufacturing, electricity etc. ISIC 1-3,5	Talonrakennus Husbyggnad House construction ISIC 4	Maa- ja vesirakennus Anläggningsverksamhet Other construction ISIC 4	Kauppa, pankit, vakuutus, klinteistöt Handel, banker, försäkring, fastigheter Commerce ISIC 6	Liikenne Samfärdsel Transport, storage, communication ISIC 7	Palvelukset Tjänster Services ISIC 8
			Yhteensä Summa Total ISIC 01, 03, 04	Omalla tilalla På egen lägenhet On family farm							
	1 000 työvuosia ja -kuukausia — 1 000 manår och -månader — 1 000 man-years and man-months										
1963 ..	1 853	1 322	436	402	107	458	115	65	258	126	288
1964 ..	1 878	1 379	404	368	112	462	118	64	272	130	316
1965 ..	1 895	1 406	394	362	100	471	119	66	286	133	326
1966 ..	1 904	1 414	395	363	91	492	117	65	283	134	326
1967 ..	1 845	1 394	363	335	77	476	114	69	285	126	335
*1968 ..	1 762	1 330	344	314	77	445	99	62	277	121	337
*1967 XI	1 889	1 456	338	313	82	501	117	71	294	125	361
XII	1 835	1 413	326	305	89	485	104	72	293	127	339
*1968 I	1 792	1 399	292	275	109	474	92	65	288	126	346
II	1 772	1 376	288	266	120	453	84	62	280	126	359
III	1 767	1 368	289	266	104	459	85	69	282	125	354
IV	1 763	1 339	322	297	79	452	84	61	280	125	360
V	1 814	1 376	361	324	57	467	101	68	282	124	354
VI	1 774	1 301	404	364	55	439	110	65	278	122	301
VII	1 553	1 073	422	376	35	319	103	56	246	109	263
VIII	1 683	1 223	392	355	42	421	117	57	264	113	277
IX	1 773	1 319	392	353	43	435	108	60	275	115	345
X	1 804	1 372	355	330	63	468	102	62	276	122	356
XI	1 824	1 404	311	290	102	470	101	63	282	122	373
XII	1 824	1 415	302	277	112	484	99	62	286	126	353

<sup>1)</sup> Keskimäärin viikossa — <sup>2)</sup> Ml. henkilöt, joiden ammatiliasema tai elinkeino on tuntematon — <sup>3)</sup> Keskimäärin kaikkina arkipäivinä.<sup>1)</sup> I medeltal per vecka — <sup>2)</sup> Inkl. personer med okänd yrkesställning eller näring — <sup>3)</sup> I medeltal per alla vardagar.<sup>1)</sup> Average per week — <sup>2)</sup> Incl. persons with unknown status or kind of activity — <sup>3)</sup> Average on all week-days.

**42. Työnhakijat ja avoimet työpaikat työnvälitystoimistoissa kuukauden vaihteessa**  
**Arbetsökande och lediga platser i arbetsförmedlingsbyråerna vid månadsskiftet**

*Applicants and vacancies in employment exchange offices at the turn of the month*  
 Tiedot perustuvat työnvälitystoimistojen kuukauden lopulla laatimiin tilannekatsauksiin  
 Uppgifterna grundar sig på den översikt av läget arbetsförmedlingsbyråerna uppgör vid slutet av månaden  
 Information is based upon a statement of the situation made by the employment exchange offices at the end of the month

Vuosi ja kuukausi År och månad Year and month	Työnhakijoita <sup>1)</sup> Arbetsökande <sup>1)</sup> Applicants for work <sup>1)</sup>	Avoimia työpaikkoja <sup>1)</sup> Lediga platser <sup>1)</sup> Vacancies <sup>1)</sup>	Teknillinen, hallinnollinen, kaupall. työ Tekniskt, administrativt, kontorstekn. o. kommers. arb. <sup>2)</sup>		Maatalous- ja metsätyö Lantbruks- o. skogsarbete Farmers and forestry workers		Kuljetus- ja liikennetyö Transport och kommunikationsarbete Transport and communication		Teollinen yms. työ Industriellt o. d. arbete Industrial etc. work		Rakennus- työ <sup>3)</sup> Byggnads- o. anläggningsarbete <sup>3)</sup> Construction <sup>3)</sup>		Palvelutyö Service arbete Service		Muu työ Annat arbete Other work			
			Työnhakijoita Arbetsökande	Avoimia työpaikkoja Lediga platser	Työnhakijoita Arbetsökande	Avoimia työpaikkoja Lediga platser	Työnhakijoita Arbetsökande	Avoimia työpaikkoja Lediga platser	Työnhakijoita Arbetsökande	Avoimia työpaikkoja Lediga platser	Työnhakijoita Arbetsökande	Avoimia työpaikkoja Lediga platser	Työnhakijoita Arbetsökande	Avoimia työpaikkoja Lediga platser	Työnhakijoita Arbetsökande	Avoimia työpaikkoja Lediga platser	Työnhakijoita Arbetsökande	Avoimia työpaikkoja Lediga platser
			Applicants for work	Vacancies	Applicants for work	Vacancies	Applicants for work	Vacancies	Applicants for work	Vacancies	Applicants for work	Vacancies	Applicants for work	Vacancies	Applicants for work	Vacancies	Applicants for work	Vacancies
1966	36 289	6 027	4 160	1 455	3 490	376	1 519	226	13 228	1 408	6 543	439	3 692	2 078	3 657	45		
1967	55 448	5 072	5 279	1 292	6 478	326	2 424	138	16 910	927	13 824	285	4 864	2 073	5 668	31		
1968	73 515	5 110	6 486	1 117	7 826	366	2 785	143	17 516	956	18 029	371	6 451	2 129	7 469	324		
1968 II	87 811	4 005	6 054	1 114	9 658	267	2 889	103	20 477	656	27 009	180	6 259	1 659	6 012	26		
III	92 862	4 498	7 045	1 178	11 674	202	2 984	154	20 209	691	26 039	279	6 707	1 963	8 225	31		
IV	91 970	6 140	6 691	1 429	12 723	493	2 955	190	18 227	985	22 264	409	6 650	2 565	13 179	69		
V	69 357	5 948	4 598	1 132	7 312	438	2 480	242	14 686	1 168	14 889	446	5 492	2 494	13 684	28		
VI	51 089	5 136	4 386	1 118	4 914	564	2 037	168	11 222	996	10 481	373	5 302	1 901	6 532	16		
VII	51 595	5 069	5 188	1 117	4 094	192	2 088	131	11 326	924	9 118	352	5 893	2 334	4 783	19		
VIII	57 499	6 770	7 464	1 296	5 605	277	2 519	139	13 870	1 244	11 757	413	6 386	3 369	6 149	32		
IX	62 384	5 792	7 847	908	5 437	780	2 942	93	15 540	1 214	12 578	603	6 917	2 175	6 526	19		
X	69 610	4 514	7 945	991	6 505	391	3 220	124	17 294	843	14 701	444	7 580	1 711	6 529	10		
XI	78 674	4 718	8 031	1 141	7 746	307	3 271	129	19 477	1 020	18 797	383	7 556	1 711	7 190	27		
XII	80 327	5 155	5 657	1 004	8 324	263	2 912	128	18 844	1 115	21 239	401	6 138	2 207	5 038	37		
1969 I	88 375	5 059	7 689	1 093	9 811	267	3 380	122	20 163	1 165	27 316	329	6 689	2 052	6 741	31		
II	89 252	5 717	7 494	1 264	11 311	296	3 132	126	20 359	1 439	27 986	326	6 497	2 244	6 968	2		

<sup>1)</sup> Ml. — Inkl. — Incl.: 1968 II 3 525 III 3 644 IV 3 904 V 1 650 VI 2 089 VII 8 280 VIII 1 267 IX 1 312 X 1 450 XI 2 222 XII 8 588 1969 I 2 725 II 2 718  
 Pakkolomautettuja — Tvångspermitterade — \*) 5 028 6 335 5 377 4 566 3 526 825 2 482 3 285 4 386 4 584 3 587 3 861 2 787  
 Lyhennetyillä työpajalla olevia Arbetare med förkortad arbetstid — \*)

<sup>2)</sup> Technical, administrative, clerical and sales work. — \*) Pl. muihin ryhmiin kuuluvat alan työt. — Exkl. de byggnadsarbeten som ingår i andra grupper. Excl. building works belonging to other groups. — \*) Being on forced vacation. — \*) Workers having a shortened working week.

**43. Julkinen työnvälitystoiminta — Offentlig arbetsförmedling — Public employment exchange service**

Tiedot perustuvat työnvälitystoimistojen kuukausittain laatimiin toimintakertomuksiin  
 Uppgifterna grundar sig på arbetsförmedlingsbyråernas månatliga verksamhetsberättelser  
 Information is based upon monthly reports of the employment exchange offices

Vuosi ja kuukausi År och månad Year and month	Työnhakijoita — Arbetsökande Applicants for work						Tarjottuja paikkoja Lediga platser Vacancies offered			Työnvälityksiä Tillsatta platser Filled vacancies			Näistä asuin- paikka- kunnan ulko- puolelle siirty- neille <sup>2)</sup>
	Työnvälityksessä asioineita <sup>1)</sup> som besökt arbetsförmedlingen having visited the employment office			Niistä k.o. vuonna ensi kertaa ilmoittautuneet <sup>2)</sup> Av dem första gången under året i fråga anmälda <sup>3)</sup> —*)			Miehiä Män	Naisia Kvinnor	Yhteensä Summa	Miehiä Män	Naisia Kvinnor	Yhteensä Summa	
	Miehiä Män	Naisia Kvinnor	Yhteensä Summa	Miehiä Män	Naisia Kvinnor	Yhteensä Summa							
1966	45 686	28 650	74 336	..	..	..	237 058	127 689	364 747	211 762	96 297	308 059	27 234
1967	71 757	34 513	106 270	..	..	..	210 558	125 204	335 762	193 201	94 818	288 019	19 536
1968	65 327	38 709	104 036	279 082	164 978	444 060	197 477	121 595	319 072	182 495	93 134	275 629	11 812
1968 II	91 283	34 935	126 218	26 515	11 637	38 152	12 120	8 157	20 277	11 209	6 061	17 270	866
III	92 526	39 438	131 964	23 974	13 888	37 862	12 193	8 535	20 728	11 333	6 478	17 811	664
IV	92 485	42 601	135 086	23 037	14 533	37 570	16 227	11 539	27 766	14 673	8 455	23 128	836
V	86 927	44 905	131 832	20 165	14 682	34 847	24 185	13 521	37 706	22 692	10 959	33 651	1 306
VI	63 896	35 085	98 981	14 547	9 966	24 513	17 657	11 161	28 818	16 572	9 302	25 874	1 662
VII	55 450	39 823	95 273	13 885	16 128	30 013	15 961	9 554	25 515	14 502	6 790	21 292	1 142
VIII	59 617	37 332	96 949	11 538	11 183	22 721	15 597	12 041	27 638	14 242	8 271	22 513	951
IX	68 936	37 713	106 649	14 581	11 450	26 031	21 339	11 300	32 639	19 232	9 223	28 455	1 088
X	78 881	38 310	117 191	16 159	9 610	25 769	21 427	9 812	31 239	20 673	8 096	28 769	1 218
XI	80 508	39 049	119 557	13 489	8 491	21 980	16 471	9 231	25 702	15 421	7 245	22 666	810
XII	76 509	37 955	114 464	9 423	6 379	15 802	11 436	8 417	19 853	10 438	6 234	16 672	611

<sup>1)</sup> Ennen v. 1968 usina työntekijöinä ilmoittautuneet — \*) Keskimäärin kuukaudessa — \*) Jokainen työnhakija lasketaan vuoden aikana vain kerran.  
<sup>2)</sup> Före år 1968 de som anmält sig som nya arbetsökande — \*) Genomsnitt per månad — \*) Varje arbetsökande medtages endast en gång under året — \*) Därav till dem, som bosatt sig på annan ort.  
<sup>3)</sup> Before 1968 those having announced themselves as new applicants for work — \*) Monthly average — \*) Every applicants for work is counted only once during the year — \*) Of which those having announced themselves first time during that year — \*) Of which for those who have taken up residence at a place other than their earlier residence.

44. Markkinapuun hakkulden työvoima<sup>1)</sup> — Arbetskraften vid avverkning av marknadsvirke<sup>1)</sup> — Labour force in logging for sale

Vuosi ja kuukausi År och månad Year and month	Työntekijöitä — Arbetare — Workers, 1 000											
	Puutavaran teko Virkes-hugning Felling		Puutavaran lähikuljetus Närtransport Hauling		Uittotyöt Flottning Log-floating		Metsänhoitotyöt Skogs-vårds-arbete Silvicultural work		Muut työt Annat skogs-arbete Other works		Yhteensä Summa Total	
1966 I	66	51	2)	8	2)	17	6	125				
1967 I	68	49	2)	6	2)	16	5	123				
1968 I	57	42	2)	5	2)	15	4	107				
1969 I	66	41					4	114				
	1968	1969	1968	1969	1968	1969	1968	1969	1968	1969	1968	1969
I ..	57	66	42	41	0	0	4	3	4	4	107	114
II ..	54		43		0		2		4		103	
III ..	38		32		0		2		4		76	
IV ..	22		14		1		5		3		45	
V ..	15		5		5		15		3		43	
VI ..	12		3		5		8		3		31	
VII ..	10		2		3		4		2		21	
VIII ..	20		3		2		5		2		32	
IX ..	27		4		1		7		3		42	
X ..	42		10		0		5		3		60	
XI ..	58		20		0		4		3		85	
XII ..	69		30		0		3		3		105	

<sup>1)</sup> Lukusarjat muutettu VII/1965 uusitun tilaston työalajryhmittelyn mukaiseksi — Sifferserierna har förändrats VII/1965 enligt den förnyade arbetsgrupperingen.

<sup>2)</sup> Toukokuu — Maj — May.

45. Työmäärärahoihin palkattu valtion ja kuntien työvoima — Med arbetsanslag anställd statlig och kommunal arbetskraft — Labour force in public works

Vuosi ja kuukausi År och månad Year and month	Valtion tössä I statens arbeten In state works		Kuntien tössä I kommunernas arbeten In communal works		Yhteensä Summa Total	
	1 000					
Keskimmään kk:ssa — I medeltal per mån. — Monthly average						
1965 ..	54	41	95			
1966 ..	57	42	99			
1967 ..	54	42	96			
1968 ..	53	43	96			
Kuukauden lopussa — Vid utgången av månaden — End of month						
	1968	1969	1968	1969	1968	1969
I ..	57	54	48	45	105	99
II ..	64	57	47	45	110	102
III ..	65		46		111	
IV ..	57		46		103	
V ..	58		47		105	
VI ..	52		42		94	
VII ..	47		38		85	
VIII ..	44		37		81	
IX ..	44		40		84	
X ..	49		42		91	
XI ..	50		43		93	
XII ..	49		44		93	

46. Työnselsaukset  
Arbetsinställelser  
Work stoppages

Vuosi ja kuukausi År och månad Year and month	Työntekijöitä Arbetare Workers affected	Menetettyjä työpäiviä Förlorade arbetsdagar Working days lost
1964 ..	26 929	58 381
1965 ..	6 959	16 047
1966 ..	66 051	122 902
1967 ..	32 983	320 665
*1968 ..	30 540	203 600
1967 VII	1 829	42 806
VIII	2 524	47 220
IX	1 973	8 700
X	4 875	19 502
XI	1 199	512
XII	143	480
*1968 I	8 160	16 040
II	6 810	68 840
III	6 840	98 880
IV	1 440	650
V	2 210	3 720
VI	2 330	7 690
VII	1 050	5 920
VIII	110	30
IX	490	1 130
X	510	250
XI	300	230
XII	290	220
1969 I	10 420	22 100

47. Avoimet työpalkat työnvälityksessä ja rekisteröity työttömyys. Koko valtakunta  
Lediga platser vid arbetsförmedling och registrerad arbetslöshet. Hela riket  
Vacancies in employment exchange and registered unemployment. Whole country

Vuosi ja kuukausi År och månad Year and month	Avoimia työpaikkoja Lediga platser Vacancies		Työttömät työnhakijat työnvälityksessä Arbetslösa arbetssökande vid arbetsförmedling Unemployed applicants for work registered in employment exchange			
	Yhteensä Summa Total		Työttömyyskassojen jäseniä Medlemmar av arbetslöshetskassor Members of unemployment funds		Työvoimatölmikuntien kortistoissa I arbeitskraftskommissionernas register In unemployment registers	
			Yhteensä Summa Total		Yhteensä Summa Total	
Luku — Antal — Number						
Keskimmään kuukaudessa — I medeltal per månad — Monthly average						
1965 .....	5 181	25 420	11 782	793	423	
1966 .....	6 028	29 136	13 848	1 671	1 074	
1967 .....	5 072	46 215	20 875	5 978	4 771	
1968 .....	5 110	61 134	..	8 810	7 588	
Kuukauden lopussa — Vid utgången av månaden — End of month						
1968 I ....	3 575	77 237	37 445	18 063	16 345	
II ....	4 005	75 145	..	14 758	13 431	
III ....	4 498	76 175	..	14 781	13 755	
IV ....	6 140	71 448	..	14 284	13 448	
V ....	5 948	51 168	..	6 246	5 178	
VI ....	5 136	43 115	..	2 367	1 854	
VII ....	5 069	45 159	..	660	—	
VIII ....	6 770	47 515	..	770	—	
IX ....	5 792	51 723	..	4 791	2 202	
X ....	4 514	57 804	..	7 360	5 637	
XI ....	4 718	66 023	..	9 760	8 544	
XII ....	5 155	71 101	..	11 887	10 664	
1969 I ....	5 059	76 972	..	13 525	12 418	
II ....	5 717	77 050	..	14 054	13 133	

<sup>1)</sup> Recipients of unemployment assistance.

48. Osakeyhtiöiden lukumäärät ja osakepääomat sekä niissä tapahtuneet muutokset  
Aktiebolagens antal och aktiekapital samt förändringarna i dessa  
Number and share capital of joint stock companies

Vuosi ja neljännes Year and quarter	Maa- ja metsätalous <sup>1)</sup> Lant- och skogshushållning <sup>1)</sup> Agriculture and forestry <sup>1)</sup>		Teollisuus Industri Manufacturing		Rakennustoiminta Byggnadsverksamhet Construction		Kauppa Handel Commerce		Luotto- ja vakuutuslaitokset Kredit- och försäkringsanstalter Banking and insurance		Kiinteistö- ja kiinteistöjen välitys Fastigheter o. fastighetsförmedling Real estates and estate agency		Liikenne Samfärdsel Transport and communication		Palvelukset Tjänster Services		Yhteensä Summa Total	
	Luku Antal No.	Osakepääoma Aktiekapital Share capital 1 000 000 mk	Luku Antal No.	Osakepääoma Aktiekapital Share capital 1 000 000 mk	Luku Antal No.	Osakepääoma Aktiekapital Share capital 1 000 000 mk	Luku Antal No.	Osakepääoma Aktiekapital Share capital 1 000 000 mk	Luku Antal No.	Osakepääoma Aktiekapital Share capital 1 000 000 mk	Luku Antal No.	Osakepääoma Aktiekapital Share capital 1 000 000 mk	Luku Antal No.	Osakepääoma Aktiekapital Share capital 1 000 000 mk	Luku Antal No.	Osakepääoma Aktiekapital Share capital 1 000 000 mk	Luku Antal No.	Osakepääoma Aktiekapital Share capital 1 000 000 mk
<b>Kokonaislukumäärät ja osakepääomat — Totalantal och aktiekapital — Total number and total share capital</b>																		
1959 ..	515	3.87	9 261	1 127.97	1 200	24.18	7 365	168.58	116	131.07	8 498	716.57	1 643	61.93	2 550	31.99	31 148	2 266.16
1960 ..	518	4.26	9 333	1 205.31	1 270	27.31	7 469	199.93	113	132.72	9 065	831.18	1 668	63.03	2 575	33.11	32 011	2 496.85
1961 ..	520	4.32	9 448	1 301.51	1 339	32.19	7 573	220.58	111	165.78	9 769	997.39	1 697	74.14	2 616	34.86	33 073	2 830.77
1962 ..	519	10.31	9 541	1 358.76	1 400	35.85	7 660	228.18	110	193.78	10 582	1 201.97	1 739	81.30	2 669	40.86	34 220	3 151.01
1963 ..	512	10.48	9 594	1 568.11	1 444	41.19	7 774	280.94	111	223.86	11 246	1 460.12	1 785	86.30	2 707	46.27	35 173	3 717.27
1964 ..	526	11.98	9 727	1 669.70	1 507	54.16	7 894	296.23	111	236.41	11 939	1 623.86	1 813	91.99	2 775	49.00	36 292	4 033.33
1965 ..	539	14.46	9 799	1 728.01	1 563	60.37	7 982	311.37	110	334.40	12 840	1 845.65	1 843	106.21	2 808	54.57	37 484	4 455.04
1966 ..	550	15.42	9 878	1 824.53	1 579	60.05	8 053	341.27	113	346.39	13 844	2 232.07	1 869	109.07	2 882	58.93	38 768	4 987.73
*1967 ..	563	17.36	9 943	2 066.02	1 612	70.57	8 121	388.41	116	364.14	14 781	3 088.62	1 869	114.53	2 950	77.40	39 955	6 187.05
<b>Perustetut osakeyhtiöt — Grundade aktiebolag — Joint stock companies established</b>																		
1966 ..	21	0.71	221	8.02	59	0.63	204	3.86	4	0.22	1 050	239.64	47	1.41	106	2.33	1 712	256.82
*1967 ..	24	0.93	201	5.81	64	1.25	188	2.77	3	0.15	1 014	382.07	30	1.34	102	15.66	1 626	409.98
1966 II	2	0.04	52	1.52	29	0.28	43	0.71	—	—	277	44.45	9	0.28	42	0.39	454	47.67
III	4	0.13	60	2.58	8	0.10	54	0.78	1	0.05	213	55.55	10	0.31	28	0.67	378	60.17
IV	8	0.32	52	1.46	17	0.21	50	0.71	2	0.14	298	103.29	11	0.27	16	0.18	454	106.58
*1967 I	6	0.18	53	1.33	16	0.32	51	0.73	—	—	297	125.83	6	0.02	21	0.38	450	128.79
II	4	0.22	40	2.19	14	0.19	46	0.85	—	—	271	83.81	5	0.20	24	1.35	404	88.81
III	3	0.14	55	1.37	15	0.59	33	0.19	—	—	199	74.25	8	0.41	28	0.95	341	77.90
IV	11	0.39	53	0.92	19	0.15	58	1.00	3	0.15	247	98.18	11	0.71	29	12.98	431	114.48
<b>Osakepääoman korotukset — Förhöjningar av aktiekapital — Increases of share capital</b>																		
1966 ..	6	0.36	163	148.18	16	0.56	95	29.63	2	11.80	295	150.01	33	3.20	34	2.61	644	346.35
*1967 ..	4	1.25	182	240.75	35	9.68	131	46.46	5	17.60	496	483.67	50	5.47	43	3.59	946	808.47
1966 II	2	0.13	32	8.36	4	0.17	15	1.36	2	0.40	70	26.47	7	1.43	8	0.64	140	38.96
III	1	0.00	36	5.63	3	0.12	24	17.04	—	—	66	36.70	9	0.72	10	1.18	149	61.39
IV	2	0.08	62	128.99	6	0.24	41	9.38	—	—	114	62.42	12	0.91	12	0.55	249	202.57
*1967 I	—	—	39	109.27	8	2.78	33	9.88	1	10.00	121	125.96	11	0.91	11	0.71	224	259.51
II	—	—	42	44.39	8	0.63	29	4.26	3	7.05	107	73.81	13	0.51	10	1.08	212	131.73
III	2	1.11	39	9.02	5	2.09	31	17.42	—	—	114	132.90	12	1.10	10	0.59	213	164.23
IV	2	0.14	62	78.07	14	4.18	38	14.90	1	0.55	154	151.00	14	2.95	12	1.21	297	253.00
<b>Vararikon tehneet ja toimintansa lopettaneet osakeyhtiöt — Aktiebolag, vilka gjort konkurs, samt upplösta aktiebolag Joint stock companies entered into bankruptcy, and dissolved</b>																		
1966 ..	10	0.11	142	59.68	43	1.51	133	3.59	1	0.03	46	3.23	21	1.75	32	0.58	428	70.48
*1967 ..	11	0.24	136	5.07	31	0.41	120	2.09	—	—	77	9.19	30	1.35	34	0.78	439	19.13
1966 II	1	0.01	40	0.50	8	0.06	33	0.61	1	0.03	13	0.37	6	0.27	7	0.02	109	1.87
III	2	0.06	30	6.72	9	0.33	31	1.11	—	—	2	0.01	1	0.00	5	0.15	80	8.38
IV	3	0.01	37	50.72	14	0.37	34	0.81	—	—	31	0.51	7	1.24	9	0.31	135	53.97
*1967 I	4	0.02	42	1.96	13	0.18	38	0.74	—	—	26	0.24	11	0.69	7	0.05	141	3.88
II	3	0.14	30	0.98	6	0.07	29	0.34	—	—	6	0.16	4	0.05	9	0.52	87	2.26
III	1	0.00	27	1.48	5	0.03	19	0.31	—	—	11	0.69	8	0.43	4	0.03	75	2.97
IV	3	0.08	37	0.65	7	0.13	34	0.70	—	—	34	8.10	7	0.18	14	0.18	136	10.02

<sup>1)</sup> Tähän sisältyy kalastus.  
<sup>2)</sup> Häri ingår fiskeri.  
<sup>3)</sup> Including fisheries.

49. Vireille pannut vararikot  
Anhängiggjorda konkursmål  
Bankruptcies

Vuosi ja neljännes År och kvartal Year and quarter	Yhtiöt — Bolag — Companies							Yrittäjät <sup>1)</sup> — Företagare <sup>1)</sup> — Individual enterprisers							Muit yksityshenkilöt Andra enskilda personer Other individuals	Tunte- maton Okänd Un- known
	Maa- ja met- sätäl. Jord- och skogs- bruk Agriculture and forestry	Teolli- suus ja käsi- työ Industri och hant- verk Industry and handicraft	Ra- kennus- toi- minta Byggnads- verksam- het Con- struction	Kaup- pa Han- del Com- merce	Lii- kenne Sam- färd- sel Transport and com- muni- cations	Palve- lukset Tjän- ster Ser- vices	Tunte- maton Okänd Un- known	Maa- ja met- sätäl. Jord- och skogs- bruk Agriculture and forestry	Teolli- suus ja käsi- työ Industri och hant- verk Industry and handicraft	Ra- kennus- toi- minta Byggnads- verksam- het Con- struction	Kaup- pa Han- del Com- merce	Lii- kenne Sam- färd- sel Transport and com- muni- cations	Palve- lukset Tjän- ster Ser- vices	Tunte- maton Okänd Un- known		
1963 ....	2	78	46	85	13	11	18	18	25	29	92	49	25	123	299	134
1964 ....	—	88	25	85	5	17	31	17	37	23	74	54	14	110	248	118
1965 ....	1	85	34	113	16	32	23	18	31	35	91	57	16	137	241	81
1966 ....	—	70	54	109	14	32	22	19	26	38	89	56	30	157	169	87
1967 ....	1	91	52	147	29	29	22	15	32	60	125	53	30	189	240	71
1968 ....	2	98	41	183	13	20	2	17	29	75	96	76	43	218	260	126
1965 III	—	15	10	36	5	9	6	7	5	12	20	19	6	40	71	20
IV	1	25	7	24	2	9	7	8	10	9	20	16	2	36	67	33
1966 I	—	17	15	29	4	12	9	2	2	8	22	13	11	42	28	15
II	—	19	9	29	4	7	2	3	4	9	21	8	8	22	10	27
III	—	16	12	23	5	11	6	5	13	4	17	13	2	44	27	6
IV	—	18	18	28	1	2	5	9	7	17	28	22	9	49	104	39
1967 I	—	27	15	44	7	5	2	3	9	19	27	11	6	35	25	11
II	—	21	10	36	7	10	5	2	5	10	25	12	9	54	46	20
III	1	27	15	36	4	7	11	4	8	18	38	23	5	51	109	24
IV	—	16	12	31	11	7	4	6	10	13	35	7	10	49	60	16
1968 I	—	30	14	66	5	8	2	6	10	27	28	24	11	83	50	48
II	1	21	11	34	2	7	—	3	4	11	25	11	11	40	55	30
III	—	20	3	30	3	3	—	4	9	18	23	15	8	40	69	19
IV	1	27	13	53	3	2	—	4	6	19	20	26	13	55	86	29

<sup>1)</sup> Yksityiset henkilöt ja kuolinpesät — Enskilda personer och dödsbon.

50. Valtionvelka<sup>1)</sup> — Statsskuld<sup>1)</sup> — State debt<sup>1)</sup>

Laadittu valtiovarainministeriön kansantalousosastolla — Uppgjord av finansministeriets folkhushållningsavdelning — Computed by the Economic Department of the Ministry of Finance

	1966 XII	1967 XII	1968 VI	1968 VII	1968 VIII	1968 IX	1968 X	1968 XI
	Milj. mk							
Lainat — Lån — Loans .....	1 025	1 454	1 545	1 540	1 540	1 519	1 510	1 514
Kansainvälisille järjestöille annetut velkakirjat — Åt internationella organisationer utfärdade skuldsedlar — <i>Promissory notes given to international organizations</i> .....	297	390	401	401	402	402	402	402
Lyhytaikainen luotto — Kortfristig kredit — <i>Short-term credit</i> ..	18	—	—	—	—	—	—	—
Ulkomainen velka — Utländsk skuld — <i>Foreign debt</i> .....	1 340	1 844	1 946	1 940	1 942	1 920	1 912	1 916
Lainat — Lån — Loans .....	2 075	2 013	2 035	2 008	1 914	1 901	2 045	2 083
Velkasitoumukset <sup>2)</sup> — Skuldförbindelser <sup>2)</sup> — <i>Compulsory stock etc.</i> <sup>2)</sup> .....	97	5	5	5	5	5	5	5
Lyhytaikainen luotto — Kortfristig kredit — <i>Short-term credit</i>	101	167	121	205	228	304	310	305
Kassavelka, netto — Kassaskuld, netto — <i>Cash debt, net</i> .....	— 85	— 12	— 76	— 305	— 76	— 159	— 365	— 368
Kontokuranttiluotto ja shekkililuotto — Kontokurantskuld och checkräkningskrediter — <i>Current account debt and cheque account credits</i> .....	254	317	474	271	500	491	264	330
Minus kassa-, postisiirto- ja shekkilivarat — Minus kassa-, postgiro och checkkontomedel — <i>Minus cash, postgiro and cheque account holdings</i> .....	— 339	— 315	— 275	— 300	— 281	— 322	— 280	— 341
Minus vientimaksuvarat — Minus exportavgiftsmedel — <i>Minus export levy holdings</i> .....	—	— 14	— 276	— 276	— 296	— 328	— 350	— 367
Kotimainen velka — Inhemsk skuld — <i>Domestic debt</i> .....	2 187	2 173	2 086	1 913	2 070	2 051	1 994	2 025
<b>Koko velka — Hela skulden — Total debt</b>	<b>3 527</b>	<b>4 017</b>	<b>4 031</b>	<b>3 853</b>	<b>4 012</b>	<b>3 972</b>	<b>3 907</b>	<b>3 941</b>

<sup>1)</sup> Pl. Suomen Pankin suorittaman Kansainvälisen Valuuttarahaston jäsenosuden kultaarän takaisinmaksuvelvoite, ml. valtion viljavarastorahaston velka sekä maksamattomat kuntien vero-osuudet — <sup>2)</sup> Mm. pika-asutuksen ja maanhankinnan velkasitoumukset sekä korvausobligatiot.

<sup>2)</sup> Exkl. återbetalningsförpliktelse för den av Finlands Bank erlagda guldtraten av medlemsandelen i Internationella Valutafonden, inkl. statens spannmålsförrådsfonds skuld samt obetalda kommunalskatteandelar — <sup>3)</sup> Bl.a. skuldförbindelser på grund av snabbkolonisation och jordanskaffning samt ersättningsobligationer.

<sup>3)</sup> Excluding repayment to the Bank of Finland of the gold tranche to the International Monetary Fund, including the debt of the State Granary Fund and unpaid tax shares to municipalities — <sup>2)</sup> Resettlement notes and indemnity bonds, etc.

51. Valtion kassatulot <sup>1)</sup>  
 Statens kassainkomster <sup>1)</sup>  
 State cash revenue <sup>1)</sup>

Laadittu valtiovarainministeriön kansantalousosastolla — Uppgjorda av finansministeriets folkhushållningsavdelning — Computed by the Economic Department of the Ministry of Finance

	1968						
	1967	VII	VIII	IX	X	XI	I—XI
	Milj. mk						
Tulo- ja omaisuusvero <sup>2)</sup> — Inkomst- och förmögenhetsskatt <sup>2)</sup> — <i>Income and property tax</i> <sup>2)</sup> .....	1 685	298	159	159	229	249	2 170
Bruttotuotto <sup>3)</sup> — Bruttoavkastning <sup>3)</sup> — <i>Gross receipts</i> <sup>3)</sup> .....	4 965	523	400	397	476	497	4 882
Veronpalautukset sekä kuntien, seurakuntien ja Kansaneläkelaitoksen osuudet Skatterestitutions samt kommunernas, kyrkans och Folkpensionsanstaltens andelar <i>Refunds and share of municipalities, the Church and the National Pension Institute</i> .....	- 3 280	- 226	- 241	- 238	- 247	- 248	- 2 662
Muut tulon ja omaisuuden perusteella kannettavat verot — Övriga skatter på inkomst och förmögenhet — <i>Other taxes on income and property</i> .....	40	- 3	5	7	6	5	39
Työnantajan lapsilisämaksu — Arbetsgivarnas barnbidragsavgift — <i>Employers' children allowance payments</i> .....	486	68	55	43	45	52	489
Liikevaihtovero — Omsättningsskatt — <i>Sales tax</i> .....	1 908	188	168	175	191	190	1 873
slitä: — därav: — <i>of which:</i>							
Oy Alkoholiliike Ab — <i>Alcohol Monopoly</i> .....	80	8	8	8	7	8	82
Tulot Oy Alkoholiliike Ab:sta <sup>4)</sup> — Inkomster från Oy Alkoholiliike Ab <sup>4)</sup> <i>Revenue from Alcohol Monopoly</i> <sup>4)</sup> .....	466	52	46	31	46	38	455
Tullit — Tull — <i>Customs duties</i> .....	311	20	17	19	21	18	217
Tuontimaksut — Importavgifter — <i>Import charges</i> .....	155	12	11	13	15	15	137
Vientimaksut — Exportavgifter — <i>Export levy</i> .....	14	50	42	39	53	35	496
Valmisteverot — Acciser — <i>Excise duties</i> .....	994	96	96	104	99	142	964
slitä: — därav: — <i>of which:</i>							
tupakkavalmisteista — på tobak — <i>on tobacco</i> .....	404	40	40	41	40	44	383
nestemäisistä polttoaineista — på flytande bränsle — <i>on liquid fuel</i> .....	477	46	45	52	49	83	476
Auto- ja moottoripyörävero — Skatt på bilar och motorecyklar — <i>Tax on automobiles and motor cycles</i> .....	167	13	15	10	17	13	133
Leimaverot — Stämpelskatt — <i>Stamp duties</i> .....	179	15	15	15	18	15	166
Moottoriajoneuvovero — Motorfordonskatt — <i>Tax on motor vehicles</i> .....	74	7	2	4	4	1	38
Muut verot ja veronluonteiset tulot — Övriga skatter och inkomster av skattenatur — <i>Other taxes and revenue similar to taxes</i> .....	47	4	4	7	7	7	51
Verot ja veronluonteiset tulot yhteensä — Summa skatter och inkomster av skattenatur — <i>Total of taxes and revenue similar to taxes</i> .....	6 525	820	634	626	752	779	7 230
Sekalaiset tulot — Inkomster av blandad natur — <i>Miscellaneous revenue</i> .....	387	50	34	37	48	45	405
Korko- ja osinkotulot sekä osuus valtion rahalaitosten voitosta — Räntor, dividender och andel i statliga penninginrättningars vinst — <i>Interest, dividends and share of surplus of State-owned credit institutions</i> .....	151	22	3	4	27	5	122
Valtion liikeyritysten omaisuuden myynnit ja poistot — Statens affärsföretags försäljning av egendom samt avskrivningar — <i>Sales and depreciation of State enterprises property</i> .....	62	5	5	5	5	5	59
<b>Tulot yhteensä — Summa inkomster — Total revenue</b> .....	<b>7 126</b>	<b>897</b>	<b>677</b>	<b>673</b>	<b>832</b>	<b>833</b>	<b>7 816</b>
Valtiolle takaisin maksetut lainat — Återbetalade lån — <i>Redemptions of loans granted by the State</i> .....	157	23	7	6	12	9	132
Valtion lainanotto — Statens upplåning — <i>State borrowing</i> .....	603	12	14	7	151	75	732
slitä: — därav: — <i>of which:</i>							
ulkomainen — utländsk — <i>foreign</i> .....	157	1	0	2	2	12	165
kotimainen — inhemsk — <i>domestic</i> .....	446	12	14	5	149	62	567
<b>Yhteensä — Summa — Total</b> .....	<b>7 885</b>	<b>933</b>	<b>698</b>	<b>685</b>	<b>995</b>	<b>917</b>	<b>8 680</b>
slitä: — därav: — <i>of which:</i>							
rahastojen tulot — fondernas inkomster — <i>revenue of extra-budgetary funds</i> .....	67	9	7	3	4	2	49
Saatuja ja annettuja ennakkotuloja, etukäteisvarojen yms. nettomuutos Nettoförändring i erhållna och erlagda förskott m.m. — <i>Net change in prepayments received and made etc.</i> .....	..	- 13	- 98	+ 104	- 52	- 64	- 20
Vieraat varat (lisäys +) — Främmande medel (ökning +) — <i>Private funds (increase +)</i> .....	..	+ 0	- 0	- 1	+ 3	- 1	- 2
Lyhytaikainen luotto (lisäys +) — Kortfristig kredit (ökning +) — <i>Short-term credit (increase +)</i> .....	- 0	+ 69	+ 11	+ 66	+ 11	- 13	+ 112
Konttokuranttiluotto PSP:ssa (lisäys +) — Kontokuranttskuld i PSB (ökning +) <i>Current account debt to PSB (increase +)</i> .....	+ 63	- 203	+ 232	- 8	- 227	+ 66	+ 16
Vientimaksut Suomen Pankissa (lisäys -) — Exportavgiftskonto i Finlands Bank (ökning -) — <i>Export levy account at the Bank of Finland (increase -)</i> .....	- 14	- 0	- 20	- 32	- 22	- 8	- 344
Kassa-, postisiirto- ja shekkilitit (lisäys -) — Kassa-, postgiro- och checkkonto (ökning -) — <i>Cash, postgiro and cheque accounts (increase -)</i> .....	+ 24	- 25	+ 19	- 41	+ 42	- 61	- 24
Kassa-aliäämä (+) tai -yliäämä (-) — Kassaunderskott (+) eller -överskott (-) — <i>Cash deficit (+) or surplus (-)</i> .....	+ 82	- 172	+ 144	+ 89	- 245	- 80	- 263
<b>Yhteensä — Summa — Total</b> .....	<b>7 967</b>	<b>761</b>	<b>841</b>	<b>774</b>	<b>750</b>	<b>837</b>	<b>8 416</b>

<sup>1)</sup> Pl. liikeyritysten, metsien ja maatalojen käyttötulot; ml. rahastojen tulot. — <sup>2)</sup> Ilman Oy Alkoholiliike Ab:n maksamaa tulo- ja omaisuusveroa. <sup>3)</sup> Valtion tulo- ja omaisuusvero, kunnallisvero, kirkollisvero sekä vakuutetun kansaneläke- ja sairausvakuutusmaksu. — <sup>4)</sup> Yhtiön maksama tulo- ja omaisuusvero, ylijäämä ja ennakko.  
<sup>1)</sup> Exkl. driftincomster i statens affärsföretag, statskogarna och statens lantbrukslägenheter; inkl. inkomster av icke budgeterade fonder — <sup>2)</sup> Exkl. inkomst- och förmögenhetsskatt, kommunalskatt, kyrkoskatt samt försäkrades försäkringspremier för folkpension och sjukförsäkring. — <sup>3)</sup> Inkomst- och förmögenhetsskatt, överskott och förskott.  
<sup>4)</sup> Excl. current revenue of State enterprises; incl. revenue of extra-budgetary funds. — <sup>2)</sup> Excl. income and property tax paid by the Alcohol Monopoly. <sup>3)</sup> Income and property tax, municipal income tax, tax to the Church and national pension and health insurance premiums. — <sup>4)</sup> Income and property tax profits and prepayments.

52. Valtion kassamenot<sup>1)</sup>  
 Statens kassautgifter<sup>1)</sup>  
 State cash expenditure<sup>1)</sup>

Laadittu valtiovarainministeriön kansantalousosastolla — Uppgjorda av finansministeriets folkhushållningsavdelning — Computed by the Economic Department of the Ministry of Finance

	1967	1968					
		VII	VIII	IX	X	XI	I—XI
	Milj. mk						
Palkkaukset — Avlöningar — Wages and salaries .....		88	93	95	138	97	1 022
Eläkkeet ja muut palkkauksen luonteiset menot — Pensioner och övriga utgifter av avlöningsnatur — Pensions and other expenditures related to wages and salaries .....	1 266						
Korjaus ja kunnossapito - Reparationer o. underhåll - Repair and maintenance	239	28	28	42	35	32	336
Muut kulutusmenot - Övr. konsumtionsutgifter - Other consumption expenditure	563	27	26	22	19	19	227
<b>Kulutukset yhteensä — Summa konsumtionsutgifter — Total consumption expenditure .....</b>	<b>2 068</b>	<b>189</b>	<b>191</b>	<b>219</b>	<b>248</b>	<b>226</b>	<b>2 190</b>
Valtionavut kunnille, kuntainliitoille ja Ahvenanmaalle — Statsunderstöd till kommuner, kommunalförb. o. Åland - State aid to local self-government bodies	1 015	84	124	108	123	103	1 157
Valtionavut elinkeinoille — Statsunderstöd till näringar — State aid to trades and industries .....	866	85	88	80	68	75	817
siltä: — därav: — of which:							
maatalouden hintatuki — lantbrukets prisstöd — agricultural price subsidies ....	645	69	68	59	54	52	623
Lapsilisät — Barnbidrag — Children allowances .....	310	0	54	26	0	60	302
Muut valtionavut kotitalouksille ja yleishyödyllisille yhteisöille — Övriga statsunderstöd till hushåll och allmännyttiga institutioner — Other state aid to households and non-profit institutions .....	658	47	67	65	73	78	738
Valtion osuus kansaneläke- ja sairausvakuutusmenoista — Statens andel av folkpensions- och sjukförsäkringsutgifter — Share in national pension and health insurance expenditure .....	351	34	35	35	35	35	374
Muut siirtomenot — Övriga överföringsutgifter — Other transfer expenditure	19	2	5	1	0	3	22
<b>Siirtomenot yhteensä — Summa överföringsutgifter — Total transfer expenditure</b>	<b>3 219</b>	<b>251</b>	<b>372</b>	<b>316</b>	<b>300</b>	<b>355</b>	<b>3 409</b>
Koneet, laitteet ja kalusto — Maskiner, apparater och annan materiel — Machinery, apparatus and other equipment .....	225	18	17	20	28	21	249
Talonrakennukset — Husbyggen — House construction .....	283	16	12	17	19	25	243
Maa- ja vesirakennukset — Jord- och vattenbyggen — Land and waterway construction .....	741	76	69	62	55	60	726
<b>Reaalisijoitukset yhteensä — Summa reallinvesteringar — Total real investments</b>	<b>1 249</b>	<b>110</b>	<b>98</b>	<b>99</b>	<b>102</b>	<b>106</b>	<b>1 218</b>
siltä: — därav: — of which:							
sijoitukset valtion liikeyrityksiin — investeringar i statens affärsföretag — investments in State enterprises .....	318	36	26	30	38	36	323
Valtionvelan korot — Räntor på statsskulden — Interest on State debt ....	219	29	18	15	8	9	190
Indeksikorotukset — Indexförhöjningar — Index compensations .....	18	4	1	4	0	1	28
Valtion liikeyritysten vajaukset, netto — Statens affärsföretags nettounder-skott — Net deficit of State enterprises .....	41	15	— 9	9	7	18	83
Muut ja erittelemättömät menot — Övriga och ospecificerade utgifter — Other and non-itemized expenditure .....	2	0	0	0	0	0	1
<b>Muut menot yhteensä — Summa övriga utgifter — Total other expenditure</b>	<b>279</b>	<b>48</b>	<b>9</b>	<b>28</b>	<b>15</b>	<b>28</b>	<b>302</b>
Varastot (kasvu +) — Lager (tillväxt +) — Inventories (increase +) ....	+ 38	+ 1	— 14	— 5	+ 6	+ 6	— 6
<b>Menot ilman finanssijoituksia ja kuoletuksia — Utgifter exkl. finansinvesteringar och amorteringar — Expenditure excl. financial investments and redemptions .....</b>	<b>6 853</b>	<b>600</b>	<b>656</b>	<b>656</b>	<b>672</b>	<b>720</b>	<b>7 112</b>
Lainananto — Utlåning — Lending .....	406	59	48	69	54	79	536
Muut finanssijoitukset - Övr. finansinvesteringar - Other financial investments	131	57	28	8	10	6	171
Kuolelutukset — Amorteringar — Redemptions .....	577	45	109	40	15	32	597
siltä: — därav: — of which:							
ulkomaiset — utländska — foreign .....	71	6	2	23	9	8	99
kotimaiset — inhemska — domestic .....	506	39	107	18	6	24	498
<b>Yhteensä — Summa — Total</b>	<b>7 967</b>	<b>761</b>	<b>841</b>	<b>774</b>	<b>750</b>	<b>887</b>	<b>8 416</b>
siltä: — därav: — of which:							
rahastojen menot — fondernas utgifter — expenditure of extra-budgetary funds ..	216	10	— 1	18	27	24	162

<sup>1)</sup> Pl. liikeyritysten, metsien ja maatalojen käyttömenot, ml. rahastojen menot.

<sup>2)</sup> Exkl. driftutgifter i statens affärsföretag, skogar och lantbrukslägenheter; inkl. utgifter av icke budgeterade fonder.

<sup>3)</sup> Excl. current expenditure of State enterprises; incl. expenditure of extra-budgetary funds.

53. Poliisin tietoon tulleet rikokset sekä juopumuspidätykset<sup>1)</sup> — Brott som kommit till polisens kännedom samt anhållanden för fylleri<sup>1)</sup>  
*Offences known to the police and persons taken into custody for drunkenness<sup>1)</sup>*

Ml. tullviranomalaisten tietoon tulleet tullirikokset  
 Inkl. tullbrott som kommit till tullmyndigheternas kännedom  
*Incl. offences against custom-law, known to the custom authorities*

Vuosi ja kuukausi År och månad Year and month	Rikoslakia vastaan tehdyt rikokset — Brott mot strafflagen — <i>Offences against the Criminal Law</i>										
	Yhteensä <sup>2)</sup> Inalles <sup>2)</sup> Total <sup>2)</sup>	Siitä — Därav — <i>Of which</i>									
		Väkivalta virkamiehestä vastaan Våld mot tjänsteman <i>Assault against a state official</i>	Haitanteko virkamiehelle Hindrande av tjänsteman <i>Impeding a state official when on duty</i>	Siveellisyysrikokset Sedlighetsbrott <i>Moral offences</i>	Asiakirjan väärinäminen Förfalskning av urkund <i>Falsification of document</i>	Salakuljetus Smuggling	Murha, tappo tai kuoleman aiheutt. pahoimpit. Mord, dråp i. misshandel med dödlig påföljd <i>Murder, manslaughter or wounding occasioning death</i>	Muu pahoimpitely Annan misshandel <i>Other wounding</i>	Varkaus, näpistäminen, murto Stöld, snatteri, inbrott <i>Larceny, petty larceny, breaking</i>	Moottoriajoneuvon anastaminen Tullgrepp av motorfordon <i>Theft of motor vehicle</i>	Toisen om. moottoriajoneuvon luvaton käyttö Olovligt bruk av annans motorfordon <i>Illicit use of others motor vehicle</i>
1965 ....	84 096	474	1 013	863	1 558	598	79	5 823	42 674	2 188	2 248
1966 ....	82 545	519	1 051	841	1 457	595	94	6 091	40 590	2 361	2 067
1967 ....	94 058	595	1 093	716	1 774	375	92	6 459	47 783	3 011	3 149
*1968 ....	103 908	663	1 352	717	2 020	219	93	7 234	53 544	3 038	3 320
1967 X	10 033	47	85	88	213	32	6	634	5 268	343	419
XI	9 167	62	95	88	166	39	9	609	4 642	280	355
XII	7 233	35	111	44	207	29	7	533	3 497	123	212
1968 I	6 124	42	80	42	163	39	6	376	2 796	116	130
II	6 422	53	101	65	178	9	5	550	2 992	143	161
III	7 827	73	119	81	202	18	7	620	3 719	167	205
IV	8 637	38	117	88	200	18	11	582	4 314	242	260
V	9 254	48	97	105	197	19	8	619	4 657	278	274
VI	8 771	59	117	56	97	17	7	694	4 567	253	273
VII	10 254	60	141	41	136	13	9	622	5 486	337	407
VIII	11 225	54	111	66	200	21	9	706	6 386	420	385
IX	10 259	56	77	48	140	21	7	612	5 798	412	375
X	10 083	59	96	74	155	13	3	544	5 309	369	373
XI	9 113	49	140	49	191	11	8	632	4 642	242	261
XII	9 107	80	167	32	190	16	12	781	4 507	187	237

Vuosi ja kuukausi År och månad Year and month	(Jatk.) (Forts.) (Cont.)			Väkljuomalakia vastaan tehdyt rikokset Brott mot lagen om alkoholdrycker <i>Offences against the Law on Alcoholic Beverages</i>			Liikenne rikokset Trafikbrott <i>Traffic offences</i>		Yhteensä Inalles Total	Juopumuspidätyksiä <sup>3)</sup> Fyllerianhållanden <sup>3)</sup> Arrests for drunkenness <sup>3)</sup>	
	Kavaltaaminen Förannilning <i>Embezzlement</i>	Ryöstö Rån <i>Robbery</i>	Petos Bedrägeri <i>Fraud</i>	Yhteensä Inalles Total	Siitä — Därav — <i>Of which</i>			Rattijuoppous Rattfylleri <i>Driving when intoxicated</i>			Muut Övriga <i>Other offences</i>
					Väkljuomien luvaton valmistus Olovligt tillverkning av alkoholdrycker <i>Illicit distillation of spirits</i>	Väkljuomien luvaton myynti Olovligt försäljning av alkoholdrycker <i>Illicit sale of spirits</i>	Väkljuomien luvaton maahantuonti Olovligt införsel av alkoholdrycker <i>Illicit import of spirits</i>				
1965 ....	1 948	334	5 292	14 787	731	3 946	3 723	6 618	157 010	348 145	139 660
1966 ....	1 927	444	5 668	13 505	642	3 326	3 226	7 058	169 354	357 284	146 351
1967 ....	1 920	607	6 332	13 072	726	3 368	2 900	7 191	185 374	379 364	155 319
*1968 ....	1 991	631	8 471	11 702	774	3 232	2 373	6 889	171 825	347 020	149 057
1967 X	191	66	592	1 301	70	357	311	758	18 974	37 356	12 059
XI	177	58	584	1 182	62	340	266	672	17 120	33 749	11 467
XII	159	36	600	988	61	257	182	421	14 448	27 970	11 262
1968 I	168	34	718	797	40	244	165	332	14 150	25 502	9 856
II	185	32	555	847	39	273	133	413	14 428	26 908	11 870
III	205	46	803	1 027	47	350	135	511	16 052	30 936	13 927
IV	184	43	658	1 118	56	325	170	590	15 081	31 276	13 826
V	184	49	782	989	59	239	228	650	14 232	30 224	13 384
VI	144	72	705	981	73	243	162	688	11 192	26 935	13 173
VII	182	57	951	1 014	96	234	190	765	12 752	30 208	13 075
VIII	164	85	813	855	91	171	238	701	12 361	29 923	13 020
IX	170	62	728	953	87	275	201	677	14 134	30 186	11 535
X	224	56	881	1 004	64	263	242	616	16 856	32 604	11 754
XI	226	48	783	1 021	54	301	249	552	16 379	29 707	11 352
XII	147	71	617	1 157	77	331	262	560	15 174	27 856	12 476

<sup>1)</sup> Kuukausilukujen summa ei ole sama kuin vastaava vuosiluku, sillä vuosilukuun eivät sisälly rikosilmoitukset, joista myöhemmin vuoden aikana on todettu, ettei rikosta ole tapahtunut — <sup>2)</sup> Pl. syytteesen johtanut juopumus — <sup>3)</sup> Syytteesen johtanut juopumus ja juopumuspidätykset ilman syytettä.

<sup>4)</sup> Mänadsiffrornas summa är inte densamma som motsvarande årsiffror, därför att i årsiffran inte ingår brottanmälaningar om vilka senare under året konstaterats att brott inte begåtts — <sup>5)</sup> Utom fylleri som lett till åtal — <sup>6)</sup> Fylleri som lett till åtal och fyllerianhållanden utan åtal.

<sup>7)</sup> Sum of the monthly figures is not the same as the corresponding yearly figure, because the yearly figures exclude the crime reports which have been verified later in the year to show that no crime has been committed — <sup>8)</sup> Excl. drunkenness leading to prosecution — <sup>9)</sup> Drunkenness leading to prosecution and arrests of drunkenness without prosecution.

## 54. Ilmoitetut sairaustapaukset — Anmälda sjukdomsfall — Registered cases of illness

Numerointi lääkintöhallituksen 19. 3. 1952 vahvistaman kuollinsyynilistön mukaan  
 Numreringen enligt den av medicinalstyrelsen 19. 3. 1952 fastställda dödsorsaksnomenklaturen  
 Coding according to the List of Causes of Death approved by the Medical Board of Finland on March 19, 1952

Vuosi ja kuukausi År och månad Year and month	Hengityselinten tuber- kuloosi Tuberkulos i respirations- organen <i>Tub. organorum respirationis</i>		Kuppa — Syfilis — <i>Syphilitis</i>						Tippuri Dröppel <i>Gonorrhoea</i>		Lavan- tauti Tyfus <i>Febris typhoidea</i>	Pikku- lavan- tauti Paratyfus <i>Febris para- typhoidea</i>	Muut sal- mella- infektio Övriga salmonel- lainfektio- ner <i>Salmonel- losis alia</i>
	Synnynnäinen Medfödd <i>Congenita</i>		Varhaisasteinen Tidig <i>Recens</i>		Myöhäisasteinen Sen <i>Tarda</i>		Mp. Mk. M.	Np. Kvk. F.	Mp. Mk. M.	Np. Kvk. F.			
	Mp. Mk. M.	Np. Kvk. F.	Mp. Mk. M.	Np. Kvk. F.	Mp. Mk. M.	Np. Kvk. F.							
	(N:o 001—008)		(N:o 020—028)						(N:o 030)		(N:o 040)	(N:o 041)	(N:o 042)
1963 ...	3 639	2 190	—	—	60	26	30	36	4 734	1 694	42	191	472
1964 ...	3 369	1 997	1	—	188	74	41	32	5 263	2 043	28	135	1 190
1965 ...	<sup>1)</sup> 3 400	<sup>1)</sup> 2 471	—	2	256	151	52	53	5 421	2 227	25	136	687
1966 ...	<sup>1)</sup> 3 747	<sup>1)</sup> 2 703	2	1	228	118	50	53	5 733	2 254	33	193	1 497
1967 ...	3 030	1 865	—	—	85	46	49	33	6 222	2 659	17	110	1 295
1968 ...	2 951	1 677	—	—	72	36	32	33	6 714	2 938	7	57	737
1967 X	290	148	—	—	9	4	3	8	586	272	1	9	92
XI	266	166	—	—	6	7	6	4	524	234	2	12	51
XII	315	172	—	—	6	3	2	2	406	210	1	2	24
1968 I	321	157	—	—	8	6	3	—	381	177	1	4	37
II	221	103	—	—	6	5	6	6	400	201	—	2	16
III	237	126	—	—	9	4	3	4	446	201	1	4	23
IV	234	136	—	—	7	3	1	1	491	226	—	1	14
V	269	139	—	—	7	2	3	3	527	225	—	2	30
VI	249	153	—	—	6	3	3	3	563	195	—	—	33
VII	192	106	—	—	6	1	1	—	627	260	—	10	49
VIII	264	174	—	—	14	3	4	2	957	387	3	6	57
IX	256	134	—	—	3	2	2	2	600	254	—	16	294
X	221	151	—	—	1	1	1	4	608	296	—	8	101
XI	235	131	—	—	4	5	1	4	603	293	1	3	45
XII	252	167	—	—	1	1	4	4	511	223	1	1	38
1969 I	364	265	—	—	10	4	4	1	573	294	1	1	119
II	205	108	—	—	5	—	3	—	440	247	—	2	13

Vuosi ja kuukausi År och månad Year and month	Puna- tauti Rödsot <i>Dysen- teria</i>	Tuli- rokko Scharla- kansfeber <i>Scarla- tina</i>	Kurkku- mätsä Difteri <i>Diph- theria</i>	Hinku- yskä Kikhosta <i>Pertussis</i>	Kulkutaudin luont. tai muu märkälän. aivo- kalvontulehdus Epidemisk eller övrig varig hjärnhinnein- flammation <i>Meningitis meningo- cocccica s. purulenta</i>	Lapsi- halvaus Barnför- lamning <i>Poliomye- litis cum paralysi</i>	Seröösinen aivokalvon- tulehdus Serös hjärnhinne- inflammation <i>Meningitis serosa</i>	Äkillinen aivokuume Infektiös encefallitis <i>Encephal- itis infec- tiosa</i>	Tuhka- rokko Mässling <i>Morbilli</i>	Vihuri- rokko Röda hund <i>Rubeola</i>	Vesi- rokko Vatt- koppor <i>Vari- cellae</i>
1963 ...	2	1 898	—	1 178	87	2	217	66	23 421	2 031	11 354
1964 ...	46	3 142	—	1 019	58	4	199	75	10 934	1 672	11 971
1965 ...	8	2 379	1	890	137	—	403	66	33 026	9 825	10 621
1966 ...	1	2 808	—	1 550	157	—	501	126	27 298	9 273	10 100
1967 ...	15	2 820	—	736	196	—	742	138	9 206	11 939	10 034
1968 ...	2	2 875	—	137	187	—	870	113	18 729	11 078	9 864
1967 X	1	367	—	59	10	—	93	14	373	221	454
XI	—	463	—	44	14	—	82	20	729	356	962
XII	1	419	—	29	10	—	41	2	1 239	517	1 253
1968 I	—	315	—	36	7	—	38	5	1 667	802	1 365
II	—	241	—	13	20	—	26	9	1 918	1 751	1 261
III	1	212	—	12	29	—	17	2	1 616	1 757	731
IV	—	195	—	22	21	—	27	4	2 193	2 016	796
V	—	237	—	11	14	—	54	13	2 985	1 783	838
VI	—	176	—	5	9	—	57	31	2 608	1 403	825
VII	—	77	—	5	8	—	87	9	974	415	365
VIII	—	65	—	13	18	—	72	5	476	272	489
IX	—	117	—	3	14	—	157	8	386	196	275
X	—	327	—	6	10	—	226	20	669	199	498
XI	—	453	—	11	19	—	70	3	1 504	209	1 204
XII	1	460	—	—	18	—	39	4	1 733	275	1 217
1969 I	—	251	—	4	6	—	48	7	2 133	277	1 431
II	—	210	—	3	13	—	32	1	2 151	347	975

<sup>1)</sup> Sis. kaikki tuberkuloosit (001—019) — Inkl. alla tuberkulos (001—019) — Incl. all tuberculosis (001—019).

## 54. Ilmoitetut sairaustapaukset (jatk.) — Anmälda sjukdomsfall (forts.) — Registered cases of illness (cont.)

Vuosi ja kuukausi År och månad Year and month	Sikotauti Påsejuka Parotitis <i>epidemia</i>	Tarttuva keltatauti Smittosam gulsot Hepatitis <i>infectiosa</i>	Lapamato Bandmask Diphyllo- bothriasis	Äkillinen nielurisatulehdus Akut tonsillit Tonsillitis <i>acuta</i>	Äkillinen hengitystulehdus Akut infektion i övre luftvägarna <i>Infectio acuta nasopharyngeotrachealis</i>	Influenssa Influenta <i>Influenta</i>	Keuhko- kuume Lunginflammation <i>Pneumonia</i>	Äkillinen maha- ja suolitulehdus Akut mag- och tarminflammation <i>Castroenteritis</i>	
								Ikä 28 vrk. —1 vuosi Ålder 28 dygn—1 år Age 28 days to 1 year	Ikä vähintään 2 vuotta Ålder minst 2 år Age 2 years and over
	(N:o 089)	(N:o 092)	(N:o 126.0)	(N:o 473)	(N:o 475)	(N:o 481)	(N:o 490-492)	(N:o 571.0)	(N:o 571.1)
1963 ....	11 405	1 208	23 876	116 640	217 669	19 433	21 341	18 630	48 931
1964 ....	13 543	710	20 042	130 651	219 417	8 809	14 932	17 896	47 437
1965 ....	14 734	576	18 213	132 479	313 631	92 490	21 312	17 188	42 356
1966 ....	18 233	363	15 160	140 381	268 321	—	14 777	20 177	55 139
1967 ....	20 325	347	14 240	137 900	294 230	6 758	18 714	15 028	41 602
1968 ....	11 881	247	10 983	131 896	299 266	24 959	18 471	15 947	42 212
1967 X	597	33	1 169	11 650	23 636	—	1 547	995	2 658
XI	1 038	28	1 173	12 529	24 904	—	1 941	858	2 737
XII	1 714	27	1 147	13 178	28 490	—	2 284	948	2 737
1968 I	1 612	15	985	13 500	33 628	1 172	2 468	1 215	3 231
II	1 628	24	1 085	12 665	49 570	12 942	2 914	1 568	3 776
III	1 567	19	983	10 910	33 499	8 184	2 226	1 424	3 328
IV	1 428	30	1 025	10 053	22 438	1 971	1 473	1 315	3 746
V	1 392	21	1 058	11 133	25 719	686	1 482	1 232	3 807
VI	905	21	1 004	10 180	20 788	—	1 503	1 461	3 404
VII	387	15	570	8 359	10 004	—	756	1 695	2 878
VIII	332	17	888	10 634	13 582	—	900	1 515	3 480
IX	310	22	811	9 987	15 640	—	852	1 199	3 451
X	391	16	895	10 571	20 842	—	1 091	971	2 938
XI	949	22	955	12 899	27 024	—	1 371	1 199	4 047
XII	980	25	724	11 005	26 532	4	1 435	1 153	4 126
1969 I	1 479	28	912	12 308	42 769	7 067	1 952	1 516	4 480
II	978	16	840	8 850	44 716	31 731	2 895	1 085	3 489

**Tilastollisen päätoimiston kirjaston hankinnat ulkomailta vuonna 1968  
Nyförvärv från utlandet år 1968 till Statistiska centralbyråns bibliotek**

*Foreign new acquisition to the Library of the Central Statistical Office of Finland in 1968*

**Kirjoja — Böcker — Books**

- Agarwala, S. N.*: Corrected age data of the 1931 Indian census. Delhi 1967.
- Ahlman, H.—Rhenman, E.*: Organisation och planering. Sthlm 1967.
- Ashby, R. W.*: Introduction to economic cybernetics. London 1961.
- Bubenko, J.R., Janis*: Databehandlingsteknik. Lund 1967.
- Canning, R. C. and Sisson R. L.*: The management of data processing. N.Y. 1967.
- The department of applied economics, University of Cambridge*: A Programme for growth. 8. The demand for fuel 1948—1975. A submodel for the British fuel economy. Aylesbury 1968.
- Fuchs, V. R. & Wilburn, J. A.*: Productivity differences within service sector. N.Y. 1967.
- Gordon, T. J.—Helmer, O.*: Report on a long-range forecasting study. Santa Monica 1964.
- Hansen, B.*: Lectures in economic theory. I General equilibrium theory, II The theory of economic policy and planning. Lund 1967.
- Hofsten, E. von*: Världens befolkning. Uppsala 1967.
- Johansson, Ö.*: The gross domestic product of Sweden and its composition 1861—1955. Uppsala 1967.
- Joseph, B. D.*: Fundamental research and the Universities. (OECD) Paris 1968.
- Langefors, B.*: Introduktion till informationsbehandling. Sthlm 1968.
- Matthiessen, P. Chr.*: Befolkningsutvecklingen — orsak och verkan. Sthlm. 1967.
- Murphy, R. E. Jr.*: Adaptive processes in Economic Systems. N.Y. 1965.
- Rhenman, E.*: Företaget som ett styrt system. Sthlm. 1967.
- Sveriges Akademikers Centralorganisation*: Skriftserie nr 7. Forskarnas utbildning och karriär. Trelleborg 1963.
- Tongeren, H. van & Bubenko, J. Jr.*: Administrativt rationalisering, ADB systemarbete. Lund 1966.
- The University of London institute of education and teachers college*: The world yearbook of education 1967. Educational planning. London 1967.
- Weihrauch, H.*: Kybernetik in der Organisations — und Leitungspraxis. Berlin 1968.

**Aikakauslehtiä — Tidskrifter — Periodical reviews**

- Acta sociologica. Khvn.
- Agrarstatistik. Brüssel.
- Allgemeines statistisches Archiv. Wiesb.
- Allgemeines statistisches Bulletin. Brüssel.
- Allmän månadsstatistik. Sthlm.
- American economic review. Menasha, Wis.
- American journal of sociology. Chic.
- American sociological review. New York.
- American statistician. Wash.
- Annals of mathematical statistics. Balt.
- Applied statistics. Lond.
- Arbeidsgiveren. Oslo.
- Arbeidsnotater. Oslo.
- Arbetsmarknadsstatistik. Sthlm.
- Aussenhandel. Brüssel.
- Aussenhandel der Bundesrepublik Deutschland. Wiesb.
- Aussenhandel Österreichs. Wien.
- Aylik disticaret istatistikler. Ankara.
- Aylik istatistikleri. Ankara.
- Bank of Israel bulletin. Jerusalem.
- Bayern in Zahlen. Münch.
- Berichte (Deutsches Wirtschaftsinstitut). Berl.
- Biuletyn statystyczny. Warsz.
- Board of trade journal. Lond.
- Boletim estatístico. Rio de Janeiro.
- Boletim mensal. Lisb.
- Boletim mensal. Lour. Marq.
- Boletim mensal de estadística. Madr.
- Bolletino mensile di statistica. Roma.
- British journal of criminology. Lond.
- Buletin statistic trimestrial. Bucur.
- Bulgarian foreign trade. Sofia.
- Bulletin de la chambre syndicale de la sidérurgie française. Paris.
- Bulletin du statec. Luxemb.
- Bulletin de statistique. Brux.
- Bulletin mensuel de statistique. Paris.
- Bulletin mensuel du commerce extérieur. Brux.

- Bulletin of labour statistics. Geneva.  
 Bumažnaja promyshlennost. Moskva.  
 Bygginformation. Sthlm.
- Canadian statistical review. Ottawa.  
 Commerce extérieur Albanais. Tirane.  
 Communication of the ACM. New York.
- Danish foreign office journal. Khvn.  
 Datamation. Clinton.  
 Demografia. Budap.  
 Demografie. Praha.  
 Dengi i kredit. Moskva.  
 Digest of statistics. Montreal.
- Econometrica. Chic.  
 Economic abstracts. Hague.  
 Economic bulletin. Oslo.  
 Economic bulletin for Europe. Geneva.  
 Economic journal. Lond.  
 Economic record. Melbourne.  
 Economic statistics. Tokyo.  
 Economica. London.  
 Economica internazionale. Geneva.  
 Economics of planning. Oslo.  
 Efta bulletin. Geneva.  
 Ekonomisk revy. Sthlm.  
 Epidemiological and vital statistics report. Geneva.  
 Estadística del movimiento de viajeros en alojamientos  
 hoteloras y acampamentos turísticos. Madrid.  
 Estadística Española. Madrid.  
 Études et conjoncture. Paris.  
 Études statistiques et économétriques. Bruz.
- Federal reserve bulletin. Wash.  
 Finance and development. Wash.  
 Financy SSSR. Moskva.  
 Foreign agricultural trade of the U.S. Wash.  
 Foreign trade statistics bulletins: Series A, B & C.  
 (OECD).  
 Forskningsnytt. Oslo.  
 Forum. Geneva.
- Half-yearly bulletin of electric energy statistics for  
 Europe. Geneva.  
 Hitotsubashi journal of economics. Tokyo.
- Indeks. Beog.  
 Index. Sthlm.  
 Industrie und Handwerk. Wiesbaden.  
 Industriförbundets tidskrift. Sthlm.  
 International abstracts in operation research. Balt.  
 International economic review. Osaka.  
 International financial news survey. Wash.  
 International financial statistics. Wash.  
 International migration. The Hague.  
 International social science journal. Paris.  
 Italy documents and notes. Roma.  
 Items. New York.
- Japanese economic statistics bulletin. Tokyo.  
 Jordbruksekonomiska meddelanden. Sthlm.  
 Journal de la société de statistique de Paris. Paris.  
 Journal of criminal law, criminology and police science.  
 Springfield. Ill.
- Journal of economic abstracts. Cambr., Mass.  
 Journal of political economy. Chic.  
 Journal of the American statistical association. Wash.  
 Journal of the Royal statistical society. Lond.
- Kwartaalbericht. Amst.  
 Kwartaalbericht. Tilburg.  
 Kvartalsstatistik över handeln. Sthlm.  
 Kyklos. Basel.
- Maandschrift van het Centraal Bureau voor Statistiek.  
 Hilversum.  
 Maandstatistiek van de buitenlandse handel. Hilversum.  
 Maandstatistiek van de in-, uit-, en doorvoer per land.  
 Hilversum.  
 Maandstatistiek van verkeer en vervoer. Hilversum.  
 Magyar tudomány. Budap.  
 Main economic indicators. (OECD).  
 Mechanizace a automatizace administrative. Praha.  
 Meddelanden från Göteborgs stads statistiska byrå.  
 Göteborg.  
 Metrica. Würzburg.  
 Metroeconomica. Trieste.  
 Milbank memorial fund quartely. New York.  
 Mitteilungen der Industrie- und Handelskammer zur  
 Lübeck. Lübeck.  
 Monatsberichte der Deutschen Bundesbank. Frankfr.  
 a.M.  
 Monatsberichte des Österreichischen Institutes für Wirt-  
 schaftsforschung. Wien.  
 Monthly bulletin of agricultural economics and statis-  
 tics. Rome.  
 Monthly bulletin of external trade statistics. Athens.  
 Monthly bulletin of statistics. New York.  
 Monthly digest of statistics. Lond.  
 Monthly economic letter. New York.  
 Monthly economic review. Tokyo.  
 Monthly labor review. Wash.  
 Monthly report on the labor force survey. Tokyo.  
 Monthly statistical bulletin. Athens.  
 Monthly statistics of Japan. Tokyo.  
 Monthly statistics of Korea. Seoul.  
 Månedsstatistik över udenrigshandelen. Khvn.  
 Månedsstatistikk over utenrikshandelen. Oslo.
- National accounts income and expenditure. Ottawa.  
 National institute economic review. Lond.  
 Nationalekonomiska föreningens förhandlingar. Sthlm.  
 New letter. Bombay.  
 Nordisk administrativt tidskrift. Khvn.  
 Nordisk kontakt. Sthlm.  
 Nordisk tidskrift for informationsbehandling. Khvn.  
 Notiziario statistico mensile del commune di Roma.  
 Roma.  
 Nyt fra Danmarks statistik. Khvn.
- Observer. (OECD).  
 Oregon business review Eugene, Oregon.  
 Oxford economic papers. Oxf.  
 Overseas trade accounts of the United Kingdom. Lond.
- Plan. Sthlm.  
 Petermanns geographische Mitteilungen. Gotha.  
 Population. Paris.

- Population bulletin. Wash.  
 Population index. Princeton.  
 » newsletter. (UN).  
 Population studies. Lond.  
 Preise, Löhne, Wirtschaftsrechnungen. Wiesb.  
 Problèmes économiques. Paris.  
 Pudoc bulletin. Wageningen.
- Quarterly bulletin of agricultural statistics. Ottawa.  
 Quarterly bulletin of coal statistics for Europe. Geneva.  
 Quarterly bulletin of housing and building statistics for Europe. Geneva.  
 Quarterly statistical abstract. Perth.  
 Quarterly statistical review. Manch.
- Rassegna di statistiche del lavoro. Roma.  
 Report on overseas trade. Lond.  
 Review of economic studies. Lond.  
 Review of economics and statistics. Cambr. U.S.A.  
 Review of income and wealth. New Haven, Conn.  
 Revista de estadística. Mex.  
 Revista do IRB. Rio de Janeiro.  
 Revue de l'Institut international de statistique. La Haye.  
 Revue de la société d'études & expansion. Brux.  
 Recherche économique. Venezia.  
 Rivista di economia agraria. Roma.  
 Rostlinná výroba. Praha.  
 Rubber statistical bulletin. Lond.
- Sankhya. The Indian journal of statistics. Calcutta.  
 Scandinavian economic history review. Sthlm.  
 Schweizerische Zeitschrift für Volkswirtschaft und Statistik. Basel.  
 Sintesi grafica vita economia Italiana. Roma.  
 Skandinaviska banken, kvartalsskrift. Sthlm.  
 Sociala meddelanden. Sthlm.  
 Socialstatistik. Brüssel.  
 Socialt tidskrift. Khvn.  
 Sovetskie profsojuzy. Moskva.  
 Sovetskoe gosudarstvo i pravo. Moskva.  
 Staff papers. Wash.  
 Statistica mensile del commercio con l'estero. Roma.  
 Statistical bulletin. Karachi.  
 Statistical bulletin of international tin study council. The Hague.  
 Statistical bulletin of Israel. Tel Aviv.  
 Statistical indicators of short term economic changes in ECE countries. Geneva.  
 Statistical notes of Japan. Tokyo.  
 Statistical news letter. (UN).  
 Statistical papers. New York.  
 Statistical studies. Hilversum.  
 Statistical theory and method abstracts. Edinb.  
 Statistića revija. Beogr.  
 Statistika. Praha.  
 Statistiques agricoles. Brux.  
 Statistiques démographiques. Brux.  
 Statistiques du commerce et des transports. Brux.  
 Statistiques & études financières. Paris.  
 Statistiques industrielles. Brux.  
 Statistische en econometrische onderzoekingen. Hilversum.
- Statistisches hefte. Frankfurt am Main.  
 Statistische mededelingen. Amst.  
 Statistische medelingen Rotterdam. Rotterd.  
 Statistische praxis. Berl.  
 Statistische studien und erhebungen. Brüssel.  
 Statistisk kvartalshefte. Bergen.  
 Statistisk kvartalshefte. Oslo.  
 Statistisk månadskrift för Stockholms stad. Sthlm.  
 Statistisk månadshefte. Oslo.  
 Statistisk månadskrift. Khvn.  
 Statistisk tidskrift. Sthlm.  
 Statistisk ukehefte. Oslo.  
 Statistiska meddelanden. Sthlm.  
 Statistiske efterretninger. Khvn.  
 Statisztikai havi közlemények. Budap.  
 Statisztikai időszaki közlemények. Budap.  
 Statisztikai szemle. Budap.  
 Statsvetenskaplig tidskrift. Lund.  
 Statsøkonomisk tidskrift. Oslo.  
 Statystyka Polski. Warsz.  
 Studije, analize i prikazi. Beogr.  
 Studies on statistics. Stuttg.  
 Survey of current business. Wash.  
 Svenska stadsförbundets tidskrift. Sthlm.  
 Swedish economy. Sthlm.  
 Swedish journal of economics. Sthlm.
- Tidskrift for industri. Khvn.  
 Tidskrift for samfunnsforskning. Oslo.  
 Timber bulletin for Europe. Geneva.  
 Trade of Canada. Ottawa.
- Unesco bulletin for libraries. Paris.  
 United Nations documents index. New York.  
 Utrikeshandel månadsstatistik. Sthlm.
- Vareomsætningen med utlandet. Khvn.  
 Weltwirtschaftliches Archiv. Kiel.  
 Verkehr in der Bundesrepublik Deutschland. Wiesb.  
 Vestnik statistiki. Moskva.  
 Wiadomości statystyczne. Warsz.  
 Vie sociale. Paris.  
 Vierteljahreshefte zur Wirtschaftsforschung. Berl.  
 Wirtschaftliche Mitteilungen. Düsseld.  
 Wirtschaft und Statistik. Stuttg.  
 Wirtschaftsdienst. Hamb.  
 Vital and health statistics. Wash.  
 Volkswirtschaft. Bern.  
 Voprosy ekonomiki. Moskva.  
 Voprosy filosofii. Moskva.  
 World thrift. Amst.
- Überseeische assoziierte: Aussenhandelsstatistik. Brüssel.
- Zeitschrift des Bayerischen statistischen Landesamt. Münch.  
 Züricher statistische Nachrichten. Zürich.
- Økonomi. Oslo.  
 Økonomisk revy. Oslo.

Virallinen tilasto — Den officiella statistiken — *Official Statistics*Alankomaat — Nederländerna — *Netherlands**Central bureau voor de statistiek*

Het voortgezet onderwijs regionaal gezien 1965/'66. 's-Gravenh. 1967.

Jaarcijfers voor Nederland 1965—1966. 's-Gravenh. 1968.

Statistiek der verkiezingen 1967. 's-Gravenh. 1967.

Statistiek van de binnenvloot 1 januari 1967. 's-Gravenh. 1967.

Statistiek van de uitgaven der overheid voor cultuur 1965. 's-Gravenh. 1967.

Statistiek van de uitgaven der overheid voor onderwijs 1965 (met ramingen voor 1966 en 1967). 's-Gravenh. 1968.

Statistiek van het onderwijs aan kinderen van de bevolking zonder vaste woonplaats 1965. 's-Gravenh. 1967.

Statistisch zakboek 1968. 's-Gravenh. 1968.

*Ministerie van landbouw en visserij*

Verslag over de landbouw in Nederland over 1966. 's-Gravenh. 1968.

Amerikan Yhdysvallat — Amerikas Förenta Stater — *United States of America**Department of commerce. Bureau of the census*

Consumer income. Income in 1965 of families and persons in the United States. Wash. 1967.

*American bureau of metal statistics*

Year book 1967. New York 1968.

Australi — Australien — *Australia**Commonwealth bureau of census and statistics*

Official Year Book of the Commonwealth of Australia 1967. Canberra 1967.

Western Australian Year Book 1967. Perth. 1967.

Western Australian Year Book 1968. Perth. 1968.

Belgia — Belgien — *Belgium**Institut national de statistique*

Annuaire statistique de la Belgique 1966. Brux. 1967.

Annuaire statistique de la Belgique 1967. Brux. 1968.

Annuaire statistique de la Poche 1967. Brux. 1967.

Recensement de l'industrie et du commerce. Tome 3: I, II Brux. 1967.

Recensement de l'industrie et du commerce. Tome 4: I, II Brux. 1967.

Statistique criminelle de la Belgique 1966. Brux. 1968.

Bulgaria — Bulgarien — *Bulgaria**Central Statistical Office*

Statistical yearbook 1967. Sofia 1967.

Espanja — Spanien — *Spain**Instituto nacional de estadística*

Anuario estadística de España 1967. Madrid 1967.

Anuario estadística de España. Edition manual. Madrid 1968.

Contabilidad nacional de España. Año 1965 Y avance de 1966. Madrid 1967.

*Organización sindical Española.* (Sección de comercio exterior)

Spain's Foreign Trade 1966. Madrid 1967.

Intia — Indien — *India**The cabinet secretariat: Government of India*

National sample survey. Number 114, 118. Calc. 1967.

National sample survey. Number 116, 117, 120, 121, 122. Calc. 1967, 1968.

*Office of the Registrar General*

Census of India 1961. Report on the population estimates of India (1820—1830). New Delhi 1963.

*Registrar General and ex-officio census commissioner for India*

Census of India 1961. Vol. I Part I-A (ii), Part IV-A (ii). New Delhi 1967.

Census of India 1961. Vol. I Part II-B (i), II-C (i). New Delhi 1967.

Census of India. Vol. I, Part II-B, V-A. New Delhi 1968.

Irlanti — Irland — *Ireland**Central statistics office*

Statistical abstract of Ireland 1967. Dublin 1967.

Islanti — Island — *Iceland**Hagstofa Islands*

Primary education 1920—66. Reykjavik 1967.

Statistical abstract of Iceland. Reykjavik 1967.

*Statistical bureau of Iceland*

External trade 1967. Reykjavik 1968.

Housing statistics 1960. Reykjavik 1968.

**Iso-Britannia — Storbritannien — United Kingdom***Board of trade*

The commonwealth and sterling area. Statistical abstract No. 87 1966. London 1967.

*Customs and excise department*

Annual statement of the trade of the United Kingdom 1964. Vol. V, London 1967.

Annual statement of the trade of the United Kingdom 1966. Vol. I, II, III, IV. London 1967.

Annual statement of the trade of the United Kingdom 1967. Vol. I, II, III. London 1968.

*General register office*

Census 1961. Great Britain. General report. London 1968.

Statistical review of England and Wales for the year 1966. Part I. Tables, medical. London 1967.

Statistical review of England and Wales for the year 1966. Part II. Tables, population. London 1967.

Statistical review of England and Wales for the year 1965. Part III. Commentary. London 1968.

Statistical review of England and Wales for the three years 1962—1964. Supplement on Cancer. London 1968.

*Greater London Council*

London statistics. Vol. VII 1955—1964. London 1968.

*Her Majesty's Stationary Office*

Annual report of the registrar general for Scotland 1966. Edinb. 1968.

*Ministry of agriculture, fisheries and food*

A century of agricultural statistics. Great Britain 1866—1966 London 1968.

Agricultural statistics 1965/66. England and Wales  
Agricultural statistics 1965/66. United Kingdom.  
London 1968.

Farm classification in England and Wales 1966.  
London 1968.

**Israel***Bank of Israel*

Annual report 1966. Jerusalem 1967.

**Italia — Italien — Italy***Instituto centrale di statistica*

Annali di statistica. Serie VIII — Vol. 20. Redditi e produttività in Italia. (1951—1966). Roma 1967.

Annuario delle statistiche culturali 1967. Roma 1968.

Annuario di statistica agraria 1968. Roma 1968.

Annuario di statistica forestale 1967. Roma 1968.

Annuario di statistiche del lavoro e dell'emigrazione 1966. Roma 1967.

Annuario di statistiche guidiziarie 1965. Roma 1968.

Annuario di statistiche industriali 1966. Roma 1967.

Annuario di statistiche meteorologiche. Vol. V—1964.  
Roma 1967.

Annuario di statistiche provinciali. Vol. VI — 1964—  
67. Roma 1967.

Annuario di statistiche sanitarie 1965. Roma 1968.

Annuario di statistiche zootecniche 1966, 1967. Roma  
1968.

Annuario statistico dell'assistenza e della previdenza  
sociale 1966. Roma 1968.

Annuario statistico del commercio interno 1966. Roma  
1968.

Annuario statistico dell'attività edilizia e delle opere  
pubbliche 1967. Roma 1968.

Annuario statistico dell'attività edilizia e delle opere  
pubbliche 1966. Roma 1968.

Annuario statistico dell'istruzione italiana 1967.  
Roma 1968.

Annuario statistico della pesca e della caccia 1966.  
Roma 1967.

Annuario statistico italiano 1967. Roma 1968.

Annuario statistico italiano 1968. Roma 1968.

Bilanci delle amministrazioni regionali, provinciali e  
comunali. Vol. XI. Roma 1967.

Bilanci delle amministrazioni regionali, provinciali e  
comunali. Vol. XII. Conti consuntivi 1964 e preven-  
tivi 1965. Roma 1968.

10° censimento generale della popolazione 15 ottobre  
1961. Vol. V Roma 1968.

10° censimento generale della popolazione 15 ottobre  
1961. Vol. V Impianti, fabbricati, mezzi meccanici.  
Roma 1967.

10° censimento generale della popolazione 15 ottobre  
1961. Vol. VIII Abitazioni. Roma 1967.

Compendio statistico Italiano 1968. Roma 1968.

Elezioni amministrative del 22 novembre 1964. Vol.  
I—II. Roma 1967.

Indagine speciale sulle abitazioni al 20 gennaio 1966.  
Roma 1968.

La spesa per la ricerca scientifica in Italia negli anni  
1963 e 1965. Roma 1968.

Metodi e norme. Serie A 7. Numeri indici della produ-  
zione industriale. Roma 1967.

Note e relazioni No 33. Indagine speciale sulle vacanze  
degli Italiani. Roma 1967.

Note e relazioni No 34. Il valore aggiunto delle  
imprese nel periodo 1961—1965. Roma 1967.

Popolazione residente e presente dei comuni. Al  
censimenti dal 1861 al 1961. Roma 1967.

Rilevazione nazionale delle forze di lavoro 20 luglio  
1967. Roma 1967.

Rilevazione nazionale delle forze di lavoro 6 ottobre  
1967. Roma 1968.

Rilevazione nazionale delle forze di lavoro 12 gennaio  
1968. Roma 1968.

Statistica annuale del commercio con l'esterno 1966.  
Vol. II Roma 1966.

Statistica annuale del commercio con l'esterno 1966.  
Vol. I, II Roma 1967.

Statistica degli incidenti stradali 1967. Roma 1968.

Statistica della navigazione marittima 1966. Roma  
1966.

*Confederazione generale dell'industria Italiana 1968*  
 Annuario 1968. Roma 1968.  
 Previsioni di sviluppo dell'industria Italiana  
 (quadriennio 1968—71) Roma 1968.

*Instituto nazionale di economia agraria*  
 L'annata agraria 1967. Roma 1968.

#### Itä-Saksa — Östtyskland — Eastern Germany

*Staatliche Zentralverwaltung für Statistik*

Bevölkerungstatistisches Jahrbuch der DDR 1968.  
 Berlin 1968.  
 Statistisches Jahrbuch der DDR 1968. Berlin 1968.

#### Itävalta — Österrike — Austria

*Österreichisches statistisches Zentralamt*

Bericht über das gesundheitswesen in Österreich im  
 Jahre 1966. Wien 1967.  
 Das Land- und Forstwirtschaftliche Schulwesen.  
 Schuljahr 1966/67. Wien 1967.  
 Der Fremdenverkehr in Österreich im Jahre 1967.  
 Wien 1968.  
 Die allgemeinbildenden Mittel — (höheren) schulen.  
 Schuljahr 1967/68. Wien 1968.  
 Die berufsbildenden Pflichtschulen, Schuljahr 1967/67.  
 Wien. 1967.  
 Die Ergebnisse der Reifeprüfungen am allgemeinen-  
 bildenden Mittelschulen. Reifeprüfungsjahrgang  
 1967. Wien 1968.  
 Die höheren und mittleren berufsbildenden Frauen-  
 schulen und die Soziallehreanstalten. Schuljahr  
 1967/68. Wien 1968.  
 Die höheren und mittleren Kaufmännischen Schulen.  
 Schuljahr 1967/68. Wien 1968.  
 Die höheren und mittleren technischen und gewerb-  
 lichen Schulen. Schuljahr 1967/68. Wien 1968.  
 Die Kindergärten. Arbeitsjahr 1967/68. Wien 1968.  
 Die Lehrer- und Erzieherbildung. Schuljahr 1967/68.  
 Wien 1968.  
 Die natürliche Bevölkerungsbewegung im Jahre 1967.  
 Wien 1968.  
 Die Wohnbautätigkeit im Jahre 1966. Wien 1968.  
 Ergebnisse der landwirtschaftlichen Statistik im  
 Jahre 1967. Wien 1968.  
 Ergebnisse der nichtlandwirtschaftlichen Betriebs-  
 zählung 1964. I Teil. Wien 1968.  
 Gebarungübersichten 1966. Wien 1968.  
 Gemeindeverzeichnis von Österreich mit Pastleit-  
 zahlen. Gebietsstand vom 1. Januar 1967. Wien  
 1968.  
 Kriminalstatistik für das 1966. Wien 1968.  
 Statistik der Aktiengesellschaften in Österreich 1963  
 bis 1965. Wien 1967.  
 Statistisches Handbuch für die Republik Österreich  
 1967. Wien 1967.  
 Statistisches Handbuch für die Republik Österreich  
 1968. Wien 1968.

Statistisches Jahrbuch österreichischer Städte 1966.  
 Wien 1967.  
 Strassenverkehrszählung 1965 im gesamten Bundes-  
 gebiet der Republik Österreich (2 Teil), Wien 1968.  
 Zivilluftfahrt in Österreich 1967. Wien 1968.  
 Österreichische Hochschulenstatistik. Studienjahr  
 1967/68. I Teil Wien 1968.  
 Österreichische Hochschulenstatistik. Winterse-  
 mester 1966/67. Wien 1967.

#### Japani — Japan — Japan

*Bureau of statistics*

1966 establishment census of Japan. Vol. I All Japan,  
 Vol. IV Enterprise I, Vol. V Enterprise II, Vol.  
 VI Services. Tokyo 1968.

*Bank of Japan*

Hundred-year statistics of the Japanese economy.  
 Tokyo 1966.  
 Tokyo retail price index annual 1966. Tokyo 1967.  
 Tokyo retail price index annual 1967. Tokyo 1968.

*Ministry of health and welfare*

Vital statistics of Japan 1965. Vol. 1 Tokyo 1968.  
 Vital statistics of Japan 1965. Vol. 2 Tokyo 1967.

#### Jugoslavia — Jugoslavien — Yugoslavia

*Savezni zavod za statistiku*

Demografska statistika 1964. Beogr. 1967.  
 Demografska statistika 1965, 1966, Beogr. 1968.  
 Statistical Yearbook of the Socialist Federal Republic  
 of Yugoslavia 1967. Beogr. 1967.  
 Statistički godišnjak SFRJ 1967. Beogr. 1967.  
 Statistički godišnjak Jugoslavije 1968. Beogr. 1968.  
 Statistics of foreign trade of the SFR Yugoslavia 1967.  
 Beogr. 1968.

#### Kanada — Canada

Canada year book 1968. Ottawa 1968.  
 Livestock and animal products statistics 1966.  
 Ottawa 1967.  
 National accounts, income and expenditure 1967.  
 Ottawa 1968.  
 Trade of Canada 1962—1964. Vol. III Imports.  
 Ottawa 1968.

*Ministere de l'agriculture du Canada*

Raport annuel 1966—1967. Ottawa 1967.

#### Kreikka — Grekland — Greece

*National statistical service of Greece*

Agricultural statistics of Greece year 1964, 1965.  
 Athens 1967, 1968.

- Annual industrial survey for the year 1963. Athens 1967.  
 Concise statistical yearbook of Greece 1967. Athens 1968.  
 Résultats du recensement les industries manufacturières. — Artisanat et des industries extractives. 1963 Vol. III Athens 1966.  
 Statistical yearbook of Greece 1967. Athens 1967.
- Luxemburg — Luxembourg**
- Service central de la statistique et des études économiques*  
 Annuaire statistique du Luxembourg 1968. Luxemb. 1968.
- Länsi-Saksa — Västtyskland — Federal Republic of Germany**
- Statistisches Bundesamt*  
 Statistisches Jahrbuch für die Bundesrepublik Deutschland 1968. Stuttg. 1968.
- Bayerisches statistisches Landesamt*  
 Die Abschlüsse der Aktiengesellschaften mit dem Sitz in Bayern. Münch. 1967.  
 Die Industri in Bayern von 1950 bis 1965. Münch. 1967.  
 Einwohnerzahlen am 31 dezember 1967. Münch. 1968.  
 Wahl zum Bayerischen Landtag am 20 November 1966. Teil 3. Münch. 1967.
- Deutsche Bundesbank*  
 Geschäftsbericht für das Jahr 1967. Frankf. am Main 1968.
- Kraftfahrt-Bundesamt*  
 Kraftfahrzeugen und kraftfahrzeuganhänger am 1. Juli 1967. Bad Godesberg 1967.  
 Kraftfahrzeugen und kraftfahrzeuganhänger im Jahre 1967 mit Bestand am 1. Januar 1968. Bad Godesberg 1968.
- Statistisches Landesamt Schleswig-Holstein*  
 Statistisches Jahrbuch 1967. Kiel 1967.
- Mosambik — Mocambique**
- Direcção provincial dos serviços de estatística*  
 Anuario estatístico 1965. Lourenco Marques 1968.  
 III recenseamento geral da população na Provincia de Moçambique. Vol. 5°. Lourenço Marques 1968.
- Norja — Norge — Norway**
- Statistisk sentralbyrå*  
 Statistisk årbok 1968. Oslo 1968.
- Sammfunnsøkonomiske studier:*  
 Nr 20. Det norske skattesystemet 1967. Oslo 1968.
- Norges offisielle statistikk*  
 Rekke A. 164, 165, 166, 167. Undervisningsstatistikk 1965—66. Hefte I—IV. Oslo 1966.  
 » » 190. Undervisningsstatistikk 1966—67. Hefte II, III, V. Oslo 1967, 1968.  
 » » 199, 203. Undervisningsstatistikk 1966—67. Hefte I, IV. Oslo 1967.  
 » » 214. Kommunevalgene 1967. Hefte I. Oslo 1967.  
 » » 217. Industristatistikk 1966. Oslo 1968.  
 » » 219. Sykehusstatistikk 1966. Oslo 1968.  
 » » 220. Nasjonalregnskap 1950—1966. Oslo 1968.  
 » » 222. Folkemengden etter alder 31. desember 1965. Oslo 1968.  
 » » 225. Folketallet i kommunene 1965—1967. Oslo 1968.  
 » » 226. Dødsårsaker 1966. Oslo 1968.  
 » » 227. Kriminalstatistikk. Forbrytelser etterforsket av politiet 1966. Oslo 1968.  
 » » 228. Bygge- og anleggsstatistikk 1966. Oslo 1968.  
 » » 230. Lønnsstatistikk for arbeidere i offentlig anleggsvirksomhet 3. kvartal 1967. Oslo 1968.  
 » » 231. Skogavvirkning til salg og industriell produksjon 1966—67. Oslo 1968.  
 » » 236. Arbeidsmarkedstatistikk 1967. Oslo 1968.  
 » » 238. Varehandelsstatistikk 1966. Oslo 1968.  
 » » 239. Alkoholstatistikk 1967. Oslo 1968.  
 » » 244. Flyttestatistikk 1967. Oslo 1968.  
 » » 245. Lønnsstatistikk 1967. Oslo 1968.  
 » » 246. Elektrisitetsstatistikk 1967. Oslo 1968.
- Rekke XII 225. Fiskeristatistikk 1965. Bergen 1967.  
 » » 226. Skattestatistikk 1965. Oslo 1967.  
 » » 227. Utenrikshandel 1966. Hefte III. Oslo 1967.  
 » » 228. Økonomisk utsyn over året 1967. Oslo 1968.  
 » » 229. Skogstatistikk 1966. Oslo 1968.  
 » » 230. Psykiatriske sykehus 1966. Oslo 1968.  
 » » 231. Utenrikshandel 1967. Hefte I, II, III. Oslo 1968.  
 » » 232. Samferdselsstatistikk 1966. Oslo 1968.  
 » » 233. Folkemengdens bevegelse 1966. Oslo 1968.  
 » » 234. Helsestatistikk 1966. Oslo 1968.
- Forsikringsrådet*  
 Forsikringselskaber 1966. Oslo 1968.
- Landbrukets prissentral*  
 Landbrukets priser i 1967. Oslo 1968.

*Oslo kommunes statistiske kontor*

Statistisk årbok for Oslo by 1966—67. Oslo 1968.

*Telegrafstyret*

Telegrafverket. Statistisk årbok 1967. Oslo 1968.

**Pakistan — Pakistan***Central statistical office*

20 years of Pakistan in statistics 1947—1967. Karachi 1968.

**Portugall — Portugal — Portugal***Instituto nacional de estatística*

Anuário estatístico. Volume I. Continente e ilhas adjacentes 1966. Lisboa 1967.

Anuário estatístico 1966. Volume II. Provincias ultramarinas. Lisboa 1968.

Anuário estatístico das contribuições e impostas 1966. Lisboa 1968

Comércio externo 1966. Vol. II. Lisboa 1967.

Estatística da organização corporativa e prevenção 1966. Lisboa 1967.

Estatística industrial 1966. Lisboa 1967.

Estatísticas agrícolas e alimentares 1966. Lisboa 1967.

Estatísticas de educação 1967. Lisboa 1968.

Estatísticas das sociedades 1966. Lisboa 1968.

Estatísticas demográficas. Lisboa 1968.

Estatísticas do comércio externo 1967. Vol. I. Lisboa 1968.

Estatísticas do comércio externo 1967. Vol. II. Lisboa 1968.

Estatísticas financeiras 1966. Lisboa 1967.

**Puola — Polen — Poland***Główny urząd statystyczny*

Rocznik demograficzny 1945—1966. Warz. 1968.

Rocznik statystyczny 1968. Warz. 1968.

Rocznik statystyczny handlu zagranicznego 1967. Warz. 1968.

Rocznik statystyczny inwestycji i środków trwałych 1946—1966. Warz. 1968.

Rocznik statystyczny przemysłu 1966. Warz. 1967.

Rocznik statystyczny transportu 1945—1966. Warz. 1967.

**Ranska — Frankrike — France***Institut national de la statistique et des études économiques.*

Annuaire statistique de la France 1967. Paris 1968.

Les causes de décès dans les départements d'outremer en 1966. Paris 1968.

Les établissements industriels et commerciaux en France en 1966. Vol. I, II. Paris.

Les infirmes recensés en 1962. Extrait des résultats du recensement général de la population du 7 mars 1962. Paris 1968.

Mouvement de la population. Statistiques annuelles 1956—1957—1958—1959. Tome I. Paris 1967.

Mouvement de la population. Statistiques annuelles 1956—1957—1958—1959. Tome II. Paris 1967.

Recensement de l'industrie 1963. Vol. III. Paris 1967.

Statistique des causes de décès années 1964 et 1965. Paris 1967.

*Ministere des travaux publics et des transports*

Statistique annuelle de la navigation intérieure par courants de trafic 1966. Paris 1967.

**Ruotsi — Sverige — Sweden***Statistiska centralbyrån*

Statistisk årsbok för Sverige 1967. Sthlm. 1967.

Statistisk årsbok för Sverige 1968. Sthlm. 1968.

Årsbok för Sveriges kommuner 1968. Sthlm. 1968.

*Sveriges officiella statistik*

Allmän försäkring 1965. Sthlm. 1967.

Allmän försäkring 1966. Sthlm. 1968.

Allmän hälso- och sjukvård 1966. Sthlm. 1968.

Befolkningsförändringar 1967. Del 1. Församlingar, kommuner, kommunalblock och A-regioner. Sthlm. 1968.

Bergshantering 1966. Sthlm. 1968.

Bostadsbyggandet 1966. Sthlm. 1967.

Bostadsbyggandet 1967. Sthlm. 1968.

Domänverket 1966. Sthlm. 1967.

Domstolarna 1966. Sthlm. 1968.

Enskilda försäkringsanstalter 1966. Sthlm. 1968.

Fiske 1964—1966. Sthlm. 1968.

Folkmängd 31. 12. 1967. Del 1 Kommuner och församlingar. Sthlm. 1968.

Folkmängd 31. 12. 1967 enligt indelningen 1. 1. 1968. Del 2 Kommunalblock, judiciella och kyrkliga indelningar m.m. Sthlm. 1968.

Folk- och bostadsräkningen den 1. november 1965. V. Sthlm. 1966.

Folk- och bostadsräkningen den 1. november 1965. VI. Förvärvsarbete dagbefolkning efter näringsgren samt utpendling och inpendling i kommuner och kommunalblock. Sthlm. 1968.

Folk- och bostadsräkningen den 1 november 1965. VII. Förvärvsarbete befolkning efter näringsgren. Sthlm. 1968.

Företagen 1965. Ekonomisk redovisning. Sthlm. 1968.

Företagen 1966. Ekonomisk redovisning. Sthlm. 1968.

Indirekt beskattning 1966. Sthlm. 1968.

Industri 1966. Sthlm. 1968.

Jordbruksräkningen 1966. Sthlm. 1968.

Jordbruksstatistisk årsbok 1968. Sthlm. 1968.

Kommunala valen år 1966. II Fullmäktigevalen. Sthlm. 1967.

Kommunernas finanser 1966. Sthlm. 1968.

Konsumentpriser och indexberäkningar år 1966. Sthlm. 1967.

Konsumentpriser och indexberäkningar 1967. Sthlm. 1968.

Kooperativ verksamhet 1965. Sthlm. 1967.

Kooperativ verksamhet 1966. Sthlm. 1968.

Kriminalstatistik 1967. Del. 1. Polisstatistik. Sthlm. Kriminalvården 1967. Sthlm. 1968.

Löner 1966, 1967. Del 1. Industritjänstemän, handelsanställda m.fl. Sthlm. 1968.

Löner 1965. Del II. Sthlm. 1967.

Löner 1966. Del II. Sthlm. 1968.

Sjöfart 1966. Sthlm. 1968.

Skattetaxeringarna samt fördelningen av inkomst och förmögenhet. Taxeringsåret 1967. Sthlm. 1968.

Skogsstatistisk årsbok 1965—66. Sthlm. 1968.

Socialvården 1966. Sthlm. 1968.

Sparbankerna 1967. Sthlm. 1968.

Statens vattenfallsverk 1967. Sthlm. 1968.

Sveriges järnvägar 1966. Sthlm. 1968.

Televerket 1. 7. 1966—30. 6. 1967. Sthlm. 1968.

Understödsföreningar 1966. Sthlm. 1968.

Utrikeshandel 1966. Del II Sthlm. 1968.

Utrikeshandel 1967. Del I. Sveriges införsel och utförsel fördelade på varor enligt Brüsselnomenklaturen och på länder. Sthlm. 1968.

Vätrafikolyckor med personskada 1966 och 1967. Sthlm. 1968.

Yrkesskador 1964. Sthlm. 1967.

Yrkesskador 1965. Sthlm. 1968.

#### *Göteborgs stads statistiska kontor*

Statistisk årsbok för Göteborg 1967. Göteborg 1967.

#### *Kungliga Medicinalstyrelsen*

Sluten psykiatrisk lasarettsvård 1962—1964. Sthlm. 1967.

#### *Ministry of finance*

The Swedish budget 1968/69. Sthlm. 1968.

#### *Riksgäldskontoret*

Budgetåret 1966/67. Sthlm. 1967.

#### *Riksrevisionsverket*

Årsbok 1968. Sthlm. 1968.

#### *Statens offentliga utredningar*

1966: 33 Friluftslivet i Sverige. Del III Anläggningar för det rörliga friluftslivet m.m. (1962 års fritidsutredning) Sthlm. 1966.

1968: 3 Kreditmarknadens struktur och funktionsätt. Sthlm. 1968.

1968: 4 Handläggningen av säkerhetsfrågor. Sthlm. 1968.

1968: 5 Industrins struktur och konkurrensförhållanden. Sthlm. 1968.

1968: 6 Strukturutveckling och konkurrens inom handeln. Sthlm. 1968.

1968: 7 Ägande och inflytande inom det privata näringslivet. Koncentrationsutredningen V. Sthlm. 1968.

#### *Stockholms stads statistiska kontor*

Statistisk årsbok 1967. Sthlm. 1967.

#### *Stockholms stadskansli*

Stockholms kommunalkalender 1967. Sthlm. 1967.

#### *Sveriges riksbank*

Årsbok 1967. Sthlm. 1968.

#### *Sydsvenska geografiska sällskapet*

Svensk geografisk årsbok. Lund 1967.

#### *Sveitsi — Schweiz — Switzerland*

##### *Eidgenössisches statistisches Amt*

Betriebe Hauptergebnisse für die Schweiz. Bern 1967. Bevölkerungsbewegung in der Schweiz 1965. Bern 1968.

Bundessubventionen und Anteile der Kantone an Bundeseinnahmen 1966. Bern 1967.

Eidgenössische Betriebszählung September 1965. Band 3. Bern 1967.

Finanzen und Steuern von Bund, Kantonen und Gemeinden 1966. Bern 1968.

Landwirtschaftsbetriebe 1965. Band 5. Bern 1968.

Schweizerische Forstatistik 1965. Bern 1967.

Schweizerische Strassenrechnung 1959—1965. Bern 1968.

Statistisches Jahrbuch der Schweiz 1968. Bern 1968.

Steuerbelastung in der Schweiz 1967. Bern 1968.

Vorsorgeeinrichtungen in der Schweiz. Schweizerische Pensionskassenstatistik 1966. Bern 1968.

##### *Eidgenössisches Versicherungsamt*

Die privaten Versicherungsunternehmen in der Schweiz 1966. Bern 1967.

##### *Statistisches amt der Stadt Zürich*

Statistisches Jahrbuch der Stadt Zürich 1966. Zürich 1967.

#### *Tanska — Danmark — Denmark*

##### *Danmarks statistik*

Danmarks vareinførsel og -udførsel 1967. Bind I, II. Khvn. 1968.

Statistiske undersøgelser nr 21. Fertiliteten udenfor ægteskab. Khvn. 1968.

Statistiske undersøgelser nr 22. Landbrugsstatistik 1900—1965. Bind 1. Landbrugsareal og høstudbytte samt gødningsforbrug. Khvn. 1968.  
 Statistisk tiårs-oversigt 1966. Khvn. 1967.  
 Statistisk årbog 1968. Khvn. 1968.

*Statistiske meddelelser*

1967: 6 Indkomstansættelser til staten for skatteåret 1966/67. Khvn. 1967.  
 1967: 10 Skove og plantager 1965. Khvn. 1967.  
 1967: 11 Faerdselsuheld 1966. Khvn. 1967.  
 1968: 1 Kriminalstatistik 1966. Khvn. 1968.  
 1968: 2 Danmarks skibe og skibsfart 1966. Khvn. 1968.  
 1968: 3 Folkemaengden 27 september 1965 og Danmarks administrative inddeling. Khvn. 1968.  
 1968: 4 Danmarks areal. Khvn. 1968.  
 1968: 5 Arbejdsløsheden 1967.  
 1968: 6 Befolkningens bevægelser 1966. Khvn. 1968.  
 1968: 7 Landbrugsstatistik herunder gartneri og skovbrug 1967. Khvn. 1968.  
 1968: 8 Folketingsvalget den 23 januar 1968. Khvn. 1968.  
 1968: 9 Indkomst- og formueansættelserne til Staten for skatteåret 1963/64 samt oversigter for årene 1951/52—1963/64. Khvn. 1968.  
 1968: 10 Valgene til de Kommunale råd 1966. Khvn. 1968.  
 1968: 11 Indkomstansættelser til Staten for skatteåret 1967/68. Khvn. 1968.  
 1968: 12 Ejendoms- og personbeskatningen i skatteåret 1967/68. Khvn. 1968.

*Danske elvaerksforening*

Dansk elvaerksstatistik 1966—67. Khvn. 1968.

*Danske statsbaner*

Årsberetning for tiden 1 april 1966 til 31 marts 1967. Aarhus 1967.

*Københavns statistiske kontor*

Statistisk årbog for København, Fredriksberg og Gentofte samt omegnskommunerne 1968. Khvn. 1968.

*Landbrugsraadet*

Beretning om virksomhed 1 januar—31 december 1967. Khvn. 1968.

*Statistisk tabelværk*

1967: I Danmarks vareinførsel og -utførsel 1966. Khvn. 1967.

**Tjsekkoslovakia — Tjsekkoslovakien — Czechoslovakia**

*State statistical office*

Statistical abstract 1968. Prague 1968.

**Turkki — Turkiet — Turkey**

*State institute of statistics*

Annual foreign trade statistics 1967. Ankara 1967.  
 Statistique annuelle du commerce extérieur. Serie: 1  
 Commerce spécial 1965—1966. Ankara 1967.

**Unkari — Ungern — Hungary**

*Központi statisztikai hivatal*

Budapest statisztikai evkönyve 1967. Budap. 1967.  
 Demográfiai évkönyv 1966. Budap. 1967.  
 Magyarország helységnevtára 1967. Budap. 1967.

Kansainvälinen tilasto — Internationell statistik — *International statistics*

- European free trade association (EFTA)  
 Efta trade 1959—1966. Geneva 1968.  
 Seventh annual report of the European Free Trade Association. Geneva 1967.
- General agreement on tariffs and trade (GATT)  
 International trade 1967. Geneva 1968.
- International tin council (ITC)  
 Statistical yearbook 1966. London 1968.
- Organization for economic co-operation and development (OECD)  
 Industrial production. Historical statistics 1957—1966. Paris 1968.  
 Main economic indicators. Historical statistics 1957—1966. Paris 1968.  
 National accounts of OECD countries 1957—1966. Paris 1968.
- United Nations  
*Statistical office*  
 Demographic yearbook 1967. N.Y. 1968.  
 Statistical yearbook 1967. N.Y. 1968.  
 United Nations documents index, cumulative index — Part 1 Vol. 16 — 1965. N.Y. 1967.  
 Yearbook of national accounts statistics 1966. N.Y. 1967.  
 Yearbook of international trade statistics 1966. N.Y. 1968.
- Department of economic and social affairs*  
 Proceedings of the world population conference. Vol. IV: Migration, urbanisation, economic development. N.Y. 1967.
- Economic commission for Europe (ECE)*  
 Annual bulletin of coal statistics for Europe. Vol. I. N.Y. 1968.  
 Annual bulletin of electric energy statistics for Europe 1966. Geneva 1967.
- Annual bulletin of electric energy statistics for Europe 1967. N.Y. 1968.  
 Annual bulletin of gas statistics for Europe 1966. N.Y. 1968.  
 Annual bulletin of transport statistics for Europe 1966, 1967 N.Y. 1967—68.  
 Economic survey of Europe in 1966. The European economy in 1966. N.Y. 1967.  
 Incomes in postwar Europe: A study of policies, growth and production. (Economic survey of Europe 1965: Part 2) Geneva 1967.  
 Statistics of world trade in steel 1966. N.Y. 1967.
- Food and agriculture organization (FAO)*  
 1970 world census of agriculture. Regional program for Europe. Rome 1967.  
 Production yearbook 1967. Roma 1968.  
 World crop statistics. Area, production and yield 1948—64. Roma 1966.  
 Yearbook of forest products 1967. Roma 1968.
- International labour office (ILO)*  
 Yearbook of labour statistics 1967. Geneva 1967.
- International monetary fund (IMF)*  
 Summary proceedings annual meeting 1967. Wash. 1967.
- United nations educational, scientific and cultural organization (UNESCO)*  
 Statistical yearbook 1965. Paris 1966.  
 Statistics of education in developing countries. Paris 1968.
- World health organization (WHO)*  
 World health statistics annual 1964. Vol. III Health personnel and hospital establishments. Geneva 1968.  
 World health statistics annual 1965. Vol. I Vital statistics and causes of death. Geneva 1968.  
 World health statistics annual 1964, 1965. Vol. II Infectious diseases: cases, deaths and vaccinations. Geneva 1968.
- Bureau international de l'Union postale universelle*  
 Statistique des services postaux 1966. Bern 1968.

## Tiedonantoja

Suomen tilastoseuran vuosikokous pidettiin helmikuun 10 päivänä 1969. Seuran varaesimies, valtiot.maisteri *Heimo Järvinen* ja budjettisihteeri *Tauno Ylinen* esitelmöivät »Valtion taloussuunnittelusta».

Seuran esimieheksi vuodeksi 1969 valittiin valtiot.lis. *Kauko Mannermaa*, varaesimieheksi valtiot.tri *Stig-Erik Bergström* ja muiksi jäseniksi fil.maist. *Elisabeth Elfvengren*, osastonjohtaja *Aarre Sahavirta* ja osastonjohtaja *Olavi Niitamo*.

Kansainvälinen tilastoinstituutti on valinnut jäsenekseen Kauppakorkeakoulun talousmatematiikan ja tilastotieteen professorin *Sakari Mattilan*.

## Meddelanden

Statistiska samfundet i Finland höll sitt årsmöte den 10 februari 1969. Samfundets viceordförande pol.mag. *Heimo Järvinen* och budgetsekreteraren *Tauno Ylinen* höll föredrag om »Statens ekonomiska planering».

Till ordförande i Samfundet för år 1969 valdes pol.lic. *Kauko Mannermaa*, till viceordförande pol.dr. *Stig-Erik Bergström* och till medlemmar av styrelsen fil.mag. *Elisabeth Elfvengren*, avdelningschef *Aarre Sahavirta* och avdelningschef *Olavi Niitamo*.

Internationella Statistiska Institutet har som medlem invalt professorn i ekonomisk matematik och statistik vid Kauppakorkeakoulu *Sakari Mattila*.