

Tilastokeskus
Statistikcentralen
Central Statistical Office of Finland

1987

Tiedustelut - Förfrågningar

Päiväys - Datum

Sarja ja nro - Serie och nr

Veikko Kauranen
Seppo Lainela

18.12.1987

YR 1987:22

Puhelin (90) 58001
Telefon

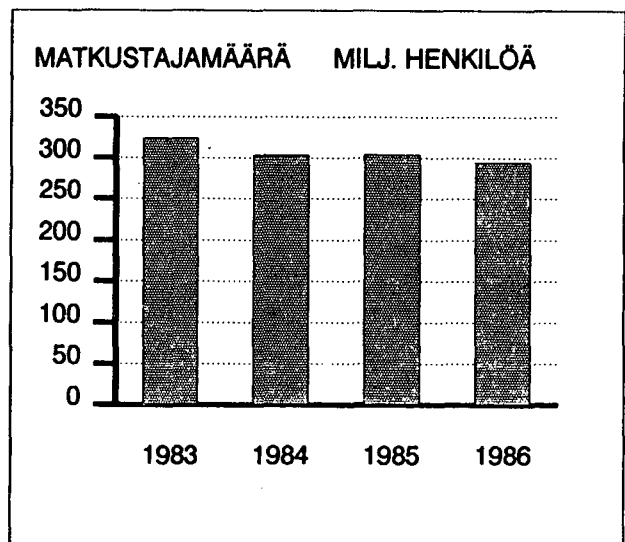
YRITYKSET
FÖRETAG

LINJA-AUTOLIIKENTEEN TILINPÄÄTÖSTILASTO VUOSILTA 1984 - 1986

Tilastokeskus julkaisee tilinpäätöstietoihin pohjautuvan tilaston linja-autoliikenteestä. Tilastointiyksikkönä on päätoimintanaan linja-autoliikennettä harjoittava yritys. Tilasto perustuu otokseen, joka on korotettu kuvaamaan koko yritysmaata linja-autoliikennettä, kaikkiaan 411 yritystä.

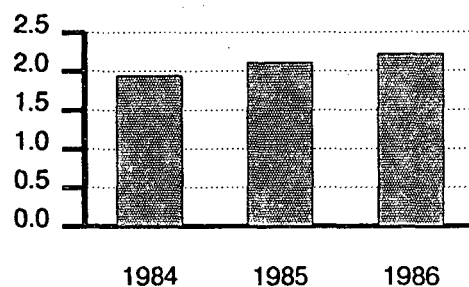
KEHITYKSESTÄ

Matkustajamäärä väheni edelleen: vuodesta 85 kolmisen prosenttia, vuodesta 84 neljä ja puoli prosenttia. Matkustajia kuljetettiin vuonna 86 yli 294 miljoonaa. Vähennystä edellisestä vuodesta oli runsaat 9 miljoonaa henkilöä. Vähennystä on yli 29 miljoonaa matkustajaa, jos vertailukohtana on vuosi 83. Tällöin kuljetettiin noin 324 miljoonaa henkilöä.



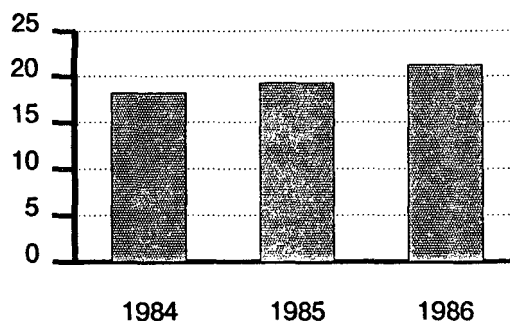
Liikevaihto vuonna 86 oli viitisen prosenttia suurempi kuin edellisellä vuonna, kun kasvu vuodesta 84 vuoteen 85 oli melkein yhdeksän prosenttia. Markkamääräisesti muutos vuodesta 85 vuoteen 86 oli lähes 103 mmk, kun kasvu vuodesta 84 vuoteen 85 oli vajaat 172 mmk.

LIIKEVAIHTO MILJARDIA MARKKAA



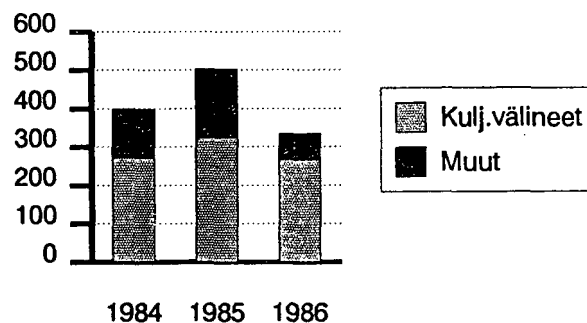
Käyttökateprosentti kohosi kaksi prosenttiyksikköä vuodesta 85. Nousua vuodesta 84 oli kolme prosenttiyksikköä. Vuonna 85 käyttökate kertyi lähes 407 mmk, seuraavana vuonna hieman yli 469 mmk. Kasvua vuodesta 85 vuoteen 86 oli 15,4 %, saman verran kuin vuosien 84 - 85 välillä.

KÄYTTÖKATEPROSENTTI



Nettoinvestoinnit alenivat kolmanneksen vuodesta 85. Tällöin ne olivat runsaat 500 mmk. Vastaavasti kone-, kalusto- ja kuljetusvälineinvestoinnit vähenivät noin kuudenneksen. Vuonna 86 tulorahoitusta kertyi lähes 50 mmk nettoinvestointeja enemmän, edellisvuonna 164 mmk vähemmän.

NETTOINVESTOINNIT MILJOONAA MARKKAA



Poltto- ja voiteluainekulut laskivat yli neljänneksen vuodesta 85. Tällöin ne olivat 14,4 % liikevaihdosta, vuotta myöhemmin 10,2 %. Kilometriä kohti poltto- ja voiteluaineisiin vuonna 85 käytettiin 66 penniä, seuraavana vuonna 49 penniä.

TUTKIMUSMENETelmäSTÄ

Perusjoukko koostuu Linja-autoliiton jäsenistä.¹ Nämä yritykset kattavat lähes kokonaan yritysmaailman linja-autoliikenteen. Perusjoukko on ositettu viiteen suuruusluokkaan henkilöstön määrän mukaan. Kaksi ylintä suuruusluokkaa on tiedusteltu kokonaan (yrityksen henkilöstö > 49).

Tilikauden 1986 perusjoukko käsitti 411 linja-autoliikenteen harjoittajaa. Otoksessa oli mukana 158 yritystä, joista 144 hyväksyttiin korotuksen perustaksi. Nämä yritykset on korotettu koko yritysmaailman linja-autoliikenteen tasolle. Korotusmuuttujana käytettiin henkilöstön määrää. Korotuksen osuus koko toimialan liikevaihdosta oli 28,3 %.

Liikenteen tilinpäätöstilastoissa linja-autoliikenne on omana toimialanaan. Näissä julkaisuissa linja-autoliikenteen tiedot ovat eritellympiä kuin käsillä olevassa tilastossa. Lisäksi niissä julkaistaan tuloslaskelma- ja tasetiedot yrityksistä, joiden henkilöstön määrä on noin 100 tai enemmän.

Tämän tilaston vuosien 1984 ja 1985 tiedot ovat peräisin julkaisusta "Linja-autoliikenteen tilinpäätöstilasto vuosilta 1983 - 1985", YR 1987:3. Liikenteen tilinpäätöstilasto vuodelta 1986 ilmestyy kesäkuussa 1988.

Seuraavissa taulukoissa esitetään keskeisiä tilinpäätöksen eriä ja tunnuslukuja sekä muita tietoja linja-autoliikenteestä tilikausilta 1984 - 1986.

¹ Linja-autoliiton jäsenluettelo 15.5.1987

**TULOSLASKELMAN ERIÄ JA TUNNUSLUKUJA
RESULTATRÄKNINGENS POSTER OCH RELATIONSTAL**

	1984	1985	1986	85-86
(erät prosentteina liikevaihdosta) (poster i procent av omsättning)				MUUTOS FÖRÄNDRING
Liikevaihto	1943,22 mmk	2114,73 mmk	2217,53 mmk	4,9 %
Omsättning	100,0 %	100,0 %	100,0 %	
Aineet ja tarvikkeet/Tavarat	477,90 mmk	498,61 mmk	370,17 mmk	-25,8 %
Material och förnödenheter/Varor	24,6 %	23,6 %	16,7 %	
sitä poltto- ja voiteluaineet	-	304,56 mmk	225,38 mmk	-26,0 %
därav bränslen och smörjmedel	-	14,4 %	10,2 %	
sitä renkaat	32,72 mmk	33,18 mmk	37,53 mmk	13,1 %
därav däck	1,7 %	1,6 %	1,7 %	
Palkat ja sosiaaliturvakulut	905,16 mmk	989,87 mmk	1069,02 mmk	8,0 %
Löner och socialskyddskostnader	46,6 %	46,8 %	48,2 %	
Käyttökate	352,77 mmk	406,75 mmk	469,22 mmk	15,4 %
Driftsbidrag	18,2 %	19,2 %	21,2 %	
Poistot	255,04 mmk	267,38 mmk	287,64 mmk	7,6 %
Avskrivningar	13,1 %	12,6 %	13,0 %	
Liikevoitto	97,73 mmk	139,37 mmk	181,58 mmk	30,3 %
Rörelsevinst	5,0 %	6,6 %	8,2 %	
Korkotuotot	11,88 mmk	13,16 mmk	16,43 mmk	24,8 %
Räntekostnader	0,6 %	0,6 %	0,7 %	
Korkokulut	94,14 mmk	109,08 mmk	115,33 mmk	5,7 %
Räntekostnader	4,8 %	5,2 %	5,2 %	

TULOSLASKELMAN ERIÄ JA TUNNUSLUKUJA (jatkuu)
RESULTATRÄKNINGENS POSTER OCH RELATIONSTAL (fortsätter)

	1984	1985	1986	85-86
(erät prosentteina liikevaihdosta) (poster i procent av omsättning)				MUUTOS FÖRÄNDRING
Välittömät verot	18,53 mmk	15,47 mmk	22,77 mmk	47,2 %
Direkta skatter	1,0 %	0,7 %	1,0 %	
Varausten lisäys	25,57 mmk	39,54 mmk	60,62 mmk	53,3 %
Ökning av reserveringar	1,3 %	1,9 %	2,7 %	
Kirjanpidon voitto	12,05 mmk	31,67 mmk	37,11 mmk	17,2 %
Bokföringens vinst	0,6 %	1,5 %	1,7 %	
Oikaistu tulos (1)	37,62 mmk	71,21 mmk	97,73 mmk	37,2 %
Korrigerat resultat (1)	1,9 %	3,4 %	4,4 %	
Tulorahoitus (2)	292,66 mmk	338,60 mmk	385,36 mmk	13,8 %
Internfinansiering (2)	15,1 %	16,0 %	17,4 %	

 (1) Kirjanpidon voitto
 Bokföringens vinst

+ Varausten lisäys
 + Ökning av reserveringar

(2) Käyttökate
 Driftsbidrag

+ Muut tuotot
 + Övriga intäkter

- Muut kulut
 - Övriga kostnader

- Korkokulut
 - Räntekostnader

- Välittömät verot
 - Direkta skatter

**MUITA TUNNUSLUKUJA
ÖVRIGA RELATIONSTAL**

	1984	1985	1986
Vieras pääoma / Liikevaihto (%)			
Främmande kapital / Omsättning (%)	60.2	65.5	67.4
Tulorahoitus / Nettoinvestoinnit (%)			
Internfinansiering / Nettoinvesteringar (%)	73.6	67.4	114.7
Nettoinvestoinnit / Liikevaihto (%)			
Nettoinvesteringar / Omsättning (%)	20.5	23.8	15.1
Poistot / Nettoinvestoinnit (%) (1)			
Avskrivningar / Nettoinvesteringar (%) (1)	85.8	76.6	100.3
Poistoprosentti (2)			
Avskrivningsprocent (2)	25.4	24.8	25.9
Rahoitusomaisuus / Lyhytaikaiset velat (3)			
Finansieringstillgångar / Kortfristiga skulder (3)	0.62	0.64	0.91
Velkaantumisasaste (4)			
Skuldsättningsgrad (4)	3.80	3.64	3.16
Liikevaihto / Henkilöstö (1000 mk)			
Omsättning / Personal (1000 mk)	167.2	183.1	192.0

(1) Laskettu koneista, kalustosta ja kuljetusvälineistä
Beräknats av maskiner, inventarier och transportmedel

(2) Laskettu koneista, kalustosta ja kuljetusvälineistä ennen poistoja
Beräknats av maskiner, inventarier och transportmedel före avskrivningar

(3) Lyhytaikainen vieras pääoma ./.. ennakkomaksut
Kortfristigt främmande kapital ./.. förskottsbetalningar

(4) Vieras pääoma ./.. ennakkomaksut
Främmande kapital ./.. förskottsbetalningar
Oma pääoma, varaukset ja arvostuserät
Eget kapital, reserveringar och värderingsposter

**TASEEN RAKENNE
BALANSSTRUKTUR**

	1984		1985		1986	
	mmk	%	mmk	%	mmk	%
VASTAAVAA AKTIVA						
Rahoitusomaisuus						
Finansieringstillgångar	345,99	23,4	396,52	22,5	542,04	27,6
Vaihto-omaisuus						
Omsättningsstillgångar	53,32	3,6	74,26	4,2	42,08	2,1
Käyttöomaisuus						
Anläggningstillgångar	1071,44	72,6	1280,45	72,5	1376,16	70,0
Muut pitkäaikaiset sijoitukset						
Övriga långfristiga placeringar	0,03	0,0	0,92	0,1	6,23	0,3
Arvostuserät						
Värderingsposter	5,72	0,4	12,29	0,7	0,31	0,0
YHTEENSÄ SAMMANLAGT	1476,50	100,0	1764,44	100,0	1966,82	100,0

**VASTATTAVAA
PASSIVA**

Lyhytaikainen vieras pääoma						
Kortfristig främmande kapital	556,38	37,7	623,77	35,4	594,98	30,3
Pitkäaikainen vieras pääoma						
Långfristig främmande kapital	612,58	41,5	760,75	43,1	899,87	45,8
Arvostuserät						
Värderingsposter	1,97	0,1	-	-	4,66	0,2
Varaukset						
Reserveringar	116,35	7,9	153,53	8,7	205,33	10,4
Oma pääoma						
Eget kapital	189,22	12,8	226,39	12,8	261,98	13,3
YHTEENSÄ SAMMANLAGT	1476,50	100,0	1764,44	100,0	1966,82	100,0

**KÄYTTÖMAISUUDEN MUUTOKSET
FÖRÄNDRINGAR I ANLÄGGNINGSTILLGÅNGAR**

	1984	1985	1986	85-86
				MUUTOS FÖRÄNDRING
LISÄYKSET (hankintameno)				
ÖKNINGAR (anskaffningsutgift)	453,01 mmk	579,22 mmk	438,15 mmk	-24,4 %
siitä koneet, kalusto ja kulj.välin. därav maskiner, invent. & transp.m.	316,48 mmk	377,41 mmk	339,19 mmk	-10,1 %
VÄHENNYKSET (luovutushinta)				
MINSKNINGAR (överlåtelsepris)	55,56 mmk	76,61 mmk	102,30 mmk	33,5 %
siitä koneet, kalusto ja kulj.välin. därav maskiner, invent. & transp.m.	44,36 mmk	53,27 mmk	72,06 mmk	35,3 %
NETTOINVESTOINNIT (1)				
NETTOINVESTERINGAR (1)	397,45 mmk	502,61 mmk	335,85 mmk	-33,2 %
siitä koneet, kalusto ja kulj.välin. därav maskiner, invent. & transp.m.	272,12 mmk	324,14 mmk	267,13 mmk	-17,6 %
POISTOT				
AVSKRIVNINGAR	255,04 mmk	267,38 mmk	291,18 mmk	8,9 %
siitä koneet, kalusto ja kulj.välin. därav maskiner, invent. & transp.m.	233,42 mmk	248,40 mmk	267,96 mmk	7,9 %

(1) Lisäykset ./.. vähennykset
 ökningar ./.. minskningar

**MYYNTITUOTOT
FÖRSÄLJNINGSSINTÄKTER**

	1984	1985	1986	85-86 MUUTOS FÖRÄNDRING
Kertaliput	819,91 mmk	851,39 mmk	787,95 mmk	-7,5 %
Engångsbiljetter	41,9 %	40,0 %	35,3 %	
Alennusliput	351,87 mmk	359,93 mmk	335,56 mmk	-6,8 %
Engångsbiljetter	18,0 %	16,9 %	15,0 %	
Pitkäaikaiset sopimussajot	358,75 mmk	454,07 mmk	578,93 mmk	27,5 %
Körningar enligt långtidsavtal	18,4 %	21,4 %	25,9 %	
Kotimaiset tilausajot	235,16 mmk	251,68 mmk	299,45 mmk	19,0 %
Beställn.körningar inom landet	12,0 %	11,8 %	13,4 %	
Ulkomaiset tilausajot	44,36 mmk	46,73 mmk	51,47 mmk	10,1 %
Beställningskörningar i utlandet	2,3 %	2,2 %	2,3 %	
Muu linja-autoliikenne	60,87 mmk	72,02 mmk	84,07 mmk	16,7 %
Övrig busstrafik	3,1 %	3,4 %	3,8 %	
LINJA-AUTOLIIKENNE YHTEENSÄ	1870,92 mmk	2035,82 mmk	2137,43 mmk	5,0 %
BUSSTRAFIK SAMMANLAGT	95,7 %	95,7 %	95,7 %	
Muu liiketoiminta	83,91 mmk	91,30 mmk	97,07 mmk	6,3 %
Övrig affärsverksamhet	4,3 %	4,3 %	4,3 %	
MYYNTITUOTOT YHTEENSÄ	1954,83 mmk	2127,12 mmk	2234,50 mmk	5,0 %
FÖRSÄLJNINGSSINTÄKTER SAMMANLAGT	100,0 %	100,0 %	100,0 %	

**AJOKILOMETRIT
KÖRKILOMETER**

		1984	1985	1986	85-86
					MUUTOS FÖRÄNDRING
Linjaliikenne (1)	milj.km	371,77	373,75	363,40	-2,8 %
Linjetrafik (1)	%	80,9	81,1	78,5	
Kotimaiset tilausajot	milj.km	59,84	59,14	66,13	11,8 %
Beställn.körningar inom landet	%	13,0	12,8	14,3	
Ulkomaiset tilausajot	milj.km	10,83	10,55	11,81	11,9 %
Beställn.körningar i utlandet	%	2,3	2,3	2,5	
Muu linja-autoliikenne (2)	milj.km	10,13	10,24	16,92	65,2 %
Övrig busstrafik (2)	%	2,2	2,2	3,7	
LINJA-AUTOLIKENNE YHTEENSÄ	milj.km	452,57	453,68	458,26	1,0 %
BUSSTRAFIK SAMMANLAGT	%	98,4	98,4	99,0	
Liikenne muilla autoilla	milj.km	7,22	7,29	4,46	-38,8 %
Trafik med övriga bilar	%	1,6	1,6	1,0	
AJOKILOMETRIT YHTEENSÄ	milj.km	459,79	460,97	462,72	0,4 %
KÖRKILOMETER SAMMANLAGT	%	100,0	100,0	100,0	

(1) sekä pitkäaikaiset sopimusajot
samt körningar enligt långtidsavtal

(2) mm. huolto-, siirto- yms. ajot, vuonna 1986 myös varavaunujen ajot
bl.a. service-, förflyttnings- o.a. körningar, år 1986 inkl. körningar med reservvagnar

**MUITA LINJA-AUTOLIIKENTEN TIETOJA
ÖVRIGA UPPGIFTER OM BUSSTRAFIK**

	1984	1985	1986	85-86
				MUUTOS FÖRÄNDRING
Henkilöstö yhteensä				
Personal sammanlagt	11620	11551	11548	-0,0 %
siitä linja-autoliikenteen kuljettajat				
därav busstrafikens chaufförer	8402	8413	8454	0,5 %
Kuljetusvälineet yhteensä				
Transportmedel sammanlagt	7409	7386	7385	-0,0 %
siitä linja-autot				
därav bussar	6833	6829	6887	0,8 %
Istumapaikat (1000 kpl)				
Sittplatser (1000 st)	324,6	327,3	327,8	0,2 %
Matkustajamäärä (1000 000 henkilöä)				
Passagerarantal (1000 000 personer)	308,5	303,8	294,5	-3,1 %



TYROOA - 001

ARKISTO

A 2

YRITYSTOIMINTAA KUVAAVIA TILASTOJULKAISUJA

Hinta

Yritys- ja toimipaikkarekisteri

Liikevaihtoverovelvolliset ja työnantajayritykset 1984	50,-
Liikevaihtoverovelvollisten ja työnantajayritysten toimipaikat 1984	60,-
Vähittäiskauppa 1970-80-luvulla	62,-

Tilinpäätöstilastoja***Teollisuusyritykset***

Teollisuusyritysten tilinpäätöstilasto 1985	32,-
Tilinpäätöstietoja yli 100 hengen teollisuusyrityksistä 1986	30,-
Tilinpäätöstietoja yli 500 hengen teollisuusyrityksistä 1986	35,-

Kaupan yritykset

Tukku- ja vähittäiskaupan tilinpäätöstilasto 1985	45,-
Tukkukaupan tilinpäätöstilasto 1986	25,-

Liikenteen yritykset

Liikenteen tilinpäätöstilasto 1985	25,-
Linja-autoliikenteen tilinpäätöstilasto 1984-1986	10,-
Tilinpäätöstilasto suurimmista varustamoista 1984-1985	10,-

Rakennusyritykset

Rakennusyritysten tilinpäätöstilasto 1985	28,-
Tilinpäätöstietoja yli 100 henkilön rakennusyrityksistä 1986	20,-