

# Maanmittaus Lantmäteri

1976

HELSINKI 1977

Maanmittaushallituksen vuositilastot  
Lantmäteristyrelsens årsstatistiker



Suomen virallinen tilasto Finlands officiella statistik  
XIV A

# Maanmittaus Lantmäteri

Maanmittaushallituksen vuositilastot  
Lantmäteristyrrelsens årsstatistiker



**1976**

HELSINKI 1977

Maanmittaushallituksen karttapaino Helsinki 1977

MAANMITTAUS  
Maanmittaushallituksen vuositilastot

Sisältö

|  |               | sivu |
|--|---------------|------|
| MAANMITTAUSTOIMITUSTEN LUKUMÄÄRÄ <sup>1) 2)</sup>  |               |      |
| Vuodelta 1975 vuodelle 1976 siirtyneet maanmittaus-<br>toimitukset   | Taulukko 1 a. | 6    |
| Vuonna 1976 annetut toimitusmääräykset   | Taulukko 1 b. | 7    |
|  | Kuva 1.       | 8    |
| Vuonna 1976 lopetetut maanmittaustoimitukset   | Taulukko 1 c. | 9    |
|  | Kuva 2.       | 10   |
| Vuodelta 1976 vuodelle 1977 siirtyneet maanmittaus-<br>toimitukset   | Taulukko 1 d. | 11   |
|  | Kuva 3.       | 12   |
| VUONNA 1976 PÄÄTTYNEET MAANMITTAUSTOIMITUKSET  |               |      |
| Erittely vuoden 1976 aikana päättyneistä (maare-<br>kisteriin merkityistä) maanmittaustoimituksista<br>eräiden tärkeiden toimituslajien osalta | Taulukko 2.   | 13   |
| Lohkomistoimituksissa muodostettujen tilojen pro-<br>senttinen jakautuminen käyttötarkoituseräisiin  | Kuva 4.       | 15   |
| YLEISISTÄ TEISTÄ ANNETUN LAIN MUKAISET TIETOIMITUKSET  |               |      |
| Yleisistä teistä annetun lain mukaisten tietoimi-<br>tusten lukumäärä- ja kilometritiedot  | Taulukko 3.   | 16   |
|  | Kuva 5.       | 17   |
| VUOKRA-ALUEIDEN JÄRJESTELYTOIMITUKSET KAUPUNGEIS-<br>SA JA KAUPPALOISSA  |               |      |
| Vuokra-alueiden järjestelystä kaupungeissa ja kaup-<br>paloissa annetun lain mukaiset järjestelytoimitukset                                    | Taulukko 4.   | 18   |
| MAAOIKEUKSIEN VUONNA 1976 KÄSITTELEMÄT ASIAT   |               |      |
| Maa- ja metsätalouden vuokra-alueiden 1976 aikana käsittelyn alai-<br>sina olleiden asioiden lukumäärä   | Taulukko 5.   | 19   |
| IILMAKUVATOIMINTA VUONNA 1976  | Asetelma      | 20   |
| KARTTOITUSTOIMINTA VUONNA 1976   | Asetelma      | 20   |
| KARTTAPAINON TOIMINTA VUONNA 1976  |               |      |
| Kartastotyöt sekä karttapainon tulostase vuonna<br>1976  | Asetelma      | 21   |

1) Taulukkojen 1 a - d lukujen väliset yhtäläisyydet voivat olla myös muotoa  $1 a + 1 b - 1 c \neq 1 d$ , mikä johtuu eräiden toimitusten yhdistämisestä

2) Taulukoissa käytetyt lyhennykset:

YlTL = Laki yleisistä teistä

YkTL = Laki yksityisistä teistä

|  |             | sivu |
|--|-------------|------|
| MAANMITTAUSLAITOKSEN ORGANISAATIO  | Kaavio      | 22   |
| MAANMITTAUSLAITOKSEN HENKILÖKUNTA  |             |      |
| Maanmittaushallituksen, maanmittauskonttoreiden ja maanmittaustoimistojen sekä maanmittaushallituksen karttapainon henkilökunta 31.12.1976 | Taulukko 6. | 23   |
| MAAREKISTERIYKSIKÖIDEN LUKUMÄÄRÄ   |             |      |
| Maarekisteriyksiköiden lukumäärä suuruusluokittain 31.12.1976 sekä vastaavia tietoja vuodesta 1924 alkaen                                  | Taulukko 7. | 24   |
| Maarekisteriyksiköiden lukumäärän muutos vuosina 1957-76   | Kuva 6.     | 26   |
| SUOMEN PINTA-ALA KUNNITTAIN  |             |      |
| Kuntien maa- ja vesipinta-alat 1.1.1977  | Taulukko 8. | 27   |
| REKISTERIKARTTATILANNE   |             |      |
| Rekisterikarttojen valmistus vuonna 1976 sekä tilanne 31.12.1976. Vastaavat tiedot myös vuodelta 1975                                      | Taulukko 9. | 34   |

#### Liitteet

|   |                |
|---|----------------|
| REKISTERIKARTTATILANNE 31.12.1976                                     | Karttaliite 1. |
| ILMAKUVAUSALUEET VUONNA 1976  | Karttaliite 2. |
| KARTASTOTILANNE 31.3.1977   | Karttaliite 3. |
| PERUS- JA TOPOGRAFISEN KARTAN 1:50 000 PAINATUS-<br>TILANNE 31.3.1977 | Karttaliite 4. |
| ARKISTOKUVAUSTILANNE 31.12.1976                                       | Karttaliite 5. |

Helsingissä, 23 toukokuuta 1977

Pääjohtaja LAURI KANTEE

Aktuaari Seppo Kaitila

LANTMÄTERI  
Lantmäteristyrelsens årsstatistiker

Innehåll

|  |                        | sid.     |
|--|------------------------|----------|
| ANTALET LANTMÄTERIFÖRRÄTTNINGAR <sup>1) 2)</sup>   |                        |          |
| Från år 1975 till år 1976 överförda lantmäteriförrättningar  | Tabell 1 a.            | 6        |
| År 1976 givna förrättningsförordnanden   | Tabell 1 b.<br>Bild 1. | 7<br>8   |
| År 1976 slutförda lantmäteriförrättningar  | Tabell 1 c.<br>Bild 2. | 9<br>10  |
| Från år 1976 till år 1977 överförda lantmäteriförrättningar  | Tabell 1 d.<br>Bild 3. | 11<br>12 |
| ÅR 1976 AVSLUTADE LANTMÄTERIFÖRRÄTTNINGAR  |                        |          |
| Specificering av de år 1976 avslutade (i jordregistret antecknade) lantmäteriförrättningarna med avseende å några av de viktigaste förrättningslagen | Tabell 2.              | 13       |
| Styckningslägenheternas procentuella fördelning enligt bruksändamål  | Bild 4.                | 15       |
| VÄGFÖRRÄTTNINGAR ENLIGT LAGEN OM ALLMÄNNA VÄGAR  |                        |          |
| Antal samt kilometeruppgifter för förrättningar enligt lagen om allmänna vägar   | Tabell 3.<br>Bild 5.   | 16<br>17 |
| REGLERING AV LEGOOMRÅDEN I STAD OCH KÖPING   |                        |          |
| Regleringsförrättningar enligt lagen om reglering av legoområden i stad och köping   | Tabell 4.              | 18       |
| ANTALET AV JORDDOMSTOLARNA BEHANDLADE ÄREN DEN ÅR 1976   | Tabell 5.              | 19       |
| FLYGBILDSVERKSAMHET ÅR 1976  | Sammanställning        | 20       |
| KARTLÄGGNINGSVERKSAMHET ÅR 1976  | Sammanställning        | 20       |
| KARTTRYCKERIETS VERKSAMHET ÅR 1976   |                        |          |
| Kartverksarbeten samt karttryckeriets resultatbalans år 1976   | Sammanställning        | 21       |
| LANTMÄTERIVERKETS ORGANISATION   | Schema                 | 22       |

1) Ekvationerna för talen i tabellerna 1 a - d kan även vara av formen  $1 a + 1 b - 1 c \neq 1 d$  beroende på sammanslagning av en del förrättningar

2) Förkortningarna i tabellerna:

YlTL = Lagen om allmänna vägar  
YkTL = Lagen om enskilda vägar

|   |           | sid. |
|---|-----------|------|
| LANTMÄTERIVERKETS PERSONAL  |           |      |
| Lantmäteristyrelsens, lantmäterikontorens och lantmäteribyråernas samt lantmäteristyrelsens karttryckeris personal 31.12.1976 | Tabell 6. | 23   |
| ANTALET JORDREGISTERENHETER   |           |      |
| Antalet jordregisterenheter enligt storleksklasser 31.12.1976 samt motsvarande uppgifter från år 1924                         | Tabell 7. | 24   |
| Förändringen av antalet jordregisterenheter åren 1957-76  | Bild 6.   | 26   |
| FINLANDS AREAL KOMMUNVIS  |           |      |
| Kommunernas land- och vattenarealer 1.1.1977  | Tabell 8. | 27   |
| REGISTERKARTSSITUATION  |           |      |
| Framställningen av registerkartor år 1976 samt situationen 31.12.1976. Motsvarande uppgifter även för år 1975                 | Tabell 9. | 34   |

#### Bilagor

|  |               |
|--|---------------|
| REGISTERKARTSSITUATIONEN 31.12.1976  | Kartbilaga 1. |
| FLYGFOTOGRAFERINGSAREALER ÅR 1976  | Kartbilaga 2. |
| KARTLÄGET 31.3.1977  | Kartbilaga 3. |
| TRYCKNINGSSITUATIONEN FÖR GRUNDKARTAN OCH TOPOGRAFISKA KARTAN 1:50 000 31.3.1977 | Kartbilaga 4. |
| ARKIVFOTOGRAFERINGSSITUATION 31.12.1976  | Kartbilaga 5. |

Helsingfors, den 23 maj 1977

Generaldirektör LAURI KANTEE

Aktuarie Seppo Kaitila

Taulukko 1 a. Vuodelta 1975 vuodelle 1976 siirtyneet maanmittaustoimitukset  
 Tabell 1 a. Från år 1975 till år 1976 överförda lantmäteriförrättningar

| Toimituslaji<br>Förrättningslag                 | Lääni - Län          |   |                      |                 |                        |                   |                                   |                |                                   |                    |                    |                         |
|---|----------------------|---|----------------------|-----------------|------------------------|-------------------|-----------------------------------|----------------|-----------------------------------|--------------------|--------------------|-------------------------|
|   | Uudenmaan<br>Nylands | Turun ja Porin sekä<br>Åbo och Björneborgs<br>Åvenanmaa<br>samt Åland | Hämeen<br>Tavastehus | Kymen<br>Kymene | Mikkelin<br>St Michels | Kuopion<br>Kuopio | Pohjois-Karjalan<br>Norra Karelen | Vaasan<br>Vasa | Keski-Suomen<br>Mellersta Finland | Oulun<br>Uleåborgs | Lapin<br>Lapplands | Koko maa<br>Hela landet |
| Lohkominen.....                                 | 2 489                | 5 647   | 2 787                | 1 889           | 2 387                  | 1 594             | 1 081                             | 4 393          | 1 996                             | 3 150              | 1 797              | 29 210                  |
| Halkominen.....                                 | 62                   | 287   | 131                  | 163             | 183                    | 182               | 128                               | 809            | 121                               | 592                | 546                | 3 204                   |
| YTL:n mukainen tietoi-<br>tus.....              | 150                  | 277   | 98                   | 92              | 102                    | 104               | 98                                | 224            | 117                               | 339                | 130                | 1 731                   |
| YkTL:n mukainen tietoi-<br>tus.....             | 190                  | 489   | 309                  | 185             | 255                    | 155               | 150                               | 287            | 183                               | 257                | 102                | 2 562                   |
| Tilusjärjestely sovinto-<br>jakoalueella.....   | -                    | 4   | -                    | -               | -                      | -                 | -                                 | 48             | -                                 | 3                  | -                  | 55                      |
| Tilusjärjestely muulla<br>alueella.....         | -                    | 3   | 3                    | 11              | -                      | -                 | 2                                 | 1              | -                                 | -                  | 4                  | 24                      |
| Vuokra-alueiden järjeste-<br>lytoimitus.....    | 6                    | 34  | 12                   | 46              | 21                     | 1                 | 4                                 | 34             | 5                                 | 34                 | 2                  | 199                     |
| Vesialueen ja vesijätön<br>jako.....            | 30                   | 129   | 12                   | 14              | 49                     | 1                 | 10                                | 20             | 22                                | 6                  | 6                  | 299                     |
| Erillisen yhteisen alueen<br>jako.....          | 4                    | 23  | 11                   | 3               | 14                     | 10                | 7                                 | 22             | 7                                 | 30                 | 14                 | 145                     |
| Tilusvaihto.....                                | 36                   | 84  | 44                   | 17              | 15                     | 10                | 6                                 | 52             | 27                                | 28                 | 24                 | 343                     |
| Rajankäynti.....                                | 169                  | 544   | 210                  | 155             | 121                    | 52                | 37                                | 470            | 127                               | 135                | 116                | 2 136                   |
| Pakkolunastuslakien mu-<br>kainen toimitus..... | 23                   | 13  | 17                   | 40              | 8                      | 24                | 5                                 | 11             | 1                                 | 4                  | 8                  | 154                     |
| JL 243 §:n mukainen toi-<br>mitus.....          | -                    | 57  | 66                   | 100             | 125                    | 5                 | 4                                 | 42             | 101                               | 5                  | -                  | 505                     |
| Muu toimitus.....                               | 100                  | 344   | 144                  | 105             | 76                     | 29                | 48                                | 158            | 98                                | 192                | 124                | 1 518                   |
| Tilaustehtävä.....                              | 42                   | 48  | 68                   | 54              | 44                     | 32                | 19                                | 77             | 52                                | 167                | 13                 | 616                     |
| <b>Yhteensä</b>                                 | <b>3 301</b>         | <b>7 983</b>  | <b>3 912</b>         | <b>2 874</b>    | <b>3 400</b>           | <b>2 199</b>      | <b>1 599</b>                      | <b>6 648</b>   | <b>2 857</b>                      | <b>5 042</b>       | <b>2 886</b>       | <b>42 701</b>           |

Taulukko 1 b. Vuonna 1976 annetut toimintusmääräykset  
 Tabell 1 b. Under år 1976 givna förrättningsförrordnanden

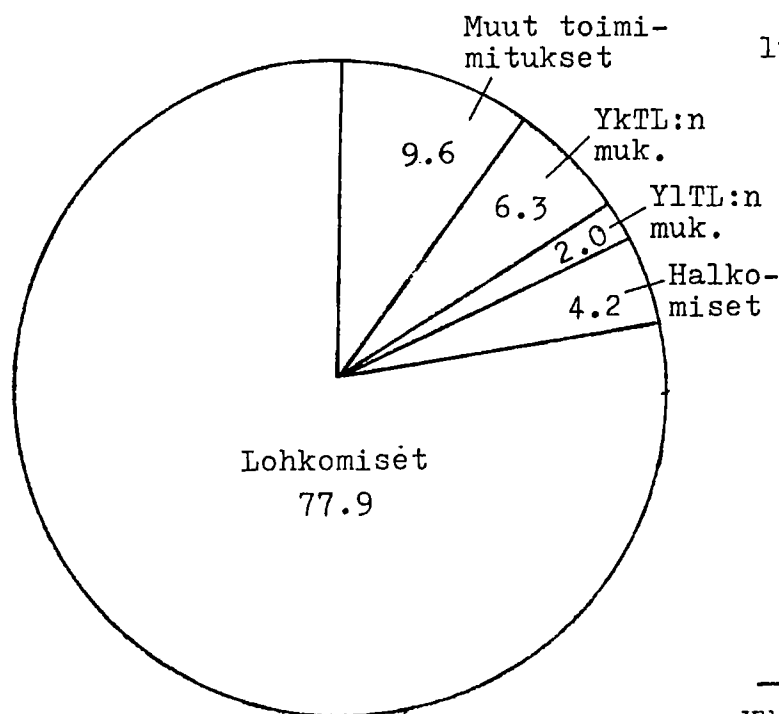
| Toimintuslaji<br>Förrättningslag                | Läni - Län          |  |                      |                 |                        |              |                                   |                |                                   |                    |                    | Koko maa<br>Hela landet |
|---|---------------------|--|----------------------|-----------------|------------------------|--------------|-----------------------------------|----------------|-----------------------------------|--------------------|--------------------|-------------------------|
|   | Udemeaan<br>Nylands | Turun ja Porin sekä<br>Åbo och Björneborgs<br>samt Åland | Hämeen<br>Tavastehus | Kymen<br>Kymene | Mikkelin<br>St Michels | Kuopio       | Pohjois-Karjalan<br>Norra Karelen | Vaasan<br>Vasa | Keski-Suomen<br>Mellersta Finland | Oulun<br>Uleåborgs | Lapin<br>Lapplands |                         |
| Lohkominen.....                                 | 1 283               | 2 506  | 1 680                | 1 015           | 1 146                  | 1 060        | 753                               | 1 970          | 972                               | 1 999              | 1 016              | 15 400                  |
| Halkominen.....                                 | 16                  | 73   | 52                   | 33              | 59                     | 59           | 58                                | 186            | 40                                | 170                | 93                 | 839                     |
| YLT:n mukainen tietoi-<br>tus.....              | 36                  | 58   | 37                   | 11              | 26                     | 32           | 22                                | 34             | 28                                | 88                 | 22                 | 394                     |
| YkTL:n mukainen tietoi-<br>tus.....             | 94                  | 187  | 178                  | 83              | 126                    | 97           | 94                                | 83             | 82                                | 148                | 74                 | 1 246                   |
| Tilusjärjestely sovinto-<br>jakoalueella.....   | -                   | 1  | -                    | -               | -                      | -            | -                                 | 1              | -                                 | -                  | -                  | 2                       |
| Tilusjärjestely muulla<br>alueella.....         | -                   | -  | 1                    | -               | -                      | -            | -                                 | -              | -                                 | -                  | -                  | 1                       |
| Vuokra-alueiden järjeste-<br>lytoimitus.....    | 2                   | 2  | -                    | -               | -                      | -            | -                                 | 2              | -                                 | 42                 | -                  | 48                      |
| Vesialueen ja vesijätön<br>jako.....            | 4                   | 10   | 3                    | -               | 7                      | 1            | 1                                 | -              | -                                 | -                  | -                  | 26                      |
| Erillisen yhteisen alueen<br>jako.....          | -                   | 3  | 1                    | 1               | 1                      | -            | -                                 | 4              | -                                 | 6                  | 1                  | 17                      |
| Tilusvaihto.....                                | 23                  | 26   | 20                   | 15              | 7                      | 10           | 3                                 | 20             | 10                                | 24                 | 4                  | 162                     |
| Rajankäynti.....                                | 77                  | 136  | 88                   | 56              | 44                     | 45           | 24                                | 69             | 27                                | 39                 | 31                 | 636                     |
| Pakkolunastuslakien mu-<br>kainen toimitus..... | 1                   | -  | 11                   | 14              | 9                      | 2            | -                                 | 4              | -                                 | 6                  | 2                  | 49                      |
| JL 243 §:n mukainen toi-<br>mitus.....          | -                   | 49   | 32                   | 35              | 37                     | 6            | 1                                 | 26             | 42                                | 1                  | 2                  | 231                     |
| Muu toimitus.....                               | 55                  | 83   | 56                   | 42              | 52                     | 21           | 15                                | 52             | 32                                | 64                 | 81                 | 553                     |
| Tilaustehtävä.....                              | 14                  | 11   | 14                   | 16              | 14                     | 9            | 8                                 | 11             | 8                                 | 41                 | 6                  | 152                     |
| <b>Yhteensä</b>                                 | <b>1 605</b>        | <b>3 145</b>   | <b>2 173</b>         | <b>1 321</b>    | <b>1 528</b>           | <b>1 342</b> | <b>979</b>                        | <b>2 462</b>   | <b>1 241</b>                      | <b>2 628</b>       | <b>1 332</b>       | <b>19 756</b>           |

Kuva 1.

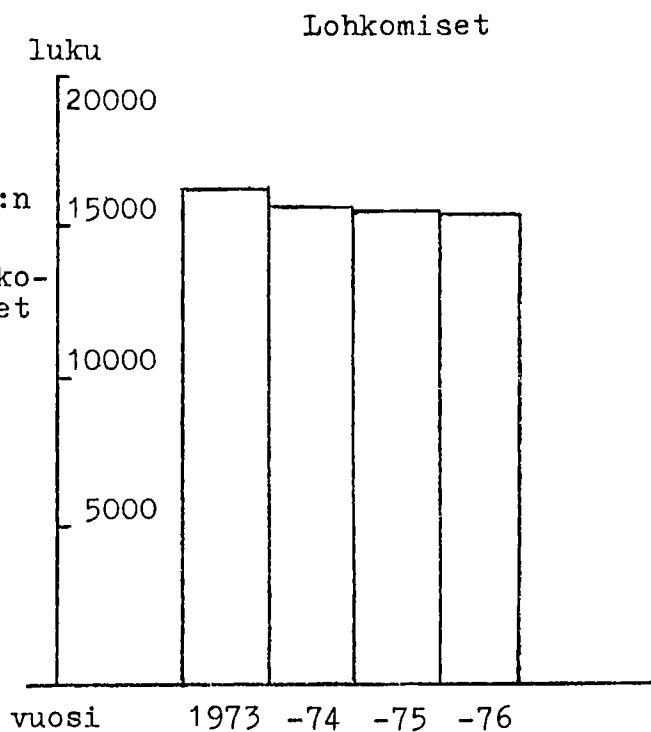
Vuonna 1976 annettujen toimitusmääräysten prosenttinen jakauma (I) sekä kysynnän kehitys vuosina 1973 eräiden toimituslajien osalta (II, III)

Huom. II:n ja III:n mittakaavaero

I Toimeenpantavaksi määrättyjen toimitusten prosenttinen jakauma v. 1976



II Toimitusten kysyntä vuosina 1973-76

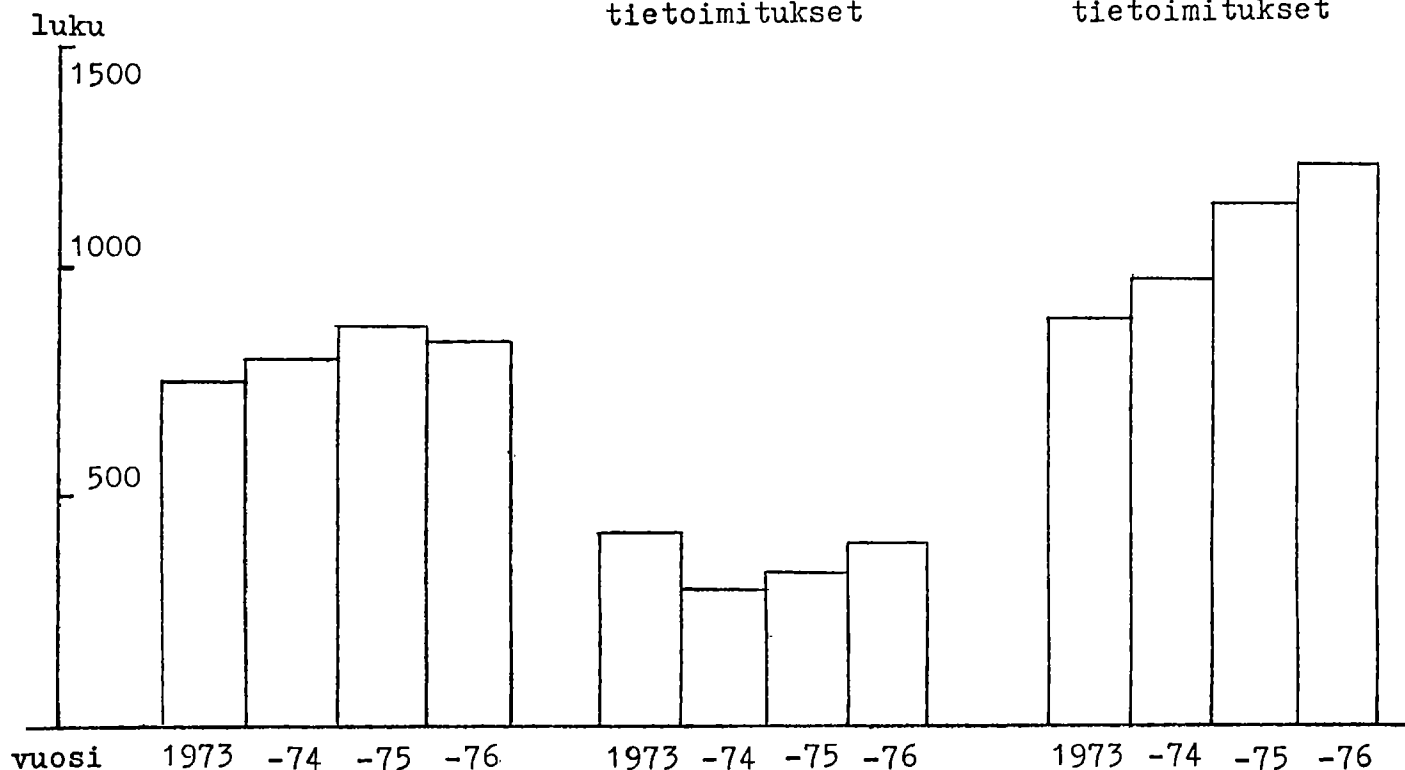


III

Halkomiset

YlTL:n mukaiset  
tietoimitukset

YkTL:n mukaiset  
tietoimitukset



Taulukko 1 c. Vuonna 1976 lopetetut maanmittaustoimitukset  
 Tabell 1 c. År 1976 slutförda lantmäteriförrättningar

| Toimituslaji<br>Förrättningslag                 | Lääni - Län          |  |                      |                 |                        |                   |                                   |                |                                   |                    | Koko maa<br>Hela landet |                    |
|---|----------------------|--|----------------------|-----------------|------------------------|-------------------|-----------------------------------|----------------|-----------------------------------|--------------------|-------------------------|--------------------|
|   | Uudenmaan<br>Nylands | Turun ja Porin sekä<br>Åbo och Björneborgs | Hämeen<br>Pavastehus | Kymin<br>Kymene | Mikkelin<br>St Michels | Kuopion<br>Kuopio | Pohjois-Karjalan<br>Norra Karelen | Vaasan<br>Vasa | Keski-Suomen<br>Mellersta Finland | Oulun<br>Uleåborgs |                         | Lapin<br>Lapplands |
| Ihkominen.....                                  | 1 384                | 2 443                                      | 1 744                | 1 172           | 1 674                  | 1 140             | 649                               | 985            | 1 295                             | 1 593              | 977                     | 15 056             |
| Halkominen.....                                 | 9                    | 44   | 29                   | 32              | 56                     | 36                | 58                                | 77             | 21                                | 115                | 63                      | 540                |
| YTL:n mukainen tietoi-<br>mus.....              | 23                   | 45   | 23                   | 23              | 40                     | 22                | 19                                | 36             | 41                                | 48                 | 34                      | 354                |
| YkTL:n mukainen tietoi-<br>mus.....             | 85                   | 138  | 137                  | 96              | 154                    | 74                | 87                                | 92             | 71                                | 113                | 46                      | 1 093              |
| Tilusjärjestely sovinto-<br>jakoalueella.....   | -                    | -  | -                    | -               | -                      | -                 | -                                 | 5              | -                                 | 1                  | -                       | 6                  |
| Tilusjärjestely muulla<br>alueella.....         | -                    | -  | -                    | 4               | -                      | -                 | 1                                 | -              | -                                 | -                  | -                       | 5                  |
| Vuokra-alueiden järjeste-<br>lytoimitus.....    | 3                    | 5  | 5                    | 12              | -                      | 1                 | 2                                 | 9              | -                                 | 56                 | -                       | 93                 |
| Vesialueen ja vesijätön<br>jako.....            | 5                    | 9  | -                    | -               | 5                      | -                 | -                                 | 2              | 2                                 | -                  | 1                       | 24                 |
| Erillisen yhteisen alueen<br>jako.....          | -                    | 4  | 2                    | -               | 4                      | -                 | 1                                 | -              | 1                                 | 3                  | 1                       | 16                 |
| Tilusvaihto.....                                | 20                   | 19   | 18                   | 11              | 8                      | 3                 | 5                                 | 8              | 19                                | 6                  | 8                       | 125                |
| Rajankäynti.....                                | 66                   | 135  | 103                  | 62              | 73                     | 22                | 10                                | 42             | 43                                | 25                 | 24                      | 605                |
| Pakkolunastuslakien mu-<br>kainen toimitus..... | 8                    | 7  | 3                    | 22              | 7                      | 2                 | 1                                 | 3              | 1                                 | 2                  | 4                       | 60                 |
| JL 243 §:n mukainen toi-<br>mitus.....          | -                    | 3  | 27                   | 62              | 45                     | 2                 | -                                 | 5              | 58                                | -                  | -                       | 202                |
| Muu toimitus.....                               | 47                   | 82   | 47                   | 51              | 49                     | 19                | 28                                | 26             | 42                                | 71                 | 74                      | 536                |
| Tilaustehtävä.....                              | 14                   | 21   | 11                   | 26              | 18                     | 18                | 3                                 | 13             | 6                                 | 62                 | 5                       | 197                |
| <b>Yhteensä</b>                                 | <b>1 664</b>         | <b>2 955</b>                               | <b>2 149</b>         | <b>1 573</b>    | <b>2 133</b>           | <b>1 339</b>      | <b>864</b>                        | <b>1 303</b>   | <b>1 600</b>                      | <b>2 095</b>       | <b>1 237</b>            | <b>18 912</b>      |

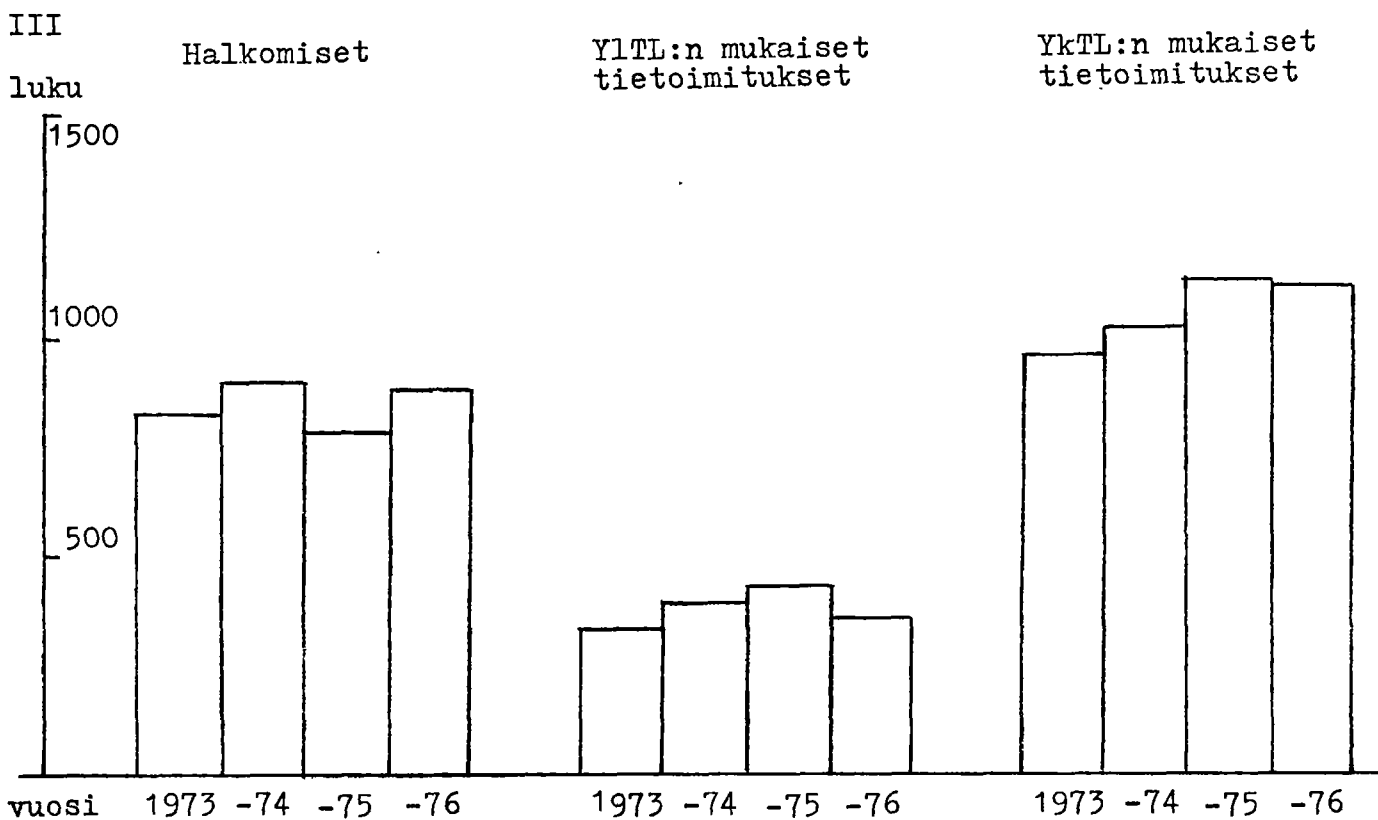
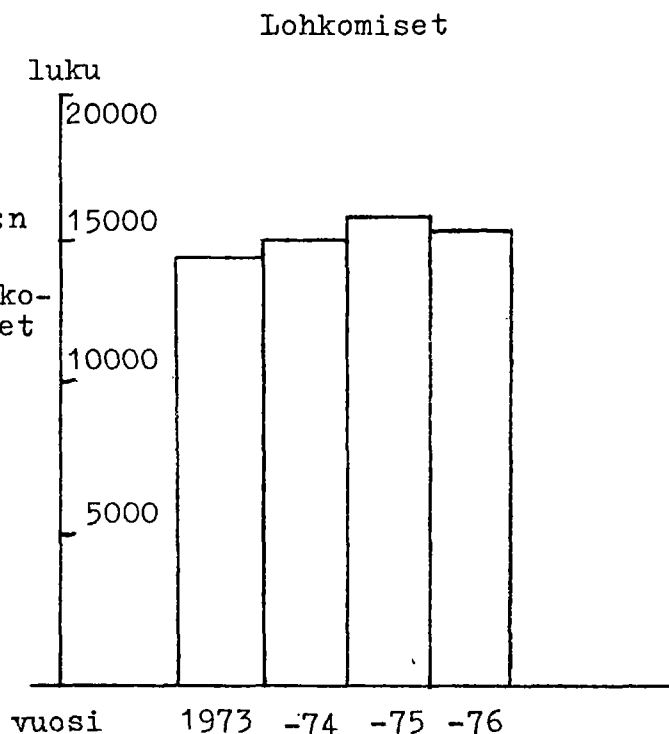
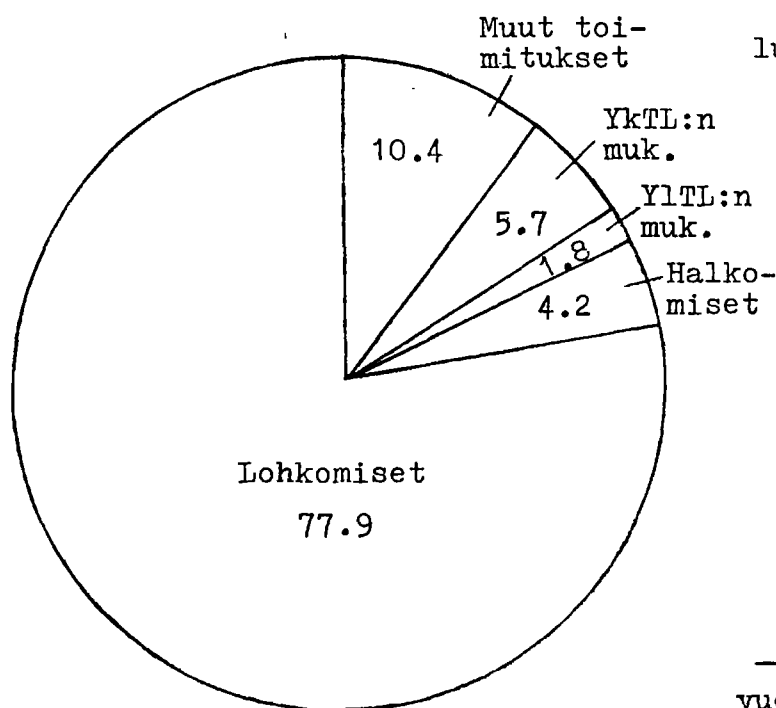
## Kuva 2.

Vuonna 1976 lopetettujen toimitusten prosenttinen jakauma (I) sekä määrälliset muutokset vuosina 1973-76 eräiden toimituslajien osalta (II, III)

Huom. II:n ja III:n mittakaavaero

I V. 1976 lopetettujen toimitusten prosenttinen jakauma

II Vuosina 1973-76 lopetetut toimitukset



Taulukko 1 d. Vuodelta 1976 vuodelle 1977 siirtyneet maanmittaustoimittukset  
 Tabell 1 d. Från år 1976 till år 1977 överförda lantmäteriförrättningar

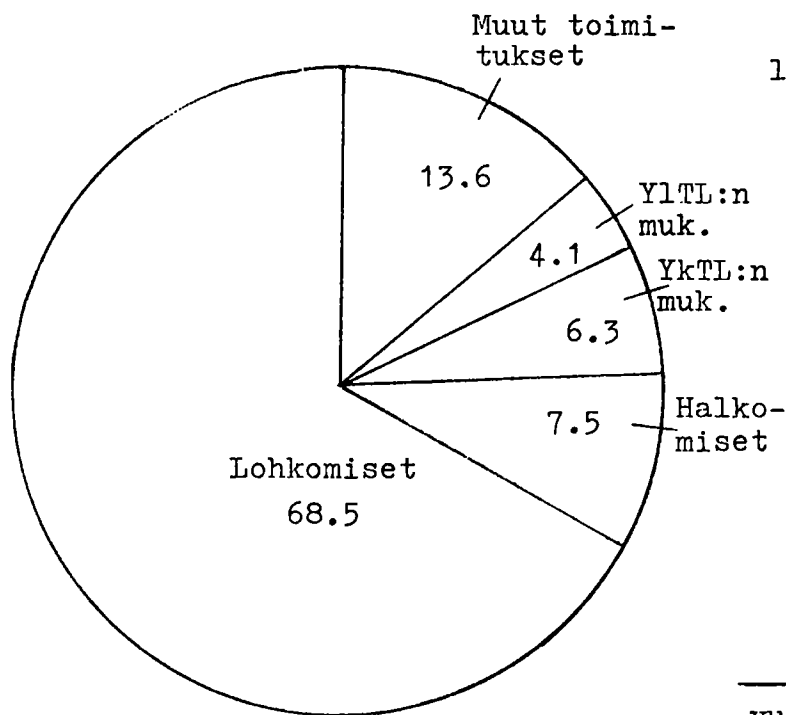
| Toimituslaji<br>Förrättningslag                 | Lääni - Län          |  |                     |                 |                        |              |                                   |                |                                   |                    | Koko maa<br>Hela landet |                    |
|---|----------------------|--|---------------------|-----------------|------------------------|--------------|-----------------------------------|----------------|-----------------------------------|--------------------|-------------------------|--------------------|
|   | Uudenmaan<br>Nylands | Juuri ja Porin sekä<br>Ahvenanmaa<br>Åbo och Björneborgs<br>samt Åland | Hämeen<br>Tavasthus | Kymen<br>Kymene | Mikkelin<br>St Michels | Kuopio       | Pohjois-Karjalan<br>Norra Karelen | Vaasan<br>Vasa | Keski-Suomen<br>Mellersta Finland | Oulun<br>Uleåborgs |                         | Lapin<br>Lapplands |
| Lohkominen.....                                 | 2 356                | 5 627  | 2 712               | 1 732           | 1 883                  | 1 516        | 1 177                             | 5 419          | 1 619                             | 3 587              | 1 806                   | 29 434             |
| Halkominen.....                                 | 68                   | 284  | 138                 | 142             | 158                    | 166          | 128                               | 859            | 120                               | 605                | 553                     | 3 221              |
| YLT:n mukainen tietoi-<br>tus.....              | 161                  | 290  | 110                 | 76              | 90                     | 113          | 101                               | 212            | 104                               | 377                | 119                     | 1 753              |
| YKTL:n mukainen tietoi-<br>tus.....             | 199                  | 539  | 348                 | 172             | 227                    | 178          | 157                               | 279            | 197                               | 290                | 122                     | 2 708              |
| Tilusjärjestely sovinto-<br>jakoalueella.....   | -                    | 5  | -                   | -               | -                      | -            | -                                 | 48             | -                                 | 2                  | -                       | 55                 |
| Tilusjärjestely muulla<br>alueella.....         | -                    | 3  | 4                   | 7               | -                      | -            | 1                                 | 1              | -                                 | -                  | 4                       | 20                 |
| Vuokra-alueiden järjeste-<br>lytoimitus.....    | 5                    | 36   | 11                  | 34              | 21                     | -            | 2                                 | 26             | 5                                 | 20                 | 2                       | 162                |
| Vesialueen ja vesijätön<br>jako.....            | 29                   | 125  | 16                  | 15              | 51                     | 2            | 11                                | 18             | 19                                | 6                  | 5                       | 297                |
| Erillisen yhteisen alueen<br>jako.....          | 4                    | 22   | 8                   | 4               | 10                     | 10           | 6                                 | 24             | 6                                 | 31                 | 14                      | 139                |
| Tilusvaihto.....                                | 36                   | 83   | 47                  | 22              | 14                     | 16           | 4                                 | 62             | 16                                | 45                 | 19                      | 364                |
| Rajankäynti.....                                | 173                  | 506  | 197                 | 153             | 90                     | 73           | 49                                | 511            | 87                                | 151                | 104                     | 2 094              |
| Pakkolunastuslakien mu-<br>kainen toimitus..... | 17                   | 7  | 25                  | 32              | 4                      | 23           | 3                                 | 25             | 3                                 | 8                  | 6                       | 153                |
| JL 243 §:n mukainen toi-<br>mitus.....          | -                    | 134  | 70                  | 71              | 121                    | 10           | 5                                 | 73             | 79                                | 9                  | 17                      | 589                |
| Muu toimitus.....                               | 101                  | 300  | 150                 | 90              | 64                     | 30           | 35                                | 152            | 84                                | 283                | 112                     | 1 401              |
| Tilaustehtävä.....                              | 42                   | 38   | 67                  | 43              | 41                     | 23           | 23                                | 75             | 54                                | 145                | 16                      | 567                |
| <b>Yhteensä</b>                                 | <b>3 191</b>         | <b>7 999</b>   | <b>3 903</b>        | <b>2 593</b>    | <b>2 774</b>           | <b>2 160</b> | <b>1 702</b>                      | <b>7 784</b>   | <b>2 393</b>                      | <b>5 559</b>       | <b>2 899</b>            | <b>42 957</b>      |

Kuva 3.

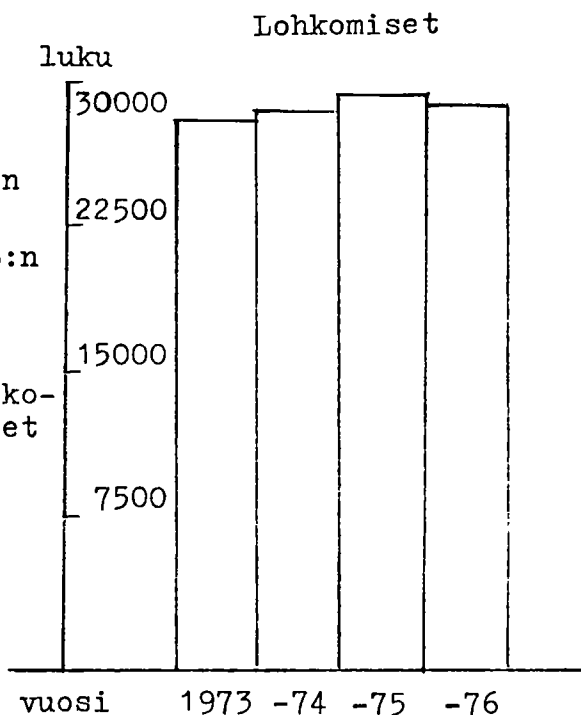
Vuodelle 1977 siirtyneiden toimitusten prosenttinen jakauma (I) sekä vuosien 1973-76 lopussa vireillä olleiden toimitusten määrälliset muutokset eräiden toimituslajien osalta (II, III)

Huom. II:n ja III:n mittakaavaero

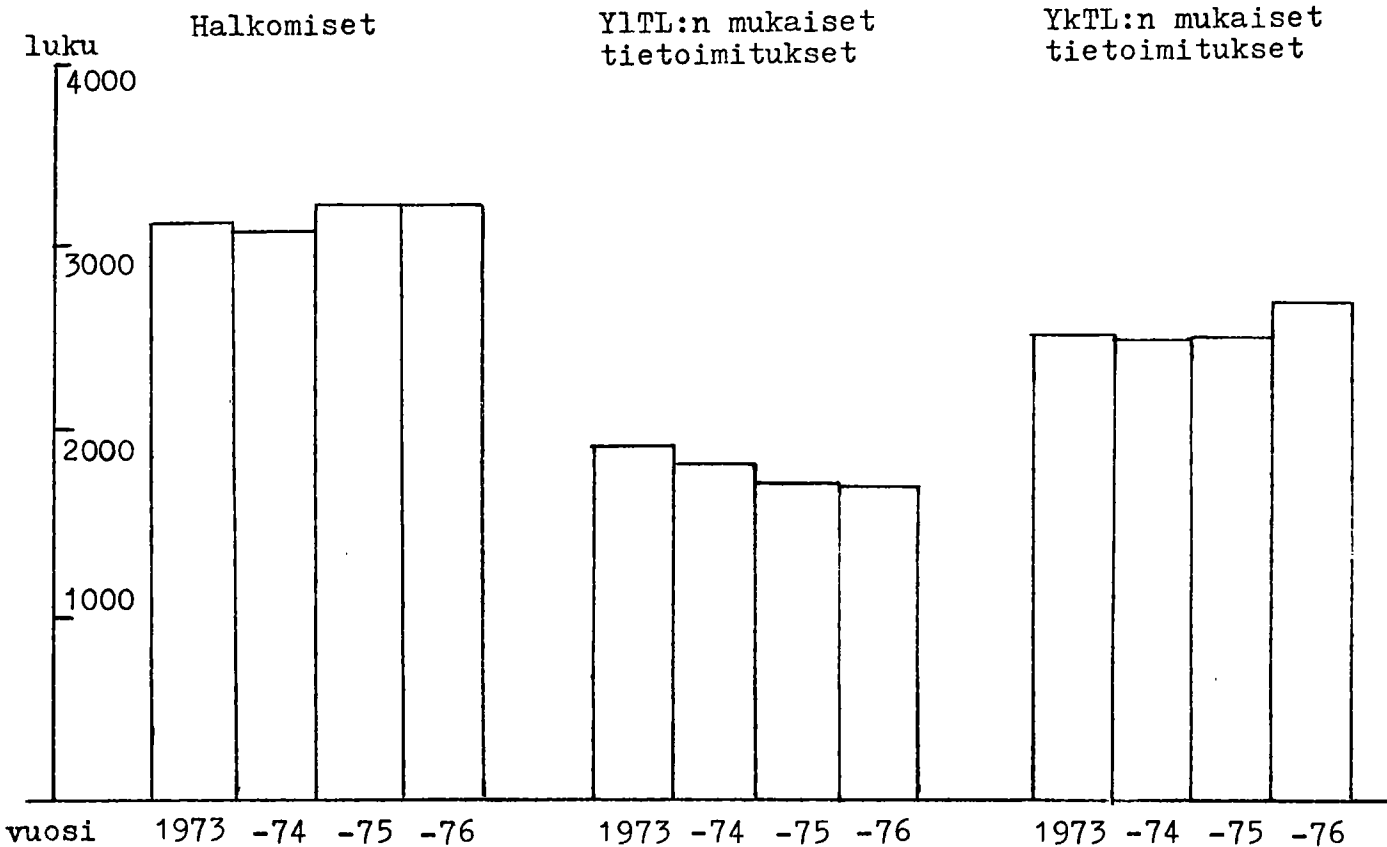
I Vuoden 1976 lopussa vireillä olleiden toimitusten prosenttinen jakauma



II Vuosien 1973-76 lopussa vireillä olleet toimitukset



III



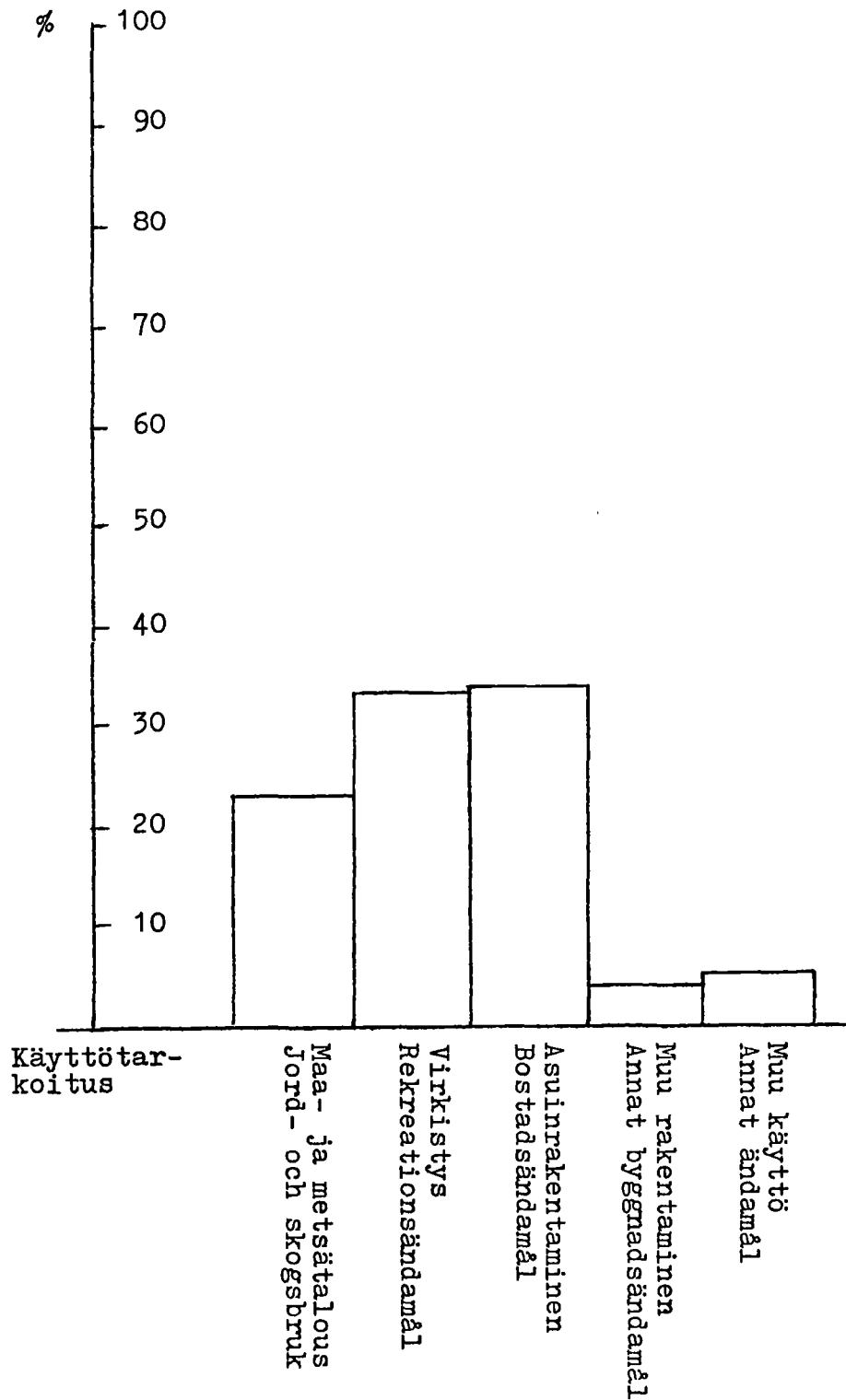




Kuva 4.

Lohkomistoimituksissa muodostettujen tilojen prosenttinen jakautuminen käyttötarkoituserhmiin (otoksen mukainen jakauma vuodelta 1976)

Styckningslägenheternas procentuella fördelning enligt bruksändamål (enligt stickprovsfördelning av år 1976)



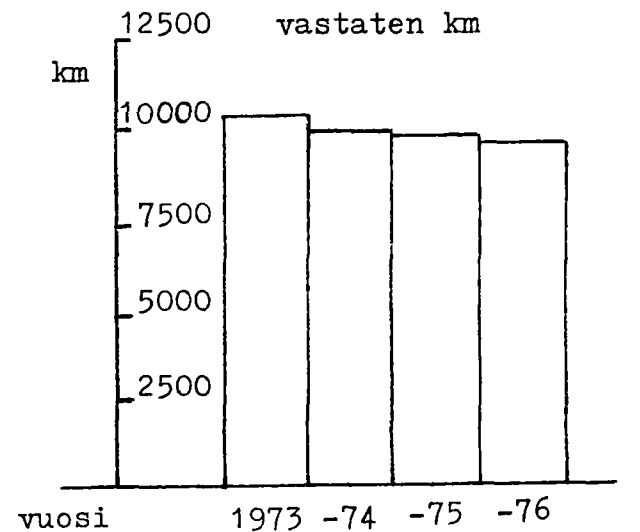
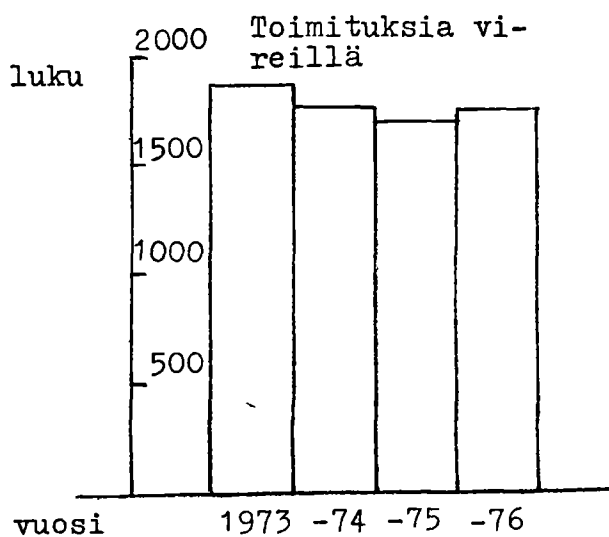
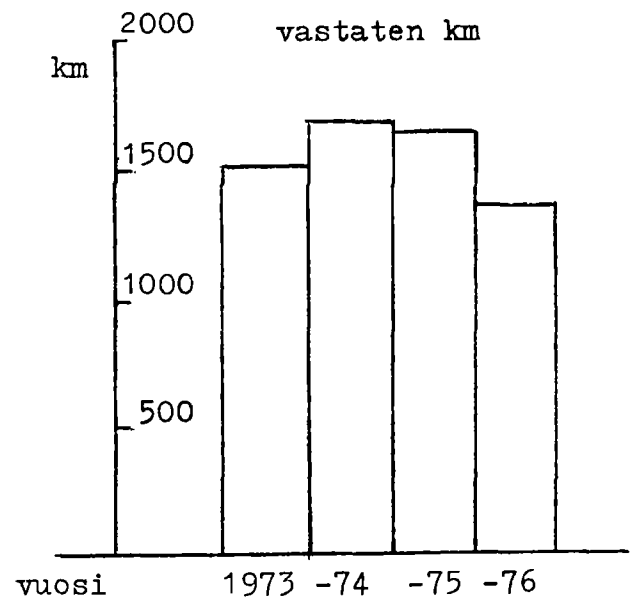
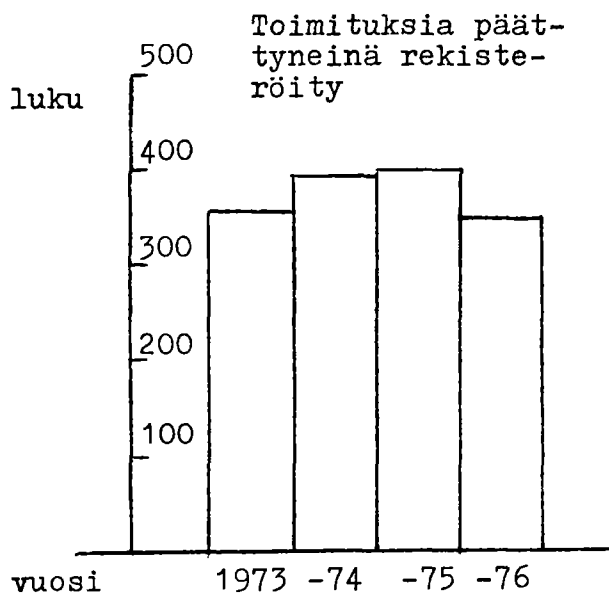
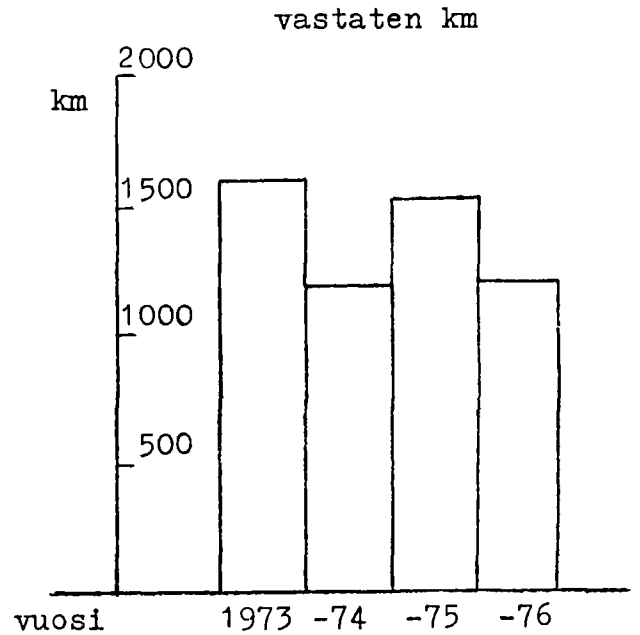
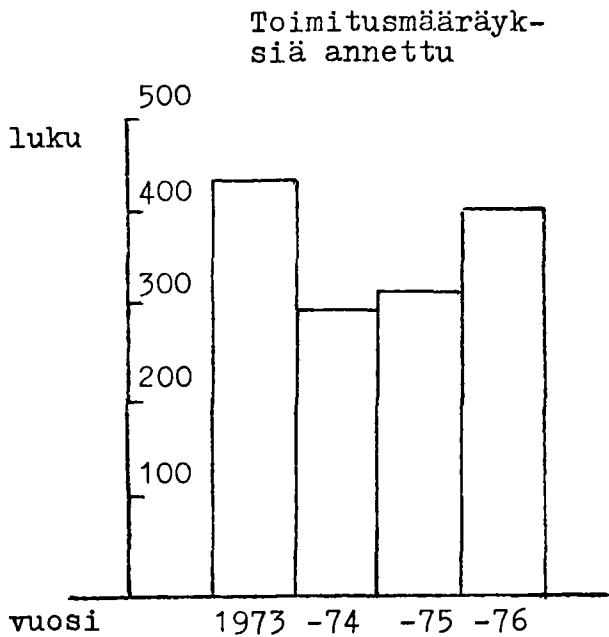
Taulukko 3. Yleisistä teistä annetun lain mukaiset tietoimukset, tilanne 31.12.1976

Tabell 3. Vägförändringar enligt lagen om allmänna vägar, situationen 31.12.1976

| Lääni<br>Län  | Toimitus-<br>määräyksiä<br>annettu<br>1.1.1958 läh-<br>tien |                 | Toimituksia<br>päättäneinä<br>rekisteröity<br>1.1.1958 läh-<br>tien |                 | Toimituksia<br>vireillä<br>31.12.1976 |                | Vireillä olleista lopetetuista toimituksista<br>ta oli 31.12.1976 |                |                       |                |            |              |
|---|---|-----------------|---|-----------------|---------------------------------------|----------------|---|----------------|-----------------------|----------------|------------|--------------|
|   | luku  | vastaten<br>km  | luku  | vastaten<br>km  | luku                                  | vastaten<br>km | tarkastetta-<br>vina  |                | MO:ssa tai<br>KKO:ssa |                |            |              |
|   |   |                 |   |                 |                                       |                | luku  | vastaten<br>km | luku                  | vastaten<br>km |            |              |
| Uudenmaan - Nylands..   | 480   | 1 544.7         | 319   | 796.6           | 161                                   | 748.1          | 6   | 14.1           | 30                    | 170.5          | 14         | 58.7         |
| Turun ja Porin sekä<br>Ahvenanmaa - Åbo och<br>Björneborgs s. Åland | 935   | 2 900.5         | 645   | 2 109.4         | 290                                   | 791.1          | 18  | 11.5           | 36                    | 167.0          | 31         | 67.6         |
| Hämeen - Tavastehus..   | 492   | 1 699.5         | 382   | 1 252.7         | 110                                   | 446.8          | 5   | 13.6           | 38                    | 181.8          | 13         | 45.7         |
| Kymen - Kymmene.....  | 275   | 1 120.2         | 199   | 777.7           | 76                                    | 342.5          | 3   | 6.6            | 17                    | 124.8          | 3          | 5.0          |
| Mikkelin - St Michels   | 336   | 1 866.1         | 246   | 1 340.6         | 90                                    | 525.5          | 3   | 2.1            | 27                    | 249.5          | 10         | 32.5         |
| Kuopion - Kuopio.....   | 352   | 1 426.7         | 239   | 939.2           | 113                                   | 487.5          | 2   | 28.1           | 13                    | 81.8           | 6          | 63.1         |
| Pohjois-Karjalan -<br>Norra Karelen.....                            | 406   | 2 054.5         | 305   | 1 546.8         | 101                                   | 507.7          | 3   | 0.9            | 10                    | 56.4           | 9          | 30.7         |
| Vaasan - Vasa.....  | 540   | 2 522.7         | 328   | 1 371.0         | 212                                   | 1 151.7        | 26  | 79.1           | 38                    | 196.8          | 7          | 27.0         |
| Keski-Suomen -<br>Mellersta Finlands....                            | 416   | 1 784.5         | 312   | 1 242.0         | 104                                   | 542.5          | 2   | 1.2            | 24                    | 157.2          | 14         | 82.6         |
| Oulun - Uleåborgs....   | 1 240   | 7 711.2         | 863   | 4 946.1         | 377                                   | 2 765.1        | 27  | 197.9          | 43                    | 382.0          | 31         | 176.0        |
| Lapin - Lapplands....   | 578   | 5 686.1         | 459   | 4 634.5         | 119                                   | 1 051.6        | 6   | 48.7           | 18                    | 189.7          | 8          | 44.7         |
| <b>Yhteensä</b>   | <b>6 050</b>  | <b>30 316.7</b> | <b>4 297</b>  | <b>20 956.6</b> | <b>1 753</b>                          | <b>9 360.1</b> | <b>101</b>  | <b>403.8</b>   | <b>294</b>            | <b>1 957.5</b> | <b>146</b> | <b>633.6</b> |

## Kuva 5.

Yleisistä teistä annetun lain mukaisten tietoitustusten luku- ja kilometrimäärät vuosina 1973-76



Taulukko 4. Vuokra-alueiden järjestelytoimitukset kaupungeissa ja kauppaloissa, tilanne 31.12.1976

Tabell 4. Reglering av legoområden i stad och köping, situationen 31.12.1976

| Lääni<br>Län  | Hakemuksia   |              |              |               | Toimituksia     |              |                 |            | Toimituksissa on |  |   |                                  |                              |
|---|--------------|--------------|--------------|---------------|-----------------|--------------|-----------------|------------|------------------|--|---|----------------------------------|------------------------------|
|   | hyväksytty   | hylätty      | pernutettu   | ratkaisematta | jätetty yhteen- | aloittamatta | keskenraajaisiä | lopetettu  | yhteensä         | annettu vuokra-<br>suhteen jatka-<br>mispäätöksinä | annettu vuokra-<br>alueen lunasta-<br>mispäätöksinä | muodostettu<br>kiinteis-<br>töjä |                              |
|   |              |              |              |               |                 |              |                 |            |                  |  |   | lohko-<br>malla                  | tontin-<br>mit-<br>tauksella |
| Uudenmaan - Nylands..   | 1 337        | 607          | 499          | -             | 2 443           | 2            | 2               | 239        | 243              | 807  | 358   | 6                                | 40                           |
| Turun ja Porin sekä<br>Ahvenanmaa - Åbo och<br>Björneborgs s. Åland | 640          | 606          | 60           | 53            | 1 359           | 6            | 22              | 104        | 132              | 464  | 5   | 1                                | 1                            |
| Hämeen - Tavastehus..   | 408          | 1 301        | 71           | -             | 1 780           | -            | 7               | 154        | 161              | 144  | 87  | 18                               | 69                           |
| Kymen - Kymmene.....  | 677          | 263          | 402          | 1             | 1 343           | -            | 30              | 136        | 166              | 254  | 174   | 12                               | 108                          |
| Mikkelin - St Michels   | 107          | 102          | 145          | 96            | 450             | -            | 13              | 30         | 43               | 51   | 14  | 3                                | 8                            |
| Kuopion - Kuopio.....   | 192          | 307          | 66           | -             | 565             | -            | 1               | 73         | 73               | 40   | -   | -                                | -                            |
| Pohjois-Karjalan -<br>Norra Karelen.....                            | 11           | 7            | -            | -             | 18              | -            | 1               | 24         | 25               | -  | -   | -                                | -                            |
| Vaasan - Vasa.....  | 281          | 111          | 145          | 32            | 569             | 14           | 12              | 58         | 84               | 151  | 24  | 14                               | 14                           |
| Keski-Suomen -<br>Mellersta Finlands...                             | 207          | 62           | 38           | 16            | 323             | 2            | -               | 61         | 63               | 111  | 96  | 17                               | 82                           |
| Oulun - Uleåborgs.....  | 388          | 324          | 78           | 19            | 809             | 9            | 16              | 112        | 137              | 122  | 1   | -                                | 1                            |
| Lapin - Lapplands.....  | 54           | 12           | 10           | -             | 76              | -            | 1               | 8          | 9                | 50   | 2   | 1                                | 1                            |
| <b>Yhteensä</b>   | <b>4 302</b> | <b>3 702</b> | <b>1 514</b> | <b>217</b>    | <b>9 735</b>    | <b>33</b>    | <b>104</b>      | <b>999</b> | <b>1 136</b>     | <b>2 194</b>                                       | <b>761</b>  | <b>72</b>                        | <b>324</b>                   |

## Taulukko 5. Maaoikeuksien vuonna 1976 käsittelemät asiat

## Tabell 5. Antalet av jorddomstolarna behandlade ärenden år 1976

19

| Toimitus<br>Förrättning   | Edellisellä vuodelle siirtyneitä | Vuoden kuluessa tulleita | Yhteensä     | Rauennei-<br>ta | Annettuja päätöksiä |                            |                        | Seuraavalle vuodelle siirtyneitä |
|---|----------------------------------|--------------------------|--------------|-----------------|---------------------|----------------------------|------------------------|----------------------------------|
|   |                                  |                          |              |                 | yhteensä            | niissä toimitusta muutettu | niistä valittu KKO:hon |                                  |
| Uusjako.....  | 9                                | 5                        | 14           | -               | 10                  | 5                          | 7                      | 4                                |
| Halkominen.....   | 30                               | 55                       | 85           | 4               | 37                  | 12                         | 8                      | 44                               |
| Vesialueen tai vesijätön<br>jako.....   | 19                               | 16                       | 35           | -               | 15                  | 9                          | 8                      | 20                               |
| Lohkominen.....   | 108                              | 121                      | 229          | 3               | 107                 | 31                         | 9                      | 119                              |
| Rajankäynti.....  | 58                               | 54                       | 112          | 1               | 49                  | 11                         | 17                     | 62                               |
| Jaon täydentäminen.....   | 25                               | 25                       | 50           | -               | 23                  | 7                          | 6                      | 27                               |
| YML:n mukainen tietoi-<br>mus.....  | 129                              | 150                      | 279          | 3               | 118                 | 85                         | 42                     | 158                              |
| YkTL:n mukainen tietoi-<br>mus.....   | 192                              | 197                      | 389          | 6               | 189                 | 98                         | -                      | 194                              |
| Pakkolunastus.....  | 3                                | 5                        | 8            | -               | 3                   | -                          | 1                      | 5                                |
| Vuokra-alueiden järjestely-<br>toimitus.....  | 6                                | 11                       | 17           | 2               | 13                  | 4                          | 1                      | 2                                |
| Tielautakunnan toimitus....   | 108                              | 109                      | 217          | 3               | 116                 | 69                         | -                      | 98                               |
| Tontinmittaus, yleisen<br>alueen mittaus ja kaav.<br>JL:n mukainen rasitetoimi-<br>tus..... | 4                                | 8                        | 12           | -               | 3                   | -                          | 1                      | 9                                |
| Muu toimitus.....   | 26                               | 37                       | 63           | 2               | 26                  | 8                          | 5                      | 35                               |
| <b>Yhteensä</b>   | <b>717</b>                       | <b>793</b>               | <b>1 510</b> | <b>24</b>       | <b>709</b>          | <b>339</b>                 | <b>109</b>             | <b>777</b>                       |

Ilmakuvatoiminta vuonna 1976  
Flygbildsverksamhet år 1976

|                                   | kpl                  | km <sup>2</sup> |
|-----------------------------------|----------------------|-----------------|
| Ilmakolmiointi                    |                      |                 |
| mitattu stereomalleja.....        | 945                  |                 |
| Ilmakuvaus                        |                      |                 |
| otettu kuvia.....                 | 4 900 <sup>1)</sup>  |                 |
| Ilmakuvakartat                    |                      |                 |
| valmistettu liimakarttaa.....     |                      | 2 400           |
| "    ortokartan stereomalleja.... | 75                   |                 |
| Oikaisumittaus                    |                      |                 |
| mitattu kuvia.....                | 2 200                |                 |
| Laboratoriotyöt                   |                      |                 |
| valmistettu vedoksia.....         | 36 200 <sup>1)</sup> |                 |

Kartoitustoiminta vuonna 1976  
Kartläggningens verksamhet år 1976

|  | lehteä | km <sup>2</sup> |
|--|--------|-----------------|
| I Ensikartoitus.....                                       | 30     | 2 709           |
| Uudistuskartoitus  | 73     | 7 270           |
| Uudistuskartoitus sekä maaperätiedot.....                  | 8      | 758             |
| Täydennyskartoitus.....                                    | 24     | 2 490           |
| "    (välitäydennys).....                                  | 25     | 2 190           |
| Kiinteistörajapiirroksset 1:10 000.....                    | 138    |                 |
| Korkeuskäyrien kartoitus stereokartoitus-<br>kojeilla..... |        | 13 227          |
| Maaperäkartoitus.....                                      |        | 118             |
| II Kartantuotannon automaatioprojekti                      |        |                 |
| Peruskartta  | lehteä |                 |
| digitoitu.....   | 55     |                 |
| piirretty.....   | 128    |                 |
| Toimitusten rajakartat                                     |        |                 |
| piirretty.....   | 599    |                 |

1) Käsittää myös Tanzania-projektin (1 200 kuvaa ja 3 665 vedosta)

Omfattar även Tanzania-projektet (1 200 bilder och 3 665 avdrag)

Karttapainon toiminta vuonna 1976  
Karttryckeriets verksamhet år 1976

## I Yleiset kartastotyöt

| Tuote                        | Ensikar-<br>toitus | Uudistus-<br>kartoitus | Täydennys-<br>kartoitus | Yhteensä |
|------------------------------|--------------------|------------------------|-------------------------|----------|
|                              | lehteä             | lehteä                 | lehteä                  | lehteä   |
| Peruskartta.....             | 140                | 18                     | 33                      | 191      |
| Topografinen kartta 1:20 000 | 16                 | -                      | -                       | 16       |
| "        "    1:50 000       | 37                 | -                      | -                       | 37       |
| "        "    1:100 000      | 18                 | -                      | 5                       | 23       |
| Muut.....                    | -                  | 9                      | -                       | 9        |
| Yhteensä                     | 211                | 27                     | 38                      | 276      |

## II Karttapainon kustantamat kartat

| Tuote                       | Uudistus-<br>kartoitus | Täydennys-<br>kartoitus | Yhteensä |
|-----------------------------|------------------------|-------------------------|----------|
|                             | lehteä                 | lehteä                  | lehteä   |
| Maanteiden yleiskartta..... | 1                      | -                       | 1        |
| Autoilijan tiekartta.....   | 2                      | 2                       | 4        |
| GT-kartta.....              | 8                      | 7                       | 15       |
| Matkailukartat.....         | 3                      | -                       | 3        |
| Ulkoilukartat.....          | 5                      | 4                       | 9        |
| Ympäristökartat.....        | 3                      | 1                       | 4        |
| Muut.....                   | 2                      | -                       | 2        |
| Yhteensä                    | 24                     | 14                      | 38       |

## Karttapainon tulostase 31.12.1976

## Tuotot

|                           |                       |                 |
|---------------------------|-----------------------|-----------------|
| Karttanmyynnin tuotot.... | 5 772 799.99 mk       |                 |
| Karttapainon " ....       | <u>4 048 670.23 "</u> | 9 821 470.22 mk |

## Kulut

|                             |                       |                              |
|-----------------------------|-----------------------|------------------------------|
| Palkat.....                 | 4 613 855.41 "        |                              |
| Muut henkilökulut.....      | 1 179 577.14 "        |                              |
| Aineet.....                 | 1 856 182.31 "        |                              |
| Vieraat palvelukset.....    | 1 517 020.10 "        |                              |
| Muut kulut.....             | 17 381.42 "           |                              |
| Varaston muutos.....        | <u>- 955 039.45 "</u> | 8 228 976.93 "               |
| Ylijäämä ennen poistoja.... |                       | <u>1 592 493.29 "</u>        |
| Poistot.....                |                       | <u>328 380.10 "</u>          |
| Tilivuoden ylijäämä.....    |                       | <u><u>1 264 113.19 "</u></u> |



Taulukko 6. Maanmittauslaitoksen henkilökunta 31.12.1976

Tabell 6. Lantmåteriverkets personal 31.12.1976

| v. = viran tai toimen haltijoita - tjänst- eller befattningshavare<br>t. = työsopimussuhteisia - i arbetsavtalsförhållande | Diplomi-inj <sup>1)</sup><br>sinöorejä<br>Diplom-<br>ingenjörer <sup>1)</sup> |    | Teknikkoja<br>Tekniker |    | Kartoittajia<br>Kartläggare |     | Toimistohenkilökuntaa<br>Byråpersonal |     | Yhteensä<br>Summa |     |
|--|---|----|------------------------|----|-----------------------------|-----|---------------------------------------|-----|-------------------|-----|
|  | v.  | t. | v.                     | t. | v.                          | t.  | v.                                    | t.  | v.                | t.  |
| Keskushallinto - Centralförvaltning  |   |    |                        |    |                             |     |                                       |     |                   |     |
| Maanmittaushallitus - Lantmäteristyrelsen.....   | 66  | 16 | 1                      | 31 | 85                          | 110 | 131                                   | 30  | 282               | 188 |
| Aluehallinto - Regional förvaltning  |   |    |                        |    |                             |     |                                       |     |                   |     |
| Maanmittauskonttorit - Lantmäterikontoren.....   | 52  | 2  | 1                      | 2  | -                           | 18  | 392                                   | 23  | 445               | 45  |
| Paikallishallinto - Lokalförvaltning   |   |    |                        |    |                             |     |                                       |     |                   |     |
| Maanmittaustoimistot - Lantmäteribyråerna.....   | 255   | -  | 259                    | -  | 119                         | -   | 486                                   | -   | 1119              | -   |
| Maanmittaushallituksen karttapaino - Lantmäteristyrelsens karttryckeri.....  | 1   | 4  | -                      | 9  | -                           | 11  | -                                     | 110 | 1                 | -   |
| Yhteensä - Summa   | 374   | 20 | 260                    | 41 | 204                         | 121 | 1009                                  | 140 | 1847              | 367 |

1) Sisältää myös eräitä muun akateemisen koulutuksen saaneita  
Omfattar även personer med annan akademisk examen

Taulukko 7. Maarekisteriyksiköiden lukumäärä 31.12.1976  
 Tabell 7. Antalet jordregisterenheter 31.12.1976

| Läni<br>Län                          | Tilat ryhmiteltyinä niiden maavilustun lukumäärän mukaan<br>Lägenheter grupperade enligt antalet jordågor |             |          |          |           |            |            |             |              |              |            | Yli 500 ha | 300 - 500 ha | 100 - 300 ha | 50 - 100 ha | 20 - 50 ha | 10 - 20 ha | 5 - 10 ha | 2 - 5 ha | 1 - 2 ha | 0,25 - 1 ha | Alle<br>0,25 ha | Vattenlägenheter | Pakkolunastettuja<br>Ajuetta<br>Exproprierade<br>områden |
|--------------------------------------|---|-------------|----------|----------|-----------|------------|------------|-------------|--------------|--------------|------------|------------|--------------|--------------|-------------|------------|------------|-----------|----------|----------|-------------|-----------------|------------------|--|
|                                      | Alle<br>0,25 ha   | 0,25 - 1 ha | 1 - 2 ha | 2 - 5 ha | 5 - 10 ha | 10 - 20 ha | 20 - 50 ha | 50 - 100 ha | 100 - 300 ha | 300 - 500 ha | Yli 500 ha |            |              |              |             |            |            |           |          |          |             |                 |                  |  |
| Uudenmaan - Nylands                  | 63 897  | 31 830      | 33 249   | 11 713   | 8 072     | 7 558      | 7 630      | 2 633       | 1 152        | 88           | 58         | 167 880    | 839          | 5 531        |             |            |            |           |          |          |             |                 |                  |  |
| Turun ja Porin - Åbo och Björneborgs | 70 490  | 36 600      | 46 646   | 29 596   | 23 255    | 20 866     | 18 166     | 6 196       | 2 256        | 115          | 62         | 254 254    | 355          | 7 315        |             |            |            |           |          |          |             |                 |                  |  |
| Ahvenanmaa - Åland                   | 2 801   | 1 948       | 2 700    | 1 409    | 1 003     | 748        | 955        | 536         | 254          | 14           | 2          | 12 370     | 25           | 80           |             |            |            |           |          |          |             |                 |                  |  |
| Hämeen - Tavastehus                  | 68 380  | 25 524      | 27 732   | 14 936   | 12 492    | 13 341     | 13 374     | 4 393       | 2 027        | 157          | 106        | 182 465    | 154          | 9 131        |             |            |            |           |          |          |             |                 |                  |  |
| Kymen - Kymmene                      | 38 877  | 11 479      | 15 822   | 10 733   | 8 806     | 9 297      | 10 953     | 3 507       | 2 858        | 58           | 31         | 110 421    | 621          | 8 239        |             |            |            |           |          |          |             |                 |                  |  |
| Mikkelin - St Michels                | 18 153  | 10 117      | 13 563   | 7 911    | 6 503     | 8 026      | 13 979     | 5 529       | 2 135        | 190          | 109        | 87 117     | 145          | 2 423        |             |            |            |           |          |          |             |                 |                  |  |
| Kuopion - Kuopio                     | 13 929  | 7 354       | 12 164   | 8 543    | 6 507     | 9 817      | 13 436     | 4 780       | 1 864        | 182          | 182        | 78 774     | 53           | 3 156        |             |            |            |           |          |          |             |                 |                  |  |
| Pohjois-Karjalan - Norra Karelen     | 9 529   | 5 496       | 9 633    | 9 017    | 7 272     | 9 063      | 12 112     | 4 294       | 1 412        | 161          | 187        | 68 178     | 36           | 2 672        |             |            |            |           |          |          |             |                 |                  |  |
| Vaasan - Vasa                        | 41 906  | 16 519      | 37 113   | 34 308   | 23 828    | 21 303     | 23 133     | 8 378       | 2 455        | 139          | 69         | 209 151    | -            | 9 500        |             |            |            |           |          |          |             |                 |                  |  |
| Keski-Suomen - Mellersta Finland     | 25 721  | 8 933       | 11 463   | 7 620    | 6 181     | 8 431      | 11 641     | 4 486       | 2 140        | 226          | 172        | 87 014     | 121          | 3 392        |             |            |            |           |          |          |             |                 |                  |  |
| Oulun - Uleåborg                     | 30 137  | 10 421      | 19 645   | 17 267   | 13 082    | 13 267     | 18 267     | 13 181      | 10 135       | 648          | 302        | 146 352    | 81           | 2 936        |             |            |            |           |          |          |             |                 |                  |  |
| Lapin - Lapplands                    | 11 141  | 5 191       | 6 880    | 4 610    | 3 362     | 3 735      | 5 627      | 5 698       | 8 985        | 722          | 267        | 56 223     | 262          | 5 709        |             |            |            |           |          |          |             |                 |                  |  |
| Koko maa - Hela riket                | 394 977   | 171 412     | 236 610  | 157 663  | 120 363   | 126 352    | 149 273    | 63 611      | 35 673       | 2 700        | 1 547      | 1 460 199  | 2 692        | 64 084       |             |            |            |           |          |          |             |                 |                  |  |
| Vastaavat luvut - Motsvarande antal  | 383 961   | 165 137     | 232 888  | 155 697  | 119 072   | 125 304    | 148 919    | 63 712      | 35 983       | 2 781        | 1 546      | 1 435 116  | 2 658        | 63 587       |             |            |            |           |          |          |             |                 |                  |  |
| 1974                                 | 372 694   | 159 070     | 229 220  | 153 529  | 117 739   | 124 310    | 148 449    | 63 843      | 36 240       | 2 832        | 1 567      | 1 409 509  | 2 619        | 62 722       |             |            |            |           |          |          |             |                 |                  |  |
| 1973                                 | 362 038   | 154 831     | 223 944  | 151 314  | 116 293   | 123 216    | 147 445    | 63 810      | 38 730       | 2 862        | 1 586      | 1 383 846  | 2 584        | 62 004       |             |            |            |           |          |          |             |                 |                  |  |
| 1972                                 | 352 442   | 150 549     | 218 762  | 149 164  | 114 920   | 122 218    | 147 022    | 63 749      | 36 318       | 2 918        | 1 595      | 1 359 495  | 2 540        | 61 477       |             |            |            |           |          |          |             |                 |                  |  |
| 1971                                 | 342 861   | 146 355     | 213 395  | 146 943  | 113 367   | 120 981    | 145 978    | 63 569      | 36 378       | 2 975        | 1 619      | 1 334 438  | 2 497        | 60 986       |             |            |            |           |          |          |             |                 |                  |  |
| 1970                                 | 332 177   | 141 330     | 207 937  | 144 686  | 111 841   | 119 819    | 145 155    | 63 244      | 36 295       | 3 007        | 1 644      | 1 307 151  | 2 426        | 60 406       |             |            |            |           |          |          |             |                 |                  |  |
| 1969                                 | 321 214   | 136 354     | 202 641  | 142 480  | 110 513   | 118 676    | 144 368    | 62 904      | 36 145       | 3 058        | 1 679      | 1 280 661  | 2 393        | 59 920       |             |            |            |           |          |          |             |                 |                  |  |
| 1968                                 | 311 214   | 131 164     | 197 321  | 140 047  | 109 032   | 117 481    | 143 281    | 62 695      | 36 066       | 3 127        | 1 707      | 1 258 154  | 2 341        | 59 521       |             |            |            |           |          |          |             |                 |                  |  |
| 1967                                 | 301 238   | 126 787     | 192 678  | 138 059  | 107 756   | 116 420    | 142 281    | 62 420      | 35 924       | 3 191        | 1 727      | 1 227 637  | 2 341        | 59 193       |             |            |            |           |          |          |             |                 |                  |  |
| 1966                                 | 291 171   | 122 513     | 188 282  | 135 774  | 106 234   | 115 091    | 140 894    | 62 095      | 35 804       | 3 241        | 1 772      | 1 203 027  | 2 334        | 58 889       |             |            |            |           |          |          |             |                 |                  |  |
| 1965                                 | 282 378   | 118 930     | 184 257  | 133 491  | 104 616   | 113 660    | 139 549    | 61 814      | 35 757       | 3 326        | 1 826      | 1 179 760  | 2 276        | 57 180       |             |            |            |           |          |          |             |                 |                  |  |
| 1964                                 | 273 619   | 114 880     | 179 794  | 130 516  | 102 815   | 112 005    | 137 934    | 61 371      | 35 822       | 3 416        | 1 886      | 1 154 244  | 2 214        | 55 880       |             |            |            |           |          |          |             |                 |                  |  |
| 1963                                 | 265 126   | 111 199     | 175 724  | 128 004  | 101 020   | 110 635    | 136 553    | 60 901      | 35 802       | 3 505        | 1 892      | 1 130 517  | 2 151        | 53 761       |             |            |            |           |          |          |             |                 |                  |  |
| 1962                                 | 256 649   | 107 390     | 171 567  | 125 163  | 99 017    | 108 701    | 134 784    | 60 410      | 35 862       | 3 591        | 1 938      | 1 105 228  | 2 103        | 53 761       |             |            |            |           |          |          |             |                 |                  |  |
| 1961                                 | 247 576   | 103 224     | 166 654  | 121 657  | 96 530    | 106 451    | 132 649    | 59 742      | 35 596       | 3 670        | 1 991      | 1 075 894  | 2 017        | 49 759       |             |            |            |           |          |          |             |                 |                  |  |
| 1960                                 | 238 006   | 98 932      | 161 521  | 118 277  | 93 910    | 104 182    | 130 654    | 59 029      | 35 359       | 3 775        | 2 027      | 1 045 956  | 1 887        | 47 411       |             |            |            |           |          |          |             |                 |                  |  |
| 1959                                 | 226 554   | 94 028      | 155 469  | 113 826  | 90 742    | 101 031    | 127 929    | 58 394      | 35 310       | 3 920        | 2 071      | 1 009 428  | 1 817        | 45 516       |             |            |            |           |          |          |             |                 |                  |  |
| 1958                                 | 214 791   | 88 937      | 149 112  | 109 263  | 87 137    | 97 412     | 124 419    | 57 485      | 35 112       | 4 058        | 2 162      | 970 042    | 1 757        | 44 031       |             |            |            |           |          |          |             |                 |                  |  |

|           | alle 1 ha | 1 - 3 ha | 3 - 5 ha | 5 - 10 ha | 10 - 20 ha | 20 - 50 ha | 50 - 100 ha | 100 - 200 ha | 200 - 300 ha | 300 - 500 ha | yll 500 ha<br>över | ala tunteaton<br>areal obekant | tilloja yhteensä<br>summa lägenheter |
|-----------|-----------|----------|----------|-----------|------------|------------|-------------|--------------|--------------|--------------|--------------------|--------------------------------|--------------------------------------|
| 1956..... | 340 964   | 119 169  | 54 450   | 79 851    | 89 346     | 116 422    | 55 537      | 28 486       | 7 023        | 4 558        | 2 528              | 832                            | 899 166                              |
| 1954..... | 300 700   | 105 214  | 48 321   | 70 335    | 78 904     | 106 599    | 53 741      | 29 331       | 7 472        | 4 907        | 2 743              | 843                            | 809 130                              |
| 1952..... | 262 402   | 94 984   | 44 210   | 64 381    | 72 749     | 100 207    | 52 971      | 29 960       | 7 756        | 5 066        | 2 886              | 855                            | 738 427                              |
| 1950..... | 232 056   | 87 086   | 40 858   | 60 014    | 68 617     | 96 683     | 52 582      | 30 258       | 7 808        | 5 096        | 2 936              | 855                            | 684 849                              |
| 1949..... | 219 379   | 83 898   | 39 430   | 58 400    | 67 283     | 95 535     | 52 419      | 30 388       | 7 864        | 5 142        | 2 956              | 856                            | 663 550                              |
| 1945..... | 196 649   | 78 955   | 37 128   | 55 781    | 65 117     | 94 137     | 52 932      | 30 219       | 7 806        | 5 016        | 2 799              | 830                            | 627 369                              |
| 1944..... | 219 332   | 91 143   | 43 513   | 67 161    | 79 194     | 110 604    | 58 104      | 31 908       | 8 255        | 5 273        | 2 970              | 832                            | 718 289                              |
| 1940..... | 198 873   | 85 143   | 40 715   | 63 858    | 76 205     | 107 639    | 57 232      | 32 116       | 8 380        | 5 391        | 3 048              | 835                            | 679 435                              |
| 1935..... | 161 543   | 71 895   | 34 176   | 55 469    | 67 836     | 99 428     | 54 241      | 31 328       | 8 550        | 5 544        | 3 279              | 848                            | 594 225                              |
| 1928..... | 97 445    | 45 048   | 21 385   | 38 046    | 49 689     | 76 614     | 46 647      | 28 321       | 8 550        | 5 544        | 3 674              | 1 062                          | 422 075                              |
| 1924..... | 64 935    | 32 364   | 15 239   | 28 131    | 39 634     | 62 535     | 43 581      | 28 454       | 6 287        | 9 558        | 4 388              | 1 473                          | 333 579                              |

1)  
2)

1) Lukumäärissä ovat mukana rauhanteossa vuonna 1944 luovutettuihin alueisiin kuuluneet tilat - I detta antal ingår lägenheter hörande till de vid fredsslutet år 1944 överlätna områdena

2) Lukumäärissä ovat mukana rauhanteossa vuonna 1940 luovutettuihin alueisiin kuuluneet tilat - I detta antal ingår lägenheter hörande till de vid fredsslutet år 1940 överlätna områdena



Taulukko 8. Suomen pinta-ala kunnittain 1.1.1977  
 Tabell 8. Finlands areal kommunvis 1.1.1977

|                      | maata<br>km <sup>2</sup> | vettä<br>km <sup>2</sup> | yhteensä<br>km <sup>2</sup> |  |  |        |        |
|----------------------|--------------------------|--------------------------|-----------------------------|--|--|--------|--------|
| Uudenmaan lääni      | 9 858.49                 | 492.78                   | 10 351.27                   |  |  |        |        |
| Kaupungit            | 1 233.52                 | 43.67                    | 1 277.19                    |  |  |        |        |
| Helsinki             | 176.87                   | 0.47                     | 177.34                      |  |  |        | 149.57 |
| Espoo                | 308.87                   | 18.83                    | 327.70                      |  |  |        | 639.16 |
| Hanko                | 114.38                   | 1.97                     | 116.35                      |  |  |        | 145.56 |
| Hyvinkää             | 321.23                   | 14.43                    | 335.66                      |  |  |        | 290.83 |
| Järvenpää            | 41.38                    | 2.31                     | 43.69                       |  |  |        | 292.82 |
| Karjaa               | 195.05                   | 18.97                    | 214.02                      |  |  |        | 85.20  |
| Karkkila             | 242.84                   | 12.60                    | 255.44                      |  |  |        | 365.32 |
| Kauniainen           | 5.85                     | 0.13                     | 5.98                        |  |  |        | 251.77 |
| Kerava               | 30.70                    | 0.25                     | 30.95                       |  |  |        | 453.84 |
| Lohja                | 15.38                    | 4.23                     | 19.61                       |  |  |        | 222.17 |
| Loviisa              | 42.60                    | 0.11                     | 42.71                       |  |  |        | 562.91 |
| Porvoo               | 18.24                    | 0.35                     | 18.59                       |  |  |        |        |
| Tammisaari           | 276.20                   | 3.97                     | 280.17                      |  |  |        |        |
| Vantaa               | 240.02                   | 2.53                     | 242.55                      |  |  |        |        |
| Kunnat               | 7 828.88                 | 411.63                   | 8 240.51                    |  |  |        |        |
| Artjärvi             | 180.70                   | 19.30                    | 200.00                      |  |  |        |        |
| Askola               | 209.40                   | 5.51                     | 214.91                      |  |  |        |        |
| Inkoo                | 342.77                   | 5.57                     | 348.34                      |  |  |        |        |
| Karjalohja           | 121.89                   | 41.19                    | 163.08                      |  |  |        |        |
| Kirkkonummi          | 360.98                   | 27.45                    | 388.43                      |  |  |        |        |
| Lapinjärvi           | 330.00                   | 9.30                     | 339.30                      |  |  |        |        |
| Liljendal            | 116.13                   | 6.30                     | 122.43                      |  |  |        |        |
| Lohjan kunta         | 265.39                   | 75.40                    | 340.79                      |  |  |        |        |
| Myrskylä             | 202.10                   | 6.30                     | 208.40                      |  |  |        |        |
| Mäntsälä             | 575.65                   | 20.84                    | 596.49                      |  |  |        |        |
| Nummi                | 196.43                   | 14.73                    | 211.16                      |  |  |        |        |
| Nurmijärvi           | 361.56                   | 5.76                     | 367.32                      |  |  |        |        |
| Orimattila           | 611.86                   | 8.35                     | 620.21                      |  |  |        |        |
| Pernaja              | 406.25                   | 7.19                     | 413.44                      |  |  |        |        |
| Pohja                | 224.84                   | 22.22                    | 247.06                      |  |  |        |        |
| Pornainen            |                          |                          |                             |  |  | 145.87 | 3.70   |
| Porvoon kunta        |                          |                          |                             |  |  | 628.21 | 10.95  |
| Pukkila              |                          |                          |                             |  |  | 143.72 | 1.84   |
| Pusula               |                          |                          |                             |  |  | 268.48 | 22.35  |
| Ruotsinpyhtää        |                          |                          |                             |  |  | 284.32 | 8.50   |
| Sammatti             |                          |                          |                             |  |  | 72.29  | 12.91  |
| Sipoo                |                          |                          |                             |  |  | 361.26 | 4.06   |
| Siuntio              |                          |                          |                             |  |  | 243.08 | 8.69   |
| Tenhola              |                          |                          |                             |  |  | 440.18 | 13.66  |
| Tuusula              |                          |                          |                             |  |  | 215.86 | 6.31   |
| Vihti                |                          |                          |                             |  |  | 519.66 | 43.25  |
| Turun ja Porin lääni | 21 924.43                | 980.65                   | 22 905.08                   |  |  |        |        |
| Kaupungit            | 5 382.74                 | 274.38                   | 5 657.12                    |  |  |        |        |
| Turku                | 234.86                   | 2.57                     | 237.43                      |  |  |        |        |
| Harjavalta           | 115.14                   | 1.77                     | 116.91                      |  |  |        |        |
| Huittinen            | 391.58                   | 5.59                     | 397.17                      |  |  |        |        |
| Ikaalinen            | 751.03                   | 91.34                    | 842.37                      |  |  |        |        |
| Kankaanpää           | 692.49                   | 12.85                    | 705.34                      |  |  |        |        |
| Kokemäki             | 495.98                   | 43.43                    | 539.41                      |  |  |        |        |
| Loimaa               | 45.17                    | 0.23                     | 45.40                       |  |  |        |        |
| Naantali             | 48.03                    | 0.30                     | 48.33                       |  |  |        |        |
| Parainen             | 260.12                   | 1.40                     | 261.52                      |  |  |        |        |
| Parkano              | 876.80                   | 45.16                    | 921.96                      |  |  |        |        |
| Pori                 | 476.15                   | 7.32                     | 483.47                      |  |  |        |        |
| Raisio               | 46.88                    | 0.09                     | 46.97                       |  |  |        |        |
| Rauma                | 48.55                    | 0.65                     | 49.21                       |  |  |        |        |
| Salo                 | 142.30                   | 0.86                     | 143.16                      |  |  |        |        |
| Uusikaupunki         | 173.53                   | 1.44                     | 174.97                      |  |  |        |        |
| Vammala              | 584.13                   | 59.38                    | 643.51                      |  |  |        |        |
| Kunnat               | 16 541.69                | 706.27                   | 17 247.96                   |  |  |        |        |

|               |        |       |        |                      |          |        |          |
|---------------|--------|-------|--------|----------------------|----------|--------|----------|
| Alastaro      | 260.92 | 1.30  | 262.22 | Merikarvia           | 424.95   | 10.50  | 435.45   |
| Askainen      | 58.30  | 0.30  | 58.60  | Merimasku            | 51.18    | 0.70   | 51.88    |
| Aura          | 95.05  | 0.50  | 95.55  | Mietoinen            | 48.36    | 0.33   | 48.69    |
| Dragsfjärd    | 243.20 | 7.20  | 250.40 | Mouhijärvi           | 251.71   | 14.36  | 266.07   |
| Eura          | 426.35 | 50.38 | 476.73 | Muurla               | 79.96    | 4.21   | 84.17    |
| Eurajoki      | 339.33 | 3.82  | 343.15 | Mynämäki             | 472.28   | 1.37   | 473.65   |
| Halikko       | 355.34 | 1.02  | 356.36 | Nakkila              | 155.04   | 1.99   | 157.03   |
| Honkajoki     | 330.09 | 2.62  | 332.71 | Nauvo                | 215.70   | 2.80   | 218.50   |
| Houtskari     | 114.00 | 0.57  | 114.57 | Noormarkku           | 312.12   | 19.38  | 331.50   |
| Hämeenkyrö    | 466.41 | 40.10 | 506.51 | Nousiainen           | 199.24   | 0.50   | 199.74   |
| Iniö          | 43.00  | -     | 43.00  | Oripää               | 114.87   | 0.20   | 115.07   |
| Jämijärvi     | 214.26 | 10.39 | 224.65 | Paimio               | 240.53   | 0.80   | 241.33   |
| Kaarina       | 56.11  | 0.26  | 56.37  | Perniö               | 377.64   | 12.10  | 389.74   |
| Kalanti       | 190.40 | 4.86  | 195.26 | Pertteli             | 154.02   | 1.81   | 155.83   |
| Karinainen    | 91.94  | 0.30  | 92.24  | Piikkiö              | 89.29    | 0.30   | 89.59    |
| Karvia        | 499.82 | 17.49 | 517.31 | Pomarkku             | 295.39   | 37.91  | 333.30   |
| Keikyä        | 66.03  | 1.70  | 67.73  | Punkalaidun          | 363.11   | 2.86   | 365.97   |
| Kemiö         | 332.50 | 3.10  | 335.60 | Pyhäranta            | 138.25   | 4.92   | 143.17   |
| Kihniö        | 348.67 | 37.00 | 385.67 | Pöytyä               | 318.68   | 0.70   | 319.38   |
| Kiikala       | 239.22 | 9.30  | 248.52 | Rauman kunta         | 193.65   | 2.56   | 196.21   |
| Kiikka        | 169.01 | 6.80  | 175.81 | Rusko                | 48.69    | 0.10   | 48.79    |
| Kiikoinen     | 139.18 | 7.50  | 146.68 | Rymättylä            | 141.30   | 3.00   | 144.30   |
| Kisko         | 249.90 | 33.00 | 282.90 | Sauvo                | 253.81   | 1.30   | 255.11   |
| Kiukainen     | 157.18 | 1.00  | 158.18 | Siikainen            | 456.25   | 35.07  | 491.32   |
| Kodisjoki     | 40.30  | 2.70  | 43.00  | Suodenniemi          | 207.66   | 11.85  | 219.51   |
| Korppoo       | 144.70 | 1.00  | 145.70 | Suomusjärvi          | 155.80   | 19.90  | 175.70   |
| Koski Tl      | 190.90 | 1.10  | 192.00 | Säkylä               | 159.70   | 108.10 | 267.80   |
| Kullaa        | 268.36 | 16.37 | 284.73 | Särkisalo            | 89.77    | 1.40   | 91.17    |
| Kustavi       | 145.65 | 1.50  | 147.15 | Taivassalo           | 133.20   | 0.80   | 134.00   |
| Kuusjoki      | 121.66 | 0.30  | 121.96 | Tarvasjoki           | 101.18   | 0.41   | 101.59   |
| Köyliö        | 245.85 | 13.70 | 259.55 | Ulvila               | 164.24   | 1.57   | 165.81   |
| Laitila       | 526.99 | 19.72 | 546.71 | Vahto                | 89.75    | 0.10   | 89.85    |
| Lappi         | 203.90 | 7.80  | 211.70 | Vampula              | 141.33   | 0.70   | 142.03   |
| Lavia         | 319.99 | 39.71 | 359.70 | Vehmaa               | 183.90   | 6.80   | 190.70   |
| Lemu          | 42.99  | 0.20  | 43.19  | Velkua               | 24.70    | -      | 24.70    |
| Lieto         | 197.60 | 1.89  | 199.49 | Viljakkala           | 202.94   | 22.30  | 225.24   |
| Loimaan kunta | 434.43 | 1.87  | 436.30 | Västanafjärd         | 96.40    | 0.50   | 96.90    |
| Lokalahti     | 107.61 | 5.40  | 113.01 | Yläne                | 352.80   | 14.90  | 367.70   |
| Luvia         | 162.08 | 2.20  | 164.28 |                      |          |        |          |
| Marttila      | 197.24 | 0.60  | 197.84 |                      |          |        |          |
| Masku         | 93.58  | 0.20  | 93.78  | Ahvenanmaan maakunta | 1 481.27 | 23.39  | 1 504.66 |
| Mellilä       | 112.26 | 0.40  | 112.66 |                      |          |        |          |





|                           |    |        |          |    |          |                    |        |        |        |
|---------------------------|----|--------|----------|----|----------|--------------------|--------|--------|--------|
| Pielavesi                 | 1  | 138.11 | 261.30   | 1  | 399.41   | Vaasa              | 173.98 | 2.04   | 176.02 |
| Rautalampi                |    | 568.48 | 228.31   |    | 796.79   | Alavus             | 810.91 | 21.06  | 831.97 |
| Rautavaara                | 1  | 172.14 | 74.48    | 1  | 246.62   | Kaskinen           | 8.00   | -      | 8.00   |
| Siilinjärvi               |    | 425.96 | 86.40    |    | 512.36   | Kokkola            | 373.22 | 4.59   | 377.81 |
| Sonkajärvi                | 1  | 475.04 | 107.03   | 1  | 582.07   | Kristiinankaupunki | 678.80 | 16.30  | 695.10 |
| Tervo                     |    | 342.68 | 158.19   |    | 500.87   | Kurikka            | 476.11 | 1.54   | 477.65 |
| Tuusniemi                 |    | 598.88 | 114.38   |    | 713.26   | Lapua              | 863.85 | 7.38   | 871.23 |
| Varpaisjärvi              |    | 485.03 | 41.00    |    | 526.03   | Pietersaari        | 92.65  | 2.59   | 95.24  |
| Vehmersalmi               |    | 347.70 | 190.74   |    | 538.44   | Seinäjäki          | 122.57 | 0.52   | 123.09 |
| Vesanto                   |    | 439.04 | 135.61   |    | 574.65   | Uusikaarlepyy      | 688.25 | 7.57   | 695.82 |
| Vieremä                   |    | 909.65 | 46.98    |    | 956.63   | Kunnat             | 21     | 676.15 | 22     |
|                           |    |        |          |    |          |                    | 831.06 |        | 507.25 |
| Pohjois-Karjalan<br>lääni | 17 | 985.82 | 3 475.52 | 21 | 461.34   | Alahärmä           | 348.23 | 2.55   | 350.78 |
| Kaupungit                 | 5  | 486.58 | 1 026.16 | 6  | 512.74   | Alajärvi           | 715.95 | 21.60  | 737.55 |
| Joensuu                   |    | 86.34  | 34.30    |    | 120.64   | Evijärvi           | 354.90 | 33.70  | 388.60 |
| Lieksa                    | 3  | 466.06 | 620.94   | 4  | 087.00   | Halsua             | 392.55 | 12.18  | 404.73 |
| Nurmes                    | 1  | 489.91 | 244.11   | 1  | 734.02   | Himanka            | 245.34 | 4.20   | 249.54 |
| Outokumpu                 |    | 444.27 | 126.81   |    | 571.08   | Ilmajoki           | 595.12 | 3.29   | 598.41 |
| Kunnat                    | 12 | 499.24 | 2 449.36 | 14 | 948.60   | Isojoki            | 627.63 | 1.78   | 629.41 |
| Eno                       |    | 981.80 | 116.72   |    | 1 098.52 | Isokyrö            | 366.26 | 2.44   | 368.70 |
| Ilomantsi                 | 2  | 852.91 | 317.91   | 3  | 170.82   | Jalasjärvi         | 815.51 | 8.59   | 824.10 |
| Juuka                     | 1  | 520.25 | 336.10   | 1  | 856.35   | Jurva              | 443.67 | 1.08   | 444.75 |
| Kesälahti                 |    | 386.92 | 176.58   |    | 563.50   | Kannus             | 395.00 | 2.50   | 397.50 |
| Kiihtelysvaara            |    | 500.10 | 28.40    |    | 528.50   | Karijoki           | 188.63 | 0.50   | 189.13 |
| Kitee                     |    | 884.49 | 253.03   |    | 1 137.52 | Kauhajoki          | 294.87 | 17.46  | 312.33 |
| Kontiolahti               |    | 783.18 | 241.70   |    | 1 024.88 | Kauhava            | 484.54 | 3.50   | 488.04 |
| Liperi                    |    | 842.48 | 352.51   |    | 1 194.99 | Kaustinen          | 365.35 | 4.65   | 370.00 |
| Pölvijärvi                |    | 809.49 | 151.00   |    | 960.49   | Korsnäs            | 215.60 | 4.74   | 220.34 |
| Pyhäselkä                 |    | 269.30 | 63.00    |    | 332.30   | Kortesjärvi        | 324.03 | 9.57   | 333.60 |
| Rääkkylä                  |    | 457.03 | 268.50   |    | 725.53   | Kruunupyö          | 658.63 | 27.49  | 686.12 |
| Tohmajärvi                |    | 667.97 | 55.41    |    | 723.38   | Kuortane           | 462.80 | 22.60  | 485.40 |
| Tuupovaara                |    | 615.14 | 43.24    |    | 658.38   | Kälviä             | 722.08 | 11.99  | 734.07 |
| Valtimo                   |    | 795.39 | 36.91    |    | 832.30   | Laihia             | 512.62 | 1.82   | 514.44 |
| Värtsilä                  |    | 132.79 | 8.35     |    | 141.14   | Lappajärvi         | 446.82 | 139.23 | 586.05 |
|                           |    |        |          |    |          | Lehtimäki          | 284.32 | 21.31  | 305.63 |
|                           |    |        |          |    |          | Lestijärvi         | 472.74 | 76.78  | 549.52 |
|                           |    |        |          |    |          | Lohtaja            | 381.28 | 7.30   | 388.58 |
|                           |    |        |          |    |          | Luoto              | 102.82 | 2.50   | 105.32 |
|                           |    |        |          |    |          | Maalahti           | 487.62 | 4.74   | 492.36 |
| Vaasan lääni              | 26 | 119.40 | 739.78   | 26 | 859.18   | Maksamaa           | 127.25 | 1.10   | 128.35 |
| Kaupungit                 | 4  | 288.34 | 63.59    | 4  | 351.93   | Mustasaari         | 765.00 | 9.96   | 774.96 |
|                           |    |        |          |    |          | Nurmo              | 246.79 | 1.07   | 247.86 |

|                           |                  |                 |                  |                  |                  |                 |                  |
|---------------------------|------------------|-----------------|------------------|------------------|------------------|-----------------|------------------|
| Närpiö                    | 934.95           | 10.42           | 945.37           | Laukaa           | 658.92           | 159.64          | 818.56           |
| Oravainen                 | 212.23           | 2.75            | 214.98           | Leivonmäki       | 375.14           | 33.84           | 408.98           |
| Perho                     | 732.76           | 19.47           | 752.23           | Luhanka          | 215.48           | 100.52          | 316.00           |
| Peräseinäjoki             | 438.35           | 6.15            | 444.50           | Multia           | 737.70           | 20.40           | 758.10           |
| Pietarsaaren kunta        | 763.67           | 14.27           | 777.94           | Muurame          | 145.68           | 46.92           | 192.60           |
| Soini                     | 564.71           | 12.29           | 577.00           | Petäjävesi       | 465.07           | 29.30           | 494.37           |
| Teuva                     | 547.88           | 0.60            | 548.48           | Pihtipudas       | 1 076.60         | 167.68          | 1 244.28         |
| Toholampi                 | 556.58           | 6.60            | 563.18           | Pylkönmäki       | 361.70           | 22.70           | 384.40           |
| Töysä                     | 297.90           | 8.50            | 306.40           | Saarijärvi       | 896.60           | 131.60          | 1 028.20         |
| Ullava                    | 129.83           | 9.50            | 139.33           | Sumiainen        | 239.32           | 71.78           | 311.10           |
| Veteli                    | 490.39           | 11.01           | 501.40           | Säynätsalo       | 6.36             | 10.48           | 16.84            |
| Vimpeli                   | 292.96           | 12.24           | 305.20           | Toivakka         | 372.53           | 35.24           | 407.77           |
| Vähäkylä                  | 175.09           | 2.58            | 177.67           | Uurainen         | 356.90           | 16.20           | 373.10           |
| Vöyri                     | 420.87           | 3.66            | 424.53           | Viitasaari       | 1 384.43         | 223.60          | 1 608.03         |
| Ylihärmä                  | 148.25           | 0.69            | 148.94           |                  |                  |                 |                  |
| Ylistaro                  | 481.35           | 1.74            | 483.09           | Oulun lääni      | 56 706.16        | 4 439.33        | 61 145.49        |
| Ähtäri                    | 799.34           | 91.50           | 890.84           |                  |                  |                 |                  |
| <b>Keski-Suomen lääni</b> | <b>16 430.49</b> | <b>2 848.33</b> | <b>19 278.82</b> | <b>Kaupungit</b> | <b>3 676.97</b>  | <b>276.21</b>   | <b>3 953.18</b>  |
| <b>Kaupungit</b>          | <b>1 098.58</b>  | <b>206.89</b>   | <b>1 305.47</b>  | Oulu             | 317.03           | 10.31           | 327.34           |
| Jyväskylä                 | 96.00            | 18.50           | 114.50           | Haapajärvi       | 780.90           | 14.56           | 795.46           |
| Jämsä                     | 638.25           | 133.47          | 771.72           | Kajaani          | 1 150.57         | 239.22          | 1 389.79         |
| Suolahti                  | 55.28            | 10.92           | 66.20            | Oulainen         | 593.25           | 6.46            | 599.71           |
| Äänekoski                 | 309.05           | 44.00           | 353.05           | Raahе            | 269.53           | 0.85            | 270.38           |
|                           |                  |                 |                  | Ylivieska        | 565.69           | 4.81            | 570.50           |
| <b>Kunnat</b>             | <b>15 331.91</b> | <b>2 641.44</b> | <b>17 973.35</b> | <b>Kunnat</b>    | <b>53 029.19</b> | <b>4 163.12</b> | <b>57 192.31</b> |
| Hankasalmi                | 563.50           | 126.44          | 689.94           | Alavieska        | 250.44           | 1.66            | 252.10           |
| Joutsa                    | 461.80           | 173.83          | 635.63           | Haapavesi        | 1 025.20         | 35.86           | 1 061.06         |
| Jyväskylän kunta          | 444.47           | 84.96           | 529.43           | Hailuoto         | 191.80           | 2.67            | 194.47           |
| Jämsänkoski               | 410.20           | 48.03           | 458.23           | Haukipudas       | 433.72           | 8.96            | 442.68           |
| Kannonkoski               | 423.17           | 110.46          | 533.63           | Hyrynsalmi       | 1 434.31         | 96.50           | 1 530.81         |
| Karstula                  | 868.68           | 68.04           | 936.72           | Ii               | 618.59           | 14.24           | 632.83           |
| Keuruu                    | 1 277.30         | 141.50          | 1 418.80         | Kalajoki         | 664.35           | 6.28            | 670.63           |
| Kinnula                   | 467.63           | 38.20           | 505.83           | Kempеле          | 135.96           | 0.12            | 136.08           |
| Kivijärvi                 | 520.24           | 106.03          | 626.27           | Kestilä          | 607.38           | 3.30            | 610.68           |
| Konginkangas              | 303.00           | 100.70          | 403.70           | Kiiminki         | 328.70           | 12.34           | 341.04           |
| Konnevesi                 | 516.20           | 132.05          | 648.25           | Kuhmo            | 4 889.10         | 577.90          | 5 467.00         |
| Korpilahti                | 654.01           | 144.10          | 798.11           | Kulvanieми       | 4 926.13         | 33.87           | 960.00           |
| Kuhoainen                 | 658.38           | 275.37          | 933.75           | Kuusamo          | 4 770.96         | 761.95          | 5 532.91         |
| Kyyjärvi                  | 470.90           | 21.83           | 492.73           | Kärsämäki        | 692.45           | 4.85            | 697.30           |
|                           |                  |                 |                  | Liminka          | 611.55           | 5.76            | 617.31           |

|                  |     |        |    |        |     |        |
|------------------|-----|--------|----|--------|-----|--------|
| Inari            | 15  | 251.08 | 2  | 107.19 | 17  | 358.27 |
| Kemin kunta      |     | 627.00 |    | 19.60  |     | 646.60 |
| Kittilä          | 8   | 235.50 |    | 166.00 | 8   | 401.50 |
| Kolari           | 2   | 567.70 |    | 63.90  | 2   | 631.60 |
| Muonio           | 1   | 734.78 |    | 119.25 | 1   | 854.03 |
| Pelkosenniemi    | 1   | 912.01 |    | 33.18  | 1   | 945.19 |
| Pello            | 1   | 695.62 |    | 127.59 | 1   | 823.21 |
| Posio            | 3   | 314.36 |    | 504.96 | 3   | 819.32 |
| Ranua            | 3   | 467.23 |    | 231.75 | 3   | 698.98 |
| Rovaniemen kunta | 7   | 512.36 |    | 412.01 | 7   | 924.37 |
| Salla            | 5   | 754.57 |    | 123.91 | 5   | 878.48 |
| Savukoski        | 6   | 327.73 |    | 43.83  | 6   | 371.56 |
| Simo             | 1   | 430.20 |    | 21.80  | 1   | 452.00 |
| Sodankylä        | 12  | 241.42 |    | 197.60 | 12  | 439.02 |
| Tervola          | 1   | 568.20 |    | 31.40  | 1   | 599.60 |
| Utsjoki          | 5   | 198.27 |    | 171.85 | 5   | 370.12 |
| Ylitornio        | 2   | 086.48 |    | 172.31 | 2   | 258.79 |
| Koko maa         | 305 | 474.72 | 31 | 557.31 | 337 | 032.03 |
| Kaupungit        | 35  | 079.78 | 4  | 239.44 | 39  | 319.22 |
| Kunnat           | 270 | 394.94 | 27 | 317.87 | 297 | 712.81 |

## Suomen pinta-ala lääneittäin

|                               |     |        |           |     |        |
|-------------------------------|-----|--------|-----------|-----|--------|
| Uudenmaan lääni               | 9   | 858.49 | 492.78    | 10  | 351.27 |
| Turun ja Porin l.             | 21  | 924.43 | 980.65    | 22  | 905.08 |
| Ahvenanmaan maak.             | 1   | 481.27 | 23.39     | 1   | 504.66 |
| Hämeen lääni                  | 17  | 156.18 | 681.26    | 19  | 837.44 |
| Kymen lääni                   | 10  | 735.67 | 2 110.61  | 12  | 846.28 |
| Mikkelin lääni                | 16  | 424.91 | 5 233.60  | 21  | 658.51 |
| Kuopion lääni                 | 16  | 719.01 | 3 265.61  | 19  | 984.62 |
| Pohjois-Karjalan l.           | 17  | 985.82 | 3 475.52  | 21  | 461.34 |
| Vaa. an lääni                 | 26  | 119.40 | 739.78    | 26  | 859.18 |
| Keski-Suomen l.               | 16  | 430.49 | 2 848.33  | 19  | 278.82 |
| Oulun lääni                   | 56  | 706.16 | 4 439.33  | 61  | 145.49 |
| Lapin lääni                   | 93  | 932.89 | 5 266.45  | 99  | 199.34 |
| Koko maa yhteensä ilman meriä | 305 | 474.72 | 31 557.31 | 337 | 032.03 |

|             |           |          |           |
|-------------|-----------|----------|-----------|
| Lumi-joki   | 321.98    | 0.44     | 322.42    |
| Merijärvi   | 224.09    | 2.50     | 226.59    |
| Muhos       | 635.28    | 9.90     | 645.18    |
| Nivala      | 511.22    | 6.45     | 517.67    |
| Oulunsalo   | 166.54    | 1.71     | 168.25    |
| Paltamo     | 923.65    | 188.86   | 1 112.51  |
| Pattijoki   | 259.81    | 1.20     | 261.01    |
| Piippola    | 471.78    | 3.50     | 475.28    |
| Pudasjärvi  | 5 628.92  | 222.90   | 5 851.82  |
| Pulkkila    | 374.69    | 3.74     | 378.43    |
| Puolanka    | 2 487.65  | 132.05   | 2 619.70  |
| Pyhäjoki    | 541.72    | 6.56     | 548.28    |
| Pyhäjärvi   | 1 310.75  | 144.00   | 1 454.75  |
| Rantsila    | 604.94    | 15.22    | 620.16    |
| Reisjärvi   | 491.30    | 25.30    | 516.60    |
| Ristijärvi  | 845.70    | 58.30    | 904.00    |
| Ruukki      | 766.37    | 6.13     | 772.50    |
| Sievi       | 782.08    | 12.21    | 794.29    |
| Siikajoki   | 272.16    | 3.81     | 275.97    |
| Sotkamo     | 2 689.40  | 283.40   | 2 972.80  |
| Suomussalmi | 5 342.19  | 500.38   | 5 842.57  |
| Taivalkoski | 2 449.88  | 169.10   | 2 618.98  |
| Temmes      | 120.32    | 0.66     | 120.98    |
| Tyrnävä     | 482.84    | 3.55     | 486.39    |
| Utajärvi    | 1 656.14  | 64.41    | 1 720.55  |
| Vaala       | 1 298.46  | 498.63   | 1 797.09  |
| Vihanti     | 488.60    | 5.02     | 493.62    |
| Vuolijoki   | 696.47    | 146.22   | 842.69    |
| Yli-Ii      | 775.27    | 23.87    | 799.14    |
| Ylikiiminki | 995.05    | 21.20    | 1 016.25  |
| Lapin lääni | 93 932.89 | 5 266.45 | 99 199.34 |
| Kaupungit   | 4 884.85  | 393.47   | 5 278.32  |
| Rovaniemi   | 38.21     | 2.53     | 40.74     |
| Kemi        | 83.50     | 0.60     | 84.10     |
| Kemijärvi   | 3 573.54  | 349.94   | 3 923.48  |
| Tornio      | 1 189.60  | 40.40    | 1 230.00  |
| Kunnat      | 89 048.04 | 4 872.98 | 93 921.02 |
| Enontekiö   | 8 123.53  | 324.85   | 8 448.38  |

Taulukko 9. Rekisterikarttatilanne 31.12.1976 1)  
 Tabell 9. Registerkartssituationen 31.12.1976 1)

|   | Lääni - Län          |  |                      |                  |                        |                   |                                   |                |                                   |                    |                    |                         |
|---|----------------------|--|----------------------|------------------|------------------------|-------------------|-----------------------------------|----------------|-----------------------------------|--------------------|--------------------|-------------------------|
|   | Uudenmaan<br>Nylands | Turun ja Porin sekä<br>Ahvenanmaa<br>Åbo och Björneborgs<br>samt Åland | Hämeen<br>Tavastehus | Kymin<br>Kymmene | Mikkelin<br>St Michels | Kuopion<br>Kuopio | Pohjois-Karjalan<br>Norra Karelen | Vaasan<br>Vasa | Keski-Suomen<br>Mellersta Finland | Oulun<br>Uleåborgs | Lapin<br>Lapplands | Koko maa<br>Hela landet |
| Varsinainen rekisteri-<br>kartta                                  | 9 589                | 19 158   | 19 449               | 9 640            | 11 206                 | 13 561            | 417                               | 24 910         | 19 130                            | 53 405             | 5 900              | 186 365                 |
| ala km <sup>2</sup> .....   | 93                   | 78   | 98                   | 75               | 52                     | 68                | 2                                 | 93             | 99                                | 87                 | 6                  | 55                      |
| osuus läänin kokonais-<br>pinta-alasta % .....                    | 360                  | 5 252  | -                    | 2 527            | 10 342                 | 6 423             | 21 044                            | -              | -                                 | 7 741              | 40 400             | 94 089                  |
| Väliaikainen rekisteri-<br>kartta                                 | 3                    | 22   | -                    | 20               | 48                     | 32                | 98                                | -              | -                                 | 13                 | 41                 | 28                      |
| ala km <sup>2</sup> .....   | 96                   | 100  | 98                   | 95               | 99                     | 100               | 100                               | 99             | 99                                | 100                | 47                 | 83                      |
| osuus läänin kokonais-<br>pinta-alasta % .....                    |                      |  |                      |                  |                        |                   |                                   |                |                                   |                    |                    |                         |
| Rekisterikarttoja yhteen-<br>sä kokonaispinta-alas-<br>ta % ..... |                      |  |                      |                  |                        |                   |                                   |                |                                   |                    |                    |                         |



1) ks. myös karttaliite 1.  
 se också kartbilaga 1.

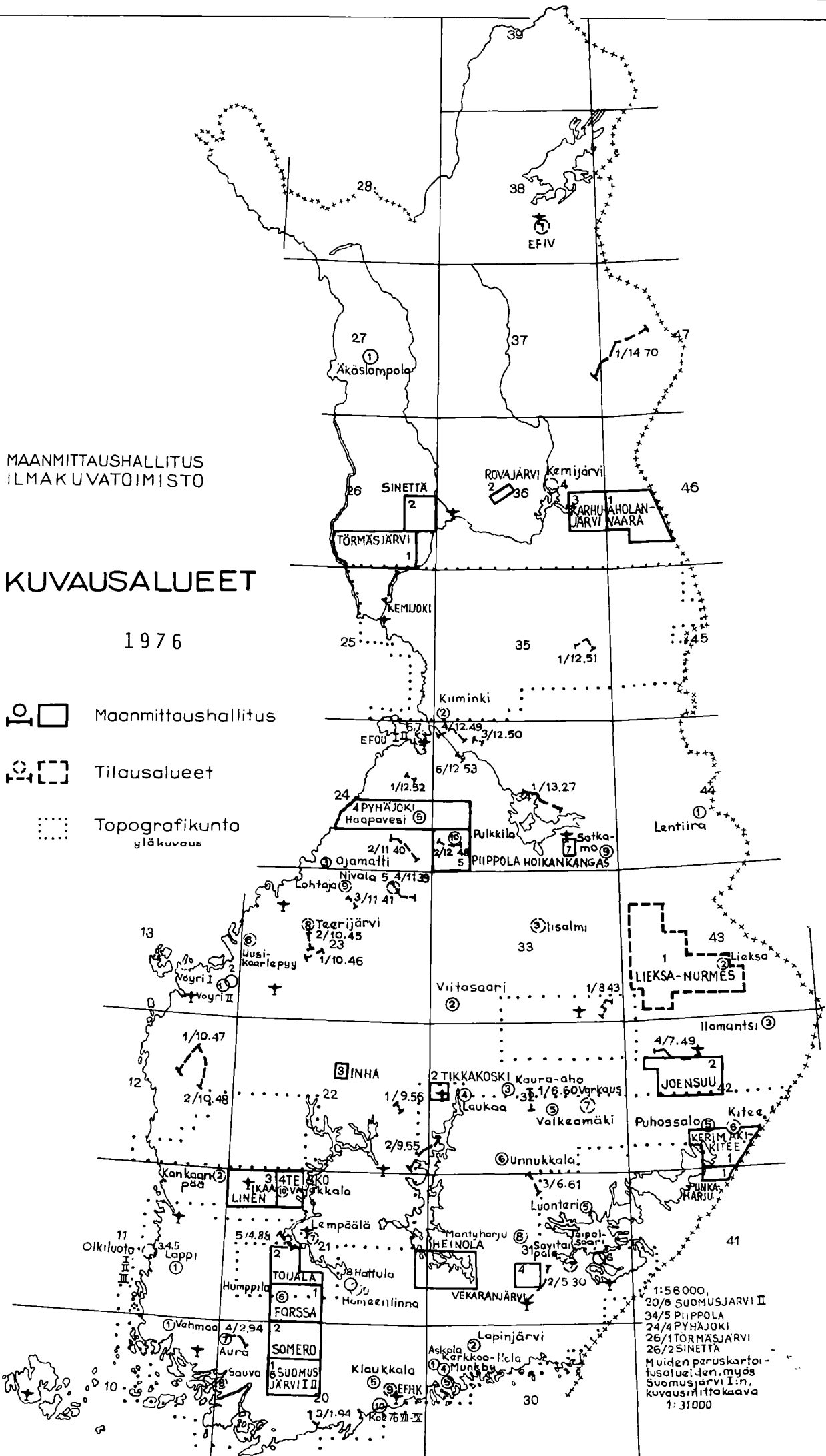


MAANMITTAUSHALLITUS  
ILMAKUVATOIMISTO

# KUVAUSALUEET

1976

-  Maanmittaushallitus
-  Tilausalueet
-  Topografikunta  
yläkuvaus



1:56 000,  
20/8 SUOMUSJÄRVI II  
34/5 PIIPPOLA  
24/4 PYHÄJOKI  
26/1 TÖRMÄSJÄRVI  
26/2 SINETTA  
Muiden peruskartoi-  
tusalueiden, myös  
Suomusjärvi I:n,  
kuvausmitakaava  
1:31000

# KARTASTOTILANNE 31-03-1977 KARTLÄGET

## 1 PERUSKARTTA 1 : 20 000 GRUNDKARTA

Painettu karttalehti/maastotyövuosi  
Tryckt kartblad/fältarbetsår

- 1947 - 60
- 1961 - 65
- 1966 - 70
- 1971 - 75

Tekeillä oleva karttalehti/maastotyövuosi  
Kartblad under arbete/fältarbetsår

- 1976

Kartoitussuunnitelma 1977  
Planerad kartläggning 1977

## TOPOGRAFINEN KARTTA 1 : 20 000 TOPOGRAFISK KARTA

Painettu karttalehti/maastotyövuosi  
Tryckt kartblad/fältarbetsår

- 1957 - 65
- 1966 - 70
- 1971 - 75

Tekeillä oleva karttalehti/maastotyövuosi  
Kartblad under arbete/fältarbetsår

- 1976

Kartoitussuunnitelma 1977  
Planerad kartläggning 1977

## 2 TOPOGRAFINEN KARTTA 1 : 100 000 TOPOGRAFISK KARTA

Painettu uusi karttalehti  
Tryckt nytt kartblad

- Tekeillä oleva uusi karttalehti  
Nytt kartblad under arbete
- Vanha karttalehti  
Gammalt kartblad

## TALOUDELLINEN KARTTA 1 : 100 000 EKONOMISK KARTA

Peruskartta 1 : 20 000,  
tilausnumero esim. 2033 01

Grundkarta 1 : 20 000,  
beställningsnummer  
t. ex. 2033 01

|    |             |    |    |
|----|-------------|----|----|
| 03 | 06          | 09 | 12 |
| 02 | <b>2033</b> | 11 |    |
| 01 | 04          | 07 | 10 |

**ILMAKUVIA FLYGBILDER**  
Saatavana kaikkialta Suomesta  
Erhålles redan över hela landet

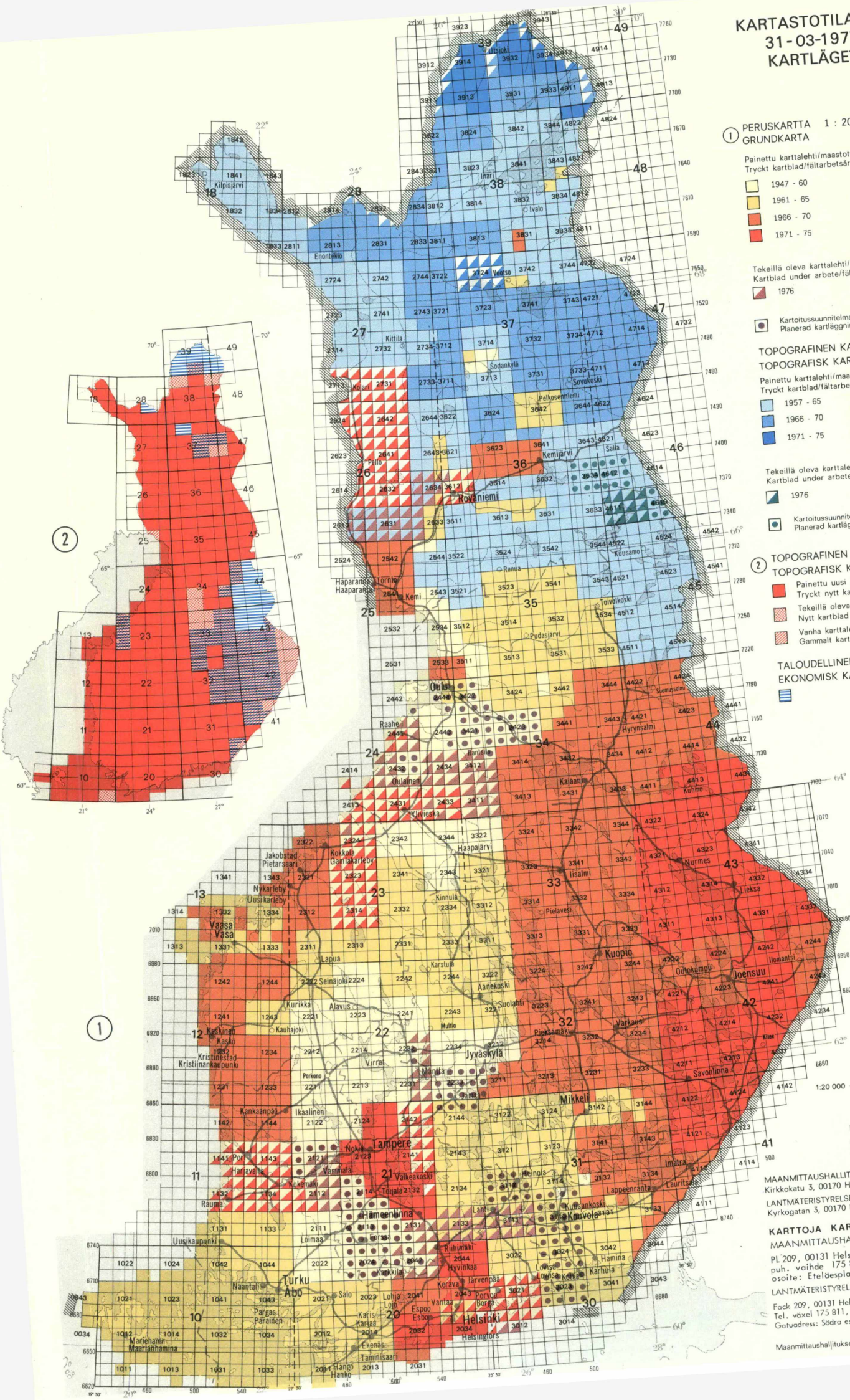
**MAANMITTAUSHALLITUKSEN ILMAKUVATOIMISTO**  
Kirkkokatu 3, 00170 Helsinki 17 puh. 90-12513/339  
**LANTMÄTERISTYRELSENS FOTOGRAMMETRISKA BYRÅ**  
Kyrkogatan 3, 00170 Helsingfors 17 tel. 90-12513/339

**KARTTOJA KARTOR**  
**MAANMITTAUSHALLITUKSEN KARTANMYNTI**

PL 209, 00131 Helsinki 13  
puh. vaihde 175 811, suoraan 660 554  
osoite: Eteläesplanadi 10, Helsinki

**LANTMÄTERISTYRELSENS KARTFÖRSÄLJNING**  
Fack 209, 00131 Helsingfors 13, Finland  
Tel. växel 175 811, direkt 660 554  
Gatuadress: Södra esplanaden 10, Helsingfors


Maanmittaushallituksen karttapaino, Helsinki 1977




2


1


PERUSKARTAN PIENENNÖS 1:50 000  
FÖRMINSKNING AV GRUNDKARTA  
REDUCTION OF BASIC MAP  
VERKLEINERUNG DER GRUNDKARTE

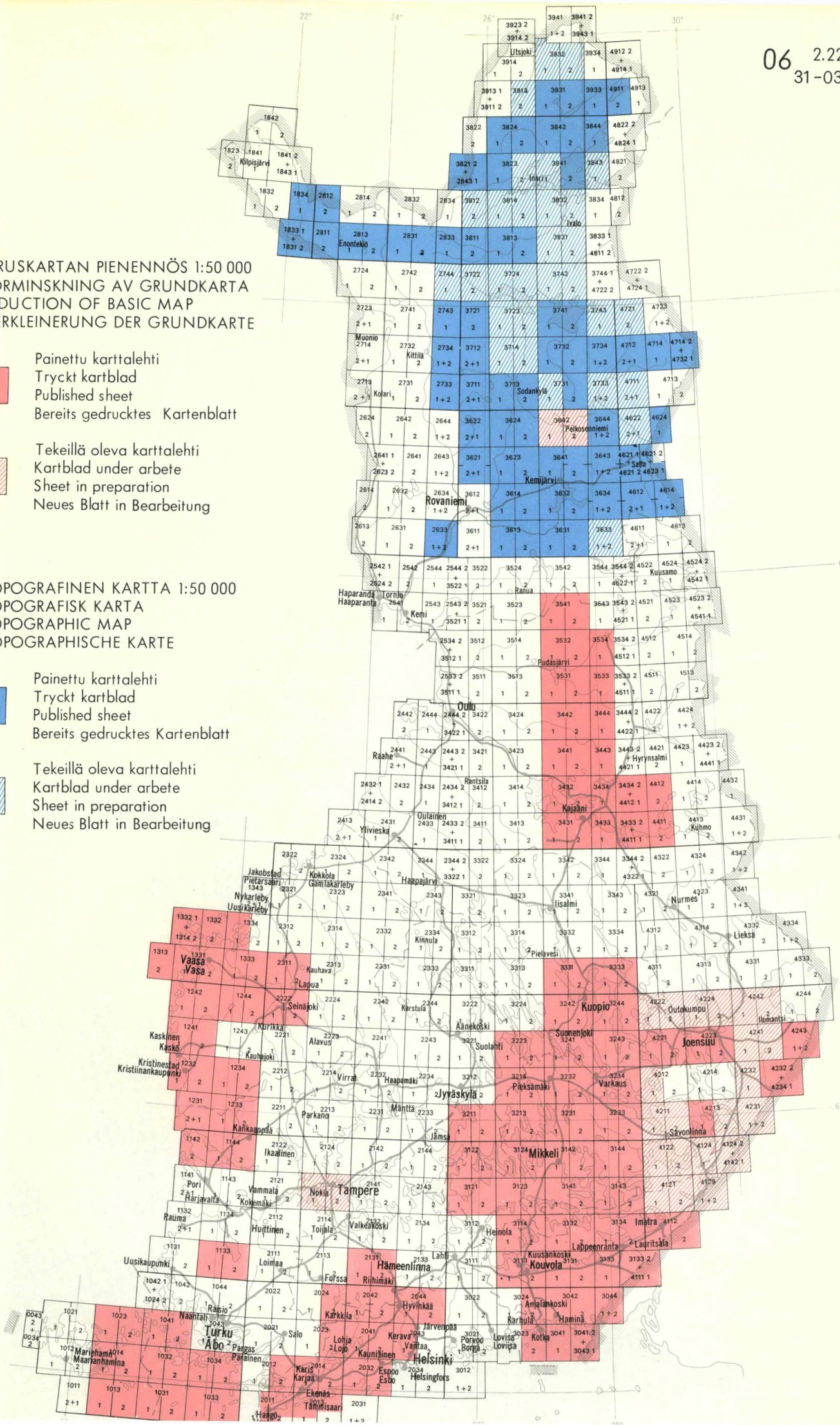
 Painettu karttalehti  
Tryckt kartblad  
Published sheet  
Bereits gedrucktes Kartenblatt

 Tekeillä oleva karttalehti  
Kartblad under arbete  
Sheet in preparation  
Neues Blatt in Bearbeitung

TOPOGRAFINEN KARTTA 1:50 000  
TOPOGRAFISK KARTA  
TOPOGRAPHIC MAP  
TOPOGRAPHISCHE KARTE

 Painettu karttalehti  
Tryckt kartblad  
Published sheet  
Bereits gedrucktes Kartenblatt

 Tekeillä oleva karttalehti  
Kartblad under arbete  
Sheet in preparation  
Neues Blatt in Bearbeitung



# ARKISTOKUVAUSTILANNE 31-12-1976

## MAANMITTAUSPIIRIT \*

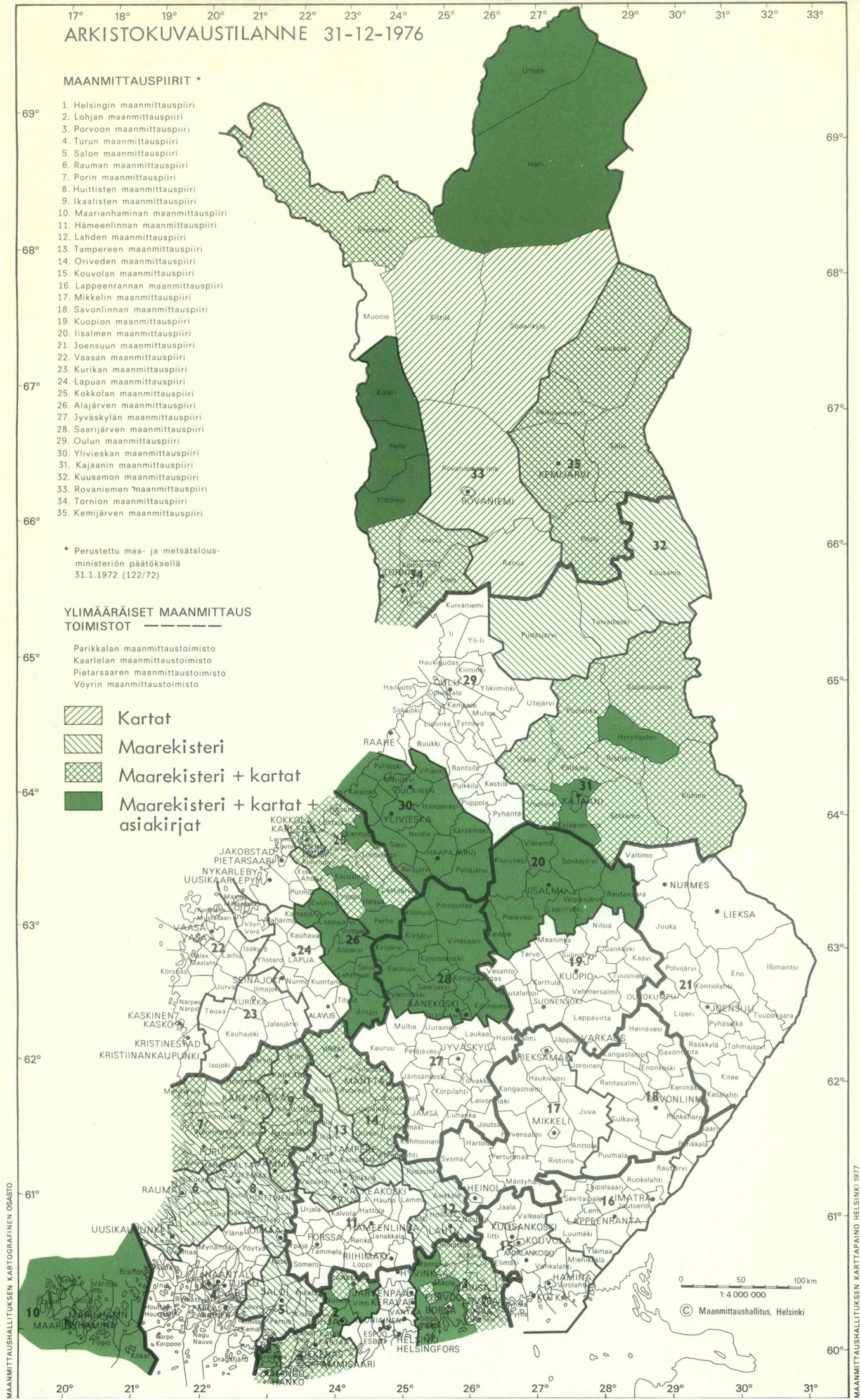
1. Helsingin maanmittauspiiri
2. Lohjan maanmittauspiiri
3. Porvoon maanmittauspiiri
4. Turun maanmittauspiiri
5. Salon maanmittauspiiri
6. Rauman maanmittauspiiri
7. Porin maanmittauspiiri
8. Huittisten maanmittauspiiri
9. Ikaalisten maanmittauspiiri
10. Maarianhaminan maanmittauspiiri
11. Hämeenlinnan maanmittauspiiri
12. Lahden maanmittauspiiri
13. Tampereen maanmittauspiiri
14. Oriveden maanmittauspiiri
15. Kouvolan maanmittauspiiri
16. Lappeenrannan maanmittauspiiri
17. Mikkelin maanmittauspiiri
18. Savonlinnan maanmittauspiiri
19. Kuopion maanmittauspiiri
20. Iisalmen maanmittauspiiri
21. Joensuun maanmittauspiiri
22. Vaasan maanmittauspiiri
23. Kurikan maanmittauspiiri
24. Lapuan maanmittauspiiri
25. Kokkolan maanmittauspiiri
26. Alajärven maanmittauspiiri
27. Jyväskylän maanmittauspiiri
28. Saarijärven maanmittauspiiri
29. Oulun maanmittauspiiri
30. Ylivieskan maanmittauspiiri
31. Kajaanin maanmittauspiiri
32. Kuusamon maanmittauspiiri
33. Rovaniemen maanmittauspiiri
34. Tornion maanmittauspiiri
35. Kemijärven maanmittauspiiri

\* Perustettu maa- ja metsätalousministeriön päätöksellä 31.1.1972 (122/72)

## YLIMÄÄRÄISET MAANMITTAUS TOIMISTOT

- Parikkalan maanmittaustoimisto
- Kaarlelan maanmittaustoimisto
- Pietarsaaren maanmittaustoimisto
- Vöyrin maanmittaustoimisto

-  Kartat
-  Maarekisteri
-  Maarekisteri + kartat
-  Maarekisteri + kartat + asiakirjat



0 50 100 km  
1:4 000 000  
© Maanmittaushallitus, Helsinki

MAANMITTAUSHALLITUKSEN KARTTOGRAFINEN OSASTO

MAANMITTAUSHALLITUKSEN KARTTAPOINNO HELSINKI 1977