

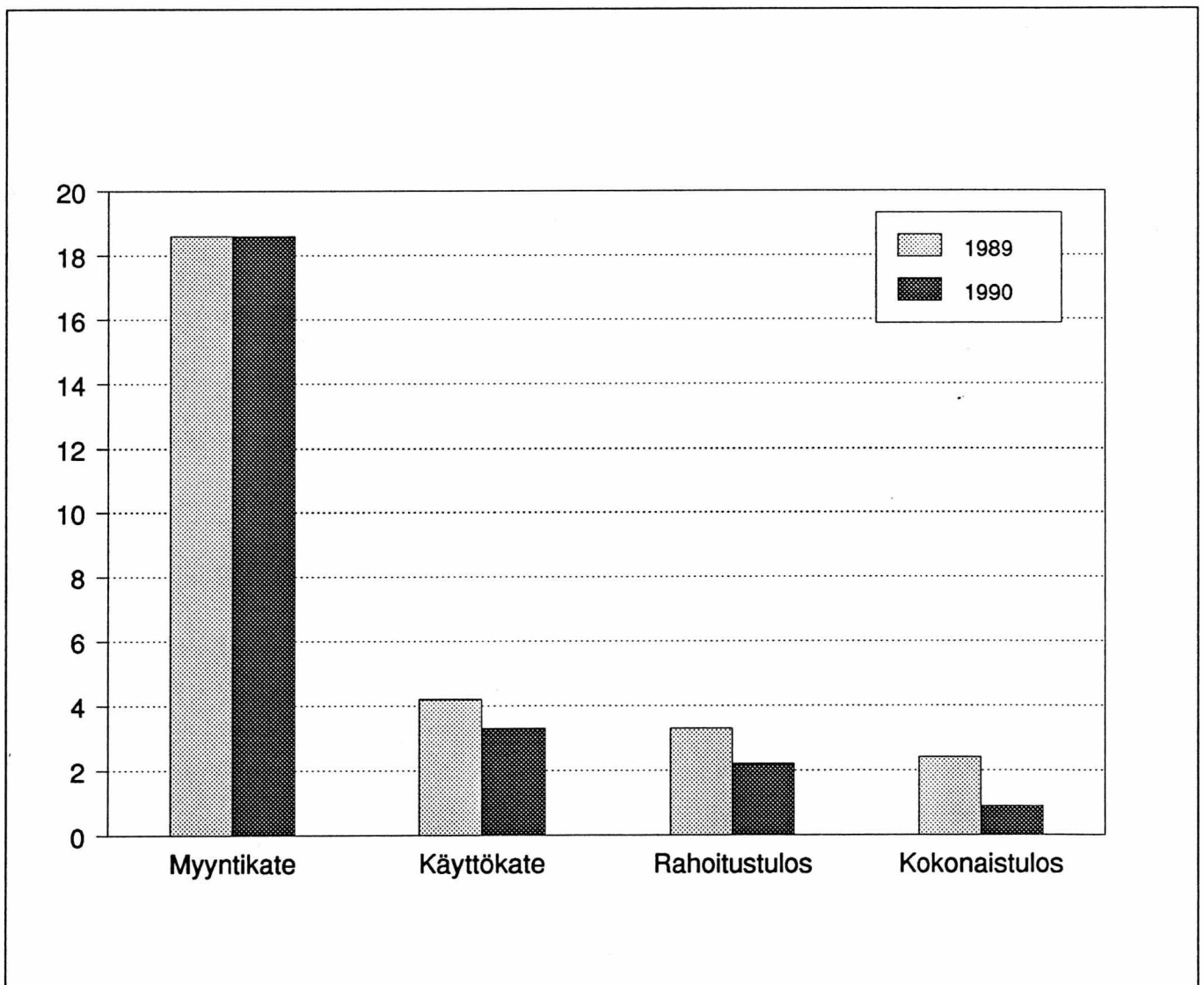


Tukkukaupan tilinpäätöstilasto

Partihandelns bokslutsstatistik
1990

28.11.1991

Tukkukaupan kannattavuus 1989-1990



Katsaus

Tukkukauppa keräsi viime vuonna 155 miljardin liikevaihdon, viisi prosenttia edellisvuotta enemmän. Tästä yli seitsemän miljardin markan kasvusta lähes puolet teki poltto- ja raaka-ainetukkukauppa, johon siirtyi yrityksiä teollisuudesta ja muiltakin aloilta. Liikevaihdon todellinen kasvu oli noin kolme prosenttia. Tekstiilien ja vaatteiden sekä rautalan ja kodintekniikan tukkukaupassa liikevaihto laski noin viisi prosenttia.

Henkilöstö määrä lisääntyi hieman ja tukkukauppa työllisti viime vuonna yli 82 000 toimihenkilöä ja työntekijää. Liikevaihtoa henkilöä kohti kertyi edellisvuoden tapaan 1,8 miljoonaa markkaa.

Kannattavuus heikkeni

Koko tukkukauppa sai vuonna 1990 lähes 29 miljardin markan myyntikatteen ja 5 miljardin käyttökateen. Myyntikate pysyi edellisvuoden tasolla, 18,6 prosentissa liikevaihdosta, mutta käyttökate putosi 3,3 prosenttiin oltuaan vuotta aiemmin vielä 4,2 prosenttia. Eniten käyttökateetta menettivät muu tukkukauppa, tekstiili ja vaateus sekä konekauppa.

Rahoitustulos oli 2,2 prosenttia ja kokonaistulos enää 0,9 prosenttia liikevaihdosta. Suunta on kaikissa ryhmissä selkeästi alaspäin. Onnettominta kehitys oli tekstiilikaupassa, jossa rahoitustulos putosi 1,6 prosenttiin ja kokonaistulos 1,1 prosenttiin. Molemmat tunnusluvut olivat vuonna 1989 vielä yli neljä prosenttia liikevaihdosta. Jos ei kannata Suomessa vaatteiden valmistus, niin ei näytä kannattavan niiden kauppakaan.

Varauksia oli purettava yli 600 miljoonaa markkaa. Varastovarauksesta otettiin lähes miljardi, jolloin investointi- ja toimintavarauksia voitiin lisätä 350 miljoonaa. Veroja ala maksoi 1,3 miljardia ja näytti kirjanpidon voittoa 2,1 miljardia, enää 1,4 prosenttia liikevaihdosta.

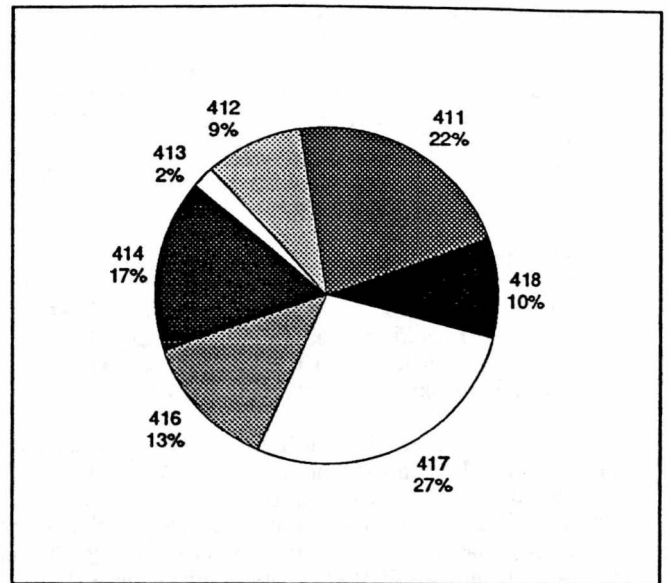
Korkomenoja lisää

Tukkukaupassa kasvoivat sekä korkotuotot että korkokulut, mutta kulut 400 miljoonaa enemmän. Niinpä nettokorot viisinkertaistuivat yli puoleen miljardiin. Tosin liikevaihdosta tämä on edelleen vain vajaa puoli prosenttia.

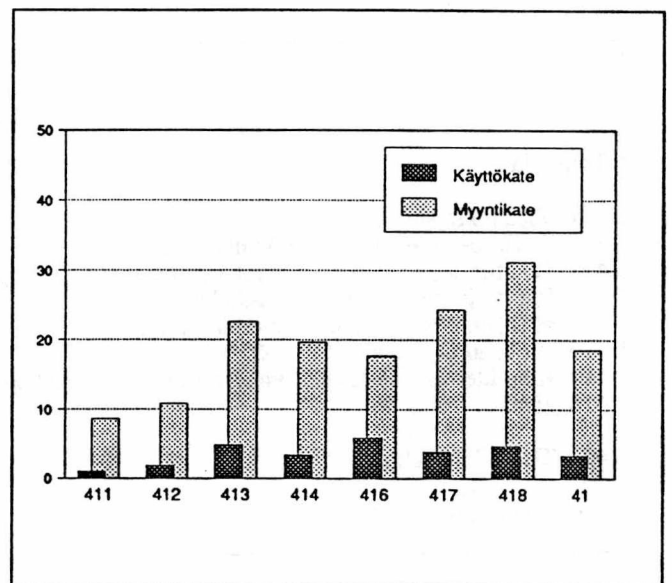
Velkataakka paheni

Velkaa tukkureilla on lähes 53 miljardia, siitä korollista vajaa puolet. Pitkäaikaista velkaa yritykset lisäsivät paljon, melkein viisi miljardia, ja korollinen velka kasvoi vielä tätäkin enemmän. Ei siis ihme, että korkokuluja tuli lisää.

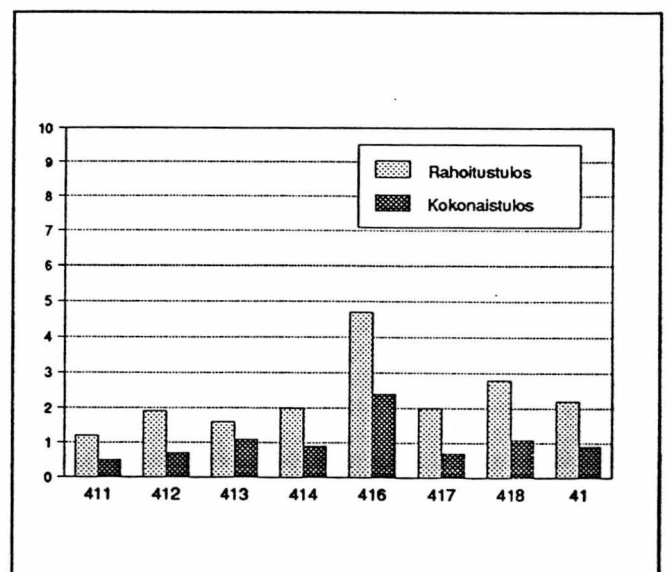
Velkaantumisaste kasvoi niin, että vierasta pääomaa oli viime vuonna melkein kaksi kertaa oman pääoman ja varauksien verran. Ravinto- ja nautintoaineiden tukkukauppa poikkesi yleisestä kuvasta pienentämällä velkaantumistaan.



Kuvio 1. Liikevaihdon jakauma toimialoittain. Toimialaseloste sivulla 2.



Kuvio 2. Myyntikate ja käyttökate toimialoittain, prosenttia liikevaihdosta.



Kuvio 3. Rahoitustulos ja kokonaistulos toimialoittain, prosenttia liikevaihdosta.

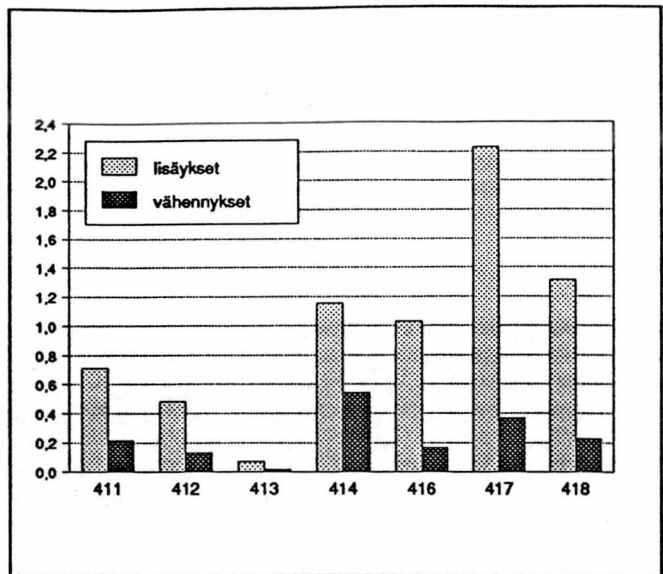
Investoiminen innosti

Tukkukauppiaiden halu investointeihin kasvoi selvästi. Vuonna 1989 ala eli rauhallisempaa vaihetta ja uusinvestointeja tehtiin 5,7 miljardia markkaa. Viime vuonna summa nousi jo 7 miljardiin. Kun käyttöomaisuusmyynnit samalla hieman vähenivät, päästiin alalla peräti puolentoista miljardin nettoinvestointien kasvuun.

1 700 uutta yritystä

Suomessa toimi viime vuonna noin 10 600 tukkukauppaa. Näistä yli 100 henkilöä työllisti 118 yritystä ja keskisuuria oli 116. Alle 50 henkilön yrityksiä oli 10 400 ja aivan pieniä, alle viisi henkilöä työllistäviä runsaat 8 300.

Suhdannekäännö ei vielä hillinnyt yritysten perustamista, sillä vuoden 1990 aikana aloitti 1 700 uutta yritystä, yhtä paljon kuin vuotta aiemmin. Lopettamiset lisääntyivät jo paljon: viime vuonna sulki ovensa lähes 900 tukkukauppaa, mikä on puolet enemmän kuin vuonna 1989. Agentuuritoimintaa harjoitti yli 2 000 yritystä, niistä uusia 250. Toimintansa lopetti runsaat kaksisataa agentuuria.



Kuvio 4. Käyttöomaisuuden lisäykset ja vähennykset toimialoittain, miljardia markkaa.

Toimiala	Yrityksiä perusjoukossa	Yrityksiä otoksessa	Korotukseen hyväksytyt	Peittävyys liikevaihdosta %
411 Yleistukkukauppa	6	6	6	100,0
412 Ravinto- ja nautintoainetukkukauppa	944	86	72	60,1
413 Tekstiilien, vaatteiden ja nahkatuotteiden tukkukauppa	1 071	107	79	38,7
414 Rauta- ja rakennustarviketukkukauppa sekä sähkötarvike- ja kodintekniikan tukkukauppa	2 172	102	87	54,7
416 Polttoaine- ja raaka-ainetukkukauppa	979	59	46	80,1
417 Koneiden ja muiden pääomatarvojen tukkukauppa	3 013	117	112	59,9
418 Muu tukkukauppa	2 456	83	69	49,0
41 TUKKUKAUPPA	10 641	560	471	68,3
420 Agentuuritoiminta	2 057	78	66	39,6

1. Tunnuslukuja ja muita eriä
Nyckeltal och övriga poster
Key ratios and other items

	411	412	413	414	416	417	418	41	420
	Yleistukku- kauppa	Ravinto- ja nautintoaine- tukkukauppa	Tekstiilien, vaatteiden ja nahkautovien tukkukauppa	Rauta- ja rak.tarv. sähkölaitte- ja kodintekniikan tukkukauppa	Polttoaine- ja raaka-aine- tukkukauppa	Koneiden ja muiden päätöma- tavaroitten tukkukauppa	Muu tukku- kauppa	Tukkukauppa yhteensä	Agentuurit- termitia
	Allmän parihandeli	Parihandeli med livs- och njutningsmedel	Parihandeli med textiler, kläder och lädervaror	Parihandeli med järn- o. byggvaror eläintar och hushållsmaskiner	Parihandeli med bränslen och råvaror	Parihandeli med maskiner och andra kapitalvaror	Övrig parihandeli	Parihandeli sammantlagt	Agentur- verksamhet
Laeuus									
Omlaattning									
Likevaihto									
Omsättning, milj.mk	33 309,8	12 097,8	3 425,0	27 060,7	16 750,9	41 267,7	13 937,2	147 849,1	3 705,0
1989	34 113,0	14 262,4	3 260,9	25 721,9	20 398,4	42 617,1	14 973,1	155 346,8	3 461,5
1990									
Henkilöstö									
Personal	6 914	5 331	2 834	18809	5658	28297	13212	81055	5754
1989	6 615	6 327	2 517	18078	6287	29288	13412	82524	5565
1990									
Tehokkuus									
Effektivitet	4 817,7	2 269,3	1 208,5	1 438,7	2 960,6	1 458,4	1 054,9	1 824,1	643,9
Likevaihto / henkilöstö	5 156,9	2 254,2	1 295,5	1 422,8	3 244,5	1 455,1	1 116,4	1 882,4	622,0
Omsättning / personal, 1000 mk									
1989									
1990									
Löner									
Löner / personal, 1000 mk	115,9	94,8	82,8	115,3	122,4	136,3	107,5	119,4	127,4
1989	122,1	102,2	94,2	118,3	142,1	144,7	126,6	129,2	101,7
1990									
Palkat ja muut henkilöstökulut / henkilöstö									
Löner och övriga personalkostnader / personal 1000 mk	148,9	121,9	102,7	144,7	163,5	174,5	135,6	152,3	161,0
1989	163,1	131,4	118,1	150,2	194,4	186,4	168,3	168,0	128,5
1990									
Kulurakenne, % liikevaihdosta									
Kostnadsstruktur i % av omsättning									
Aiheet ja tarvikkeet									
Material och förnödenheter	92,7	90,4	78,0	80,1	82,6	75,9	69,1	81,8	37,5
1989	90,0	88,3	78,1	77,5	83,5	74,4	67,9	80,3	42,7
1990									
Palkat									
Löner	2,4	4,2	6,9	8,0	4,1	9,3	10,2	6,5	19,8
1989	2,4	4,5	7,3	8,3	4,4	9,9	11,3	6,9	16,3
1990									
Palkat ja muut henkilöstökulut									
Löner och övriga personalkostnader	3,1	5,4	8,5	10,1	5,5	12,0	12,9	8,3	25,0
1989	3,2	5,8	9,1	10,6	6,0	12,8	15,1	8,9	20,7
1990									
Vuokrat									
Hyror	1,9	0,8	1,8	1,6	1,3	1,5	1,7	1,5	3,6
1989	2,0	0,8	2,2	1,6	1,4	2,0	2,1	1,7	3,6
1990									
Mainos- ja markkinointikulut									
Reklam- och marknadsföringskostnader	0,7	0,7	1,3	1,3	0,8	1,2	2,8	1,2	1,9
1989	0,8	0,7	1,6	1,3	0,8	1,3	3,9	1,3	2,4
1990									
Kirjainpidon polistot									
Bokföringsmässiga avskrivningar	0,9	0,8	0,9	1,1	2,6	1,6	2,1	1,4	2,9
1989	0,9	1,1	1,1	1,1	2,7	1,8	2,1	1,6	2,3
1990									

1. Tunnuslukuja ja muita eriä
Nyckeltal och övriga poster
Key ratios and other items

	411	412	413	414	416	417	418	41	420
	Yleistukku- kauppa	Ravinto- ja naunintoaine- tukkukauppa	Tekstiilien, vaatteiden ja nahkatuotteiden tukkukauppa	Rauta- ja rakentä- väline- ja kone- ja koneosien tukkukauppa	Polttoaine- ja raaka-aine- tukkukauppa	Koneiden ja muiden päätoma- lavaroiden tukkukauppa	Muu tukku- kauppa	Tukkukauppa yhteensä	Agentuurit- toiminta
	Allmän partihandel	Partihandel med livs- och njutningsmedel	Partihandel med textiler, kläder och lädervaror	Partihandel med lärn- o. byggvaror särskilt och hushållsmaskiner	Partihandel med bränslen och råvaror	Partihandel med maskiner och andra kapitalvaror	Övrig partihandel	Partihandel sammantaget	Agentur- verksamhet
Korkokulut									
Räntekostnader									
1989	0,6	0,9	1,7	1,4	1,0	1,4	1,7	1,2	18,8
1990	0,8	1,0	2,8	2,1	1,5	2,3	1,7	1,7	21,3
Väritömmät verot									
Direkta skatter									
1989	0,1	0,3	1,3	0,8	1,1	1,3	1,3	0,8	1,7
1990	0,4	0,4	1,2	0,9	1,1	1,1	1,2	0,8	1,3
Kannattavuus									
Lönsämihet									
Myyntikate-%									
Föresäljningsbidrag i %									
1989	8,4	10,6	23,2	21,1	18,4	23,4	30,2	18,6	63,0
1990	8,6	10,8	22,6	19,7	17,7	24,4	31,2	18,6	58,0
Käyttökate-%									
Driftsbidrag i %									
1989	1,2	1,8	6,3	4,0	7,2	5,2	6,8	4,2	20,0
1990	1,0	1,8	4,9	3,4	5,9	3,8	4,7	3,3	19,1
Rahotustulos-%									
Finansieringsresultat i %									
1989	1,7	1,2	4,1	2,7	5,7	3,9	5,2	3,3	4,7
1990	1,2	1,9	1,6	2,0	4,7	2,0	2,8	2,2	1,8
Kokonaisitulo-%									
Totalresultat i %									
1989	1,1	1,4	4,6	2,2	3,2	3,0	3,6	2,4	2,4
1990	0,5	0,7	1,1	0,9	2,4	0,7	1,1	0,9	0,1
Sijoitetun pääoman tuotto-%									
Avkastnings-% på investerat kapital									
1989	6,7	9,1	19,1	11,9	21,2	16,3	13,7	13,4	13,0
1990	5,6	9,7	11,8	11,4	15,7	10,6	9,0	10,2	11,3
Raholitus									
Finansiering									
Nettokorot / liikevaihto									
Räntor (netto) / omsättning, %									
1989	0,7	-0,3	-1,0	-0,5	-0,4	-0,0	-0,4	-0,1	-13,8
1990	0,7	0,3	-2,1	-0,9	-0,4	-0,8	-0,6	-0,3	-16,0
Kokonaisvelat / liikevaihto									
Skulder totalt / omsättning, %									
1989	24,1	26,4	40,1	31,2	33,0	35,7	37,9	31,5	290,0
1990	23,1	29,1	47,1	33,7	33,3	42,9	35,9	33,9	264,6
Omanvaraisuusaste									
Soliditet									
1989	43,1	26,3	32,4	38,5	33,2	36,4	44,5	36,1	7,2
1990	42,8	31,5	23,5	34,7	34,9	29,0	42,3	34,7	5,4
Velkaantumisaste									
Skuldsättningsgrad									
1989	1,3	2,8	2,1	1,6	2,0	1,7	1,2	1,6	12,8
1990	1,3	2,2	3,3	1,9	1,9	2,4	1,4	1,9	17,5
Quick ratio									
1989	1,4	1,0	1,0	1,1	1,0	1,2	1,2	1,2	1,1
1990	1,5	1,2	0,8	1,2	1,0	1,0	1,0	1,1	1,0

1. Tunnuslukuja ja muita eriä
Nyckeltal och övriga poster
Key ratios and other items

	411	412	413	416	417	418	41	420
	Yleistukku- kauppa	Ravinto- ja nautintuotteen tukku- ja kauppa	Tekstiilien, vaatteiden ja nahkavuotteiden tukku- ja kauppa	Polttoaine- ja raaka-ainekäytön tukku- ja kauppa	Koneiden ja muiden laitteiden tukku- ja kauppa	Muu tukku- kauppa	Tukku- ja yhteensä	Agenttu- toiminta
	Allmän parihandel	Parihandel med live- och njutningsmedel	Parihandel med textiler, kläder och lädervaror	Parihandel med järn- o. byggvaror eläntärlä och hushållsmaskiner	Parihandel med maskiner och andra kapitalvaror	Övrig parihandel	Parihandel sammanslagd	Agentur- verksamhet
Investoinnit								
Investeringar								
Nettoinvestoinnit / liikevaihto								
Nettoinvesteringar / omsäkring, %	1,7	1,1	0,2	4,3	2,5	4,0	2,6	13,5
1989	1,5	2,5	1,7	4,2	4,4	7,2	3,4	1,6
1990								
Rahoitusulos / investoinnit								
Finansieringsresultat / investeringar, %	75,7	54,7	161,3	100,8	100,2	68,6	84,8	31,4
1989	59,1	55,4	74,2	92,8	37,4	32,3	49,7	51,7
1990								
Poistot / investoinnit								
Avskrivningar / investeringar, %	38,0	36,3	35,7	45,9	41,2	28,1	36,7	19,2
1989	44,2	32,7	47,7	53,8	35,3	24,1	34,9	67,5
1990								
Varaukset								
Reservit								
Varastovaraukset - %								
Lagerreservit, %	33,8	18,1	27,2	33,5	24,5	27,8	26,4	14,2
1989	29,5	15,8	17,5	30,2	17,1	20,7	21,6	6,1
1990								
Toimintavaraukset / palkat								
Driftreservit / lönet, %	26,5	14,8	18,0	19,9	17,0	21,0	18,9	11,5
1989	31,2	15,6	14,5	20,4	15,1	21,0	19,1	12,9
1990								

Tunnusluvut

Rahoitusulos	= Käyttökate + rahoitusuotot ja -kulut / oikaistut verot
Kokonaistulos	= Rahoitusulos / kirjanpidon poistot + käyttöomaisuuden myyntivoitot + saadut konserniavustukset / maksetut konserniavustukset + muut tuotot ja kulut
Sijoitetun pääoman tuotto-%	= Tulos rahoituserien jälkeen + korkokulut + muut vieraan pääoman kulut / korollinen vieras pääoma + arvostuserät + varaukset + oma pääoma
Omaraisuisuusaste	= Oma pääoma + varaukset + arvostuserät / Vastattavaa yhteensä / ennakkomaksut
Velkaantumisaste	= Vieras pääoma / ennakkomaksut / oma pääoma + varaukset + arvostuserät
Quick ratio	= Rahoitusomaisuus / lyhytaikainen vieras pääoma / ennakkomaksut

Nyckeltal

Finansieringsresultat	= Driftbidrag + finansieringsinläkter och -kostnader / korrigerade skatter
Totalresultat	= Finansieringsresultat / bokföringsmässiga avskrivningar + försäljningsvinst av anläggningstillgångar + erhållna koncernbidrag / betalda koncernbidrag + övriga inläkter och kostnader
Avkastnings-% på investerat kapital	= Resultat efter finansiella poster + räntekostnader + övriga kostnader för främmande kapital / räntebelaggt främmande kapital + värderingsposter + reserveringar + eget kapital
Soliditet	= Eget kapital + reserveringar + värderingsp. / passiva sammanlagt / försöksbetaln.
Skuldsättningsgrad	= Främmande kapital / försöksbetaln. / eget kapital + reserveringar + värderingsp.
Quick ratio	= Finansieringsullgångar / kortfristigt främmande kapital / försöksbetalningar

2. Tuloslaskelma
Resultaträkning
Income statement

1 000 000 mk

	411	412	413	414	416	417	418	41	420
	Yleistu- kauppa	Ravinto- ja nautintoaine- tuokkukauppa	Tekstiilien, vaatteiden ja nahkatuotteiden tuokkukauppa	Rauta- ja raktarv. sähkötarvikke- ja kodintekniikan tuokkukauppa pöytä- ja lattia- laminointi- laatat, blytytävät elänteknikat ja hushälmämaskiinit	Polttoaine- ja raaka-aine- tuokkukauppa	Koneiden ja muiden pääoma- tavaroitten pöytä- ja lattia- laminointi- laatat, blytytävät laatat ja kaptilaivarot	Muu tuok- kauppa	Tuokkukauppa yhteensä	Agenttu- toiminta
	Allmän parihandel	Parihandel med livs- och njutningsmedel	Parihandel med textiler, kläder och lädvaror	Parihandel med batterier, elkärlar och hushälmämaski- ner	Parihandel med batterier, elkärlar och råvaror	Övrig parihandel	Parihandel samma- lagt	Agentur- verksamhet	
Rahoitustuotot ja -kulut:									
Finansieringsintätker och -kostnader:									
Korktuotot	510,1	196,1	24,4	300,9	222,1	649,9	168,0	2071,5	180,7
Räntelätker									
Osiqngot ja osuuskorot	7,2	20,0	9,1	90,6	41,4	85,3	21,2	274,8	1,4
Dividender och andelsräntor									
Kurssivoitot	5,0	1,2	0,6	41,1	17,7	68,8	1,4	135,8	9,7
Kurssivahster									
Muut rahoitustuotot	1,3	9,2	0,7	3,5	1,4	1,7	7,8	25,6	0,7
Övriga finansieringsintätker									
Korkokulut	-280,3	-148,8	-92,8	-537,6	-295,9	-977,4	-261,6	-2594,3	-736,0
Räntekostnader									
Kurssiapploot	-1,7	-0,5	-4,2	-12,0	-6,4	-77,2	-12,7	-114,7	-2,8
Kursiförluster									
Muut vieraan pääoman kulut	-25,3	-7,9	-5,6	-19,7	-7,6	-68,8	-19,1	-154,0	-7,0
Övriga kostnader för främmande kapital									
Rahoitustuotot ja -kulut yhteensä	216,2	69,3	-67,8	-133,1	-27,2	-317,7	-95,0	-355,4	-553,2
Finansieringsintätker och -kostnader sammanlagt									
Tulos rahoituserien jälkeän	236,4	167,0	57,7	461,9	621,1	512,8	288,0	2344,9	25,8
Resultat efter finansieringsposter									
Käytönsäisäisuuden myyntivoitot (verolliset ja verovapaat)									
Försäljningsvinst av anläggningstillgångar	97,2	38,1	1,9	58,7	28,3	52,6	8,1	285,0	1,8
(skattepliktig och skattefri)									
Erhållna koncernbidrag									
Saadut konsernlavastukset									
Maksatut konsernlavastukset		36,0	2,9	63,7	45,3	189,8	52,2	390,0	12,9
Betaldä koncernbidrag	-77,0	-104,4	-8,2	-247,7	-11,3	-205,7	-29,2	-683,4	-0,3
Muut tuotot ja kulut									
Övriga intätker och kostnader	36,3	14,5	21,2	120,6	24,1	203,0	26,2	445,9	9,5
Tulos ennen veroitusta ja veroja									
Resultat före reserverfrägar och skatter	292,8	151,2	75,6	457,3	707,5	752,5	345,3	2782,4	49,8

2. Tuloslaskelma
Resultaträkning
Income statement

1 000 000 mk

	411	412	413	414	416	417	418	41	420
Varausten muutos: ¹									
Förändring av reserveringar:									
Investointivaraus	-79,0	-6,7	-1,3	-27,3	-55,7	-40,5	-23,6	-234,1	-0,9
Investeringreservering									
Luottotappiovaraus	1,9	1,4	0,5	28,1	18,4	12,2	17,9	80,3	0,9
Kreditforustreservering									
Toimintivaraus	-41,8	-7,6	-1,9	-55,2	6,3	-3,8	-23,5	-127,5	-9,2
Driftreservering									
Varaustovaraus (varaston aliarvostus)	247,8	23,4	30,8	222,1	-19,1	301,6	146,0	952,7	3,0
Lagerreserv (nedskrivning av lager)									
Muut varaukset	-27,2	-	2,9	-0,7	-9,6	4,2	0,2	-30,3	0,3
Övriga reserveringar									
Varospäiden tuottojen yhteensä	101,7	10,6	31,0	166,9	-59,7	273,6	116,9	641,0	-5,9
Förändring av reserveringar sammanlagt	-	-2,2	-	-	-	-	-	-2,2	-
Verospäiden tuottojen sllirrot omaan pääomaan									
Överföring av skattefria intäkter mot eget kapital									
Väljtmät verot:									
Direkta skatter:									
Väljtmät verot/Veronpalautukset	-130,1	-57,1	-38,6	-223,9	-219,0	-464,1	-179,6	-1312,4	-44,7
Direkta skatter/skatteförbättring									
Omasta pääomasta katetut verot	6,4	7,1	-	0,3	1,5	2,1	-	17,5	-
Skatter läckta med eget kapital									
Veronpalautusten sllirrot omaan pääomaan									
Överföring av skatteförbättring mot eget kapital									
Väljtmät verot yhteensä									
Direkta skatter sammanlagt	-123,7	-50,0	-38,6	-223,6	-218,7	-462,0	-179,7	-1296,2	-44,7
Tilikauden tulos	270,9	109,5	68,0	400,7	429,2	564,2	282,5	2124,9	-0,8
Räkenskapsperiodens resultat									

¹ Lisäys -, vähennys +
Ökning -, minskning +

3. Tase
Balans
Balance sheet

1 000 000 mk

	411 Yleiskau- kauppa	412 Ravinto- ja ravintola- kauppa	413 Tekstiilien, vaatteiden ja kengäiden kauppa	414 Rauti- ja rak- sähköalvikke- ja koneosien kauppa	416 Polttoaine- ja raaka-aine- kauppa	417 Koneiden ja muiden pääoma- tavaroitten kauppa	418 Muu tukku- kauppa	41 Tukkukauppa yhteensä	420 Agentuurit- toiminta
Vastaavaa									
Aktiva									
Rahoitusomaisuus:									
Finansieringstillgångar:									
Kassa och banklåggodhavanden	785,4	316,8	130,6	509,9	431,4	1653,1	394,4	4221,7	668,0
Myntisaamiset									
Förelägsfordringar	3214,3	1794,7	417,1	3194,9	2930,1	6431,3	1823,9	19806,3	6392,6
Länsaamiset									
Lånefordringar	3509,7	587,9	108,0	957,1	678,1	1566,5	487,4	7894,8	395,1
Ennakkomaksut									
Förskottsbelåningar	21,2	23,3	9,0	29,0	54,3	242,7	25,8	405,4	71,2
Siiroaamiset									
Resultatregleringar	351,5	211,3	87,6	481,5	409,1	755,1	194,0	2490,2	187,8
Muut rahoitusvarat									
Övriga finansieringstillgångar	875,4	686,4	32,4	832,8	582,9	1748,7	520,4	5279,1	369,0
Rahoitusomaisuus yhteensä	8757,5	3620,5	784,7	6005,3	5086,0	12397,4	3446,0	40097,5	8083,7
Finansieringstillgångar sammanlagt	2259,6	1012,2	809,2	3427,9	2222,8	6756,4	2855,7	19343,9	268,8
Vaihto-omaisuus									
Omsättningsstillgångar									
Käyttöomaisuus ja muut pitkävaikutteiset menot									
Anläggningstillgångar och övriga utgifter med lång verkningstid	202,1	4,6	0,3	8,6	84,2	39,3	0,0	339,0	-
Keskeneräiset omat työt									
Häväröfga egna arbeten				5,3	31,6	10,6		47,4	
Ennakkomaksut									
Förskottsbelåningar									
Tonit, maa- ja vesialueet	281,7	52,8	17,8	174,8	207,9	274,4	82,4	1091,7	76,7
Tomter, jord- och vattenområden									
Rakennukset ja rakennelmat	973,8	510,2	106,7	1208,9	786,6	1379,6	789,0	5754,7	435,7
Byggnader och konstruktioner									
Koneet, kalusto ja kuljetusvälineet	385,1	315,0	93,8	577,6	1039,7	1733,9	519,4	4664,5	274,9
Maskiner, inventarier och transportmedel									
Muut aineelliset hyödykkeet	19,1	2,8	1,7	12,3	84,3	42,4	4,8	167,4	0,2
Övriga materiaellia tilgångar									
Aktier och andelar	666,8	445,8	176,1	1632,0	654,5	2099,8	1139,1	6814,0	456,9
Aineettomat oikeudet									
Inmateriaallia rättigheter	0,0	21,7	1,1	12,5	23,0	54,2	20,0	132,6	1,0
Muut pitkävaikutteiset menot									
Övriga utgifter med lång verkningstid	180,7	53,2	7,3	123,5	109,8	588,8	371,0	1434,3	49,2
Käyttöomaisuus ja muut pitkävaikutteiset menot yhteensä	2709,3	1405,9	404,7	3755,5	3021,7	6222,9	2925,6	20445,7	1294,6
Anläggningstillgångar och övriga utgifter med lång verkningstid sammanlagt									

3. Tase
Balans
Balance sheet

1 000 000 mk

Muut pitkäaikaiset sijoitukset
Övriga långfristiga placeringar

Arvostuserät

Värdningsposter

Vastaavaa yhteensä

Aktiva sammanlagt

Vastattavaa

Passiva

Lyhytaikainen vieras pääoma:

Kortfristig främmande kapital:

Ostovelat

Leverandörsskulder

Ennakkomaksut

Förskottsbetalningar

Sitovelat

Resultatregleringar

Rahoitusvelkaset

Finansieringsväxlar

Muut lyhytaikaiset velat

Övriga kortfristiga lån

Lyhytaikainen vieras pääoma yhteensä

Kortfristig främmande kapital sammanlagt

Pitkäaikainen vieras pääoma:

Långfristigt främmande kapital:

Lainat rahoituslaitoksilta

Lån av penninginrättningar

Eläkelainat

Pensionslån

Muut pitkäaikaiset velat

Övriga långfristiga lån

Pitkäaikainen vieras pääoma yhteensä

Långfristigt främmande kapital sammanlagt

Arvostuserät

Värdningsposter

	414	416	417	418	41	420
	Rauta- ja rak. tarv. sähkötarvikke- ja kodinteollisuuden tukkukauppa	Polttoaine- ja rasva-ainetukkukauppa	Koneiden ja muiden pääomelavarojen tukkukauppa	Muu tukkukauppa	Tukkukauppa yhteensä	Agentuuritoiminta
	Parihandeli metalli- ja tekstiilivaroiden kanssa, huushaltäskoneet	Parihandeli metalli- ja tekstiilivaroiden kanssa, huushaltäskoneet	Parihandeli metalli- ja tekstiilivaroiden kanssa, huushaltäskoneet	Övrig parihandeli	Parihandeli sammanlagt	Agentuuriverksamhet
	3,0	0,1	2,5	0,1	11,4	0,2
	29,1	85,4	54,2	18,7	208,7	34,0
	13220,8	10416,0	25433,3	9246,2	80107,1	9681,4
	413	412	411			
	Tekstiilien, vaatteen, nahkatuotteiden tukkukauppa	Ravinto- ja nautintoaine-tukkukauppa	Yleistukku-kauppa			
	Parihandeli metalli- ja tekstiilivaroiden kanssa, huushaltäskoneet	Parihandeli eläin- ja kasviöljyjen, eläin- ja kasviöljyjen, eläin- ja kasviöljyjen kanssa, huushaltäskoneet	Allmän parihandeli			
	5,4	0,3				
	0,3	18,5	2,5			
	2004,3	6057,5	13729,0			
	382,3	2112,7	3409,9			
	5,3	11,3	32,8			
	188,3	479,9	571,7			
	56,6	96,7	0,2			
	357,2	375,0	1812,0			
	989,7	3075,5	5826,6			
	355,5	631,3	1074,4			
	56,6	207,3	183,1			
	132,9	236,0	781,5			
	544,9	1074,6	2039,0			
	3,0	-	1,3			

3. Tase

Balans

Balance sheet

	411	412	413	414	416	417	418	41	420
	Yleisliik- kauppa	Ravinto- ja nautointai- tukkukauppa	Tekstiilien, vaatteiden ja nahkavuotteiden tukkukauppa	Rauta-, ja rak- tarv. sähkötarvike- ja kodikonealan tukkukauppa	Polttoaine- ja raaka-aine- tukkukauppa	Koneiden ja muiden pääoma- tavaroiden tukkukauppa	Muu lii- kauppa	Tukkukauppa yhteensä	Agentuurit- toiminta
	Allmän parihandel	Parihandel med live- och njutningsmedel	Parihandel med textiler, lädär och lädervaror	Parihandel med järn- o. byggvaror elämrklar och hushållsmaskiner	Parihandel med bränslen och råvaror	Parihandel med maskiner och andra kapitalvaror	Övrig parihandel	Parihandel samma- nlagt	Agentur- verksamhet
1 000 000 mk									
Varaukset:									
Reservieringar:									
Investointivaraus	687,8	289,6	56,7	404,6	606,8	782,8	692,8	3521,1	15,6
Investieringsreservering									
Luottotappovaraus	180,0	29,7	9,1	80,5	85,1	137,5	44,2	566,1	109,2
Kreditförstreservering									
Toimintavaraus	251,6	101,2	34,3	469,5	182,0	642,1	357,2	2037,9	72,8
Driftsavaraus	686,2	160,4	141,8	800,8	671,1	1154,6	590,2	4185,1	16,5
Varastovaraus (varaston allianostus)									
Lagerserv (nedskrivning av lager)									
Muut varaukset	128,1	9,8	3,9	13,2	36,8	29,6	0,7	222,1	3,7
Övriga reserveringar	1913,8	590,7	245,7	1768,6	1581,8	2746,6	1685,1	10532,3	217,8
Varaukset yhteensä									
Reservieringar samma- lagt									
Oma pääoma:									
Eget kapital:									
Osake- tai osuuspääoma tai yhtiömiesten sijoittama kiinteä pääoma	930,2	271,5	78,1	863,4	762,0	1825,0	670,4	5400,6	96,4
Akkie- eller andelskapital eller fast kapital som bolagsmännen placerat				10,0		131,2	0,1	141,3	
Osakeantit (rekisterömrätön osakepääoma)									
Aktiemission (registrerat aktiekapital)									
Vararahasto	1039,6	308,5	2,5	261,8	64,2	541,7	321,4	2539,7	20,6
Reservfond									
Arvonkorotusrahasto	30,1	15,9	10,6	177,5	3,8	330,8	65,7	634,5	222,8
Värdelöfningsfond									
Muu oma pääoma/pääomanväjäus	1677,6	611,3	61,8	1071,6	777,5	1002,5	848,6	6051,0	-35,1
Övrigt eget kapital/kapitalunderskott									
Tilikauden tulos	270,9	109,5	68,0	400,7	429,2	564,2	282,5	2124,9	-0,8
Räkenskapsperiodens resultat									
Oma pääoma yhteensä	3948,3	1316,7	221,0	2785,1	2036,8	4395,4	2188,6	16891,9	303,9
Eget kapital samma- lagt									
Vastattavaa yhteensä	13729,0	6057,5	2004,3	13220,8	10416,0	25433,3	9246,2	80107,1	9681,4
Passiva samma- lagt									
Korollinen vieras pääoma									
Räntebelägi främmande kapital	3790,6	1443,1	885,0	4492,0	2312,8	8337,8	2552,2	23813,6	6331,6

4. Investoinnit
Investeringar
Investments

1 000 000 mk

	411 Yleistukku- kauppa	412 Ravinto- ja nautintoaine- tukkukauppa	413 Tekstiilien, vaatteiden ja nahkateollisuuden tukkukauppa	414 Rauta- ja raktav. sähkötarvikke- koneineen tukkukauppa	415 Parihandel med järn- o. byggvaror elantilar och hushållsmaskiner	416 Politoaine- ja raaka-aine- tukkukauppa	417 Koneiden ja muiden pädöma- tavaroiden tukkukauppa	418 Muu tukku- kauppa	419 Ovrig parihandel	420 Agentuur- toiminta
Tontit, maa- ja vesialueet										
Tomit, jord- och vattenområden										
Lisäykset - Ökringar	27,8	4,5	0,3	12,1	22,6	35,0	7,8	110,0	0,2	
Vähennykset - Minskingar	-10,7	-8,1	-	-8,6	-6,8	-4,7	-0,0	-38,9	-0,5	
Rakennukset ja rakennelmat										
Byggnader och konstruktioner										
Lisäykset - Ökringar	177,0	192,8	18,1	168,1	262,1	244,2	284,2	1 346,5	2,5	
Vähennykset - Minskingar	-66,5	-63,2	-0,0	-17,5	-37,2	-13,3	-10,5	-208,2	-6,8	
Koneet, kalusto ja kuljetusvälineet										
Maskiner, inventarier och transportmedel										
Lisäykset - Ökringar	175,3	174,9	41,2	294,2	644,8	941,8	325,1	2 597,2	80,0	
Vähennykset - Minskingar	-13,2	-32,1	-12,2	-158,3	-83,7	-147,3	-65,2	-512,0	-19,4	
Osakkeet ja osuudet										
Aktier och andelar										
Lisäykset - Ökringar	277,1	84,0	10,4	599,3	21,3	541,6	638,6	2 172,2	11,9	
Vähennykset - Minskingar	-125,1	-24,7	-4,9	-331,1	-4,7	-197,0	-141,8	-829,4	-38,5	
Muu käyttöönsaatus										
Övriga anläggningstillgångar										
Lisäykset - Ökringar	55,1	28,1	2,2	79,3	80,9	489,0	58,1	772,8	25,1	
Vähennykset - Minskingar	-0,3	-5,9	-0,1	-28,6	-33,2	-5,4	-13,1	-86,6	-0,4	
Käytönsaatus ja muut pitkävaikutteiset menot yhteensä										
Anläggningstillgångar och övriga utgifter med lång verkningstid sammanlagt										
Lisäykset - Ökringar	712,3	484,3	72,1	1 153,0	1 031,7	2 231,5	1 313,8	6 998,8	119,7	
Vähennykset - Minskingar	-215,7	-134,0	-17,2	-544,1	-165,7	-367,7	-230,7	-1 675,1	-65,5	

5. Käyttöomaisuus
Anläggningstillgångar
Fixed assets

	411 Yleistukku- kauppa	412 Ravinto- ja nautintoaine- tukkukauppa	413 Tekstiilien, vaatteiden ja nahkatuotteiden tukkukauppa	414 Rauta-, ja rak- tarv. sähkötarvikke- ja konekonekannan tukkukauppa	415 Polttoaine- ja raaka-aine- tukkukauppa	416 Koneiden ja muiden päätöma- tavaroitten tukkukauppa	417 Parihandeli muun kuin parihandelin alustavien tuotteiden myynti- ja ostot	418 Muu tukku- kauppa	419 Parihandeli sammanlaisia tuotteita myyvästä yhtiöstä	420 Agentuurit- toiminta
1 000 000 mk										
Kirjanpitoarvo tilikauden alussa ilman arvonorotuksia										
Bokföringsvärde vid räkenskapsperiodens början utan värdeförhöjningar	2393,6	1177,7	371,3	3 210,0	2 764,9	4 725,9	2 260,9	16 904,4		1 081,3
Edollisten tilikauden arvonorotukset										
Värdförhöjningar under tidigare räkenskapsperioder	33,4	16,5	7,7	172,7	90,9	408,0	70,5	799,6		238,2
Kirjanpitoarvo tilikauden alussa	2426,9	1194,2	379,0	3 382,7	2 855,8	5 134,0	2 331,4	17 704,0		1 319,5
Bokföringsvärde vid räkenskapsperiodens början										
Lisäykset (hankintameno)	712,3	484,3	72,1	1 153,0	1 031,7	2 231,5	1 313,8	6 998,8		119,7
Ökningar (anskaffningsvärdi)										
Katettu varauksilla, investointiavustuksilla yms.				-33,2	-171,7	-58,0	-191,0	-473,7		-
Täcktä med reserveringar, investeringsbidrag o.d.		-18,0	-1,9	-544,1	-165,7	-367,7	-230,7	-1 675,1		-65,5
Vähennykset (luovutushinta, muu vastike)	-215,7	-134,0	-17,2	58,6	27,8	45,5	7,9	277,0		1,8
Minskningar (överlåtelsepris, övrigt vederlag)										
Myyntivoitto/-tappio tai vastaava	97,2	38,0	1,9	-279,0	-555,5	-786,9	-316,5	-2 445,4		-80,8
Försäljningsvinst/-förlust eller dylik										
Kirjanpidon poistot	-314,7	-158,5	-34,4							
Bokföringsvärdet avskrivningar										
Arvonorotukset tilikauden aikana (peruutukset minusmerkkinä)	3,3	-0,1	5,2	17,4	-0,7	24,4	10,7	60,2		-
Värdförhöjningar under räkenskapsperiod (annulering med minusförtecken)										
Kirjanpitoarvo tilikauden lopussa	2709,3	1405,9	404,7	3 755,5	3 021,7	6 222,9	2 925,6	20 445,7		1 294,6
Bokföringsvärde vid räkenskapsperiodens slut										



PL-PB 504
00101 Helsinki-Helsingfors

Tukkukaupan tilinpäätöstilasto

Partihandelns bokslutsstatistik
1990

SVT Suomen Virallinen Tilasto
Finlands Officiella Statistik
Official Statistics of Finland

Central Statistical
Office of Finland

Enterprises
1991:14

Tiedustelut - Förfrågningar:

Kari Sinisalo
Kari-Pekka Niemi
Aulikki Aho
(90) 17 341

Julkaisujen myynti:

Försäljning:

Hinta — Pris

Tilastokeskus
PL 504
00101 Helsinki
Puh. (90) 173 41

Statistikcentralen
PB 504
00101 Helsingfors
Tel. (90) 173 41

50 mk

ISSN 0784-8463
= Yritykset
ISSN 0784-9095