


Oikeustilastollinen vuosikirja 2007

Rättsstatistisk årsbok

Yearbook of Justice Statistics



Oikeustilastollinen vuosikirja 2007

Rättsstatistisk årsbok

Yearbook of Justice Statistics

Tiedustelut – Förfrågningar – Inquiries:

*Riitta Forsman
+358 9 17 341*

*oikeus.oikeusolot@tilastokeskus.fi
oikeus.rikostilastot@tilastokeskus.fi
<http://tilastokeskus.fi/til/oik.html>*

Kansikuva – Pämbild – Cover graphics: Jannis Mavrostomos

**Suomen virallinen tilasto
Finlands officiella statistik
Official Statistics of Finland**

© 2008 *Tilastokeskus – Statistikcentralen – Statistics Finland*

*Tietoja lainattaessa lähteenä on mainittava Tilastokeskus.
Uppgifterna får lånas med uppgivande av Statistikcentralen som källa.
Quoting is encouraged provided Statistics Finland is acknowledged as the source.*

Tilastojen laatuselosteet: <http://tilastokeskus.fi/til/oik.html>

*ISSN 1795–5165
= Suomen virallinen tilasto
ISSN 1236–2638
ISBN 978–952–467–788–2*

Multiprint, Helsinki 2008

Alkusanat

Tilastokeskus julkaisee vuosittain Oikeustilastollisen vuosikirjan. Kirja sisältää keskeiset tulokset aikaisemmista Poliisin tietoon tullut rikollisuus-, Tuomioistuinten tutkimat rikokset-, Tuomioistuinten toiminta-, Konkurssitiedote- ja Vankitilasto- nimisistä julkaisuista.

Kirja korvaa edellä luetellut (SVT) julkaisut. Julkaisuissa aikaisemmin esitetyt taulukot tehdään edelleen ja tietoja niistä on saatavissa Tilastokeskuksesta. Edelleen tuotetaan vuosittaiset, neljännesvuosittaiset ja kuukausittaiset ennakkotilastot.

Vuosikirja ei ole sisällöllisesti yhtä tiukasti rajattu kuin aikaisemmat oikeustilastojulkaisut. Kirjassa esitetään myös eri tutkimusten tuloksia ja joidenkin muiden viranomaisten tuottamia tilastoja.

Julkaisun kieli on suomi. Julkaisuun on liitetty myös ruotsin- ja englanninkielinen tiivistelmä. Tilastotaulut esitetään suomeksi, ruotsiksi ja englanniksi sekä tekstitaulukot ja kuviot suomeksi ja englanniksi. Käytetyt nimikkeistöt kuten siviiliasiain nimikkeistö ja toimialaluokitus ovat saatavissa ruotsin- ja englanninkielisinä Tilastokeskuksesta.

Tilastokeskuksessa kirjan toimituskuntaan ovat kuuluneet Riitta Forsman, Heli Hiltunen, Pekka Hänninen, Jorma Kallio ja Tuomo Niskanen.

Helsingissä huhtikuussa 2008

Förord

Statistikcentralen utger årligen Rättsstatistisk årsbok. Boken innehåller de mest centrala resultaten ur de tidigare publikationerna Brottslighet som kommit till polisens kännedom, Brott som undersökts av domstolar, Domstolarnas verksamhet, Konkurser och Fångstatistik.

Boken ersätter de ovannämnda (FOS) publikationerna. De tabeller som tidigare funnits i publikationerna sammanställs fortsättningsvis och uppgifter om dem finns tillgängliga på Statistikcentralen. Alltjämt produceras också preliminär statistik årsvis, kvartalsvis och månadsvis.

Årsboken är inte innehållsmässigt lika strikt avgränsad som de tidigare rättsstatistiska publikationerna. I boken anges också resultat av olika undersökningar och statistik som producerats av andra myndigheter.

Publikationen utges på finska, men den har också ett sammandrag både på svenska och engelska. Statistiktabellerna finns på finska, svenska och engelska och texttabellerna och figurerna på finska och engelska. De nomenklaturer som använts, såsom nomenklaturen för civilmål och näringsgrensindelning finns tillgängliga på Statistikcentralen på svenska och engelska.

Vid Statistikcentralen har boken redigerats av Riitta Forsman, Heli Hiltunen, Pekka Hänninen, Jorma Kallio och Tuomo Niskanen.

Helsingfors i april 2008

Foreword

Statistics Finland publishes yearly the Yearbook of Justice Statistics. The book supersedes and embodies the essential information in the previous publications *Crimes Recorded by the Police*, *Crimes Examined by the Courts*, *Administration of Justice*, *Bankruptcy Bulletin*, and *Prisoner Statistics*.

The tables published in the earlier OSF reports continue to be compiled and information about them can be obtained from Statistics Finland. Compilation of the preliminary statistics – annual, quarterly and monthly – also continues.

The contents of the Yearbook have not been defined so strictly as the contents of the earlier publications. The book also presents results from various studies and contains statistics by other government bodies.

The book is in Finnish but contains a summary in Swedish and English. The tables are presented in Finnish, Swedish and English and the figures are presented in Finnish and English. The Swedish and English versions of the nomenclatures used, such as the nomenclature of civil cases and the standard industrial classification, can be obtained from Statistics Finland.

The members of the Yearbook's editorial team were Riitta Forsman, Heli Hiltunen, Pekka Hänninen, Jorma Kallio and Tuomo Niskanen.

Helsinki April 2008

Jari Tarkoma
Tilastojohtaja
Statistikdirektör
Director, Population Statistics

Sisällys

Alkusanat.....	3	6 Syytetyt ja tuomitut	159
Sisällys	5	6.1 Katsaus vuoden 2006 tilastoon	159
1 Johdanto	17	6.2 Tilaston sisältö, tietojen keruu ja tilastointiperiaatteet	166
2 Sammandrag	19	7 Vankitilasto	355
2.1 Brott som kommit till polisens kännedom	19	7.1 Katsaus vuoden 2006 tilastoon	355
2.2 Den allmänna åklagarens arbete	20	7.2 Rangaistuksen suorittaminen	357
2.3 Åtalade och dömda	20	7.3 Tietosisältö	358
2.4 Fångstatistik	21	8 Tuomioistuinten toiminta	367
2.5 Domstolarnas verksamhet	22	8.1 Tilaston perusaineistot	367
2.6 Konkurser, företagsaneringar och skuldsanering för privatpersoner	25	8.2 Riita-asiain oikeudenkäyntimenettely alioikeuksissa	367
3 English summary	27	8.3 Käräjäoikeuden kokoonpano siviiliasioissa	368
3.1 Crimes recorded by the police.	27	8.4 Tietojen vertailtavuus 1996–2006..	369
3.2 The work of the public prosecutor ..	28	8.5 Riita-asiat 2006	370
3.3 Prosecutions and judgments	29	8.6 Riita-asioiden käsittelyajat	371
3.4 Prisoner statistics	30	8.7 Rikosasiat	372
3.5 Administration of justice	30	8.8 Käsittelyaika rikosasioissa	372
3.6 Bankruptcies, enterprise restructurings and restructurings of the debts of private persons	33	8.9 Hallinto-oikeuksien käsittelemät asiat	373
4 Poliisin tietoon tullut rikollisuus	37	8.10 Tuomioistuimissa käsitellyt asiat ...	375
4.1 Johdanto	37	9 Konkurssit, yrityssaneeraukset ja yksityis- henkilöiden velkajärjestelyt	429
4.2 Perusaineiston keruu	37	9.1 Tilastokeskuksen konkurssi-, yritys- saneeraus ja velkajärjestely- aineistosta	429
4.3 Tilastovuoden lainmuutokset sekä tilaston laadinnan ja tietosisällön muutokset	37	9.2 Vireille pannut konkurssit	430
4.4 Tilaston käytön rajoituksia	38	9.3 Päätyneet konkurssit	432
4.5 Keskeisiä tuloksia	38	9.4 Yrityssaneeraukset	432
5 Syyttäjän toiminta	139	9.5 Yksityishenkilöiden velka- järjestelyt	433
5.1 Yleistä	139		
5.2 Syyttäjäorganisaatio	139		
5.3 Syyttäjän käsittelemät asiat	140		
5.4 Rangaistusmääräykset	141		
5.5 Syyteharkinta	141		

Taulukot – Tabeller – Tables

4 Poliisin tietoon tullut rikollisuus Brott som kommit till polisens kännedom Crimes recorded by the police	
4.5.1 Eräiden rikostyyppien määrä ja prosentuaalinen muutos vuosina 2005 ja 2006 Antal av vissa brottstyper och procentuell förändring åren 2005 och 2006 <i>Number of selected offences and percentage change in 2005 and 2006</i>	38
4.5.2 Murrot 1980–2006 Inbrott 1980–2006 <i>Burglaries 1980–2006</i>	39
4.5.3 Kirjanpitorikokset ja velallisen rikokset, 1991–2006 Bokföringsbrott och gäldenärsbrott, 1991–2006 <i>Accounting offences and debtor offences, 1991–2006</i>	39
4.5.4 Henki- ja pahoinpitelyrikokset tekopaikan mukaan 1996–2006 Brott mot liv och misshandelsbrott efter brottsplats 1996–2006 <i>Offences against life and assaults by scene of the crime 1996–2006</i>	40
4.5.5 Eräiden rikostyyppien selvitysprosentti 1982–2006 Uppklarningsprocent för vissa brottstyper 1982–2006 <i>Clearance rate of selected offences 1982–2006</i>	42
4.5.6 Kiinniotetut, pidätetyt ja vangitut 1997–2006 Gripna, anhållna och häktade 1997–2006 <i>Apprehended, arrested and imprisoned 1997–2006</i>	43
4.5.7 Poliisin ja tullin suorittamat pakkokeinot 2006 Polisens och tullens tvångsåtgärder 2006 <i>The coercive measures of the police and customs 2006</i>	44
4.5.8 Poliisin tietoon tullessiin rikoksiin syylliseksi epäillyt ulkomaalaiset kansalaisuuden mukaan 2002–2006 Utlänningar som misstänkts för brott som kommit till polisens kännedom efter medborgarskap 2002–2006 <i>Aliens suspected of offences known to the police by citizenship, 2002–2006</i>	45
5 Syyttäjän toiminta Den allmänna åklagarens arbete The work of the public prosecutor	
5.3.1 Syyttäjällä ratkaistut asiat 1980–2006 Hos åklagare avgjorda mål 1980–2006 <i>Cases decided by prosecutor, 1980–2006</i>	140
5.5.1 Syyttämättäjättämispäätökset syyttämättäjättämisperusteen mukaan 1980–1990 Beslut om åtalseftergift enligt grunden för åtalseftergift 1980–1990 <i>Decision to waive prosecution by grounds for waiving, 1980–1990</i>	142
5.5.2 Syyttämättäjättämispäätökset syyttämättäjättämisperusteen mukaan 1991–2006 Beslut om åtalseftergift enligt grunden för åtalseftergift 1991–2006 <i>Decision to waive prosecution by grounds for waiving, 1991–2006</i>	142
6 Syytetyt ja tuomitut Åtalade och dömda Prosecutions and judgments	
6.1.1 Sakot ja rikesakot 2006 Böter och ordningsböter 2006 <i>Fines and petty fines 2006</i>	160
6.1.2 Yhdyskuntapalveluun tuomitut alioikeuksissa hovioikeuspiireittäin 2006 Personer dömda till samhällstjänst vid underrätter efter hovrättsdistrikt 2006 <i>Persons sentenced to community service in courts of first instance by court of appeal district 2006</i>	162

6.1.3	Vankeustuomiot ensimmäisessä oikeusasteessa 1990, 1995, 2000–2006 Fängsedomar i första rättsinstans 1990, 1995, 2000–2006 <i>Sentences of imprisonment passed by courts of first instance 1990, 1995, 2000–2006</i>	163
6.1.4	Syyntakeisuus-säännösten soveltaminen alioikeuksien murhatuomioissa Tillämpandet av stadganden för tillräknelighet i morddomar vid underrätter <i>Application of provisions concerning diminished responsibility in sentences for murder</i>	164
6.1.5	Ulkomaalaisten tuomiot ja rangaistusmääräykset 2004–2006 Utlänningarnas domar och strafforder 2004–2006 <i>Sentences and summary penal judgments passed on aliens 2004–2006</i>	164
6.1.6	Ehdollisen ajokiellon käyttö kärjäoikeuksissa hovioikeuspiireittäin 2004–2006 Användningen av villkorligt körförbud vid tingsrätter efter hovrättsdistrikt 2004–2006 <i>Application of conditional driving ban in district courts by court of appeal district 2004–2006</i>	166
7	Vankitilasto Fångstatistik <i>Prisoner statistics</i>	
7.1.1	Vankien päivittäinen keskimäärä vankiryhmittäin vuosina 2000–2006 Antalet fångar i medeltal per dag efter fångkategori åren 2000–2006 <i>Daily average of prisoners by class of prisoner in 2000–2006</i>	355
8	Tuomioistuinten toiminta Domstolarnas verksamhet <i>Administration of justice</i>	
8.6.1	Riita-asioiden käsittelyajat ratkaisuvaiheen mukaan 2006 Processtidens längt i tvistemål enligt avgörandeskede 2006 <i>Duration of proceedings in civil cases by proceedings stage, 2006</i>	372
8.10.1	Tuomioistuinten käsittelemät asiat 2002–2006 Vid domstolarna handlagda ärenden 2002–2006 <i>Cases handled by courts of justice, 2002–2006</i>	376
9	Konkurssit, yrityssaneeraukset ja yksityishenkilöiden velkajärjestelyt Konkurser, företagssaneringar och skuldsanering för privatpersoner <i>Bankruptcies, enterprise restructurings and restructurings of the debts of private persons</i>	
9.2.1	Vireille pannut konkurssit hakijan ja konkurssivelallisen mukaan 1999–2006 Anhängiggjorda konkurser efter sökande och konkursgäldenär 1999–2006 <i>Bankruptcies filed by applicant and bankruptcy debtor 1999–2006</i>	431
9.2.2	Velkojan vireille panemat konkurssit hakijan mukaan 1993–2006 Konkurser anhängiggjorda av borgenären efter sökande 1993–2006 <i>Bankruptcy proceedings instituted by creditor according to applicant 1993–2006</i>	431
9.5.1	Loppuun käsitellyt yksityishenkilöiden velkajärjestelyhakemukset 1996–2006 Privatpersoners slutbehandlade skuldsaneringsansökningar, 1996–2006 <i>Restructuring of private persons debts, petitions concluded 1996–2006</i>	434

Kuviot – Figurer – Figures

4 Poliisin tietoon tullut rikollisuus Brott som kommit till polisens kännedom Crimes recorded by the police	
4.5.1 Varkausrikokset, 1980–2006 Stölder, 1980–2006 <i>Thefts, 1980–2006</i>	39
4.5.2 Pahoinpitelyrikokset, 1980–2006 Misshandelsbrott, 1980–2006 <i>Assaults, 1980–2006</i>	40
4.5.3 Rattijuopumus 1980–2006 Rattfylleri, 1980–2006 <i>Drunken driving, 1980–2006</i>	41
5 Syyttäjän toiminta Den allmänna åklagarens arbete The work of the public prosecutor	
5.5.1 Syyttämättä jätetyt syyttämättäjäätämisperusteen mukaan 2006 Eftergivna åtal enligt grunden för åtalseftergift 2006 <i>Cases in which prosecution waived by grounds for waiwing, 2006</i>	141
6 Syytetyt ja tuomitut Åtalade och dömda Prosecutions and judgments	
6.1.1 Vankeus- ja yhdyskuntapalvelutuomiot 1970–2006 Fängelse- och samhällstjänstdomar 1970–2006 <i>Sentences of imprisonment and community service 1970–2006</i>	161
6.1.2 Yhdyskuntapalvelun käyttö eri rikoksissa 2002–2006 Användningen av samhällstjänst i olika brott 2002–2006 <i>Use of community service in different offences 2002–2006</i>	161
6.1.3 Yhdyskuntapalvelun käyttö tuomitun sukupuolen ja iän mukaan 2006 Användningen av samhällstjänst efter den dömdas kön och ålder 2006 <i>Use of community service by sex and age of sentenced 2006</i>	162
6.1.4 Eräistä rikoksista tuomittujen vankeusrangaistusten keskipituus alioikeuksissa 2006 Medellängden av fängelsestraff för personer dömda för vissa brott vid underrätter 2006 <i>Average length of punishments of imprisonment for selected offences in courts of first instance 2006</i>	163
6.1.5 Valittaminen alioikeuksien rikostuomioista 2004–2006 Överklagande av underrätters brottsdomar 2004–2006 <i>Appeals against criminal judgments of courts of first instance 2004–2006</i>	165
7 Vankitilasto Fångstatistik Prisoner statistics	
7.1.1 Keskivankiluku, ulkomaalaisten ja naisvankien keskiluku vuosina 1974–2006 Genomsnittligt antal fångar, genomsnittligt antal utländska och kvinnliga fångar åren 1974–2006 <i>Mean number of prisoners, foreign and female prisoners, 1974–2006</i>	355
7.1.2 Rangaistuslaitoksissa olleiden ikärakenne vuosina 1980–2006 Åldersstrukturen för personer i straffanstalter åren 1980–2006 <i>The age structure of the prison population, 1980–2006</i>	356
7.1.3 Vankien päärikos 2001–2006 Fångarnas huvudbrott 2001–2006 <i>The principal offence of prisoners, 2001–2006</i>	356

7.2.1	Rangaistuslaitoksiin vapaudesta tulleet vankiryhmän mukaan vuosina 1977–2006 Intagna till straffanstalter från frihet efter fängkatergori åren 1977–2006 <i>Those admitted to penal institutions from liberty by class of prisoner, 1977–2006</i>	357
8	Tuomioistuinten toiminta Domstolarnas verksamhet Administration of justice	
8.4.1	Yleisissä alioikeuksissa loppuun käsitellyt asiat 1996–2006 Vid de allmänna underrätterna slutbehandlade mål och ärenden 1996–2006 <i>Cases completed in courts of first instance, 1996–2006</i>	369
8.5.1	Loppuun käsitellyt riita-asiat 2006 Slutbehandlade tvistemål 2006 <i>Civil cases concluded, 2006</i>	371
8.6.1	Riita-asioiden käsittelyaika 2006 Processtidens längd i tvistemål 2006 <i>Duration of proceedings of civil cases, 2006</i>	371
8.7.1	Varsinaisessa oikeudenkäynnissä loppuun käsitellyt rikosasiat 2006 Brottmål som slutbehandlats i den egentliga rättegången 2006 <i>Criminal cases completed in courts of first instance, 2006</i>	372
8.8.1	Rikosasioiden käsittelyaika 2006 Processtidens längt i brottmål 2006 <i>Duration of proceedings in criminal law cases, 2006</i>	373
8.9.1	Lääninoikeuksissa/hallinto-oikeuksissa ratkaistut asiat 1997–2006 Vid länsrätterna/förvaltningsdomstolarna avgjorda mål 1997–2006 <i>Cases decided by County Courts/Administrative Courts, 1997–2006</i>	374
8.9.2	Hallinto-oikeuksissa ratkaistut asiat 2006 Vid förvaltningsdomstolarna avgjorda mål 2006 <i>Cases handled by Administrative Courts, 2006</i>	374
8.9.3	Hallinto-oikeuksissa ratkaistujen muiden kuin veroasioiden käsittelyaika 2003–2006 Handläggningstiden för ärenden som avgjorts i förvaltningsdomstolarna 2003–2006 <i>Handling time of Administrative Courts, other than tax cases, 2003–2006</i>	375
8.9.4	Hallinto-oikeuksissa ratkaistujen veroasioiden käsittelyaika 2003–2006 Handläggningstiden för de skatteärenden som avgjorts i förvaltningsdomstolarna 2003–2006 <i>Handling time of Administrative Courts, tax cases, 2003–2006</i>	375
9	Konkurssit, yrityssaneeraukset ja yksityishenkilöiden velkajärjestelyt Konkurser, företagssaneringar och skuldsanering för privatpersoner Bankruptcies, enterprise restructurings and restructurings of the debts of private persons	
9.2.1	Vireille pannut konkurssit 1986–2006 Anhängiggjorda konkurser 1986–2006 <i>Bankruptcies filed, 1986–2006</i>	430
9.2.2	Konkurssien takia uhanalaiset työpaikat 1990–2006 Jobb i fara pga. konkurser 1990–2006 <i>Jobs endangered by bankruptcies 1990–2006</i>	430
9.2.3	Vireille pannut yrityssaneeraukset 1993–2006 Anhängiggjorda företagssaneringar 1993–2006 <i>Restructuring petitions filed, 1993–2006</i>	433
9.2.4	Yksityishenkilöiden velkajärjestelyhakemukset 1993–2006 Privatpersoners skuldsaneringsansökningar 1993–2006 <i>Restructuring of private persons' debts, petitions filed, 1993–2006</i>	433

Liitetaulukot – Tabellbilagor – Appendix Tables

4	Poliisin tietoon tullut rikollisuus	
	Brott som kommit till polisens kännedom	
	Crimes recorded by the police	
4.1	Poliisin tietoon tulleet rikokset, 2002–2006 Brott som kommit till polisens kännedom, 2002–2006 <i>Offences recorded by the police, 2002–2006</i>	47
4.2	Eräiden rikostyyppien kehitys, 1950–2006 Utveckling av vissa brottstyper, 1950–2006 <i>Changes in the number of selected offences, 1950–2006</i>	48
4.3	Pahoinpitely- ja omaisuusrikosten kehitys alueittain, 2002–2006 Regional utveckling av misshandels och egendomsbrott, 2002–2006 <i>Regional development of assaults and offences against property, 2002–2006</i>	49
4.4	Tullin tietoon tulleet tullirikokset tullipiireittäin, 2006 Tullbrott som kommit till tullens kännedom efter tulldistrikt, 2006 <i>Customs offences recorded by the customs by district custom-houses, 2006</i>	51
4.5	Kunnallinen pysäköinninvalvonta 2006 Kommunal parkeringsövervakning 2006 <i>Municipal parking supervision 2006</i>	52
4.6	Poliisin tietoon tulleet rikokset lääneittäin, 2006 Brott som kommit till polisens kännedom efter län, 2006 <i>Offences known to the police by county, 2006</i>	53
4.7	Poliisin tietoon tulleet rikokset, niiden selvittäminen sekä syylliseksi epäillyt henkilöt, ikä ja päihteiden käyttö rikosta tehtäessä rikoksen mukaan, 2006 Brott som kommit till polisens kännedom, uppklarning av dessa samt personer som misstänkts för brott, deras ålder och bruk av rusmedel då brottet förövades, efter brott, 2006 <i>Offences known to the police, clearance rate and persons suspected of offences, their age and use of intoxicants at the time the offence was committed, by offences, 2006</i>	58
4.8	Rikosten selvitysprosentit rikoksittain, 2006 Uppklaringsprocent av brott efter brott, 2006 <i>Clearance rate by offence, 2006</i>	64
4.9	Rikoksiin syylliseksi epäiltyjen prosentijakauma sukupuolen ja iän mukaan sekä rikoksen teko päihtyneenä rikoksittain, 2006 Procentuell fördelning av personer som misstänkts för brott efter kön och ålder samt begående av brott under påverkan av rusmedel, efter brott, 2006 <i>Distribution of persons suspected of offences by sex and age and commission of offence when intoxicated, by offence, 2006</i>	67
4.10	Poliisin tietoon tulleet rikokset, niiden selvittäminen sekä rikoksiin syylliseksi epäillyt henkilöt, ikä, sukupuoli ja päihteiden käyttö läänin ja kunnan (yli 30 000 asukasta) mukaan, 2006 Brott som kommit till polisens kännedom, uppklarning av dessa samt personer som misstänkts för brott, deras ålder, kön och bruk av rusmedel efter län och kommun (över 30 000 invån.), 2006 <i>Offences known to the police and clearance rate, persons suspected of offences, their age, sex and use of intoxicants by provinces and municipality (over 30 000 inhabitants), 2006</i>	70
4.11	Poliisin tietoon tulleet luvatta tunkeutuen tehdyt varkaudet, moottoriajoneuvon anastukset tai luvattomat käytöt, moottorikulkuneuvon käyttövarkaudet, petokset sekä maksuvälinepetokset läänin ja kunnan (yli 30 000 asukasta) mukaan, 2006 Tillgreppsbrott efter olovligt intrång, tillgrepp eller olovligt brukande av motorfordon, bruksstöld av motordrivet fortskaffningsmedel, bedrägerier samt betalningsmedelsbedrägerier somkommit till polisens kännedom efter län och kommun (över 30 000 invånare), 2006 <i>Thefts by unlawful entry, theft or unauthorized use of vehicle, theft of use of a motor vehicle, fraud and means of payment fraud by provinces and municipality (over 30 000 inhabitants), offences recorded by the police, 2006</i>	105

4.12	Poliisin tietoon tullut kuolemantuottamus ja ruumiinvamman tai sairauden tuottamus läänin ja kunnan (yli 30 000 asukasta) mukaan, 2006 Dödsvällande och vållande av kroppsskada eller sjukdom som kommit till polisens kännedom efter län och kommun (över 30 000 invånare), 2006 <i>Involuntary manslaughter and negligent causing of bodily injury or illness known to the police by province and municipality (over 30 000 inhabitants), 2006.</i>	107
4.13	Poliisin tietoon tulleet liikennerikokset ja eräitä niiden tekotapaan liittyviä tietoja läänin ja kunnan (yli 30 000 asukasta) mukaan, 2006 Trafikbrott som kommit till polisens kännedom och vissa uppgifter om hur brotten begåtts efter län och kommun (över 30 000 invånare), 2006 <i>Traffic offences known to the police and some data on how the offences were committed by province and municipality (over 30 000 inhabitants), 2006.</i>	109
4.14	Poliisin tietoon tulleet päihderikokset ja niiden tapahtumakerrat läänin ja kunnan (yli 30 000 asukasta) mukaan, 2006 Rusmedelsbrott som kommit till polisens kännedom och antal händelser efter län och kommun (över 30 000 invånare), 2006 <i>Intoxicant offences known to the police and the number of incidents by province and municipality (over 30 000 inhabitants), 2006.</i>	111
4.15	Poliisin tietoon tullessiin rikoksiin syylliseksi epäilty kansalaisuuden mukaan 2006 Personer som misstänkts för brott som kommit till polisens kännedom efter medborgarskap år 2006 <i>Persons suspected of offences known to the police by citizenship in 2006</i>	114
4.16	Poliisin tietoon tullessiin rikoksiin syylliseksi epäilty syntymämaan mukaan 2006 Personer som misstänkts för brott som kommit till polisens kännedom efter födelseland år 2006 <i>Persons suspected of offences known to the police by country of birth in 2006</i>	124
4.17	Poliisin tietoon tullut, rikoksena ilmoitettu, perheväkivalta asianomistajan iän mukaan 2006 Familjevåld som kommit till polisens kännedom genom brottsanmälan enligt målsägandens ålder 2006 <i>Incidents of domestic violence reported to the police as crime by age of complainant, 2006</i>	136
5 Syyttäjän toiminta		
Den allmänna åklagarens arbete		
<i>The work of the public prosecutor</i>		
5.1	Syyttäjällä päättyneet jutut ja syyttämispäätökset syyttäviranomaisittain 2006 Hos åklagare avslutade mål och åtalsbeslut efter åklagarmyndighet 2006 <i>Cases concluded by prosecutor and decisions to prosecute by prosecuting authority, 2006.</i>	144
5.2	Syyttäjällä päättyneet jutut ja syyttämispäätökset rikoksittain 2006 Hos åklagare avslutade mål och åtalsbeslut efter brott 2006 <i>Cases concluded by prosecutor and decisions to prosecute by offence, 2006.</i>	146
5.3	Juttujen käsittelyaika syyttäjillä rikoksittain 2006 Målens handläggningstid hos åklagare efter brott 2006 <i>Duration of process of prosecution by offence, 2006.</i>	149
5.4	Syyttämättä jätetyt syyttäviranomaisittain syyttämättäjättämisperusteen mukaan 2006 Eftergivna åtal efter åklagarmyndighet enligt grunden för åtalseftergift 2006 <i>Cases in which prosecution waived by prosecuting authority by grounds for waiving, 2006</i>	151
5.5	Syyttämättä jätetyt syyttämättäjättämisperusteen ja iän mukaan rikosryhmittäin 2006 Eftergivna åtal enligt grunden för åtalseftergift och ålder efter brottsgrupp 2006 <i>Cases in which prosecution waived by grounds for waiving and age by nature of offence, 2006.</i>	153
5.6	Syyttämättä jätetyt rikoksittain syyttämättäjättämisperusteen mukaan 2006 Eftergivna åtal efter brott enligt grunden för åtalseftergift 2006 <i>Cases in which prosecution waived by offence by grounds for waiving, 2006</i>	156

6 Syytetyt ja tuomitut

Åtalade och dömda

Prosecutions and judgments

- 6.1 Ensimmäisessä oikeusasteessa syytetyt ja rangaistukseen tuomitut 1950, 1960, 1970, 1980–2006; rikesakot 1983–2006
I första instans åtalade och till straff dömda 1950, 1960, 1970, 1980–2006; ordningsböter 1983–2006
Persons prosecuted and sentenced in courts of first instance 1950, 1960, 1970, 1980–2006; petty fines 1983–2006 168
- 6.2 Ensimmäisessä oikeusasteessa rangaistukseen tuomitsematta jätetyt 1950, 1960, 1970, 1980–2006
I första instans icke till straff dömda 1950, 1960, 1970, 1980–2006
Persons not sentenced in courts of first instance 1950, 1960, 1970, 1980–2006 169
- 6.3 Ensimmäisessä oikeusasteessa rangaistukseen tuomitut rikosryhmittäin 1999–2006
I första instans till straff dömda efter brottsgrupp 1999–2006
Persons sentenced in courts of first instance by category of principal offence 1999–2006 170
- 6.4a Ensimmäisessä oikeusasteessa syytettyjä koskevia päätöksiä ja annetut rangaistusmääräykset vuonna 2006 (sukupuoli ja ikä)
Utslag som gäller åtalade personer i första instans och utfärdade strafforder år 2006 (kön och ålder)
Decisions concerning those prosecuted in courts of first instance and summary penal judgments 2006 (sex and age) 172
- 6.4b Ensimmäisessä oikeusasteessa syytettyjä koskevia päätöksiä ja annetut rangaistusmääräykset vuonna 2006 (kansalaisuus ja asuinpaikka)
Utslag som gäller åtalade personer i första instans och utfärdade strafforder år 2006 (medborgarskap och bostadsort)
Decisions concerning those prosecuted in courts of first instance and summary penal judgments 2006 (citizenship and place of residence) 180
- 6.5 Ensimmäinen oikeusaste: Syytetyt pääseuraamuksen, valittamisen ja tuomioistuimen mukaan 2006
Första instans: Åtalade efter huvudpåföljd, överklagande och domstol 2006
Courts of first instance: The persons prosecuted by principal sanction, appeal and court 2006 188
- 6.6 Rangaistusmääräyksen saaneet tai ensimmäisessä oikeusasteessa syytetyt päär rikoksen, rangaistusseuraamuksen ja valittamisen mukaan 2006
Personer som utfärdats strafforder eller som åtalats i första instans efter huvudbrott, straffpåföljd och överklagande 2006
Persons consented to summary penal judgment or accused in courts of first instance by principal offence, sanction and appeal 2006 192
- 6.7 Ensimmäinen oikeusaste: Vankeustuomiot kokonaisrangaistuksen pituuden, sukupuolen, iän ja rikosryhmän mukaan 2006
Första instans: Fängelsestraff efter det totala straffets längd, kön, ålder och brottsgrupp 2006
Courts of first instance: Sentences of imprisonment by total length of sentence, sex, age and offence group 2006 212
- 6.8 Rangaistusmääräykset ja sakkotuomiot ensimmäisessä oikeusasteessa päiväsakkojen kokonaislukumäärän, päiväsakon rahamäärän, sukupuolen, iän ja rikosryhmän mukaan 2006
Strafforder och bötestraff i första instans efter totalantalet dagsböter, dagsbotsbelopp, kön, ålder och brottsgrupp 2006
Summary penal judgments and fines in courts of first instance by total number of day-fines, sum of day-fine, sex, age and offence group 2006 234

6.9	Ensimmäinen oikeusaste, oikeudenkäynti: Rangaistukseen tuomitsemattajättämispäätöksiin (tuomion pääseuraamus) sovelletut lainkohdat (tuomitsemattajättämisperusteet) 2006 Första instans, rättegång: Personer som lämnats obesträffade (huvudpåföljd) efter lagrum (grunder för domseftergift) 2006 <i>Courts of first instance, trial: Waivings of sentence (principal sanction) by section of law (grounds for waiving of sentence) 2006</i>	240
6.10	Ensimmäisessä oikeusasteessa tuomitut ja rangaistusmääräyksen saaneet: Rangaistuksen mittaamisperusteet päirikoksen rikosryhmän ja seuraamuksen ja sukupuolen mukaan 2006 Personer som dömts i första instans eller som utfärdats strafforder: Straffmättningsgrunder efter huvudbrotters brottsgrupp, påföljd och kön, 2006 <i>Persons sentenced in courts of first instance or consented to summary penal judgment: Grounds for the assessment of punishment by offence category, sanction and gender, 2006</i>	252
6.11	Ensimmäinen oikeusaste: Keskimääräiset vankeus- ja sakkorangaistukset 2006 Första instans: Genomsnittliga fängelse och bötesstraff 2006 <i>Courts of first instance: average term of imprisonment and number of day-fines 2006</i>	266
6.12	Rikesakkoon määrättyt sukupuolen, iän ja rikkomuksen laadun mukaan 2006 Förelagda eller ordningsböter efter förbrytarens kön, ålder och förseelsens art 2006 <i>Petty fines by sex and age of offender and type of infraction 2006</i>	324
6.13	Nuorisorangaistus 2006 Ungdomsstraff 2006 <i>Juvenile punishment 2006</i>	336
6.14	Ensimmäinen oikeusaste: Tutkintavankeuksien pituudet tuomioissa, joissa on tehty rikoslain 6 luvun 13 §:n mukainen vähennys 2006 Första instans: Rannsakningsfängelsetidens längd i domar innefattande avdrag enligt 6 kapitlet 13 § strafflagen 2006 <i>Courts of first instance: period spend in pretrial detention in judgments including deduction according to paragraph 6 section 13 of the Penal Code 2006</i>	338
7 Vankitilasto		
Fångstatistik		
Prisoner statistics		
7.1	Vuoden alussa ja lopussa rangaistuslaitoksissa olleet sukupuolen, vankiryhmän ja laitostyyppin mukaan, 2006 Antal intagna på straffanstalt i början och slutet av året efter kön, fångkategori och anstaltstyp, 2006 <i>The inmates of penal institutions at the beginning and at the end of the year by sex, class of prisoner and type of institution, 2006</i>	359
7.2	Vuoden aikana rangaistuslaitokseen vapaudesta tulleet vankiryhmän ja sukupuolen mukaan laitostyypeittäin, 2006 Antalet fångar som kommit från frihet till straffanstalt under året efter fångkategori, kön och anstaltstyp, 2006 <i>Prisoners admitted from liberty to penal institutions during the year by class of prisoner, sex and type of institution, 2006</i>	360
7.3	Vuoden aikana vapautuneet vankeusvangit rangaistuslaitoksessa suoritetun rangaistusajan, sukupuolen ja laitostyyppin mukaan, 2006 Fångar frigivna under året efter i straffanstalt avtjänad strafftid, kön och anstaltstyp, 2006 <i>Prisoners released during the year by length of sentence actually served in prison, sex and type of institution, 2006</i>	360
7.4	Vuoden aikana vapautuneet vapautumisperusteiden, sukupuolen ja laitostyyppin mukaan, 2006 Frigivna under året efter frigivningsgrund, kön och anstaltstyp, 2006 <i>Those released during the year by ground of release, sex and type of institution, 2006</i>	361
7.5	Vangit iän, sukupuolen, vankiryhmän ja laitostyyppin mukaan 1.5.2006 Fångar efter ålder, kön, fångkategori och anstaltstyp 1.5.2006 <i>Prisoners on 1 May 2006 by age, sex, class of prisoner and type of institution</i>	362

7.6	Rangaistusvangit rangaistuslaitoskertaisuuden ja vankiryhmän mukaan 1.5.2006 Straffångar efter antal fängelsevistelser och fångkategori 1.5.2006 <i>Prisoners serving a prison sentence by times in penal institution and class of prisoner on 1 May 2006.</i>	363
7.7	Vankien lukumäärä vuosien 2003–2007 alussa vankiryhmittäin Antal fångar i början av åren 2003–2007 efter fångkategori <i>Number of prisoners at the beginning of the years 2003–2007 by class of prisoner</i>	363
7.8	Vuosina 2002–2006 vapaudesta tulleet vankiryhmittäin Under åren 2002–2006 intagna från friheten efter fångkategori <i>Prisoners admitted from liberty in 2002–2006 by class of prisoner</i>	364
7.9	Vuosina 2002–2006 rangaistuslaitoksista vapautuneet vankiryhmittäin Antal från straffanstalter frigivna åren 2002–2006 efter fångkategori <i>Those released from penal institutions in 2002–2006 by class of prisoner</i>	364
7.10	Vangit ja vankilat, 1974–2006 Fångar och fängelser, 1974–2006 <i>Prisoners and prisons, 1974–2006.</i>	365
8	Tuomioistuinten toiminta Domstolarnas verksamhet Administration of justice	
8.1	Yleisissä alioikeuksissa vireillä olleet asiat tuomioistuimittain 2006 Vid de allmänna underrätterna anhängiga mål och ärenden enligt domstol 2006 <i>Cases pending in District Courts of first instance by court, 2006</i>	378
8.2	Yleisissä alioikeuksissa loppuun käsitellyt riita-asiat asian laadun mukaan 2006 Vid de allmänna underrätterna slutbehandlade tvistemål enligt ärendets art 2006 <i>Civil cases concluded by District Courts by nature of case, 2006.</i>	382
8.3	Yleisissä alioikeuksissa loppuun käsitellyt riita-asiat vireilletulotavan ja ratkaisuvaiheen mukaan 2006 Vid de allmänna underrätterna slutbehandlade tvistemål enligt sätt på vilket målen blivit anhängiga och avgörandeskede 2006 <i>Civil cases concluded by District Courts by proceedings institution method and proceedings stage, 2006.</i>	386
8.4	Yleisissä alioikeuksissa loppuun käsitellyt riita-asioiden käsittelyaika ratkaisuvaiheen mukaan 2006 Vid de allmänna underrätterna slutbehandlade tvistemål enligt behandlingstid och avgörandeskede 2006 <i>Civil cases concluded by District Courts by duration of proceedings and proceedings stage, 2006.</i>	389
8.5	Yleisissä alioikeuksissa loppuun käsitellyt riita-asiat ratkaisuvaiheen ja ratkaisukokoonpanon mukaan asiaryhmittäin 2006 Vid de allmänna underrätterna slutbehandlade tvistemål enligt det skede där sakerna avgjorts och sammansättning vid avgörandet, 2006 <i>Civil cases concluded by District Courts according to the stage and composition of decision making, 2006.</i>	391
8.6	Yleisissä alioikeuksissa ratkaistujen rikosasioiden käsittelyaika tuomioistuimittain 2006 Processtidens längd i avgjorda brottmål vid allmänna underrätterna efter domstol 2006 <i>Duration of proceedings in criminal law cases settled in general courts of first instance by court, 2006</i>	394
8.7	Yleisissä alioikeuksissa ratkaistujen rikosasioiden käsittelyaika rikosryhmittäin 2006 Processtidens längd i avgjorda brottmål vid allmänna underrätterna efter brottsgrupp 2006 <i>Duration of proceedings in criminal law cases dealt with by general courts of first instance by category of offences, 2006.</i>	395
8.8	Yleisissä alioikeuksissa loppuun käsitellyt hakemusasiat asian laadun mukaan 2006 Vid de allmänna underrätterna slutligt handlagda ansökningsärenden efter ärendets art 2006 <i>Petitions concluded in general courts of first instance by nature of case, 2006</i>	397

8.9	Myönnetty maksuttomat oikeudenkäynnit ja valtion varoista maksettujen oikeudenkäyntikulujen kustannukset tuomioistuimittain 2006 Kostnaderna för beviljade fria rättegångar och med statens medel betalda rättegångskostnader efter domstol 2006 <i>Cost-free litigations granted and costs of proceedings paid by the state by court, 2006</i>	399
8.10	Annetut lainhuudot 2006 Beviljade lagfarter 2006 <i>Legal confirmations of possession of real estate, 2006</i>	401
8.11	Kiinteistökiinnitykset 2006 Fastighetsinteckningar 2006 <i>Real estate mortgages, 2006</i>	401
8.12	Hovioikeuksissa ratkaistujen siviiliasioiden käsittelyaika 2006 Processtidens längd i civila mål vid hovrätterna 2006 <i>Duration of proceedings in civil cases in Courts of Appeal, 2006</i>	402
8.13	Hovioikeuksissa ratkaistut siviiliasiat ratkaisun laadun mukaan 2006 Av hovrätterna avgjorda civila mål enligt avgörandets art 2006 <i>Civil cases decided by Courts of Appeal by types of decision, 2006</i>	403
8.14	Korkeimman oikeuden ratkaisemat asiat 2006 Av högsta domstolen avgjorda mål och ärenden 2006 <i>Cases decided by the Supreme Court, 2006</i>	407
8.15	Korkeimman oikeuden ratkaisemat asiat ratkaisun laadun mukaan 2006 Av högsta domstolen avgjorda mål och ärenden enligt avgörandets art 2006 <i>Cases decided by the Supreme Court by types of decision, 2006</i>	409
8.16	Hallinto-oikeuksissa ratkaistut asiat 2006 Vid förvaltningsdomstolarna avgjorda mål 2006 <i>Cases decided by Administrative Courts, 2006</i>	411
8.17	Hallinto-oikeuksissa ratkaistujen asioiden käsittelyaika 2006 Processtidens längd i mål och ärenden vid förvaltningsdomstolarna 2006 <i>Duration of proceedings in cases decided by Administrative Courts, 2006</i>	416
8.18	Korkeimman hallinto-oikeuden ratkaisemat valitusasiat 2006 Vid högsta förvaltningsdomstolen avgjorda besvärsmål 2006 <i>Appeals decided by the Supreme Administrative Court, 2006</i>	421
8.19	Työtuomioistuimen toiminta 2006 Arbetsdomstolens verksamhet 2006 <i>Proceedings of the Labour Court, 2006</i>	422
8.20	Vakuutus-oikeuden toiminta 2006 Försäkringsdomstolens verksamhet 2006 <i>Proceedings of the Assurance Tribunal, 2006</i>	423
8.21	Vankilaoikeuden toiminta 2006 Fängelsedomstolens verksamhet 2006 <i>Proceedings of the Prison Court, 2006</i>	424
8.22	Oikeusaputoimistojen käsittelemät asiat 2005–2006 Vid rättshjälpsbyråerna behandlade ärenden 2005–2006 <i>Cases dealt with by the Legal Aid Offices, 2005–2006</i>	425
8.23	Oikeuskanslerin käsittelemät asiat vuosina 1980–2006 Av justitiekanslern behandlade ärenden under åren 1980–2006 <i>Cases dealt with by the Chancellor of Justice, 1980–2006</i>	426
8.24	Oikeusasiamiehen käsittelemät asiat vuosina 1980–2006 Av justitieombudsmannen behandlade ärenden under åren 1980–2006 <i>Cases dealt with by the Parliamentary Ombudsman, 1980–2006</i>	426
8.25	Markkinaoikeuden toiminta 2006 Marknadsrättens verksamhet 2006 <i>Proceedings of the Market Court, 2006</i>	427

9	Konkurssit, yrityssaneeraukset ja yksityishenkilöiden velkajärjestelyt	
	Konkurser, företagssaneringar och skuldsanering för privatpersoner	
	<i>Bankruptcies, enterprise restructurings and restructurings of the debts of private persons</i>	
9.1	Vireille pannut konkurssit velallisen toimialan mukaan, 1986–2006 Anhängiggjorda konkurser efter gäldenärens näringsgren, 1986–2006 <i>Bankruptcy proceedings instituted according to debtor's industry, 1986–2006</i>	435
9.2	Konkurssiin haetut yrittäjät ja yritykset toimialan ja henkilökunnan määrän mukaan 2006 Företagare och företag för vilka sökts konkurs efter näringsgren och antalet anställda 2006 <i>Bankruptcy proceedings against entrepreneurs and corporations by industry and number of personnel 2006</i>	436
9.3	Päätyneet konkurssit kärjäoikeuksittain 2006 Konkursärenden som avslutats år 2006 efter tingsrätt <i>Bankruptcy proceeding closed in 2006 by district court</i>	440
9.4	Yrityssaneeraukseen haetut yrittäjät ja yritykset toimialan ja henkilökunnan määrän mukaan 2006 Företagare och företag för vilka sökts företagssanering efter näringsgren och antalet anställda 2006 <i>Restructuring petitions filed 2006: Entrepreneurs and enterprises by industry and personnel size</i>	442
9.5	Yrityssaneerausasiat kärjäoikeuksittain 2006 Företagssaneringsärenden 2006 efter tingsrätt <i>Enterprise restructuring: cases 2006 by district court</i>	446
9.6	Päätyneet yrityssaneeraukset kärjäoikeuksittain 2006 Slutbehandlade företagssaneringsärenden efter tingsrätt 2006 <i>Concluded cases of enterprise restructuring by district court 2006</i>	447
9.7	Päätyneet yrityssaneeraukset asian laadun mukaan 2006 Slutbehandlade företagssaneringsärenden efter ärendets ort 2006 <i>Concluded cases of enterprise restructuring by nature of the case in 2006</i>	448
9.8	Yksityishenkilöiden velkajärjestelyasiat kärjäoikeuksittain 2006 Privatpersoners skuldsaneringsärenden 2006 efter tingsrätt <i>Restructuring of the debts of private persons: cases 2006 by district court</i>	449
9.9	Päätyneet yksityishenkilöiden velkajärjestelyhakemukset kärjäoikeuksittain 2006 Slutbehandlade privatpersoners skuldsaneringsansökningar efter tingsrätt 2006 <i>Restructuring of private persons debts: concluded petitions 2006 by district court</i>	450
9.10	Päätyneet yksityishenkilöiden velkajärjestelyasiat asian laadun mukaan 2006 Slutbehandlade privatpersoners skuldsaneringsärenden 2006 efter ärendets ort <i>Restructuring of the debts of private persons: concluded cases 2006 by nature of case</i>	452

1 Johdanto

Ensimmäiset tilastotiedot väkivaltarikollisuudesta Suomessa ovat vuodelta 1749. Suomen virallisen oikeustilaston lasketaan alkaneen, silloisen prokuraattoritoimituskunnan toimesta, vuonna 1842. Vuonna 1892 oikeustilastojen laatiminen tuli senaatin oikeustoimituskunnan tehtäväksi; myöhemmin tilastoista huolehti oikeusministeriö. Vuonna 1941 oikeustilastojen tuottaminen ja julkaiseminen annettiin tilastollisen päätoimiston, nykyisen Tilastokeskuksen tehtäväksi.

Aluksi vuosilta 1839–1879 tuotettiin prokuraattorin toimituskunnassa käsinkirjoitettu tilasto. Ensimmäinen painettu ja julkaistu oikeus- ja rikostilasto on Keisarillisen Senaatin Prokuraattorin alamaissessa kertomuksessa rikos- ja siviilijutuista vuodelta 1880. Kertomus julkaistiin Helsingissä 1882. Vuodesta 1891 alkaen liitettiin prokuraattorin kertomus Suomen viralliseen tilastoon. Tilasto poliisin tietoon tulleesta rikollisuudesta on paljon 'nuorempi', koko maan kattavia tietoja alettiin kerätä vuodesta 1927 lähtien.

Vuodesta 1891 rikollisuustilastoja ja tuomioistuinten toimintatilastoja on julkaistu Suomen virallisen tilaston sarjassa (SVT XXIII). Vankitilastoja (rangaistusta kärsivät) julkaistiin em. sarjassa vuoteen 1936. Vuosina 1937–1966 tilastoa ei julkaistu. Vuosina 1967–1994 vankitilasto on julkaistu tilastotiedotteena Oikeus-sarjassa.

Oikeustilastot jaetaan perinteisesti rikostilastoihin ja tilastoihin tuomioistuinten toiminnasta. Tiedot tilastoja varten kerättiin perinteisesti erilaisilla tilastoilmoituksilla, saatiin tuomio- tai sakoluetteloista sekä osin tuomioistuinten päätöksistä. Tämä historiallinen paperilla oleva perusaineisto on tallennettu Tilastokeskuksen arkistoon. 1970-luvulta lähtien oikeushallinnossa otettiin käyttöön atk-systeemejä, joista oli mahdollista saada vastaavat tiedot. Nyt tuomioistuinten ja

syyttäjiltä saadaan lähes kaikki tilastojen perusaineisto oikeusministeriön välityksellä konekielisesä muodossa. Myös poliisihallinnon tuottamien aineistojen osalta on siirrytty atk:n hyväksikäyttöön.

Tilastokeskus vastaa oikeustilastojen tuotannosta ja suurimmaksi osaksi myös tuottaa ne. Poikkeuksena on vankitilasto, johon tiedot saadaan oikeusministeriön alaiselta rikosseuraamusvirastolta. Myös muilla alueilla tehdään yhteistyötä eri viranomaisten kanssa.

Rikostilastojen tavoitteena on kuvata rikollisuutta maassa ja siitä seuranneita toimenpiteitä. Tuomioistuinten toiminta -tilaston tavoitteena on kuvata oikeusturvan toteutumista. Se kuvaa, millaisia asioita tulee tuomioistuinten käsiteltäväksi, millaisia päätöksiä niissä annetaan ja miten päätökset syntyvät.

Rikostilastojen osa-alueet ovat perinteisesti:

- Poliisin tietoon tullut rikollisuus
- Syytetyt ja tuomitut (Tuomioistuinten tutkimat rikokset)
- Vankitilasto
- Uusintarikollisuustilasto

Tuomioistuinten toiminta -tilasto antaa kokonaiskuvan kaikkien tuomioistuinten, syyttäjän ja joidenkin oikeudellista ratkaisovaltaa käyttävien hallintoviranomaisten toiminnasta maassamme. Tilaston kohteena on toisaalta tuomioistuinlaitos kokonaisuutena, toisaalta tuomioistuimissa ratkaistut siviili-, rikos- ja hallinto-oikeudelliset asiat. Keskeinen asema tilastossa on kuitenkin yleisten alioikeuksien käsittelemillä siviilioikeudellisilla asioilla, jotka on kuvattu muita asioita laajemmin. Edellä mainittu syytetyt ja tuomitut -tilasto kuvaa myös syyttäjän ja tuomioistuinten toimintaa rikosasioiden osalta.

2 Sammandrag

2.1 Brott som kommit till polisens kännedom

Allmänt

Statistiken "Brott som kommit till polisens kännedom" beskriver fördelningen av brott efter geografisk region och polisens åtgärder. Statistiken omfattar information om typer av brott och antal brott som har kommit till polisens kännedom. Vidare omfattar den uppgifter om brott som undersökts och klarats upp av polisen, andelen uppklarade brott per typ av brott samt om fallen där brottsanmälan visade sig vara grundlös. För uppklarade brott anges antalet misstänkta, deras ålder och kön samt antalet misstänkta som var påverkade av alkohol eller andra droger då de utförde brottet. I statistiken finns också en tabell som för uppklarade brott visar misstänkta per nationalitet och födelseland samt en tabell som behandlar familjevåld.

Den statistiska enheten är ett brott. Om brottet har begåtts av flera personer tillsammans, har brottet bokförts som ett enda brott.

Insamling och publicering av uppgifterna

Primäruppgifter för statistiken erhöles i maskinellt läsbar form ur det datoriserade brottsregistreringssystemet (RIKI), som används av polisen.

Statistiken "Brott som kommit till polisens kännedom" har publicerats sedan år 1927 som en del av Finlands officiella statistik (Serie XXIII, omarbetad serie "Rätt"). Sedan 1954 har statistiken "Brott som kommit till polisens kännedom" kompletterats med uppgifter om tullbrott. Dessa inkluderar såväl brott som nämns i Tullagen samt andra brott, som skall behandlas som tullbrott. Publikationen innehåller också uppgifter om parkeringsövervakning.

Begränsningar av statistikens användbarhet

Polisanmälning av brott har ansetts vara så viktig att uppgifter om brottslighetens utveckling vanligen baseras på statistiken över brott som kommit till polisens kännedom. Statistikuppgifterna beskriver dock inte bara förändringarna i

antalet brott. Nedan diskuteras några av de problemställningar som gör det svårt att beskriva åtminstone långsiktiga förändringar i brottsligheten på basis av statistiken över brott som kommit till polisens kännedom.

Statistiken tar upp bara sådana brott som polisanmäls eller som leder till strafforder eller förseelsebot. Största delen av alla brott förblir okända, dvs. de varken upptäcks av eller anmäls till polisen som brott.

Antalet brott som upptas av statistiken påverkas av ändringar i tillämpningen av lagar, lagstiftningen och benägenheten att polisanmäla brott. Ändringar i lagstiftningen gör det också svårare att jämföra olika år och olika typer av brott.

- Statistiken tar upp enskilda brott. Då en lång serie brott blir uppklarad kan den ge upphov till en ökning på hundratals, t.o.m. tusentals enskilda brott i statistiken. Ändringen är endast skenbar, och siffrorna återgår nästa år till normal nivå. Problemet försvåras då man gör regionala jämförelser av relativt ovanliga brott.
- Ändringar i grunderna för klassificering av brott påverkar jämförbarheten av brottsligheten under olika år. Då t.ex. klassificeringsgrunderna för bedrägeri ändrades år 1991, påverkade ändringen inte bara antalet bedrägerifall utan även jämförbarheten av den totala brottsligheten med tidigare års siffror.

Resultat

År 2006 kom totalt 762 000 brott till polisens kännedom i Finland, vilket är tre procent färre än föregående år. År 1996 registrerade polisen 750 000 brott.

Det begicks 517 000 brott mot strafflagen, vilket är 14 000 färre än föregående år.

Till polisens kännedom kom 245 000 brott som inte gällde strafflagen. Största delen av dessa, 215 000, var trafikförseelser.

Under år 2006 klarade polisen upp totalt 584 000 brott, under föregående år var siffran 603 000. Tullmyndigheterna registrerade 3 600 tullbrott, 2 procent färre än föregående år.

2.2 Den allmänna åklagarens arbete

Allmänt

Brottsmålsprocessen kan delas in i fyra faser: förundersökning, åtalsprövning, rättegång och straff. Vid åtalsprövningen som grundar sig på polisens förundersökning avgör åklagaren om det finns skäl att väcka åtal mot den misstänkta personen. Åklagaren måste avgöra om dådet kan anses vara ett brott, om det finns tillräckliga bevis för ett åtal och slutligen om det finns något lagrum som i det föreliggande fallet motiverar en åtalseftergift.

Statistiken över åklagarnas arbete består av två delar: statistik över antalet mål som handlagts av åklagare och statistik över personer vars fall inte har lett till åtal. Den förstnämnda statistiken anger antalet mål avslutade hos åklagare och mål i vilka åtal väckts av åklagare per typ av brott. Den senare visar antalet personer vars åtalseftergift är av påföljdsnatur samt antalet personer, vars åtalseftergift hade andra grunder. De förstnämnda innebär att åklagaren med hänvisning till ett visst lagrum valde att inte väcka åtal trots att det fanns tillräckliga bevis för det.

Åtal vid underrätter väcks av lokala åklagarenheter. Åklagarens verksamhetsområde är normalt begränsat till ett härad, men fall kan också behandlas av flera härad i samverkan. Riksåklagaren är den högsta åklagarmyndigheten och samtidigt alla allmänna åklagares överordnade. För närvarande är åklagarväsendet indelat i två nivåer.

Insamling och publicering av uppgifterna

Statistikuppgifterna har förmedlats av justitieförvaltningens datateknikcentral ur åklagarnas

och underrätternas system för hantering av rättsfall. Informationen publicerades åren 1979–1990 i Statistikcentralens publikation FOS, och har sedan år 1991 publicerats i Rättsstatistisk årsbok.

Lagändringar

Bestämmelserna om åtalseftergift reformerades genom en ändring av förordningen om tillämpning av strafflagen, som trädde i kraft 1 januari 1991. I detta sammanhang överfördes bestämmelserna om åtalseftergift i förordningen om tillämpning av strafflagen till en ny lag om rättegång i brottmål, som trädde i kraft 1 oktober 1997. Bestämmelserna i lagen av år 1991 gäller dock i nästan oförändrad form även efter denna reform av behandlingen av brottmål.

Resultat

År 2006 avgjorde åklagaren 83 000 fall. Antalet åtalade i fall som behandlades av åklagarämbetena under år 2006 var ca 113 600. Åklagaren beslöt att åtala i 62 300 fall, dvs. i 75 procent av alla fall.

År 2006 avslutades ungefär 20 700 fall hos åklagare. Motsvarande siffra år 1997 var 17 900.

År 2006 beslöt åklagare om åtalseftergift i 24 100 fall. Siffran är 600 mer än 1997 års motsvarande, 23 500. Bristande bevis är en viktig orsak till att åtal inte väcks. År 1996 var bristande bevis orsak till åtalseftergift i 49 procent och år 2006 i nästan 65 procent. Sedan år 2001 är statistikenheten en person som inte blivit åtalad. Under tidigare år var statistikenheten beslutet att inte åtala.

2.3 Åtalade och dömda

Allmänt

Allmänna straff i Finland är fängelse, samhällstjänst, böter och ordningsbot. Särskilda straff för tjänstemän är avsättning och varning. Disciplinstraff för krigsman är arrest, utgångsstraff, disciplinsbot och varning. Ungdomsstraffet togs i bruk i experimentsyfte år 1997. Experimentet tog slut i början av år 2005, då ungdomsstraffet utvidgades permanent till hela landet. Det är avsedd för personer som är under 18 år.

Böter döms ut i dagsböter så att brottets allvarlighet avgör det antal dagsböter som utdöms. För ett brott kan utdömas högst 120 dagsböter och för två eller flera brott högst 240 dagsböter. Dagsbotsbeloppet bestäms enligt den bötfälldes nettoinkomst, försörjningsplikt och förmögenhet och det totala bötesbeloppet är antalet dagsböter multiplicerat med dagsbotsbeloppet. Ordningsbot är ett till beloppet fast förmögenhetsstraff som är lindrigare än böter.

Till fängelse döms antingen på viss tid eller på livstid. För ett brott kan man dömas till fängelse på viss tid från 14 dagar till 12 år, medan maximistraffet för flera brott är totalt 15 år. Fängelsestraff upp till två år kan förklaras villkorligt med en prøvotid på 1–3 år. Om enbart villkorligt fängelse inte kan anses vara ett tillräckligt straff för brottet, kan dessutom dömas ut böter eller, om det villkorliga fängelsestraffet överstiger ett år, samhällstjänst 20–90 timmar. En gärningsman döms med vissa förutsättningar till samhällstjänst i stället för ett ovillkorligt fängelsestraff högst åtta månader. Den omfattar 20–200 timmar regelbundet, oavlönat arbete under övervakning.

Insamling och publicering av uppgifterna

Statistiken över åtalade och dömda har under olika rubriker publicerats i Finlands officiella statistik sedan 1891. Statistikcentralen har sammanställt statistiken sedan år 1940.

I statistiken över åtalade och dömda förekommer följande personer:

de som åtalats och dömts vid en egentlig rättegång samt de personer som har dömts till straff i brottmål som målsägande, vittne eller sakkunnig

- personer som ådömts en strafforder
- de som varit svarande vid en hovrätt som första instans
- personer som ådömts en ordningsbot.

Största delen av tabellerna tar upp bara personer som åtalats vid domstol och ådömts straf-

forder. Sedan år 1994 utdöms strafforder av åklagare.

Egentlig rättegång: Informationen om svarande i underrätter, och hovrätter i de fall hovrätten är första instans, baserar sig på domstolarnas utslagsrapporter. Utslagsrapporten är en kopia av domstolens utslag i ett brottmål. Numera fås utslagsrapporterna i maskinläsbar form från rättsregistercentralen.

Strafforder och ordningsböter: primäruppgifterna fås i maskinläsbar form från rättsregistercentralen.

Det huvudsakliga brottet i ett avgjort brottmål är den vanligaste statistiska enheten. Generellt avses det brott i en utslagsrapport som har bestraffats hårdast.

Resultat

Totalantalet domar, strafforder och ordningsböter uppgick år 2006 till 404 000, dvs. tre procent lägre än föregående år. Mer än hälften av alla straff, 230 000, var böter genom strafforder. Totalt utdömdes 108 000 ordningsböter. Antalet personer som tilldömts straff i en underrätt var 66 100, vilket är 2 450 mindre än år 2005. Största delen (56 %) av straffen som utdömdes i underrätterna var böter. Villkorligt fängelse utdömdes i 15 500 fall. Till samhällstjänst dömdes 3 300 personer och till ovillkorligt fängelsestraff 8 000 personer.

2.4 Fångstatistik

Allmänt

Fångvårdsväsendets struktur förnyades den 1 oktober 2006. Samtidigt inledde fem regionfängelser och Fångvårdsväsendets hälsovårdsenhet sin verksamhet. Regionfängelserna omfattar place-ringsenheter och fängelser.

Fångarna indelas i tre huvudklasser: dömda fångar, bötesfångar och häktade.

De samhällspåföljder som avtjänas i frihet är en betydande del av systemet för verkställighet av straff. Till samhällspåföljder hör: samhällstjänst, ungdomsstraff, övervakning av villkorligt frigivna personer, övervakning av villkorligt dömda unga lagöverträdare.

Insamling och publicering av uppgifterna

Fångstatistikens siffror baserar sig på rapporter om antalet fångar och undersökningar av fångpopulationens struktur, som lämnats av brottspå-följdsverket. Statistiken visar antalet fångar i medeltal per dag, antalet fångar i början och slutet av året, antalet fångar intagna på och frigivna från anstalter under året och orsakerna till att de frigavs. Undersökningen om fångpopulationens struktur visar uppgifter om ålder, kön, huvudsakligt brott och antalet fällande domar per den 1 maj 2006.

Statistikcentralen publicerade åren 1967–1994 fångstatistik som ingick i Statistikrapporter OI. Före detta publicerades Statistikcentralens fångstatistik åren 1927–1937 i serien Statistique

Criminelle de Finlande III under titeln 'Personnes subissant de peine No. XXIII'.

Resultat

Antalet fångar i genomsnitt per dag minskade år 2006 till 3 778 (en minskning med 2,8 procent från föregående år). Antalet kvinnliga fångar uppgick i genomsnitt per dag till 246. Från år 2000 har andelen kvinnor ökat med 71 procent. Antalet utländska fångar var i medeltal 306 per dag. Antalet livstidsfångar uppgick i slutet av året till 136. Av dem var 8 kvinnor.

År 2006 togs totalt 7 292 personer in på fångvårdsanstalt, 260 färre än föregående år. An-

talet intagna bötesfångar uppgick till 2 098 (1 843 år 2005) och antalet intagna häktade minskade till 1 698 (1 930 år 2005). Den 1 januari 2007 var 3 fångar på rymmen.

År 2006 var antalet samhällspåföljds klienter i genomsnitt per dag nästan 4 600 personer (år 2005 omkring 4 800 personer). Antalet villkorligt straffade unga under övervakning var i genomsnitt per dag 1 429 personer, i samhällstjänst 1 650 och villkorligt frigivna under bevakning 1 486 personer. Under år 2006 påbörjades verkställigheten av 34 ungdomsstraff enligt den nya lagen om ungdomsstraff.

2.5 Domstolarnas verksamhet

Allmänt

Rättsskipningen handhas av oberoende domstolar: allmänna domstolar, förvaltningsdomstolar och specialdomstolar.

De allmänna domstolarna har mycket vidsträckta befogenheter: de kan behandla alla juridiska tvistemål som inte särskilt underställts en annan myndighet. De allmänna underrätterna kallas tingsrätter, nästa instans hovrätter och den högsta instansen Högsta domstolen.

De allmänna domstolarna kompletteras med förvaltningsdomstolar som handhar beslutsfattandet i förvaltningsärenden. Förvaltningsdomstolarna och Högsta förvaltningsdomstolen är mycket viktiga delar av vårt rättssystem, eftersom de avgör en mängd frågor som har betydelse för individens rättsskydd.

Som redan namnet säger, handhar specialdomstolarna bara vissa typer av ärenden. Specialdomstolar är bl.a. försäkringsdomstolen och arbetsdomstolen.

Finlands rättssystem presenteras i ett blockdiagram på sidan 377. Diagrammet visar också de domstolar om vilka uppgifter publiceras i den här utgåvan. Antalet fall som avgjordes år 2006 anges för varje typ av domstol, liksom även antalet domstolar av denna typ, om de är fler än en. Linjerna som förbinder rutorna visar hos vilka domstolar beslut av lägre instanser vanligen överklagas. Enligt Finlands rättssystem är domstolarnas organisation hierarkisk, en dom som fallit i en lägre instans kan i regel överklagas vid en domstol i nästa instans.

Innehåll och publicering av uppgifterna

Statistik över de allmänna domstolarnas, förvaltningsdomstolarnas och specialdomstolarnas arbete har publicerats i statistiken "Domstolarnas verksamhet 1971–1990" och sedan år 1991 i Rättsstatistisk årsbok.

Publikationen tar upp naturen av de ärenden som behandlats vid domstol, domsluten och de faktorer som ansluter sig till behandlingen av ärendena, såsom behandlingens längd, antalet behandlingar per ärende osv. De allmänna underrätternas verksamhet och civilmålen som behandlades i dessa rätter är det viktigaste stoffet i publikationen.

Största delen av statistikuppgifterna kommer från justitieförvaltningens datateknikcentral, där flera datorbaserade datasystem har utvecklats. De viktigaste datasystemen är underrätternas system för hantering av rättsfall samt hovrätternas, Högsta domstolens, förvaltningsdomstolarnas och Högsta förvaltningsdomstolens datasystem.

Rättegångsförfarandet vid civilmål i underrätt

Utom bildandet av de nya tingsrätterna innebar reformen av underrätterna även en ändring av rättegångsförfarandet i civilmål vid underrätter. Reformen strävade primärt efter att domstolarna skulle ges en möjlighet att behandla civilmål mera ingående, och sekundärt till att göra det möjligt för domstolarna att avgöra klara fall enklare, snabbare och till lägre kostnad. Rättegångsförfarandet för civilmål delades i två faser: beredning och huvudförhandling. Syftet med beredningen

var att målen som kommer upp till behandling kan avgöras under en och samma huvudförhandling utan uppskov. Beredningen indelas i olika skeden: skriftlig beredning, muntlig beredning under ett beredningssammanträde och huvudförhandling i direkt anslutning till beredningen.

Mål som inte har avgjorts under beredningens gång går vidare till huvudförhandling, som skall försiggå muntligt, kontinuerligt och omedelbart. Huvudförhandlingen är ett oberoende rättsförfarande som hålls på basis av beredningen och vid vilken allt rättegångsmaterial framläggs för rätten. Syftet med den nya lagstiftningen är att huvudförhandlingen skall vara effektiv och kort. Som en regel skall behandlingen slutföras utan avbrott, och om behandlingen har uppskjutits med mer än 14 dagar vid ett eller fler tillfällen, skall man ordna en ny huvudförhandling.

I stadgandena gällande rättegångsförfarandet vid tvistemål gjordes ett mindre antal ändringar som trädde i kraft från början av år 2003. De ändrade bestämmelserna i rättegångsbalken tillämpas på behandlingen av ärenden som anhängiggjorts efter att lagen trätt ikraft. Målet med reformen var att göra behandlingen av ärenden vid underrätterna snabbare och effektivare genom ändringar som främst gäller beredningen av tvistemål och huvudförhandling i tvistemål. Möjligheterna att avgöra ärendet vid beredningen kvarstår, men genom de nya procedurbestämmelserna utvidgades möjligheterna att avgöra målet vid skriftligt förfarande också i tvistiga mål. Ett tvistemål kan avgöras på basis av enbart skriftlig förberedelse, om målet är av sådan natur att dess avgörande inte förutsätter huvudförhandling och om ingen av parterna motsätter sig att målet avgörs genom skriftligt förfarande. Om en av parterna inte ger sitt samtycke till att målet avgörs på basis av enbart en skriftlig förberedelse kan det överföras antingen till en muntlig förberedelse eller direkt till huvudförhandlingen. En part kan också själv begära att ärendet behandlas vid en skriftlig förberedelse eller att en huvudförhandling ordnas i målet. Bestämmelserna gällande huvudförhandlingen som hålls i samband med förberedelsen, s.k. liten huvudförhandling, har hävts genom de nya procedurbestämmelserna och det finns nu bara en form av huvudförhandlingar. Huvudförhandlingen bygger allt mer på förberedelse och man försöker oftare än tidigare i huvudförhandlingen utnyttja rättegångsmaterialet från förberedelserna.

Samtidigt som underrätterna och rättegångsförfarandet för civilmål reformerades, infördes också ett nytt databehandlingssystem vid underrätterna, som kallas Tuomas. Det nya systemet ersätter vid civilmål de tidigare diarierna, dvs. di-

arierna över civilmål och ansökningsärenden, bostadsdomstolarnas diariéer och strafforderssystemet. Justitieministeriet underhåller Tuomas, som också förser Statistikcentralen med primäruppgifter för statistiken.

Tingsrättens sammansättning vid civilmål

Ett av huvudsyftena med underrättsreformen var att öka domstolsprocessens flexibilitet genom anpassning av domstolens sammansättning enligt det behandlade ärendets natur. Vid de tidigare rådstuvu- och häradsrätterna behandlades ärendena vanligen inför en fullständigt bemannad domstol. Efter reformen kan tingsrätten enligt ärendets natur ha tre olika sammansättningar:

- nämndemannasammansättning (ordförande med juridisk utbildning och tre nämndemän)
- tre domare med juridisk utbildning
- en domare med juridisk utbildning.

De två förstnämnda sammansättningarna kan komma i fråga vid huvudförhandlingen av civilmål.

Enligt rättegångsbalken är domstolen beslutsför i nämndemannabesättning i brottmål och i civilmål om ärendet gäller t.ex. omvårdnad av barn eller fastställande av faderskap. Andra tvistemål avgörs av tre juridiskt utbildade domare. De ovannämnda sammansättningarna används vid s.k. stora tvistemål (svaranden har bestridit käromålet), som har fortskridit från beredning till huvudförhandling.

Ett ärende kan avgöras vid tingsrätten av en enda domare, om ärendet gäller beredning av civilmål eller en huvudförhandling som sker i anslutning till beredningen, mottagning av bevismaterial utanför huvudförhandlingen samt säkerhetsåtgärd. Så kallade summariska fall avgörs alltid av en enda domare, som också kan delegera dem till en notarie för behandling och avgörande.

Bestämmelserna gällande tingsrättens sammansättning ändrades delvis från och med början av år 2003. Enligt de nya bestämmelserna avgörs ärendet i en sammansättning med en domare, om ärendets natur eller omfattning inte kräver behandling i fulltalig sammansättning. Tingsrätten fungerar i sammansättning med en domare i ansökningsärenden, vars behandling inte fortsätter i den ordning som stadgas om behandlingen av tvistemål, vid förberedelse, vid huvudförhandling i tvistemål, om domaren är den domare som ansvarat för förberedelsen, upptagning av

bevisning utom huvudförhandlingen samt vid behandlingen av säkringsåtgärd.

Utöver tvistemål och ansökningsärenden behandlar tingsrätterna också många olika ärenden som närmast ansluter sig till registrering av rättigheter, t.ex. registrering av lagfarter. Sådana ärenden delegeras ofta till notarier och kanslisters för avgörande.

Antalet fall som avgjorts vid allmänna underrätter åren 1996–2006

År 1996, vid början av perioden som nu granskas, behandlades ca 743 000 ärenden vid allmänna underrätter. År 2006 var antalet avgjorda fall 740 000, ca 30 000 mer än föregående år.

Antalet fall som avgjorts vid domstol från och med år 1994 kan inte längre enkelt jämföras med antalet fall från föregående år. Utöver de förändringar som nämnts tidigare – reformen av domstolsförfarandet i civilmål och det förnyade systemet för insamling av statistikuppgifter – undergick domstolsväsendet år 1994 vissa ändringar som påverkar jämförbarheten med tidigare statistik.

I samband med underrättsreformen den 1 december 1993, upphörde behandlingen av betalningsorderärenden, och de tidigare betalningsorderärendena blev s.k. summariska tvistemål. Samtidigt överfördes vissa ärenden av domstolskaraktär, t.ex. lagsökning, som tidigare hade avgjorts av utsökningsmannen, till tingsrätten för avgörande. Största delen av de tidigare lagsökningens ärendena blev likaså summariska ärenden som avgörs vid tingsrätten. Den nya lagstiftningen medförde också att ärenden av ny typ hänköts till domstol för avgörande. För första gången inkluderades i domstolsstatistiken ärenden som berörde skuldsanering för privatpersoner och företagssanering (under ansökningsärenden). Likaså statistikfördes fastställande av erkännande av faderskap för första gången som ansökningsärende. Från och med början av år 1994 utfärdar tingsrätterna inte summariska strafforder, de utfärdas av åklagare.

Vissa uppgifter av registertyp överfördes från tingsrätterna till magistraterna 1.3.2003. Sådana uppgifter är bl.a. fastställande av erkännande av faderskap, registrering av äktenskapsförord och av yrkanden som gäller återkallelse av giftorätt samt registrering av avvitringsinstrument. Dessa ändringar inverkar på jämförbarheten mellan antalet ansökningsärenden som behandlas vid tingsrätterna.

Det nya informella medlingsförfarandet för tvister infördes i tingsrätterna i början av år 2006. (Lag om medling i tvistemål i allmänna

domstolar 2005/663). Förutsättningar för medling är att saken är lämplig för medling och att medling också i övrigt är ändamålsenligt med hänsyn till parternas yrkanden. De flesta privata tvistemål och tvistiga ansökningsärenden kan bli föremål för medling. Sådana är till exempel tvister med anknytning till skadestånd, avtal och arvsfrågor samt av de frågor som gäller barns ställning och rättigheter tvister med anknytning till underhåll för barn eller vårdnad om barn och umgängesrätt.

En part eller parterna i tvisten kan tillsammans begära medling redan före rättegången. Medling söks genom en särskild fritt formulerad ansökan. Ett anhängiggjort ärende som är föremål för rättegång kan hänskjutas till medling på begäran av parterna. Medlaren skall vara domare vid den domstol som behandlar ärendet.

Domstolen kan på begäran av parterna stadfästa den förlikning som uppnåtts vid medlingen. Förlikningen blir då ett verkställbart avgörande. Om förlikning inte har uppnåtts i ett redan anhängiggjort ärende som är föremål för rättegång, skall behandlingen av ärendet fortsätta i den ordning som är föreskriven för behandling av tvistemål.

Civilmål år 2006

År 2006 avgjorde allmänna underrätter ungefär 159 000 civilmål, ca 13 700 mer än föregående år. Av alla civilmål (159 136), som avgjordes vid underrätter år 2006, godtog underrätten käromålet, dvs. avgjorde målet enligt kärandens krav, i 79 procent av fallen. Ungefär 95 procent av de godtagna käromålen avgjordes genom tredskodom, dvs. de som var emot en frånvarande svarande. I de flesta civilmål står det parterna fritt att lösa tvisten i godo. Tre procent av fallen avgjordes i godo.

Liksom under tidigare år gällde de flesta civilmålen som behandlades vid en underrätt skuld, försäljning av privat egendom, tjänsteavtal eller uppdrag samt hyresförhållanden.

Besvär

Man kan vanligen anföra besvär mot en underrätts domslut, besvär anförs vid en hovrätt. Den som besvärar sig skall meddela sitt missnöje med underrättens beslut vid rätten eller rättens kansli senast den sjunde dagen efter domslutet.

År 2006 avgjorde hovrätterna sammanlagt 12 300 ärenden, av vilka ca 3 800 var civilmål och ca 8 500 brottmål.

Besvär mot hovrättens beslut anförs vid Högsta domstolen. För närvarande är Högsta dom-

stolen en prejudikatdomstol och behandlar endast sådana ärenden som har betydelse för tillämpning av lagen. Den som önskar överklaga hovrättens beslut, skall först anhålla om tillstånd

att överklaga domen. Högsta domstolen tar sig an ärendet endast om tillståndet beviljas.

År 2006 avgjorde Högsta domstolen 3 200 ärenden, av vilka över 1 200 var brottmål.

2.6 Konkurer, företagssaneringar och skuldsanering för privatpersoner

Innehåll och publicering av uppgifterna

Sedan den 1 juni 1994 har Statistikcentralen av justitieministeriet månatligen erhållit uppgifter om konkursmål och mål rörande företagssanering och skuldsanering för privatpersoner, som avgjorts vid tingsrätterna. Uppgifterna är sammanställda på basis av uppgifter ur tingsrätternas datoriserade diariesystem, som upprättades den 1 december 1993.

Uppgifterna om företag som har sökts i konkurs eller företagssanering kompletteras av Statistikcentralen med bakgrundsuppgifter, t.ex. näringsgren och antal anställda. Uppgifter om anhängiggjorda skuldärenden publiceras på Statistikcentralens webbplats per månad och kvartal. Uppgifter om slutbehandlade skuldärenden publiceras på Statistikcentralens webbplats en gång per år, på våren.

Jämförbarhet över tiden

Från och med år 2006 är siffrorna som publiceras i rättsstatistisk årsbok inte helt jämförbara med den statistik över konkurer som publicerats i Statistikcentralens tidigare rättsstatistiska årsböcker. Det totala antalet konkurer har inte förändrats på års-, kvartals- eller månadsnivå. Bara uppgifterna om näringsgren och juridiska former har statistikförts annorlunda än tidigare.

Den huvudsakliga förändringen är att Statistikcentralen upphörde att i rättsstatistik använda det egna klassificeringssystemet som kompletterade näringsgrensindelningen 2002 och gick in för att endast använda den officiella klassificeringen TOL2002. Som en följd av ändringen försvann de ospecificerade grupperna som kompletterade bokstavnivån, t.ex. byggverksamhet ospecificerad. Gruppen ospecificerad har i uppgifterna i denna publikations överförts till gruppen näringsgren okänd.

En annan orsak till att statistiken inte är helt jämförbar med gammal konkursstatistik är att gruppen övriga privatpersoner i den tidigare statistiken har raderats och de som hör till den här gruppen har tolkats som företagare (fysisk person), vilkas näringsgren är okänd.

Allmänt

Vid en konkurs används gäldenärens samtliga medel till samtidig betalning av fordringsägarnas krav. Ett företag (eller en privatperson) försätts i konkurs om det (eller den) inte förmår betala sina skulder. Konkursförfarandet anhängiggörs vid underrätten på företagets eller personens hemort. Slutresultatet av konkursförfarandet är att gäldenärens tillgångar omsätts till pengar, som fördelas mellan fordringsägarna.

Konkursförfarandet börjar med en konkursansökan, som kan lämnas antingen av gäldenären eller av en eller fler fordringsägare. Konkursförfarandet är en komplicerad process, som kan avbrytas i flera olika skeden. Om processen inte avbryts t.ex. på grund av brist på medel e.d., utfärdar tingsrätten en konkursdom som tar upp skulderna som skall betalas och deras prioritetssordning.

Den nya konkurslagen trädde i kraft 1.9.2004 och ersatte den gamla konkursstadgan från år 1868. Den nya lagen medförde inga större förändringar i konkursförfarandet som helhet eller i borgenärernas eller gäldenärernas ställning.

Nya lagar om företagssanering och skuldsanering för privatpersoner trädde i kraft den 8 februari 1993. Lagarna syftar till att förbättra situationen för företag och personer, som har råkat i finansiella svårigheter.

Företagssanering är ett alternativ till konkurs. Saneringsförfarandet syftar till att säkerställa att ett livskraftigt företag kan fortsätta sin verksamhet. Det kommer an på domstolen att bedöma ett sanerat företags livskraftighet.

Skuldsanering för privatpersoner ger en insolvent privatperson möjligheten att bli fri från en del av eller alla sina skulder i de fall han är mer än temporärt oförmögen att betala sina förfallna skulder. Beslut om skuldsanering för privatpersoner skall också fattas av tingsrätten.

Företagssanering är en betydligt mer komplex process än skuldsanering för en privatperson. Skuldsanering är endast en del av en fullständig företagssanering. Vid en företagssanering kan man också tillgripa andra metoder, som inte heltäckande kan definieras i lagstiftningen.

Sedan lagen om företagssanering trädde i kraft kan fordringsägarna inte längre tvinga ett livskraftigt företag i konkurs. Företagssanering går före konkurs i de fall att tingsrätten anser att det finns förutsättningar för en sanering. Ett företag kan undvika konkurs genom att lämna in en ansökan om företagssanering innan tingsrätten har utfärdat konkursdomen. Om en ansökan om företagssanering har lämnats in före konkursansökan, skall behandlingen av konkursansökan skjutas upp tills ett eventuellt beslut om företagssanering har fattats. Konkursförfarandet kan återupptas senare, om gäldenären inte sköter sina åligganden enligt saneringsplanen eller befinns vara medellös.

Resultat

Som indikator för utvecklingstrenden för konkurser i Finland har man använt antalet anhängiggjorda konkurser. År 2006 anhängiggjordes totalt 2 285 konkurser, 7 (0,3 %) mer än föregående år.

År 2006 hotades 8 700 anställningar av konkurser.

Under år 2006 slutbehandlade domstolarna totalt 2 536 konkursansökningar. Av ansökningarna slutade totalt 462 i konkursdom eller i fastställande av utdelningsförteckning. I övriga fall avbröts konkursbehandlingen i olika skeden av konkursförfarandet. De vanligaste orsakerna till avbrott år 2006 i slutbehandlade ärenden var konkursboens medellöshet, vilket var orsaken i 708 fall och återtagande av ansökan, vilket var orsaken i 813 fall. Återkallande av ansökan har i praktiken inneburit att de borgenärer som deltagit i förfarandet har fått en betalning för sina fordringar eller en säkerhet som godkänts. År 2006 nedlades totalt 55 konkurser i tingsrätter efter ett beslut om försättande i konkurs.

Den nya konkurslagen medförde en ny form av utredning av konkursbon, offentlig utredning, som vanligen kommer i fråga som ett alternativ till att konkursen förfaller. År 2006 fattades totalt 53 beslut i tingsrätter om att övergå till offentlig utredning.

I den nya konkurslagen upphörde konkursdomen som avgörande i konkursansökan och fastställande av utdelningsförteckning togs i bruk som nytt avgörande. Innan den nya lagen träder kraft kan anhängiggjorda konkurser ännu sluta i konkursdom. År 2006 slutade ännu inga konkurser i konkursdom. Totalt 462 utdelningsförteckningar fastställdes år 2006. Uppgifter om konkursboens tillgångar och skulder, som publicerats tidigare, kan inte längre samlas in från domstolarnas system för behandling av ärenden.

År 2006 anhängiggjordes totalt 302 företagsaneringar. Antalet är 33 större än föregående år.

Till tingsrätterna inlämnades i januari-december 2006 totalt 362 ärenden om företagssaneringar, av vilka 288 var företagssaneringsansökningar. År 2006 slutbehandlade tingsrätterna 307 fall av företagssanering, av vilka 235 var ansökningar om företagssanering. 95 av ärendena som slutbehandlades under året fastställdes en betalningsplan. I de andra fallen avbröts behandlingen i ett tidigare skede, oftast för att ansökan avslogs.

År 2006 anhängiggjordes totalt 4 690 fall av skuldsanering för privatpersoner vid tingsrätterna. Av dessa var 3 702 ansökningar om skuldsanering och 632 fall gällde ändringar i betalningsplanen.

Äkta makar, solidariskt skuldsatta och en gäldenär och en borgesman kan tillsammans ansöka om skuldsanering. Var och en måste dock lämna in en separat ansökan. Av ansökningarna som lämnades in år 2006, lämnades 350 tillsammans av makar, 32 av solidariskt skuldsatta och 2 av gäldenär och borgesman tillsammans.

År 2006 slutbehandlade tingsrätterna 5 050 fall av skuldsanering för privatpersoner, av vilka 4 005 var ansökningar om skuldsanering. I 3 540 fall av de ärenden som slutbehandlades under året fastställdes en betalningsplan.

Totalbeloppet av skulderna för vilka en betalningsplan fastställdes under året uppgick till 569 million euro. Beloppet av skulderna för vilka en betalningsplan fastställdes uppgick i genomsnitt till 41 000 euro.

3 English summary

3.1 Crimes Recorded by the Police

General

The statistics "Crimes Recorded by the Police" describe the distribution of crimes by geographical regions and the actions of the police. They contain data on the type and number of crimes recorded by the police. They also contain data on the number of crimes investigated and solved by the police, the proportion of solved crimes by type of crime as well as cases in which the report has turned out to be unfounded. For solved crimes it contains the number of suspects, their age and sex as well as the number of suspects that were under the influence of alcohol or other drugs while committing the crime. The statistics also include a table on suspects in solved offences by nationality and country of birth, as well as a table on domestic violence.

The statistical unit used is a crime. If several people have participated in committing an offence, the offence has been recorded as a single crime.

The collection and publication of the data

Basic data for the statistics were obtained in machine-readable form from the ADP-based offence recording system used by the police.

The statistics "Crimes Recorded by the Police" have been published since 1927 as part of the Official Statistics of Finland (Series XXIII, revised series "Justice"). Since 1954, the statistics "Crimes Recorded by the Police" have been supplemented by data on customs offences. These include crimes provided for in the Customs Act as well as other crimes provided to be handled as customs crimes. The publication also contains data on parking supervision.

Restrictions in the use of statistics

Reporting a crime to the police has usually been considered so significant that trends in the crime rate are normally based on the statistics in Crimes Recorded by the Police. The statistical figures do, however, not describe changes in the crime rate only. The following discusses some of the problems making at least long-term changes

in the crime rate difficult to describe using the statistics Crimes Recorded by the Police.

The statistics only describe crimes either reported to the police or resulting in a summary penal order or petty fine. The majority of crimes remains unknown, i.e., they are never discovered by or reported to the police as crimes.

The number of crimes entered in the statistics is influenced by changes in law enforcement, legislation and the willingness to report crimes to the police. Legislative amendments also cause difficulties in the comparison of different years and different types of crime.

- The statistics describe individual crimes. When a long series of crimes is solved, it may cause an increase of tens, even thousand of individual crimes in the statistics. Often this change is a seeming one only, and the figures return to normal in the following year. The problem is enhanced when regional comparisons concerning fairly rare crimes are made.
- Changes in the basis for calculating crimes affect the comparability of crime rates in different years. When for example the basis for calculating fraud was changed in 1991, the change affected not only the number of frauds committed but also the comparability of the total crime rate with that of previous years.

Results

In 2006, a total of 762,000 crimes were recorded by the police in the whole country, which is three per cent less than in the previous year. In 1996, the police recorded 750,000 crimes.

The number of crimes committed against the Penal Code was 517,000, which is 14,000 less than in the year before.

The police recorded 245,000 crimes outside the Penal Code. The majority of these, 215,000 were traffic infractions.

The number of crimes solved by the police during the year was 584,000, against 603,000 in the previous year.

A total of 3,600 customs offences were recorded by the Customs, that is, two per cent more than in the year before.

3.2 The work of the public prosecutor

General

Criminal procedure can be divided into pre-trial investigation, consideration of the charges, the trial, and the enforcement of the sentence. In the consideration of the charges, carried out on the basis of the pre-trial investigation conducted by the police, the prosecutor uses his discretion on deciding whether there is reason to bring charges against the suspect. The prosecutor must determine whether the act constitutes a crime, whether the evidence is sufficient to bring charges and, finally, whether a provision allowing him to waive the institution of charges is applicable to the case.

The statistics on the Work of the Prosecutors consist of two parts: statistics on the number of cases handled by the prosecutors and statistics on persons in whose case the institution of charges has been waived. The former indicates the cases closed by the prosecutor and those brought to trial by the prosecutor by type of crime. The latter indicates the number of persons in whose case the decision to waive the institution of charges implies a sanction (sanctionary waiver) and the number of persons not charged for other reasons. The former denotes a decision made by the prosecutor, under a legislative provision, not to bring charges although there is sufficient evidence for charges to be brought.

Circuit prosecutors act as local prosecutors in the whole country. The operating area of a circuit prosecutor normally consists of one circuit, but cases can also be handled co-operatively between different circuits. The functions of the supreme public prosecutor are performed by the Prosecutor General, who is the superior of all public prosecutors. The current system of prosecution is a two-tier one.

Collection and publication of the data

The information was derived from the criminal case management system of prosecutors and

courts of first instance via the judicial administration's information technology centre. From 1979 to 1990 the data have been published in the publication "Administration of Justice", SVT, Statistics Finland, and since 1991 in the *Yearbook of Justice Statistics*.

Legislative amendments

The provisions on the waiving of criminal sanctions were reformed by the amendments to the Decree on the Enforcement of the Penal Code (EPC), which entered into force on 1 January 1991. In this connection, the provisions on the right to waive criminal charges contained in the Decree on the Enforcement of the Penal Code were moved under a new Criminal Trials Act (CTA) which entered into force on 1 October 1997. However, the scope of the provisions of the Decree which entered into force in 1991 continue to apply literally unchanged even after this reform of the criminal procedure.

Results

In 2006, a total of 83,000 cases were decided by the public prosecutors. The number of persons involved in the cases handled by the public prosecutors was close on 113,600 in 2006. About 62,300 cases dealt with by the prosecutors led to prosecution, i.e. 75 per cent of all cases.

In 2006, a total of 20,700 cases handled by the prosecutors were closed. In 1997, the corresponding figure was 17,900.

In 2006, 24,100 decisions to waive prosecution were made. The number is 600 cases more than in 1997. A significant reason for not instituting charges is the insufficiency of evidence. In 1997, the insufficiency of evidence was the reason in 49 per cent of the cases and in 2006 in 65 per cent of the cases.

From 2001 onwards, the statistical unit is a person whose case was waived, while in the previous years it was the decision to waive.

3.3 Prosecutions and judgments

General

The general penalties in Finland are imprisonment, community service, fine and petty fine. The special penalties for public officials are dismissal and warning. Disciplinary penalties for soldiers are detention, confinement to barracks, disciplinary fine and warning. Juvenile punishment was taken into use experimentally in 1997. The experimentation ended at the beginning of the year 2005 when juvenile punishment extended permanently to whole country. It is intended to offenders younger than 18 years of age.

A fine shall be passed as day fines, and the degree of seriousness of the offence determines the number of day fines imposed. A maximum of 120 day fines can be imposed for one offence and a sum total of 240 day-fines for more than one offence. The amount of a day fine depends on the netto income, the maintenance liability and the assets of the person fined. The total amount of the fine is equal to the number of day fines times the amount of a day fine. Petty fine is a pecuniary penalty of a fixed amount and less severe than a fine.

A sentence of imprisonment shall be passed either for a fixed period or for life. A sentence of imprisonment for a fixed period one crime may range from 14 days to 12 years, while for several crimes together a maximum sentence of 15 years may be passed. A sentence of imprisonment not exceeding two years may be conditional for a probation period of 1 to 3 years. If conditional imprisonment by itself is to be deemed an insufficient sanction for the offence, an ancillary fine may be imposed; alternatively, if the conditional sentence exceeds one year, an ancillary sanction of community service for at least 20 and at most 90 hours may be imposed. An offender who is sentenced to a fixed term of unconditional imprisonment of at most eight months shall be under certain conditions sentenced instead to community service. It consists of 20 to 200 hours of regular, unpaid work under supervision.

The collection and publication of the data

The statistics Prosecutions and judgments have been published under different titles in Series

SVT XXIII of the Official Statistics of Finland since 1891. Statistics Finland has been compiling the statistics since 1940.

The following persons are entered in the statistics Prosecutions and judgments

those prosecuted and convicted at an actual trial as well as those sentenced in a criminal case as complainants, witnesses or experts;

- those sentenced by means of summary penal orders;
- those prosecuted before a court of appeal as the court of first instance;
- those who have been given petty fines.

The majority of the tables in the publication describe those prosecuted in trial courts and those punished by summary penal orders. Since 1994 a summary penal judgment is issued by prosecutor.

Trial proper: The data on the accused in courts of first instance and in a court of appeal as the first instance are based on the Judgement Reports of the courts. The Judgement Report is a copy of the end result of a decision issued in a criminal case, the judicial decision. Today, the Judgement Reports are obtained from the Legal Register Office in machine-readable form.

Summary penal orders and petty fines: The basic data are obtained from the Legal Register Office in machine-readable form.

The most common statistical unit is the principal offence of the judgment. In short, it is the crime contained in the Judgement Report with the most severe punishment.

Results

The total number of sentences, summary penal judgments and petty fines was 404,000 in 2006, which was three per cent less than the year before. More than one half of the punishments, 230,000, were fines imposed in summary penal proceedings. The number of petty fines imposed was 108,000. The number of those sentenced in courts of first instance was 66,100, which is 2 450 less than in 2005. The majority of the sentences (56%) passed in courts of first appeal were fines. 15,500 conditional sentences of imprisonment were passed. 3,300 persons were sentenced to community service and 8,000 persons to unconditional imprisonment.

3.4 Prisoner Statistics

General

The structure of the Prison Service was changed on 1 October 2006. On that date five District Prisons and the Health Care Services of the Prison Service started operations. District Prisons consist of an allocation unit and a prison unit.

There are three main classes of prisoners: convicts, default prisoners and remand prisoners.

Community sanctions are a significant part of the enforcement of sentences system. Community sanctions include: the supervision of conditionally sentenced young offenders, juvenile punishment, community service, supervision of parolees.

The contents and publication of the data

The data in the Prisoner Statistics are based on the Prison Population Reports and Cross-sectional Surveys of the Structure of the Prison Population issued by the Criminal Sanctions Agency. The statistics show the daily average of prisoners, the number of prisoners at the beginning and end of the year, the number of prisoners that entered to and were released from the penal institutions during the year and the reasons for their release. The Survey of the Structure of the Prison Population gives the data on age, gender, principal offence and prison sentence by number of times in a penal institution up to 1 May 2006.

Statistics Finland published Prisoner Statistics as part of the Statistical reports OI in 1967–1994. Before that the prisoner statistics of Statistics Finland were published in 1927–1937 in the Series Statistique Criminelle de Finlande III under the title 'Personnes subissant de peine No. XXIII'.

Results

The daily average of prisoners in 2006 was 3,778 (2.8 per cent lower than the year before). The daily average of female prisoners was 246. From 2000 the number of women has increased by 71 per cent. The daily average of foreign prisoners was 306. At the end of the year the number of life prisoners was 136, of whom eight were women

In 2006, a total of 7,292 prisoners were admitted to penal institutions, which is 260 fewer than in the previous year. The number of default prisoners admitted was 2,098 (2005 1,843) and the number of remand prisoners admitted 1,698 (2005 1,930). On 1 January 2007, 3 prisoners were making their escapes.

In 2006 the daily average of community sanction customers was nearly 4,600 (in 2005 around 4,800). The daily average of conditionally sentenced young offenders under supervision was 1,429 persons, in community service 1,650 and 1,486 under supervision of conditionally released offenders. Enforcement of 34 juvenile punishments according to the new Juvenile Punishment Act was started in the course of 2006.

3.5 Administration of justice

General

Judicial power is exercised by independent courts of law, comprising general courts of law, administrative courts and special courts.

The jurisdiction of general courts is wide; they can handle any legal dispute not specifically assigned to another authority. The general courts of first instance are the District Courts; those of the second instance are the Courts of Appeal, and the last instance is the Supreme Court.

General courts of law are supplemented by administrative courts in charge of judicial decision-making in administrative matters. Important in this system are the Administrative Courts and the Supreme Administrative Court, which decide a large number of issues significant for the legal protection of individual citizens.

As the term indicates, special courts only decide certain types of cases. These courts include, e.g. the the Assurance Tribunal and the Labour Court.

The organization of the Finnish judicial system is presented as a block diagram on page 377.

The diagram also shows the courts on which data are provided in this publication. The number of cases decided in 2006 is indicated for each type of court, as is the number of such courts if they number more than one. The lines that interconnect the blocks representing the courts indicate the main lines of appeal. In the Finnish judicial system, the organization of the courts is hierarchical; thus the decision of a court can generally be brought before a court of higher instance.

The contents and publication of the data

The statistics on the activities of general courts, administrative courts and special courts have been published in the statistics "Administration of Justice 1971–1990" and in the yearbook of Justice Statistics since 1991.

The publication describes the nature of cases handled in the courts, the decisions reached and factors relating to the handling of these cases, such as the duration of handling, the number of times the case was handled, etc. The activities of general courts of first instance and the civil cases tried in these courts are the most significant factors described in the publication.

The information was derived via the Information Technology Centre of Judicial Administration. The most important information systems are the case handling systems of courts of first instance and the diaries of the Courts of Appeal, the Supreme Court, the Administrative Courts, Supreme Administrative Court and the Assurance Tribunal.

Court procedure for civil cases in courts of first instance

In addition to the introduction of the new District Courts, the reform of the courts of first instance included a revision of the civil procedure, i.e. reform of the court procedure for civil cases in courts of first instance. The goal of the reform was, firstly, to provide courts of law with improved opportunities of handling civil cases more thoroughly than before and, secondly, to make it possible for courts to decide undisputed cases more simply, more quickly and more cheaply. The court procedure for civil cases was divided into two phases: preparation and main hearing. The goal of the preparatory phase is to prepare issues so thoroughly that the case can be decided without postponements during a single main hearing. Preparation is further divided into various stages: written preparation; oral prepara-

tion during a preparatory session; and a main hearing held directly in connection with the preparatory phase.

Cases that have not been decided during preparation proceed to the main hearing, which should take place orally, continuously and directly. The main hearing is an independent judicial proceeding which is held on the basis of the preparation and in which all the trial documents are again presented to the decision-making assembly of the court. The objective of the new legislation is to achieve an effective and compact main hearing. As a rule, the session should be brought to a close without interruptions, and a new main hearing should be set if the hearing has been postponed in total for more than 14 days on one or more occasions.

Minor revisions were made to the provisions related to the civil procedure, which entered into force from the beginning of 2003. The amended provisions of the civil procedure code are applied to the handling of matters pending after the entry into force of the act. The purpose of the revision is to accelerate and intensify handling at courts of first instance primarily by amendments concerning the preparation of civil matters and the main hearing. It is still possible to decide the matter in the preparation, but the new procedural provisions extended the possibility to decide the case in a written procedure to disputed cases as well. A disputed matter can be settled on the basis of a written preparation if the matter is of the nature that its decision does not require conduction of a main hearing and no party objects to the case being decided in a written procedure. In case the party does not agree to the matter being decided only in a written procedure, the handling of the matter can be transferred either to an oral preparation or straight to a main hearing. The party concerned can also request handling of the matter in a written procedure or that a main hearing is arranged in the matter. The regulations concerning the main hearing held in connection with the preparation, i.e. a small main hearing, are repealed by the new procedural provisions and there is now only one type of main hearing. More than previously, the main hearing is built on the preparation and the trial materials presented in the preparation can now be utilised more easily in the main hearing.

At the same time as the courts of first instance underwent reform and the court procedure for civil cases was revised, the courts of first instance introduced a new data management system, known as "Tuomas". The new system replaced the previous diaries of civil cases, i.e. the

diary of civil disputes and applications, the diary of Housing Courts, and the system of payment order cases. The Ministry of Justice maintains the Tuomas data management system, which is also used to supply Statistics Finland with basic statistical data.

Composition of the District Court in civil cases

One of the central objectives in the reform of the courts of first instance was to increase flexibility within the court procedure by modifying the composition of the court in accordance with the nature of the case to be handled. In the old Town Courts and District Courts, civil cases were usually handled by the court in full session. After the reform, the District Court has one of three compositions, determined by the nature of the case:

- composition with lay jurors (chairman with legal training and three lay jurors)
- composition of three judges with legal training
- one judge with legal training.

The first two of these can be used as alternatives in the main hearing of a civil case.

According to the Code of Judicial Procedure, the composition with lay jurors must be used in civil cases (both civil disputes and applications), when the case concerns certain issues related to family law, such as care of a child or establishment of paternity. Other disputes are decided by the composition of three judges with legal training. These compositions are used for deciding disputes known as 'large-scale' disputes (the defendant has contested the claim), which have proceeded from preparation to the main hearing.

A case is decided by one judge at the District Court when the case concerns preparation of a civil case or a main hearing taking place in connection with the preparation, reception of evidence outside the main hearing, or provisional remedy. Summary cases are always decided by one judge alone, and the judge may delegate these cases to a notary for handling and decision.

The provisions concerning the composition of district courts were amended partly from the beginning of 2003. According to the new provisions, the matter is decided by one judge if the nature or scope of the matter does not require handling in full session. The district court is composed of one judge in the petitions whose handling will not be continued in the order pre-

scribed on handling of civil matters, in the preparation, in the main hearing of a civil matter, during acceptance of evidence outside main hearing, and when handling a preventive measure.

In addition to disputes and applications, District Courts handle many other issues of various kinds, most of which apply to the registration of rights, such as registration of estate inventory deeds. Such issues have been delegated both to a notary and to the office staff for decision.

Numbers of cases decided by general courts of first instance in 1996–2006

At the beginning of the review period in 1996, about 743,000 cases were dealt with in general courts of first instance. In 2006, the number of cases completed was 740,000, which is 30,000 more than the year before.

From 1994 onwards, the annual numbers of cases decided by courts can no longer be compared easily with the numbers of cases in previous years. In addition to the changes mentioned above – reform of the judicial procedure in civil cases and revision of the system for collecting statistical data – courts of law underwent some other changes in 1994 that affect the comparability of statistics.

In connection with the reform of courts of first instance that took place on 1 December 1993, the procedure applied to payment order cases was revoked and the former payment order cases became summary civil cases. At the same time, certain issues of the court case type that had earlier been decided by the chief execution officer, such as debt recovery, were transferred to the District Courts for decision. Similarly, the bulk of the former debt recovery cases became summary cases to be decided by the District Court. The new legislation also brought new kinds of cases to the courts for decision: For the first time, debt restructuring for private individuals and company reorganization matters were included in court statistics (under application matters). Similarly, establishment of paternity through acknowledgement was also included in application matters for the first time. Moreover, as of the beginning of 1994, summary penal orders are no longer issued by courts; instead, they are issued by the prosecuting authority.

A new, informal procedure for the mediation of civil matters and contested petitionary matters was introduced in district courts at the beginning of 2006. (Act on Court-annexed Mediation 2005/663). The preconditions for court-an-

nexed mediation are that the matter is amenable to mediation and that the mediation is appropriate in view of the claims of the parties. Most civil matters and contested petitionary matters coming under private law can be accepted for mediation. Examples of these include disputes involving compensations for damages, agreements and inheritance, and of matters pertaining to the status or rights of a child, disagreements concerning maintenance payable, custody and right of access.

In a dispute not pending before a court, court-annexed mediation may be commenced on the written application of a party or both parties. Court-annexed mediation can be requested with a separate, informal application. In a matter already pending before a court, court-annexed mediation may be commenced on the request of a party of both parties. The mediator shall be the judge in the court where the case is pending.

At the request of the parties, the court can certify the settlement reached in the mediation. This will make the settlement legally enforceable. If no mediated settlement is reached in a matter already pending before a court, the handling of the case will be continued according to the procedure prescribed in law for the handling of civil cases.

Civil cases in 2006

In 2006, the general courts of first instance decided a total of roughly 159,000 civil cases. Among all civil cases (159,136) decided by the courts of first instance in 2006, the court allowed the claim, i.e. decided the case in the plaintiff's favour, in 79 per cent of the cases.

3.6 Bankruptcies, enterprise restructurings and restructurings of the debts of private persons

Contents and the publication of data

Since 1 June 1994, Statistics Finland has received, through the Ministry of Justice, monthly data on District Court cases relating to bankruptcy, enterprise restructuring and restructuring of the debts of private persons. The data are compiled from the computerised diary system of the District Courts, which was brought on line on 1 December 1993.

The data on enterprises whose bankruptcy or restructuring has been applied for are supplemented by Statistics Finland with background

About 95 per cent of the claims allowed were judgments by default, in other words court decisions against a party who had failed to appear in court. In most civil cases, parties may also settle their dispute in the way they wish. Parties reached a settlement in three per cent of the cases.

As in previous years, the most common civil cases handled by courts of first instance concerned indebtedness, sale of personal property, service agreements or assignments, and tenancy.

Appeal

Appeal against a decision of a court of first instance is usually available, and the appeal lies with the Court of Appeal. The appellant has to file his dissatisfaction with the decision of the court of first instance with the court or the office of the court no later than on the seventh day after the decision was issued.

In 2006, the Courts of Appeal decided a total of 12,300 cases, about 3,800 of which were civil cases and about 8,500 criminal cases.

Appeal against the decision of the Court of Appeal is available to the Supreme Court. At present, the Supreme Court acts as a court of precedent and it handles only cases important for the application of the law. Appeal requires that leave of appeal is first applied for. Only if leave of appeal is granted, shall the case be handled by the Supreme Court.

In the year in question, the Supreme Court decided 3,200 cases and over 1,200 of these were criminal cases.

information, e.g. industrial classification and personnel size. Data on debt cases instituted are published on Statistics Finland's Internet pages monthly and quarterly. Data concerning debt cases concluded are issued on Statistics Finland's Internet pages once a year, in spring.

Comparability over time

Starting from the 2006 Yearbook of Justice Statistics, the data in the statistics on bankruptcies are not fully comparable with the corresponding data published previously in the Statistics Fin-

land Yearbooks on Justice Statistics. The total annual, quarterly and monthly numbers of bankruptcies have not changed, but the statistics on industries and juridical forms have been compiled differently from before.

The key change is that Statistics Finland stopped using its own system of classification, which supplemented the 2002 industrial classification, and started to use only the standard industrial classification TOL2002. As a consequence the not elsewhere classified groups that supplemented the letter level, such as "construction n.e.c." were removed from the previously used classification. In this publication the not elsewhere classified groups have been moved to the class "Industry unknown".

Another reason why these statistics are not fully comparable with older statistics on bankruptcies is that the previously separate group "other individuals" has been removed and the persons belonging to this group are included in entrepreneurs (private persons), whose industry is unknown.

Central concepts

Bankruptcy proceedings instituted mean bankruptcy petitions filed against enterprises or private persons during the calendar year.

Restructuring proceedings instituted mean restructuring petitions filed against enterprises during the calendar year.

Several different creditors may file bankruptcy or restructuring petitions against the same enterprise during the year. The number of petitions filed is always higher than the number of bankruptcy or restructuring proceedings instituted presented in the statistics.

Jobs endangered by bankruptcies mean the number of workplaces in enterprises against which bankruptcy petitions have been filed.

General

In bankruptcy, all the assets of the debtor are used to satisfy the creditors at the same time. Bankruptcy follows when an enterprise (or a private individual) is in a situation where it cannot pay its debts. Bankruptcy proceedings take place in the court of first instance at the place of registration or permanent residence. The end result of the bankruptcy proceedings is that all the assets of the debtor are converted into cash and the money is divided between the creditors.

Bankruptcy proceedings are instituted by an application filed either by the debtor or the creditor(s). Bankruptcy proceedings are a com-

plicated process with several different stages at which the process may be interrupted. If the process is not interrupted for example because of lack of funds etc., the court issues a bankruptcy order listing the debts to be paid and their respective priorities.

The new Bankruptcy Act entered into force on 1 September 2004 and repealed the old Bankruptcy Code of 1868. The new Act did not significantly change the bankruptcy proceedings as a whole or the position of the creditors or the debtor.

New Acts of Parliament on Enterprise Restructuring and on the Restructuring of the Debts of Private Persons entered into force on 8 February 1993. The purpose of the legislation is to ameliorate the situation of enterprises and private persons in financial difficulties.

Enterprise restructuring is an alternative to the bankruptcy of the enterprise. The proceedings aim at ensuring the continuation of the operations of viable enterprises. It is for the court to assess the viability or otherwise of a restructured enterprise.

Restructuring of the debts of a private person gives an insolvent private person the chance to be released from his debts in full or in part where he is otherwise than temporarily unable to repay his debts as they become due. Also the restructuring of the debts of a private person is subject to the decision of the court.

Enterprise restructuring is in terms of procedure significantly more complex than the restructuring of the debts of a private person. Debt restructuring is merely a part of the restructuring of an enterprise. Also other measures of business management may be used in enterprise restructuring; these cannot be exhaustively defined by legislative means.

Since the entry into force of the Act on Enterprise Restructuring the creditors no longer can force a viable enterprise into bankruptcy. Restructuring proceedings prevail over bankruptcy where the court deems that the preconditions for restructuring are fulfilled. Bankruptcy may be averted by filing a petition for restructuring before the court has issued a bankruptcy order. Correspondingly, if a petition for restructuring has been filed already before an application for the bankruptcy of the enterprise, the consideration of the application is to be postponed until a decision on the commencement of the restructuring proceedings has been made. The bankruptcy proceedings may later be recommenced if the debtor defaults on his payments as laid down in the payment schedule or proves to be insolvent.

Results

The figure that has been used to indicate the trend in bankruptcies in Finland has been the number of bankruptcies instituted. In 2006, a total of 2,285 bankruptcies were instituted, which is 7 (or 0,3 %) more than in 2005.

In 2006, a total of 8,700 jobs were endangered by bankruptcy.

The courts closed a total of 2,536 bankruptcies in 2006. A total of 462 applications resulted in a bankruptcy order confirmed by the court or a certification of the disbursement list. In the other instances the bankruptcy proceedings were dismissed at various stages. The commonest grounds for dismissal in the bankruptcy proceedings closed in 2006 were the estate's lack of funds or a withdrawal of the application, which were the grounds for dismissal in 708 and 813 cases, respectively. The withdrawal of an application has in practice meant that the creditors participating in the proceedings have received either payment of their claims or acceptable collateral. In 2006, district courts reversed a total of 55 bankruptcies after the declaration of bankruptcy. The new Bankruptcy Act includes a new method of scrutiny of the bankruptcy estate known as public receivership, which is an alternative for the lapse of bankruptcy. In 2006, district courts decided to initiate public receivership in 53 cases.

The new Bankruptcy Act no longer includes the bankruptcy order confirmed by the court as a possible resolution of a bankruptcy. The certification of a disbursement list has been included as a new possible resolution of a bankruptcy. Bankruptcies filed before the entry into force of the new Act may, however, still result in a bankruptcy order. However, in 2006, a bankruptcy order was not issued in any cases, and a disbursement list was confirmed in all 462 cases. The

data on assets and debts of bankruptcy estates, which were published previously, can no longer be compiled from the diary system of the courts.

A total of 302 enterprise restructuring proceedings were instituted in 2006. In comparison to 2005, the number of instituted enterprise restructuring increased by 33.

A total of 362 cases of enterprise restructuring were brought into the District Courts in 2006. 288 of these were petitions for enterprise restructuring. During 2006 the District Courts closed 307 cases of enterprise restructuring, 235 of which were petitions for enterprise restructuring. In the proceedings closed in 2006, a payment schedule was confirmed in 95 cases. In the other cases the procedure was terminated prior to this, most often because the application was rejected.

A total of 4,690 cases of restructuring of the debts of a private person were brought into the District Courts in 2006. 3,702 of these were petitions for restructuring and 632 alterations of the payment schedule.

Spouses, joint debtors and a debtor and a guarantor or a surety may petition for joint restructuring of debts. Everyone must, however, file his own petition. Of the petitions filed in 2007, 350 were joint petitions of spouses, 32 joint petitions of debtors and 2 joint petitions of a debtor and guarantor or a surety.

During 2006 the District Courts closed 5,050 cases of restructuring of the debts of private persons, 4,005 of which were petitions for restructuring. In the proceedings closed in 2006, a payment schedule was confirmed in 3,540 cases.

In the payment schedules confirmed in 2006 the total of all the debts was EUR 569 million. In a typical confirmed payment schedule the total of the debts was EUR 41,000.

4 Poliisin tietoon tullut rikollisuus

4.1 Johdanto

Suomen virallisessa tilastossa (sarja XXIII, uusi sarja Oikeus) on julkaistu Poliisin tietoon tullut rikollisuus -tilastoa vuodesta 1927 lähtien. Tietojen saanti perustuu valtioneuvoston päätökseen 11.12.1926 (nro 321/1926), jolla poliisipiirit on määrätty antamaan oikeustilastoja varten tiedot ilmitulleista rikoksista. Sisäasiainministeriö ja Tilastokeskus ovat sopineet tiedonkeruun ja tietosisällön myöhemmistä muutoksista. Kaudelle 1971–1979 sisäasiainministeriö on antanut ohjeet Poliisin käskylehdessä nro 2/1971 ja vuodesta 1980 lähtien kiertokirjeessä 7.12.1979 nro 4616/402/79. Vuodelle 1991 ohjeet on annettu kirjeessä 15.3.1991 nro 900/69/91 ja vuodesta 1992 alkaen 31.1.1992 päivätystä kirjeessä. Myös vuosina 1938, 1945 ja 1951 on tehty muutoksia, joilla on ollut huomattava vaikutus tilaston sisältöön.

Vuodesta 1954 lähtien Poliisin tietoon tullut rikollisuus -tilaston yhteydessä on julkaistu tietoja myös tullirikoksista. Niihin kuuluvat tullilaisissa säädetty rikokset sekä muut tullirikoksina käsiteltäviksi määrätty rikokset.

Julkaisu sisältää myös tietoja kunnallisesta pysäköinninvalvonnasta. Sen sijaan siihen eivät sisälly kuntien järjestyssääntöjä vastaan tehdyt rikkomukset. Näistä rikkomuksista sekä eräistä poliisin suorittamista tehtävistä – kuten itsemurhien, hirvieläinkolarien, palonsyiden yms. tutkimuksista – on julkaistu tietoja tilastotiedotteessa Poliisin tietoon tullut rikollisuus, Oikeus 2007.

Poliisin tietoon tullut rikollisuus -tilasto keskittyy rikollisuutta koskevien alueellisten ja kaumiensa sekä poliisin toiminnan kuvaamiseen. Tilasto sisältää tietoja ilmitulleiden rikosten laadusta ja määrästä. Lisäksi selvitetään poliisin tutkimien ja selvittämien rikosten määrä, selvitettyjen rikosten osuus rikoslajeittain sekä tapaukset joissa ilmoitus on todettu aiheettomaksi. Selvitettyistä rikoksista ilmoitetaan myös syylliseksi epäillyt henkilöt, heidän ikänsä, sukupuolensa, kansalaisuutensa ja syntymämaansa sekä kuinka moni syylliseksi epäilty henkilö oli rikosta tehdessään ollut alkoholin tai muun päihdyttävän aineen vaikutuksen alaisena.

Tilastoyksikkönä on käytetty rikosta. Mikäli useita henkilöitä on yhdessä ryhtynyt samaan rikokseen, rikosten lukumääräksi on merkitty yksi.

Luvut sisältävät rikoksen yritykset, poikkeuksena erillisenä ryhmänä esitettävät tapon, murhan ja surman yritykset sekä tuho työn yritykset. Avunanto ja yllytys rikokseen esitetään sen rikoksen nimikkeellä, johon osallisuudesta on kysymys.

Tilastokeskuksen internet-sivujen Oikeus-aihealueelta löytyvät tarkemmat tilastojen kuvaukset ja laatuselosteet. Osoite on <http://tilastokeskus.fi/til/oik.html>. Tietoja poliisin tietoon tulleista rikoksista saa myös Tilastokeskuksen StatFin-tilastopalvelusta osoitteesta <http://statfin.stat.fi/statweb>.

4.2 Perusaineiston keruu

Tilaston perusaineisto on saatu poliisin käytössä olevasta automaattiseen tietojenkäsittelyyn perustuvasta rikosilmoitusjärjestelmästä.

Niiltä paikkakunnilta, joilla on kunnallinen pysäköinninvalvonta, kerätään tiedot pysäköinti-

virheistä Tilastokeskuksen lomakkeella TK 421.01.

4.3 Tilastovuoden lainmuutokset sekä tilaston laadinnan ja tietosisällön muutokset

Taulukoissa aiemmin käytössä ollut alueellinen jako kaupunkimaisiin, taajaan asuttuihin ja maaseutumaisiin kuntiin on poistettu.

4.4 Tilaston käytön rajoituksia

Rikoksen ilmoittaminen poliisille on yleensä koettu niin merkittäväksi tapahtumaksi, että kun puhutaan rikollisuuskehityksestä, niin yleensä käytetään poliisin tietoon tullut rikollisuus-tilasto. Tilastoluvut eivät kuitenkaan kuvaa pelkästään muutoksia rikollisuudessa. Seuraavassa esitetään eräitä keskeisiä ongelmia, jotka vaikeuttavat etenkin pitkän aikavälin rikollisuuskehityksen kuvausta Poliisin tietoon tullut rikollisuus-tilaston lukujen perusteella.

Tilastolla kuvataan vain rikoksia, joista on tehty rikosilmoitus, rangaistusvaatimusilmoitus tai annettu rikesakko. Suuri osa rikoksista jää piiloon, toisin sanoen ne eivät tule poliisin tietoon tai niitä ei rikoksina ilmoiteta.

Tilastoitujen rikosten määriin vaikuttavat esimerkiksi muutokset poliisin valvonnassa, lainsäädännössä sekä halukkuudessa ilmoittaa rikoksista

poliisille. Lainmuutokset vaikeuttavat myös vertailua eri vuosien ja eri rikostyyppien välillä.

Tilastoilla kuvataan yksittäisten rikosten määrää. Suuret rikossarjat saattavat paljastuessaan aiheuttaa kymmenien joissain tapauksissa jopa tuhansien yksittäisten rikosten lisäyksen tilastossa. Seuraavana vuonna luvut useimmiten palaavat entiselleen. Ongelma korostuu, kun tehdään suhteellisen harvinaisista rikoksista alueellisia vertailuja rikollisuuskehityksestä.

Rikosten määrän laskentaperusteissa tapahtuvat muutokset vaikeuttavat rikosten määrän vertailtavuutta eri vuosina. Kun esimerkiksi petosten lukumäärän laskentaperuste muuttui 1991, niin muutos ei vaikuttanut pelkästään petosten määrään, vaan myös rikosten kokonaislukumäärän vertailtavuus edellisiin vuosiin vaikeutui.

4.5 Keskeisiä tuloksia

Tiivistelmä

Poliisin tietoon tuli vuonna 2006 koko maassa kaikkiaan 762 000 rikosta, mikä on kolme prosenttia vähemmän kuin vuotta aiemmin. Vuonna 1996 poliisi rekisteröi 750 000 rikosta.

Rikoslakia vastaan tehtyjä rikoksia oli 517 000, mikä on 14 000 vähemmän kuin edellisvuonna. Rikoslain ulkopuolisia rikoksia poliisi kirjasi 245 000. Näistä valtaosan, 215 000, muodostavat liikenne rikkomukset.

Poliisi selvitti vuoden aikana yhteensä 584 000 rikosta, vuotta aikaisemmin 603 000.

Tullin tietoon tuli 3 600 tullirikosta, 2 prosenttia edellistä vuotta vähemmän. Tullirikoksista lähes puolet oli alkoholipitoisen aineen salakuljetuksia ja huumausainerikoksia.

Maakunnittain tarkastellen rikosten määrä lisääntyi vuodesta 2005 vuoteen 2006 suhteellisesti eniten Ahvenanmaalla, 10 prosenttia ja vähäni Keski-Pohjanmaalla, 14 prosenttia.

Taulukko 4.5.1 Eräiden rikostyyppien määrä ja prosentuaalinen muutos vuosina 2005 ja 2006

Tabell 4.5.1 Antal av vissa brottstyper och procentuell förändring åren 2005 och 2006

Table 4.5.1 Number of selected offences and percentage change in 2005 and 2006

	2005	2006	Muutos prosentteina Percentage change
Murtovarkaudet – <i>Burglaries</i>	50 991	44 831	-12
Muut varkaudet – <i>Other thefts</i>	102 275	100 606	-2
Moottorajoneuvon luvattomat käytöt ja anastamiset, moottorikulkuneuvon käyttövarkaudet – <i>Unauthorized taking or theft of a motor vehicle, theft of use of a motor vehicle.</i>	16 791	15 276	-9
Ryöstöt – <i>Robberies</i>	1 814	1 700	-6
Vahingonteat – <i>Damages to property</i>	50 304	48 360	-4
Tapot ja murhat, surmat – <i>Manslaughters, murders and homicides</i>	113	111	-2
Pahoinpitelyt – <i>Assaults</i>	30 481	30 885	1
Raiskaukset – <i>Rapes</i>	593	613	3
Huumerikokset – <i>Offences involving narcotics</i>	14 425	13 317	-8
Liikenne rikokset, liikenne rikkomukset – <i>Traffic offences, traffic infractions</i>	416 340	407 687	-2
– niistä – <i>of which</i> – rattijuopumukset – <i>drunken driving.</i>	26 012	25 765	-1

Omaisuusrikokset

Rikoslakia vastaan tehdyistä rikoksista suurimman ryhmän muodostavat varkauudet, näpistyksiset ja törkeät varkauudet. Niitä ilmeni 145 000, mikä on 5 prosenttia vähemmän kuin vuotta aiemmin. Törkeitä varkauksia tuli poliisin tietoon 2 200. Kymmenen edellisen vuoden vastaava keskiarvo oli 3 100. Näpistystä tuli poliisin tietoon 66 000, mikä on 2 prosenttia vähemmän kuin edellisvuonna. Varkausrikoksia ilmoitettiin vuosina 1996–2005 poliisille keskimäärin 177 000.

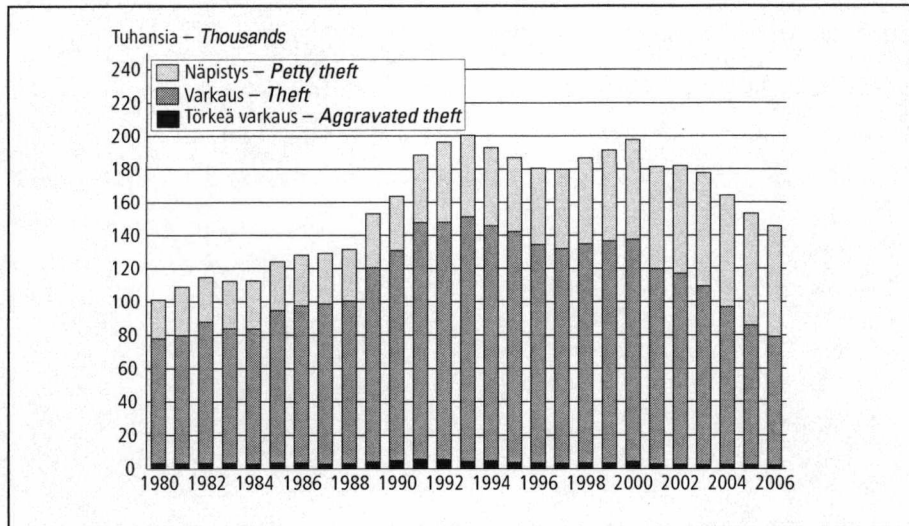
Murtoja ilmoitettiin poliisille 45 000, 6 200 tapausta edellistä vuotta vähemmän. Moottoriajoneuvoihin kohdistuneita murtoja kirjattiin 20 000, 3 900 tapausta vähemmän kuin vuotta aiemmin. Liikemurtojen määrä on vähentynyt usean vuoden ajan. Nyt niitä tuli ilmi 4 200. Vuodesta 1996 niiden määrä on laskenut kolmannekseseen. Asuntomurrot vähenivät edelliseen vuoteen verrattuna 19 prosenttia. Vuonna 2006 niitä tehtiin 5 900.

Moottoriajoneuvon luvattomia käyttäjiä ja anastuksia sekä moottorikulkuneuvon käyttövarkauksia ilmeni 15 000, mikä on 9 prosenttia vähemmän kuin edellisvuonna.

Vuonna 2006 tuli poliisin tietoon 662 kirjantorikosta ja 413 velallisen rikosta, mikä on 6 prosenttia enemmän kuin edellisvuonna. Vaikka näitä rikoksia on puolet vuoden 1996 huippulu-

Taulukko 4.5.2 Murrot 1980–2006
Tabell 4.5.2 Inbrott 1980–2006
Table 4.5.2 Burglaries 1980–2006

Vuosi Year	Yhteensä Total	Asunto- murrot Burglaries of dwelling	Liike- murrot Burglaries of business premises	Moottori- ajoneuvo- murrot Burglaries of motor vehicles	Muut murrot Other burglaries
1980 . . .	38 023	8 480	8 193	10 266	11 084
1981 . . .	36 844	7 732	7 964	10 466	10 682
1982 . . .	38 951	7 478	8 870	12 191	10 412
1983 . . .	37 135	7 511	8 953	11 609	9 062
1984 . . .	37 818	6 579	9 824	11 656	9 759
1985 . . .	42 282	7 337	11 429	13 241	10 275
1986 . . .	44 479	7 538	12 347	13 370	11 224
1987 . . .	45 418	7 691	12 750	14 350	10 627
1988 . . .	49 890	7 603	14 889	16 055	11 343
1989 . . .	64 749	9 101	19 939	20 614	15 095
1990 . . .	71 405	10 616	20 958	22 674	17 157
1991 . . .	91 261	12 412	24 957	30 261	23 631
1992 . . .	97 150	12 255	21 921	34 579	28 395
1993 . . .	98 144	13 194	20 114	34 669	30 167
1994 . . .	98 656	12 829	18 492	35 158	32 177
1995 . . .	96 496	11 512	15 762	39 828	29 394
1996 . . .	88 953	10 311	13 274	36 944	28 424
1997 . . .	87 682	10 436	12 693	37 100	27 453
1998 . . .	90 655	10 291	12 471	40 380	27 513
1999 . . .	89 967	9 763	10 900	41 951	27 353
2000 . . .	87 588	9 264	9 816	42 058	26 450
2001 . . .	76 410	7 957	7 981	36 655	23 817
2002 . . .	72 817	7 406	6 891	36 121	22 399
2003 . . .	69 651	7 373	6 279	34 555	21 444
2004 . . .	59 429	7 901	5 072	28 228	18 228
2005 . . .	50 991	7 281	4 279	24 179	15 252
2006 . . .	44 831	5 923	4 153	20 243	14 512



Kuvio 4.5.1 Varkausrikokset, 1980–2006
Figure 4.5.1 Stölder, 1980–2006
Figur 4.5.1 Thefts, 1980–2006

Taulukko 4.5.3 Kirjantorikokset ja velallisen rikokset, 1991–2006
Tabell 4.5.3 Bokföringsbrott och gäldenärsbrott, 1991–2006
Table 4.5.3 Accounting offences and debtor offences, 1991–2006

Rikostyyppi - Offence type	1991	1992	1993	1994	1995	1996	1997	1998	1999	2000	2001	2002	2003	2004	2005	2006
Kirjantorikokset - Accounting offences . . .	305	413	533	560	825	1 098	1 082	966	836	842	653	705	779	707	655	662
Velallisen rikokset - Offences by a debtor . . .	201	295	511	730	822	853	663	602	427	485	434	407	385	334	362	413

vusta, on niiden määrä kaksinkertaistunut vuodesta 1991.

Petosten määrä oli 13 000, prosentin enemmän kuin vuotta aikaisemmin. Vuodesta 1996 petokset ovat vähentyneet viidenneksen.

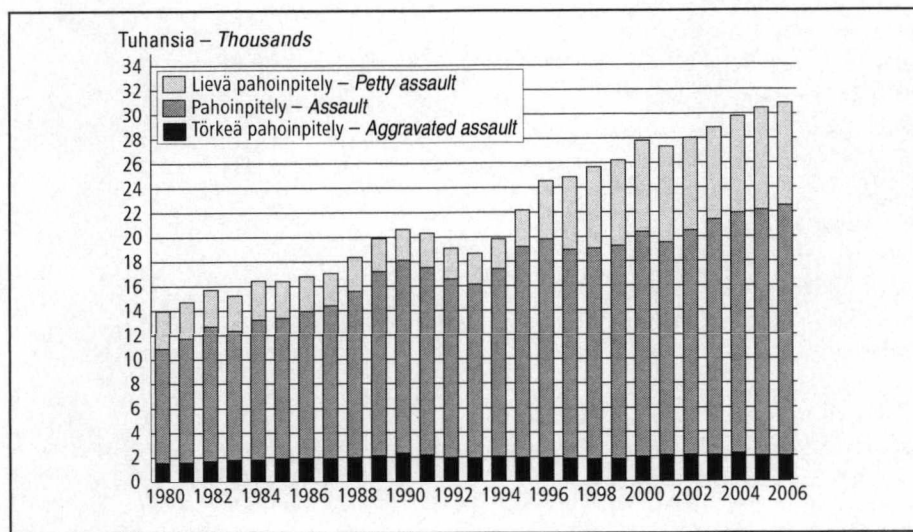
Vahingontekojen määrä oli edellisen kymmenvuotisjakson aikana keskimäärin 46 000 vuodessa. Niitä ilmeni nyt 48 000, 4 prosenttia vähemmän kuin edellisellä vuonna.

Ryöstöjä poliisille ilmoitettiin 1 700, kuusi prosenttia edellistä vuotta vähemmän. Vuosina 1996–2005 ryöstöjä on tehty vuodessa keskimäärin 2 100.

Väkivaltarikokset

Vuonna 2006 poliisin tietoon tuli kaikkiaan 31 000 pahoinpitelyrikosta, mikä on prosentin enemmän kuin vuoden 2005 vastaavana aikana. Törkeiden pahoinpitelyjen määrässä ei tapahtunut muutoksia. Niiden määrä oli 2 100. Vuoteen 1996 verrattuna pahoinpitelyrikoksia oli neljännes enemmän.

Pahoinpitelyrikoksista runsas kolmannes tehdään yleisillä paikoilla liikekeskusten ja yleisten tilaisuuksien ulkopuolella ja joka neljännessä tapahtumapaikkana on yksityinen asunto.



Kuvio 4.5.2
Pahoinpitelyrikokset,
1980–2006
Figur 4.5.2
Misshandelsbrott,
1980–2006
 Figure 4.5.2
 Assaults, 1980–2006

Taulukko 4.5.4 Henki- ja pahoinpitelyrikokset tekopaikan mukaan 1996–2006
Tabell 4.5.4 Brott mot liv och misshandelsbrott efter brottsplats 1996–2006
Table 4.5.4 Offences against life and assaults by scene of the crime 1996–2006

	Yhteensä Total	Yksityinen asunto Private dwelling	Muu yksityinen paikka Other private place	Yleinen paikka liike- keskuksessa Public place in a business centre	Yleinen tilaisuus Public occasion	Muu yleinen paikka Other public place	Ravintemis- liike tms. Restaurant or the like	Tekopaikka tuntematon Scene of the crime unknown
Henkirikokset – Offences against life								
1996	153	109	20	2	1	18	3	–
1997	139	100	15	–	–	16	8	–
1998	113	78	10	4	–	17	4	–
1999	142	104	16	2	–	19	1	–
2000	146	97	19	–	–	19	11	–
2001	155	108	13	4	–	28	2	–
2002	131	86	14	8	–	20	3	–
2003	103	82	5	1	–	14	1	–
2004	144	106	13	3	–	18	4	–
2005	113	71	19	–	–	18	5	–
2006	111	71	18	–	–	22	–	–
Pahoinpitelyrikokset – Assaults								
1996	24 542	6 917	2 361	2 334	394	8 248	4 121	15
1997	24 847	7 064	2 540	2 275	400	8 405	4 157	6
1998	25 660	7 508	2 576	2 315	385	8 612	4 248	16
1999	26 223	7 613	2 700	2 213	385	9 137	4 167	8
2000	27 820	8 077	2 955	2 235	404	9 914	4 230	5
2001	27 329	8 159	2 895	1 975	353	9 762	4 184	1
2002	28 022	8 602	2 851	1 855	287	10 053	4 373	1
2003	28 862	9 001	2 858	1 736	250	10 730	4 284	3
2004	29 806	9 813	3 126	1 526	248	10 889	4 202	2
2005	30 481	9 748	3 808	1 282	249	11 058	4 328	8
2006	30 885	8 730	4 772	1 042	218	11 785	4 336	2

Henkirikoksia tuli poliisiin tietoon 111. Niitä oli 2 tapausta vähemmän kuin vuonna 2005. Kymmenvuotisajanjakson 1996–2005 vuosittainen keskiarvo oli 134. Vastaava luku vuosina 1986–1995 oli 139. Tapon, murhan tai surman yritykset vähenivät 349:stä 271:een. Edellisen kymmenvuotiskauden keskiarvo oli 335.

Kaksi kolmesta henkirikoksesta tehdään yksityisasunnossa.

Raiskauksia tuli poliisiin tietoon 613 edellisvuoden luvun oltua 593. Vuosina 1996–2005 ilmoitettiin poliisille keskimäärin 519 raiskausta.

Rattijuopumukset ja liikennerikokset

Törkeät rattijuopumukset vähenivät 3 prosenttia ja muut rattijuopumukset lisääntyivät prosentin. Kaikkiaan rattijuopumuksia tuli ilmi 26 000, mikä on prosentin vähemmän kuin vuonna 2005. Rattijuopumusten määrä on nyt 1980-luvun loppuvuosien tasolla. Vuoden 1990 ennätyslukemista ne ovat vähentyneet 13 prosenttia.

Rattijuopumuksiin syylliseksi epäillyistä 86 prosenttia oli käyttänyt päihteenä alkoholia.

Vuonna 2006 rekisteröitiin 351 000 liikenneturvallisuuden vaarantamista ja liikennerikkomusta, mikä on kaksi prosenttia vähemmän kuin edellisvuonna. Suurin osa niistä on rikkomuksia, jotka paljastuvat poliisin valvonnan ja ohjauksen

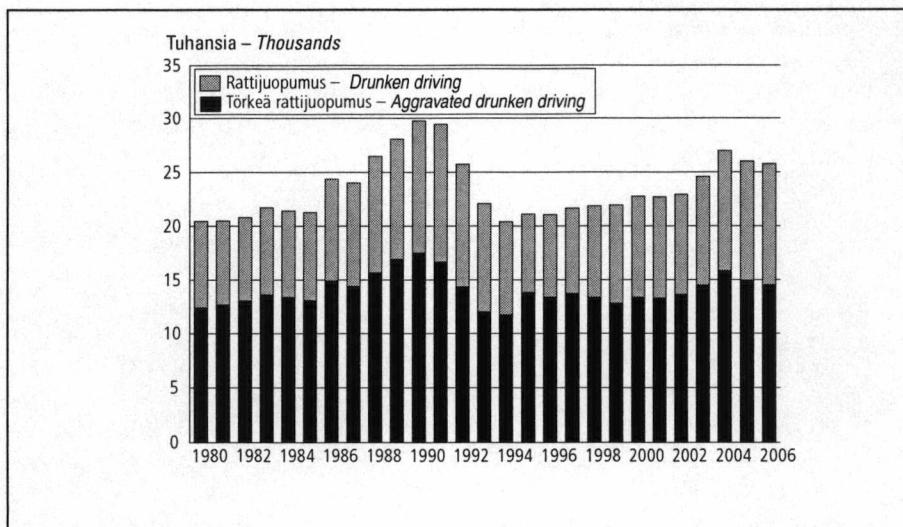
yhteydessä. Törkeitä liikenneturvallisuuden vaarantamisia ilmeni 4 800, kaksi prosenttia enemmän kuin vuonna 2005. Nopeusrajoitusten rikkomisia poliisi kirjasi 199 000, mikä on yhtä paljon kuin vuotta aiemmin.

Päihderikokset

Vuonna 2006 huumausainerikoksia tuli ilmi 13 000, mikä on 8 prosenttia vähemmän kuin vuonna 2005. Määrä on pienin 2000-luvulla. Törkeät huumausainerikokset lisääntyivät 17 prosenttia. Niitä ilmeni 657. Huumausainerikoksia oli ajanjaksolla 1996–2005 keskimäärin 12 000 vuodessa.

Alkoholilakia vastaan tehtyjä rikoksia poliisi kirjasi 3 000. Määrä on 21 prosenttia pienempi kuin kymmenen vuotta aiemmin.

Päihderikoksia tilastoitaessa useamman osateon käsittävät rikokset on merkitty yhtenä. Lisäksi kerätään tiedot tapahtumakerroista. Päihderikosten määriä tarkasteltaessa käytetään yleensä edellistä lukua, koska tapahtumakertojen määrät vaihtelevat vuodesta toiseen. Päihderikokset ovat sen kaltaisia, että ne tulevat yleensä ilmi vain poliisin tai tulliviranomaisten toiminnan tuloksena ja että valtaosa rikoksista jää piiloon.



Kuvio 4.5.3
Rattijuopumus
1980–2006
Figur 4.5.3
Rattfylleri, 1980–2006
Figure 4.5.3
Drunken driving,
1980–2006

Selvitetyt rikokset

Poliisi selvitti vuoden 2006 aikana kaikkiaan 584 000 rikosta. Selvitysprosentti oli 77, mikä oli sama kuin edellisvuonna. Vastaava luku kymmenen vuotta sitten oli 72.

Rikoslakirikoksista selvitettiin kaksi kolmanesta ja omaisuusrikoksista kolmannes. Yli 30 000 asukkaan kunnista rikoslakia vastaan tehtyjen rikosten korkeimmat selvitysprosentit olivat Nurmijärvellä ja Kirkkonummella, 80 ja 76 ja matalimmat Keravalla ja Oulussa, 56 ja 58.

Selvitysprosentti vaihtelee eri rikostyypeissä hyvinkin voimakkaasti. Liikennejuopumus-, liikenne- ja päihderikokset saadaan paljastumista vasta johtuen selvitetyksi melkein kaikki. Petokset selvitettiin 80-prosenttisesti. Henkirikokset selvitetään lähes kaikki. Pahoinpitelyrikosten selvitysprosentti on 80.

Alhaisimmat selvitysprosentit ovat varkausrikoksissa, luvattomissa käytöissä ja vahingonteoisissa. Vuonna 2006 'tavallisista' varkauksista selvitettiin vain kuudennes. Luvattomista käytöistä selvitettiin joka viides ja vahingonteosta joka neljäs. Ryöstöistä selvitettiin lähes puolet ja raiskauksista kaksi kolmesta.

Syyliseksi epäillyt

Vuonna 2006 selvitettyihin 584 000 rikokseen epäiltiin syyliseksi 620 000 henkilöä. Näistä oli naisia 17 prosenttia.

Määrällisen eron lisäksi miesten ja naisten rikollisuus poikkeaa siten, että naisilla pahoinpitelyjen, rattijuopumusten ja vahingontekojen osuudet miehiin verrattuna ovat pieniä. Kuitenkin pahoinpitelyihin ja rattijuopumuksiin syyliseksi epäiltyjen naisten osuudet ovat 20 vuodessa kasvaneet selvästi, pahoinpitelyissä kaksin- ja rattijuopumuksissa lähes kolminkertaisiksi. Naisten tyypillisimpiä rikoksia ovat näpistykset, petokset, kavallukset ja väärennykset.

Vuonna 2006 nuorten ja alaikäisten – alle 21-vuotiaiden – osuus kaikista syyliseksi epäillyistä oli 18 prosenttia. Tyypillisimpiä nuorten rikoksia ovat ryöstöt, varkaus- ja vahingontekorikokset sekä luvattomat käytöt. Moottorikulkuneuvon käyttövarkauksiin syyliseksi epäillyistä 33 prosenttia on nuoria. Varkausrikoksissa prosenttiluku oli 30 ja vahingonteoisissa 45. Ryöstöihin syyliseksi epäillyistä nuorten osuus oli 40 prosenttia.

Taulukko 4.5.5 Eräiden rikostyyppien selvitysprosentti 1982–2006
Tabell 4.5.5 Uppläringsprocent för vissa brottstyper 1982–2006
Table 4.5.5 Clearance rate of selected offences 1982–2006

	1982	1983	1984	1985	1986	1987	1988	1989	1990	1991	1992	1993	1994	1995	1996	1997	1998	1999	2000	2001	2002	2003	2004	2005	2006
Kaikki rikokset – All offences	81	84	84	82	83	82	81	77	77	73	74	73	70	71	72	71	71	69	70	72	71	72	75	77	77
Rikoslakirikokset – Offences against the Penal Code.	63	64	63	61	63	61	60	55	57	48	47	45	43	45	47	46	46	56	58	61	59	62	65	67	67
Törkeä varkaus – Aggravated theft	46	49	46	50	44	48	43	33	34	24	28	27	33	34	37	31	30	34	61	40	34	39	44	51	44
Näpistys – Petty theft	78	82	81	80	81	80	79	76	73	70	71	71	69	68	72	69	69	65	62	60	55	59	58	56	56
Varkaus – Theft	32	29	29	29	30	29	26	21	21	18	18	17	15	15	15	14	14	13	14	14	14	15	16	18	17
Ryöstö – Robbery	56	56	58	55	59	58	59	44	45	43	41	39	39	38	39	37	43	38	40	41	43	43	42	46	45
Törkeä ryöstö – Aggravated robbery	82	78	82	83	69	80	81	63	64	56	61	52	76	61	70	67	60	60	69	66	57	73	67	72	59
Vahingonteko – Damage to property	41	39	37	35	35	30	29	27	27	27	28	28	26	26	29	29	28	26	25	27	26	25	25	28	26
Pahoinpitely – Assault	84	82	80	79	81	79	78	77	78	80	77	74	72	71	78	75	76	78	75	79	76	78	84	82	81
Törkeä pahoinpitely – Aggravated assault.	87	89	89	90	89	85	88	83	83	84	89	82	82	82	82	81	84	88	82	86	84	89	91	88	91
Lievä pahoinpitely – Petty assault	94	94	94	97	97	96	92	95	94	89	90	86	85	82	79	77	82	80	77	77	73	74	75	75	73
Tappo, murha, surma – Manslaughter, murder, homicide	96	97	97	98	97	97	100	99	93	95	97	94	90	94	87	86	101	89	90	86	98	104	83	98	86
Raiskaus – Rape	84	73	76	72	68	68	64	57	61	65	56	57	56	49	53	57	54	61	56	61	62	64	69	60	62

Poliisi suoritti 43 000 säilöönottoa

Vuonna 2006 poliisi suoritti 43 000 kiinniottoa (säilöönottoa). Näistä kiinnitoista 11 000 johti henkilön pidättämiseen ja 2 300 vangitsemiseen. Kiinniotot vähenivät viisi ja pidätykset kuusi prosenttia edellisestä vuodesta. Luvuissa ovat muka-

na myös muut kuin rikosperusteiset kiinniotot, mutta eivät päihtymyksen vuoksi tapahtuneet säilöönnotot.

Taulukko 4.5.6 Kiinniotetut, pidätetyt ja vangitut 1997–2006
Tabell 4.5.6 Gripna, anhållna och häktade 1997–2006
Table 4.5.6 Apprehended, arrested and imprisoned 1997–2006

	Ikä – Age								Yhteensä ¹⁾ Total	Miehet Men	Naiset Women
	–14	15–17	18–20	21–24	25–29	30–39	40–49	50–			
Kiinniotetut – Apprehended											
1997	138	3 116	6 316	7 236	7 728	11 094	6 629	2 453	44 710	40 502	4 208
1998	143	2 949	6 371	7 712	7 540	11 473	6 415	2 452	45 055	40 778	4 277
1999	172	3 198	6 992	8 508	7 926	11 833	6 439	2 729	47 797	43 089	4 708
2000	126	3 793	8 359	9 221	8 130	12 338	7 243	3 166	52 376	47 106	5 270
2001	119	3 069	7 914	9 114	8 220	11 909	7 034	3 286	50 665	45 099	5 566
2002	103	2 569	7 438	8 245	8 293	11 400	6 919	3 414	48 381	43 069	5 312
2003	127	2 157	7 066	8 574	8 088	11 347	6 648	3 595	47 643	42 226	5 105
2004	78	1 997	6 182	8 177	7 850	10 650	6 868	3 978	45 819	40 232	5 248
2005	78	1 943	5 705	8 128	7 900	10 890	6 698	4 003	45 400	39 950	5 428
2006	77	1 724	5 028	7 717	7 752	10 260	6 525	3 923	43 045	38 026	5 003
Pidätetyt – Arrested											
1997	–	886	2 002	2 128	2 243	2 898	1 478	485	12 120	10 977	1 143
1998	4	776	2 039	2 465	2 326	3 037	1 487	494	12 628	11 468	1 160
1999	5	843	2 230	2 681	2 399	3 068	1 389	528	13 143	11 847	1 296
2000	2	1 025	2 685	2 787	2 404	3 156	1 634	717	14 410	12 935	1 475
2001	7	732	2 295	2 577	2 324	3 079	1 516	645	13 175	11 707	1 468
2002	7	680	2 186	2 418	2 505	3 058	1 548	697	13 099	11 687	1 412
2003	14	544	2 212	2 730	2 596	3 243	1 617	784	13 753	12 112	1 524
2004	–	472	1 624	2 291	2 148	2 790	1 523	771	11 628	10 156	1 359
2005	1	470	1 502	2 190	2 174	2 830	1 367	720	11 270	9 900	1 365
2006	3	348	1 276	2 077	2 124	2 705	1 353	681	10 575	9 324	1 249
Vangitut – Imprisoned											
1997	–	89	295	362	404	570	279	108	2 107	1 955	152
1998	–	72	309	380	416	626	253	91	2 147	2 010	137
1999	–	61	276	453	467	645	260	83	2 245	2 094	151
2000	–	77	363	476	471	614	309	150	2 460	2 278	182
2001	–	57	378	498	481	674	309	147	2 544	2 314	230
2002	1	55	321	407	546	721	349	158	2 558	2 329	229
2003	–	39	331	504	544	743	338	136	2 639	2 388	213
2004	–	50	257	386	433	610	334	174	2 244	2 014	204
2005	–	50	221	407	419	656	341	160	2 256	2 052	204
2006	1	45	211	404	503	664	318	137	2 286	2 062	221

¹⁾ Ml. ikä tuntematon

Taulukko 4.5.7 Poliisin ja tullin suorittamat pakkokeinot 2006¹⁾
Tabell 4.5.7 Polisens och tullens tvångsåtgärder 2006¹⁾
Table 4.5.7 The coercive measures of the police and customs 2006¹⁾

	Yhteensä ²⁾ Total ²⁾	Mies Men	Nainen Women	Ikä – Age														
				–14	15–17	18–20	21–24	25–29	30–34	35–39	40–44	45–49	50–59	60–				
Kaikki pakkokeinot –																		
All Coercive measures	136 929	108 870	15 033	289	5 093	13 337	19 744	20 493	15 006	13 467	11 322	9 164	12 017	3 843				
Kiinniotto – <i>Apprehension</i>	32 470	28 702	3 754	74	1 376	3 752	5 640	5 628	4 072	3 483	2 947	2 225	2 552	690				
Pidättäminen – <i>Arrest</i>	10 575	9 324	1 249	3	348	1 276	2 077	2 124	1 514	1 191	809	544	581	100				
Vangitseminen – <i>Detention</i>	2 286	2 062	221	1	45	211	404	503	351	313	198	120	115	22				
Matkustuskielto – <i>Travel ban</i>	634	561	73	–	27	93	141	126	89	59	39	26	30	4				
Humalatilán tutkimuspyyntö, verikoe – <i>Request for a test of intoxication, blood sample</i>	7 866	7 011	841	2	232	732	971	1 033	844	816	779	751	1 168	524				
Humalatilán tutkimus, tarkkuusalkometri – <i>Test of intoxication, breathalyser</i>	15 352	13 899	1 446	5	640	1 438	1 691	1 702	1 445	1 586	1 682	1 661	2 609	881				
Henkilökatsastus ja takavarikko – <i>Bodily search and seizure</i>	25 425	22 268	3 149	29	1 520	3 041	3 730	3 594	2 670	2 544	2 328	2 080	2 878	991				
Henkilötarkastus ja takavarikko – <i>Frisk and seizure</i>	4 407	3 555	848	15	109	444	1 032	1 110	645	511	253	165	112	6				
Kotietsintä ja takavarikko – <i>Search of premises and seizure</i>	13 234	7 842	1 233	27	210	962	1 740	1 932	1 312	1 064	740	427	505	144				
Takavarikko – <i>Seizure</i>	19 459	9 676	1 533	130	537	1 166	1 858	2 115	1 488	1 197	906	669	801	292				
Kielto ilmaista päätös – <i>Prohibition to disclose decision</i>	60	41	19	–	–	–	4	3	3	12	4	2	7	7				
Pakkokeinon kumoaminen – <i>Rescission of a coercive measure</i>	30	15	2	–	–	2	3	2	4	–	3	–	2	1				
Lähestymiskiello – <i>Restraining order</i>	2 079	1 816	263	–	14	63	141	193	250	314	362	291	350	98				
Lähteyksen pysäytysmääräys – <i>Order of stopping a shipment</i>	24	12	3	–	–	6	2	1	3	2	1	–	–	–				
Pakkokeinon muuttaminen – <i>Amendment of a coercive measure</i>	23	20	–	–	–	1	1	2	7	2	3	–	4	–				
Noutomääräys – <i>Order to bring before the court</i>	492	404	87	1	10	49	63	74	56	46	58	51	58	23				
Määräajan pidentämispyyntö – <i>Request for extension of a deadline</i>	1 096	578	104	1	2	22	65	84	78	124	78	65	134	29				
Turvaamistoimi – <i>Precautionary measure</i>	258	159	43	–	2	3	22	25	22	28	35	25	28	11				
Väliaikainen toimenpide – <i>Provisional measure</i>	230	124	42	1	1	3	18	19	24	24	24	16	27	9				
Vangitun vapauttaminen – <i>Release of a detained person</i>	913	792	121	–	20	72	141	222	129	148	71	45	55	10				

1) Poliisin ja tullin suorittamat pakkokeinot jakaantuvat henkilöön- ja omaisuuteen kohdistuviin pakkokeinoihin sekä tuomioistuinten määräämiin pakkokeinoihin.
The coercive measure of the police and customs are divided into those pertaining to individual persons or property and those ordered by courts of law.

2) Ml. ikä tuntematon – *Incl. age unknown*

Syyliseksi epäiltyjen kansalaisuus ja syntymämaa

Vuonna 2006 selvitettyihin rikoksiin syyliseksi epäiltyjä ulkomaalaisia oli 35 000, mikä on kuusi prosenttia kaikista epäillyistä. Ulkomaalaisten syyliseksi epäiltyjen määrä on vuodesta 1996 kasvanut 64 prosenttia.

Tiedot syyliseksi epäiltyjen kansalaisuudesta ja syntymämaasta perustuvat toisaalta poliisilta saatuun kansalaisuus- ja syntymämaatiinon ja toisaalta väestöaineistoista henkilötunnuksen avulla poimittuun tietoon siitä, onko henkilö syntyperäinen Suomen kansalainen, muu Suo-

men kansalainen vai ulkomaan kansalainen, jolla on kotipaikka Suomessa. Henkilöt, joilla ei esiinnyt mitään Suomeen viittaavaa kansalaisuus- tai kotipaikkatietoa on viety ryhmään 'turisti tai vierailija'.

Ryhmä 'turisti tai vierailija' on siinä mielessä ongelmallinen, että siihen saattaa sisältyä henkilöitä, jotka oleskelivat Suomessa pitkiäkin aikoja hankkimatta täältä pysyvää kotipaikkaa. Ryhmään saattaa sisältyä myös henkilöitä, esimerkiksi huumausainerikoksista syyliseksi epäiltyinä, jotka olivat tulleet Suomeen suorastaan rikosten-tekotarkoituksessa.

Taulukko 4.5.8 Jatkuu
Tabell 4.5.8 Forts.
Table 4.5.8 Cont.

Kansalaisuus/ rikostyyppi Citizenship/ Type of crime	Ulkomaalainen kotipaikka Suomessa Alien resident in Finland					Turisti/vierailija Tourist or visitor					Yhteensä Total				
	2002	2003	2004	2005	2006	2002	2003	2004	2005	2006	2002	2003	2004	2005	2006
Ent.Neuvostoliitto	269	323	39	35	40	250	181	139	144	38	519	504	178	179	78
– ryöstö	1	–	–	–	–	–	–	–	1	1	–	1	–	1	–
– varkaus	40	33	4	3	9	21	111	58	52	8	61	144	62	55	17
– henkirikos	–	–	–	–	–	–	–	–	–	–	–	–	–	–	–
– pahoinpitely	19	26	2	2	3	4	2	1	7	–	23	28	3	9	3
– raiskaus	–	–	–	–	–	–	–	–	–	–	–	–	–	–	–
– huumausainerikos	19	10	2	2	–	–	–	1	3	–	19	10	3	5	–
– liikennerikos, liikennerikkomus	147	177	25	22	24	35	29	33	45	25	182	206	58	67	49
– niistä liikennejuopumus	6	16	2	3	1	6	5	6	11	6	12	21	8	14	6
Turkki	754	837	883	1042	1 044	110	123	154	124	122	864	960	1 037	1166	1 166
– ryöstö	2	–	2	1	1	–	–	–	–	–	2	–	2	1	1
– varkaus	28	27	54	41	25	7	3	5	1	17	35	30	59	42	42
– henkirikos	–	–	–	1	–	–	–	–	–	–	–	–	–	1	–
– pahoinpitely	98	104	113	104	125	9	7	11	17	21	107	111	124	121	146
– raiskaus	3	6	5	–	8	–	2	6	4	–	3	8	11	4	8
– huumausainerikos	4	3	7	10	8	–	–	1	2	1	4	3	8	12	9
– liikennerikos, liikennerikkomus	513	520	539	726	704	43	69	69	67	50	556	589	608	793	754
– niistä liikennejuopumus	30	27	26	32	29	–	3	1	2	–	30	30	27	34	29
Vietnam	624	589	575	621	438	28	35	19	16	15	652	624	594	637	453
– ryöstö	6	–	2	–	–	–	–	–	–	–	6	–	2	–	–
– varkaus	208	173	123	148	111	20	8	8	2	6	228	181	131	150	117
– henkirikos	–	–	–	–	–	–	–	–	–	–	–	–	–	–	–
– pahoinpitely	36	34	74	49	29	–	1	1	6	2	36	35	75	55	31
– raiskaus	7	3	1	1	1	–	–	–	–	–	7	3	1	1	1
– huumausainerikos	16	31	25	35	8	–	2	2	–	–	16	33	27	35	8
– liikennerikos, liikennerikkomus	235	235	216	220	206	2	18	1	5	3	237	253	217	225	209
– niistä liikennejuopumus	17	16	16	15	19	–	2	1	–	–	17	18	17	15	19
Irak	950	1 088	1 153	1 198	1 403	56	72	44	98	109	1 006	1 160	1 197	1 296	1 512
– ryöstö	17	16	1	30	5	–	–	2	–	1	17	16	3	30	6
– varkaus	93	161	115	99	160	7	9	5	11	14	100	170	120	110	174
– henkirikos	–	–	–	2	–	–	–	–	–	–	–	–	–	2	–
– pahoinpitely	166	136	173	155	168	7	17	11	7	22	173	153	184	162	190
– raiskaus	4	4	3	9	8	–	–	2	3	–	4	4	5	12	8
– huumausainerikos	44	19	39	42	47	1	–	–	1	–	45	19	39	43	47
– liikennerikos, liikennerikkomus	405	510	553	570	635	16	24	8	15	11	421	534	561	585	646
– niistä liikennejuopumus	17	12	18	17	26	3	2	1	1	1	20	14	19	18	27
Saksa	183	186	198	164	263	416	430	272	295	315	599	616	470	459	578
– ryöstö	–	–	–	–	–	–	–	–	–	–	–	–	–	–	–
– varkaus	6	14	17	20	10	8	59	6	7	6	14	73	23	27	16
– henkirikos	–	1	–	–	–	–	–	–	–	–	–	1	–	–	–
– pahoinpitely	14	3	8	2	6	2	10	3	2	3	16	13	11	2	9
– raiskaus	–	–	–	–	–	–	–	–	–	2	–	–	–	–	2
– huumausainerikos	8	10	6	2	5	–	1	4	1	2	8	11	10	3	7
– liikennerikos, liikennerikkomus	118	134	129	115	177	359	292	238	258	273	477	426	367	373	450
– niistä liikennejuopumus	4	5	4	6	12	26	13	15	21	14	30	18	19	27	26

4.1 Poliisin tietoon tulleet rikokset, 2002–2006
Brott som kommit till polisens kännedom, 2002–2006
Offences recorded by the police, 2002–2006

a = tilastovuonna poliisin tietoon tulleet rikokset – a = brott som kommit till polisens kännedom under statistikåret – a = offences recorded by the police during the statistical year
b = kaikki tilastovuonna syyttäjälle ilmoitetut rikokset – b = alla under statistikåret till åklagare anmälda brott – b = all offences reported to the prosecutor during the statistical year

Rikos – Brott – Offence	2002		2003		2004		2005		2006	
	a	b	a	b	a	b	a	b	a	b
Kaikki rikokset	740 338	489 848	762 451	516 300	787 964	558 553	786 308	568 562	762 155	551 098
A–F Rikoslakia vastaan tehdyt rikokset	520 194	281 996	538 297	304 968	540 867	324 720	531 000	329 238	516 940	322 161
A Omaisuusrikokset	289 473	87 121	289 070	92 925	273 907	90 386	258 418	90 637	243 892	82 804
Varkaus, näpistys	176 495	47 261	175 116	51 379	161 737	48 994	150 872	47 735	143 278	45 715
Törkeä varkaus	2 792	929	2 485	972	2 341	1 003	2 394	1 200	2 159	926
Ryöstö	2 120	890	2 045	920	2 017	858	1 814	847	1 700	762
Vahingonteko	46 297	8 074	48 360	8 019	50 213	8 607	50 304	10 085	48 360	8 816
Kavallus	3 243	1 577	3 625	1 759	3 571	1 805	3 308	1 544	3 115	1 428
Petos	12 260	9 109	11 089	9 084	11 461	8 635	12 383	9 557	12 509	8 910
Veropetos, verorikkomus	970	869	786	672	858	963	706	832	744	848
Väärennys	5 931	5 840	5 678	5 911	6 174	5 746	4 739	5 871	3 966	4 162
Muut	39 365	12 572	39 886	14 209	35 535	13 775	31 898	12 966	28 061	11 237
B Henkeen ja terveyteen kohdistuneet rikokset	30 611	18 988	31 667	20 414	32 668	22 290	33 372	22 136	33 609	22 260
Tappo, murha, surma, lapsensurma	132	116	103	99	144	112	114	109	112	89
Tapon, murhan tai surman yritys	372	327	347	355	334	317	349	302	271	276
Törkeä pahoinpitely	2 145	1 763	2 108	1 850	2 270	2 036	2 071	1 798	2 056	1 867
Muu pahoinpitely	25 877	15 449	26 754	16 680	27 536	18 245	28 410	18 342	28 829	18 595
Muut	2 085	1 333	2 355	1 430	2 384	1 580	2 428	1 585	2 341	1 433
C Seksuaalirikokset	1 455	1 032	1 581	1 092	1 765	1 272	1 919	1 387	2 728	2 258
Raiskaus	551	313	573	337	595	391	593	327	613	357
Muut	904	719	1 008	755	1 170	881	1 326	1 060	2 115	1 901
D Rikokset oikeudenkäyttöä, viranomaisia ja yleistä järjestystä vastaan	11 739	9 823	11 939	10 647	12 385	11 294	12 449	11 248	12 414	11 454
Virkamiehen väkivaltainen vastustaminen	1 252	1 174	1 350	1 293	1 411	1 362	1 460	1 390	1 540	1 487
Haitanteko virkamiehelle	2 264	2 184	2 265	2 220	2 246	2 206	2 251	2 200	2 308	2 242
Muut	8 223	6 465	8 324	7 134	8 728	7 726	8 738	7 658	8 566	7 725
E Liikennerikokset	155 477	143 254	170 954	157 666	186 414	175 701	191 285	180 174	192 365	181 595
Liikenneturvallisuuden vaarantaminen	107 908	96 744	118 655	107 465	128 150	118 002	133 650	122 883	135 475	125 537
Rattijuopumus	22 957	22 300	24 604	23 673	26 977	26 704	26 012	25 829	25 765	25 327
Muut	24 612	24 210	27 695	26 528	31 287	30 995	31 623	31 462	31 125	30 731
F Muut rikoslakia vastaan tehdyt rikokset	31 439	21 778	33 086	22 224	33 728	23 777	33 557	23 656	31 932	21 790
Tuhotyö, liikennetuhotyö, törkeä tuhotyö (ml. yritys)	702	221	708	246	608	196	564	273	545	174
Huumausainerikokset	13 857	13 381	15 058	13 360	14 486	14 041	14 425	14 135	13 317	12 289
Muut	16 880	8 176	17 320	8 618	18 634	9 540	18 568	9 248	18 070	9 327
G–H Muut rikokset	220 144	207 852	224 154	211 332	247 097	233 833	255 308	239 324	245 215	228 937
G Alkoholilakirikokset	3 331	3 043	2 994	2 648	3 772	3 473	3 878	3 607	3 034	2 881
Alkoholipitoisen aineen luvaton valmistus	133	136	148	129	111	102	63	62	34	41
Alkoholipitoisen aineen välittäminen	543	530	569	459	631	576	743	665	627	596
Muut	2 655	2 377	2 277	2 060	3 030	2 795	3 072	2 880	2 373	2 244
H Rikokset muita lakeja ja asetuksia vastaan	216 813	204 809	221 160	208 684	243 325	230 360	251 430	235 717	242 181	226 056
Liikennerikkomus	200 448	190 005	204 120	193 196	218 723	208 108	225 055	211 392	215 322	201 115
Muut	16 365	14 804	17 040	15 488	24 602	22 252	26 375	24 325	26 859	24 941

4.2 Eräiden rikostyyppien kehitys, 1950–2006
Utveckling av vissa brottstyper, 1950–2006
Changes in the number of selected offences, 1950–2006

Vuosi År Year	Kaikki rikokset Alla brott All offences	Rikoslakia vastaan tehdyt rikokset – Brott mot strafflagen – Offences against the Penal Code										
		Yhteensä Summa Total	Tappo, murha, surma Dråp, mord Man-slaughter, murder	Tapon, murhan tai surman yritys Försök till dråp eller mord Attempted man-slaughter or murder	Pahoinpitely Miss-handel Assault	Raiskaus Våldtäkt Rape	Ryöstö Rån Robbery	Varkaus, näpistys Stöld, snatteri Theft, petty theft	Törkeä varkaus Grovt stöld Aggravated theft	Moottoriajoneuvon luvaton käyttö tai anastus, moottoriajoneuvon käyttö-varkaus ²⁾	Petos, kavallus Bedrägeri förskingring Fraud, embezzlement	Ratti-juopumus Rattfylleri Drunken driving
1950	131 892	51 273	136	57	5 937	..	210	15 020	5 308	..	7 167	..
1951	137 710	53 479	107	45	6 032	..	165	15 583	4 560	..	6 357	1 527
1952	144 467	52 873	129	48	5 983	136	212	14 317	4 402	..	7 035	2 062
1953	160 931	56 204	114	53	5 788	158	174	15 855	5 068	..	7 258	2 079
1954	157 888	54 454	113	41	5 950	125	193	14 507	4 350	..	7 642	1 934
1955	146 539	50 087	109	44	5 637	137	146	14 029	4 377	..	6 883	1 847
1956	154 813	53 590	96	38	5 279	97	157	16 177	5 306	..	7 115	2 099
1957	171 150	60 121	97	55	5 253	133	174	18 282	7 080	..	8 020	2 112
1958	182 728	63 643	90	52	5 218	128	196	19 600	7 450	1 252	8 368	2 562
1959	191 557	66 996	78	33	5 623	138	221	20 617	7 710	1 398	8 106	3 311
1960	214 514	69 472	109	56	5 571	222	294	21 376	7 626	2 018	8 686	4 271
1961	237 274	72 377	97	40	5 642	211	250	22 222	8 162	2 722	7 295	5 215
1962	239 926	75 574	109	37	5 636	186	269	22 944	8 899	3 374	7 835	5 380
1963	249 551	81 081	94	42	5 442	237	351	24 889	10 909	4 129	8 103	5 836
1964	260 837	87 694	87	49	5 442	299	315	28 508	12 561	4 300	7 999	6 174
1965	272 510	88 045	79	30	5 823	320	334	26 684	13 802	4 436	7 240	6 618
1966	281 226	87 003	94	52	6 091	371	444	25 262	12 967	4 428	7 595	7 058
1967	308 611	98 729	92	47	6 459	386	607	27 855	16 917	6 160	8 252	7 191
1968	304 375	108 986	93	36	7 233	332	631	30 250	20 256	6 358	10 462	6 889
1969	325 869	119 382	115	54	9 954	407	809	31 373	19 154	6 428	10 904	8 360
1970	348 859	132 138	56	36	11 230	325	947	33 193	21 234	7 507	12 484	9 289
1971	346 846	148 583	102	52	11 858	261	1 204	39 507	27 447	8 034	12 018	10 118
1972	384 632	166 584	118	66	12 527	274	1 372	55 323 ¹⁾	21 936 ¹⁾	9 738	11 082	11 462
1973	448 378	182 597	101	81	13 183	327	1 886	80 513	4 271	10 332	9 741	13 631
1974	517 783	194 173	102	124	13 680	345	1 839	82 415	4 166	10 044	10 731	16 558
1975	558 087	209 602	145	111	13 138	375	1 968	92 886	4 942	11 416	10 376	17 918
1976	466 807	194 450	128	90	11 348	289	1 962	90 039	4 914	10 524	10 323	16 781
1977	479 677	206 514	112	92	11 718	305	2 020	93 592	4 414	9 932	11 435	19 814
1978	493 222	204 890	113	116	11 759	304	1 902	92 535	3 851	8 374	12 853	19 504
1979	474 508	215 169	107	140	13 476	356	1 799	92 715	4 844	8 279	11 116	19 940
1980	480 964	221 106	111	140	13 964	367	1 869	97 793	3 362	7 808	12 511	20 436
1981	508 617	239 877	107	145	14 730	417	1 828	105 805	3 158	8 125	16 752	20 479
1982	525 218	258 711	107	203	15 723	370	1 763	111 477	3 306	8 144	22 634	20 804
1983	584 680	254 649	114	181	15 248	296	1 604	109 122	3 355	8 620	22 077	21 749
1984	654 978	264 542	107	164	16 442	317	1 509	109 742	2 927	8 402	27 835	21 407
1985	656 400	291 551	117	181	16 425	300	1 532	120 536	3 573	9 500	35 890	21 262
1986	698 762	309 539	143	191	16 707	292	1 584	124 641	3 449	9 838	43 687	24 378
1987	731 071	314 423	117	193	17 067	293	1 482	126 179	3 022	10 923	42 506	24 043
1988	741 443	334 185	118	186	18 369	359	1 765	128 387	3 159	12 218	52 032	26 473
1989	806 723	389 010	138	246	19 903	404	2 098	148 970	4 128	16 193	60 675	28 054
1990	848 978	435 154	145	244	20 654	381	2 627	158 839	4 800	18 233	89 073	29 759
1991	799 193	389 180	152	265	20 347	378	2 672	182 890	5 726	22 237 ¹⁾	20 822 ¹⁾	29 446
1992	818 362	389 536	155	281	19 086	369	2 194	190 969	5 486	23 781	18 557	25 741
1993	800 334	383 268	129	288	18 656	365	2 049	196 008	4 381	21 059	18 225	22 104
1994	754 542	383 351	147	365	19 836	387	2 122	188 217	4 630	21 043	16 321	20 390
1995	757 465	381 652	146	350	22 188	446	2 190	179 512	3 759	19 772	16 820	21 098
1996	749 842	376 788	153	331	24 542	395	2 087	173 405	3 576	20 261	19 057	21 044
1997	722 000	373 846	139	323	24 847	468	2 016	173 078	3 419	22 015	13 911	21 659
1998	743 260	383 479	113	306	25 660	463	2 092	179 619	3 614	26 404	13 899	21 850
1999	742 088	509 606 ¹⁾	142	284	26 223	514	2 277	184 582	3 425	29 611	13 324	21 940
2000	763 391	530 270	146	333	27 820	579	2 600	189 112	4 297	26 391	14 876	22 783
2001	747 774	516 175	155	367	27 329	459	2 157	175 583	2 908	22 583	13 655	22 722
2002	740 338	520 194	131	372	28 022	551	2 120	176 495	2 792	23 115	15 503	22 957
2003	762 451	538 297	103	347	28 862	573	2 045	175 116	2 485	21 922	14 714	24 604
2004	787 964	540 867	144	334	29 806	595	2 017	161 737	2 341	19 326	15 032	26 977
2005	786 308	531 000	113	349	30 481	593	1 814	150 872	2 394	16 791	15 691	26 012
2006	762 155	516 940	111	271	30 885	613	1 700	143 278	2 159	15 276	15 624	25 765

1) Lainmuutos – Lagändring – Law has been amended

2) Moottoriajoneuvon luvaton käyttö tai anastus, moottorikulkuneuvon käyttövarkaus – Olovligt brukande eller tillgrepp av motorfordon, bruksstöld av motordrivet fortkäffningsmedel – Unauthorized taking or theft of a motor vehicle, theft of use of a motor vehicle

4.3 Pahoinpitely- ja omaisuusrikosten kehitys alueittain, 2002–2006
Regional utveckling av misshandels- och egendomsbrott, 2002–2006
Regional development of assaults and offences against property, 2002–2006

Rikos, alue – Brott, område – <i>Offence, region</i>	Prosentti – Procent – <i>Per cent</i>					100 000 asukasta kohti – <i>Per 100 000 invånare – Per 100 000 inhabitants</i>				
	2002	2003	2004	2005	2006	2002	2003	2004	2005	2006
Törkeä pahoinpitely – Grov misshandel –										
Aggravated assault:										
Koko maa – Hela landet – <i>Whole country</i>	100	100	100	100	100	41	40	43	40	39
Pääkaupunkiseutu – Huvudstadsregionen ¹⁾	17,9	17,9	19,0	17,4	18,1	40	39	44	37	38
Helsinki – Helsingfors	10,3	9,8	10,5	9,1	9,6	40	37	43	34	35
Turku – Åbo	2,8	3,2	3,2	3,1	4,1	35	39	41	37	49
Tampere – Tammerfors	2,1	3	2,7	2,8	3,6	22	32	31	29	36
Lahti – Lahtis	3	3,4	2,5	2,9	2,6	67	72	57	61	54
Oulu – Uleåborg	2,2	2,2	1,6	2,2	2,0	39	38	29	35	32
Muut yli 30 000 asukkaan kunnat – Övriga kommuner över 30 000 invånare – <i>Other municipalities over 30 000 inhabitants</i>	26,9	27,4	25,1	24,1	26,5	52	51	52	45	48
Muut kunnat – Övriga kommuner – <i>Rural municipalities</i>	45	42,9	45,9	47,6	43,1	38	36	41	39	35
Pahoinpitely – Misshandel – <i>Assault:</i>										
Koko maa – Hela landet – <i>Whole country</i>	100	100	100	100	100	353	370	376	384	389
Pääkaupunkiseutu – Huvudstadsregionen ¹⁾	23,3	23,4	24,7	24,6	25,1	443	465	496	504	520
Helsinki – Helsingfors	17,7	17,1	17,7	17,3	18,3	578	590	620	620	669
Turku – Åbo	5,1	4,3	4,0	3,3	3,9	534	473	450	382	455
Tampere – Tammerfors	3,3	3,6	3,6	3,5	3,7	309	346	354	344	369
Lahti – Lahtis	1,8	2,2	2,2	2,4	2,1	335	441	431	493	441
Oulu – Uleåborg	2,7	2,8	2,7	2,6	2,4	407	437	419	413	377
Muut yli 30 000 asukkaan kunnat – Övriga kommuner över 30 000 invånare – <i>Other municipalities over 30 000 inhabitants</i>	24,3	24,8	23,5	23,4	24,4	400	426	420	421	436
Muut kunnat – Övriga kommuner – <i>Rural municipalities</i>	39,4	38,9	39,3	40,2	38,4	287	298	304	318	312
Lievä pahoinpitely – Lindrig misshandel –										
Petty assault:										
Koko maa – Hela landet – <i>Whole country</i>	100	100	100	100	100	145	144	151	159	159
Pääkaupunkiseutu – Huvudstadsregionen ¹⁾	27,9	25,4	25,7	25,9	24,8	218	195	208	219	210
Helsinki – Helsingfors	19,2	17,1	17,7	17,3	16,4	259	229	250	257	244
Turku – Åbo	4,4	6,7	6,4	6,2	6,3	190	288	288	296	299
Tampere – Tammerfors	3,4	4,2	4,3	4,6	4,3	129	156	170	190	177
Lahti – Lahtis	1,9	1,8	1,9	1,6	2,5	150	140	151	139	214
Oulu – Uleåborg	3,4	3,5	3,7	4,0	3,6	209	208	229	260	233
Muut yli 30 000 asukkaan kunnat – Övriga kommuner över 30 000 invånare – <i>Other municipalities over 30 000 inhabitants</i>	28	26,9	25,0	24,4	25,8	189	179	179	182	189
Muut kunnat – Övriga kommuner – <i>Rural municipalities</i>	31	31,6	33,0	33,3	32,7	93	94	102	109	109
Törkeä varkaus – Grov stöld – <i>Aggravated theft:</i>										
Koko maa – Hela landet – <i>Whole country</i>	100	100	100	100	100	54	48	45	46	41
Pääkaupunkiseutu – Huvudstadsregionen ¹⁾	31,9	30,6	30,4	31,5	32,5	92	78	73	77	71
Helsinki – Helsingfors	19,1	19,4	18,2	18,5	18,9	95	86	76	79	73
Turku – Åbo	8,4	3,9	3,7	3,6	4,5	135	56	49	50	55
Tampere – Tammerfors	2,1	2,9	2,4	3,1	3,7	30	36	28	36	39
Lahti – Lahtis	2,1	3,2	2,5	1,9	2,4	60	82	59	47	52
Oulu – Uleåborg	1,6	1,9	1,0	1,6	2,3	37	39	19	30	38
Muut yli 30 000 asukkaan kunnat – Övriga kommuner över 30 000 invånare – <i>Other municipalities over 30 000 inhabitants</i>	19,3	19,2	19,6	21,0	18,4	48	43	42	45	35
Muut kunnat – Övriga kommuner – <i>Rural municipalities</i>	34,5	38,3	40,4	37,2	36,3	38	38	37	35	31
Varkaus, näpistys – Stöld, snatteri –										
Theft, petty theft:										
Koko maa – Hela landet – <i>Whole country</i>	100	100	100	100	100	3 397	3 364	3 099	2 881	2 726
Pääkaupunkiseutu – Huvudstadsregionen ¹⁾	29,7	28,8	29,8	29,0	29,1	5 434	5 188	4 941	4 467	4 215
Helsinki – Helsingfors	20,8	19,6	21,0	20,1	19,9	6 567	6 127	6 081	5 426	5 096
Turku – Åbo	6,6	7,3	5,9	6,1	6,1	6 680	7 329	5 479	5 257	5 038
Tampere – Tammerfors	4,8	4,6	5,1	5,4	5,2	4 306	4 050	4 078	4 034	3 646
Lahti – Lahtis	3,2	3,2	3,2	3,0	3,3	5 758	5 694	5 312	4 589	4 791
Oulu – Uleåborg	4	4,2	4,3	4,0	4,1	5 673	5 901	5 563	4 717	4 564
Muut yli 30 000 asukkaan kunnat – Övriga kommuner över 30 000 invånare – <i>Other municipalities over 30 000 inhabitants</i>	23	22,8	22,5	22,9	23,4	3 640	3 567	3 306	3 093	2 923
Muut kunnat – Övriga kommuner – <i>Rural municipalities</i>	28,7	29,1	29,2	29,6	28,8	2 011	2 022	1 853	1 761	1 641

¹⁾ Pääkaupunkiseutu – Huvudstadsregionen – *The Helsinki Metropolitan Area = Helsinki – Helsingfors, Espoo – Esbo, Kauniainen – Grankulla, Vantaa – Vanda*

4.3 Jatk. – Forts. – Cont.

Rikos, alue – Brott, område – Offence, region	Prosentti – Procent – Per cent					100 000 asukasta kohti – Per 100 000 invånare – Per 100 000 inhabitants				
	2002	2003	2004	2005	2006	2002	2003	2004	2005	2006
Moottoriajoneuvon luvaton käyttö tai anastus, moottorikulkuneuvon käyttövarkaus – Olovligt brukande eller tillgrepp av motorfordon, bruksstöld av motordrivet fortkäffningsmedel – Unauthorized taking or theft of a motor vehicle, theft of use of a motor vehicle:										
Koko maa – Hela landet – Whole country	100	100	100	100	100	445	421	370	321	291
Pääkaupunkiseutu – Huvudstadsregionen ¹⁾	28	28,1	30,4	27,9	30,4	672	634	602	477	470
Helsinki – Helsingfors	18,9	18,5	19,3	17,8	20,7	782	725	668	535	563
Turku – Åbo	6,7	6,1	6,5	6,7	6,5	895	762	716	646	571
Tampere – Tammerfors	4,7	4,4	4,0	5,3	4,6	554	487	384	438	341
Lahti – Lahtis	3,5	3,1	2,5	2,6	3,5	828	686	501	443	538
Oulu – Uleåborg	6,1	5,6	6,2	6,0	5,8	1 139	984	948	796	683
Muut yli 30 000 asukkaan kunnat – Övriga kommuner över 30 000 invånare – Other municipalities over 30 000 inhabitants	23,9	24,3	23,0	22,5	21,8	494	475	405	338	291
Muut kunnat – Övriga kommuner – Rural municipalities	27,1	28,4	27,4	29,0	27,5	248	248	208	192	167
Ryöstö – Rån – Robbery:										
Koko maa – Hela landet – Whole country	100	100	100	100	100	41	39	39	35	32
Pääkaupunkiseutu – Huvudstadsregionen ¹⁾	44	42,9	43,2	47,0	41,5	97	90	89	87	71
Helsinki – Helsingfors	36,3	33,1	35,6	37,2	32,6	138	121	128	121	99
Turku – Åbo	6,7	5,9	6,3	6,2	5,5	81	69	73	65	53
Tampere – Tammerfors	4,5	4,4	4,5	4,6	5,5	49	45	45	41	46
Lahti – Lahtis	2,7	2,7	2,1	2,1	2,0	59	57	43	39	35
Oulu – Uleåborg	4,2	4,7	4,1	4,3	4,2	73	78	65	61	56
Muut yli 30 000 asukkaan kunnat – Övriga kommuner över 30 000 invånare – Other municipalities over 30 000 inhabitants	17,2	17,6	16,0	15,1	18,1	33	32	29	25	27
Muut kunnat – Övriga kommuner – Rural municipalities	20,7	21,8	23,8	20,7	23,2	17	18	19	15	16
Kavallus – Förskingring – Embezzlement:										
Koko maa – Hela landet – Whole country	100	100	100	100	100	62	70	68	63	59
Pääkaupunkiseutu – Huvudstadsregionen ¹⁾	34,8	33,5	33,8	34,5	36,8	117	125	124	116	116
Helsinki – Helsingfors	24,5	21,7	21,4	21,5	21,2	142	141	137	127	118
Turku – Åbo	6,4	8,2	6,7	6,4	4,8	119	170	137	122	86
Tampere – Tammerfors	7,2	6,3	7,7	6,6	6,8	117	114	137	107	103
Lahti – Lahtis	3,9	4	3,1	3,2	2,0	131	147	113	107	63
Oulu – Uleåborg	3,1	4,3	6,0	5,4	4,9	80	124	171	140	119
Muut yli 30 000 asukkaan kunnat – Övriga kommuner över 30 000 invånare – Other municipalities over 30 000 inhabitants	19	20,4	19,3	18,3	19,2	55	66	63	54	52
Muut kunnat – Övriga kommuner – Rural municipalities	25,6	23,3	23,4	25,7	25,5	33	34	33	33	32
Petos – Bedrägeri – Fraud:										
Koko maa – Hela landet – Whole country	100	100	100	100	100	236	213	220	236	238
Pääkaupunkiseutu – Huvudstadsregionen ¹⁾	25,6	26,5	21,4	22,5	25,7	325	303	251	284	326
Helsinki – Helsingfors	17,9	18,7	14,7	14,4	16,1	392	370	301	319	359
Turku – Åbo	7,5	7	5,8	6,3	5,0	526	447	380	446	357
Tampere – Tammerfors	6,5	5,7	5,9	4,4	5,3	404	316	335	270	323
Lahti – Lahtis	2,5	2,6	2,8	2,9	3,0	316	297	327	361	376
Oulu – Uleåborg	3,5	3,8	5,3	3,5	4,3	353	337	482	337	413
Muut yli 30 000 asukkaan kunnat – Övriga kommuner över 30 000 invånare – Other municipalities over 30 000 inhabitants	24	25,3	26,0	25,1	26,5	264	250	271	278	289
Muut kunnat – Övriga kommuner – Rural municipalities	30,3	29	32,8	35,4	30,3	148	128	148	173	151
Vahingonteko – Skadegörelse – Damage to property:										
Koko maa – Hela landet – Whole country	100	100	100	100	100	891	929	962	961	920
Pääkaupunkiseutu – Huvudstadsregionen ¹⁾	27,6	27,4	29,0	27,5	26,6	1 326	1 361	1 493	1 412	1 301
Helsinki – Helsingfors	18,3	17,2	19,9	18,0	17,6	1 510	1 482	1 790	1 616	1 519
Turku – Åbo	3,9	3,8	3,9	4,7	4,3	1 030	1 041	1 122	1 362	1 181
Tampere – Tammerfors	3,6	3,7	3,9	4,2	4,8	842	887	963	1 045	1 147
Lahti – Lahtis	2	2,1	2,1	2,6	2,3	954	1 046	1 054	1 354	1 146
Oulu – Uleåborg	2,8	2,7	2,4	2,6	2,7	1 069	1 032	956	1 023	1 009
Muut yli 30 000 asukkaan kunnat – Övriga kommuner över 30 000 invånare – Other municipalities over 30 000 inhabitants	24,9	25,4	24,0	23,1	24,4	1 035	1 094	1 095	1 040	1 030
Muut kunnat – Övriga kommuner – Rural municipalities	35,1	35,1	34,7	35,2	34,9	645	674	686	699	671

4.4 Tullin tietoon tulleet tullirikokset tullipiireittäin, 2006
Tullbrott som kommit till tullens kännedom efter tulldistrikt, 2006
Customs offences recorded by the customs by district custom-houses, 2006

Tullipiiri Tullidistrikts <i>District custom-house</i>	Kaikki rikokset Samtliga brott <i>All offences</i>	Veropetos Skatte- bedrägeri <i>Tax fraud</i>	Salakuljetus Smuggling <i>Smuggling</i>	Säännöstely- rikos Reglerings- brott <i>Regulation offence</i>	Laiton tuonti- tavaraan ryhtyminen Olaga befattnings- tagande med infört gods <i>Unlawful dealing in imported good</i>	Alkoholi- pitoisen aineen salakuljetus Smuggling av alkohol- haltigt ämne <i>Smuggling of alcohol</i>	Huumaus- ainerikokset Narkotika brott <i>Narcotics offences</i>	Muut tulliri- kokset Övriga tullbrott <i>Other offences against custom law</i>
Kaikki tullipiirit – Alla tullidistrikts – All district custom-houses	3 641	730	31	–	157	654	908	1 161
Eteläinen – Södra	985	111	15	–	15	1	447	396
Itäinen – Östra	1 731	487	2	–	68	643	66	465
Läntinen – Västra	623	78	13	–	65	1	309	157
Pohjoinen – Norra	270	54	1	–	9	9	63	134
Ahvenanmaan – Ålands	32	–	–	–	–	–	23	9

4.5 Kunnallinen pysäköinninvalvonta 2006
Kommunal parkeringsövervakning 2006
Municipal parking supervision 2006

Kaupunki Stad <i>Urban municipality</i>	Maksukehotukset Betalnings- anmaningar <i>Requests to pay</i>	Niistä poliisin antamia Därav utfärdade av polisen <i>Of which issued by the police</i>	Maksumääräykset Betalnings- förelägganden <i>Payment orders</i>	Ulosottoon menneet maksumääräykset Betalnings- förelägganden som gått till utmätning <i>Payment orders sent for execution</i>	Siirto- ja säilytys- kustannuksiin kohdistuvat maksumääräykset Betalningsföreläg- ganden som hänför sig till flyttnings- och förvaringskost- nader <i>Payment orders for removal and stora- ge costs</i>
Yhteensä	642325	21432	205292	86806	1953
Espoo	36745	624	10086	4393	—
Helsinki	160730	7988	52352	27874	1903
Hyvinkää	6616	53	2143	850	—
Hämeenlinna	12406	701	4338	1709	—
Iisalmi	4896	17	1225	822	—
Joensuu	17060	127	4849	2175	—
Jyväskylä	18678	298	7730	1445	—
Järvenpää	9649	19	2969	1015	—
Kajaani	4425	37	1136	263	—
Kerava	3373	21	1137	494	—
Kokkola	7465	95	2174	563	—
Kotka	8823	77	2545	956	2
Kouvola	12237	111	4023	1246	—
Kuopio	20003	417	5685	1450	36
Kuusankoski	2115	10	480	159	—
Lahti	17963	696	6103	4260	—
Lappeenranta	8202	432	1697	690	—
Lohja	6989	94	2385	826	—
Maarianhamina	1053	194	—	—	—
Mikkeli	14517	57	3836	1224	—
Naantali	2307	66	742	347	—
Nokia	2906	26	688	104	—
Oulu	27720	540	9076	2967	—
Pietarsaari	2557	65	778	283	—
Pori	19234	352	7608	2642	—
Porvoo	15518	1202	4197	1224	—
Raisio	627	37	128	80	—
Rauma	8762	2	2176	901	—
Riihimäki	5048	235	1197	480	—
Rovaniemi	13901	138	3351	1097	—
Savonlinna	8008	136	1793	677	—
Seinäjoki	7067	42	1414	939	—
Siilinjärvi	1666	1	486	151	—
Tampere	71475	1167	25222	11727	12
Turku	33553	3835	12529	5128	—
Vaasa	16443	246	5766	1647	—
Vantaa	27735	1256	9879	3793	—
Varkaus	3853	18	1369	205	—

4.6 Poliisin tietoon tulleet rikokset lääneittäin, 2006
Brott som kommit till polisens kännedom efter län, 2006
Offences known to the police by county, 2006

Rikos Brott Offence	Koko maa Whole country	Lääni - Län - Province	Etelä- Suomen Södra Fin- lands South- em Fin- land	Länsi- Suomen Västra Fin- lands West- em Fin- land	Itä- Suomen Östra Fin- lands East- em Fin- land	Oulun Uleå- borgs Oulu	Lapin Lapp- lands Lap- land	Ahve- nan- maa Åland	Hel- sinki Hel- sing- fors	Espoo Esbo	Tam- pere Tam- mer- fors	Van- taa Vanda	Turku Åbo	Oulu Uleå- borg	Lahti Lah- tis	Tun- tema- ton, ulko- maat Okänd ut- lan- det Un- known
1 KAIKKI RIKOKSET	762 155	329 334	246 433	85 489	66 499	27 057	3 550	99 476	25 770	28 452	29 374	30 463	20 998	18 837	3 793	
A-F RIKOSLAKIA VASTAAN TEHDYT RIKOKSET	516 940	234 834	168 321	50 495	40 214	16 582	2 716	76 245	19 550	20 715	23 505	23 783	15 460	12 823	3 778	
A Omaisuusrikokset	243 892	119 089	75 119	19 819	18 648	6 689	1 062	46 921	9 760	12 487	12 197	13 728	9 493	7 263	3 466	
Varkaus 28:1	76 873	38 401	25 142	5 038	4 674	1 704	252	16 188	2 808	3 985	3 211	5 337	2 427	2 632	1 662	
Törkeä varkaus 28:2	2 159	1 240	619	118	107	58	-	409	128	79	160	97	49	51	17	
Näpistys 28:3	66 405	32 388	18 696	5 899	6 090	2 087	213	12 394	3 035	3 465	3 893	3 473	3 459	2 083	1 032	
Varkausrikokset 28:1-3 yhteensä asunnosta luvatta tunkeutuen liikkeestä luvatta tunkeutuen moottorijoneuvosta luv.tunk. muu luvatta tunkeutuen myymälävarkaus, -näpistys moottorijoneuvon anastus	145 437 5 923 4 153 20 243 14 512 44 444 1 733	72 029 2 237 1 645 10 577 6 945 24 954 1 035	44 457 2 240 1 619 6 117 5 017 11 787 368	11 055 695 379 1 221 1 165 3 434 80	10 871 464 343 1 624 834 3 257 183	3 849 226 145 525 332 938 34	3 465 18 19 47 88 53 7	28 991 5 971 535 3 522 2 523 10 556 295	5 971 7 529 135 696 457 2 646 92	5 971 7 529 135 1 179 914 2 061 32	7 529 198 313 1 223 616 2 957 161	7 529 117 253 1 263 860 2 595 118	8 907 170 134 1 263 860 1 719 127	5 935 99 134 957 400 1 620 90	4 766 80 98 1 008 473 21 26	2 711 43 3 132 131 21 26
Kätkemisrikos, tuottam.kätkemis- rikos,kätkemisrikkomus 32:1,4,5 Törkeä kätkemisrikos 32:2 Ammattimainen kätkemisrikos 32:3 Luvatton käyttö, lievä luvaton käyttö 28:7,9 moottorijoneuvon kohdistuvana Törkeä luvaton käyttö 28:8 moottorijoneuvon kohdistuvana Moottorikulkuneuvon käyttövarkaus, lievä moottorikulkuneuvon käyttö- varkaus 28:9a,9c Törkeä moottorikulkuneuvon käyttö- varkaus 28:9b Ryöstö 31:1 Törkeä ryöstö 31:2 Kirstytys, törkeä kirstytys 31:3,4 Vahingonteko, lievä vahingonteko 35:1,3 Törkeä vahingonteko 35:2 Kavallus, lievä kavallus 28:4,6 tapahtumakertoja Törkeä kavallus 28:5 tapahtumakertoja Petos, lievä petos 36:1,3 Törkeä petos 36:2 Maksuvälinepetos, lievä maksu- välinepetos, maksuväline- petoksen valmistelu 37:8,10,11 tapahtumakertoja Törkeä maksuvälinepetos 37:9 tapahtumakertoja kohteena oma tili Veropetos,lievä veropetos 29:1,3 Törkeä veropetos 29:2 Verorikkomus 29:4 Kirjanpitorikos, törkeä kirjanpito- rikos, tuottamuksellinen kirjanpitorikos 30:9,9a,10 Muut elinkeinorikokset 30:1-8 Väärennys, lievä väärennys, väärennysaineiston hallussapito 33:1,3,4 Törkeä väärennys 33:2 Velallisen epärehellisyys, törkeä velallisen epärehellisyys, velal- lisen petos, törkeä velallisen petos 39:1-3	2 144 138 22 5 213 1 157 1 1 12 354 31 1 542 158 143 48 112 248 2 897 4 170 218 425 11 690 819 3 028 4 789 89 256 3 829 254 345 145 662 64 3 952 14 402	1 056 70 15 1 885 594 - - 6 628 19 833 105 65 22 637 96 1 560 1 974 119 164 5 413 447 1 418 2 311 41 106 1 629 105 194 60 331 30 1 928 7 174	718 51 6 1 768 338 - - 3 580 9 390 29 38 15 230 82 800 1 470 63 188 3 666 237 752 1 372 17 11 1 123 70 94 38 248 15 1 252 3 166	173 7 - 656 91 - - 702 - 84 2 7 4 722 25 204 314 14 17 1 209 37 214 375 8 7 399 19 11 14 30 5 362 - 26	149 6 1 627 111 - - 1 084 1 115 12 7 3 522 8 227 288 12 37 1 014 41 204 365 7 4 443 53 29 23 33 13 313 3 26	37 3 - 66 17 - - 310 1 34 3 5 1 640 8 48 64 8 18 306 21 70 99 4 1 98 7 16 10 20 - - 59 1 10	8 - - 201 4 - - 16 - 1 481 74 20 8 507 13 614 663 47 69 1 877 137 773 1 106 13 10 655 39 116 24 165 17 930 1 71	111 3 5 112 40 - - 368 - 80 90 10 3 1 903 4 260 282 10 10 438 48 89 102 6 3 3 5 11 7 2 1 2 109 2 20	157 9 1 80 46 - - 617 1 90 57 3 2 335 8 203 234 10 10 620 40 185 466 3 2 110 8 22 11 44 3 257 - 25	97 8 - 112 88 - - 719 12 57 89 2 - 2 360 12 203 351 6 6 599 87 145 257 4 3 70 15 9 5 3 194 - 9	141 9 - 139 54 - - 824 2 89 89 4 - 2 060 6 145 187 6 2 599 25 137 160 2 2 232 7 5 4 25 126 176 1 1 54 8 3 3 12 - 213 3 19	65 5 - 224 55 - - 698 1 68 68 4 - 1 293 8 152 166 2 2 509 23 126 107 - - 14 8 3 8 1 - 109 - 109	52 1 - 109 61 - - 378 - 28 28 6 5 1 126 2 54 55 8 8 341 29 53 107 - - 14 3 8 1 - - - - 27	3 1 - 10 2 - - 34 1 85 6 1 50 - 52 52 1 1 69 35 358 261 11 61 131 - 1 - 30 - -		

4.6 (jatk.)
(forts.)
(cont.)

Rikos Brott Offence	Koko maa Hela landet Whole country	Lääni - Län - Province	Etelä- Suomen Södra Fin- lands South- ern Fin- land	Länsi- Suomen Västra Fin- lands West- ern Fin- land	Itä- Suomen Östra Fin- lands East- ern Fin- land	Oulun Uleå- borgs Oulu	Lapin Lapp- lands Lap- land	Ahve- nar- maa Åland	Hel- sinki Hel- sing- fors	Espoo Esbo	Tam- pere Tam- mer- fors	Van- taa Vanda	Turku Åbo	Oulu Uleå- borg	Lahti Lah- tis	Tun- tema- ton, ulko- maat Okänd ut- lan- det Un- known
Velallisen vilpillisyys, velallisrikkomus, velkojan suosinta 39:4,5,6	11	6	2	-	2	1	-	2	-	-	-	3	-	1	-	-
velallisrikkos konkurssin yhteyd.	118	51	54	5	3	5	-	20	4	8	4	2	2	12	-	
Salakuljetus,lievä salakulj. 46:4-5	4	-	3	-	1	-	-	-	-	-	-	-	-	1	-	
Muut omaisuusrikokset 28:10-12;29: 29:5-8;33:5;36:4-7;37:1-7;46:1-3,6	3 755	1 818	1 335	203	227	150	16	510	153	226	230	348	97	127	6	
B Henkeen ja terveyteen kohdis- tuneet rikokset	33 609	14 508	10 611	3 892	2 936	1 298	206	5 625	1 060	1 268	1 362	1 497	880	728	158	
Tappo 21:1	74	26	21	11	8	7	1	8	3	4	3	3	3	3	-	
Murha 21:2	37	17	13	4	2	-	-	4	1	-	2	1	-	-	1	
Surma 21:3	-	-	-	-	-	-	-	-	-	-	-	-	-	-	-	
Henkirikokset 21:1-3 yhteensä	111	43	34	15	10	7	1	12	4	4	5	4	3	3	1	
Henkirikosten tapahtumapaikka: Henkirikosten tapahtumapaikka:																
yksityinen asunto	71	27	23	12	4	5	-	5	2	4	4	2	1	3	-	
muu yksityinen paikka	18	4	5	1	5	1	1	1	1	-	1	2	1	-	1	
yleinen paikka liikekeskuksessa	-	-	-	-	-	-	-	-	-	-	-	-	-	-	-	
yleinen tilaisuus	-	-	-	-	-	-	-	-	-	-	-	-	-	-	-	
muu yleinen paikka	22	12	6	2	1	1	-	6	1	-	-	-	1	-	-	
ravitsemusliike tms.	-	-	-	-	-	-	-	-	-	-	-	-	-	-	-	
tuntematon	-	-	-	-	-	-	-	-	-	-	-	-	-	-	-	
Tapon, murhan tai surman yritys 21:1-3	271	93	79	40	40	16	1	25	6	9	7	7	6	9	2	
Lapsensurma 21:4	1	1	-	-	-	-	-	-	1	-	-	-	-	-	-	
Pahoinpity 21:5	20 461	8 884	6 516	2 197	1 861	751	121	3 752	732	755	639	796	486	434	131	
Törkeä pahoinpity 21:6	2 056	814	725	248	174	70	20	197	70	74	106	85	41	53	5	
Lievä pahoinpity 21:7	8 368	3 778	2 438	1 089	665	342	40	1 371	181	362	520	523	300	211	16	
Pahoinpityrikokset 21:5-7 yhteensä	30 885	13 476	9 679	3 534	2 700	1 163	181	5 320	983	1 191	1 265	1 404	827	698	152	
Pah. piteleyrikosten tapahtumapaikka: Pah. piteleyrikosten tapahtumapaikka:																
yksityinen asunto	8 730	3 687	2 684	1 058	846	370	53	1 239	355	303	396	290	205	183	32	
muu yksityinen paikka	4 772	1 934	1 540	588	438	210	30	627	154	145	174	171	94	90	32	
yleinen paikka liikekeskuksessa	1 042	490	242	162	123	22	2	172	46	13	44	45	21	49	1	
yleinen tilaisuus	218	57	86	28	30	3	10	26	3	5	3	7	4	1	4	
muu yleinen paikka	11 785	5 524	3 658	1 224	880	385	58	2 517	335	521	522	644	350	251	56	
ravitsemusliike tms.	4 336	1 783	1 468	474	383	173	28	738	90	204	126	246	153	124	27	
tuntematon	2	1	1	-	-	-	-	1	-	-	-	1	-	-	-	
Kuolemantuottamus, törkeä kuolemantuottamus 21:8-9	231	75	85	33	21	17	-	15	5	13	6	6	6	-	-	
pahoinpitelyn yhteydessä	26	11	9	2	2	2	-	-	2	-	1	2	-	-	-	
liikennejuopumuksen yhteydessä	17	6	7	1	3	-	-	1	-	1	-	-	1	-	-	
liikennerikoksen yhteydessä	122	43	40	22	10	7	-	9	3	3	3	3	4	-	-	
työturv.lakirikoksen yhteydessä	16	6	5	2	1	2	-	2	-	2	1	-	-	-	-	
muussa yhteydessä	50	9	24	6	5	6	-	3	-	7	1	1	1	-	-	
Vammantuottamus, törkeä vammantuottamus 21:10-11	1 660	667	551	207	136	75	22	219	49	33	63	50	37	13	2	
pahoinpitelyn yhteydessä	127	65	37	8	7	10	-	31	4	3	3	6	2	2	-	
liikennejuopumuksen yhteydessä	126	51	35	18	14	6	2	9	3	-	4	1	1	2	-	
liikennerikoksen yhteydessä	1 167	452	398	162	93	42	19	138	36	21	48	37	32	5	1	
työturv.lakirikoksen yhteydessä	33	13	10	5	3	2	-	6	-	2	1	2	-	1	-	
muussa yhteydessä	207	86	71	14	19	15	1	35	6	7	7	4	2	3	1	
Muut henkeen ja terveyteen kohdis- tuneet rikokset 21:12-15; 22:5,6	450	153	183	63	29	20	1	34	12	18	16	26	1	5	1	
C Seksuaalirikokset	2 728	1 034	654	190	714	72	12	507	98	100	64	110	566	50	52	
Lapsen seksuaalinen hyväksikäyttö, törkeä lapsen seksuaalinen hyväksikäyttö 20:6-7	1 043	451	340	92	120	38	2	175	49	57	25	29	35	11	-	
Raiskaus, törkeä raiskaus, pakotta- minen sukupuoliyhteyteen 20:1-3	613	279	181	53	49	16	9	110	30	24	29	44	14	36	26	
Muut seksuaalirikokset 20:4-5, 8-9	1 072	304	133	45	545	18	1	222	19	19	10	37	517	3	26	
D Rikokset oikeudenkäyttöä, viran- omaisia ja yleistä järjestystä vastaan	12 414	5 861	3 703	1 471	946	352	56	2 573	509	540	528	597	306	281	25	

4.6 (jatk.)
(forts.)
(cont.)

Rikos Brott Offence	Koko maa Hela landet Whole country	Lääni - Län - Province						Hel- sinki Hel- sing- fors	Espoo Esbo	Tam- pere Tam- mer- fors	Van- taa Vanda	Turku Åbo	Oulu Uleå- borg	Lahti Lah- tis	Tun- tema- ton, ulko- maat Okänd ut- lan- det Un- known
		Etelä- Suomen Södra Fin- lands South- ern Fin- land	Länsi- Suomen Västra Fin- lands West- ern Fin- land	Itä- Suomen Östra Fin- lands East- ern Fin- land	Oulun Uleå- borgs Oulu	Lapin Lapp- lands Lap- land	Ahve- nan- maa Åland								
Virkamiehen (väkivaltainen) vastustaminen 16:1-2	1 540	679	466	212	141	36	6	268	53	57	78	73	43	36	-
kohdist.poliisin henkilökuntaan	1 414	629	435	185	132	29	4	248	51	56	73	69	41	33	-
Haitanteko virkamiehelle 16:3	2 308	953	680	404	193	76	2	255	101	118	78	98	58	80	-
kohdist.poliisin henkilökuntaan	2 265	927	667	402	192	76	1	238	100	116	78	94	58	80	-
Perätön lausuma tuomioistuimessa 15:1, 3-4	129	52	45	9	15	7	1	15	6	10	6	8	6	3	-
Perätön lausuma viranomais- menettelyssä 15:2	258	117	99	16	16	6	4	66	6	8	8	16	7	4	-
Väärän henkilötiedon antaminen 16:5	1 497	963	341	81	87	17	3	531	79	50	87	80	54	29	5
Muut rikokset oikeudenkäyttöä, viranomaisia ja yleistä järjesty- stä vastaan 15:5-11,16:4,6-17;17	6 682	3 097	2 072	749	494	210	40	1 438	264	297	271	322	138	129	20
E Liikenne rikokset	192 365	80 067	67 597	22 125	14 514	6 914	1 136	15 499	6 681	4 987	8 085	6 130	3 381	3 856	12
Liikenneturvallisuuden vaarantami- nen, liikennepako tielikenteessä 23:1,11	130 702	53 842	47 275	15 149	9 191	4 360	874	8 895	4 658	3 201	5 381	3 250	1 743	2 329	11
nopeusrajoitusten rikkominen	91 110	38 310	32 143	10 787	6 198	3 150	522	5 466	3 251	1 624	4 122	1 221	723	1 182	-
Törkeä liikenneturvallisuuden vaarantaminen 23:2	4 773	1 721	2 008	438	372	182	51	323	127	147	183	153	89	69	1
nopeusrajoitusten rikkominen	3 454	1 157	1 555	312	262	130	37	182	100	106	131	79	55	41	1
Rattijuopumus 23:3	11 223	5 218	3 396	1 304	727	508	70	1 528	435	297	432	535	213	243	-
Käytetty päihde:															
alkoholi	8 360	3 391	2 809	1 071	673	353	63	761	225	208	302	403	202	189	-
muu huumaaava aine	2 560	1 693	472	198	44	148	5	720	194	77	118	117	8	49	-
alkoholi ja muu huumaaava aine	303	134	115	35	10	7	2	47	16	12	12	15	3	5	-
Törkeä rattijuopumus 23:4	14 542	5 359	4 983	1 996	1 438	707	59	1 021	396	441	459	513	330	342	-
Käytetty päihde:															
alkoholi	13 818	5 012	4 728	1 943	1 388	690	57	916	371	401	424	486	313	314	-
muu huumaaava aine	277	147	98	11	19	2	-	46	4	17	11	12	8	19	-
alkoholi ja muu huumaaava aine	447	200	157	42	31	15	2	59	21	23	24	15	9	9	-
Rattijuopumukset yhteensä 23:3-4	25 765	10 577	8 379	3 300	2 165	1 215	129	2 549	831	738	891	1 048	543	585	-
Käytetty päihde:															
alkoholi	22 178	8 403	7 537	3 014	2 061	1 043	120	1 677	596	609	726	889	515	503	-
muu huumaaava aine	2 837	1 840	570	209	63	150	5	766	198	94	129	129	16	68	-
alkoholi ja muu huumaaava aine	750	334	272	77	41	22	4	106	37	35	36	30	12	14	-
Vesi-, ilma- tai junaliikenne- juopumus 23:5-7	461	188	160	83	6	9	15	31	5	5	1	12	-	4	-
Kulkuneuvon luovuttaminen juopuneelle 23:8	2 027	741	614	319	249	96	8	159	49	48	52	54	67	47	-
Liikennejuopumus moottorito- malla ajoneuvolla 23:9	143	37	58	32	7	9	-	8	-	5	3	13	-	4	-
Kulkuneuvon kuljettaminen oikeudetta 23:10	28 494	12 961	9 103	2 804	2 524	1 043	59	3 534	1 011	843	1 574	1 600	939	818	-
F Muut rikoslakia vastaan tehdyt rikokset	31 932	14 275	10 637	2 998	2 456	1 257	244	5 120	1 442	1 333	1 269	1 721	834	645	65
Yksityisyyden, rauhan ja kunnian loukkaaminen 24	8 435	3 268	2 807	973	926	378	67	1 027	347	256	322	358	298	136	16
Tuhotyö, liikennetuhotyö, törkeä tuhotyö 34:1-3	366	129	167	23	27	14	5	15	14	19	14	20	9	1	1
Tuhotyön, liikennetuhotyön, törkeän tuhotyön yritys 34:1-3	179	72	63	24	12	8	-	15	7	9	2	7	2	3	-
Rikokset rikoslain 43 ja 44 lukua vastaan	1 027	413	364	115	64	53	18	106	40	13	17	64	9	19	-
Sotilaarikokset 45	111	62	14	10	10	15	-	22	1	-	-	2	3	4	-
Työrikokset 47	295	146	69	48	20	12	-	55	10	10	11	8	3	5	-
Ympäristörikokset 48	350	132	121	32	48	11	5	13	3	7	8	3	12	5	1
Eräiden aineettomien oikeuksien loukkaaminen 49	49	22	17	4	2	4	-	6	1	5	5	-	1	1	-
Virkarikokset ja julkisyhteisön työntekijän rikokset 40	467	149	158	74	40	41	3	53	5	13	7	21	10	7	2
Huumausainerikos 50:1 niissä osatekojen määrä:	4 168	2 048	1 382	250	300	140	47	761	210	224	159	279	131	121	1

4.6 (jatk.)
(forts.)
(cont.)

Riikos Brott Offence	Koko maa Hela landet Whole country	Lääni - Län - Province Etelä- Suomen Södra Fin- lands South- em Fin- land	Länsi- Suomen Västra Fin- lands West- em Fin- land	Itä- Suomen Östra Fin- lands East- em Fin- land	Oulun Uleå- borgs Oulu	Lapin Lapp- lands Lap- land	Ahve- nan- maa Åland	Hel- sinki Hel- sing- fors	Espoo Esbo	Tam- pere Tam- mer- fors	Var- taa Vanda	Turku Åbo	Oulu Uleå- borg	Lahti Lah- tis	Tun- tema- ton, ulko- maat Okänd ut- lan- det Un- known
huumausaineen valmistus	174	53	96	6	10	8	1	7	10	4	3	7	6	7	-
huumausaineen viljely	840	363	309	66	59	37	6	85	61	48	39	56	34	14	-
huumausaineen maahantuonti	14	5	1	-	1	4	3	4	-	-	1	-	-	-	-
huumausaineen maastavienti	-	-	-	-	-	-	-	-	-	-	-	-	-	-	-
huumausaineen kuljettaminen tai kuljetuttaminen	47	24	9	-	12	2	-	6	1	2	1	1	2	2	-
huumausaineen myynti, välitys luovutus tai muu levitys	1 810	617	846	104	179	52	12	253	47	44	32	196	69	18	-
huumausaineen hallussapito	2 305	1 344	661	137	83	49	30	656	132	109	67	134	45	66	1
huumausaineen hankkimisen yritys	583	396	127	8	35	15	2	234	28	36	37	21	28	26	-
huumausaineen käyttö	-	-	-	-	-	-	-	-	-	-	-	-	-	-	-
Törkeä huumausainerikos 50:2 niissä osatekojen määrä:	657	427	147	40	24	16	-	243	15	25	28	35	13	15	3
huumausaineen valmistus	24	4	20	-	-	-	-	-	1	-	2	-	-	-	-
huumausaineen viljely	18	13	3	1	1	-	-	3	4	-	1	-	-	-	-
huumausaineen maahantuonti	79	58	14	-	2	3	-	39	-	2	2	12	1	2	2
huumausaineen maastavienti	-	-	-	-	-	-	-	-	-	-	-	-	-	-	-
huumausaineen kuljettaminen	54	28	17	3	5	1	-	21	-	-	1	9	1	1	-
huumausaineen myynti, välitys luovutus tai muu levitys	567	377	116	34	23	15	-	239	9	13	23	30	13	10	2
huumausaineen hallussapito	144	102	25	10	5	2	-	61	9	11	3	3	5	5	-
huumausaineen hankkimisen yritys	11	4	6	-	1	-	-	3	-	-	-	-	-	-	-
huumausaineen käyttö	-	-	-	-	-	-	-	-	-	-	-	-	-	-	-
Huumausainerikoksen valmistelu 50:3 niissä osatekojen määrä:	11	7	4	-	-	-	-	1	-	-	2	-	-	-	-
huumerekvisiitan valmistus	4	1	3	-	-	-	-	-	-	-	-	-	-	-	-
huumerekvisiitan maahantuonti	-	-	-	-	-	-	-	-	-	-	-	-	-	-	-
huumerekvisiitan hankkiminen	8	6	2	-	-	-	-	1	-	-	2	-	-	-	-
huumerekvisiitan vastaanottaminen	-	-	-	-	-	-	-	-	-	-	-	-	-	-	-
Huumausainerikoksen edistäminen 50:4 niissä osatekojen määrä:	1	1	-	-	-	-	-	-	1	-	-	-	-	-	-
huumausaineen valmistus	1	1	-	-	-	-	-	-	1	-	-	-	-	-	-
huumausaineen kuljettaminen	-	-	-	-	-	-	-	-	-	-	-	-	-	-	-
huumausaineen luovuttaminen	-	-	-	-	-	-	-	-	-	-	-	-	-	-	-
huumausaineen välittäminen	-	-	-	-	-	-	-	-	-	-	-	-	-	-	-
huumerikoksen rahoittaminen	-	-	-	-	-	-	-	-	-	-	-	-	-	-	-
Huumausaineen käyttörikos 50:2a niissä osatekojen määrä:	8 480	4 219	2 946	660	338	264	52	1 589	460	485	413	580	194	203	1
huumausaineen käyttö	49 730	7 554	37 005	3 810	921	412	28	2 640	346	417	335	12 080	751	147	-
huumausaineen hallussapito	1 295	723	399	104	30	30	8	301	107	73	70	149	21	50	1
huumausaineen hankkimisen yritys	48	24	20	-	4	-	-	13	-	4	1	6	3	-	-
Huumausainerikokset 50:1-4 yhteensä	13 317	6 702	4 479	950	662	420	99	2 594	686	734	602	894	338	339	5
Muut rikoslakia vastaan tehdyt rikokset 11-14;18;23:11a;25; 34:4-11;38;48a;51	7 336	3 180	2 378	745	645	301	47	1 214	328	267	281	344	149	125	40
G-H MUUT RIKOKSET	245 215	94 500	78 112	34 994	26 285	10 475	834	23 231	6 220	7 737	5 869	6 680	5 538	6 014	15
G Alkoholilakirikokset	3 034	821	1 220	539	297	120	37	206	53	126	45	80	95	74	-
Alkoholipitoisen aineen luvaton valmistus	34	5	17	6	4	2	-	-	-	-	-	-	2	-	-
tapahtumakertoja	40	8	18	6	6	2	-	-	-	-	-	-	4	-	-
Alkoholipitoisen aineen luvaton välittäminen	627	200	227	117	62	21	-	70	23	7	14	30	11	5	-
tapahtumakertoja	793	222	234	172	144	21	-	72	23	7	14	30	11	5	-
Alkoholipitoisen aineen luvaton maahantuonti	1	-	-	-	1	-	-	-	-	-	-	-	-	-	-
tapahtumakertoja	1	-	-	-	1	-	-	-	-	-	-	-	-	-	-
Alkoholijuoman laitton hallussapito tai kuljetus	2 221	543	931	406	223	91	27	97	27	115	29	47	80	68	-
tapahtumakertoja	2 270	546	948	431	227	91	27	97	29	115	29	47	80	68	-
Muut alkoholilakirikokset	151	73	45	10	7	6	10	39	3	4	2	3	2	1	-
tapahtumakertoja	151	74	45	10	7	6	9	40	5	4	2	3	2	1	-
H Muita lakeja ja asetuksia vastaan tehdyt rikokset	242 181	93 679	76 892	34 455	25 988	10 355	797	23 025	6 167	7 611	5 824	6 600	5 443	5 940	15

4.6 (jatk.)
(forts.)
(cont.)

Rikos Brott Offence	Koko maa	Lääni - Län - Province						Hel- sinki	Esboo	Tam- pere	Van- taa	Turku Åbo	Oulu Uleå- borg	Lahti Lah- tis	Tun- tema- ton, ulko- maat
	Hela landet Whole country	Etelä- Suomen Södra Fin- lands South- ern Fin- land	Länsi- Suomen Västra Fin- lands West- ern Fin- land	Itä- Suomen Östra Fin- lands East- ern Fin- land	Oulun Uleå- borgs Oulu	Lapin Lapp- lands Lap- land	Ahve- nan- maa Åland	Hel- sing- fors	Esbo	Tam- mer- fors	Vanda	Åbo	Uleå- borg	Lah- tis	Okänd ut- lan- det Un- known
Liikenneriikkomus, tieliikenteen sosiaalilainsäädännön rikkominen, ajoneuvoriikkomus TLL 103, 105a	215 322	81 737	68 085	31 185	24 054	9 538	712	19 061	5 096	6 735	4 990	5 239	4 790	5 006	11
nopeusrajoitusten rikkominen	104 076	35 658	28 511	18 762	15 263	5 680	202	7 846	1 458	2 410	1 499	761	1 749	1 296	-
epäkuntoisen ajoneuvon käyttö	7 315	2 843	2 575	881	658	317	41	497	223	121	218	289	206	169	-
ajoneuvoriikkomuksen yhteydessä muu ajoneuvoriikkomus	25 739	10 783	9 256	2 693	2 054	917	36	2 367	934	636	891	1 053	555	730	-
muu kuin moottorikäyttöisellä ajoneuvolla tehty rikkomus	1 198	251	680	205	47	15	-	104	11	122	8	431	26	60	-
Kokoontumisriikkomus, järjestyksen- valvontariikkomus	60	24	16	9	9	2	-	16	-	1	2	-	1	-	-
Työturvallisuusriikkomus	25	6	9	7	2	1	-	-	1	-	1	3	-	-	-
Järjestyslain rikkomiset	7 589	4 049	2 072	891	451	126	-	1 660	397	322	350	408	247	440	-
Rikokset muita lakeja ja asetuksia vastaan	19 185	7 863	6 710	2 363	1 472	688	85	2 288	673	553	481	950	405	494	4

4.7 Poliisin tietoon tulleet rikokset, niiden selvittäminen sekä syylliseksi epäillyt henkilöt, ikä ja päihteiden käyttö rikosta tehtäessä rikoksen mukaan, 2006
Brott som kommit till polisens kännedom, uppkärning av dessa samt personer som misstänkts för brott, deras ålder och bruk av rusmedel då brottet förövades, efter brott, 2006
Offences known to the police, clearance rate and persons suspected of offences, their age and use of intoxicants at the time the offence was committed, by offence, 2006

Rikos Brott Offence	Poliisin tietoon tulleet rikokset Brott som kommit till polisens kännedom Offences known to the police	Selvitetyt rikokset Uppklarade brott Cleared offences			Syyttäjälle ilmoitetut rikokset - Brott anmälda till åklagare - Offences reported to the prosecutor			Syyttäjälle ilmoittamatta jätetyt rikokset - Brott som inte anmälts till åklagare - Offences not reported to the prosecutor		
		Yhteensä Summa Total	Tilasto- vuonna ilmoite- tuista Av brott anmälda under stat.året Of offences reported during the stat. year	Aikaisem- pina vuo- sina il- moite- tuista Av brott anmälda under ti- digare år Of of- fences reported in earlier years	Yhteensä Summa Total	Tilasto- vuonna ilmoite- tuista Av brott anmälda under stat.året Of of- fences reported during the stat. year	Aikaisem- pina vuo- sina il- moite- tuista Av brott anmälda under ti- digare år Of of- fences reported in earlier years	Yhteen- sä Summa Total	Tilastovuonna ilmoitetuista - Av brott anmälda under statistikåret - Of offences reported during the stat. year	Yhteensä Summa Total
1 KAIKKI RIKOKSET	762 155	584 465	529 252	55 213	551 098	502 302	48 796	33 362	26 946	11 210
A-F RIKOSLAKIA VASTAAN TEHDYT RIKOKSET	516 940	347 719	298 459	49 260	322 161	278 396	43 765	25 555	20 061	5 109
A Omaisuusrikokset	243 892	93 884	70 914	22 970	82 804	62 320	20 484	11 079	8 593	184
Varkaus 28:1	76 873	13 160	8 844	4 316	12 793	8 577	4 216	367	267	5
Törkeä varkaus 28:2	2 159	940	583	357	926	573	353	14	10	-
Näpistys 28:3	66 405	37 128	34 158	2 970	32 922	30 460	2 462	4 205	3 697	67
Varkausrikokset 28:1-3 yhteensä	145 437	51 228	43 585	7 643	46 641	39 610	7 031	4 586	3 974	72
Kätkemisrikos, tuottam.kätkemis- rikos,kätkemisrikkomus 32:1,4,5	2 144	2 311	1 503	808	2 183	1 420	763	128	83	5
Törkeä kätkemisrikos 32:2	138	126	70	56	125	69	56	1	1	-
Ammattimainen kätkemisrikos 32:3	22	18	12	6	18	12	6	-	-	-
Luvaton käyttö, lievä luvaton käyttö 28:7,9	5 213	1 141	852	289	716	494	222	425	358	6
Törkeä luvaton käyttö 28:8	1	2	1	1	2	1	1	-	-	-
Moottorikulkuneuvon käyttövarkaus, lievä moottorikulkuneuvon käyttö- varkaus 28:9a,9c	12 354	4 122	2 903	1 219	3 872	2 697	1 175	250	206	2
Törkeä moottorikulkuneuvon käyttö- varkaus 28:9b	31	26	21	5	26	21	5	-	-	-
Ryöstö 31:1	1 542	687	504	183	669	492	177	18	12	-
Törkeä ryöstö 31:2	158	93	77	16	93	77	16	-	-	-
Kiristys, törkeä kiristys 31:3,4	143	127	76	51	121	71	50	6	5	-
Vahingonteko, lievä vahingonteko 35:1,3	48 112	12 618	8 735	3 883	8 680	5 992	2 688	3 938	2 743	35
Törkeä vahingonteko 35:2	248	142	87	55	136	83	53	6	4	-
Kavallus, lievä kavallus 28:4,6	2 897	1 547	972	575	1 199	718	481	348	254	7
Törkeä kavallus 28:5	218	229	77	152	229	77	152	-	-	-
Petos, lievä petos 36:1,3	11 690	9 067	6 160	2 907	8 099	5 440	2 659	968	720	20
Törkeä petos 36:2	819	818	332	486	811	330	481	7	2	-
Maksuvälinepetos, lievä maksu- välinepetos, maksuväline- petoksen valmistelu 37:8,10,11	3 028	1 475	947	528	1 383	879	504	92	68	14
Törkeä maksuvälinepetos 37:9	89	73	35	38	73	35	38	-	-	-
Veropetos,lievä veropetos 29:1,3	254	211	109	102	204	105	99	7	4	1
Törkeä veropetos 29:2	345	529	109	420	517	109	408	12	0	-
Verorikkomus 29:4	145	132	82	50	127	79	48	5	3	-
Kirjanpitorikos, tuottamukselli- nen kirjanpitorikos 30:9,10	662	861	184	677	849	182	667	12	2	1
Muut elinkeinorikokset 30:1-8	64	45	14	31	40	12	28	5	2	-
Väärennys, lievä väärennys, väärennysaineiston hallussapito 33:1,3,4	3 952	4 269	2 274	1 995	4 125	2 205	1 920	144	69	13
Törkeä väärennys 33:2	14	37	8	29	37	8	29	-	-	-
Velallisen epärehellisyys, velallisen petos, törkeä velallisen petos 39:1,2,3	402	453	90	363	450	89	361	3	1	-
Velallisen vilpillisyys, velallisrikkomus, velkojan suosinta 39:4,5,6	11	11	3	8	9	3	6	2	0	-
Salakuljetus,lievä salakulj. 46:4-5	4	7	3	4	6	2	4	1	1	1
Muut omaisuusrikokset 28:10-12; 29:5-8,33:5;36:4-7;37:1-7;46:1-3,6	3 755	1 479	1 089	390	1 364	1 008	356	115	81	7

4.7 (jatk.)
(forts.)
(cont.)

Aikaisempina vuosina ilmoitet. Av brott anmälda under tidigare år Of offences reported in earlier years	Tilastovuonna ilmoitet. edelleen tutkitt.	Tilastovuonna ilmoitet. tod. ei rik. tap.	Selvitettyihin rikoksiin syylliseksi epäillyt henkilöt Personer som misstänkts för upklarade brott Persons suspected of cleared offences						Alkoholin vaikutuksen alaisena Under påverkan av alkohol Under the influence of alcohol	Muun päihteen vaikutuksen alaisena Under påverkan av annat rusmedel Under the influence of other intoxicant	Muun päihteen ja alkoholin vaikutuksen alaisena Under påverkan av annat rusmedel och alkohol Under the influence of other intoxicant and alcohol
	Anmälda under stat.året Offences reported during the stat. year under investigation	Anmälda under stat.året konstat. inget brott begåtts Of offences reported it was stated that no offence had been comm.	Yhteensä Summa Total	Naisia Kvinnor Women	Ikä rikoksen tapahtuessa, vuotta Ålder då brottet förövades, år Age when the offence was comm., years	-14	15 - 17	18 - 20			
6 416	232 903	13 249	620 396	106 896	10 447	36 402	64 746	508 801	97 606	15 712	5 894
5 494	218 481	12 252	382 275	64 823	9 715	23 072	44 601	304 887	86 127	13 799	5 331
2 486	172 978	6 081	117 329	24 002	7 324	10 792	15 439	83 774	20 734	2 967	1 876
100	68 029	1 668	19 802	2 989	859	2 124	3 657	13 162	3 686	1 025	481
4	1 576	46	1 716	209	56	82	207	1 371	202	59	45
508	32 247	1 244	40 188	11 959	4 417	3 068	4 000	28 703	4 274	460	342
612	101 852	2 958	61 706	15 157	5 332	5 274	7 864	43 236	8 162	1 544	868
45	641	97	2 845	512	52	188	343	2 262	244	201	35
0	68	6	195	20	0	1	3	191	1	1	1
-	10	1	30	1	0	0	4	26	-	1	-
67	4 361	146	1 431	230	141	196	182	912	335	41	18
-	-	1	2	1	0	0	0	2	1	-	-
44	9 451	532	6 028	481	183	717	1 073	4 055	1 494	465	263
-	10	2	45	3	0	13	1	31	5	23	-
6	1 038	78	1 131	156	48	166	234	683	516	28	55
-	81	5	177	21	1	41	33	102	47	8	23
1	67	20	204	30	5	10	15	174	31	2	3
1 195	39 377	434	16 809	1 274	1 284	3 063	3 156	9 306	7 932	111	497
2	161	9	268	29	10	46	62	150	91	2	2
94	1 925	298	1 661	459	32	88	207	1 334	100	20	3
-	141	13	280	96	0	2	15	263	2	-	-
248	5 530	616	10 748	2 518	159	373	1 349	8 867	761	80	19
5	487	44	1 279	158	0	3	69	1 207	12	1	2
24	2 081	253	2 005	524	38	141	310	1 516	469	30	27
-	54	1	124	40	0	8	15	101	13	1	-
3	145	3	268	41	0	5	10	253	2	2	-
12	236	-	893	94	0	3	13	877	5	1	-
2	63	-	173	33	0	1	0	172	6	-	-
10	478	10	1 427	222	0	4	20	1 403	5	1	-
3	50	19	71	8	0	0	0	71	-	-	-
75	1 678	143	5 022	1 502	12	404	310	4 296	371	223	25
-	6	-	44	3	0	0	2	42	-	-	-
2	312	5	652	130	1	6	12	633	-	1	1
2	8	-	13	2	0	0	0	13	-	-	-
0	1	-	7	3	0	0	1	6	1	-	-
34	2 666	387	1 791	254	26	39	136	1 590	128	180	34

4.7 (jatk.)
(forts.)
(cont.)

Rikos Brott Offence	Poliisin tietoon tulleet rikokset Brott som kommit till po- lisens kännedom Offences known to the police	Selvitetyt rikokset Uppklarade brott Cleared offences			Syyttäjälle ilmoitetut rikokset - Brott anmälda till åklagare - Offences reported to the prosecutor			Syyttäjälle ilmoittamatta jätetyt rikokset - Brott som inte anmälts till åklagare - Offences not reported to the prosecutor			Vähäpät. rikos Obetydl. brott Petty offence
		Yhteensä Summa Total	Tilasto- vuonna ilmoite- tuista Av brott anmälda under stat.året Of offences reported during the stat. year	Aikaisem- pina vuo- sina il- moitet- tuista Av brott anmälda under ti- digare år Of of- fences reported in earlier years	Yhteensä Summa Total	Tilasto- vuonna ilmoite- tuista Av brott anmälda under stat.året Of of- fences reported during the stat. year	Aikaisem- pina vuo- sina il- moite- tuista Av brott anmälda under ti- digare år Of of- fences reported in earlier years	Yhteen- sä Summa Total	Tilastovuonna ilmoitetuista - Av brott anmälda under statistikåret - Of offences reported during the stat. year	Yhteensä Summa Total	
B Henkeen ja terveyteen kohdis- tuneet rikokset	33 609	26 966	19 328	7 638	22 260	15 698	6 562	4 705	3 630	77	
Tappo 21:1	74	68	49	19	65	47	18	3	2	-	
Murha 21:2	37	28	23	5	24	22	2	4	1	-	
Surma 21:3	-	-	-	-	-	-	-	-	-	-	
Tapon, murhan tai surman yritys 21:1-3	271	279	214	65	276	213	63	3	1	-	
Lapsensurma 21:4	1	-	-	-	-	-	-	-	-	-	
Pahoinkipely 21:5	20 461	16 624	11 635	4 989	16 175	11 285	4 890	449	350	30	
Törkeä pahoinkipely 21:6	2 056	1 881	1 372	509	1 867	1 365	502	14	7	-	
Lievä pahoinkipely 21:7	8 368	6 144	4 713	1 431	2 420	1 811	609	3 723	2 902	40	
Kuolemantuottamus, törkeä kuolemantuottamus 21:8-9	231	220	118	102	205	111	94	15	7	-	
Vammantuottamus, törkeä vammantuottamus 21:10-11	1 660	1 382	965	417	903	615	288	479	350	6	
Muut henkeen ja terveyteen kohdis- tuneet rikokset 21:12-15; 22:5,6	450	340	239	101	325	229	96	15	10	1	
C Seksuaalirikokset	2 728	2 329	1 561	768	2 258	1 506	752	71	55	-	
Lapsen seksuaalinen hyväksikäyttö, törkeä lapsen seksuaalinen hyväksikäyttö 20:6-7	1 043	853	470	383	831	455	376	22	15	-	
Raiskaus, törkeä raiskaus, pakotta- minen sukupuoliyhteyteen 20:1-3	613	378	249	129	357	232	125	21	17	-	
Muut seksuaalirikokset 20:4-5, 8-9	1 072	1 098	842	256	1 070	819	251	28	23	-	
D Rikokset oikeudenkäyttöä, viranomaisia ja yleistä järjestystä vastaan	12 414	11 737	9 604	2 133	11 454	9 395	2 059	282	208	54	
Virkamiehen (väkivaltainen) vastustaminen 16:1	1 540	1 513	1 281	232	1 487	1 264	223	26	17	7	
Haitanteko virkamiehelle 16:2	2 308	2 261	2 096	165	2 242	2 080	162	19	16	5	
Perätön lausuma tuomioistuimessa 15:1,3-4	129	125	53	72	124	53	71	1	0	-	
Perätön lausuma viranomais- menettelyssä 15:2	258	247	171	76	246	170	76	1	1	-	
Väärän henkilötiedon antaminen 16:5	1 497	1 350	1 168	182	1 285	1 125	160	64	42	2	
Muut rikokset oikeudenkäyttöä, viranomaisia ja yleistä järjestys- tä vastaan 15:5-11,16:4,6-17;17	6 682	6 241	4 835	1 406	6 070	4 703	1 367	171	132	40	
E Liikenne rikokset	192 365	187 829	178 289	9 540	181 595	173 035	8 560	6 234	5 254	4 634	
Liikenneturvallisuuden vaarantami- nen, liikennepako tieliikenteessä 23:1,11	130 702	126 737	122 416	4 321	121 108	117 640	3 468	5 629	4 776	4 610	
Törkeä liikenneturvallisuuden vaarantaminen 23:2	4 773	4 494	4 092	402	4 429	4 046	383	65	46	-	
Rattijuopumus 23:3	11 223	11 096	10 234	862	11 040	10 194	846	56	40	1	
Törkeä rattijuopumus 23:4	14 542	14 367	13 172	1 195	14 287	13 112	1 175	80	60	-	
Vesi-, ilma- tai junaliikenne- juopumus 23:5-7	461	445	434	11	442	431	11	3	3	-	
Kulkuneuvon luovuttaminen juopuneelle 23:8	2 027	2 017	1 796	221	2 009	1 788	221	8	8	2	
Liikennejuopumus moottoritto- malla ajoneuvolla 23:9	143	120	105	15	111	100	11	9	5	6	

4.7 (jatk.)
(forts.)
(cont.)

Aikaisempina vuosina ilmoitet. Av brott anmälda under tidigare år Of offences reported in earlier years	Tilastovuonna ilmoitet. edelleen tutkitt.	Tilastovuonna ilmoitet. tod. ei rik. tap.	Selvitettyihin rikoksiin syylliseksi epäillyt henkilöt Personer som misstänkts för uppkärlade brott Persons suspected of cleared offences			Ikä rikoksen tapahtuessa, vuotta Ålder då brottet förövades, år Age when the offence was comm., years			Alkoholin vaikutuksen alaisena Under påverkan av alkohol Under the influence of alcohol	Muun päihteen vaikutuksen alaisena Under påverkan av annat rusmedel Under the influence of other intoxicant	Muun päihteen ja alkoholin vaikutuksen alaisena Under påverkan av annat rusmedel och alkohol Under the influence of other intoxicant and alcohol
	Anmälda under stat.året fortjärande anhängiga Offences reported during the stat. year still under investigation	Anmälda under stat.året konstaterat inget brott begåtts Of offences reported it was stated that no offence had been comm.	Yhteensä Total	Naisia Kvinnor Women		-14	15 - 17	18 - 20			
1 075	14 281	850	31 456	4 430	849	2 569	3 915	24 123	18 735	147	450
1	25	12	73	13	1	3	3	66	50	1	8
3	14	1	30	2	0	0	1	29	15	2	1
-	-	2	-	-	-	-	-	-	-	-	-
2	57	9	328	57	0	4	24	300	237	9	25
-	1	-	-	-	-	-	-	-	-	-	-
99	8 826	457	19 512	2 448	569	1 658	2 520	14 765	12 517	62	231
7	684	77	2 470	350	13	201	323	1 933	1 642	17	90
821	3 655	151	6 695	1 161	223	593	775	5 104	3 695	20	55
8	113	18	321	54	1	3	28	289	38	10	13
129	695	77	1 521	280	19	75	191	1 236	280	19	18
5	211	46	506	65	23	32	50	401	261	7	9
16	1 167	235	2 407	31	40	90	192	2 085	544	12	17
7	573	124	876	26	20	38	128	690	165	8	9
4	364	77	404	1	5	23	39	337	205	3	6
5	230	34	1 127	4	15	29	25	1 058	174	1	2
74	2 810	364	12 715	2 143	130	850	1 348	10 387	4 179	227	199
9	259	12	1 543	245	12	83	172	1 276	784	46	80
3	212	3	2 272	290	7	140	276	1 849	1 023	45	37
1	76	16	165	51	0	2	6	157	-	-	-
0	87	19	268	96	0	22	40	206	9	1	-
22	329	29	1 366	328	52	288	180	846	248	82	17
39	1 847	285	7 101	1 133	59	315	674	6 053	2 115	53	65
980	14 076	2 608	189 344	29 204	865	7 494	20 671	160 314	36 751	5 361	1 475
853	8 286	463	127 876	23 437	387	2 893	13 324	111 272	5 139	430	249
19	681	21	4 544	264	26	266	1 017	3 235	968	261	121
16	989	1 696	11 131	1 171	33	591	1 222	9 285	8 362	2 405	302
20	1 370	184	14 442	1 356	12	393	1 310	12 727	13 707	279	398
0	27	32	453	30	0	3	8	442	452	-	-
0	231	83	2 030	393	1	99	309	1 621	1 517	27	12
4	38	4	120	15	0	4	0	116	98	-	-

4.7 (jatk.)
(forts.)
(cont.)

Rikos Brott Offence	Poliisin tietoon tulleet rikokset Brott som kommit till po- lisens kännedom Offences known to the police	Selvitetyt rikokset Uppklarade brott Cleared offences			Syyttäjälle ilmoitetut rikokset - Brott anmälda till åklagare - Offences reported to the prosecutor			Syyttäjälle ilmoittamatta jätetyt rikokset - Brott som inte anmäls till åklagare - Offences not reported to the prosecutor			Vähäpät. rikos Obetydfl. brott Petty offence
		Yhteensä Summa Total	Tilasto- vuonna ilmoite- tuista Av brott anmälda under stat.året Of offences reported during the stat. year	Aikaisem- pina vuo- sina il- moitet- tuista Av brott anmälda under ti- digare år Of of- fences reported in earlier years	Yhteensä Summa Total	Tilasto- vuonna ilmoite- tuista Av brott anmälda under stat.året Of of- fences reported during the stat. year	Aikaisem- pina vuo- sina il- moite- tuista Av brott anmälda under ti- digare år Of of- fences reported in earlier years	Yhteen- sä Summa Total	Tilastovuonna ilmoitetuista - Av brott anmälda under statistikåret - Of offences reported during the stat. year	Yhteensä Summa Total	
Kulkuneuvon kuljettaminen oikeudetta 23:10	28 494	28 553	26 040	2 513	28 169	25 724	2 445	384	316	15	
F Muut rikoslakia vastaan tehdyt rikokset	31 932	24 974	18 763	6 211	21 790	16 442	5 348	3 184	2 321	160	
Rauhanrikkominen 24	8 435	5 227	3 589	1 638	3 660	2 475	1 185	1 567	1 114	8	
Tuhotoyö, liikennetuhotoyö, törkeä tuhotoyö 34:1-3	366	124	89	35	111	78	33	13	11	-	
Tuhotoyön, liikennetuhotoyön, törkeän tuhotoyön yritys 34:1-3	179	69	50	19	63	45	18	6	5	1	
Rikokset rikoslain 43 ja 44 lukua vastaan	1 027	740	564	176	621	472	149	119	92	42	
Sotilasrikokset 45	111	114	79	35	100	68	32	14	11	-	
Työrikokset 47	295	271	104	167	269	102	167	2	2	3	
Ympäristörikokset 48	350	128	73	55	113	61	52	15	12	13	
Eräiden aineettomien oikeuksien loukkaaminen 49	49	84	10	74	59	8	51	25	2	1	
Virkarikokset ja julkisyhteisön työntekijän rikokset 40	467	441	203	238	437	199	238	4	4	-	
Huumausainerikos 50:1	4 168	3 684	2 748	936	3 645	2 721	924	39	27	7	
Törkeä huumausainerikos 50:2	657	532	378	154	529	376	153	3	2	-	
Huumausainerikoksen valmistelu 50:3	11	13	7	6	13	7	6	-	-	-	
Huum.ainerikoksen edistäminen 50:4	1	1	1	0	1	1	0	-	-	-	
Huumausainerikoksen käyttörikos 50:2a	8 480	8 244	7 030	1 214	8 101	6 910	1 191	143	120	76	
Huumausainerikokset yhteensä 50:1-4	13 317	12 474	10 164	2 310	12 289	10 015	2 274	185	149	83	
Muut rikoslakia vastaan tehdyt rikokset 11-14;18;23:11a;25; 34:4-11;38;48a;51	7 336	5 302	3 838	1 464	4 068	2 919	1 149	1 234	919	9	
G - H MUUT RIKOKSET	245 215	236 746	230 793	5 953	228 937	223 906	5 031	7 807	6 885	6 101	
G Alkoholilakirikokset	3 034	3 059	2 768	291	2 881	2 630	251	178	138	41	
Luvaton alkoholipitoisen aineen valmistus	34	42	26	16	41	26	15	1	0	-	
Alkoholipitoisen aineen välittäminen	627	612	514	98	596	504	92	16	10	6	
Alkoholipitoisen aineen salakuljetus	1	1	1	0	1	1	0	-	-	-	
Alkoholijuoman laiton hallussapito tai kuljetus	2 221	2 261	2 106	155	2 111	1 986	125	150	120	31	
Muut alkoholilakirikokset	151	143	121	22	132	113	19	11	8	4	
H Muita lakeja ja asetuksia vastaan tehdyt rikokset	242 181	233 687	228 025	5 662	226 056	221 276	4 780	7 629	6 747	6 060	
Liikenne rikkomus, tieliikenteen sosiaalilainsäädännön rikkominen, ajoneuvorikkomus TLL 103, 105a	215 322	207 933	204 440	3 493	201 115	198 314	2 801	6 816	6 124	5 678	
Kokoontumisrikkomus, järjestyksen- vaivontarikkomus	60	57	50	7	56	49	7	1	1	-	
Työturvallisuusrikkomus	25	24	12	12	24	12	12	-	-	-	
Järjestyksilain rikkomiset	7 589	7 365	6 874	491	7 168	6 719	449	197	155	89	
Rikokset muita lakeja ja asetuksia vastaan	19 185	18 308	16 649	1 659	17 693	16 182	1 511	615	467	293	

4.7 (jatk.)
(forts.)
(cont.)

Aikaisempina vuosina ilmoitet. Av brott anmälda under tidigare år Of offences reported in earlier years	Tilastovuonna ilmoitet. edelleen tutkitt.	Tilastovuonna ilmoitet. tod. ei rik. tap.	Selvitettyihin rikoksiin syylliseksi epäilty henkilöt Personer som misstänkts för uppkärade brott Persons suspected of cleared offences						Alkoholin vaikutuksen alaisena Under påverkan av alkohol Under the influence of alcohol	Muun päihteen vaikutuksen alaisena Under påverkan av annat rusmedel Under the influence of other intoxicant	Muun päihteen ja alkoholin vaikutuksen alaisena Under påverkan av annat rusmedel och alkohol Under the influence of other intoxicant and alcohol
	Anmälda under stat.året fortfarande anhängiga Offences reported during the stat. year still under investigation	Anmälda under stat.året konstat. inget brott begåtts Of offences reported it was stated that no offence had been comm.	Yhteensä Summa Total	Naisia Kvinnor Women	Ikä rikoksen tapahtuessa, vuotta Ålder då brottet förövades, år Age when the offence was comm., years						
					-14 15 - 17	18 - 20	21 -				
68	2 454	125	28 748	2 538	406	3 245	3 481	21 616	6 508	1 959	393
863	13 169	2 114	29 024	5 013	507	1 277	3 036	24 204	5 184	5 085	1 314
453	4 846	524	6 580	1 732	185	406	466	5 523	1 951	35	80
2	277	11	182	18	20	13	22	127	80	5	5
1	129	7	83	7	13	7	7	56	47	-	4
27	463	82	937	125	127	66	68	676	185	35	13
3	32	3	123	-	0	0	26	97	10	1	-
0	191	17	630	42	0	0	1	629	4	-	-
3	277	41	192	20	1	3	11	177	21	-	2
23	39	4	145	6	0	10	14	121	-	1	-
0	264	125	664	160	0	0	2	662	12	-	1
12	1 420	323	4 240	687	9	170	623	3 438	197	1 365	224
1	279	32	648	83	0	6	39	603	4	105	9
-	4	-	16	2	0	1	3	12	3	3	1
-	-	-	1	-	0	0	0	1	-	-	-
23	1 450	484	8 548	1 367	40	316	1 360	6 832	492	3 489	827
36	3 153	839	13 453	2 139	49	493	2 025	10 886	696	4 962	1 061
315	3 498	461	6 035	764	112	279	394	5 250	2 178	46	148
922	14 422	997	238 121	42 073	732	13 330	20 145	203 914	11 479	1 913	563
40	266	46	3 405	749	184	2 216	273	732	809	7	9
1	8	3	45	1	1	1	1	42	12	-	1
6	113	31	831	92	2	46	231	552	76	4	2
-	-	-	1	-	0	0	0	1	-	-	-
30	115	6	2 382	624	180	2 119	29	54	678	1	6
3	30	6	146	32	1	50	12	83	43	2	-
882	14 156	951	234 716	41 324	548	11 114	19 872	203 182	10 670	1 906	554
692	10 882	505	208 163	38 366	401	10 120	16 809	180 833	5 969	1 037	239
0	10	1	61	5	3	8	10	40	19	-	-
-	13	4	44	1	0	0	0	44	-	-	-
42	715	117	7 428	545	68	518	1 179	5 663	1 754	280	158
148	2 536	324	19 020	2 407	76	468	1 874	16 602	2 928	589	157

4.8 Rikosten selvitysprosentit rikoksittain, 2006
Uppklaringsprocent av brott efter brott, 2006
Clearance rate by offence, 2006

Rikos Brott Offence	Vuoden ai- kana po- liisiin tietoon tulleet rikokset Brott som kommit till poli- sens kännedom under året Offences known to the police during the year	Kaikki vuoden ai- kana sel- vitetyt rikokset Alla under året upp- klarade brott All offences cleared during the year	Selvitetty samana vuonna moitettuja Uppklarade brott som anmäls under sam- ma år Cleared offences reported during the same year	Kaikki vuoden ai- kana sel- vitetyt rikokset Alla under året upp- klarade brott All offences cleared during the year	Selvite- tyistä ai- kaisempina vuosina ilmoitet- tuja Av uppkla- rade brott som an- mäls un- der tidi- gare år Of cleared offences reported in earlier years	Yhteensä Summa Total	Samana vuonna il- moitettuja Brott an- mälda un- der samma år Offences reported during the same year	Aikaisempina vuosina ilmoitettuja Brott an- mälda under tidigare år Offences reported in earlier years	%	%	%	%	%	%
1 KAIKKI RIKOKSET	762 155	76,7	69,4	584 465	9,4	94,3	85,9	8,3						
A-F RIKOSLAKIA VASTAAN TEHDYT RIKOKSET	516 940	67,3	57,7	347 719	14,2	92,6	80,1	12,6						
A Omaisuusrikokset	243 892	38,5	29,1	93 884	24,5	88,2	66,4	21,8						
Varkaus 28:1	76 873	17,1	11,5	13 160	32,8	97,2	65,2	32						
Törkeä varkaus 28:2	2 159	43,5	27	940	38	98,5	61	37,6						
Näpistys 28:3	66 405	55,9	51,4	37 128	8	88,7	82	6,6						
Varkausrikokset 28:1-3 yhteensä	145 437	35,2	30	51 228	14,9	91	77,3	13,7						
Kätkemisrikos, tuottam.kätkemis- rikos,kätkemisrikkomus 32:1,4,5	2 144	107,8	70,1	2 311	35	94,5	61,4	33						
Törkeä kätkemisrikos 32:2	138	91,3	50,7	126	44,4	99,2	54,8	44,4						
Ammattimainen kätkemisrikos 32:3	22	81,8	54,5	18	33,3	100	66,7	33,3						
Luvaton käyttö, lievä luvaton käyttö 28:7,9	5 213	21,9	16,3	1 141	25,3	62,8	43,3	19,5						
Törkeä luvaton käyttö 28:8	1	200	100	2	50	100	50	50						
Moottorikulkuneuvon käyttövarkaus, lievä moottorikulkuneuvon käyttö- varkaus 28:9a,9c	12 354	33,4	23,5	4 122	29,6	93,9	65,4	28,5						
Törkeä moottorikulkuneuvon käyttö- varkaus 28:9b	31	83,9	67,7	26	19,2	100	80,8	19,2						
Ryöstö 31:1	1 542	44,6	32,7	687	26,6	97,4	71,6	25,8						
Törkeä ryöstö 31:2	158	58,9	48,7	93	17,2	100	82,8	17,2						
Kirstys, törkeä kirstys 31:3,4	143	88,8	53,1	127	40,2	95,3	55,9	39,4						
Vahingonteko, lievä vahingonteko 35:1,3	48 112	26,2	18,2	12 618	30,8	68,8	47,5	21,3						
Törkeä vahingonteko 35:2	248	57,3	35,1	142	38,7	95,8	58,5	37,3						
Kavallus, lievä kavallus 28:4,6	2 897	53,4	33,6	1 547	37,2	77,5	46,4	31,1						
Törkeä kavallus 28:5	218	105	35,3	229	66,4	100	33,6	66,4						
Petos, lievä petos 36:1,3	11 690	77,6	52,7	9 067	32,1	89,3	60	29,3						
Törkeä petos 36:2	819	99,9	40,5	818	59,4	99,1	40,3	58,8						
Maksuvälinepetos, lievä maksu- välinepetos, maksuväline- petoksen valmistelu 37:8,10,11	3 028	48,7	31,3	1 475	35,8	93,8	59,6	34,2						
Törkeä maksuvälinepetos 37:9	89	82	39,3	73	52,1	100	47,9	52,1						
Veropetos,lievä veropetos 29:1,3	254	83,1	42,9	211	48,3	96,7	49,8	46,9						
Törkeä veropetos 29:2	345	153,3	31,6	529	79,4	97,7	20,6	77,1						
Veronrikkomus 29:4	145	91	56,6	132	37,9	96,2	59,8	36,4						
Kirjanpitorikos, tuottamukselli- nen kirjanpitorikos 30:9,10	662	130,1	27,8	861	78,6	98,6	21,1	77,5						
Muut elinkeinorikokset 30:1-8	64	70,3	21,9	45	68,9	88,9	26,7	62,2						
Väärennys, lievä väärennys, väärennysaineiston hallussapito 33:1,3,4	3 952	108	57,5	4 269	46,7	96,6	51,7	45						
Törkeä väärennys 33:2	14	264,3	57,1	37	78,4	100	21,6	78,4						
Velallisen epärehellisyys, velallisen petos, törkeä velallisen petos 39:1,2,3	402	112,7	22,4	453	80,1	99,3	19,6	79,7						
Velallisen vilpillisyys, velallisrikkomus, velkojan suosinta 39:4,5,6	11	100	27,3	11	72,7	81,8	27,3	54,5						
Salakuljetus,lievä salakulj. 46:4-5	4	175	75	7	57,1	85,7	28,6	57,1						
Muut omaisuusrikokset 28:10-12; 29:5-8;33:5;36:4-7;37:1-7;46:1-3,6	3 755	39,4	29	1 479	26,4	92,2	68,2	24,1						

4.8 (jatk.)
(forts.)
(cont.)

Rikos Brott Offence	Vuoden ai- kana poli- siin tietoon tulleet rikokset Brott som kommit till poli- sens kännedom under året Offences known to the police during the year	Kaikki vuoden ai- kana sel- vitetyt rikokset Alla under året upp- klarade brott All offences cleared during the year	Selvitetty samana vuonna moitettuja Uppklarade brott som anmälts under sam- ma år Cleared offences reported during the same year	Kaikki vuoden ai- kana sel- vitetyt rikokset Alla under året upp- klarade brott All offences cleared during the year	Selvite- tyistä ai- kaisempina vuosina ilmoitet- tuja Yhteensä Summa Total	Selvitetyistä rikoksista syyttäjälle ilmoitetut - Av uppklarade brott anmälda till åklagare - Of cleared offences reported to the prosecutor					
		%	%		%	%	%	%			
B Henkeen ja terveyteen kohdis- tuneet rikokset	33 609	80,2	57,5	26 966	28,3	82,5	58,2	24,3			
Tappo 21:1	74	91,9	66,2	68	27,9	95,6	69,1	26,5			
Murha 21:2	37	75,7	62,2	28	17,9	85,7	78,6	7,1			
Surma 21:3	-	-	-	-	-	-	-	-			
Tapon, murhan tai surman yritys 21:1-3	271	103	79	279	23,3	98,9	76,3	22,6			
Lapsensuma 21:4	1	-	-	-	-	-	-	-			
Pahoinpity 21:5	20 461	81,2	56,9	16 624	30	97,3	67,9	29,4			
Törkeä pahoinpity 21:6	2 056	91,5	66,7	1 881	27,1	99,3	72,6	26,7			
Lievä pahoinpity 21:7	8 368	73,4	56,3	6 144	23,3	39,4	29,5	9,9			
Kuolemantuottamus, törkeä kuolemantuottamus 21:8-9	231	95,2	51,1	220	46,4	93,2	50,5	42,7			
Vammantuottamus, törkeä vammantuottamus 21:10-11	1 660	83,3	58,1	1 382	30,2	65,3	44,5	20,8			
Muut henkeen ja terveyteen kohdis- tuneet rikokset 21:12-15; 22:5,6	450	75,6	53,1	340	29,7	95,6	67,4	28,2			
C Seksuaalirikokset	2 728	85,4	57,2	2 329	33	97	64,7	32,3			
Lapsen seksuaalinen hyväksikäyttö, törkeä lapsen seksuaalinen hyväksikäyttö 20:6-7	1 043	81,8	45,1	853	44,9	97,4	53,3	44,1			
Raiskaus, törkeä raiskaus, pakotta- minen sukupuoliyhteyteen 20:1-3	613	61,7	40,6	378	34,1	94,4	61,4	33,1			
Muut seksuaalirikokset 20:4-5, 8-9	1 072	102,4	78,5	1 098	23,3	97,4	74,6	22,9			
D Rikokset oikeudenkäyttöä, viran- omaisia ja yleistä järjestystä vastaan	12 414	94,5	77,4	11 737	18,2	97,6	80	17,5			
Virkamiehen (väkivaltainen) vastustaminen 16:1	1 540	98,2	83,2	1 513	15,3	98,3	83,5	14,7			
Haitanteko virkamiehelle 16:2	2 308	98	90,8	2 261	7,3	99,2	92	7,2			
Perätön lausuma tuomioistuimessa 15:1,3-4	129	96,9	41,1	125	57,6	99,2	42,4	56,8			
Perätön lausuma viranomais- menettelyssä 15:2	258	95,7	66,3	247	30,8	99,6	68,8	30,8			
Väärän henkilötiedon antaminen 16:5	1 497	90,2	78	1 350	13,5	95,2	83,3	11,9			
Muut rikokset oikeudenkäyttöä, viranomaisia ja yleistä järjestys- tä vastaan 15:5-11,16:4,6-17;17	6 682	93,4	72,4	6 241	22,5	97,3	75,4	21,9			
E Liikenne rikokset	192 365	97,6	92,7	187 829	5,1	96,7	92,1	4,6			
Liikenneturvallisuuden vaarantami- nen, liikennepako tieliikenteessä 23:1,11	130 702	97	93,7	126 737	3,4	95,6	92,8	2,7			
Törkeä liikenneturvallisuuden vaarantaminen 23:2	4 773	94,2	85,7	4 494	8,9	98,6	90	8,5			
Rattijuopumus 23:3	11 223	98,9	91,2	11 096	7,8	99,5	91,9	7,6			
Törkeä rattijuopumus 23:4	14 542	98,8	90,6	14 367	8,3	99,4	91,3	8,2			
Vesi-, ilma- tai junaliikenne- juopumus 23:5-7	461	96,5	94,1	445	2,5	99,3	96,9	2,5			
Kulkuneuvon luovuttaminen juopuneelle 23:8	2 027	99,5	88,6	2 017	11	99,6	88,6	11			
Liikennejuopumus moottoritto- malla ajoneuvolla 23:9	143	83,9	73,4	120	12,5	92,5	83,3	9,2			

4.8 (jatk.)
(forts.)
(cont.)

Rikos Brott Offence	Vuoden ai- kana poli- siin tietoon tulleet rikokset Brott som kommit till poli- sens kännedom under året Offences known to the police during the year	Kaikki vuoden ai- kana sel- vitetyt rikokset Alla under året upp- klarade brott All offences cleared during the year	Selvitetty samana vuonna moitettuja Uppklarade brott som anmälts under sam- ma år Cleared offences reported during the same year	Kaikki vuoden ai- kana sel- vitetyt rikokset Alla under året upp- klarade brott All offences cleared during the year	Selvite- tyistä ai- kaisempina vuosina ilmoitet- tuja Av uppkla- rade brott som an- mälts un- der tidi- gare år Of cleared offences reported in earlier years	Yhteensä Summa Total	Samana vuonna il- moitettuja Brott an- mällda un- der samma år Offences reported during the same year	Aikaisempina vuosina ilmoitettuja Brott an- mällda un- der tidiga år Offences reported in earlier years
		%	%		%	%	%	%
Kulkuneuvon kuljettaminen oikeudetta 23:10	28 494	100,2	91,4	28 553	8,8	98,7	90,1	8,6
F Muut rikoslakia vastaan tehdyt rikokset	31 932	78,2	58,8	24 974	24,9	87,3	65,8	21,4
Rauhanrikkominen 24	8 435	62	42,5	5 227	31,3	70	47,4	22,7
Tuhotyö, liikennetuhotyö, törkeä tuhotyö 34:1-3	366	33,9	24,3	124	28,2	89,5	62,9	26,6
Tuho työn, liikennetuho työn, törkeän tuho työn yritys 34:1-3	179	38,5	27,9	69	27,5	91,3	65,2	26,1
Rikokset rikoslain 43 ja 44 lukua vastaan	1 027	72,1	54,9	740	23,8	83,9	63,8	20,1
Sotilasrikokset 45	111	102,7	71,2	114	30,7	87,7	59,6	28,1
Työrikokset 47	295	91,9	35,3	271	61,6	99,3	37,6	61,6
Ympäristörikokset 48	350	36,6	20,9	128	43	88,3	47,7	40,6
Eräiden aineettomien oikeuksien loukkaaminen 49	49	171,4	20,4	84	88,1	70,2	9,5	60,7
Virkarikokset ja julkisyhteisön työntekijän rikokset 40	467	94,4	43,5	441	54	99,1	45,1	54
Huumausainerikos 50:1	4 168	88,4	65,9	3 684	25,4	98,9	73,9	25,1
Törkeä huumausainerikos 50:2	657	81	57,5	532	28,9	99,4	70,7	28,8
Huumausainerikoksen valmistelu 50:3	11	118,2	63,6	13	46,2	100	53,8	46,2
Huum.ainerikoksen edistäminen 50:4	1	100	100	1	0	100	100	0
Huumausainerikoksen käyttökäs 50:2a	8 480	97,2	82,9	8 244	14,7	98,3	83,8	14,4
Huumausainerikokset yhteensä 50:1-4	13 317	93,7	76,3	12 474	18,5	98,5	80,3	18,2
Muut rikoslakia vastaan tehdyt rikokset 11-14;18;23:11a;25; 34:4-11;38;48a;51	7 336	72,3	52,3	5 302	27,6	76,7	55,1	21,7
G - H MUUT RIKOKSET	245 215	96,5	94,1	236 746	2,5	96,7	94,6	2,1
G Alkoholilakirikokset	3 034	100,8	91,2	3 059	9,5	94,2	86	8,2
Luvaton alkoholipitoisen aineen valmistus	34	123,5	76,5	42	38,1	97,6	61,9	35,7
Alkoholipitoisen aineen välittäminen	627	97,6	82	612	16	97,4	82,4	15
Alkoholipitoisen aineen salakuljetus	1	100	100	1	0	100	100	0
Alkoholijuoman laitton hallussapito tai kuljetus	2 221	101,8	94,8	2 261	6,9	93,4	87,8	5,5
Muut alkoholilakirikokset	151	94,7	80,1	143	15,4	92,3	79	13,3
H Muita lakeja ja asetuksia vastaan tehdyt rikokset	242 181	96,5	94,2	233 687	2,4	96,7	94,7	2
Liikenne rikkomus, tieliikenteen sosiaalilainsäädännön rikkomisen, ajoneuvon rikkomus TLL 103, 105a	215 322	96,6	94,9	207 933	1,7	96,7	95,4	1,3
Kokoontumisrikkomus, järjestyksen- valvontarikkomus	60	95	83,3	57	12,3	98,2	86	12,3
Työturvallisuusrikkomus	25	96	48	24	50	100	50	50
Järjestykslain rikkomiset	7 589	97	90,6	7 365	6,7	97,3	91,2	6,1
Rikokset muita lakeja ja asetuksia vastaan	19 185	95,4	86,8	18 308	9,1	96,6	88,4	8,3

4.9 Rikoksiin syylliseksi epäiltyjen prosenttijakauma sukupuolen ja iän mukaan sekä rikoksen teko päihtyneenä rikoksittain, 2006
Procentuell fördelning av personer som misstänkts för brott efter kön och ålder samt begående av brott under påverkan av rusmedel, efter brott, 2006
Distribution of persons suspected of offences by sex and age and commission of offence when intoxicated, by offence, 2006

	Kaikkiin selvitet- tett. rikoksiin syyll. epäillyt Personer som misstänkts för alla upklarade brott Persons sus- pected of all cleared offences	Sukupuoli Kön Sex		Ikä, vuotta Ålder, år Age, years				Rikoksen teko päihteiden vai- kutuksen alais. Begående av brott under på- verkan av rus- medel Commission of offence when intoxicated	
		Miehet Män Men	Naiset Kvinnor Women	%	%	%	%	%	%
1 KAIKKI RIKOKSET	620 396	82,8	17,2	1,7	5,9	10,4	82	19,2	
A-F RIKOSLAKIA VASTAAN TEHDYT RIKOKSET	382 275	83	17	2,5	6	11,7	79,8	27,5	
A Omaisuusrikokset	117 329	79,5	20,5	6,2	9,2	13,2	71,4	21,8	
Varkaus 28:1	19 802	84,9	15,1	4,3	10,7	18,5	66,5	26,2	
Törkeä varkaus 28:2	1 716	87,8	12,2	3,3	4,8	12,1	79,9	17,8	
Näpistys 28:3	40 188	70,2	29,8	11	7,6	10	71,4	12,6	
Varkausrikokset 28:1-3 yhteensä	61 706	75,4	24,6	8,6	8,5	12,7	70,1	17,1	
Kätkemisrikos, tuottam.kätkemis- rikos,kätkemisrikkomus 32:1,4,5	2 845	82	18	1,8	6,6	12,1	79,5	16,9	
Törkeä kätkemisrikos 32:2	195	89,7	10,3	0	0,5	1,5	97,9	1,5	
Ammattimainen kätkemisrikos 32:3	30	96,7	3,3	0	0	13,3	86,7	3,3	
Luvaton käyttö, lievä luvaton käyttö 28:7,9	1 431	83,9	16,1	9,9	13,7	12,7	63,7	27,5	
Törkeä luvaton käyttö 28:8	2	50	50	0	0	0	100	50	
Moottorikulkuneuvon käyttövarkaus, lievä moottorikulkuneuvon käyttö- varkaus 28:9a,9c	6 028	92	8	3	11,9	17,8	67,3	36,9	
Törkeä moottorikulkuneuvon käyttö- varkaus 28:9b	45	93,3	6,7	0	28,9	2,2	68,9	62,2	
Ryöstö 31:1	1 131	86,2	13,8	4,2	14,7	20,7	60,4	53	
Törkeä ryöstö 31:2	177	88,1	11,9	0,6	23,2	18,6	57,6	44,1	
Kiristys, törkeä kiristys 31:3,4	204	85,3	14,7	2,5	4,9	7,4	85,3	17,6	
Vahingonteko, lievä vahingonteko 35:1,3	16 809	92,4	7,6	7,6	18,2	18,8	55,4	50,8	
Törkeä vahingonteko 35:2	268	89,2	10,8	3,7	17,2	23,1	56	35,4	
Kavallus, lievä kavallus 28:4,6	1 661	72,4	27,6	1,9	5,3	12,5	80,3	7,4	
Törkeä kavallus 28:5	280	65,7	34,3	0	0,7	5,4	93,9	0,7	
Petos, lievä petos 36:1,3	10 748	76,6	23,4	1,5	3,5	12,6	82,5	8	
Törkeä petos 36:2	1 279	87,6	12,4	0	0,2	5,4	94,4	1,2	
Maksuvälinepetos, lievä maksu- välinepetos, maksuväline- petoksen valmistelu 37:8,10,11	2 005	73,9	26,1	1,9	7	15,5	75,6	26,2	
Törkeä maksuvälinepetos 37:9	124	67,7	32,3	0	6,5	12,1	81,5	11,3	
Veropetos,lievä veropetos 29:1,3	268	84,7	15,3	0	1,9	3,7	94,4	1,5	
Törkeä veropetos 29:2	893	89,5	10,5	0	0,3	1,5	98,2	0,7	
Verorikkomus 29:4	173	80,9	19,1	0	0,6	0	99,4	3,5	
Kirjanpitorikos, tuottamukselli- nen kirjanpitorikos 30:9,10	1 427	84,4	15,6	0	0,3	1,4	98,3	0,4	
Muut elinkeinorikokset 30:1-8	71	88,7	11,3	0	0	0	100	-	
Väärennys, lievä väärennys, väärennysaineiston hallussapito 33:1,3,4	5 022	70,1	29,9	0,2	8	6,2	85,5	12,3	
Törkeä väärennys 33:2	44	93,2	6,8	0	0	4,5	95,5	-	
Velallisen epärehellisyys, velallisen petos, törkeä velallisen petos 39:1,2,3	652	80,1	19,9	0,2	0,9	1,8	97,1	0,3	
Velallisen vilpillisyys, velallisrikkomus, velkojan suosinta 39:4,5,6	13	84,6	15,4	0	0	0	100	-	
Salakuljetus,lievä salakulj. 46:4-5	7	57,1	42,9	0	0	14,3	85,7	14,3	
Muut omaisuusrikokset 28:10-12; 29:5-8;33:5;36:4-7;37:1-7;46:1-3,6	1791	85,8	14,2	1,5	2,2	7,6	88,8	19,1	
B Henkeen ja terveyteen kohdis- tuneet rikokset	31 456	85,9	14,1	2,7	8,2	12,4	76,7	61,5	
Tappo 21:1	73	82,2	17,8	1,4	4,1	4,1	90,4	80,8	
Murha 21:2	30	93,3	6,7	0	0	3,3	96,7	60	
Surma 21:3									
Tapon, murhan tai surman yritys 21:1-3	328	82,6	17,4	0	1,2	7,3	91,5	82,6	

4.9 (jatk.)
(forts.)
(cont.)

	Kaikkiin selvitet- tett. rikoksiin syyli. epäillyt Personer som misstänkts för alla uppljade brott Persons sus- pected of all cleared offences	Sukupuoli Kön Sex		Ikä, vuotta Ålder, år Age, years				Rikoksen teko pääiteiden vai- kutuksen alais. Begående av brott under på- verkan av rus- medel Commission of offence when intoxicated	
		Miehet Män Men	Naiset Kvinnor Women	%	%	%	%	%	%
Lapsensurma 21:4									
Pahoinpityä 21:5	19 512	87,5	12,5	2,9	8,5	12,9	75,7	65,7	
Törkeä pahoinpityä 21:6	2 470	85,8	14,2	0,5	8,1	13,1	78,3	70,8	
Lievä pahoinpityä 21:7	6 695	82,7	17,3	3,3	8,9	11,6	76,2	56,3	
Kuolemantuottamus, törkeä kuolemantuottamus 21:8-9	321	83,2	16,8	0,3	0,9	8,7	90	19	
Vammantuottamus, törkeä vammantuottamus 21:10-11	1 521	81,6	18,4	1,2	4,9	12,6	81,3	20,8	
Muut henkeen ja terveyteen kohdis- tuneet rikokset 21:12-15; 22:5,6	506	87,2	12,8	4,5	6,3	9,9	79,2	54,7	
C Seksuaalirikokset	2 407	98,7	1,3	1,7	3,7	8	86,6	23,8	
Lapsen seksuaalinen hyväksikäyttö, törkeä lapsen seksuaalinen hyväksikäyttö 20:6-7	876	97	3	2,3	4,3	14,6	78,8	20,8	
Raiskaus, törkeä raiskaus, pakotta- minen sukupuoliyhteyteen 20:1-3	404	99,8	0,2	1,2	5,7	9,7	83,4	53	
Muut seksuaalirikokset 20:4-5, 8-9	1 127	99,6	0,4	1,3	2,6	2,2	93,9	15,7	
D Rikokset oikeudenkäyttöä, viran- omaisia ja yleistä järjestystä vastaan	12 715	83,1	16,9	1	6,7	10,6	81,7	36,2	
Virkamiehen (väkivaltainen) vastustaminen 16:1	1 543	84,1	15,9	0,8	5,4	11,1	82,7	59	
Haitanteko virkamiehelle 16:2	2 272	87,2	12,8	0,3	6,2	12,1	81,4	48,6	
Perätön lausuma tuomioistuimessa 15:1,3-4	165	69,1	30,9	0	1,2	3,6	95,2	-	
Perätön lausuma viranomais- menettelyssä 15:2	268	64,2	35,8	0	8,2	14,9	76,9	3,7	
Väärän henkilötiedon antaminen 16:5	1 366	76	24	3,8	21,1	13,2	61,9	25,4	
Muut rikokset oikeudenkäyttöä, viranomaisia ja yleistä järjesty- stä vastaan 15:5-11,16:4,6-17;17	7 101	84	16	0,8	4,4	9,5	85,2	31,4	
E Liikenneirikokset	189 344	84,6	15,4	0,5	4	10,9	84,7	23	
Liikenneturvallisuuden vaarantami- nen, liikennepako tieliikenteessä 23:1,11	127 876	81,7	18,3	0,3	2,3	10,4	87	4,5	
Törkeä liikenneturvallisuuden vaarantaminen 23:2	4 544	94,2	5,8	0,6	5,9	22,4	71,2	29,7	
Rattijuopumus 23:3	11 131	89,5	10,5	0,3	5,3	11	83,4	99,4	
Törkeä rattijuopumus 23:4	14 442	90,6	9,4	0,1	2,7	9,1	88,1	99,6	
Vesi-, ilma- tai junaliikenne- juopumus 23:5-7	453	93,4	6,6	0	0,7	1,8	97,6	99,8	
Kulkuneuvon luovuttaminen juopuneelle 23:8	2 030	80,6	19,4	0	4,9	15,2	79,9	76,7	
Liikennejuopumus moottoritto- malla ajoneuvolla 23:9	120	87,5	12,5	0	3,3	0	96,7	81,7	
Kulkuneuvon kuljettaminen oikeudetta 23:10	28 748	91,2	8,8	1,4	11,3	12,1	75,2	30,8	
F Muut rikoslakia vastaan tehdyt rikokset	29 024	82,7	17,3	1,7	4,4	10,5	83,4	39,9	
Rauhanrikkominen 24	6 580	73,7	26,3	2,8	6,2	7,1	83,9	31,4	
Tuhotyö, liikennetuhotyö, törkeä tuhotyö 34:1-3	182	90,1	9,9	11	7,1	12,1	69,8	49,5	

4.9 (jatk.)
(forts.)
(cont.)

	Kaikkiin selvitet- tett. rikoksiin syyll. epäillyt Personer som misstänkts för alla upklarade brott Persons sus- pected of all cleared offences	Sukupuoli Kön Sex		Ikä, vuotta Ålder, år Age, years				Rikoksen teko päihteiden vai- kutuksen alais. Begående av brott under på- verkan av rus- medel Commission of offence when intoxicated
		Miehet Män Men	Naiset Kvinnor Women	%	%	%	%	%
Tuhotyön, liikennetuhotyön, törkeän tuhotyön yritys 34:1-3	83	91,6	8,4	15,7	8,4	8,4	67,5	61,4
Rikokset rikoslain 43 ja 44 lukua vastaan	937	86,7	13,3	13,6	7	7,3	72,1	24,9
Sotilasrikokset 45	123	100	-	0	0	21,1	78,9	8,9
Työrikokset 47	630	93,3	6,7	0	0	0,2	99,8	0,6
Ympäristörikokset 48	192	89,6	10,4	0,5	1,6	5,7	92,2	12
Eräiden aineettomien oikeuksien loukkaaminen 49	145	95,9	4,1	0	6,9	9,7	83,4	0,7
Virkarikokset ja julkisyhteisön työntekijän rikokset 40	664	75,9	24,1	0	0	0,3	99,7	2
Huumausainerikos 50:1	4 240	83,8	16,2	0,2	4	14,7	81,1	42,1
Törkeää huumausainerikos 50:2	648	87,2	12,8	0	0,9	6	93,1	18,2
Huumausainerikoksen valmistelu 50:3	16	87,5	12,5	0	6,3	18,8	75	43,8
Huum.ainerikoksen edistäminen 50:4	1	100	-	0	0	0	100	-
Huumausainerikoksen käyttörikos 50:2a	8 548	84	16	0,5	3,7	15,9	79,9	56,2
Huumausainerikokset yhteensä 50:1-4	13 453	84,1	15,9	0,4	3,7	15,1	80,9	49,9
Muut rikoslakia vastaan tehdyt rikokset 11-14;18;23:11a;25; 34:4-11;38;48a;51	6 035	87,3	12,7	1,9	4,6	6,5	87	39,3
G - H MUUT RIKOKSET	238 121	82,3	17,7	0,3	5,6	8,5	85,6	5,9
G Alkoholilakirikokset	3 405	78	22	5,4	65,1	8	21,5	24,2
Luvaton alkoholipitoisen aineen valmistus	45	97,8	2,2	2,2	2,2	2,2	93,3	28,9
Alkoholipitoisen aineen välittäminen	831	88,9	11,1	0,2	5,5	27,8	66,4	9,9
Alkoholipitoisen aineen salakuljetus	1	100	-	0	0	0	100	-
Alkoholijuoman laiton hallussapito tai kuljetus	2 382	73,8	26,2	7,6	89	1,2	2,3	28,8
Muut alkoholilakirikokset	146	78,1	21,9	0,7	34,2	8,2	56,8	30,8
H Muita lakeja ja asetuksia vastaan tehdyt rikokset	234 716	82,4	17,6	0,2	4,7	8,5	86,6	5,6
Liikennerikkomus, tieliikenteen sosiaalilainsäädännön rikkominen, ajoneuvorikkomus TLL 103, 105a	208 163	81,6	18,4	0,2	4,9	8,1	86,9	3,5
Kokoontumisrikkomus, järjestyksen- valvontarikkomus	61	91,8	8,2	4,9	13,1	16,4	65,6	31,1
Työturvallisuusrikkomus	44	97,7	2,3	0	0	0	100	-
Järjestyslain rikkomiset	7 428	92,7	7,3	0,9	7	15,9	76,2	29,5
Rikokset muita lakeja ja asetuksia vastaan	19 020	87,3	12,7	0,4	2,5	9,9	87,3	19,3

4.10 Poliisin tietoon tulleet rikokset, niiden selvittäminen sekä rikoksiin syylliseksi epäillyt henkilöt, ikä, sukupuoli ja päihteiden käyttö läänin ja kunnan (yli 30 000 asukasta) mukaan, 2006
Brott som kommit till polisens kännedom, upplärning av dessa samt personer som misstänkts för brott, deras ålder, kön och bruk av rusmedel efter län och kommun (över 30 000 invånare), 2006
Offences known to the police and clearance rate, persons suspected of offences, their age, sex and use of intoxicants by province and municipality (over 30 000 inhabitants), 2006

Koko maa - Hela landet - Whole country	Rikok- sia yh- teensä Brott sammanlagt Total of offences	Rikok- sia asu- kasta kohden Brott per 10000 invånare Offences per 10000 inhabitants	Selvitys- proseniti Upplär- nings- procent Clearance rate %	Syyttäjälle syyttämistä varten ilmoitetut Brott anmälda till åklagare för väckande av avtal Offences reported to the prosecutor for prosecution	Vuoden aikana ilmoitetuista rikoksista edelleen tutkittavana Av under statistikåret anmälda brott fortfarande anhängiga Of offences reported during the statistical year still under investigation	Syylliseksi epäillyt henkilöt Personer misstänkta för brott					Päih- teiden vaiku- tuksen alai- sena olleet Under påverkan av rusmedel Under the influence of intoxicants	
						Yh- teensä Samman- lagt Total	Naisia Kvinnor Women	Ikä, vuotta Ålder, år Age, years	-14	15-17		18 - 20
KOKO MAA - HELA LANDET - WHOLE COUNTRY												
Kaikki rikokset	762 155	1 450	76,7	551 098	232 903	620 396	17,2	1,7	5,9	10,4	82,0	119 212
Rikoslakia vastaan tehdyt rikokset	516 940	984	67,3	322 161	218 481	382 275	17,0	2,5	6,0	11,7	79,8	105 257
Omaisuusrikokset	243 892	464	38,5	82 804	172 978	117 329	20,5	6,2	9,2	13,2	71,4	25 577
Varkaus 28:1	76 873	146	17,1	12 793	68 029	19 802	15,1	4,3	10,7	18,5	66,5	5 192
Törkeä varkaus 28:2	2 159	4	43,5	926	1 576	1 716	12,2	3,3	4,8	12,1	79,9	306
Näpistys 28:3	66 405	126	55,9	32 922	32 247	40 188	29,8	11,0	7,6	10,0	71,4	5 076
Luvaton käyttö 28:7-9	5 214	10	21,9	718	4 361	1 433	16,1	9,8	13,7	12,7	63,8	395
Ryöstö 31:1-2	1 700	3	45,9	762	1 119	1 308	13,5	3,7	15,8	20,4	60,0	677
Vahingonteko 35:1-3	48 360	92	26,4	8 816	39 538	17 077	7,6	7,6	18,2	18,8	55,4	8 635
Kavallus 28:4-6	3 115	6	57,0	1 428	2 066	1 941	28,6	1,6	4,6	11,4	82,3	125
Petos 36:1-3	12 509	24	79,0	8 910	6 017	12 027	22,2	1,3	3,1	11,8	83,8	875
Veropetos 29:1-3	599	1	123,5	721	381	1 161	11,6	-	0,7	2,0	97,3	10
Henkeeseen ja terveyteen kohdis- tuneet rikokset	33 609	64	80,2	22 260	14 281	31 456	14,1	2,7	8,2	12,4	76,7	19 332
Tappo, murha ja surma 21:1-3	111	0	86,5	89	39	103	14,6	1,0	2,9	3,9	92,2	77
Tapon, murhan tai surman yritys 21:1-3	271	1	103,0	276	57	328	17,4	-	1,2	7,3	91,5	271
Pahoinpitely 21:5	20 461	39	81,2	16 175	8 826	19 512	12,5	2,9	8,5	12,9	75,7	12 810
Törkeä pahoinpitely 21:6	2 056	4	91,5	1 867	684	2 470	14,2	0,5	8,1	13,1	78,3	1 749
Lievä pahoinpitely 21:7	8 368	16	73,4	2 420	3 655	6 695	17,3	3,3	8,9	11,6	76,2	3 770
Kuolemantuottamus, törkeä kuolemantuottamus 21:8-9	231	0	95,2	205	113	321	16,8	0,3	0,9	8,7	90,0	61
Vammantuottamus, törkeä vammantuottamus 21:10-11	1 660	3	83,3	903	695	1 521	18,4	1,2	4,9	12,6	81,3	317
Seksuaalirikokset	2 728	5	85,4	2 258	1 167	2 407	1,3	1,7	3,7	8,0	86,6	573
Raiskaus, törkeä raiskaus, pakottaminen sukupuoliyhteyteen 20:1-3	613	1	61,7	357	364	404	0,2	1,2	5,7	9,7	83,4	214
Rikokset oikeudenkäyttöä, viranomaisia ja yleistä järjestystä vastaan Virkamiehen väkivaltainen vastustaminen 16:1-2	12 414	24	94,5	11 454	2 810	12 715	16,9	1,0	6,7	10,6	81,7	4 605
Liikenne rikokset	192 365	366	97,6	181 595	14 076	189 344	15,4	0,5	4,0	10,9	84,7	43 587
Rattijuopumus, törkeä rattijuopumus 23:3-4	25 765	49	98,8	25 327	2 359	25 573	9,9	0,2	3,8	9,9	86,1	25 453
Työrikokset 47	295	1	91,9	269	191	630	6,7	-	-	0,2	99,8	4
Ympäristörikokset 48	350	1	36,6	113	277	192	10,4	0,5	1,6	5,7	92,2	23
Huumausainerikokset 50	13 317	25	93,7	12 289	3 153	13 453	15,9	0,4	3,7	15,1	80,9	6 719
Alkoholilakirikokset	3 034	6	100,8	2 881	266	3 405	22,0	5,4	65,1	8,0	21,5	825
Liikenne rikokset	215 322	410	96,6	201 115	10 882	208 163	18,4	0,2	4,9	8,1	86,9	7 245
ETELÄ-SUOMEN LÄÄNI - SÖDRA FINLANDS LÄN - PROVINCE OF SOUTHERN FINLAND												
Kaikki rikokset	329 334	1 539	74,0	230 407	109 591	258 636	17,5	1,9	5,6	9,8	82,7	-
Rikoslakia vastaan tehdyt rikokset	234 834	1 097	65,0	142 821	103 536	167 322	17,5	2,7	5,7	11,0	80,5	-
Omaisuusrikokset	119 089	556	38,2	40 937	83 837	55 647	21,5	6,4	8,5	12,5	72,6	-
Varkaus 28:1	38 401	179	14,8	5 577	34 631	7 963	19,0	3,6	9,0	16,8	70,5	-
Törkeä varkaus 28:2	1 240	6	35,4	431	952	765	14,4	3,7	1,7	9,8	84,8	-
Näpistys 28:3	32 388	151	60,9	17 724	13 815	21 122	30,0	11,3	7,0	9,3	72,3	-
Luvaton käyttö 28:7-9	1 885	9	25,4	324	1 547	598	18,9	7,0	12,4	12,4	68,2	-

4.10 (jatk.)
(forts.)
(cont.)

Koko maa - Hela landet - Whole country Lääni - Län- Province Kunta - Kommun - Municipality	Rikok- sia yh- teensä Brott sammanlagt Total of offences	Rikok- sia 10000 as- kasta kohden Brott per of 10000 invånare Offences per 10000 inhabitants	Selvitys- prosentti Uppljar- nings- procent Clearance rate	Syyttäjälle syyttämistä varten ilmoitetut Brott anmälda till åklagare för väckande av avtal reported Offences for prosecution	Vuoden aikana ilmoitetuista rikoksista edelleen tutkittavana Av under statistikåret anmälda brott fortfarande anhängiga Of offences reported during the statistical year still under investigation	Syylliseksi epäillyt henkilöt Personer misstänka för brott					Päih- teiden vaiku- tuksen alai- sena oleet Under påverkan av rusmedel Under the influence of intoxicants	
						Yh- teensä Samman- lagt Total	Naisia Kvinnor Women	Ikä, vuotta Ålder, år Age, years	%	%		%
			%			%	%	%	%	%		
Ryöstö 31:1-2	938	4	41,2	376	654	629	12,2	4,8	17,8	20,7	56,8	-
Vahingonteko 35:1-3	22 733	106	24,5	4 080	18 979	7 697	6,4	7,4	19,2	19,9	53,4	-
Kavallus 28:4-6	1 679	8	51,2	701	1 136	940	27,4	2,0	3,9	11,0	83,1	-
Petos 36:1-3	5 860	27	78,9	4 264	2 797	5 634	22,6	1,3	3,5	12,6	82,5	-
Veropetos 29:1-3	299	1	147,8	435	193	700	9,1	-	0,1	1,7	98,1	-
Henkeen ja terveyteen kohdis- tuneet rikokset	14 508	68	77,0	9 228	6 658	12 998	14,1	3,2	8,0	11,8	76,9	-
Tappo, murha ja surma 21:1-3	43	0	93,0	37	12	42	16,7	-	2,4	2,4	95,2	-
Tapon, murhan tai surman yritys 21:1-3	93	0	116,1	107	15	120	16,7	-	0,8	3,3	95,8	-
Pahoinpitely 21:5	8 884	42	77,5	6 652	4 200	8 052	12,3	3,8	7,7	12,2	76,3	-
Törkeä pahoinpitely 21:6	814	4	89,2	719	297	1 042	13,8	0,8	9,1	16,5	73,6	-
Lievä pahoinpitely 21:7	3 778	18	70,4	1 164	1 733	2 894	18,5	3,1	10,2	10,5	76,2	-
Kuolemantuottamus, törkeä kuolemantuottamus 21:8-9	75	0	93,3	63	36	89	12,4	-	-	3,4	96,6	-
Vammantuottamus, törkeä vammantuottamus 21:10-11	667	3	85,2	379	280	612	17,5	1,5	4,2	10,1	84,2	-
Seksuaalirikokset	1 034	5	71,2	712	528	758	2,4	1,8	2,9	10,6	84,7	-
Raiskaus, törkeä raiskaus, pakottaminen sukupuoliyhteyteen 20:1-3	279	1	59,5	156	167	175	-	2,3	2,9	8,6	86,3	-
Rikokset oikeudenkäyttöä, viranomaisia ja yleistä järjestystä vastaan Virkamiehen väkivaltainen vastustaminen 16:1-2	5 861	27	95,0	5 415	1 259	6 079	16,7	1,0	6,8	10,6	81,5	-
Liikenneirikokset	80 067	374	97,8	76 498	5 551	78 868	15,4	0,4	3,7	10,2	85,7	-
Rattijuopumus, törkeä rattijuopumus 23:3-4	10 577	49	99,3	10 463	881	10 538	9,9	0,1	3,3	9,2	87,4	-
Työrikkokset 47	146	1	83,6	121	100	293	7,2	-	-	-	100,0	-
Ympäristörikkokset 48	132	1	33,3	40	107	62	12,9	1,6	3,2	4,8	90,3	-
Huumausainerikokset 50	6 702	31	93,5	6 205	1 553	6 730	16,5	0,1	2,7	12,5	84,6	-
Alkoholilakirikokset	821	4	97,3	744	76	867	25,5	5,3	62,3	8,5	23,9	-
Liikenneikkomukset	81 737	382	96,3	75 796	4 532	78 758	18,4	0,2	4,9	7,1	87,8	-

PÄÄKAUPUNKISEUTU - HUVUDSTADSREGIONEN -

Kaikki rikokset	155 246	1 571	69,0	100 339	61 032	115 663	17,2	2,1	5,5	10,1	82,2	24 646
Rikoslakia vastaan tehdyt rikokset	119 695	1 211	61,6	68 723	57 693	82 041	17,5	2,9	6,0	11,4	79,8	21 935
Omaisuusrikokset	69 103	699	40,4	25 315	47 277	33 838	21,9	5,7	8,6	12,8	72,8	6724
Varkaus 28:1	22 301	226	15,4	3 372	20 133	4 684	20,8	2,6	8,7	19,9	68,8	1 263
Törkeä varkaus 28:2	702	7	29,2	197	567	388	16,0	7,2	2,1	10,6	80,2	45
Näpistys 28:3	19 360	196	66,4	11 670	7 123	13 660	30,2	10,4	7,2	9,3	73,2	1787
Luvaton käyttö 28:7-9	508	5	50,0	182	348	317	21,5	4,7	12,3	12,9	70,0	70
Ryöstö 31:1-2	706	7	36,0	247	520	402	10,9	4,2	19,2	21,9	54,7	198
Vahingonteko 35:1-3	12 860	130	23,8	2 284	10 720	4 268	5,6	5,2	21,1	22,0	51,7	1 849
Kavallus 28:4-6	1 147	12	44,7	415	835	546	28,4	0,4	4,2	12,6	82,8	39
Petos 36:1-3	3 219	33	79,3	2 348	1 555	3 294	20,2	1,7	4,4	10,4	83,4	243
Veropetos 29:1-3	195	2	153,3	295	125	467	10,9	-	0,2	1,5	98,3	6
Henkeen ja terveyteen kohdis- tuneet rikokset	8 066	82	73,7	4 891	3 880	6 978	13,9	3,2	7,4	11,9	77,5	3 833
Tappo, murha ja surma 21:1-3	21	0	95,2	20	4	21	19,0	-	4,8	4,8	90,5	18

4.10 (jatk.)
(forts.)
(cont.)

Koko maa - Hela landet - Whole country Lääni - Län- Province Kunta - Kommun - Municipality Rikos - Brot - Offence	Rikok- sia yh- teensä sammanlagt Total of offences	Rikok- sia asu- kasta kohden Brott per 10000 invånare Offences per 10000 inhabitants	Selvitys- prosentti Uppklar- nings- procent Clearance rate	Syyttäjälle syyttämistä varten ilmoitetut Brott anmälda till åklagare för väckande av avtal anmälda Brott reported to the prosecutor for prosecution	Vuoden aikana ilmoitettuja rikoksista Brott edelleen tutkittavana Av under statistikåret anmälda brott fortfarande anhängiga Of offences reported during the statistical year still under investigation	Syylliseksi epäillyt henkilöt Personer misstänkta för brott					Päih- teiden vaiku- tuksen alai- sena olleet Under påverkan av rusmedel Under the influence of intoxicants	
	Yh- teensä Samman- lagt Total	Naisia Kvinnor Women	Ikä, vuotta Ålder, år	%	%	%	%	%				
			%			%	%	%	%	%		
Tapon, murhan tai surman yritys 21:1-3	38	0	128,9	49	5	53	17,0	-	-	3,8	96,2	42
Pahoinpitely 21:5	5 139	52	73,7	3 635	2 590	4 441	11,8	3,8	7,8	11,9	76,6	2 613
Törkeä pahoinpitely 21:6	373	4	83,6	307	159	523	12,6	0,4	9,2	20,5	70,0	264
Lievä pahoinpitely 21:7	2 073	21	68,4	609	939	1 535	18,6	2,9	7,0	11,2	78,8	804
Kuolemantuottamus, törkeä kuolemantuottamus 21:8-9	26	0	92,3	23	12	38	18,4	-	-	2,6	97,4	6
Vammantuottamus, törkeä vammantuottamus 21:10-11	333	3	85,9	205	136	306	19,9	1,6	3,6	4,6	90,2	57
Seksuaalirikokset	669	7	65,5	422	352	454	0,9	2,2	3,1	7,5	87,2	126
Raiskaus, törkeä raiskaus, pakottaminen sukupuoliyhteyteen 20:1-3	169	2	53,3	82	109	96	-	4,2	5,2	7,3	83,3	47
Rikokset oikeudenkäyttöä, viranomaisia ja yleistä järjestystä vastaan	3 617	37	95,4	3 348	777	3 777	16,5	0,9	6,6	11,1	81,4	1 324
Virkamiehen väkivaltainen vastustaminen 16:1-2	402	4	94,0	371	84	384	21,6	0,5	4,7	10,9	83,9	246
Liikenneirikokset	30 388	307	97,9	29 165	2 327	29 986	13,6	0,4	3,3	10,3	86,0	7 321
Rattijuopumus, törkeä rattijuopumus 23:3-4	4 291	43	100,0	4 279	388	4 305	9,2	0,1	2,5	8,9	88,5	4 288
Työrikokset 47	76	1	78,9	59	54	127	9,4	-	-	-	100,0	3
Ympäristörikokset 48	24	0	33,3	7	21	16	18,8	-	-	-	100,0	-
Huumeainerikokset 50	3 890	39	92,3	3 567	922	3 798	16,4	0,1	2,5	11,0	86,4	1 778
Alkoholiirikokset	306	3	93,8	253	42	322	24,5	8,1	52,5	8,4	31,1	94
Liikenneirikkomukset	29 365	297	93,8	25 986	2 520	27 587	17,3	0,2	4,1	6,5	89,3	1 185
Espoo - Esbo												
Kaikki rikokset	25 770	1 112	73,1	18 005	9 000	20 493	17,2	1,8	8,4	10,6	79,2	4 094
Rikoslakia vastaan tehdyt rikokset	19 550	844	66,8	12 316	8 392	14 703	17,2	2,3	8,9	11,5	77,3	3 564
Omaisuusrikokset	9 760	421	42,2	3 653	6 679	5 302	19,8	5,2	16,8	13,0	65,0	936
Varkaus 28:1	2 808	121	14,1	388	2 568	586	13,5	2,9	10,2	13,0	73,9	151
Törkeä varkaus 28:2	128	6	39,8	51	98	96	10,4	-	-	14,6	85,4	6
Näpistys 28:3	3 035	131	64,1	1 775	1 175	2 033	31,6	9,4	5,3	10,4	74,9	267
Luvaton käyttö 28:7-9	112	5	25,0	22	94	41	19,5	-	4,9	12,2	82,9	3
Ryöstö 31:1-2	90	4	37,8	34	60	54	14,8	-	13,0	33,3	53,7	42
Vahingonteko 35:1-3	1 907	82	31,9	382	1 639	1 178	3,1	3,9	56,5	19,2	20,5	209
Kavallus 28:4-6	270	12	28,1	68	226	92	40,2	-	2,2	15,2	82,6	9
Petos 36:1-3	486	21	79,2	347	227	475	20,0	4,2	2,7	13,3	79,8	49
Veropetos 29:1-3	16	1	181,3	29	13	36	2,8	-	-	2,8	97,2	-
Henkeen ja terveyteen kohdis- tuneet rikokset	1 060	46	76,2	720	492	1 078	11,8	2,4	9,0	15,3	73,3	535
Tappo, murhan ja surma 21:1-3	4	0	50,0	2	2	2	50,0	-	-	-	100,0	2
Tapon, murhan tai surman yritys 21:1-3	6	0	100,0	6	2	8	25,0	-	-	-	100,0	7
Pahoinpitely 21:5	732	32	78,1	552	343	672	11,2	2,7	7,1	11,3	78,9	414
Törkeä pahoinpitely 21:6	70	3	77,1	54	30	210	3,8	-	17,1	32,4	50,5	39
Lievä pahoinpitely 21:7	181	8	70,2	65	84	136	19,1	5,9	9,6	13,2	71,3	62
Kuolemantuottamus, törkeä kuolemantuottamus 21:8-9	5	0	120,0	6	1	9	33,3	-	-	11,1	88,9	2
Vammantuottamus, törkeä vammantuottamus 21:10-11	49	2	73,5	30	22	36	33,3	-	-	5,6	94,4	6

4.10 (jatk.)
(forts.)
(cont.)

Koko maa - Hela landet - Whole country Lääni - Län- Province Kunta - Kommun - Municipality	Rikok- sia yh- teensä Brott sammanlagt Total of offences	Rikok- sia 10000 asu- kasta kohden Brott per of 10000 invånare Offences per 10000 inhabitants	Selvitys- prosentti Uppklar- nings- procent Clearance rate	Syyttäjälle syyttämistä varten ilmoitetut Brott anmälda till åklagare för väckande av avtal Offences reported to the prosecutor for prosecution	Vuoden aikana ilmoitetuista rikoksista edelleen tutkittavana Av under statistikåret anmälda brott fortfarande anhängiga Of offences reported during the statistical year still under investigation	Syylliseksi epäillyt henkilöt Personer misstänkta för brott					Päih- teiden vaiku- tuksen alai- sena olleet Under påverkan av rusmedel Under the influence of intoxicants	
	Yh- teensä Samman- lagt Total	Naisia Kvinnor Ålder, år	-14	15-17	18 - 20	21 -	%	%	%	%		%
Seksuaalirikokset	98	4	70,4	66	59	74	1,4	-	9,5	8,1	82,4	23
Raiskaus, törkeä raiskaus, pakottaminen sukupuoliyhteyteen 20:1-3	30	1	66,7	20	18	22	-	-	18,2	4,5	77,3	13
Rikokset oikeudenkäyttöä, viranomaisia ja yleistä järjestystä vastaan Virkamiehen väkivaltainen vastustaminen 16:1-2	509	22	99,2	499	83	528	16,7	0,2	5,7	11,9	82,2	163
Liikenneirikokset	6 681	288	96,2	6 360	539	6 458	16,1	0,5	3,9	10,1	85,6	1 322
Rattijuopumus, törkeä rattijuopumus 23:3-4	831	36	98,2	814	78	816	11,5	-	3,8	8,2	88,0	813
Työrikkokset 47	10	0	50,0	5	8	9	11,1	-	-	-	100,0	-
Ympäristörikkokset 48	3	0	-	-	3	-	-	-	-	-	-	-
Huumausainerikokset 50	686	30	91,0	620	126	688	14,8	-	1,2	11,2	87,6	413
Alkoholilakirikokset	53	2	88,7	44	9	50	18,0	-	54,0	18,0	28,0	12
Liikenneirikkomukset	5 096	220	92,9	4672	468	4 720	18,1	0,3	7,8	7,9	84,0	273
Helsinki - Helsingfors												
Kaikki rikokset	99 476	1 773	67,6	62 835	40 971	72 448	17,1	2,1	4,5	9,7	83,7	16 529
Rikoslakia vastaan tehdyt rikokset	76 245	1 359	59,5	42 365	38 715	50 440	17,6	2,9	5,1	11,0	80,9	14 671
Omaisuusrikokset	46 921	837	41,1	17 728	31 658	22 906	22,3	5,2	6,6	12,4	75,8	4 948
Varkaus 28:1	16 188	289	14,9	2 371	14 630	3 175	24,7	2,6	7,6	20,7	69,1	945
Törkeä varkaus 28:2	409	7	27,1	109	332	198	21,7	2,5	4,0	11,6	81,8	32
Näpistys 28:3	12 394	221	72,9	8 281	3 779	9 555	28,9	9,7	7,1	9,1	74,0	1 413
Luvaton käyttö 28:7-9	280	5	51,4	95	192	171	23,4	5,3	11,7	9,9	73,1	44
Ryöstö 31:1-2	555	10	34,4	185	416	311	10,6	4,2	18,3	19,9	57,6	143
Vahingonteko 35:1-3	8 520	152	23,7	1 625	6 954	2 510	6,0	4,6	7,1	21,9	66,4	1 409
Kavallus 28:4-6	661	12	50,4	276	453	344	25,0	0,3	4,7	11,6	83,4	24
Petos 36:1-3	2 014	36	81,0	1 513	1 013	2 153	19,0	0,9	4,6	9,5	85,0	141
Veropetos 29:1-3	155	3	160,6	245	98	401	11,2	-	0,2	1,5	98,3	6
Henkeen ja terveyteen kohdis- tuneet rikokset	5 625	100	71,0	3 395	2 802	4 573	13,7	3,0	6,8	11,2	79,1	2 596
Tappo, murha ja surma 21:1-3	12	0	116,7	14	1	15	20,0	-	6,7	6,7	86,7	13
Tapon, murhan tai surman yritys 21:1-3	25	0	128,0	32	1	33	21,2	-	-	6,1	93,9	24
Pahoinpitely 21:5	3 752	67	72,4	2 620	1 909	3 154	11,9	3,5	7,8	11,8	76,9	1 863
Törkeä pahoinpitely 21:6	197	4	80,7	155	86	195	20,5	1,0	3,6	12,3	83,1	146
Lievä pahoinpitely 21:7	1 371	24	61,1	396	688	904	17,4	2,3	5,5	11,2	81,0	487
Kuolemantuottamus, törkeä kuolemantuottamus 21:8-9	15	0	106,7	15	6	27	11,1	-	-	-	100,0	4
Vammantuottamus, törkeä vammantuottamus 21:10-11	219	4	88,1	137	90	208	16,3	1,0	1,9	3,8	93,3	42
Seksuaalirikokset	507	9	66,5	324	256	347	0,6	2,9	1,7	6,9	88,5	93
Raiskaus, törkeä raiskaus, pakottaminen sukupuoliyhteyteen 20:1-3	110	2	56,4	54	70	66	-	6,1	1,5	9,1	83,3	32
Rikokset oikeudenkäyttöä, viranomaisia ja yleistä järjestystä vastaan Virkamiehen väkivaltainen vastustaminen 16:1-2	2 573	46	95,4	2 369	580	2 724	15,8	1,1	7,1	10,8	81,0	984
	268	5	93,3	245	64	255	22,0	0,4	4,3	11,0	84,3	169

4.10 (jatk.)
(forts.)
(cont.)

Koko maa - Hela landet - Whole country Lääni - Län- Province Kunta - Kommun - Municipality	Rikok- sia yh- teensä Brott sammanlagt Total of offences	Rikok- sia 10000 as- kasta kohden Brott per 10000 Offences per 10000 inhabitants	Selvitys- prosentti Uppklar- nings- procent Clearance rate	Syyttäjälle syyttämistä varten ilmoitetut Brott anmälda till åklagare för väckande av avtal Offences reported to the prosecutor for prosecution	Vuoden aikana ilmoitettuja rikoksista edelleen tutkittavana Av under statistikåret anmälda brott fortfarande anhängiga Of offences reported during the statistical year still under investigation	Syylliseksi epäillyt henkilöt Personer misstänkta för brott					Päih- teiden vaiku- tuksen alai- sena olleet Under påverkan av rusmedel Under the influence of intoxicants	
	Yh- teensä Samman- lagt Total	Naisia Kvinnor Women	Ikä, vuotta Ålder, år Age, years	%	%	%	%	%				
Liikennerikokset	15 499	276	98,2	14 869	1 355	15 350	12,3	0,4	2,8	10,0	86,8	4 459
Rattijuopumus, törkeä rattijuopumus 23:3-4	2 549	45	100,0	2 542	254	2 558	9,1	0,1	2,1	8,6	89,2	2 549
Työrikokset 47	55	1	69,1	37	39	81	13,6	-	-	-	100,0	-
Ympäristörikokset 48	13	0	30,8	4	12	4	-	-	-	-	100,0	-
Huumausainerikokset 50	2 594	46	92,5	2 383	648	2 506	16,6	-	2,4	9,8	87,7	1 085
Alkoholilakirikokset	206	4	93,7	166	31	224	27,2	10,7	49,1	5,8	34,4	70
Liikennerikkomukset	19 061	340	93,8	16 679	1 671	17 937	17,2	0,1	2,4	5,9	91,6	770
Vantaa - Vanda												
Kaikki rikokset	29 374	1 568	70,5	19 081	10 842	22 278	17,2	2,6	6,2	11,0	80,2	3 969
Rikoslakia vastaan tehdyt rikokset	23 505	1 255	64,4	13 847	10 378	16 683	17,6	3,4	6,0	12,2	78,4	3 651
Omaisuusrikokset	12 197	651	36,6	3 891	8 754	5 579	22,3	8,2	9,0	14,6	68,2	833
Varkaus 28:1	3 211	171	19,4	610	2 844	920	12,0	2,3	11,6	21,5	64,6	166
Törkeä varkaus 28:2	160	9	26,3	36	133	93	9,7	24,7	-	4,3	71,0	7
Näpistys 28:3	3 893	208	47,6	1 591	2 152	2 048	34,9	14,6	9,3	8,8	67,2	104
Luvaton käyttö 28:7-9	112	6	71,4	63	60	103	19,4	5,8	16,5	17,5	60,2	23
Ryöstö 31:1-2	59	3	49,2	28	42	37	8,1	10,8	35,1	21,6	32,4	13
Vahingonteko 35:1-3	2 372	127	18,2	274	2071	573	8,9	10,1	9,8	28,3	51,8	229
Kavallus 28:4-6	213	11	47,9	69	153	108	28,7	0,9	4,6	13,9	80,6	6
Petos 36:1-3	711	38	75,0	484	311	661	23,8	2,6	5,0	11,5	80,9	53
Veropetos 29:1-3	24	1	83,3	20	14	29	17,2	-	-	-	100,0	-
Henkeen ja terveyteen kohdis- tuneet rikokset	1 362	73	82,7	764	578	1 314	16,1	4,7	8,2	11,5	75,6	696
Tappo, murha ja surma 21:1-3	5	0	80,0	4	1	4	-	-	-	-	100,0	3
Tapon, murhan tai surman yritys 21:1-3	7	0	157,1	11	2	12	-	-	-	-	100,0	11
Pahoinpitely 21:5	639	34	76,7	455	330	606	12,0	6,8	8,4	12,9	71,9	331
Törkeä pahoinpitely 21:6	106	6	93,4	98	43	118	15,3	-	4,2	12,7	83,1	79
Lievä pahoinpitely 21:7	520	28	86,9	147	167	494	20,4	3,2	9,1	10,7	76,9	255
Kuolemantuottamus, törkeä kuolemantuottamus 21:8-9	6	0	33,3	2	5	2	50,0	-	-	-	100,0	-
Vammantuottamus, törkeä vammantuottamus 21:10-11	63	3	87,3	36	24	60	25,0	5,0	11,7	6,7	76,7	8
Seksuaalirikokset	64	3	50,0	32	37	33	3,0	-	3,0	12,1	84,8	10
Raiskaus, törkeä raiskaus, pakottaminen sukupuoliyhteyteen 20:1-3	29	2	27,6	8	21	8	-	-	-	-	100,0	2
Rikokset oikeudenkäyttöä, viranomaisia ja yleistä järjestystä vastaan	528	28	92,2	474	113	519	19,5	0,8	4,8	11,8	82,7	172
Virkamiehen väkivaltainen vastustaminen 16:1-2	78	4	92,3	70	13	73	24,7	1,4	6,8	9,6	82,2	49
Liikennerikokset	8 085	432	98,7	7 814	428	8 052	14,2	0,3	3,7	10,9	85,1	1 516
Rattijuopumus, törkeä rattijuopumus 23:3-4	891	48	101,2	901	56	910	7,5	0,1	2,3	10,3	87,3	905
Työrikokset 47	11	1	154,5	17	7	37	-	-	-	-	100,0	3
Ympäristörikokset 48	8	0	50,0	3	6	12	25,0	-	-	-	100,0	-
Huumausainerikokset 50	602	32	92,9	556	147	596	17,1	0,5	4,4	15,4	79,7	275
Alkoholilakirikokset	45	2	100,0	41	2	46	19,6	4,3	65,2	10,9	19,8	12
Liikennerikkomukset	4 990	266	94,5	4423	372	4 713	16,5	0,2	6,6	7,3	85,9	138

4.10 (jatk.)
(forts.)
(cont.)

Koko maa - Hela landet - Whole country	Riikok-	Riikok-	Selvitys-	Syyttäjälle	Vuoden	Syylliseksi epäillyt henkilöt					Päih- teiden vaiku- tuksen alai- sena olleet Under påverkan av rusmedel Under the influence of intoxicants	
	yh- teensä Brott sammanlagt Total of offences	10000 asun- kasta kohden Brott per of 10000 invånare Offences per 10000 inhabitants	prosentti Uppklar- nings- procent Clearance rate	syöttämistä varten ilmoitetut Brott anmälda till åklagare för väckande av avtal Offences reported to the prosecutor for prosecution	aikana ilmoiteltuista rikoksista edelleen tulkittavana Av under statistikåret anmälda brott fortfarande anhängiga Of offences reported during the statistical year still under investigation	Yh- teensä Samman- lagt Total	Naisia Kvinnor Women	Ikä, vuotta Ålder, år Age, years	-14	15-17		18 - 20
						%	%	%	%	%	%	%
Kauniainen - Grankulla												
Kaikki rikokset	626	740	68,4	418	219	444	21,6	0,7	8,1	9,2	82,0	54
Rikoslakia vastaan tehdyt rikokset	395	467	51,9	195	208	215	20,5	1,4	7,4	11,6	79,5	49
Omaisuusrikokset	225	266	21,3	43	186	51	25,5	5,9	2,0	9,8	82,4	7
Varkaus 28:1	94	111	3,2	3	91	3	-	33,3	-	-	66,7	1
Törkeä varkaus 28:2	5	6	20,0	1	4	1	-	-	-	-	100,0	-
Näpistys 28:3	38	45	63,2	23	17	24	20,8	4,2	-	12,5	83,3	3
Luvaton käyttö 28:7-9	4	5	50,0	2	2	2	-	-	-	50,0	50,0	-
Ryöstö 31:1-2	2	2	-	-	2	-	-	-	-	-	-	-
Vahingonteko 35:1-3	61	72	9,8	3	56	7	28,6	14,3	14,3	14,3	57,1	2
Kavallus 28:4-6	3	4	66,7	2	3	2	50,0	-	-	-	100,0	-
Petos 36:1-3	8	9	50,0	4	4	5	60,0	-	-	-	100,0	-
Veropetos 29:1-3				1		1		0,0	0,0	0,0	100,0	
Henkeen ja terveyteen kohdis- tuneet rikokset	19	22	68,4	12	8	13	15,4	-	-	-	100,0	6
Tappo, murha ja surma 21:1-3												
Tapon, murhan tai surman yritys 21:1-3												
Pahoimpitely 21:5	16	19	56,3	8	8	9	11,1	-	-	-	100,0	5
Törkeä pahoimpitely 21:6												
Lievä pahoimpitely 21:7	1	1	100,0	1	-	1	100,0	-	-	-	100,0	-
Kuolemantuottamus, törkeä kuolemantuottamus 21:8-9												
Vammantuottamus, törkeä vammantuottamus 21:10-11	2	2	100,0	2	-	2	-	-	-	-	100,0	1
Seksuaalirikokset												
Raiskaus, törkeä raiskaus, pakottaminen sukupuoliyhteyteen 20:1-3												
Rikokset oikeudenkäyttöä, viranomaisia ja yleistä järjestystä vastaan	7	8	85,7	6	1	6	50,0	-	-	-	100,0	5
Virkamiehen väkivaltainen vastustaminen 16:1-2	3	4	100,0	3	-	3	33,3	-	-	-	100,0	3
Liikenne rikokset												
Rattijuopumus, törkeä rattijuopumus 23:3-4	123	145	100,8	122	5	126	17,5	-	11,1	13,5	75,4	24
Työrikokset 47												
Ympäristörikokset 48												
Huumausainerikokset 50	8	9	100,0	8	1	8	12,5	-	12,5	12,5	75,0	5
Alkoholiirikokset	2	2	100,0	2	-	2	-	-	100,0	-	-	-
Liikenne rikokemukset	218	258	97,2	212	9	217	23,0	-	8,3	5,1	86,6	4
Hyvinkää - Hyvinge												
Kaikki rikokset	7 721	1 761	83,2	6 215	1 521	6 657	18,3	1,6	4,0	10,5	83,9	1 111
Rikoslakia vastaan tehdyt rikokset	4 226	964	71,2	2 832	1 412	3 243	17,4	3,2	4,9	13,7	78,2	961
Omaisuusrikokset	1 860	424	40,0	650	1 200	894	20,6	9,4	7,2	13,9	69,6	195
Varkaus 28:1	485	111	11,3	53	441	82	8,5	8,5	9,8	17,1	64,6	15
Törkeä varkaus 28:2	3	1	100,0	3	2	4	-	-	-	-	100,0	1
Näpistys 28:3	610	139	59,7	331	267	420	30,7	15,0	4,3	13,1	67,6	42
Luvaton käyttö 28:7-9	30	7	36,7	5	20	15	13,3	13,3	20,0	6,7	60,0	3
Ryöstö 31:1-2	8	2	12,5	1	8	1	-	-	-	-	100,0	-

4.10 (jatk.)
(forts.)
(cont.)

Koko maa - Hela landet - Whole country	Rikok- sia yh- teensä Brott sammanlagt Total of offences	Rikok- sia asu- kasia kohden Brott per 10000 invånare Offences per 10000 inhabitants	Selvitys- prosentti Uppklar- nings- procent Clearance rate	Syyttäjälle syyttämistä varten ilmoitetut Brott anmälda till åklagare för väckande av avtal Offences reported to the prosecutor for prosecution	Vuoden aikana ilmoitettua rikoksista edelleen tutkittavana Av under statistikåret anmälda brott fortfarande anhängiga Of offences reported during the statistical year still under investigation	Syylliseksi epäillyt henkilöt Personer misstänkta för brott					Päih- teiden vaiku- tuksen alai- sena olleet Under påverkan av rusmedel Under the influence of intoxicants	
						Yh- teensä Samman- lagt Total	Naisia Kvinnor Women	Ikä, vuotta Ålder, år	-14	15-17		18-20
			%			%	%	%	%	%		
Vahingonteko 35:1-3	390	89	29,0	73	287	133	5,3	5,3	15,8	12,8	66,2	76
Kavallus 28:4-6	24	5	54,2	9	12	15	6,7	20,0	6,7	13,3	60,0	2
Petos 36:1-3	84	19	69,0	54	35	62	17,7	-	1,6	21,0	77,4	4
Veropetos 29:1-3												
Henkeen ja terveyteen kohdis- tuneet rikokset	250	57	83,6	163	78	241	19,1	3,3	5,0	13,7	78,0	143
Tappo, murha ja surma 21:1-3	2	0	50,0	1	1	1	-	-	-	-	100,0	1
Tapon, murhan tai surman yritys 21:1-3	2	0	100,0	2	1	2	50,0	-	-	-	100,0	2
Pahoimpitely 21:5	132	30	84,1	107	50	126	12,7	6,3	5,6	13,5	74,6	80
Törkeä pahoimpitely 21:6	11	3	109,1	12	-	19	21,1	-	-	10,5	89,5	16
Lievä pahoimpitely 21:7	90	21	83,3	39	21	84	23,8	-	4,8	16,7	78,6	42
Kuolemantuottamus, törkeä kuolemantuottamus 21:8-9												
Vammantuottamus, törkeä vammantuottamus 21:10-11	11	3	63,6	1	4	7	57,1	-	14,3	-	85,7	2
Seksuaalirikokset	16	4	87,5	12	3	14	-	-	7,1	-	92,9	8
Raiskaus, törkeä raiskaus, pakottaminen sukupuoliyhdynteen 20:1-3	2	0	100,0	2	-	2	-	-	-	-	100,0	2
Rikokset oikeudenkäyttöä, viranomaisia ja yleistä järjestystä vastaan	120	27	98,3	114	9	122	20,5	3,3	9,0	16,4	71,3	34
Virkamiehen väkivaltainen vastustaminen 16:1-2	15	3	120,0	18	-	18	5,6	-	-	16,7	83,3	10
Liikenneirikokset	1 766	403	98,6	1725	68	1 755	16,6	0,3	3,4	13,4	82,8	476
Rattijuopumus, törkeä rattijuopumus 23:3-4	298	68	98,3	291	18	294	9,5	0,3	2,4	12,6	84,7	293
Työrikokset 47	2	0	100,0	2	1	8	12,5	-	-	-	100,0	-
Ympäristörikokset 48	3	1	-	-	3	-	-	-	-	-	-	-
Huumeainerikokset 50	134	31	100,7	132	16	151	7,3	-	2,6	18,5	78,8	80
Alkoholilakirikokset	16	4	93,8	15	1	15	6,7	-	46,7	6,7	46,7	2
Liikenneirikkomukset	3 198	729	97,6	3 095	94	3 118	20,1	0,1	2,7	6,4	90,8	89
Hämeenlinna - Tavastehus												
Kaikki rikokset	6 794	1 435	78,6	5 002	1 868	5 708	18,8	2,1	5,6	11,4	80,9	1 381
Rikoslakia vastaan tehdyt rikokset	4 815	1 017	71,0	3 142	1 767	3 758	19,1	3,1	5,3	11,2	80,4	1 204
Omaisuusrikokset	2 214	468	42,8	830	1 426	1 169	23,9	7,5	6,8	9,2	76,5	240
Varkaus 28:1	538	114	19,3	103	467	161	19,9	3,1	6,8	6,8	83,2	41
Törkeä varkaus 28:2	25	5	56,0	14	13	32	9,4	-	-	3,1	96,9	4
Näpistys 28:3	688	145	62,8	375	279	466	35,4	15,9	10,1	6,9	67,2	53
Luvaton käyttö 28:7-9	21	4	42,9	6	14	10	10,0	-	10,0	30,0	60,0	3
Ryöstö 31:1-2	16	3	37,5	6	12	11	-	-	-	45,5	54,5	8
Vahingonteko 35:1-3	543	115	23,2	86	440	153	7,2	5,2	4,6	23,5	66,7	80
Kavallus 28:4-6	24	5	58,3	10	15	14	14,3	-	-	-	100,0	1
Petos 36:1-3	132	28	81,1	100	43	130	15,4	0,8	3,1	7,7	88,5	15
Veropetos 29:1-3	6	1	66,7	4	4	4	50,0	-	-	-	100,0	-
Henkeen ja terveyteen kohdis- tuneet rikokset	311	66	83,0	182	119	293	11,9	4,8	6,1	14,0	75,1	158
Tappo, murha ja surma 21:1-3	1	0	100,0	1	-	1	-	-	-	-	100,0	1
Tapon, murhan tai surman yritys 21:1-3	2	0	150,0	3	-	5	20,0	-	-	-	100,0	5

4.10 (jatk.)
(forts.)
(cont.)

Koko maa - Hela landet - Whole country Lääni - Län- Province Kunta - Kommun - Municipality	Rikok- sia yh- teensä Brott sammanlagt Total of offences	Rikok- sia asu- kasta kohden Brott per of 10000 invånare Offences per 10000 inhabitants	Selvitys- prosentti Upplär- nings- procent Clearance rate	Syyttäjälle syyttämistä varten ilmoitetut Brott anmälda till åklagare för väckande av avtal Offences reported to the prosecutor for prosecution	Vuoden aikana ilmoitettuja rikoksista edelleen tutkittavana Av under statistikåret anmälda brott fortfarande anhängiga Of offences reported during the statistical year still under investigation	Syylliseksi epäillyt henkilöt Personer misstänkta för brott					Päih- teiden vaiku- tuksen alai- sena olleet Under påverkan av rusmedel Under the influence of Intoxicants	
						Yh- teensä Samman- lagt Total	Naisia Kvinnor Women	Ikä, vuotta Ålder, år	-14	15-17		18 - 20
			%			%	%	%	%	%		
Pahoinpityä 21:5	160	34	85,0	132	67	156	9,6	6,4	3,8	13,5	76,3	79
Törkeää pahoinpityä 21:6	14	3	64,3	9	8	11	27,3	-	-	36,4	63,6	8
Lievä pahoinpityä 21:7	120	25	79,2	28	40	104	12,5	3,8	11,5	12,5	72,1	59
Kuolemantuottamus, törkeää kuolemantuottamus 21:8-9												
Vammantuottamus, törkeää vammantuottamus 21:10-11	10	2	100,0	5	3	10	20,0	-	-	30,0	70,0	4
Seksuaalirikokset	11	2	54,5	6	8	6	-	-	-	-	100,0	4
Raiskaus, törkeää raiskaus, pakottaminen sukupuoliyhteyteen 20:1-3	3	1	66,7	2	3	2	-	-	-	-	100,0	2
Rikokset oikeudenkäyttöä, viranomaisia ja yleistä järjestystä vastaan	137	29	96,4	129	27	138	20,3	-	10,9	12,3	76,8	56
Virkamiehen väkivaltainen vastustaminen 16:1-2	17	4	111,8	17	1	19	26,3	-	5,3	10,5	84,2	10
Liikenne rikokset	1 736	367	98,5	1 685	83	1 727	16,6	0,1	4,5	12,6	82,7	617
Rattijuopumus, törkeää rattijuopumus 23:3-4	369	78	97,8	360	18	364	15,1	-	3,0	9,1	87,9	363
Työrikokset 47	2	0	100,0	2	1	3	-	-	-	-	100,0	-
Ympäristörikokset 48	2	0	50,0	1	1	1	-	-	-	-	100,0	-
Huumeainerikokset 50	234	49	92,3	213	42	241	24,5	-	2,5	14,5	83,0	106
Alkoholiirikokset	36	8	100,0	36	-	36	8,3	2,8	77,8	8,3	11,1	7
Liikenne rikokemukset	1 653	349	96,8	1542	77	1 612	19,3	0,2	5,2	11,1	83,5	87
Järvenpää - Träskända												
Kaikki rikokset	5 573	1 486	67,9	3 615	2 218	4 103	18,8	2,3	8,0	11,7	78,0	1 005
Rikoslakia vastaan tehdyt rikokset	4 324	1 153	60,5	2 487	2 115	2 930	16,9	2,7	7,0	12,6	77,6	908
Omaisuusrikokset	2 502	667	38,4	892	1 752	1 177	17,9	4,9	7,9	12,1	75,0	235
Varkaus 28:1	809	216	12,1	98	743	146	13,0	2,7	8,9	11,6	76,7	33
Törkeää varkaus 28:2	18	5	22,2	4	18	7	28,6	-	-	-	100,0	-
Näpistys 28:3	768	205	56,8	405	363	458	26,2	7,4	5,7	6,8	80,1	22
Luvaton käyttö 28:7-9	19	5	47,4	7	12	15	13,3	33,3	20,0	6,7	40,0	8
Ryöstö 31:1-2	21	6	66,7	14	9	23	-	-	8,7	34,8	56,5	20
Vahingonteko 35:1-3	447	119	32,7	121	331	203	7,9	5,4	14,8	25,6	54,2	132
Kavallus 28:4-6	37	10	62,2	19	25	31	25,8	-	6,5	19,4	74,2	-
Petos 36:1-3	95	25	90,5	80	48	105	25,7	-	7,6	13,3	79,0	5
Veropetos 29:1-3	4	1	200,0	8	3	10	-	-	-	-	100,0	-
Henkeen ja terveyteen kohdis- tuneet rikokset	335	89	87,5	265	132	343	14,0	0,6	9,6	14,9	74,9	256
Tappo, murha ja surma 21:1-3												
Tapon, murhan tai surman yritys 21:1-3	1	0	300,0	3	-	3	33,3	-	-	-	100,0	3
Pahoinpityä 21:5	212	57	94,3	198	83	227	14,1	0,9	7,0	14,5	77,5	172
Törkeää pahoinpityä 21:6	30	8	116,7	35	5	54	9,3	-	22,2	25,9	51,9	48
Lievä pahoinpityä 21:7	64	17	54,7	18	34	39	15,4	-	12,8	7,7	79,5	28
Kuolemantuottamus, törkeää kuolemantuottamus 21:8-9												
Vammantuottamus, törkeää vammantuottamus 21:10-11	27	7	66,7	9	10	18	22,2	-	-	5,6	94,4	4

4.10 (jatk.)
(forts.)
(cont.)

Koko maa - Hela landet - Whole country Lääni - Län- Province Kunta - Kommun - Municipality	Rikok- sia yh- teensä Brott sammanlagt Total of offences	Rikok- sia 10000 asu- kasta kohden Brott per 10000 invånare Offences per 10000 inhabitants	Selvitys- prosentti Uppklar- nings- procent Clearance rate	Syyttäjälle syyttämistä varten ilmoitetut Brott anmälda till åklagare för väckande av avtal Offences reported to the prosecutor for prosecution	Vuoden aikana ilmoitetuista rikoksista edelleen tutkittavana Av under statistikåret anmälda brott fortfarande anhängiga Of offences reported during the statistical year still under investigation	Syylliseksi epäillyt henkilöt Personer misstänkta för brott					Päih- teiden vaiku- tuksen alai- sena olleet Under påverkan av rusmedel Under the influence of intoxicants	
						Yh- teensä Samman- lagt Total	Naisia Kvinnor Women	Ikä, vuotta Ålder, år	-14	15-17		18 - 20
						%	%	%	%	%	%	
Seksuaalirikokset	28	7	114,3	31	7	32	-	-	-	9,4	90,6	7
Raiskaus, törkeä raiskaus, pakottaminen sukupuoliyhteyteen 20:1-3	8	2	50,0	3	4	4	-	-	-	-	100,0	4
Rikokset oikeudenkäyttöä, viranomaisia ja yleistä järjestystä vastaan Virkamiehen väkivaltainen vastustaminen 16:1-2	108	29	100,9	109	17	115	17,4	0,9	9,6	16,5	73,0	35
Liikenneirikokset	1 077	287	94,0	993	102	1 024	17,1	1,5	6,0	11,8	80,8	283
Rattijuopumus, törkeä rattijuopumus 23:3-4	184	49	96,2	177	13	177	13,0	0,6	6,2	13,0	80,2	171
Työrikokset 47												
Ympäristörikokset 48	1	0	-	-	1	-	-	-	-	-	-	-
Huumausainerikokset 50	156	42	87,2	135	40	145	13,1	-	3,4	17,2	79,3	40
Alkoholilakirikokset	28	7	85,7	20	4	32	37,5	31,3	59,4	3,1	6,3	6
Liikenneirikokumukset	1042	278	94,1	945	72	977	25,7	0,4	9,3	9,5	80,8	57
Kerava - Kervo												
Kaikki rikokset	3 667	1 163	63,9	2 209	1 667	2 528	15,7	3,0	7,0	12,2	77,8	479
Rikoslakia vastaan tehdyt rikokset	2 902	920	56,1	1 528	1 601	1 809	15,4	4,0	6,4	12,6	77,0	434
Omaisuusrikokset	1 824	578	38,8	635	1 310	813	18,5	7,0	5,8	10,9	76,3	100
Varkaus 28:1	547	173	12,6	66	508	86	12,8	1,2	9,3	19,8	69,8	16
Törkeä varkaus 28:2	15	5	66,7	10	8	22	18,2	-	-	-	100,0	4
Näpistys 28:3	554	176	51,3	238	289	307	33,6	14,7	6,2	11,4	67,8	12
Luvaton käyttö 28:7-9	14	4	50,0	4	11	8	12,5	25,0	-	12,5	62,5	-
Ryöstö 31:1-2	12	4	100,0	12	6	17	5,9	-	47,1	17,6	35,3	6
Vahingonteko 35:1-3	310	98	16,1	38	275	65	10,8	10,8	7,7	18,5	63,1	40
Kavallus 28:4-6	21	7	42,9	8	16	10	30,0	-	-	10,0	90,0	-
Petos 36:1-3	170	54	97,6	160	54	172	5,8	0,6	-	0,6	98,8	8
Veropetos 29:1-3	3	1	66,7	1	1	2	-	-	-	-	100,0	-
Henkeen ja terveyteen kohdis- tuneet rikokset	191	61	77,0	140	98	185	13,0	1,6	15,1	11,4	71,9	103
Tappo, murha ja surma 21:1-3												
Tapon, murhan tai surman yritys 21:1-3	3	1	100,0	3	-	3	-	-	-	-	100,0	3
Pahoinpitely 21:5	121	38	90,9	110	57	142	10,6	2,1	19,0	12,7	66,2	76
Törkeä pahoinpitely 21:6	9	3	55,6	5	4	6	-	-	16,7	16,7	66,7	6
Lievä pahoinpitely 21:7	38	12	44,7	14	25	20	30,0	-	-	10,0	90,0	13
Kuolemantuottamus, törkeä kuolemantuottamus 21:8-9	1	0	-	-	1	-	-	-	-	-	-	-
Vammantuottamus, törkeä vammantuottamus 21:10-11	16	5	62,5	6	9	10	30,0	-	-	-	100,0	1
Seksuaalirikokset	15	5	33,3	5	11	5	-	-	-	60,0	40,0	1
Raiskaus, törkeä raiskaus, pakottaminen sukupuoliyhteyteen 20:1-3	10	3	30,0	3	7	3	-	-	-	33,3	66,7	-
Rikokset oikeudenkäyttöä, viranomaisia ja yleistä järjestystä vastaan Virkamiehen väkivaltainen vastustaminen 16:1-2	80	25	108,8	83	8	92	15,2	4,3	9,8	12,0	73,9	26
	7	2	128,6	8	-	8	-	-	12,5	25,0	62,5	4

4.10 (jatk.)
(forts.)
(cont.)

Koko maa - Hela landet - Whole country Lääni - Län- Province Kunta - Kommun - Municipality	Rikok- sia yh- teensä Brott sammanlagt Total of offences	Rikok- sia asu- kasta kohden Total per 10000 inhabitants	Selvitys- prosentti Uppklar- nings- procen Clearance rate	Syyttäjälle syyttämistä varten Ilmoitetut Brott anmälda till åklagare för väckande av avtal Offences reported to the prosecutor for prosecution	Vuoden aikana ilmoitetuista rikoksista edelleen tutkittavana Av under statistikåret anmälda brott fortfarande anhängiga Of offences reported during the statistical year still under investigation	Syylliseksi epäillyt henkilöt Personer misstänkta för brott					Päih- teiden vaiku- tuksen alai- sena olleet Under påverkan av rusmedel Under the influence of intoxicants		
	Yh- teensä Samman- lagt Total	Naisia Kvinnor Women	Ikä, vuotta Ålder, år Age, years	%	%	%	%	%					
Liikenne rikokset	626	198	93,3	574	71	593	12,6	1,2	4,7	13,5	80,6	168	
Rattijuopumus, törkeä rattijuopumus 23:3-4	98	31	103,1	101	-	101	6,9	-	3,0	8,9	88,1	101	
Työrikokset 47	1	0	200,0	2	1	7	-	-	-	-	100,0	-	
Ympäristörikokset 48													
Huumausainerikokset 50	78	25	84,6	65	30	74	9,5	-	4,1	21,6	74,3	24	
Alkoholilakirikokset	14	4	92,9	11	2	13	30,8	7,7	69,2	7,7	15,4	2	
Liikenne rikkomukset	649	206	92,9	576	51	604	17,9	0,2	8,4	11,1	80,3	26	
Kirkkonummi - Kyrkslätt													
Kaikki rikokset	5 277	1 571	82,1	4 180	1 184	4 491	19,8	1,3	6,0	8,8	83,9	769	
Rikoslakia vastaan tehdyt rikokset	3 843	1 144	76,3	2 808	1 116	3 077	18,5	1,9	6,3	8,8	82,9	647	
Omaisuusrikokset	1 190	354	33,1	328	874	515	12,8	8,3	17,3	8,9	65,4	99	
Varkaus 28:1	402	120	15,4	59	355	92	6,5	15,2	15,2	17,4	52,2	26	
Törkeä varkaus 28:2	17	5	82,4	14	9	23	17,4	-	-	13,0	87,0	1	
Näpistys 28:3	253	75	46,2	92	146	127	16,5	11,0	11,0	5,5	72,4	10	
Luvaton käyttö 28:7-9	17	5	11,8	-	15	2	-	50,0	-	-	50,0	-	
Ryöstö 31:1-2	8	2	50,0	4	5	8	-	12,5	25,0	12,5	50,0	3	
Vahingonteko 35:1-3	266	79	18,0	26	226	59	6,8	16,9	22,0	8,5	52,5	32	
Kavallus 28:4-6	18	5	33,3	5	13	6	16,7	-	-	-	100,0	1	
Petos 36:1-3	54	16	63,0	26	28	43	30,2	-	-	16,3	83,7	4	
Veropetos 29:1-3	1	0	500,0	4	-	7	-	-	-	-	100,0	-	
Henkeen ja terveyteen kohdis- tuneet rikokset	163	49	77,9	106	69	138	15,9	7,2	6,5	10,9	75,4	70	
Tappo, murha ja surma 21:1-3													
Tapon, murhan tai surman yritys 21:1-3													
Pahoinpitely 21:5	113	34	84,1	91	46	103	17,5	9,7	5,8	8,7	75,7	57	
Törkeä pahoinpitely 21:6	4	1	75,0	3	2	4	-	-	-	-	100,0	4	
Lievä pahoinpitely 21:7	23	7	52,2	6	12	12	-	-	-	-	100,0	2	
Kuolemantuottamus, törkeä kuolemantuottamus 21:8-9													
Vammantuottamus, törkeä vammantuottamus 21:10-11	19	6	89,5	6	5	19	21,1	-	15,8	31,6	52,6	7	
Seksuaalirikokset	12	4	125,0	15	7	16	-	-	-	-	100,0	5	
Raiskaus, törkeä raiskaus, pakottaminen sukupuoliyhteyteen 20:1-3	6	2	100,0	6	1	7	-	-	-	-	100,0	4	
Rikokset oikeudenkäyttöä, viranomaisia ja yleistä järjestystä vastaan	66	20	84,8	52	17	57	31,6	5,3	22,8	10,5	61,4	17	
Virkamiehen väkivaltainen vastustaminen 16:1-2	1	0	100,0	1	1	1	100,0	-	-	-	100,0	1	
Liikenne rikokset	2 243	668	98,4	2 194	79	2 210	19,5	0,1	3,6	9,0	87,2	392	
Rattijuopumus, törkeä rattijuopumus 23:3-4	241	72	97,1	234	15	234	8,1	-	3,4	6,8	89,7	234	
Työrikokset 47	1	0	100,0	1	-	1	-	-	-	-	100,0	-	
Ympäristörikokset 48	6	2	-	-	6	-	-	-	-	-	-	-	
Huumausainerikokset 50	66	20	109,1	72	11	78	19,2	-	1,3	2,6	96,2	41	
Alkoholilakirikokset	14	4	100,0	13	-	15	40,0	-	86,7	-	13,3	4	
Liikenne rikkomukset	1 267	377	97,3	1 209	52	1 235	23,5	0,1	4,4	9,0	86,6	67	

4.10 (jatk.)
(forts.)
(cont.)

Koko maa - Hela landet - Whole country Lääni - Län- Province Kunta - Kommun - Municipality	Riikok- sia yh- teensä sammanlagt Total of offences	Riikok- sia 10000 asu- kasta kohden Brott per 10000 invånare Offences per 10000 inhabitants	Selvitys- prosentti Uppklar- nings- procent Clearance rate	Syyttäjälle syyttämistä varten ilmoitetut Brott anmälda till åklagare för väckande av avtal Offences reported to the prosecutor for prosecution	Vuoden aikana ilmoitetuista rikoksista edelleen tutkittavana Av under statistikåret anmälda brott fortfarande anhängiga Of offences reported during the statistical year still under investigation	Syylliseksi epäillyt henkilöt Personer misstänkta för brott					Päih- teiden vaiku- luksen alai- sena olleet Under påverkan av rusmedel Under the influence of intoxicants	
						Yh- teensä Samman- lagt Total	Naisia Kvinnor Women	Ikä, vuotta Ålder, år Age, years	-14	15-17		18 - 20
						%	%	%	%	%	%	
Kotka												
Kaikki rikokset	8 906	1 624	68,1	5 663	3 824	6 407	20,0	2,0	6,1	12,4	79,5	1 312
Rikoslakia vastaan tehdyt rikokset	6 494	1 184	57,9	3 461	3 625	4 104	19,9	3,1	5,0	13,2	78,7	1 177
Omaisuusrikokset	3 768	687	34,5	1 140	2 847	1 499	24,1	5,8	4,5	14,5	75,2	242
Varkaus 28:1	1 367	249	13,3	178	1 261	237	16,9	1,7	2,1	17,3	78,9	49
Törkeä varkaus 28:2	35	6	20,0	7	32	8	-	-	-	25,0	75,0	-
Näpistys 28:3	970	177	53,2	442	511	537	34,8	11,2	4,7	13,6	70,6	33
Luvaton käyttö 28:7-9	29	5	55,2	14	20	18	33,3	-	-	33,3	66,7	1
Ryöstö 31:1-2	15	3	60,0	9	10	13	30,8	7,7	15,4	7,7	69,2	8
Vahingonteko 35:1-3	571	104	29,2	120	473	229	7,4	8,3	12,2	14,8	64,6	98
Kavallus 28:4-6	21	4	61,9	10	16	14	42,9	-	7,1	7,1	85,7	1
Petos 36:1-3	242	44	38,8	83	179	99	22,2	1,0	-	17,2	81,8	6
Veropetos 29:1-3	3	1	400,0	12	-	16	-	-	-	-	100,0	-
Henkeen ja terveyteen kohdis- tuneet rikokset	316	58	94,6	252	177	354	11,9	4,2	6,2	13,3	76,3	171
Tappo, murha ja surma 21:1-3	2	0	50,0	1	1	2	-	-	-	-	100,0	2
Tapon, murhan tai surman yritys 21:1-3	4	1	75,0	3	1	3	-	-	-	-	100,0	2
Pahoinpitely 21:5	194	35	104,6	195	107	248	11,7	4,0	6,5	14,5	75,0	124
Törkeä pahoinpitely 21:6	22	4	63,6	14	12	16	18,8	-	6,3	-	93,8	15
Lievä pahoinpitely 21:7	77	14	79,2	28	48	62	16,1	1,6	6,5	16,1	75,8	27
Kuolemantuottamus, törkeä kuolemantuottamus 21:8-9	1	0	100,0	1	1	1	-	-	-	-	100,0	-
Vammantuottamus, törkeä vammantuottamus 21:10-11	10	2	140,0	9	2	19	-	10,5	5,3	5,3	78,9	1
Seksuaalirikokset	16	3	125,0	20	7	20	5,0	5,0	-	-	95,0	9
Raiskaus, törkeä raiskaus, pakottaminen sukupuoliyhteyteen 20:1-3	6	1	83,3	5	4	5	-	-	-	-	100,0	3
Rikokset oikeudenkäyttöä, viranomaisia ja yleistä järjestystä vastaan	104	19	92,3	96	44	102	21,6	2,0	5,9	5,9	86,3	16
Virkamiehen väkivaltainen vastustaminen 16:1-2	10	2	80,0	8	5	8	12,5	-	-	-	100,0	2
Liikenne rikokset	1 734	316	90,3	1 524	315	1 573	17,7	0,4	5,8	13,7	80,1	477
Rattijuopumus, törkeä rattijuopumus 23:3-4	338	62	89,3	302	63	302	12,6	-	3,3	10,6	86,1	299
Työrikokset 47	5	1	80,0	4	4	11	-	-	-	-	100,0	-
Ympäristörikokset 48	7	1	-	-	7	-	-	-	-	-	-	-
Huumaussainerikokset 50	281	51	91,8	254	77	271	24,0	0,7	3,0	12,5	83,8	180
Alkoholilakirikokset	13	2	92,3	9	1	12	8,3	16,7	50,0	8,3	25,0	4
Liikenne rikokset	2 039	372	96,3	1 875	132	1 959	20,5	0,1	8,7	10,4	80,8	74
Kouvola												
Kaikki rikokset	5 559	1 790	68,3	3 618	2 135	3 984	18,5	0,7	4,2	15,0	80,1	754
Rikoslakia vastaan tehdyt rikokset	4 197	1 352	59,4	2 374	2 037	2 675	17,8	0,7	4,1	15,0	80,1	657
Omaisuusrikokset	2 352	757	34,3	767	1 701	930	20,0	1,2	4,0	13,2	81,6	152
Varkaus 28:1	636	205	17,5	111	549	136	12,5	-	2,2	15,4	82,4	21
Törkeä varkaus 28:2	27	9	33,3	9	23	10	20,0	-	-	20,0	80,0	4
Näpistys 28:3	607	195	52,7	306	302	324	29,3	2,5	7,7	8,0	81,8	25
Luvaton käyttö 28:7-9	209	67	4,8	8	201	15	26,7	6,7	-	6,7	86,7	5
Ryöstö 31:1-2	16	5	81,3	13	3	23	17,4	-	-	30,4	69,6	9

4.10 (jatk.)
(forts.)
(cont.)

Koko maa - Hela landet - Whole country Lääni - Län- Province Kunta - Kommun - Municipality	Rikok- sia yh- teensä Brott sammanlagt Total of offences	Rikok- sia 10000 asu- kasta kohden of 10000 invånare Offences per 10000 inhabitants	Selvitys- prosentti Uppklar- nings- procent Clearance rate	Syyttäjälle syyttämistä varten ilmoitetut Brott anmälda till åklagare för väckande av avtal Offences reported to the prosecutor for prosecution	Vuoden aikana ilmoitettuja rikoksista edelleen tutkittavana Av under statistikåret anmälda brott fortfarande anhängiga Of offences reported during the statistical year still under investigation	Syylliseksi epäillyt henkilöt Personer misstänkta för brott					Päih- teiden vaiku- tuksen alai- sena olleet Under påverkan av rusmedel Under the influence of intoxicants	
	Yh- teensä Samman- lagt Total	Naisia Kvinnor Women	Ikä, vuotta Ålder, år	%	%	%	%	%				
Vahingonteko 35:1-3	369	119	16,8	45	324	71	9,9	2,8	9,9	11,3	76,1	49
Kavallus 28:4-6	13	4	53,8	7	8	8	25,0	-	12,5	-	87,5	1
Petos 36:1-3	121	39	75,2	88	62	101	22,8	-	-	25,7	74,3	5
Veropetos 29:1-3	11	4	90,9	10	8	15	-	-	-	6,7	93,3	-
Henkeen ja terveyteen kohdis- tuneet rikokset	276	89	61,6	133	144	190	15,3	2,1	9,5	14,7	73,7	115
Tappo, murha ja surma 21:1-3	2	1	-	-	2	-	-	-	-	-	-	-
Tapon, murhan tai surman yritys 21:1-3	2	1	150,0	3	-	5	20,0	-	-	-	100,0	4
Pahoinpitely 21:5	150	48	69,3	103	68	110	10,9	0,9	7,3	15,5	76,4	65
Törkeä pahoinpitely 21:6	17	5	64,7	11	8	17	17,6	17,6	41,2	11,8	29,4	6
Lievä pahoinpitely 21:7	91	29	49,5	9	55	51	25,5	-	5,9	15,7	78,4	38
Kuolemantuottamus, törkeä kuolemantuottamus 21:8-9	2	1	50,0	1	1	1	-	-	-	-	100,0	-
Vammantuottamus, törkeä vammantuottamus 21:10-11	8	3	37,5	3	7	3	-	-	-	33,3	66,7	1
Seksuaalirikokset	7	2	71,4	5	4	6	-	-	-	16,7	83,3	3
Raiskaus, törkeä raiskaus, pakottaminen sukupuolyhteyteen 20:1-3	3	1	66,7	2	2	3	-	-	-	33,3	66,7	1
Rikokset oikeudenkäyttöä, viranomaisia ja yleistä järjestystä vastaan	90	29	108,9	98	19	114	12,3	-	3,5	11,4	85,1	26
Virkamiehen väkivaltainen vastustaminen 16:1-2	9	3	77,8	7	2	7	42,9	-	14,3	28,6	57,1	1
Liikenneirikokset	1 224	394	98,3	1 173	103	1 203	17,3	0,4	3,5	17,8	78,3	281
Rattijuopumus, törkeä rattijuopumus 23:3-4	163	52	101,2	164	11	164	11,6	-	6,1	15,9	78,0	163
Työrikokset 47	3	1	33,3	1	2	2	-	-	-	-	100,0	-
Ympäristörikokset 48	2	1	50,0	1	1	1	-	-	-	-	100,0	-
Huumausainerikokset 50	174	56	91,4	156	25	165	14,5	-	3,0	9,1	87,9	59
Alkoholiirikokset	17	5	100,0	17	-	17	29,4	-	76,5	5,9	17,6	3
Liikenneirikkomukset	1 173	378	95,3	1069	82	1117	21,4	0,5	3,7	14,1	81,6	53
Lahti - Lahtis												
Kaikki rikokset	18 837	1 914	73,4	12 959	6 221	14 567	19,7	2,0	5,7	10,8	81,4	2 375
Rikoslakia vastaan tehdyt rikokset	12 823	1 303	62,0	7 378	5 960	8 656	21,0	3,3	5,6	11,6	79,5	2 034
Omaisuusrikokset	7 263	738	38,2	2 540	5 117	3 214	26,8	6,1	6,8	13,0	74,1	430
Varkaus 28:1	2 632	267	9,0	231	2 447	309	24,9	1,6	6,8	18,1	73,5	66
Törkeä varkaus 28:2	51	5	39,2	20	36	27	11,1	-	7,4	22,2	70,4	6
Näpistys 28:3	2 083	212	63,9	1224	793	1 382	33,6	10,9	6,2	9,9	73,1	57
Luvaton käyttö 28:7-9	109	11	30,3	22	80	39	28,2	10,3	5,1	12,8	71,8	11
Ryöstö 31:1-2	34	3	44,1	14	22	20	25,0	10,0	20,0	25,0	45,0	9
Vahingonteko 35:1-3	1 128	115	29,6	260	970	470	6,0	3,6	13,0	22,1	61,3	194
Kavallus 28:4-6	62	6	48,4	24	43	37	18,9	16,2	2,7	10,8	70,3	-
Petos 36:1-3	370	38	103,8	368	159	424	32,8	1,2	0,9	8,0	89,9	18
Veropetos 29:1-3	11	1	209,1	22	9	34	2,9	-	-	-	100,0	-
Henkeen ja terveyteen kohdis- tuneet rikokset	728	74	74,6	471	322	660	18,2	8,5	7,0	8,9	75,6	407
Tappo, murha ja surma 21:1-3	3	0	100,0	3	1	3	33,3	-	-	-	100,0	3
Tapon, murhan tai surman yritys 21:1-3	9	1	100,0	9	1	10	10,0	-	-	20,0	80,0	4

4.10 (jatk.)
(forts.)
(cont.)

Koko maa - Hela landet - Whole country	Rikok-	Rikok-	Selvitys-	Syyttäjälle	Vuoden	Syylliseksi epäillyt henkilöt					Päih- teiden vaiku- tuksen alai- sena ollleet Under påverkan av rusmedel Under the influence of intoxicants	
	sia yh-	sia asu-	prosentti Uppklar- nings- procant	syöttämistä varten ilmoitetut Brott anmälda till åklagare för väckande av avtal Offences reported to the prosecutor for prosecution	aikana ilmoitettui- stain rikoksista edelleen tutkittavana Av under statistikåret anmälda brott fortfarande anhängiga Of offences reported during the statistical year still under investigation	Personer misstänkta för brott Yh- teenså Samman- lagt	Naisia Kvinnor Women	Ikä, vuotta Ålder, år Age, years	%	%		%
Lääni - Län- Province	teensä Brott	kasta kohden	Clearance rate	anmälda till åklagare för väckande av avtal Offences reported to the prosecutor for prosecution	ilmoitettui- stain rikoksista edelleen tutkittavana Av under statistikåret anmälda brott fortfarande anhängiga Of offences reported during the statistical year still under investigation	Yh- teenså Samman- lagt	Naisia Kvinnor Women	Ikä, vuotta Ålder, år Age, years	%	%	%	%
Kunta - Kommun - Municipality	Total of offences	Brott per 10000 invånare Offences per 10000 inhabitants	%	%	%	%	%	%	%	%	%	%
Pahoinpityä 21:5	434	44	79,0	330	183	426	16,9	8,9	7,3	8,5	75,4	274
Törkeä pahoinpityä 21:6	53	5	98,1	51	15	60	13,3	5,0	1,7	10,0	83,3	45
Lievä pahoinpityä 21:7	211	21	55,5	61	112	138	25,4	10,9	10,1	8,0	71,0	72
Kuolemantuottamus, törkeä kuolemantuottamus 21:8-9				2		3	33,3	0,0	0,0	0,0	100,0	1
Vammantuottamus, törkeä vammantuottamus 21:10-11	13	1	76,9	8	7	13	15,4	-	-	30,8	69,2	3
Seksuaalirikokset	50	5	86,0	42	19	45	-	-	8,9	6,7	84,4	6
Raiskaus, törkeä raiskaus, pakottaminen sukupuolyhteyteen 20:1-3	36	4	75,0	27	13	28	-	-	-	7,1	92,9	2
Rikokset oikeudenkäyttöä, viranomaisia ja yleistä järjestystä vastaan	281	29	94,3	259	57	283	19,1	0,4	3,9	6,4	89,4	65
Virkamiehen väkivaltainen vastustaminen 16:1-2	36	4	97,2	34	6	38	34,2	-	-	2,6	97,4	19
Liikenne-rikokset	3 856	392	97,4	3 543	243	3 793	17,1	0,7	4,9	11,4	83,1	950
Rattijuopumus, törkeä rattijuopumus 23:3-4	585	59	98,5	576	34	578	9,3	0,2	2,4	9,7	87,7	577
Työrikokset 47	5	1	140,0	7	4	14	-	-	-	-	100,0	-
Ympäristörikokset 48	5	1	40,0	2	3	2	-	-	-	50,0	50,0	-
Huumeaine-rikokset 50	339	34	101,2	342	59	404	18,1	-	2,2	16,1	81,7	97
Alkoholilakirikokset	74	8	106,8	78	2	82	19,5	-	81,7	2,4	15,9	8
Liikenne-rikkomukset	5 006	509	97,4	4 593	210	4 892	19,2	0,1	5,3	8,8	85,8	197
Lappeenranta - Villmanstrand												
Kaikki rikokset	8 111	1 373	76,3	5 792	2 442	6 430	16,4	1,4	7,3	10,8	80,5	1 295
Rikoslakia vastaan tehdyt rikokset	5 640	955	66,6	3 460	2 306	3 995	16,8	2,2	6,7	12,8	78,4	1 159
Omaisuusrikokset	2 576	436	38,3	855	1 763	1 149	20,6	6,8	9,9	20,8	62,5	270
Varkaus 28:1	700	118	14,7	102	614	140	10,7	2,9	15,7	5,7	75,7	49
Törkeä varkaus 28:2	10	2	40,0	4	6	7	-	-	-	-	100,0	1
Näpistys 28:3	683	116	61,6	356	285	440	26,8	12,7	7,5	5,9	73,9	62
Luvaton käyttö 28:7-9	112	19	5,4	5	107	7	57,1	-	14,3	42,9	42,9	4
Ryöstö 31:1-2	19	3	68,4	12	7	26	11,5	3,8	38,5	-	57,7	10
Vahingonteko 35:1-3	565	96	24,6	102	488	184	4,3	8,2	14,1	35,3	42,4	116
Kavallus 28:4-6	23	4	78,3	9	12	18	38,9	-	5,6	22,2	72,2	-
Petos 36:1-3	208	35	83,2	160	61	190	32,1	-	2,1	57,4	40,5	5
Veropetos 29:1-3	4	1	150,0	6	-	6	-	-	-	-	100,0	-
Henkeen ja terveyteen kohdis- tuneet rikokset	379	64	80,7	261	151	330	10,9	1,5	14,8	8,2	75,5	196
Tappo, murha ja surma 21:1-3				1		1		0,0	0,0	0,0	100,0	1
Tapon, murhan tai surman yritys 21:1-3	3	1	133,3	4	-	4	25,0	-	-	-	100,0	4
Pahoinpityä 21:5	219	37	78,5	165	79	186	11,3	2,2	7,0	9,1	81,7	129
Törkeä pahoinpityä 21:6	23	4	65,2	15	10	15	13,3	-	-	6,7	93,3	14
Lievä pahoinpityä 21:7	103	17	89,3	60	48	101	7,9	1,0	34,7	4,0	60,4	42
Kuolemantuottamus, törkeä kuolemantuottamus 21:8-9	3	1	66,7	2	1	2	50,0	-	-	-	100,0	-
Vammantuottamus, törkeä vammantuottamus 21:10-11	23	4	73,9	11	10	17	17,6	-	5,9	29,4	64,7	4

4.10 (jatk.)
(forts.)
(cont.)

Koko maa - Hela landet - Whole country Lääni - Län- Province Kunta - Kommun - Municipality	Rikok- sia yh- teensä Brott sammanlagt Total of offences	Rikok- sia asu- kasta kohden Brott per 10000 invånare Offences per 10000 inhabitants	Selvitys- prosentti Uppklar- nings- procent Clearance rate	Syyttäjälle syyttämistä varten ilmoitetut Brott anmälda till åklagare för väckande av avtal Offences reported to the prosecutor for prosecution	Vuoden aikana ilmoitetuista rikoksista edelleen tutkittavana Av under statistikåret anmälda brott fortfarande anhängiga Of offences reported during the statistical year still under investigation	Syylliseksi epäillyt henkilöt Personer misstänkta för brott					Päih- teiden vaiku- tuksen alai- sena olleet Under påverkan av rusmedel Under the influence of intoxicants		
	Yh- teensä Samman- lagt Total	Naisia Kvinnor Ålder, år	Ikä, vuotta	%	%	%	%	%	%				
Rikos - Brott - Offence													
			%			%	%	%	%	%			
Seksuaalirikokset	18	3	100,0	17	4	18	-	-	-	-	100,0	6	
Raiskaus, törkeä raiskaus, pakottaminen sukupuoliyhteyteen 20:1-3				1		1		0,0	0,0	0,0	100,0		
Rikokset oikeudenkäyttöä, viranomaisia ja yleistä järjestystä vastaan Virkamiehen väkivaltainen vastustaminen 16:1-2	224	38	92,4	203	30	216	14,4	-	4,6	8,8	86,6	85	
Liikenneirikokset	1 945	329	97,8	1 824	138	1 913	15,7	0,2	4,3	8,8	86,8	432	
Rattijuopumus, törkeä rattijuopumus 23:3-4	288	49	98,3	281	19	284	10,9	-	2,5	10,9	86,6	282	
Työrikkokset 47	11	2	54,5	6	6	16	6,3	-	-	-	100,0	-	
Ympäristörikkokset 48	5	1	60,0	3	2	5	-	-	-	-	100,0	-	
Huumausainerikokset 50	223	38	92,8	205	54	213	14,1	0,5	3,3	23,0	73,2	116	
Alkohollikirikokset	26	4	103,8	27	-	27	25,9	-	74,1	11,1	14,8	4	
Liikenneirikkomukset	2 070	350	98,5	1945	112	2 038	17,2	-	8,7	6,8	84,4	54	
Lohja - Lojo													
Kaikki rikokset	4 489	1 227	71,4	3 086	1 514	3 395	18,5	1,5	8,0	11,7	78,8	738	
Rikoslakia vastaan tehdyt rikokset	3 297	901	61,7	1 931	1 481	2 217	16,4	2,2	9,2	12,3	76,2	653	
Omaisuusrikokset	1 642	449	27,9	416	1 282	592	20,1	6,3	15,7	10,5	67,6	105	
Varkaus 28:1	662	181	5,7	37	637	56	12,5	5,4	10,7	5,4	78,6	14	
Törkeä varkaus 28:2	19	5	26,3	5	16	11	-	-	-	-	100,0	3	
Näpistys 28:3	300	82	54,3	148	140	173	37,6	14,5	14,5	9,2	61,8	14	
Luvaton käyttö 28:7-9	39	11	7,7	1	36	3	-	-	33,3	-	66,7	3	
Ryöstö 31:1-2	4	1	50,0	2	2	4	-	-	-	25,0	75,0	4	
Vahingonteko 35:1-3	334	91	24,9	63	266	116	3,4	6,0	40,5	15,5	37,9	44	
Kavallus 28:4-6	15	4	40,0	6	10	8	25,0	-	-	-	100,0	-	
Petos 36:1-3	80	22	87,5	67	37	86	20,9	2,3	2,3	15,1	80,2	6	
Veropetos 29:1-3	3	1	166,7	5	3	16	12,5	-	-	-	100,0	-	
Henkeen ja terveyteen kohdis- tuneet rikokset	176	48	84,7	137	55	157	12,7	1,3	9,6	17,2	72,0	93	
Tappo, murha ja surma 21:1-3													
Tapon, murhan tai surman yritys 21:1-3	1	0	100,0	1	-	1	-	-	-	-	100,0	1	
Pahoinkpity 21:5	126	34	88,9	111	33	118	12,7	0,8	10,2	18,6	70,3	72	
Törkeä pahoinkpity 21:6	7	2	57,1	4	3	4	-	-	-	-	100,0	4	
Lievä pahoinkpity 21:7	36	10	55,6	12	17	20	25,0	5,0	15,0	15,0	65,0	12	
Kuolemantuottamus, törkeä kuolemantuottamus 21:8-9				2		3		0,0	0,0	0,0	100,0	1	
Vammantuottamus, törkeä vammantuottamus 21:10-11	5	1	120,0	4	2	8	-	-	-	25,0	75,0	-	
Seksuaalirikokset	15	4	100,0	15	3	15	-	-	6,7	80,0	13,3	2	
Raiskaus, törkeä raiskaus, pakottaminen sukupuoliyhteyteen 20:1-3	1	0	-	-	1	-	-	-	-	-	-	-	
Rikokset oikeudenkäyttöä, viranomaisia ja yleistä järjestystä vastaan Virkamiehen väkivaltainen vastustaminen 16:1-2	56	15	105,4	59	8	73	13,7	-	6,8	8,2	84,9	28	
	5	1	100,0	5	-	5	20,0	-	20,0	20,0	60,0	3	

4.10 (jatk.)
(forts.)
(cont.)

Koko maa - Hela landet - Whole country Lääni - Län- Province Kunta - Kommun - Municipality	Rikok- sia yh- teensä Brott sammanlagt Total of offences	Rikok- sia 10000 asui- kosta kohden Brott per 10000 invånare Offences per 10000 inhabitants	Selvitys- prosentti Upplär- nings- procent Clearance rate	Syyttäjälle syyttämistä varten ilmoitetut Brott anmälda till åklagare för väckande av avtal Offences reported to the prosecutor for prosecution	Vuoden aikana ilmoitettua rikoksista edelleen tutkittavana Av under statistikåret anmälda brott fortfarande anhängiga Of offences reported during the statistical year still under investigation	Syylliseksi epäillyt henkilöt Personer misstänkta för brott					Päih- teiden vaiku- tuksen alai- sena olleet Under påverkan av rusmedel Under the influence of intoxicants	
	Yh- teensä Samman- lagt Total	Naisia Kvinnor Women	Ikä, vuotta Ålder, år	%	%	%	%	%				
Porvoo - Borgå												
Kaikki rikokset	6 880	1 464	79,0	5 126	1 850	5 793	19,0	2,1	6,9	8,7	82,3	831
Rikoslakia vastaan tehdyt rikokset	4 475	952	69,6	2 872	1 732	3 465	19,8	3,5	6,4	9,8	80,3	754
Omaisuusrikokset	1 851	394	40,1	623	1 272	968	27,4	9,8	9,9	7,1	73,1	162
Varkaus 28:1	497	106	25,2	123	408	194	18,6	0,5	11,3	5,2	83,0	35
Törkeä varkaus 28:2	16	3	25,0	4	12	7	-	-	-	14,3	85,7	1
Näpistys 28:3	534	114	54,1	215	260	332	38,0	27,7	12,0	6,0	54,2	22
Luvaton käyttö 28:7-9	10	2	70,0	4	5	7	14,3	-	-	14,3	85,7	4
Ryöstö 31:1-2	9	2	33,3	3	8	4	50,0	-	-	25,0	75,0	-
Vahingonteko 35:1-3	400	85	22,3	71	340	130	10,0	-	13,1	9,2	77,7	70
Kavallus 28:4-6	23	5	108,7	22	10	28	39,3	-	-	10,7	89,3	2
Petos 36:1-3	99	21	86,9	70	47	93	29,0	-	10,8	10,8	78,5	1
Veropetos 29:1-3	4	1	25,0	1	4	3	33,3	-	-	-	100,0	-
Henkeen ja terveyteen kohdis- tuneet rikokset	335	71	71,0	180	153	278	13,7	1,8	4,3	14,4	79,5	160
Tappo, murha ja surma 21:1-3				1		1		0,0	0,0	0,0	100,0	
Tapon, murhan tai surman yritys 21:1-3	2	0	150,0	3	-	3	-	-	-	-	100,0	3
Pahoinpitely 21:5	197	42	60,9	117	108	145	10,3	3,4	4,1	16,6	75,9	90
Törkeä pahoinpitely 21:6	19	4	105,3	20	3	28	17,9	-	3,6	21,4	75,0	15
Lievä pahoinpitely 21:7	100	21	80,0	29	34	87	17,2	-	5,7	8,0	86,2	48
Kuolemantuottamus, törkeä kuolemantuottamus 21:8-9	3	1	100,0	3	1	3	-	-	-	33,3	66,7	1
Vammantuottamus, törkeä vammantuottamus 21:10-11	12	3	83,3	6	6	10	30,0	-	-	20,0	80,0	2
Seksuaalirikokset	12	3	50,0	6	7	6	-	-	16,7	16,7	66,7	-
Raiskaus, törkeä raiskaus, pakottaminen sukupuoliyhenteen 20:1-3	1	0	100,0	1	-	1	-	-	-	-	100,0	-
Rikokset oikeudenkäyttöä, viranomaisia ja yleistä järjestystä vastaan	125	27	84,0	104	35	121	23,1	0,8	5,8	12,4	81,0	29
Virkamiehen väkivaltainen vastustaminen 16:1-2	25	5	72,0	17	7	18	22,2	5,6	11,1	11,1	72,2	7
Liikennerikokset	1 879	400	97,1	1 809	152	1 838	16,7	0,7	4,6	10,6	84,2	342
Rattijuopumus, törkeä rattijuopumus 23:3-4	206	44	95,1	195	24	197	10,2	0,5	5,1	10,7	83,8	197
Työrikokset 47	5	1	60,0	3	5	10	-	-	-	-	100,0	-
Ympäristörikokset 48	5	1	40,0	1	4	2	50,0	-	-	-	100,0	-
Huumeainerikokset 50	99	21	75,8	74	29	80	20,0	-	-	13,8	86,3	26
Alkoholilakirikokset	21	4	114,3	24	2	26	11,5	-	50,0	3,8	46,2	2
Liikennerikkomukset	2 227	474	96,8	2 087	90	2 154	18,7	0,1	7,1	6,9	85,8	40
Tuusula - Tusby												
Kaikki rikokset	4 476	1 283	77,7	3 343	1 290	3 637	18,7	1,5	6,7	7,8	84,0	475
Rikoslakia vastaan tehdyt rikokset	2 916	836	67,1	1 863	1 214	2 110	16,8	2,3	5,5	10,0	82,3	405
Omaisuusrikokset	1 255	360	29,6	332	988	454	20,3	5,5	8,4	10,1	76,0	63
Varkaus 28:1	470	135	12,1	57	433	83	12,0	-	14,5	15,7	69,9	15
Törkeä varkaus 28:2	13	4	53,8	7	10	15	-	-	-	13,3	86,7	-
Näpistys 28:3	290	83	35,2	85	201	121	24,8	14,9	8,3	11,6	65,3	11
Luvaton käyttö 28:7-9	20	6	45,0	5	13	11	9,1	-	-	-	100,0	2
Ryöstö 31:1-2	3	1	-	-	3	-	-	-	-	-	-	-

4.10 (jatk.)
(forts.)
(cont.)

Koko maa - Hela landet - Whole country Lääni - Län- Province Kunta - Kommun - Municipality	Rikok- sia yh- teensä Brott sammanlagt Total of offences	Rikok- sia asu- kasta kohden Brott per 10000 invånare Offences per 10000 inhabitants	Selvitys- prosentti Uppklar- nings- procent Clearance rate	Syyttäjälle syyttämistä varten ilmoitetut Brott anmälda till åklagare för väckande av avtal Offences reported to the prosecutor for prosecution	Vuoden aikana ilmoitetuista rikoksista edelleen tulkittavana Av under statistikåret anmälda brott fortfarande anhängiga Of offences reported during the statistical year still under investigation	Syylliseksi epäillyt henkilöt Personer misstänkta för brott					Päih- teiden vaiku- tuksen alai- sena olleet Under påverkan av rusmedel Under the influence of intoxicants	
						Yh- teensä Samman- lagt Total	Naisia Kvinnor Women	Ikä, vuotta Ålder, år	-14	15-17		18 - 20
						%	%	%	%	%	%	
Vahingonteko 35:1-3	207	59	29,0	51	164	74	10,8	6,8	17,6	8,1	67,6	29
Kavallus 28:4-6	22	6	54,5	10	12	13	23,1	7,7	7,7	-	84,6	-
Petos 36:1-3	91	26	69,2	59	44	64	42,2	-	1,6	6,3	92,2	2
Veropetos 29:1-3	1	0	100,0	1	-	1	-	-	-	-	100,0	-
Henkeen ja terveyteen kohdis- tuneet rikokset	121	35	97,5	100	46	143	7,0	4,2	10,5	10,5	74,8	74
Tappo, murha ja surma 21:1-3												
Tapon, murhan tai surman yritys 21:1-3	1	0	100,0	1	-	1	-	-	100,0	-	-	1
Pahoinkpity 21:5	65	19	103,1	67	23	72	5,6	2,8	5,6	8,3	83,3	45
Törkeä pahoinkpity 21:6	10	3	120,0	12	2	21	-	-	38,1	14,3	47,6	17
Lievä pahoinkpity 21:7	27	8	74,1	9	16	28	7,1	14,3	3,6	21,4	60,7	8
Kuolemantuottamus, törkeä kuolemantuottamus 21:8-9												
Vammantuottamus, törkeä vammantuottamus 21:10-11	16	5	112,5	11	3	21	19,0	-	4,8	-	95,2	3
Seksuaalirikokset	16	5	12,5	2	16	2	-	-	-	50,0	50,0	1
Raiskaus, törkeä raiskaus, pakottaminen sukupuoliyhdynteen 20:1-3	3	1	33,3	1	3	1	-	-	-	100,0	-	-
Rikokset oikeudenkäyttöä, viranomaisia ja yleistä järjestystä vastaan	52	15	111,5	57	11	64	25,0	-	9,4	9,4	81,3	24
Virkamiehen väkivaltainen vastustaminen 16:1-2	7	2	114,3	8	2	8	12,5	-	12,5	37,5	50,0	5
Liikenneirikokset	1 319	378	98,8	1 274	69	1 324	16,8	1,2	4,0	9,9	84,9	196
Rattijuopumus, törkeä rattijuopumus 23:3-4	125	36	100,8	125	8	127	12,6	-	5,5	8,7	85,8	123
Työrikokset 47	2	1	100,0	2	1	6	-	-	-	-	100,0	-
Ympäristörikokset 48	4	1	-	-	4	-	-	-	-	-	-	-
Huumausainerikokset 50	51	15	94,1	48	14	51	7,8	-	3,9	13,7	82,4	16
Alkoholilakirikokset	11	3	63,6	6	4	9	55,6	-	88,9	-	11,1	3
Liikenneirikkomukset	1 452	416	97,8	1 392	48	1 420	21,6	0,4	8,2	4,7	86,7	42
LÄNSI-SUOMEN LÄÄNI - VÄSTRA FINLANDS LÄN - PROVINCE OF WESTERN FINLAND												
Kaikki rikokset	246 433	1 325	78,0	180 261	72 239	204 739	17,6	1,7	6,6	10,9	80,9	-
Rikoslakia vastaan tehdyt rikokset	168 321	905	69,0	106 944	68 223	128 097	17,0	2,5	6,5	11,9	79,2	-
Omaisuusrikokset	75 119	404	38,9	25 575	53 483	37 475	20,0	6,2	10,2	13,2	70,3	-
Varkaus 28:1	25 142	135	18,4	4 469	21 962	7 279	13,7	5,0	12,2	17,4	65,4	-
Törkeä varkaus 28:2	619	3	53,5	327	438	607	9,7	3,3	9,1	13,2	74,5	-
Näpistys 28:3	18 696	100	56,4	9 261	9 264	11 422	30,6	10,9	8,6	10,3	70,2	-
Luvaton käyttö 28:7-9	1 768	10	21,8	224	1 470	473	14,6	11,0	14,4	14,0	60,7	-
Flyöstö 31:1-2	419	2	60,9	248	237	448	13,4	2,7	14,7	20,8	61,8	-
Vahingonteko 35:1-3	15 312	82	26,4	2 689	12 473	5 360	8,4	8,3	18,9	18,4	54,4	-
Kavallus 28:4-6	863	5	69,5	474	529	652	31,4	1,1	5,7	13,3	79,9	-
Petos 36:1-3	3 903	21	82,1	2 865	1 810	3 954	21,6	1,2	2,9	10,5	85,4	-
Veropetos 29:1-3	164	1	125,6	196	103	336	16,4	-	1,5	2,4	96,1	-
Henkeen ja terveyteen kohdis- tuneet rikokset	10 611	57	81,9	7 236	4 263	10 178	13,9	2,8	8,9	12,7	75,6	-
Tappo, murha ja surma 21:1-3	34	0	85,3	28	12	33	9,1	3,0	6,1	6,1	84,8	-

4.10 (jatk.)
(forts.)
(cont.)

Koko maa - Hela landet - Whole country Lääni - Län- Province Kunta - Kommun - Municipality	Rikok- sia yh- teensä Brott sammanlagt Total of offences	Rikok- sia 10000 asu- kasta kohden Brott per 10000 invånare Offences per 10000 inhabitants	Selvitys- prosentti Uppklar- nings- procent Clearance rate	Syyttäjälle syyttämistä varten ilmoitetut Brott anmälda till åklagare för väckande av avtal Offences reported to the prosecutor for prosecution	Vuoden aikana ilmoitetuista rikoksista edelleen tutkittavana Av under statistikåret anmälda brott fortfarande anhängiga Of offences reported during the statistical year still under investigation	Syylliseksi epäillyt henkilöt Personer misstänkta för brott					Päih- teiden vaiku- tuksen alai- sena olleet Under påverkan av rusmedel Under the influence of intoxicants	
	Yh- teensä Samman- lagt Total	Naisia Kvinnor Ålder, år	-14	15-17	18 - 20	21 -	%	%	%	%		%
Tapon, murhan tai surman yritys 21:1-3	79	0	93,7	73	18	80	25,0	-	1,3	7,5	91,3	-
Pahoinpitely 21:5	6 516	35	82,9	5 280	2 617	6 314	12,5	2,6	9,8	13,1	74,5	-
Törkeä pahoinpitely 21:6	725	4	93,4	674	229	864	13,4	0,6	8,8	11,1	79,5	-
Lievä pahoinpitely 21:7	2 438	13	76,1	663	1 026	2 052	16,6	4,6	7,8	12,1	75,5	-
Kuolemantuottamus, törkeä kuolemantuottamus 21:8-9	85	0	101,2	83	38	135	16,3	0,7	0,7	13,3	85,2	-
Vammantuottamus, törkeä vammantuottamus 21:10-11	551	3	79,7	286	241	487	18,9	1,2	5,5	13,3	79,9	-
Seksuaalirikokset	654	4	79,2	487	343	555	1,4	2,7	7,9	13,3	76,0	-
Raiskaus, törkeä raiskaus, pakottaminen sukupuoliyhteyteen 20:1-3	181	1	65,2	111	105	128	0,8	-	10,2	11,7	78,1	-
Rikokset oikeudenkäyttöä, viranomaisia ja yleistä järjestystä vastaan	3 703	20	90,1	3 252	945	3 661	13,7	1,2	6,6	11,2	81,0	-
Virkamiehen väkivaltainen vastustaminen 16:1-2	466	3	98,7	454	67	464	12,3	0,2	5,0	10,1	84,7	-
Liikenneirikokset	67 597	363	97,7	63 213	4 836	66 582	16,1	0,4	4,2	11,1	84,2	-
Rattijuopumus, törkeä rattijuopumus 23:3-4	8 379	45	99,1	8 250	743	8 343	10,0	0,2	4,1	9,8	86,0	-
Työrikkokset 47	69	0	111,6	77	43	182	9,3	-	-	0,5	99,5	-
Ympäristörikkokset 48	121	1	32,2	30	96	67	10,4	-	-	7,5	92,5	-
Huumeaineriikkokset 50	4 479	24	93,3	4 084	1 084	4 498	14,8	0,6	4,0	16,7	78,7	-
Alkoholiläikkokset	1 220	7	104,7	1 196	94	1 521	20,5	5,7	62,5	5,5	26,2	-
Liikenneirikkomukset	68 085	366	97,3	63 859	2 973	66 332	19,6	0,2	5,8	8,9	85,1	-
Jyväskylä												
Kaikki rikokset	10 407	1 233	66,0	6 148	4 444	7 651	18,3	2,0	6,0	13,9	78,1	2 055
Rikoslakia vastaan tehdyt rikokset	8 613	1 020	61,3	4 863	4 167	6 037	18,2	2,4	6,0	13,8	77,8	1 834
Omaisuusrikkokset	5 197	616	45,7	2 164	3 220	2 925	21,4	4,0	8,9	13,4	73,7	587
Varkaus 28:1	1 630	193	24,4	389	1 317	582	17,5	2,9	6,7	13,6	76,8	112
Törkeä varkaus 28:2	26	3	42,3	11	18	16	-	-	12,5	37,5	50,0	5
Näpistys 28:3	1 463	173	71,4	971	483	1 104	30,4	5,5	8,9	12,4	73,2	174
Luvaton käyttö 28:7-9	101	12	29,7	20	81	36	30,6	25,0	11,1	11,1	52,8	5
Ryöstö 31:1-2	28	3	64,3	18	16	26	7,7	-	11,5	26,9	61,5	10
Vahingonteko 35:1-3	901	107	21,3	131	759	262	6,5	6,5	16,8	19,1	57,6	143
Kavallus 28:4-6	94	11	41,5	24	70	43	18,6	4,7	18,6	14,0	62,8	7
Petos 36:1-3	271	32	81,2	195	115	296	26,4	1,0	2,0	7,4	89,5	19
Veropetos 29:1-3	10	1	70,0	6	9	9	22,2	-	-	-	100,0	-
Henkeen ja terveyteen kohdis- tuneet rikokset	714	85	70,6	431	357	584	13,4	1,4	4,3	15,8	78,6	381
Tappo, murha ja surma 21:1-3	1	0	200,0	2	-	2	100,0	-	-	-	100,0	2
Tapon, murhan tai surman yritys 21:1-3	6	1	83,3	5	1	5	80,0	-	-	-	100,0	5
Pahoinpitely 21:5	491	58	73,1	352	242	415	10,1	1,7	4,3	15,7	78,3	284
Törkeä pahoinpitely 21:6	36	4	66,7	24	18	38	15,8	-	5,3	15,8	78,9	24
Lievä pahoinpitely 21:7	156	18	61,5	34	83	100	19,0	1,0	5,0	19,0	75,0	60
Kuolemantuottamus, törkeä kuolemantuottamus 21:8-9	4	0	50,0	2	4	4	25,0	-	-	-	100,0	-
Vammantuottamus, törkeä vammantuottamus 21:10-11	12	1	75,0	5	6	10	30,0	-	-	10,0	90,0	3

4.10 (jatk.)
(forts.)
(cont.)

Koko maa - Hela landet - Whole country Lääni - Län- Province Kunta - Kommun - Municipality	Rikok- sia	Rikok- sia	Selvitys- prosentti	Syyttäjälle syyttämistä varten	Vuoden aikana	Syllisseksi epäillyt henkilöt Personer misstänkta för brott					Päih- teiden vaiku- tuksen alai- sena olleet Under påverkan av rusmedel Under the influence of intoxicants	
	yh- teensä Brott sammanlagt Total of offences	10000 asus- kasta kohden Brott per 10000 invånare Offences per 10000 inhabitants	Uppklar- nings- procent Clearance rate	ilmoitetut Brott anmälda till åklagare för väckande av avtal Offences reported for prosecution	rikoksista edelleen tutkittavana Av under statistikåret anmälda brott fortfarande anhängiga Of offences reported during the statistical year still under investigation	Yh- teensä Samman- lagt Total	Naisia Kvinnor Women	Ikä, vuotta Ålder, år Age, years	-14	15-17		18 - 20
			%			%	%	%	%	%	%	
Seksuaalirikokset	32	4	75,0	24	17	27	7,4	-	3,7	7,4	88,9	9
Raiskaus, törkeä raiskaus, pakottaminen sukupuoliyhteyteen 20:1-3	13	2	61,5	8	8	10	-	-	-	10,0	90,0	5
Rikokset oikeudenkäyttöä, viranomaisia ja yleistä järjestystä vastaan Virkamiehen väkivaltainen vastustaminen 16:1-2	368	44	89,9	327	86	355	12,7	0,3	2,5	13,2	83,9	142
Likenerikokset	1 710	203	97,4	1 563	180	1 687	15,6	0,2	3,1	13,5	83,2	572
Rattijuopumus, törkeä rattijuopumus 23:3-4	332	39	101,8	337	26	339	15,0	-	3,2	8,8	87,9	339
Työrikokset 47	8	1	87,5	7	7	16	25,0	-	-	-	100,0	-
Ympäristörikokset 48	3	0	33,3	1	3	6	50,0	-	-	-	100,0	-
Huumeainerikokset 50	218	26	83,9	181	62	208	18,8	-	4,3	24,5	71,2	78
Alkohollalirikokset	37	4	110,8	40	3	47	17,0	12,8	61,7	8,5	17,0	9
Liikenerikkomukset	1 341	159	86,7	876	218	1176	21,5	0,1	4,5	14,6	80,8	99
Jyväskylän mik - Jyväskylä lk												
Kaikki rikokset	2 871	826	75,5	1 981	912	2 300	15,4	1,2	4,7	10,7	83,4	476
Rikoslakia vastaan tehdyt rikokset	2 132	613	69,7	1 377	835	1 608	15,7	1,6	3,3	11,8	83,4	423
Omaisuusrikokset	900	259	37,3	306	636	430	19,1	4,4	5,1	14,9	75,6	127
Varkaus 28:1	329	95	20,7	66	277	94	12,8	7,4	4,3	7,4	80,9	26
Törkeä varkaus 28:2	11	3	45,5	5	7	8	25,0	-	-	12,5	87,5	1
Näpistys 28:3	197	57	52,8	94	103	111	33,3	4,5	9,0	10,8	75,7	20
Luvaton käyttö 28:7-9	25	7	24,0	5	20	8	37,5	-	50,0	25,0	25,0	4
Ryöstö 31:1-2	6	2	50,0	3	4	5	-	-	-	-	100,0	4
Vahingonteko 35:1-3	177	51	27,7	38	143	60	6,7	10,0	6,7	21,7	61,7	34
Kavallus 28:4-6	4	1	50,0	2	3	3	33,3	-	-	33,3	66,7	-
Petos 36:1-3	38	11	121,1	42	10	66	22,7	1,5	-	16,7	81,8	3
Veropetos 29:1-3												
Henkeen ja terveyteen kohdis- tuneet rikokset	132	38	81,1	93	53	115	9,6	0,9	1,7	20,0	77,4	56
Tappo, murha ja surma 21:1-3												
Tapon, murhan tai surman yritys 21:1-3												
Pahoinpitely 21:5	85	24	82,4	70	39	73	8,2	-	2,7	17,8	79,5	39
Törkeä pahoinpitely 21:6	9	3	77,8	7	2	8	12,5	-	-	25,0	75,0	4
Lievä pahoinpitely 21:7	25	7	68,0	5	11	17	5,9	-	-	29,4	70,6	11
Kuolemantuottamus, törkeä kuolemantuottamus 21:8-9												
Vammantuottamus, törkeä vammantuottamus 21:10-11	11	3	100,0	9	1	14	14,3	7,1	-	14,3	78,6	1
Seksuaalirikokset	8	2	50,0	4	6	4	-	-	-	-	100,0	1
Raiskaus, törkeä raiskaus, pakottaminen sukupuoliyhteyteen 20:1-3	4	1	25,0	1	3	1	-	-	-	-	100,0	1
Rikokset oikeudenkäyttöä, viranomaisia ja yleistä järjestystä vastaan Virkamiehen väkivaltainen vastustaminen 16:1-2	27	8	100,0	27	7	28	17,9	-	-	7,1	92,9	7
	3	1	100,0	3	1	3	-	-	-	-	100,0	2

4.10 (jatk.)
(forts.)
(cont.)

Koko maa - Hela landet - Whole country Lääni - Län- Province Kunta - Kommun - Municipality	Rikok- sia yh- teensä Brott sammanlagt Total of offences	Rikok- sia asu- kasta kohden Brott per of 10000 invånare Offences per 10000 inhabitants	Selvitys- prosentti Upklar- nings- procent Clearance rate	Syyttäjälle syyttämistä varten ilmoitetut Brott anmälda till åklagare för väckande av avtal Offences reported to the prosecutor for prosecution	Vuoden aikana ilmoitettuja rikoksista edelleen tutkittavana Av under statistikåret anmälda brott fortfarande anhängiga Of offences reported during the statistical year still under investigation	Syylliseksi epäillyt henkilöt Personer misstänkta för brott					Päih- teiden vaiku- tuksen alai- sena olleet Under påverkan av rusmedel Under the influence of intoxicants	
	Yh- teensä Samman- lagt Total	Naisia Kvinnor Women	Ikä, vuotta Ålder, år	%	%	%	%	%				
Liikenne rikokset	965	278	97,3	887	78	947	14,7	0,3	3,1	9,6	87,0	201
Rattijuopumus, törkeä rattijuopumus 23:3-4	109	31	99,1	107	9	108	13,0	-	3,7	7,4	88,9	108
Työrikokset 47	2	1	150,0	3	-	8	12,5	-	-	-	100,0	-
Ympäristörikokset 48	2	1	50,0	1	2	6	-	-	-	-	100,0	-
Huumausainerikokset 50	23	7	78,3	18	8	18	22,2	-	-	5,6	94,4	7
Alkoholilakirikokset	6	2	100,0	6	-	6	16,7	-	66,7	-	33,3	1
Liikenne rikokomukset	662	190	92,7	538	63	619	16,2	0,5	8,1	7,9	83,5	32
Kokkola - Karleby												
Kaikki rikokset	4 726	1 303	78,3	3 283	14 59	3 984	19,8	3,4	7,7	13,1	75,9	904
Rikoslakia vastaan tehdyt rikokset	3 039	838	67,9	1 760	1 372	2 341	18,2	5,2	8,5	12,8	73,5	818
Omaisuusrikokset	1 563	431	43,9	539	1 057	896	20,0	10,8	11,6	10,3	67,3	214
Varkaus 28:1	201	55	28,9	58	169	110	3,6	1,8	40,9	12,7	44,5	31
Törkeä varkaus 28:2	3	1	33,3	1	3	1	-	-	-	-	100,0	-
Näpistys 28:3	644	178	46,0	233	372	358	30,7	22,1	7,3	6,1	64,5	50
Luvaton käyttö 28:7-9	117	32	13,7	9	106	21	9,5	19,0	-	4,8	76,2	4
Fyöstö 31:1-2	5	1	80,0	4	2	6	-	-	16,7	-	83,3	5
Vahingonteko 35:1-3	378	104	32,5	69	292	145	11,7	6,2	11,0	20,7	62,1	90
Kavallus 28:4-6	24	7	83,3	14	10	27	37,0	-	7,4	22,2	70,4	3
Petos 36:1-3	84	23	90,5	67	30	102	10,8	2,0	2,9	14,7	80,4	9
Veropetos 29:1-3	5	1	180,0	9	5	16	-	-	-	-	100,0	-
Henkeen ja terveyteen kohdis- tuneet rikokset	330	91	90,3	235	111	333	15,3	1,5	7,5	13,2	77,8	223
Tappo, murha ja surma 21:1-3	1	0	-	-	1	-	-	-	-	-	-	-
Tapon, murhan tai surman yritys 21:1-3	4	1	75,0	3	1	5	-	-	-	-	100,0	4
Pahoinpitely 21:5	198	55	91,4	179	73	200	10,5	1,5	7,0	14,5	77,0	151
Törkeä pahoinpitely 21:6	13	4	100,0	13	2	16	25,0	-	-	-	100,0	14
Lievä pahoinpitely 21:7	93	26	88,2	29	27	90	24,4	2,2	10,0	14,4	73,3	49
Kuolemantuottamus, törkeä kuolemantuottamus 21:8-9	2	1	150,0	3	1	6	-	-	-	16,7	83,3	2
Vammantuottamus, törkeä vammantuottamus 21:10-11	16	4	93,8	7	4	15	26,7	-	13,3	6,7	80,0	2
Seksuaalirikokset	11	3	90,9	10	6	11	-	-	9,1	18,2	72,7	2
Raiskaus, törkeä raiskaus, pakottaminen sukupuoliyhteyteen 20:1-3	3	1	100,0	3	1	4	-	-	25,0	25,0	50,0	1
Rikokset oikeudenkäyttöä, viranomaisia ja yleistä järjestystä vastaan	105	29	89,5	93	22	105	20,0	1,0	9,5	12,4	77,1	49
Virkamiehen väkivaltainen vastustaminen 16:1-2	5	1	100,0	5	1	6	33,3	-	33,3	-	66,7	5
Liikenne rikokset	742	205	96,1	664	79	717	16,0	2,1	6,7	15,9	75,3	229
Rattijuopumus, törkeä rattijuopumus 23:3-4	133	37	103,8	135	13	138	13,0	1,4	8,7	8,7	81,2	138
Työrikokset 47	1	0	200,0	2	-	6	-	-	-	-	100,0	-
Ympäristörikokset 48	1	0	100,0	1	1	2	-	-	-	100,0	-	2
Huumausainerikokset 50	124	34	98,4	121	26	123	26,8	-	4,9	19,5	75,6	47
Alkoholilakirikokset	47	13	93,6	42	4	45	13,3	6,7	88,9	2,2	2,2	18
Liikenne rikokomukset	1 470	405	96,7	1 314	73	1 421	23,8	0,8	4,4	13,6	81,3	32

4.10 (jatk.)
(forts.)
(cont.)

Koko maa - Hela landet - Whole country Lääni - Län- Province Kunta - Kommun - Municipality	Rikok- sia yh- teensä Brott sammanlagt Total of offences	Rikok- sia 10000 asus- kasta kohden Brott per 10000 invånare Offences per 10000 inhabitants	Selvitys- prosentti Uppklar- nings- procent Clearance rate	Syyttäjälle syyttämistä varten ilmoitetut Brott anmälda till åklagare för väckande av avtal Offences reported to the prosecutor for prosecution	Vuoden aikana ilmoitetuista rikoksista edelleen tutkittavana Av under statistikåret anmälda brott fortfarande anhängiga Of offences reported during the statistical year still under investigation	Syylliseksi epäillyt henkilöt Personer misstänkta för brott					Päih- teiden vaiku- tuksen alai- sena olleet Under påverkan av rusmedel Under the influence of intoxicants	
						Yh- teensä Samman- lagt Total	Naisia Kvinnor Women	Ikä, vuotta Ålder, år	%	%		%
%												
Pori - Björneborg												
Kaikki rikokset	15 014	1 972	80,6	11 330	3 964	12 860	19,2	2,0	5,0	11,6	81,4	2 237
Rikoslakia vastaan tehdyt rikokset	8 610	1 131	67,5	5 164	3 724	6 565	17,7	3,7	5,6	13,7	77,0	2 034
Omaisuusrikokset	4 133	543	40,9	1 455	2 950	2 267	19,5	8,6	7,6	12,4	71,4	552
Varkaus 28:1	1 355	178	18,6	248	1 215	435	14,0	5,7	7,4	23,9	63,0	147
Törkeä varkaus 28:2	48	6	102,1	46	30	105	10,5	13,3	8,6	9,5	68,6	17
Näpistys 28:3	1 163	153	54,2	516	573	684	33,3	16,7	9,2	8,5	65,6	70
Luvaton käyttö 28:7-9	83	11	28,9	8	62	26	26,9	3,8	11,5	23,1	61,5	3
Ryöstö 31:1-2	38	5	68,4	25	21	45	17,8	2,2	15,6	17,8	64,4	25
Vahingonkeko 35:1-3	820	108	23,0	135	670	250	11,6	7,6	10,4	15,2	66,8	161
Kavallus 28:4-6	34	4	97,1	28	16	35	31,4	-	8,6	2,9	88,6	1
Petos 36:1-3	225	30	81,3	154	103	208	15,9	4,8	5,3	16,8	73,1	16
Veropetos 29:1-3	10	1	110,0	11	8	32	6,3	-	-	-	100,0	1
Henkeen ja terveyteen kohdis- tuneet rikokset	597	78	84,1	427	225	598	14,2	2,5	5,0	9,7	82,8	402
Tappo, murha ja surma 21:1-3	1	0	200,0	2	-	3	-	-	-	-	100,0	2
Tapon, murhan tai surman yritys 21:1-3	13	2	84,6	11	3	14	35,7	-	-	14,3	85,7	11
Pahoinpitely 21:5	394	52	81,5	316	156	379	11,6	3,2	5,8	9,8	81,3	250
Törkeä pahoinpitely 21:6	70	9	98,6	67	23	86	18,6	1,2	1,2	7,0	90,7	76
Lievä pahoinpitely 21:7	93	12	79,6	10	36	86	15,1	2,3	8,1	12,8	76,7	46
Kuolemantuottamus, törkeä kuolemantuottamus 21:8-9	5	1	100,0	5	-	5	-	-	-	20,0	80,0	2
Vammantuottamus, törkeä vammantuottamus 21:10-11	12	2	83,3	6	5	10	30,0	-	-	10,0	90,0	2
Seksuaalirikokset	38	5	81,6	27	17	37	-	-	5,4	5,4	89,2	11
Raiskaus, törkeä raiskaus, pakottaminen sukupuoliyhteyteen 20:1-3	13	2	53,8	6	8	9	-	-	11,1	-	88,9	4
Rikokset oikeudenkäyttöä, viranomaisia ja yleistä järjestystä vastaan	199	26	88,9	174	50	185	14,1	1,1	5,4	10,8	82,7	74
Virkamiehen väkivaltainen vastustaminen 16:1-2	32	4	93,8	30	5	31	19,4	-	6,5	9,7	83,9	18
Liikennerikokset	2 868	377	97,3	2 584	196	2 804	17,4	0,6	4,7	16,7	78,1	659
Rattijuopumus, törkeä rattijuopumus 23:3-4	380	50	100,0	377	27	380	12,9	0,3	4,7	16,1	78,9	378
Työrikokset 47	1	0	100,0	1	1	2	50,0	-	-	-	100,0	-
Ympäristörikokset 48	5	1	-	-	5	-	-	-	-	-	-	-
Huumeainekirjekset 50	345	45	97,7	321	78	345	12,8	1,2	4,1	17,7	77,1	237
Alkoholilakirikokset	57	7	180,7	97	3	106	18,9	7,5	82,1	2,8	7,5	25
Liikennerikkomukset	5 774	758	97,2	5 515	187	5 604	21,8	-	3,0	8,9	88,1	72
Rauma - Raumo												
Kaikki rikokset	5 288	1 445	72,3	3 532	1 859	4 138	15,5	1,2	6,0	10,7	82,1	972
Rikoslakia vastaan tehdyt rikokset	3 779	1 033	63,0	2 165	1 746	2 694	14,0	1,3	6,7	11,2	80,7	894
Omaisuusrikokset	1 755	480	34,5	537	1 333	856	17,2	2,5	10,5	9,7	77,3	210
Varkaus 28:1	676	185	12,7	84	622	169	11,2	3,6	13,0	14,2	69,2	41
Törkeä varkaus 28:2	12	3	58,3	7	8	12	-	-	16,7	8,3	75,0	8
Näpistys 28:3	463	127	44,1	187	275	230	29,6	4,8	14,8	8,7	71,7	37
Luvaton käyttö 28:7-9	37	10	16,2	3	32	10	30,0	10,0	10,0	-	80,0	1
Ryöstö 31:1-2	8	2	87,5	7	2	10	20,0	-	10,0	20,0	70,0	9

4.10 (jatk.)
(forts.)
(cont.)

Koko maa - Hela landet - Whole country Lääni - Län- Province Kunta - Kommun - Municipality	Rikok- sia yh- teensä Brott sammanlagt Total of offences	Rikok- sia 10000 asu- kasta kohden Brott per 10000 invånare Offences per 10000 inhabitants	Selvitys- prosentti Uppklar- nings- procent Clearance rate	Syyttäjälle syyttämistä varten ilmoitetut Brott anmälda till åklagare för väckande av avtal Offences reported to the prosecutor for prosecution	Vuoden alkana ilmoitetuista rikoksista edelleen tutkittavana Av under statistikåret anmälda brott fortfarande anhängiga Of offences reported during the statistical year still under investigation	Syylliseksi epäillyt henkilöt Personer misstänkta för brott						Päih- teiden vaiku- tuksen alai- sena olleet Under påverkan av rusmedel Under the influence of intoxicants
						Yh- teensä Samman- lagt Total	Naisia Kvinnor Women	Ikä, vuotta Ålder, år	-14	15-17	18-20	
						%	%	%	%	%	%	
Vahingonteko 35:1-3	323	88	23,2	43	268	95	8,4	2,1	21,1	15,8	61,1	64
Kavallus 28:4-6	27	7	33,3	6	19	10	30,0	-	10,0	20,0	70,0	1
Petos 36:1-3	65	18	121,5	72	20	92	22,8	-	3,3	14,1	82,6	15
Veropetos 29:1-3	5	1	40,0	2	5	2	-	-	-	-	100,0	-
Henkeen ja terveyteen kohdis- tuneet rikokset	284	78	71,5	161	135	239	11,7	2,1	5,9	9,6	82,4	150
Tappo, murha ja surma 21:1-3				1		3		0,0	0,0	0,0	100,0	3
Tapon, murhan tai surman yritys 21:1-3												
Pahoinpitely 21:5	145	40	77,2	110	60	130	12,3	1,5	9,2	13,1	76,2	87
Törkeä pahoinpitely 21:6	22	6	122,7	27	6	29	13,8	-	-	6,9	93,1	20
Lievä pahoinpitely 21:7	65	18	76,9	16	25	55	14,5	-	1,8	7,3	90,9	38
Kuolemantuottamus, törkeä kuolemantuottamus 21:8-9	3	1	133,3	4	1	12	-	-	-	-	100,0	-
Vammantuottamus, törkeä vammantuottamus 21:10-11	46	13	10,9	-	42	5	-	-	-	-	100,0	-
Seksuaalirikokset	3	1	33,3	1	2	1	-	-	-	-	100,0	1
Raiskaus, törkeä raiskaus, pakottaminen sukupuoliyhteyteen 20:1-3	1	0	-	-	1	-	-	-	-	-	-	-
Rikokset oikeudenkäyttöä, viranomaisia ja yleistä järjestystä vastaan	77	21	92,2	66	16	71	12,7	2,8	2,8	8,5	85,9	24
Virkamiehen väkivaltainen vastustaminen 16:1-2	5	1	100,0	5	-	5	-	-	-	-	100,0	2
Liikenneirikokset	1 193	326	94,9	1 055	102	1 134	13,5	0,7	5,3	12,3	81,7	357
Rattijuopumus, törkeä rattijuopumus 23:3-4	231	63	96,1	221	18	222	11,7	-	2,3	11,7	86,0	220
Työrikokset 47	4	1	25,0	1	3	9	-	-	-	-	100,0	-
Ympäristörikokset 48	3	1	-	-	3	-	-	-	-	-	-	-
Huumausainerikokset 50	329	90	86,3	281	74	291	8,6	-	4,1	13,7	82,1	113
Alkoholiirikokset	8	2	137,5	9	-	11	9,1	18,2	45,5	-	36,4	3
Liikenneirikokemukset	1337	365	94,8	1 202	91	1 265	19,6	0,4	4,9	9,9	84,8	49
Seinäjoki												
Kaikki rikokset	6 704	1 841	79,4	5 049	1 915	5 635	19,3	1,2	7,3	13,8	77,7	1 351
Rikoslakia vastaan tehdyt rikokset	5 159	1 417	73,7	3 574	1 833	4 104	20,0	1,6	7,1	14,4	76,9	1 195
Oraisuusrikokset	2 102	577	43,8	813	1 429	1 133	18,5	4,1	13,2	17,6	65,0	317
Varkaus 28:1	625	172	18,1	109	552	154	22,1	5,8	4,5	22,1	67,5	38
Törkeä varkaus 28:2	8	2	112,5	9	4	19	21,1	-	15,8	21,1	63,2	15
Näpistys 28:3	620	170	47,1	261	347	316	30,1	7,0	12,0	8,9	72,2	68
Luvaton käyttö 28:7-9	14	4	85,7	10	7	18	11,1	-	33,3	5,6	61,1	6
Ryöstö 31:1-2	12	3	75,0	9	6	11	-	-	-	36,4	63,6	10
Vahingonteko 35:1-3	453	124	31,1	93	357	173	6,4	2,3	29,5	19,7	48,6	113
Kavallus 28:4-6	33	9	54,5	18	18	18	11,1	-	16,7	44,4	38,9	3
Petos 36:1-3	152	42	95,4	128	37	199	12,6	2,0	6,0	9,5	82,4	16
Veropetos 29:1-3	3	1	100,0	3	3	3	33,3	-	-	-	100,0	-
Henkeen ja terveyteen kohdis- tuneet rikokset	295	81	73,6	191	121	239	20,1	0,8	7,5	20,9	70,7	183
Tappo, murha ja surma 21:1-3	3	1	33,3	1	2	1	-	-	-	-	100,0	1
Tapon, murhan tai surman yritys 21:1-3												

4.10 (jatk.)
(forts.)
(cont.)

Koko maa - Hela landet - Whole country	Rikok-	Rikok-	Selvitys-	Syyttäjälle	Vuoden	Syylliseksi epäillyt henkilöt					Päih- teiden vaiku- tuksen alai- sena olleet		
	sia yh-	sia kasta	prosentti Uppljar- nings- procent	syöttämistä varten ilmoitetut Brott	aikana ilmoitettua rikoksista edelleen tulkittavana statistikåret	Personer misstänkta för brott							
Lääni - Län- Province	teensä Brott	asun- kohden	Clearance rate	anmälda till åklagare för väckande av avtal Offences reported to the prosecutor for prosecution	ilmoitettua rikoksista edelleen tulkittavana statistikåret	Yh- teensä Total	Naisia Kvinnor	Ikä, vuotta Ålder, år	-14	15-17	18 - 20	21 -	Under påverkan av rusmedel Under the influence of intoxicants
Kunta - Kommun - Municipality	of offences	of 10000 inhabitants			Av under statistikåret anmälda brott fortfarande anhängiga Of offences reported during the statistical year still under investigation				%	%	%	%	%
Pahoinpitely 21:5	201	55	69,2	137	85	152	20,4	1,3	8,6	22,4	67,8	131	
Törkeä pahoinpitely 21:6	26	7	88,5	23	7	28	10,7	-	7,1	17,9	75,0	24	
Lievä pahoinpitely 21:7	56	15	73,2	18	25	44	27,3	-	6,8	20,5	72,7	21	
Kuolemantuottamus, törkeä kuolemantuottamus 21:8-9	1	0	100,0	1	-	1	-	-	-	-	100,0	-	
Vammantuottamus, törkeä vammantuottamus 21:10-11	6	2	116,7	6	2	7	14,3	-	-	28,6	71,4	3	
Seksuaalirikokset	15	4	46,7	7	10	7	-	-	-	-	100,0	6	
Raiskaus, törkeä raiskaus, pakottaminen sukupuoliyhteyteen 20:1-3	5	1	60,0	3	3	3	-	-	-	-	100,0	3	
Rikokset oikeudenkäyttöä, viranomaisia ja yleistä järjestystä vastaan	123	34	90,2	106	20	118	11,9	0,8	8,5	16,1	74,6	56	
Virkamiehen väkivaltainen vastustaminen 16:1-2	15	4	86,7	13	3	13	15,4	-	7,7	7,7	84,6	7	
Liikenneirikokset	2 266	622	98,0	2 149	144	2 238	20,7	0,6	3,9	11,4	84,1	414	
Rattijuopumus, törkeä rattijuopumus 23:3-4	235	65	101,7	239	14	241	8,7	-	6,2	14,5	79,3	240	
Työrikokset 47													
Ympäristörikokset 48	1	0	-	-	1	-	-	-	-	-	-	-	
Huumausainerikokset 50	207	57	112,6	231	34	259	22,0	-	7,3	22,0	70,7	170	
Alkoholiirikokset	48	13	91,7	41	5	51	19,6	5,9	74,5	9,8	9,8	16	
Liikenneirikokemukset	1 312	360	97,9	1 248	64	1 285	18,3	0,1	5,9	12,5	81,5	76	
Tampere - Tammerfors													
Kaikki rikokset	28 452	1 392	68,9	18 211	10 934	21 112	18,4	1,3	5,3	10,9	82,5	4 462	
Rikoslakia vastaan tehdyt rikokset	20 715	1 014	58,7	11 155	10 493	13 622	17,7	1,9	5,8	12,5	79,8	4 015	
Omaisuusrikokset	12 487	611	38,2	4 289	8 853	5 757	21,5	3,6	7,7	14,5	74,2	1 326	
Varkaus 28:1	3 985	195	14,0	548	3 593	749	14,4	3,3	4,1	18,8	73,7	226	
Törkeä varkaus 28:2	79	4	41,8	33	59	54	7,4	-	-	9,3	90,7	13	
Näpistys 28:3	3 465	170	55,9	1 778	1 699	2 039	31,8	7,3	7,5	13,2	72,0	293	
Luvaton käyttö 28:7-9	80	4	63,8	27	43	58	15,5	3,4	10,3	12,1	74,1	21	
Ryöstö 31:1-2	93	5	53,8	48	59	97	15,5	-	17,5	34,0	48,5	35	
Vahingonteko 35:1-3	2 343	115	24,4	418	1 919	701	6,0	3,0	20,7	25,0	51,4	449	
Kavallus 28:4-6	211	10	49,3	67	145	115	37,4	0,9	7,0	17,4	74,8	13	
Petos 36:1-3	660	32	74,1	450	337	619	24,2	0,6	3,1	11,8	84,5	74	
Veropetos 29:1-3	30	1	146,7	42	15	73	20,5	-	1,4	2,7	95,9	-	
Henkeen ja terveyteen kohdis- tuneet rikokset	1 268	62	72,0	747	589	1 097	13,4	2,5	10,0	12,3	75,2	663	
Tappo, murha ja surma 21:1-3	4	0	125,0	5	-	6	-	-	16,7	16,7	66,7	6	
Tapon, murhan tai surman yritys 21:1-3	9	0	122,2	11	2	11	18,2	-	9,1	9,1	81,8	8	
Pahoinpitely 21:5	755	37	71,5	531	361	617	12,0	2,3	7,5	10,2	80,1	404	
Törkeä pahoinpitely 21:6	74	4	83,8	62	29	98	14,3	-	19,4	20,4	60,2	77	
Lievä pahoinpitely 21:7	362	18	65,2	90	172	268	14,2	4,9	10,1	13,8	71,3	146	
Kuolemantuottamus, törkeä kuolemantuottamus 21:8-9	13	1	84,6	11	6	18	33,3	-	-	11,1	88,9	4	
Vammantuottamus, törkeä vammantuottamus 21:10-11	33	2	90,9	19	13	38	18,4	-	5,3	2,6	92,1	3	

4.10 (jatk.)
(forts.)
(cont.)

Koko maa - Hela landet - Whole country Lääni - Län- Province Kunta - Kommun - Municipality	Riikok-	Riikok-	Selvitys-	Syyttäjälle	Vuoden	Syylliseksi epäillyt henkilöt					Päih- teiden vaiku- tuksen alai- sena olleet Under påverkan av rusmedel Under the influence of intoxicants	
	sia yh- teensä Brott sammanlagt Total of offences	sia 10000 asu- kasta kohden Brott per 10000 invånare Offences per 10000 inhabitants	prosentti Uppklar- nings- procent Clearance rate	syöttämistä varten ilmoitetut Brott anmälda till åklagare för väckande av avtal Offences reported to the prosecutor for prosecution	aikana ilmoitetuista rikoksista edelleen tutkittavana Av under statistikåret anmälda brott fortfarande anhängiga Of offences reported during the statistical year still under investigation	Personer misstänkta för brott Yh- teensä Samman- lagt Total	Naisia Kvinnor Ålder, år	Ikä, vuotta	-14	15-17		18 - 20
			%			%	%	%	%	%		
Seksuaalirikokset	100	5	72,0	67	48	75	-	-	5,3	32,0	62,7	26
Raiskaus, törkeä raiskaus, pakottaminen sukupuolilyhteyteen 20:1-3	24	1	62,5	12	11	15	-	-	-	6,7	93,3	11
Rikokset oikeudenkäyttöä, viranomaisia ja yleistä järjestystä vastaan	540	26	83,7	443	166	501	13,4	0,6	5,8	9,8	83,8	207
Virkamiehen väkivaltainen vastustaminen 16:1-2	57	3	87,7	50	10	50	8,0	-	6,0	4,0	90,0	31
Liikenneirikokset	4 987	244	97,6	4 630	385	4 937	15,2	0,1	3,9	10,5	85,4	1290
Rattijuopumus, törkeä rattijuopumus 23:3-4	738	36	100,4	740	55	749	8,1	0,1	4,0	10,3	85,6	744
Työrikkokset 47	10	0	80,0	8	5	16	12,5	-	-	-	100,0	-
Ympäristörikkokset 48	7	0	42,9	2	6	7	14,3	-	-	14,3	85,7	-
Huumausainerikokset 50	734	36	95,9	692	140	790	16,3	0,3	0,8	14,6	84,4	362
Alkoholilakirikokset	126	6	100,8	122	5	129	34,9	4,7	86,8	3,9	4,7	28
Liikenneirikkomukset	6 735	330	95,9	6 112	359	6 482	20,6	0,1	2,9	7,7	89,3	212
Turku - Åbo												
Kaikki rikokset	30 463	1 742	68,7	19 068	12 490	22 690	18,8	2,1	6,9	10,9	80,2	4 877
Rikoslakia vastaan tehdyt rikokset	23 783	1 360	61,0	13 050	12 007	16 250	18,6	2,8	6,6	11,3	79,3	4 338
Omaisuusrikokset	13 728	785	40,9	4 974	9 720	6 812	23,8	5,3	9,0	12,6	73,1	1 105
Varkaus 28:1	5 337	305	16,2	840	4 795	1 299	15,6	3,5	12,3	19,6	64,5	229
Törkeä varkaus 28:2	97	6	45,4	44	66	87	4,6	-	19,5	17,2	63,2	7
Näpistys 28:3	3 473	199	72,4	2 247	1 336	2 636	33,0	9,1	5,8	8,0	77,1	225
Luvaton käyttö 28:7-9	139	8	42,4	41	101	72	22,2	13,9	8,3	15,3	62,5	12
Ryöstö 31:1-2	93	5	44,1	40	67	67	10,4	4,5	19,4	17,9	58,2	39
Vahingonteko 35:1-3	2 066	118	27,4	376	1 685	728	5,4	5,6	18,1	16,6	59,6	358
Kavallus 28:4-6	151	9	98,7	118	81	157	23,6	1,3	3,8	17,8	77,1	7
Petos 36:1-3	624	36	76,1	393	323	529	30,2	1,5	3,2	7,0	88,3	28
Veropetos 29:1-3	12	1	216,7	20	10	60	10,0	-	-	-	100,0	1
Henkeen ja terveyteen kohdis- tuneet rikokset	1 497	86	71,4	796	736	1 336	13,0	3,6	6,6	12,8	77,0	752
Tappo, murha ja surma 21:1-3	4	0	75,0	3	1	3	33,3	-	-	-	100,0	2
Tapon, murhan tai surman yritys 21:1-3	7	0	128,6	9	-	9	22,2	-	-	-	100,0	8
Pahoinpitely 21:5	796	46	64,8	499	455	677	12,3	3,5	7,4	14,6	74,4	393
Törkeä pahoinpitely 21:6	85	5	94,1	80	27	113	13,3	-	9,7	16,8	73,5	73
Lievä pahoinpitely 21:7	523	30	77,1	158	218	465	12,5	4,5	4,3	9,7	81,5	256
Kuolemantuottamus, törkeä kuolemantuottamus 21:8-9	6	0	83,3	5	3	7	14,3	-	-	-	100,0	2
Vammantuottamus, törkeä vammantuottamus 21:10-11	50	3	74,0	27	21	40	25,0	7,5	7,5	10,0	75,0	8
Seksuaalirikokset	110	6	61,8	54	59	73	1,4	11,0	2,7	5,5	80,8	18
Raiskaus, törkeä raiskaus, pakottaminen sukupuolilyhteyteen 20:1-3	44	3	40,9	17	31	22	-	-	4,5	9,1	86,4	11
Rikokset oikeudenkäyttöä, viranomaisia ja yleistä järjestystä vastaan	597	34	94,1	543	145	641	12,5	0,6	7,8	9,0	82,5	218
Virkamiehen väkivaltainen vastustaminen 16:1-2	73	4	97,3	70	12	70	10,0	1,4	10,0	8,6	80,0	40

4.10 (jatk.)
(forts.)
(cont.)

Koko maa - Hela landet - Whole country Lääni - Län- Province Kunta - Kommun - Municipality	Rikok- sia yh- teensä Brott sammanlagt Total of offences	Rikok- sia 10000 kasta kohden of 10000 invånare Offences per 10000 inhabitants	Selvitys- prosentti Uppklar- nings- procent Clearance rate	Syyttäjälle syyttämistä varten ilmoitetut Brott anmälda till åklagare för väckande av avtal Offences reported to the prosecutor for prosecution	Vuoden aikana ilmoitettuja rikoksista edelleen tutkittavana statistikåret anmälda brott fortfarande anhängiga Of offences reported during the statistical year still under investigation	Syylliseksi epäillyt henkilöt Personer misstänkta för brott					Päih- teiden vaiku- tuksen alai- sena olleet Under påverkan av rusmedel Under the influence of intoxicants			
						Yh- teensä Total	Naisia Kvinnor Women	Ikä, vuotta Ålder, år	%	%		%	%	%
Liikenne rikokset	6 130	351	96,9	5 651	532	6 020	15,7	0,2	4,5	10,1	85,2	1 748		
Rattijuopumus, törkeä rattijuopumus 23:3-4	1 048	60	98,8	1 032	66	1 039	8,5	-	2,2	5,5	92,3	1 037		
Työrikkokset 47	8	0	50,0	4	4	6	16,7	-	-	-	100,0	-		
Ympäristörikkokset 48	3	0	-	-	3	-	-	-	-	-	-	-		
Huumausaineriikkokset 50	894	51	84,3	721	305	794	12,5	0,4	4,0	14,0	81,6	338		
Alkoholilakirikokset	80	5	97,5	76	8	79	17,7	2,5	63,3	17,7	16,5	15		
Liikenne rikkomukset	5 239	300	95,9	4 668	329	5 046	21,6	0,2	7,6	9,6	82,6	268		
Vaasa - Vasa														
Kaikki rikokset	9 029	1 577	66,8	5 671	3 694	6 520	17,9	2,6	8,3	14,0	75,2	1 625		
Rikoslakia vastaan tehdyt rikokset	6 950	1 214	58,7	3 749	3 500	4 561	18,2	3,4	8,4	15,4	72,7	1 470		
Omaisuusrikokset	4 147	724	35,4	1 289	2 957	1 804	21,2	6,7	12,1	16,7	64,5	423		
Varkaus 28:1	988	173	25,7	238	792	372	22,0	7,3	9,7	23,4	59,7	117		
Törkeä varkaus 28:2	23	4	91,3	21	10	37	8,1	2,7	8,1	5,4	83,8	10		
Näpistys 28:3	1 341	234	44,1	521	784	621	27,2	10,3	6,9	10,3	72,5	61		
Luvaton käyttö 28:7-9	35	6	37,1	5	24	15	13,3	6,7	6,7	6,7	80,0	3		
Ryöstö 31:1-2	16	3	75,0	10	6	30	20,0	16,7	20,0	13,3	50,0	11		
Vahingonteko 35:1-3	1 170	204	23,2	213	975	352	9,7	6,0	32,1	25,9	36,1	168		
Kavallus 28:4-6	21	4	95,2	18	13	26	50,0	-	3,8	-	96,2	-		
Petos 36:1-3	149	26	71,1	86	59	113	15,0	0,9	4,4	9,7	85,0	7		
Veropetos 29:1-3	6	1	83,3	5	6	7	14,3	-	-	14,3	85,7	-		
Henkeen ja terveyteen kohdis- tuneet rikokset	574	100	90,4	436	184	591	14,2	2,7	10,2	13,7	73,4	387		
Tappo, murha ja surma 21:1-3	1	0	-	-	1	-	-	-	-	-	-	-		
Tapon, murhan tai surman yritys 21:1-3	5	1	60,0	3	2	3	-	-	-	-	100,0	3		
Pahoinpitely 21:5	386	67	93,3	347	114	413	13,3	3,6	11,6	13,6	71,2	266		
Törkeä pahoinpitely 21:6	39	7	94,9	37	11	45	6,7	-	6,7	11,1	82,2	32		
Lievä pahoinpitely 21:7	120	21	84,2	39	46	110	22,7	0,9	7,3	15,5	76,4	73		
Kuolemantuottamus, törkeä kuolemantuottamus 21:8-9	1	0	-	-	1	-	-	-	-	-	-	-		
Vammantuottamus, törkeä vammantuottamus 21:10-11	18	3	94,4	9	6	18	5,6	-	5,6	16,7	77,8	11		
Seksuaalirikokset	16	3	112,5	17	6	20	-	-	5,0	5,0	90,0	2		
Raiskaus, törkeä raiskaus, pakottaminen sukupuolyhteyteen 20:1-3	5	1	60,0	3	3	3	-	-	-	33,3	66,7	1		
Rikokset oikeudenkäyttöä, viranomaisia ja yleistä järjestystä vastaan	87	15	102,3	87	17	99	17,2	2,0	7,1	10,1	80,8	28		
Virkamiehen väkivaltainen vastustaminen 16:1-2	13	2	107,7	14	2	15	13,3	-	6,7	6,7	86,7	4		
Liikenne rikokset	1 603	280	95,6	1 511	173	1 545	16,7	1,0	5,0	14,8	79,2	447		
Rattijuopumus, törkeä rattijuopumus 23:3-4	241	42	100,8	241	18	244	9,8	0,4	4,5	11,1	84,0	244		
Työrikkokset 47	3	1	200,0	6	-	6	33,3	-	-	-	100,0	-		
Ympäristörikkokset 48	1	0	-	-	1	-	-	-	-	-	-	-		
Huumausaineriikkokset 50	271	47	102,2	275	37	289	15,2	-	3,1	21,5	75,4	136		
Alkoholilakirikokset	30	5	80,0	21	7	24	29,2	4,2	66,7	12,5	16,7	1		
Liikenne rikkomukset	1 712	299	93,5	1 578	157	1 600	17,8	0,4	7,8	10,2	81,6	99		

4.10 (jatk.)
(forts.)
(cont.)

Koko maa - Hela landet - Whole country Lääni - Län- Province Kunta - Kommun - Municipality	Riikok-	Riikok-	Selvitys-	Syyttäjälle	Vuoden	Syylliseksi epäillyt henkilöt					Päih- teiden vaiku- tuksen alai- sena- olleet Under påverkan av rusmedel Under the influence of intoxicants	
	sia yh- teensä Brott sammanlagt Total of offences	sia 10000 asu- kasta kohden Brott per 10000 invånare Offences per 10000 inhabitants	prosentti Uppklar- nings- procent Clearance rate	syöttämistä varten ilmoitetut Brott anmälda till åklagare för väckande av avtal Offences reported to the prosecutor for prosecution	aikana ilmoitetuista rikoksista edelleen tutkittavana Av under statistikåret anmälda brott fortfarande anhängiga Of offences reported during the statistical year still under investigation	Personer misstänkta för brott	Yh- teensä Samman- lagt Total	Naisia Kvinnor Women	Ikä, vuotta Ålder, år Age, years	-14		15-17
			%			%	%	%	%	%	%	
ITÄ-SUOMEN LÄÄNI - ÖSTRA FINLANDS LÄN - PROVINCE OF EASTERN FINLAND												
Kaikki rikokset	85 489	1 477	84,4	68 264	18 604	76 068	16,9	1,4	5,1	9,8	83,7	-
Rikoslakia vastaan tehdyt rikokset	50 495	872	75,3	34 883	17 217	41 732	16,8	2,3	5,5	11,4	80,8	-
Omaisuusrikokset	19 819	342	44,8	7 515	13 112	11 238	19,3	6,7	9,5	13,5	70,3	-
Varkaus 28:1	5 038	87	24,5	1 200	4 217	2 047	10,2	5,9	13,0	21,9	59,2	-
Törkeä varkaus 28:2	118	2	72,9	86	61	184	13,6	-	2,2	8,7	89,1	-
Näpistys 28:3	5 899	102	54,0	2 755	2 955	3 498	28,1	11,0	7,9	9,5	71,6	-
Luvaton käyttö 28:7-9	656	11	16,6	67	567	148	14,9	16,9	20,9	8,1	54,1	-
Ryöstö 31:1-2	86	1	62,8	54	37	90	17,8	2,2	8,9	23,3	65,6	-
Vahingonteko 35:1-3	4 759	82	33,3	1 031	3 557	2 040	8,9	8,5	15,1	17,5	58,9	-
Kavallus 28:4-6	218	4	57,3	91	131	136	28,7	2,9	5,1	14,0	77,9	-
Petos 36:1-3	1 246	22	78,9	828	602	1 167	20,4	1,0	2,2	10,2	86,5	-
Veropetos 29:1-3	30	1	123,3	37	9	52	9,6	-	1,9	3,8	94,2	-
Henkeen ja terveyteen kohdis- tuneet rikokset	3 892	67	85,8	2 754	1 263	3 895	15,0	1,8	6,2	13,2	78,8	-
Tappo, murha ja surma 21:1-3	15	0	86,7	12	5	13	23,1	-	-	-	100,0	-
Tapon, murhan tai surman yritys 21:1-3	40	1	87,5	34	10	45	13,3	-	-	11,1	88,9	-
Pahoinpitely 21:5	2 197	38	91,0	1 954	671	2 375	13,8	1,7	6,7	14,4	77,1	-
Törkeä pahoinpitely 21:6	248	4	96,4	238	56	286	14,7	-	5,9	8,0	86,0	-
Lievä pahoinpitely 21:7	1 089	19	72,9	332	413	841	16,2	2,7	6,8	12,5	78,0	-
Kuolemantuottamus, törkeä kuolemantuottamus 21:8-9	33	1	97,0	31	16	48	33,3	-	2,1	4,2	93,8	-
Vammantuottamus, törkeä vammantuottamus 21:10-11	207	4	86,5	109	69	198	19,2	1,0	2,5	16,2	80,3	-
Seksuaalirikokset	190	3	90,5	163	94	185	1,6	4,3	7,0	10,8	77,8	-
Raiskaus, törkeä raiskaus, pakottaminen sukupuoliyhteyteen 20:1-3	53	1	66,0	33	27	37	-	-	8,1	8,1	83,8	-
Rikokset oikeudenkäyttöä, viranomaisia ja yleistä järjestystä vastaan	1 471	25	107,7	1 566	252	1 638	26,4	0,7	4,6	8,9	85,8	-
Virkamiehen väkivaltainen vastustaminen 16:1-2	212	4	100,9	210	28	220	14,1	1,8	5,5	11,8	80,9	-
Liikennerikokset	22 125	382	98,0	20 836	1 335	21 932	15,2	0,4	3,6	10,4	85,6	-
Rattijuopumus, törkeä rattijuopumus 23:3-4	3 300	57	98,2	3 226	262	3 259	9,5	0,1	3,9	8,8	87,2	-
Työrikokset 47	48	1	66,7	31	33	76	1,3	-	-	-	100,0	-
Ympäristörikokset 48	32	1	40,6	11	25	20	5,0	-	-	5,0	95,0	-
Huumausainerikokset 50	950	16	98,4	924	193	1 045	17,8	0,5	4,4	17,3	77,8	-
Alkoholilakirikokset	539	9	98,1	500	46	552	21,2	5,8	70,1	12,0	12,1	-
Liikennerikkomukset	31 185	539	97,7	29 828	987	30 524	17,6	0,1	3,5	7,5	88,9	-
Joensuu												
Kaikki rikokset	8 342	1 442	74,8	5 577	2 579	6 624	18,8	3,2	7,4	14,4	75,0	1 445
Rikoslakia vastaan tehdyt rikokset	5 799	1 002	65,1	3 203	2 469	4 147	18,5	5,0	5,8	15,5	73,8	1 294
Omaisuusrikokset	2 884	498	38,6	879	1 963	1 338	22,5	12,8	7,2	16,6	63,5	282
Varkaus 28:1	652	113	10,0	61	604	98	19,4	12,2	1,0	14,3	72,4	33
Törkeä varkaus 28:2	3	1	66,7	2	2	4	-	-	50,0	-	50,0	-
Näpistys 28:3	1 028	178	54,6	462	498	615	32,0	16,3	9,4	12,7	61,6	62
Luvaton käyttö 28:7-9	143	25	7,7	4	134	20	5,0	70,0	10,0	-	20,0	2

4.10 (jatk.)
(forts.)
(cont.)

Koko maa - Hela landet - Whole country	Rikok-	Rikok-	Selvitys-	Syyttäjälle	Vuoden	Syylliseksi epäillyt henkilöt					Päih- teiden vaiku- tuksen alai- sena olleet	
	yh- teensä Brott sammanlagt Total of offences	10000 asui- kasta kohden Total Brott per of 10000 inhabitants	prosentti Upplär- nings- procent Clearance rate	ilmoitetut Brott anmälda till åklagare för väckande av avtal Offences reported to the prosecutor for prosecution	ilmoitetuista Brott anmälda tutkittavana Av under statistikåret anmälda brott fortfarande anhängiga Of offences reported during the statistical year still under investigation	aikana ilmoitetuista rikoksista edelleen tutkittavana Samman- lagt Total	Yh- teensä Total	Naisia Kvinnor Women	Ikä, vuotta Ålder, år Age, years	-14		15-17
			%			%	%	%	%	%		
Ryöstö 31:1-2	11	2	45,5	5	6	6	16,7	16,7	16,7	33,3	33,3	4
Vahingonteko 35:1-3	698	121	33,0	143	518	314	8,9	12,1	7,3	28,3	52,2	129
Kavallus 28:4-6	23	4	39,1	4	16	10	10,0	-	-	-	100,0	2
Petos 36:1-3	136	24	79,4	88	64	121	20,7	3,3	1,7	16,5	78,5	8
Veropetos 29:1-3	4	1	50,0	2	2	2	50,0	-	50,0	-	50,0	-
Henkeen ja terveyteen kohdis- tuneet rikokset	521	90	73,7	313	217	446	14,6	4,9	7,6	12,6	74,9	283
Tappo, murha ja surma 21:1-3	2	0	100,0	2	-	2	50,0	-	-	-	100,0	2
Tapon, murhan tai surman yritys 21:1-3	5	1	80,0	4	2	8	12,5	-	-	-	100,0	8
Pahoinpitely 21:5	279	48	83,5	224	103	278	13,7	4,0	9,7	11,2	75,2	184
Törkeä pahoinpitely 21:6	34	6	73,5	25	15	26	15,4	-	15,4	7,7	76,9	20
Lievä pahoinpitely 21:7	184	32	57,1	46	90	111	13,5	9,0	2,7	19,8	68,5	64
Kuolemantuottamus, törkeä kuolemantuottamus 21:8-9	2	0	150,0	3	1	7	42,9	-	-	-	100,0	-
Vammantuottamus, törkeä vammantuottamus 21:10-11	11	2	72,7	5	6	9	-	11,1	-	11,1	77,8	1
Seksuaalirikokset	20	3	70,0	12	14	15	-	13,3	13,3	-	73,3	9
Raiskaus, törkeä raiskaus, pakottaminen sukupuolyhteeseen 20:1-3	8	1	50,0	4	6	4	-	-	-	-	100,0	3
Rikokset oikeudenkäyttöä, viranomaisia ja yleistä järjestystä vastaan	232	40	95,3	218	31	225	15,1	0,4	4,0	13,3	82,2	56
Virkamiehen väkivaltainen vastustaminen 16:1-2	25	4	116,0	29	1	30	30,0	-	-	20,0	80,0	11
Liikenne rikokset	1 722	298	98,2	1 473	94	1 726	17,1	0,5	5,2	15,4	79,0	453
Rattijuopumus, törkeä rattijuopumus 23:3-4	265	46	100,8	267	15	273	11,4	-	4,4	13,6	82,1	273
Työrikokset 47	2	0	150,0	3	1	4	-	-	-	-	100,0	-
Ympäristörikokset 48	1	0	100,0	1	1	1	-	-	-	-	100,0	-
Huumausainerikokset 50	191	33	97,9	185	34	203	15,8	0,5	3,0	22,2	74,4	131
Alkoholilirikokset	116	20	97,4	113	5	115	24,3	-	88,7	7,0	4,3	5
Liikenne rikkomukset	1 997	345	97,2	1 869	61	1 942	21,9	0,1	6,7	11,7	81,5	52
Kuopio												
Kaikki rikokset	14 161	1 561	75,8	10 019	4 222	11 409	17,3	2,1	5,6	9,5	82,9	2 754
Rikoslakia vastaan tehdyt rikokset	9 113	1 004	65,1	5 398	3 931	6 565	17,2	3,5	6,1	9,9	80,5	2 437
Omaisuusrikokset	4 801	529	44,1	1 849	3 091	2 577	20,7	7,8	10,0	9,6	72,6	746
Varkaus 28:1	1 084	119	25,4	267	893	446	11,4	11,7	17,7	13,5	57,2	164
Törkeä varkaus 28:2	23	3	69,6	16	13	30	13,3	-	-	3,3	96,7	11
Näpistys 28:3	1 625	179	57,6	834	744	1 010	33,0	10,7	7,0	7,5	74,8	198
Luvaton käyttö 28:7-9	98	11	16,3	7	84	16	6,3	6,3	12,5	12,5	68,8	7
Ryöstö 31:1-2	27	3	55,6	15	13	23	26,1	-	13,0	8,7	78,3	20
Vahingonteko 35:1-3	964	106	27,3	165	775	326	8,9	10,7	17,5	15,0	56,7	198
Kavallus 28:4-6	50	6	40,0	15	34	22	9,1	-	13,6	13,6	72,7	4
Petos 36:1-3	377	42	59,7	187	213	268	23,1	1,5	2,2	7,8	88,4	45
Veropetos 29:1-3	1	0	200,0	2	-	3	-	-	-	-	100,0	-
Henkeen ja terveyteen kohdis- tuneet rikokset	769	85	78,7	466	276	681	12,2	0,7	4,0	12,3	83,0	517
Tappo, murha ja surma 21:1-3	3	0	100,0	3	-	3	-	-	-	-	100,0	3

4.10 (jatk.)
(forts.)
(cont.)

Koko maa - Hela landet - Whole country Lääni - Län- Province Kunta - Kommun - Municipality	Riikok- sia yh- teensä Brott sammanlagt Total of offences	Riikok- sia 10000 asu- kasta kohden Brott per 10000 invånare Offences per 10000 inhabitants	Selvitys- prosentti Uppklar- nings- procent Clearance rate	Syyttäjälle syyttämistä varien ilmoitetut Brott anmälda tiil åklagare för väckande av avtal Offences reported to the prosecutor for prosecution	Vuoden aikana ilmoitetuista rikoksista edelleen tutkittavana Av under statistikåret anmälda brott fortfarande anhängiga Of offences reported during the statistical year still under investigation	Syylliseksi epäillyt henkilöt Personer misstänkta för brott					Päih- teiden vaiku- tuksen alai- sena olleet Under påverkan av rusmedel Under the influence of intoxicants	
						Yh- teensä Samman- lagt Total	Naisia Kvinnor Women	Ikä, vuotta Ålder, år	-14	15-17		18 - 20
			%			%	%	%	%	%		
Tapon, murhan tai surman yritys 21:1-3	9	1	77,8	7	2	7	28,6	-	-	-	100,0	6
Pahoinpitely 21:5	396	44	81,8	320	143	382	10,2	1,0	3,9	13,6	81,4	320
Törkeä pahoinpitely 21:6	41	5	90,2	37	12	42	21,4	-	2,4	7,1	90,5	37
Lievä pahoinpitely 21:7	263	29	73,4	72	95	204	13,2	0,5	4,9	12,7	81,9	141
Kuolemantuottamus, törkeä kuolemantuottamus 21:8-9	8	1	100,0	7	3	9	-	-	11,1	-	88,9	2
Vammantuottamus, törkeä vammantuottamus 21:10-11	36	4	77,8	15	13	27	14,8	-	-	7,4	92,6	3
Seksuaalirikokset	33	4	84,8	27	12	31	3,2	6,5	12,9	6,5	74,2	14
Raiskaus, törkeä raiskaus, pakottaminen sukupuolyhteyteen 20:1-3	10	1	90,0	9	3	10	-	-	10,0	20,0	70,0	5
Rikokset oikeudenkäyttöä, viranomaisia ja yleistä järjestystä vastaan Virkamiehen väkivaltainen vastustaminen 16:1-2	350	39	92,0	317	57	337	17,5	1,2	7,7	8,0	83,1	158
Liikenneirikokset	56	6	98,2	54	5	56	14,3	-	3,6	8,9	87,5	24
Rattijuopumus, törkeä rattijuopumus 23:3-4	2 504	276	95,4	2 336	213	2 401	15,4	0,4	2,8	10,4	86,4	730
Työrikkokset 47	467	51	94,4	437	48	441	8,8	0,2	3,4	8,6	87,8	439
Ympäristörikkokset 48	3	0	100,0	3	1	3	-	-	-	-	100,0	-
Huumausainerikokset 50	5	1	-	-	5	-	-	-	-	-	-	-
Alkohollikirikokset	253	28	94,5	234	56	266	16,2	0,4	4,1	10,9	84,6	164
Liikenneirikkomukset	94	10	97,9	88	4	93	31,2	2,2	78,5	11,8	7,5	15
	4 256	469	95,2	3 885	233	4 064	18,8	0,1	3,2	8,3	88,3	128
Mikkeli - St Michel												
Kaikki rikokset	6 086	1 308	78,9	4 433	1 828	5 052	15,3	0,7	5,2	13,6	80,5	1 214
Rikoslakia vastaan tehdyt rikokset	4 226	909	72,0	2 742	1 681	3 289	15,1	1,0	5,3	15,0	78,7	1 090
Omaisuusirikokset	1 809	389	41,8	651	1 234	919	17,3	2,4	6,7	20,8	70,1	226
Varkaus 28:1	520	112	22,5	115	445	183	6,0	1,1	1,1	41,5	56,3	37
Törkeä varkaus 28:2	11	2	27,3	3	10	4	-	-	-	-	100,0	-
Näpistys 28:3	548	118	56,4	281	259	338	26,0	4,7	6,5	11,2	77,5	56
Luvaton käyttö 28:7-9	24	5	54,2	9	16	21	42,9	-	38,1	4,8	57,1	5
Ryöstö 31:1-2	4	1	50,0	2	3	3	-	-	-	66,7	33,3	1
Vahingonteko 35:1-3	371	80	30,5	57	291	129	6,2	1,6	8,5	15,5	74,4	76
Kavallus 28:4-6	15	3	53,3	7	12	8	87,5	-	12,5	25,0	62,5	-
Petos 36:1-3	141	30	60,3	74	80	95	17,9	2,1	4,2	15,8	77,9	15
Veropetos 29:1-3				3		11	9,1	0,0	0,0	18,2	81,8	
Henkeen ja terveyteen kohdis- tuneet rikokset	331	71	87,9	234	130	326	14,1	1,2	8,0	13,2	77,6	195
Tappo, murha ja surma 21:1-3	1	0	-	-	1	-	-	-	-	-	-	-
Tapon, murhan tai surman yritys 21:1-3	1	0	200,0	2	-	2	-	-	-	-	100,0	2
Pahoinpitely 21:5	171	37	93,0	154	73	175	16,0	1,7	9,7	12,0	76,6	115
Törkeä pahoinpitely 21:6	19	4	89,5	17	7	18	5,6	-	11,1	22,2	66,7	13
Lievä pahoinpitely 21:7	96	21	81,3	34	32	85	15,3	1,2	7,1	10,6	81,2	56
Kuolemantuottamus, törkeä kuolemantuottamus 21:8-9	5	1	100,0	5	2	6	33,3	-	-	-	100,0	-
Vammantuottamus, törkeä vammantuottamus 21:10-11	32	7	81,3	19	12	35	5,7	-	2,9	25,7	71,4	5

4.10 (jatk.)
(forts.)
(cont.)

Koko maa - Hela landet - Whole country Lääni - Län- Province Kunta - Kommun - Municipality	Rikok- sia yh- teensä Brott sammanlagt Total of offences	Rikok- sia 10000 asu- kasta kohden Brott per of 10000 invånare Offences per 10000 inhabitants	Selvitys- prosentti Uppklar- nings- procent Clearance rate %	Syyttäjälle syyttämistä varten ilmoitetut Brott anmälda till åklagare för väckande av avtal Offences reported to the prosecutor for prosecution	Vuoden aikana ilmoitetuista rikoksista edelleen tutkittavana Av under statistikåret anmälda brott fortfarande anhängiga Of offences reported during the statistical year still under investigation	Syylliseksi epäillyt henkilöt Personer misstänkta för brott					Päih- teiden vaiku- tuksen alai- sena olleet Under påverkan av rusmedel Under the influence of intoxicants	
	Yh- teensä Samman- lagt Total	Naisia Kvinnor Ålder, år Age, years	-14	15-17	18 - 20	21 -						
Seksuaalirikokset	26	6	61,5	13	17	16	-	-	-	37,5	62,5	5
Raiskaus, törkeä raiskaus, pakottaminen sukupuoliyhteyteen 20:1-3	7	2	42,9	2	4	3	-	-	-	-	100,0	2
Rikokset oikeudenkäyttöä, viranomaisia ja yleistä järjestystä vastaan Virkamiehen väkivaltainen vastustaminen 16:1-2	181	39	90,1	161	30	161	12,4	-	5,6	9,9	84,5	69
Liikenneirikokset	1 608	346	100,0	1 511	148	1 622	14,7	0,3	4,1	13,1	82,5	495
Rattijuopumus, törkeä rattijuopumus 23:3-4	309	66	99,0	305	26	306	14,1	-	1,6	11,4	86,9	304
Työrikkokset 47	10	2	110,0	10	4	22	-	-	-	-	100,0	-
Ympäristörikkokset 48	1	0	100,0	1	1	1	-	-	-	-	100,0	1
Huumeusainerikokset 50	108	23	88,9	96	22	110	14,5	-	4,5	18,2	77,3	68
Alkoholirikokset	12	3	91,7	10	2	13	15,4	-	76,9	15,4	7,7	3
Liikenneirikkomukset	1 633	351	95,4	1 498	107	1 556	16,2	0,1	4,5	10,7	84,8	67
OULUN LÄÄNI - ULEÅBORGS LÄN - PROVINCE OF OULU												
Kaikki rikokset	66 499	1 435	78,9	49 509	19 357	55 553	15,6	1,6	6,1	11,9	80,3	-
Rikoslakia vastaan tehdyt rikokset	40 214	868	68,8	25 226	17 275	30 630	14,8	2,6	6,8	13,9	76,6	-
Omaisuusrikokset	18 648	402	40,8	6 494	13 070	9 637	18,4	6,1	8,7	15,7	69,6	-
Varkaus 28:1	4 674	101	26,2	1 157	3 798	1 916	10,4	3,8	10,6	23,5	62,1	-
Törkeä varkaus 28:2	107	2	58,9	61	65	116	9,5	6,9	6,9	23,3	62,9	-
Näpistys 28:3	6 090	131	46,1	2 386	3 632	3 149	28,0	11,4	7,6	12,5	68,4	-
Luvaton käyttö 28:7-9	627	14	22,8	86	516	182	11,0	9,9	11,5	15,4	63,2	-
Ryöstö 31:1-2	127	3	52,8	67	75	103	14,6	1,0	16,5	13,6	68,9	-
Vahingonteko 35:1-3	3 547	77	31,3	719	2 810	1 382	9,0	5,4	14,0	17,1	63,5	-
Kavallus 28:4-6	239	5	57,7	118	175	156	19,9	0,6	5,1	7,7	86,5	-
Petos 36:1-3	1 055	23	74,6	698	536	944	24,6	2,2	2,9	14,6	80,3	-
Veropetos 29:1-3	82	2	51,2	40	61	58	12,1	-	1,7	-	98,3	-
Henkeen ja terveyteen kohdis- tuneet rikokset	2 936	63	86,6	2 067	1 256	2 932	13,8	2,3	9,3	12,8	75,6	-
Tappo, murha ja surma 21:1-3	10	0	70,0	5	5	7	28,6	-	-	14,3	85,7	-
Tapon, murhan tai surman yritys 21:1-3	40	1	115,0	46	9	67	16,4	-	-	11,9	88,1	-
Pahoinpitely 21:5	1 861	40	86,4	1 568	821	1 886	12,5	2,9	10,4	13,8	72,9	-
Törkeä pahoinpitely 21:6	174	4	97,1	167	62	195	17,4	-	6,7	12,3	81,0	-
Lievä pahoinpitely 21:7	665	14	81,8	163	277	582	15,8	2,1	8,2	11,2	78,5	-
Kuolemantuottamus, törkeä kuolemantuottamus 21:8-9	21	0	95,2	16	12	27	11,1	-	3,7	-	96,3	-
Vammantuottamus, törkeä vammantuottamus 21:10-11	136	3	85,3	69	59	126	17,5	1,6	7,9	11,1	79,4	-
Seksuaalirikokset	714	15	117,2	832	93	838	0,2	-	0,8	1,3	97,9	-
Raiskaus, törkeä raiskaus, pakottaminen sukupuoliyhteyteen 20:1-3	49	1	77,6	37	24	39	-	-	2,6	5,1	92,3	-
Rikokset oikeudenkäyttöä, viranomaisia ja yleistä järjestystä vastaan Virkamiehen väkivaltainen vastustaminen 16:1-2	946	20	91,8	852	224	922	14,8	0,9	8,9	11,4	78,9	-
	141	3	100,0	140	25	146	12,3	0,7	8,9	14,4	76,0	-

4.10 (jatk.)
(forts.)
(cont.)

Koko maa - Hela landet - Whole country Lääni - Län- Province Kunta - Kommun - Municipality	Rikok- sia yh- teensä Brott sammanlagt Total of offences	Rikok- sia 10000 asu- kosta kohden Brott per 10000 invånare Offences per 10000 inhabitants	Selvitys- prosentti Uppklar- nings- procent Clearance rate	Syyttäjälle syyttämistä varten ilmoitetut Brott anmälda till åklagare för väckande av avtal Offences reported to the prosecutor for prosecution	Vuoden aikana ilmoitettui- st rikoksista edelleen tutkittavana Av under statistikåret anmälda brott fortfarande anhängiga Of offences reported during the statistical year still under investigation	Syyliseksi epäillyt henkilöt Personer misstänkta för brott					Päih- teiden vaiku- tuksen alai- sena olleet Under påverkan av rusmedel Under the influence of intoxicants	
						Yh- teensä Total	Naisia Kvinnor Women	Ikä, vuotta Ålder, år Age, years				
								%	%	%	%	%
Liikenerikokset	14 514	313	96,2	13 449	1 469	14 069	13,4	0,9	4,9	13,9	80,4	-
Rattijuopumus, törkeä rattijuopumus 23:3-4	2 165	47	96,9	2 079	281	2 109	8,8	0,2	5,8	13,7	80,3	-
Työrikokset 47	20	0	145,0	29	9	56	3,6	-	-	-	100,0	-
Ympäristörikokset 48	48	1	43,8	21	35	28	7,1	-	3,6	7,1	89,3	-
Huumeainekokokset 50	662	14	94,6	617	167	677	14,0	0,7	10,9	22,7	65,6	-
Alkohollirikokset	297	6	101,7	293	35	311	19,6	4,5	71,4	10,3	13,8	-
Liikenerikkomukset	24 054	519	94,3	22 221	1 714	22 697	17,0	0,2	4,4	9,1	86,2	-
Kajaani - Kajana												
Kaikki rikokset	5 030	1 414	72,5	3 380	1 840	3 870	16,7	2,5	7,4	16,9	73,2	988
Rikoslakia vastaan tehdyt rikokset	3 480	979	62,9	1 998	1 686	2 408	16,8	3,5	8,7	19,4	68,3	887
Omisuusrikokset	1 627	458	38,0	510	1 158	739	21,2	8,9	8,1	19,9	63,1	156
Varkaus 28:1	258	73	20,2	50	226	80	16,3	3,8	10,0	36,3	50,0	17
Törkeä varkaus 28:2	2	1	50,0	1	1	3	-	-	-	-	100,0	-
Näpistys 28:3	632	178	49,8	266	359	353	26,1	14,4	8,8	21,2	55,5	38
Luvaton käyttö 28:7-9	23	6	4,3	1	22	1	100,0	-	-	-	100,0	-
Ryöstö 31:1-2	8	2	50,0	4	4	7	14,3	-	-	-	100,0	4
Vahingonteko 35:1-3	450	127	25,6	78	378	144	16,0	2,8	12,5	18,8	66,0	79
Kavallus 28:4-6	8	2	75,0	5	7	6	-	-	-	16,7	83,3	-
Petos 36:1-3	129	36	45,7	43	88	62	30,6	9,7	3,2	8,1	79,0	3
Veropetos 29:1-3				2	2			0,0	0,0	0,0	100,0	
Henkeen ja terveyteen kohdis- tuneet rikokset	356	100	76,4	239	182	314	16,2	1,9	12,1	14,3	71,7	215
Tappo, murha ja surma 21:1-3												
Tapon, murhan tai surman yritys 21:1-3	1	0	100,0	1	1	1	100,0	-	-	-	100,0	1
Pahoinpitely 21:5	267	75	73,4	191	138	225	14,7	2,2	15,6	12,4	69,8	146
Törkeä pahoinpitely 21:6	26	7	103,8	27	10	35	17,1	-	2,9	25,7	71,4	32
Lievä pahoinpitely 21:7	43	12	83,7	11	21	39	25,6	2,6	2,6	17,9	76,9	27
Kuolemantuottamus, törkeä kuolemantuottamus 21:8-9	3	1	100,0	1	1	3	-	-	33,3	-	66,7	2
Vammantuottamus, törkeä vammantuottamus 21:10-11	14	4	57,1	7	10	8	12,5	-	-	12,5	87,5	4
Seksuaalirikokset	26	7	46,2	12	19	12	-	-	-	16,7	83,3	8
Raiskaus, törkeä raiskaus, pakottaminen sukupuoliyhteyteen 20:1-3	7	2	42,9	3	6	3	-	-	-	-	100,0	3
Rikokset oikeudenkäyttöä, viranomaisia ja yleistä järjestystä vastaan Virkamiehen väkivaltainen vastustaminen 16:1-2	102	29	80,4	81	36	93	11,8	1,1	7,5	16,1	75,3	37
Liikenerikokset	1 021	287	89,0	885	172	916	13,4	1,1	5,1	19,5	74,2	285
Rattijuopumus, törkeä rattijuopumus 23:3-4	175	49	88,6	153	32	157	10,2	-	3,2	27,4	69,4	156
Työrikokset 47				2		3		0,0	0,0	0,0	100,0	
Ympäristörikokset 48	4	1	25,0	1	3	1	-	-	-	-	100,0	-
Huumeainekokokset 50	155	44	96,1	148	20	150	14,7	-	28,7	36,0	35,3	107
Alkohollirikokset	25	7	84,0	19	4	21	9,5	9,5	71,4	4,8	14,3	4
Liikenerikkomukset	1 378	387	94,7	1 234	117	1 306	17,5	0,7	4,5	12,3	82,5	49

4.10 (jatk.)
(forts.)
(cont.)

Koko maa - Hela landet - Whole country	Riikok-	Riikok-	Selvitys-	Syyttäjälle	Vuoden	Syylliseksi epäillyt henkilöt					Päih- teiden vaiku- tuksen alai- sena olleet	
	yh-	teensä	prosentti	syöttämistä	aikana	Personer misstänkta för brott						
Lääni - Län- Province	Brott	asu-	nings-	ilmoitetut	rikoksista	Yh-	Naisia	Ikä, vuotta				
Kunta - Kommun - Municipality	sammanlagt	kosta	procent	anmälda	edelleen	Samman-	Kvinnor	Ålder, år				
Total	Brott per	kohden	Clearance	till åklagare	Av under	lagt		Age, years				
of	10000	för väckande	rate	för väckande	statistikåret	Total		-14	15-17	18 - 20	21 -	
offences	invånare	av avtal	Offences	reported	anmälda	fortfarande						Under
	Offences	reporterade	per 10000	for	anhängiga	of offences						påverkan
Rikos - Brott - Offence	inhabitants	for prosecution	inhabitants	prosecution	during the	reported						av rusmedel
					year still	for						Under the
					investigation	prosecution						influence of
			%				%	%	%	%	%	intoxicants
Oulu - Uleåborg												
Kaikki rikokset	20 998	1 628	67,6	13 049	8 710	15 128	16,9	2,7	6,2	14,0	77,2	2 987
Rikoslakia vastaan tehdyt rikokset	15 460	1 199	57,5	7 924	8 324	9 800	16,0	3,9	5,4	14,8	75,8	2 586
Omaisuusrikokset	9 493	736	35,6	2 945	6 950	4 040	20,0	7,4	5,7	17,5	69,5	803
Varkaus 28:1	2 427	188	18,9	450	2 074	652	3,8	2,3	3,7	38,0	56,0	172
Törkeä varkaus 28:2	49	4	59,2	27	28	50	4,0	16,0	12,0	34,0	38,0	5
Näpistys 28:3	3 459	268	41,1	1 204	2 183	1 553	32,1	13,9	7,1	10,8	68,3	186
Luvaton käyttö 28:7-9	224	17	26,8	39	177	82	8,5	12,2	7,3	23,2	57,3	20
Ryöstö 31:1-2	72	6	36,1	26	54	39	15,4	-	15,4	7,7	76,9	24
Vahingonteko 35:1-3	1 301	101	22,2	184	1 108	327	8,9	5,5	7,6	12,8	74,0	183
Kavallus 28:4-6	154	12	46,1	63	123	79	13,9	-	5,1	11,4	83,5	6
Petos 36:1-3	532	41	72,9	348	278	476	27,5	2,3	2,3	18,7	76,7	54
Veropetos 29:1-3	11	1	127,3	14	9	19	10,5	-	-	-	100,0	-
Henkeen ja terveyteen kohdis- tuneet rikokset	880	68	73,3	453	513	731	16,0	3,1	7,5	11,4	78,0	462
Tappo, murha ja surma 21:1-3	3	0	66,7	2	2	2	50,0	-	-	50,0	50,0	2
Tapon, murhan tai surman yritys 21:1-3	6	0	133,3	8	1	8	50,0	-	-	-	100,0	8
Pahoinpitely 21:5	486	38	70,6	331	320	399	15,8	3,3	7,8	12,3	76,7	269
Törkeä pahoinpitely 21:6	41	3	97,6	40	18	45	17,8	-	6,7	15,6	77,8	27
Lievä pahoinpitely 21:7	300	23	74,0	50	149	245	14,3	3,7	7,8	10,6	78,0	150
Kuolemantuottamus, törkeä kuolemantuottamus 21:8-9	6	0	66,7	4	4	5	20,0	-	-	-	100,0	-
Vammantuottamus, törkeä vammantuottamus 21:10-11	37	3	59,5	14	19	23	17,4	4,3	8,7	-	87,0	4
Seksuaalirikokset	566	44	126,7	715	19	717	-	-	-	0,3	99,7	8
Raiskaus, törkeä raiskaus, pakottaminen sukupuoliyhteyteen 20:1-3	14	1	64,3	8	8	9	-	-	-	11,1	88,9	3
Rikokset oikeudenkäyttöä, viranomaisia ja yleistä järjestystä vastaan	306	24	93,5	279	68	297	20,9	1,0	7,1	11,4	80,5	106
Virkamiehen väkivaltainen vastustaminen 16:1-2	43	3	116,3	50	6	52	13,5	-	9,6	17,3	73,1	27
Liikenne rikokset	3 381	262	96,6	3 058	347	3 323	14,3	1,4	5,4	16,3	76,9	980
Rattijuopumus, törkeä rattijuopumus 23:3-4	543	42	98,0	532	59	534	7,7	-	7,5	15,9	76,6	533
Työrikokset 47	3	0	233,3	7	-	13	-	-	-	-	100,0	-
Ympäristörikokset 48	12	1	25,0	3	10	5	20,0	-	-	-	100,0	3
Huumeainerikokset 50	338	26	90,2	299	105	336	11,0	0,9	6,0	20,5	72,6	124
Alkoholilakirikokset	95	7	107,4	99	3	103	24,3	1,9	79,6	10,7	7,8	29
Liikenne rikkomukset	4 790	371	95,5	4 431	291	4 585	19,1	0,3	6,6	11,8	81,4	223
LAPIN LÄÄNI - LAPPLANDS LÄN - PROVINCE OF LAPLAND												
Kaikki rikokset	27 057	1 456	79,2	20 270	7 967	22 573	15,0	0,5	4,6	11,2	83,6	-
Rikoslakia vastaan tehdyt rikokset	16 582	892	68,6	10 590	7 245	12 435	14,5	0,9	5,5	12,5	81,1	-
Omaisuusrikokset	6 689	360	35,3	2 068	5 119	2 978	17,7	2,5	9,0	14,5	74,0	-
Varkaus 28:1	1 704	92	20,0	338	1 548	508	10,8	1,8	6,9	23,8	67,5	-
Törkeä varkaus 28:2	58	3	34,5	20	43	40	10,0	-	5,0	22,5	72,5	-
Näpistys 28:3	2 087	112	40,3	756	1 376	942	25,8	2,9	8,2	12,8	76,1	-
Luvaton käyttö 28:7-9	67	4	32,8	14	53	25	12,0	12,0	4,0	4,0	80,0	-

4.10 (jatk.)
(forts.)
(cont.)

Koko maa - Hela landet - Whole country Lääni - Län- Province Kunta - Kommun - Municipality	Rikok- sia yh- teensä Brott sammanlagt Total of offences	Rikok- sia asu- kasta kohden of 10000 invånare Offences per 10000 inhabitants	Selvitys- prosentti Upplä- rings- procent Clearance rate	Syyttäjälle syyttämistä varten ilmoitetut Brott anmälda till åklagare för väckande av avtal Offences reported to the prosecutor for prosecution	Vuoden aikana ilmoitetuista rikoksista edelleen tutkittavana Av under statistikåret anmälda brott fortfarande anhängiga Of offences reported during the statistical year still under investigation	Sylliseksi epäillyt henkilöt Personer misstänkta för brott					Päih- teiden vaiku- tuksen alai- sena olleet Under påverkan av rusmedel Under the influence of intoxicants	
	Yh- teensä Yh- teensä Total	Naisia Kvinnor Women	Ikä, vuotta Ålder, år	%	%	%	%	%				
Ryöstö 31:1-2	37	2	43,2	15	25	33	27,3	12,1	12,1	21,2	54,5	-
Vahingonteko 35:1-3	1 648	89	23,8	260	1 398	512	8,4	4,9	20,9	17,0	57,2	-
Kavallus 28:4-6	57	3	80,7	39	38	50	40,0	-	2,0	2,0	96,0	-
Petos 36:1-3	327	18	78,3	228	166	289	24,2	0,3	3,1	11,1	85,5	-
Veropetos 29:1-3	23	1	52,2	12	15	14	28,6	-	-	7,1	92,9	-
Henkeen ja terveyteen kohdis- tuneet rikokset	1 298	70	74,8	758	643	1 143	13,9	0,5	7,5	13,4	78,6	-
Tappo, murha ja surma 21:1-3	7	0	85,7	6	4	6	-	-	-	-	100,0	-
Tapon, murhan tai surman yritys 21:1-3	16	1	93,8	15	3	15	-	-	13,3	6,7	80,0	-
Pahoinpitely 21:5	751	40	74,0	549	380	660	12,6	0,6	7,9	12,0	79,5	-
Törkeä pahoinpitely 21:6	70	4	75,7	52	30	64	17,2	-	-	6,3	93,8	-
Lievä pahoinpitely 21:7	342	18	75,1	63	171	286	16,1	0,3	9,8	17,1	72,7	-
Kuolemantuottamus, törkeä kuolemantuottamus 21:8-9	17	1	70,6	12	11	22	9,1	-	-	22,7	77,3	-
Vammantuottamus, törkeä vammantuottamus 21:10-11	75	4	80,0	50	34	76	21,1	-	5,3	19,7	75,0	-
Seksuaalirikokset	72	4	72,2	50	50	53	-	5,7	3,8	7,5	83,0	-
Raiskaus, törkeä raiskaus, pakottaminen sukupuoliyhdyntään 20:1-3	16	1	100,0	15	10	16	-	6,3	-	6,3	87,5	-
Rikokset oikeudenkäyttöä, viranomaisia ja yleistä järjestystä vastaan	352	19	90,6	313	99	338	13,6	-	7,7	10,1	82,2	-
Virkamiehen väkivaltainen vastustaminen 16:1-2	36	2	111,1	40	7	40	15,0	-	-	5,0	95,0	-
Liikenneirikokset	6 914	372	97,5	6 567	714	6 835	13,0	0,2	3,9	12,1	83,8	-
Rattijuopumus, törkeä rattijuopumus 23:3-4	1 215	65	98,1	1 184	179	1 199	12,5	0,3	4,0	12,8	82,9	-
Työrikokset 47	12	1	91,7	11	6	23	4,3	-	-	-	100,0	-
Ympäristörikokset 48	11	1	54,5	6	11	8	-	-	-	-	100,0	-
Huumausainirikokset 50	420	23	92,6	385	111	407	16,0	0,2	1,5	16,5	81,8	-
Alkoholilirikokset	120	6	99,2	115	10	121	22,3	3,3	71,9	12,4	12,4	-
Liikennerikkomukset	9 538	513	96,4	8 835	546	9 209	16,1	0,1	2,6	9,3	88,0	-
Rovaniemi												
Kaikki rikokset	7 802	1 349	73,3	5 227	2 673	6 061	18,9	0,5	4,0	11,5	84,0	1 322
Rikoslakia vastaan tehdyt rikokset	5 001	865	61,7	2 835	2 435	3 398	18,5	0,6	4,0	11,9	83,4	1 158
Omaisuusrikokset	2 444	423	33,7	730	1 837	1 033	23,5	1,3	5,0	12,5	81,2	298
Varkaus 28:1	576	100	13,0	74	530	114	16,7	-	-	9,6	90,4	25
Törkeä varkaus 28:2	20	3	20,0	4	16	12	16,7	-	16,7	16,7	66,7	-
Näpistys 28:3	989	171	40,3	369	629	436	33,0	0,9	6,4	12,6	80,0	71
Luvaton käyttö 28:7-9	9	2	22,2	1	7	4	25,0	75,0	-	25,0	-	-
Ryöstö 31:1-2	12	2	16,7	2	10	3	66,7	-	-	33,3	66,7	-
Vahingonteko 35:1-3	501	87	20,6	61	434	115	10,4	1,7	8,7	26,1	63,5	72
Kavallus 28:4-6	12	2	66,7	5	9	8	50,0	-	12,5	-	87,5	-
Petos 36:1-3	124	21	70,2	76	58	100	20,0	1,0	4,0	15,0	80,0	8
Veropetos 29:1-3	5	1	60,0	3	2	4	25,0	-	-	-	100,0	-
Henkeen ja terveyteen kohdis- tuneet rikokset	442	76	69,9	222	224	348	16,4	-	2,6	12,6	84,8	218
Tappo, murha ja surma 21:1-3	2	0	50,0	1	1	1	-	-	-	-	100,0	1

4.10 (jatk.)
(forts.)
(cont.)

Koko maa - Hela landet - Whole country	Rikok- sia yh- teensä Brott sammanlagt Total of offences	Rikok- sia 10000 asu- kasta kohden Brott per 10000 invånare Offences per 10000 inhabitants	Selvitys- prosentti Uppklar- nings- procent Clearance rate	Syyttäjälle syyttämistä varten ilmoitetut Brott anmälda till åklagare för väckande av avtal anmälda Offences reported to the prosecutor for prosecution	Vuoden aikana ilmoitetuista rikoksista edelleen tutkittavana Av under statistikåret anmälda brott fortfarande anhängiga Of offences reported during the statistical year still under investigation	Syylliseksi epäillyt henkilöt Personer misstänkta för brott					Päih- teiden vaiku- tuksen alai- sena olleet Under påverkan av rusmedel Under the influence of intoxicants	
						Yh- teensä Samman- lagt Total	Naisia Kvinnor Women	Ikä, vuotta Ålder, år Age, years	-14	15-17		18 - 20
						%	%	%	%	%	%	
Tapon, murhan tai surman yritys 21:1-3				1	1		0,0	0,0	100,0	0,0	1	
Pahoitpely 21:5	225	39	70,7	156	121	177	12,4	-	2,3	7,9	89,8	107
Törkeä pahoitpely 21:6	38	7	68,4	26	16	30	26,7	-	-	3,3	96,7	20
Lievä pahoitpely 21:7	154	27	64,9	19	76	110	16,4	-	4,5	17,3	78,2	80
Kuolemantuottamus, törkeä kuolemantuottamus 21:8-9	3	1	66,7	2	2	8	12,5	-	-	62,5	37,5	-
Vammantuottamus, törkeä vammantuottamus 21:10-11	15	3	120,0	15	4	18	38,9	-	-	22,2	77,8	8
Seksuaalirikokset	28	5	60,7	17	24	18	-	-	-	11,1	88,9	8
Raiskaus, törkeä raiskaus, pakottaminen sukupuoliyhteyteen 20:1-3	7	1	85,7	6	6	6	-	-	-	16,7	83,3	4
Rikokset oikeudenkäyttöä, viranomaisia ja yleistä järjestystä vastaan	109	19	89,0	97	28	97	14,4	-	4,1	5,2	90,7	59
Virkamiehen väkivaltainen vastustaminen 16:1-2	8	1	125,0	10	1	10	20,0	-	-	-	100,0	9
Liikennirikokset	1 578	273	98,5	1 511	134	1 575	14,6	0,6	3,9	12,3	83,2	481
Rattijuopumus, törkeä rattijuopumus 23:3-4	289	47	100,4	267	23	271	16,2	1,1	3,7	10,3	84,9	267
Työrikkokset 47	2	0	50,0	1	1	1	-	-	-	-	100,0	-
Ympäristörikkokset 48	2	0	-	-	2	-	-	-	-	-	-	-
Huumausainerikokset 50	162	28	98,1	158	31	168	24,4	-	1,8	11,9	86,3	41
Alkohollirikokset	41	7	102,4	39	2	43	23,3	7,0	76,7	14,0	2,3	21
Liikenneriikkomukset	2 541	439	94,3	2 158	191	2 403	20,3	0,2	2,5	10,8	86,5	70
AHVENANMAA - ÅLAND - ÅLAND												
Kaikki rikokset	3 550	1 326	67,4	2 205	1 469	2 572	19,1	2,2	8,4	16,6	72,9	-
Rikosiakia vastaan tehdyt rikokset	2 716	1 015	60,2	1 517	1 321	1 807	17,6	2,5	6,1	17,0	74,4	-
Omaisuusrikokset	1 062	397	17,4	149	933	258	18,6	7,8	11,2	24,8	56,2	-
Varkaus 28:1	252	94	16,3	41	219	72	19,4	8,3	11,1	37,5	43,1	-
Törkeä varkaus 28:2				1		4		0,0	0,0	0,0	100,0	-
Näpistys 28:3	213	80	16,4	30	180	40	22,5	7,5	20,0	20,0	52,5	-
Luvaton käyttö 28:7-9	201	75	1,5	2	199	4	50,0	25,0	25,0	25,0	25,0	-
Ryöstö 31:1-2	2	1	50,0	1	1	3	-	-	-	66,7	33,3	-
Vahingonteko 35:1-3	311	116	15,1	27	277	70	17,1	8,6	5,7	21,4	64,3	-
Kavallus 28:4-6	6	2	100,0	4	4	6	33,3	16,7	-	-	83,3	-
Petos 36:1-3	14	5	107,1	13	10	17	11,8	-	5,9	11,8	82,4	-
Veropetos 29:1-3												-
Henkeen ja terveyteen kohdis- tuneet rikokset	206	77	84,5	144	77	215	10,2	1,4	5,1	16,7	76,7	-
Tappo, murha ja surma 21:1-3	1	0	100,0	1	-	2	-	-	-	-	100,0	-
Tapon, murhan tai surman yritys 21:1-3	1	0	100,0	1	-	1	-	-	-	-	100,0	-
Pahoitpely 21:5	121	45	92,6	111	37	143	5,6	0,7	4,9	16,8	77,6	-
Törkeä pahoitpely 21:6	20	7	65,0	13	7	15	13,3	-	-	26,7	73,3	-
Lievä pahoitpely 21:7	40	15	70,0	9	22	33	21,2	6,1	3,0	15,2	75,8	-
Kuolemantuottamus, törkeä kuolemantuottamus 21:8-9												-
Vammantuottamus, törkeä vammantuottamus 21:10-11	22	8	81,8	8	11	20	20,0	-	15,0	15,0	70,0	-

4.10 (jatk.)
(forts.)
(cont.)

Koko maa - Hela landet - Whole country Lääni - Län- Province Kunta - Kommun - Municipality	Riikok-	Riikok-	Selvitys-	Syyttäjälle	Vuoden	Syylliseksi epäillyt henkilöt					Päih- teiden vaiku- tuksen alai- sena olleet Under påverkan av rusmedel Under the influence of intoxicants		
	sia yh- teensä Brott sammanlagt Total of offences	sia asu- kasta kohden Brott per 10000 invånare Offences per 10000 inhabitants	prosentti Uppklar- nings- procent Clearance rate	syöttämistä varten ilmoitetut Brott anmälda till åklagare för väckande av avtal Offences reported to the prosecutor for prosecution	aikana ilmoitetuista rikoksista edelleen tutkittavana Av under statistikåret anmälda brott fortfarande anhängiga Of offences reported during the statistical year still under investigation	Yh- teensä Samman- lagt Total	Naisia Kvinnor Ålder, år	Ikä, vuotta	Personer misstänkta för brott	14- 15-17 18 - 20 21 -		% %	% %
Seksuaalirikokset	12	4	75,0	9	7	12	-	-	16,7	25,0	58,3	-	
Raiskaus, törkeä raiskaus, pakottaminen sukupuolyhteyteen 20:1-3	9	3	44,4	4	5	7	-	-	14,3	42,9	42,9	-	
Rikokset oikeudenkäyttöä, viranomaisia ja yleistä järjestystä vastaan	56	21	76,8	40	20	56	10,7	7,1	12,5	10,7	69,6	-	
Virkamiehen väkivaltainen vastustaminen 16:1-2	6	2	66,7	3	3	8	25,0	25,0	12,5	25,0	37,5	-	
Liikenneirikokset	1 136	424	92,3	1 028	164	1 053	19,6	1,1	5,1	15,1	78,6	-	
Rattijuopumus, törkeä rattijuopumus 23:3-4	129	48	96,9	125	13	125	11,2	-	3,2	12,8	84,0	-	
Työrikkokset 47													
Ympäristörikkokset 48	5	2	100,0	5	2	7	28,6	-	-	-	100,0	-	
Huumausainerikokset 50	99	37	74,7	70	41	91	18,7	-	2,2	29,7	68,1	-	
Alkoholilakirikokset	37	14	89,2	33	5	33	33,3	3,0	87,9	6,1	3,0	-	
Liikenneirikkomukset	712	266	90,2	576	119	643	23,6	1,6	11,7	16,2	70,6	-	
Maarianhamina - Mariehamn													
Kaikki rikokset	2 044	1 896	59,9	1 115	1 016	1 307	16,8	2,1	10,3	19,3	68,4	330	
Rikoslakia vastaan tehdyt rikokset	1 584	1 469	51,7	746	925	898	14,9	2,2	6,9	19,2	71,7	308	
Omaisuusrikokset	771	715	16,5	99	683	157	12,7	5,7	7,6	28,7	58,0	55	
Varkaus 28:1	150	139	18,7	28	127	43	16,3	-	-	48,8	51,2	20	
Törkeä varkaus 28:2				1		4		0,0	0,0	0,0	100,0	2	
Näpistys 28:3	155	144	17,4	22	130	30	16,7	10,0	20,0	20,0	50,0	7	
Luvaton käyttö 28:7-9	188	174	1,1	1	187	3	33,3	33,3	33,3	33,3	-	1	
Ryöstö 31:1-2	2	2	50,0	1	1	3	-	-	-	66,7	33,3	3	
Vahingonteko 35:1-3	224	208	14,3	15	201	36	8,3	8,3	22,2	61,1	18		
Kavallus 28:4-6	4	4	100,0	2	3	4	-	25,0	-	-	75,0	-	
Petos 36:1-3	10	9	140,0	12	7	16	12,5	-	6,3	12,5	81,3	-	
Veropetos 29:1-3													
Henkeen ja terveyteen kohdis- tuneet rikokset	146	135	83,6	105	58	149	10,1	1,3	6,0	17,4	75,2	73	
Tappo, murha ja surma 21:1-3													
Tapon, murhan tai surman yritys 21:1-3	1	1	100,0	1	-	1	-	-	-	-	100,0	1	
Pahoinpitely 21:5	87	81	95,4	83	26	102	5,9	-	4,9	19,6	75,5	54	
Törkeä pahoinpitely 21:6	17	16	58,8	10	7	12	16,7	-	-	33,3	66,7	7	
Lievä pahoinpitely 21:7	29	27	65,5	7	18	24	16,7	8,3	4,2	8,3	79,2	10	
Kuolemantuottamus, törkeä kuolemantuottamus 21:8-9													
Vammantuottamus, törkeä vammantuottamus 21:10-11	11	10	72,7	3	7	9	22,2	-	33,3	-	66,7	1	
Seksuaalirikokset	10	9	80,0	8	6	11	-	-	18,2	18,2	63,6	8	
Raiskaus, törkeä raiskaus, pakottaminen sukupuolyhteyteen 20:1-3	8	7	37,5	3	5	6	-	-	16,7	33,3	50,0	6	
Rikokset oikeudenkäyttöä, viranomaisia ja yleistä järjestystä vastaan	39	36	87,2	32	10	37	13,5	5,4	18,9	13,5	62,2	13	
Virkamiehen väkivaltainen vastustaminen 16:1-2	1	1	100,0	1	-	4	25,0	-	25,0	50,0	25,0	3	

4.10 (jatk.)
(forts.)
(cont.)

Koko maa - Hela landet - Whole country Lääni - Län- Province Kunta - Kommun - Municipality	Rikok- sia yh- teensä Brott sammanlagt Total of	Rikok- sia 10000 asu- kasta kohden Brott per of 10000 invånare Offences per 10000 inhabitants	Selvitys- prosentti Uppklar- nings- procent Clearance rate	Syyttäjälle syyttämistä varten ilmoitetut Brott anmälda till åklagare för väckande av avtal Offences reported to the prosecutor for prosecution	Vuoden aikana ilmoitetuista rikoksista edelleen tutkittavana Av under statistikåret anmälda brott fortfarande anhängiga Of offences reported during the statistical year still under investigation	Syylliseksi epäillyt henkilöt Personer misstänkta för brott					Päih- teiden vaiku- tuksen alai- sena olleet Under påverkan av rusmedel Under the influence of intoxicants	
	Yh- teensä Yh- teensä Total	Naisia Kvinnor Women	Ikä, vuotta Ålder, år Age, years	%	%	%	%	%				
Liikenne rikokset	443	411	91,6	396	85	406	17,2	1,7	6,9	16,7	74,6	112
Rattijuopumus, törkeä rattijuopumus 23:3-4	70	65	95,7	67	7	67	9,0	-	4,5	13,4	82,1	66
Työrikokset 47												
Ympäristörikokset 48	1	1	-	-	1	-	-	-	-	-	-	-
Huumausainerikokset 50	86	80	73,3	60	36	75	18,7	-	2,7	28,0	69,3	30
Alkoholiläikarikokset	35	32	94,3	33	3	33	33,3	3,0	87,9	6,1	3,0	3
Liikenne rikkomukset	386	358	86,5	299	80	334	21,9	1,8	12,3	20,4	65,6	9
Tekopaikka tuntematon - Gärningsplatsen okänd, utlandet Location of act unknown, abroad												
Kaikki rikokset	3 793	-	5,5	182	3 676	255	16,1	0,8	7,5	7,8	83,9	89
Rikoslakia vastaan tehdyt rikokset	3 778	-	5,5	180	3 664	252	16,3	0,8	7,5	7,9	83,7	88
Omaisuuksirikokset	3 466	-	2,1	66	3 424	96	16,7	-	7,3	11,5	81,3	25
Varkaus 28:1	1 662	-	0,7	11	1 654	17	23,5	-	23,5	23,5	52,9	7
Törkeä varkaus 28:2	17	-	-	-	17	-	-	-	-	-	-	-
Näpistys 28:3	1 032	-	1,2	10	1 025	15	20,0	-	6,7	6,7	86,7	5
Luvaton käyttö 28:7-9	10	-	20,0	1	9	3	66,7	-	-	-	100,0	-
Ryöstö 31:1-2	91	-	1,1	1	90	2	-	-	-	-	100,0	2
Vahingonteko 35:1-3	50	-	20,0	10	44	16	-	-	6,3	25,0	68,8	9
Kavallus 28:4-6	53	-	1,9	1	53	1	-	-	-	-	100,0	-
Petos 36:1-3	104	-	17,3	14	96	22	22,7	-	-	4,5	95,5	-
Veropetos 29:1-3	1	-	100,0	1	-	1	-	-	-	-	100,0	-
Henkeen ja terveyteen kohdis- tuneet rikokset	158	-	49,4	73	121	95	17,9	-	4,2	5,3	90,5	54
Tappo, murha ja surma 21:1-3	1	-	-	-	1	-	-	-	-	-	-	-
Tapon, murhan tai surman yritys 21:1-3	2	-	-	-	2	-	-	-	-	-	-	-
Pahoimpitely 21:5	131	-	49,6	61	100	82	12,2	-	1,2	6,1	92,7	45
Törkeä pahoimpitely 21:6	5	-	80,0	4	3	4	25,0	-	-	-	100,0	4
Lievä pahoimpitely 21:7	16	-	43,8	6	13	7	71,4	-	42,9	-	57,1	3
Kuolemantuottamus, törkeä kuolemantuottamus 21:8-9												
Vammantuottamus, törkeä vammantuottamus 21:10-11	2	-	100,0	2	1	2	50,0	-	-	-	100,0	2
Seksuaalirikokset	52	-	9,6	5	52	6	-	-	-	-	100,0	2
Raiskaus, törkeä raiskaus, pakottaminen sukupuoliyhteyteen 20:1-3	26	-	3,8	1	26	2	-	-	-	-	100,0	2
Rikokset oikeudenkäyttöä, viranomaisia ja yleistä järjestystä vastaan Virkamiehen väkivaltainen vastustaminen 16:1-2	25	-	68,0	16	11	21	14,3	-	19,0	9,5	71,4	3
Liikenne rikokset	12	-	41,7	4	7	5	20,0	-	-	-	100,0	1
Rattijuopumus, törkeä rattijuopumus 23:3-4												
Työrikokset 47												
Ympäristörikokset 48	1	-	-	-	1	-	-	-	-	-	-	-
Huumausainerikokset 50	5	-	100,0	4	4	5	60,0	20,0	40,0	20,0	20,0	2
Alkoholiläikarikokset												
Liikenne rikkomukset	11	-	-	-	11	-	-	-	-	-	-	-

4.11 Poliisin tietoon tulleet luvatta tunkeutuen tehdyt varkauudet, moottoriajoneuvon anastukset tai luvattomat käytöt, moottorikulkuneuvon käyttövarkaudet, petokset sekä maksuvälinepetokset läänin ja kunnan (yli 30 000 asukasta) mukaan, 2006

Tillgreppsbrott genom olovligt intrång, tillgrepp eller olovligt brukande av motorfordon, bruksstöld av motordrivet fortskaffningsmedel, bedrägerier samt betalningsmedelsbedrägerier som kommit till polisen kändedom efter län och kommun (över 30 000 invånare), 2006

Thefts by unlawful entry, theft or unauthorized use of vehicle, theft of use of a motor vehicle, fraud and means of payment fraud by province and municipality (over 30 000 inhabitants), offences recorded by the police, 2006

Koko maa - Hela landet - Whole country Lääni - Län - Province Kunta - Kommun - Municipality	Varkaus- rikokset Till- grepps- brott Theft offences	Luvatta tunkeutuen tehdyt Genom olovligt intrång begångna Committed through unlawful entry			Muusta I annat From other	Myymlä- varkaus ja -nä- pistys Butik- stöld och -snat- teri Shop- lifting	Moottori- ajoneu- von anastus tai lu- vaton käyttö, mootto- ri- kulku- neuvon käyttö- varkaus	Petos Bedrä- geri Fraud	Maksuväline- petos Betalnings- medels- bedrägeri Means of payment fraud	Yhteen- sä Summa Total	Tapahtu- matta- kerrat Antal hän- delse- r Cases
		Asun- nosta I bo- stad From dwelling	Liik- keestä I af- färs- lokal From business premises	Moottori- ajoneu- vosta I motor- fordon From motor vehicle							
KOKO MAA - HELA LANDET - WHOLE COUNTRY	145 437	5 923	4 153	20 243	14 512	44 444	15 276	12 509	3 117	8 874	
ETELÄ-SUOMEN LÄÄNI - SÖDRA FINLANDS LÄN - PROVINCE OF SOUTHERN FINLAND	72 029	2 237	1 645	10 577	6 945	24 954	8 276	5 860	1 459	4 046	
PÄÄKAUPUNKISEUTU - HUVUDSTADSREGIONEN - CAPITAL AREA	42 363	779	811	5 456	3 611	16 186	4 648	3 219	1 032	2 644	
Espoo - Esbo	5 971	137	135	696	457	2 646	500	486	95	541	
Helsinki - Helsingfors	28 991	519	535	3 522	2 523	10 556	3 158	2 014	786	1 771	
Vantaa - Vanda	7 264	117	133	1 223	616	2 957	980	711	149	330	
Kauniainen - Grankulla	137	6	8	15	15	27	10	8	2	2	
Hyvinkää - Hyvinge	1 098	24	20	182	71	355	127	84	22	22	
Hämeenlinna - Tavastehus	1 251	41	20	134	134	478	105	132	27	33	
Järvenpää - Träskända	1 595	25	49	334	97	516	196	95	27	129	
Kerava - Kervo	1 116	17	35	186	68	375	133	170	14	15	
Kirkkonummi - Kyrkslätt	672	40	13	118	83	146	107	54	10	16	
Kotka	2 372	87	50	440	318	590	347	242	47	204	
Kouvola	1 270	32	51	323	115	386	168	121	29	178	
Lahti - Lahtis	4 766	80	98	1 008	473	1 620	529	370	53	121	
Lappeenranta - Villmanstrand	1 393	44	27	105	123	504	119	208	25	49	
Lohja - Lojo	981	57	42	195	144	208	150	80	8	124	
Nurmijärvi	498	20	15	89	63	113	50	46	5	5	
Porvoo - Borgå	1 047	54	40	162	128	327	142	99	18	18	
Tuusula - Tusby	773	28	29	179	72	162	116	91	11	30	
LÄNSI-SUOMEN LÄÄNI - VÄSTRA FINLANDS LÄN - PROVINCE OF WESTERN FINLAND	44 457	2 240	1 619	6 117	5 017	11 787	4 295	3 903	769	2 506	
Jyväskylä	3 119	55	60	353	253	1 205	269	271	74	242	
Jyväskylän mlk - Jyväskylä lk	537	29	19	101	68	148	74	38	2	2	
Kokkola - Karleby	848	17	11	31	28	348	41	84	20	34	
Pori - Björneborg	2 566	97	72	386	251	724	219	225	41	329	
Rauma - Raumo	1 151	47	23	118	132	207	79	65	19	19	
Seinäjoki	1 253	32	16	130	90	317	80	152	23	42	
Tampere - Tammerfors	7 529	198	313	1 179	914	2 061	696	660	188	578	
Turku - Åbo	8 907	170	253	1 263	860	2 595	998	624	139	394	
Vaasa - Vasa	2 352	63	42	262	153	703	231	149	34	52	
ITÄ-SUOMEN LÄÄNI - ÖSTRA FINLANDS LÄN - PROVINCE OF EASTERN FINLAND	11 055	695	379	1 221	1 165	3 434	873	1 246	222	833	
Joensuu	1 683	28	32	141	119	632	53	136	38	280	
Kuopio	2 732	73	77	274	213	998	214	377	59	215	
Mikkeli - S:t Michel	1 079	39	24	175	115	356	122	141	23	38	

1) Olovligt brukande eller tillgrepp av motorfordon, bruksstöld av motordrivet fortskaffningsmedel
Unauthorized taking or theft of a motor vehicle, theft of use of a motor vehicle

4.11 (jatk.)
(forts.)
(cont.)

Koko maa - Hela landet - Whole country Lääni - Län - Province Kunta - Kommun - Municipality	Varkaus- rikokset Till- grepps- brott Theft offences	Luvatta tunkeutuen tehdyt Genom olovligt intrång begångna Committed through unlawful entry				Muusta I annat From other	Myyvälä- varkaus ja -nä- pistys Butik- stöld och -snat- teri Shop- lifting	Mootto- riajo- neuvon anastus tai lu- vaton käyttö, mootto- ri- kulku- neuvon käyttö- varkaus	Petos Bedrä- geri Fraud	Maksuväline- petos Betalnings- medels- bedrägeri Means of payment fraud	Yhteen- sä Summa Total	Tapa- huma- kerrat Antal hän- delse Cases
		Asun- nosta I bo- stad From dwelling	Liik- keestä I af- färs- lokal From business premises	Mootto- ajoneu- vosta I motor- fordon From motor vehicle								
OULUN LÄÄNI - ULEÅBORGS LÄN - PROVINCE OF OULU	10 871	464	343	1 624	834	3 257	1 379	1 055	211	824		
Kajaani - Kajana Oulu - Uleåborg	892 5 935	23 99	33 134	77 957	50 400	396 1 719	61 881	129 532	13 127	14 231		
LAPIN LÄÄNI - LAPPLANDS LÄN - PROVINCE OF LAPLAND	3 849	226	145	525	332	938	363	327	74	199		
Rovaniemi	1 585	54	30	165	106	472	123	124	27	26		
AHVENANMAA - ÅLAND - ÅLAND	465	18	19	47	88	53	27	14	13	13		
Maarianhamina - Mariehamn	305	8	11	32	45	36	13	10	11	11		
Tekopaikka tuntematon, ulkomaat - Gärningsplatsen okänd, utlandet - Location of act unknown, abroad	2 711	43	3	132	131	21	63	104	369	453		

4.12 Poliisin tietoon tullut kuolemantuottamus ja vammantuottamus läänin ja kunnan (yli 30 000 asukasta) mukaan, 2006

Dödsvållande och vållande av personskada som kommit till polisens kännedom efter län och kommun (över 30 000 invånare), 2006

Negligent homicide and negligent injury known to the police by province and municipality (over 30 000 inhabitants), 2006

	Kuoleman- tuot- tamus	Kuolemantuottamus aiheutunut Dödsvållande genom Negligent homicide arising from					Vamman- tuotta- mus	Vammantuottamus aiheutunut Vållande av personskada genom Negligent injury arising from				
		Döds- vål- lande Negli- gent homi- cide	Pa- hoin- pite- lystä Miss- handel As- sault	Lii- kenne- juupu- muk- sesta Trafik fyller- i Drunk- enness in traf- fic	Lii- kenne- rikok- sesta Trafik brott Arbe- tar- skydds- brott Work No safety offence	Työ- turval- lisuus- rikok- sesta Arbe- tar- skydds- brott Work No safety offence		Ei tietoa rikok- sesta Ingen upp- gift om brott No data	de av person- skada Negli- gent injury	Pa- hoin- pite- lystä Miss- handel As- sault	Lii- kenne- juupu- muk- sesta Trafik fyller- i Drunk- enness in traf- fic	Lii- kenne- rikok- sesta Trafik brott Arbe- tar- skydds- brott Work No safety offence
KOKO MAA - HELA LANDET - WHOLE COUNTRY	231	26	17	122	16	50	1 660	127	126	1 167	33	207
ETELÄ-SUOMEN LÄÄNI - SÖDRA FINLANDS LÄN - PROVINCE OF SOUTHERN FINLAND	75	11	6	43	6	9	667	65	51	452	13	86
PÄÄKAUPUNKISEUTU - HUVUDSTADSREGIONEN - CAPITAL AREA	26	3	1	15	3	4	333	39	16	223	7	48
Espoo - Esbo	5	2	-	3	-	-	49	4	3	36	-	6
Helsinki - Helsingfors	15	-	1	9	2	3	219	31	9	138	6	35
Vantaa - Vanda	6	1	-	3	1	1	63	3	4	48	1	7
Kauniainen - Grankulla	-	-	-	-	-	-	2	1	-	1	-	-
Hyvinkää - Hyvinge	-	-	-	-	-	-	11	2	1	8	-	-
Hämeenlinna - Tavastehus	-	-	-	-	-	-	10	2	3	5	-	-
Järvenpää - Träskända	-	-	-	-	-	-	27	-	3	21	-	3
Kerava - Kervo	1	1	-	-	-	-	16	1	1	10	-	4
Kirkkonummi - Kyrkslätt	-	-	-	-	-	-	19	-	3	14	-	2
Kotka	1	-	1	-	-	-	10	-	-	8	-	2
Kouvola	2	1	-	-	1	-	8	2	-	3	-	3
Lahti - Lahtis	-	-	-	-	-	-	13	2	2	5	1	3
Lappeenranta - Villmanstrand	3	-	-	2	-	1	23	-	3	18	1	1
Lohja - Lojo	-	-	-	-	-	-	5	-	-	3	-	2
Nurmijärvi	1	-	-	1	-	-	5	1	-	3	-	1
Porvoo - Borgå	3	1	1	1	-	-	12	-	1	10	-	1
Tuusula - Tusby	-	-	-	-	-	-	16	-	-	13	-	3
LÄNSI-SUOMEN LÄÄNI - VÄSTRA FINLANDS LÄN - PROVINCE OF WESTERN FINLAND	85	9	7	40	5	24	551	37	35	398	10	71
Jyväskylä	4	-	-	1	-	3	12	-	2	8	-	2
Jyväskylän mlk - Jyväskylä lk	-	-	-	-	-	-	11	-	1	7	1	2
Kokkola - Karleby	2	-	1	-	-	1	16	2	1	10	1	2
Pori - Björneborg	5	-	-	4	-	1	12	-	-	11	-	1
Rauma - Raumo	3	-	-	2	1	-	46	-	-	45	-	1
Seinäjoki	1	-	-	1	-	-	6	-	-	2	-	4
Tampere - Tammerfors	13	-	1	3	2	7	33	3	-	21	2	7
Turku - Åbo	6	2	-	3	-	1	50	6	1	37	2	4
Vaasa - Vasa	1	-	-	1	-	-	18	2	1	12	-	3
ITÄ-SUOMEN LÄÄNI - ÖSTRA FINLANDS LÄN - PROVINCE OF EASTERN FINLAND	33	2	1	22	2	6	207	8	18	162	5	14
Joensuu	2	-	-	1	-	1	11	-	3	8	-	-
Kuopio	8	-	-	5	-	3	36	1	3	29	-	3
Mikkeli - S:t Michel	5	-	-	5	-	-	32	2	1	22	3	4

4.12 (jatk.)
(forts.)
(cont.)

	Kuoleman- tuot- tamus	Kuolemantuottamus aiheutunut Dödsvållande genom Negligent homicide arising from					Vamman- tuotta- mus Vållan- de av person- skada Negli- gent injury	Vammantuottamus aiheutunut Vållande av personskada genom Negligent injury arising from					
		Döds- vål- lande Negli- gent homi- cide	Pa- hoi- nite- lystä Miss- handel As- sault	Li- kenne- juopu- muk- sesta Trafik Trafik Drunk- enness in traf- fic	Li- kenne- rikok- sesta Trafik brott Traf- fic of- fence	Työ- turval- lisuus- rikok- sesta Arbe- tar- skydds- brott Work safety offence		Ei tietoa rikok- sesta Ingen upp- gift om brott No data	Pa- hoi- nite- lystä Miss- handel As- sault	Li- kenne- juopu- muk- sesta Trafik Trafik Drunk- enness in traf- fic	Li- kenne- rikok- sesta Trafik brott Traf- fic of- fence	Työ- turval- lisuus- rikok- sesta Arbe- tar- skydds- brott Work safety offence	Ei tietoa rikok- sesta Ingen upp- gift om brott No data
Koko maa - Hela landet - Whole country		21	2	3	10	1	5	136	7	14	93	3	19
Lääni - Län - Province		3	-	2	1	-	-	14	1	6	4	-	3
Kunta - Kommun - Municipality		6	-	1	4	-	1	37	2	1	32	-	2
OULUN LÄÄNI - ULEÅBORGS LÄN - PROVINCE OF OULU													
Kajaani - Kajana		3	-	2	1	-	-	14	1	6	4	-	3
Oulu - Uleåborg		6	-	1	4	-	1	37	2	1	32	-	2
LAPIN LÄÄNI - LAPPLANDS LÄN - PROVINCE OF LAPLAND													
Rovaniemi		17	2	-	7	2	6	75	10	6	42	2	15
		3	-	-	1	-	2	15	-	3	8	-	4
AHVENANMAA - ÅLAND - ÅLAND													
Maarianhamina - Mariehamn		-	-	-	-	-	-	22	-	2	19	-	1
		-	-	-	-	-	-	11	-	-	10	-	1
Tekopaikka tuntematon, ulkomaat - Gärningsplatsen okänd, utlandet - Location of act unknown, abroad													
		-	-	-	-	-	-	2	-	-	1	-	1

4.13 Poliisin tietoon tulleet liikennerikokset ja eräitä niiden tekotapaan liittyviä tietoja läänin ja kunnan (yli 30 000 asukasta) mukaan, 2006
Trafikbrott som kommit till polisens kännedom och vissa uppgifter om hur brotten begåtts efter län och kommun (över 30 000 invånare), 2006
Traffic offences known to the police and some data on how the offences were committed by province and municipality (over 30 000 inhabitants), 2006

Liikennerikokset, liikennerikkomukset - Trafikbrott, trafikföreseelse - Traffic offences, traffic infraction										
Koko maa - Hela landet - Whole country Lääni - Län - Province Kunta - Kommun - Municipality	Yhteensä Summa Total		Nopeusra- joitusten rikkominen Farbe- gräns- ningsöver- skridning Exceeding speed limits	Epäkuntoi- sen ajo- neuvon käyttö Användning av icke- trafikdug- ligt fordon Use of a defective vehicle	Liikenne- turvalli- suuden vaaranta- minen, liikenne- pako tie- liiken- teessä Äventy- rande av trafiksä- kerheten, smitning i vägtrafik Endanger- ing of traffic safety, leaving the scene of a traffic accident without per- mission	Törkeä liikenne- turvalli- suuden vaaranta- minen Grovt äventy- rande av trafiksä- kerheten, Aggravated endanger- ing of traffic safety	Kulkuneu- von kul- jettaminen oikeudetta Förande av fortskaff- ningsmedel utan behörighet Unlawful driving a vehicle	Liikenne- rikkomus Trafik- föreseelse in- fraction	Ratti- juopumus, törkeä ratti- juopumus Rattfyller- i, grovt rattfyller- i Drunken driving aggrava- ted drunken driving	Muu liikenne- rikos Övriga trafik- brott Other traffic offences
	KOKO MAA - HELA LANDET - WHOLE COUNTRY	407 687	198 640	7 315	130 702	4 773	28 494	215 322	25 765	2 631
ETELÄ-SUOMEN LÄÄNI - SÖDRA FINLANDS LÄN - PROVINCE OF SOUTHERN FINLAND	161 804	75 125	2 843	53 842	1 721	12 961	81 737	10 577	966	
PÄÄKAUPUNKISEUTU - HUVUDSTADSREGIONEN - CAPITAL AREA	59 753	24 168	944	19 020	636	6 133	29 365	4 291	308	
Espoo - Esbo	11 777	4 809	223	4 658	127	1 011	5 096	831	54	
Helsinki - Helsingfors	34 560	13 494	497	8 895	323	3 534	19 061	2 549	198	
Vantaa - Vanda	13 075	5 752	218	5 381	183	1 574	4 990	891	56	
Kauniainen - Grankulla	341	113	6	86	3	14	218	20	-	
Hyvinkää - Hyvinge	4 964	2 917	60	1 120	46	281	3 198	298	21	
Hämeenlinna - Tavastehus	3 389	1 413	36	964	36	331	1 653	369	36	
Järvenpää - Träskända	2 119	620	37	584	34	252	1 042	184	23	
Kerava - Kervo	1 275	333	25	333	16	166	649	98	13	
Kirkkonummi - Kyrkslätt	3 510	1 969	62	1 672	34	269	1 267	241	27	
Kotka	3 773	1 194	93	807	42	511	2 039	338	36	
Kouvola	2 397	669	43	787	44	210	1 173	163	20	
Lahti - Lahtis	8 862	2 519	169	2 329	69	818	5 006	585	55	
Lappeenranta - Villmanstrand	4 015	1 616	105	1 389	25	212	2 070	288	31	
Lohja - Lojo	2 180	903	17	729	32	204	1 004	192	19	
Nurmijärvi	5 553	3 880	57	1 614	39	247	3 359	280	14	
Porvoo - Borgå	4 106	1 839	82	1 418	48	178	2 227	206	29	
Tuusula - Tusby	2 771	1 624	53	973	31	175	1 452	125	15	
LÄNSI-SUOMEN LÄÄNI - VÄSTRA FINLANDS LÄN - PROVINCE OF WESTERN FINLAND	135 682	62 209	2 575	47 275	2 008	9 103	68 085	8 379	832	
Jyväskylä	3 051	631	32	936	45	359	1 341	332	38	
Jyväskylän mlk - Jyväskylä lk	1 627	670	35	676	23	140	662	109	17	
Kokkola - Karleby	2 212	885	36	464	25	107	1 470	133	13	
Pori - Björneborg	8 642	4 637	86	1 915	89	444	5 774	380	40	
Rauma - Raumo	2 530	1 028	17	689	36	204	1 337	231	33	
Seinäjoki	3 578	1 760	58	1 778	33	197	1 312	235	23	
Tampere - Tammerfors	11 722	4 140	121	3 201	147	843	6 735	738	58	
Turku - Åbo	11 369	2 061	289	3 250	153	1 600	5 239	1 048	79	
Vaasa - Vasa	3 315	867	86	984	67	282	1 712	241	29	

1) Vesi-, ilma- tai junaliikennejuopumus, kulkuneuvon luovuttaminen juopuneelle, liikennejuopumus moottorittomalla ajoneuvolla - Rylleri i sjö-, luft- eller tågtrafik, överlämnande av forskaffningsmedel till berusad, trafikfylleri med motorlöst fordon - Waterway, air or rail traffic drunkenness, relinquishing a vehicle to a drunken person, drunken driving of a unpowered vehicle

4.13 (jatk.)
(forts.)
(cont.)

Liikenne rikokset, liikenne rikkomukset - Trafikbrott, trafikföreseelse - Traffic offences, traffic infraction									
	Yhteensä Summa Total	Nopeusrajoitusten rikkominen Fartbe- gräns- ningsö- ver- skridning Exceeding speed limits	Epäkuntoi- sen ajo- neuvon käyttö Användning av icke- trafikdug- ligt fordon Use of a defective vehicle	Liikenne- turvalli- suuden vaaranta- minen, liikenne- pako tie- liiken- teessä Äventy- rande av trafiksä- kerheten, smitning i vägtrafik Endanger- ing of traffic safety,	Törkeä liikenne- turvalli- suuden vaaranta- minen Grovt äventy- rande av trafiksä- kerheten, Aggravated endanger- ing of traffic safety	Kulkuneu- von kul- jettaminen Förande av fortskaff- ningsmedel utan behörighet Unlawful driving a vehicle	Liikenne- rikkomus Trafik- föreseelse Traffic in- fraction	Ratti- juopumus, törkeä ratti- juopumus Rattfylle- ri, grovt rattfylle- ri Drunken driving aggrava- ted drunken driving	Muu liikenne- rikos Övriga trafik- brott Other traffic offences
Koko maa - Hela landet - Whole country									
Lääni - Län - Province									
Kunta - Kommun - Municipality									
ITÄ-SUOMEN LÄÄNI - ÖSTRA FINLANDS LÄN - PROVINCE OF EASTERN FINLAND	53 310	29 861	881	15 149	438	2 804	31 185	3 300	434
Joensuu	3 719	1 404	81	1 155	59	207	1 997	265	36
Kuopio	6 760	3 177	81	1 534	52	393	4 256	467	58
Mikkeli - S:t Michel	3 241	1 422	58	995	49	230	1 633	309	25
OULUN LÄÄNI - ULEÅBORGS LÄN - PROVINCE OF OULU	38 568	21 723	658	9 191	372	2 524	24 054	2 165	262
Kajaani - Kajana	2 399	1 180	34	661	32	137	1 378	175	16
Oulu - Uleåborg	8 171	2 527	206	1 743	89	939	4 790	543	67
LAPIN LÄÄNI - LAPPLANDS LÄN - PROVINCE OF LAPLAND	16 452	8 960	317	4 360	182	1 043	9 538	1 215	114
Rovaniemi	4 119	2 112	86	1 004	34	235	2 541	269	36
AHVENANMAA - ÅLAND - ÅLAND	1 848	761	41	874	51	59	712	129	23
Maarianhamina - Mariehamn	829	229	18	298	30	35	386	70	10
Tekopaikka tuntematon, ulkomaat - Gämningsplatsen okänd, utlandet - Location of act unknown, abroad	23	1	-	11	1	-	11	-	-

4.14 Poliisin tietoon tulleet päihderikokset ja niiden tapahtumakerrat läänin ja kunnan (yli 30 000 asukasta) mukaan, 2006
Rusmedelsbrott som kommit till polisens kännedom och antal händelser efter län och kommun (över 30 000 invånare), 2006
Intoxicant offences known to the police and number of incidents by province and municipality (over 30 000 inhabitants), 2006

A = Tilastoidut rikokset Redovisade brott Reported offences	B = Tapahtumakerrat Antal händelser Number of incidents						Huumausaineriikokset Narkotikabrott Offences involving narcotics						
	Alkoholilakirikokset Brott mot alkohollagen Offences against the Alcohol Act	Yhteensä Summa Total	Luvaton valmistus Olovlig framställning Illicit preparation	Luvaton välit- tämisen Olovlig förmedling Procuring or sellin alcohol	Luvaton maahan- tuonti Olovlig inför- set Illicit import	Luvaton hallus- sapito ja kul- jetus Innehav och olovlig trans- port Illicit pos- session and trans- port	Muut alkoholi- lakirikokset Övriga brott mot al- kohol- lagen Other offen- ces against the Al- cohol Act	Yhteensä Summa Total	Huumaus- aine- rikos Narko- tika- brott Narco- tics offence	Törkeä huu- mausai- nerikos Grovt narko- tika- brott Aggra- vated narco- tics offence	Huu- maus- aineri- koksen valmis- telu Förbe- redelse till narko- tika- brott Prepa- ration of a narco- tics offence	Huu- maus- aineri- koksen edistä- minen Främ- jande av nar- kotika- brott Abet- ment of a nar- cotics offence	Huumaus- aineen käyttö- rikos Straff- bart bruk av narko- tika Narco- tics abuse offence
KOKO MAA - HELA LANDET - WHOLE COUNTRY													
A	3 034	34	627	1	2 221	151	13 317	4 168	657	11	1	8 480	
B	3 257	40	793	1	2 270	153	58 018	5 773	897	12	1	51 335	
ETELÄ-SUOMEN LÄÄNI - SÖDRA FINLANDS LÄN - PROVINCE OF SOUTHERN FINLAND													
A	821	5	200	-	543	73	6 702	2 048	427	7	1	4 219	
B	850	8	222	-	546	74	11 807	2 802	586	7	1	8 411	
PÄÄKAUPUNKISEUTU -													
A	306	-	107	-	155	44	3 890	1 132	286	3	1	2 468	
B	313	-	109	-	157	47	5 993	1 706	421	3	1	3 862	
Espoo - Esbo													
A	53	-	23	-	27	3	686	210	15	-	1	460	
B	57	-	23	-	29	5	768	279	23	-	1	465	
Helsinki - Helsingfors													
A	206	-	70	-	97	39	2 594	761	243	1	-	1 589	
B	209	-	72	-	97	40	4 581	1 245	366	1	-	2 969	
Vantaa - Vanda													
A	45	-	14	-	29	2	602	159	28	2	-	413	
B	45	-	14	-	29	2	636	180	32	2	-	422	
Kauniainen - Grankulla													
A	2	-	-	-	2	-	8	2	-	-	-	6	
B	2	-	-	-	2	-	8	2	-	-	-	6	
Hyvinkää - Hyvinge													
A	16	-	5	-	9	2	134	40	1	-	-	93	
B	16	-	5	-	9	2	141	46	1	-	-	94	
Hämeenlinna - Tavastehus													
A	36	-	7	-	29	-	234	69	4	-	-	161	
B	36	-	7	-	29	-	257	83	4	-	-	170	
Järvenpää - Träskända													
A	28	-	3	-	25	-	156	70	3	-	-	83	
B	28	-	3	-	25	-	175	86	4	-	-	85	
Kerava - Kervo													
A	14	-	2	-	12	-	78	36	-	-	-	42	
B	14	-	2	-	12	-	78	36	-	-	-	42	
Kirkkonummi - Kyrkslätt													
A	14	-	2	-	12	-	66	22	-	1	-	43	
B	14	-	2	-	12	-	73	28	-	1	-	44	
Kotka													
A	13	1	3	-	8	1	281	66	27	-	-	188	
B	13	1	3	-	8	1	294	73	30	-	-	191	
Kouvola													
A	17	-	4	-	5	8	174	34	19	-	-	121	
B	17	-	4	-	5	8	183	36	24	-	-	123	
Lahti - Lahtis													
A	74	-	5	-	68	1	339	121	15	-	-	203	
B	74	-	5	-	68	1	354	133	18	-	-	203	

4.14 (jatk.)
(forts.)
(cont.)

A = Tilastoidut rikokset Redovisade brott Reported offences	B = Tapahtumakerrat Antal händelser Number of incidents											
	Alkoholiakirikokset Brott mot alkohollagen Offences against the Alcohol Act						Huumausainerikokset Narkotikabrott Offences involving narcotics					
	Yhteensä Summa Total	Luvaton valmistus Olovlig framställning Illicit preparation	Luvaton välittäminen Olovlig förmedling Procuring or sellin alcohol	Luvaton maahan-tuonti Olovlig införsel Illicit import	Luvaton hallus-sapito ja kul-jetus Innehav och olovlig transport Illicit possession and transport	Muut alkoholiakirikokset Övriga brott mot alkohollagen Other offences against the Alcohol Act	Yhteensä Summa Total	Huumaus-aine-rikos Narkotika-brott Narcotics offence	Törkeä huu-mausai-nerikos Grovt narko-tika-brott Aggra-vated narco-tics offence	Huu-maus-aineri-koksen valmis-telu Förbe-redelse till narko-tika-brott Prepa-ration of a narco-tics offence	Huu-maus-aineri-koksen edistä-minen Främ-jande av nar-cotics brott Abet-ment of a nar-cotics offence	Huumaus-aineen käyttö-rikos Straff-bart bruk av narko-tika Narco-tics abuse offence
Koko maa - Hela landet Whole country												
Lääni - Län - Province												
Kunta - Kommun - Municipality												
Lappeenranta - Villmanstrand												
A	26	-	5	-	19	2	223	60	9	1	-	153
B	26	-	5	-	19	2	1 234	80	9	1	-	1 144
Lohja - Lojo												
A	19	-	3	-	14	2	126	47	8	-	-	71
B	19	-	3	-	14	2	146	55	10	-	-	81
Nurmijärvi												
A	11	-	1	-	10	-	55	14	-	-	-	41
B	11	-	1	-	10	-	58	17	-	-	-	41
Porvoo - Borgå												
A	21	-	2	-	14	5	99	35	13	-	-	51
B	21	-	2	-	14	5	103	37	15	-	-	51
Tuusula - Tusby												
A	11	1	1	-	8	1	51	17	2	-	-	32
B	14	4	1	-	8	1	800	66	3	-	-	731
LÄNSI-SUOMEN LÄÄNI - VÄSTRA FINLANDS LÄN - PROVINCE OF WESTERN FINLAND												
A	1 220	17	227	-	931	45	4 479	1 382	147	4	-	2 946
B	1 245	18	234	-	948	45	39 755	2 049	201	5	-	37 500
Jyväskylä												
A	37	-	16	-	19	2	218	84	11	-	-	123
B	43	-	17	-	24	2	230	88	11	-	-	131
Jyväskylän mlk - Jyväskylä lk												
A	6	-	2	-	4	-	23	10	-	-	-	13
B	6	-	2	-	4	-	23	10	-	-	-	13
Kokkola - Karleby												
A	47	-	3	-	44	-	124	37	3	-	-	84
B	47	-	3	-	44	-	1 531	38	3	-	-	1 490
Pori - Björneborg												
A	57	-	11	-	46	-	345	84	12	-	-	249
B	57	-	11	-	46	-	363	92	12	-	-	259
Rauma - Raumo												
A	8	-	1	-	7	-	329	107	12	2	-	208
B	8	-	1	-	7	-	366	135	13	3	-	215
Seinäjoki												
A	48	1	10	-	37	-	207	48	4	-	-	155
B	48	1	10	-	37	-	219	50	4	-	-	165
Tampere - Tammerfors												
A	126	-	7	-	115	4	734	224	25	-	-	485
B	126	-	7	-	115	4	769	243	26	-	-	500
Turku - Åbo												
A	80	-	30	-	47	3	894	279	35	-	-	580
B	80	-	30	-	47	3	12 715	415	54	-	-	12 246
Vaasa - Vasa												
A	30	2	6	-	22	-	271	65	12	-	-	194
B	31	2	6	-	23	-	19 788	273	14	-	-	19 501

4.14 (jatk.)
(forts.)
(cont.)

A = Tilastoidut rikokset Redovisade brott Reported offences	B = Tapahtumakerrat Antal händelser Number of incidents						Huumausainerikokset Narkotikabrott Offences involving narcotics					
	Alkoholilakirikokset Brott mot alkohollagen Offences against the Alcohol Act											
	Yhteensä Summa Total	Luvaton valmistus Olovlig framställning Illicit preparation	Luvaton välittäminen Olovlig förmedling Procuring or sellin alcohol	Luvaton maahan-tuonti Olovlig inför-sel Illicit import	Luvaton hallus-sapito ja kul-jetus Innehav och olovlig transport Illicit possession and trans-port	Muut alkoholi-lakirikokset Övriga brott mot alkohollagen Other offences against the Alcohol Act	Yhteensä Summa Total	Huumaus-aine-rikos Narko-tika-brott Narco-tics offence	Törkeä huumausai-nerikos Grovt narko-tika-brott Aggra-vated narco-tics offence	Huu-maus-aineri-koksen valmistelu Förbe-redelse till narko-tika-brott Prepa-ration of a narco-tics offence	Huu-maus-aineri-koksen edistä-minen Främ-jande av nar-kotika-brott Abet-ment of a narco-tics offence	Huumaus-aineen käyttö-rikos Straff-bart bruk av narco-tics Narco-tics abuse offence
Koko maa - Hela landet Whole country												
Lääni - Län - Province												
Kunta - Kommun - Municipality												
ITÄ-SUOMEN LÄÄNI - ÖSTRA FINLANDS LÄN - PROVINCE OF EASTERN FINLAND												
A	539	6	117	-	406	10	950	250	40	-	-	660
B	619	6	172	-	431	10	4 306	321	48	-	-	3 937
Joensuu												
A	116	-	11	-	103	2	191	51	6	-	-	134
B	116	-	11	-	103	2	211	58	7	-	-	146
Kuopio												
A	94	-	16	-	75	3	253	47	20	-	-	186
B	95	-	16	-	76	3	2 595	94	22	-	-	2 479
Mikkeli - S:t Michel												
A	12	-	5	-	6	1	108	29	1	-	-	78
B	16	-	9	-	6	1	119	32	1	-	-	86
OULUN LÄÄNI - ULEÅBORGS LÄN - PROVINCE OF OULU												
A	297	4	62	1	223	7	662	300	24	-	-	338
B	385	6	144	1	227	7	1 393	379	36	-	-	978
Kajaani - Kajana												
A	25	1	5	-	18	1	155	96	8	-	-	51
B	25	1	5	-	18	1	183	107	13	-	-	63
Oulu - Uleåborg												
A	95	2	11	-	80	2	338	131	13	-	-	194
B	97	4	11	-	80	2	997	184	20	-	-	793
LAPIN LÄÄNI - LAPPLANDS LÄN - PROVINCE OF LAPLAND												
A	120	2	21	-	91	6	420	140	16	-	-	264
B	121	2	21	-	91	7	645	167	22	-	-	456
Rovaniemi												
A	41	-	4	-	36	1	162	70	12	-	-	80
B	41	-	4	-	36	1	177	84	13	-	-	80
AHVENANMAA - ÅLAND - ÅLAND												
A	37	-	-	-	27	10	99	47	-	-	-	52
B	37	-	-	-	27	10	106	54	-	-	-	52
Maarianhamina - Mariehamn												
A	35	-	-	-	26	9	86	40	-	-	-	46
B	35	-	-	-	26	9	93	47	-	-	-	46

4.15 Poliisin tietoon tulleisiin rikoksiin syylliseksi epäillyt kansalaisuuden mukaan 2006
Personer som misstänkts för brott som kommit till polisens kännedom efter medborgarskap år 2006
Persons suspected of offences known to the police by citizenship in 2006

	Rikoksiin syylliseksi epäillyt yhteensä Personer som misstänkts för brott sammanlagt Persons suspected of offences, total	Omaisuuksrikokset Egendomsbrott - Offences against property					Henkeen ja terveyteen kohdistuneet rikokset Brott mot liv och hälsa Offences against life and health		
		Yhteensä Summa Total	Ryöstö Rån Robbery	Varkaus Stöld Theft	Luvaton käyttö Olovligt brukande Unauthorized use	Petos Bedrägeri Fraud	Yhteensä Summa Total	Henki- rikokset Brott mot liv Homicide	
Yhteensä	620 396	117 329	1 308	61 706	1 433	12 027	31 456	103	
a Syntyperäinen suomal.- Infödd finländare - Native Finnish citizen	567 037	104 436	1 059	53 480	1 339	10 907	27 915	90	
b Muu Suomen kansalainen - Övrig finländsk medborgare - Other Finnish citizen	17 242	4 478	104	2 646	46	409	1 038	3	
c Ulkom. kotip. Suomessa - Utlänning med hemvist i Finland - Alien resident in Finland	19 565	4 342	111	2 547	30	517	1 910	6	
d Turisti tai vierailija Turist eller besökare - Tourist or visitor	15 443	3 960	31	2 942	18	183	574	4	
e Tuntematon Okänd - Unknown	1 109	113	3	91	-	11	19	-	
Suomi	585 248	109 248	1 173	56 353	1 386	11 333	28 985	93	
Syntyperäinen suomal. Muu Suomen kansalainen	567 037	104 436	1 059	53 480	1 339	10 907	27 915	90	
Turisti tai vierailija	17 242	4 478	104	2 646	46	409	1 038	3	
	969	334	10	227	1	17	32	-	
Ent .Neuvostoliitto	78	20	-	17	-	-	3	-	
Ulkom. kotip. Suomessa	40	10	-	9	-	-	3	-	
Turisti tai vierailija	38	10	-	8	-	-	-	-	
Venäjä	6 854	1 410	9	1 053	8	67	347	3	
Ulkom. kotip. Suomessa	3 577	730	7	463	7	47	302	3	
Turisti tai vierailija	3 277	680	2	590	1	20	45	-	
Ruotsi	2 937	637	11	310	4	103	196	1	
Ulkom. kotip. Suomessa	1 469	356	7	176	4	56	101	-	
Turisti tai vierailija	1 468	281	4	134	-	47	95	1	
Somalia	1 500	585	56	369	6	52	253	1	
Ulkom. kotip. Suomessa	1 449	575	55	364	6	51	237	-	
Turisti tai vierailija	51	10	1	5	-	1	16	1	
Viro	6 652	1 375	23	969	12	69	329	-	
Ulkom. kotip. Suomessa	2 213	464	10	263	5	37	176	-	
Turisti tai vierailija	4 439	911	13	706	7	32	153	-	
Vietnam	453	151	-	117	-	15	32	-	
Ulkom. kotip. Suomessa	438	145	-	111	-	15	30	-	
Turisti tai vierailija	15	6	-	6	-	-	2	-	
Ent. Jugoslavia	353	91	-	68	1	10	25	-	
Ulkom. kotip. Suomessa	297	75	-	59	-	10	21	-	
Turisti tai vierailija	56	16	-	9	1	-	4	-	
Turkki	1 166	104	1	42	-	14	148	-	
Ulkom. kotip. Suomessa	1 044	78	1	25	-	10	127	-	
Turisti tai vierailija	122	26	-	17	-	4	21	-	
Marokko	300	101	1	62	-	7	40	-	
Ulkom. kotip. Suomessa	263	85	1	56	-	7	37	-	
Turisti tai vierailija	37	16	-	6	-	-	3	-	
Saksa	578	83	-	16	-	7	10	-	
Ulkom. kotip. Suomessa	263	65	-	10	-	3	7	-	
Turisti tai vierailija	315	18	-	6	-	4	3	-	
Iran	901	221	8	104	2	55	99	-	
Ulkom. kotip. Suomessa	817	200	8	90	2	55	87	-	
Turisti tai vierailija	84	21	-	14	-	-	12	-	
Irak	1 512	342	6	174	4	53	198	-	
Ulkom. kotip. Suomessa	1 403	307	5	160	-	52	175	-	
Turisti tai vierailija	109	35	1	14	4	1	23	-	

4.15 (jatk.)
(forts.)
(cont.)

Pahoin- pitely Misshandel Assault	Seksuaalirikokset Sexualbrott Sexual crimes		Liikenerikokset Trafikbrott Traffic offences		Muut rikoslakirikokset- Annat brott mot Strafflagen Other offences against the Penal Code		Muu rikos Annat brott Other offence		
	Yhteensä Summa Total	Raiskaus Våldtäkt Rape	Yhteensä Summa Total	Liikenne- juopumus Trafiktylleri Drunkenness in traffic	Yhteensä Summa Total	Huumausainerikos Narkotikabrott Narcotics offence	Yhteensä Summa Total	Alkoholi- lakirikos Brott mot Alkohollagen Offence against the Alcohol Act	Liikenne- rikkomus Trafikförseelse Traffic infraction
28 677	2 407	404	189 344	28 176	41 739	13 453	238 121	3 405	208 163
25 353	2 170	298	172 129	25 572	38 038	12 501	222 349	3 246	194 842
964	49	13	4 914	582	1 272	457	5 491	59	4 607
1 816	127	56	5 619	731	1 608	411	5 959	47	4 977
526	57	33	6 141	1 287	785	83	3 926	53	3 365
18	4	4	541	4	36	1	396	-	372
26 347	2 220	311	177 345	26 200	39 394	12 970	228 056	3 314	199 610
25 353	2 170	298	172 129	25 572	38 038	12 501	222 349	3 246	194 842
964	49	13	4 914	582	1 272	457	5 491	59	4 607
30	1	-	302	46	84	12	216	9	161
3	-	-	26	6	2	-	27	-	23
3	-	-	12	1	1	-	14	-	12
-	-	-	14	5	1	-	13	-	11
310	6	2	2 461	321	273	85	2 357	43	2 092
281	4	2	1 127	194	231	83	1 183	17	1 009
29	2	-	1 334	127	42	2	1 174	26	1 083
178	13	6	992	133	211	57	888	6	759
89	5	1	393	56	132	38	482	3	404
89	8	5	599	77	79	19	406	3	355
249	10	4	163	10	216	70	273	1	151
235	9	4	160	10	199	68	269	1	148
14	1	-	3	-	17	2	4	-	3
308	25	17	3 019	977	315	76	1 589	16	1 403
164	6	3	786	176	142	46	639	7	577
144	19	14	2 233	801	173	30	950	9	826
31	1	1	108	19	32	8	129	1	101
29	1	1	106	19	28	8	128	1	100
2	-	-	2	-	4	-	1	-	1
24	-	-	108	11	22	1	107	1	91
20	-	-	95	11	14	1	92	-	79
4	-	-	13	-	8	-	15	1	12
146	25	8	424	29	87	9	378	3	330
125	21	8	393	29	78	8	347	2	311
21	4	-	31	-	9	1	31	1	19
39	4	3	50	8	40	2	65	-	45
36	4	3	46	7	34	2	57	-	43
3	-	-	4	1	6	-	8	-	2
9	7	2	251	26	15	7	212	-	199
6	1	-	84	12	7	5	99	-	93
3	6	2	167	14	8	2	113	-	106
95	12	5	225	16	73	17	271	2	220
83	9	3	203	14	58	17	260	2	211
12	3	2	22	2	15	-	11	-	9
190	18	8	359	27	222	47	373	2	287
168	18	8	349	26	183	47	371	2	286
22	-	-	10	1	39	-	2	-	1

4.15 (jatk.)
(forts.)
(cont.)

	Rikoksiin syyliseksi epäillyt yhteensä Personer som misstänkts för brott sammanlagt Persons suspected of offences, total	Omaisuusrikokset Egendomsbrott - Offences against property					Henkeen ja terveyteen kohdistuneet rikokset Brott mot liv och hälsa Offences against life and health		
		Yhteensä Summa Total	Ryöstö Rån Robbery	Varkaus Stöld Theft	Luvaton käyttö Olovligt brukande Unauthorized use	Petos Bedrägeri Fraud	Yhteensä Summa Total	Henki- rikokset Brott mot liv Homicide	
Yhdistynyt kuningaskunta	384	41	-	19	2	5	31	-	
Ulkom. kotip. Suomessa	252	28	-	12	-	3	17	-	
Turisti tai vierailija	132	13	-	7	2	2	14	-	
Italia	306	56	-	33	1	10	9	-	
Ulkom. kotip. Suomessa	137	20	-	11	-	-	4	-	
Turisti tai vierailija	169	36	-	22	1	10	5	-	
Algeria	161	60	-	47	-	2	18	-	
Ulkom. kotip. Suomessa	73	12	-	7	-	2	13	-	
Turisti tai vierailija	88	48	-	40	-	-	5	-	
Gambia	47	5	-	-	-	3	10	-	
Ulkom. kotip. Suomessa	34	3	-	-	-	2	8	-	
Turisti tai vierailija	13	2	-	-	-	1	2	-	
Puola	399	70	-	57	1	2	22	-	
Ulkom. kotip. Suomessa	85	9	-	5	1	-	6	-	
Turisti tai vierailija	334	61	-	52	-	2	16	-	
Norja	495	32	1	20	1	1	5	-	
Ulkom. kotip. Suomessa	84	17	1	10	1	-	2	-	
Turisti tai vierailija	411	15	-	10	-	1	3	-	
Yhdysvallat	252	25	1	8	-	5	14	-	
Ulkom. kotip. Suomessa	172	19	1	5	-	5	10	-	
Turisti tai vierailija	80	6	-	3	-	-	4	-	
Kongon demokraattinen tasavalta	279	86	4	63	-	8	39	-	
Ulkom. kotip. Suomessa	262	83	4	61	-	8	36	-	
Turisti tai vierailija	17	3	-	2	-	-	3	-	
Ranska	263	90	-	65	-	1	7	-	
Ulkom. kotip. Suomessa	71	5	-	2	-	-	3	-	
Turisti tai vierailija	192	85	-	63	-	1	4	-	
Intia	101	23	-	15	-	2	19	-	
Ulkom. kotip. Suomessa	81	14	-	7	-	1	15	-	
Turisti tai vierailija	20	9	-	8	-	1	4	-	
Tunisia	150	32	-	19	-	3	24	-	
Ulkom. kotip. Suomessa	119	27	-	17	-	3	21	-	
Turisti tai vierailija	31	5	-	2	-	-	3	-	
Egypti	91	13	-	7	1	-	12	-	
Ulkom. kotip. Suomessa	76	9	-	5	-	-	9	-	
Turisti tai vierailija	15	4	-	2	1	-	3	-	
Alankomaat	175	11	-	6	-	2	7	-	
Ulkom. kotip. Suomessa	78	2	-	1	-	1	1	-	
Turisti tai vierailija	97	9	-	5	-	1	6	-	
Espanja	188	59	-	50	-	5	3	-	
Ulkom. kotip. Suomessa	69	20	-	18	-	-	1	-	
Turisti tai vierailija	119	39	-	32	-	5	2	-	
Bulgaria	136	71	-	67	-	3	2	-	
Ulkom. kotip. Suomessa	40	8	-	5	-	2	2	-	
Turisti tai vierailija	96	63	-	62	-	1	-	-	
Israel	137	39	-	30	-	-	11	-	
Ulkom. kotip. Suomessa	78	13	-	7	-	-	5	-	
Turisti tai vierailija	59	26	-	23	-	-	6	-	

4.15 (jatk.)
(forts.)
(cont.)

Pahoin- piteily Misshandel Assault	Seksuaalirikokset Sexualbrott Sexual crimes			Liikenneirikokset Trafikbrott Traffic offences		Muut rikoslakirikokset- Annat brott mot Strafflagen Other offences against the Penal Code		Muu rikos Annat brott Other offence		Liikenne- rikkomus Trafikförsäelse Traffic infraction
	Yhteensä Summa Total	Raiskaus Våldtäkt Rape		Yhteensä Summa Total	Liikenne- juopumus Trafikfylleri Drunkenness in traffic	Yhteensä Summa Total	Huumausainerikos Narkotikabrott Narcotics offence	Yhteensä Summa Total	Alkoholi- lakirikos Brott mot Alkohollagen Offence against the Alcohol Act	
28	4	2	160	15	26	4	122	-	109	
15	4	2	99	7	16	1	88	-	79	
13	-	-	61	8	10	3	34	-	30	
9	-	-	128	7	12	3	101	-	98	
4	-	-	54	2	7	3	52	-	49	
5	-	-	74	5	5	-	49	-	49	
18	-	-	20	1	25	1	38	-	24	
13	-	-	15	1	11	1	22	-	20	
5	-	-	5	-	14	-	16	-	4	
9	2	-	7	-	8	2	15	-	7	
7	2	-	7	-	5	2	9	-	7	
2	-	-	-	-	3	-	6	-	-	
21	2	1	190	41	7	2	108	1	95	
5	-	-	26	-	3	2	21	1	20	
16	2	1	164	41	4	-	87	-	75	
5	6	1	230	17	14	1	208	-	200	
2	4	-	32	6	7	1	22	-	21	
3	2	1	198	11	7	-	186	-	179	
13	1	-	111	14	19	5	82	-	67	
9	1	-	67	6	13	4	62	-	55	
4	-	-	44	8	6	1	20	-	12	
39	2	2	44	10	33	4	75	1	59	
36	2	2	38	10	30	4	73	1	58	
3	-	-	6	-	3	-	2	-	1	
7	-	-	86	8	12	2	68	-	61	
3	-	-	29	1	5	-	29	-	25	
4	-	-	57	7	7	2	39	-	36	
19	1	-	26	1	8	-	24	1	19	
15	-	-	22	1	6	-	24	1	19	
4	1	-	4	-	2	-	-	-	-	
23	1	1	29	3	22	5	42	-	21	
20	-	-	26	2	13	4	32	-	21	
3	1	1	3	1	9	1	10	-	-	
11	-	-	16	-	6	2	44	1	30	
8	-	-	16	-	5	2	37	1	26	
3	-	-	-	-	1	-	7	-	4	
5	-	-	93	7	5	-	59	1	56	
1	-	-	40	2	3	-	32	1	31	
4	-	-	53	5	2	-	27	-	25	
3	2	1	69	3	9	3	46	-	40	
1	2	1	16	1	7	2	23	-	22	
2	-	-	53	2	2	1	23	-	18	
2	1	-	26	-	6	-	30	-	21	
2	1	-	14	-	2	-	13	-	11	
-	-	-	12	-	4	-	17	-	10	
10	2	2	44	3	5	-	36	-	30	
5	1	1	30	3	5	-	24	-	22	
5	1	1	14	-	-	-	12	-	8	

4.15 (jatk.)
(forts.)
(cont.)

	Rikoksiin syyliseksi epäillyt yhteensä Personer som misstänkts för brott sammanlagt Persons suspected of offences, total	Omaisuusrikokset Egendomsbrott - Offences against property					Henkeen ja terveyteen kohdistuneet rikokset Brott mot liv och hälsa Offences against life and health		
		Yhteensä Summa Total	Ryöstö Rån Robbery	Varkaus Stöld Theft	Luvaton käyttö Olovligt brukande Unauthorized use	Petos Bedrägeri Fraud	Yhteensä Summa Total	Henki- rikokset Brott mot liv Homicide	
Kiina	173	39	-	26	-	3	6	-	
Ulkom. kotip. Suomessa	134	25	-	15	-	1	4	-	
Turisti tai vierailija	39	14	-	11	-	2	2	-	
Tanska	133	20	-	12	-	3	1	-	
Ulkom. kotip. Suomessa	66	9	-	4	-	2	1	-	
Turisti tai vierailija	67	11	-	8	-	1	-	-	
Romania	212	82	-	56	-	20	7	-	
Ulkom. kotip. Suomessa	75	23	-	6	-	16	7	-	
Turisti tai vierailija	137	59	-	50	-	4	-	-	
Bangladesh	117	23	-	13	-	3	10	1	
Ulkom. kotip. Suomessa	106	20	-	10	-	3	6	-	
Turisti tai vierailija	11	3	-	3	-	-	4	1	
Libanon	40	20	-	13	-	2	3	-	
Ulkom. kotip. Suomessa	32	18	-	11	-	2	1	-	
Turisti tai vierailija	8	2	-	2	-	-	2	-	
Kreikka	67	7	-	6	-	-	-	-	
Ulkom. kotip. Suomessa	49	3	-	2	-	-	-	-	
Turisti tai vierailija	18	4	-	4	-	-	-	-	
Ghana	85	12	-	5	-	1	5	-	
Ulkom. kotip. Suomessa	72	9	-	5	-	1	3	-	
Turisti tai vierailija	13	3	-	-	-	-	2	-	
Pakistan	84	16	-	8	-	1	10	-	
Ulkom. kotip. Suomessa	74	14	-	6	-	1	9	-	
Turisti tai vierailija	10	2	-	2	-	-	1	-	
Nigeria	183	51	-	15	-	3	8	-	
Ulkom. kotip. Suomessa	100	19	-	8	-	3	5	-	
Turisti tai vierailija	83	32	-	7	-	-	3	-	
Thaimaa	225	60	-	34	-	19	38	-	
Ulkom. kotip. Suomessa	212	59	-	33	-	19	35	-	
Turisti tai vierailija	13	1	-	1	-	-	3	-	
Unkari	73	6	-	4	-	-	-	-	
Ulkom. kotip. Suomessa	38	5	-	4	-	-	-	-	
Turisti tai vierailija	35	1	-	-	-	-	-	-	
Filippiinit	40	2	-	-	-	-	6	-	
Ulkom. kotip. Suomessa	35	-	-	-	-	-	6	-	
Turisti tai vierailija	5	2	-	-	-	-	-	-	
Etiopia	69	25	2	18	-	3	7	-	
Ulkom. kotip. Suomessa	63	25	2	18	-	3	7	-	
Turisti tai vierailija	6	-	-	-	-	-	-	-	
Jordania	51	7	-	4	-	-	5	-	
Ulkom. kotip. Suomessa	48	7	-	4	-	-	5	-	
Turisti tai vierailija	3	-	-	-	-	-	-	-	
Sri Lanka	54	14	-	6	-	2	4	-	
Ulkom. kotip. Suomessa	50	14	-	6	-	2	3	-	
Turisti tai vierailija	4	-	-	-	-	-	1	-	
Sveitsi	63	2	-	-	-	2	-	-	
Ulkom. kotip. Suomessa	25	2	-	-	-	2	-	-	
Turisti tai vierailija	38	-	-	-	-	-	-	-	

4.15 (jatk.)
(forts.)
(cont.)

Pahoin- pitely Misshandel Assault	Seksuaalirikokset Sexualbrott Sexual crimes		Liikenneirikokset Trafikbrott Traffic offences		Muut rikoslakirikokset- Annat brott mot Strafflagen Other offences against the Penal Code		Muu rikos Annat brott Other offence		
	Yhteensä Summa Total	Reiskaus Våldtäkt Rape	Yhteensä Summa Total	Liikenne- juopumus Trafikfylleri Drunkenness in traffic	Yhteensä Summa Total	Huumausainerikos Narkotikabrott Narcotics offence	Yhteensä Summa Total	Alkoholi- lakirikos Brott mot Alkohollagen Offence against the Alcohol Act	Liikenne- rikkomus Trafikförseelse Traffic infraction
4	-	-	59	-	5	-	64	-	58
2	-	-	50	-	2	-	53	-	49
2	-	-	9	-	3	-	11	-	9
1	-	-	51	3	11	4	50	-	47
1	-	-	20	1	8	3	28	-	25
-	-	-	31	2	3	1	22	-	22
7	-	-	49	5	7	1	67	-	41
7	-	-	21	2	4	1	20	-	19
-	-	-	28	3	3	-	47	-	22
9	2	1	25	2	18	1	39	1	30
6	2	1	25	2	18	1	35	1	28
3	-	-	-	-	-	-	4	-	2
3	-	-	8	-	4	-	5	-	2
1	-	-	5	-	4	-	4	-	2
2	-	-	3	-	-	-	1	-	-
-	-	-	30	-	5	-	25	1	22
-	-	-	22	-	5	-	19	-	17
-	-	-	8	-	-	-	6	1	5
5	2	-	29	4	11	2	26	-	17
3	2	-	26	3	8	2	24	-	16
2	-	-	3	1	3	-	2	-	1
9	1	1	21	2	9	-	27	-	26
8	1	1	18	2	8	-	24	-	24
1	-	-	3	-	1	-	3	-	2
8	1	1	32	3	35	-	56	-	39
5	1	1	22	2	14	-	39	-	30
3	-	-	10	1	21	-	17	-	9
37	1	-	39	4	27	4	60	3	47
35	1	-	35	3	23	4	59	2	47
2	-	-	4	1	4	-	1	1	-
-	-	-	33	3	3	2	31	-	29
-	-	-	13	2	3	2	17	-	15
-	-	-	20	1	-	-	14	-	14
5	-	-	16	2	5	-	11	-	10
5	-	-	13	1	5	-	11	-	10
-	-	-	3	1	-	-	-	-	-
7	1	1	9	1	9	2	18	-	16
7	1	1	7	1	5	2	18	-	16
-	-	-	2	-	4	-	-	-	-
5	1	-	10	-	15	-	13	-	10
5	1	-	10	-	14	-	11	-	10
-	-	-	-	-	1	-	2	-	-
3	1	-	12	1	5	-	18	-	18
2	1	-	11	1	5	-	16	-	16
1	-	-	1	-	-	-	2	-	2
-	-	-	24	-	-	-	37	-	36
-	-	-	8	-	-	-	15	-	15
-	-	-	16	-	-	-	22	-	21

4.15 (jatk.)
(forts.)
(cont.)

	Rikoksiin syylliseksi epäillyt yhteensä Personer som misstänkts för brott sammanlagt Persons suspected of offences, total	Omaisuuksrikokset Egendomsbrott - Offences against property					Henkeen ja terveyteen kohdistuneet rikokset Brott mot liv och hälsa Offences against life and health		
	Yhteensä Summa Total	Ryöstö Rån Robbery	Varkaus Stöld Theft	Luvaton käyttö Olovligt brukande Unauthorized use	Petos Bedrägeri Fraud	Yhteensä Summa Total	Henki- rikokset Brott mot liv Homicide		
Angola	146	43	2	33	-	4	7	-	
Ulkom. kotip. Suomessa	141	42	2	32	-	4	7	-	
Turisti tai vierailija	5	1	-	1	-	-	-	-	
Liittua	597	382	-	221	-	3	11	-	
Ulkom. kotip. Suomessa	33	4	-	2	-	2	2	-	
Turisti tai vierailija	564	378	-	219	-	1	9	-	
Japani	27	3	-	2	-	1	1	-	
Ulkom. kotip. Suomessa	13	1	-	1	-	-	1	-	
Turisti tai vierailija	14	2	-	1	-	1	-	-	
Albania	30	3	-	2	-	-	1	-	
Ulkom. kotip. Suomessa	27	2	-	1	-	-	-	-	
Turisti tai vierailija	3	1	-	1	-	-	1	-	
Latvia	167	29	-	21	-	3	3	-	
Ulkom. kotip. Suomessa	31	9	-	4	-	1	2	-	
Turisti tai vierailija	136	20	-	17	-	2	1	-	
Syyria	42	1	-	1	-	-	5	-	
Ulkom. kotip. Suomessa	30	1	-	1	-	-	3	-	
Turisti tai vierailija	12	-	-	-	-	-	2	-	
Liberia	14	6	-	5	-	1	1	-	
Ulkom. kotip. Suomessa	11	5	-	4	-	1	1	-	
Turisti tai vierailija	3	1	-	1	-	-	-	-	
Kanada	60	8	-	5	-	2	1	-	
Ulkom. kotip. Suomessa	42	5	-	2	-	2	-	-	
Turisti tai vierailija	18	3	-	3	-	-	1	-	
Belgia	57	5	-	-	-	2	2	-	
Ulkom. kotip. Suomessa	19	1	-	-	-	1	1	-	
Turisti tai vierailija	38	4	-	-	-	1	1	-	
Portugali	67	6	-	1	-	2	4	-	
Ulkom. kotip. Suomessa	49	4	-	1	-	1	3	-	
Turisti tai vierailija	18	2	-	-	-	1	1	-	
Jamaika	16	4	-	4	-	-	4	-	
Ulkom. kotip. Suomessa	16	4	-	4	-	-	4	-	
Ukraina	309	86	-	69	-	5	19	-	
Ulkom. kotip. Suomessa	215	49	-	37	-	5	18	-	
Turisti tai vierailija	94	37	-	32	-	-	1	-	
Peru	13	2	-	1	-	-	2	-	
Ulkom. kotip. Suomessa	10	2	-	1	-	-	1	-	
Turisti tai vierailija	3	-	-	-	-	-	1	-	
Itävalta	56	8	-	5	-	2	1	-	
Ulkom. kotip. Suomessa	30	3	-	2	-	-	1	-	
Turisti tai vierailija	26	5	-	3	-	2	-	-	
Irlanti	54	5	-	3	-	-	6	-	
Ulkom. kotip. Suomessa	19	2	-	2	-	-	2	-	
Turisti tai vierailija	35	3	-	1	-	-	4	-	
Tsekki	38	6	-	1	-	3	2	-	
Ulkom. kotip. Suomessa	8	2	-	-	-	-	-	-	
Turisti tai vierailija	30	4	-	1	-	3	2	-	

4.15 (jatk.)
(forts.)
(cont.)

Pahoin- pitely Misshandel Assault	Seksuaalirikokset Sexualbrott Sexual crimes			Liikenneirikokset Trafikbrott Traffic offences		Muut rikoslakirikokset- Annat brott mot Strafflagen Other offences against the Penal Code		Muu rikos Annat brott Other offence		Liikenne- rikkomus Trafiktörselse Traffic infraction
	Yhteensä Summa Total	Raiskaus Våldtäkt Rape		Yhteensä Summa Total	Liikenne- juopumus Trafiktyleri Drunkenness in traffic	Yhteensä Summa Total	Huumausainerikos Narkotikabrott Narcotics offence	Yhteensä Summa Total	Alkoholi- lakirikos Brott mot Alkohollagen Offence against the Alcohol Act	
7	1	-	28	4	16	1	51	-	43	
7	1	-	26	4	15	1	50	-	42	
-	-	-	2	-	1	-	1	-	1	
11	2	2	132	46	16	-	54	2	42	
2	-	-	15	2	4	-	8	-	7	
9	2	2	117	44	12	-	46	2	35	
1	-	-	5	-	1	-	17	-	15	
1	-	-	3	-	-	-	8	-	8	
-	-	-	2	-	1	-	9	-	7	
1	-	-	12	1	3	1	11	-	9	
-	-	-	12	1	3	1	10	-	9	
1	-	-	-	-	-	-	1	-	-	
2	-	-	82	19	8	-	45	-	39	
2	-	-	6	1	3	-	11	-	10	
-	-	-	76	18	5	-	34	-	29	
5	-	-	9	-	9	-	18	-	14	
3	-	-	9	-	3	-	14	-	13	
2	-	-	-	-	6	-	4	-	1	
1	-	-	4	-	-	-	3	-	2	
1	-	-	3	-	-	-	2	-	2	
-	-	-	1	-	-	-	1	-	-	
1	-	-	29	3	2	-	20	-	18	
-	-	-	22	1	1	-	14	-	12	
1	-	-	7	2	1	-	6	-	6	
2	-	-	24	6	5	-	21	-	21	
1	-	-	5	-	3	-	9	-	9	
1	-	-	19	6	2	-	12	-	12	
3	-	-	28	4	15	11	14	-	12	
2	-	-	17	1	14	11	11	-	9	
1	-	-	11	3	1	-	3	-	3	
4	-	-	1	-	6	3	1	-	1	
4	-	-	1	-	6	3	1	-	1	
19	-	-	105	24	16	5	83	-	67	
18	-	-	77	15	10	5	61	-	50	
1	-	-	28	9	6	-	22	-	17	
2	-	-	4	1	-	-	5	-	3	
1	-	-	3	-	-	-	4	-	3	
1	-	-	1	1	-	-	1	-	-	
1	-	-	27	1	4	-	16	-	15	
1	-	-	16	1	3	-	7	-	7	
-	-	-	11	-	1	-	9	-	8	
6	-	-	17	5	12	-	14	-	14	
2	-	-	6	-	-	-	9	-	9	
4	-	-	11	5	12	-	5	-	5	
2	-	-	19	-	3	-	8	-	7	
-	-	-	3	-	2	-	1	-	1	
2	-	-	16	-	1	-	7	-	6	

4.15 (jatk.)
(forts.)
(cont.)

	Rikoksiin syyliseksi epäillyt yhteensä Personer som misstänkts för brott sammanlagt Persons suspected of offences, total	Omaisuuksrikokset Egendomsbrott - Offences against property					Henkeen ja terveyteen kohdistuneet rikokset Brott mot liv och hälsa Offences against life and health		
		Yhteensä Summa Total	Ryöstö Rån Robbery	Varkaus Stöld Theft	Luvaton käyttö Olovligt brukande Unauthorized use	Petos Bedrägeri Fraud	Yhteensä Summa Total	Henki- rikokset Brott mot liv Homicide	
Kuuba	35	9	-	8	-	1	5	-	
Ulkom. kotip. Suomessa	30	8	-	7	-	1	3	-	
Turisti tai vierailija	5	1	-	1	-	-	2	-	
Australia	43	6	-	2	-	1	2	-	
Ulkom. kotip. Suomessa	29	3	-	2	-	-	1	-	
Turisti tai vierailija	14	3	-	-	-	1	1	-	
Makedonia	58	15	-	11	-	1	2	-	
Ulkom. kotip. Suomessa	35	5	-	1	-	1	2	-	
Turisti tai vierailija	23	10	-	10	-	-	-	-	
Muu kansalaisuus	3 413	1 052	5	801	3	80	329	2	
Ulkom. kotip. Suomessa	2 359	490	5	314	3	67	289	1	
Turisti tai vierailija	1 054	562	-	487	-	13	40	1	
Kansalaisuudeton	280	70	2	39	1	6	21	2	
Ulkom. kotip. Suomessa	275	69	2	38	1	6	21	2	
Turisti tai vierailija	5	1	-	1	-	-	-	-	
Tuntematon	1 109	113	3	91	-	11	19	-	

4.15 (jatk.)
(forts.)
(cont.)

Pahoin- pitely Misshandel Assault	Seksuaalirikokset Sexualbrott Sexual crimes		Liikenneirikokset Trafikbrott Traffic offences		Muut rikoslakirikokset- Annat brott mot Strafflagen Other offences against the Penal Code		Muu rikos Annat brott Other offence		
	Yhteensä Summa Total	Raiskaus Våldtäkt Rape	Yhteensä Summa Total	Liikenne- juopumus Trafiktylleri Drunkenness in traffic	Yhteensä Summa Total	Huumausainerikos Narkotikabrott Narcotics offence	Yhteensä Summa Total	Alkoholi- lakirikos Brott mot Alkohollagen Offence against the Alcohol Act	Liikenne- rikkomus Trafikförseelse Traffic infraction
5	-	-	14	1	-	-	7	-	3
3	-	-	14	1	-	-	5	-	3
2	-	-	-	-	-	-	2	-	-
2	-	-	13	1	5	2	17	-	12
1	-	-	6	1	3	2	16	-	11
1	-	-	7	-	2	-	1	-	1
2	-	-	19	1	1	-	21	-	15
2	-	-	7	1	1	-	20	-	14
-	-	-	12	-	-	-	1	-	1
309	24	17	891	95	269	23	848	4	681
274	20	13	695	69	143	17	722	4	599
35	4	4	196	26	126	6	126	-	82
19	1	-	83	17	24	7	81	-	62
19	1	-	82	16	23	7	79	-	60
-	-	-	1	1	1	-	2	-	2
18	4	4	541	4	36	1	396	-	372

4.16 Poliisin tietoon tulleisiin rikoksiin syylliseksi epäillyt syntymämaan mukaan 2006
Personer som misstänkts för brott som kommit till polisens kännedom efter födelseland år 2006
Distribution of persons suspected of offences by sex and age and commission of offence when intoxicated, by offence, 2006

	Rikoksiin syylliseksi epäillyt yhteensä Personer som misstänkts för brott sammanlagt Persons suspected of offences, total	Omaisuusrikokset Egenskapsbrott - Offences against property				Henkeen ja terveyteen kohdistuneet rikokset Brott mot liv och hälsa Offences against life and health		Yhteensä Summa Total	Henki- rikokset Brott mot liv Homicide
		Yhteensä Summa Total	Ryöstö Rån Robbery	Varkaus Stöld Theft	Luvaton käyttö Olovligt brukande Unauthorized use	Petos Bedrägeri Fraud	Yhteensä Summa Total		
Yhteensä	620 396	117 329	1 308	61 706	1 433	12 027	31 456	103	
a Syntyperäinen suomal. Infödd finländare - Native Finnish citizen	567 037	104 436	1 059	53 480	1 339	10 907	27 915	90	
b Muu Suomen kansalainen Övrig finländsk medborgare - Other Finnish citizen	17 242	4 478	104	2 646	46	409	1 038	3	
c Ulkom. kotip. Suomessa Utlänning med hemvist i Finland - Alien resident in Finland	19 565	4 342	111	2 547	30	517	1 910	6	
d Turisti tai vierailija Turist eller besökare - Tourist or visitor	15 443	3 960	31	2 942	18	183	574	4	
e Tuntematon Okänd - Unknown	1 109	113	3	91	-	11	19	-	
Suomi	569 258	105 029	1 073	53 862	1 343	10 956	28 032	90	
Syntyperäinen suomal. Muu Suomen kansalainen	567 037	104 436	1 059	53 480	1 339	10 907	27 915	90	
Ulkom. kotip. Suomessa	311	40	-	18	1	4	15	-	
Turisti tai vierailija	941	219	4	137	2	28	70	-	
Ent .Neuvostoliitto Muu Suomen kansalainen	969	334	10	227	1	17	32	-	
Ulkom. kotip. Suomessa	5 851	1 150	19	686	8	83	452	2	
Turisti tai vierailija	1 635	315	8	185	2	21	91	-	
Ulkom. kotip. Suomessa	4 178	825	11	493	6	62	361	2	
Turisti tai vierailija	38	10	-	8	-	-	-	-	
Venäjä Muu Suomen kansalainen	3 706	832	4	695	2	24	86	1	
Ulkom. kotip. Suomessa	70	30	1	20	-	-	6	-	
Turisti tai vierailija	358	121	1	84	1	4	35	1	
Ulkom. kotip. Suomessa	3 278	681	2	591	1	20	45	-	
Turisti tai vierailija	11 749	3 433	87	2 082	34	302	602	4	
Muu Suomen kansalainen	9 450	2 904	76	1 819	31	224	452	3	
Ulkom. kotip. Suomessa	831	248	7	129	3	31	55	-	
Turisti tai vierailija	1 468	281	4	134	-	47	95	1	
Somalia Muu Suomen kansalainen	1 864	671	59	416	6	65	295	1	
Ulkom. kotip. Suomessa	471	135	10	85	-	13	68	-	
Turisti tai vierailija	1 342	526	48	326	6	51	211	-	
Ulkom. kotip. Suomessa	51	10	1	5	-	1	16	1	
Turisti tai vierailija	6 490	1 315	18	944	14	67	288	2	
Muu Suomen kansalainen	295	58	-	35	1	2	15	-	
Ulkom. kotip. Suomessa	1 755	346	5	203	6	33	120	2	
Turisti tai vierailija	4 440	911	13	706	7	32	153	-	
Vietnam Muu Suomen kansalainen	826	221	-	167	1	26	82	-	
Ulkom. kotip. Suomessa	366	73	-	55	1	11	49	-	
Turisti tai vierailija	445	142	-	106	-	15	31	-	
Ulkom. kotip. Suomessa	15	6	-	6	-	-	2	-	
Turisti tai vierailija	1 544	332	1	210	4	43	124	-	
Muu Suomen kansalainen	282	38	1	18	1	10	25	-	
Ulkom. kotip. Suomessa	1 206	278	-	183	2	33	95	-	
Turisti tai vierailija	56	16	-	9	1	-	4	-	
Turkki Muu Suomen kansalainen	1 522	122	1	49	-	21	177	-	
Ulkom. kotip. Suomessa	374	20	-	7	-	7	37	-	
Turisti tai vierailija	1 025	76	1	25	-	10	119	-	
Ulkom. kotip. Suomessa	123	26	-	17	-	4	21	-	
Turisti tai vierailija	550	146	2	75	-	14	63	-	
Muu Suomen kansalainen	239	44	1	13	-	7	20	-	
Ulkom. kotip. Suomessa	274	86	1	56	-	7	40	-	
Turisti tai vierailija	37	16	-	6	-	-	3	-	

4.16 (jatk.)
(forts.)
(cont.)

Pahoin- pitely Misshandel Assault	Seksuaalirikokset Sexualbrott Sexual crimes		Liikenneirikokset Trafikbrott Traffic offences		Muut rikoslakirikokset- Annat brott mot Strafflagen Other offences against the Penal Code		Muu rikos Annat brott Other offence		Liikenne- rikkomus Trafikföreseelse Traffic infraction
	Yhteensä Summa Total	Raiskaus Våldtäkt Rape	Yhteensä Summa Total	Liikenne- juopumus Trafikfylleri Drunkenness in traffic	Yhteensä Summa Total	Huumeusainerikos Narkotikabrott Narcotics offence	Yhteensä Summa Total	Alkoholi- lakirikos Brott mot Alkohollagen Offence against the Alcohol Act	
28 677	2 407	404	189 344	28 176	41 739	13 453	238 121	3 405	208 163
25 353	2 170	298	172 129	25 572	38 038	12 501	222 349	3 246	194 842
964	49	13	4 914	582	1 272	457	5 491	59	4 607
1 816	127	56	5 619	731	1 608	411	5 959	47	4 977
526	57	33	6 141	1 287	785	83	3 926	53	3 365
18	4	4	541	4	36	1	396	-	372
25 459	2 173	298	172 786	25 661	38 203	12 524	223 035	3 259	195 409
25 353	2 170	298	172 129	25 572	38 038	12 501	222 349	3 246	194 842
15	1	-	95	11	13	2	147	-	134
61	1	-	260	32	68	9	323	4	272
30	1	-	302	46	84	12	216	9	161
411	7	4	1 845	292	375	128	2 022	23	1 753
78	3	1	500	63	108	47	618	8	547
333	4	3	1 331	224	266	81	1 391	15	1 195
-	-	-	14	5	1	-	13	-	11
67	2	-	1 430	145	70	13	1 286	32	1 173
4	-	-	14	1	2	-	18	2	14
34	-	-	82	17	26	11	94	4	76
29	2	-	1 334	127	42	2	1 174	26	1 083
554	26	11	3 461	480	836	315	3 391	25	2 765
414	13	5	2 653	366	675	265	2 753	22	2 223
51	5	1	209	37	82	31	232	-	187
89	8	5	599	77	79	19	406	3	355
291	11	5	237	14	257	76	393	2	249
68	2	1	75	4	59	17	132	1	97
209	8	4	159	10	181	57	257	1	149
14	1	-	3	-	17	2	4	-	3
272	34	16	2 994	972	323	86	1 536	15	1 350
15	8	-	101	14	24	10	89	1	78
113	7	2	659	156	126	46	497	5	446
144	19	14	2 234	802	173	30	950	9	826
76	2	1	206	31	59	20	256	8	206
45	1	-	98	13	27	12	118	7	97
29	1	1	106	18	28	8	137	1	108
2	-	-	2	-	4	-	1	-	1
119	5	3	490	31	71	5	522	2	450
23	-	-	90	2	12	-	117	-	107
92	5	3	387	29	51	5	390	1	331
4	-	-	13	-	8	-	15	1	12
174	31	8	559	37	97	7	536	3	473
36	6	-	139	8	14	-	158	-	143
117	21	8	389	29	74	6	346	2	310
21	4	-	31	-	9	1	32	1	20
61	5	4	111	12	79	11	146	-	108
19	1	1	60	4	35	9	79	-	61
39	4	3	47	7	38	2	59	-	45
3	-	-	4	1	6	-	8	-	2

4.16 (jatk.)
(forts.)
(cont.)

	Rikoksiin syylliseksi epäillyt yhteensä Personer som misstänkts för brott sammanlagt Persons suspected of offences, total	Omaisuusrikokset Egendomsbrott - Offences against property					Henkeen ja terveyteen kohdistuneet rikokset Brott mot liv och hälsa Offences against life and health		
		Yhteensä Summa Total	Ryöstö Rån Robbery	Varkaus Stöld Theft	Luvaton käyttö Olovligt brukande Unauthorized use	Petos Bedrägeri Fraud	Yhteensä Summa Total	Henki- rikokset Brott mot liv Homicide	
Saksa	886	198	1	84	1	19	31	-	
Muu Suomen kansalainen	286	97	-	56	1	11	11	-	
Ulkom. kotip. Suomessa	285	83	1	22	-	4	17	-	
Turisti tai vierailija	315	18	-	6	-	4	3	-	
Iran	1 136	233	6	118	1	56	108	-	
Muu Suomen kansalainen	302	37	1	25	-	4	23	-	
Ulkom. kotip. Suomessa	750	175	5	79	1	52	73	-	
Turisti tai vierailija	84	21	-	14	-	-	12	-	
Irak	1 951	483	10	255	5	64	239	-	
Muu Suomen kansalainen	379	124	1	73	-	8	31	-	
Ulkom. kotip. Suomessa	1 463	324	8	168	1	55	185	-	
Turisti tai vierailija	109	35	1	14	4	1	23	-	
Yhdistynyt kuningaskunta	432	49	-	22	2	3	29	-	
Muu Suomen kansalainen	75	10	-	3	-	-	1	-	
Ulkom. kotip. Suomessa	225	26	-	12	-	1	14	-	
Turisti tai vierailija	132	13	-	7	2	2	14	-	
Italia	345	61	-	38	1	10	11	-	
Muu Suomen kansalainen	55	11	-	9	-	-	3	-	
Ulkom. kotip. Suomessa	121	14	-	7	-	-	3	-	
Turisti tai vierailija	169	36	-	22	1	10	5	-	
Algeria	234	68	-	52	1	4	23	-	
Muu Suomen kansalainen	78	12	-	6	1	2	6	-	
Ulkom. kotip. Suomessa	68	8	-	6	-	2	12	-	
Turisti tai vierailija	88	48	-	40	-	-	5	-	
Gambia	65	5	-	-	-	3	10	-	
Muu Suomen kansalainen	18	-	-	-	-	-	1	-	
Ulkom. kotip. Suomessa	34	3	-	-	-	2	7	-	
Turisti tai vierailija	13	2	-	-	-	1	2	-	
Puola	461	76	1	60	1	4	24	-	
Muu Suomen kansalainen	59	5	1	3	-	1	3	-	
Ulkom. kotip. Suomessa	68	10	-	5	1	1	5	-	
Turisti tai vierailija	334	61	-	52	-	2	16	-	
Norja	557	49	-	28	-	2	11	-	
Muu Suomen kansalainen	113	33	-	17	-	1	6	-	
Ulkom. kotip. Suomessa	33	1	-	1	-	-	2	-	
Turisti tai vierailija	411	15	-	10	-	1	3	-	
Yhdysvallat	376	50	2	17	1	10	23	-	
Muu Suomen kansalainen	149	25	1	9	1	5	11	-	
Ulkom. kotip. Suomessa	147	19	1	5	-	5	8	-	
Turisti tai vierailija	80	6	-	3	-	-	4	-	
Kongon demokraattinen tasavalta	293	85	4	62	-	8	41	-	
Muu Suomen kansalainen	18	1	-	-	-	1	3	-	
Ulkom. kotip. Suomessa	258	81	4	60	-	7	35	-	
Turisti tai vierailija	17	3	-	2	-	-	3	-	
Ranska	287	93	-	67	-	2	8	-	
Muu Suomen kansalainen	39	7	-	4	-	1	2	-	
Ulkom. kotip. Suomessa	56	1	-	-	-	-	2	-	
Turisti tai vierailija	192	85	-	63	-	1	4	-	
Intia	218	39	-	17	-	3	27	-	
Muu Suomen kansalainen	109	15	-	1	-	1	8	-	
Ulkom. kotip. Suomessa	89	15	-	8	-	1	15	-	
Turisti tai vierailija	20	9	-	8	-	1	4	-	

4.16 (jatk.)
(forts.)
(cont.)

Pahoin- pitely Misshandel Assault	Seksuaalirikokset Sexualbrott Sexual crimes		Liikenneirikokset Trafikbrott Traffic offences		Muut rikoslakirikokset- Annat brott mot Strafflagen Other offences against the Penal Code		Muu rikos Annat brott Other offence		Alkoholi- lakirikos Brott mot Alkohollagen Offence against the Alcohol Act	Liikenne- rikkomus Trafikföreseelse Traffic infraction
	Yhteensä Summa Total	Raiskaus Våldtäkt Rape	Yhteensä Summa Total	Liikenne- juopumus Trafikfylleri Drunkenness in traffic	Yhteensä Summa Total	Huumausainerikos Narkotikabrott Narcotics offence	Yhteensä Summa Total			
	30	7	2	318	32	46	16	286	1	262
	11	-	-	72	8	28	7	78	1	68
	16	1	-	79	10	10	7	95	-	88
	3	6	2	167	14	8	2	113	-	106
	104	12	5	312	21	95	14	376	3	316
	23	1	-	92	6	35	6	114	1	103
	69	8	3	198	13	45	8	251	2	204
	12	3	2	22	2	15	-	11	-	9
	231	24	9	466	30	250	59	489	5	383
	30	5	1	97	2	17	3	105	3	88
	179	19	8	359	27	194	56	382	2	294
	22	-	-	10	1	39	-	2	-	1
	27	5	2	176	18	33	11	140	-	126
	1	1	-	26	4	9	7	28	-	24
	13	4	2	89	6	14	1	78	-	72
	13	-	-	61	8	10	3	34	-	30
	11	-	-	138	8	15	5	120	-	115
	3	-	-	16	1	5	3	20	-	17
	3	-	-	48	2	5	2	51	-	49
	5	-	-	74	5	5	-	49	-	49
	23	-	-	40	2	34	7	69	-	51
	6	-	-	20	1	9	6	31	-	27
	12	-	-	15	1	11	1	22	-	20
	5	-	-	5	-	14	-	16	-	4
	9	2	-	15	3	10	2	23	-	14
	1	-	-	8	3	2	-	7	-	6
	6	2	-	7	-	5	2	10	-	8
	2	-	-	-	-	3	-	6	-	-
	22	2	1	213	41	13	2	133	1	118
	2	-	-	22	-	6	-	23	-	21
	4	-	-	27	-	3	2	23	1	22
	16	2	1	164	41	4	-	87	-	75
	11	7	1	241	19	15	4	234	1	219
	6	1	-	30	7	7	4	36	1	29
	2	4	-	13	1	1	-	12	-	11
	3	2	1	198	11	7	-	186	-	179
	19	2	2	153	27	28	7	120	-	102
	8	2	2	50	13	9	2	52	-	45
	7	-	-	59	6	13	4	48	-	45
	4	-	-	44	8	6	1	20	-	12
	41	2	2	48	10	34	5	83	1	67
	3	-	-	3	-	2	1	9	-	9
	35	2	2	39	10	29	4	72	1	57
	3	-	-	6	-	3	-	2	-	1
	8	-	-	96	9	11	2	79	-	72
	2	-	-	11	1	2	-	17	-	14
	2	-	-	28	1	2	-	23	-	22
	4	-	-	57	7	7	2	39	-	36
	26	1	-	60	4	23	1	68	1	61
	7	-	-	32	2	15	1	39	-	37
	15	-	-	24	2	6	-	29	1	24
	4	1	-	4	-	2	-	-	-	-

4.16 (jatk.)
(forts.)
(cont.)

	Rikoksiin syyliseksi epäilty yhteensä Personer som misstänkts för brott sammanlagt Persons suspected of offences, total	Omaisuuksrikokset Egendomsbrott - Offences against property					Henkeen ja terveyteen kohdistuneet rikokset Brott mot liv och hälsa Offences against life and health		
	Yhteensä Summa Total	Ryöstö Rån Robbery	Varkaus Stöld Theft	Luvaton käyttö Olovligt brukande Unauthorized use	Petos Bedrägeri Fraud	Yhteensä Summa Total	Henki- rikokset Brott mot liv Homicide		
Tunisia	252	50	-	24	-	13	41	-	
Muu Suomen kansalainen	99	18	-	5	-	10	17	-	
Ulkom. kotip. Suomessa	122	27	-	17	-	3	21	-	
Turisti tai vierailija	31	5	-	2	-	-	3	-	
Egypti	176	24	-	10	2	2	17	-	
Muu Suomen kansalainen	82	10	-	2	1	2	5	-	
Ulkom. kotip. Suomessa	79	10	-	6	-	-	9	-	
Turisti tai vierailija	15	4	-	2	1	-	3	-	
Alankomaat	185	10	-	6	-	1	8	-	
Muu Suomen kansalainen	19	-	-	-	-	-	1	-	
Ulkom. kotip. Suomessa	69	1	-	1	-	-	1	-	
Turisti tai vierailija	97	9	-	5	-	1	6	-	
Espanja	212	65	-	51	-	6	7	-	
Muu Suomen kansalainen	39	9	-	3	-	1	4	-	
Ulkom. kotip. Suomessa	54	17	-	16	-	-	1	-	
Turisti tai vierailija	119	39	-	32	-	5	2	-	
Bulgaria	186	74	-	69	-	4	2	-	
Muu Suomen kansalainen	48	3	-	2	-	1	-	-	
Ulkom. kotip. Suomessa	42	8	-	5	-	2	2	-	
Turisti tai vierailija	96	63	-	62	-	1	-	-	
Israel	211	51	-	35	-	3	13	-	
Muu Suomen kansalainen	80	15	-	7	-	3	3	-	
Ulkom. kotip. Suomessa	72	10	-	5	-	-	4	-	
Turisti tai vierailija	59	26	-	23	-	-	6	-	
Kiina	240	52	-	32	-	5	10	-	
Muu Suomen kansalainen	64	15	-	4	-	2	2	-	
Ulkom. kotip. Suomessa	137	23	-	17	-	1	6	-	
Turisti tai vierailija	39	14	-	11	-	2	2	-	
Tanska	145	24	-	14	-	4	8	-	
Muu Suomen kansalainen	39	6	-	2	-	1	8	-	
Ulkom. kotip. Suomessa	39	7	-	4	-	2	-	-	
Turisti tai vierailija	67	11	-	8	-	1	-	-	
Romania	276	90	1	60	-	21	13	-	
Muu Suomen kansalainen	61	8	1	4	-	1	6	-	
Ulkom. kotip. Suomessa	78	23	-	6	-	16	7	-	
Turisti tai vierailija	137	59	-	50	-	4	-	-	
Bangladesh	169	30	-	15	-	4	13	1	
Muu Suomen kansalainen	49	7	-	2	-	1	3	-	
Ulkom. kotip. Suomessa	109	20	-	10	-	3	6	-	
Turisti tai vierailija	11	3	-	3	-	-	4	1	
Libanon	98	31	-	17	-	4	8	-	
Muu Suomen kansalainen	48	8	-	2	-	1	3	-	
Ulkom. kotip. Suomessa	42	21	-	13	-	3	3	-	
Turisti tai vierailija	8	2	-	2	-	-	2	-	
Kreikka	102	12	-	7	-	-	3	-	
Muu Suomen kansalainen	44	6	-	2	-	-	3	-	
Ulkom. kotip. Suomessa	40	2	-	1	-	-	-	-	
Turisti tai vierailija	18	4	-	4	-	-	-	-	
Ghana	107	13	-	6	-	1	6	-	
Muu Suomen kansalainen	20	1	-	1	-	-	1	-	
Ulkom. kotip. Suomessa	74	9	-	5	-	1	3	-	
Turisti tai vierailija	13	3	-	-	-	-	2	-	

4.16 (jatk.)
(forts.)
(cont.)

Pahoin- pitely Misshandel Assault	Seksuaalirikokset Sexualbrott Sexual crimes		Liikenneirikokset Trafikbrott Traffic offences		Muut rikoslakirikokset- Annat brott mot Strafflagen Other offences against the Penal Code		Muu rikos Annat brott Other offence		Alkoholi- lakirikos Brott mot Alkohollagen Offence against the Alcohol Act	Liikenne- rikkomus Trafikförseelse Traffic infraction
	Yhteensä Summa Total	Raiskaus Våldtäkt Rape	Yhteensä Summa Total	Liikenne- juopumus Trafikfylleri Drunkenness in traffic	Yhteensä Summa Total	Huumausainerikos Narkotikabrott Narcotics offence	Yhteensä Summa Total			
40	1	1	48	5	30	7	82	-	58	
17	-	-	19	2	8	2	37	-	35	
20	-	-	26	2	13	4	35	-	23	
3	1	1	3	1	9	1	10	-	-	
16	-	-	48	1	7	2	80	1	60	
5	-	-	30	1	1	-	36	-	30	
8	-	-	18	-	5	2	37	1	26	
3	-	-	-	-	1	-	7	-	4	
6	1	-	101	7	5	-	60	-	58	
1	-	-	13	1	-	-	5	-	5	
1	1	-	35	1	3	-	28	-	28	
4	-	-	53	5	2	-	27	-	25	
7	2	1	75	5	12	6	51	-	44	
4	-	-	10	2	6	5	10	-	9	
1	2	1	12	1	4	-	18	-	17	
2	-	-	53	2	2	1	23	-	18	
2	1	-	53	1	7	-	49	-	39	
-	-	-	23	1	1	-	21	-	20	
2	1	-	18	-	2	-	11	-	9	
-	-	-	12	-	4	-	17	-	10	
12	3	3	75	6	10	1	59	-	53	
3	1	1	30	3	7	1	24	-	24	
4	1	1	31	3	3	-	23	-	21	
5	1	1	14	-	-	-	12	-	8	
9	1	-	80	-	7	1	90	1	82	
2	1	-	21	-	2	1	23	1	22	
5	-	-	50	-	2	-	56	-	51	
2	-	-	9	-	3	-	11	-	9	
8	-	-	52	2	6	4	55	-	50	
8	-	-	9	-	-	-	16	-	13	
-	-	-	12	-	3	3	17	-	15	
-	-	-	31	2	3	1	22	-	22	
13	-	-	77	6	11	1	85	-	57	
6	-	-	27	1	4	-	16	-	14	
7	-	-	22	2	4	1	22	-	21	
-	-	-	28	3	3	-	47	-	22	
11	2	1	40	2	19	1	65	4	45	
2	-	-	15	-	1	-	23	3	13	
6	2	1	25	2	18	1	38	1	30	
3	-	-	-	-	-	-	4	-	2	
8	-	-	19	-	9	1	31	-	24	
3	-	-	10	-	3	-	24	-	21	
3	-	-	6	-	6	1	6	-	3	
2	-	-	3	-	-	-	1	-	-	
3	-	-	37	-	9	2	41	1	36	
3	-	-	14	-	4	2	17	-	14	
-	-	-	15	-	5	-	18	-	17	
-	-	-	8	-	-	-	6	1	5	
6	2	-	37	4	15	5	34	-	25	
1	-	-	8	-	2	1	8	-	8	
3	2	-	26	3	10	4	24	-	16	
2	-	-	3	1	3	-	2	-	1	

4.16 (jatk.)
(forts.)
(cont.)

	Rikoksiin syyliseksi epäillyt yhteensä Personer som misstänkts för brott sammanlagt Persons suspected of offences, total	Omaisuusrikokset Egendomsbrott - Offences against property					Henkeen ja terveyteen kohdistuneet rikokset Brott mot liv och hälsa Offences against life and health		
		Yhteensä Summa Total	Ryöstö Rån Robbery	Varkaus Stöld Theft	Luvaton käyttö Olovligt brukande Unauthorized use	Petos Bedrägeri Fraud	Yhteensä Summa Total	Henki- rikokset Brott mot liv Homicide	
Pakistan	148	41	-	17	-	7	17	-	
Muu Suomen kansalainen	73	21	-	6	-	6	7	-	
Ulkom. kotip. Suomessa	65	18	-	9	-	1	9	-	
Turisti tai vierailija	10	2	-	2	-	-	1	-	
Nigeria	208	53	-	15	-	3	9	-	
Muu Suomen kansalainen	26	2	-	-	-	-	1	-	
Ulkom. kotip. Suomessa	99	19	-	8	-	3	5	-	
Turisti tai vierailija	83	32	-	7	-	-	3	-	
Thaimaa	329	81	-	48	1	20	48	-	
Muu Suomen kansalainen	102	20	-	13	1	1	9	-	
Ulkom. kotip. Suomessa	214	60	-	34	-	19	36	-	
Turisti tai vierailija	13	1	-	1	-	-	3	-	
Unkari	116	16	-	10	2	1	3	-	
Muu Suomen kansalainen	45	10	-	6	2	1	3	-	
Ulkom. kotip. Suomessa	36	5	-	4	-	-	-	-	
Turisti tai vierailija	35	1	-	-	-	-	-	-	
Filippiinit	81	11	1	3	-	2	9	-	
Muu Suomen kansalainen	41	9	1	3	-	2	3	-	
Ulkom. kotip. Suomessa	35	-	-	-	-	-	6	-	
Turisti tai vierailija	5	2	-	-	-	-	-	-	
Etiopia	311	128	8	45	-	31	23	-	
Muu Suomen kansalainen	177	77	-	14	-	27	3	-	
Ulkom. kotip. Suomessa	128	51	8	31	-	4	20	-	
Turisti tai vierailija	6	-	-	-	-	-	-	-	
Jordania	93	42	-	4	-	2	4	-	
Muu Suomen kansalainen	54	36	-	1	-	2	-	-	
Ulkom. kotip. Suomessa	36	6	-	3	-	-	4	-	
Turisti tai vierailija	3	-	-	-	-	-	-	-	
Sri Lanka	100	28	-	13	-	4	6	-	
Muu Suomen kansalainen	43	14	-	7	-	2	2	-	
Ulkom. kotip. Suomessa	53	14	-	6	-	2	3	-	
Turisti tai vierailija	4	-	-	-	-	-	1	-	
Sveitsi	98	14	-	13	-	1	2	-	
Muu Suomen kansalainen	32	4	-	4	-	-	2	-	
Ulkom. kotip. Suomessa	28	10	-	9	-	1	-	-	
Turisti tai vierailija	38	-	-	-	-	-	-	-	
Angola	148	45	2	33	-	6	7	-	
Muu Suomen kansalainen	1	1	-	-	-	1	-	-	
Ulkom. kotip. Suomessa	142	43	2	32	-	5	7	-	
Turisti tai vierailija	5	1	-	1	-	-	-	-	
Liettua	592	381	-	221	-	2	11	-	
Muu Suomen kansalainen	6	1	-	-	-	1	-	-	
Ulkom. kotip. Suomessa	22	2	-	2	-	-	2	-	
Turisti tai vierailija	564	378	-	219	-	1	9	-	
Japani	46	4	-	2	1	1	1	-	
Muu Suomen kansalainen	18	1	-	-	1	-	-	-	
Ulkom. kotip. Suomessa	14	1	-	1	-	-	1	-	
Turisti tai vierailija	14	2	-	1	-	1	-	-	
Albania	32	3	-	2	-	-	1	-	
Muu Suomen kansalainen	2	-	-	-	-	-	-	-	
Ulkom. kotip. Suomessa	27	2	-	1	-	-	-	-	
Turisti tai vierailija	3	1	-	1	-	-	1	-	

4.16 (jatk.)
(forts.)
(cont.)

Pahoin- pitely Misshandel Assault	Seksuaalirikokset Sexualbrott Sexual crimes		Liikenneirikokset Trafikbrott Traffic offences		Muut rikoslakirikokset- Annat brott mot Strafflagen Other offences against the Penal Code		Muu rikos Annat brott Other offence		
	Yhteensä Summa Total	Raiskaus Våldtäkt Rape	Yhteensä Summa Total	Liikenne- juopumus Trafikfylleri Drunkenness in traffic	Yhteensä Summa Total	Huumausainerikos Narkotikabrott Narcotics offence	Yhteensä Summa Total	Alkoholi- lakirikos Brott mot Alkohollagen Offence against the Alcohol Act	Liikenne- rikkomus Trafikförseelse Traffic infraction
16	1	1	29	3	20	-	40	1	37
7	-	-	11	1	11	-	23	1	21
8	1	1	15	2	8	-	14	-	14
1	-	-	3	-	1	-	3	-	2
9	1	1	40	4	36	-	69	-	52
1	-	-	8	1	2	-	13	-	13
5	1	1	22	2	13	-	39	-	30
3	-	-	10	1	21	-	17	-	9
47	1	-	72	9	35	6	92	5	73
9	-	-	33	5	8	2	32	2	26
36	1	-	35	3	23	4	59	2	47
2	-	-	4	1	4	-	1	1	-
3	-	-	48	5	3	2	46	-	40
3	-	-	15	2	-	-	17	-	13
-	-	-	13	2	3	2	15	-	13
-	-	-	20	1	-	-	14	-	14
8	1	-	23	2	8	-	29	1	25
3	1	-	7	-	3	-	18	1	15
5	-	-	13	1	5	-	11	-	10
-	-	-	3	1	-	-	-	-	-
23	1	1	44	2	52	24	63	1	47
3	1	1	33	2	29	12	34	1	29
20	-	-	9	-	19	12	29	-	18
-	-	-	2	-	4	-	-	-	-
4	1	-	15	-	13	1	18	-	15
-	-	-	7	-	1	1	10	-	10
4	1	-	8	-	11	-	6	-	5
-	-	-	-	-	1	-	2	-	-
5	1	-	27	2	6	-	32	-	31
2	-	-	13	1	1	-	13	-	12
2	1	-	13	1	5	-	17	-	17
1	-	-	1	-	-	-	2	-	2
2	-	-	30	-	4	2	48	-	43
2	-	-	8	-	1	1	17	-	13
-	-	-	6	-	3	1	9	-	9
-	-	-	16	-	-	-	22	-	21
7	1	-	26	3	18	1	51	-	43
-	-	-	-	-	-	-	-	-	-
7	1	-	24	3	17	1	50	-	42
-	-	-	2	-	1	-	1	-	1
11	2	2	132	47	13	-	53	2	42
-	-	-	4	1	-	-	1	-	1
2	-	-	11	2	1	-	6	-	6
9	2	2	117	44	12	-	46	2	35
1	-	-	9	-	8	7	24	-	22
-	-	-	4	-	7	7	6	-	6
1	-	-	3	-	-	-	9	-	9
-	-	-	2	-	1	-	9	-	7
1	-	-	13	1	3	1	12	-	10
-	-	-	1	-	-	-	1	-	1
-	-	-	12	1	3	1	10	-	9
1	-	-	-	-	-	-	1	-	-

4.16 (jatk.)
(forts.)
(cont.)

	Rikoksiin syyliseksi epäilty yhteensä Personer som misstänkts för brott sammanlagt Persons suspected of offences, total	Omaisuusrikokset Egendomsbrott - Offences against property					Henkeen ja terveyteen kohdistuneet rikokset Brott mot liv och hälsa Offences against life and health		
		Yhteensä Summa Total	Ryöstö Rån Robbery	Varkaus Stöld Theft	Luvaton käyttö Olovligt brukande Unauthorized use	Petos Bedrägeri Fraud	Yhteensä Summa Total	Henki- rikokset Brott mot liv Homicide	
Latvia	210	29	-	19	-	3	3	-	
Muu Suomen kansalainen	14	1	-	-	-	-	-	-	
Ulkom. kotip. Suomessa	60	8	-	2	-	1	2	-	
Turisti tai vierailija	136	20	-	17	-	2	1	-	
Syyria	108	17	-	9	-	1	10	-	
Muu Suomen kansalainen	48	10	-	7	-	-	4	-	
Ulkom. kotip. Suomessa	48	7	-	2	-	1	4	-	
Turisti tai vierailija	12	-	-	-	-	-	2	-	
Liberia	20	6	-	5	-	1	2	-	
Muu Suomen kansalainen	5	-	-	-	-	-	-	-	
Ulkom. kotip. Suomessa	12	5	-	4	-	1	2	-	
Turisti tai vierailija	3	1	-	1	-	-	-	-	
Kanada	128	21	-	12	-	5	2	-	
Muu Suomen kansalainen	91	16	-	9	-	3	1	-	
Ulkom. kotip. Suomessa	19	2	-	-	-	2	-	-	
Turisti tai vierailija	18	3	-	3	-	-	1	-	
Belgia	89	6	-	-	-	3	31	-	
Muu Suomen kansalainen	36	1	-	-	-	1	30	-	
Ulkom. kotip. Suomessa	15	1	-	-	-	1	-	-	
Turisti tai vierailija	38	4	-	-	-	1	1	-	
Portugali	68	6	-	1	-	2	3	-	
Muu Suomen kansalainen	4	-	-	-	-	-	-	-	
Ulkom. kotip. Suomessa	46	4	-	1	-	1	2	-	
Turisti tai vierailija	18	2	-	-	-	1	1	-	
Jamaika	19	4	-	4	-	-	4	-	
Muu Suomen kansalainen	3	-	-	-	-	-	-	-	
Ulkom. kotip. Suomessa	16	4	-	4	-	-	4	-	
Ukraina	196	65	-	53	-	1	5	-	
Muu Suomen kansalainen	6	2	-	1	-	-	-	-	
Ulkom. kotip. Suomessa	96	26	-	20	-	1	4	-	
Turisti tai vierailija	94	37	-	32	-	-	1	-	
Peru	42	9	-	4	-	-	3	-	
Muu Suomen kansalainen	28	7	-	3	-	-	1	-	
Ulkom. kotip. Suomessa	11	2	-	1	-	-	1	-	
Turisti tai vierailija	3	-	-	-	-	-	1	-	
Itävalta	72	13	-	9	-	2	-	-	
Muu Suomen kansalainen	22	5	-	4	-	-	-	-	
Ulkom. kotip. Suomessa	24	3	-	2	-	-	-	-	
Turisti tai vierailija	26	5	-	3	-	2	-	-	
Irlanti	57	5	-	3	-	-	6	-	
Muu Suomen kansalainen	4	-	-	-	-	-	-	-	
Ulkom. kotip. Suomessa	18	2	-	2	-	-	2	-	
Turisti tai vierailija	35	3	-	1	-	-	4	-	
Tsekki	31	4	-	1	-	3	2	-	
Ulkom. kotip. Suomessa	1	-	-	-	-	-	-	-	
Turisti tai vierailija	30	4	-	1	-	3	2	-	
Kuuba	43	9	-	8	-	1	5	-	
Muu Suomen kansalainen	7	-	-	-	-	-	-	-	
Ulkom. kotip. Suomessa	31	8	-	7	-	1	3	-	
Turisti tai vierailija	5	1	-	1	-	-	2	-	

4.16 (jatk.)
(forts.)
(cont.)

Pahoin- pitely Misshandel Assault	Seksuaalirikokset Sexualbrott Sexual crimes		Liikenneirikokset Trafikbrott Traffic offences		Muut rikoslakirikokset- Annat brott mot Strafflagen Other offences against the Penal Code		Muu rikos Annat brott Other offence		Alkoholi- lakirikos Brott mot Alkohollagen Offence against the Alcohol Act	Liikenne- rikkomus Trafikförselselse Traffic infraction
	Yhteensä Summa Total	Raiskaus Våldtäkt Rape	Yhteensä Summa Total	Liikenne- juopumus Trafikfylleri Drunkenness in traffic	Yhteensä Summa Total	Huumausainerikos Narkotikabrott Narcotics offence	Yhteensä Summa Total			
	2	-	-	108	24	11	3	59	1	49
	-	-	-	6	-	2	1	5	1	4
	2	-	-	26	6	4	2	20	-	16
	-	-	-	76	18	5	-	34	-	29
	10	-	-	30	-	14	-	37	-	30
	4	-	-	17	-	3	-	14	-	13
	4	-	-	13	-	5	-	19	-	16
	2	-	-	-	-	6	-	4	-	1
	2	-	-	7	1	-	-	5	-	4
	-	-	-	3	1	-	-	2	-	2
	2	-	-	3	-	-	-	2	-	2
	-	-	-	1	-	-	-	1	-	-
	1	-	-	49	4	11	3	45	-	42
	-	-	-	33	2	9	3	32	-	30
	-	-	-	9	-	1	-	7	-	6
	1	-	-	7	2	1	-	6	-	6
	31	-	-	25	6	3	-	24	-	24
	30	-	-	1	-	1	-	3	-	3
	-	-	-	5	-	-	-	9	-	9
	1	-	-	19	6	2	-	12	-	12
	3	-	-	32	4	13	11	14	-	12
	-	-	-	3	-	-	-	1	-	1
	2	-	-	18	1	12	11	10	-	8
	1	-	-	11	3	1	-	3	-	3
	4	-	-	1	-	6	3	4	-	4
	-	-	-	-	-	-	-	3	-	3
	4	-	-	1	-	6	3	1	-	1
	5	-	-	69	17	11	4	46	-	36
	-	-	-	2	-	-	-	2	-	2
	4	-	-	39	8	5	4	22	-	17
	1	-	-	28	9	6	-	22	-	17
	3	-	-	8	1	7	7	15	-	13
	1	-	-	4	-	7	7	9	-	9
	1	-	-	3	-	-	-	5	-	4
	1	-	-	1	1	-	-	1	-	-
	-	-	-	31	-	6	-	22	-	20
	-	-	-	9	-	2	-	6	-	5
	-	-	-	11	-	3	-	7	-	7
	-	-	-	11	-	1	-	9	-	8
	6	-	-	17	5	14	-	15	-	15
	-	-	-	1	-	2	-	1	-	1
	2	-	-	5	-	-	-	9	-	9
	4	-	-	11	5	12	-	5	-	5
	2	-	-	16	-	1	-	8	-	7
	-	-	-	-	-	-	-	1	-	1
	2	-	-	16	-	1	-	7	-	6
	5	-	-	17	1	-	-	12	-	7
	-	-	-	2	-	-	-	5	-	4
	3	-	-	15	1	-	-	5	-	3
	2	-	-	-	-	-	-	2	-	-

4.16 (jatk.)
(forts.)
(cont.)

	Rikoksiin sylliseksi epäilty yhteensä Personer som misstänkts för brott sammanlagt Persons suspected of offences, total	Omaisuuksrikokset Egendomsbrott - Offences against property					Henkeen ja terveyteen kohdistuneet rikokset Brott mot liv och hälsa Offences against life and health		
		Yhteensä Summa Total	Ryöstö Rån Robbery	Varkaus Stöld Theft	Luvaton käyttö Olovligt brukande Unauthorized use	Petos Bedrägeri Fraud	Yhteensä Summa Total	Henki- rikokset Brott mot liv Homicide	
Australia	87	6	-	2	-	1	3	-	
Muu Suomen kansalainen	42	-	-	-	-	-	2	-	
Ulkom. kotip. Suomessa	31	3	-	2	-	-	-	-	
Turisti tai vierailija	14	3	-	-	-	1	1	-	
Makedonia	30	11	-	10	-	1	1	-	
Ulkom. kotip. Suomessa	7	1	-	-	-	1	1	-	
Turisti tai vierailija	23	10	-	10	-	-	-	-	
Muu maa	2 823	892	5	697	2	55	281	2	
Muu Suomen kansalainen	447	100	1	71	1	5	27	-	
Ulkom. kotip. Suomessa	1 322	230	4	139	1	37	214	1	
Turisti tai vierailija	1 054	562	-	487	-	13	40	1	
Syntymämaa tuntematon	1 111	113	3	91	-	11	19	-	
Turisti tai vierailija	2	-	-	-	-	-	-	-	
Tuntematon	1 109	113	3	91	-	11	19	-	

4.16 (jatk.)
(forts.)
(cont.)

Pahoin- pitely Misshandel Assault	Seksuaalirikokset Sexualbrott Sexual crimes		Liikenneirikokset Trafikbrott Traffic offences		Muut rikoslakirikokset- Annat brott mot Strafflagen Other offences against the Penal Code		Muu rikos Annat brott Other offence		
	Yhteensä Summa Total	Raiskaus Våldtäkt Rape	Yhteensä Summa Total	Liikenne- juopumus Trafikfylleri Drunkenness in traffic	Yhteensä Summa Total	Huumausainerikos Narkotikabrott Narcotics offence	Yhteensä Summa Total	Alkoholi- lakirikos Brott mot Alkohollagen Offence against the Alcohol Act	Liikenne- rikkomus Trafikförseelse Traffic infraction
3	-	-	25	2	10	2	43	-	36
2	-	-	11	1	1	-	28	-	26
-	-	-	7	1	7	2	14	-	9
1	-	-	7	-	2	-	1	-	1
1	-	-	13	1	-	-	5	-	5
1	-	-	1	1	-	-	4	-	4
-	-	-	12	-	-	-	1	-	1
257	20	15	710	90	252	24	668	5	533
22	-	-	145	20	28	9	147	2	127
200	16	11	369	44	98	9	395	3	324
35	4	4	196	26	126	6	126	-	82
18	4	4	541	4	37	1	397	-	373
-	-	-	-	-	1	-	1	-	1
18	4	4	541	4	36	1	396	-	372

4.17 Poliisin tietoon tullut, rikoksena ilmoitettu, perheväkivalta asianomistajan iän mukaan 2006
Familjevåld som kommit till polisens kännedom genom brottsanmälan enligt målsägandens ålder 2006
Incidents of domestic violence reported to the police as crime by age of complainant 2006

Rikos Brott Crime	Yhteensä Summa Total	Asianomistajan ikä tapahtumahetkellä Målsägandens ålder vid tidpunkten för händelsen Age of complainant at the time of the incident						
		-14	15-20	21-29	30-39	40-49	50-59	60 -
Väkivaltarikokset								
Yhteensä - Summa	4 388	559	340	659	1 005	1 028	591	206
Tappo, summa tai murha 21:1-3	39	3	6	8	8	5	4	5
Tapon, murhan tai surman yritys 21:1-3	29	-	3	4	8	8	3	3
Pahoinpitely 21:5	2 733	344	206	412	630	661	353	127
Törkeä pahoinpitely 21:6	227	10	12	27	51	57	52	18
Lievä pahoinpitely 21:7	1 114	61	92	185	286	274	171	45
Lapsen seksuaalinen hyväksikäyttö, törkeä lapsen seksuaalinen hyväksikäyttö 20:6-7	127	119	8	-	-	-	-	-
Raiskaus, törkeä raiskaus, pakottaminen sukupuoliyhteyteen 20:1-3	39	1	4	10	9	12	2	1
Muut seksuaalirikokset 20:4-5,8-9	20	1	6	3	4	5	1	-
Muut henkeen ja terveyteen kohdis- tuneet rikokset 21:8-15; 22:5,6	60	20	3	10	9	6	5	7
Saman ruokakunnan kesken - Inom samma matlag -								
Yhteensä - Summa	3 548	394	298	569	812	844	485	146
Tappo, summa tai murha 21:1-3	17	2	4	2	3	1	1	4
Tapon, murhan tai surman yritys 21:1-3	23	-	2	4	8	5	3	1
Pahoinpitely 21:5	2 230	262	182	361	502	541	289	93
Törkeä pahoinpitely 21:6	176	9	12	23	35	47	39	11
Lievä pahoinpitely 21:7	942	46	83	159	243	231	149	31
Lapsen seksuaalinen hyväksikäyttö, törkeä lapsen seksuaalinen hyväksikäyttö 20:6-7	65	58	7	-	-	-	-	-
Raiskaus, törkeä raiskaus, pakottaminen sukupuoliyhteyteen 20:1-3	34	1	2	9	9	12	-	1
Muut seksuaalirikokset 20:4-5,8-9	17	-	4	3	4	5	1	-
Muut henkeen ja terveyteen kohdis- tuneet rikokset 21:8-15; 22:5,6	44	16	2	8	8	2	3	5
Lähisukulaisten kesken - Mellan nära släktingar -								
Yhteensä - Summa	840	165	42	90	193	184	106	60
Tappo, summa tai murha 21:1-3	22	1	2	6	5	4	3	1
Tapon, murhan tai surman yritys 21:1-3	6	-	1	-	-	3	-	2
Pahoinpitely 21:5	503	82	24	51	128	120	64	34
Törkeä pahoinpitely 21:6	51	1	-	4	16	10	13	7
Lievä pahoinpitely 21:7	172	15	9	26	43	43	22	14
Lapsen seksuaalinen hyväksikäyttö, törkeä lapsen seksuaalinen hyväksikäyttö 20:6-7	62	61	1	-	-	-	-	-
Raiskaus, törkeä raiskaus, pakottaminen sukupuoliyhteyteen 20:1-3	5	-	2	1	-	-	2	-
Muut seksuaalirikokset 20:4-5,8-9	3	1	2	-	-	-	-	-
Muut henkeen ja terveyteen kohdis- tuneet rikokset 21:8-15; 22:5,6	16	4	1	2	1	4	2	2
Asianomistajana nainen - Målsäganden en kvinna								
Yhteensä - Summa	3 322	286	234	562	850	816	432	142
Tappo, summa tai murha 21:1-3	20	1	3	2	5	2	4	3
Tapon, murhan tai surman yritys 21:1-3	15	-	3	1	6	3	1	1
Pahoinpitely 21:5	2 109	149	144	369	551	538	263	95
Törkeä pahoinpitely 21:6	110	7	4	16	22	28	25	8
Lievä pahoinpitely 21:7	880	30	61	153	247	223	133	33
Lapsen seksuaalinen hyväksikäyttö, törkeä lapsen seksuaalinen hyväksikäyttö 20:6-7	96	88	8	-	-	-	-	-
Raiskaus, törkeä raiskaus, pakottaminen sukupuoliyhteyteen 20:1-3	38	1	4	10	9	12	2	-
Muut seksuaalirikokset 20:4-5,8-9	18	-	6	2	4	5	1	-
Muut henkeen ja terveyteen kohdis- tuneet rikokset 21:8-15; 22:5,6	36	10	1	9	6	5	3	2
Saman ruokakunnan kesken - Inom samma matlag -								
Yhteensä - Summa	2 723	188	203	489	695	680	366	102
Tappo, summa tai murha 21:1-3	9	1	2	1	2	-	1	2
Tapon, murhan tai surman yritys 21:1-3	12	-	2	1	6	2	1	-
Pahoinpitely 21:5	1 747	107	127	326	443	448	223	73
Törkeä pahoinpitely 21:6	87	6	4	13	15	26	20	3
Lievä pahoinpitely 21:7	743	22	54	130	211	185	118	23

4.17 (jatk.)
(forts.)
(cont.)

Rikos Brott Crime	Yhteensä Summa Total	Asianomistajan ikä tapahtumahetkellä Målsägandens ålder vid tidpunkten för händelsen Age of complainant at the time of the incident						
		-14	15-20	21-29	30-39	40-49	50-59	60 -
Lapsen seksuaalinen hyväksikäyttö, törkeä lapsen seksuaalinen hyväksikäyttö 20:6-7	51	44	7	-	-	-	-	-
Raiskaus, törkeä raiskaus, pakottaminen sukupuoliyhteyteen 20:1-3	33	1	2	9	9	12	-	-
Muut seksuaalirikokset 20:4-5,8-9	16	-	4	2	4	5	1	-
Muut henkeen ja terveyteen kohdis- tuneet rikokset 21:8-15; 22:5,6	25	7	1	7	5	2	2	1
Lähisukulaisten kesken - Mellan nära släktingar -								
Yhteensä - Summa	599	98	31	73	155	136	66	40
Tappo, surma tai murha 21:1-3	11	-	1	1	3	2	3	1
Tapon, murhan tai surman yritys 21:1-3	3	-	1	-	-	1	-	1
Pahoinpitely 21:5	362	42	17	43	108	90	40	22
Törkeä pahoinpitely 21:6	23	1	-	3	7	2	5	5
Lievä pahoinpitely 21:7	137	8	7	23	36	38	15	10
Lapsen seksuaalinen hyväksikäyttö, törkeä lapsen seksuaalinen hyväksikäyttö 20:6-7	45	44	1	-	-	-	-	-
Raiskaus, törkeä raiskaus, pakottaminen sukupuoliyhteyteen 20:1-3	5	-	2	1	-	-	2	-
Muut seksuaalirikokset 20:4-5,8-9	2	-	2	-	-	-	-	-
Muut henkeen ja terveyteen kohdis- tuneet rikokset 21:8-15; 22:5,6	11	3	-	2	1	3	1	1
Asianomistajana mies - Målsäganden en man								
Yhteensä - Summa	1 066	273	106	97	155	212	159	64
Tappo, surma tai murha 21:1-3	19	2	3	6	3	3	-	2
Tapon, murhan tai surman yritys 21:1-3	14	-	-	3	2	5	2	2
Pahoinpitely 21:5	624	195	62	43	79	123	90	32
Törkeä pahoinpitely 21:6	117	3	8	11	29	29	27	10
Lievä pahoinpitely 21:7	234	31	31	32	39	51	38	12
Lapsen seksuaalinen hyväksikäyttö, törkeä lapsen seksuaalinen hyväksikäyttö 20:6-7	31	31	-	-	-	-	-	-
Raiskaus, törkeä raiskaus, pakottaminen sukupuoliyhteyteen 20:1-3	1	-	-	-	-	-	-	1
Muut seksuaalirikokset 20:4-5,8-9	2	1	-	1	-	-	-	-
Muut henkeen ja terveyteen kohdis- tuneet rikokset 21:8-15; 22:5,6	24	10	2	1	3	1	2	5
Samana ruokakunnan kesken - Inom samma matlag -								
Yhteensä - Summa	825	206	95	80	117	164	119	44
Tappo, surma tai murha 21:1-3	8	1	2	1	1	1	-	2
Tapon, murhan tai surman yritys 21:1-3	11	-	-	3	2	3	2	1
Pahoinpitely 21:5	483	155	55	35	59	93	66	20
Törkeä pahoinpitely 21:6	89	3	8	10	20	21	19	8
Lievä pahoinpitely 21:7	199	24	29	29	32	46	31	8
Lapsen seksuaalinen hyväksikäyttö, törkeä lapsen seksuaalinen hyväksikäyttö 20:6-7	14	14	-	-	-	-	-	-
Raiskaus, törkeä raiskaus, pakottaminen sukupuoliyhteyteen 20:1-3	1	-	-	-	-	-	-	1
Muut seksuaalirikokset 20:4-5,8-9	1	-	-	1	-	-	-	-
Muut henkeen ja terveyteen kohdis- tuneet rikokset 21:8-15; 22:5,6	19	9	1	1	3	-	1	4
Lähisukulaisten kesken - Mellan nära släktingar -								
Yhteensä - Summa	241	67	11	17	38	48	40	20
Tappo, surma tai murha 21:1-3	11	1	1	5	2	2	-	-
Tapon, murhan tai surman yritys 21:1-3	3	-	-	-	-	2	-	1
Pahoinpitely 21:5	141	40	7	8	20	30	24	12
Törkeä pahoinpitely 21:6	28	-	-	1	9	8	8	2
Lievä pahoinpitely 21:7	35	7	2	3	7	5	7	4
Lapsen seksuaalinen hyväksikäyttö, törkeä lapsen seksuaalinen hyväksikäyttö 20:6-7	17	17	-	-	-	-	-	-
Raiskaus, törkeä raiskaus, pakottaminen sukupuoliyhteyteen 20:1-3	-	-	-	-	-	-	-	-
Muut seksuaalirikokset 20:4-5,8-9	1	1	-	-	-	-	-	-
Muut henkeen ja terveyteen kohdis- tuneet rikokset 21:8-15; 22:5,6	5	1	1	-	-	1	1	1

5 Syyttäjän toiminta

5.1 Yleistä

Rikosprosessi voidaan jakaa esitutkintaan, syyteharkintaan, oikeudenkäyntiin ja täytäntöönpanoon. Syyteharkinnassa ratkaistaan poliisin suorittaman esitutkinnan perusteella, onko aihetta nostaa epäiltynä olevaa henkilöä vastaan syyte. Syyttäjän on arvioitava täyttääkö tutkittava teko jonkin rikoksen tunnusmerkistön, onko näyttö riittävä syytteen nostamiseksi sekä lopuksi, soveltuuko tapaukseen jokin toimenpiteestä luopumisen mahdollistava säännös. Syyttäjän on nostettava syyte, jos on olemassa todennäköisiä syitä rikoksesta epäillyn syyllisyyden tueksi. Syytteen nostamisen vaihtoehtoja ovat tietyin laissa säädettyin edellytyksin rangaistusmääräyksen antaminen tai syyttämättä jättäminen.

5.2 Syyttäjäorganisaatio

Ylempien syyttäjien organisaatiota muutettiin 1.12.1997 voimaan tulleilla laeilla. Ylimmän syyttäjän tehtävät siirrettiin oikeuskanslerilta valtakunnansyyttäjälle, joka johtaa valtakunnansyyttäjänvirastoa. Valtakunnansyyttäjä on kaikkien yleisten syyttäjien esimies sekä johtaa ja kehittää syyttäjän toimintaa.

Aikaisemmin väliportaan syyttäjänä toimineiden lääninsyyttäjien tehtävät siirrettiin valtakunnansyyttäjänvirastossa työskenteleville valtiosyyttäjille, joilla on toimivalta syyttäjän tehtävissä koko maassa. Valtiosyyttäjien ensisijaisena tehtävänä on huolehtia syyttäjän tehtävistä yhteiskunnan kannalta merkittävimmissä rikosasioissa.

Paikallissyyttäjien organisaatio uudistettiin 1.12.1996 lukien. Kaupunginviskaalinvirastojen

Paikallisina syyttäjinä toimivat koko maassa kihlakunnansyyttäjät. Ylimmän syyttäjän tehtäviä hoitaa valtakunnansyyttäjä. Syyttäjälaitos on nykyisin kaksiportainen. Aikaisemmin syyttäjälaitos oli kolmiportainen. Ylimmän syyttäjän valtaa käytti oikeuskansleri, väliportaan syyttäjän tehtäviä läänien alueilla hoitivat lääninsyyttäjät, joita olivat lääninpoliisineuvos ja poliisitarkastaja.

Syyttäjätilastot sisältävät kaksi osaa, tilaston syyttäjän käsittelemistä jutuista ja tilaston syyttämättä jätetyistä. Edellisessä tilastossa on syyttäjällä päättyneet jutut sekä kihlakunnittain että rikoksittain. Jälkimmäisessä tilastossa on esitetty seuraamusluontoisesti syyttämättä jätetyt ja muun syyn takia syyttämättä jätetyt.

ja nimismiespiirien tilalle muodostettiin 90 kihlakuntaa. Samasta ajankohdasta lähtien syyttäjän toimi siirrettiin oikeusministeriön hallinnonalalle.

Paikallisena syyttäjäviranomaisena on kihlakunnansyyttäjä. Kihlakunnansyyttäjä toimii syyttäjänvirastossa tai kihlakunnanviraston syyttäjän osastossa. Kihlakunnansyyttäjän toimialueena on yleensä yksi kihlakunta, mutta oikeusministeriö voi määrätä eri kihlakuntien syyttäjävirstot tai kihlakunnanvirastojen syyttäjän osastot hoitamaan syyttäjän tehtäviä yhteistoiminnassa. Syyttäjälaitos on vuodesta 2003 lukien jaettu 16 yhteistoiminta-alueeseen. Organisaatiomuutos ei koske Ahvenanmaan maakunnansyyttäjänvirastoa.

5.3 Syyttäjän käsittelemät asiat

Vuonna 2006 syyttäjän ratkaisemia asioita oli noin 83 000, vajaat kaksi ja puoli prosenttia edellisvuotta vähemmän. Syyttäjänvirastoissa käsitellyissä asioissa syytettyjen määrä vuonna 2006 oli 113 600 henkilöä. Kussakin jutussa oli keskimäärin 1,4 syytettyä vuonna 2006. Asioiden käsittelyaika syyttäjillä on alle kaksi kuukautta 75 prosentissa ja kahdesta kolmeen kuukauteen 11 prosentissa kaikista asioista. Vain 2,2 prosentissa kaikista asioista käsittelyaika on yli 12 kuukautta. Tyypillisiä nopeasti käsiteltäviä rikoksia ovat erilaiset liikenne rikokset. Rattijuopumuksista lähes 97 ja törkeistä rattijuopumuksista vajaat 94 prosenttia käsiteltiin alle kahdessa kuukaudessa.

Syyttäjän käsittelemistä asioista vuonna 2006 päättyi syyttäjällä 20 700 asiaa. Vuonna 2005 vastaava luku oli 20 400. Syyttäjä teki syyteratkaisun 62 300 asiassa eli 75 prosentissa kaikista asioista. Suurin osa syyttäjän ratkaisemista asiois-

ta oli liikenne rikoksia, vajaat 39 prosenttia ja omaisuus rikoksia 24 prosenttia kaikista asioista.

Tilastoyksikkönä syyttäjällä päättyneissä jutuissa ja syyteratkaisuissa on juttu. Juttu katsotaan päättyneeksi syytteeseen, jos siinä yksikin rikos on johtanut syytteeseen.

Tilaston kuvaus ja laatuseloste on Tilastokeskuksen internet-sivuilla Oikeus-aihealueella osoitteessa: <http://tilastokeskus.fi/til/syytr/index.html>. Tilastokeskuksen maksuttomassa PX-Web StatFin-palvelussa on lisäksi tietoja syyttäjän toiminnasta. Taulukosta löytyy mm. tietoja käsittelyketjun eri vaiheisiin kuluneesta ajasta. Varsinaisten rikosasiain käsittelyyn syyttäjillä kului vuonna 2006 keskimäärin 1,9 kuukautta ja syyttäjillä päättyneissä asioissa keskimäärin 2,4 kuukautta. Rikoksen tekopäivästä syyttäjän ratkaisuun kului keskimäärin 7,4 kuukautta.

Taulukko 5.3.1 Syyttäjällä ratkaistut asiat 1980–2006
Tabell 5.3.1 Hos åklagare avgjorda mål 1980–2006
Table 5.3.1 Cases decided by prosecutor, 1980–2006

Vuosi År Year	Yhteensä Total Total	Syyttäjällä päättyneet Hos åklagare avslutade mål Cases concluded by prosecutor		Tuomioistuimeen toimitetut Till domstolen befordr. mål Court cases	
		lkm – antal – number	%	lkm – antal – number	%
1980	68 832	11 897	17	56 935	83
1981	69 677	12 171	17	57 506	83
1982	69 198	12 757	18	56 441	82
1983	74 167	14 461	19	60 156	81
1984	75 763	15 722	21	60 041	79
1985	75 772	16 320	22	59 452	78
1986	78 313	16 839	22	61 474	78
1987	80 393	16 946	21	63 447	79
1988	81 379	18 068	22	63 311	78
1989	82 994	18 337	22	64 657	78
1990	85 850	19 739	23	66 111	77
1991	83 385	21 621	26	61 764	74
1992	83 336	21 332	26	62 004	74
1993	71 600	17 911	25	53 689	75
1994	67 946	18 014	27	49 932	73
1995	69 672	17 971	26	51 701	74
1996	68 528	18 313	27	50 215	73
1997	67 901	17 878	26	50 023	74
1998	71 797	18 616	26	53 181	74
1999	..	21 033
2000	..	22 275
2001	71 956	22 687	32	49 269	68
2002	80 374	21 418	27	58 956	73
2003	81 036	19 256	24	61 780	76
2004	87 239	20 169	23	67 070	77
2005	85 052	20 444	24	64 608	76
2006	83 046	20 733	25	62 313	75

5.4 Rangaistusmääräykset

Vuoden 1994 alussa voimaan tulleen lain mukaan rangaistusmääräyksen antaa syyttäjä. Rangaistusmääräysmenettelyssä voidaan määrätä sakkorangaistus ja enintään 1 000 euron suuruinen menettämisseuraamus vähäisestä rikkomuksesta (rangaistusmaksimi sakko tai enintään kuusi kuu-

kautta vankeutta) sekä laillisesti vahvistetun uhkasakkokiellon rikkomisesta.

Vuonna 2006 syyttäjän antamia rangaistusmääräyksiä oli 229 731. Määrä on 7 741 vähemmän kuin vuonna 2005, jolloin rangaistusmääräyksiä annettiin 237 472. Syyttäjänvirastoittain lukumäärät esitetään taulussa 5.1.

5.5 Syyteharkinta

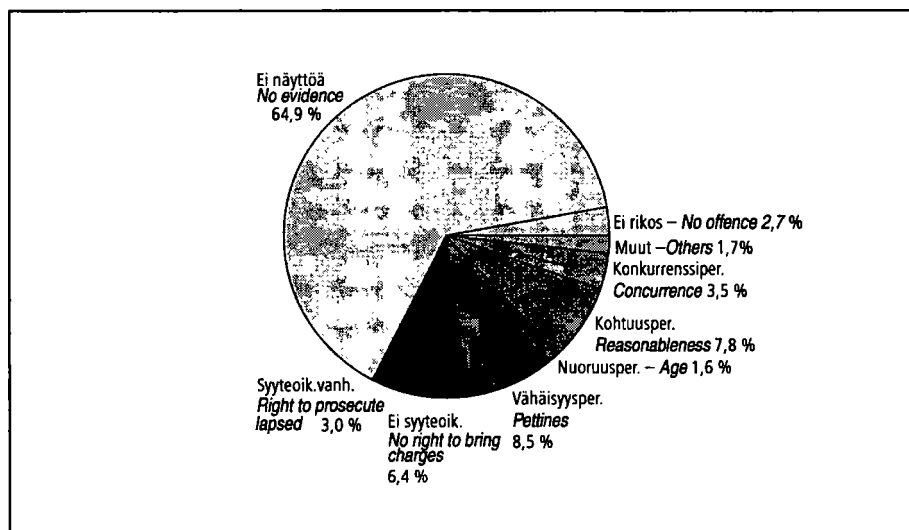
Seuraamusluontoinen syyttämättä jättäminen tarkoittaa syyttäjän jossakin tapauksessa sen erityispiirteiden vuoksi jonkin lainsäädännön nojalla tekemää päätöstä jättää syyte ajamatta, vaikka on riittävä näyttö syytteen ajamiseksi. Päätös jättää syyte seuraamusluontoisesti ajamatta sisältää samalla toteamuksen henkilön syyllistymisestä rikolliseen tekoon.

Yleiset rikosoikeudelliset toimenpiteistä luopumista koskevat säännökset uudistuivat 1.1.1991 voimaan tulleella rikoslain voimaantamisesta annetun asetuksen (RVA) muuttamisella. Rikosprosessiuudistuksen yhteydessä syyttestä luopumista koskevat säännökset siirrettiin rikoslain voimaantamasetuksesta uuteen lakiin rikosasioiden oikeudenkäynnistä (ROL), joka tuli voimaan 1.10.1997. Vuonna 1991 voimaan tulleen lain säännöksiä sovelletaan kuitenkin lähes samanlaisena rikosprosessiuudistuksen jälkeenkin.

Vuonna 2006 syyttämättä jätettyjä oli 24 100. Määrä on yli 1 300 tapausta suurempi kuin vuonna 2005, jolloin syyttämättä jättämis-

päätöksiä oli 22 700. Merkittävä syy syyttämättä jättämiseen on näytön riittämättömyys. Vuonna 1996 näytön riittämättömyys oli syynä lähes 49 prosentissa ja 2006 vajaassa 65 prosentissa tapauksia.

Syyttämättä jättämistä koskevien vuoden 1991 säännösten tuoma entistä laajempi harkintatavalla on voimakkaasti kasvattanut seuraamusluontoisia syyttämättä jättämispäätöksiä. Vuonna 2006 seuraamusluontoisesti syyttämättä jätettyjä oli vajaat 5 600. Määrä on 23 prosenttia kaikista syyttämättä jätetyistä. Jo vuonna 1990 tehtiin lähes 4 400 seuraamusluonteista syyttämättä jättämispäätöstä. Tapausten lisääntyminen tuolloin selittyy sillä, että syyttäjiä on jo vuonna 1990 kehoitettu ottamaan syyteharkinnassaan huomioon uudistuksen tavoitteet ja periaatteet tuolloin voimassa olleiden säännösten sallimissa rajoissa. 1980-luvulla taas on tehty vuosittain noin 3 000–3 500 seuraamusluonteista syyttämättä jättämispäätöstä. Vuoden 1990 loppuun voimassa olleen toimenpiteestä luopumista koskeneen säännösten aikana seuraamusluontoiseen syyttä-



Kuvio 5.5.1
Syyttämättä jätetyt syyttämättä jättämisperusteiden mukaan 2006

Figur 5.5.1
Eftergivna åtal enligt grunden för åtalstergift 2006
Figure 5.5.1
Cases in which prosecution was waived by grounds for waiving, 2006

mättä jättämiseen päädyttiin vuosittain n. 2–3 prosentissa kaikista syyteharkintaan tulleista ju-tuista.

Uuden ROL 1:7–11:n nojalla syyte voidaan jättää ajamatta vähäisyys-, nuoruus- tai kohtuus- ja tarkoituksenmukaisuusperusteella taikka rikoksen yhtymisperusteella. Syyttämättä jätettyjä näillä perusteilla oli vuonna 2006 vajaat 5 200. Valtaosa soveltamistapauksia on vähäisyysperusteisia, koska vähäisyysperuste on säännösten soveltamisjärjestystä koskevien ohjeiden mukaan

ensisijainen harkintaperuste ja tämän vuoksi osa vähäisyysperustetapauksista koskee alle 18-vuotiaita. Vanhan RVA 15.2 :n (1.4.1966/197) nojal-la tehtiin vuonna 1980 noin 1 600 tapauksessa syyttämättäjättämispäätös ja tämä määrä on li-sääntynyt tasaisesti vuosittain yli 2 200 tapaukseen vuonna 1989, mutta jo vuonna 1990 ta-pauksia oli yli 3 000. Syynä tähän olivat syyttäji-en saamat uudet soveltamisohjeet.

Syyttämättä jättäminen perustuen nuorista ri-koksenteijöistä annetun lain 2 pykälään oli var-

Taulukko 5.5.1 Syyttämättäjättämispäätökset syyttämättäjättämisperusteen mukaan 1980–1990

Tabell 5.5.1 Beslut om åtalseftergift enligt grunden för åtalseftergift 1980–1990

Table 5.5.1 Decision to waive prosecution by grounds for waiving, 1980–1990

Vuosi År Year	Yhteensä Totalt Total	Ei rikos Inget brott No offence	Ei näyttöä Ingen bevisning No evidence	RVA 15 § 2 mom. SP 15 § 2 mom. Sec. 15 subsec. 2 of the decree on enforc. of sentenc.	TLL 104 § 1 mom. ¹⁾ VTL 104 § 1 Sec. 104 subsec. 1 of Road Traffic Act ¹⁾	Muu lainsäännös Annan lagstiftning Other legislation	LNuorRik 2 § ²⁾ UngFörBRL 2 § ²⁾ Sec. 2 of juvenile offence act ²⁾	Syyteoikeus vanhentunut Åtalsrätten preskriberad Right to prosecute lapsed
1980	8 064	1 295	3 192	1 587	1 179	311	105	395
1981	7 993	1 214	3 168	1 483	1 011	528	116	473
1982	7 097	1 019	2 892	1 350	840	488	114	434
1983	7 953	1 268	3 364	1 433	778	445	90	575
1984	8 035	1 326	3 760	1 468	723	285	96	377
1985	8 631	1 308	4 124	1 571	699	393	110	426
1986	9 276	1 438	4 539	1 696	719	347	136	401
1987	10 547	1 629	5 482	1 882	740	244	105	465
1988	11 280	1 712	5 836	2 041	870	230	112	479
1989	12 952	1 968	6 899	2 218	931	238	110	588
1990	14 846	1 990	7 912	3 048	951	247	122	576

¹⁾ TLL 9 a § 1 mom. 1980–1985 – VTL 9 a § 1 mom. 1980 – 1985 – Art. 9 a para. 1 of Act on Road Traffic 1980–1985

Taulukko 5.5.2 Syyttämättäjättämispäätökset syyttämättäjättämisperusteen mukaan 1991–2006

Tabell 5.5.2 Beslut om åtalseftergift enligt grunden för åtalseftergift 1991–2006

Table 5.5.2 Decision to waive prosecution by grounds for waiving, 1991–2006

Vuosi År Year	Yhteensä Totalt Total	Ei rikos Inget brott No offence	Ei näyttöä Ingen bevisning No evidence	Syyteoikeus vanhentunut Åtalsrätten preskriberad Right to prosecute lapsed	Ei syyte- oikeutta Ingen åtalsrätt No right to bring charges	Vähäisyys- peruste Obetyd- lihets- grunden Pettiness	Nuoruus- peruste Ålders- grunden Age	Kohtuus- peruste Skälig- hets- grunden Reason- ableness	Konkur- renssi- peruste Konkur- rens- grunden Concur- rence	Tielikenne- laki 104§ 1 mom. Vägtra- fiklagen 104 § 1 mom. Sec. 104, subsec 1 of Road Traffic Act	Muu lainkohta Annat lagrum Other legislative provision
1991	20 914	2 307	9 743	684	1 022	3 925	972	995	188	972	106
1992	27 453	2 684	13 100	1 180	1 063	5 139	993	1 478	443	1 233	140
1993	22 139	1 982	11 068	829	879	3 825	875	1 195	467	919	100
1994	21 288	1 693	10 928	567	891	3 632	836	1 325	348	890	178
1995	21 324	1 736	10 603	526	1 221	3 531	771	1 404	349	877	306
1996	23 413	1 716	11 465	582	1 416	3 619	773	1 496	365	804	1 177
1997	23 452	1 608	11 576	648	1 740	3 201	629	1 641	458	700	1 251
1998	24 411	1 463	12 109	565	1 675	3 136	622	1 905	731	800	1 405
1999	26 243	1 656	13 594	665	1 659	2 917	608	2 022	1 039	730	1 353
2000	26 499	1 329	14 660	614	2 018	3 025	552	1 602	1 169	395	1 135
2001	21 817	993	10 977	431	1 402	3 253	507	1 716	927	311	1 300
2002	22 612	813	13 480	531	1 601	2 140	487	1 419	969	246	926
2003	21 622	746	13 769	537	1 418	1 892	366	1 428	678	197	591
2004	23 781	695	15 515	691	1 631	1 794	346	1 547	894	204	464
2005	22 742	680	14 734	731	1 550	1 814	381	1 660	811	141	240
2006	24 081	639	15 622	719	1 540	2 057	376	1 872	850	179	227

sin harvinaista. Tapauksia on ollut vuosina 1980–1990 noin 100. Nykyisen ROL 1:7:n 2 kohdassa säädetään syyttämättä jättämisestä nuoruuden perusteella. Vuonna 2006 nuoruusperusteella syyttämättä jätettyjä oli lähes 400. Tieliikennelain (TLL) 104.1 :n mukaisia päätöksiä syyttämättä jättämisestä on ollut 1990-luvun loppupuolella alle 1 000 tapausta vuodessa, mutta vuonna 2000 niitä tehtiin enää noin 400 ja vuonna 2006 vajaat 200 johtuen lainsäädännön soveltamisalalla tapahtuneista muutoksista. Rikosryhmittäin tarkasteltuna jätettiin eniten syyttämättä vuonna 2006 pahoinpitelyrikoksista (5 014). Seuraavaksi eniten jätettiin syyttämättä

varkauksista (1 979), liikenneturvallisuuden vaarantamisesta, johon tilastoissa sisältyy myös liikennepako (1 385), petoksista ja lievistä petoksista (976) sekä yksityisyyden, rauhan ja kunnian loukkaamisesta (959). Tilastoyksikkönä vuodesta 2001 lähtien on syyttämättä jätetty henkilö, kun aikaisempina vuosina se on ollut syyttämättäjättämispäätös. Tilasto tehdään kokonaan syyttämättä jätetyistä henkilöistä, joilla on syyteharkinnassa pelkästään rikoksia, joista kaikista on tehty syyttämättäjättämispäätös.

5.1 Syyttäjällä päättyneet jutut ja syyttämispäätökset rikoksittain 2006
Hos åklagare avslutade mål och åtalsbeslut efter åklagarmyndighet 2006
Cases concluded by prosecutor and decisions to prosecute by prosecuting authority, 2006

Syyttäjänvirasto Åklagarmyndighet Office of prosecutor	Syyttäjällä päättyneet jutut Hos åklagare avslutade mål Cases concluded by prosecutor									Syyte Åtal Prosecution		Syyttä- jän an- tam at rangais- tusmää- rökset
	Yhteensä	Niissä vas- taaji- en lu- kumää- rä	Jä- tetty syyt- tä- mättä	Esi- tut- kin- nan ra- joit- tami- nen	Ran- geis- tus- vaa- ti- mus	Syyt- täjän muu pää- tös	Muu pääty- mis- perus- te	Yhdis- tetty	Syy- te- siirto	Yhteensä	Niissä vastaa- jien lu- kumää- rä	
	1)	2)	3)	4)	5)	6)	7)	8)	9)	1)	2)	10)
Koko maa - Hela landet - Whole Country	20 733	29 443	11 521	16 158	1 278	327	3 154	2 848	62 313	84 203	229 731	
Valtakunnansyyttäjä - Riksdäk- lagare - Prosecutor General	26	50	16	-	1	-	3	2	4	16	64	1
Kihlakunnanvirastot - Häradsäm- betena - State Local Offices	20 707	29 393	11 505	16 158	1 278	324	3 152	2 844	62 297	84 139	229 730	
Espoo - Esbo	1 016	1 391	503	-	30	121	8	273	81	2 335	3 167	10 447
Forssa	111	177	47	1	10	6	2	27	18	423	545	1 931
Haapajärvi	113	172	79	-	8	2	2	14	8	257	355	1 687
Heinola	98	149	50	-	8	4	3	11	22	366	469	1 723
Helsinki - Helsingfors	2 848	3 864	1 683	1	61	203	25	689	186	9 251	12 250	24 071
Hyvinkää - Hyvinge	225	289	110	-	12	5	-	49	49	905	1 105	4 934
Hämeenlinna - Tavastehus	300	426	181	1	9	31	4	40	34	878	1 265	3 185
Ikaalinen - Ikaalis	92	141	57	-	10	4	4	3	14	398	493	2 349
Imatra	257	333	149	-	25	9	1	62	11	557	666	2 406
Joensuu	388	527	256	1	20	27	1	65	18	1 467	1 976	6 407
Jyväskylä	477	767	274	2	37	25	14	76	49	1 825	2 717	5 835
Jämsä	107	168	43	-	9	5	-	19	31	421	558	1 590
Keski - Uusimaa	458	687	300	-	48	4	1	48	57	961	1 309	3 900
Kaarina - S:t Karins	176	285	105	-	22	2	1	26	20	431	566	1 203
Kajaani - Kajana	307	442	194	-	31	50	-	14	18	996	1 416	3 114
Kankaanpää	104	178	49	-	3	7	3	28	14	225	265	904
Kauhajoki	68	102	28	-	6	-	1	11	22	311	371	1 769
Kemi	302	419	67	-	19	15	1	23	177	491	612	2 006
Kittilä	34	55	24	-	1	-	-	1	8	93	108	385
Koillis-Lappi - Nordöstra Lappl.	154	236	94	-	44	5	2	7	2	309	399	573
Kokemäki - Kumo	168	245	110	-	8	2	5	32	11	442	649	1 408
Kokkola - Karleby	255	383	129	-	4	2	1	13	106	622	872	1 976
Kotka	517	711	393	-	30	19	1	41	33	1 287	1 593	5 403
Kouvola	299	426	160	-	25	8	4	35	67	1 111	1 462	4 725
Kuopion seutu - Kuopio-region	589	816	337	-	62	58	27	48	57	1 677	2 357	7 028
Kuusamo	80	112	58	-	7	3	1	3	8	426	611	1 508
Kyrönmaa	47	65	38	-	-	1	-	2	6	259	343	1 444
Käsivarsi - Lapska arm	14	18	9	-	1	1	-	-	3	34	36	346
Lahti - Lahtis	586	819	334	-	42	46	6	91	67	2 066	2 799	8 063
Lappeenranta - Villmanstr.	329	471	180	-	50	16	9	23	51	1 088	1 379	4 526
Lapua - Lappo	131	190	67	-	9	9	3	8	35	704	995	3 597
Lohja - Lojo	451	667	201	-	16	13	1	151	69	873	1 289	4 275
Loimaa	153	210	83	-	36	-	1	10	23	457	573	1 973
Mikkeli - S:t Michel	247	374	119	2	12	16	11	39	48	1 153	1 540	4 815
Mustasaari - Korsholm	155	243	44	-	12	5	1	14	79	386	497	1 385
Mänttä	108	154	54	-	9	5	8	14	18	254	355	1 197
Nokia	297	442	137	-	19	3	10	76	52	925	1 296	3 884
Numes	159	236	95	-	33	-	4	21	6	393	516	1 403
Orimattila	139	196	62	-	6	8	1	18	44	383	486	2 372
Oulu - Uleåborg	570	832	336	3	31	33	8	122	37	2 266	3 363	7 687
Pieksämäki	213	281	118	-	34	2	-	9	50	470	629	1 357
Pietarsaari - Jakobstad	137	192	55	-	22	17	5	16	22	395	531	1 687
Pori - Björneborg	524	738	275	-	21	17	4	109	98	1 243	1 690	4 759
Porvoo - Borgå	252	350	174	2	25	10	9	6	26	1 045	1 390	4 784
Raahe - Brahestad	104	180	67	1	4	6	-	10	16	421	644	1 743
Raasepori - Raseborg	175	216	79	-	20	12	3	20	41	586	743	2 271
Raisio - Reso	393	536	194	-	22	11	3	31	132	1 084	1 396	3 894
Rauma - Raumo	235	323	139	-	18	3	3	44	28	708	965	2 047
Riihimäki	232	308	131	-	18	10	2	16	55	669	906	2 415
Rovaniemi	321	438	190	-	64	21	3	20	23	654	860	2 377
Salo	137	195	79	-	15	6	-	22	15	712	954	3 002
Savonlinna - Nyslott	174	284	104	-	10	7	10	6	37	526	681	1 646
Seinäjoki	265	380	137	-	10	28	12	41	37	972	1 361	4 537
Sodankylä	138	182	92	-	21	4	-	13	8	282	360	1 300
Tampere - Tammerfors	984	1 393	522	1	84	94	32	141	110	3 111	4 184	10 833
Tornio - Torneå	180	226	98	-	29	2	2	13	36	378	503	1 391
Turku - Åbo	853	1 238	494	1	42	109	3	106	98	2 479	3 588	7 491

5.1 (jatk.)
(forts.)
(cont.)

Syyttäjänvirasto Åklagarmyndighet Office of prosecutor	Syyttäjällä päättyneet jutut Hos åklagare avslutade mål Cases concluded by prosecutor									Syyte Åtal Prosecution		Syyttä- jän an- tamai rangais- tusmää- râykset
	Yhteensä	Jä- tetty	Esi- tut- kin- nan	Ran- gais- tus- vaa- vaati- mus	Syyt- täjän muu pää- tös	Muu pääty- mis- perus- te	Yhdis- tetty	Syy- te- siirto	Yhteensä	Niissä		
	1)	2)	3)	4)	5)	6)	7)	8)	9)	1)	2)	
Turunmaa - Åboland	51	77	8	-	-	1	-	9	33	163	223	432
Vaasa - Vasa	367	576	169	-	7	12	8	31	140	706	1 023	1 828
Vakka - Suomi	26	40	-	-	-	26	-	-	-	-	-	2
Valkeakoski	178	271	112	-	8	2	1	38	17	495	688	1 765
Vammala	1	1	-	-	-	-	-	-	1	-	-	-
Vantaa - Vanda	897	1 188	443	-	181	57	38	85	93	2 646	3 369	9 384
Varkauden seutu - Varkausregion	229	325	113	-	37	10	2	53	14	532	708	2 109
Ylivieska	115	173	85	-	7	3	5	5	10	433	618	1 281
Ylä-Savo - Övre Savolax	290	426	205	-	33	8	2	30	12	804	1 130	2 845
Äänekoski	203	306	118	-	26	5	2	25	27	655	854	2 718
Ahvenanmaa - Åland	104	132	65	-	5	22	-	6	6	422	518	398

- 1) Total - Totalt
- 2) Däri antal svarande - Number of persons prosecuted
- 3) Åtalseftergift - Prosecution waived
- 4) Begränsning av förundersökning - Criminal investigations restricted
- 5) Straffanspråk - Summary penal order
- 6) Åklagarens annat beslut - Other decision by prosecutor
- 7) Annan avslutningsgrund - Other grounds for concluding
- 8) Kumulerats - Consolidates
- 9) Överföring av åtal - Charge transferred
- 10) Strafforder - Penalty orders

5.2 Syyttäjällä päätyneet jutut ja syyttämispäätökset rikoksittain 2006
Hos åklagare avslutade mål och åtalsbeslut efter brott 2006
Cases concluded by prosecutor and decisions to prosecute by offence, 2006

Rikosryhmä Brottsgrupp Category of offence	Syyttäjällä päätyneet jutut Hos åklagare avslutade mål Cases concluded by prosecutor									Syyte Åtal Prosecution	
	Yhteensä	Jä- tetty syyt- tä- mättä	Esi- tut- kin- nan ra- joit- tami- nen	Plan- gais- tus- vaa- ti- mus	Syyt- täjän muu pää- perus- te	Muu pääty- mis- perus- te	Yhdis- tetty	Syy- te- siirto	Yhteensä	Niissä vastaa- jien luku- määrä	
	1)	2)	3)	4)	5)	6)	7)	8)	9)	1)	2)
KAIKKIAAN - TOTALT - TOTAL	20 733	29 443	11 521	16	1 589	1 278	327	3 154	2 848	62 313	84 203
A. OMAISUUSRIKOKSET	6 355	9 666	3 233	4	270	168	138	1 514	1 028	13 784	22 294
101 Varkaus	1 644	2 722	746	1	52	41	15	528	261	3 561	6 096
102 Törkeä varkaus	129	275	35	-	1	5	-	64	24	504	1 493
103 Näpistys	452	559	245	2	49	25	18	69	44	571	693
111 Kätkemisrikos, tuottamuksellinen kätkemisrikos, kätkemisrikkomus	198	271	94	-	10	7	4	63	20	176	268
112 Törkeä kätkemisrikos	36	61	12	-	-	2	-	19	3	32	89
113 Ammattimainen kätkemisrikos	6	20	-	-	-	-	-	6	-	13	81
114 Luvaton käyttö, lieväluvaton käyttö	63	95	36	-	6	3	4	7	7	105	149
115 Törkeä luvaton käyttö	1	1	-	-	-	-	-	-	1	1	1
116 Moottorikulkuneuvon käyttövarkaus	329	527	123	-	6	4	3	122	71	628	992
117 Moottorikulkuneuvon törkeä käyttövarkaus	-	-	-	-	-	-	-	-	-	-	12
121 Ryöstö	84	176	41	-	-	-	-	27	16	449	992
122 Törkeä ryöstö	5	20	3	-	-	-	-	2	-	83	217
123 Kiristys, törkeä kiristys	29	46	18	-	-	2	-	8	1	31	67
131 Vahingonteko, lievävahingonteko	776	1 167	506	-	27	13	70	100	60	2 001	2 628
132 Törkeä vahingonteko	19	54	9	-	1	-	-	3	6	79	217
133 Kavallus, lievä kavallus	232	265	179	-	6	-	6	15	26	409	453
134 Törkeä kavallus	58	74	41	-	-	2	1	4	10	134	233
141 Petos, lievä petos	1 249	1 552	606	-	56	21	14	251	301	2 352	2 846
142 Törkeä petos	169	332	85	-	-	8	-	39	37	353	817
143 Maksuvälinepetos, lievä maksuvälinepetos, maksuvälinepetoksen valmistelu	203	304	108	-	13	4	-	49	29	577	881
144 Törkeä maksuvälinepetos	10	19	4	-	-	1	-	4	1	47	107
151 Veropetos, lievä veropetos	40	67	16	-	5	6	-	5	8	107	142
152 Törkeä veropetos	51	144	20	-	-	3	1	18	9	174	610
153 Verorikkomus	5	6	4	-	-	-	-	1	-	66	99
154 Kirjanpitorikos, tuottamuksellinen kirjanpitorikos	66	148	37	-	-	4	-	11	14	279	518
155 Muut elinkeinorikokset	20	59	18	-	-	1	-	-	1	9	20
156 Väärennys, lievä väärennys, väärennysain. hallussapito	269	358	124	1	25	10	1	55	53	702	975
157 Törkeä väärennys	6	8	3	-	-	-	-	2	1	3	5
158 Velallisen epärehellisyys, velallisen petos, törkeä velallisen petos	30	66	16	-	-	2	-	3	9	168	320
159 Velallisen vilpillisyys, velallisrikkomus, velkojan suosinta	-	-	-	-	-	-	-	-	-	3	7
160 Salakuljetus, lievä salakuljetus	6	8	1	-	4	-	-	-	1	15	23
161 Muut omaisuusrikokset	170	262	103	-	9	4	1	39	14	140	220
B. HENKEEN JA TERVEYTEEN KOHDISTUNEET RIKOKSET	3 847	5 910	3 005	1	115	64	68	241	353	10 053	15 396
201 Tappo	3	4	2	-	-	-	-	1	-	60	92
202 Murha	1	2	1	-	-	-	-	-	-	27	36
203 Tapon, murhan tai surman yritys	11	17	4	-	-	-	-	2	5	198	301
211 Pahoinpity	3 013	4 620	2 415	-	29	49	39	191	290	7 885	11 696
212 Törkeä pahoinpity	172	311	99	-	1	4	-	38	30	1 227	2 362
213 Lievä pahoinpity	299	392	231	1	25	6	26	7	3	197	233
221 Kuolemantuottamus, törkeä kuolemantuottamus	75	152	68	-	-	-	-	-	7	122	208
222 Vammantuottamus, törkeä vammantuottamus	212	327	138	-	58	3	2	-	11	228	293
223 Muut henkeen ja terveyteen kohdistuvat rikokset	61	85	47	-	2	2	1	2	7	109	175
C. SEKSUAALIRIKOKSET	412	484	369	-	-	8	1	13	21	656	781
231 Lapsen seksuaalinen hyväksikäyttö, törkeä lapsen seksuaalinen hyväksikäyttö	180	194	159	-	-	3	1	7	10	350	399
232 Raiskaus, törkeä raiskaus, pakottam. sukupuol. yhteyteen	135	162	122	-	-	2	-	5	6	167	203
233 Muut seksuaalirikokset	97	128	88	-	-	3	-	1	5	139	179

5.2 (jatk.)
(forts.)
(cont.)

Rikossyhmä Brottsgrupp Category of offence	Syyttäjällä päättyneet jutut Hos åklagare avslutade mål Cases concluded by prosecutor									Syyte Åtal Prosecution	
	Yhteensä	Jä- tetty syyt- tä- mättä	Esi- tut- kin- nan ra- joit- tami- nen	Ran- gais- tus- vaa- ra- ti- mus	Syyt- täjän muu pää- tös	Muu pääty- mis- perus- te	Yhdis- tetty	Syy- te- siirto	Yhteensä	Yhteensä	
	1)	2)	3)	4)	5)	6)	7)	8)	9)	1)	2)
D. RIKOKSET OIKEUDENKÄYTTÖÄ, VIRANOMAISIA JA YLEISTÄ JÄRJESTYSTÄ VASTAAN	907	1 254	612	1	57	33	8	103	93	1 588	2 115
301 Virkamiehen (väkivaltainen) vastustaminen	90	126	41	-	22	5	1	15	6	394	536
302 Haitanteko virkamiehelle	15	15	5	-	-	7	-	-	3	59	60
311 Perätön lausuma tuomioistuimessa	91	144	80	-	-	1	1	-	9	50	84
312 Perätön lausuma viranomaismenettelyssä	72	88	50	-	-	1	-	16	5	59	85
313 Väärän henkilötiedon antaminen	28	33	11	-	9	2	1	2	3	26	28
321 Muut rikokset oikeudenkäyttöä, viranomaisia ja yleistä järjestystä vastaan	611	848	425	1	26	17	5	70	67	1 000	1 322
E. LIIKENNERIKOKSET	3 668	4 986	1 244	2	484	301	5	702	930	28 406	32 449
501 Liikenneturvallisuuden vaarantaminen liikennepako tieliikenteessä	1 480	2 360	866	-	358	126	5	43	82	1 828	2 183
502 Törkeä liikenneturvallisuuden vaarantaminen	241	321	43	-	48	9	-	62	79	3 130	3 597
331 Rattijuopumus	604	644	96	-	6	87	-	165	250	8 347	8 697
332 Törkeä rattijuopumus	694	884	129	-	3	57	-	201	304	13 141	15 386
333 Vesi, ilma- tai junaliikennejuopumus	21	27	13	-	-	-	-	1	7	456	497
334 Kulkuneuvon luovuttaminen juopuneelle	50	97	10	1	1	2	-	19	17	468	946
503 Liikennejuopumus moottorittomalla ajoneuvolla	1	3	1	-	-	-	-	-	-	2	2
504 Kulkuneuvon kuljettaminen oikeudetta	577	650	86	1	68	20	-	211	191	1 034	1 141
F. MUUT RIKOSLAKIA VASTAAN TEHDYT RIKOKSET	3 711	4 882	2 280	4	400	101	79	491	356	5 166	7 998
341 Yksityisyyden, rauhan ja kunnian loukkaaminen	831	1 099	649	3	50	10	38	35	46	507	706
351 Tuhotyö, liikennetuhotyö, törkeä tuhotyö	21	26	14	-	-	-	-	5	2	86	156
352 Tuhotyön, liikennetuhotyön, törkeän tuhotyön yritys	12	15	6	-	1	-	1	3	1	18	22
323 Rikokset rikoslain 42, 43 ja 44 lukua vastaan	267	312	132	-	99	5	-	12	19	360	448
365 Sotilasrikokset	74	81	21	-	-	13	1	1	38	346	386
355 Työrikokset	94	206	83	-	3	1	-	2	5	130	322
357 Ympäristörikokset	32	78	22	-	6	-	-	-	4	50	103
359 Eräiden aineettomien oikeuksien loukkaaminen	10	14	7	-	1	-	1	-	1	40	77
322 Virkarikokset ja julkisyyhteisön työntekijän rikokset	201	375	130	-	-	22	3	6	40	47	106
451 Huumausainerikos	655	829	271	-	61	20	2	204	97	2 073	3 120
452 Törkeä huumausainerikos	162	186	10	-	-	7	-	129	16	227	811
456 Huumausainerikoksen valmistelu	4	4	1	-	2	-	-	1	-	6	12
457 Huumausainerikoksen edistäminen	-	-	-	-	-	-	-	-	-	1	2
458 Huumausaineen käyttörikos	425	464	194	-	149	6	2	40	34	156	178
361 Muut rikoslakia vastaan tehdyt rikokset	923	1 193	740	1	28	17	31	53	53	1 119	1 549
G. ALKOHOLILAKIRIKOKSET	89	119	52	-	21	-	-	10	6	91	223
401 Luvaton alkoholipitoisen aineen valmistus	3	4	2	-	-	-	-	1	-	20	33
402 Alkoholipitoisen aineen välittäminen	41	69	18	-	9	-	-	8	6	50	160
403 Alkoholipitoisen ain. salakuljetus	6	6	4	-	2	-	-	-	-	8	8
404 Alkoholijuoman laiton hallussapito t. kuljetus	33	33	26	-	6	-	-	1	-	9	14
406 Muut alkoholilakirikokset	6	7	2	-	4	-	-	-	-	4	8
H. MUITA LAKEJA JA ASETUKSIA VASTAAN TEHDYT RIKOKSET	1 228	1 562	725	2	241	140	22	58	40	1 773	2 150
505 Liikennerikkomus, tieliikenteen sosiaalilainsäädännön rikkominen	465	620	318	1	46	82	10	4	4	624	662
600 Järjestyslaki	82	90	46	-	14	6	1	13	2	249	274
601 Kokoontumisrikkomus, järjestyksenvalvontarikkomus	1	3	1	-	-	-	-	-	-	1	1
602 Työturvallisuusrikkomus	12	23	8	-	4	-	-	-	-	2	3
603 Rikokset muita lakeja ja asetuksia vastaan	668	826	352	1	177	52	11	41	34	896	1 209
700 Järjestyssääntörikkomus, poliisimääräyksen rikkominen	-	-	-	-	-	-	-	-	-	1	1

5.2 (jatk.)
(forts.)
(cont.)

Rikosryhmä Brottsgrupp Category of offence	Syyttäjällä päättyneet jutut Hos åklagare avslutade mål Cases concluded by prosecutor									Syyte Åtal Prosecution	
	Yhteensä	Jä- tetty syyt- tä- mättä	Esi- tut- kin- nan ra- joit- tami- nen	Ran- gais- tus- vaa- ti- mus	Syyt- täjän muu pää- tös	Muu pääty- mis- perus- te	Yhdis- tetty	Syy- te- siirto	Yhteensä	Niissä vastaa- jien luku- määrä	
	1)	2)	3)	4)	5)	6)	7)	8)	9)	1)	2)
I. MUUT ASIAT	516	580	1	2	1	463	6	22	21	796	797
701 Ajokieltoasian tuomioistuinkäsittely	-	-	-	-	-	-	-	-	-	8	8
702 Syyllisyyskysymyksen tuomioistuinkäsittely	4	4	-	-	-	2	1	1	.	6	6
704 Yhdyskuntapalvelun muunto	62	62	-	-	-	27	1	18	16	771	771
705 Liiketoimintakieltoasia	7	7	-	-	-	1	3	3	-	4	5
706 Lähestymiskieltoasia	1	1	-	-	-	1	-	-	-	-	-
711 Pakkokeinoasia	1	1	-	-	-	1	-	-	-	2	2
709 Muut asiat	441	505	1	2	1	431	1	-	5	5	5

1) Total - Totalt

2) Däri antal svarande - Number of persons prosecuted

3) Åtalseftergift - Prosecution waived

4) Begränsning av förundersökning - Criminal investigations restricted

5) Straffanspråk - Summary penal order

6) Åklagarens annat beslut - Other decision by prosecutor

7) Annan avslutningsgrund - Other grounds for concluding

8) Kumulerats - Consolidates

9) Överföring av åtal - Charge transferred

5.3 Juttujen käsittelyaika syyttäjiillä rikoksittain 2006
Målens handläggningstid hos åklagare efter brott 2006
Duration of process of prosecution by offence, 2006

Rikosryhmä Brottsgrupp Category of offences	Käsittellyt asiat yhteensä Handlagda mål inalles Number of cases	Käsittelyaika, kuukausina Handläggningstid i månader Duration of process, months					Aika kes- kimäärin I medel- tal Mean kk
		Alle - 2 Under Under	2 - 3	4 - 5	6 - 11	12 -	
KAIKKIAAN - TOTALT - TOTAL	83 046	62 510	9 185	4 546	4 990	1 815	1,8
A. OMAISUUSRIKOKSET	20 139	13 345	2 850	1 427	1 722	795	2,5
101 Varkaus	5 205	3 778	667	295	345	120	2,0
102 Törkeä varkaus	633	383	109	49	61	31	2,9
103 Näpistys	1 023	791	128	54	42	8	1,5
111 Kätkemisrikos, tuottamuksellinen kätkemisrikos, kätkemisrikkomus	374	275	52	18	21	8	2,0
112 Törkeä kätkemisrikos	68	37	9	7	7	8	5,1
113 Armattimainen kätkemisrikos	19	12	1	1	3	2	5,4
114 Luvaton käyttö, lieväluvaton käyttö	168	125	19	9	12	3	1,9
115 Törkeä luvaton käyttö	2	-	-	1	-	1	8,1
116 Moottorikulkuneuvon käyttövarkaus	957	773	103	31	33	17	1,4
117 Moottorikulkuneuvon törkeä käyttövarkaus	12	8	3	-	-	1	2,7
121 Ryöstö	533	341	84	47	46	15	2,4
122 Törkeä ryöstö	88	57	13	5	7	6	2,7
123 Kiristys, törkeä kiristys	60	25	12	7	11	5	3,9
131 Vahingonteko, lievävahingonteko	2 777	1 946	379	178	223	51	2,1
132 Törkeä vahingonteko	98	56	20	12	4	6	2,8
133 Kavallus, lievä kavallus	641	358	115	78	71	19	2,8
134 Törkeä kavallus	192	71	38	22	36	25	5,0
141 Petos, lievä petos	3 601	2 327	511	281	336	146	2,6
142 Törkeä petos	522	233	82	54	85	68	4,8
143 Maksuvälinepetos, lievä maksuvälinepetos, maksuvälinepetoksen valmistelu	780	503	137	52	73	15	2,3
144 Törkeä maksuvälinepetos	57	29	8	6	8	6	4,4
151 Veropetos, lievä veropetos	147	98	18	6	14	11	2,8
152 Törkeä veropetos	225	78	29	17	41	60	7,5
153 Veronrikkomus	71	43	15	7	5	1	2,3
154 Kirjanpitorikos, tuottamuksellinen kirjanpitorikos	345	117	60	43	60	65	5,9
155 Muut elinkeinorikokset	29	10	6	1	8	4	6,1
156 Väärennys, lievä väärennys, väärennysain. hallussapito	971	644	136	78	84	29	2,4
157 Törkeä väärennys	9	4	2	-	1	2	5,8
158 Velallisen epärehellisyys, velallisen petos, törkeä velallisen petos	198	64	27	26	38	43	7,1
159 Velallisen vilpillisyys, velallisrikkomus, velkojan suosinta	3	1	-	1	-	1	6,1
160 Salakuljetus, lievä salakuljetus	21	15	1	3	1	1	2,5
161 Muut omaisuusrikokset	310	143	66	38	46	17	3,6
B. HENKEEN JA TERVEYTEEN KOHDISTUNEET RIKOKSET	13 900	8 767	2 269	1 207	1 301	356	2,5
201 Tappo	63	57	4	-	1	1	1,1
202 Murha	28	25	2	-	-	1	1,2
203 Tapon, murhan tai surman yritys	209	173	18	7	11	-	1,3
211 Pahoinpitely	10 898	6 908	1 776	945	993	276	2,5
212 Törkeä pahoinpitely	1 399	871	224	114	146	44	2,6
213 Lievä pahoinpitely	496	316	80	48	43	9	2,3
221 Kuolemantuottamus, törkeä kuolemantuottamus	197	87	38	30	28	14	3,9
222 Vammantuottamus, törkeä vammantuottamus	440	244	88	46	56	6	2,8
223 Muut henkeen ja terveyteen kohdistuvat rikokset	170	86	39	17	23	5	3,2
C. SEKSUAALIRIKOKSET	1 068	502	209	113	194	50	3,7
231 Lapsen seksuaalinen hyväksikäyttö, törkeä lapsen seksuaalinen hyväksikäyttö	530	225	106	63	114	22	3,9
232 Raiskaus, törkeä raiskaus, pakottam. sukupuoli. yhteyteen	302	164	55	30	39	14	3,4
233 Muut seksuaalirikokset	236	113	48	20	41	14	3,7
D. RIKOKSET OIKEUDENKÄYTTÖÄ, VIRANOMAISIA JA YLEISTÄ JÄRJESTYSTÄ VASTAAN	2 495	1 497	385	217	273	123	3,0
301 Virkamiehen (väkivaltainen) vastustaminen	484	303	88	38	34	21	2,5
302 Haitanteko virkamiehelle	74	55	9	5	3	2	1,8
311 Perätön lausuma tuomioistuimessa	141	54	22	17	33	15	5,2
312 Perätön lausuma viranomaismenettelyssä	131	75	17	9	15	15	3,6
313 Väärän henkilötiedon antaminen	54	35	9	6	4	-	1,9

5.3 (jatk.)
(forts.)
(cont.)

Rikosryhmä Brottsgrupp Category of offences	Käsittelyt asiat yhteensä Handlagda mål inalles Number of cases	Käsittelyaika, kuukausina Handläggningstid i månader Duration of process, months					Aika kes- kimäärin I medel- tal Mean kk
		Alle - 2 Under Under	2 - 3	4 - 5	6 - 11	12 -	
321 Muut rikokset oikeudenkäyttöä, viranomaisia ja yleistä järjestystä vastaan	1 611	975	240	142	184	70	3,0
E. LIIKENNERIKOKSET	32 074	29 331	1 634	566	425	118	0,8
501 Liikenneturvallisuuden vaarantaminen liikennepako tieliikenteessä	3 308	2 303	494	254	201	56	2,0
502 Törkeä liikenneturvallisuuden vaarantaminen	3 371	3 094	159	55	54	9	0,8
331 Rattijuopumus	8 951	8 654	209	49	30	9	0,5
332 Törkeä rattijuopumus	13 835	12 943	609	152	97	34	0,7
333 Vesi, ilma- tai junaliikennejuopumus	477	439	23	9	4	2	0,8
334 Kulkuneuvon luovuttaminen juopuneelle	518	469	33	7	7	2	0,9
503 Liikennejuopumus moottorittomalla ajoneuvolla	3	2	-	1	-	-	2,8
504 Kulkuneuvon kuljettaminen oikeudetta	1 611	1 427	107	39	32	6	0,9
F. MUUT RIKOSLAKIA VASTAAN TEHDYT RIKOKSET	8 877	5 759	1 286	744	795	293	2,5
341 Yksityisyyden, rauhan ja kunnian loukkaaminen	1 338	691	253	168	175	51	3,2
351 Tuhotyö, liikennetuhotyö, törkeä tuhotyö	107	54	21	5	15	12	3,8
352 Tuhotyön, liikennetuhotyön, törkeän tuhotyön yritys	30	12	8	3	6	1	4,0
323 Rikokset rikoslain 42, 43 ja 44 lukua vastaan	627	468	62	43	34	20	1,9
365 Sotilasrikokset	420	331	34	38	16	1	1,4
355 Työrikokset	224	90	44	32	47	11	4,1
357 Ympäristörikokset	82	26	10	9	28	9	5,7
359 Eräiden aineettomien oikeuksien loukkaaminen	50	29	10	3	6	2	3,0
322 Virkarikokset ja julkisyhteisön työntekijän rikokset	248	138	32	22	43	13	3,6
451 Huumausainerikos	2 728	1 984	346	168	134	96	2,1
452 Törkeä huumausainerikos	389	283	47	16	27	16	2,3
456 Huumausainerikoksen valmistelu	10	8	-	2	-	-	1,6
457 Huumausainerikoksen edistäminen	1	-	-	-	1	-	9,6
458 Huumausaineen käyttörikos	581	462	64	32	18	5	1,5
361 Muut rikoslakia vastaan tehdyt rikokset	2 042	1 183	355	203	245	56	2,8
G. ALKOHOLILAKIRIKOKSET	180	92	23	17	23	25	4,6
401 Luvaton alkoholipitoisen aineen valmistus	23	16	2	1	4	-	2,4
402 Alkoholipitoisen aineen välittäminen	91	43	15	7	15	11	4,7
403 Alkoholipitoisen ain.salakuljetus	14	13	1	-	-	-	0,5
404 Alkoholijuoman laiton hallussapito t. kuljetus	42	16	2	8	2	14	7,2
406 Muut alkoholilakirikokset	10	4	3	1	2	-	3,4
H. MUITA LAKEJA JA ASETUKSIA VASTAAN TEHDYT RIKOKSET	3 001	2 134	407	206	208	46	1,9
505 Liikenneriikkomus, tieliikenteen sosiaalilainsäädännön rikkominen	1 089	788	154	78	60	9	1,7
600 Järjestyslaki	331	240	46	21	18	6	1,8
601 Kokoontumisriikkomus, järjestyksenvalvontarikkomus	2	2	-	-	-	-	0,8
602 Työturvallisuusriikkomus	14	7	5	1	1	-	2,2
603 Rikokset muita lakeja ja asetuksia vastaan	1 564	1 096	202	106	129	31	2,1
700 Järjestyssääntöriikkomus, poliisimääräyksen rikkominen	1	1	-	-	-	-	0,2
I. MUUT ASIAT	1 312	1 083	122	49	49	9	1,3
701 Ajokieltoasian tuomioistuinkäsittely	8	8	-	-	-	-	0,2
702 Syyllisyyskysymyksen tuomioistuinkäsittely	10	8	-	-	2	-	2,3
704 Yhdyskuntapalvelun muunto	833	778	40	7	6	2	0,7
705 Liiketoimintakieltoasia	11	4	1	-	-	6	10,3
706 Lähestymiskieltoasia	1	-	-	1	-	-	4,1
711 Pakkokeinoasia	3	3	-	-	-	-	0,0
709 Muut asiat	446	282	81	41	41	1	2,1

5.4 Syyttämättä jätetyt syyttäviranomaisittain syyttämättäjättämisperusteen mukaan 2006
 Eftergivna åtal efter åklagarmyndighet enligt grunden för åtalseftergift 2006
 Cases in which prosecution waived by prosecuting authority by grounds for waiving, 2006

	Yhteen- sä Totalt Total	Ei ri- kos Inget brott No offence	Ei näyt- töä Ingen bevis- ning No evi- dence	Syyte- oikeus vanhen- tunut Åtals- rätten preskri- berad Right to prosecu- te lapsed	Ei syy- teoi- keutta Ingen åtals- rätt No right to bring charges	Vähäi- syys- peruste Obetyd- lighets- grunden Petti- ness 1)	Nuo- ruus- pe- ruste Ålders- grun- den Age 2)	Koh- tuus- pe- ruste Skälig- hets- grunden Reason- able- ness 3)	Konkur- rens- peruste Konkur- rens- grunden Con- cur- rence 4)	Tieli- kennelaki 104 § 1 mom. Vägtra- fiklagen 104 § 1 mom. Sec. 104, subsec 1 of Road Traffic Act	Muu lain- kohta Annat lagrum Other legis- lative provi- sion
Koko maa - Hela landet - Whole country	24 081	639	15 622	719	1 540	2 057	376	1 872	850	179	227
Valtakunnansyyttäjä - Riksåklagare - Prosecutor General	48	10	28	6	-	4	-	-	-	-	-
Kihlakunnanvirastot - Häradssäm- betena - State Local Offices	24 033	629	15 594	713	1 540	2 053	376	1 872	850	179	227
Espoo - Esbo	1 117	3	740	62	93	88	9	51	64	3	4
Forssa	117	4	90	-	3	9	1	-	4	6	-
Haapajärvi	171	9	119	6	9	10	1	8	1	-	8
Heinola	99	-	78	-	1	6	-	11	1	2	-
Helsinki - Helsingfors	3 232	37	1 878	110	189	370	42	447	126	21	12
Hyvinkää	220	1	131	6	20	28	4	21	6	2	1
Hämeenlinna - Tavastehus	374	4	250	2	32	43	5	32	1	5	-
Ikaalinen - Ikalis	131	5	100	5	7	7	3	3	1	-	-
Imatra	239	2	142	2	24	37	12	6	7	3	4
Joensuu	606	44	354	9	32	37	6	51	61	4	8
Jyväskylä	746	12	499	41	49	36	21	52	27	6	3
Jämsä	128	7	84	1	12	14	2	1	5	1	1
Keski-Uusimaa	656	7	410	6	47	70	11	56	32	9	8
Kaarina - St Karins	215	9	134	8	24	23	3	5	3	4	2
Kajaani - Kajana	428	16	248	7	38	63	9	39	3	3	2
Kankaanpää	100	1	71	7	9	5	-	5	2	-	-
Kauhajoki	62	9	44	2	3	-	2	-	1	-	1
Kemi	171	1	125	7	12	9	-	11	5	1	-
Kittilä	45	3	28	-	2	2	1	-	1	8	-
Koillis-Lappi - Nordöstra Lappl.	150	25	99	2	2	12	-	6	1	3	-
Kokemäki - Kumo	269	6	186	2	14	26	5	14	4	8	4
Kokkola - Karleby	243	8	138	9	14	6	4	39	9	1	15
Kotka	733	5	545	8	40	47	20	35	25	4	4
Kouvola	323	7	206	7	12	14	6	54	9	-	8
Kuopion seutu - Kuopio-region	540	7	347	8	24	49	9	79	17	-	-
Kuusamo	179	13	132	9	12	4	2	5	2	-	-
Kyrönmaa	85	3	65	-	9	6	-	2	-	-	-
Käsivarsi - Lapska arm	13	2	4	-	-	6	-	-	-	1	-
Lahti - Lahtis	724	13	515	12	37	46	2	43	34	16	6
Lappeenranta - Villmanstrand	357	14	201	8	18	50	5	44	10	6	1
Lapua - Lappo	170	9	105	5	35	6	6	4	-	-	-
Lohja - Lojo	466	5	294	-	41	21	9	52	42	-	2
Loimaa	141	3	94	3	1	9	2	10	2	5	12
Mikkeli - St Michel	251	6	161	19	20	13	2	24	6	-	-
Mustasaari - Korsholm	98	2	64	7	4	2	2	11	6	-	-
Mänttä	104	4	77	1	6	4	1	10	-	1	-
Nokia	342	25	254	10	27	8	6	10	1	-	1
Nummes	166	2	117	3	4	21	1	13	5	-	-
Orimattila	122	4	78	2	7	14	5	7	5	-	-
Oulu - Uleåborg	880	15	562	69	58	78	9	45	38	5	1
Pieksämäki	209	12	129	6	21	24	3	8	3	2	1
Pietarsaari - Jakobstad	136	10	80	10	2	13	6	14	1	-	-
Pori - Björneborg	576	21	420	12	27	53	4	18	13	3	5
Porvoo - Borgå	341	4	216	7	24	28	5	36	14	6	1
Raahe - Brahestad	165	-	131	-	11	10	4	6	2	-	1
Raasepori - Raseborg	187	4	116	4	27	18	1	5	10	-	2
Raisio - Reso	355	-	232	10	34	50	5	6	11	5	2
Rauma - Raumo	303	15	207	7	14	14	4	23	16	-	3
Riihimäki	241	5	140	4	14	32	11	15	15	3	2
Rovaniemi	332	11	171	14	34	46	2	30	9	10	5
Salo	139	6	101	6	3	9	7	4	1	2	-
Savonlinna - Nyslott	204	6	133	2	19	19	2	17	2	3	1
Seinäjoki	311	5	211	14	14	16	17	16	15	-	3

5.4 (jatk.)
(forts.)
(cont.)

Rikosryhmä Brottsgrupp Category of offences	Yhteensä Totalit Total	Ei rikos Inget brott No offence	Ei näyttöä Ingen bevisning No evidence	Syyte-oikeus vanhentunut Ätalsrätten preskriberad Right to prosecute lapsed	Ei syyteoitteita Ingen åtalsrätt No right to bring charges	Vähäisyysperuste Obetydlighetsgrunden Pettiness 1)	Nuoruusperuste Åldersgrunden Age 2)	Kohutuspö- ruste Skälighetsgrunden Reasonable- ness 3)	Konkurrensiperuste Konkurrensgrunden Con- currence 4)	Tiellikennelaki 104 § 1 mom. Vägtrafiklagen 104 § 1 mom. Sec. 104, subsec 1 of Road Traffic Act	Muu lainkohta Annat lagrum Other legis- lative provi- sion
Sodankylä	162	4	99	5	17	14	1	14	5	-	3
Tampere - Tammerfors	1 156	30	824	45	31	81	16	81	24	6	18
Tomio - Torneå	161	2	101	6	5	19	2	22	4	-	-
Turku - Åbo	1 169	15	776	24	57	125	27	84	31	4	26
Turunmaa - Åboland	40	-	34	-	5	-	-	-	1	-	-
Vaasa - Vasa	352	7	222	24	11	19	8	27	33	1	-
Valkeakoski	240	4	162	1	27	24	-	19	-	-	3
Vantaa - Vanda	780	22	515	25	22	68	9	46	37	-	36
Varkauden seutu - Varkausregion	241	6	182	1	22	12	1	12	3	2	-
Ylivieska	196	2	143	5	17	11	2	11	4	-	1
Ylä-Savo - Övre Savolax	409	58	220	7	52	27	6	27	8	-	4
Äänekoski	283	14	183	4	23	20	5	7	21	4	2
Ahvenanmaa - Åland	132	14	77	5	16	2	-	18	-	-	-

- 1) ROL 1:7:n 1-kohta - Enligt 1 kap. 7§ 1 punkten BRL - Criminal Trials Act: Paragraph 1, section 7, subparagraph 1
2) ROL 1:7:n 2-kohta - Enligt 1 kap. 7§ 2 punkten BRL - Criminal Trials Act: Paragraph 1, section 7, subparagraph 2
3) ROL 1:8:n 1-kohta - Enligt 1 kap. 8§ 1 punkten BRL - Criminal Trials Act: Paragraph 1, section 8, subparagraph 1
4) ROL 1:8:n 2-kohta - Enligt 1 kap. 8§ 2 punkten BRL - Criminal Trials Act: Paragraph 1, section 8, subparagraph 2

5.5 Syyttämättä jätetyt syyttämättäjättämisperusteen ja iän mukaan rikosryhmittäin 2006
Eftergivna åtal enligt grunden för åtalseftergift och ålder efter brottsgrupp 2006
Cases in which prosecution waived by grounds for waiving and age by nature of offence, 2006

	Yhteensä Totalt Total	Omais- suusri- kokset Egen- doms- brott Offences against property	Henkeen ja terv. kohdist. rikokset Brott mot liv o. hälsa Offences against life and health	Seksuaa- lirikok- set Sexual brott Sexual crimes	Rik.oik. käyttöä, viranom. vastaan Brott m. rättsk., myndigh. Crimes against public author. a.public peace	Liiken- neri- kokset Trafik- brott Traffic offences	Muut RL vastaan- tehdyt rikokset Övriga brott mot SL Other offences against the Penal Code	Alkoholi- lilaki- rikokset Brott mot al- kohol- lagen Offences against the Alkohol Act	Muita lakeja vastaan tehdyt rikokset Brott mot övr. lagar Offences against other Acts	Muut asiat Övriga ärenden Other cases
KAIKKIAAN - TOTALT - TOTAL	24 081	7 653	6 454	522	1 079	3 185	4 018	92	1 074	4
Ei rikos - Inget brott - No of- fence										
Yhteensä - Totalt - Total	639	130	122	12	60	89	172	1	53	-
15	5	1	2	1	-	-	1	-	-	-
16	14	3	4	1	2	3	1	-	-	-
17	10	2	4	1	-	2	1	-	-	-
18 - 20	34	3	6	2	3	14	4	-	2	-
21 - 24	50	13	11	1	2	12	6	-	5	-
25 - 29	71	8	27	1	6	12	13	-	4	-
30 - 39	161	44	31	1	13	14	43	-	15	-
40 - 49	124	19	16	1	15	16	42	-	15	-
50 - 64	136	29	18	3	13	10	50	1	12	-
65 -	23	4	3	-	6	5	5	-	-	-
Tuntematon-Okänd.-Unknown	11	4	-	-	-	1	6	-	-	-
Ei näyttöä - Ingen bevisning - No evidence										
Yhteensä - Totalt - Total	15 622	5 352	3 620	419	724	2 234	2 644	38	589	2
15	230	102	62	7	3	34	17	2	3	-
16	335	155	94	14	8	40	21	-	3	-
17	368	166	108	11	9	36	30	2	6	-
18 - 20	1 506	568	381	39	37	281	154	3	43	-
21 - 24	1 976	767	510	51	49	302	254	2	41	-
25 - 29	2 115	792	537	54	81	274	318	1	57	1
30 - 39	3 440	1 205	833	102	145	425	573	10	147	-
40 - 49	2 847	858	627	70	193	390	585	5	118	1
50 - 64	2 301	638	368	60	171	361	555	9	139	-
65 -	366	77	54	9	20	81	96	4	25	-
Tuntematon-Okänd.-Unknown	138	24	46	2	8	10	41	-	7	-
Syyteoikeus vanhentunut - Åtals- rätten preskriberad - Right to prosecute lapsed										
Yhteensä - Totalt - Total	719	377	81	29	34	23	137	-	38	-
15	6	5	1	-	-	-	-	-	-	-
16	14	8	4	-	-	-	2	-	-	-
17	16	9	2	-	-	-	5	-	-	-
18 - 20	55	29	7	-	4	3	10	-	2	-
21 - 24	75	48	4	-	3	8	9	-	3	-
25 - 29	74	41	13	5	2	1	8	-	4	-
30 - 39	179	104	26	5	10	7	23	-	4	-
40 - 49	163	79	16	11	9	1	37	-	10	-
50 - 64	118	48	8	5	6	2	39	-	10	-
65 -	12	2	-	1	-	1	3	-	5	-
Tuntematon-Okänd.-Unknown	7	4	-	2	-	-	1	-	-	-
Ei syyteoikeutta - Ingen åtals- rätt - No right to bring charges										
Yhteensä - Totalt - Total	1 540	495	697	28	18	83	212	-	7	-
15	70	33	21	2	1	2	11	-	-	-
16	68	30	30	1	-	4	3	-	-	-
17	56	24	23	2	1	2	4	-	-	-
18 - 20	187	70	94	4	-	10	9	-	-	-
21 - 24	220	70	107	4	2	18	17	-	2	-
25 - 29	192	62	91	4	-	16	17	-	2	-
30 - 39	296	87	133	6	7	16	46	-	1	-

5.5 (jatk.)
(forts.)
(cont.)

	Yhteensä Totalt Total	Omaisuusri- kokset Egen- doms- brott Offences against property	Henkeen ja terv. kohdist. rikokset Brott mot liv o. hälsa Offences against life and health	Seksuua- lirikok- set Sexual brott Sexual crimes	Rik.oik. käyttöä, viranom. vastaan Brott m. rättsk., myndigh. Crimes against public author. a.public peace	Liiken- neri- kokset Trafik- brott Traffic offences	Muut RL vastaan- tehdyt rikokset Övriga brott mot SL Other offences against the Penal Code	Alkoholi- rikokset Brott mot al- kohol- lagen Offences against the Alcohol Act	Muita lakeja vastaan tehdyt rikokset Brott mot övr. lagar Offences against other Acts	Muut asiat Övriga ärenden Other cases
40 - 49	256	61	114	3	3	13	62	-	.	-
50 - 64	165	46	71	2	4	2	38	-	2	-
65 -	17	9	5	-	-	-	3	-	-	-
Tuntematon-Okänd.-Unknown	13	3	8	-	-	-	2	-	-	-
Vähäisyyssperuste - Obetydlighets- grunden - Pettiness 1)										
Yhteensä - Totalt - Total	2 057	347	612	8	121	336	378	23	231	1
15	35	12	12	-	-	6	2	-	3	-
16	39	11	15	-	-	9	4	-	-	-
17	25	6	11	1	1	2	3	1	-	-
18 - 20	190	34	67	4	5	45	24	-	11	-
21 - 24	262	48	106	2	8	40	39	1	18	-
25 - 29	234	49	73	-	10	31	40	2	29	-
30 - 39	428	81	126	1	38	64	74	7	37	-
40 - 49	371	54	119	-	26	45	71	4	52	-
50 - 64	369	38	71	-	24	66	97	8	65	-
65 -	90	6	9	-	9	26	24	-	16	-
Tuntematon-Okänd.-Unknown	14	8	3	-	-	2	-	-	-	1
Nuorussperuste - Åldersgrunden - Age 2)										
Yhteensä - Totalt - Total	376	151	77	2	9	26	88	6	17	-
15	157	69	28	-	1	11	31	5	12	-
16	110	46	26	2	1	8	23	1	3	-
17	86	32	19	-	6	6	21	-	2	-
18 - 20	3	-	1	-	-	-	2	-	-	-
21 - 24	1	-	-	-	1	-	-	-	-	-
25 - 29	2	1	-	-	-	-	1	-	-	-
30 - 39	2	1	-	-	-	-	1	-	-	-
40 - 49	1	-	1	-	-	-	-	-	-	-
50 - 64	3	-	2	-	-	-	1	-	-	-
Tuntematon-Okänd.-Unknown	11	2	-	-	-	1	8	-	-	-
Kohtuusperuste - Skälighets- grunden - Reasonableness 3)										
Yhteensä - Totalt - Total	1 872	365	1 137	7	76	118	129	2	38	-
15	130	68	44	-	1	7	10	-	-	-
16	108	39	55	1	1	6	6	-	-	-
17	98	23	62	-	-	6	7	-	-	-
18 - 20	241	49	167	2	2	14	5	-	2	-
21 - 24	241	33	174	2	8	10	10	-	4	-
25 - 29	227	39	150	1	13	7	15	-	2	-
30 - 39	335	47	224	1	21	11	26	-	5	-
40 - 49	261	34	160	-	15	13	31	1	7	-
50 - 64	176	27	83	-	10	27	14	1	14	-
65 -	44	4	14	-	2	16	4	-	4	-
Tuntematon-Okänd.-Unknown	11	2	4	-	3	1	1	-	-	-
Konkurrenssiperuste - Konkurrens- grunden - Concurrence 4)										
Yhteensä - Totalt - Total	850	406	95	5	35	184	117	2	6	-
15	8	2	1	-	-	4	1	-	-	-
16	4	1	-	-	-	2	1	-	-	-
17	24	14	3	1	1	3	2	-	-	-
18 - 20	113	50	13	-	4	32	14	-	-	-
21 - 24	140	60	20	1	4	30	23	-	2	-
25 - 29	175	91	13	-	8	27	34	-	2	-
30 - 39	235	124	24	-	11	46	28	-	2	-
40 - 49	99	48	13	3	3	24	7	1	-	-
50 - 64	45	16	7	-	4	12	5	1	-	-
65 -	4	-	1	-	-	2	1	-	-	-
Tuntematon-Okänd.-Unknown	3	-	-	-	-	2	1	-	-	-

5.5 (jatk.)
(forts.)
(cont.)

	Yhteensä Totalt Total	Omaisuusrikkokset Egen-doms-brott Offences against property	Henkeen ja terv.kohdist. rikokset Brott mot liv o. hälsa Offences against life and health	Seksuaalirikokset Sexual brott Sexual crimes	Rik.oik.käyttöä, viranom. vastaan Brott m. rättsk., myndigh. against public author. a.public peace	Liikenne-rikkokset Trafik-brott Traffic offences	Muut RL vastaan-tehdyt rikokset Övriga brott mot SL Other offences against the Penal Code	Alkoholilaki rikokset Brott mot alkohol-lagen Offences against the Alcohol Act	Muita lakeja vastaan tehdyt rikokset Brott mot övr. lagar Offences against other Acts	Muut asiat Övriga ärenden Other cases
--	-----------------------------	---	---	--	---	--	---	--	---	---

Tieliikennelaki 104 § 1 mom. -
Vägtrafiklagen 104 § 1 mom. -
Sec. 104 subsec 1 of Road
Traffic Act

Yhteensä - Totalt - Total	179	2	4	-	1	81	1	-	90	-
15	1	-	-	-	-	1	-	-	-	-
16	1	-	-	-	-	1	-	-	-	-
17	1	-	1	-	-	-	-	-	-	-
18 - 20	9	-	-	-	-	8	-	-	1	-
21 - 24	16	1	-	-	-	4	-	-	11	-
25 - 29	16	-	-	-	1	10	-	-	5	-
30 - 39	35	-	1	-	-	13	-	-	21	-
40 - 49	34	-	-	-	-	13	1	-	20	-
50 - 64	45	1	-	-	-	19	-	-	25	-
65 -	21	-	2	-	-	12	-	-	7	-

Muu lainkohta - Annat lagrum -
Other legislative provision

Yhteensä - Totalt - Total	227	28	9	12	1	11	140	20	5	1
15	10	3	-	1	-	-	6	-	-	-
16	13	-	-	-	-	-	13	-	-	-
17	17	2	-	-	-	-	15	-	-	-
18 - 20	44	10	2	6	-	1	24	1	-	-
21 - 24	39	4	2	2	-	4	27	-	-	-
25 - 29	34	6	1	-	-	4	22	-	1	-
30 - 39	34	3	3	2	1	2	17	6	-	-
40 - 49	19	-	-	-	-	-	11	8	-	-
50 - 64	12	-	1	1	-	-	3	5	2	-
65 -	1	-	-	-	-	-	-	-	1	-
Tuntematon-Okänd.-Unknown	4	-	-	-	-	-	2	-	1	1

- 1) ROL 1:7:n 1-kohta - Enligt 1 kap. 7§ 1 punkten BRL - Criminal Trials Act: Paragraph 1, section 7, subparagraph 1
- 2) ROL 1:7:n 2-kohta - Enligt 1 kap. 7§ 2 punkten BRL - Criminal Trials Act: Paragraph 1, section 7, subparagraph 2
- 3) ROL 1:8:n 1-kohta - Enligt 1 kap. 8§ 1 punkten BRL - Criminal Trials Act: Paragraph 1, section 8, subparagraph 1
- 4) ROL 1:8:n 2-kohta - Enligt 1 kap. 8§ 2 punkten BRL - Criminal Trials Act: Paragraph 1, section 8, subparagraph 2

5.6 Syyttämättä jätetyt rikoksittain syyttämättäjättämisperusteiden mukaan 2006

Eftergivna åtal efter brott enligt grunden för åtalseftergift 2006

Cases in which prosecution waived by offence by grounds for waiving, 2006

Rikosryhmä Brottsgrupp Category of offences	Yhteensä Totalt Total	Ei rikos Inget brott No offence	Ei näyttöä Ingen bevisning No evi- dence	Syyte-oikeus vanhen- tunut Åtals- rätten preskri- berad Right to prosecu- te lapsed	Ei syy- teoi- keutta Ingen åtals- rätt No right to bring charges	Vähä- syys- peruste Obetyd- lighets- grunden Peti- ness 1)	Nuo- ruus- pe- ruste Ålders- grun- den Age 2)	Koh- tuus- pe- ruste Skälig- hets- grunden Reason- able- ness 3)	Konkur- renssi- peruste Konkur- rens- grunden Con- cur- rence 4)	Tielli- kenneleki 104 § 1 mom. Vägtra- fiklagen 104 § 1 mom. Sec. 104, subsec 1 of Road Traffic Act	Muu lain- kohta Annat lagrum Other legis- lative provi- sion
KAIKKIAAN - TOTALT - TOTAL	24 081	639	15 622	719	1 540	2 057	376	1 872	850	179	227
A. OMAISUUSRIKOKSET	7 653	130	5 352	377	495	347	151	365	406	2	28
101 Varkaus	1 979	20	1 377	50	104	100	69	98	159	-	2
102 Törkeä varkaus	347	1	292	14	16	4	3	1	16	-	-
103 Näpistys	326	4	225	5	33	22	2	14	21	-	-
111 Kätkemisrikos, tuottamuksellinen kätkemisrikos, kätkemisrikkomus	171	-	107	10	21	6	5	3	18	-	1
112 Törkeä kätkemisrikos	34	1	28	2	-	-	-	1	2	-	-
113 Ammattimainen kätkemisrikos	11	-	9	1	-	-	-	-	1	-	-
114 Luvaton käyttö, lieväluvaton käyttö	72	1	46	4	5	3	4	1	8	-	-
116 Moottorikulkuneuvon käyttövarkaus	319	3	175	6	38	12	20	28	35	-	2
117 Moottorikulkuneuvon törkeä käyttövarkaus	2	-	2	-	-	-	-	-	-	-	-
121 Ryöstö	271	1	209	9	17	14	6	4	10	-	1
122 Törkeä ryöstö	46	1	39	-	5	-	-	-	1	-	-
123 Kiristys, törkeä kiristys	47	-	44	-	-	-	-	2	1	-	-
131 Vahingonteko, lievävahingonteko	945	17	556	30	141	48	18	97	17	2	19
132 Törkeä vahingonteko	61	2	44	3	3	1	-	4	4	-	-
133 Kavallus, lievä kavallus	230	7	169	7	13	16	1	9	8	-	-
134 Törkeä kavallus	100	4	83	7	4	-	-	2	-	-	-
141 Petos, lievä petos	976	27	700	63	47	50	2	42	45	-	-
142 Törkeä petos	359	5	302	34	5	2	-	4	7	-	-
143 Maksuvälinepetos, lievä maksuvälinepetos, maksuvälinepetoksen valmistelu	269	1	199	3	7	13	9	22	14	-	1
144 Törkeä maksuvälinepetos	32	-	29	2	-	1	-	-	-	-	-
151 Veropetos, lievä veropetos	44	1	13	18	1	6	1	2	1	-	1
152 Törkeä veropetos	194	4	127	38	-	6	-	11	8	-	-
153 Verorikkomus	17	-	7	9	-	1	-	-	-	-	-
154 Kirjanpitorikos, tuottamuksellinen kirjanpitorikos	181	4	137	24	1	8	-	1	6	-	-
155 Muut elinkeinorikokset	54	1	34	6	11	1	-	1	-	-	-
156 Väärennys, lievä väärennys, väärennysain. hallussapito	294	14	197	14	12	14	8	14	21	-	-
157 Törkeä väärennys	5	-	4	1	-	-	-	-	-	-	-
158 Velallisen epärehellisyys, velallisen petos, törkeä velallisen petos	91	-	76	13	-	1	-	1	-	-	-
159 Velallisen vilpillisyys, velallisrikkomus, velkojan suosinta	3	-	3	-	-	-	-	-	-	-	-
160 Salakuljetus, lievä salakuljetus	5	-	3	1	-	-	-	-	-	-	1
161 Muut omaisuusrikokset	168	11	116	3	11	18	3	3	3	-	-
B. HENKEEN JA TERVEYTEEN KOHDISTUNEET RIKOKSET	6 454	122	3 620	81	697	612	77	1 137	95	4	9
201 Tappo	16	-	11	-	-	2	-	-	3	-	-
202 Murha	9	-	3	-	-	-	-	1	5	-	-
203 Tapon, murhan tai surman yritys	52	-	35	-	9	2	-	2	4	-	-
211 Pahoinpitely	5 014	77	2 641	57	544	504	66	1 053	67	-	5
212 Törkeä pahoinpitely	581	18	458	10	40	20	1	19	13	-	2
213 Lievä pahoinpitely	314	3	150	5	74	59	4	19	-	-	-
221 Kuolemantuottamus, törkeä kuolemantuottamus	141	12	107	5	2	3	-	9	2	-	1
222 Vammantuottamus, törkeä vammantuottamus	229	10	125	4	27	21	4	33	-	4	1
223 Muut henkeen ja terveyteen kohdistuvat rikokset	98	2	90	-	1	1	2	1	1	-	-

5.6 (jatk.)
(forts.)
(cont.)

Riikosryhmä Brottsgrupp Category of offences	Yhteensä Total	Ei rikos Inget brott No offence	Ei näyttöä Ingen bevisning No evidence	Syyte-oikeus vanhentunut Åtalsrätten preskriberad Right to prosecute lapsed	Ei syyteoi-keutta Ingen åtalsrätt No right to bring charges	Vähäisyys- peruste Obetyd- lighets- grunden Petti- ness 1)	Nuoruus- peruste Ålders- grunden Age 2)	Koh- tuus- pe- ruste Skällig- hets- grunden Reason- able- ness 3)	Konkur- rens- peruste Konkur- rens- grunden Con- cur- rence 4)	Tieliik- kennelaki 104 § 1 mom. Vägtra- fiklagen 104 § 1 mom. Sec. 104, subsec 1 of Road Traffic Act	Muu lain- kohta Annat lagrum Other legis- lative provi- sion
C. SEKSUAALIRIKOKSET	522	12	419	29	28	8	2	7	5	-	12
231 Lapsen seksuaalinen hyväksikäyttö, törkeä lapsen seksuaalinen hyväksikäyttö	212	8	159	21	5	5	2	3	1	-	8
232 Raiskaus, törkeä raiskaus, pakottam. sukupuoli. yhteyteen	177	2	152	3	13	1	-	2	3	-	1
233 Muut seksuaalirikokset	133	2	108	5	10	2	-	2	1	-	3
D. RIKOKSET OIKEUDENKÄYTTÖÄ, VIRANOMAISIA JA YLEISTÄ JÄRJESTYSTÄ VASTAAN	1 079	60	724	34	18	121	9	76	35	1	1
301 Virkamiehen (väkivaltainen) vastustaminen	110	7	68	5	4	2	1	17	5	1	-
302 Haitanteko virkamiehelle	6	-	3	-	-	2	-	1	-	-	-
311 Perätön lausuma tuomioistuimessa	142	12	128	1	-	-	-	1	-	-	-
312 Perätön lausuma viranomaismenettelyssä	64	4	50	1	1	3	-	5	-	-	-
313 Väärän henkilötiedon antaminen	12	1	3	3	1	1	2	-	1	-	-
321 Muut rikokset oikeudenkäyttöä, viranomaisia ja yleistä järjestystä vastaan	745	36	472	24	12	113	6	52	29	-	1
E. LIIKENNERIKOKSET	3 185	89	2 234	23	83	336	26	118	184	81	11
501 Liikenneturvallisuuden vaarantaminen liikennepako tieliikenteessä	1 385	27	912	5	4	270	14	79	6	68	-
502 Törkeä liikenneturvallisuuden vaarantaminen	238	9	167	6	16	4	-	16	16	3	1
331 Rattijuopumus	250	11	182	2	5	15	1	7	19	3	5
332 Törkeä rattijuopumus	941	28	695	9	53	38	8	14	89	6	1
333 Vesi, ilma- tai junaliikennejuopumus	31	4	22	-	1	1	-	-	2	-	1
334 Kulkuneuvon luovuttaminen juopuneelle	205	3	193	-	-	3	1	-	5	-	-
503 Liikennejuopumus moottorittomalla ajoneuvolla	3	-	2	-	-	-	-	1	-	-	-
504 Kulkuneuvon kuljettaminen oikeudetta	132	7	61	1	4	5	2	1	47	1	3
F. MUUT RIKOSLAKIA VASTAAN TEHDYT RIKOKSET	4 018	172	2 644	137	212	378	88	129	117	1	140
341 Yksityisyyden, rauhan ja kunnian loukkaaminen	959	40	627	31	77	141	14	25	3	-	1
351 Tuhotyö, liikennetuhotyö, törkeä tuhotyö	42	-	36	1	1	-	3	1	-	-	-
352 Tuhotyön, liikennetuhotyön, törkeän tuhotyön yritys	9	-	5	-	1	1	-	2	-	-	-
323 Rikokset rikoslain 42, 43 ja 44 lukua vastaan	197	13	129	7	2	23	9	11	2	-	1
365 Sotilasrikokset	39	4	28	1	1	1	-	2	-	-	2
355 Työrikokset	237	14	164	24	5	25	-	5	-	-	-
357 Ympäristörikokset	85	9	64	5	-	5	-	2	-	-	-
359 Eräiden aineettomien oikeuksien loukkaaminen	14	2	11	-	-	-	-	1	-	-	-
322 Virkarikokset ja julkisyhteisön työntekijän rikokset	278	28	222	12	-	14	-	2	-	-	-
451 Huumausainerikos	610	6	386	11	7	47	18	11	54	1	69
452 Törkeä huumausainerikos	122	2	67	18	6	6	-	3	15	-	5
456 Huumausainerikoksen valmistelu	1	-	-	-	-	1	-	-	-	-	-
457 Huumausainerikoksen edistäminen	1	-	-	-	-	-	1	-	-	-	-
458 Huumausaineen käyttörikos	215	5	64	3	1	8	33	19	21	-	61
381 Muut rikoslakia vastaan tehdyt rikokset	1 209	49	841	24	111	106	10	45	22	-	1
G. ALKOHOLILAKIRIKOKSET	92	1	38	-	-	23	6	2	2	-	20
401 Luvaton alkoholipitoisen aineen valmistus	12	-	3	-	-	7	1	-	1	-	-
402 Alkoholipitoisen aineen välittäminen	46	-	27	-	-	10	2	1	1	-	5
403 Alkoholipitoisen ain.salakuljetus	4	-	3	-	-	-	-	1	-	-	-
404 Alkoholijuoman laiton hallussapito t. kuljetus	24	1	3	-	-	2	3	-	-	-	15
406 Muut alkoholilakirikokset	6	-	2	-	-	4	-	-	-	-	-

5.6 (jatk.)
(forts.)
(cont.)

Rikosryhmä Brottsgrupp Category of offences	Yhteensä Total Total	Ei rikos Inget No offence	Ei näyttöä Ingen bevisning No evidence	Syyte-oikeus vanhentunut Åtalsrätten preskriberad Right to prosecute lapses	Ei syyteoikeutta Ingen åtalsrätt No right to bring charges	Vähäisyysperuste Obetydlighetsgrunden Pettness 1)	Nuoruusperuste Åldersgrunden Age 2)	Kohutuupe- ruste Skälig- hets- grunden Reason- able- ness 3)	Konkurrenssi- peruste Konkur- rens- grunden Con- cur- rence 4)	Tieliikennelaki 104 § 1 mom. Vägtra- fiklagen 104 § 1 mom. Sec. 104, subsec 1 of Road Traffic Act	Muu lain- kohta Annat lagrum Other legis- lativ provi- sion
H. MUITA LAKEJA JA ASETUKSIA VASTAAN TEHDYT RIKOKSET	1 074	53	589	38	7	231	17	38	6	90	5
505 Liikennerikkomus, tieliikenteen sosiaalilainsäädännön rikkominen	435	14	236	3	-	79	3	10	-	88	2
600 Järjestyslaki	55	5	31	1	-	11	1	3	2	-	1
601 Kokoonumisrikkomus, järjestyksenvalvontarikkomus	3	-	3	-	-	-	-	-	-	-	-
602 Työturvallisuusrikkomus	17	1	8	-	-	7	-	1	-	-	-
603 Rikokset muita lakeja ja asetuksia vastaan	564	33	311	34	7	134	13	24	4	2	2
I. MUUT ASIAT	4	-	2	-	-	1	-	-	-	-	1
704 Yhdyskuntapalvelun muunto	1	-	1	-	-	-	-	-	-	-	-
709 Muut asiat	3	-	1	-	-	1	-	-	-	-	1

1) ROL 1:7:n 1-kohta - Enligt 1 kap. 7§ 1 punkten BRL - Criminal Trials Act: Paragraph 1, section 7, subparagraph 1

2) ROL 1:7:n 2-kohta - Enligt 1 kap. 7§ 2 punkten BRL - Criminal Trials Act: Paragraph 1, section 7, subparagraph 2

3) ROL 1:8:n 1-kohta - Enligt 1 kap. 8§ 1 punkten BRL - Criminal Trials Act: Paragraph 1, section 8, subparagraph 1

4) ROL 1:8:n 2-kohta - Enligt 1 kap. 8§ 2 punkten BRL - Criminal Trials Act: Paragraph 1, section 8, subparagraph 2

6 Syytetyt ja tuomitut

6.1 Katsaus vuoden 2006 tilastoon

Rangaistujen määrä väheni

Vuonna 2006 annettiin 66 100 syyksi lukevaa ali-oikeustuomiota, 230 000 rangaistusmääräyssakkoa ja 108 000 rikesakkoa. Yhteismäärä oli kolme prosenttia (12 700) pienempi kuin edellisvuonna.

Hovioikeuksissa ensimmäisenä oikeusasteena tuomittiin neljä henkilöä virka- tai sotilasrikoksista. Yhtään maanpetosrikosta tai valtiopetosrikosta ei käsitelty.

Sakot edellisvuoden tasolla

Päiväsakon rahamäärä lasketaan sakotettavan nettotulojen mukaan.

- päiväsakon rahamäärä lasketaan verotustietojen perusteella nettokuukausitulosta, josta on ensin vähennetty 255 euron peruskulutusvähenys. Yksi päiväsakko on 1/60 kuukausitulosta. Elatusvelvollisuus vähentää rahamäärää 3 euroa elätettävää kohti. Vähintään 85 000 euron suuruinen verotettava varallisuus korottaa rahamäärää 3 euroa ja vähintään 170 000 euron varallisuus 6 euroa. Päiväsakon vähin rahamäärä on 6 euroa. Eurouudistuksessa vuoden 2002 alusta lukien rahamääräiset määräytymisperusteet lievenivät. Esimerkiksi vähin rahamäärä oli aiemmin 40 markkaa.
- päiväsakkojen lukumäärä vahvistetaan rikoksen moitittavuuden perusteella rajoissa 1–120. Kuitenkin jos joku olisi tuomittava samalla kertaa vähintään kahdesta rikoksesta sakko-rangaistukseen, hänet tuomitaan yhteiseen sakkorangaistukseen, joka saa olla enintään 240 päiväsakkoa. Rikoksesta ennen tuomiota mahdollisesti johtunut vähintään yhden vuorokauden yhtäjaksoinen vapaudenmenetyksen otetaan huomioon vähennyksenä päiväsakkojen lukumäärästä.
- sakon kokonaisrahamäärä on päiväsakkojen lukumäärä kerrottuna päiväsakon rahamäärällä, mutta ylinopeussakon on oltava aina vähintään yhtä suuri kuin ylinopeudesta määrättävä korkein rikesakko, joka on 115 euroa.

Rikesakko on euromäärältään kiinteä, sakkoa lievempi varallisuusrangaistus. Sen käyttöalasta säädetään rikoslaisissa ja eri rikkomuksista määrättävän rikesakon suuruudesta valtioneuvoston asetuksella. Rikesakon suuruus oli vuonna 2006 kahdeksanportaisesti 10–115 euroa. Vuonna

2006 rikesakko voitiin määrätä tieliikennelain, ajoneuvolain tai vesiliikennelain lievimmistä rikkomuksista, jätelain mukaisen roskaamiskiellon vähäisestä rikkomisesta, kalastuslaissa säädetyn kalastuksenhoito- ja viehekalastusmaksun suorittamisen laiminlyönnistä taikka kyseisen maksun suorittamista osoittavan tositteen määräjassa esittämisen laiminlyönnistä sekä järjestyslain järjestysrikkomuksesta ja vähäisestä toisen vahingoittamiseen soveltuvia esineitä tai aineita koskevien säännösten rikkomisesta. Soveltamisala oli sama kuin edellisvuonna.

Rangaistusmääräyksellä tuomittujen päiväsakkojen keskilukumäärä oli 14, päiväsakon rahamäärä oli keskimäärin 13,84 euroa ja sakon kokonaisrahamäärä keskimäärin 195,94 euroa. Oikeudenkäynnin sakko- ja oheissakkotuomioissa vastaavat keskiarvot olivat 36 kappaletta sekä 11,86 ja 398,04 euroa. Sakoista puolet oli rahamäärältään kuuden euron minimihintaisia sakkoja.

Yksitoista yhteisösakkoa tuomittiin

Vuoden 1995 syyskuusta lähtien myös oikeushenkilö eli yhtiö, yhdistys, säätiö tms. voidaan tuomita rangaistukseen sen toiminnassa tapahtuneen rikoksen johdosta. Oikeushenkilö voidaan tuomita yhteisösakkoon, jos sen lakimääräiseen toimielimeen tai muuhun johtoon kuuluva on ollut osallinen rikokseen tai sallinut rikoksen tekemisen taikka jos oikeushenkilön toiminnassa ei ole noudatettu vaadittavaa huolellisuutta ja varovaisuutta rikoksen ehkäisemiseksi. Yhteisösakko tuomitaan määräeuroin. Alin rahamäärä on 850 ja ylin 850 000 euroa. Oikeushenkilön rangaistusvastuu voi vuonna 2006 seurata seuraavista rikoksista: lahjuksen antaminen, törkeä lahjuksen antaminen, lahjuksen antaminen kansanedustajalle, järjestäytyneen rikollisryhmän toimintaan osallistuminen, laittoman maahantulon järjestäminen, eläinsuojelurikos, uhkapelin järjestäminen, väkivaltakuvauksen levittäminen, sukupuolisiveellisyttä loukkaavan kuvan levittäminen, sukupuolisiveellisyttä loukkaava markkinointi, avustuspetos, törkeä avustuspetos, avustuksen väärinkäyttö, markkinointirikos, kilpailumenetlyrikos, yritysvakoilu, yritysalaisuuden väärinkäyttö, lahjominen elinkeinotoiminnassa, lahjuksen ottamisesta elinkeinotoiminnassa, kätkemisrikos, törkeä kätkemisrikos, ammattimainen kätke-

Taulukko 6.1.1 Sakot ja rikesakot vuonna 2006
Tabell 6.1.1 Böter och ordningsböter 2006
Table 6.1.1 Fines and petty fines 2006

	Tuomiot ja rangaistus- määräykset yhteensä <i>Sentences and summary penal judgements total</i>		Tuomiot – Sentences		Rangaistussääntökset – Summary penal judgements		Rikesakot – Petty fines	
	Liikenne- rikokset – Traffic Offences	Muut – Others	Päärikos – Principal offence		Liikenne- rikokset – Traffic Offences	Muut – Others	Liikenne- rikokset – Traffic Offences	Muut – Others
			Liikenne- rikokset – Traffic Offences	Muut – Others				
Päiväsakkojen lukumäärä – Number of day fines								
– keskimäärin – average	18	19	38	34	15	13	.	.
Päiväsakon rahamäärä – Amount of a day fine								
– keskimäärin, euroa – euro average . .	15,45	8,71	13,50	10,11	15,72	8,17	.	.
– enimmillään, euroa – euro maximum	4 849	2 943	4 272	2 943	4 849	2 630	.	.
Sakon kokonaisrahamäärä – Total amount of the fine								
– keskimäärin, euroa – euro average . .	254,42	168,07	458,26	333,55	226,42	104,17	78,20	25,83
– enimmillään, euroa – euro maximum .	85 440	117 720	85 440	117 720	58 188	10 520	115	50
– sakkokertymä, milj.euro – accrual of fines, euro million	49,9	13,3	10,9	7,4	39,0	6,0	8,2	0,1
– luokitus – classification	%	%	%	%	%	%	%	%
1– 40 euroa, % – euro, %	1,4	10,5	0,4	0,8	1,6	14,3	27,4	92,2
41– 60	6,2	20,3	1,7	4,8	6,8	26,3	8,4	7,8
61– 80	3,2	7,8	0,7	1,3	3,6	10,3	6,4	–
81– 100	3,3	12,7	2,3	6,3	3,4	15,2	33,2	–
101– 150	30,5	16,9	10,3	16,8	33,3	16,9	24,6	–
151– 200	12,7	10,1	10,4	14,1	13,1	8,6	–	–
201– 300	18,8	11,1	26,6	25,3	17,8	5,6	–	–
301– 400	9,6	3,9	12,6	9,5	9,2	1,7	–	–
401– 500	5,0	2,4	8,7	7,2	4,4	0,5	–	–
501– 1000	7,3	3,3	18,5	10,2	5,8	0,6	–	–
1001– 2000	1,6	0,9	6,4	3,0	0,9	0,1	–	–
2001– 3000	0,2	0,1	0,8	0,3	0,1	0,0	–	–
3001 +	0,1	0,1	0,5	0,3	0,1	0,0	–	–
– Yhteensä – Total	99,9	100,1	99,9	99,9	100,1	100,1	100,0	100,0
Lukumäärä – Number	196 137	79 398	23 686	22 118	172 451	57 280	105 448	2 755

misrikos, rahanpesu, törkeä rahanpesu, väärennys, törkeä väärennys, väärennysaineiston hallussapito, ydinräjähdeterikos, kaikki terrorismirikokset, rahanväärennys, törkeä rahanväärennys, lievä rahanväärennys, rahanväärennyksen valmistelu, väärän rahan käyttö, maksuvälinepetos, törkeä maksuvälinepetos, maksuvälinepetoksen valmistelu, säännöstelyrikos, törkeä säännöstelyrikos, salakuljetus, työturvallisuusrikos sekä kaikki ympäristöririkokset ja arvopaperimarkkinarikokset. Soveltamisala oli sama kuin edellisvuonna.

Vuonna 2006 käräjäoikeuksissa tuomittiin yksitoista yhteisösakkoa. Niistä seitsemän tuomittiin työturvallisuusrikoksesta, kaksi sisäpiirintiedon väärinkäytöstä ja yksi eläinsuojelurikoksesta ja törkeästä kätkemisrikoksesta.

Vankeus ja yhdyskuntapalvelu

Ehdottomaan vankeuteen tuomittiin 7 662 kertaa, 651 vähemmän kuin edellisvuonna. Yhdyskuntapalvelua tuomittiin 3 294 kertaa, 76 vähemmän kuin vuonna 2005. Näiden lisäksi 333 tapauksessa aikaisempi ehdoton vankeus tai yhdyskuntapalvelu katsottiin nyt riittäväksi seuraamukseksi. Ehdollisia vankeustuomioita annettiin 15 513, jossa on vähennystä edellisvuodesta 239.

Yhdyskuntapalvelun käyttöaste vuonna 2006 oli 36 prosenttia (yhdyskuntapalvelutuomioiden osuus sellaisista ehdottomista vankeusrangaistuksista, jotka rangaistuksen pituuden ja rikoksen puolesta olisi voitu muuntaa yhdyskuntapalveluksi). Edelleenkin selvästi eniten yhdyskuntapalvelua käytettiin rattijuopumuksesta tuomittaes-

sa, jolloin sen käyttöaste oli 49 (2005: 48) prosenttia. Pahoinpitelystä tuomittaessa käyttöaste oli 36 (36) ja varkaustuomioissa 20 (20) prosenttia. Näin ollen 60 (60) prosenttia yhdyskuntapalveluun tuomituista oli rattijuoppoja, kun heidän osuutensa muuntokelpoisista tuomioista oli vain 45 (44) prosenttia.

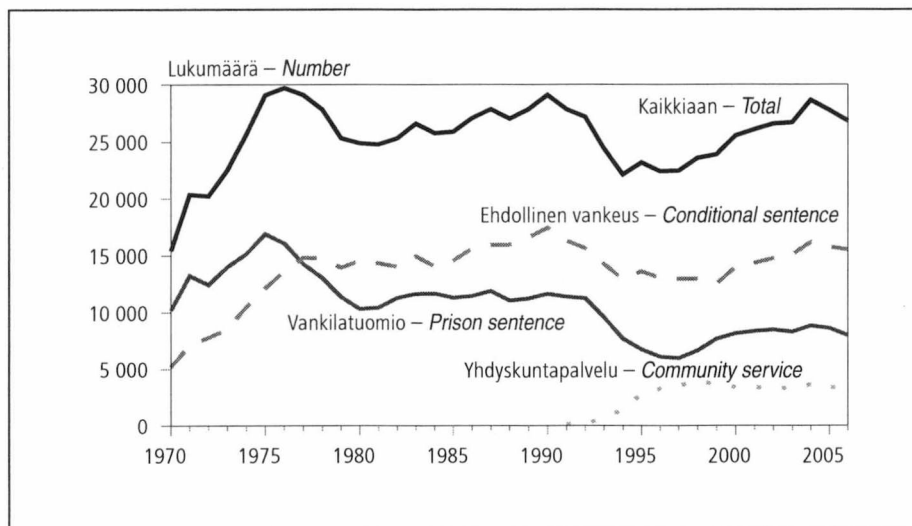
Naisilla yhdyskuntapalvelun käyttöaste oli 44 ja miehillä 36 prosenttia. Ikäryhmittäin tarkasteltuna käyttöaste oli edelleenkin korkein 50 vuotta tai sitä vanhempien kohdalla, 51 prosenttia.

Hovioikeuspiireittäin tarkasteltuna yhdyskuntapalvelun käyttöaste oli edelleenkin suurin Itä-Suomen hovioikeuspiirin käräjäoikeuksissa ja pienin Helsingin piirin alueella. Käräjäoikeuksittaiset tiedot ovat liitetaulussa 6.5.

Yhdyskuntapalvelu on enintään kahdeksan kuukauden pituisen ehdottoman vankeusrangaistuksen sijasta tuomittava rangaistus. Lisäksi edellytetään, että rikosentekijä on antanut suostumuksensa palvelun suorittamiseen ja että voidaan

olettaa hänen suoriutuvan palvelusta. Se käsittää 20–200 tuntia valvonnan alaisena tehtävää säännöllistä, palkatonta työtä. Enintään kymmenen tuntia rangaistuksesta voidaan kuitenkin suorittaa osallistumalla uusintarikollisuuden vähentämistä tukeviin toimintaohjelmiin tai käyttämällä päihdeongelmien vähentämiseen tarkoitettuja palveluja. Siviilipalvelusrikosesta ja asevelvollisuudesta kieltäytymisestä yhdyskuntapalvelua ei saa tuomita.

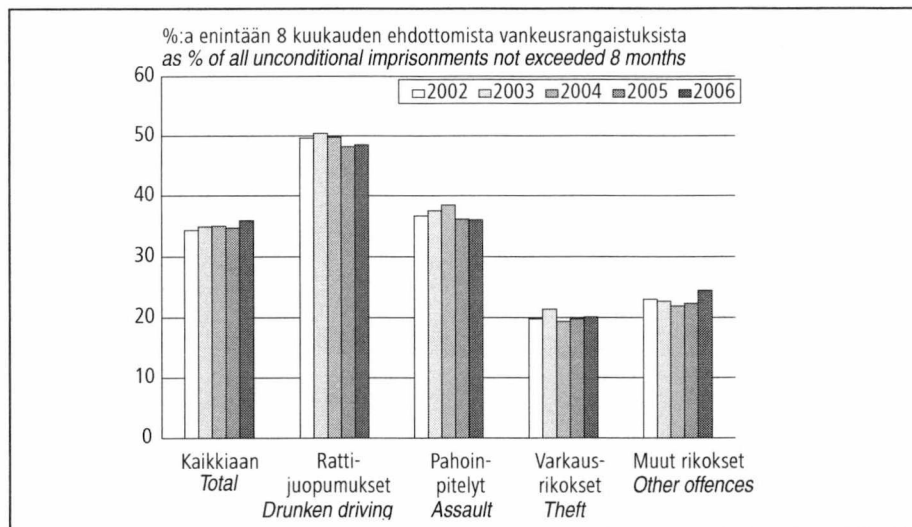
Yhdyskuntapalvelun vakinaistuttua vuoden 1997 alusta laissa säädetään aiempaa tarkemmin, milloin tuomioistuimen on tuomittava yhdyskuntapalvelua ja milloin vankilarangaistus. Edellä mainittujen muodollisten edellytysten täyttyessä yhdyskuntapalveluun tuomitseminen on aina pääsääntö. Laissa on kolme perustetta, jotka tuomioistuimen harkinnan mukaan voivat johtaa pääsäännöstä poikkeamiseen eli vankilarangaistuksen tuomitsemiseen. Perusteina voivat olla ehdottomat vankeusrangaistukset tai aiemmat



Kuvio 6.1.1
Vankeus- ja yhdyskuntapalvelutuomiot, 1970–2006

Figur 6.1.1
Fängelse- och samhällstjänstomar 1970–2006

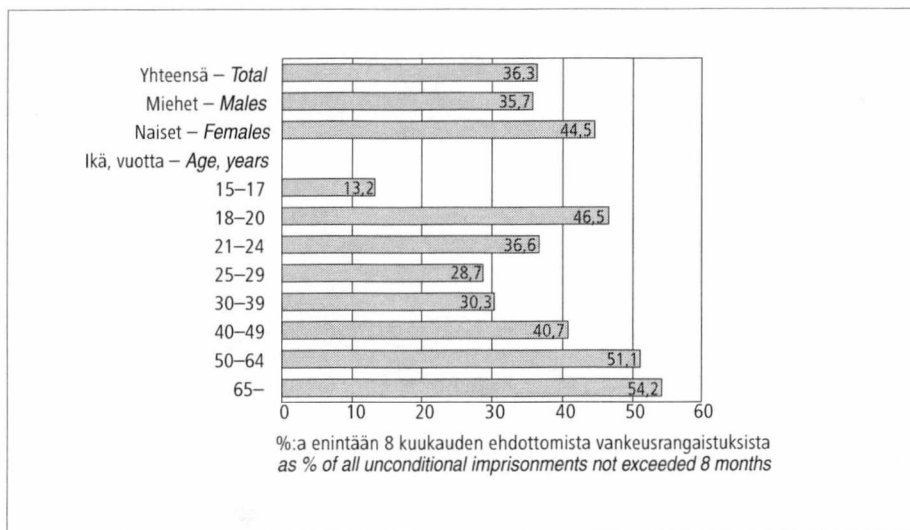
Figure 6.1.1
Sentences of imprisonment and community service, 1970–2006



Kuvio 6.1.2
Yhdyskuntapalvelun käyttö eri rikoksissa 2002–2006

Figur 6.1.2
Användningen av samhällstjänst i olika brott 2002–2006

Figure 6.1.2
Use of community service in different offences 2002–2006



Kuvio 6.1.3
Yhdyskuntapalvelun käyttö tuomitun sukupuolen ja iän mukaan 2006

Figur 6.1.2
Användningen av samhällstjänst efter den dömdas kön och ålder 2006

Figure 6.1.3
Use of community service by sex and age of sentenced 2006

yhdyskuntapalvelurangaistukset. Kolmantena mainitaan muut painavat syyt, jotka voivat liittyä esimerkiksi rikoksen laatuun tai tekoetkeen.

Yhdyskuntapalvelun täytäntöönpano on aloitettava viipymättä, ja palvelu on pääsääntöisesti suoritettava loppuun vuoden kuluessa siitä, kun tuomio on tullut täytäntöönpanokelpoiseksi. Toimeenpanosta vastaa kriminaalihuoltolaitos. Jos tuomittu epäonnistuu yhdyskuntapalvelun suorittamisessa, rangaistus muunnetaan ehdottomaksi vankeusrangaistukseksi, jonka vähimmäisaika on neljä päivää.

Yhdyskuntapalvelun suorittamisen laiminlyönnin tai palveluehtojen muun törkeän rikkomisen vuoksi päätöksiä, joissa suorittamatta oleva osa muunnettiin takaisin ehdottomaksi vankeusrangaistukseksi annettiin 611 vuonna 2006. Tuomioistuin pidensi palvelun täytäntöönpanoaikaa 125 kertaa. Uuden vankeustuomion yhteydessä aiemman yhdyskuntapalvelun aloittaminen tai jatkaminen kiellettiin 32 kertaa. Syyttäjän vaatimus takaisinmuunnosta hylättiin tai vaatimus raukesi 73 tapauksessa.

Enintään kahden vuoden vankeusrangaistus voidaan määrätä ehdolliseksi, jollei rikoksen vakavuus, rikoksesta ilmenevä tekijän syyllisyys tai tekijän aikaisempi rikollisuus edellytä ehdottomaan vankeuteen tuomitsemista. Jos ehdollista vankeutta yksinään on pidettävä riittämättömänä rangaistuksena rikoksesta, voidaan sen ohessa tuomita sakkoa tai, jos ehdollinen vankeus on vuotta pidempi, 20–90 tuntia yhdyskuntapalvelua. Rikoksen alle 21-vuotiaana tehnyt voidaan tuomita ehdollisen vankeuden tehosteeksi koajaksi valvontaan, milloin tätä on pidettävä perusteltuna tekijän sosiaalisen selviytymisen edistämiseksi sekä uusien rikosten ehkäisemiseksi.

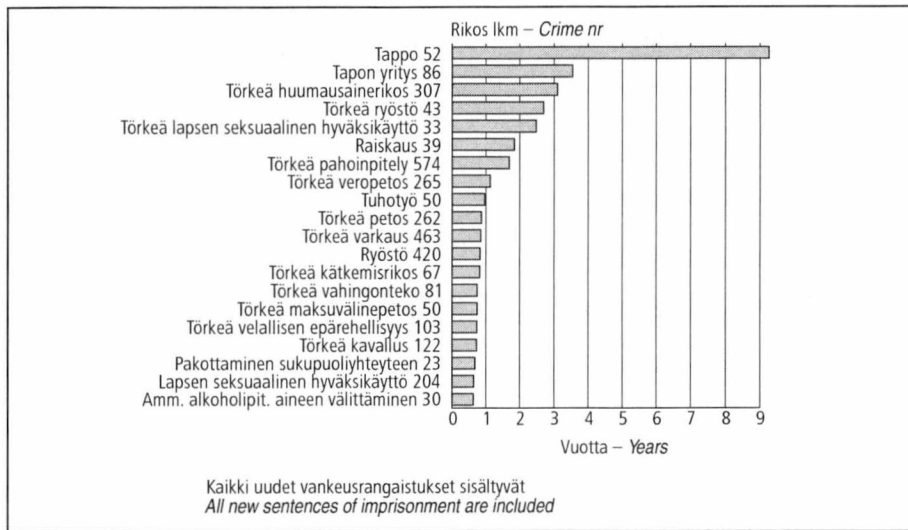
Enintään kahden vuoden vankeusrangaistuksista määrättiin ehdolliseksi 60 prosenttia vuonna 2006. Oheissakon sai maksettavakseen runsaat 56 prosenttia ehdolliseen vankeuteen tuomituista. Keskimääräinen oheissakko oli 32 päiväsakkoa. Runsaat 88 prosenttia oheissakoista määrättiin törkeästä rattijuopumuksesta tuomituille. Yli vuoden pituisia ehdollisia vankeuksia tuomittiin 533 kappaletta, joista 141:ssä eli runsaassa 26

Taulukko 6.1.2 Yhdyskuntapalveluun tuomitut alioikeuksissa hovioikeuspiireittäin 2006

Tabell 6.1.2 Personer dömda till samhällstjänst vid underrätter efter hovrättsdistrikt 2006

Table 6.1.2 Persons sentenced to community service in courts of first instance by court of appeal district 2006

Hovioikeuspiiri Appeal court district	Muuntokelpoisia yhteensä Eligible for conversion, total	niistä muunnettu yhteensä of which converted, total	Käyttöaste yhteensä, % Application rate total, %	Käyttöaste törkeissä rattijuopumuksissa, % Application rate in cases of aggravated drunken driving, %
Itä-Suomi – Eastern Finland	1 298	550	42,4	53,6
Kouvola	1 390	575	41,4	54,6
Rovaniemi	840	320	38,1	42,0
Turku	2 431	902	37,1	51,9
Vaasa	1 304	476	36,5	48,5
Koko maa – Whole country	9 214	3 310	35,9	50,9
Helsinki	1 951	487	25,0	51,7



Kuvio 6.1.4
Eräistä rikoksista tuomittujen vankeusrangaistusten keskipituus alioikeuksissa 2006

Figure 6.1.4
Medellängden av fängelsestraff för personer dömda för vissa brott vid underrätter 2006

Figure 6.1.4
Average length of punishments of imprisonment for selected offences in courts of first instance 2006

prosentissa tuomittiin lisäksi yhdyskuntapalvelua, keskimäärin 62 tuntia. Alle 21-vuotiaana tehdystä rikoksesta tuomittiin ehdolliseen vankeuteen 2 748 henkilöä. Heistä 36 prosenttia määrättiin koeajaksi valvontaan.

Kaikista vankeustuomioista lähes 47 prosenttia tuomittiin ensisijassa (päärikos) rattijuopumuksista (RL 23:3–4 §), vajaat 14 prosenttia pahoinpitelyistä (RL 21:5–6 §) ja vajaat 10 prosenttia varkauksista (RL 28:1–2 §). Ehdottomista vankeuksista ja yhdyskuntapalveluista runsaat 37 prosenttia tuomittiin rattijuopumuksista, vajaat 15 prosenttia varkauksista ja vajaat 14 prosenttia pahoinpitelyistä.

Ehdoton (määräaikainen) vankeus oli vuonna 2006 keskimäärin 8,6 kuukautta, yhdyskuntapalveluksi muunnettu vankeus keskimäärin 3,2 ja ehdollinen keskimäärin 3,3 kuukautta. Liitetaulussa 6.11 ja tämän tilaston internet-sivulla on tietoja eri rikoksista tuomituista keskimääräisistä ja mediaanirangaistuksista.

Viisivuotisjaksolla 1992–1996 tuomittiin yhteensä 46 elinkautisrangaistusta, kun vuosina 2002–2006 määrä nousi 88:een. Murhasta tuomittujen määrä kasvoi selvästi vähemmän, 78:stä 122:een. Elinkautisrangaistusten lisäys johtuu suurelta osin siitä, että alentuneen syyntakeisuuden säännöksiä on sovellettu aiempaa harvemmin ja entistä useampi murha on katsottu tehdyn täydessä ymmärryksessä. Lain mukaan murhasta voi seurata vain elinkautinen vankeusrangaistus ja muut rangaistusasteikon muuntamisäännökset tulevat harvoin kyseeseen. Vuonna 2006 alioikeuksissa tuomittiin 13 elinkautista. Näistä 9 vahvistettiin hovioikeudessa; neljässä tapauksessa hovioikeus katsoi rikokset 'tapoiksi' ja muutti vankeudet siten määräaikaiksiksi.

Painavia syitä 63 nuoren tuomiossa

Alle 18-vuotiaana tehdystä rikoksesta ei saa tuomita ehdottomaan vankeusrangaistukseen, ellei-

Taulukko 6.1.3 Vankeustuomiot ensimmäisessä oikeusasteessa 1990, 1995, 2000–2006¹⁾
Tabell 6.1.3 Fängesedomar i första rättsinstans 1990, 1995, 2000–2006¹⁾
Table 6.1.3 Sentences of imprisonment passed by courts of first instance 1990, 1995, 2000–2006¹⁾

	Yhteensä Total	Ehdottomia Unconditional	Yli 2 vuotta – Over 2 years			Elinkauti Life	
			Yhteensä Total	> 2 < 4 vuotta vuotta – years	≥ 4 < 8 vuotta – years		≥ 8 vuotta – years
1990.	29 085	11 657	508	335	119	50	4
1995.	23 110	9 487	588	358	155	69	6
2000.	25 174	11 200	499	301	124	67	7
2001.	25 712	11 379	631	346	195	72	18
2002.	26 206	11 433	607	345	170	74	18
2003.	26 356	11 282	654	413	150	76	15
2004.	28 302	12 137	636	396	152	74	14
2005.	27 440	11 683	694	413	154	99	28
2006.	26 469	10 956	636	412	136	75	13

¹⁾ Vain uudet vankeustuomiot. Tuomiot, joissa aikaisempi rangaistus on katsottu riittäväksi seuraamukseksi myös myöhemmin käsiteltäväksi tulleesta rikoksesta (Rikoslaki 7:6–7§), eivät sisälly lukuihin.
¹⁾ Bara nya fängesedomar. De domar där det tidigare straffet ansetts som en tillräcklig påföljd också för ett brott som kommit till behandling senare (Strafflagen 7:6–7§) ingår inte i siffrorna.
¹⁾ Only new sentences of imprisonment. Sentences where previous punishment is considered sufficient sanction also for a crime to be heard later (Penal Code 7:6–7§) are not included in the figures.

Taulukko 6.1.4 Syyntakeisuus-säännösten soveltaminen alioikeuksien murhatuomioissa
Tabell 6.1.4 Tillämpandet av stadganden för tillräknelighet i morddomar vid underrätter
Table 6.1.4 Application of provisions concerning diminished responsibility in sentences for murder

	Murhatuomioita yhteensä, lkm Number of sentences for murder, total	sovellettu RL 3:4§2 "syyntakeettomuus", % Penal Code provision "criminal irresponsibility" applied, %	RL 3:4§3 "alentunut syyntakeisuus", % Penal Code provision "diminished responsibility" applied, %	Yhteensä, % Total, %	Elinkautis- tuomioita, lkm Number of life sentences
1986-90	62	19,4	46,8	66,1	19
1991-95	78	12,8	21,8	34,6	46
1996-00	72	13,9	20,8	34,7	42
2001-06	122	13,9	9,8	23,8	88

vät painavat syyt sitä vaadi. Vuonna 2006 alioikeuksien mielestä painavia syitä löytyi 63:n kohdalla (2005: 65). Yhdyskuntapalveluun tuomittiin 7 (14) nuorta. 18 (12) tapauksessa katsottiin aikaisempi rangaistus sellaisenaan riittäväksi seuraamukseksi myös nyt myöhemmin käsiteltäväksi tulleesta rikoksesta. Ehdollisia vankeusrangaistuksia tuomittiin alle 18-vuotiaille 685, joka oli 51 vähemmän kuin vuonna 2005.

Kaikista rangaistukseen tuomituista (rikesakot mukaan lukien) oli 15-17-vuotiaita 4,5 prosenttia ja 18-20 -vuotiaita 9,8 prosenttia. Oikeudessa tuomituista näiden ikäluokkien osuus yhteensä oli 18,4 prosenttia. Naisia rangaistukseen tuomituista oli 18,2 prosenttia. Vuonna 1980 naisten osuus oli 8,9, vuonna 1990 13,2 ja vuonna 2000 15,6 prosenttia.

Ulkomaalaisten osuus 7,1 prosenttia

Vuonna 2006 oikeudessa tuomituista oli ulkomaalaisia 4 649 (7,0 prosenttia). Rangaistusmääräyksen saaneista ulkomaalaisia oli 16 296 (7,1 prosenttia) ja rikesakon saaneista 3 297 (3,0 prosenttia). Tuomion tai rangaistusmääräyksen saaneista oli Venäjän kansalaisia 6 011, Viron 4 002

ja Ruotsin kansalaisia 1 409. Tuomion tai rangaistusmääräyksen saaneista ulkomaalaisista 56 prosentilla oli asuinpaikka Suomessa.

35 nuorisorangaistusta

Helmikuussa 1997 aloitettu nuorisorangaistuskokeilu päättyi vuoden 2005 alussa, jolloin nuorisorangaistus laajeni pysyvästi koko maahan. Nuorisorangaistukseen voidaan tuomita alle 18-vuotiaana tehdystä rikoksesta, jos sakko on rikoksen vakavuus, rikoksesta ilmenevä tekijän syyllisyys ja tekijän aikaisemmat rikokset huomioiden ottaen riittämätön rangaistus eivätkä painavat syyt vaadi ehdottoman vankeusrangaistuksen tuomitsemista. Lisäksi tuomitsemista on pidettävä perusteltuna tekijän sosiaalisen selviytymisen edistämiseksi ja uusien rikosten ehkäisemiseksi.

Nuorisorangaistusta tuomitaan neljästä kuukaudesta yhteen vuoteen. Tuomittu on valvonnassa rangaistuksen ajan. Nuorisorangaistus sisältää valvontatapaamisia, valvonnan alaisena suoritettavia sosiaalista toimintakykyä edistäviä tehtäviä ja ohjelmia sekä niiden yhteydessä annettavaa tukea ja ohjausta. Nuorisorangaistus sisältää myös valvonnassa tapahtuvaa työelämään ja työn

Taulukko 6.1.5 Ulkomaalaisten tuomiot ja rangaistusmääräykset 2004-2006

Tabell 6.1.5 Utlänningarnas domar och strafforder 2004-2006
Table 6.1.5 Sentences and summary penal judgments passed on aliens 2004-2006

	Yhteensä, lkm Total number		Suomessa asuvien Resident in Finland		Muualla asuvien Resident elsewhere	
		% kaikista % of total	Lkm Number	% kaikista % of total	Lkm Number	% kaikista % of total
Yhteensä - Total						
2004	19 222	6,3	9 896	3,3	9 326	3,1
2005	19 797	6,5	10 939	3,6	8 858	2,9
2006	20 945	7,1	11 713	4,0	9 232	3,1
Tuomiot - Sentences						
2004	3 781	5,3	2 623	3,7	1 158	1,6
2005	4 131	6,0	2 783	4,1	1 348	2,0
2006	4 649	7,0	3 074	4,6	1 575	2,4
Rangaistusmääräykset - Summary penal judgments						
2004	15 441	6,6	7 273	3,1	8 168	3,5
2005	15 666	6,6	8 156	3,4	7 510	3,2
2006	16 296	7,1	8 639	3,8	7 657	3,3

tekemiseen perehtymistä, jollei sitä ole pidettävä ilmeisen tarpeettomana tai se ole erityisen vaikeasti järjestettävissä.

Nuorisorangaistuksia tuomittiin käräjäoikeuksissa 35 kappaletta vuonna 2006. Kesto oli keskimäärin 5,9 kuukautta. Nuorisorangaistukseen liittyviä muuntoratkaisuja tehtiin seitsemän, joista neljässä suorittamatta jääneen nuorisorangaistuksen sijasta tuomittiin ehdollista vankeutta, kahdessa sakkoa ja yhdessä ehdotonta vankeutta.

Kaikki tuomitut olivat miehiä. Tuomituista 15-vuotiaita (päärikoksen tekoaikana) oli neljä, 16-vuotiaita 15, 17-vuotiaita 14 ja kaksi oli 18-vuotiaita.

Hylätyt syytteet lisääntyivät hiukan

Varsinaisessa oikeudenkäynnissä jätettiin tuomitsematta rangaistukseen 860 syylliseksi todettua. Näistä ns. seuraamusluonteisia tuomitsematta jättämisistä oli 766. Yleisimmät perusteet olivat rikoksen vähäisyys ja tekijän nuoruus. Syyntakeetomana jätettiin tuomitsematta 68 henkilöä.

Vapauttavan tuomion sai 3 630 syytettyä, mikä on 5,1 prosenttia kaikista syytetyistä. Lisäksi 949:n osalta syyte jätettiin sillensä tai se raukesi.

Valitusprosentti 13,0

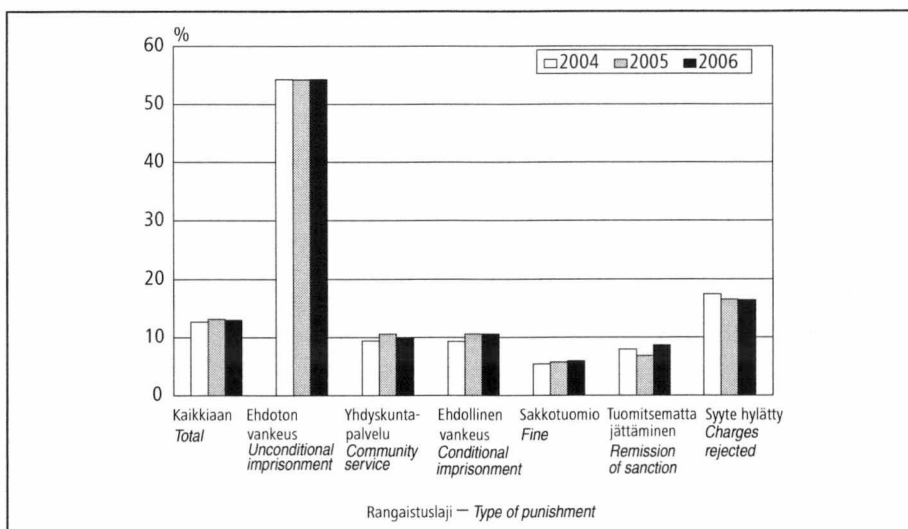
Syytetty valitti 10,9 prosentissa, syyttäjä 1,9 prosentissa ja muu asianosainen 1,8 prosentissa päätöksistä. Selvästi eniten, (54,3 %) muutosta haettiin vankilatuomioihin. Myös syytteen hylkäävissä päätöksissä valittaminen oli keskimääräistä yleisempää. Suhteellisesti vähiten, (5,9 %) muutosta haettiin silloin, kun rangaistuksena oli sakko.

Ajokielloista ehdollisia runsaat viisi prosenttia

Tuomioistuimen on pääsääntöisesti määrättävä moottorikäyttöisen ajoneuvon kuljettaja ajokieltoon, jos hänen todetaan syyllistyneen törkeään liikenneturvallisuuden vaarantamiseen, rattijuopumukseen tai törkeään rattijuopumukseen. Ajokielto määrätään olemaan voimassa enintään viisi vuotta. Jos kuljettajaa ei tuomita teostaan rangaistukseen, ajokieltokin voidaan jättää määräämättä. Jollei yleinen etu muuta vaadi, ajokielto voidaan määrätä ehdollisena, jos ajo-oikeus on kieltoon määrättävälle ammatin takia välttämätön tai jos siihen on muu erityisen painava syy, eikä teosta ole aiheutunut vaaraa toisten turvallisuudelle. Ehdollisen ajokiellon koetus aika on 1–3 vuotta.

Valtaosa ajokielloista määrätään ehdottomana. Vain 1 324 eli 5,3 prosenttia kaikkiaan 25 037 ajokiellosta määrättiin ehdollisena vuonna 2006. Vuonna 1995 ehdollisia ajokieltoja määrättiin 4,7 prosenttia. Ehdollisen ajokiellon käyttö on yleisempää Pohjois- ja Itä-Suomessa kuin maan länsi- ja eteläosissa. Yksittäisistä käräjäoikeuksista ehdollisen ajokiellon käyttö oli vuonna 2006 yleisintä Heinolan ja Lapin käräjäoikeuksissa, joissa vajaa viidennes ajokielloista määrättiin ehdollisena. Paraisten, Salon ja Toijalan käräjäoikeuksissa ei annettu yhtään ajokieltoa ehdollisena. (Liitetäulu 6.5).

Alkoholilla valvotun ajo-oikeuden kolmivuotinen kokeilu käynnistyi heinäkuussa 2005. Rattijuopumukseen syyllistynyt voi ehdottoman ajokiellon sijasta pyytää luvan ajaa alkoholukollista autoa. Vuonna 2006 valvottuja ajo-oikeuksia määrättiin 118 kappaletta.



Kuvio 6.1.5
Valittaminen alioikeuksien rikostuomioista 2004–2006
Figur 6.1.5
Överklagande av underrätters brottsdomar 2004–2006
Figure 6.1.5
Appeals against criminal judgments of courts of first instance 2004–2006

Taulukko 6.1.6 Ehdollisen ajokiellon käyttö käräjäoikeuksissa hovioikeuspiireittäin 2004–2006
Tabell 6.1.6 Användningen av villkorligt körförbud vid tingsrätter efter hovrättsdistrikt 2004–2006
Table 6.1.6 Application of conditional driving ban in district courts by court of appeal district 2004–2006

Hovioikeuspiiri Appeal court district	Ajokielltopäätöksiä yhteensä Total number of driving bans	niistä ehdollisena, % of which conditional, %
Rovaniemi	6 800	13,7
Kouvola	10 593	7,6
Itä-Suomi – Eastern Finland	10 404	7,4
Koko maa – Whole country	72 094	6,4
Turku	18 045	5,9
Vaasa	10 944	5,4
Helsinki	15 220	2,7

Keskeiset muutokset rikosluokituksessa vuonna 2006

Rikoslain 49 lukuun lisättiin vuoden alusta teknisen suojauksen kiertäminen -, teknisen suojauksen kiertämiskeinorikos - ja oikeuksien sähköisten hallinnointitietojen loukkauksrikos -nimiset rikokset. Tekijänoikeuslakiin lisättiin kaksi rikosnimikettä: teknisen toimenpiteen loukkauksrikkomus ja oikeuksien sähköisten hallinnointitietojen loukkauksrikkomus.

Rikoslain 25 lukuun lisättiin niin ikään vuoden alusta lapsikaappaus-niminen rikos. 17 lukuun lisättiin heinäkuun alusta kaksi rikosnimikettä: rahankeräysrikos ja lievä rahankeräysrikos. 20 lukuun lisättiin lokakuun alusta kaksi rikosnimikettä: seksikaupan kohteena olevan henkilön hyväksikäyttö ja seksikaupan kohteena olevan henkilön hyväksikäytön yritys.

Rikoslain ulkopuolisten lakien uusia nimikkeitä vuonna 2006 ovat myös: lähetetyistä työntekijöistä annetun lain rikkominen, koe-eläintoiminnasta annetun lain rikkominen ja työttömyysetuuksien rahoituksesta annetun lain mukaisen tietojenantovelvollisuuden rikkominen.

Luokituksesta poistettiin vuonna 2006 seuraavat nimikkeet: vakuutusvälitystoiminnan luvaton harjoittaminen, mannermaajalustalain säännösten rikkominen, niskoittelu rajavartiomiestä vastaan (66§1/1–3 320/1999) ja luvaton voimalaitoksen rakentaminen.

Yleisistä teistä annetun lain säännösten rikkomisesta käytetään jatkossa nimikettä maantielain säännösten rikkominen, työsuojelutietojen ilmoitusvelvollisuuden laiminlyömisestä nimikettä työsuojelurikkomus, nimikkeestä muut rikokset oikeudenkäymiskaarta vastaan nimikettä oikeudenkäynnin häiritseminen ja luvanvaraisesta tavaraliikenteestä tiellä annettujen säännösten rikkomisesta nimikettä kaupallisista tavarankuljetuksista tiellä annetun lain säännösten rikkominen.

Tuomioistuininmuutokset vuonna 2006

Loimaan ja Nilsin käräjäoikeudet lakkautettiin vuoden alussa ja Haapajärven käräjäoikeus heinäkuun alussa.

6.2 Tilaston sisältö, tietojen keruu ja tilastointiperiaatteet

6.2.1 Tilaston sisältö

Syytetyt, tuomitut ja rangaistukset -tilastoon sisältyvät seuraavat henkilöt:

- yleisissä alioikeuksissa varsinaisessa oikeudenkäynnissä syytetyt sekä henkilöt, jotka asianomistajana, todistajana tai asiantuntijana on tuomittu rikosasiassa rangaistukseen
- henkilöt, joille on annettu rangaistusmääräys
- hovioikeudessa ensimmäisenä oikeusasteena syytetyt
- henkilöt, joille on määrätty rikesakko

Rikesakot sisältyvät vain tauluihin 6.1, 6.4 ja 6.12.

6.2.2 Tietojen keruu

Oikeudenkäynti yleisissä alioikeuksissa: Tiedot alioikeuksissa syytetyistä perustuvat tuomioistuinten rikospäätösilmoituksiin. Ilmoitus on jäljennetty rikosasiassa julistetun päätöksen lopputulososasta eli tuomiolauselmasta. Tilaston perusaineisto on saatu oikeusministeriön automaattiseen tietojenkäsittelyyn perustuvasta tuomiolauselmajärjestelmästä oikeusrekisterikeskuksen kautta sekä tarkistettu ja täydennetty vastaavassa tilastojärjestelmässä. Tässä tilastossa perusaineiston päivitykset on otettu huomioon 7.9.2007 saakka.

Ilmoituksista kerätään tuomioistuinta, syytettyä, seuraamuksia ja päätöksen lainvoimaisuutta

kuvaavat tiedot sekä suuri määrä jokaista syyksi luettua rikosta koskevia tietoja (rikos, rangaistus ja sen mittaamisperusteet).

Rangaistusmääräykset: Perusaineisto saadaan konekielisessä muodossa oikeusrekisterikeskuksen rangaistusmääräysasiainjärjestelmästä. Vuoden 2006 tilastotiedot on poimittu 25.6.2007. Julkaisutauluissa esitetään 'annetut rangaistusmääräykset'. Rangaistusmääräyksen antaa syyttäjä.

Rikesakot: Perusaineisto saadaan konekielisessä muodossa oikeusrekisterikeskuksen rikesakkoasiainjärjestelmästä. Vuoden 2006 tilastotiedot on poimittu 21.8.2007.

Hovioikeudessa ensimmäisenä oikeusasteena syytetyt: Tiedot on saatu samalla tavalla kuin ali-oikeuksista.

6.2.3 Tilastointiperiaatteet

Rikos: Jokaisella lainsäädännössä esiintyvällä rangaistussäännöksellä on oma erillinen nimikkeensä rikosnimikkeistössä. Nimikkeistö koostuu toisaalta rikoslain rikoksista ja toisaalta sen ulkopuolisista rikoksista.

Rikoksen yritys esitetään lähes aina omalla nimikkeenään. Sen sijaan avunantoa ja yllytystä rikokseen ei esitetä omalla nimikkeellään, vaan sen rikoksen nimikkeellä, johon osallisuudesta on kysymys. Jokaisesta syyksi luetusta rikoksesta on kuitenkin saatavissa erillisinä tietoina, onko siihen sovellettu lainkohtaa RL 5:6§ tai 6:8§1/3 (avunanto) tai RL 5:5§ (yllytys).

Jos samaan rikolliseen tekoon on tilastoitu useita eri rikoksia, se esitetään sen rikoksen nimikkeellä, jolla on ankarin rangaistusasteikko. Jos ankarin asteikko on usealla nimikkeellä, valinta tehdään nimikkeiden ensisijaisuussääntöjen avulla.

Rikosnimikkeistö on ollut rakenteeltaan samanmuotoinen vuodesta 1977 lähtien. Nimikkeistö päivitetään vuosittain lainsäädännössä tapahtuvilla muutoksilla. Yksityiskohtaisen rikosnimikkeistön lisäksi tilastossa käytetään rikosryhmitystä, jolloin rikokset esitetään nimikkeistöön verrattuna karkeammalla luokituksella.

Tauluissa rikosnimikkeistö ja rikosryhmitys esitetään vain suomeksi. Vuoden 2005 rikosnimikkeistö on saatavissa rikostilastoista.

Tuomion päärikos: Suurimmassa osassa tauluista oikeudenkäynnissä syytettyä kuvataan yhdellä rikoksella (tuomion päärikoksella) syyteker-taa kohden. Sama henkilö lasketaan syytetyksi niin monta kertaa kuin hänestä on eri ratkaisuja vuoden aikana – bruttoesitys. Päärikos on tilastoinnissa käytettävä käsite. Jos tuomioistuimessa

syytetyn ratkaisussa on useampi kuin yksi rikos (syyksi luettujen rikosten, hylättyjen ja rauennei-den syytteiden yhteismäärä on suurempi kuin yksi), määritellään syytetylle tilastossa tuomion (syytekerran) päärikos seuraavilla kriteereillä. Niitä käytetään esitetyssä järjestyksessä niin pitkälle kuin päärikoksen määrittämiseksi on tarpeen. Jos syytetyllä on ratkaisussa vain yksi rikos, se on tietenkin päärikos.

- 1) Päärikos on rikos, jolla on ankarin (rangaistus)seuraamus. Käytetty ankaruusjärjestys on seuraava.
 - elinkautinen vankeus
 - määräaikainen ehdoton vankeus
 - yhdyskuntapalvelu
 - nuorisorangaistus
 - ehdollinen vankeus
 - aresti
 - poistumisrangaistus
 - sakko
 - kurinpitosakko
 - rikesakko
 - varoitus
 - rangaistukseen tuomitsematta jättäminen
 - syyte hylätty
 - syyte rauennut
 - tuomittu euromääräinen uhkasakko

- 2) Jos päärikos on vielä löytymättä, siksi valitaan rikos, jolla on ankarin laissa tai asetuksessa säädetty rangaistusasteikko.

- 3) Päärikos valitaan rikosnimikkeiden ensisijaisuussääntöjen avulla. Säännöt pidetään samoina vuodesta toiseen.

- 4) Kriteerien 1–3 suhteen samanlaisista rikoksista valitaan tekoajaltaan viimeisin, tai jos niitä on useita jokin niistä

Rangaistuksen päärikos: Taulussa 6.11 tilastoyksikkönä on tuomittu rangaistus. Jos rangaistus on yhteinen useammasta kuin yhdestä rikoksesta, se esitetään rikoksella, joka on valittu em. kriteereillä 2–4.

Kansalaisuus: Kansalaisuuden tilastointitapaa on tarkennettu vuonna 1997: Maassa asuvaan väestöön 31.12. kuuluneille tieto on haettu Suomen väestötietojärjestelmästä Tilastokeskukselle poimitusta aineistosta. Muiden osalta kansalaisuus ja asuinpaikka perustuvat tämän tilaston perusaineistoissa olleisiin merkintöihin. Vuoteen 1996 saakka tiedot kansalaisuudesta ja asuinpaikasta perustuivat kaikkien osalta tilaston perusaineistoissa olleisiin merkintöihin.

6.1 Ensimmäisessä oikeusasteessa syytetyt ja rangaistukseen tuomitut 1950, 1960, 1970, 1980–2006; rikesakot 1983–2006
I första instans åtalade och till straff dömda, 1950, 1960, 1970, 1980–2006; ordningsböter 1983–2006

Persons prosecuted and sentenced in courts of first instance 1950, 1960, 1970, 1980–2006; petty fines 1983–2006

Vuosi År Year	Syytetyt yhteensä Åtalade inalles Prosecuted total	Rangaistukseen tuomitut – Till straff dömda – Sentenced persons											Rikesakot Ordnings- böter Petty fines		
		Yhteensä Summa Total	Vankeus – Fängelse – Imprisonment			Sakko – Böter – Fines			Muu rangaistus Annat straff Other punishment **)						
			Ehdoton Ovillkorligt Unconditionally	Ehdollinen Villkorligt Conditionally	Niissä oheissakko Med böter With fines	Varsi- naisessa oikeuden- käynnissä I rättegång At trial	Rangaistus- määräyksiin Genom strafforder By penalty orders								
		%	%	%	%	%	%	%	%	%	%	%	%		
1950	135 530	129 189	100,0	6 741	5,0	2 812	2,2	39 027	30,2	80 525	62,3	354	0,3		
1960	206 334	199 315	100,0	6 900	3,5	3 686	1,8	40 818	20,5	147 650	74,1	261	0,1		
1970	216 963	208 441	100,0	10 212	4,9	5 215	2,5	42 248	20,3	150 542	72,2	224	0,1		
1980	329 344	321 476	100,0	10 326	3,2	14 556	4,5	5 803	39,9	47 401	14,7	249 006	77,5	187	0,1
1981	333 939	325 837	100,0	10 438	3,2	14 338	4,4	5 840	40,7	47 916	14,7	252 952	77,6	193	0,1
1982	330 995	322 901	100,0	11 304	3,5	14 027	4,3	5 477	39,0	47 755	14,8	249 582	77,3	233	0,1
1983	359 234	350 780	100,0	11 664	3,3	14 934	4,3	6 405	42,9	50 983	14,5	272 984	77,8	215	0,1
1984	332 669	324 500	100,0	11 695	3,6	14 069	4,3	5 850	41,6	50 145	15,5	248 337	76,5	254	0,1
1985	332 688	325 057	100,0	11 319	3,5	14 566	4,5	6 252	42,9	49 956	15,3	248 969	76,6	247	0,1
1986	353 930	346 331	100,0	11 467	3,3	15 601	4,5	6 909	44,3	50 774	14,6	268 300	77,5	189	0,1
1987	382 955	374 769	100,0	11 915	3,2	15 937	4,3	6 877	43,2	53 075	14,2	293 699	78,4	143	0,0
1988	393 441	385 525	100,0	11 061	2,9	15 955	4,1	7 434	46,6	52 475	13,6	305 911	79,3	123	0,0
1989	401 375	394 035	100,0	11 245	2,9	16 601	4,2	7 929	47,8	53 036	13,5	313 067	79,5	86	0,0
1990	401 109	393 605	100,0	11 657	3,0	17 428	4,4	8 472	48,6	52 542	13,3	311 889	79,2	89	0,0
1991	412 022	404 884	100,0	11 533	2,8	16 312	4,0	8 526	52,3	51 950	12,8	325 030	80,3	59	0,0
1992	397 595	390 862	100,0	11 538	3,0	15 638	4,0	7 743	49,5	47 480	12,1	315 940	80,8	266	0,1
1993	393 052	386 863	100,0	10 126	2,6	14 250	3,7	6 371	44,7	41 168	10,6	321 060	83,0	259	0,1
1994	365 636	359 656	100,0	9 186	2,6	12 936	3,6	5 741	44,4	38 862	10,8	298 408	83,0	264	0,1
1995	344 801	338 960	100,0	9 557	2,8	13 624	4,0	6 801	49,9	38 027	11,2	277 530	81,9	222	0,1
1996	344 153	328 451	100,0	9 378	2,9	13 039	4,0	6 740	51,7	36 330	11,1	269 501	82,1	203	0,1
1997	313 158	307 352	100,0	9 503	3,1	12 962	4,2	6 809	52,5	35 132	11,4	249 460	81,2	295	0,1
1998	328 119	323 662	100,0	10 609	3,3	12 963	4,0	7 397	57,1	33 927	10,5	264 930	81,9	1 233	0,4
1999	297 381	292 524	100,0	11 326	3,9	12 549	4,3	6 848	54,6	34 226	11,7	232 873	79,6	1 550	0,5
2000	266 059	260 573	100,0	11 564	4,4	13 974	5,4	7 146	51,5	37 514	14,4	196 156	75,3	1 365	0,5
2001	308 802	303 053	100,0	11 740	3,9	14 342	4,7	7 412	51,7	38 948	12,9	236 448	78,0	1 575	0,5
2002	261 225	255 802	100,0	11 800	4,6	14 774	5,8	7 823	53,0	36 584	14,3	191 011	74,7	1 633	0,6
2003	288 905	283 755	100,0	11 604	4,1	15 074	5,3	8 094	53,7	36 460	12,8	218 883	77,1	1 734	0,6
2004	307 956	302 378	100,0	12 470	4,1	16 168	5,3	9 320	57,6	39 420	13,0	232 613	76,9	1 707	0,6
2005	310 596	305 029	100,0	12 003	3,9	15 759	5,2	8 930	56,7	38 291	12,6	237 472	77,9	1 504	0,5
2006	300 447	295 008	100,0	11 287	3,8	15 515	5,3	8 755	56,4	36 813	12,5	229 731	77,9	1 662	0,6

^{*)} 1950–91: tuomitut uhkasakot eivät sisälly

1950–91: utdömda viten ingår ej

^{**)} 1950–91: enforced threats of a fine are not included

^{**)} 1.9–31.12.

6.2 Ensimmäisessä oikeusasteessa rangaistukseen tuomitsematta jätetyt 1950, 1960, 1970, 1980–2006
I första instans icke till straff dömda 1950, 1960, 1970, 1980–2006
Persons not sentenced in courts of first instance 1950, 1960, 1970, 1980–2006

Vuosi År Year	Yhteensä Summa Total	Syyte hylätty tai asia jätetty sillensä Åtalet förkast at eller målet lämnats därhän Indictment rejected or dropped case	Rikos tehty alle 18-vuotiaana Brott begåtts av någon som inte har fyllt 18 år Offender younger than 18 years of age	Vähäisyy-, anteeksi- anto-, kohtuus- tai konkurrensiperuste Ringhets-, ursäktlig- hets-, skälighets- eller konkurrens- grund Petty or excusable offence, grounds of reasonableness or concurrency	Vähäinen liikenne-rikos Obetydligt trafikbrott Petty traffic offence	Ymmärrystä vailla oleva Otillräcknelig Mentally deficient person	Muu tai tuntematon syy Annan eller okänd orsak Other or unknown reason	RL 3:5§4		TLL 104§		RL 3:3§		
								Yhteensä Totalt Total	Naiset Kvinnor Females	Yhteensä Totalt Total	Naiset Kvinnor Females	Yhteensä Totalt Total	Naiset Kvinnor Females	Yhteensä Totalt Total
1950..	6 341	915	6 187	886	109	20	–	–	–	–	36	9	9	–
1960..	7 019	570	6 329	500	510	50	–	–	–	–	60	20	120	–
1970..	8 522	1 168	5 658	527	1 259	321	691	207	731	87	60	8	123	18
1980..	7 868	1 217	5 586	771	1 236	258	529	114	277	44	164	19	76	11
1981..	8 102	1 294	5 966	876	1 000	240	488	83	379	66	170	19	99	10
1982..	8 094	1 342	5 918	832	1 022	285	540	115	363	69	170	35	81	6
1983..	8 454	1 376	6 350	916	974	232	533	116	321	55	187	45	89	12
1984..	8 169	1 338	6 019	869	1 005	237	522	118	327	61	211	38	85	15
1985..	7 631	1 324	5 610	838	1 031	284	437	100	260	64	166	24	127	14
1986..	7 599	1 251	5 597	825	1 019	246	459	110	251	42	159	19	114	9
1987..	8 186	1 481	5 860	899	1 130	304	566	149	330	62	200	44	100	23
1988..	7 916	1 498	5 649	989	1 095	256	579	132	324	79	174	30	95	12
1989..	7 340	1 321	5 298	878	963	224	524	116	295	67	168	21	92	15
1990..	7 504	1 329	4 816	792	1 049	237	599	135	261	60	188	37	90	15
1991..	7 138	1 295	5 246	864	674	158	769	186	224	49	147	18	78	20
1992..	6 733	1 143	4 942	767	583	116	758	172	211	46	161	32	78	10
1993..	6 189	1 066	4 761	733	506	126	581	141	144	33	125	20	72	13
1994..	5 980	1 068	4 581	768	436	85	697	173	92	23	105	12	69	7
1995..	5 841	1 026	4 389	668	415	93	733	210	74	15	121	13	109	27
1996..	5 702	1 005	4 436	740	322	79	621	122	75	17	123	17	125	30
1997..	5 806	1 045	4 467	756	305	78	668	159	86	16	102	10	178	26
1998..	4 457	749	3 490	562	187	29	531	111	51	12	68	7	130	28
1999..	4 857	847	3 929	631	181	40	437	108	46	7	72	15	192	46
2000..	5 486	946	4 384	701	215	53	554	124	35	10	92	19	206	39
2001..	5 749	1 032	4 607	761	228	52	544	132	26	2	84	20	260	65
2002..	5 423	1 002	4 412	767	148	35	547	131	14	1	83	14	219	54
2003..	5 150	1 012	4 219	772	131	37	525	138	12	2	75	17	188	46
2004..	5 578	1 045	4 567	815	169	31	488	119	18	2	80	10	256	68
2005..	5 567	1 065	4 541	805	186	49	524	132	6	1	71	17	239	61
2006..	5 439	1 007	4 579	790	144	36	462	117	11	–	68	13	175	51

6.3 Ensimmäisessä oikeusasteessa rangaistukseen tuomitut rikosryhmittäin 1999–2006
I första instans till straff dömda efter brottsgrupp 1999–2006
Persons sentenced in courts of first instance by category of principal offence 1999–2006

a = kaikkiaan – a = inalles – a = total

b = niistä vankeuteen tuomitut – b = därav till fängelse dömda – b = of which to imprisonment sentenced

Rikosryhmä (päärikos) Brottsgrupp (huvudbrott) Category of principal offence	Vuosi – År – Year															
	1999		2000		2001		2002		2003		2004		2005		2006	
	a	b	a	b	a	b	a	b	a	b	a	b	a	b	a	b
Kaikkiaan	292 524	23 875	260 573	25 538	303 053	26 082	255 802	26 574	283 755	26 678	302 378	28 638	305 029	27 762	295 008	26 802
A. Omaisuusrikokset	46 660	6 859	47 726	7 218	52 342	7 201	42 326	6 926	47 242	6 863	47 652	6 825	44 923	6 340	43 424	6 037
1. Varkaus	6 366	3 758	6 815	3 838	6 497	3 783	5 836	3 497	5 474	3 256	5 531	3 348	4 878	2 853	4 510	2 643
2. Näpistys	27 807	10	27 025	4	31 524	12	23 579	13	27 952	12	27 858	6	26 465	6	26 159	6
3. Kavallus	797	213	781	195	802	215	804	187	951	224	1 036	205	879	192	761	218
4. Petos, vakuutuspetos, maksuvälinepetos	3 778	1 095	4 145	1 128	4 247	1 252	3 853	1 198	4 235	1 231	4 579	1 209	4 504	1 252	4 422	1 176
5. Vero- ja avustusrikokset	1 418	272	1 643	271	1 438	230	1 313	330	1 205	340	1 152	318	1 125	350	972	342
6. Ryöstö, kiristys	465	455	556	536	567	555	574	562	655	633	547	528	596	575	550	534
7. Vahingonteko	3 036	123	3 338	178	3 846	180	3 266	150	3 457	127	3 503	135	3 455	163	3 310	190
8. Luvaton käyttö	1 371	548	1 560	641	1 585	613	1 430	583	843	295	487	79	397	52	377	51
9. Moottorikulkuneuvon käyttövarkaus							11	6	655	354	1 091	591	947	516	814	455
10. Kätkemisrikos	1 248	240	1 392	282	1 372	252	1 196	271	1 152	226	1 275	268	1 013	186	953	243
11. Muut omaisuusrikokset	374	145	471	145	464	109	464	129	663	165	593	138	664	195	596	179
B. Henkeen ja terveyteen kohdistuvat rikokset	8 714	2 708	9 785	3 150	10 516	3 502	10 148	3 737	10 999	3 928	11 795	4 047	11 701	4 122	11 484	3 905
1. Tappo, murha, surma, lapsensurma	146	146	146	146	180	180	188	188	174	174	187	187	211	211	158	158
2. Törkeä pahoinpitely, tappeluun osallistuminen	614	603	664	659	750	748	690	688	653	651	691	689	752	746	634	628
3. Pahoinpitely, lievä pahoinpitely	7 516	1 876	8 490	2 258	9 099	2 502	8 778	2 765	9 693	3 003	10 349	3 075	10 205	3 062	10 144	3 027
4. Kuolemantuottamus	112	38	96	28	96	27	98	34	107	42	127	37	108	38	112	37
5. Vammantuottamus	271	17	316	15	335	13	326	18	292	15	376	25	354	28	360	21
6. Muut henkeen ja terveyteen kohdistuvat rikokset	55	28	73	44	56	32	68	44	80	43	65	34	71	37	76	34
C. Seksuaalirikokset	171	148	199	183	249	232	342	300	311	287	361	332	429	397	443	391
1. Lapsen seksuaalinen hyväksikäyttö	89	77	97	92	114	113	148	140	158	156	202	189	223	217	256	242
2. Raiskaus	50	50	59	59	75	75	75	75	66	66	97	97	97	94	90	88
3. Muut seksuaalirikokset	32	21	43	32	60	44	119	85	87	65	62	46	109	86	97	61
D. Rikokset oikeudenkäyttöä, viranomaisia ja yleistä järjestystä vastaan	5 238	452	5 119	426	6 660	464	5 670	528	6 389	576	6 479	531	6 765	570	6 827	561
1. Virkamiehen (väkivaltainen) vastustaminen	679	239	648	231	866	248	788	254	901	271	924	242	964	256	1 044	257
2. Haitanteko virkamiehelle	1 312	1	1 285	–	1 612	1	1 349	–	1 504	–	1 511	–	1 450	–	1 428	–
3. Perätön lausuma, väärän henkilötiedon tai todistuksen antaminen	889	75	681	58	843	57	784	77	740	80	817	63	789	76	790	67
4. Muut rikokset oikeuden- käyttöä, viranomaisia ja yleistä järjestystä vastaan	2 358	137	2 505	137	3 339	158	2 749	197	3 244	225	3 227	226	3 562	238	3 565	237

6.3 Jatkuu – Forts. – Cont.

Rikosryhmä (päärikos) Brottsgrupp (huvudbrott) Category of principal offence	Vuosi – År – Year															
	1999		2000		2001		2002		2003		2004		2005		2006	
	a	b	a	b	a	b	a	b	a	b	a	b	a	b	a	b
E. Liikenne rikokset	91 628	11 087	99 783	11 461	125 302	11 629	108 367	12 227	124 704	12 270	139 017	14 292	144 921	13 780	144 756	13 460
1. Liikenneturvallisuuden vaarantaminen	63 610	27	70 239	32	93 277	43	76 725	28	91 505	32	100 593	55	106 663	68	106 390	49
2. Törkeä liikenneturvallisuuden vaarantaminen	1 072	314	1 436	536	1 496	386	1 806	431	2 114	459	2 661	526	2 943	547	3 041	536
3. Rattijuopumus	7 123	395	7 216	209	7 661	223	7 861	264	7 501	247	8 676	354	8 505	375	8 493	405
4. Törkeä rattijuopumus	10 907	10 109	11 028	10 364	11 347	10 679	11 821	11 209	11 873	11 246	13 637	12 987	12 972	12 419	12 668	12 124
5. Vesi-, ilma- tai junaliikennejuopumus	526	32	399	26	414	29	458	26	416	26	456	35	449	30	468	29
6. Kulkuneuvon luovuttaminen juopuneelle	1 064	11	1 031	9	1 073	8	1 147	10	1 059	17	1 221	12	1 065	13	1 018	7
7. Muut liikenne rikokset	7 326	199	8 434	285	10 034	261	8 549	259	10 236	243	11 773	323	12 324	328	12 678	310
F. Muut rikoslakia vastaan tehdyt rikokset	8 111	2 291	9 586	2 717	10 420	2 714	11 495	2 447	11 747	2 368	12 318	2 266	12 454	2 298	11 733	2 240
1. Tuhotyö, liikennetuhotyö	61	60	73	71	70	69	59	59	61	60	48	47	73	69	57	57
2. Väärennys, rahanväärennys	956	261	976	252	1 154	302	1 137	325	1 170	354	1 207	347	1 055	319	1 028	282
3. Rikokset rikoslain 42, 43 ja 44 lukua vastaan	336	–	335	–	345	–	302	3	366	32	380	41	500	52	486	38
4. Sotilasrikokset	318	109	382	152	429	132	487	124	425	137	430	85	446	82	338	96
5. Työrikokset	120	–	128	–	159	1	137	–	172	1	158	–	191	–	166	1
6. Ympäristörikokset	23	2	28	–	27	3	38	7	45	–	67	6	70	8	65	5
7. Huumausainerikokset	4 457	1 241	5 687	1 556	6 260	1 643	7 311	1 332	7 408	1 189	7 716	1 119	7 879	1 175	7 327	1 122
8. Muut	1 840	618	1 977	686	1 976	564	2 024	597	2 100	595	2 312	621	2 240	593	2 266	639
G. Alkoholilaki	5 163	142	5 084	172	5 412	134	4 861	143	4 146	149	3 929	104	3 540	70	2 882	49
1. Luvaton alkoholipitoisen aineen valmistus	180	39	101	28	113	25	121	34	90	25	87	27	52	12	31	11
2. Alkoholipitoisen aineen välittäminen	284	46	420	57	444	50	336	60	390	69	445	48	468	43	406	33
3. Alkoholipitoisen aineen laitton hallussapito	2 593	22	2 091	21	2 634	20	1 700	17	1 592	19	2 171	17	2 322	12	1 846	4
4. Muut rikokset alkoholilakia vastaan	2 106	35	2 472	66	2 221	39	2 704	32	2 074	36	1 226	12	698	3	599	1
H. Muita lakeja ja asetuksia vastaan tehdyt rikokset	126 839	188	83 291	211	92 152	206	72 593	266	78 217	237	80 827	241	80 296	185	73 459	159
1. Liikenne rikkomus, tie liikenteen sosiaalilainsäädännön rikkominen, ajoneuvorikkomus	114 738	1	71 438	1	77 891	1	59 924	1	65 166	3	66 095	4	63 888	2	56 645	–
2. Kokoontumisrikkomus, järjestyksenvalvontarikkomus	257	–	133	–	245	–	112	–	80	–	104	–	83	–	49	–
3. Poissaolo oikeudesta	1 441	–	1 243	–	1 521	–	1 595	–	1 691	–	1 670	–	1 444	–	1 616	–
4. Muut muita lakeja ja asetuksia vastaan tehdyt rikokset	10 403	187	10 477	210	12 495	205	10 962	265	11 280	234	12 958	237	14 881	183	15 149	159

6.4a Ensimmäisessä oikeusasteessa syytettyjä koskevia päätöksiä ja annetut rangaistusmääräykset vuonna 2006
Utslag som gäller åtalade personer i första instans och utfärdade strafforder år 2006
Decisions concerning those prosecuted in courts of first instance and summary penal judgments 2006

PÄÄSEURAAAMUS HUVUDPÅFÖLJD PRINCIPAL SANCTION	Käräjä- oikeudet Tings- rätter District Courts	Hovi- oikeu- det Hov- rätter Courts of appeal	Sukuoli ja keski-ikä (X) Kön och genomsnittsalder (X) Sex and the average age (X)			
			Yhteensä Summa Total	Miehet Män Males	X	X
*) Päätökset oikeudenkäynnissä + rangaistusmääräykset Utslag i rättegång + strafforder Decisions at trial + summary penal judgments						
SYYTETYT KAIKKIAAN*) - ÅTALADE TOTALT*) - TOTAL PROSECUTED*)	70 697	19	300 447	35	249 125	35
-Varsinaisessa oikeudenkäynnissä - I rättegång - At trial	70 697	19	70 716	34	61 077	34
SYLLISET KAIKKIAAN - SKYLDIGA TOTALT - TOTAL FOUND GUILTY						
Varsinaisessa oikeudenkäynnissä - I rättegång - At trial	66 133	4	66 137	34	57 288	34
RANGAISTUKSEEN TUOMITUT KAIKKIAAN - TILL STRAFF DÖMDA TOTALT - TOTAL SENTENCED	65 275	2	295 008	35	244 693	35
-Varsinaisessa oikeudenkäynnissä - I rättegång - At trial	65 275	2	65 277	34	56 645	34
V A N K E U S T A I YHDYSKUNTAPALVELU - FÄNGELSE ELLER SAMHÄLLSTJÄNST - IMPRISONMENT OR COMMUNITY SERVICE	26 802	-	26 802	34	23 942	34
Uusi vankeusrangaistus tai yhdyskuntapalvelu - Nya fängelsestraff eller sammällstjänst - New sentences of imprisonment or community service	26 469	-	26 469	34	23 640	34
Ehdoton vankeus tai yhdyskuntapalvelu - Ovikortigt fängelse eller sammällstjänst - Unconditional imprisonment or community service	10 956	-	10 956	33	10 217	33
Ehdoton vankeus - Ovikortigt fängelse - Unconditional imprisonment	7 662	-	7 662	33	7 197	33
-Elinkautinen - Livstid - For life	13	-	13	30	13	30
Yhdyskuntapalvelu - Samhällstjänst - Community service	3 294	-	3 294	35	3 020	35
Muutokelpoisia ehdottomia vankeusrangaistuksia YHTEENSÄ - Förvandlingsbara ovillkorliga fängelsestraff TOTALT - Convertible unconditional imprisonments TOTAL	9 081	-	9 081	34	8 465	34
Ehdollinen vankeus - Villkorligt fängelse - Conditional imprisonment	15 513	-	15 513	35	13 423	35
Aikaisempi rangaistus riittävä seuraamus - Tidigare straff tillräcklig påföljd - Earlier sentence a sufficient sanction	333	-	333	29	302	29
SAKKO - BÖTER - FINE	36 812	1	266 544	35	219 409	35
Varsinaisessa oikeudenkäynnissä - I rättegång - At trial	36 812	1	36 813	33	31 361	33
-Kurinpitörangaistuksen sijasta - I stället för disciplinstraff - In place of disciplinary punishment	68	-	68	25	68	25
Rangaistusmääräyksin - Genom strafforder - Through summary penal proceedings	-	-	229 731	35	188 048	35
TUOMITTU UHKASAKKO - UTDÖMT VITE - AN ENFORCED THREAT OF A FINE	1 616	-	1 616	32	1 300	33
MUUT RANGAISTUKSET - ÖVRIGA STRAFF - OTHER PUNISHMENTS	45	1	46	21	42	20
Nuorisorangaistus - Ungdomsstraff - Juvenile punishment	35	-	35	16	35	16
Varoitus (RL 6:1§3) - Varning (SL 6:1§3) - Warning (PC 6:1§3)	6	1	7	37	4	34
Kurinpitörangaistus - Disciplinstraff - Disciplinary punishment	3	-	3	37	3	37
Aresti - Arrest - Confinement	-	-	-	-	-	-
-sakon sijasta - i stället för bötesstraff - in place of fine	-	-	-	-	-	-
Poistumisrangaistus - Utgångsstraff - Confinement to barracks	-	-	-	-	-	-
Kurinpitosakko - Disciplinbot - Disciplinary fine	-	-	-	-	-	-
-sakon sijasta - i stället för bötesstraff - in place of fine	-	-	-	-	-	-
Varoitus - Varning - Warning	3	-	3	37	3	37
-sakon sijasta - i stället för bötesstraff - in place of fine	-	-	-	-	-	-
Vangille tai tutkintavangille vankilassa määrättyä, suoritettua kurinpi- rangaistusta pidetty täytenä rangaistuksena teosta - Disciplinstraff som påförts en fånge eller en häktad i fängelse och som avtjänats har ansetts som fullt straff för gärningen - Disciplinary punishment which imposed on prisoner or on remand prisoner in prison and which he/she has served considered as full punishment for the act (RL, SL, PC 6:15§)	-	-	-	-	-	-
Sotilaille kurinpitomenettelyssä määrätty, suoritettu kurinpitörangaistus tai -ojennus katsottu teon täydeksi suoritukseksi - Disciplinstraff eller disciplinär tillrättavising som påförts soldat i disciplinärt förfarande och som utstått har ansetts vara fullt straff för gärningen - Disciplinary punishment or disciplinary reprimand which imposed on soldier by disciplinary proceedings and which he/she has undergone regarded as fulfilment of the full punishment for the act (RL,SL,PC 6:16§1)	-	-	-	-	-	-
Aikaisempi, muu kuin vankeus- tai yhdyskuntapalvelurangaistus koskee tätäkin rikosta - Tidigare, annat än fängelse- eller sammällstjänst- straff, gäller också det senare lagförda brottet - A previous sentence other than imprisonment or community service concerns also this offence	1	-	1	18	-	-

6.4a (jatk.)
(forts.)
(cont.)

Ikä tuomion päärikoksen tekohetkellä, vuotta - Ålder då huvudbrottet av dom begicks, år - Age at which principal offence of sentence committed, years									
Naiset Kvinnor Females	15-17	18-20	21-24	25-29	30-39	40-49	50-64	65-	
	X								
51 322	35	15 134	31 729	41 006	40 632	65 092	55 310	44 042	7 502
9 639	33	4 227	8 757	10 492	9 810	14 755	12 050	9 452	1 173
8 849	33	3 948	8 316	9 929	9 205	13 722	11 188	8 741	1 088
50 315	35	14 675	31 201	40 373	39 947	63 910	54 326	43 197	7 379
8 632	33	3 768	8 229	9 859	9 125	13 573	11 066	8 607	1 050
2 860	35	773	2 961	4 074	3 987	6 125	4 931	3 578	373
2 829	35	755	2 926	4 008	3 905	6 035	4 901	3 566	373
739	34	70	863	1 897	2 139	3 038	1 833	1 052	64
465	32	63	537	1 327	1 645	2 282	1 198	578	32
-	-	-	1	5	1	3	3	-	-
274	37	7	326	570	494	756	635	474	32
616	34	53	701	1 557	1 724	2 498	1 562	927	59
2 090	36	685	2 063	2 111	1 766	2 997	3 068	2 514	309
31	29	18	35	66	82	90	30	12	-
47 135	35	13 838	28 049	35 999	35 676	57 377	49 133	39 478	6 994
5 452	32	2 931	5 077	5 485	4 854	7 040	5 873	4 888	665
-	-	-	19	20	18	8	2	1	-
41 683	36	10 907	22 972	30 514	30 822	50 337	43 260	34 590	6 329
316	31	31	188	299	281	405	261	139	12
4	35	33	3	1	3	3	1	2	-
-	-	33	2	-	-	-	-	-	-
3	41	-	-	1	2	2	-	2	-
-	-	-	-	-	1	1	1	-	-
-	-	-	-	-	-	-	-	-	-
-	-	-	-	-	-	-	-	-	-
-	-	-	-	-	-	-	-	-	-
-	-	-	-	-	1	1	1	-	-
-	-	-	-	-	-	-	-	-	-
-	-	-	-	-	-	-	-	-	-
1	18	-	1	-	-	-	-	-	-

6.4a (jatk.)
(forts.)
(cont.)

PÄÄSEURAAMUS HUVUDPÅFÖLJD PRINCIPAL SANCTION	Käräjä- oikeudet Tings- rätter District Courts	Hovi- oikeu- det Hov- rätter Courts of appeal	Sukupuoli ja keski-ikä (X) Kön och genomsnittsalder (X) Sex and the average age (X)			
			Yhteensä Summa Total	Miehet Män Males	X	X
*): Päätökset oikeudenkäynnissä + rangaistusmääräykset Utslag i rättegång + strafforder Decisions at trial + summary penal judgments						
Vapaudenmenetysaika katsottu rangaistuksen täydeksi suoritukseksi (rangaistuksesta ei tietoa) - Frihetsberövandet ansett såsom fullt straff (straffet okänt) - The deprivation of liberty regarded as fulfilment of the full punishment (the punishment is unknown)						
EI TUOMITTU RANGAISTUKSEEN - ICKE TILL STRAFF DÖMDA - NOT SENTENCED	5 422	17	5 439	35	4 432	35
JÄTETTY RANGAISTUKSEEN TUOMITSEMATTA - GÄRNINGEN HAR LÄMNATS OBESTRAFFAD - WAIVING OF SENTENCE	858	2	860	34	643	34
SYYTE HYLÄTTY - ÅTALET FÖRKASTAT - INDICTMENT REJECTED	3 621	9	3 630	35	2 977	35
ASIA JÄTETTY SILLENSÄ - MÅLET LÄMNATS DÄRHÄN - DROPPED CASE	943	6	949	34	812	35
MUITA PÄÄTÖKSIÄ EM. OIKEUDENKÄYNTIPÄÄTÖKSISSÄ - ANDRA UTSLAG I OVANNÄMDA UTSLAG I RÄTTEGÅNG - OTHER DECISIONS IN THE ABOVE-MENTIONED DECISIONS AT TRIAL:						
LISÄRANGAISTUKSET - TILLÄGGSSTRAFF - COLLATERAL SANCTIONS:						
Oheissakko (sakko ehdollisen vankeuden ohessa) - Böter som tilläggsstraff (böter utöver villkorligt fängelse) - Supplementary fine together with a conditional prison sentence	8 755	-	8 755	38	7 735	38
Yhdyskuntapalvelu ehdollisen vankeuden ohessa - Samhällestjänst utöver villkorligt fängelse - Community service together with a conditional imprisonment	141	-	141	30	122	29
Vuotta pidempiä ehdollisia vankeuksia yhteensä - Villkorliga fängelsestraff som överstiger ett år totalt - Conditional imprisonment longer than one year total	533	-	533	33	457	33
Viraltapano - Avsättning - Removal from office	2	-	2	47	2	47
TUOMIOITA, JOISSA AINAKIN YKSI AIKAISEMPI EHDOLLINEN VANKEUS- RANGAISTUS MÄÄRÄTTY PANTAVAKSI TÄYTÄNTÖÖN - ANTALET DOMAR DÄR ÅTMINSTONE ETT TIDIGARE ÅDÖMT VILLKORLIGT FÄNGELSESTRAFF BESTÄMTS ATT VERKSTÄLLAS - NUMBER OF SENTENCES WITH AT LEAST ONE WRIT OF EXECUTION OF THE PREVIOUS CONDITIONAL SENTENCE OF IMPRISONMENT	818	-	818	34	745	34
-Osaksi - Delvis - Partially	31	-	31	28	30	27
LAUSUNTO EHDONALAISEN VAPAUDEN MENETTÄMISESTÄ - UTLÅTANDE OM FÖRVERKANDE AV VILLKORLIG FRIHET - A STATEMENT ABOUT THE LOSS OF PAROLE:						
-Menetetty ainakin yksi - Åtminstone en förverkad - At least one lost	1 187	-	1 187	32	1 143	32
-Ei menetetty yhtään - Ingen förverkad - Not any lost	554	-	554	33	526	32
TUOMIOITA, JOISSA VÄHINTÄÄN YKSI LAUSUNTO VAPAUDENMENETYSTÄ VASTAAVAN AJAN HUOMIOONOTOSTA VÄHENNYKSENÄ RANGAISTUK- SESTA (RL 6:13§) - ANTALET DOMAR INNEFATTANDE ÅTMINSTONE ETT UTLÅTANDE OM AVRÄKNANDE AV TIDEN FÖR FRIHETSBERÖVANDET FRÅN STRAFFET (SL 6:13§) - NUMBER OF SENTENCES INCLUDING AT LEAST ONE STATEMENT ABOUT THE DEDUCTION FROM THE PUNISHMENT CORRESPONDING TO THE DEPRIVATION OF LIBERTY (PC 6:13§)	7 479	-	7 479	30	6 674	30
1) -Vapaudenmenetys katsottu rangaistuksen täydeksi suoritukseksi - Straffet ansett till fullo utstått genom frihetsberövandet - The deprivation of liberty regarded as fulfilment of the full punishment	58	-	58	32	52	32
-Vähennys tehty vankeusrangaistuksesta - Avdraget gjorts från fängelsestraffet - Deduction made from imprisonment	5 939	-	5 939	31	5 377	30
1) -	22	-	22	30	20	30
-Vähennys tehty sakosta tai uhkasakosta - Avdraget gjorts från böter eller från vite - Deduction made from fine or from threat of a fine	1 531	-	1 531	29	1 288	30
1) -	36	-	36	33	32	33
-Vähennys tehty nuorisorangaistuksesta - Avdraget gjorts från ungdomsstraffet - Deduction made from juvenile punishment	9	-	9	17	9	17
1) -	-	-	-	-	-	-

6.4a (jatk.)
(forts.)
(cont.)

Ikä tuomion päärikoksen tekohetkellä, vuotta - Ålder då huvudbrottet av dom begicks, år - Age at which principal offence of sentence committed, years									
Naiset Kvinnor Females	15-17	18-20	21-24	25-29	30-39	40-49	50-64	65-	
	X								
-	-	-	-	-	-	-	-	-	-
1 007	34	459	528	633	685	1 182	984	845	123
217	33	180	87	70	80	149	122	134	38
653	35	229	341	443	474	813	680	579	71
137	33	50	100	120	131	220	182	132	14
1 020	39	117	943	1 020	916	1 654	2 004	1 854	247
19	36	5	29	30	19	33	11	14	-
76	37	22	81	81	73	122	78	69	7
-	-	-	-	-	-	1	-	1	-
73	34	6	117	142	115	170	157	99	12
1	56	1	9	5	4	7	4	1	-
44	33	6	41	196	310	396	173	64	1
28	34	2	19	102	122	190	87	31	1
805	30	317	971	1 489	1 465	1 821	966	420	30
6	32	3	6	11	7	14	15	2	-
562	31	228	715	1 166	1 182	1 506	774	346	22
2	37	1	1	5	4	7	4	-	-
243	27	81	255	323	283	315	192	74	8
4	30	2	5	6	3	7	11	2	-
-	-	8	1	-	-	-	-	-	-
-	-	-	-	-	-	-	-	-	-

6.4a (jatk.)
(forts.)
(cont.)

PÄÄSEURAAMUS HUVUDPÅFÖLJD PRINCIPAL SANCTION	Käräjä- oikeudet Tings- rätter District Courts	Hovi- oikeu- det Hov- rätter Courts of appeal	Sukupuoli ja keski-ikä (X) Kön och genomsnittsålder (X) Sex and the average age (X)			
			Yhteensä Summa Total	Miehet Män Males	X	X
*) Päätökset oikeudenkäynnissä + rangaistusmääräykset Utslag i rättegång + strafforder Decisions at trial + summary penal judgments						
TUOMIOT, JOISSA AJOKIELTO-LAUSUNTO - ANTALET DOMAR INNEFAT- TANDE UTLÅTANDET OM KÖRFÖRBUD - NUMBER OF SENTENCES INCLUDING A STATEMENT ABOUT DRIVING PROHIBITION						
-Ajokielto - Körförbud - Driving prohibition	25 032	-	25 032	36	22 616	36
-Ajokielto, joka katsottu väliaikaisen ajokiellon pituuden vuoksi kokonaan kärsityksi - Körförbudspåföljd, som ansett ha blivit avtjänad till fullo på grund av den tid ett temporärt körförbud varat - Driving prohibition which considered due to the temporary driving prohibition served in full	22 641	-	22 641	36	20 440	36
-Ajokielto ja täytäntöönpantavaksi määrätty ehdollinen ajokielto - Körförbud och villkorligt körförbud som bestämts att verkställas - Driving prohibition and the execution of conditional driving prohibition	868	-	868	34	769	34
-Ehdollinen ajokielto - Villkorligt körförbud - Conditional driving prohibition	81	-	81	41	80	41
-Alkolukolla valvottu ajo-oikeus - Alkolåsövervakad körrätt - Alcohol supervised right to drive	1 324	-	1 324	40	1 222	40
	118	-	118	48	105	47
MUITA RIKOSOIKEUDELLISIA SEURAAMUKSIA - ÖVRIGA STRAFF- RÄTTSLIGA PÅFÖLJDER - OTHER PENAL SANCTIONS:						
-Liiketoimintakielto - Näringsförbud - Business prohibition	254	-	254	42	233	42
-Metsästyskielto - Jaktförbud - Hunting prohibition	15	-	15	44	15	44
-Eläintenpitokielto - Djurhållningsförbud - A ban on animal keeping	49	-	49	45	31	43
-Velvoitus tappaa ihmisille vaarallinen eläin - Förpliktelse att avliva djuret, som är farligt för människor - Obligation to slaughter the animal dangerous to people (RL 44:15§2)	1	-	1	55	1	55
-Kielto toimia tuomioistuimessa asiamiehenä tai avustajana - Förvägrande av rätt att verka såsom ombud eller biträde vid domstolen - Prohibition to act as an attorney or as a trial counsel in the court (OK, RB, CJP 15:10a§1)	-	-	-	-	-	-
-Sotilasarvon menettäminen - Förlust av militär grad - Loss of military rank (RL, ST, PC 2:14a§)	32	-	32	38	32	38
VALVONTA EHDOLLISEN VANKEUDEN TEHOSTEENA RIKOKSEN ALLE 21- VUOTIAANA TEHNEELLE - ÖVERVAKNING SOM DÖMTS UT UTÖVER VILLKORLIGT FÄNGELSE FÖR DEN SOM INTE HADE FYLLT 21 ÅR NÄR BROTTET BEGICKS - SUPERVISION TO REINFORCE CONDITIONAL IMPRISONMENT FOR AN OFFENDER YOUNGER THAN 21 YEARS OF AGE:						
-Tuomittu valvontaan koeajaksi - Dömts till övervakning under en prövotid - Subjected to supervision for a probation period	1 001	-	1 001	18	889	18
-Ei tuomittu valvontaan - inte dömts till övervakning - Not subjected to supervision	1 251	-	1 251	18	1 112	18
-Alle 21-vuotiaan, ehdolliseen vankeuteen tuomitun valvontaan tuomitsemisesta ei lausuttu ratkaisussa tai ilmoitettu sen jakelutiedoissa mitään - Avgörandet eller distributionsuppgifterna anger inte att ett villkorligt fängelsestraff för en dömd som inte fyllt 21 år skulle ha förenats med övervakning - It was not stated in the decision or notified in its distribution information whether an offender under 21 years of age sentenced to conditional imprisonment was subjected to supervision	515	-	515	19	446	19
PÄÄTÖKSEN LAINVOIMAISUUS - UTSLAGETS LAGA KRAFT - FORCE OF LAW:						
-Kokonaan - I sin helhet - Totally	61 498	4	61 502	34	52 923	34
-Osittain - Partiellt - Partially	1 010	-	1 010	35	907	35
-Ei lainvoimainen - Ej laga kraft - Force of law not valid	8 189	15	8 204	34	7 247	34
VALITTAJA - ÄNDRINGSSÖKANDE - APPELLANT:						
-Ei valitettu - Ej anfört besvär - No appellant	61 498	4	61 502	34	52 923	34
-Vastaaja - Svarande - The defendant	6 917	1	6 918	34	6 155	34
-Syyttäjä - Åklagare - The prosecutor	718	2	720	34	634	34
-Muu asianosainen - Annan part - The other party	536	11	547	35	457	35
-Vastaaja ja muu - Svarande och annan - The defendant and other	410	1	411	35	356	35
-Syyttäjä ja vastaaja - Åklagare och svarande - The prosecutor and the defendant	306	-	306	35	281	35
-Syyttäjä ja muu - Åklagare och annan - The prosecutor and other	219	-	219	38	188	37
-Syyttäjä, vastaaja ja muu - Åklagare, svarande och annan - The prosecutor, the defendant and other	93	-	93	33	83	32

6.4a (jatk.)
(forts.)
(cont.)

Ikä tuomion päänsökosen tekohetkellä, vuotta - Ålder då huvudbrottet av dom begicks, år - Age at which principal offence of sentence committed, years									
Naiset Kvinnor Females	15-17	18-20	21-24	25-29	30-39	40-49	50-64	65-	
	X								
2 416	36	1 061	2 912	3 221	3 081	4 864	4 852	4 468	573
2 201	36	1 007	2 709	2 980	2 827	4 356	4 258	3 968	536
99	35	45	130	114	101	178	150	132	18
1	52	1	3	3	8	22	21	23	-
102	40	8	69	122	139	290	384	302	10
13	49	-	1	2	6	18	39	43	9
21	44	-	-	9	16	72	100	54	3
-	-	-	-	1	2	1	7	4	-
18	49	-	3	4	4	10	9	13	6
-	-	-	-	-	-	-	-	1	-
-	-	-	-	-	-	-	-	-	-
-	-	-	-	2	9	6	7	8	-
112	18	408	587	6	-	-	-	-	-
139	19	252	986	13	-	-	-	-	-
69	19	25	490	-	-	-	-	-	-
8 579	33	3 924	8 016	9 204	8 249	12 304	10 456	8 280	1 069
103	36	37	82	166	152	232	175	153	13
957	35	266	659	1 122	1 409	2 219	1 419	1 019	91
8 579	33	3 924	8 016	9 204	8 249	12 304	10 456	8 280	1 069
763	35	208	514	978	1 234	1 920	1 160	824	80
86	34	25	87	116	110	154	124	97	7
90	35	34	57	57	75	125	97	96	6
55	35	13	31	42	70	112	78	60	5
25	37	9	26	48	37	83	59	42	2
31	40	10	15	28	26	38	55	43	4
10	38	4	11	19	9	19	21	10	-

6.4a (jatk.)
(forts.)
(cont.)

PÄÄSEURAAMUS HUVUDPÅFÖLJD PRINCIPAL SANCTION	Käräjä- oikeudet Tings- rätter District Courts	Hovi- oikeu- det Hov- rätter Courts of appeal	Suku­puoli ja keski-ikä (X) Kön och genomsnittsålder (X) Sex and the average age (X)			
			Yhteensä Summa Total	Miehet Män Males	X	X
*) Päätökset oikeudenkäynnissä + rangaistusmääräykset Utslag i rättegång + strafforder Decisions at trial + summary penal judgments						
VASTAAJA YHTEENSÄ - SVARANDE TOTALT - THE DEFENDANT TOTAL	7 726	2	7 728	34	6 875	34
SYTTÄJÄ YHTEENSÄ - ÅKLAGARE TOTALT - THE PROSECUTOR TOTAL	1 336	2	1 338	35	1 186	35
MUU YHTEENSÄ - ANNAN TOTALT - OTHER TOTAL	1 258	12	1 270	35	1 084	35
=====						
SEURAAVAT OIKEUDENKÄYNTIPÄÄTÖKSET EIVÄT SISÄLLY JULKAISUN MIHINKÄÄN MUIHIN LUKUIHIN - FÖLJANDE UTSLAG I RÄTTEGÅNG INGÅR INTE I ANDRA OBSERVATIONER I PUBLIKATIONEN - THE FOLLOWING DECISIONS AT TRIAL ARE NOT INCLUDED IN ANY OTHER OBSERVATIONS IN THE PUBLICATION: Yhteisen vankeusrangaistuksen määrääminen täytäntöönpanoa varten (RL 7:7(697/1991)) - Bestämmande av ett gemensamt fängelses­traff för verkställighet (SL 7:7(697/1991)) - Determination of a combined imprisonment for enforcement (PC 7:7(697/1991))	-	-	-	-	-	-
Syyte jätetty tutkimatta - Åtalet lämnats utan prövning - Dismissal of case	38	-	38	38	33	37
Asia siirretty toiseen tuomioistuimeen - Målet överförs till en annan domstol - Case assigned to another court	-	-	-	-	-	-
Asia jätetty uuden ilmoituksen varaan - Målet lämnats beroende av ny anmälan - Case left depend on new report	-	-	-	-	-	-
PÄÄTÖS SYYTTÄMÄTTÄ JÄTETYN SYYLLISYYTTÄ KOSKEVASSA RATKAI- SUSSA - BESLUT I AVGÖRANDE OM SKULDFRÅGAN GÄLLANDE ÅTALS- EFTERGIFT - COURT DECISION CONCERNING GUILT OF A PERSON WHOSE PROSECUTION WAIVED (RVpA,SV,EPC 15 b§3) -Syyllisyys todettu; vaatimus hylätään - Skuld konstaterad; yrkande förkastas - Guilt confirmed; claim rejected	1	-	1	23	1	23
-Syyttömyys todettu; vaatimus hyväksytään - Oskuld konstaterad; yrkande godkänns - Innocence confirmed; claim sustained	1	-	1	23	1	23
Rikesakkomääräys poistettu tai rikkoja jätetty rangaistukseen tuomitsematta alioikeudessa - Ordningsbotsföreläggandet undanröjts eller gämingen lämnats obestraftad i underrätt - Petty fine order nullified or waiving of sentence in court of first instance	55	-	55	42	48	41
Rangaistusmääräys poistettu hakemuksesta - Strafforder undanröjts på ansökan - Summary penal judgment nullified upon application	135	-	135	33	115	33
PÄÄTÖS KURINPITOVALITUSASIASSA - BESLUT I DISCIPLINBESVÄR - DECISION CONCERNING DISCIPLINE APPEAL	8	-	8	27	7	27
-Valitus hylätään; päätöstä ei muuteta - Besvär förkastas; beslut ändras inte - Appeal dismissed; decision not amended	6	-	6	30	5	30
-Valitus hyväksytään - Besvär godkänns - Appeal allowed	2	-	2	20	2	20
-Valitus jätetty tutkimatta - Besvär lämnats utan prövning - Dismissal of case	-	-	-	-	-	-
Muita rikosasiapäätöksiä - Övriga beslut - Other decisions	965	3	875	-	750	-
-Muita kuin ihmisiä koskevia - Gällande andra än fysiska personer - Concerning other than natural persons	92	1	-	-	-	-
-Tuomittu yhteisösakko - Utdömd samfundsbot - Sentenced corporate fine	11	-	-	-	-	-
-Jätetty tuomitsematta yhteisösakkoon - Domseftergift av samfundsbot - Waiving imposition of a corporate fine	-	-	-	-	-	-
-Yhteisösakkovaatimus hylätty - Yrkande på samfundsbot förkastats - Claim for a fine imposed on a corporation rejected	18	-	-	-	-	-
Määrättyjä tai tuomittuja rikosakkoja vuonna 2006 - Förelagda eller ådömda ordningsböter år 2006 - Petty fines in 2006	243	-	108 446	38	85 487	38
SYYSKI LUKEVAT TUOMIOT + RANGAISTUSMÄÄRÄYKSET + RIKESAKOT - TILLRÄKNANDE DOMAR + STRAFFORDER + ORDNINGSBÖTER - JUDGMENTS CONTAINING A FINDING OF GUILTY + SUMMARY PENAL JUDGMENTS + PETTY FINES	66 133	4	404 071	36	330 622	36

6.4a (jatk.)
(forts.)
(cont.)

		Ikä tuomion päärikoksen tekohetkellä, vuotta - Älder då huvudbrottet av dom begicks, år - Age at which principal offence of sentence committed, years								
Naiset Kvinnor Females		15-17	18-20	21-24	25-29	30-39	40-49	50-64	65-	
		X								
	853	35	234	582	1 087	1 350	2 134	1 318	936	87
	152	36	48	139	211	182	294	259	192	13
	186	36	61	114	146	180	294	251	209	15
	-	-	-	-	-	-	-	-	-	-
	5	45	1	4	4	3	8	7	11	-
	-	-	-	-	-	-	-	-	-	-
	-	-	-	-	-	-	-	-	-	-
	-	-	-	-	1	-	-	-	-	-
	-	-	-	-	-	-	-	-	-	-
	-	-	-	-	1	-	-	-	-	-
	7	45	3	2	3	2	13	13	17	2
	20	30	3	21	23	23	34	10	17	4
	1	28	-	2	1	2	3	-	-	-
	1	28	-	-	1	2	3	-	-	-
	-	-	-	2	-	-	-	-	-	-
	-	-	-	-	-	-	-	-	-	-
	125	-	933	-	-	-	-	-	-	35
	-	-	58	-	-	-	-	-	-	35
	-	-	-	-	-	-	-	-	-	11
	-	-	-	-	-	-	-	-	-	-
	-	-	-	-	-	-	-	-	-	18
	22 959	37	3 679	8 484	11 510	12 446	23 729	23 463	21 360	3 775
	73 449	36	18 524	39 760	51 940	52 453	87 737	77 861	64 625	11 171

6.4b Ensimmäisessä oikeusasteessa syytettyjä koskevia päätöksiä ja annetut rangaistusmääräykset vuonna 2006
Utslag som gäller åtalade personer i första instans och utfärdade strafforder år 2006
Decisions concerning those prosecuted in courts of first instance and summary penal judgments 2006

PÄÄSEURAAMUS HUVUDPÅFÖLJD PRINCIPAL SANCTION	Kansalaisuus ja asuinpaikka - Medborgarskap och bostadsort - FI = Asuinpaikka Suomessa - Bostadsort i Finland - Place of residence in Finland						
	Yhteensä Summa Total	Suomi - Finland	Ulkomaat yhteensä - Utländet totalt - Foreign countries total	Venäjä - Ryssland - Russia	FI	FI	FI
*) : Päätökset oikeudenkäynnissä + rangaistusmääräykset Utslag i rättegång + strafforder Decisions at trial + summary penal judgments							
SYYTETYT KAIKKIAAN* - ÅTALADE TOTALT* - TOTAL PROSECUTED*)	300 447	278 979	277 337	21 468	12 037	6 106	2 143
-Varsinaisessa oikeudenkäynnissä - I rättegång - At trial	70 716	65 544	65 143	5 172	3 398	948	554
SYLLISET KAIKKIAAN - SKYLDIGA TOTALT - TOTAL FOUND GUILTY							
Varsinaisessa oikeudenkäynnissä - I rättegång - At trial	66 137	61 488	61 161	4 649	3 074	853	509
RANGAISTUKSEEN TUOMITUT KAIKKIAAN - TILL STRAFF DÖMDA TOTALT - TOTAL SENTENCED	295 008	274 111	272 547	20 897	11 669	6 008	2 095
-Varsinaisessa oikeudenkäynnissä - I rättegång - At trial	65 277	60 676	60 353	4 601	3 030	850	506
V A N K E U S T A I Y H D Y S K U N T A P A L V E L U - F Ä N G E L S E E L L E R SAMHÄLLSTJÄNST - IMPRISONMENT OR COMMUNITY SERVICE	26 802	24 837	24 687	1 965	1 224	372	213
Uusi vankeusrangaistus tai yhdyskuntapalvelu - Nya fängelsestraff eller samhällstjänst - New sentences of imprisonment or community service	26 469	24 519	24 372	1 950	1 209	369	210
Ehdoton vankeus tai yhdyskuntapalvelu - Ovillkorligt fängelse eller samhällstjänst - Unconditional imprisonment or community service	10 956	10 508	10 460	448	317	75	55
Ehdoton vankeus - Ovillkorligt fängelse - Unconditional Imprisonment	7 662	7 300	7 253	362	231	57	37
-Elinkautinen - Livstid - For life	13	12	12	1	1	1	1
Yhdyskuntapalvelu - Samhällstjänst - Community service	3 294	3 208	3 207	86	86	18	18
Muuntokelpoisia ehdottomia vankeusrangaistuksia YHTEENSÄ - Förvandlingsbara ovillkorliga fängelsestraff TOTALT - Convertible unconditional imprisonments TOTAL	9 081	8 830	8 792	251	223	39	37
Ehdollinen vankeus - Villkorligt fängelse - Conditional imprisonment	15 513	14 011	13 912	1 502	892	294	155
Aikaisempi rangaistus riittävä seuraamus - Tidigare straff tillräcklig påföljd - Earlier sentence a sufficient sanction	333	318	315	15	15	3	3
S A K K O - B Ö T E R - F I N E	266 544	247 718	246 315	18 826	10 352	5 626	1 873
Varsinaisessa oikeudenkäynnissä - I rättegång - At trial	36 813	34 283	34 121	2 530	1 713	468	284
-Kurinporangaistuksen sijasta - i stället för disciplinstraff - In place of disciplinary punishment	68	68	67	-	-	-	-
Rangaistusmääräyksin - Genom strafforder - Through summary penal proceedings	229 731	213 435	212 194	16 296	8 639	5 158	1 589
TUOMITTU U H K A S A K K O - U T D Ö M T V I T E - AN ENFORCED T H R E A T O F A F I N E	1 616	1 516	1 505	100	87	10	9
MUUT RANGAISTUKSET - ÖVRIGA STRAFF - OTHER PUNISHMENTS	46	40	40	6	6	-	-
Nuorisorangaistus - Ungdomsstraff - Juvenile punishment	35	29	29	6	6	-	-
Varoitus (RL 6:1§3) - Varning (SL 6:1§3) - Warning (PC 6:1§3)	7	7	7	-	-	-	-
Kurinporangaistus - Disciplinstraff - Disciplinary punishment	3	3	3	-	-	-	-
Aresti - Arrest - Confinement	-	-	-	-	-	-	-
-sakon sijasta - i stället för bötesstraff - in place of fine	-	-	-	-	-	-	-
Poistumisrangaistus - Utgångsstraff - Confinement to barracks	-	-	-	-	-	-	-
Kurinpitosaikko - Disciplinbot - Disciplinary fine	-	-	-	-	-	-	-
-sakon sijasta - i stället för bötesstraff - in place of fine	-	-	-	-	-	-	-
Varoitus - Varning - Warning	3	3	3	-	-	-	-
-sakon sijasta - i stället för bötesstraff - in place of fine	-	-	-	-	-	-	-
Vangille tai tutkintavangille vankilassa määrättyä, suoritettua kurinporangaistusta pidetty täytenä rangaistuksena teosta - Disciplinstraff som påförts en fånge eller en häktad i fängelse och som avtjänats har ansetts som fullt straff för gärningen - Disciplinary punishment which imposed on prisoner or on remand prisoner in prison and which he/she has served considered as full punishment for the act (RL, SL, PC 6:15§)	-	-	-	-	-	-	-
Sotilaille kurinpitomenettelyssä määrätty, suoritettu kurinporangaistus tai -ojennus katsottu teon täydeksi suoritukseksi - Disciplinstraff eller disciplinär tillrättavising som påförts soldat i disciplinärt förfarande och som utståtts har ansetts vara fullt straff för gärningen - Disciplinary punishment or disciplinary reprimand which imposed on soldier by disciplinary proceedings and which he/she has undergone regarded as fulfilment of the full punishment for the act (RL,SL,PC 6:16§1)	-	-	-	-	-	-	-
Aikaisempi, muu kuin vankeus- tai yhdyskuntapalvelurangaistus koskee tätäkin rikosta - Tidigare, annat än fängelse- eller samhällstjänststraff, gäller också det senare lagförda brottet - A previous sentence other than imprisonment or community service concerns also this offence	1	1	1	-	-	-	-
Vapaudenmenetyksensä katsottu rangaistuksen täydeksi suoritukseksi (rangaistuksesta ei tietoa) - Frihetsberövandet ansett såsom fullt straff (straffet okänt) - The deprivation of liberty regarded as fulfilment of the full punishment (the punishment is unknown)	-	-	-	-	-	-	-

6.4b (jatk.)
(forts.)
(cont.)

Citizenship and place of residence

Viro - Estland - Estonia	Ruotsi - Sverige - Sweden		Entinen Jugos- lavia - Former Yugo- slavia		Somalia		Irak - Iraq		Turkki - Turkiet - Turkey		Muut - Övriga - Others		Ulkomaa tuntematon - Okänt ul- ländskt land - Unknown foreign country		FI
FI	FI	FI	FI	FI	FI	FI	FI	FI	FI	FI	FI	FI	FI	FI	FI
4 074	2 168	1 449	654	770	729	765	750	631	625	582	567	6 555	3 891	536	510
1 300	675	368	208	176	167	314	300	196	192	148	141	1 625	1 065	97	96
1 228	639	328	198	159	154	260	251	171	167	122	118	1 450	961	78	77
3 997	2 128	1 406	641	750	713	708	699	603	597	555	543	6 354	3 763	516	490
1 223	635	325	195	156	151	257	249	168	164	121	117	1 424	937	77	76
663	334	110	80	62	57	97	95	51	51	45	42	530	318	35	34
662	333	108	78	62	57	93	91	51	51	45	42	525	313	35	34
118	49	31	28	17	17	45	45	19	19	13	12	123	85	7	7
95	26	25	22	17	17	40	40	16	16	7	6	98	60	7	7
-	-	-	-	-	-	-	-	-	-	-	-	-	-	-	-
23	23	6	6	-	-	5	5	3	3	6	6	25	25	-	-
51	33	23	21	14	14	32	32	11	11	9	9	68	62	4	4
544	284	77	50	45	40	48	46	32	32	32	30	402	228	28	27
1	1	2	2	-	-	4	4	-	-	-	-	5	5	-	-
3 324	1 785	1 281	554	684	652	587	580	544	538	507	498	5 793	3 417	480	455
550	292	200	108	90	90	136	130	109	105	73	72	863	591	41	41
-	-	-	-	-	-	-	-	-	-	-	-	-	-	-	-
2 774	1 493	1 081	446	594	562	451	450	435	433	434	426	4 930	2 826	439	414
10	9	15	7	4	4	24	24	5	5	1	1	30	27	1	1
-	-	-	-	-	-	-	-	3	3	2	2	1	1	-	-
-	-	-	-	-	-	-	-	3	3	2	2	1	1	-	-
-	-	-	-	-	-	-	-	-	-	-	-	-	-	-	-
-	-	-	-	-	-	-	-	-	-	-	-	-	-	-	-
-	-	-	-	-	-	-	-	-	-	-	-	-	-	-	-
-	-	-	-	-	-	-	-	-	-	-	-	-	-	-	-
-	-	-	-	-	-	-	-	-	-	-	-	-	-	-	-
-	-	-	-	-	-	-	-	-	-	-	-	-	-	-	-
-	-	-	-	-	-	-	-	-	-	-	-	-	-	-	-
-	-	-	-	-	-	-	-	-	-	-	-	-	-	-	-
-	-	-	-	-	-	-	-	-	-	-	-	-	-	-	-
-	-	-	-	-	-	-	-	-	-	-	-	-	-	-	-
-	-	-	-	-	-	-	-	-	-	-	-	-	-	-	-

6.4b (jatk.)
(forts.)
(cont.)

PÄÄSEURAAMUS HUVUDPÅFÖLJD PRINCIPAL SANCTION	Kansalaisuus ja asuinpaikka - Medborgarskap och bostadsort - FI = Asuinpaikka Suomessa - Bostadsort i Finland - Place of residence in Finland						
	Yhteensä Summa Total	Suomi - Finland		Ulkomaat yhteensä - Utländet totalt - Foreign countries total		Venäjä - Ryssland - Russia	
				FI	FI	FI	FI
*) : Päätökset oikeudenkäynnissä + rangaistumääräykset Utslag i rättegång + strafforder Decisions at trial + summary penal judgments							
EI TUOMITTU RANGAISTUKSEEN - ICKE TILL STRAFF DÖMDA - NOT SENTENCED	5 439	4 868	4 790	571	368	98	48
JÄTETTY RANGAISTUKSEEN TUOMITSEMATTA - GÄRNINGEN HAR LÄMNATS OBESTRAFFAD - WAIVING OF SENTENCE	860	812	808	48	44	3	3
SYYTE HYLÄTTY - ÅTALET FÖRKASTAT - INDICTMENT REJECTED	3 630	3 302	3 261	328	234	50	31
ASIA JÄTETTY SILLENSÄ - MÅLET LÄMNATS DÄRHÄN - DROPPED CASE	949	754	721	195	90	45	14
MUITA PÄÄTÖKSIÄ EM. OIKEUDENKÄYNTIPÄÄTÖKSISSÄ - ANDRA UTSLAG I OVANNÄMDA UTSLAG I RÄTTEGÅNG - OTHER DECISIONS IN THE ABOVE-MENTIONED DECISIONS AT TRIAL:							
LISÄRANGAISTUKSET - TILLÄGGSSTRAFF - COLLATERAL SANCTIONS:							
Oheissakko (sakko ehdollisen vankeuden ohessa) - Böter som tilläggsstraff (böter utöver villkorligt fängelse) - Supplementary fine together with a conditional prison sentence	8 755	7 979	7 931	776	461	137	86
Yhdyskuntapalvelu ehdollisen vankeuden ohessa - Samhälstjänst utöver villkorligt fängelse - Community service together with a conditional imprisonment	141	135	135	6	6	-	-
Vuotta pidempiä ehdollisia vankeuksia yhteensä - Villkorliga fängelsestraff som överstiger ett år totalt - Conditional imprisonment longer than one year total	533	471	467	62	41	10	6
Viraltapano - Avsättning - Removal from office	2	2	2	-	-	-	-
TUOMIOITA, JOISSA AINAKIN YKSI AIKAISEMPI EHDOLLINEN VANKEUS- RANGAISTUS MÄÄRÄTTY PANTAVAKSI TÄYTÄNTÖÖN - ANTALET DOMAR DÄR ÅTMINSTONE ETT TIDIGARE ÄDÖMT VILLKORLIGT FÄNGELSESTRAFF BESTÄMTS ATT VERKSTÄLLAS - NUMBER OF SENTENCES WITH AT LEAST ONE WRIT OF EXECUTION OF THE PREVIOUS CONDITIONAL SENTENCE OF IMPRISONMENT	818	780	778	38	32	6	6
-Osaksi - Delvis - Partially	31	28	28	3	3	-	-
LAUSUNTO EHDONALAISEN VAPAUDEN MENETTÄMISESTÄ - UTLÅTANDE OM FÖRVERKANDE AV VILLKORLIG FRIHET - A STATEMENT ABOUT THE LOSS OF PAROLE:							
-Menetetty ainakin yksi - Åtminstone en förverkad - At least one lost	1 187	1 171	1 166	16	15	1	1
-Ei menetetty yhtään - Ingen förverkad - Not any lost	554	545	544	9	8	1	1
TUOMIOITA, JOISSA VÄHINTÄÄN YKSI LAUSUNTO VAPAUDENMENETYSTÄ VASTAAVAN AJAN HUOMIOONOTOSTA VÄHENNYKSENÄ RANGAISTUK- SESTA (RL 6:13§) - ANTALET DOMAR INNEFATTANDE ÅTMINSTONE ETT UTLÅTANDE OM AVRÄKNANDE AV TIDEN FÖR FRIHETSBERÖVANDET FRÅN STRAFFET (SL 6:13§) - NUMBER OF SENTENCES INCLUDING AT LEAST ONE STATEMENT ABOUT THE DEDUCTION FROM THE PUNISHMENT CORRESPONDING TO THE DEPRIVATION OF LIBERTY (PC 6:13§)	7 479	6 613	6 568	866	416	169	60
1) -Vapaudenmenetys katsottu rangaistuksen täydeksi suoritukseksi - Straffet ansett till fullo utstått genom frihetsberövandet - The deprivation of liberty regarded as fulfilment of the full punishment	58	33	33	25	7	5	-
-Vähennys tehty vankeusrangaistuksesta - Avdraget gjorts från fängelsestraffet - Deduction made from imprisonment	5 939	5 262	5 228	677	311	135	43
1) -	22	10	10	12	4	3	-
-Vähennys tehty sakosta tai uhkasakosta - Avdraget gjorts från böter eller från vite - Deduction made from fine or from threat of a fine	1 531	1 345	1 334	186	102	34	17
1) -	36	23	23	13	3	2	-
-Vähennys tehty nuorisorangaistuksesta - Avdraget gjorts från ungdomsstraffet - Deduction made from juvenile punishment	9	6	6	3	3	-	-
1) -	-	-	-	-	-	-	-
TUOMIOT, JOISSA AJOKIELTO-LAUSUNTO - ANTALET DOMAR INNEFAT- TANDE UTLÅTANDET OM KÖRFÖRBUD - NUMBER OF SENTENCES INCLUDING A STATEMENT ABOUT DRIVING PROHIBITION	25 032	23 283	23 179	1 749	1 021	384	202
-Ajokielto - Körförbud - Driving prohibition	22 641	21 013	20 927	1 628	951	362	188
-Ajokielto, joka katsottu väliaikaisen ajokiellon pituuden vuoksi kokonaan kärsytyksi - Körförbudspåföljd, som ansett ha blivit avtjänad till fullo på grund av den tid ett temporärt körförbud varat - Driving prohibition which considered due to the temporary driving prohibition served in full	868	785	772	83	42	14	9
-Ajokielto ja täytäntönpantavaksi määrätty ehdollinen ajokielto - Körförbud och villkorligt körförbud som bestämts att verkställas - Driving prohibition and the execution of conditional driving prohibition	81	80	80	1	-	-	-

**6.4b (jatk.)
(forts.)
(cont.)**

Citizenship and place of residence

Viro - Eesti - Estonia	Ruotsi - Sverige - Sweden	Entinen Jugos- lavia - Former Yugo- slavia	Somalia	Irak - Iraq	Turkki - Turkiet - Turkey	Muut - Övriga - Others	Ulkomaa tuntematon - Okänt ut- ländskt land - Unknown foreign country	FI							
77	40	43	13	20	16	57	51	28	28	27	24	201	128	20	20
5	4	3	3	3	3	3	2	3	3	1	1	26	24	1	1
43	25	23	8	15	11	34	31	20	20	21	19	109	76	13	13
29	11	17	2	2	2	20	18	5	5	5	4	66	28	6	6
437	237	28	14	13	13	4	4	5	5	13	13	126	76	13	13
-	-	-	-	-	-	-	-	-	-	4	4	2	2	-	-
13	8	6	4	1	1	3	2	3	3	6	5	20	12	-	-
-	-	-	-	-	-	-	-	-	-	-	-	-	-	-	-
16	11	1	1	-	-	2	2	2	2	3	3	8	7	-	-
-	-	1	1	-	-	-	-	-	-	2	2	-	-	-	-
2	1	1	1	-	-	7	7	2	2	-	-	3	3	-	-
1	-	2	2	-	-	1	1	2	2	-	-	2	2	-	-
193	61	30	21	30	26	59	58	37	36	19	15	309	120	20	19
1	-	-	-	-	-	-	-	-	-	1	1	14	2	4	4
165	48	23	19	23	19	43	43	27	27	14	11	233	88	14	13
1	-	-	-	-	-	-	-	-	-	1	1	4	-	3	3
28	13	7	2	7	7	16	15	9	8	4	3	75	31	6	6
-	-	-	-	-	-	-	-	-	-	-	-	10	2	1	1
-	-	-	-	-	-	-	-	1	1	1	1	1	1	-	-
-	-	-	-	-	-	-	-	-	-	-	-	-	-	-	-
782	416	93	48	37	37	13	13	22	22	39	39	352	217	27	27
732	395	84	44	33	33	12	12	19	19	35	35	326	200	25	25
37	12	6	2	2	2	1	1	3	3	1	1	19	12	-	-
-	-	-	-	-	-	-	-	-	-	-	-	1	-	-	-

6.4b (jatk.)
(forts.)
(cont.)

PÄÄSEURAAMUS HUVUDPÅFÖLJD PRINCIPAL SANCTION	Kansalaisuus ja asuinpaikka - Medborgarskap och bostadsort - FI = Asuinpaikka Suomessa - Bostadsort i Finland - Place of residence in Finland						
	Yhteensä Summa Total	Suomi - Finland	Ulkomaat yhteensä - Utländet totalt - Foreign countries total		Venäjä - Ryssland - Russia		
			FI	FI	FI		
-Ehdollinen ajokielto - Villkorligt körförbud - Conditional driving prohibition	1 324	1 287	1 282	37	28	8	5
-Alkoholilla valvottu ajo-oikeus - Alkoholsövervakad kör rätt - Alcohol supervised right to drive	118	118	118	-	-	-	-
MUITA RIKOSOIKEUDELLISIA SEURAAMUKSIA - ÖVRIGA STRAFF- RÄTTSLIGA PÅFÖLJDER - OTHER PENAL SANCTIONS:							
-Liiketoimintakielto - Näringsförbud - Business prohibition	254	247	240	7	7	-	-
-Metsästyskielto - Jaktförbud - Hunting prohibition	15	15	14	-	-	-	-
-Eläintenpitokielto - Djurhållningsförbud - A ban on animal keeping	49	48	48	1	1	-	-
-Velvoitus tappaa ihmisille vaarallinen eläin - Förpliktelse att avliva djuret, som är farligt för människor - Obligation to slaughter the animal dangerous to people (RL 44:15§2)	1	1	1	-	-	-	-
-Kielto toimia tuomioistuimessa asiamiehenä tai avustajana - Förvägrande av rätt att verka såsom ombud eller biträde vid domstolen - Prohibition to act as an attorney or as a trial counsel in the court (OK, RB, CJP 15:10a§1)	-	-	-	-	-	-	-
-Sotilasarvon menettäminen - Förlust av militär grad - Loss of military rank (RL, ST, PC 2:14a§)	32	32	32	-	-	-	-
VALVONTA EHDOLLISEN VANKEUDEN TEHOSTEENA RIKOKSEN ALLE 21- VUOTIAANA TEHNEELLE - ÖVERVAKNING SOM DÖMTS UT UTÖVER VILLKORLIGT FÄNGELSE FÖR DEN SOM INTE HADE FYLLT 21 ÅR NÄR BROTTET BEGICKS - SUPERVISION TO REINFORCE CONDITIONAL IMPRISONMENT FOR AN OFFENDER YOUNGER THAN 21 YEARS OF AGE:							
-Tuomittu valvontaan koeajaksi - Dömts till övervakning under en provotid - Subjected to supervision for a probation period	1 001	916	915	85	84	15	15
-Ei tuomittu valvontaan - Inte dömts till övervakning - Not subjected to supervision	1 251	1 173	1 168	78	53	13	12
-Alle 21-vuotiaan, ehdolliseen vankeuteen tuomitun valvontaan tuomitsemisesta ei lausuttu ratkaisussa tai ilmoitettu sen jakelutiedoissa mitään - Avgörandet eller distributionsuppgifterna anger inte att ett villkorligt fängelsestraff för en dömd som inte fyllt 21 år skulle ha förenats med övervakning - It was not stated in the decision or notified in its distribution information whether an offender under 21 years of age sentenced to conditional imprisonment was subjected to supervision	515	451	446	64	39	6	5
PÄÄTÖKSEN LAINVOIMAISSUUS - UTSLAGETS LAGA KRAFT - FORCE OF LAW:							
-Kokonaan - I sin helhet - Totally	61 502	56 991	56 655	4 511	2 891	857	495
-Osittain - Partiellt - Partially	1 010	962	958	48	34	7	2
-Ei lainvoimainen - Ej laga kraft - Force of law not valid	8 204	7 591	7 530	613	473	84	57
VALITTAJA - ÄNDRINGSSÖKANDE - APPELLANT:							
-Ei valitettu - Ej anfört besvär - No appellant	61 502	56 991	56 655	4 511	2 891	857	495
-Vastaaja - Svarande - The defendant	6 918	6 426	6 379	492	374	67	41
-Syyttäjä - Åklagare - The prosecutor	720	655	651	65	47	9	5
-Muu asianosainen - Annan part - The other party	547	516	513	31	31	4	4
-Vastaaja ja muu - Svarande och annan - The defendant and other	411	387	384	24	20	5	4
-Syyttäjä ja vastaaja - Åklagare och svarande - The prosecutor and the defendant	306	277	273	29	17	2	2
-Syyttäjä ja muu - Åklagare och annan - The prosecutor and other	219	206	203	13	12	3	3
-Syyttäjä, vastaaja ja muu - Åklagare, svarande och annan - The prosecutor, the defendant and other	93	86	85	7	6	1	-
VASTAAJA YHTEENSÄ - SVARANDE TOTALT - THE DEFENDANT TOTAL	7 728	7 176	7 121	552	417	75	47
SYTTÄJÄ YHTEENSÄ - ÅKLAGARE TOTALT - THE PROSECUTOR TOTAL	1 338	1 224	1 212	114	82	15	10
MUU YHTEENSÄ - ANNAN TOTALT - OTHER TOTAL	1 270	1 195	1 185	75	69	13	11
SEURAAVAT OIKEUDENKÄYNTIPÄÄTÖKSET EIVÄT SISÄLLY JULKAISUN MIHINKÄÄN MUIHIN LUKUIHIN - FÖLJANDE UTSLAG I RÄTTEGÅNG INGÅR INTE I ANDRA OBSERVATIONER I PUBLIKATIONEN - THE FOLLOWING DECISIONS AT TRIAL ARE NOT INCLUDED IN ANY OTHER OBSERVATIONS IN THE PUBLICATION:							
Yhteisen vankeusrangaistuksen määrääminen täytäntöönpanoa varten (RL 7:7(697/1991)) - Bestämmande av ett gemensamt fängelsestraff för verkställighet (SL 7:7(697/1991)) - Determination of a combined imprisonment for enforcement (PC 7:7(697/1991))	-	-	-	-	-	-	-

**6.4b (jatk.)
(forts.)
(cont.)**

Citizenship and place of residence

Viro - Eesti - Estonia	Ruotsi - Sverige - Sweden		Entinen Jugos- lavia - Former Yugo- slavia		Somalia		Irak - Iraq		Turkki - Turkiet - Turkey		Muut - Övriga - Others		Ulkomaa tuntematon - Okänt ut- ländskt land - Unknown foreign country		
FI	FI	FI	FI	FI	FI	FI	FI	FI	FI	FI	FI	FI	FI	FI	FI
13	9	3	2	2	2	-	-	-	-	3	3	6	5	2	2
-	-	-	-	-	-	-	-	-	-	-	-	-	-	-	-
-	-	1	1	1	1	-	-	-	-	1	1	4	4	-	-
-	-	-	-	-	-	-	-	-	-	-	-	-	-	-	-
-	-	1	1	-	-	-	-	-	-	-	-	-	-	-	-
-	-	-	-	-	-	-	-	-	-	-	-	-	-	-	-
-	-	-	-	-	-	-	-	-	-	-	-	-	-	-	-
-	-	-	-	-	-	-	-	-	-	-	-	-	-	-	-
12	12	8	7	7	7	7	7	7	7	1	1	28	28	-	-
19	9	6	4	6	6	6	6	6	4	4	1	1	22	10	1
16	8	6	3	4	4	8	8	6	6	1	1	17	4	-	-
1 186	621	315	168	138	130	240	226	160	156	124	118	1 404	891	87	86
11	8	6	4	3	3	3	3	1	1	1	1	16	12	-	-
103	46	47	36	35	34	71	71	35	35	23	22	205	162	10	10
1 186	621	315	168	138	130	240	226	160	156	124	118	1 404	891	87	86
84	35	37	29	30	29	61	61	20	20	12	11	173	140	8	8
13	9	4	-	3	3	5	5	7	7	3	3	21	15	-	-
3	3	3	3	1	1	4	4	2	2	3	3	9	9	2	2
3	1	5	5	1	1	2	2	1	1	2	2	5	4	-	-
9	5	3	2	-	-	-	-	5	5	1	1	9	2	-	-
2	1	1	1	2	2	2	2	-	-	-	-	3	3	-	-
-	-	-	-	1	1	-	-	1	1	3	3	1	1	-	-
96	41	45	36	32	31	63	63	27	27	18	17	188	147	8	8
24	15	8	3	6	6	7	7	13	13	7	7	34	21	-	-
8	5	9	9	5	5	8	8	4	4	8	8	18	17	2	2

**6.4b (jatk.)
(forts.)
(cont.)**

PÄÄSEURAAMUS HUVUDPÅFÖLJD PRINCIPAL SANCTION	Kansalaisuus ja asuinpaikka - Medborgarskap och bostadsort - FI = Asuinpaikka Suomessa - Bostadsort i Finland - Place of residence in Finland						
	Yhteensä Summa Total	Suomi - Finland	Ulkomaat yhteensä - Utländet totalt - Foreign countries total		Venäjä - Ryssland - Russia		
			FI	FI	FI		
*) : Päätökset oikeudenkäynnissä + rangaistusmääräykset Utslag i rättegång + strafforder Decisions at trial + summary penal judgments							
Syyte jätetty tutkimatta - Åtalet lämnats utan prövning - Dismissal of case	38	36	34	2	-	-	-
Asia siirretty toiseen tuomioistuimeen - Målet överförs till en annan domstol - Case assigned to another court	-	-	-	-	-	-	-
Asia jätetty uuden ilmoituksen varaan - Målet lämnats beroende av ny anmälan - Case left depend on new report	-	-	-	-	-	-	-
PÄÄTÖS SYYTTÄMÄTTÄ JÄTETYN SYYLLISYYTTÄ KOSKEVASSA RATKAISUSSA - BESLUT I AVGÖRANDE OM SKULDFRÅGAN GÄLLANDE ÅTALS-EFTERGIFT - COURT DECISION CONCERNING GUILT OF A PERSON WHOSE PROSECUTION WAIVED (RVpA,SV,EPC 15 b§3)	1	1	1	-	-	-	-
-Syyllisyys todettu; vaatimus hylätään - Skuld konstaterad; yrkande förkastas - Guilt confirmed; claim rejected	-	-	-	-	-	-	-
-Syyttömyys todettu; vaatimus hyväksytään - Oskuld konstaterad; yrkande godkäns - Innocence confirmed; claim sustained	1	1	1	-	-	-	-
Rikesakkomääräys poistettu tai rikkoja jätetty rangaistukseen tuomitsematta alioikeudessa - Ordningsbotsföreläggandet undanröjts eller gärningen lämnats obestraftad i underrätt - Petty fine order nullified or waiving of sentence in court of first instance	55	54	54	1	1	-	-
Rangaistusmääräys poistettu hakemuksesta - Strafforder undanröjts på ansökan - Summary penal judgment nullified upon application	135	120	120	15	7	1	-
PÄÄTÖS KURINPITOVALITUSASIASSA - BESLUT I DISCIPLINBESVÄR - DECISION CONCERNING DISCIPLINE APPEAL	8	5	5	3	1	-	-
-Valitus hylätään; päätöstä ei muuteta - Besvär förkastas; beslut ändras inte - Appeal dismissed; decision not amended	6	5	5	1	1	-	-
-Valitus hyväksytään - Besvär godkäns - Appeal allowed	2	-	-	2	-	-	-
-Valitus jätetty tutkimatta - Besvär lämnats utan prövning - Dismissal of case	-	-	-	-	-	-	-
Muita rikosasiapäätöksiä - Övriga beslut - Other decisions	875	836	834	39	25	18	9
-Muita kuin ihmisiä koskevia - Gällande andra än fysiska personer - Concerning other than natural persons	-	-	-	-	-	-	-
-Tuomittu yhteisösakko - Utdömd samfundsbot - Sentenced corporate fine	-	-	-	-	-	-	-
-Jätetty tuomitsematta yhteisösakkoon - Domseftergift av samfundsbot - Waiving imposition of a corporate fine	-	-	-	-	-	-	-
-Yhteisösakko vaatimus hylätty - Yrkande på samfundsbot förkastats - Claim for a fine imposed on a corporation rejected	-	-	-	-	-	-	-
Määrättyjä tai tuomittuja rikesakkoja vuonna 2006 - Förelagda eller ådömda ordningsböter år 2006 - Petty fines in 2006	108 446	105 149	231	3 297	10	772	2
SYYKSI LUKEVAT TUOMIOT + RANGAISTUSMÄÄRÄYKSET + RIKESAKOT - TILLRÄKNANDE DOMAR + STRAFFORDER + ORDNINGSBÖTER - JUDGMENTS CONTAINING A FINDING OF GUILTY + SUMMARY PENAL JUDGMENTS + PETTY FINES	404 071	379 841	273 355	24 230	11 713	6 780	2 098

**6.4b (jatk.)
(forts.)
(cont.)**

Citizenship and place of residence

Viro - Eistland - Estonia	Ruotsi - Sverige - Sweden	Entinen Jugos- lavia - Former Yugo- slavia	Somalia	Irak - Iraq	Turkki - Turkiet - Turkey	Muut - Övriga - Others	Ulkomaa tuntematon - Okänt ut- ländskt land - Unknown foreign country									
FI	FI	FI	FI	FI	FI	FI	FI	FI								
-	-	1	-	-	-	-	1	-	-	-	-	-	-	-	-	-
-	-	-	-	-	-	-	-	-	-	-	-	-	-	-	-	-
-	-	-	-	-	-	-	-	-	-	-	-	-	-	-	-	-
-	-	-	-	-	-	-	-	-	-	-	-	-	-	-	-	-
-	-	-	-	-	-	-	-	-	-	-	-	-	-	-	-	-
-	-	-	-	-	-	-	-	-	-	-	-	-	-	-	-	-
-	-	-	-	-	-	-	-	-	-	-	-	-	-	1	1	1
6	2	2	-	1	-	1	1	1	1	-	-	3	3	-	-	-
1	1	-	-	-	-	-	-	-	-	-	-	2	-	-	-	-
1	1	-	-	-	-	-	-	-	-	-	-	2	-	-	-	-
-	-	-	-	-	-	-	-	-	-	-	-	-	-	-	-	-
2	2	2	-	-	-	3	3	6	6	-	-	6	3	2	2	2
-	-	-	-	-	-	-	-	-	-	-	-	-	-	-	-	-
-	-	-	-	-	-	-	-	-	-	-	-	-	-	-	-	-
-	-	-	-	-	-	-	-	-	-	-	-	-	-	-	-	-
-	-	-	-	-	-	-	-	-	-	-	-	-	-	-	-	-
533	1	366	-	183	1	60	-	97	-	155	-	1 110	5	21	1	1
4 534	2 132	1 775	644	935	716	771	701	703	600	711	544	7 484	3 787	537	491	491

6.5 (jatk.)
(forts.)
(cont.)

Tuomittu uhkasakko - Utdömt vite - Threat of a fine		Muu rangaistus - Annat straff - Other punishment		Jätetty rangaistukseen tuomitsematta - Gåmngen lämnats obesträffad - Waiving of sentence		Syyte hylätty - Åtalet förkastats - Indictment rejected		Asia jätetty silensä - Målet lämnats dåhån - Dropped case		Ehdonal. vapauden menettäminen - Förverkande av villkorlig frihet - Loss of parole		Ainakin yksi ehdollinen vankaus määrätty pantavaksi täytäntöön ³⁾		Ajokieltopäätöksiä - Utåtanden om körförbud - Driving prohibitions		Ehdoton ja ehdollinen ajokielto - Ehdoton och villkorlig körförbud - Unconditional driving prohibition		Alkoholiverkavakad korrátt - Alcohol supervised right to drive	
Q	R	S	T	U	V	X	Y	Z	Å	a	b	c	d	e	f	g	h		
1 616	46	46	14	860	75	3 630	604	949	9	1 187	554	818	22 641	868	81	1 324	118		
-	-	1	-	2	1	9	7	6	6	-	-	-	-	-	-	-	-	-	-
1 616	46	45	14	858	74	3 621	597	943	3	1 187	554	818	22 641	868	81	1 324	118		
713	13	9	-	239	14	942	170	355	1	275	123	146	4 343	171	6	100	29		
-	-	-	-	1	-	3	2	-	-	-	-	-	-	-	-	-	-	-	-
713	13	9	-	238	14	939	168	355	1	275	123	146	4 343	171	6	100	29		
52	1	1	-	35	2	141	28	45	-	13	15	19	640	70	1	44	2		
568	12	5	-	132	6	546	102	257	1	190	84	77	2 170	75	2	14	5		
-	-	1	-	3	-	13	5	1	-	2	5	-	80	-	-	6	-		
6	-	-	-	15	2	61	9	19	-	10	1	11	252	13	-	1	11		
41	-	-	-	13	2	37	3	8	-	21	6	26	357	13	1	32	5		
46	-	2	-	40	2	141	21	25	-	39	12	13	844	-	2	3	6		
197	6	19	6	184	21	884	140	210	2	297	105	214	6 118	140	10	249	17		
-	-	-	-	-	-	5	5	2	2	-	-	-	-	-	-	-	-	-	-
197	6	19	6	184	21	879	135	208	-	297	105	214	6 118	140	10	249	17		
14	1	-	-	16	1	39	6	3	-	11	4	9	374	7	1	29	-		
9	-	1	-	11	-	54	9	17	-	15	3	8	390	5	-	16	3		
4	-	2	-	9	3	25	7	14	-	6	5	14	291	9	-	17	-		
5	-	-	-	5	-	36	3	3	-	16	6	3	179	5	-	4	-		
32	-	-	-	3	1	28	4	9	-	19	6	27	340	29	-	3	-		
1	-	-	-	1	-	15	2	1	-	1	4	-	78	4	-	-	-		
5	-	1	1	15	2	64	14	10	-	6	10	14	488	5	-	1	2		
1	-	1	-	10	1	46	10	8	-	12	6	18	274	6	1	17	-		
9	-	-	-	4	1	35	10	1	-	6	6	2	324	5	-	-	-		
42	-	5	2	62	3	241	29	80	-	86	23	74	1 396	41	3	122	7		
34	-	-	-	13	-	24	1	9	-	9	2	14	208	-	1	-	-		
29	1	8	3	22	7	163	22	41	-	78	21	9	890	20	4	22	1		
5	1	-	-	7	1	50	9	4	-	20	7	10	466	-	-	7	2		
2	-	1	-	6	1	38	4	6	-	10	2	6	283	4	-	5	2		
5	3	-	-	-	-	21	5	2	-	2	-	6	137	-	-	6	-		
137	2	5	2	114	9	338	52	76	-	203	83	203	3 526	126	22	317	23		
-	-	-	-	-	-	-	-	-	-	-	-	-	-	-	-	-	-	-	-
137	2	5	2	114	9	338	52	76	-	203	83	203	3 526	126	22	317	23		
2	-	-	-	21	2	26	2	2	-	8	7	11	206	8	4	51	1		
10	-	-	-	3	-	30	4	16	-	13	6	29	538	23	1	18	-		
19	-	-	-	3	-	9	1	11	-	20	6	16	284	2	2	35	3		
42	2	2	1	10	-	45	7	8	-	21	18	24	407	10	5	76	2		
5	-	2	1	14	1	58	13	12	-	34	19	23	416	25	5	61	2		
16	-	-	-	30	3	87	13	10	-	64	10	55	786	13	3	23	6		
8	-	-	-	20	2	37	7	9	-	16	9	17	429	15	1	42	3		
19	-	-	-	7	1	17	3	-	-	8	3	13	185	9	1	9	2		
16	-	1	-	6	-	29	2	8	-	19	5	15	275	21	-	2	4		
133	5	6	1	95	6	455	80	139	6	154	104	86	3 107	115	24	217	16		
-	-	1	-	1	1	-	-	4	4	-	-	-	-	-	-	-	-	-	-
133	5	5	1	94	5	455	80	135	2	154	104	86	3 107	115	24	217	16		
19	-	1	-	6	-	48	3	14	-	9	10	10	356	14	5	28	-		

6.5 (jatk.)
(forts.)
(cont.)

	¹⁾ = Förvandlingsbara o villkorliga fängelsestraff totalt - Convertible unconditional imprisonments total ²⁾ J = i stället för o villkorligt fängelsestraff samhällstjänst - In place of unconditional imprisonment community service															
	Syytettyt - Åtalade - Accused		Sylliset - Skyldiga - Found guilty		Vankeus - Fängelse - Imprisonment						Ehdollinen - Villkorligt - Conditional				Sakko - Böter - Fine	
	Päätöksestä valitettu - Överklagade utslag - Decisions appealed	Rikoksia keski- määrin - Brott i medeltal - Offences on average	Ehdoton - O villkorligt - Unconditional	Yhdyskuntapalvelu - Samhälls- tjänst - Community service	Tuomittu Brott i Över- klagade - Appealed	Yhdys- kunta- palvelu - Appealed	Yhdys- kunta- palvelu - Appealed	Yhdys- kunta- palvelu - Appealed	Yhdys- kunta- palvelu - Appealed	Yhdys- kunta- palvelu - Appealed	Yhdys- kunta- palvelu - Appealed	Yhdys- kunta- palvelu - Appealed	Yhdys- kunta- palvelu - Appealed	Yhdys- kunta- palvelu - Appealed	Yhdys- kunta- palvelu - Appealed	Yhdys- kunta- palvelu - Appealed
A	B	C	F	G	H	I	J	K	L	M	N	O	P			
KOKO MAA - HELA LANDET -																
Joensuu	1 806	269	1 683	1,78	685	341	153	292	110	17	344	28	59	-	948	67
Kajaani - Kajana	1 033	128	956	1,95	336	129	48	103	41	4	207	25	123	-	572	43
Kuopio	1 902	302	1 770	2,03	790	339	147	275	140	17	451	60	287	9	943	65
Mikkeli - S:t Michel	1 197	142	1 116	2,14	488	223	86	199	64	5	265	18	150	4	610	28
Nurmes	461	66	427	1,87	207	98	37	83	36	4	109	10	75	-	209	15
Pieksämäki	520	56	491	1,87	199	83	30	72	24	3	116	4	81	3	286	17
Savonlinna - Nyslott	601	55	574	1,94	250	100	30	90	41	2	150	10	88	2	313	9
Varkaus	560	52	535	1,96	195	72	21	65	24	3	123	13	80	5	315	16
Vaasan hovioikeuspiiri - Vasa hovrätts domkrets - Territory of court of appeal in Vaasa																
	10 215	1 223	9 544	2,05	3 822	1 569	592	1 304	476	37	2 253	240	1 296	19	5 407	265
Hovioikeus 1. oikeusasteena																
	1	-	-	-	-	-	-	-	-	-	-	-	-	-	-	-
Käräjäoikeudet																
Jyväskylä	2 311	288	2 129	2,26	893	412	157	355	133	14	481	46	221	4	1 090	55
Jämsä	529	62	512	2,09	223	105	42	91	37	1	118	8	67	-	268	8
Kauhajoki	446	65	420	2,03	178	59	27	48	11	-	119	13	79	1	237	12
Kauhava	502	53	473	2,24	174	57	19	48	12	-	117	15	63	2	280	13
Kokkola - Karleby	845	105	786	1,87	312	126	45	94	40	2	186	17	106	2	456	36
Kyrönmaa - Kyroland	300	40	279	1,76	101	42	12	39	15	-	59	8	46	1	161	10
Mustasaari - Korsholm	849	72	800	2,01	295	71	27	55	24	1	224	20	141	-	487	22
Pori - Björneborg	1 484	199	1 364	1,96	566	247	108	201	75	6	319	34	179	5	772	39
Seinäjäki	1 371	149	1 297	2,03	454	167	66	138	31	1	287	26	207	-	833	40
Vaasa - Vasa	808	119	754	2,04	309	143	52	111	46	7	166	35	88	4	424	21
Äänekoski	769	71	730	1,88	317	140	37	124	52	5	177	18	99	-	399	9
Rovaniemen hovioikeuspiiri - Rovaniemi hovrätts domkrets - Territory of court of appeal in Rovaniemi																
	7 477	867	6 968	2,16	2 781	1 008	397	840	320	33	1 773	174	1 120	12	3 831	210
Hovioikeus 1. oikeusasteena																
	-	-	-	-	-	-	-	-	-	-	-	-	-	-	-	-
Käräjäoikeudet																
Haapajärvi	245	25	235	1,95	93	37	13	29	9	-	56	4	47	1	129	8
Kemi-Tornio - Kemi-Tomeå	1 061	116	985	2,18	419	140	46	121	55	6	279	29	188	1	520	32
Kemijärvi	256	25	238	1,63	85	26	8	22	11	-	59	3	41	-	145	7
Kuusamo	474	51	440	1,96	133	44	16	37	10	3	89	8	67	1	296	15
Lappi - Lappland	444	42	411	1,65	163	25	8	22	14	1	138	14	92	-	233	14
Oulu - Uleåborg	2 699	328	2 479	2,43	963	361	156	296	106	7	602	58	362	3	1 365	82
Raahe - Brahestad	632	100	601	2,10	239	108	49	92	30	3	131	21	73	1	321	23
Rovaniemi	855	86	803	2,01	342	108	43	85	28	2	234	24	122	3	418	12
Ylivieska	811	94	776	2,11	344	159	58	136	57	11	185	13	128	2	404	17

6.5 (jatk.)
(forts.)
(cont.)

											³⁾ Verkställande av villkorligt straff - Writ of execution of conditional sentence ⁴⁾ Körförbud ansett ha blivit avtjänat till fullo - Driving prohibition considered served in full ⁵⁾ Körförbud och verkställande av villkorligt körförbud - Driving prohibition and execution of conditional driving prohibition ⁶⁾ Alkolåsövervakad kör rätt - Alcolock supervised right to drive										
Tuomittu uhkasakko - Utödmät vilt - Threat of a fine	Muu rangaistus - Annat straff - Other punishment	Jätetty rangaistukseen tuomitsematta - Gåmngen lämnats obesträffad - Waiving of sentence	Syyte hylätty - Åtalet förkastats - Indictment rejected	Asia jätetty sillenså - Målet lämnats därhån - Dropped case	Ehdonal. vapauden menettäminen - Förverkande av villkorlig frihet - Loss of parole	Ainakin yksi aikaisempi ehdollinen vankeus määrätty pantavaksi täytäntöön ⁷⁾	Ajokieltopäätöksiä - Utåtanden om kör förbud - Driving prohibitions	Ehdoton ja ehdollinen täytäntöön ⁵⁾	Ehdollinen ajokielto - Villkorligt kör förbud - Conditional driving prohibition	Alkoholilla vaivattu ajo-oikeus ⁸⁾											
Q	R	S	T	U	V	X	Y	Z	A	a	b	c	d	e	f	g	h				
37	1	1	1	12	-	82	18	41	1	33	16	12	666	11	1	15	4				
22	1	1	-	25	4	62	7	15	-	17	10	1	234	38	2	50	-				
22	3	2	-	13	1	102	25	30	1	46	30	19	694	6	3	47	8				
5	-	-	-	13	-	69	10	12	-	21	10	21	388	21	8	38	1				
2	-	-	-	9	-	18	4	16	-	15	14	19	196	2	3	17	1				
1	-	-	-	5	-	25	5	4	-	3	1	1	176	4	-	2	-				
4	-	-	-	7	-	24	6	3	-	6	9	1	228	6	2	15	1				
21	-	-	-	4	-	25	2	-	-	4	4	2	169	13	-	5	1				
172	8	5	4	138	20	601	94	70	-	162	85	131	3 356	123	11	192	29				
-	-	-	-	-	-	1	-	-	-	-	-	-	-	-	-	-	-				
172	8	5	4	138	20	600	94	70	-	162	85	131	3 356	123	11	192	29				
95	-	1	1	50	6	169	23	13	-	55	28	43	660	14	1	15	9				
15	1	3	3	3	-	17	-	-	-	7	2	10	213	11	-	11	1				
2	1	-	-	3	-	24	12	2	-	9	1	8	207	4	1	11	2				
6	1	-	-	13	1	26	4	3	-	2	2	5	159	9	-	10	-				
1	-	-	-	17	2	41	5	18	-	9	5	7	217	21	4	21	2				
14	4	-	-	3	-	16	6	5	-	5	-	-	116	1	-	4	-				
10	-	-	-	8	1	49	2	-	-	4	2	9	308	9	-	2	-				
18	-	-	-	8	3	108	15	12	-	30	12	21	504	-	1	31	5				
2	1	-	-	8	-	74	16	-	-	14	17	6	463	22	3	40	4				
9	-	-	-	12	4	41	7	13	-	15	8	9	232	3	-	6	3				
-	-	1	-	13	3	35	4	4	-	12	8	13	277	29	1	41	3				
264	12	2	1	90	5	410	68	99	-	96	54	38	2 191	193	8	249	4				
-	-	-	-	-	-	-	-	-	-	-	-	-	-	-	-	-	-				
264	12	2	1	90	5	410	68	99	-	96	54	38	2 191	193	8	249	4				
11	-	-	-	2	-	9	-	1	-	3	-	-	80	-	1	10	1				
27	1	-	-	19	2	57	6	19	-	8	4	2	314	41	1	60	-				
4	-	-	-	4	-	18	7	-	-	1	5	4	85	6	-	2	-				
11	2	-	-	-	-	30	10	4	-	6	1	-	137	11	1	33	-				
9	-	1	1	5	1	33	4	-	-	2	-	1	133	31	1	39	-				
114	5	-	-	37	1	170	26	50	-	35	19	13	725	53	4	48	2				
37	-	-	-	4	1	27	6	4	-	18	3	10	178	18	-	4	-				
28	3	-	-	15	-	32	4	20	-	11	6	3	262	14	-	39	1				
23	1	1	-	4	-	34	5	1	-	12	16	5	277	19	-	14	-				

6.6 (jatk.)
(forts.)
(cont.)

	S a k k o	B ö t e r - F i n e	R a n g a i s t u s - m ä ä r ä y k s i n	O i k e u d e n - k ä y n n i s s ä	T u o m i t t u u h k a - s a k k o	M u u r a n g a i s t u s	J ä t e t t y r a n g a i s t u k s e e n t u o m i s e m ä t t ä	S y y t e h y l ä t t y	A s i a j ä t e t t y	S y y l i s e t , s y y t e h y l ä t t y j a a s i a j ä t e t t y	S y y k s i l u e t t u j a							
	Genom	I r ä t t e - g ä n g	V a l i t t e t t u	v i l e	V a l i t t e t t u	O t h e r	G ä m i n g e n l ä m n a t s o b e s t r a f f a d	I n d i c t m e n t r e j e c t e d	M ä l e t l ä m n a t s	S k y l d i g a , ä t a l e t	T i l l r ä k n a d e b r o t t							
	Through	A t t r i a l	Ö v e r - k l a g a d e	T h r e a t o f a f i n e	Ö v e r - k l a g a d e	p u n i s h - m e n t	W a i v i n g o f s e n t e n c e		D r o p p e d c a s e	F o u n d g u i l t y , i n d i c t m e n t	O i k e u d e n - k ä y n n i s s ä							
	penal	A p p e a l e d	A p p e a l e d	A p p e a l e d	A p p e a l e d	A p p e a l e d	A p p e a l e d	A p p e a l e d	A p p e a l e d	A t t r i a l	I r ä t t e - g ä n g	A t t r i a l						
	P	Q	R	S	T	U	V	X	Y	Z	Ä	Å	Ö					
	a	b	c	d	e													
-	-	-	-	-	-	-	-	-	-	-	-	-	5	5				
-	2	-	2	-	-	-	-	-	-	2	2	17	17					
-	113	107	6	2	-	-	-	2	-	116	9	127	20					
-	85	-	85	12	-	-	-	2	-	112	112	116	116					
-	17	6	11	-	-	-	-	1	-	18	12	21	15					
-	11	1	10	9	-	-	-	-	-	13	12	11	10					
-	1	-	1	1	-	-	-	1	-	4	4	3	3					
-	1	1	-	-	-	-	-	-	-	1	-	1	-					
-	5	-	5	-	-	-	-	-	-	8	8	8	8					
-	-	-	-	-	-	-	-	-	-	1	1	1	1					
-	6	-	6	1	-	-	-	1	-	11	11	30	30					
-	3	2	1	1	-	-	-	-	-	3	1	3	1					
-	216	210	6	1	-	-	-	2	-	224	14	226	16					
-	-	-	-	-	-	-	-	-	-	-	-	3	3					
12	52	-	52	10	-	-	-	7	2	97	28	5	552	552	640	640		
6	-	-	-	-	-	-	-	1	-	15	5	1	56	56	47	47		
-	-	-	-	-	-	-	-	1	1	-	-	-	14	14	17	17		
-	-	-	-	-	-	-	-	-	-	-	-	-	5	5	5	5		
-	2	-	2	1	-	-	-	-	-	2	2	2	2	2	2	2		
-	-	-	-	-	-	-	-	-	-	4	1	-	29	29	28	28		
-	-	-	-	-	-	-	-	-	-	-	1	-	7	7	6	6		
-	4	-	4	1	-	-	-	-	-	1	-	-	10	10	18	18		
-	2	-	2	-	-	-	-	-	-	-	-	-	2	2	2	2		
-	23	-	23	6	-	-	-	-	-	26	7	1	98	98	99	99		
-	1	-	1	-	-	-	-	-	-	1	1	-	3	3	2	2		
3	11	-	11	-	-	-	-	5	1	41	10	2	263	263	305	305		
-	3	-	3	-	-	-	-	-	-	8	8	-	8	8	23	23		
3	-	-	-	-	-	-	-	-	-	6	3	-	39	39	42	42		
-	-	-	-	-	-	-	-	-	-	-	-	-	-	-	10	10		
-	-	-	-	-	-	-	-	-	-	1	1	-	1	1	10	10		
-	5	-	5	2	-	-	-	-	-	2	-	-	14	14	16	16		
-	1	-	1	-	-	-	-	-	-	-	-	-	1	1	2	2		
-	-	-	-	-	-	-	-	-	-	-	-	-	-	-	6	6		
47	7 566	1 012	6 554	574	-	-	13	4	190	24	1 005	170	185	-	12 864	11 852	15 294	14 282
-	-	-	-	-	-	-	-	-	4	3	4	2	-	-	60	60	57	57
-	-	-	-	-	-	-	-	-	7	3	9	3	-	-	102	102	113	113
-	-	-	-	-	-	-	-	-	3	-	-	-	-	-	18	18	20	20
-	-	-	-	-	-	-	-	-	-	-	-	-	-	-	4	4	4	4
-	-	-	-	-	-	-	-	-	-	-	-	-	-	-	1	1	1	1
7	5 863	-	5 863	467	-	-	7	2	126	13	774	112	153	-	9 941	9 941	11 781	11 781
-	40	-	40	5	-	-	1	1	2	-	12	-	1	-	65	65	134	134
36	-	-	-	-	-	-	4	1	9	4	60	17	3	-	650	650	653	653
1	-	-	-	-	-	-	-	1	-	-	4	1	1	-	60	60	64	64
-	1 206	875	331	50	-	-	-	28	1	56	9	25	-	1 315	440	1 588	713	
1	74	-	74	12	-	-	-	3	-	31	11	-	-	126	126	116	116	
1	-	-	-	-	-	-	1	-	-	-	-	-	-	20	20	28	28	
-	336	136	200	33	-	-	-	7	-	37	14	2	-	387	251	528	392	
1	3	-	3	1	-	-	-	-	-	1	-	-	-	19	19	75	75	
-	2	-	2	-	-	-	-	-	-	1	-	-	-	3	3	4	4	
-	29	-	29	2	-	-	-	-	-	8	-	-	-	67	67	86	86	
-	9	-	9	2	-	-	-	-	-	8	1	-	-	21	21	31	31	
-	4	1	3	2	-	-	-	-	-	1	-	-	-	5	4	11	10	

**6.6 (jatk.)
(forts.)
(cont.)**

¹⁾ J = Förvandlingsbara o villkorliga fängelsestraff totalt -
Convertible unconditional imprisonments total
²⁾ K = I stället för o villkorligt fängelsestraff samhällstjänst -
In place of unconditional imprisonment community service

Syylliset - Skyldiga - Found guilty	Oikeudenkäynnissä				Vankeus - Fängelse - Imprisonment							Ehdollinen - Villkorligt -		
	Naisia - Kvinnor Females	i rätte- gång At trial	Rikoksia määrin Brott i medeltal On average	Päätöksestä valittu Överklagade Decisions appealed	Ehdoton - O villkorligt Valittu Över- klagade Appealed	H	I	J	K	L	M	N	O	
44:3§ Luvaton terveydenhuollon ammattitoimen harjoittaminen	3	1	2	1,00	-	-	-	-	-	-	-	-	-	
44:5§ Lääkerikos	145	19	145	1,16	1	-	-	-	-	-	-	-	-	
44:6§ Dopingsrikos	50	-	50	2,14	8	13	5	3	4	3	1	8	3	
44:7§ Tärkeä dopingrikos	2	-	2	2,50	-	2	-	-	-	-	-	2	-	
44:8§ Lievä dopingrikos	10	1	1	1,00	-	-	-	-	-	-	-	-	-	
44:11§1 Räjähderikos	57	-	57	3,37	12	23	15	7	14	4	-	8	3	
44:12§ Varomaton käsittely	194	19	76	1,22	7	-	-	-	-	-	-	-	-	
44:13§ Vaarallisten aineiden kuljetusrikos	4	-	4	1,00	-	-	-	-	-	-	-	-	-	
44:14§ Vaaranmerkintärikkomus	2	-	-	-	-	-	-	-	-	-	-	-	-	
44:15§ Eläimen vartioimatta jättäminen	34	15	8	1,25	-	-	-	-	-	-	-	-	-	
45 Luku. SOTILASRIKOKSISTA:	363	-	363	1,21	11	96	4	1	4	1	-	92	2	
45:1§ Paivelusrikos	20	-	20	1,95	1	3	-	-	-	-	-	3	-	
45:3§ Lievä palvelusrikos	-	-	-	-	-	-	-	-	-	-	-	-	-	
45:4§ Tuottamuksellinen palvelusrikos	6	-	6	1,00	1	-	-	-	-	-	-	-	-	
45:5§ Vartiorikos	2	-	2	3,50	-	1	-	-	-	-	-	1	-	
45:8§ Tuottamuksellinen vartiorikos	-	-	-	-	-	-	-	-	-	-	-	-	-	
45:9§ Luvaton poissaolo	109	-	109	1,06	1	1	-	-	-	-	-	1	-	
45:10§ Karkaaminen	198	-	198	1,18	6	91	4	1	4	1	-	87	2	
45:11§ Esimiehen väkivaltainen vastustaminen	2	-	2	2,50	-	-	-	-	-	-	-	-	-	
45:13§ Haitanteko esimiehelle	1	-	1	2,00	-	-	-	-	-	-	-	-	-	
45:14§ Niskoittelu	-	-	-	-	-	-	-	-	-	-	-	-	-	
45:16§ Esimiesaseman väärinkäyttö	20	-	20	1,35	2	-	-	-	-	-	-	-	-	
45:18§ Sotilaan sopimatonta käyttäytyminen	5	-	5	1,00	-	-	-	-	-	-	-	-	-	
46 Luku. SÄÄNNÖSTELYRIKOKSISTA JA SALA- KULJETUKSESTA:	216	44	114	1,34	14	28	4	2	2	-	-	24	5	
46:4§ Salakuljetus	13	1	13	2,00	3	5	-	-	-	-	-	5	1	
46:5§ Lievä salakuljetus	4	1	-	-	-	-	-	-	-	-	-	-	-	
46:6§ Laiton tuontitavaraan ryhtyminen	95	18	95	1,27	10	23	4	2	2	-	-	19	4	
46:6a§ Lievä laitton tuontitavaraan ryhtyminen	104	24	6	1,00	1	-	-	-	-	-	-	-	-	
47 Luku. TYÖRIKOKSISTA:	174	9	169	1,37	33	1	-	-	-	-	-	1	1	
47:1§1 Työturvallisuusrikos	143	4	143	1,37	20	-	-	-	-	-	-	-	-	
47:2§ Työaikasuojelurikos	10	1	5	1,00	2	-	-	-	-	-	-	-	-	
47:3§ Työsyrintä	12	3	12	1,08	8	-	-	-	-	-	-	-	-	
47:3a§ Kiskonnantapainen työsyrintä	4	1	4	2,25	2	1	-	-	-	-	-	1	1	
47:6§ Työnvälitysrikos	-	-	-	-	-	-	-	-	-	-	-	-	-	
47:6a§ Luvattoman ulkomaisen työvoiman käyttö / Työluparikos	5	-	5	1,60	1	-	-	-	-	-	-	-	-	
48 Luku. YMPÄRISTÖRIKOKSISTA:	69	2	37	1,24	15	5	-	-	-	-	-	5	4	
48:1§1;3 Ympäristön turmeleminen	24	-	24	1,29	14	5	-	-	-	-	-	5	4	
48:3§ Ympäristörikkomus	39	2	7	1,00	1	-	-	-	-	-	-	-	-	
48:4§ Tuottamuksellinen ympäristön turmeleminen	4	-	4	1,00	-	-	-	-	-	-	-	-	-	
48:5§1-3 Luonnonsuojelurikos	2	-	2	2,00	-	-	-	-	-	-	-	-	-	
48:5§5 Luonnonsuojelurikoksen yritys	-	-	-	-	-	-	-	-	-	-	-	-	-	
48a Luku. LUONNONVARARIKOKSISTA:	32	1	31	1,71	3	1	-	-	-	-	-	1	-	
48a:1§ Metsästysrikos	23	-	23	1,74	3	-	-	-	-	-	-	-	-	
48a:2§ Kalastusrikos	2	-	2	1,50	-	1	-	-	-	-	-	1	-	
48a:3§ Metsärikos	1	-	1	4,00	-	-	-	-	-	-	-	-	-	
48a:4§1 Laittoman saaliin kätkeminen	6	1	5	1,20	-	-	-	-	-	-	-	-	-	
49 Luku. ERÄIDEN AINEETTOMIEN OIKEUKSIEN LOUKKAAMISESTA:	11	3	11	1,00	3	5	-	-	-	-	-	5	1	
49:1§ Tekijänoikeusrikos	11	3	11	1,00	3	5	-	-	-	-	-	5	1	
50 Luku. HUUMAUSAINERIKOKSISTA:	7 372	1 244	3 103	2,14	523	1 122	635	386	354	93	15	487	84	
50:1§ Huumausainerikos	2 387	339	2 387	2,22	293	803	397	195	345	93	15	406	54	
50:2§ Tärkeä huumausainerikos	307	34	307	2,63	219	307	230	191	4	-	-	77	28	
50:2a§ Huumausaineen käyttörikos	4 668	869	399	1,26	7	8	8	-	5	-	-	-	-	

6.6 (jatk.)
(forts.)
(cont.)

	Sa k k o - Böter - Fine		Rangaistus- määräyk- sin Genom strafforder Through summary penal proceedings		Oikeuden- käynnissä I rätte- gång At trial		Tuomittu uhka- sakko Utdömt Threat of a fine		Muu ran- gaistus Annal straf- ment		Jätetty rangaistukseen tuomisematta Gåmngen lämnats obestraftad Waiving of sentence		Syyte hylätty Åtalet förkastats Indictment rejected		Asia jätetty sillensä Målet lämnats dårhån Dropped case		Syylliset,syyte hylätty ja asia jätetty sillensät Skyldiga, åtalet förkastats, avskrivits Found guilty, indict- ment rejected, käynnissä I rättegång At trial		Syyksi luettuja rikoksia Tillräknade brott Offences imputed		Oikeuden- käynnissä I rätte- gång At trial	
	P	Q	R	S	T	U	V	X	Y	Z	Å	Ä	Ö	a	b	c	d	e				
-	3	1	2	-	-	-	-	-	-	-	-	1	1	-	-	4	3	3	2			
-	135	-	135	1	-	-	-	-	10	-	8	-	1	-	154	154	211	211				
-	36	-	36	2	-	-	-	-	1	-	4	1	-	-	54	54	74	74				
-	-	-	-	-	-	-	-	-	-	-	-	-	-	-	2	2	3	3				
-	10	9	1	-	-	-	-	-	-	-	-	-	-	-	10	1	14	5				
-	28	-	28	2	-	-	-	-	6	-	3	1	-	-	60	60	82	82				
-	186	118	68	7	-	-	-	-	8	-	6	1	-	-	200	82	255	137				
-	4	-	4	-	-	-	-	-	-	-	-	-	-	-	4	4	12	12				
-	2	2	-	-	-	-	-	-	-	-	1	-	-	-	3	1	3	1				
-	34	26	8	-	-	-	-	-	-	-	2	-	-	-	36	10	43	17				
-	240	-	240	7	-	-	2	-	25	1	13	3	8	-	384	384	456	456				
-	12	-	12	1	-	-	1	-	4	-	6	2	1	-	27	27	29	29				
-	-	-	-	-	-	-	-	-	-	-	-	-	-	-	-	-	6	6				
-	2	-	2	1	-	-	-	-	4	-	3	-	-	-	9	9	13	13				
-	1	-	1	-	-	-	-	-	-	-	-	-	-	-	2	2	2	2				
-	-	-	-	-	-	-	-	-	-	-	-	-	-	-	-	-	1	1				
-	104	-	104	1	-	-	-	-	4	-	1	-	2	-	112	112	142	142				
-	103	-	103	2	-	-	-	-	4	1	1	-	5	-	204	204	216	216				
-	2	-	2	-	-	-	-	-	-	-	-	-	-	-	2	2	3	3				
-	1	-	1	-	-	-	-	-	-	-	-	-	-	-	1	1	1	1				
-	-	-	-	-	-	-	-	-	-	-	-	-	-	-	-	-	2	2				
-	13	-	13	2	-	-	1	-	6	-	2	1	-	-	22	22	24	24				
-	2	-	2	-	-	-	-	-	3	-	-	-	-	-	5	5	17	17				
-	187	102	85	7	-	-	-	-	1	-	2	1	-	-	218	116	368	266				
-	8	-	8	2	-	-	-	-	-	-	-	-	-	-	13	13	15	15				
-	4	4	-	-	-	-	-	-	-	-	-	-	-	-	4	-	4	-				
-	71	-	71	4	-	-	-	-	1	-	1	1	-	-	96	96	215	215				
-	104	98	6	1	-	-	-	-	-	-	1	-	-	-	105	7	134	36				
-	165	5	160	30	-	-	-	-	8	2	68	16	2	-	244	239	210	205				
-	137	-	137	20	-	-	-	-	6	-	57	9	2	-	202	202	168	168				
-	8	5	3	-	-	-	-	-	2	2	1	1	-	-	11	6	11	6				
-	12	-	12	8	-	-	-	-	-	-	10	6	-	-	22	22	15	15				
-	3	-	3	1	-	-	-	-	-	-	-	-	-	-	4	4	4	4				
-	-	-	-	-	-	-	-	-	-	-	-	-	-	-	-	-	1	1				
-	5	-	5	1	-	-	-	-	-	-	-	-	-	-	5	5	11	11				
-	60	32	28	11	-	-	-	-	4	-	16	4	4	-	89	57	80	48				
-	19	-	19	10	-	-	-	-	-	-	12	2	3	-	39	39	30	30				
-	39	32	7	1	-	-	-	-	-	-	1	-	-	-	40	8	44	12				
-	-	-	-	-	-	-	-	-	4	-	-	-	1	-	5	5	4	4				
-	2	-	2	-	-	-	-	-	-	-	2	2	-	-	4	4	2	2				
-	-	-	-	-	-	-	-	-	-	-	1	-	-	-	1	1	-	-				
-	30	1	29	3	-	-	-	-	1	-	14	7	-	-	46	45	41	40				
-	22	-	22	3	-	-	-	-	1	-	13	7	-	-	36	36	29	29				
-	1	-	1	-	-	-	-	-	-	-	-	-	-	-	2	2	2	2				
-	1	-	1	-	-	-	-	-	-	-	1	-	-	-	2	2	2	2				
-	6	1	5	-	-	-	-	-	-	-	-	-	-	-	6	5	8	7				
-	6	-	6	2	-	-	-	-	-	-	13	11	1	-	25	25	16	16				
-	6	-	6	2	-	-	-	-	-	-	13	11	1	-	25	25	16	16				
14	6 204	4 269	1 935	48	-	-	1	1	45	4	101	4	19	-	7 492	3 223	10 991	6 722				
-	1 559	-	1 559	40	-	-	1	1	24	3	64	2	10	-	2 461	2 461	3 504	3 504				
14	-	-	-	-	-	-	-	-	-	-	9	2	2	-	318	318	449	449				
-	4 639	4 269	370	6	-	-	-	-	21	1	28	-	7	-	4 703	434	7 023	2 754				

6.6 (jatk.)
(forts.)
(cont.)

¹⁾ J = Förvandlingsbara ovillkorliga fängelsestraff totalt -
Convertible unconditional imprisonments total
²⁾ K = I stället för ovillkorligt fängelsestraff samhällstjänst -
In place of unconditional imprisonment community service

Tuomion päärikos Huvudbrott i domen Principal offence of sentence	Syylliset - Skyldiga - Found guilty				Vankeus - Fängelse - Imprisonment								Ehdollinen - Villkorligt - Conditional		
	Naisia Kvinnor Females	I rätte- gång At trial	Rikskas- måärin Brott i medeltal Offences on average	Påföljds- valtet Överklagade Decisions appealed	Ehdoton - Ovillkorligt - Unconditional				Yhdyskuntapalvelu Yhdyks- kunta- palvelu s		Valitettu Över- klagade Appealed	Valitettu Över- klagade Appealed	Valitettu Över- klagade Appealed	Valitettu Över- klagade Appealed	Valitettu Över- klagade Appealed
					Valitettu Över- klagade Appealed	Muunto- kelpoisa Munta- service n	Tuomitu yhdys- kunta- palvelu s	Valitettu Över- klagade Appealed	Valitettu Över- klagade Appealed	Valitettu Över- klagade Appealed					
	A	B	C	D	E	F	G	H	I	J	K	L	M	N	O
50:3§ Huuhausainerikoksen valmistelu	5	1	5	3,40	2	4	-	-	-	-	-	4	2	1	
50:4§ Huuhausainerikoksen edistäminen	5	1	5	1,40	2	-	-	-	-	-	-	-	-	-	
51 Luku. ARVOPAPERIMARKKINARIKOKSISTA:	3	-	3	1,00	3	-	-	-	-	-	-	-	-	-	
51:1§1-2 Sisäpiirintiedon väärinkäyttö	1	-	1	1,00	1	-	-	-	-	-	-	-	-	-	
51:1§3 Sisäpiirintiedon väärinkäytön yritys	-	-	-	-	-	-	-	-	-	-	-	-	-	-	
51:2§1 Törkeä sisäpiirintiedon väärinkäyttö	-	-	-	-	-	-	-	-	-	-	-	-	-	-	
51:5§ Arvopaperimarkkinoita koskeva tiedottamisrikos	2	-	2	1,00	2	-	-	-	-	-	-	-	-	-	
B. MUITA LAKEJA JA ASETUKSIA VASTAAN TEHDYT RIKOKSET	76 477	12 065	3 937	1,27	292	208	137	58	76	15	2	71	13	15	
ALKOHOLILAKI:	2 889	659	146	1,65	24	49	18	12	8	4	2	31	8	4	
Luvaton alkoholi-pitoisen aineen valmistus	22	2	22	2,09	1	2	2	1	1	1	-	-	-	-	
Ammattimainen luvaton alkoholi-pitoisen aineen valmistus	9	-	9	2,56	4	9	4	3	-	-	-	5	1	1	
Alkoholi-pitoisen aineen salakuljetus	1	-	1	1,00	-	1	1	-	1	-	-	-	-	-	
Lieventävien asianhaarojen vallitessa tehty alkoholi-pitoisen aineen salakuljetus	533	100	4	1,00	-	-	-	-	-	-	-	-	-	-	
Alkoholi-pitoisen aineen välittäminen	30	3	30	1,23	3	3	1	1	1	-	-	2	-	-	
Ammattimainen alkoholi-pitoisen aineen välittäminen	31	4	31	1,84	14	30	9	7	4	3	2	21	7	2	
Alkoholi-pitoisen aineen välittämisrikkomus	139	16	3	1,33	-	-	-	-	-	-	-	-	-	-	
Alkoholi-pitoisen aineen välittäminen ilman palkkiota	209	26	9	1,11	-	-	-	-	-	-	-	-	-	-	
Alkoholijuoman laiton hallussapito	17	4	17	2,00	1	1	-	-	-	-	-	1	-	-	
Ammattimainen alkoholijuoman laiton hallussapito	1	-	1	1,00	-	1	-	-	-	-	-	1	-	-	
Väki-inan laitton hallussapito	6	1	6	1,67	1	2	1	-	1	-	-	1	-	1	
Alkoholijuoman hallussapitorikkomus	1 826	489	8	1,13	-	-	-	-	-	-	-	-	-	-	
Alkoholi-pitoisen aineen valmistuskojeen hallussapito	7	-	3	1,00	-	-	-	-	-	-	-	-	-	-	
Alkoholirikkomus	58	14	2	1,00	-	-	-	-	-	-	-	-	-	-	
TIELIIKENNELAKI:	49 721	8 601	733	1,08	45	-	-	-	-	-	-	-	-	-	
Liikenneriikkomus	46 858	8 572	694	1,07	41	-	-	-	-	-	-	-	-	-	
Tielikenteen sosiaalilainsäädännön rikkominen	2 863	29	39	1,21	4	-	-	-	-	-	1,21	-	-	-	
Ajoneuvoriikkomus	6 984	619	81	1,12	2	-	-	-	-	-	-	-	-	-	
LAKI KAUPALLISISTA TAVARAN- KULJETUKSISTA TIELLÄ:	246	9	13	1,00	1	1	-	-	-	-	-	1	-	1	
Luvaton tavaraliikenteen harjoittaminen	28	2	11	1,00	1	1	-	-	-	-	-	1	-	1	
Kaupallisista tavarankuljetuksista tiellä annetun lain säännösten rikkominen	218	7	2	1,00	-	-	-	-	-	-	-	-	-	-	
LAKI LUVANVARAISESTA HENKILÖ- LIIKENTEESTÄ TIELLÄ:	56	2	3	1,00	1	-	-	-	-	-	-	-	-	-	
Luvaton henkilöliikenteen harjoittaminen	50	2	3	1,00	1	-	-	-	-	-	-	-	-	-	
Ilmoitusvelvollisuuden laiminlyönti	6	-	-	-	-	-	-	-	-	-	-	-	-	-	
Vaarallisten aineiden kuljetusrikkomus	374	9	6	1,00	-	-	-	-	-	-	-	-	-	-	
Maastoliikenneriikkomus	154	5	6	1,00	1	-	-	-	-	-	-	-	-	-	
Ajoneuvon jättäminen ympäristöön	16	3	-	-	-	-	-	-	-	-	-	-	-	-	
Paljastinlaiteriikkomus	213	10	1	1,00	-	-	-	-	-	-	-	-	-	-	
TEKIJÄNOIKEUSLAKI:	104	11	45	1,00	37	-	-	-	-	-	-	-	-	-	
Tekijänoikeusrikkomus	104	11	45	1,00	37	-	-	-	-	-	-	-	-	-	
Alusjäterikkomus	1	-	1	1,00	-	-	-	-	-	-	-	-	-	-	
Alusturvallisuuden valvontariikkomus	1	-	-	-	-	-	-	-	-	-	-	-	-	-	
ILMAILULAKI:	4	-	1	1,00	-	-	-	-	-	-	-	-	-	-	
Huumaavan aineen käyttäminen ilmailussa	1	-	1	1,00	-	-	-	-	-	-	-	-	-	-	
Ilmailurikkomus	3	-	-	-	-	-	-	-	-	-	-	-	-	-	

6.6 (jatk.)
(forts.)
(cont.)

yhdyshenkilöpalvelu - samhälstjänst community service	S a k k o - Böter - Fine		Rangaistus- määräyksin Genom strafforder Through summary penal proceedings		Oikeudenkäynnissä I rättegång At trial		Tuomitu uhka-sakko Utdömt Threat of a fine		Muu rangaistus Annat Other punishment		Jätetty rangaistukseen tuomitsematta Gåmngen lämnats obestraftad Waiving of sentence		Syyte hylätty Åtalet förkastats Indictment rejected		Asia jätetty sillensä Målet lämnats därhån Dropped case		Syylliset, syyte hylätty ja asia jätetty sillensä Skyldiga, åtalet förkastats, avskrivits Found guilty, indictment dropped		Syyksi luettuja rikoksia Tillräknade brott Offences imputed		
			Valittu Överklagade Appealed	Vite Threat of a fine	Valittu Överklagade Appealed	Other punishment	Valittu Överklagade Appealed	Valittu Överklagade Appealed	Valittu Överklagade Appealed	Valittu Överklagade Appealed	Valittu Överklagade Appealed	Valittu Överklagade Appealed	Valittu Överklagade Appealed	Valittu Överklagade Appealed	Valittu Överklagade Appealed	Valittu Överklagade Appealed	Valittu Överklagade Appealed	Valittu Överklagade Appealed	Valittu Överklagade Appealed	Valittu Överklagade Appealed	Valittu Överklagade Appealed
	P	Q	R	S	T	U	V	X	Y	Z	A	Å	Ö	Ä	B	C	D	E	F	G	H
-	1	-	1	-	-	-	-	-	-	-	-	-	-	-	-	5	5	9	9		
-	5	-	5	2	-	-	-	-	-	-	-	-	-	-	-	5	5	6	6		
-	3	-	3	3	-	-	-	-	-	-	-	-	-	-	-	14	14	3	3		
-	1	-	1	1	-	-	-	-	-	-	-	-	-	-	-	2	2	1	1		
-	-	-	-	-	-	-	-	-	-	-	-	-	-	-	-	1	1	-	-		
-	-	-	-	-	-	-	-	-	-	-	-	-	-	-	-	3	3	-	-		
-	2	-	2	2	-	-	-	-	-	-	-	-	-	-	-	6	6	2	2		
1	74 517	72 540	1 977	160	1 616	46	-	-	136	-	-	15	153	15	26	-	76 656	4 116	87 643	15 103	
-	2 833	2 743	90	4	-	-	-	-	7	-	-	-	6	-	-	-	2 895	152	3 112	369	
-	20	-	20	-	-	-	-	-	-	-	-	-	-	-	-	-	22	22	43	43	
-	-	-	-	-	-	-	-	-	-	-	-	-	-	-	-	-	9	9	9	9	
-	-	-	-	-	-	-	-	-	-	-	-	-	1	-	-	-	2	2	1	1	
-	533	529	4	-	-	-	-	-	-	-	-	-	-	-	-	-	533	4	535	6	
-	25	-	25	2	-	-	-	-	2	-	-	-	-	-	-	-	30	30	49	49	
-	-	-	-	-	-	-	-	-	1	-	-	-	3	-	-	-	34	34	40	40	
-	139	136	3	-	-	-	-	-	-	-	-	-	1	-	-	-	140	4	143	7	
-	209	200	9	-	-	-	-	-	-	-	-	-	1	-	-	-	210	10	235	35	
-	13	-	13	1	-	-	-	-	-	-	-	-	-	-	-	-	17	17	30	30	
-	-	-	-	-	-	-	-	-	-	-	-	-	-	-	-	-	1	1	1	1	
-	4	-	4	1	-	-	-	-	-	-	-	-	-	-	-	-	6	6	23	23	
-	1 825	1 818	7	-	-	-	-	-	1	-	-	-	-	-	-	-	1 826	8	1 929	111	
-	7	4	3	-	-	-	-	-	-	-	-	-	-	-	-	-	7	3	16	12	
-	58	56	2	-	-	-	-	-	-	-	-	-	-	-	-	-	58	2	58	2	
-	49 669	48 988	681	42	-	-	-	-	52	-	-	3	58	4	11	-	49 790	802	52 613	3 625	
-	46 811	46 164	647	39	-	-	-	-	47	-	-	2	51	4	11	-	46 920	756	49 742	3 578	
-	2 858	2 824	34	3	-	-	-	-	5	-	-	1	7	-	-	-	2 870	46	2 871	47	
-	6 976	6 903	73	2	-	-	-	-	8	-	-	-	9	1	-	-	6 993	90	9 980	3 077	
-	242	233	9	-	-	-	-	-	3	-	-	1	1	1	-	-	247	14	248	15	
-	24	17	7	-	-	-	-	-	3	-	-	1	1	1	-	-	29	12	30	13	
-	218	216	2	-	-	-	-	-	-	-	-	-	-	-	-	-	218	2	218	2	
-	56	53	3	1	-	-	-	-	-	-	-	-	1	-	-	-	57	4	59	6	
-	50	47	3	1	-	-	-	-	-	-	-	-	1	-	-	-	51	4	53	6	
-	6	6	-	-	-	-	-	-	-	-	-	-	-	-	-	-	6	-	6	-	
-	374	368	6	-	-	-	-	-	-	-	-	-	1	-	-	-	375	7	375	7	
-	154	148	6	1	-	-	-	-	-	-	-	-	2	-	1	-	157	9	167	19	
-	16	16	-	-	-	-	-	-	-	-	-	-	-	-	-	-	16	-	17	1	
-	213	212	1	-	-	-	-	-	-	-	-	-	-	-	-	-	213	1	219	7	
-	98	59	39	33	-	-	-	-	6	-	-	4	1	-	-	-	105	46	108	49	
-	98	59	39	33	-	-	-	-	6	-	-	4	1	-	-	-	105	46	108	49	
-	1	-	1	-	-	-	-	-	-	-	-	-	2	-	-	-	3	3	1	1	
-	1	1	-	-	-	-	-	-	-	-	-	-	-	-	-	-	1	-	1	-	
-	4	3	1	-	-	-	-	-	-	-	-	-	-	-	-	-	4	1	5	2	
-	1	-	1	-	-	-	-	-	-	-	-	-	-	-	-	-	1	1	2	2	
-	3	3	-	-	-	-	-	-	-	-	-	-	-	-	-	-	3	-	3	-	

6.6 (jatk.)
(forts.)
(cont.)

¹⁾ J = Förvandlingsbara ovillkorliga fängelsestraff totalt -
Convertible unconditional imprisonments total
²⁾ K = I stället för ovillkorligt fängelsestraff samhällstjänst -
In place of unconditional imprisonment community service

	Syylliset - Skyldiga - Found guilty				Vankeus - Fängelse - Imprisonment					Ehdollinen - Villkorligt - Conditional			sen ohessa - in addition		
	Naisia Kvinnor Females	I rättegång At trial	Oikeudenkäynnissä Rikoksia keskimäärin Brott i medeltal Offences on average		Päätöksistä valittu Överklagade Decisions appealed	Ehdoton - Ovillkorligt - Unconditional			Yhdyskuntapalvelu Yhdykskunta- palvelu ²⁾	Valittu Över- klagade Appealed	Valittu Över- klagade Appealed	Valittu Över- klagade Appealed	Valittu Över- klagade Appealed	Valittu Över- klagade Appealed	Valittu Över- klagade Appealed
			Muunto- kelpoisia ¹⁾	Tuomittu yhdys- kunta- palvelua ²⁾		Yhdykskunta- palvelu ²⁾									
A	B	C	D	E	F	G	H	I	J	K	L	M	N	O	
RAUTATIELAKI:	3	-	-	-	-	-	-	-	-	-	-	-	-	-	
Rautatielainsäädännön rikkominen	3	-	-	-	-	-	-	-	-	-	-	-	-	-	
Kirjanpitorikkomus	3	-	3	1,00	1	-	-	-	-	-	-	-	-	-	
KULUTTAJANSUOJALAKI:	5	1	-	-	-	-	-	-	-	-	-	-	-	-	
Kuluttajansuojarikkomus	5	1	-	-	-	-	-	-	-	-	-	-	-	-	
MERILAKI:	6	-	6	1,00	2	-	-	-	-	-	-	-	-	-	
Merikelpoisuudesta huolehtimisen laiminlyönti	1	-	1	1,00	1	-	-	-	-	-	-	-	-	-	
Hyvän merimiestaidon laiminlyönti	3	-	3	1,00	1	-	-	-	-	-	-	-	-	-	
Alusturvallisuusrikkomus	2	-	2	1,00	-	-	-	-	-	-	-	-	-	-	
Asetus vuokraveneiden turvallisuudesta:															
Veneenvuokrausrikkomus	2	-	-	-	-	-	-	-	-	-	-	-	-	-	
LAKI LUOTTOLAITOSTOIMINNASTA:															
Luottolaitosrikos	-	-	-	-	-	-	-	-	-	-	-	-	-	-	
Tavaramerkkirikkomus	1	-	1	1,00	-	-	-	-	-	-	-	-	-	-	
Toiminimen loukkaus	1	-	1	2,00	1	-	-	-	-	-	-	-	-	-	
OSAKEYHTIÖLAKI:	3	-	3	1,67	1	-	-	-	-	-	-	-	-	-	
Osakeyhtiörikos	2	-	2	2,00	1	-	-	-	-	-	-	-	-	-	
Osakeyhtiörikkomus	1	-	1	1,00	-	-	-	-	-	-	-	-	-	-	
YRITYS- JA YHTEISÖTIETOLAKI:	1	-	-	-	-	-	-	-	-	-	-	-	-	-	
Yritys- ja yhteisötunnuksen käytön laiminlyönti	1	-	-	-	-	-	-	-	-	-	-	-	-	-	
LAKI SOPIMATTOMASTA MENETTELYSTÄ ELINKEINOTOIMINNASSA:															
Kilpailumenettelyrikkomus	-	-	-	-	-	-	-	-	-	-	-	-	-	-	
Välitystoimintarikkomus	1	-	-	-	-	-	-	-	-	-	-	-	-	-	
Elintarvikerikkomus	2	-	-	-	-	-	-	-	-	-	-	-	-	-	
LAKI TOIMENPITEISTÄ TUPAKOINNIN VÄHENTÄMISEKSI:	144	39	1	1,00	-	-	-	-	-	-	-	-	-	-	
Tupakkalain vastaisen tuotteen myyminen	1	1	1	1,00	-	-	-	-	-	-	-	-	-	-	
Tupakan myyntirikkomus	2	-	-	-	-	-	-	-	-	-	-	-	-	-	
Tupakointirikkomus	141	38	-	-	-	-	-	-	-	-	-	-	-	-	
Eläinsuojelurikkomus	119	44	28	1,07	4	-	-	-	-	-	-	-	-	-	
Eläintalain säännösten rikkominen	3	-	3	1,67	-	-	-	-	-	-	-	-	-	-	
Kalastusrikkomus	80	3	9	1,00	-	-	-	-	-	-	-	-	-	-	
Kalastuksesta Tornionjoen kalastus- alueella annetun lain rikkominen	4	-	-	-	-	-	-	-	-	-	-	-	-	-	
Muinaismuistorikkomus	3	1	3	1,00	-	-	-	-	-	-	-	-	-	-	
Luonnonsuojelurikkomus	17	1	4	1,00	1	-	-	-	-	-	-	-	-	-	
Maa-alueiden öljyvahinkorikkomus	1	-	1	1,00	-	-	-	-	-	-	-	-	-	-	
Maa-ainesrikkomus	2	-	2	1,00	-	-	-	-	-	-	-	-	-	-	
Siemenkaupparikkomus	1	-	1	1,00	-	-	-	-	-	-	-	-	-	-	
Majoitus- ja ravitsemistoimintarikkomus	2	-	1	1,00	-	-	-	-	-	-	-	-	-	-	
LAKI YKSITYISISTÄ TURVALLISUUSPALVELUISTA:	1	-	-	-	-	-	-	-	-	-	-	-	-	-	
Vartiointiliikerikkomus	1	-	-	-	-	-	-	-	-	-	-	-	-	-	
Poronhoitorikkomus	2	-	2	1,00	1	-	-	-	-	-	-	-	-	-	
METSÄLAKI:	93	17	50	1,14	6	-	-	-	-	-	-	-	-	-	
Metsärikkomus	67	6	27	1,07	3	-	-	-	-	-	-	-	-	-	
Metsän hakkuun estäminen	26	11	23	1,22	3	-	-	-	-	-	-	-	-	-	

6.6 (jatk.)
(forts.)
(cont.)

yhdykskunta- palvelu - sam- hälstjänst community service	S a k k o - Böter - Fine		Oikeuden- käynnissä I rättegång		Tuomittu uhka- sakko Utdömt		Muu ran- gaistus Annat straff		Jätetty rangaistukseen tuomisematta Gåmngen lämnats obestraftad Waiving of sentence		Syyte hylätty Åtalet förkastats Indictment rejected		Asia jätetty sillensä Målet lämnats dåhån		Sylliset,syyte hylätty ja asia jätetty sillensä Skyldiga, åtalet förkastats, avskrivits Found guilty, indict- ment rejected, case dropped		Syyksi luettuja rikkoksia Tilräknade brott Offences imputed	
	Genom strafforder Through summary penal proceedings	At trial	Valitettu Över- klagade Appealed	Vite Threat of a fine	Valitettu Över- klagade Appealed	Other punish- ment	Valitettu Över- klagade Appealed	Valitettu Över- klagade Appealed	Valitettu Över- klagade Appealed	Valitettu Över- klagade Appealed	Valitettu Över- klagade Appealed	Dropped case	Valitettu Över- klagade Appealed	Valitettu Över- klagade Appealed	At trial	Oikeuden- käynnissä I rättegång At trial	Oikeuden- käynnissä I rättegång At trial	
	P	Q	R	S	T	U	V	X	Y	Z	Å	Ä	Ö	a	b	c	d	e
-	3	3	-	-	-	-	-	-	-	-	-	-	-	-	3	-	4	1
-	3	3	-	-	-	-	-	-	-	-	-	-	-	-	3	-	4	1
-	3	-	3	1	-	-	-	-	-	-	-	-	-	-	3	3	3	3
-	5	5	-	-	-	-	-	-	-	-	-	-	-	-	5	-	5	-
-	5	5	-	-	-	-	-	-	-	-	-	-	-	-	5	-	5	-
-	6	-	6	2	-	-	-	-	-	-	1	-	1	-	8	8	7	7
-	1	-	1	1	-	-	-	-	-	-	-	-	-	-	1	1	1	1
-	3	-	3	1	-	-	-	-	-	-	-	-	1	-	4	4	4	4
-	2	-	2	-	-	-	-	-	-	-	1	-	-	-	3	3	2	2
-	2	2	-	-	-	-	-	-	-	-	-	-	-	-	2	-	2	-
-	-	-	-	-	-	-	-	-	-	-	-	-	-	-	-	-	-	-
-	-	-	-	-	-	-	-	-	-	-	-	-	-	-	-	-	-	-
-	1	-	1	-	-	-	-	-	-	-	-	-	-	-	1	1	2	2
-	1	-	1	1	-	-	-	-	-	-	-	-	-	-	1	1	1	1
-	3	-	3	1	-	-	-	-	-	-	-	-	-	-	3	3	6	6
-	2	-	2	1	-	-	-	-	-	-	-	-	-	-	2	2	4	4
-	1	-	1	-	-	-	-	-	-	-	-	-	-	-	1	1	2	2
-	1	1	-	-	-	-	-	-	-	-	-	-	-	-	1	-	1	-
-	1	1	-	-	-	-	-	-	-	-	-	-	-	-	1	-	1	-
-	-	-	-	-	-	-	-	-	-	-	-	-	-	-	-	-	1	1
-	-	-	-	-	-	-	-	-	-	-	-	-	-	-	-	-	1	1
-	1	1	-	-	-	-	-	-	-	-	1	1	-	-	2	1	1	-
-	2	2	-	-	-	-	-	-	-	-	-	-	-	-	2	-	2	-
-	144	143	1	-	-	-	-	-	-	-	-	-	-	-	144	1	144	1
-	1	-	1	-	-	-	-	-	-	-	-	-	-	-	1	1	1	1
-	2	2	-	-	-	-	-	-	-	-	-	-	-	-	2	-	2	-
-	141	141	-	-	-	-	-	-	-	-	-	-	-	-	141	-	141	-
-	113	91	22	4	-	-	-	-	6	-	3	1	-	-	122	31	136	45
-	3	-	3	-	-	-	-	-	-	-	-	-	-	-	3	3	4	4
-	80	71	9	-	-	-	-	-	-	-	-	-	-	-	80	9	84	13
-	4	4	-	-	-	-	-	-	-	-	-	-	-	-	4	-	4	-
-	3	-	3	-	-	-	-	-	-	-	-	-	-	-	3	3	4	4
-	15	13	2	-	-	-	-	-	2	1	2	-	-	-	19	6	18	5
-	1	-	1	-	-	-	-	-	-	-	-	-	-	-	1	1	1	1
-	1	-	1	-	-	-	-	-	-	-	-	-	-	-	2	2	2	2
-	1	-	1	-	-	-	-	-	-	-	-	-	-	-	1	1	1	1
-	2	1	1	-	-	-	-	-	-	-	-	-	-	-	2	1	2	1
-	1	1	-	-	-	-	-	-	-	-	-	-	-	-	1	-	1	-
-	1	1	-	-	-	-	-	-	-	-	-	-	-	-	1	-	1	-
-	1	-	1	-	-	-	-	-	1	1	-	-	-	-	2	2	2	2
-	92	43	49	6	-	-	-	-	1	-	6	1	1	-	100	57	109	66
-	67	40	27	3	-	-	-	-	-	-	6	1	1	-	74	34	72	32
-	25	3	22	3	-	-	-	-	1	-	-	-	-	-	26	23	37	34

6.6 (jatk.)
(forts.)
(cont.)

¹⁾ J = Förvandlingsbara o villkorliga fängelsestraff totalt -
Convertible unconditional imprisonments total
²⁾ K = I stället för o villkorligt fängelsestraff samhällstjänst -
In place of unconditional imprisonment community service

	Syylliset - Skyldiga - Found guilty				Vankeus - Fängelse - Imprisonment						Ehdollinen - Villkorligt - Conditional		
	Naisia Kvinnor Females	I rätte- gång At trial	Rikoksia keski- määrin Brott i medeltal Offences on average	Päätöksistä valittu Överklagade Decisions appealed	Ehdoton - O villkorligt - Unconditional			Yhdyskunta palvelu			Ehdollinen - Villkorligt - Conditional		
					Valittu Över- klagade Appealed	Muunto- kelposia kurta- palvelu 1)	Tuomittu yhdy- s- palvelu 2)	Valittu Över- klagade Appealed	Valittu Över- klagade Appealed	Valittu Över- klagade Appealed	Valittu Över- klagade Appealed	Valittu Över- klagade Appealed	
A	B	C	D	G	H	I	J	K	L	M	N	O	
METSÄSTYSLAKI:	190	17	34	1,44	1	-	-	-	-	-	-	-	-
Metsästysrikkomus	127	1	23	1,65	1	-	-	-	-	-	-	-	-
Metsästyslain säännösten rikkominen	63	16	11	1,00	-	-	-	-	-	-	-	-	-
Räjähdesäännösten rikkominen	38	4	3	1,00	-	-	-	-	-	-	-	-	-
Vesiliikenne-rikkomus	803	36	20	1,10	1	-	-	-	-	-	-	-	-
Ympäristönsuojelulain rikkominen	2	-	-	-	-	-	-	-	-	-	-	-	-
VESILAKI:	2	-	2	1,00	1	-	-	-	-	-	-	-	-
Vesilain lupariikkomus	1	-	1	1,00	-	-	-	-	-	-	-	-	-
Vesilain kunnossapitosäännösten rikkominen	1	-	1	1,00	1	-	-	-	-	-	-	-	-
Työaika-rikkomus	61	2	2	1,00	-	-	-	-	-	-	-	-	-
Työturvallisuusrikkomus	16	-	7	1,00	-	-	-	-	-	-	-	-	-
Laiteturvallisuusrikkomus	1	-	1	1,00	-	-	-	-	-	-	-	-	-
Nuorten työntekijöiden suojelusäännösten rikkominen	-	-	-	-	-	-	-	-	-	-	-	-	-
Työsuojeluriikkomus	-	-	-	-	-	-	-	-	-	-	-	-	-
Työsopimuslakiriikkomus	28	4	14	1,21	2	-	-	-	-	-	-	-	-
Yhteistoimintavelvoitteen rikkominen	1	-	1	1,00	-	-	-	-	-	-	-	-	-
Yksityisyyden suojaista työelämässä annetun lain rikkominen	-	-	-	-	-	-	-	-	-	-	-	-	-
LAKI OIKEUDENKÄYNNISTÄ RIKOSASIOISSA:	1 486	279	1 486	1,02	40	-	-	-	-	-	-	-	-
Poissaolo oikeudesta vastaajana rikos- asiassa (ROL 8:5§1; 8:8§2)	1 314	212	1 314	1,02	35	-	-	-	-	-	-	-	-
Poissaolo oikeudesta asianomistajana virallisen syyttäjän ajamassa rikosasiassa (ROL 8:4§)	172	67	172	1,03	5	-	-	-	-	-	-	-	-
OIKEUDENKÄYMISKAARI:	146	42	146	1,03	8	-	-	-	-	-	-	-	-
Poissaolo oikeudesta todistajana (OK 17:36§1)	130	37	130	1,03	6	-	-	-	-	-	-	-	-
Muut rikokset oikeudenkäymiskaarta vastaan (OK 14:7§; 15:16§)	16	5	16	1,00	2	-	-	-	-	-	-	-	-
POLIISILAKI:	1	-	1	1,00	-	-	-	-	-	-	-	-	-
Polisin tunnus kuvan oikeudeton käyttö	-	-	-	-	-	-	-	-	-	-	-	-	-
Polisin virkapuvun oikeudeton käyttö	1	-	1	1,00	-	-	-	-	-	-	-	-	-
JÄRJESTYSLAKI:	3 372	225	271	1,79	20	11	10	4	8	-	-	1	1
Järjestysrikkomus	878	72	27	1,11	4	-	-	-	-	-	-	-	-
Vaarallisia esineitä koskevien säännösten rikkominen (17§1)	29	1	29	1,79	1	3	3	1	3	-	-	-	-
Vaarallisia esineitä koskevien säännösten rikkominen (17§3)	108	5	108	2,31	5	7	6	3	5	-	-	1	1
Toisen vahingoittamiseen soveltuvia esineitä tai aineita koskevien säännösten rikkominen	2 357	147	107	1,43	10	1	1	-	-	-	-	-	-
AMPUMA-ASELAKI:	1 130	70	582	1,93	69	107	69	31	60	11	-	38	5
Ampuma-aserikos	475	16	475	2,03	57	97	64	26	57	11	-	33	3
Ampuma-aserikoksen yritys	-	-	-	-	-	-	-	-	-	-	-	-	-
Törkeä ampuma-aserikos	10	-	10	5,70	7	10	5	5	3	-	-	5	2
Ampuma-aserikkomus	645	54	97	1,04	5	-	-	-	-	-	-	-	-
Kokoontumisrikkomus	36	7	1	1,00	-	-	-	-	-	-	-	-	-
Järjestyksenvalvontariikkomus	13	-	1	1,00	-	-	-	-	-	-	-	-	-
Arpajaisrikkomus	1	-	-	-	-	-	-	-	-	-	-	-	-
RAHANKERÄYSLAKI:	2	2	-	-	-	-	-	-	-	-	-	-	-
Rahankeräysrikkomus	2	2	-	-	-	-	-	-	-	-	-	-	-
ASEVELVOLLISUUSSLAKI:	501	-	14	1,00	-	3	3	-	-	-	-	-	-
Asevelvollisuudesta kieltäytyminen	3	-	3	1,00	-	3	3	-	-	-	-	-	-
Poissaolo kutsunnasta	491	-	11	1,00	-	-	-	-	-	-	-	-	-

6.6 (jatk.)
(forts.)
(cont.)

yhdyskunta- palvelu - sam- häljästjänst community service	S a k k o - Böter - Fine		Oikeuden- käynnissä		Tuomittu uhka- sakko		Muu ran- gastus		Jätetty rangaistukseen tuomitsematta		Syyte hylätty Ätalet förkastats		Asia jätetty siljenså		Syylliset, syyte hylätty ja asia jätetty siljenså		Syyksi luettuja rikoksia	
	Rangaistus- määräyksin		I rätte- gång		Utömt		Annat straff		Gärningen lämnats obesträffad Waiving of sentence		Indictment rejected		Målet lämnats därhån		Skyddiga, ätalet förkastats, avskrivits		Tillräknade brott	
	Genom strafforder Through summary penal proceedings	At trial	Valitettu Över- klagade Appealed	vite Threat of a fine	Valitettu Över- klagade Appealed	Other punish- ment	Valitettu Över- klagade Appealed	Valitettu Över- klagade Appealed	Valitettu Över- klagade Appealed	Valitettu Över- klagade Appealed	Valitettu Över- klagade Appealed	Dropped case	Vaitettu Över- klagade Appealed	Found guilty, indict- ment rejected, case dropped	Oikeuden- käynnissä I rättegång At trial	Oikeuden- käynnissä I rättegång At trial		
f	p	q	r	s	t	u	v	x	y	z	a	ä	ö	a	b	c	d	e
-	186	156	30	1	-	-	-	-	4	-	6	-	-	196	40	209	53	
-	125	104	21	1	-	-	-	-	2	-	6	-	-	133	29	145	41	
-	61	52	9	-	-	-	-	-	2	-	-	-	-	63	11	64	12	
-	38	35	3	-	-	-	-	-	-	-	-	-	3	41	6	50	15	
-	802	783	19	1	-	-	-	-	1	-	2	-	-	805	22	865	82	
-	2	2	-	-	-	-	-	-	-	-	-	-	-	2	-	2	-	
-	1	-	1	1	-	-	-	-	1	-	-	-	-	2	2	2	2	
-	-	-	-	-	-	-	-	-	1	-	-	-	-	1	1	1	1	
-	1	-	1	1	-	-	-	-	-	-	-	-	-	1	1	1	1	
-	61	59	2	-	-	-	-	-	-	-	-	-	-	61	2	61	2	
-	16	9	7	-	-	-	-	-	-	-	-	-	-	16	7	16	7	
-	1	-	1	-	-	-	-	-	-	-	-	-	-	1	1	1	1	
-	-	-	-	-	-	-	-	-	-	-	-	-	-	-	-	2	2	
-	-	-	-	-	-	-	-	-	-	-	-	-	-	-	-	4	4	
-	28	14	14	2	-	-	-	-	-	-	1	1	-	29	15	32	18	
-	1	-	1	-	-	-	-	-	-	-	-	-	-	1	1	1	1	
-	-	-	-	-	-	-	-	-	-	-	-	-	-	-	-	-	-	
-	-	-	-	-	1 486	40	-	-	-	-	-	-	-	1 486	1 486	2 760	2 760	
-	-	-	-	-	1 314	35	-	-	-	-	-	-	-	1 314	1 314	2 580	2 580	
-	-	-	-	-	172	5	-	-	-	-	-	-	-	172	172	180	180	
-	16	-	16	2	130	8	-	-	-	-	-	-	-	146	146	154	154	
-	-	-	-	-	130	6	-	-	-	-	-	-	-	130	130	134	134	
-	16	-	16	2	-	-	-	-	-	-	-	-	-	16	16	20	20	
-	-	-	-	-	-	-	-	-	1	-	-	-	-	1	1	3	3	
-	-	-	-	-	-	-	-	-	-	-	-	-	-	-	-	1	1	
-	-	-	-	-	-	-	-	-	1	-	-	-	-	1	1	2	2	
-	3 352	3 101	251	15	-	-	-	-	9	1	17	2	2	3 391	290	4 282	1 181	
-	875	851	24	3	-	-	-	-	3	1	5	-	-	883	32	949	98	
-	25	-	25	-	-	-	-	-	1	-	-	-	-	29	29	48	48	
-	100	-	100	2	-	-	-	-	1	-	3	-	-	111	111	195	195	
-	2 352	2 250	102	10	-	-	-	-	4	-	9	2	2	2 368	118	3 090	840	
1	1 006	548	458	32	-	-	-	-	17	1	25	2	5	1 160	612	2 132	1 584	
-	369	-	369	27	-	-	-	-	9	1	20	2	4	499	499	994	994	
1	-	-	-	-	-	-	-	-	-	-	-	-	-	-	-	-	-	
-	637	548	89	5	-	-	-	-	8	-	5	-	1	651	103	1 123	575	
-	36	35	1	-	-	-	-	-	-	-	-	-	-	36	1	37	2	
-	13	12	1	-	-	-	-	-	-	-	-	-	-	13	1	14	2	
-	1	1	-	-	-	-	-	-	-	-	-	-	-	1	-	1	-	
-	2	2	-	-	-	-	-	-	-	-	-	-	-	2	-	2	-	
-	2	2	-	-	-	-	-	-	-	-	-	-	-	2	-	2	-	
-	497	487	10	-	-	-	-	-	1	-	-	-	-	501	14	502	15	
-	-	-	-	-	-	-	-	-	-	-	-	-	-	3	3	3	3	
-	490	480	10	-	-	-	-	-	1	-	-	-	-	491	11	492	12	

6.6 (jatk.)
(forts.)
(cont.)

¹⁾ J = Förvandlingsbara o villkorliga fängelsestraff totalt -
Convertible unconditional imprisonments total
²⁾ K = I stället för o villkorligt fängelsestraff samhällstjänst -
In place of unconditional imprisonment community service

	Syylliset - Skyldiga - Found guilty				Vankeus - Fängelse - Imprisonment						Ehdollinen - Villkorligt - Conditional		Ehdollinen - Villkorligt - Conditional	
	Naisia Kvinnor Females	I rätte- gång At trial	Rikoksia keski- måärin Brott i medeltal Offences on average	Päättöksestä valittu Överklagade utslag Decisions appealed	Ehdoton - O villkorligt - Unconditional			Yhdyskuntapalvelu Muunto- Tuomittu Valittu Över- klagade Appealed			Valittu Över- klagade Appealed		Valittu Över- klagade Appealed	
	A	B	C	D	G	H	I	J	K	L	M	N	O	
Totelemattomuus kutsunnassa	2	-	-	-	-	-	-	-	-	-	-	-	-	-
Valvontamääräysten rikkominen	5	-	-	-	-	-	-	-	-	-	-	-	-	-
SIVIILIPALVELUSLAKI:	40	-	39	1,13	11	37	37	11	-	-	-	-	-	-
Siviilipalvelusrikos	37	-	37	1,14	11	37	37	11	-	-	-	-	-	-
Täydennyspalvelusrikkomus	3	-	2	1,00	-	-	-	-	-	-	-	-	-	-
Jäterikkomus	75	9	13	1,46	1	-	-	-	-	-	-	-	-	-
Luotsausrikkomus	-	-	-	-	-	-	-	-	-	-	-	-	-	-
ASETUS VESIKULKUVÄYLIEN MERKITSEMISESTÄ:	1	-	-	-	-	-	-	-	-	-	-	-	-	-
Merenkulun turvalaitteen toimivuuden vaarantaminen	1	-	-	-	-	-	-	-	-	-	-	-	-	-
Lääkerikkomus	195	18	13	1,00	-	-	-	-	-	-	-	-	-	-
Henkilörekisteririkkomus	-	-	-	-	-	-	-	-	-	-	-	-	-	-
Oppivelvollisen valvonnan laiminlyönti	1	1	-	-	-	-	-	-	-	-	-	-	-	-
Sähköisen viestinnän tietosuojarikkomus	1	-	-	-	-	-	-	-	-	-	-	-	-	-
Radiolain rikkominen	15	1	1	1,00	-	-	-	-	-	-	-	-	-	-
ULKOMAALAISLAKI:	710	203	4	1,00	-	-	-	-	-	-	-	-	-	-
Ulkomaalaisrikkomus	689	200	1	1,00	-	-	-	-	-	-	-	-	-	-
Työnantajan ulkomaalaisrikkomus	21	3	3	1,00	-	-	-	-	-	-	-	-	-	-
Rajavyöhykerikkomus	46	9	3	1,00	-	-	-	-	-	-	-	-	-	-
PELASTUSLAKI:	35	8	11	1,09	3	-	-	-	-	-	-	-	-	-
Pelastusrikkomus	35	8	11	1,09	3	-	-	-	-	-	-	-	-	-
Rakentamisrikkomus	12	3	7	1,00	3	-	-	-	-	-	-	-	-	-
Viipillinen menettely asumistukiasiassa	15	7	2	1,00	-	-	-	-	-	-	-	-	-	-
TYÖTERVEYSHUOLTOLAKI:	3	1	-	-	-	-	-	-	-	-	-	-	-	-
Työterveyshuollon yhteistoimintavelvoitteen rikkominen	1	-	-	-	-	-	-	-	-	-	-	-	-	-
Työterveyspalvelujen laiminlyönti	2	1	-	-	-	-	-	-	-	-	-	-	-	-
LAKI SUOMEN LIPUSTA:	-	-	-	-	-	-	-	-	-	-	-	-	-	-
Suomen lipun häpäiseminen	-	-	-	-	-	-	-	-	-	-	-	-	-	-
Kuvaohjelmien tarkastamisesta annettujen säännösten rikkominen	-	-	-	-	-	-	-	-	-	-	-	-	-	-
Sähköturvallisuutta koskevien säännösten rikkominen	7	1	2	1,00	-	-	-	-	-	-	-	-	-	-
Tullirikkomus	341	40	1	1,00	-	-	-	-	-	-	-	-	-	-
LAKI PUOLUSTUSTARVIKKEIDEN MAASTAVIENNISTÄ JA KAUTTAKULJETUKSESTA:	1	-	1	2,00	-	-	-	-	-	-	-	-	-	-
Maastavientirikos	1	-	1	2,00	-	-	-	-	-	-	-	-	-	-
Yhteisen maatalouspolitiikan täytäntöönpanosta annettujen säännösten rikkominen	1	-	-	-	-	-	-	-	-	-	-	-	-	-
Yhteisen kalastuspolitiikan rikkominen	7	1	1	1,00	1	-	-	-	-	-	-	-	-	-
Ennakkoperintärrikkomus	-	-	-	-	-	-	-	-	-	-	-	-	-	-
Arvonlisäverorikkomus	52	5	-	-	-	-	-	-	-	-	-	-	-	-
Ajoneuvoverorikkomus	5 825	1 036	98	1,50	3	-	-	-	-	-	-	-	-	-
Sosiaaliturvamaksurikkominen	1	-	-	-	-	-	-	-	-	-	-	-	-	-
C RIKOSNI MIKE ON TUNTEMATON (LAUSUNNON ANTAMINEN SYYTTEESTÄ RAUENNUT, KOSKA SIITÄ ON LUOVUTTU)	-	-	-	-	-	-	-	-	-	-	-	-	-	-

6.6 (jatk.)
(forts.)
(cont.)

yhdyskunta- palvelu - sam- hällestjänst community service	S a k k o - Böter - Fine		Oikeuden- käynnissä I rätte- gång At trial		Tuomittu uhka- sakko Utdömt Valitettu vite Threat of a fine Över- klagade Appealed		Muu ran- gaistus Annal straff Valitettu Other punish- ment Över- klagade Appealed		Jätetty rangaistukseen tuomitsematta Gåmngen lämnats obestrafad Waiving of sentence Valitettu Över- klagade Appealed		Syyte hylätty Åtalet förkastats Indictment rejected Valitettu Över- klagade Appealed		Asia jätetty sillensä Målet lämnats därhån Dropped case Valitettu Över- klagade Appealed		Syylliset,syyte hylätty ja asia jätetty sillensä Skyldiga, åtalet förkastats, avskrivits Found guilty, indici- ment Oikeuden- käynnissä I rättegång At trial		Syyksi luettuja rikoksia Tillräknade brott Offences imputed Oikeuden- käynnissä I rätte- gång At trial	
	f	P	Q	R	S	T	U	V	X	Y	Z	Å	Ä	Ö	a	b	c	d
-	2	2	-	-	-	-	-	-	-	-	-	-	-	-	2	-	2	-
-	5	5	-	-	-	-	-	-	-	-	-	-	-	-	5	-	5	-
-	3	1	2	-	-	-	-	-	-	-	-	-	-	-	40	39	40	39
-	-	-	-	-	-	-	-	-	-	-	-	-	-	-	37	37	37	37
-	3	1	2	-	-	-	-	-	-	-	-	-	-	-	3	2	3	2
-	74	62	12	1	-	-	-	-	1	-	-	-	-	-	75	13	91	29
-	-	-	-	-	-	-	-	-	-	-	-	-	-	-	-	-	-	-
-	1	1	-	-	-	-	-	-	-	-	-	-	-	-	1	-	1	-
-	1	1	-	-	-	-	-	-	-	-	-	-	-	-	1	-	1	-
-	194	182	12	-	-	-	-	-	1	-	1	-	-	-	196	14	208	26
-	-	-	-	-	-	-	-	-	-	-	1	-	-	-	1	1	-	-
-	1	1	-	-	-	-	-	-	-	-	-	-	-	-	1	-	1	-
-	1	1	-	-	-	-	-	-	-	-	-	-	-	-	1	-	1	-
-	14	14	-	-	-	-	-	-	1	-	-	-	-	-	15	1	15	1
-	710	706	4	-	-	-	-	-	-	-	-	-	-	-	710	4	723	17
-	689	688	1	-	-	-	-	-	-	-	-	-	-	-	689	1	702	14
-	21	18	3	-	-	-	-	-	-	-	-	-	-	-	21	3	21	3
-	46	43	3	-	-	-	-	-	-	-	-	-	-	-	46	3	46	3
-	31	24	7	1	-	-	-	-	4	2	1	-	-	-	36	12	36	12
-	31	24	7	1	-	-	-	-	4	2	1	-	-	-	36	12	36	12
-	12	5	7	3	-	-	-	-	-	-	-	-	-	-	12	7	12	7
-	15	13	2	-	-	-	-	-	-	-	-	-	-	-	15	2	16	3
-	3	3	-	-	-	-	-	-	-	-	-	-	-	-	3	-	3	-
-	1	1	-	-	-	-	-	-	-	-	-	-	-	-	1	-	1	-
-	2	2	-	-	-	-	-	-	-	-	-	-	-	-	2	-	2	-
-	-	-	-	-	-	-	-	-	-	-	-	-	-	-	-	-	1	1
-	-	-	-	-	-	-	-	-	-	-	-	-	-	-	-	-	1	1
-	-	-	-	-	-	-	-	-	-	-	-	-	-	-	-	-	2	2
-	7	5	2	-	-	-	-	-	-	-	-	-	-	-	7	2	10	5
-	341	340	1	-	-	-	-	-	-	-	2	1	-	-	343	3	342	2
-	1	-	1	-	-	-	-	-	-	-	-	-	-	-	1	1	1	1
-	1	-	1	-	-	-	-	-	-	-	-	-	-	-	1	1	1	1
-	1	1	-	-	-	-	-	-	-	-	-	-	-	-	1	-	1	-
-	6	6	-	-	-	-	-	-	1	1	-	-	-	-	7	1	7	1
-	-	-	-	-	-	-	-	-	-	-	-	-	-	-	-	-	2	2
-	52	52	-	-	-	-	-	-	-	-	-	-	-	-	52	-	64	12
-	5 818	5 727	91	3	-	-	-	-	7	-	3	-	2	-	5 830	103	7 433	1 706
-	1	1	-	-	-	-	-	-	-	-	-	-	-	-	1	-	3	2
-	-	-	-	-	-	-	-	-	-	-	-	-	-	234	7	234	234	-

6.7 Ensimmäinen oikeusaste: vankeustuomiot kokonaisrangaistuksen pituuden, sukupuolen, iän ja rikosryhmän mukaan 2006
 Första instans: fängelsestraff efter det totala straffets längd, kön, ålder och brottsgrupp 2006
Courts of first instance: sentences of imprisonment by total length of sentence, sex, age and offence group 2006

Sukupuoli, ikä, rikosryhmä ja rangaistuslaji Kön, ålder, brottsgrupp och straffart Sex, age, offence group and type of punishment	Tuomitut yhteensä Dömda inalles Sentenced total	Vankeusajan pituus - Fängelsetidens längd - Length of sentence Keskimäärin I medeltal Mean kk	< 30 pv	30 - 59 pv	60 - 89 pv	00:03:00 00:03:29 vv:kk:pp	00:04:00 00:04:29 vv:kk:pp	00:05:00 00:05:29 vv:kk:pp	v = vuotta - år - year vw = vuotta - år - year kk = i	
									00:06:00 00:06:29 vv:kk:pp	0:07:00 0:08:00 v:kk:pv
KAIKKIAAN-INALLES-TOTAL										
YHTEENSÄ UUSIA VANKEUSRANGAISTUKSIA	26 469	4,8	978	6 959	6 219	3 778	2 166	1 325	1 142	1 050
Ehdottomat ja yhdyskuntapalvelut yhteensä	10 956	7,0	490	1 945	2 032	1 652	1 176	722	564	540
-ehdottomat	7 662	8,6	404	1 280	1 217	960	722	490	393	361
-yhdyskuntapalvelut	3 294	3,2	86	665	815	692	454	232	171	179
Ehdolliset	15 513	3,3	488	5 014	4 187	2 126	990	603	578	510
AIKAISEMPI RANGAISTUS RIITTÄVÄ SEURAAMUS	333	18,9	-	16	28	23	20	12	21	14
Miehiä-Män-Males										
NYÄ FÄNGELSESTRAFF TOTALT	23 640	4,9	853	6 112	5 575	3 421	1 951	1 185	1 023	941
Ovillkorliga och samhällstjänst totalt	10 217	6,9	432	1 801	1 888	1 552	1 099	681	537	515
-ovillkorliga fängelsestraff	7 197	8,5	362	1 194	1 144	907	683	469	382	344
-samhällstjänst	3 020	3,2	70	607	744	645	416	212	155	171
Villkorliga	13 423	3,3	421	4 311	3 687	1 869	852	504	486	426
TIDIGARE STRAFF TILLRÄCKLIG PÅFÖLJD	302	18,8	-	14	26	17	15	10	20	12
Naisia-Kvinnor-Females										
YHTEENSÄ UUSIA VANKEUSRANGAISTUKSIA	2 829	4,5	125	847	644	357	215	140	119	109
Unconditional and community services total	739	7,5	58	144	144	100	77	41	27	25
-unconditional sentences of imprisonment	465	10,2	42	86	73	53	39	21	11	17
-community services	274	3,0	16	58	71	47	38	20	16	8
Conditional	2 090	3,5	67	703	500	257	138	99	92	84
EARLIER SENTENCE A SUFFICIENT SANCTION	31	19,9	-	2	2	6	5	2	1	2
IKÄ PÄÄRIKOKSEN TEKOHETKELLÄ, vuotta - ÅLDER DÅ HUVUDBROTET BEGICKS, år - AGE AT WHICH PRINCIPAL OFFENCE COMMITTED, years										
15 - 17										
YHTEENSÄ UUSIA VANKEUSRANGAISTUKSIA	755	3,8	56	240	144	92	63	31	30	25
Ehdottomat ja yhdyskuntapalvelut yhteensä	70	8,5	8	18	5	4	5	8	1	4
-ehdottomat	63	9,2	8	13	4	3	5	8	1	4
-yhdyskuntapalvelut	7	1,8	-	5	1	1	-	-	-	-
Ehdolliset	685	3,4	48	222	139	88	58	23	29	21
AIKAISEMPI RANGAISTUS RIITTÄVÄ SEURAAMUS	18	7,3	-	2	1	2	4	3	-	-
18 - 20										
YHTEENSÄ UUSIA VANKEUSRANGAISTUKSIA	2 926	4,2	110	933	660	317	206	133	142	133
Ehdottomat ja yhdyskuntapalvelut yhteensä	863	6,3	44	180	148	87	79	51	62	59
-ehdottomat	537	8,2	34	102	67	44	45	31	34	27
-yhdyskuntapalvelut	326	3,3	10	78	81	43	34	20	28	32
Ehdolliset	2 063	3,3	66	753	512	230	127	82	80	74
AIKAISEMPI RANGAISTUS RIITTÄVÄ SEURAAMUS	35	13,7	-	5	5	2	1	3	2	1
21 - 24										
YHTEENSÄ UUSIA VANKEUSRANGAISTUKSIA	4 008	4,9	185	1 068	882	529	314	196	195	165
Ehdottomat ja yhdyskuntapalvelut yhteensä	1 897	6,5	115	389	341	258	185	96	98	93
-ehdottomat	1 327	8,0	94	250	202	155	114	64	68	58
-yhdyskuntapalvelut	570	3,1	21	139	139	103	71	32	30	35
Ehdolliset	2 111	3,4	70	679	541	271	129	100	97	72
AIKAISEMPI RANGAISTUS RIITTÄVÄ SEURAAMUS	66	20,6	-	2	8	6	3	1	4	2
25 - 29										
YHTEENSÄ UUSIA VANKEUSRANGAISTUKSIA	3 905	5,5	160	943	845	545	287	220	192	183
Ehdottomat ja yhdyskuntapalvelut yhteensä	2 139	7,2	105	391	382	296	178	147	111	126
-ehdottomat	1 645	8,4	91	280	275	195	113	109	84	95
-yhdyskuntapalvelut	494	3,2	14	111	107	101	65	38	27	31
Ehdolliset	1 766	3,5	55	552	463	249	109	73	81	57
AIKAISEMPI RANGAISTUS RIITTÄVÄ SEURAAMUS	82	16,2	-	2	6	4	5	2	7	4
30 - 39										
YHTEENSÄ UUSIA VANKEUSRANGAISTUKSIA	6 035	5,4	231	1 411	1 385	900	511	334	248	262
Ehdottomat ja yhdyskuntapalvelut yhteensä	3 038	7,4	156	509	570	451	314	204	150	145
-ehdottomat	2 282	8,8	133	367	371	292	224	140	114	102
-yhdyskuntapalvelut	756	3,2	23	142	199	159	90	64	36	43
Ehdolliset	2 997	3,5	75	902	815	449	197	130	98	117
AIKAISEMPI RANGAISTUS RIITTÄVÄ SEURAAMUS	90	19,3	-	3	4	7	5	2	5	6

6.7 (jatk.)
(forts.)
(cont.)

kuukautta - måned - month							pv = päivää - dag - day													Elin-	
0:08:01	0:09:00	0:10:00	0:11:00	1:00:00	1:01:00	1:06:00	Tasan	> 2	>=3	>=4	>=5	>=6	>=7	>=8	>=9	>=10	11-	>	kauti		
0:08:29	0:09:29	0:10:29	0:11:29	1:00:29	1:05:29	1:11:29	Exakt	< 3	< 4	< 5	< 6	< 7	< 8	< 9	< 10	< 11	12	12	Live-		
v.kk:pv	v.kk:pv	v.kk:pv	v.kk:pv	v.kk:pv	v.kk:pv	v.kk:pv	Exactly	w	w	w	w	w	w	w	w	w	w	w	For		
							2w														life
18	234	326	104	345	629	467	93	268	144	62	34	22	18	28	18	18	9	2	13		
11	132	154	61	183	314	271	73	268	144	62	34	22	18	28	18	18	9	2	13		
11	132	154	61	183	314	271	73	268	144	62	34	22	18	28	18	18	9	2	13		
-	-	-	-	-	-	-	-	-	-	-	-	-	-	-	-	-	-	-	-		
7	102	172	43	162	315	196	20	-	-	-	-	-	-	-	-	-	-	-	-		
1	13	16	6	8	40	37	1	33	6	12	4	6	3	3	2	2	2	-	4		
17	212	288	92	314	558	433	86	240	136	59	29	19	17	24	15	17	8	2	13		
11	121	145	57	177	289	264	69	240	136	59	29	19	17	24	15	17	8	2	13		
11	121	145	57	177	289	264	69	240	136	59	29	19	17	24	15	17	8	2	13		
-	-	-	-	-	-	-	-	-	-	-	-	-	-	-	-	-	-	-	-		
6	91	143	35	137	269	169	17	-	-	-	-	-	-	-	-	-	-	-	-		
1	11	16	5	8	39	36	1	30	6	12	4	6	3	3	1	2	-	-	4		
1	22	38	12	31	71	34	7	28	8	3	5	3	1	4	3	1	1	-	-		
-	11	9	4	6	25	7	4	28	8	3	5	3	1	4	3	1	1	-	-		
-	11	9	4	6	25	7	4	28	8	3	5	3	1	4	3	1	1	-	-		
-	-	-	-	-	-	-	-	-	-	-	-	-	-	-	-	-	-	-	-		
1	11	29	8	25	46	27	3	-	-	-	-	-	-	-	-	-	-	-	-		
-	2	-	1	-	1	1	-	3	-	-	-	-	-	-	1	-	2	-	-		
-	11	13	2	15	18	9	1	-	2	-	2	-	1	-	-	-	-	-	-		
-	2	3	-	1	3	3	-	-	2	-	2	-	1	-	-	-	-	-	-		
-	2	3	-	1	3	3	-	-	2	-	2	-	1	-	-	-	-	-	-		
-	-	-	-	-	-	-	-	-	-	-	-	-	-	-	-	-	-	-	-		
-	9	10	2	14	15	6	1	-	-	-	-	-	-	-	-	-	-	-	-		
-	1	-	1	-	3	1	-	-	-	-	-	-	-	-	-	-	-	-	-		
3	34	31	16	34	69	59	10	18	9	1	1	2	1	1	1	-	1	-	1		
1	18	9	12	19	28	25	5	18	9	1	1	2	1	1	1	-	1	-	1		
1	18	9	12	19	28	25	5	18	9	1	1	2	1	1	1	-	1	-	1		
-	-	-	-	-	-	-	-	-	-	-	-	-	-	-	-	-	-	-	-		
2	16	22	4	15	41	34	5	-	-	-	-	-	-	-	-	-	-	-	-		
-	-	1	-	-	4	4	-	3	1	3	-	-	-	-	-	-	-	-	-		
7	33	58	17	60	111	70	14	48	26	7	4	1	2	4	1	4	2	-	5		
5	23	38	9	29	58	45	11	48	26	7	4	1	2	4	1	4	2	-	5		
5	23	38	9	29	58	45	11	48	26	7	4	1	2	4	1	4	2	-	5		
-	-	-	-	-	-	-	-	-	-	-	-	-	-	-	-	-	-	-	-		
2	10	20	8	31	53	25	3	-	-	-	-	-	-	-	-	-	-	-	-		
-	1	5	-	-	5	6	-	14	-	3	-	1	1	-	-	2	-	-	2		
6	39	52	16	64	114	85	24	61	24	16	8	6	4	5	3	2	-	-	1		
3	29	33	12	45	74	55	22	61	24	16	8	6	4	5	3	2	-	-	1		
3	29	33	12	45	74	55	22	61	24	16	8	6	4	5	3	2	-	-	1		
-	-	-	-	-	-	-	-	-	-	-	-	-	-	-	-	-	-	-	-		
3	10	19	4	19	40	30	2	-	-	-	-	-	-	-	-	-	-	-	-		
1	3	3	5	3	11	13	-	6	1	3	-	2	-	1	-	-	-	-	-		
1	44	84	24	83	174	134	20	77	46	15	9	7	7	5	7	6	6	1	3		
1	27	46	17	53	99	89	18	77	46	15	9	7	7	5	7	6	6	1	3		
1	27	46	17	53	99	89	18	77	46	15	9	7	7	5	7	6	6	1	3		
-	-	-	-	-	-	-	-	-	-	-	-	-	-	-	-	-	-	-	-		
-	17	38	7	30	75	45	2	-	-	-	-	-	-	-	-	-	-	-	-		
-	6	7	-	3	13	7	1	7	4	2	3	1	2	-	1	-	-	-	1		

6.7 (jatk.)
(forts.)
(cont.)

Suukupuoli, ikä, rikosryhmä ja rangaistustyyppi Kön, ålder, brottsgrupp och straffart Sex, age, offence group and type of punishment	Tuomitut yhteensä Dömda Sentenced total	Vankeusajan pituus - Fängelsetidens längd - Length of sentence Keski- määrin I medel- tal Mean	v = vuotta - år - year vv = vuotta - år - year kk = l							kk
			< 30 pv	30 - 59 pv	60 - 89 pv	00:03:00 vv.kk.pv	00:04:00 vv.kk.pv	00:05:00 vv.kk.pv	00:06:00 vv.kk.pv	
40 - 49										
YHTEENSÄ UUSIA VANKEUSRANGAISTUKSIA	4 901	4,8	128	1 201	1 231	773	463	245	215	187
Ehdottomat ja yhdyskuntapalvelut yhteensä	1 833	7,3	48	285	358	320	245	125	100	81
-ehdottomat	1 198	9,4	37	191	194	170	137	80	63	55
-yhdyskuntapalvelut	635	3,3	11	94	164	150	108	45	37	26
Ehdolliset	3 068	3,3	80	916	873	453	218	120	115	106
AIKAISEMPI RANGAISTUS RIITTÄVÄ SEURAAMUS	30	28,2	-	2	2	2	2	-	2	1
50 - 64										
YHTEENSÄ UUSIA VANKEUSRANGAISTUKSIA	3 566	4,0	87	1 033	957	578	308	154	108	88
Ehdottomat ja yhdyskuntapalvelut yhteensä	1 052	6,2	12	158	214	223	161	89	40	30
-ehdottomat	578	8,8	5	74	97	94	81	56	27	19
-yhdyskuntapalvelut	474	3,1	7	84	117	129	80	33	13	11
Ehdolliset	2 514	3,0	75	875	743	355	147	65	68	58
AIKAISEMPI RANGAISTUS RIITTÄVÄ SEURAAMUS	12	34,6	-	-	2	-	-	1	1	-
65 -										
YHTEENSÄ UUSIA VANKEUSRANGAISTUKSIA	373	3,3	21	130	115	44	14	12	12	7
Ehdottomat ja yhdyskuntapalvelut yhteensä	64	6,0	2	15	14	13	9	2	2	2
-ehdottomat	32	9,3	2	3	7	7	3	2	2	1
-yhdyskuntapalvelut	32	2,7	-	12	7	6	6	-	-	1
Ehdolliset	309	2,8	19	115	101	31	5	10	10	5

RIKOSRYHMÄ - BROTTSGRUPP - OFFENCE GROUP										

KAIKKI RIKOKSET										
YHTEENSÄ UUSIA VANKEUSRANGAISTUKSIA	26 469	4,8	978	6 959	6 219	3 778	2 166	1 325	1 142	1 050
Ehdottomat ja yhdyskuntapalvelut yhteensä	10 956	7,0	490	1 945	2 032	1 652	1 176	722	564	540
-ehdottomat	7 662	8,6	404	1 280	1 217	960	722	490	393	361
-yhdyskuntapalvelut	3 294	3,2	86	665	815	692	454	232	171	179
Ehdolliset	15 513	3,3	488	5 014	4 187	2 126	990	603	578	510
AIKAISEMPI RANGAISTUS RIITTÄVÄ SEURAAMUS	333	18,9	-	16	28	23	20	12	21	14
A-F RIKOSLAKI RIKOKSET										
YHTEENSÄ UUSIA VANKEUSRANGAISTUKSIA	26 268	4,8	968	6 920	6 186	3 749	2 156	1 314	1 110	1 036
Ehdottomat ja yhdyskuntapalvelut yhteensä	10 826	7,0	481	1 922	2 008	1 634	1 169	714	540	538
-ehdottomat	7 547	8,7	395	1 261	1 198	943	716	484	371	359
-yhdyskuntapalvelut	3 279	3,2	86	661	810	691	453	230	169	179
Ehdolliset	15 442	3,3	487	4 998	4 178	2 115	987	600	570	498
AIKAISEMPI RANGAISTUS RIITTÄVÄ SEURAAMUS	326	18,7	-	16	28	22	20	12	21	14
A Omaisuusrikokset										
YHTEENSÄ UUSIA VANKEUSRANGAISTUKSIA	6 342	5,4	327	1 316	1 030	720	458	441	480	502
Ehdottomat ja yhdyskuntapalvelut yhteensä	3 192	6,1	250	718	484	308	198	185	184	225
-ehdottomat	2 625	6,7	213	565	381	232	160	149	132	153
-yhdyskuntapalvelut	567	3,3	37	153	103	76	38	36	52	72
Ehdolliset	3 150	4,8	77	598	546	412	260	256	296	277
AIKAISEMPI RANGAISTUS RIITTÄVÄ SEURAAMUS	204	18,9	-	8	17	10	12	7	13	10
Varkaus 28:1										
YHTEENSÄ UUSIA VANKEUSRANGAISTUKSIA	2 043	2,8	179	626	475	310	153	105	72	56
Ehdottomat ja yhdyskuntapalvelut yhteensä	1 271	2,8	138	401	268	166	91	73	47	31
-ehdottomat	1 027	2,9	116	323	217	123	72	61	37	22
-yhdyskuntapalvelut	244	2,6	22	78	51	43	19	12	10	9
Ehdolliset	772	2,7	41	225	207	144	62	32	25	25
AIKAISEMPI RANGAISTUS RIITTÄVÄ SEURAAMUS	86	16,2	-	3	12	4	4	2	7	6
Törkeä varkaus 28:2										
YHTEENSÄ UUSIA VANKEUSRANGAISTUKSIA	514	9,9	1	5	11	20	36	55	80	100
Ehdottomat ja yhdyskuntapalvelut yhteensä	313	11,3	-	4	8	12	17	24	40	61
-ehdottomat	277	12,0	-	3	7	11	15	19	30	45
-yhdyskuntapalvelut	36	6,1	-	1	1	1	2	5	10	16
Ehdolliset	201	7,6	1	1	3	8	19	31	40	39
Näpistys 28:3										
YHTEENSÄ UUSIA VANKEUSRANGAISTUKSIA	6	7,8	-	2	-	1	-	1	1	-
Ehdottomat ja yhdyskuntapalvelut yhteensä										
-ehdottomat										
-yhdyskuntapalvelut										
Ehdolliset										
AIKAISEMPI RANGAISTUS RIITTÄVÄ SEURAAMUS										

6.7 (jatk.)
(forts.)
(cont.)

kuukautta - måned - month		pv = päivää - dag - day															Etin-			
0:08:01	0:09:00	0:10:00	0:11:00	1:00:00	1:01:00	1:06:00	Tasan	> 2	≥3	≥4	≥5	≥6	≥7	≥8	≥9	≥10	11-	>	Etin-	
0:08:29	0:09:29	0:10:29	0:11:29	1:00:29	1:05:29	1:11:29	Exakt	< 3	< 4	< 5	< 6	< 7	< 8	< 9	< 10	< 11	12	12	Livs-	
v:kk:pv	v:kk:pv	v:kk:pv	v:kk:pv	v:kk:pv	v:kk:pv	v:kk:pv	Exactly	w	w	w	w	w	w	w	w	w	w	w	For	
							2 vv													life
1	43	64	13	53	83	70	12	44	23	18	8	3	1	8	6	4	-	1	3	
1	23	16	7	18	36	42	9	44	23	18	8	3	1	8	6	4	-	1	3	
1	23	16	7	18	36	42	9	44	23	18	8	3	1	8	6	4	-	1	3	
-	-	-	-	-	-	-	-	-	-	-	-	-	-	-	-	-	-	-	-	
-	20	48	6	35	47	28	3	-	-	-	-	-	-	-	-	-	-	-	-	
-	2	-	-	-	2	5	-	2	-	1	1	2	-	2	1	-	-	-	1	
-	27	24	16	33	58	34	12	18	13	5	2	3	2	4	-	2	-	-	-	
-	10	9	4	18	15	12	8	18	13	5	2	3	2	4	-	2	-	-	-	
-	10	9	4	18	15	12	8	18	13	5	2	3	2	4	-	2	-	-	-	
-	-	-	-	-	-	-	-	-	-	-	-	-	-	-	-	-	-	-	-	
-	17	15	12	15	43	22	4	-	-	-	-	-	-	-	-	-	-	-	-	
-	-	-	-	2	2	1	-	1	-	-	-	-	-	-	-	-	2	-	-	
-	3	-	-	3	2	6	-	2	1	-	-	-	-	1	-	-	-	-	-	
-	-	-	-	-	1	-	-	2	1	-	-	-	-	1	-	-	-	-	-	
-	-	-	-	-	1	-	-	2	1	-	-	-	-	1	-	-	-	-	-	
-	-	-	-	-	-	-	-	-	-	-	-	-	-	-	-	-	-	-	-	
-	3	-	-	3	1	6	-	-	-	-	-	-	-	-	-	-	-	-	-	
18	234	326	104	345	629	467	93	268	144	62	34	22	18	28	18	18	9	2	13	
11	132	154	61	183	314	271	73	268	144	62	34	22	18	28	18	18	9	2	13	
11	132	154	61	183	314	271	73	268	144	62	34	22	18	28	18	18	9	2	13	
-	-	-	-	-	-	-	-	-	-	-	-	-	-	-	-	-	-	-	-	
7	102	172	43	162	315	196	20	-	-	-	-	-	-	-	-	-	-	-	-	
1	13	16	6	8	40	37	1	33	6	12	4	6	3	3	2	2	2	-	4	
18	229	318	103	343	623	467	93	267	144	62	34	22	18	28	18	18	9	2	13	
11	129	150	60	182	309	271	73	267	144	62	34	22	18	28	18	18	9	2	13	
11	129	150	60	182	309	271	73	267	144	62	34	22	18	28	18	18	9	2	13	
-	-	-	-	-	-	-	-	-	-	-	-	-	-	-	-	-	-	-	-	
7	100	168	43	161	314	196	20	-	-	-	-	-	-	-	-	-	-	-	-	
1	10	16	6	8	40	36	1	32	6	12	4	6	3	2	2	2	2	-	4	
10	97	167	61	172	211	175	37	94	32	8	2	2	-	-	-	-	-	-	-	
5	51	76	35	89	110	108	28	94	32	8	2	2	-	-	-	-	-	-	-	
5	51	76	35	89	110	108	28	94	32	8	2	2	-	-	-	-	-	-	-	
-	-	-	-	-	-	-	-	-	-	-	-	-	-	-	-	-	-	-	-	
5	46	91	26	83	101	67	9	-	-	-	-	-	-	-	-	-	-	-	-	
1	5	12	3	6	25	27	1	22	3	6	3	5	3	-	-	2	1	-	2	
3	11	22	10	9	7	4	1	-	-	-	-	-	-	-	-	-	-	-	-	
2	11	21	6	7	5	3	1	-	-	-	-	-	-	-	-	-	-	-	-	
2	11	21	6	7	5	3	1	-	-	-	-	-	-	-	-	-	-	-	-	
-	-	-	-	-	-	-	-	-	-	-	-	-	-	-	-	-	-	-	-	
1	-	1	4	2	2	1	-	-	-	-	-	-	-	-	-	-	-	-	-	
-	3	7	1	3	10	10	-	7	1	2	-	2	-	-	-	2	-	-	-	
4	17	30	13	38	43	31	5	19	4	1	1	-	-	-	-	-	-	-	-	
2	10	11	11	29	29	25	5	19	4	1	1	-	-	-	-	-	-	-	-	
2	10	11	11	29	29	25	5	19	4	1	1	-	-	-	-	-	-	-	-	
-	-	-	-	-	-	-	-	-	-	-	-	-	-	-	-	-	-	-	-	
2	7	19	2	9	14	6	-	-	-	-	-	-	-	-	-	-	-	-	-	
-	-	-	-	-	-	-	-	1	-	-	-	-	-	-	-	-	-	-	-	

6.7 (jatk.)
(forts.)
(cont.)

Sukupuoli, ikä, rikosryhmä ja rangaistuslaji Kön, ålder, brottsgrupp och straffart Sex, age, offence group and type of punishment	Tuomitut yhteensä Dömda inalles Sentenced total	Vankeusajan pituus - Fängelsetidens längd - Length of sentence Keski- määrin I medel- tal Mean	v = vuotta - år - year vv = vuotta - år - year kk = I							
			<	30 - 59 pv	60 - 89 pv	00:03:00 vv:kk:pp	00:04:00 vv:kk:pp	00:05:00 vv:kk:pp	00:06:00 vv:kk:pp	00:07:00 vv:kk:pp
kk										
Varkausrikokset 28:1-3 yhteensä										
YHTEENSÄ UUSIA VANKEUSRANGAISTUKSIA	2 557	4,2	180	631	486	330	189	160	152	156
Ehdottomat ja yhdyskuntapalvelut yhteensä	1 584	4,5	138	405	276	178	108	97	87	92
-ehdottomat	1 304	4,8	116	326	224	134	87	80	67	67
-yhdyskuntapalvelut	280	3,0	22	79	52	44	21	17	20	25
Ehdolliset	973	3,7	42	226	210	152	81	63	65	64
AIKAISEMPI RANGAISTUS RIITTÄVÄ SEURAAMUS	92	15,7	-	5	12	5	4	3	8	6
Kätkemisrikos, tuottamuksellinen kätkemisrikos, kätkemisrikkomus, rahanpesu, tuottamuksellinen rahanpesu, rahanpesurikkomus 32:1, 4, 5, 6, 9										
YHTEENSÄ UUSIA VANKEUSRANGAISTUKSIA	140	1,9	15	65	30	19	7	3	1	-
Ehdottomat ja yhdyskuntapalvelut yhteensä	81	1,9	13	36	15	10	3	3	1	-
-ehdottomat	67	1,8	13	29	13	6	2	3	1	-
-yhdyskuntapalvelut	14	2,1	-	7	2	4	1	-	-	-
Ehdolliset	59	1,9	2	29	15	9	4	-	-	-
AIKAISEMPI RANGAISTUS RIITTÄVÄ SEURAAMUS	13	30,2	-	2	1	-	-	-	-	-
Törkeä kätkemisrikos, törkeä rahanpesu, salahanke törkeän rahanpesun tekemiseksi 32:2, 7, 8										
YHTEENSÄ UUSIA VANKEUSRANGAISTUKSIA	70	9,8	-	1	2	3	7	5	14	10
Ehdottomat ja yhdyskuntapalvelut yhteensä	39	11,1	-	1	2	3	3	2	5	3
-ehdottomat	34	12,1	-	-	2	2	2	2	3	3
-yhdyskuntapalvelut	5	4,2	-	1	-	1	1	-	2	-
Ehdolliset	31	8,0	-	-	-	-	4	3	9	7
Ammattimainen kätkemisrikos 32:3										
YHTEENSÄ UUSIA VANKEUSRANGAISTUKSIA	20	21,4	-	-	-	-	-	-	3	2
Ehdottomat ja yhdyskuntapalvelut yhteensä	16	23,2	-	-	-	-	-	-	3	1
-ehdottomat	14	25,5	-	-	-	-	-	-	2	-
-yhdyskuntapalvelut	2	7,3	-	-	-	-	-	-	1	1
Ehdolliset	4	14,3	-	-	-	-	-	-	-	1
Luvaton käyttö, lievä luvaton käyttö 28:7,9										
YHTEENSÄ UUSIA VANKEUSRANGAISTUKSIA	39	1,7	6	18	9	3	3	-	-	-
Ehdottomat ja yhdyskuntapalvelut yhteensä	34	1,7	5	16	7	3	3	-	-	-
-ehdottomat	28	1,7	5	13	5	3	2	-	-	-
-yhdyskuntapalvelut	6	1,9	-	3	2	-	1	-	-	-
Ehdolliset	5	1,4	1	2	2	-	-	-	-	-
AIKAISEMPI RANGAISTUS RIITTÄVÄ SEURAAMUS	10	16,9	-	-	-	2	-	-	-	1
Törkeä luvaton käyttö 28:8										
YHTEENSÄ UUSIA VANKEUSRANGAISTUKSIA	2	3,8	-	1	-	-	-	1	-	-
Ehdottomat ja yhdyskuntapalvelut yhteensä	1	5,8	-	-	-	-	-	1	-	-
-ehdottomat	1	5,8	-	-	-	-	-	1	-	-
Ehdolliset	1	1,7	-	1	-	-	-	-	-	-
Moottorikulkuneuvon käyttövarkaus, lievä moottorikulkuneuvon käyttövarkaus 28:9a,9c										
YHTEENSÄ UUSIA VANKEUSRANGAISTUKSIA	415	1,9	63	174	101	45	17	9	4	2
Ehdottomat ja yhdyskuntapalvelut yhteensä	267	1,9	51	96	70	25	12	7	4	2
-ehdottomat	213	1,9	44	72	58	20	9	7	2	1
-yhdyskuntapalvelut	54	2,0	7	24	12	5	3	-	2	1
Ehdolliset	148	1,8	12	78	31	20	5	2	-	-
AIKAISEMPI RANGAISTUS RIITTÄVÄ SEURAAMUS	33	22,6	-	-	1	-	1	-	1	2
Törkeä moottorikulkuneuvon käyttövarkaus 28:9b										
YHTEENSÄ UUSIA VANKEUSRANGAISTUKSIA	7	7,9	-	-	-	2	-	1	-	1
Ehdottomat ja yhdyskuntapalvelut yhteensä	5	9,4	-	-	-	1	-	-	-	1
-ehdottomat	3	12,0	-	-	-	-	-	-	-	-
-yhdyskuntapalvelut	2	5,5	-	-	-	1	-	-	-	1
Ehdolliset	2	4,0	-	-	-	1	-	1	-	-
Ryöstö 31:1										
YHTEENSÄ UUSIA VANKEUSRANGAISTUKSIA	468	9,5	-	3	15	26	33	59	84	73
Ehdottomat ja yhdyskuntapalvelut yhteensä	259	11,4	-	1	4	5	8	27	43	48
-ehdottomat	225	12,1	-	1	3	5	7	24	29	33
-yhdyskuntapalvelut	34	6,5	-	-	1	-	1	3	14	15
Ehdolliset	209	7,2	-	2	11	21	25	32	41	25
AIKAISEMPI RANGAISTUS RIITTÄVÄ SEURAAMUS	1	-	-	-	-	-	-	-	-	-

6.7 (jatk.)
(forts.)
(cont.)

kuukautta - måned - month							pv = päivää - dag - day											Elin- kausi			
0:08:01	0:09:00	0:10:00	0:11:00	1:00:00	1:01:00	1:06:00	Tasan	> 2	≥3	≥4	≥5	≥6	≥7	≥8	≥9	≥10	11-	>	Live-		
0:08:29	0:09:29	0:10:29	0:11:29	1:00:29	1:05:29	1:11:29	Exakt	< 3	< 4	< 5	< 6	< 7	< 8	< 9	< 10	< 11	12	12	tid		
v.kk:pv	v.kk:pv	v.kk:pv	v.kk:pv	v.kk:pv	v.kk:pv	v.kk:pv	Exactly	w	w	w	w	w	w	w	w	w	w	w	For		
							2 w														life
7	28	52	23	47	50	35	6	19	4	1	1	-	-	-	-	-	-	-	-		
4	21	32	17	36	34	28	6	19	4	1	1	-	-	-	-	-	-	-	-		
4	21	32	17	36	34	28	6	19	4	1	1	-	-	-	-	-	-	-	-		
-	-	-	-	-	-	-	-	-	-	-	-	-	-	-	-	-	-	-	-		
3	7	20	6	11	16	7	-	-	-	-	-	-	-	-	-	-	-	-	-		
-	3	7	1	3	10	10	-	8	1	2	-	2	-	-	-	2	-	-	-		
-	-	-	-	-	-	-	-	-	-	-	-	-	-	-	-	-	-	-	-		
-	-	-	-	-	-	-	-	-	-	-	-	-	-	-	-	-	-	-	-		
-	-	-	-	-	-	-	-	-	-	-	-	-	-	-	-	-	-	-	-		
-	-	-	-	-	-	-	-	-	-	-	-	-	-	-	-	-	-	-	-		
-	-	-	-	2	1	1	-	3	1	-	1	-	-	-	-	-	1	-	-		
-	-	-	-	-	-	-	-	-	-	-	-	-	-	-	-	-	-	-	-		
-	-	-	-	-	-	-	-	-	-	-	-	-	-	-	-	-	-	-	-		
-	-	-	-	-	-	-	-	-	-	-	-	-	-	-	-	-	-	-	-		
-	3	2	1	4	9	5	1	2	1	-	-	-	-	-	-	-	-	-	-		
-	2	1	-	4	5	4	1	2	1	-	-	-	-	-	-	-	-	-	-		
-	2	1	-	4	5	4	1	2	1	-	-	-	-	-	-	-	-	-	-		
-	-	-	-	-	-	-	-	-	-	-	-	-	-	-	-	-	-	-	-		
-	1	1	1	-	4	1	-	-	-	-	-	-	-	-	-	-	-	-	-		
-	-	1	-	-	1	5	-	6	1	-	1	-	-	-	-	-	-	-	-		
-	-	1	-	-	-	3	-	6	1	-	1	-	-	-	-	-	-	-	-		
-	-	1	-	-	-	3	-	6	1	-	1	-	-	-	-	-	-	-	-		
-	-	-	-	-	-	-	-	-	-	-	-	-	-	-	-	-	-	-	-		
-	-	-	-	-	1	2	-	-	-	-	-	-	-	-	-	-	-	-	-		
-	-	-	-	-	-	-	-	-	-	-	-	-	-	-	-	-	-	-	-		
-	-	-	-	-	-	-	-	-	-	-	-	-	-	-	-	-	-	-	-		
-	-	-	-	-	-	-	-	-	-	-	-	-	-	-	-	-	-	-	-		
-	-	-	-	-	-	-	-	-	-	-	-	-	-	-	-	-	-	-	-		
-	-	-	-	-	-	-	-	-	-	-	-	-	-	-	-	-	-	-	-		
-	-	-	-	-	-	-	-	-	-	-	-	-	-	-	-	-	-	-	-		
-	-	-	-	-	-	-	-	-	-	-	-	-	-	-	-	-	-	-	-		
-	-	-	-	-	-	-	-	-	-	-	-	-	-	-	-	-	-	-	-		
-	-	-	-	-	-	-	-	-	-	-	-	-	-	-	-	-	-	-	-		
-	-	-	-	-	-	-	-	-	-	-	-	-	-	-	-	-	-	-	-		
-	-	-	-	-	-	-	-	-	-	-	-	-	-	-	-	-	-	-	-		
-	-	-	-	-	-	-	-	-	-	-	-	-	-	-	-	-	-	-	-		
-	-	-	-	-	-	-	-	-	-	-	-	-	-	-	-	-	-	-	-		
1	-	-	-	1	8	9	1	3	1	3	-	-	1	-	-	-	-	-	-		
-	-	-	-	3	-	-	-	-	-	-	-	-	-	-	-	-	-	-	-		
-	-	-	-	3	-	-	-	-	-	-	-	-	-	-	-	-	-	-	-		
-	-	-	-	3	-	-	-	-	-	-	-	-	-	-	-	-	-	-	-		
-	-	-	-	-	-	-	-	-	-	-	-	-	-	-	-	-	-	-	-		
2	16	19	9	34	29	40	5	15	5	1	-	-	-	-	-	-	-	-	-		
-	11	15	7	17	20	27	5	15	5	1	-	-	-	-	-	-	-	-	-		
-	11	15	7	17	20	27	5	15	5	1	-	-	-	-	-	-	-	-	-		
-	-	-	-	-	-	-	-	-	-	-	-	-	-	-	-	-	-	-	-		
2	5	4	2	17	9	13	-	-	-	-	-	-	-	-	-	-	-	-	-		
-	-	-	-	-	-	-	-	-	-	-	-	-	-	-	-	-	-	-	1		

6.7 (jatk.)
(forts.)
(cont.)

Suku­puoli, ikä, rikosryhmä ja rangaistus­laji Kön, ålder, brottsgrupp och straffart Sex, age, offence group and type of punishment	Tuomitut yhteensä Dömda inalles Sentenced total	Vankeusajan pituus - Fängelse­tidens längd - Length of sentence								
		Keski­ määrin I medel­ tal Mean	< 30 pv	30 - 59 pv	60 - 89 pv	00:03:00 00:03:29 vv:kk:pp	00:04:00 00:04:29 vv:kk:pp	00:05:00 00:05:29 vv:kk:pp	00:06:00 00:06:29 vv:kk:pp	00:07:00 00:08:00 vv:kk:pp
kk										
Törkeä ryöstö 31:2										
YHTEENSÄ UUSIA VANKEUSRANGAISTUKSIA	53	29,9	--	-	-	-	-	-	2	1
Ehdottomat ja yhdyskuntapalvelut yhteensä	37	35,2	-	-	-	-	-	-	-	1
-ehdottomat	37	35,2	-	-	-	-	-	-	-	1
Ehdolliset	16	17,5	-	-	-	-	-	-	2	-
AIKAISEMPI RANGAISTUS RIITTÄVÄ SEURAAMUS	1	-	-	-	-	-	-	-	-	-
Kirstys, törkeä kirstys 31:3,4										
YHTEENSÄ UUSIA VANKEUSRANGAISTUKSIA	11	6,8	-	2	2	2	1	-	-	1
Ehdottomat ja yhdyskuntapalvelut yhteensä	3	14,0	-	-	-	-	1	-	-	-
-ehdottomat	3	14,0	-	-	-	-	1	-	-	-
Ehdolliset	8	4,1	-	2	2	2	-	-	-	1
Vahingonteko, lievä vahingonteko 35:1,3										
YHTEENSÄ UUSIA VANKEUSRANGAISTUKSIA	97	2,2	11	36	21	13	7	4	3	2
Ehdottomat ja yhdyskuntapalvelut yhteensä	34	1,9	6	15	4	5	2	1	1	-
-ehdottomat	19	1,9	4	8	1	4	1	1	-	-
-yhdyskuntapalvelut	15	2,0	2	7	3	1	1	-	1	-
Ehdolliset	63	2,4	5	21	17	8	5	3	2	2
AIKAISEMPI RANGAISTUS RIITTÄVÄ SEURAAMUS	10	22,1	-	-	-	1	2	2	1	-
Törkeä vahingonteko 35:2										
YHTEENSÄ UUSIA VANKEUSRANGAISTUKSIA	83	8,9	-	-	4	5	3	4	12	17
Ehdottomat ja yhdyskuntapalvelut yhteensä	44	9,8	-	-	1	-	1	1	6	9
-ehdottomat	32	11,0	-	-	-	-	1	-	2	3
-yhdyskuntapalvelut	12	6,6	-	-	1	-	-	1	4	6
Ehdolliset	39	7,9	-	-	3	5	2	3	6	8
Kavallus, lievä kavallus 28:4,6										
YHTEENSÄ UUSIA VANKEUSRANGAISTUKSIA	92	2,6	3	22	30	19	9	5	2	1
Ehdottomat ja yhdyskuntapalvelut yhteensä	14	2,2	2	4	3	3	1	1	-	-
-ehdottomat	8	1,7	2	3	1	2	-	-	-	-
-yhdyskuntapalvelut	6	2,9	-	1	2	1	1	1	-	-
Ehdolliset	78	2,7	1	18	27	16	8	4	2	1
AIKAISEMPI RANGAISTUS RIITTÄVÄ SEURAAMUS	4	11,4	-	-	-	-	1	-	-	1
Törkeä kavallus 28:5										
YHTEENSÄ UUSIA VANKEUSRANGAISTUKSIA	122	8,7	-	-	1	2	3	19	30	23
Ehdottomat ja yhdyskuntapalvelut yhteensä	12	10,8	-	-	1	1	-	1	1	4
-ehdottomat	8	12,9	-	-	1	1	-	-	-	2
-yhdyskuntapalvelut	4	6,5	-	-	-	-	-	1	1	2
Ehdolliset	110	8,5	-	-	-	1	3	18	29	19
Petos, lievä petos 36:1,3										
YHTEENSÄ UUSIA VANKEUSRANGAISTUKSIA	594	3,2	26	159	143	98	49	38	21	30
Ehdottomat ja yhdyskuntapalvelut yhteensä	230	3,7	20	58	44	37	18	10	5	16
-ehdottomat	172	3,9	15	46	29	25	15	6	4	10
-yhdyskuntapalvelut	58	3,0	5	12	15	12	3	4	1	6
Ehdolliset	364	3,0	6	101	99	61	31	28	16	14
AIKAISEMPI RANGAISTUS RIITTÄVÄ SEURAAMUS	16	21,2	-	-	1	1	1	-	2	-
Törkeä petos 36:2										
YHTEENSÄ UUSIA VANKEUSRANGAISTUKSIA	289	10,0	-	-	2	13	15	32	55	51
Ehdottomat ja yhdyskuntapalvelut yhteensä	126	12,7	-	-	1	6	3	8	10	19
-ehdottomat	115	13,3	-	-	1	5	3	5	9	13
-yhdyskuntapalvelut	11	6,1	-	-	-	1	-	3	1	6
Ehdolliset	163	7,9	-	-	1	7	12	24	45	32
AIKAISEMPI RANGAISTUS RIITTÄVÄ SEURAAMUS	2	17,0	-	-	-	-	-	-	-	-
Maksuvälinepetos, lievä maksuvälinepetos, maksuvälinepetoksen valmistelu 37:8,10,11										
YHTEENSÄ UUSIA VANKEUSRANGAISTUKSIA	220	2,9	11	74	51	32	20	11	7	5
Ehdottomat ja yhdyskuntapalvelut yhteensä	119	3,2	6	43	19	12	16	8	3	5
-ehdottomat	94	3,4	5	31	16	10	13	5	2	5
-yhdyskuntapalvelut	25	2,4	1	12	3	2	3	3	1	-
Ehdolliset	101	2,5	5	31	32	20	4	3	4	-
AIKAISEMPI RANGAISTUS RIITTÄVÄ SEURAAMUS	5	12,9	-	-	-	1	1	-	-	-

6.7 (jatk.)
(forts.)
(cont.)

kuukautta - måned - month							pv = päivää - dag - day										Elin-				
0:08:01	0:09:00	0:10:00	0:11:00	1:00:00	1:01:00	1:06:00	Tasan	> 2	≥3	≥4	≥5	≥6	≥7	≥8	≥9	≥10	11-	>	Livs-		
0:08:29	0:09:29	0:10:29	0:11:29	1:00:29	1:05:29	1:11:29	Exaxt	< 3	< 4	< 5	< 6	< 7	< 8	< 9	< 10	< 11	12	12	tid		
v.kk:pv	v.kk:pv	v.kk:pv	v.kk:pv	v.kk:pv	v.kk:pv	v.kk:pv	Exactly	w	w	w	w	w	w	w	w	w	w	w	For		
							2 w														life
-	2	-	-	-	5	5	6	19	6	5	-	2	-	-	-	-	-	-	-		
-	-	-	-	-	2	1	1	19	6	5	-	2	-	-	-	-	-	-	-		
-	-	-	-	-	2	1	1	19	6	5	-	2	-	-	-	-	-	-	-		
-	2	-	-	-	3	4	5	-	-	-	-	-	-	-	-	-	-	-	-		
-	-	-	-	-	-	-	-	-	-	-	-	-	-	-	-	-	-	-	1		
-	-	-	-	1	1	-	1	-	-	-	-	-	-	-	-	-	-	-	-		
-	-	-	-	-	1	-	1	-	-	-	-	-	-	-	-	-	-	-	-		
-	-	-	-	1	-	-	-	-	-	-	-	-	-	-	-	-	-	-	-		
-	-	-	-	-	-	-	-	-	-	-	-	-	-	-	-	-	-	-	-		
-	-	-	-	-	-	-	-	-	-	-	-	-	-	-	-	-	-	-	-		
-	-	-	-	-	-	-	-	-	-	-	-	-	-	-	-	-	-	-	-		
-	-	-	-	-	-	-	-	-	-	-	-	-	-	-	-	-	-	-	-		
-	-	-	-	-	-	-	-	-	-	-	-	-	-	-	-	-	-	-	-		
-	-	-	-	-	-	-	-	2	-	-	1	1	-	-	-	-	-	-	-		
1	5	13	2	5	7	3	1	1	-	-	-	-	-	-	-	-	-	-	-		
1	4	11	2	3	3	-	1	1	-	-	-	-	-	-	-	-	-	-	-		
1	4	11	2	3	3	-	1	1	-	-	-	-	-	-	-	-	-	-	-		
-	-	-	-	-	-	-	-	-	-	-	-	-	-	-	-	-	-	-	-		
-	1	2	-	2	4	3	-	-	-	-	-	-	-	-	-	-	-	-	-		
-	-	1	-	-	-	-	-	-	-	-	-	-	-	-	-	-	-	-	-		
-	-	-	-	-	-	-	-	-	-	-	-	-	-	-	-	-	-	-	-		
-	-	-	-	-	-	-	-	-	-	-	-	-	-	-	-	-	-	-	-		
-	-	-	-	-	-	-	-	-	-	-	-	-	-	-	-	-	-	-	-		
-	-	1	-	-	-	-	-	-	-	-	-	-	-	-	-	-	-	-	-		
-	1	-	-	-	-	-	-	1	-	-	-	-	-	-	-	-	-	-	-		
-	4	11	5	8	7	7	-	1	1	-	-	-	-	-	-	-	-	-	-		
-	-	1	-	1	-	-	-	1	1	-	-	-	-	-	-	-	-	-	-		
-	-	1	-	1	-	-	-	1	1	-	-	-	-	-	-	-	-	-	-		
-	4	10	5	7	7	7	-	-	-	-	-	-	-	-	-	-	-	-	-		
-	4	7	3	7	7	2	-	-	-	-	-	-	-	-	-	-	-	-	-		
-	3	5	2	6	4	2	-	-	-	-	-	-	-	-	-	-	-	-	-		
-	3	5	2	6	4	2	-	-	-	-	-	-	-	-	-	-	-	-	-		
-	-	-	-	-	-	-	-	-	-	-	-	-	-	-	-	-	-	-	-		
-	1	2	1	1	3	-	-	-	-	-	-	-	-	-	-	-	-	-	-		
-	-	2	1	-	1	2	-	3	-	-	1	1	-	-	-	-	-	-	-		
-	13	13	7	11	35	26	6	9	1	-	-	-	-	-	-	-	-	-	-		
-	7	6	6	6	21	18	5	9	1	-	-	-	-	-	-	-	-	-	-		
-	7	6	6	6	21	18	5	9	1	-	-	-	-	-	-	-	-	-	-		
-	-	-	-	-	-	-	-	-	-	-	-	-	-	-	-	-	-	-	-		
-	6	7	1	5	14	8	1	-	-	-	-	-	-	-	-	-	-	-	-		
-	-	-	-	-	2	-	-	-	-	-	-	-	-	-	-	-	-	-	-		
-	2	1	-	5	-	1	-	-	-	-	-	-	-	-	-	-	-	-	-		
-	2	1	-	3	-	1	-	-	-	-	-	-	-	-	-	-	-	-	-		
-	2	1	-	3	-	1	-	-	-	-	-	-	-	-	-	-	-	-	-		
-	-	-	-	-	-	-	-	-	-	-	-	-	-	-	-	-	-	-	-		
-	-	-	-	-	-	-	-	-	-	-	-	-	-	-	-	-	-	-	-		
-	-	-	-	2	-	-	-	-	-	-	-	-	-	-	-	-	-	-	-		
-	-	1	-	-	-	1	-	1	-	-	-	-	-	-	-	-	-	-	-		

6.7 (jatk.)
(forts.)
(cont.)

Sukuoli, ikä, rikosryhmä ja rangaistuslaji Kön, ålder, brottsgrupp och straffart Sex, age, offence group and type of punishment	Tuomitut yhteensä Dömda inalles Sentenced total	Vankeusajan pituus - Fängelsetidens längd - Length of sentence						v = vuotta - år - year vv = vuotta - år - year kk = l				
		Keski- määrin I medel- tal Mean	< 30 pv	30 - 59 pv	60 - 89 pv	00:03:00 00:03:29 vv:kk:pp	00:04:00 00:04:29 vv:kk:pp	00:05:00 00:05:29 vv:kk:pp	00:06:00 00:06:29 vv:kk:pp	00:07:00 00:07:29 v:kk:pp	00:08:00 00:08:29 v:kk:pp	
												kk
Törkeä maksuvälinepetos 37:9												
YHTEENSÄ UUSIA VANKEUSRANGAISTUKSIA	50	9,0	-	3	-	-	3	6	4	18		
Ehdottomat ja yhdyskuntapalvelut yhteensä	26	9,3	-	3	-	-	1	4	2	7		
-ehdottomat	22	9,7	-	3	-	-	1	4	2	3		
-yhdyskuntapalvelut	4	7,3	-	-	-	-	-	-	-	4		
Ehdolliset	24	8,6	-	-	-	-	2	2	2	11		
Veropetos, lievä veropetos 29:1,3												
YHTEENSÄ UUSIA VANKEUSRANGAISTUKSIA	71	3,0	-	11	24	19	8	6	3	-		
Ehdottomat ja yhdyskuntapalvelut yhteensä	5	3,1	-	2	1	1	-	-	1	-		
-ehdottomat	4	3,2	-	2	-	1	-	-	1	-		
-yhdyskuntapalvelut	1	2,8	-	-	1	-	-	-	-	-		
Ehdolliset	66	2,9	-	9	23	18	8	6	2	-		
Törkeä veropetos 29:2												
YHTEENSÄ UUSIA VANKEUSRANGAISTUKSIA	265	13,5	-	-	1	3	9	20	23	46		
Ehdottomat ja yhdyskuntapalvelut yhteensä	86	20,4	-	-	1	1	2	2	4	7		
-ehdottomat	80	21,4	-	-	1	1	2	2	2	3		
-yhdyskuntapalvelut	6	7,0	-	-	-	-	-	-	2	4		
Ehdolliset	179	10,2	-	-	-	2	7	18	19	39		
Verorikkomus 29:4												
YHTEENSÄ UUSIA VANKEUSRANGAISTUKSIA	4	2,2	-	2	1	-	1	-	-	-		
Ehdolliset	4	2,2	-	2	1	-	1	-	-	-		
Kirjanpitorikos, törkeä kirjanpitorikos, tuottamuksellinen kirjanpitorikos 30:9-10												
YHTEENSÄ UUSIA VANKEUSRANGAISTUKSIA	221	6,0	1	16	33	41	31	16	27	14		
Ehdottomat ja yhdyskuntapalvelut yhteensä	28	12,7	-	1	2	4	1	3	3	1		
-ehdottomat	22	15,1	-	1	-	3	1	1	2	1		
-yhdyskuntapalvelut	6	3,9	-	-	2	1	-	2	1	-		
Ehdolliset	193	5,0	1	15	31	37	30	13	24	13		
AIKAISEMPI RANGAISTUS RIITTÄVÄ SEURAAMUS	3	1,8	-	1	2	-	-	-	-	-		
Muut elinkeinorikokset 30:1-8												
YHTEENSÄ UUSIA VANKEUSRANGAISTUKSIA	3	4,0	-	-	-	-	3	-	-	-		
Ehdolliset	3	4,0	-	-	-	-	3	-	-	-		
Väärennys, lievä väärennys, väärennysaineiston hallussapito 33:1,3,4												
YHTEENSÄ UUSIA VANKEUSRANGAISTUKSIA	254	2,6	11	89	61	36	27	17	4	9		
Ehdottomat ja yhdyskuntapalvelut yhteensä	117	2,6	9	35	32	13	12	8	2	6		
-ehdottomat	97	2,7	9	28	25	10	10	7	2	6		
-yhdyskuntapalvelut	20	2,3	-	7	7	3	2	1	-	-		
Ehdolliset	137	2,5	2	54	29	23	15	9	2	3		
AIKAISEMPI RANGAISTUS RIITTÄVÄ SEURAAMUS	11	19,2	-	-	-	-	1	2	1	-		
Törkeä väärennys 33:2												
YHTEENSÄ UUSIA VANKEUSRANGAISTUKSIA	4	9,8	-	-	-	-	-	-	2	-		
Ehdolliset	4	9,8	-	-	-	-	-	-	2	-		
Velallisen epärehellisyys, velallisen petos, törkeä velallisen petos 39:1,2,3												
YHTEENSÄ UUSIA VANKEUSRANGAISTUKSIA	135	8,6	-	3	4	5	6	20	19	31		
Ehdottomat ja yhdyskuntapalvelut yhteensä	14	15,8	-	-	-	-	1	1	1	2		
-ehdottomat	13	16,4	-	-	-	-	1	1	1	1		
-yhdyskuntapalvelut	1	8,0	-	-	-	-	-	-	-	1		
Ehdolliset	121	7,7	-	3	4	5	5	19	18	29		
AIKAISEMPI RANGAISTUS RIITTÄVÄ SEURAAMUS	1	95,0	-	-	-	-	-	-	-	-		
Salakuljetus, lievä salakuljetus 46:4-5												
YHTEENSÄ UUSIA VANKEUSRANGAISTUKSIA	5	2,9	-	-	3	-	2	-	-	-		
Ehdolliset	5	2,9	-	-	3	-	2	-	-	-		
Muut omaisuusrikokset 28:10-12;29:5-8;33:5;36:4-7;37:1-7;46:1-3,6												
YHTEENSÄ UUSIA VANKEUSRANGAISTUKSIA	51	5,7	-	6	6	4	5	5	8	9		
Ehdottomat ja yhdyskuntapalvelut yhteensä	11	6,7	-	2	1	-	2	-	2	1		
-ehdottomat	10	6,8	-	2	1	-	2	-	1	1		
-yhdyskuntapalvelut	1	6,5	-	-	-	-	-	-	1	-		
Ehdolliset	40	5,4	-	4	5	4	3	5	6	8		
AIKAISEMPI RANGAISTUS RIITTÄVÄ SEURAAMUS	2	31,0	-	-	-	-	1	-	-	-		

6.7 (jatk.)
(forts.)
(cont.)

kuukautta - måned - month							pv = päivää - dag - day										Elin-				
0:08:01	0:09:00	0:10:00	0:11:00	1:00:00	1:01:00	1:06:00	Tasan	>2	≥3	≥4	≥5	≥6	≥7	≥8	≥9	≥10	11-	>	Elin-		
0:08:29	0:09:29	0:10:29	0:11:29	1:00:29	1:05:29	1:11:29	Exakt	<3	<4	<5	<6	<7	<8	<9	<10	<11	12	12	Livs-		
v:kk:pv	v:kk:pv	v:kk:pv	v:kk:pv	v:kk:pv	v:kk:pv	v:kk:pv	Exactly	w	w	w	w	w	w	w	w	w	w	w	For		
							2 w														life
-	1	2	1	4	3	4	1	-	-	-	-	-	-	-	-	-	-	-	-		
-	-	1	-	2	2	3	1	-	-	-	-	-	-	-	-	-	-	-	-		
-	-	1	-	2	2	3	1	-	-	-	-	-	-	-	-	-	-	-	-		
-	-	-	-	-	-	-	-	-	-	-	-	-	-	-	-	-	-	-	-		
-	1	1	1	2	1	1	-	-	-	-	-	-	-	-	-	-	-	-	-		
-	-	-	-	-	-	-	-	-	-	-	-	-	-	-	-	-	-	-	-		
-	-	-	-	-	-	-	-	-	-	-	-	-	-	-	-	-	-	-	-		
-	-	-	-	-	-	-	-	-	-	-	-	-	-	-	-	-	-	-	-		
-	-	-	-	-	-	-	-	-	-	-	-	-	-	-	-	-	-	-	-		
-	9	21	7	22	39	28	8	17	11	1	-	-	-	-	-	-	-	-	-		
-	1	2	1	3	14	14	5	17	11	1	-	-	-	-	-	-	-	-	-		
-	1	2	1	3	14	14	5	17	11	1	-	-	-	-	-	-	-	-	-		
-	-	-	-	-	-	-	-	-	-	-	-	-	-	-	-	-	-	-	-		
-	8	19	6	19	25	14	3	-	-	-	-	-	-	-	-	-	-	-	-		
-	-	-	-	-	-	-	-	-	-	-	-	-	-	-	-	-	-	-	-		
-	-	-	-	-	-	-	-	-	-	-	-	-	-	-	-	-	-	-	-		
-	6	9	-	10	7	4	1	3	2	-	-	-	-	-	-	-	-	-	-		
-	-	-	-	4	1	2	1	3	2	-	-	-	-	-	-	-	-	-	-		
-	-	-	-	4	1	2	1	3	2	-	-	-	-	-	-	-	-	-	-		
-	-	-	-	-	-	-	-	-	-	-	-	-	-	-	-	-	-	-	-		
-	6	9	-	6	6	2	-	-	-	-	-	-	-	-	-	-	-	-	-		
-	-	-	-	-	-	-	-	-	-	-	-	-	-	-	-	-	-	-	-		
-	-	-	-	-	-	-	-	-	-	-	-	-	-	-	-	-	-	-	-		
-	-	-	-	-	-	-	-	-	-	-	-	-	-	-	-	-	-	-	-		
-	-	-	-	-	-	-	-	-	-	-	-	-	-	-	-	-	-	-	-		
-	-	-	-	-	-	-	-	-	-	-	-	-	-	-	-	-	-	-	-		
-	-	-	-	-	-	-	-	-	-	-	-	-	-	-	-	-	-	-	-		
-	-	-	1	-	2	2	-	1	-	-	-	-	-	1	-	-	-	-	-		
-	1	-	-	-	-	1	-	-	-	-	-	-	-	-	-	-	-	-	-		
-	1	-	-	-	-	1	-	-	-	-	-	-	-	-	-	-	-	-	-		
-	1	14	3	10	7	9	1	2	-	-	-	-	-	-	-	-	-	-	-		
-	-	-	-	-	1	5	1	2	-	-	-	-	-	-	-	-	-	-	-		
-	-	-	-	-	1	5	1	2	-	-	-	-	-	-	-	-	-	-	-		
-	1	14	3	10	6	4	-	-	-	-	-	-	-	-	-	-	-	-	-		
-	-	-	-	-	-	-	-	-	-	-	-	-	-	1	-	-	-	-	-		
-	-	-	-	-	-	-	-	-	-	-	-	-	-	-	-	-	-	-	-		
-	-	-	-	-	-	-	-	-	-	-	-	-	-	-	-	-	-	-	-		
-	2	1	-	1	4	-	-	-	-	-	-	-	-	-	-	-	-	-	-		
-	-	-	-	1	2	-	-	-	-	-	-	-	-	-	-	-	-	-	-		
-	-	-	-	1	2	-	-	-	-	-	-	-	-	-	-	-	-	-	-		
-	-	-	-	-	-	-	-	-	-	-	-	-	-	-	-	-	-	-	-		
-	2	1	-	-	2	-	-	-	-	-	-	-	-	-	-	-	-	-	-		
-	-	-	-	-	-	-	-	-	-	-	-	-	-	-	-	-	-	-	-		
-	-	-	-	-	-	-	-	-	-	1	-	-	-	-	-	-	-	-	-		

6.7 (jatk.)
(forts.)
(cont.)

Sukuoli, ikä, rikosryhmä ja rangaistuslaji Kön, ålder, brottsgrupp och straffart Sex, age, offence group and type of punishment	Tuomitut yhteensä Dömda inalles Sentenced total	Vankeuseajan pituus - Fängelsetidens längd - Length of sentence Keski- määrin I medel- tal Mean kk	v = vuotta - år - year vv = vuotta - år - year kk = l							
			<	30 - 59	60 - 89	00:03:00	00:04:00	00:05:00	00:06:00	0:07:00
			30 pv	pv	pv	vv:kk:pv	vv:kk:pv	vv:kk:pp	vv:kk:pp	v:kk:pv
B Henkeen ja terveyteen kohdistuneet rikokset										
YHTEENSÄ UUSIA VANKEUSRANGAISTUKSIA	3 883	8,7	46	702	675	565	352	223	188	202
Ehdottomat ja yhdyskuntapalvelut yhteensä	1 720	13,8	27	209	229	212	152	108	86	89
-ehdottomat	1 314	17,0	20	129	132	138	108	70	55	54
-yhdyskuntapalvelut	406	3,4	7	80	97	74	44	38	31	35
Ehdolliset	2 163	4,7	19	493	446	353	200	115	102	113
AIKAISEMPI RANGAISTUS RIITTÄVÄ SEURAAMUS	22	22,3	-	2	3	2	-	-	-	-
Tappo 21:1										
YHTEENSÄ UUSIA VANKEUSRANGAISTUKSIA	52	111,1	-	-	-	-	-	-	-	-
Ehdottomat ja yhdyskuntapalvelut yhteensä	52	111,1	-	-	-	-	-	-	-	-
-ehdottomat	52	111,1	-	-	-	-	-	-	-	-
Murha 21:2										
YHTEENSÄ UUSIA VANKEUSRANGAISTUKSIA	15	138,0	-	-	-	-	-	-	-	-
Ehdottomat ja yhdyskuntapalvelut yhteensä	15	138,0	-	-	-	-	-	-	-	-
-ehdottomat	15	138,0	-	-	-	-	-	-	-	-
Tapon, murhan tai surman yritys 21:1-3										
YHTEENSÄ UUSIA VANKEUSRANGAISTUKSIA	91	44,5	-	-	-	-	-	-	-	-
Ehdottomat ja yhdyskuntapalvelut yhteensä	87	45,5	-	-	-	-	-	-	-	-
-ehdottomat	87	45,5	-	-	-	-	-	-	-	-
Ehdolliset	4	22,8	-	-	-	-	-	-	-	-
Pahoinpitely 21:5										
YHTEENSÄ UUSIA VANKEUSRANGAISTUKSIA	3 005	3,5	46	695	662	551	336	208	173	172
Ehdottomat ja yhdyskuntapalvelut yhteensä	1 170	4,0	27	206	226	209	149	103	81	75
-ehdottomat	778	4,3	20	129	131	135	106	66	52	45
-yhdyskuntapalvelut	392	3,3	7	77	95	74	43	37	29	30
Ehdolliset	1 835	3,2	19	489	436	342	187	105	92	97
AIKAISEMPI RANGAISTUS RIITTÄVÄ SEURAAMUS	22	22,3	-	2	3	2	-	-	-	-
Törkeä pahoinpitely 21:6										
YHTEENSÄ UUSIA VANKEUSRANGAISTUKSIA	628	19,4	-	-	1	5	4	5	8	23
Ehdottomat ja yhdyskuntapalvelut yhteensä	362	23,3	-	-	-	3	1	1	2	9
-ehdottomat	360	23,4	-	-	-	3	1	-	2	8
-yhdyskuntapalvelut	2	6,3	-	-	-	-	-	1	-	1
Ehdolliset	266	14,0	-	-	1	2	3	4	6	14
Pahoinpitelyrikokset 21:5-7 yhteensä										
YHTEENSÄ UUSIA VANKEUSRANGAISTUKSIA	3 633	6,3	46	695	663	556	340	213	181	195
Ehdottomat ja yhdyskuntapalvelut yhteensä	1 532	8,5	27	206	226	212	150	104	83	84
-ehdottomat	1 138	10,3	20	129	131	138	107	66	54	53
-yhdyskuntapalvelut	394	3,4	7	77	95	74	43	38	29	31
Ehdolliset	2 101	4,6	19	489	437	344	190	109	98	111
AIKAISEMPI RANGAISTUS RIITTÄVÄ SEURAAMUS	22	22,3	-	2	3	2	-	-	-	-
Kuolemantuottamus, törkeä kuolemantuottamus 21:8-9										
YHTEENSÄ UUSIA VANKEUSRANGAISTUKSIA	37	12,5	-	2	1	5	1	3	2	2
Ehdottomat ja yhdyskuntapalvelut yhteensä	11	24,5	-	-	-	-	-	-	1	-
-ehdottomat	11	24,5	-	-	-	-	-	-	1	-
Ehdolliset	26	7,4	-	2	1	5	1	3	1	2
Vammantuottamus, törkeä vammantuottamus 21:10-11										
YHTEENSÄ UUSIA VANKEUSRANGAISTUKSIA	21	7,3	-	1	3	1	5	2	2	2
Ehdottomat ja yhdyskuntapalvelut yhteensä	8	9,4	-	1	1	-	1	1	-	2
-ehdottomat	5	11,8	-	-	1	-	1	1	-	-
-yhdyskuntapalvelut	3	5,5	-	1	-	-	-	-	-	2
Ehdolliset	13	5,9	-	-	2	1	4	1	2	-
Muut henkeen ja terveyteen kohdistuneet rikokset 21:12-15; 22:5,6										
YHTEENSÄ UUSIA VANKEUSRANGAISTUKSIA	34	4,6	-	4	8	3	6	5	3	3
Ehdottomat ja yhdyskuntapalvelut yhteensä	15	6,4	-	2	2	-	1	3	2	3
-ehdottomat	6	9,8	-	-	-	-	-	3	-	1
-yhdyskuntapalvelut	9	4,2	-	2	2	-	1	-	2	2
Ehdolliset	19	3,2	-	2	6	3	5	2	1	-

6.7 (jatk.)
(forts.)
(cont.)

kuukautta - måned - month							pv = päivää - dag - day														Elin-	
0:08:01	0:09:00	0:10:00	0:11:00	1:00:00	1:01:00	1:06:00	Tasan	> 2	>=3	>=4	>=5	>=6	>=7	>=8	>=9	>=10	11-	>	Livs-			
0:08:29	0:09:29	0:10:29	0:11:29	1:00:29	1:05:29	1:11:29	Exaxt	< 3	< 4	< 5	< 6	< 7	< 8	< 9	< 10	< 11	12	12	tid			
v:kk:pv	v:kk:pv	v:kk:pv	v:kk:pv	v:kk:pv	v:kk:pv	v:kk:pv	Exactly	w	w	w	w	w	w	w	w	w	w	w	For			
							2 w															life
5	59	57	12	73	251	156	28	105	68	28	11	6	8	13	13	14	8	2	13			
4	30	27	5	34	100	95	24	105	68	28	11	6	8	13	13	14	8	2	13			
4	30	27	5	34	100	95	24	105	68	28	11	6	8	13	13	14	8	2	13			
-	-	-	-	-	-	-	-	-	-	-	-	-	-	-	-	-	-	-	-			
1	29	30	7	39	151	61	4	-	-	-	-	-	-	-	-	-	-	-	-			
-	-	1	1	-	4	1	-	3	1	2	-	-	-	-	1	-	-	-	1			
-	-	-	-	-	-	-	-	-	-	-	2	-	3	13	13	12	8	1	-			
-	-	-	-	-	-	-	-	-	-	-	2	-	3	13	13	12	8	1	-			
-	-	-	-	-	-	-	-	-	-	-	2	-	3	13	13	12	8	1	-			
-	-	-	-	-	-	-	-	-	-	-	-	-	-	-	-	1	-	1	13			
-	-	-	-	-	-	-	-	-	-	-	-	-	-	-	-	1	-	1	13			
-	-	-	-	-	-	-	-	-	-	-	-	-	-	-	-	1	-	1	13			
-	-	-	-	-	1	4	1	14	39	21	5	1	4	-	-	1	-	-	-			
-	-	-	-	-	1	-	1	14	39	21	5	1	4	-	-	1	-	-	-			
-	-	-	-	-	1	-	1	14	39	21	5	1	4	-	-	1	-	-	-			
-	-	-	-	-	-	4	-	-	-	-	-	-	-	-	-	-	-	-	-			
4	51	36	9	27	28	7	-	-	-	-	-	-	-	-	-	-	-	-	-			
3	28	23	5	15	15	5	-	-	-	-	-	-	-	-	-	-	-	-	-			
3	28	23	5	15	15	5	-	-	-	-	-	-	-	-	-	-	-	-	-			
-	-	-	-	-	-	-	-	-	-	-	-	-	-	-	-	-	-	-	-			
1	23	13	4	12	13	2	-	-	-	-	-	-	-	-	-	-	-	-	-			
-	-	1	1	-	4	1	-	3	1	2	-	-	-	-	1	-	-	-	1			
1	8	16	2	40	217	142	25	89	25	7	4	5	1	-	-	-	-	-	-			
1	2	4	-	17	82	88	21	89	25	7	4	5	1	-	-	-	-	-	-			
1	2	4	-	17	82	88	21	89	25	7	4	5	1	-	-	-	-	-	-			
-	-	-	-	-	-	-	-	-	-	-	-	-	-	-	-	-	-	-	-			
-	6	12	2	23	135	54	4	-	-	-	-	-	-	-	-	-	-	-	-			
5	59	52	11	67	245	149	25	89	25	7	4	5	1	-	-	-	-	-	-			
4	30	27	5	32	97	93	21	89	25	7	4	5	1	-	-	-	-	-	-			
4	30	27	5	32	97	93	21	89	25	7	4	5	1	-	-	-	-	-	-			
-	-	-	-	-	-	-	-	-	-	-	-	-	-	-	-	-	-	-	-			
1	29	25	6	35	148	56	4	-	-	-	-	-	-	-	-	-	-	-	-			
-	-	1	1	-	4	1	-	3	1	2	-	-	-	-	1	-	-	-	1			
-	-	5	-	3	4	3	1	2	3	-	-	-	-	-	-	-	-	-	-			
-	-	-	-	-	2	2	1	2	3	-	-	-	-	-	-	-	-	-	-			
-	-	-	-	-	2	2	1	2	3	-	-	-	-	-	-	-	-	-	-			
-	-	5	-	3	2	1	-	-	-	-	-	-	-	-	-	-	-	-	-			
-	-	-	1	2	1	-	-	-	1	-	-	-	-	-	-	-	-	-	-			
-	-	-	-	1	-	-	-	-	1	-	-	-	-	-	-	-	-	-	-			
-	-	-	-	1	-	-	-	-	1	-	-	-	-	-	-	-	-	-	-			
-	-	-	-	1	-	-	-	-	1	-	-	-	-	-	-	-	-	-	-			
-	-	-	-	1	-	-	-	-	1	-	-	-	-	-	-	-	-	-	-			
-	-	-	-	1	-	-	-	-	1	-	-	-	-	-	-	-	-	-	-			
-	-	-	-	1	-	-	-	-	1	-	-	-	-	-	-	-	-	-	-			
-	-	-	-	1	-	-	-	-	1	-	-	-	-	-	-	-	-	-	-			
-	-	-	-	1	-	-	-	-	1	-	-	-	-	-	-	-	-	-	-			

6.7 (jatk.)
(forts.)
(cont.)

Sukupuoli, ikä, rikosryhmä ja rangaistuslaji Kön, ålder, brottsgrupp och straffart Sex, age, offence group and type of punishment	Tuomitut yhteensä Dömda Sentenced total	Vankeusajan pituus - Fängelsetidens längd - Length of sentence Keskimäärin I medeltal Mean	v = vuotta - år - year vv = vuotta - år - year kk = l							
			< 30 pv	30 - 59 pv	60 - 89 pv	00:03:00 vv:kk:pv	00:04:00 vv:kk:pv	00:05:00 vv:kk:pp	00:06:00 vv:kk:pp	0:07:00 v:kk:pv
kk										
C Seksuaalirikokset										
YHTEENSÄ UUSIA VANKEUSRANGAISTUKSIA	391	11,5	-	10	28	47	34	23	43	35
Ehdottomat ja yhdyskuntapalvelut yhteensä	108	21,6	-	1	2	4	1	5	3	11
-ehdottomat	92	24,4	-	1	2	1	-	1	2	4
-yhdyskuntapalvelut	16	5,8	-	-	-	3	1	4	1	7
Ehdolliset	283	7,7	-	9	26	43	33	18	40	24
Lapsen seksuaalinen hyväksikäyttö, törkeä lapsen seksuaalinen hyväksikäyttö 20:6-7										
YHTEENSÄ UUSIA VANKEUSRANGAISTUKSIA	242	10,7	-	8	18	36	23	17	26	22
Ehdottomat ja yhdyskuntapalvelut yhteensä	60	21,3	-	1	1	3	1	3	2	7
-ehdottomat	50	24,5	-	1	1	1	-	1	2	2
-yhdyskuntapalvelut	10	5,8	-	-	-	2	1	2	-	5
Ehdolliset	182	7,2	-	7	17	33	22	14	24	15
Raiskaus, törkeä raiskaus, pakottaminen sukupuoliyhteyteen 20:1-3										
YHTEENSÄ UUSIA VANKEUSRANGAISTUKSIA	88	17,6	-	1	-	4	4	1	9	5
Ehdottomat ja yhdyskuntapalvelut yhteensä	37	26,1	-	-	-	-	-	1	1	-
-ehdottomat	35	27,3	-	-	-	-	-	-	-	-
-yhdyskuntapalvelut	2	5,5	-	-	-	-	-	1	1	-
Ehdolliset	51	11,3	-	1	-	4	4	-	8	5
Muut seksuaalirikokset 20:4-5, 8-9										
YHTEENSÄ UUSIA VANKEUSRANGAISTUKSIA	61	6,4	-	1	10	7	7	5	8	8
Ehdottomat ja yhdyskuntapalvelut yhteensä	11	8,1	-	-	1	1	-	1	-	4
-ehdottomat	7	9,4	-	-	1	-	-	-	-	2
-yhdyskuntapalvelut	4	5,9	-	-	-	1	-	1	-	2
Ehdolliset	50	6,0	-	1	9	6	7	4	8	4
D Rikokset oikeudenkäyttöä, viranomaisia ja yleistä järjestystä vastaan										
YHTEENSÄ UUSIA VANKEUSRANGAISTUKSIA	552	5,3	20	56	54	62	76	96	64	56
Ehdottomat ja yhdyskuntapalvelut yhteensä	233	6,2	16	19	16	23	26	31	26	33
-ehdottomat	179	6,6	15	15	7	19	18	20	20	22
-yhdyskuntapalvelut	54	4,6	1	4	9	4	8	11	6	11
Ehdolliset	319	4,6	4	37	38	39	50	65	38	23
AIKAISEMPI RANGAISTUS RIITTÄVÄ SEURAAMUS	9	25,6	-	-	-	-	1	1	2	-
Virkamiehen (väkivaltainen) vastustaminen 16:1-2										
YHTEENSÄ UUSIA VANKEUSRANGAISTUKSIA	257	6,4	-	12	3	6	38	69	47	43
Ehdottomat ja yhdyskuntapalvelut yhteensä	114	7,7	-	1	-	4	13	21	18	27
-ehdottomat	84	8,4	-	1	-	2	10	10	13	18
-yhdyskuntapalvelut	30	5,9	-	-	-	2	3	11	5	9
Ehdolliset	143	5,4	-	11	3	2	25	48	29	16
Perätön lausuma tuomioistuimessa 15:1,3-4										
YHTEENSÄ UUSIA VANKEUSRANGAISTUKSIA	45	5,4	-	3	1	5	13	6	8	4
Ehdottomat ja yhdyskuntapalvelut yhteensä	11	5,0	-	1	-	1	3	1	3	2
-ehdottomat	8	4,6	-	1	-	1	2	1	2	1
-yhdyskuntapalvelut	3	6,0	-	-	-	-	1	-	1	1
Ehdolliset	34	5,5	-	2	1	4	10	5	5	2
AIKAISEMPI RANGAISTUS RIITTÄVÄ SEURAAMUS	1	14,3	-	-	-	-	-	-	-	-
Perätön lausuma viranomaismenettelyssä 15:2										
YHTEENSÄ UUSIA VANKEUSRANGAISTUKSIA	18	2,4	3	4	4	2	3	1	1	-
Ehdottomat ja yhdyskuntapalvelut yhteensä	4	1,5	3	-	-	-	1	-	-	-
-ehdottomat	4	1,5	3	-	-	-	1	-	-	-
Ehdolliset	14	2,7	-	4	4	2	2	1	1	-
AIKAISEMPI RANGAISTUS RIITTÄVÄ SEURAAMUS	2	10,8	-	-	-	-	-	1	-	-
Muut rikokset oikeudenkäyttöä, viranomaisia ja yleistä järjestystä vastaan 15:5-11,16:4,4a,6-17;17										
YHTEENSÄ UUSIA VANKEUSRANGAISTUKSIA	232	4,2	17	37	46	49	22	20	8	9
Ehdottomat ja yhdyskuntapalvelut yhteensä	104	4,8	13	17	16	18	9	9	5	4
-ehdottomat	83	5,3	12	13	7	16	5	9	5	3
-yhdyskuntapalvelut	21	2,7	1	4	9	2	4	-	-	1
Ehdolliset	128	3,8	4	20	30	31	13	11	3	5
AIKAISEMPI RANGAISTUS RIITTÄVÄ SEURAAMUS	6	32,4	-	-	-	-	1	-	2	-

6.7 (jatk.)
(forts.)
(cont.)

kuukautta - måned - month							pv = päivää - dag - day													Elin-	
0:08:01	0:09:00	0:10:00	0:11:00	1:00:00	1:01:00	1:06:00	Tasan	>2	≥3	≥4	≥5	≥6	≥7	≥8	≥9	≥10	11-	>	kaus-		
0:08:29	0:09:29	0:10:29	0:11:29	1:00:29	1:05:29	1:11:29	Exakt	<3	<4	<5	<6	<7	<8	<9	<10	<11	12	12	Live-		
v:kk:pv	v:kk:pv	v:kk:pv	v:kk:pv	v:kk:pv	v:kk:pv	v:kk:pv	Exactly	w	w	w	w	w	w	w	w	w	w	w	For		
							2 w														life
-	7	17	3	26	27	44	10	19	10	4	2	2	-	-	-	-	-	-	-		
-	1	2	-	10	9	15	7	19	10	4	2	2	-	-	-	-	-	-	-		
-	1	2	-	10	9	15	7	19	10	4	2	2	-	-	-	-	-	-	-		
-	-	-	-	-	-	-	-	-	-	-	-	-	-	-	-	-	-	-	-		
-	6	15	3	16	18	29	3	-	-	-	-	-	-	-	-	-	-	-	-		
-	3	14	2	13	8	28	3	8	7	4	2	-	-	-	-	-	-	-	-		
-	1	2	-	3	5	9	1	8	7	4	2	-	-	-	-	-	-	-	-		
-	1	2	-	3	5	9	1	8	7	4	2	-	-	-	-	-	-	-	-		
-	-	-	-	-	-	-	-	-	-	-	-	-	-	-	-	-	-	-	-		
-	2	12	2	10	3	19	2	-	-	-	-	-	-	-	-	-	-	-	-		
-	2	1	-	6	17	15	7	11	3	-	-	2	-	-	-	-	-	-	-		
-	-	-	-	4	3	6	6	11	3	-	-	2	-	-	-	-	-	-	-		
-	-	-	-	4	3	6	6	11	3	-	-	2	-	-	-	-	-	-	-		
-	-	-	-	-	-	-	-	-	-	-	-	-	-	-	-	-	-	-	-		
-	2	1	-	2	14	9	1	-	-	-	-	-	-	-	-	-	-	-	-		
-	2	2	1	7	2	1	-	-	-	-	-	-	-	-	-	-	-	-	-		
-	-	-	-	3	1	-	-	-	-	-	-	-	-	-	-	-	-	-	-		
-	-	-	-	3	1	-	-	-	-	-	-	-	-	-	-	-	-	-	-		
-	-	-	-	-	-	-	-	-	-	-	-	-	-	-	-	-	-	-	-		
-	2	2	1	4	1	1	-	-	-	-	-	-	-	-	-	-	-	-	-		
1	7	17	3	15	15	7	1	1	-	1	-	-	-	-	-	-	-	-	-		
-	4	7	3	10	12	4	1	1	-	1	-	-	-	-	-	-	-	-	-		
-	4	7	3	10	12	4	1	1	-	1	-	-	-	-	-	-	-	-	-		
-	-	-	-	-	-	-	-	-	-	-	-	-	-	-	-	-	-	-	-		
1	3	10	-	5	3	3	-	-	-	-	-	-	-	-	-	-	-	-	-		
-	-	-	-	-	4	-	-	-	-	-	-	-	-	-	-	-	-	1	-		
-	5	10	3	10	8	2	-	1	-	-	-	-	-	-	-	-	-	-	-		
-	3	6	3	7	8	2	-	1	-	-	-	-	-	-	-	-	-	-	-		
-	3	6	3	7	8	2	-	1	-	-	-	-	-	-	-	-	-	-	-		
-	-	-	-	-	-	-	-	-	-	-	-	-	-	-	-	-	-	-	-		
-	2	4	-	3	-	-	-	-	-	-	-	-	-	-	-	-	-	-	-		
1	-	2	-	1	-	1	-	-	-	-	-	-	-	-	-	-	-	-	-		
-	-	-	-	-	-	-	-	-	-	-	-	-	-	-	-	-	-	-	-		
-	-	-	-	-	-	-	-	-	-	-	-	-	-	-	-	-	-	-	-		
-	-	-	-	-	-	-	-	-	-	-	-	-	-	-	-	-	-	-	-		
1	-	2	-	1	-	1	-	-	-	-	-	-	-	-	-	-	-	-	-		
-	-	-	-	-	1	-	-	-	-	-	-	-	-	-	-	-	-	-	-		
-	-	-	-	-	-	-	-	-	-	-	-	-	-	-	-	-	-	-	-		
-	-	-	-	-	-	-	-	-	-	-	-	-	-	-	-	-	-	-	-		
-	-	-	-	-	-	-	-	-	-	-	-	-	-	-	-	-	-	-	-		
-	-	-	-	-	-	1	-	-	-	-	-	-	-	-	-	-	-	-	-		
-	2	5	-	4	7	4	1	-	-	1	-	-	-	-	-	-	-	-	-		
-	1	1	-	3	4	2	1	-	-	1	-	-	-	-	-	-	-	-	-		
-	1	1	-	3	4	2	1	-	-	1	-	-	-	-	-	-	-	-	-		
-	-	-	-	-	-	-	-	-	-	-	-	-	-	-	-	-	-	-	-		
-	1	4	-	1	3	2	-	-	-	-	-	-	-	-	-	-	-	-	-		
-	-	-	-	-	2	-	-	-	-	-	-	-	-	-	-	-	-	1	-		

6.7 (jatk.)
(forts.)
(cont.)

Sukupuoli, ikä, rikosryhmä ja rangaistustaji Kön, ålder, brottsgrupp och straffart Sex, age, offence group and type of punishment	Tuomitut yhteensä Dömda Sentenced total	Vankeusajan pituus - Fängseltidens längd - Length of sentence Keski- määrin I medel- tal Mean	v = vuotta - år - year vv = vuotta - år - year kk = l							
			< 30 pv	30 - 59 pv	60 - 89 pv	00:03:00 00:03:29 vv:kk:pv	00:04:00 00:04:29 vv:kk:pv	00:05:00 00:05:29 vv:kk:pp	00:06:00 00:06:29 vv:kk:pp	00:07:00 00:08:00 v:kk:pv
kk										
E Liikenerikokset										
YHTEENSÄ UUSIA VANKEUSRANGAISTUKSIA	13 391	2,5	529	4 542	4 095	2 137	1 079	452	249	153
Ehdottomat ja yhdyskuntapalvelut yhteensä	4 730	3,3	165	882	1 150	998	722	342	207	130
-ehdottomat	2 644	3,6	131	483	583	486	382	210	137	98
-yhdyskuntapalvelut	2 086	3,0	34	399	567	512	340	132	70	32
Ehdolliset	8 661	2,1	364	3 660	2 945	1 139	357	110	42	23
AIKAISEMPI RANGAISTUS RIITTÄVÄ SEURAAMUS	69	16,2	-	5	7	8	6	3	4	3
Liikenneturvallisuuden vaarantaminen, liikennepako tieliikenteessä 23:1,11										
YHTEENSÄ UUSIA VANKEUSRANGAISTUKSIA	49	1,5	15	21	9	1	1	2	-	-
Ehdottomat ja yhdyskuntapalvelut yhteensä	36	1,5	12	14	6	1	1	2	-	-
-ehdottomat	35	1,5	12	14	5	1	1	2	-	-
-yhdyskuntapalvelut	1	2,0	-	-	1	-	-	-	-	-
Ehdolliset	13	1,3	3	7	3	-	-	-	-	-
AIKAISEMPI RANGAISTUS RIITTÄVÄ SEURAAMUS	2	9,8	-	-	-	-	-	-	-	1
Törkeä liikenneturvallisuuden vaarantaminen 23:2										
YHTEENSÄ UUSIA VANKEUSRANGAISTUKSIA	532	4,0	17	129	116	67	50	37	31	27
Ehdottomat ja yhdyskuntapalvelut yhteensä	290	5,0	7	40	55	38	30	26	23	22
-ehdottomat	240	5,5	6	25	45	28	25	22	20	20
-yhdyskuntapalvelut	50	3,0	1	15	10	10	5	4	3	2
Ehdolliset	242	2,7	10	89	61	29	20	11	8	5
AIKAISEMPI RANGAISTUS RIITTÄVÄ SEURAAMUS	4	17,5	-	-	-	-	-	-	-	-
Rattijuopumus 23:3										
YHTEENSÄ UUSIA VANKEUSRANGAISTUKSIA	389	1,8	61	196	73	30	16	7	1	4
Ehdottomat ja yhdyskuntapalvelut yhteensä	316	1,8	51	151	65	24	14	6	-	4
-ehdottomat	252	1,8	43	117	56	18	11	3	-	3
-yhdyskuntapalvelut	64	1,9	8	34	9	6	3	3	-	1
Ehdolliset	73	1,6	10	45	8	6	2	1	1	-
AIKAISEMPI RANGAISTUS RIITTÄVÄ SEURAAMUS	16	22,4	-	2	1	3	1	-	-	1
Törkeä rattijuopumus 23:4										
YHTEENSÄ UUSIA VANKEUSRANGAISTUKSIA	12 117	2,5	360	4 035	3 852	2 028	1 002	406	217	121
Ehdottomat ja yhdyskuntapalvelut yhteensä	3 885	3,4	40	579	990	928	669	308	184	103
-ehdottomat	1 948	3,8	24	246	448	434	338	183	117	74
-yhdyskuntapalvelut	1 937	3,1	16	333	542	494	331	125	67	29
Ehdolliset	8 232	2,1	320	3 456	2 862	1 100	333	98	33	18
AIKAISEMPI RANGAISTUS RIITTÄVÄ SEURAAMUS	7	35,4	-	-	-	-	-	1	-	-
Vesi-, ilma- tai junaliikennejuopumus 23:5-7										
YHTEENSÄ UUSIA VANKEUSRANGAISTUKSIA	29	1,9	2	17	4	2	4	-	-	-
Ehdottomat ja yhdyskuntapalvelut yhteensä	12	2,5	2	3	1	2	4	-	-	-
-ehdottomat	8	2,9	1	1	1	1	4	-	-	-
-yhdyskuntapalvelut	4	1,7	1	2	-	1	-	-	-	-
Ehdolliset	17	1,4	-	14	3	-	-	-	-	-
Kulkuneuvon luovuttaminen juopuneelle 23:8										
YHTEENSÄ UUSIA VANKEUSRANGAISTUKSIA	4	1,8	1	2	-	-	1	-	-	-
Ehdottomat ja yhdyskuntapalvelut yhteensä	4	1,8	1	2	-	-	1	-	-	-
-ehdottomat	4	1,8	1	2	-	-	1	-	-	-
AIKAISEMPI RANGAISTUS RIITTÄVÄ SEURAAMUS	3	23,3	-	-	-	-	1	-	1	-
Kulkuneuvon kuljettaminen oikeudetta 23:10										
YHTEENSÄ UUSIA VANKEUSRANGAISTUKSIA	271	1,3	73	142	41	9	5	-	-	1
Ehdottomat ja yhdyskuntapalvelut yhteensä	187	1,3	52	93	33	5	3	-	-	1
-ehdottomat	157	1,3	44	78	28	4	2	-	-	1
-yhdyskuntapalvelut	30	1,4	8	15	5	1	1	-	-	-
Ehdolliset	84	1,3	21	49	8	4	2	-	-	-
AIKAISEMPI RANGAISTUS RIITTÄVÄ SEURAAMUS	37	9,5	-	3	6	5	4	2	3	1
F Muut rikoslakia vastaan tehdyt rikokset										
YHTEENSÄ UUSIA VANKEUSRANGAISTUKSIA	1 709	10,2	46	294	304	218	157	79	86	88
Ehdottomat ja yhdyskuntapalvelut yhteensä	843	15,9	23	93	127	89	70	43	34	50
-ehdottomat	693	18,6	16	68	93	67	48	34	25	28
-yhdyskuntapalvelut	150	3,6	7	25	34	22	22	9	9	22
Ehdolliset	866	4,6	23	201	177	129	87	36	52	38
AIKAISEMPI RANGAISTUS RIITTÄVÄ SEURAAMUS	22	18,4	-	1	1	2	1	1	2	1

6.7 (jatk.)
(forts.)
(cont.)

kuukautta - måned - month							pv = päivää - dag - day										Elin-			
0:08:01	0:09:00	0:10:00	0:11:00	1:00:00	1:01:00	1:06:00	Tasan	> 2	≥3	≥4	≥5	≥6	≥7	≥8	≥9	≥10	11-	>	Livs-	
0:08:29	0:09:29	0:10:29	0:11:29	1:00:29	1:05:29	1:11:29	Exakt	< 3	< 4	< 5	< 6	< 7	< 8	< 9	< 10	< 11	12	12	tid	
v.kk:pv	v.kk:pv	v.kk:pv	v.kk:pv	v.kk:pv	v.kk:pv	v.kk:pv	Exactly	w	w	w	w	w	w	w	w	w	w	w	For	
							2 vv													life
1	34	33	11	26	37	9	-	4	-	-	-	-	-	-	-	-	-	-	-	-
1	29	24	9	23	36	8	-	4	-	-	-	-	-	-	-	-	-	-	-	-
1	29	24	9	23	36	8	-	4	-	-	-	-	-	-	-	-	-	-	-	-
-	-	-	-	-	-	-	-	-	-	-	-	-	-	-	-	-	-	-	-	-
-	5	9	2	3	1	1	-	-	-	-	-	-	-	-	-	-	-	-	-	-
-	4	3	2	1	3	6	-	6	-	3	1	-	-	2	1	-	-	-	-	1
-	-	-	-	-	-	-	-	-	-	-	-	-	-	-	-	-	-	-	-	-
-	-	-	-	-	-	-	-	-	-	-	-	-	-	-	-	-	-	-	-	-
-	-	-	-	-	-	-	-	-	-	-	-	-	-	-	-	-	-	-	-	-
-	-	-	-	-	-	-	-	-	-	-	-	-	-	-	-	-	-	-	-	-
-	-	-	-	1	-	-	-	-	-	-	-	-	-	-	-	-	-	-	-	-
1	12	11	5	7	19	1	-	2	-	-	-	-	-	-	-	-	-	-	-	-
1	9	7	4	7	19	-	-	2	-	-	-	-	-	-	-	-	-	-	-	-
1	9	7	4	7	19	-	-	2	-	-	-	-	-	-	-	-	-	-	-	-
-	-	-	-	-	-	-	-	-	-	-	-	-	-	-	-	-	-	-	-	-
-	3	4	1	-	-	1	-	-	-	-	-	-	-	-	-	-	-	-	-	-
-	-	-	-	-	1	2	-	-	-	-	-	-	-	-	-	-	-	-	-	1
-	-	-	-	1	-	-	-	-	-	-	-	-	-	-	-	-	-	-	-	-
-	-	-	-	1	-	-	-	-	-	-	-	-	-	-	-	-	-	-	-	-
-	-	-	-	-	-	-	-	-	-	-	-	-	-	-	-	-	-	-	-	-
-	-	-	-	-	-	-	-	-	-	-	-	-	-	-	-	-	-	-	-	-
-	2	1	-	-	-	1	-	1	-	1	-	-	-	2	-	-	-	-	-	-
-	22	22	6	18	18	8	-	2	-	-	-	-	-	-	-	-	-	-	-	-
-	20	17	5	15	17	8	-	2	-	-	-	-	-	-	-	-	-	-	-	-
-	20	17	5	15	17	8	-	2	-	-	-	-	-	-	-	-	-	-	-	-
-	-	-	-	-	-	-	-	-	-	-	-	-	-	-	-	-	-	-	-	-
-	2	5	1	3	1	-	-	-	-	-	-	-	-	-	-	-	-	-	-	-
-	-	-	1	-	-	1	-	2	-	1	-	-	-	-	1	-	-	-	-	-
-	-	-	-	-	-	-	-	-	-	-	-	-	-	-	-	-	-	-	-	-
-	-	-	-	-	-	-	-	-	-	-	-	-	-	-	-	-	-	-	-	-
-	-	-	-	-	-	-	-	-	-	-	-	-	-	-	-	-	-	-	-	-
-	-	-	-	-	-	-	-	-	-	-	-	-	-	-	-	-	-	-	-	-
-	-	-	-	-	-	-	-	-	-	-	-	-	-	-	-	-	-	-	-	-
-	-	-	-	-	-	-	-	-	-	-	-	-	-	-	-	-	-	-	-	-
-	-	-	-	-	-	-	-	-	-	-	-	-	-	-	-	-	-	-	-	-
-	-	-	-	-	-	-	-	-	-	-	-	-	-	-	-	-	-	-	-	-
-	2	2	1	-	2	2	-	3	-	1	-	-	-	-	-	-	-	-	-	-
1	25	27	13	31	82	76	17	44	34	21	19	12	10	15	5	4	1	-	-	-
1	14	14	8	16	42	41	13	44	34	21	19	12	10	15	5	4	1	-	-	-
1	14	14	8	16	42	41	13	44	34	21	19	12	10	15	5	4	1	-	-	-
-	-	-	-	-	-	-	-	-	-	-	-	-	-	-	-	-	-	-	-	-
-	11	13	5	15	40	35	4	-	-	-	-	-	-	-	-	-	-	-	-	-
-	1	-	-	1	4	2	-	1	2	1	-	1	-	-	-	-	-	-	-	-

6.7 (jatk.)
(forts.)
(cont.)

Suku­puoli, ikä, rikosryhmä ja rangaistus­laji Kön, ålder, brottsgrupp och straffart Sex, age, offence group and type of punishment	Tuomitut yhteensä Dömda inalles Sentenced total	Vankeusajan pituus - Fängelsetidens längd - Length of sentence Keskimäärin I medeltal Mean kk	v = vuotta - år - year vv = vuotta - år - year kk = l							
			< 30 pv	30 - 59 pv	60 - 89 pv	00:03:00	00:04:00	00:05:00	00:06:00	0:07:00
			00:03:29	00:04:29	00:05:29	00:06:29	0:08:00			
Rauhanrikkominen 24										
YHTEENSÄ UUSIA VANKEUSRANGAISTUKSIA	100	3,7	3	26	16	9	20	5	7	8
Ehdottomat ja yhdyskuntapalvelut yhteensä	41	4,9	1	6	5	5	7	3	4	4
-ehdottomat	27	5,2	1	5	3	2	4	3	1	2
-yhdyskuntapalvelut	14	4,3	-	1	2	3	3	-	3	2
Ehdolliset	59	2,9	2	20	11	4	13	2	3	4
AIKAISEMPI RANGAISTUS RIITTÄVÄ SEURAAMUS	3	11,9	-	1	1	-	-	-	-	-
Tuhtotyö, liikennetuhtotyö, törkeä tuhtotyö 34:1-3										
YHTEENSÄ UUSIA VANKEUSRANGAISTUKSIA	55	12,8	-	3	-	3	2	2	7	8
Ehdottomat ja yhdyskuntapalvelut yhteensä	22	19,7	-	-	-	-	-	1	2	1
-ehdottomat	20	21,1	-	-	-	-	-	-	1	1
-yhdyskuntapalvelut	2	5,5	-	-	-	-	-	1	1	-
Ehdolliset	33	8,2	-	3	-	3	2	1	5	7
Tuhtotyön, liikennetuhtotyön, törkeän tuhtotyön yritys 34:1-3										
YHTEENSÄ UUSIA VANKEUSRANGAISTUKSIA	2	9,5	-	-	-	-	-	-	-	1
Ehdottomat ja yhdyskuntapalvelut yhteensä	1	7,0	-	-	-	-	-	-	-	1
-ehdottomat	1	7,0	-	-	-	-	-	-	-	1
Ehdolliset	1	12,0	-	-	-	-	-	-	-	-
Rikokset rikoslain 43 ja 44 lukua vastaan										
YHTEENSÄ UUSIA VANKEUSRANGAISTUKSIA	38	4,2	1	5	7	10	5	2	2	2
Ehdottomat ja yhdyskuntapalvelut yhteensä	20	3,9	1	4	3	4	3	1	-	2
-ehdottomat	13	4,0	1	3	2	2	2	-	-	1
-yhdyskuntapalvelut	7	3,7	-	1	1	2	1	1	-	1
Ehdolliset	18	4,5	-	1	4	6	2	1	2	-
Sotilasrikokset 45										
YHTEENSÄ UUSIA VANKEUSRANGAISTUKSIA	96	1,9	12	50	13	10	5	3	1	1
Ehdottomat ja yhdyskuntapalvelut yhteensä	4	2,2	-	1	2	1	-	-	-	-
-ehdottomat	3	2,2	-	1	1	1	-	-	-	-
-yhdyskuntapalvelut	1	2,0	-	-	1	-	-	-	-	-
Ehdolliset	92	1,9	12	49	11	9	5	3	1	1
Työrikokset 47										
YHTEENSÄ UUSIA VANKEUSRANGAISTUKSIA	1	3,0	-	-	-	1	-	-	-	-
Ehdolliset	1	3,0	-	-	-	1	-	-	-	-
Ympäristörikokset 48										
YHTEENSÄ UUSIA VANKEUSRANGAISTUKSIA	5	3,8	-	-	1	2	1	-	-	1
Ehdolliset	5	3,8	-	-	1	2	1	-	-	1
Eräiden aineettomien oikeuksien loukkaaminen 49										
YHTEENSÄ UUSIA VANKEUSRANGAISTUKSIA	5	2,2	-	1	3	1	-	-	-	-
Ehdolliset	5	2,2	-	1	3	1	-	-	-	-
Virkarikokset ja julkisyhteisön työntekijän rikokset 40										
YHTEENSÄ UUSIA VANKEUSRANGAISTUKSIA	1	2,0	-	-	1	-	-	-	-	-
Ehdolliset	1	2,0	-	-	1	-	-	-	-	-
Huumausainerikos 50:1										
YHTEENSÄ UUSIA VANKEUSRANGAISTUKSIA	796	4,0	23	139	183	136	87	48	54	54
Ehdottomat ja yhdyskuntapalvelut yhteensä	390	4,3	17	57	85	65	36	30	22	32
-ehdottomat	297	4,5	11	40	65	51	27	24	18	15
-yhdyskuntapalvelut	93	3,6	6	17	20	14	9	6	4	17
Ehdolliset	406	3,6	6	82	98	71	51	18	32	22
AIKAISEMPI RANGAISTUS RIITTÄVÄ SEURAAMUS	7	16,9	-	-	-	1	-	-	-	-
Törkeä huumausainerikos 50:2										
YHTEENSÄ UUSIA VANKEUSRANGAISTUKSIA	307	37,2	-	-	-	-	2	1	3	2
Ehdottomat ja yhdyskuntapalvelut yhteensä	230	44,3	-	-	-	-	2	-	1	1
-ehdottomat	230	44,3	-	-	-	-	2	-	1	1
Ehdolliset	77	16,1	-	-	-	-	-	1	2	1
Huumausainerikoksen valmistelu 50:3										
YHTEENSÄ UUSIA VANKEUSRANGAISTUKSIA	4	2,4	-	-	3	1	-	-	-	-
Ehdolliset	4	2,4	-	-	3	1	-	-	-	-

6.7 (jatk.)
(forts.)
(cont.)

kuukautta - måned - month							pv = päivää - dag - day													Elin-	
0:08:01	0:09:00	0:10:00	0:11:00	1:00:00	1:01:00	1:06:00	Tasan	> 2	≥ 3	≥ 4	≥ 5	≥ 6	≥ 7	≥ 8	≥ 9	≥ 10	11-	>	Elin-		
0:08:29	0:09:29	0:10:29	0:11:29	1:00:29	1:05:29	1:11:29	Exakt	< 3	< 4	< 5	< 6	< 7	< 8	< 9	< 10	< 11	12	12	Livs-		
v:kk:pv	v:kk:pv	v:kk:pv	v:kk:pv	v:kk:pv	v:kk:pv	v:kk:pv	Exactly	w	w	w	w	w	w	w	w	w	w	w	For		
							2 vv														life
-	2	-	1	1	2	-	-	-	-	-	-	-	-	-	-	-	-	-	-		
-	2	-	1	1	2	-	-	-	-	-	-	-	-	-	-	-	-	-	-		
-	2	-	1	1	2	-	-	-	-	-	-	-	-	-	-	-	-	-	-		
-	-	-	-	-	-	-	-	-	-	-	-	-	-	-	-	-	-	-	-		
-	-	-	-	-	-	-	-	1	-	-	-	-	-	-	-	-	-	-	-		
-	2	3	-	5	8	7	1	1	1	1	1	-	-	-	-	-	-	-	-		
-	1	1	-	-	6	5	1	1	1	1	1	-	-	-	-	-	-	-	-		
-	1	1	-	-	6	5	1	1	1	1	1	-	-	-	-	-	-	-	-		
-	-	-	-	-	-	-	-	-	-	-	-	-	-	-	-	-	-	-	-		
-	1	2	-	5	2	2	-	-	-	-	-	-	-	-	-	-	-	-	-		
-	-	-	-	1	-	-	-	-	-	-	-	-	-	-	-	-	-	-	-		
-	-	-	-	-	-	-	-	-	-	-	-	-	-	-	-	-	-	-	-		
-	-	-	-	1	-	-	-	-	-	-	-	-	-	-	-	-	-	-	-		
-	-	1	1	-	2	-	-	-	-	-	-	-	-	-	-	-	-	-	-		
-	-	1	1	-	-	-	-	-	-	-	-	-	-	-	-	-	-	-	-		
-	-	1	1	-	-	-	-	-	-	-	-	-	-	-	-	-	-	-	-		
-	-	-	-	-	2	-	-	-	-	-	-	-	-	-	-	-	-	-	-		
-	1	-	-	-	-	-	-	-	-	-	-	-	-	-	-	-	-	-	-		
-	-	-	-	-	-	-	-	-	-	-	-	-	-	-	-	-	-	-	-		
-	-	-	-	-	-	-	-	-	-	-	-	-	-	-	-	-	-	-	-		
-	-	-	-	-	-	-	-	-	-	-	-	-	-	-	-	-	-	-	-		
-	-	-	-	-	-	-	-	-	-	-	-	-	-	-	-	-	-	-	-		
-	-	-	-	-	-	-	-	-	-	-	-	-	-	-	-	-	-	-	-		
-	-	-	-	-	-	-	-	-	-	-	-	-	-	-	-	-	-	-	-		
-	18	18	9	13	13	1	-	-	-	-	-	-	-	-	-	-	-	-	-		
-	10	10	4	10	12	-	-	-	-	-	-	-	-	-	-	-	-	-	-		
-	10	10	4	10	12	-	-	-	-	-	-	-	-	-	-	-	-	-	-		
-	-	-	-	-	-	-	-	-	-	-	-	-	-	-	-	-	-	-	-		
-	8	8	5	3	1	1	-	-	-	-	-	-	-	-	-	-	-	-	-		
-	1	-	-	1	2	1	-	-	1	-	-	-	-	-	-	-	-	-	-		
-	2	-	1	10	54	64	16	40	28	20	17	12	10	15	5	4	1	-	-		
-	1	-	1	4	21	35	12	40	28	20	17	12	10	15	5	4	1	-	-		
-	1	-	1	4	21	35	12	40	28	20	17	12	10	15	5	4	1	-	-		
-	1	-	-	6	33	29	4	-	-	-	-	-	-	-	-	-	-	-	-		
-	-	-	-	-	-	-	-	-	-	-	-	-	-	-	-	-	-	-	-		
-	-	-	-	-	-	-	-	-	-	-	-	-	-	-	-	-	-	-	-		

6.7 (jatk.)
(forts.)
(cont.)

Suku- Kön, Sex, yhteensä Dömda inalles Sentenced total	Vankeusajan pituus - Fängseltidens längd - Length of sentence Keeski- määrin I medel- tal Mean kk	v = vuotta - år - year vv = vuotta - år - year kk = l								
		< 30 pv	30 - 59 pv	60 - 89 pv	00:03:00 vv:kk:pv	00:04:00 vv:kk:pv	00:05:00 vv:kk:pp	00:06:00 vv:kk:pp	00:07:00 v:kk:pv	00:08:00 v:kk:pv
Huumausaineen käyttökriko 50:2a										
AIKAISEMPI RANGAISTUS RIITTÄVÄ SEURAAMUS	8	9,7	-	-	-	1	1	1	2	-
Huumausainerikokset 50:1-4 yhteensä										
YHTEENSÄ UUSIA VANKEUSRANGAISTUKSIA	1 107	13,2	23	139	186	137	89	49	57	56
Ehdottomat ja yhdyskuntapalvelut yhteensä	620	19,1	17	57	85	65	38	30	23	33
-ehdottomat	527	21,9	11	40	65	51	29	24	19	16
-yhdyskuntapalvelut	93	3,6	6	17	20	14	9	6	4	17
Ehdolliset	487	5,6	6	82	101	72	51	19	34	23
AIKAISEMPI RANGAISTUS RIITTÄVÄ SEURAAMUS	15	13,1	-	-	-	2	1	1	2	-
Muut rikoslakia vastaan tehdyt rikokset 11-14;18;23:11a;25;34:4-11;38;48a;51										
YHTEENSÄ UUSIA VANKEUSRANGAISTUKSIA	299	4,4	7	70	77	45	35	18	12	11
Ehdottomat ja yhdyskuntapalvelut yhteensä	135	6,0	4	25	32	14	22	8	5	9
-ehdottomat	102	7,0	3	19	22	11	13	7	4	7
-yhdyskuntapalvelut	33	3,0	1	6	10	3	9	1	1	2
Ehdolliset	164	3,2	3	45	45	31	13	10	7	2
AIKAISEMPI RANGAISTUS RIITTÄVÄ SEURAAMUS	4	43,4	-	-	-	-	-	-	-	1
G-H MUUT RIKOKSET										
YHTEENSÄ UUSIA VANKEUSRANGAISTUKSIA	191	4,5	9	35	31	27	10	11	32	14
Ehdottomat ja yhdyskuntapalvelut yhteensä	121	4,5	8	19	23	16	7	8	24	2
-ehdottomat	106	4,8	8	15	18	15	6	6	22	2
-yhdyskuntapalvelut	15	3,0	-	4	5	1	1	2	2	-
Ehdolliset	70	4,5	1	16	8	11	3	3	8	12
AIKAISEMPI RANGAISTUS RIITTÄVÄ SEURAAMUS	6	28,7	-	-	-	1	-	-	-	-
G Alkoholiirikokset										
YHTEENSÄ UUSIA VANKEUSRANGAISTUKSIA	49	7,3	1	3	3	4	3	1	6	11
Ehdottomat ja yhdyskuntapalvelut yhteensä	18	9,2	-	1	2	-	1	1	2	1
-ehdottomat	14	10,8	-	1	-	-	1	-	1	1
-yhdyskuntapalvelut	4	3,8	-	-	2	-	-	1	1	-
Ehdolliset	31	6,2	1	2	1	4	2	-	4	10
Luvaton alkoholipitoisen aineen valmistus 81,87										
YHTEENSÄ UUSIA VANKEUSRANGAISTUKSIA	11	9,0	-	-	-	-	-	1	-	1
Ehdottomat ja yhdyskuntapalvelut yhteensä	6	9,0	-	-	-	-	-	1	-	-
-ehdottomat	5	9,8	-	-	-	-	-	-	-	-
-yhdyskuntapalvelut	1	5,0	-	-	-	-	-	1	-	-
Ehdolliset	5	9,0	-	-	-	-	-	-	-	1
Alkoholipitoisen aineen välittäminen 85,87										
YHTEENSÄ UUSIA VANKEUSRANGAISTUKSIA	33	7,3	1	1	3	4	2	-	5	9
Ehdottomat ja yhdyskuntapalvelut yhteensä	10	10,7	-	-	2	-	-	-	2	1
-ehdottomat	7	13,9	-	-	-	-	-	-	1	1
-yhdyskuntapalvelut	3	3,3	-	-	2	-	-	-	1	-
Ehdolliset	23	5,8	1	1	1	4	2	-	3	8
Alkoholijuoman laitton hallussapito tai kuljetus 82,87										
YHTEENSÄ UUSIA VANKEUSRANGAISTUKSIA	1	4,0	-	-	-	-	1	-	-	-
Ehdottomat ja yhdyskuntapalvelut yhteensä	1	4,0	-	-	-	-	1	-	-	-
-ehdottomat	1	4,0	-	-	-	-	1	-	-	-
Alkoholijuoman laitton hallussapito tai kuljetus 86,87,92										
YHTEENSÄ UUSIA VANKEUSRANGAISTUKSIA	4	3,9	-	2	-	-	-	-	1	1
Ehdottomat ja yhdyskuntapalvelut yhteensä	1	1,3	-	1	-	-	-	-	-	-
-ehdottomat	1	1,3	-	1	-	-	-	-	-	-
Ehdolliset	3	4,8	-	1	-	-	-	-	1	1
H Muita lakeja ja asetuksia vastaan tehdyt rikokset										
YHTEENSÄ UUSIA VANKEUSRANGAISTUKSIA	142	3,6	8	32	28	23	7	10	26	3
Ehdottomat ja yhdyskuntapalvelut yhteensä	103	3,7	8	18	21	16	6	7	22	1
-ehdottomat	92	3,8	8	14	18	15	5	6	21	1
-yhdyskuntapalvelut	11	2,8	-	4	3	1	1	1	1	-
Ehdolliset	39	3,2	-	14	7	7	1	3	4	2
AIKAISEMPI RANGAISTUS RIITTÄVÄ SEURAAMUS	6	28,7	-	-	-	1	-	-	-	-

6.7 (jatk.)
(forts.)
(cont.)

kuukautta - måned - month							pv = päivää - dag - day										Elin-				
0:08:01	0:09:00	0:10:00	0:11:00	1:00:00	1:01:00	1:06:00	Tasan	> 2	≥3	≥4	≥5	≥6	≥7	≥8	≥9	≥10	11-	>	kaus-		
0:08:29	0:09:29	0:10:29	0:11:29	1:00:29	1:05:29	1:11:29	Exakt	< 3	< 4	< 5	< 6	< 7	< 8	< 9	< 10	< 11	12	12	Live-		
v:kk:pv	v:kk:pv	v:kk:pv	v:kk:pv	v:kk:pv	v:kk:pv	v:kk:pv	Exactly	w	w	w	w	w	w	w	w	w	w	w	For		
							2 w														life
-	-	-	-	-	2	1	-	-	-	-	-	-	-	-	-	-	-	-	-	-	
-	20	18	10	23	67	65	16	40	28	20	17	12	10	15	5	4	1	-	-	-	
-	11	10	5	14	33	35	12	40	28	20	17	12	10	15	5	4	1	-	-	-	
-	11	10	5	14	33	35	12	40	28	20	17	12	10	15	5	4	1	-	-	-	
-	-	-	-	-	-	-	-	-	-	-	-	-	-	-	-	-	-	-	-	-	
-	9	8	5	9	34	30	4	-	-	-	-	-	-	-	-	-	-	-	-	-	
-	1	-	-	1	4	2	-	-	1	-	-	-	-	-	-	-	-	-	-	-	
1	-	5	1	1	3	4	-	3	5	-	1	-	-	-	-	-	-	-	-	-	
1	-	2	1	1	1	1	-	3	5	-	1	-	-	-	-	-	-	-	-	-	
1	-	2	1	1	1	1	-	3	5	-	1	-	-	-	-	-	-	-	-	-	
-	-	-	-	-	-	-	-	-	-	-	-	-	-	-	-	-	-	-	-	-	
-	-	3	-	-	2	3	-	-	-	-	-	-	-	-	-	-	-	-	-	-	
-	-	-	-	-	-	-	-	-	1	1	-	1	-	-	-	-	-	-	-	-	
-	5	7	1	2	6	-	-	1	-	-	-	-	-	-	-	-	-	-	-	-	
-	3	3	1	1	5	-	-	1	-	-	-	-	-	-	-	-	-	-	-	-	
-	3	3	1	1	5	-	-	1	-	-	-	-	-	-	-	-	-	-	-	-	
-	-	-	-	-	-	-	-	-	-	-	-	-	-	-	-	-	-	-	-	-	
-	2	4	-	1	1	-	-	-	-	-	-	-	-	-	-	-	-	-	-	-	
-	2	-	-	-	-	1	-	1	-	-	-	-	-	1	-	-	-	-	-	-	
-	4	6	1	2	3	-	-	1	-	-	-	-	-	-	-	-	-	-	-	-	
-	2	2	1	1	3	-	-	1	-	-	-	-	-	-	-	-	-	-	-	-	
-	2	2	1	1	3	-	-	1	-	-	-	-	-	-	-	-	-	-	-	-	
-	-	-	-	-	-	-	-	-	-	-	-	-	-	-	-	-	-	-	-	-	
-	2	4	-	1	-	-	-	-	-	-	-	-	-	-	-	-	-	-	-	-	
-	4	4	1	-	-	-	-	-	-	-	-	-	-	-	-	-	-	-	-	-	
-	2	2	1	-	-	-	-	-	-	-	-	-	-	-	-	-	-	-	-	-	
-	2	2	1	-	-	-	-	-	-	-	-	-	-	-	-	-	-	-	-	-	
-	-	-	-	-	-	-	-	-	-	-	-	-	-	-	-	-	-	-	-	-	
-	2	2	-	-	-	-	-	-	-	-	-	-	-	-	-	-	-	-	-	-	
-	-	2	-	2	3	-	-	1	-	-	-	-	-	-	-	-	-	-	-	-	
-	-	-	-	1	3	-	-	1	-	-	-	-	-	-	-	-	-	-	-	-	
-	-	-	-	1	3	-	-	1	-	-	-	-	-	-	-	-	-	-	-	-	
-	-	-	-	-	-	-	-	-	-	-	-	-	-	-	-	-	-	-	-	-	
-	-	2	-	1	-	-	-	-	-	-	-	-	-	-	-	-	-	-	-	-	
-	-	-	-	-	-	-	-	-	-	-	-	-	-	-	-	-	-	-	-	-	
-	-	-	-	-	-	-	-	-	-	-	-	-	-	-	-	-	-	-	-	-	
-	-	-	-	-	-	-	-	-	-	-	-	-	-	-	-	-	-	-	-	-	
-	1	1	-	-	3	-	-	-	-	-	-	-	-	-	-	-	-	-	-	-	
-	1	1	-	-	2	-	-	-	-	-	-	-	-	-	-	-	-	-	-	-	
-	1	1	-	-	2	-	-	-	-	-	-	-	-	-	-	-	-	-	-	-	
-	-	-	-	-	-	-	-	-	-	-	-	-	-	-	-	-	-	-	-	-	
-	-	-	-	-	1	-	-	-	-	-	-	-	-	-	-	-	-	-	-	-	
-	2	-	-	-	-	1	-	1	-	-	-	-	-	1	-	-	-	-	-	-	

6.7 (jatk.)
(forts.)
(cont.)

Sukuuoli, ikä, rikosryhmä ja rangaistuslaji Kön, ålder, brottsgrupp och straffart Sex, age, offence group and type of punishment	Tuomitut yhteensä Dömda inalles Sentenced total	Vankeusajan pituus - Fängelsetidens längd - Length of sentence					v = vuotta - år - year vv = vuotta - år - year kk = l				
		Keski- määrin I medel- tal Mean	< 30 pv	30 - 59 pv	60 - 89 pv	00:03:00 00:03:29 vv:kk:pv	00:04:00 00:04:29 vv:kk:pv	00:05:00 00:05:29 vv:kk:pp	00:06:00 00:06:29 vv:kk:pp	0:07:00 0:08:00 v:kk:pv	
Rikokset muita lakeja ja asetuksia vastaan											
YHTEENSÄ UUSIA VANKEUSRANGAISTUKSIA	142	3,6	8	32	28	23	7	10	26	3	
Ehdottomat ja yhdyskuntapalvelut yhteensä	103	3,7	8	18	21	16	6	7	22	1	
-ehdottomat	92	3,8	8	14	18	15	5	6	21	1	
-yhdyskuntapalvelut	11	2,8	-	4	3	1	1	1	1	-	
Ehdolliset	39	3,2	-	14	7	7	1	3	4	2	
AIKAISEMPI RANGAISTUS RIITTÄVÄ SEURAAMUS	6	28,7	-	-	-	1	-	-	-	-	

6.7 (jatk.)
(forts.)
(cont.)

kuukautta - måned - month		pv = päivää - dag - day																		Elin-
0:08:01	0:09:00	0:10:00	0:11:00	1:00:00	1:01:00	1:06:00	Tasan	> 2	≥ 3	≥ 4	≥ 5	≥ 6	≥ 7	≥ 8	≥ 9	≥ 10	11-	>	Elin-	
0:08:29	0:09:29	0:10:29	0:11:29	1:00:29	1:05:29	1:11:29	Exakt	< 3	< 4	< 5	< 6	< 7	< 8	< 9	< 10	< 11	12	12	livs-	
v:kk:pv	v:kk:pv	v:kk:pv	v:kk:pv	v:kk:pv	v:kk:pv	v:kk:pv	Exactly	w	w	w	w	w	w	w	w	w	w	w	For	
							2 vv												life	
-	1	1	-	-	3	-	-	-	-	-	-	-	-	-	-	-	-	-	-	
-	1	1	-	-	2	-	-	-	-	-	-	-	-	-	-	-	-	-	-	
-	1	1	-	-	2	-	-	-	-	-	-	-	-	-	-	-	-	-	-	
-	-	-	-	-	-	-	-	-	-	-	-	-	-	-	-	-	-	-	-	
-	-	-	-	-	1	-	-	-	-	-	-	-	-	-	-	-	-	-	-	
-	2	-	-	-	-	1	-	1	-	-	-	-	-	1	-	-	-	-	-	

6.8 (jatk.)
(forts.)
(cont.)

OK = Oikeudenkäynnissä - I rättegång - At trial	Yhteensä Inalles		Päiväsakkojen lukumäärä - Antalet dagsböter - Number of day fines														
RM = Rangaistusmääräykset - Straff- order - Summary penal judgments	Total		1-4	5-9	10-14	15-19	20-29	30-39	40-49	50-59	60-69	70-79	80-89	90-99	100-109	110-240	
	X	Max															
F. RIKOSLAIN MUUT LIIKENNERIKOKSET																	
Yhteensä - Summa - Total	121 213	18	180	87	4 471	52 893	29 007	23 249	6 135	2 759	1 467	695	267	120	32	24	7
OK (I + II)	4 653	37	180	7	178	729	412	439	519	793	753	445	214	103	31	23	7
I	3 804	34	110	7	172	699	361	343	400	657	614	337	136	52	10	14	2
II	849	47	180	-	6	30	51	96	119	136	139	108	78	51	21	9	5
RM (I + II)	116 560	17	100	80	4 293	52 164	28 595	22 810	5 616	1 966	714	250	53	17	1	1	-
I	100 833	16	86	79	4 108	48 425	24 481	18 607	3 715	994	312	99	9	4	-	-	-
II	15 727	23	100	1	185	3 739	4 114	4 203	1 901	972	402	151	44	13	1	1	-
E. HUUMAUSSAINERIKOKSET																	
Yhteensä - Summa - Total	6 204	21	150	2	230	2 185	1 337	1 062	514	317	205	124	84	98	26	14	6
OK (I + II)	1 935	37	150	1	28	163	155	397	371	275	196	123	83	97	26	14	6
I	1 275	32	100	1	27	156	128	298	249	150	105	59	35	49	13	5	-
II	660	46	150	-	1	7	27	99	122	125	91	64	48	48	13	9	6
RM (I + II)	4 269	15	85	1	202	2 022	1 182	665	143	42	9	1	1	1	-	-	-
I	3 703	13	85	1	200	1 975	1 007	430	62	20	5	1	1	1	-	-	-
II	566	22	53	-	2	47	175	235	81	22	4	-	-	-	-	-	-
G. RIKOSLAIN MUUT RIKOKSET																	
Yhteensä - Summa - Total	3 278	29	150	11	254	555	277	632	536	362	301	189	71	57	16	10	7
OK (I + II)	2 514	35	150	4	38	192	199	549	525	360	300	188	71	56	16	10	6
I	1 550	30	100	4	36	173	168	382	337	195	138	67	24	19	3	4	-
II	964	43	150	-	2	19	31	167	188	165	162	121	47	37	13	6	6
RM (I + II)	764	12	120	7	216	363	78	83	11	2	1	1	-	1	-	-	1
I	680	11	50	7	213	348	56	49	6	-	1	-	-	-	-	-	-
II	84	21	120	-	3	15	22	34	5	2	-	1	-	1	-	-	1
H. ALKOHOLILAKI																	
Yhteensä - Summa - Total	2 833	7	70	1 726	196	690	128	54	13	17	4	4	1	-	-	-	-
OK (I + II)	90	26	70	1	8	13	12	21	9	17	4	4	1	-	-	-	-
I	66	22	50	1	8	12	10	12	9	10	4	-	-	-	-	-	-
II	24	35	70	-	-	1	2	9	-	7	-	4	1	-	-	-	-
RM (I + II)	2 743	6	35	1 725	188	677	116	33	4	-	-	-	-	-	-	-	-
I	2 676	6	35	1 716	147	668	111	30	4	-	-	-	-	-	-	-	-
II	67	8	20	9	41	9	5	3	-	-	-	-	-	-	-	-	-
I. MUITA LAKEJA JA ASETUKSIA VASTAAN TEHDYT RIKOKSET																	
Yhteensä - Summa - Total	71 684	11	120	1 251	21 627	42 893	3 746	1 599	329	126	67	19	11	10	3	2	1
OK (I + II)	1 887	17	120	34	360	653	213	302	149	87	45	19	10	10	2	2	1
I	1 544	15	90	34	346	595	173	229	100	40	15	9	-	1	2	-	-
II	343	30	120	-	14	58	40	73	49	47	30	10	10	9	-	2	1
RM (I + II)	69 797	10	90	1 217	21 267	42 240	3 533	1 297	180	39	22	-	1	-	1	-	-
I	59 415	10	90	1 160	19 687	35 792	1 897	753	91	19	15	-	-	-	1	-	-
II	10 382	13	70	57	1 580	6 448	1 636	544	89	20	7	-	1	-	-	-	-
-LIIKENNERIKKOMUS, TIELIIKENTEEN SOSIAALILAINSÄÄDÄNNÖN RIKKOMINEN, AJONEUVORIKKOMUS																	
Yhteensä - Summa - Total	56 645	10	60	932	18 916	34 158	2 153	444	34	5	2	1	-	-	-	-	-
OK (I + II)	754	11	60	27	249	361	66	44	5	1	-	1	-	-	-	-	-
I	690	10	60	27	239	332	52	35	3	1	-	1	-	-	-	-	-
II	64	14	30	-	10	29	14	9	2	-	-	-	-	-	-	-	-
RM (I + II)	55 891	10	58	905	18 667	33 797	2 087	400	29	4	2	-	-	-	-	-	-
I	48 837	10	36	860	17 215	29 369	1 197	188	8	-	-	-	-	-	-	-	-
II	7 054	12	58	45	1 452	4 428	890	212	21	4	2	-	-	-	-	-	-

Huom: Taulussa esitetään vain ne tuomiot, joissa sakko on pääseuraamus; ei vankeus + sakko -yhdistelmätuomioita

Anm: I tabellen redovisas endast de domar, där böter är huvudpåföljd; ej kombinationsdomar fängelse + böter

Obs: Only those sentences in which fine is the principal sanction are included in the table; not combinations 'imprisonment + fine'

6.8 (jatk.)
(forts.)
(cont.)

Päiväsakon rahamäärä, euroa - Dagsbotens belopp, euro - Amount of a day fine, euro

X	Max	<=6	7	8	9	10-11	12-13	14-15	16-17	18-19	20-24	25-29	30-34	35-39	40-44	45-49	50-99	100-149	150+	FL 6:13 §
15,5	4 849	47 547	2 755	2 682	3 867	6 008	7 829	7 799	6 736	5 995	11 414	6 864	3 874	2 357	1 465	968	2 477	332	244	-
17,4	2 167	2 116	78	76	111	197	267	310	207	179	389	243	140	65	53	46	110	25	41	-
18,7	2 167	1 531	66	66	97	176	241	261	188	160	348	219	133	58	49	44	106	24	37	-
11,7	559	585	12	10	14	21	26	49	19	19	41	24	7	7	4	2	4	1	4	-
15,4	4 849	45 431	2 677	2 606	3 756	5 811	7 562	7 489	6 529	5 816	11 025	6 621	3 734	2 292	1 412	922	2 367	307	203	-
15,9	4 849	36 960	2 355	2 312	3 309	5 132	6 629	6 638	5 823	5 238	9 963	6 089	3 414	2 141	1 317	859	2 195	274	185	-
12,3	942	8 471	322	294	447	679	933	851	706	578	1 062	532	320	151	95	63	172	33	18	-
7,1	230	5 402	83	58	76	114	121	106	68	41	74	38	8	2	1	4	7	-	1	-
7,6	97	1 616	28	16	32	55	46	36	23	17	36	16	5	1	1	2	5	-	-	-
7,3	97	1 080	16	12	22	33	28	21	16	10	24	7	3	1	-	1	1	-	-	-
8,2	97	536	12	4	10	22	18	15	7	7	12	9	2	-	1	1	4	-	-	-
6,9	230	3 786	55	42	44	59	75	70	45	24	38	22	3	1	-	2	2	-	1	-
6,9	97	3 271	47	35	37	54	68	64	40	23	36	20	3	1	-	2	2	-	-	-
6,9	230	515	8	7	7	5	7	6	5	1	2	2	-	-	-	-	-	-	1	-
13,8	2 943	1 996	54	61	77	126	126	137	117	90	175	104	55	38	29	18	53	10	12	-
15,2	2 943	1 430	44	53	55	108	100	111	101	76	154	93	47	32	23	16	49	10	12	-
16,8	2 943	815	27	37	32	75	63	74	73	50	101	66	31	21	18	14	38	7	8	-
12,8	878	615	17	16	23	33	37	37	28	26	53	27	16	11	5	2	11	3	4	-
9,2	98	566	10	8	22	18	26	26	16	14	21	11	8	6	6	2	4	-	-	-
9,2	98	507	9	7	20	15	22	24	12	12	18	9	8	6	6	2	3	-	-	-
9,0	52	59	1	1	2	3	4	2	4	2	3	2	-	-	-	-	1	-	-	-
7,3	59	2 435	37	26	43	45	55	38	38	29	39	23	14	4	4	-	3	-	-	-
8,4	59	68	-	1	4	4	3	3	1	2	2	1	-	-	-	-	1	-	-	-
8,9	59	49	-	-	3	2	2	3	1	2	2	1	-	-	-	-	1	-	-	-
6,8	12	19	-	1	1	2	1	-	-	-	-	-	-	-	-	-	-	-	-	-
7,3	56	2 367	37	25	39	41	52	35	37	27	37	22	14	4	4	-	2	-	-	-
7,3	56	2 304	37	24	38	41	51	35	37	27	36	22	14	4	4	-	2	-	-	-
6,4	20	63	-	1	1	-	1	-	-	-	1	-	-	-	-	-	-	-	-	-
15,3	3 749	28 359	1 602	1 641	2 140	3 698	4 566	4 489	3 945	3 514	7 075	4 072	2 259	1 278	763	595	1 398	165	125	-
17,0	878	891	33	34	44	79	94	94	90	56	164	99	42	44	26	14	62	11	10	-
17,6	878	678	25	31	36	66	72	85	76	49	149	92	38	39	22	13	57	9	7	-
14,3	392	213	8	3	8	13	22	9	14	7	15	7	4	5	4	1	5	2	3	-
15,2	3 749	27 468	1 569	1 607	2 096	3 619	4 472	4 395	3 855	3 458	6 911	3 973	2 217	1 234	737	581	1 336	154	115	-
15,5	2 830	22 811	1 319	1 361	1 789	3 047	3 804	3 755	3 281	2 936	6 030	3 524	2 017	1 116	650	529	1 212	132	102	-
13,8	3 749	4 657	250	246	307	572	668	640	574	522	881	449	200	118	87	52	124	22	13	-
16,4	3 749	18 931	1 290	1 328	1 780	3 089	3 889	3 835	3 428	3 096	6 308	3 662	2 075	1 160	697	553	1 265	146	113	-
23,6	878	261	11	4	16	29	36	41	41	29	89	59	25	30	15	12	41	7	8	-
22,8	878	236	9	4	13	26	35	39	37	26	86	55	24	27	12	11	38	6	6	-
31,4	392	25	2	-	3	3	1	2	4	3	3	4	1	3	3	1	3	1	2	-
16,3	3 749	18 670	1 279	1 324	1 764	3 060	3 853	3 794	3 387	3 067	6 219	3 603	2 050	1 130	682	541	1 224	139	105	-
16,5	1 115	15 941	1 117	1 156	1 544	2 669	3 358	3 330	2 974	2 661	5 521	3 236	1 880	1 028	603	495	1 111	119	94	-
15,2	3 749	2 729	162	168	220	391	495	464	413	406	698	367	170	102	79	46	113	20	11	-

6.9 Ensimmäinen oikeusaste. Rangaistukseen tuomitsemattajättämispäätöksiin (tuomion pääseuraamus) sovelletut lainkohdat (tuomitsemattajättämisperusteet) 2006

Första instans. Personer som lämnats obestrafade (huvudpåföljd) efter lagrum (grunder för domseftergift) 2006
Courts of first instance. Waivings of sentence (principal sanction) by section of law (grounds for waiving of sentence) 2006

	Tuomitsematta jätettyjä yhteensä	Gärningen lämnats obestrafad totalt	Naisia Kvinnor Females	Sovellettu tuomitsemattajättämisperusteita - Tillämpade grunder för domseftergift - Applied grounds for waiving of sentence											
				Inalles	Yhteensä	RL 6:12§1/1-5		RL 6:12§1/1 Vähäisyys	RL 6:12§1/2 Nuoruus	RL 6:12§1/3 An-teeksi	RL 6:12§1/4 Kohtuus	RL 6:12§1/5 Konkur-rensi	RL 6:12§1/5 Konkur-rensi		
						Inalles	Yhteensä							Ringhet	Gärnings-mannen har inte fyllt 18 år
				Y	A	Y	A	Y	A	Y	A	Y	A	Y	
Tuomion päärikos															
Huvudbrott i domen															
Principal offence of sentence															
KAIKKIAAN - INALLES	860	217	926	795	672	545	289	254	144	121	114	84	122	83	3
A. RIKOSLAKIA VASTAAN TEHDYT RIKOKSET ..	724	197	781	668	564	455	217	188	127	105	101	78	116	81	3
11 Luku. SOTARIKOKSISTA JA RIKOKSISTA IHMISYYTTÄ VASTAAN:	1	1	1	1	1	1	1	1	-	-	-	-	-	-	-
11:9§ Syrjintä	1	1	1	1	1	1	1	1	-	-	-	-	-	-	-
14 Luku. RIKOKSISTA POLIITTISIA OIKEUKSIA VASTAAN:	1	1	1	1	-	-	-	-	-	-	-	-	-	-	-
14:3§1 Vilpillinen äänestäminen	1	1	1	1	-	-	-	-	-	-	-	-	-	-	-
15 Luku. RIKOKSISTA OIKEUDENKÄYTTÖÄ VASTAAN:	5	3	5	5	4	4	2	2	1	1	1	1	-	-	-
15:2§ Perätön lausuma viranomaismenettelyssä	3	1	3	3	3	3	1	1	1	1	1	1	-	-	-
15:6§ Väärä ilmianto	2	2	2	2	1	1	1	1	-	-	-	-	-	-	-
16 Luku. RIKOKSISTA VIRANOMAISIA VASTAAN	34	8	34	34	20	20	9	9	1	1	5	5	5	5	-
16:1§ Virkamiehen väkivaltainen vastustaminen	5	2	5	5	1	1	-	-	-	-	-	-	1	1	-
16:2§ Virkamiehen vastustaminen	3	-	3	3	1	1	-	-	-	-	1	1	-	-	-
16:3§ Haitanteko virkamiehelle	-	-	-	-	-	-	-	-	-	-	-	-	-	-	-
16:4§ Niskoittelu poliisia vastaan	1	-	1	1	1	1	1	1	-	-	-	-	-	-	-
16:5§ Väärän henkilötiedon antaminen ..	1	-	1	1	1	1	-	-	1	1	-	-	-	-	-
16:7§1 Rekisterimerkintärikos	9	4	9	9	6	6	4	4	-	-	-	-	2	2	-
16:9§ Virkavallan anastus	1	-	1	1	-	-	-	-	-	-	-	-	-	-	-
16:9a§ Lähestymiskiellon rikkominen	10	2	10	10	6	6	3	3	-	-	1	1	2	2	-
16:10§ Omaisuuista koskevan viranomaiskiellon rikkominen	3	-	3	3	3	3	-	-	-	-	3	3	-	-	-
16:15§1 Vangin laitton vapauttaminen	1	-	1	1	1	1	1	1	-	-	-	-	-	-	-
17 Luku. RIKOKSISTA YLEISTÄ JÄRJESTYSTÄ VASTAAN:	21	4	23	19	16	12	11	9	1	1	2	-	2	2	-
17:6§1 Järjestystä ylläpitävän henkilön vastustaminen	9	2	9	9	6	6	6	6	-	-	-	-	-	-	-
17:7a§1 Lievä valtionrajarikos	1	-	1	1	1	1	-	-	-	-	-	-	1	1	-
17:9§ Omankädenoikeus	2	1	2	2	-	-	-	-	-	-	-	-	-	-	-
17:12§ Hautarauhan rikkominen	-	-	-	-	-	-	-	-	-	-	-	-	-	-	-
17:13§ Ilkivalta	2	-	2	2	1	1	-	-	1	1	-	-	-	-	-
17:14§ Eläinsuojelurikos	2	1	2	2	2	2	2	2	-	-	-	-	-	-	-
17:15§ Lievä eläinsuojelurikos	1	-	1	1	1	1	1	1	-	-	-	-	-	-	-
17:16b§ Rahankeräysrikos	1	-	2	-	2	-	1	-	-	-	1	-	-	-	-
17:19§ Sukupuolisiveellisyttä loukkaavan lasta esittävän kuvan hallussapito	1	-	1	1	1	1	-	-	-	-	-	-	1	1	-
17:21§ Sukupuolisiveellisyyden julkinen loukkaaminen	2	-	3	1	2	-	1	-	-	-	1	-	-	-	-
20 Luku. SEKSUAALIRIKOKSISTA:	7	-	8	6	5	3	1	-	-	-	1	1	3	2	-
20:1§1-2 Raiskaus	1	-	1	1	-	-	-	-	-	-	-	-	-	-	-
20:1§3 Raiskauksen yritys	1	-	1	1	-	-	-	-	-	-	-	-	-	-	-

6.9 (jatk.)
(forts.)
(cont.)

A = Lainkohta ainoana perusteena - Lagrummet den enda grunden - Section of the law as the only ground												Andelen (%) av alla tillräknade brott i rättegång Share (%) of all imputed offences at trial								Rangastukseen tuomitsematta jätettyjä aykkä luettuja rikoksia yhteensä Tillräknade brott som lämnats obesträffade inalles Imputed offences in which sentencing waived total						
TLL 104§1 ANL 97§1 Vähäinen liikenne- tai ajo- neuvo- rikkomus Ringa trafik- faller fordons- förseelse Petty traffic or vehi- cle in- fraction	RL 3:4§2 Syyn- takeet- tomuus Otill- räkne- lighet Crimi- nal irre- spon- sibility	RL 3:7§3 Pikemin tapaturma kuin tuottamus Snarare olycks- än oak- samhet More through accident than th- rough ne- ligence	RL 4:4§1 Hätä- var- jelu Nöd- värm Self- de- fence	RL 4:4§2 Hätä- varje- varjun lii- oitelu Excess i nöd- värm Ex- cessive self- defence	RL 4:5§2 Oikeuden vastai- nen pakko- tilateko Rätts- stridig hand- ling i nödtill- stånd Illegal neces- sity act	RL 4:6§3 Voima- keino- jen pakko- käytön lii- oitelu Excess i an- vänd- ning av makt- medel Ex- cessive use of forcib- le mea- sures	RL 45:26b§2 Sotilas esi- miehen käskystä Krigsman på sin förmans betall- ning Soldier by the order of a super- ior	RL 5:2§1-3 Yrityk- sestä luopumi- nen tai tehokas katuminen Avstående från försök och verk- sam ånger Withdrawal from an attempt, elimina- tion of the effects	Muu lain- kohta Annat lagrum Other sec- tion of a law	Peruste turte- maton Grunden för döms- eftergift okänd Ground is un- known	Y	A	Y	A	Y	A	Y	A	Y	A	Y	A	Y	A	Y	A
3	11	11	68	67	-	-	2	2	23	22	4	4	1	1	-	-	-	-	21	19	124	124	1198	0,9		
3	-	-	68	67	-	-	2	2	23	22	2	2	1	1	-	-	-	-	20	18	101	101	1021	0,8		
-	-	-	-	-	-	-	-	-	-	-	-	-	-	-	-	-	-	-	-	-	-	-	-	1	5,0	
-	-	-	-	-	-	-	-	-	-	-	-	-	-	-	-	-	-	-	-	-	-	-	-	1	5,6	
-	-	-	-	-	-	-	-	-	-	-	-	-	-	-	-	-	-	-	-	-	1	1	1	33,3		
-	-	-	-	-	-	-	-	-	-	-	-	-	-	-	-	-	-	-	-	-	1	1	1	33,3		
-	-	-	1	1	-	-	-	-	-	-	-	-	-	-	-	-	-	-	-	-	-	-	-	5	1,5	
-	-	-	-	-	-	-	-	-	-	-	-	-	-	-	-	-	-	-	-	-	-	-	-	3	2,3	
-	-	-	1	1	-	-	-	-	-	-	-	-	-	-	-	-	-	-	-	-	-	-	-	2	3,0	
-	-	-	6	6	-	-	-	-	-	-	-	-	-	-	-	-	-	-	1	1	7	7	56	1,9		
-	-	-	4	4	-	-	-	-	-	-	-	-	-	-	-	-	-	-	-	-	-	-	-	7	2,3	
-	-	-	2	2	-	-	-	-	-	-	-	-	-	-	-	-	-	-	-	-	-	-	-	5	1,8	
-	-	-	-	-	-	-	-	-	-	-	-	-	-	-	-	-	-	-	-	-	-	-	-	3	0,6	
-	-	-	-	-	-	-	-	-	-	-	-	-	-	-	-	-	-	-	-	-	-	-	-	1	0,5	
-	-	-	-	-	-	-	-	-	-	-	-	-	-	-	-	-	-	-	-	-	-	-	-	2	0,6	
-	-	-	-	-	-	-	-	-	-	-	-	-	-	-	-	-	-	-	1	1	2	2	15	2,8		
-	-	-	-	-	-	-	-	-	-	-	-	-	-	-	-	-	-	-	-	-	1	1	1	8,3		
-	-	-	-	-	-	-	-	-	-	-	-	-	-	-	-	-	-	-	-	-	4	4	18	3,2		
-	-	-	-	-	-	-	-	-	-	-	-	-	-	-	-	-	-	-	-	-	-	-	-	3	15,8	
-	-	-	-	-	-	-	-	-	-	-	-	-	-	-	-	-	-	-	-	-	-	-	-	1	11,1	
-	-	-	1	1	-	-	-	-	-	-	-	-	-	-	-	-	-	-	-	-	-	-	6	6	23	3,6
-	-	-	-	-	-	-	-	-	-	-	-	-	-	-	-	-	-	-	-	-	-	-	3	3	9	2,8
-	-	-	-	-	-	-	-	-	-	-	-	-	-	-	-	-	-	-	-	-	-	-	1	33,3		
-	-	-	-	-	-	-	-	-	-	-	-	-	-	-	-	-	-	-	-	-	2	2	3	7,9		
-	-	-	-	-	-	-	-	-	-	-	-	-	-	-	-	-	-	-	-	-	-	-	1	5,9		
-	-	-	1	1	-	-	-	-	-	-	-	-	-	-	-	-	-	-	-	-	-	-	2	10,0		
-	-	-	-	-	-	-	-	-	-	-	-	-	-	-	-	-	-	-	-	-	-	-	2	1,7		
-	-	-	-	-	-	-	-	-	-	-	-	-	-	-	-	-	-	-	-	-	-	-	1	6,7		
-	-	-	-	-	-	-	-	-	-	-	-	-	-	-	-	-	-	-	-	-	-	-	1	33,3		
-	-	-	-	-	-	-	-	-	-	-	-	-	-	-	-	-	-	-	-	-	-	-	1	3,3		
-	-	-	-	-	-	-	-	-	-	-	-	-	-	-	-	-	-	-	-	-	1	1	2	12,5		
-	-	-	3	3	-	-	-	-	-	-	-	-	-	-	-	-	-	-	-	-	-	-	8	1,3		
-	-	-	1	1	-	-	-	-	-	-	-	-	-	-	-	-	-	-	-	-	-	-	1	2,1		
-	-	-	1	1	-	-	-	-	-	-	-	-	-	-	-	-	-	-	-	-	-	-	1	5,9		

6.9 (jatk.)
(forts.)
(cont.)

	Tuomitsematta jätetyjä yhteensä Gåmningen lämnats obestraftad totalt Waivings of sentence total		Sovellettu tuomitsemättäjäätämisperusteita - Tillämpade grunder för domsettergift - Applied grounds for waiver of sentence Yhteensä RL 6:12§1/1-5														
	Naisia Kvinnor Females		Inalles Total	Yhteensä Inalles Total	RL 6:12§1/1 Vähäi- syyss Ringhet Minor signi- ficance	RL 6:12§1/2 Nuoruus Gärnings- mannen har inte fyllt 18 år Offender younger than 18 years of age	RL 6:12§1/3 An- teeksi anto En ur- säklig gärning Excus- able act	RL 6:12§1/4 Kohtuus Skälig- het Punish- ment un- reason- able or pointless	RL 6:12§1/5 Konkur- renssi Konkur- rens Concur- rence ground								
			Y	A	Y	A	Y	A	Y	A	Y	A	Y	A	Y	A	Y
20:6§1,3 Lapsen seksuaalinen hyväksikäyttö	5	-	6	4	5	3	1	-	-	-	1	1	3	2	-	-	-
21 Luku. HENKEEN JA TERVEYTEEN KOHDISTU- VISTA RIKOKSISTA:	190	57	209	172	131	95	38	33	33	21	17	14	42	26	1	-	-
21:1§1 Tappo	4	1	4	4	-	-	-	-	-	-	-	-	-	-	-	-	-
21:1§2 Tapon yritys	7	1	7	7	-	-	-	-	-	-	-	-	-	-	-	-	-
21:2§1 Murha	3	-	3	3	-	-	-	-	-	-	-	-	-	-	-	-	-
21:5§1 Pahoinpitely	126	43	143	110	96	64	21	16	27	17	11	8	37	23	-	-	-
21:5§2 Pahoinpitelyn yritys	2	-	2	2	2	2	1	1	1	1	-	-	-	-	-	-	-
21:6§1 Törkeä pahoinpitely	9	-	9	9	-	-	-	-	-	-	-	-	-	-	-	-	-
21:6§2 Törkeän pahoinpitelyn yritys	1	-	1	1	1	1	-	-	-	-	-	-	-	-	-	-	1
21:7§ Lievä pahoinpitely	28	9	30	26	24	20	13	13	5	3	3	3	3	1	-	-	-
21:8§ Kuolemantuottamus	3	1	3	3	3	3	-	-	-	-	2	2	1	1	-	-	-
21:9§ Törkeä kuolemantuottamus	-	-	-	-	-	-	-	-	-	-	-	-	-	-	-	-	-
21:10§ Vammantuottamus	7	2	7	7	5	5	3	3	-	-	1	1	1	1	-	-	-
21:11§ Törkeä vammantuottamus	-	-	-	-	-	-	-	-	-	-	-	-	-	-	-	-	-
23 Luku. LIIKENNERIKOKSISTA:	86	18	89	83	66	60	27	24	21	20	5	4	13	12	-	-	-
23:1§1-2 Liikenneturvallisuuden vaarantaminen	56	15	58	54	42	38	24	22	7	6	-	-	11	10	-	-	-
23:2§1-2 Törkeä liikenneturvallisuuden vaarantaminen	7	-	7	7	4	4	-	-	1	1	2	2	1	1	-	-	-
23:3§ Rattijuopumus	8	1	9	7	7	5	2	1	3	3	1	-	1	1	-	-	-
23:4§ Törkeä rattijuopumus	4	1	4	4	3	3	-	-	2	2	1	1	-	-	-	-	-
23:5§1 Vesiliikennejuopumus	1	1	1	1	1	1	-	-	1	1	-	-	-	-	-	-	-
23:8§ Kulkuneuvon luovuttaminen juopuneelle	8	-	8	8	8	8	-	-	7	7	1	1	-	-	-	-	-
23:10§ Kulkuneuvon kuljettaminen oikeudetta	2	-	2	2	1	1	1	1	-	-	-	-	-	-	-	-	-
24 Luku. YKSITYISYYDEN, RAUHAN JA KUNNIAN LOUKKAAMISESTA:	22	8	23	21	15	13	6	6	3	3	4	3	2	1	-	-	-
24:1§ Kotirauhan rikkominen	13	4	14	12	9	7	3	3	2	2	3	2	1	-	-	-	-
24:2§ Törkeä kotirauhan rikkominen	1	-	1	1	1	1	-	-	1	1	-	-	-	-	-	-	-
24:9§ Kunnianloukkaus	8	4	8	8	5	5	3	3	-	-	1	1	1	1	-	-	-
25 Luku. VAPAUTEEN KOHDISTUVISTA RIKOKSISTA:	17	7	18	16	15	13	4	3	1	1	9	8	1	1	-	-	-
25:1§ Vapaudenriisto	7	3	7	7	7	7	-	-	-	-	7	7	-	-	-	-	-
25:2§ Törkeä vapaudenriisto	-	-	-	-	-	-	-	-	-	-	-	-	-	-	-	-	-
25:7§ Laiton uhkaus	10	4	11	9	8	6	4	3	1	1	2	1	1	1	-	-	-
25:8§ Pakottaminen	-	-	-	-	-	-	-	-	-	-	-	-	-	-	-	-	-
28 Luku. VARKAUDESTA, KAVALLUKSESTA JA LUVATTOMASTA KÄYTÖSTÄ:	85	17	93	77	81	65	18	14	42	38	8	4	11	7	2	-	-
28:1§1 Varkaus	29	7	30	28	29	27	4	4	17	17	3	2	5	4	-	-	-
28:1§2 Varkauden yritys	5	-	5	5	5	5	-	-	3	3	1	1	-	-	-	-	1
28:3§1 Näpistys	15	5	15	15	10	10	3	3	4	4	-	-	2	2	1	-	-
28:3§2 Näpistyksen yritys	-	-	-	-	-	-	-	-	-	-	-	-	-	-	-	-	-
28:4§1-3 Kavallus	3	1	3	3	3	3	3	3	-	-	-	-	-	-	-	-	-
28:6§ Lievä kavallus	6	2	7	5	5	3	1	-	3	3	1	-	-	-	-	-	-
28:7§1 Luvaton käyttö	5	-	5	5	2	2	1	1	1	1	-	-	-	-	-	-	-
28:9§ Lievä luvaton käyttö	3	1	4	2	4	2	2	1	2	1	-	-	-	-	-	-	-

6.9 (jatk.)
(forts.)
(cont.)

A = Lainkohta ainoana perusteena - Lagnummet den enda grunden - Section of the law as the only ground														Andelen (%) av alla tillräknade brott i rättegång Share (%) of all imputed offences at trial						Rangaistukseen tuomitsematta jätettyjä syyksi luettuja rikoksia yhteensä % Tillräknade brott som lämnats obstraffade inalles Imputed offences in which sentencing waived total %					
TLL	RL	RL	RL	RL	RL	RL	RL	RL	RL	RL	RL	RL	RL	RL	Muu	Peruste									
104§1	3:4§2	3:7§3	4:4§1	4:4§2	4:5§2	4:6§3	45:26b§2	5:2§1-3	45:14§2	5:2§1-3	Yrityk-	lain-	tunte-	maton	Grunden	för doms-	ettergift	okänd	Ground	is un-	known				
ANL 97§1	Syyn-	Pikemmin	Hätä-	Hätä-	Oikeuden	Voima-	Sotilas	Yrityk-	Annat	annat	sestä	kohta	maton	Grunden	för doms-	ettergift	okänd	Ground	is un-	known					
Vähäinen	takaet-	tapaturma	var-	var-	vastai-	keino-	Sotilas	sestä	Annat	annat	sestä	kohta	maton	Grunden	för doms-	ettergift	okänd	Ground	is un-	known					
liikenne-	tomaus	kuin	jelu	lii-	pakko-	nojen	Sotilas	esi-	annat	annat	sestä	kohta	maton	Grunden	för doms-	ettergift	okänd	Ground	is un-	known					
tai ajo-	Otitl-	tuottamus	Nöd-	lii-	titateko	käytön	Sotilas	miehen	annat	annat	sestä	kohta	maton	Grunden	för doms-	ettergift	okänd	Ground	is un-	known					
neuvo-	räkne-	Snarare	väm	oittelu	tilateko	lii-	käskystä	käskystä	annat	annat	sestä	kohta	maton	Grunden	för doms-	ettergift	okänd	Ground	is un-	known					
rikkomus	lighet	olycks-	Self-	Excess	Rätts-	oittelu	Krigsman	Krigsman	annat	annat	sestä	kohta	maton	Grunden	för doms-	ettergift	okänd	Ground	is un-	known					
Ringa-	Crimi-	än oakt-	de-	Excess	stridig	oittelu	på sin	Avstående	annat	annat	sestä	kohta	maton	Grunden	för doms-	ettergift	okänd	Ground	is un-	known					
trafik-	nal	samhet	fence	Ex-	hand-	oittelu	förmans	tion	annat	annat	sestä	kohta	maton	Grunden	för doms-	ettergift	okänd	Ground	is un-	known					
etler	irre-	More		cessive	ling i	Ex-	be-fail-	och verk-	annat	annat	sestä	kohta	maton	Grunden	för doms-	ettergift	okänd	Ground	is un-	known					
fordons-	sponsi-	through		self-	nödtill-	medel	ning av	ångner	annat	annat	sestä	kohta	maton	Grunden	för doms-	ettergift	okänd	Ground	is un-	known					
förseeise	blitty	accident		defence	stånd	Ex-	makt-	Withdrawal	annat	annat	sestä	kohta	maton	Grunden	för doms-	ettergift	okänd	Ground	is un-	known					
Petty		than th-			Illegal	cessive	Soldier	from an	annat	annat	sestä	kohta	maton	Grunden	för doms-	ettergift	okänd	Ground	is un-	known					
traffic		rough neg-			neces-	use of	by the	attempt,	annat	annat	sestä	kohta	maton	Grunden	för doms-	ettergift	okänd	Ground	is un-	known					
or vehi-		ligence			sity	forcib-	order of	elimina-	annat	annat	sestä	kohta	maton	Grunden	för doms-	ettergift	okänd	Ground	is un-	known					
cle in-					act	le mea-	a super-	tion of	annat	annat	sestä	kohta	maton	Grunden	för doms-	ettergift	okänd	Ground	is un-	known					
fraction						asures	ior	the effects	annat	annat	sestä	kohta	maton	Grunden	för doms-	ettergift	okänd	Ground	is un-	known					
-	-	-	1	1	-	-	-	-	-	-	-	-	-	-	-	-	-	-	-	-	-	-	6	2,0	
1	-	-	31	31	-	-	2	2	22	21	-	-	1	1	-	-	-	-	-	-	-	22	22	233	1,6
-	-	-	3	3	-	-	1	1	-	-	-	-	-	-	-	-	-	-	-	-	-	-	-	4	7,0
-	-	-	7	7	-	-	-	-	-	-	-	-	-	-	-	-	-	-	-	-	-	-	-	9	8,0
-	-	-	3	3	-	-	-	-	-	-	-	-	-	-	-	-	-	-	-	-	-	-	-	3	15,0
-	-	-	10	10	-	-	1	1	19	18	-	-	1	1	-	-	-	-	-	-	-	16	16	150	1,3
-	-	-	-	-	-	-	-	-	-	-	-	-	-	-	-	-	-	-	-	-	-	-	-	5	3,7
-	-	-	8	8	-	-	-	-	1	1	-	-	-	-	-	-	-	-	-	-	-	-	-	10	1,5
1	-	-	-	-	-	-	-	-	-	-	-	-	-	-	-	-	-	-	-	-	-	-	-	1	1,6
-	-	-	-	-	-	-	-	-	2	2	-	-	-	-	-	-	-	-	-	-	-	4	4	34	4,8
-	-	-	-	-	-	-	-	-	-	-	-	-	-	-	-	-	-	-	-	-	-	-	-	4	3,4
-	-	-	-	-	-	-	-	-	-	-	-	-	-	-	-	-	-	-	-	-	-	2	2	11	2,8
-	-	-	-	-	-	-	-	-	-	-	-	-	-	-	-	-	-	-	-	-	-	-	-	1	1,3
-	-	-	4	4	-	-	-	-	-	2	2	-	-	-	-	-	-	-	-	-	-	17	17	127	0,3
-	-	-	-	-	-	-	-	-	-	-	-	-	-	-	-	-	-	-	-	-	-	16	16	67	1,0
-	-	-	3	3	-	-	-	-	-	-	-	-	-	-	-	-	-	-	-	-	-	-	-	8	0,2
-	-	-	1	1	-	-	-	-	-	1	1	-	-	-	-	-	-	-	-	-	-	-	-	11	0,1
-	-	-	-	-	-	-	-	-	-	1	1	-	-	-	-	-	-	-	-	-	-	-	-	4	0,0
-	-	-	-	-	-	-	-	-	-	-	-	-	-	-	-	-	-	-	-	-	-	-	-	1	0,2
-	-	-	-	-	-	-	-	-	-	-	-	-	-	-	-	-	-	-	-	-	-	-	-	8	0,6
-	-	-	-	-	-	-	-	-	-	-	-	-	-	-	-	-	-	-	-	-	-	1	1	28	0,2
-	-	-	1	1	-	-	-	-	-	-	-	-	-	-	-	-	-	-	-	-	-	7	7	36	2,0
-	-	-	1	1	-	-	-	-	-	-	-	-	-	-	-	-	-	-	-	-	-	4	4	23	2,4
-	-	-	-	-	-	-	-	-	-	-	-	-	-	-	-	-	-	-	-	-	-	-	-	3	1,0
-	-	-	-	-	-	-	-	-	-	-	-	-	-	-	-	-	-	-	-	-	-	3	3	10	2,2
-	-	-	1	1	-	-	-	-	-	-	-	-	-	-	-	-	-	-	-	-	-	2	2	25	1,4
-	-	-	-	-	-	-	-	-	-	-	-	-	-	-	-	-	-	-	-	-	-	-	-	8	4,7
-	-	-	-	-	-	-	-	-	-	-	-	-	-	-	-	-	-	-	-	-	-	-	-	1	2,4
-	-	-	1	1	-	-	-	-	-	-	-	-	-	-	-	-	-	-	-	-	-	2	2	15	1,0
-	-	-	-	-	-	-	-	-	-	-	-	-	-	-	-	-	-	-	-	-	-	-	-	1	1,2
2	-	-	2	2	-	-	-	-	-	-	-	-	-	-	-	-	-	-	-	-	-	10	10	157	0,7
-	-	-	-	-	-	-	-	-	-	-	-	-	-	-	-	-	-	-	-	-	-	1	1	53	0,5
1	-	-	-	-	-	-	-	-	-	-	-	-	-	-	-	-	-	-	-	-	-	-	-	13	0,8
1	-	-	1	1	-	-	-	-	-	-	-	-	-	-	-	-	-	-	-	-	-	4	4	35	1,1
-	-	-	-	-	-	-	-	-	-	-	-	-	-	-	-	-	-	-	-	-	-	-	-	1	1,4
-	-	-	-	-	-	-	-	-	-	-	-	-	-	-	-	-	-	-	-	-	-	-	-	6	1,1
-	-	-	-	-	-	-	-	-	-	-	-	-	-	-	-	-	-	-	-	-	-	2	2	6	2,3
-	-	-	-	-	-	-	-	-	-	-	-	-	-	-	-	-	-	-	-	-	-	3	3	7	1,2
-	-	-	-	-	-	-	-	-	-	-	-	-	-	-	-	-	-	-	-	-	-	-	-	7	3,4

6.9 (jatk.)
(forts.)
(cont.)

	Tuomitsematta jätettyjä yhteensä		Sovellettu tuomitsemattajättämisperusteita - Tillämpade grunder för domsettegift - Applied grounds for waiving of sentence													
	Gärningen lämnats obestraftad totalt	Naisia Kvinnor Females	Yhteensä		RL 6:12§1/1-5		RL 6:12§1/1		RL 6:12§1/2		RL 6:12§1/3		RL 6:12§1/4		RL 6:12§1/5	
			Inalles	Yhteensä	Inalles	Vähäisyys	Nuoruus	Gärningsmannen	Anto	Kohtuus	Konkurrenssi					
	totalt															
Tuomion päärikos	Waivings of sentence															
Huvudbrott i domen	total															
Principal offence of sentence																
28:9a§1 Mootonrikukkuneuvon käyttövarkaus	14	-	16	12	15	11	2	1	10	9	2	1	1	-	-	
28:9a§2 Mootonrikukkuneuvon käyttövarkauden yritys	2	-	4	-	4	-	-	-	2	-	-	-	2	-	-	
28:11§1 Hallinnan loukkaus	3	1	4	2	4	2	2	1	-	-	1	-	1	1	-	
29 Luku. RIKOKSISTA JULKISTA TALOUTTA VASTAAN:	4	2	4	4	3	3	-	-	-	-	2	2	1	1	-	
29:1§ Veropetos	2	1	2	2	2	2	-	-	-	-	1	1	1	1	-	
29:3§ Lievä veropetos	-	-	-	-	-	-	-	-	-	-	-	-	-	-	-	
29:4§1 Verorikkomus	2	1	2	2	1	1	-	-	-	-	1	1	-	-	-	
30 Luku. ELINKEINORIKOKSISTA:	6	-	7	5	6	4	2	2	-	-	2	1	2	1	-	
30:9§ Kirjanpitorikos	5	-	6	4	5	3	2	2	-	-	2	1	1	-	-	
30:10§ Tuottamuksellinen kirjanpitorikos	1	-	1	1	1	1	-	-	-	-	-	-	1	1	-	
31 Luku. RYÖSTÖSTÄ JA KIRISTYKSESTÄ: ...	4	-	4	4	1	1	-	-	-	-	-	-	1	1	-	
31:1§1 Ryöstö	1	-	1	1	-	-	-	-	-	-	-	-	-	-	-	
31:1§2 Ryöstön yritys	1	-	1	1	1	1	-	-	-	-	-	-	1	1	-	
31:2§1 Törkeä ryöstö	2	-	2	2	-	-	-	-	-	-	-	-	-	-	-	
32 Luku. KÄTKEMISRIKOKSISTA:	9	3	9	9	8	8	6	6	2	2	-	-	-	-	-	
32:1§ Kätkemisrikos	-	-	-	-	-	-	-	-	-	-	-	-	-	-	-	
32:4§ Tuottamuksellinen kätkemisrikos	2	-	2	2	1	1	1	1	-	-	-	-	-	-	-	
32:5§ Kätkemisrikkomus	7	3	7	7	7	7	5	5	2	2	-	-	-	-	-	
33 Luku. VÄÄRENNYSRIKOKSISTA:	11	4	11	11	10	10	4	4	1	1	4	4	1	1	-	
33:1§1 Väärennys	10	4	10	10	9	9	3	3	1	1	4	4	1	1	-	
33:4§ Väärennysaineiston hallussapito	1	-	1	1	1	1	1	1	-	-	-	-	-	-	-	
34 Luku. YLEISVAARALLISISTA RIKOKSISTA:	7	3	7	7	2	2	-	-	-	-	-	-	2	2	-	
34:1§1-2 Tuhotoyo	4	1	4	4	-	-	-	-	-	-	-	-	-	-	-	
34:1§3 Tuhotoyon yritys	1	-	1	1	1	1	-	-	-	-	-	-	1	1	-	
34:7§ Yleisvaaran tuottamus	2	2	2	2	1	1	-	-	-	-	-	-	1	1	-	
35 Luku. VAHINGONTEOSTA:	52	13	58	46	43	32	15	12	11	9	8	6	9	5	-	
35:1§ Vahingonteko	29	6	31	27	24	20	6	5	8	7	5	4	5	4	-	
35:2§1 Törkeä vahingonteko	2	1	3	1	1	-	-	-	-	-	-	-	1	-	-	
35:3§ Lievä vahingonteko	21	6	24	18	18	12	9	7	3	2	3	2	3	1	-	
36 Luku. PETOKSESTA JA MUUSTA EPÄREHELLISYYDESTÄ:	29	14	30	28	23	21	14	14	-	-	5	4	4	3	-	
36:1§1-2 Petos	24	13	25	23	19	17	11	11	-	-	4	3	4	3	-	
36:1§3 Petoksen yritys	-	-	-	-	-	-	-	-	-	-	-	-	-	-	-	
36:3§ Lievä petos	3	-	3	3	2	2	2	2	-	-	-	-	-	-	-	
36:5§ Luottamusaseman väärinkäyttö	2	1	2	2	2	2	1	1	-	-	1	1	-	-	-	
37 Luku. MAKSUVÄLINERIKOKSISTA:	12	3	14	10	11	7	3	2	4	3	2	1	2	1	-	
37:3§1 Lievä rahanväärrennys	1	-	1	1	1	1	-	-	1	1	-	-	-	-	-	
37:8§ Maksuvälinepetos	9	1	11	7	8	4	2	1	2	1	2	1	2	1	-	
37:10§ Lievä maksuvälinepetos	2	2	2	2	2	2	1	1	1	1	-	-	-	-	-	
38 Luku. TIETO- JA VIESTINTÄRIKOKSISTA:	4	1	4	4	3	3	2	2	-	-	1	1	-	-	-	
38:3§1 Viestintäsalaisuuden loukkaus	1	1	1	1	1	1	-	-	-	-	1	1	-	-	-	

6.9 (jatk.)
(forts.)
(cont.)

A = Lainkohta ainoana perusteena - Lagrummet den enda grunden - Section of the law as the only ground

Andelen (%) av alla tillräknade brott i rättegång
Share (%) of all imputed offences at trial

Rangaistukseen
tuomitsamatta
jätettyjä
syyksi luettuja
rikoksia
yhteensä %

TLL	RL	RL	RL	RL	RL	RL	RL	RL	RL	Muu	Peruste	Rangaistukseen			
104§1	3:4§2	3:7§3	4:4§1	4:4§2	4:5§2	4:6§3	45:26b§2	5:2§1-3			tunte-	tuomitsamatta			
ANL 97§1	Syyn-	Pikemmin	Hätä-	Hätä-	Oikeuden	Voima-	45:14§2	Yrityk-		lain-	maton	jätettyjä			
Vähäinen	takeet-	täpäturma	var-	varje-	vastai-	keino-	Sotilas	sestä		kohta	Grunden	rikoksia			
liikenne-	tomuus	kuin	jelu	varje-	nen	nen	esi-	luopumi-		Annat	för doms-	yhiteensä %			
tai ajo-	Otil-	tuottamus	Nöd-	lii-	pakko-	käytön	miehen	nen tai		lagrum	eftergift	Tillräknade			
neuvo-	räkne-	Snarare	väm	oittelu	tilateko	lii-	käskystä	tehokas		Other	okänd	brott som			
rikkomus	lighet	olycks-	Self-	Excess	Rätts-	oittelu	Krigsman	katuminen		sec-	Ground	lämnats			
Flinga	Crimi-	än oak-	de-	i nöd-	stridig	Excess	på sin	Avstående		tion	is un-	obestraftade			
trafik-	nal	samhet	fence	väm	hand-	Excess	förmans	från		of a	known	inalles	%		
ellers	irre-	More		Ex-	ling i	cessive	betall-	försök		law		Imputed			
fordons-	sponsi-	through		self-	nödtill-	self-	ning av	och verk-				offences			
förseelse	bility	accident		defence	stånd	medel	Soldier	sam ånger				in which			
Petty		than th-			illegal	Ex-	by the	Withdrawal				sentencing			
traffic		rough neg-			neces-	cessive	order of	from an				waived			
or vehi-		ligence			sity	use of	a super-	attempt,				total	%		
cle in-					act	forcib-	ior	elimina-							
fraction						le mea-		tion of							
						sures		the effects							
-	-	1	1	-	-	-	-	-	-	-	-	20	0,5		
-	-	-	-	-	-	-	-	-	-	-	-	6	0,8		
-	-	-	-	-	-	-	-	-	-	-	-	3	6,4		
-	-	-	-	-	-	-	-	-	-	-	-	5	0,5		
-	-	-	-	-	-	-	-	-	-	-	-	2	0,8		
-	-	-	-	-	-	-	-	-	-	-	-	1	5,0		
-	-	-	-	-	-	-	-	-	-	-	-	2	1,4		
-	-	-	-	-	-	-	-	-	-	-	-	1	0,8		
-	-	-	-	-	-	-	-	-	-	-	-	1	0,7		
-	-	-	-	-	-	-	-	-	-	-	-	2	12,5		
-	-	3	3	-	-	-	-	-	-	-	-	4	0,6		
-	-	1	1	-	-	-	-	-	-	-	-	1	0,2		
-	-	-	-	-	-	-	-	-	-	-	-	1	1,3		
-	-	2	2	-	-	-	-	-	-	-	-	2	3,9		
-	-	-	-	-	-	-	-	-	-	-	-	1	0,5		
-	-	-	-	-	-	-	-	-	-	-	-	1	0,1		
-	-	-	-	-	-	-	-	-	-	-	-	1	0,7		
-	-	-	-	-	-	-	-	-	-	-	-	7	1,9		
-	-	1	1	-	-	-	-	-	-	-	-	16	0,8		
-	-	1	1	-	-	-	-	-	-	-	-	15	0,8		
-	-	-	-	-	-	-	-	-	-	-	-	1	2,3		
-	-	5	5	-	-	-	-	-	-	-	-	8	5,0		
-	-	4	4	-	-	-	-	-	-	-	-	5	7,6		
-	-	-	-	-	-	-	-	-	-	-	-	1	11,1		
-	-	1	1	-	-	-	-	-	-	-	-	2	6,7		
-	-	8	7	-	-	1	1	-	-	-	1	5	5	105	1,8
-	-	6	6	-	-	1	1	-	-	-	-	78	1,9		
-	-	2	1	-	-	-	-	-	-	-	-	3	2,6		
-	-	-	-	-	-	-	-	-	-	-	1	5	5	24	1,7
-	-	-	-	-	-	-	-	-	-	-	-	7	7	33	0,6
-	-	-	-	-	-	-	-	-	-	-	-	6	6	25	0,7
-	-	-	-	-	-	-	-	-	-	-	-	1	1	1	0,2
-	-	-	-	-	-	-	-	-	-	-	-	1	1	4	0,5
-	-	-	-	-	-	-	-	-	-	-	-	3	3	3	11,5
-	-	-	-	-	-	-	-	-	-	-	-	3	3	13	0,9
-	-	-	-	-	-	-	-	-	-	-	-	-	-	1	33,3
-	-	-	-	-	-	-	-	-	-	-	-	3	3	9	0,8
-	-	-	-	-	-	-	-	-	-	-	-	3	3	3	1,5
-	-	1	1	-	-	-	-	-	-	-	-	7	7	7	8,0
-	-	-	-	-	-	-	-	-	-	-	-	1	1	1	1,6

6.9 (jatk.)
(forts.)
(cont.)

	Tuomitsematta jätettyjä yhteensä Gärningen lämnats obesträffad totalt Waivings of sentence total		Sovellettu tuomitsemattajättämisperusteita - Tillämpade grunder för domseftergift - Applied grounds for waiving of sentence Yhteensä RL 6:12§1/1-5														
	Naisia Kvinnor Females		Total	Yhteensä Inalles Total	RL 6:12§1/1 Vähäi- syys Ringhet Minor signi- ficance	RL 6:12§1/2 Nuoruus Gärnings- mannen har inte fyllt 18 år Offender younger than 18 years of age	RL 6:12§1/3 An- teeksi anto En ur- säaklig gärning Excus- able act	RL 6:12§1/4 Kohtuus Skälig- het Punish- ment un- reason- able or pointless	RL 6:12§1/5 Konkur- renssi Konkur- rens Concur- rence ground								
			Y	A	Y	A	Y	A	Y	A	Y	A	Y	A	Y	A	Y
38:5§ Tietoliikenteen häirintä		2	-	2	2	1	1	1	1	-	-	-	-	-	-	-	-
38:7§ Lievä tietoliikenteen häirintä ..		1	-	1	1	1	1	1	1	-	-	-	-	-	-	-	-
39 Luku. VELALLISEN RIKOKSISTA:		1	-	1	1	1	1	1	1	-	-	-	-	-	-	-	-
39:2§1 Velallisen petos		1	-	1	1	1	1	1	1	-	-	-	-	-	-	-	-
40 Luku. VIRKARIKOKSISTA JA JULKISYHTEI- SÖN TYÖNTEKIJÄN RIKOKSISTA: ...		6	2	6	6	6	6	4	4	-	-	1	1	1	1	-	-
40:3§ Lahjusrikkomus		3	-	3	3	3	3	3	3	-	-	-	-	-	-	-	-
40:5§2 Tuottamuksellinen virkasalai- suuden rikkominen		1	1	1	1	1	1	-	-	-	-	1	1	-	-	-	-
40:9§1 Virkavelvollisuuden rikkominen ..		-	-	-	-	-	-	-	-	-	-	-	-	-	-	-	-
40:10§ Tuottamuksellinen virkavelvolli- suuden rikkominen		2	1	2	2	2	2	1	1	-	-	-	-	1	1	-	-
44 Luku. TERVEYTTÄ JA TURVALLISUUTTA VAARANTAVISTA RIKOKSISTA:		26	4	29	23	25	19	15	13	2	1	2	1	6	4	-	-
44:2§ Terveysturvallisuusrikkomus		1	-	2	-	2	-	1	-	-	-	1	-	-	-	-	-
44:5§ Lääkerikos		10	3	10	10	6	6	5	5	-	-	1	1	-	-	-	-
44:6§ Dopingrikos		1	-	2	-	2	-	1	-	-	-	-	-	1	-	-	-
44:8§ Lievä dopingrikos		-	-	-	-	-	-	-	-	-	-	-	-	-	-	-	-
44:11§1 Räjähderikos		6	-	6	6	6	6	5	5	-	-	-	-	1	1	-	-
44:12§ Varomaton käsittely		8	1	9	7	9	7	3	3	2	1	-	-	4	3	-	-
45 Luku. SOTILASRIKOKSISTA:		25	-	29	21	29	21	15	11	-	-	14	10	-	-	-	-
45:1§ Palvelusrikos		4	-	4	4	4	4	4	4	-	-	-	-	-	-	-	-
45:4§ Tuottamuksellinen palvelusrikos .		4	-	8	-	8	-	4	-	-	-	4	-	-	-	-	-
45:9§ Luvaton poissaolo		4	-	4	4	4	4	2	2	-	-	2	2	-	-	-	-
45:10§ Karkaaminen		4	-	4	4	4	4	2	2	-	-	2	2	-	-	-	-
45:16§ Esimiesaseman väärinkäyttäminen .		6	-	6	6	6	6	-	-	-	-	6	6	-	-	-	-
45:18§ Sotilaan sopimaton käyttäytyminen		3	-	3	3	3	3	3	3	-	-	-	-	-	-	-	-
46 Luku. SÄÄNNÖSTELYRIKOKSISTA JA SALA- KULJETUKSESTA:		1	-	1	1	1	1	1	1	-	-	-	-	-	-	-	-
46:6§ Laiton tuontitavaraan ryhtyminen		1	-	1	1	1	1	1	1	-	-	-	-	-	-	-	-
47 Luku. TYÖRIKOKSISTA:		8	-	8	8	8	8	7	7	-	-	-	-	1	1	-	-
47:1§1 Työturvallisuusrikos		6	-	6	6	6	6	5	5	-	-	-	-	1	1	-	-
47:2§ Työaikasuojelurikos		2	-	2	2	2	2	2	2	-	-	-	-	-	-	-	-
48 Luku. YMPÄRISTÖRIKOKSISTA:		4	-	4	4	2	2	2	2	-	-	-	-	-	-	-	-
48:4§ Tuottamuksellinen ympäristön turmeleminen		4	-	4	4	2	2	2	2	-	-	-	-	-	-	-	-
48a Luku. LUONNONVARARIKOKSISTA:		1	-	1	1	1	1	-	-	-	-	-	-	1	1	-	-
48a:1§ Metsästysrikos		1	-	1	1	1	1	-	-	-	-	-	-	1	1	-	-
50 Luku. HUUMAUSAINERIKOKSISTA:		45	24	50	40	27	19	9	6	4	3	8	7	6	3	-	-
50:1§ Huumausainerikos		24	11	26	22	15	12	6	5	1	1	6	5	2	1	-	-
50:2a§ Huumausaineen käyttörikos		21	13	24	18	12	7	3	1	3	2	2	2	4	2	-	-
B. MUITA LAKEJA JA ASETUKSIA VASTAAN TEHDYT RIKOKSET		136	20	145	127	108	90	72	66	17	16	13	6	6	2	-	-

6.9 (jatk.)
(forts.)
(cont.)

A = Lainkohta ainoana perusteena - Lagrummet den enda grunden - Section of the law as the only ground

Andelen (%) av alla tillräknade brott i rättegång
Share (%) of all imputed offences at trial

Rangaistukseen
tuomitsematta
jätettyjä
syyksi luettuja
rikoksia
yhteensä %
Tillräknade
brott som
lämnats
obesträffade
inalles %
Imputed
offences
in which
sentencing
waived
total %

TLL	RL	RL	RL	RL	RL	RL	RL	RL	RL	Muu	Peruste							
104§1	3:4§2	3:7§3	4:4§1	4:4§2	4:5§2	4:6§3	45:26b§2	5:2§1-3			tunte-							
ANL 97§1	Syyn-	Pikemmin	Hätä-	Hätä-	Oikeuden	Voima-	45:14§2	Yrityk-		lain-	maton							
Vähäinen	takaet-	tapaturma	var-	varje-	vastai-	keino-	Sotias	sestä		kohta	Grunden							
liikenne-	tomuus	kuin	jelu	lun	nen	jen	esi-	luopumi-		Annat	för doms-							
tai ajo-	Ottil-	tuottamus	Nöd-	lii-	pakko-	käytön	miehen	nen tai		lagrum	ettergift							
neuvo-	räkne-	Snarare	väm	oittelu	tilateko	lii-	käskystä	tehokas		Other	okänd							
rikkomus	lighet	olycks-	Self-	Excess	Rätts-	oittelu	Krigsman	katuminen		sec-	Ground							
Ringa	Crimi-	än oak-	de-	i nöd-	stridig	Excess	på sin	Avstående		tion	is un-							
trafik-	nal	samhet	fence	väm	hand-	i an-	förmans	från		of a	known							
eller	irre-	More		Ex-	ling i	vänd-	berall-	försök		law								
fordons-	sponsi-	through		cessive	nödtill-	ning av	ning	och verk-										
förseelse	bility	accident		self-	stånd	makt-	Soldier	sam ånger										
Petty		than th-		defence	Illegal	medel	by the	Withdrawal										
traffic		rough neg-			neces-	Ex-	order of	from an										
or vehi-		ligence			sity	cessive	a super-	attempt,										
cle in-					act	use of	ior	elimina-										
fraction						forcib-		tion of										
						le mea-		the effects										
						sures												
-	-	-	1	1	-	-	-	-	-	-	-	-	5	71,4				
-	-	-	-	-	-	-	-	-	-	-	-	-	1	100,0				
-	-	-	-	-	-	-	-	-	-	-	-	-	1	0,3				
-	-	-	-	-	-	-	-	-	-	-	-	-	1	3,1				
-	-	-	-	-	-	-	-	-	-	-	-	-	7	10,3				
-	-	-	-	-	-	-	-	-	-	-	-	-	3	75,0				
-	-	-	-	-	-	-	-	-	-	-	-	-	1	25,0				
-	-	-	-	-	-	-	-	-	-	-	-	-	1	3,2				
-	-	-	-	-	-	-	-	-	-	-	-	-	2	10,0				
-	-	-	-	-	-	-	-	-	-	-	-	4	4	27	5,0			
-	-	-	-	-	-	-	-	-	-	-	-	-	1	100,0				
-	-	-	-	-	-	-	-	-	-	-	-	4	4	10	4,7			
-	-	-	-	-	-	-	-	-	-	-	-	-	1	1,4				
-	-	-	-	-	-	-	-	-	-	-	-	-	1	20,0				
-	-	-	-	-	-	-	-	-	-	-	-	-	6	7,3				
-	-	-	-	-	-	-	-	-	-	-	-	-	8	5,8				
-	-	-	-	-	-	-	-	-	-	-	-	-	26	5,7				
-	-	-	-	-	-	-	-	-	-	-	-	-	5	17,2				
-	-	-	-	-	-	-	-	-	-	-	-	-	4	30,8				
-	-	-	-	-	-	-	-	-	-	-	-	-	4	2,8				
-	-	-	-	-	-	-	-	-	-	-	-	-	4	1,9				
-	-	-	-	-	-	-	-	-	-	-	-	-	6	25,0				
-	-	-	-	-	-	-	-	-	-	-	-	-	3	17,6				
-	-	-	-	-	-	-	-	-	-	-	-	-	1	0,4				
-	-	-	-	-	-	-	-	-	-	-	-	-	1	0,5				
-	-	-	-	-	-	-	-	-	-	-	-	-	8	3,9				
-	-	-	-	-	-	-	-	-	-	-	-	-	6	3,6				
-	-	-	-	-	-	-	-	-	-	-	-	-	2	33,3				
-	-	-	-	-	-	-	-	-	-	-	-	2	2	4	8,3			
-	-	-	-	-	-	-	-	-	-	-	-	2	2	4	100,0			
-	-	-	-	-	-	-	-	-	-	-	-	-	1	2,5				
-	-	-	-	-	-	-	-	-	-	-	-	-	1	3,4				
-	-	-	-	-	-	-	-	-	-	18	16	5	5	66	1,0			
-	-	-	-	-	-	-	-	-	-	10	9	1	1	32	0,9			
-	-	-	-	-	-	-	-	-	-	8	7	4	4	34	1,2			
-	11	11	-	-	-	-	-	2	2	-	-	-	1	1	23	23	177	1,2

6.9 (jatk.)
(forts.)
(cont.)

Tuomion päärikos Huvudbrott i domen Principal offence of sentence	Tuomitsematta jätettyjä yhteensä Gärningen lämnats obestraftad totalt Waivings of sentence total		Sovellettu tuomitsemattajättämisperusteita - Tillämpade grunder för domseftergift - Applied grounds for waiving of sentence													
	Naisia Kvinnor Females	Yhteensä Inalles Total	Yhteensä Inalles Total		RL 6:12§1/1 Vähäi- syys Ringhet Minor signi- ficance	RL 6:12§1/2 Nuoruus Gärnings- mannen har inte fyllt 18 år Offender younger than 18 years of age	RL 6:12§1/3 An- teeksi arito En ur- saktlig gärning Excus- able act	RL 6:12§1/4 Kohtuus Skälig- het Punish- ment un- reason- able or pointless	RL 6:12§1/5 Konkur- rensi Konkur- rens Concur- rence ground							
			Y	A	Y	A	Y	A	Y	A	Y	A	Y	A	Y	A
ALKOHOLILAKI:	7	4	7	7	5	5	2	2	3	3	-	-	-	-	-	-
Alkoholipitoisen aineen välittäminen .	2	-	2	2	1	1	1	1	-	-	-	-	-	-	-	-
Ammattimainen alkoholipitoisen aineen välittäminen	1	1	1	1	1	1	1	1	-	-	-	-	-	-	-	-
Alkoholipitoisen aineen välittäminen ilman palkkiota	-	-	-	-	-	-	-	-	-	-	-	-	-	-	-	-
Alkoholijuoman laiton hallussapito ...	3	2	3	3	2	2	-	-	2	2	-	-	-	-	-	-
Alkoholijuoman hallussapitorikkomus ..	1	1	1	1	1	1	-	-	1	1	-	-	-	-	-	-
TIELIIKENNELAKI:	52	3	55	49	35	29	22	19	5	5	6	3	2	2	-	-
Liikenne rikkomus	47	3	49	45	33	29	21	19	5	5	5	3	2	2	-	-
Tieliikenteen sosiaalilainsäädännön rikkominen	5	-	6	4	2	-	1	-	-	-	1	-	-	-	-	-
Ajoneuvorikkomus	8	1	8	8	6	6	6	6	-	-	-	-	-	-	-	-
LAKI KAUPALLISISTA TAVARANKULJETUKSISTA TIELLÄ:	3	-	3	3	3	3	3	3	-	-	-	-	-	-	-	-
Luvaton tavaraliikenteen harjoittaminen	3	-	3	3	3	3	3	3	-	-	-	-	-	-	-	-
TEKIJÄNOIKEUSLAKI:	6	-	8	4	7	3	1	1	3	2	1	-	2	-	-	-
Tekijänoikeusrikkomus	6	-	8	4	7	3	1	1	3	2	1	-	2	-	-	-
Eläinsuojelurikkomus	6	2	6	6	6	6	5	5	-	-	1	1	-	-	-	-
Luonnonsuojelurikkomus	2	-	2	2	1	1	1	1	-	-	-	-	-	-	-	-
Maa-ainesrikkomus	1	-	1	1	1	1	1	1	-	-	-	-	-	-	-	-
Poronhoitorikkomus	1	-	1	1	1	1	1	1	-	-	-	-	-	-	-	-
METSÄLAKI:	1	1	1	1	1	1	-	-	1	1	-	-	-	-	-	-
Metsän hakkuun estäminen	1	1	1	1	1	1	-	-	1	1	-	-	-	-	-	-
METSÄSTYSLAKI:	4	1	5	3	4	2	3	2	-	-	-	-	1	-	-	-
Metsästysrikkomus	2	-	2	2	1	1	1	1	-	-	-	-	-	-	-	-
Metsästyslain säännösten rikkominen ..	2	1	3	1	3	1	2	1	-	-	-	-	1	-	-	-
Vesiliikenne rikkomus	1	-	1	1	1	1	1	1	-	-	-	-	-	-	-	-
VESILAKI:	1	-	1	1	1	1	1	1	-	-	-	-	-	-	-	-
Vesilain luparikkomus	1	-	1	1	1	1	1	1	-	-	-	-	-	-	-	-
LAKI OIKEUDENKÄYNNISTÄ RIKOSASIOISSA: ..	-	-	-	-	-	-	-	-	-	-	-	-	-	-	-	-
Poissaolo oikeudesta vastaajana rikosasiassa (ROL 8:5§1; 8:8§2)	-	-	-	-	-	-	-	-	-	-	-	-	-	-	-	-
POLIISILAKI:	1	-	1	1	-	-	-	-	-	-	-	-	-	-	-	-
Poliisin virkapuvun oikeudeton käyttö	1	-	1	1	-	-	-	-	-	-	-	-	-	-	-	-
JÄRJESTYSLAKI:	9	3	9	9	8	8	5	5	3	3	-	-	-	-	-	-
Järjestysrikkomus	3	3	3	3	3	3	2	2	1	1	-	-	-	-	-	-
Vaarallisia esineitä koskevien säännösten rikkominen (17§1)	1	-	1	1	1	1	1	1	-	-	-	-	-	-	-	-
Vaarallisia esineitä koskevien säännösten rikkominen (17§3)	1	-	1	1	1	1	1	1	-	-	-	-	-	-	-	-

6.9 (jatk.)
(forts.)
(cont.)

A = Lainkohta ainoana perusteena - Lagrummet den enda grunden - Section of the law as the only ground

Andelen (%) av alla tillräknade brott i rättegång

Share (%) of all imputed offences at trial

Rangaistukseen
tuomitsematta
jätettyjä
syyksi luetuina
rikoksia
yhteensä %

TLL 104§1 ANL 97§1 Vähäinen liikenne- tai ajo- neuvo- rikkomus Ringa trafik- förelser fordons- förseelse Petty traffic or vehi- cle in- fraction	RL 3:4§2 Synn- takeet- tomuus Olli- räkne- lighet Ringa Crimi- nal irre- sponsi- bility	RL 3:7§3 Pikemmin tapaturma kuin tuottamus Snarare olycks- än oak- samhet More through accident than th- rough neg- ligence	RL 4:4§1 Hätä- var- jelu Nöd- väm Self- de- fence	RL 4:4§2 Hätä- varje- lun lii- ottelu Excess i nöd- väm Ex- cessive self- defence	RL 4:5§2 Oikeuden vastai- nen pakko- tilateko Rätts- stridig hand- ling i nödtill- stånd Illegal neces- sity act	RL 4:6§3 Voima- keino- jen käytön lii- ottelu Excess i an- vänd- ning av makt- medel Ex- cessive use of forcib- le mea- sures	RL 45:26b§2 45:14§2 Sotilas esi- miehen käskystä Krigsman på sin förmans betall- ning Soldier by the order of a super- ior	RL 5:2§1-3 Yrtyk- sestä luopumi- nen tai tehokas katuminen Avstående från försök och verk- sam ånger Withdrawal from an attempt, elimina- tion of the effects	Muu lain- kohta Annat lagrum Other sec- tion of a law	Peruste tunte- maton Grunden för doms- eftergift okänd Ground is un- known	Rangaistukseen tuomitsematta jätettyjä syyksi luetuina rikoksia yhteensä %		Tillräknade brott som lämnats inalles Imputed offences in which sentencing waived total %								
											A	Y		A	Y	A	Y	A	Y	A	Y
-	-	-	-	-	-	-	-	-	-	-	-	2	2	9	2,4						
-	-	-	-	-	-	-	-	-	-	-	-	1	1	2	4,1						
-	-	-	-	-	-	-	-	-	-	-	-	-	-	1	2,5						
-	-	-	-	-	-	-	-	-	-	-	-	-	-	1	2,9						
-	-	-	-	-	-	-	-	-	-	-	-	1	1	3	10,0						
-	-	-	-	-	-	-	-	-	-	-	-	-	-	2	1,8						
-	11	11	-	-	-	-	-	1	1	-	-	-	-	8	1,7						
-	11	11	-	-	-	-	-	1	1	-	-	-	-	4	1,6						
-	-	-	-	-	-	-	-	-	-	-	-	-	-	4	10,6						
-	-	-	-	-	-	-	-	-	-	-	-	2	2	16	0,5						
-	-	-	-	-	-	-	-	-	-	-	-	-	-	-	3	20,0					
-	-	-	-	-	-	-	-	-	-	-	-	-	-	-	3	23,1					
-	-	-	-	-	-	-	-	-	-	-	-	-	-	1	1	6	12,2				
-	-	-	-	-	-	-	-	-	-	-	-	-	-	1	1	6	12,2				
-	-	-	-	-	-	-	-	-	-	-	-	-	-	-	-	7	15,6				
-	-	-	-	-	-	-	-	-	-	-	-	-	-	-	-	1	40,0				
-	-	-	-	-	-	-	-	-	-	-	-	-	-	-	-	1	50,0				
-	-	-	-	-	-	-	-	-	-	-	-	-	-	-	-	1	50,0				
-	-	-	-	-	-	-	-	-	-	-	-	-	-	-	-	1	1,5				
-	-	-	-	-	-	-	-	-	-	-	-	-	-	-	-	1	2,9				
-	-	-	-	-	-	-	-	-	-	-	-	-	-	-	-	1	1	4	7,5		
-	-	-	-	-	-	-	-	-	-	-	-	-	-	-	-	1	1	2	4,9		
-	-	-	-	-	-	-	-	-	-	-	-	-	-	-	-	-	-	2	16,7		
-	-	-	-	-	-	-	-	-	-	-	-	-	-	-	-	-	-	1	1,2		
-	-	-	-	-	-	-	-	-	-	-	-	-	-	-	-	-	-	1	50,0		
-	-	-	-	-	-	-	-	-	-	-	-	-	-	-	-	-	-	1	100,0		
-	-	-	-	-	-	-	-	-	-	-	-	-	-	-	-	-	-	1	0,0		
-	-	-	-	-	-	-	-	-	-	-	-	-	-	-	-	-	-	1	0,0		
-	-	-	-	-	-	-	-	-	-	-	-	-	-	-	-	-	-	1	1	1	33,3
-	-	-	-	-	-	-	-	-	-	-	-	-	-	-	-	-	-	1	1	1	50,0
-	-	-	-	-	-	-	-	-	-	-	-	-	-	-	-	-	-	1	1	17	1,4
-	-	-	-	-	-	-	-	-	-	-	-	-	-	-	-	-	-	-	-	5	5,1
-	-	-	-	-	-	-	-	-	-	-	-	-	-	-	-	-	-	-	-	2	4,2
-	-	-	-	-	-	-	-	-	-	-	-	-	-	-	-	-	-	-	-	1	0,5

6.9 (jatk.)
(forts.)
(cont.)

Tuomion päärikos Huvudbrott i domen Principal offence of sentence	Tuomitsematta jätettyjä yhteensä Gåmningen lämnats obestraftad totalt Waivings of sentence total		Sovellettu tuomitsemattajättämisperusteita - Tillämplade grunder för domseftergift - Applied grounds for waiving of sentence Yhteensä Inalles Total														
	Naisia Kvinnor Females		Yhteensä Inalles Total		RL 6:12§1/1 Vähäi- syyss Ringhet Minor signi- ficance		RL 6:12§1/2 Nuoruus Gärnings- mannen har inte fyllt 18 år Offender younger than 18 years of age		RL 6:12§1/3 An- teeksi anto En ur- säktlig gärning Excus- able act		RL 6:12§1/4 Kohtuus Skälig- het Punish- ment un- reason- able or pointless		RL 6:12§1/5 Konkur- renssi Konkur- rens Concur- rence ground				
		Y	A	Y	A	Y	A	Y	A	Y	A	Y	A	Y	A	Y	
Toisen vahingoittamiseen soveltuvia esineitä tai aineita koskevien säännösten rikkominen	4	-	4	4	3	3	1	1	2	2	-	-	-	-	-	-	
AMPUMA-ASELAKI:	17	-	19	15	15	11	12	10	-	-	3	1	-	-	-	-	
Ampuma-aserikos	9	-	10	8	9	7	8	7	-	-	1	-	-	-	-	-	
Ampuma-aserikkomus	8	-	9	7	6	4	4	3	-	-	2	1	-	-	-	-	
ASEVELVOLLISUUSLAKI:	1	-	1	1	1	1	1	1	-	-	-	-	-	-	-	-	
Poissaolo kutsunnasta	1	-	1	1	1	1	1	1	-	-	-	-	-	-	-	-	
Jäterikkomus	1	-	1	1	1	1	1	1	-	-	-	-	-	-	-	-	
Lääkerikkomus	1	-	1	1	1	1	1	1	-	-	-	-	-	-	-	-	
Radiolain rikkominen	1	-	1	1	1	1	1	1	-	-	-	-	-	-	-	-	
PELASTUSLAKI:	4	1	4	4	2	2	-	-	2	2	-	-	-	-	-	-	
Pelastusrikkomus	4	1	4	4	2	2	-	-	2	2	-	-	-	-	-	-	
Yhteisen kalastuspolitiikan rikkominen .	1	-	1	1	1	1	-	-	-	-	1	1	-	-	-	-	
Ajoneuvoverorikkomus	7	4	8	6	6	4	4	4	-	-	1	-	1	-	-	-	
=====																	
SUKUPUOLI - KÖN - SEX																	
=====																	
KAIKKIAAN-INALLES-TOTAL	860	217	926	795	672	545	289	254	144	121	114	84	122	83	3		
Miehiä-Män-Males	643	-	687	600	497	412	226	200	108	96	77	54	83	59	3		
Naisia-Kvinnor-Females	217	217	239	195	175	133	63	54	36	25	37	30	39	24	-		
=====																	
IKÄ PÄÄRIKOKSEN TEKOHETKELLÄ, vuotta ÅLDER DÅ HUVUDBROTTET BEGICKS, år AGE AT WHICH PRINCIPAL OFFENCE COMMITTED, years																	
=====																	
KAIKKIAAN-INALLES-TOTAL	860	217	926	795	672	545	289	254	144	121	114	84	122	83	3		
15 - 17	180	47	206	155	194	143	11	5	144	121	7	6	32	11	-		
15	79	17	90	68	86	64	4	2	66	57	3	2	13	3	-		
16	63	16	71	56	65	50	4	1	50	43	2	2	9	4	-		
17	38	14	45	31	43	29	3	2	28	21	2	2	10	4	-		
18 - 20	87	24	97	77	72	54	33	26	-	-	24	18	14	9	1		
18	25	11	26	24	19	17	6	5	-	-	7	7	6	5	-		
19	36	5	42	30	33	21	15	10	-	-	13	8	5	3	-		
20	26	8	29	23	20	16	12	11	-	-	4	3	3	1	1		
21 - 24	70	16	74	66	43	35	21	19	-	-	13	10	9	6	-		
25 - 29	80	18	82	78	49	46	28	27	-	-	12	12	9	7	-		
30 - 34	74	20	78	70	47	39	33	30	-	-	7	3	6	5	1		
35 - 39	75	19	79	71	51	43	28	25	-	-	8	5	15	13	-		
40 - 44	65	18	71	59	50	39	29	25	-	-	12	8	9	6	-		
45 - 49	57	17	58	56	40	38	31	30	-	-	4	3	4	4	1		
50 - 54	60	11	63	57	45	39	27	25	-	-	7	5	11	9	-		
55 - 59	47	8	48	46	31	29	23	22	-	-	6	5	2	2	-		
60 - 64	27	11	29	25	17	13	7	5	-	-	6	4	4	4	-		
65 - 69	15	4	15	15	11	11	10	10	-	-	1	1	-	-	-		
70 -	23	4	26	20	22	16	8	5	-	-	7	4	7	7	-		

6.9 (jatk.)
(forts.)
(cont.)

		A = Lainkohta ainoana perusteena - Lagrummet den enda grunden - Section of the law as the only ground													Andelen (%) av alla tillräknade brott i rättegång Share (%) of all imputed offences at trial							Rangaistukseen tuomitsematta jätettyjä syyksi luettuja rikoksia yhteensä Tillräknade brott som lämnats obesträffade inalles Imputed offences in which sentencing waived total								
TLL	RL	RL	RL	RL	RL	RL	RL	RL	RL	RL	RL	RL	RL	RL	Muu	Peruste														
104§1	3:4§2	3:7§3	4:4§1	4:4§2	4:5§2	4:6§3	45:26b§2	5:2§1-3																						
Vähäinen liikenne- tai ajo- neuvonnikkomus	Synytakeet	Pikemmin tapaturma	Hätävarjelu	Hätävarjelu	Oikeuden vastainen	Voimakoinen	45:26b§2	5:2§1-3																						
Ringa	Otilräknelighet	tuottamus Snarare	Nöd-värm	Nöd-värm	Excess	Excess	Sotilas	Yrityksestä	lainkohta	Peruste																				
trafiker	Criminal	än oaktsamhet	Self-de	Self-de	i nödvärm	Ex-	Ärättsstridig	Excess	Annat	Grunden																				
fordsorsörseelse	irre-	More	cessive	cessive	Ex-	cessive	Ex-	Krigsman på sin förmans befallning	Avstående från försök	Other	okänd																			
Petty traffic or vehicle infraction	sponsibility	through accident than through negligence	self-	self-	self-	self-	self-	Soldier by the order of a superior	tion of a law	of a law	is unknown																			
-	-	-	-	-	-	-	-	-	-	-	-	-	-	-	-	-	-	-	-	-	-	-	1	1	9	1,1				
-	-	-	-	-	-	-	-	1	1	-	-	-	-	-	-	-	-	-	-	-	-	-	3	3	20	1,3				
-	-	-	-	-	-	-	-	1	1	-	-	-	-	-	-	-	-	-	-	-	-	-	-	-	10	1,0				
-	-	-	-	-	-	-	-	-	-	-	-	-	-	-	-	-	-	-	-	-	-	-	-	-	3	3	10	1,7		
-	-	-	-	-	-	-	-	-	-	-	-	-	-	-	-	-	-	-	-	-	-	-	-	-	-	-	1	6,7		
-	-	-	-	-	-	-	-	-	-	-	-	-	-	-	-	-	-	-	-	-	-	-	-	-	-	-	1	8,3		
-	-	-	-	-	-	-	-	-	-	-	-	-	-	-	-	-	-	-	-	-	-	-	-	-	-	-	1	3,3		
-	-	-	-	-	-	-	-	-	-	-	-	-	-	-	-	-	-	-	-	-	-	-	-	-	-	-	1	3,8		
-	-	-	-	-	-	-	-	-	-	-	-	-	-	-	-	-	-	-	-	-	-	-	-	-	-	-	1	100,0		
-	-	-	-	-	-	-	-	-	-	-	-	-	-	-	-	-	-	-	-	-	-	-	-	-	-	-	2	2	4	33,3
-	-	-	-	-	-	-	-	-	-	-	-	-	-	-	-	-	-	-	-	-	-	-	-	-	-	-	2	2	4	33,3
-	-	-	-	-	-	-	-	-	-	-	-	-	-	-	-	-	-	-	-	-	-	-	-	-	-	-	-	1	100,0	
-	-	-	-	-	-	-	-	-	-	-	-	-	-	-	-	-	-	-	-	-	-	-	-	-	-	-	2	2	10	0,6
3	11	11	68	67	-	-	2	2	23	22	4	4	1	1	-	-	-	-	21	19	124	124	1198	0,9						
3	11	11	55	54	-	-	2	2	19	18	4	4	-	-	-	-	-	11	11	88	88	915	0,7							
-	-	-	13	13	-	-	-	-	4	4	-	-	1	1	-	-	-	10	8	36	36	283	1,7							
3	11	11	68	67	-	-	2	2	23	22	4	4	1	1	-	-	-	21	19	124	124	1198	0,9							
-	-	-	2	2	-	-	-	-	3	3	-	-	-	-	-	-	-	3	3	4	4	275	3,0							
-	-	-	-	-	-	-	-	-	2	2	-	-	-	-	-	-	-	-	-	-	2	2	115	5,4						
-	-	-	1	1	-	-	-	-	1	1	-	-	-	-	-	-	-	2	2	2	2	98	2,8							
-	-	-	1	1	-	-	-	-	-	-	-	-	-	-	-	-	-	1	1	-	-	62	1,8							
1	1	1	3	3	-	-	-	-	2	2	1	1	-	-	-	-	-	6	4	12	12	100	0,5							
-	1	1	-	-	-	-	-	-	1	1	-	-	-	-	-	-	-	2	2	3	3	29	0,5							
-	-	-	3	3	-	-	-	-	1	1	1	1	-	-	-	-	-	1	1	3	3	41	0,7							
1	-	-	-	-	-	-	-	-	-	-	-	-	-	-	-	-	-	3	1	6	6	30	0,4							
-	-	-	7	7	-	-	1	1	2	2	-	-	-	-	-	-	-	4	4	17	17	110	0,5							
-	-	-	8	8	-	-	-	-	6	5	-	-	-	-	-	-	-	2	2	17	17	116	0,5							
1	2	2	13	13	-	-	-	-	-	-	-	-	-	-	-	-	-	1	1	15	15	103	0,6							
-	-	-	7	7	-	-	-	-	3	3	-	-	-	-	-	-	-	2	2	16	16	102	0,7							
-	-	-	3	2	-	-	-	-	4	4	1	1	1	1	-	-	-	2	2	10	10	97	0,9							
1	3	3	4	4	-	-	-	-	-	-	1	1	-	-	-	-	-	-	-	10	10	78	0,9							
-	1	1	7	7	-	-	-	-	2	2	-	-	-	-	-	-	-	-	-	8	8	73	1,1							
-	-	-	8	8	-	-	1	1	1	1	1	1	-	-	-	-	-	1	1	5	5	60	1,2							
-	3	3	4	4	-	-	-	-	-	-	-	-	-	-	-	-	-	-	-	5	5	41	1,9							
-	-	-	1	1	-	-	-	-	-	-	-	-	-	-	-	-	-	-	-	3	3	18	1,9							
-	1	1	1	1	-	-	-	-	-	-	-	-	-	-	-	-	-	-	-	2	2	25	3,7							

6.10 Ensimmäisessä oikeusasteessa tuomitut ja rangaistumääräyksen saaneet: rangaistuksen mittaamisperusteet päär rikoksen rikosryhmän, seuraamuksen ja sukupuolen mukaan 2006
Personer som dömts i första instans eller som utfärdats strafforder: straffmättningsgrunder efter huvudbrottets brottsgrupp, påföljd och kön 2006
Persons sentenced in courts of first instance or consented to summary penal judgment: grounds for the assessment of punishment by offence category, sanction and gender 2006

Pääseuraamus	Tuomitut yhteensä	Koventamisperusteet-Säkringsgrunder- Grounds increasing the punishment (RL-SL-PC 6:5§)							Lieventämisperusteet-Lindringsgrunder- Grounds reducing the punishment (RL-SL-PC 6:6§)										
Sukupuoli	Dömda totalt	Soveltamis-	6:5§1/1	6:5§1/2	6:5§1/3	6:5§1/4	6:5§1/5	6:5§1/5	Soveltamis-	6:6§1/1	6:6§1/2	6:6§1/3							
Huvudpåföljd	Kön	Antalet tillämpnings-	Rikot-	Vakavia	Rikoksen	Rasismi	Tekjån	Soveltamis-	6:6§1/1	6:6§1/2	6:6§1/3								
Principal sanction	Gender	Antalet tillämpnings-	Rikot-	Vakavia	Rikoksen	Rasismi	Tekjån	Soveltamis-	6:6§1/1	6:6§1/2	6:6§1/3								
Rikosryhmä	Brottsgrupp	of applica-	tion	times	K% heten har varit plan-	mässig Crimi-	nal acti-	vity has been metho-	dical	%	L% clande-	pätryc-	kning, hot eller liknande omstån-	dighet Signi-	ficant pres-	sure, threat or a simi-	lär influ-	ence	
Offence category	Number of applica-	tion	times	times	times	times	times	times	times	times	times	times	times	times	times	times	times	times	times
KAIKKIAAN-INALLES-TOTAL	295 868	12 016	4,1	54	22	2	14	11 924	4,0	219	0,1	9	25	171					
Miehiä-Män-Males	245 336	9 595	3,9	46	19	2	13	9 515	3,9	166	0,1	8	20	127					
Naisia-Kvinnor-Females	50 532	2 421	4,8	8	3	-	1	2 409	4,8	53	0,1	1	5	44					
OIKEUDESSA TUOMITUT																			
KAIKKIAAN-INALLES-TOTAL	66 137	2 181	3,3	54	21	1	10	2 095	3,2	152	0,2	9	25	104					
Miehiä-Män-Males	57 288	2 042	3,5	46	18	1	10	1 967	3,4	122	0,2	8	20	83					
Naisia-Kvinnor-Females	8 849	139	1,5	8	3	-	-	128	1,4	30	0,3	1	5	21					
Vankeus tai yhdyskuntapalvelu																			
KAIKKIAAN-INALLES-TOTAL	26 802	2 027	7,5	51	21	1	8	1 946	7,3	66	0,2	4	11	47					
Miehiä-Män-Males	23 942	1 898	7,9	44	18	1	8	1 827	7,6	53	0,2	4	7	39					
Naisia-Kvinnor-Females	2 860	129	4,4	7	3	-	-	119	4,2	13	0,5	-	4	8					
Ehdoton vankeus tai yhdyskuntapalvelu																			
KAIKKIAAN-INALLES-TOTAL	11 287	1 961	17,2	48	20	1	3	1 889	16,7	38	0,3	4	3	29					
Miehiä-Män-Males	10 517	1 850	17,4	44	18	1	3	1 784	17,0	35	0,3	4	3	26					
Naisia-Kvinnor-Females	770	111	14,3	4	2	-	-	105	13,6	3	0,4	-	-	3					
Ehdoton vankeus																			
KAIKKIAAN-INALLES-TOTAL	7 977	1 834	22,8	48	20	1	3	1 762	22,1	37	0,4	4	3	28					
Miehiä-Män-Males	7 483	1 731	22,9	44	18	1	3	1 665	22,3	34	0,4	4	3	25					
Naisia-Kvinnor-Females	494	103	20,6	4	2	-	-	97	19,6	3	0,6	-	-	3					
elinkautinen vankeus																			
KAIKKIAAN-INALLES-TOTAL	13	-	-	-	-	-	-	-	-	-	-	-	-	-					
Miehiä-Män-Males	13	-	-	-	-	-	-	-	-	-	-	-	-	-					
Yhdyskuntapalvelu																			
KAIKKIAAN-INALLES-TOTAL	3 310	127	3,8	-	-	-	-	127	3,8	1	0,0	-	-	1					
Miehiä-Män-Males	3 034	119	3,9	-	-	-	-	119	3,9	1	0,0	-	-	1					
Naisia-Kvinnor-Females	276	8	2,9	-	-	-	-	8	2,9	-	-	-	-	-					
Ehdollinen vankeus																			
KAIKKIAAN-INALLES-TOTAL	15 515	66	0,4	3	1	-	5	57	0,4	28	0,2	-	8	18					
Miehiä-Män-Males	13 425	48	0,4	-	-	-	5	43	0,3	18	0,1	-	4	13					
Naisia-Kvinnor-Females	2 090	18	0,8	3	1	-	-	14	0,7	10	0,5	-	4	5					
Sakko																			
KAIKKIAAN-INALLES-TOTAL	36 813	153	0,4	3	-	-	2	148	0,4	76	0,2	5	13	48					
Miehiä-Män-Males	31 361	143	0,5	2	-	-	2	139	0,4	62	0,2	4	12	38					
Naisia-Kvinnor-Females	5 452	10	0,2	1	-	-	-	9	0,2	14	0,3	1	1	10					
Nuorisorangaistus																			
KAIKKIAAN-INALLES-TOTAL	35	1	2,9	-	-	-	-	1	2,9	1	2,9	-	-	1					
Miehiä-Män-Males	35	1	2,9	-	-	-	-	1	2,9	1	2,9	-	-	1					
Uhkasakko																			
KAIKKIAAN-INALLES-TOTAL	1 616	-	-	-	-	-	-	-	-	-	-	-	-	-					
Miehiä-Män-Males	1 300	-	-	-	-	-	-	-	-	-	-	-	-	-					
Naisia-Kvinnor-Females	316	-	-	-	-	-	-	-	-	-	-	-	-	-					
Muu rangaistus																			
KAIKKIAAN-INALLES-TOTAL	11	-	-	-	-	-	-	-	-	-	-	-	-	-					
Miehiä-Män-Males	7	-	-	-	-	-	-	-	-	-	-	-	-	-					
Naisia-Kvinnor-Females	4	-	-	-	-	-	-	-	-	-	-	-	-	-					

6.10 (jatk.)
(forts.)
(cont.)

Pääseuraamus Sukupuoli Huvudpåföljd Kön Principal sanction Gender	Tuomitut yhteensä Dömda totalt Sentenced total	Koventamisperusteet-Skärpningsgrunder- Grounds increasing the punishment (RL-SL-PC 6:5§)						Lieventamisperusteet-Lindningsgrunder- Grounds reducing the punishment (RL-SL-PC 6:6§)					
		Soveltamis- kertojen lukumäärä Antalet tillämpnings- gångar Number of ap- plica- tion times	6:5§1/1 Rikol- lisen toimin- nan suunni- telmal- tisuus Brotts- liga verksam- har varit plan- mässig Crimi- nal acti- vity has been metho- dical	6:5§1/2 Vakavia rikoksia järrjes- täytyneen ryhmän jäsenenä Såsom medlem av en grupp har varit organis- erat för att begå allvariga brott As a member of a group organi- sed for serious offences	6:5§1/3 Rikoksen varten järjes- tälmyneen ryhmän jäsenenä Såsom medlem av en grupp ersätt- ning Offence has been commit- ted for remune- ration	6:5§1/4 Rasismi Fasism eller främ- lings- hat Racism or xeno- phobia	6:5§1/5 Tekjån tai muuka- lais- viha Gåmings- mannens tidigare brotts- lighet Previous criminality of the offender	6:5§1/5 Tekjån tai muuka- lais- viha Gåmings- mannens tidigare brotts- lighet Previous criminality of the offender	6:5§1/5 Tekjån tai muuka- lais- viha Gåmings- mannens tidigare brotts- lighet Previous criminality of the offender	6:5§1/5 Tekjån tai muuka- lais- viha Gåmings- mannens tidigare brotts- lighet Previous criminality of the offender	6:5§1/5 Tekjån tai muuka- lais- viha Gåmings- mannens tidigare brotts- lighet Previous criminality of the offender	6:5§1/5 Tekjån tai muuka- lais- viha Gåmings- mannens tidigare brotts- lighet Previous criminality of the offender	

Tuomitsematta jättäminen															
KAIKKIAAN-INALLES-TOTAL	860	-	-	-	-	-	-	-	-	9 1,0	-	-	1	8	
Miehiä-Män-Males	643	-	-	-	-	-	-	-	-	6 0,9	-	-	1	5	
Naisia-Kvinnor-Females	217	-	-	-	-	-	-	-	-	3 1,4	-	-	-	3	
RANGAISTUSMÄÄRÄYSSAKKO															
KAIKKIAAN-INALLES-TOTAL	229 731	9 835	4,3	-	1	1	4	9 829	4,3	67 0,0	-	-	-	67	
Miehiä-Män-Males	188 048	7 553	4,0	-	1	1	3	7 548	4,0	44 0,0	-	-	-	44	
Naisia-Kvinnor-Females	41 683	2 282	5,5	-	-	-	1	2 281	5,5	23 0,1	-	-	-	23	

PÄÄRIKOKSEN RIKOSRYHMÄ - HUVUDBROTTETS BROTTSGRUPP - OFFENCE CATEGORY
OIKEUDESSA - VID DOMSTOL - IN COURT

KAIKKI RIKOKSET - ALLA BROTT - ALL OFFENCES	66 137	2 181	3,3	54	21	1	10	2 095	3,2	152 0,2	9	25	104
A OMAISUUSRIKOKSET	14 191	768	5,3	32	18	-	2	716	5,0	40 0,3	3	8	25
Varkaus 28:1-2	4 544	400	8,8	8	-	-	1	391	8,6	7 0,2	-	-	4
Näpistys 28:3	654	22	3,4	-	-	-	-	22	3,4	1 0,2	-	-	1
Kavallus 28:4-6	558	2	0,4	-	-	-	-	2	0,4	2 0,4	-	1	1
Petos,vakuutuspetos, maksuvälinepetos 36:1-4;37:8-11	3 040	130	4,1	9	2	-	-	119	3,9	18 0,6	-	6	11
Vero- ja avustusrikokset 29:1-8	473	32	4,7	12	16	-	-	4	0,8	2 0,4	-	-	2
Ryöstö, kiristys 31:1-4	554	56	10,1	2	-	-	-	54	9,7	3 0,5	1	-	2
Vahingonteko 35:1-3	2 193	19	0,9	-	-	-	1	18	0,8	4 0,2	-	-	4
Luvaton käyttö 28:7-9	278	16	5,8	-	-	-	-	16	5,8	-	-	-	-
Moottorikulkuneuvon käyttövarkaus 28:9a-9c	829	61	7,4	-	-	-	-	61	7,4	-	-	-	-
Kätkemisrikos 32:1-5	722	29	4,0	1	-	-	-	28	3,9	1 0,1	-	1	-
Muut omaisuusrikokset 28:10-12; 36:5-7; 39:1-6; 46:1-6	346	1	0,3	-	-	-	-	1	0,3	2 0,6	2	-	-
B HENKEEN JA TERVEYTEEN KOHDISTUVAT RIKOKSET	10 662	229	2,1	3	2	-	4	220	2,1	57 0,5	2	5	41
Tappo,murha,surma,lapsensurma 21:1-4	74	4	5,4	-	-	-	-	4	5,4	1 1,4	-	-	1
Tapon,murhan,surman tai lapsensurman yritys 21:1-4	98	8	8,2	-	-	-	-	8	8,2	3 3,1	1	-	1
Törkeä pahoinpitely,tappelun osallistuminen 21:6, 12	644	61	9,2	3	2	-	1	55	8,5	3 0,5	-	-	3
Pahoinpitely,lievä pahoinpitely 21:5,;	9 425	153	1,6	-	-	-	3	150	1,6	50 0,5	1	5	36
Kuolemantuottamus 21:8-9	115	2	1,7	-	-	-	-	2	1,7	-	-	-	-
Vammantuottamus 21:10-11	231	-	-	-	-	-	-	-	-	-	-	-	-

6.10 (jatk.)
(forts.)
(cont.)

Pääseuraamus	Tuomitut yhteensä	Koventamisperusteet-Skäpningsgrunder						Lieventämisperusteet-Lindningsgrunder					
Sukupuoli	Dömda totalt	Grounds increasing the punishment (RL-SL-PC 6:5§)						Grounds reducing the punishment (RL-SL-PC 6:6§)					
Huvudpåföljd	Soveltamiskertojen lukumäärä	6:5§1/1	6:5§1/2	6:5§1/3	6:5§1/4	6:5§1/5	Soveltamiskertojen lukumäärä	6:6§1/1	6:6§1/2	6:6§1/3	6:6§1/3	6:6§1/3	
Kön	Antalet	Riikot	Vakavia rikoksia	Riikoksen varten	Riikoksen tekeminen	Rasismi tai aikaisempi rikollisuus	Antalet	Tekemiin	Myötätunto,	Myyttäminen	Sovinto,	muu pyrkimys	
Principal sanction	Sentenced total	Artalet	toiminnan järjestämisen	ryhmän jäsenenä	Brottet har begåtts av en grupp	eller främ-lings-hat	Artalet	vaikut-tanut	housu-tus,	asian-omis-tus,	Myötätunto,	estää tai poistaa vaikutuksia	
Gender	total	Antalet	suunnitelmal-lisuus	Såsom medlem av en grupp	har varit plan-mässig	har been a metho-dical	Antalet	gänger	huomat-tava	asian-omis-tus,	Myötätunto,	estää tai poistaa vaikutuksia	
Rikosryhmä	Number	of ap-plica-tion times	of ap-plica-tion times	of ap-plica-tion times	of ap-plica-tion times	of ap-plica-tion times	Number	of ap-plica-tion times	of ap-plica-tion times	of ap-plica-tion times	of ap-plica-tion times	of ap-plica-tion times	
Brottsgrupp	Number	of ap-plica-tion times	of ap-plica-tion times	of ap-plica-tion times	of ap-plica-tion times	of ap-plica-tion times	Number	of ap-plica-tion times	of ap-plica-tion times	of ap-plica-tion times	of ap-plica-tion times	of ap-plica-tion times	
Offence category	Number	of ap-plica-tion times	of ap-plica-tion times	of ap-plica-tion times	of ap-plica-tion times	of ap-plica-tion times	Number	of ap-plica-tion times	of ap-plica-tion times	of ap-plica-tion times	of ap-plica-tion times	of ap-plica-tion times	
			K% heten har varit plan-mässig	Crimi-nal acti-vity has been metho-dical	As a member of a group organi-sed for serious offences	As a member of a group organi-sed for serious offences			L% dande påtryc-kning, hot eller annan liknande omstän-dighet	Signi-ficant pres-sure, threat or a similar influ-ence			
Muut henkeen ja terveyteen kohdistuvat rikokset 21:13-15; 22:5-6	75	1	1,3	-	-	-	1	1,3	-	-	-	-	
C SEKSUAALIRIKOKSET	450	2	0,4	1	-	-	1	0,2	-	-	-	-	
Lapsen seksuaalinen hyväksikäyttö 20:6-7	261	2	0,8	1	-	-	1	0,4	-	-	-	-	
Raiskaus 20:1-3	92	-	-	-	-	-	-	-	-	-	-	-	
Muut seksuaalirikokset 20:4-5, 8-9	97	-	-	-	-	-	-	-	-	-	-	-	
D RIKOKSET OIKEUDENKÄYTTÖÄ, VIRANOMAISIA JA YLEISTÄ JÄRJESTYSTÄ VASTAAN	1 730	40	2,3	-	-	-	40	2,3	8	0,4	2	2	
Virkamiehen (väkivaltainen) vastustaminen 16:1-2	360	17	4,7	-	-	-	17	4,7	1	0,3	-	1	
Haitanteko virkamiehelle 16:3	72	1	1,4	-	-	-	1	1,4	-	-	-	-	
Perätön lausuma,väärän henkilötiedon tai todistuksen antaminen 15:1-5; 16:5, 8	190	1	0,5	-	-	-	1	0,5	2	1,1	1	-	
Muut rikokset oikeudenkäyttöä, viranomaisia ja yleistä järjestystä vastaan 15:6-11; 16:4,4a,6-7, 9-17; 17:1-22	1 108	21	1,9	-	-	-	21	1,9	5	0,4	1	1	
E LIKENNERIKOKSET	28 282	962	3,4	12	1	-	1	948	3,4	15	0,1	1	
Liikenneturvallisuuden vaarantaminen 23:1	1 933	21	1,1	1	-	-	20	1,0	3	0,2	-	2	
Törkeä liikenneturvallisuuden vaarantaminen 23:2	3 048	97	3,2	-	-	-	1	96	3,1	2	0,1	-	
Rattijuopumus 23:3	8 501	134	1,6	4	-	-	-	130	1,5	2	0,0	1	
Törkeä rattijuopumus 23:4	12 672	505	4,0	6	-	-	-	499	3,9	7	0,1	-	
Vesi-, ilma- tai juna-liikennejuopumus 23:5-7	469	3	0,6	-	-	-	-	3	0,6	-	-	-	
Kulkuneuvon luovuttaminen juopuneelle 23:8	1 026	7	0,7	-	-	-	-	7	0,7	1	0,1	-	
Muut liikennirikokset 23:9-11	633	195	30,8	1	1	-	-	193	30,5	-	-	-	
F MUUT RIKOSLAKIA VASTAAN TEHDYT RIKOKSET	6 885	159	2,3	6	-	1	3	149	2,2	29	0,4	1	
Tuhotyö, liikennetuhotyö 34:1-3	62	2	3,2	-	-	-	2	-	-	-	-	-	
Väärännys, rahanväärennys 33:1-5; 37:1-7	755	23	3,0	1	-	-	-	22	2,9	1	0,1	-	
Rikokset rikoslain 43 ja 44 lukua vastaan	346	4	1,2	1	-	-	-	3	0,9	2	0,6	-	

6.10 (jatk.)
(forts.)
(cont.)

	Kohtuudistamisperusteet	Rangaistusasteikon lieventäminen-Lindrigare straffskala-											RL-SL-PC	* RL-SL-PC
	Skälighetsgrunder	Mitigation of the penal latitude (RL-SL-PC 6:8§)											7:6-7§	* 5:5§
	grunder	Soveltamiskertojen	6:8§1/1	6:8§1/2	6:8§1/3	6:8§1/4	6:8§1/5	6:8§3	6:8§4			Aikaisemmin tuomitun vankeus-	* Yilytys	
	3 momentissa mainitut perusteet	Antalet tillämpningsgångar	6:7§1/1-3	Alle 18-vuotiaana	Yitykseen	Vastuuvapausperusteiden soveltamisen olosuhteet lähellä Ormständigheter av tillämpning	6 tai 7 §:n tai mulla poikkeuksellisilla perusteilla Särskilda skäl på i 6 eller 7§ nämnda eller andra grunder	synnitet synnitet synnitet synnitet synnitet synnitet	Alentunut synnitet synnitet synnitet synnitet synnitet synnitet synnitet synnitet synnitet synnitet synnitet	Rangaisvaihto vankeudesta sakoksi	Syynitet synnitet synnitet synnitet synnitet synnitet synnitet synnitet synnitet synnitet synnitet synnitet	vankeus- tai yhdyskuntapalvelurangaistuksen huomioon otaminen	* Anstiftan	
	De grunder som nämns i 8 § 1 och 3 mom. Grounds mentioned in section 8(1) and (3)	Muu seuraus, korkea ikä, heikko terveysntila, tekemisestä huomattavan pitkää aika	6:7§1/1-3	Alle 18-vuotiaana	Yitykseen	muutoin selvästi vähäi- sempi Medhjälptill eller medverkan annars klart mindre Abetting or complicity otherwise clearly less	Särskilda skäl på i 6 eller 7§ nämnda eller andra grunder Special reasons mentioned in section 6 or 8 or on other exceptional grounds	synnitet synnitet	Alentunut synnitet	Syynitet synnitet	vankeus- tai yhdyskuntapalvelurangaistuksen huomioon otaminen	* Incitement to the offence		
		Andra följder höga ålder, svaga hälsotillstånd, anmärkningsvärt lång tid sedan brottet begicks	A% innan han eller hon fylde 18 år	Offender has committed the offence under the age of 18 years	Offence has remained an attempt	%	on other grounds for exemption are near	synnitet synnitet	Nedsatt tillräknelighet Diminished responsibility	Straffartens byrå från fängelse till böter	Beaktande av ett tidigare utdömt fängelse- eller samhälstjänststraff	* offence		
		Another consequence advanced age, poor health, considerably long period since commission												
-	-	4	5,3	3	4,0	-	-	-	-	1	-	7	9,3	-
-	1	63	12,9	23	5,1	27	1	1	-	2	9	14	3,1	-
-	-	29	9,2	14	5,4	5	-	1	-	1	8	10	3,8	-
-	-	23	25,0	4	4,3	18	-	-	-	-	1	2	2,2	-
-	1	11	11,3	5	5,2	4	1	-	-	1	-	2	2,1	-
-	7	104	5,8	67	3,9	7	17	1	2	7	3	96	5,5	16
-	2	34	8,6	24	6,7	-	-	-	2	5	3	36	10,0	1
-	-	4	5,6	4	5,6	-	-	-	-	-	-	-	-	-
-	1	17	8,9	16	8,4	-	-	1	-	-	-	12	6,3	14
-	4	49	4,4	23	2,1	7	17	-	-	2	-	48	4,3	1
1	13	1 249	4,4	1 221	4,3	-	17	2	2	7	-	896	3,2	5
-	3	78	4,0	77	4,0	-	-	-	-	1	-	29	1,5	1
-	-	195	6,4	190	6,2	-	-	1	-	4	-	124	4,1	2
-	1	469	5,5	466	5,5	-	3	-	-	-	-	111	1,3	-
1	9	368	2,9	350	2,8	-	13	1	2	2	-	518	4,1	1
-	-	3	0,6	3	0,6	-	-	-	-	-	-	1	0,2	-
-	-	54	5,3	54	5,3	-	-	-	-	-	-	6	0,6	-
-	-	82	12,8	81	12,8	-	1	-	-	-	-	107	16,9	1
-	14	372	5,3	300	4,4	3	48	3	2	16	-	348	5,1	6
-	-	16	22,6	4	6,5	2	1	1	-	8	-	5	8,1	-
-	-	53	6,9	50	6,6	1	2	-	-	-	-	71	9,4	2
-	-	15	4,3	13	3,8	-	-	-	-	2	-	8	2,3	-

6.10 (jatk.)
(forts.)
(cont.)

Pääseuraamus Sukupuoli Huvudpatföjd Kön Principal sanction Gender	Tuomitut ytteensä Dömda totalt Sentenced totalt	Koventamisperusteet-Skäpningsgrunder- Grounds increasing the punishment (RL-SL-PC 6:5§)					Lieventamisperusteet-Lindningsgrunder- Grounds reducing the punishment (RL-SL-PC 6:6§)							
		Sovettamis- kertojen lukumäärä Antalet tillämpnings- gånger Number of ap- plica- tion times	6:5§1/1 Riikol- kertojen lisen toimin- nan suunni- telmal- lisuus Brotts- liga verksam- K% heten har varit plan- mässig Crimi- nal acti- vity has been metho- dical	6:5§1/2 Vakavia rikoksia varten järjes- täytyneen ryhmän jäsenenä Såsom medlem av en grupp har varit serats för att begå nå allvariga brott As a member of a group organ- ised for serious offences	6:5§1/3 Rikoksen tekemi- nen paikki- ota vastaan Brottet har begåtts mot ersätt- ning Offence has been commit- ted for retribu- tion	6:5§1/4 Rasismi tai muuka- lais- viha Rasism har främ- lings- hat Racism or xeno- phobia	6:5§1/5 Tekijän aikaisempi rikollisuus Gärnings- mannens tidigare brotts- lighet Previous criminality of the offender	Sovettamis- kertojen lukumäärä Antalet tillämpnings- gånger Number of ap- plica- tion times	6:6§1/1 Tekemi- seen vaikut- tanut huomat- tava painos- tus,uh- ka tms Bety- L% dande påtryc- kning, hot eller annan liknande omstän- dighet Signi- ficant pres- sure, threat or a similar influ- ence	6:6§1/2 Myöta- turto, houku- tus, asian- omis- tajan myöta- vaikutus Med- kånsla, fres- telse, måls- ågardes medver- kan eller motsvarande Empathy tempta- tion, contri- bution of the injured party or corr.	6:6§1/3 Sovinto, muu pyr- kimys estää tai poistaa vaikutuk- sia,sel- vittämisen edistämisen Förlikning strävande att för- hindra,av- lägsna verknin- gama,främ- jande av utredning Reconcili- ation,other attempts to prevent or remove the effects, to further clearing			
Sotilasrikokset 45 luku	363	-	-	-	-	-	-	-	-	-	-	-	-	
Työrikokset 47 luku	169	-	-	-	-	-	-	-	-	-	-	-	-	
Ympäristörikokset 48 luku	37	-	-	-	-	-	-	-	-	-	-	-	-	
Huumausainerikokset 50 luku	3 103	103	3,3	3	-	1	-	99	3,2	22	0,7	1	-	21
Muut rikoslakia vastaan tehdyt rikokset 10-14, 18, 24-25, 27, 30, 38, 40 ja 49 luvut; 34:4-11	2 050	27	1,3	1	-	-	1	25	1,2	4	0,2	-	-	4
G ALKOHOLILAKI	146	1	0,7	-	-	-	-	1	0,7	1	0,7	-	1	-
Luvaton alkoholipitoisen aineen valmistus 81,(87)	31	1	3,2	-	-	-	-	1	3,2	1	3,2	-	1	-
Alkoholipitoisen aineen väliittäminen 85,(87)	73	-	-	-	-	-	-	-	-	-	-	-	-	-
Alkoholijuoman tai väkiviinan laitton hallussapito 86,(87)	32	-	-	-	-	-	-	-	-	-	-	-	-	-
Muut rikokset alkoholilakia vastaan 82,(87),91-93	10	-	-	-	-	-	-	-	-	-	-	-	-	-
H MUITA LAKEJA JA ASETUKSIA VASTAAN TEHDYT RIKOKSET	3 791	20	0,5	-	-	-	-	20	0,5	2	0,1	-	-	2
Liikenne rikkomus,tielliker- teen sosiaalilainsäädännön rikkominen,ajoneuvorikkomus til 103,105a,anl 96§2	814	-	-	-	-	-	-	-	-	-	-	-	-	-
Kokoontumisrikkomus, järjestyksenvalvontarikkomus Poissaolo oikeudesta rol 8:4§,8:5§1,8:8§2; ok 17:36§1	1 616	-	-	-	-	-	-	-	-	-	-	-	-	-
Muut muita lakeja ja asetuksia vastaan tehdyt rikokset	1 359	20	1,5	-	-	-	-	20	1,5	2	0,1	-	-	2
RANGAISTUSMÄÄRÄYKSELLÄ - GENOM STRAFFORDER - THROUGH SUMMARY PENAL PROCEEDINGS														
KAIKKI RIKOKSET - ALLA BROTT - ALL OFFENCES	229 731	9 835	4,3	-	1	1	4	9 829	4,3	67	0,0	-	-	67
A OMAISUUSRIKOKSET	29 429	7 529	25,6	-	1	1	3	7 524	25,6	16	0,1	-	-	16
Varkaus 28:1-2	-	-	-	-	-	-	-	-	-	-	-	-	-	-
Näpistys 28:3	25 520	7 381	28,9	-	1	1	3	7 376	28,9	13	0,1	-	-	13
Kavallus 28:4-6	212	8	3,8	-	-	-	-	8	3,8	-	-	-	-	-

6.10 (jatk.)
(forts.)
(cont.)

Pääseuraamus	Tuomitut yhteensä	Koventamisperusteet-Skärpningsgrunder- Grounds increasing the punishment (RL-SL-PC 6:5§)					Lievntämisperusteet-Lindningsgrunder- Grounds reducing the punishment (RL-SL-PC 6:6§)					
Sukupuoli	Dömda	Sovettamis-	6:5§1/1	6:5§1/2	6:5§1/3	6:5§1/4	6:5§1/5	Sovettamis-	6:6§1/1	6:6§1/2	6:6§1/3	
Huvudpåföljd	Kön	totalt	Rikol- kertojen	Vakavia	Rikoksen	Rasismi	Tekijän	kertojen	Tekemi-	Myötä-	Sovinto,	
Principal sanction	Gender	total	lukumäärä	lisen	rikoksia	tekemi-	tai	lukumäärä	seen	tunto,	muu pyr-	
			Antalet	toimin-	varten	nen	muuka-	Antalet	vaikut-	houku-	kämys	
			titlämpnings-	nan	järjes-	ot	lais-	Gärnings-	tanut	tus,	estää tai	
Rikoryhmä	Brottsgrupp	Offence category	gänger	suunni-	täytyneen	vastaa-	viha	mannens	huomat-	asian-	poistaa	
			Number	telmal-	ryhmän	har	Rasism	tidigare	tava	omis-	vaikutuk-	
			of ap- plica- tion	lisuus	jäsenenä	Brottet	eller	brott-	ka tms	tajan	sia, set-	
			times	liga	medlem	begåtts	främ-	lighet	of ap- plica- tion	myötä-	vittämisen	
				verksam-	av en	mot	hat	Previous	times	Med-	edistämisen	
				K% heten	grupp	ersätt-	or	of the		Bety-	Förlikning	
				har varit	organ-	ning	xeno-	offender	%	L% dande	strävande	
				plan-	serats	Offence	phobia			påtryc-	att för-	
				mässig	för att	has				kning,	hindra, av-	
				Crimi-	begå	been				hot eller	lägsna	
				nal	altvartiga	commi-				annan	verknin-	
				acti-	brott	ted for				liknande	gama,främ-	
				vity	As a	remune-				omstän-	jande av	
				has	member	ration				dighet	utredning	
				been	of a					Signi-	Reconcili-	
				metho-	group					ficant	ation, other	
				dical	organi-					pres-	attempts to	
					sed for					sure,	prevent or	
					serious					threat	remove the	
					offences					or a	effects, to	
										similar	further	
										influ-	clearing	
										ence		
										or corr.		
Petos, vakuutuspetos, maksuvälinepetos												
36:1-4; 37:8-11	1 420	101	7,1	-	-	-	-	101	7,1	1	0,1	-
Vero- ja avustusrikokset 29:1-8	503	4	0,8	-	-	-	-	4	0,8	-	-	-
Ryöstö, kiristys 31:1-4	-	-	-	-	-	-	-	-	-	-	-	-
Vahingonteko 35:1-3	1 169	26	2,2	-	-	-	-	26	2,2	1	0,1	-
Luvaton käyttö 28:7-9	107	1	0,9	-	-	-	-	1	0,9	-	-	-
Moottorikulkuneuvon käyttövarkaus 28:9a-9c	1	-	-	-	-	-	-	-	-	-	-	-
Kätkemisrikos 32:1-5	240	5	2,1	-	-	-	-	5	2,1	1	0,4	-
Muut omaisuusrikokset 28:10-12; 36:5-7; 39:1-6; 46:1-6	257	3	1,2	-	-	-	-	3	1,2	-	-	-
B HENKEEN JA TERVEYTEEN KOHDISTUVAT RIKOKSET	1 012	33	3,3	-	-	-	-	33	3,3	5	0,5	-
Tappo, murha, surma, lapsensurma 21:1-4	-	-	-	-	-	-	-	-	-	-	-	-
Tapon, murhan, surman tai lapsensurman yritys 21:1-4	-	-	-	-	-	-	-	-	-	-	-	-
Törkeä pahoinpitely, tappeluun osallistuminen 21:6, 12	-	-	-	-	-	-	-	-	-	-	-	-
Pahoinpitely, lievä pahoinpitely 21:5, Kuolemantuottamus 21:8-9	875	33	3,8	-	-	-	-	33	3,8	4	0,5	-
Vammantuottamus 21:10-11	136	-	-	-	-	-	-	-	-	-	-	-
Muut henkeen ja terveyteen kohdistuvat rikokset 21:13-15; 22:5-6	1	-	-	-	-	-	-	-	-	-	-	-
C SEKSUAALIRIKOKSET	-	-	-	-	-	-	-	-	-	-	-	-
Lapsen seksuaalinen hyväskäyttö 20:6-7	-	-	-	-	-	-	-	-	-	-	-	-
Raiskaus 20:1-3	-	-	-	-	-	-	-	-	-	-	-	-
Muut seksuaalirikokset 20:4-5, 8-9	-	-	-	-	-	-	-	-	-	-	-	-
D RIKOKSET OIKEUDENKÄYTTÖÄ, VIRANOMAISIA JA YLEISTÄ JÄRJESTYSTÄ VASTAAN	5 157	230	4,5	-	-	-	-	230	4,5	2	0,0	-
Virkamiehen (väkivaltainen) vastustaminen 16:1-2	692	32	4,6	-	-	-	-	32	4,6	-	-	-
Haitanteko virkamiehelle 16:3	1 356	22	1,6	-	-	-	-	22	1,6	-	-	-
Perätön lausuma, väärän henkilötiedon tai todistuksen antaminen 15:1-5; 16:5, 8	604	44	7,3	-	-	-	-	44	7,3	-	-	-

6.10 (jatk.)
(forts.)
(cont.)

Pääseuraamus	Tuomitut yhteensä	Kovenamisperusteet-Skärpningsgrunder- Grounds increasing the punishment (RL-SL-PC 6:5§)							Lieventämisperusteet-Lindringsgrunder- Grounds reducing the punishment (RL-SL-PC 6:6§)					
Sukupuoli	Dömda totalt	Sovettamiskertojen lukumäärä	6:5§1/1	6:5§1/2	6:5§1/3	6:5§1/4	6:5§1/5	Sovettamiskertojen lukumäärä	6:6§1/1	6:6§1/2	6:6§1/3			
Huvudpatfölj	Kön	Antalet tillämpningsgänger	Rikototalt	Vakavia rikoksia	Rikoksen tekeminen	Rasismi	Tekijän aikaisempi rikollisuus	Antalet tillämpningsgänger	Tekemi- seen vaikutus,	Myötä- tunto,	Sovinto,			
Principal sanction	Gender	Number of application times	total	serious offences	against the victim	racism	previous criminality of the offender	times	of application times	Myötä- tunto,	Sovinto,			
Rikosryhmä	Brottsgrupp	Offence category		K% heten har varit plan- mässig Crimi- nal acti- vity has been metho- dical	suunni- telmal- lisuus jäsenenä	Brottet har begåtts av en grupp ersätt- ning organi- serats för att begä a allvariga brott As a member of a group organi- sed for serious offences	vastaan	eller främ- lings- hat Racism or xeno- phobia	of ap- plica- tion times	huomat- lava painos- tus,uh- ka tms Bety- L% dande påtryc- kning, hot eller annan liknande omstån- dighet Signi- ficant pres- sure, threat or a similar influ- ence	asian- omis- tajan myötä- vaikutus Med- känsla, fres- telse, måls- ägandes medver- kan eller motsvarande Empathy tempta- tion, contri- bution of the injured party or corr.	poistaa vaikutuk- sia,sel- vittämisen edistäminen Förtikning strävande att för- hindra,av- lägsna verknin- garna,främ- jande av utredning Reconcili- ation,other attempts to prevent or remove the effects, to further clearing		
Muut rikokset oikeuden- käyttöä, viranomaisia ja yleistä järjestystä vastaan 15:6-11;16:4,4a,6-7, 9-17;17:1-22	2 505	132	5,3	-	-	-	-	132	5,3	2	0,1	-	-	2
E LIKENNERIKOKSET	116 560	1 358	1,2	-	-	-	-	1 358	1,2	25	0,0	-	-	25
Liikenneturvallisuuden vaarantaminen 23:1	104 513	244	0,2	-	-	-	-	244	0,2	23	0,0	-	-	23
Törkeä liikenneturvalli- suuden vaarantaminen 23:2	-	-	-	-	-	-	-	-	-	-	-	-	-	-
Rattijuopumus 23:3	-	-	-	-	-	-	-	-	-	-	-	-	-	-
Törkeä rattijuopumus 23:4	-	-	-	-	-	-	-	-	-	-	-	-	-	-
Vesi-, ilma- tai juna- liikennejuopumus 23:5-7	-	-	-	-	-	-	-	-	-	-	-	-	-	-
Kulkuneuvon luovuttaminen juopuneelle 23:8	-	-	-	-	-	-	-	-	-	-	-	-	-	-
Muut liikenne rikokset 23:9-11	12 047	1 114	9,2	-	-	-	-	1 114	9,2	2	0,0	-	-	2
F MUUT RIKOSLAKIA VASTAAN TEHDYT RIKOKSET	5 033	331	6,6	-	-	-	1	330	6,6	1	0,0	-	-	1
Tuhotyo, liikennetuhotyo 34:1-3	-	-	-	-	-	-	-	-	-	-	-	-	-	-
Väärennys, rahanväärennys 33:1-5; 37:1-7	285	4	1,4	-	-	-	-	4	1,4	-	-	-	-	-
Rikokset rikoslain 43 ja 44 lukua vastaan	166	5	3,0	-	-	-	-	5	3,0	-	-	-	-	-
Sotilasrikokset 45 luku	-	-	-	-	-	-	-	-	-	-	-	-	-	-
Työrikokset 47 luku	5	-	-	-	-	-	-	-	-	-	-	-	-	-
Ympäristörikokset 48 luku	32	1	3,1	-	-	-	-	1	3,1	-	-	-	-	-
Huumausainerikokset 50 luku	4 269	317	7,4	-	-	-	1	316	7,4	1	0,0	-	-	1
Muut rikoslakia vastaan tehdyt rikokset 10-14, 18, 24-25, 27, 30, 38, 40 ja 49 luvut; 34:4-11	276	4	1,4	-	-	-	-	4	1,4	-	-	-	-	-
G ALKOHOLILAKI	2 743	9	0,3	-	-	-	-	9	0,3	5	0,2	-	-	5
Luvaton alkoholipitoisen aineen valmistus 81,(87)	-	-	-	-	-	-	-	-	-	-	-	-	-	-
Alkoholipitoisen aineen välittäminen 85,(87)	336	3	0,9	-	-	-	-	3	0,9	-	-	-	-	-
Alkoholiuoman tai väkiviinan laitton hallussapito 86,(87)	1 818	5	0,3	-	-	-	-	5	0,3	5	0,3	-	-	5
Muut rikokset alkoholilakia vastaan 82,(87),91-93	589	1	0,2	-	-	-	-	1	0,2	-	-	-	-	-

6.10 (jatk.)
(forts.)
(cont.)

Pääseuraamus Sukupuoli Huvudpåtöjd Kön Principal sanction Gender	Tuomitut yhteensä Dömda totalt Sentenced total	Koventamisperusteet-Skärpningsgrunder- Grounds increasing the punishment (RL-SL-PC 6:5§)						Lieventämisperusteet-Lindningsgrunder- Grounds reducing the punishment (RL-SL-PC 6:6§)					
		Soveltamis- kertojen lukumäärä Antalet tillämpnings- gånger Number of ap- plica- tion times	6:5§1/1 Rikot- lisen toimin- nan suunni- telmal- lisuus Brotts- liga K% heten har varit plan- måssig Crimi- nal acti- vity has been metho- dical	6:5§1/2 Vakavia rikoksia nikoksia varten jäijes- tätynneen ryhmän jäsenenä Såsom medlem av en grupp organ- iserats för att begå allvarliga brott As a member of a group organi- sed for serious offences	6:5§1/3 Rikoksen telemi- nen paikki- ota vastaan Brottet har begåtts mot ersätt- ning Offence has been commit- ted for remune- ration	6:5§1/4 Rasismi tai muuka- lais- viha Rasism eller främ- lings- hat Racism or xeno- phobia	6:5§1/5 Tekijän aikaisempi Gärnings- mannens tidigare brotts- lighet Previous of the offender	Soveltamis- kertojen lukumäärä Antalet tillämpnings- gånger Number of ap- plica- tion times	6:6§1/1 Tekemi- seen vaikut- tanut huomat- tava painos- tus,uh- ka tms Bety- dande påtryc- kning, hot eller annan liknande omstån- dighet Signi- ficant pres- sure, threat or a similar influe- ence	6:6§1/2 Myötä- turto, houku- tus, asian- omis- tajan myötä- vaikutus Med- känsla, fres- teise, måls- ägandes medver- kan eller motsvarande Empathy temp- tation, contri- bution of the injured party or corr.	6:6§1/3 Sovinto, muu pyr- kimys estää tai poistaa vaikutuk- sia,sel- vittämisen edistäminen Förlikning strävande att för- hindra,av- lägsna verknin- garna,främ- jande av utredning Reconcili- ation,other attempts to prevent or remove the effects, to further clearing		
H MUITA LAKEJA JA ASETUKSIA VASTAAN TEHDYT RIKOKSET	69 797	345	0,5	-	-	-	345	0,5	13	0,0	-	-	13
LiiKENNERIKKOMUS, TIETIIKEN- TEEN SOSIAALILAINSÄÄDÄNNÖN RIKKOMINEN, AJONEUVORIKKOMUS Til 103,105a,anl 96§2	55 891	57	0,1	-	-	-	57	0,1	11	0,0	-	-	11
Kokoontumisrikkomus, järjestyksenvolontarikkomus Poissoalo oikeudesta rol 8:4§,8:5§1,8:8§2; ok 17:36§1	47	-	-	-	-	-	-	-	-	-	-	-	-
Muut muita lakeja ja asetuksia vastaan tehdyt rikokset	13 859	288	2,1	-	-	-	288	2,1	2	0,0	-	-	2

K% = Niiden tapausten osuus (%) kaikista, joihin on sovellettu ainakin yhtä koventamisperustetta

K% = Andelen fall (%) av alla, på vilka åtminstone en skärpningsgrund har tillämpats

K% = Cases in which at least one application of grounds for increasing the punishment exists; share (%) of the total

L% = Niiden tapausten osuus (%) kaikista, joihin on sovellettu ainakin yhtä lieventämisperustetta

L% = Andelen fall (%) av alla, på vilka åtminstone en lindningsgrund har tillämpats

L% = Cases in which at least one application of grounds for reducing the punishment exists; share(%) of the total

A% = Niiden tapausten osuus (%) kaikista, joihin on sovellettu ainakin yhtä rangaistusasteikon lieventämisperustetta

A% = Andelen fall (%) av alla, på vilka åtminstone en 'lindrigare straffskala'-grund har tillämpats

A% = Cases in which at least one application of grounds mitigating the penal latitude exists; share (%) of the total

6.11 Ensimmäinen oikeusaste: keskimääräiset vankeus- ja sakkorangaistukset 2006
Första instans: genomsnittliga fängelse- och bötesstraff 2006
Courts of first instance: average term of imprisonment and number of day-fines 2006

*) Jos 'aikaisempi rangaistus katsottu riittäväksi seuraamukseksi', se ei sisälly tauluun *) Om 'det tidigare straffet ansetts som en tillräcklig påföljd' domen ingår inte *) If 'the earlier sentence is deemed a sufficient sanction' it is not included	Kaikki vankeus-rangaistukset*) Fängelsestraff totalt*) All imprisonment*) Rangaistusten		Ehdottomat vankeusrangaistukset*) Ovillkorliga fängelsestraff*) Unconditional imprisonment*) Keskirangaistukset Genomsnittlig fängelsetid Average length of sentence				Lukumäärä Antal straff Number of punishments			Ehdolliset vankeusrangaistukset*) Villkorliga fängelsestraff*) Conditional imprisonment*) Keskirangaistukset Genomsnittlig fängelsetid Average length of sentence			Lukumäärä Antal straff Number of punishments	
	keski-arvo Genom- snittlig fängelse- tid Average length of sen- tence	luku- määrä Antal straff Number of punish- ments	Yh- teen- sää To- talt Total	Van- kila- ran- gaistus Fän- gelse- straff Prison sen- tence	Yhdyskunta- palveluksi muunnetut Till sam- hällstjänst förvandlade Into community service converted	Yht. To- tall Total	Van- kila- rang- gel- se- straff Prison sen- tence	Yhdys- kunta- palve- lut Sam- hälls- tjänst Commu- nity service	Yht. Tot. Total	oheissakko tilläggsbot supplemen- tary fine	ei ej yes no	Yht. Tot. Total	Yht. Tot. Total	
	kk		kk	kk	kk	ttt			kk	kk	kk			
KAIKKIAAN - INALLES														
Yhteensä	4,8	26 457	7,0	8,6	3,2	91	10 943	7 649	3 294	3,3	2,3	4,6	15 514	
Rangaistuksessa vain yksi rikos	4,0	10 804	6,9	9,6	2,8	80	2 973	1 818	1 155	3,0	2,1	4,2	7 831	
A. RIKOSLAKIA VASTAAN TEHDYT RIKOKSET ..														
Yhteensä	4,8	26 255	7,0	8,7	3,2	91	10 813	7 534	3 279	3,3	2,3	4,6	15 442	
Rangaistuksessa vain yksi rikos	4,0	10 712	7,0	9,7	2,8	80	2 911	1 762	1 149	2,9	2,1	4,2	7 801	
11 Luku. SOTARIKOKSISTA JA RIKOKSISTA IHMISYYTTÄ VASTAAN:														
Yhteensä	-	-	-	-	-	-	-	-	-	-	-	-	-	
Rangaistuksessa vain yksi rikos	-	-	-	-	-	-	-	-	-	-	-	-	-	
11:8§ Kiihottaminen kansanryhmää vastaan														
Yhteensä	-	-	-	-	-	-	-	-	-	-	-	-	-	
Rangaistuksessa vain yksi rikos	-	-	-	-	-	-	-	-	-	-	-	-	-	
11:9§ Syrjintä														
Yhteensä	-	-	-	-	-	-	-	-	-	-	-	-	-	
Rangaistuksessa vain yksi rikos	-	-	-	-	-	-	-	-	-	-	-	-	-	
14 Luku. RIKOKSISTA POLIITTISIA OIKEUKSIA VASTAAN:														
Yhteensä	-	-	-	-	-	-	-	-	-	-	-	-	-	
Rangaistuksessa vain yksi rikos	-	-	-	-	-	-	-	-	-	-	-	-	-	
14:3§1 Viiipillinen äänestäminen														
Yhteensä	-	-	-	-	-	-	-	-	-	-	-	-	-	
Rangaistuksessa vain yksi rikos	-	-	-	-	-	-	-	-	-	-	-	-	-	
15 Luku. RIKOKSISTA OIKEUDENKÄYTTÖÄ VASTAAN:														
Yhteensä	4,9	132	5,4	5,8	3,9	109	57	45	12	4,5	4,4	4,6	75	
Rangaistuksessa vain yksi rikos	3,6	69	3,5	3,6	3,3	93	24	18	6	3,7	4,2	3,5	45	
15:1§ Perätön lausuma tuomioistuimessa														
Yhteensä	5,4	45	5,0	4,6	6,0	159	11	8	3	5,5	5,7	5,5	34	
Rangaistuksessa vain yksi rikos	4,6	35	4,4	4,1	5,0	139	7	5	2	4,7	5,3	4,4	28	
15:2§ Perätön lausuma viranomais- menettelyssä														
Yhteensä	2,4	18	1,5	1,5	-	-	4	4	-	2,7	2,3	2,9	14	
Rangaistuksessa vain yksi rikos	1,8	11	0,7	0,7	-	-	3	3	-	2,2	1,7	2,5	8	
15:4§ Tuottamuksellinen perätön lausuma														
Yhteensä	-	-	-	-	-	-	-	-	-	-	-	-	-	
Rangaistuksessa vain yksi rikos	-	-	-	-	-	-	-	-	-	-	-	-	-	
15:5§ Yritetty yllytys perättömään lausumaan														
Yhteensä	2,0	1	2,0	2,0	-	-	1	1	-	-	-	-	-	
Rangaistuksessa vain yksi rikos	2,0	1	2,0	2,0	-	-	1	1	-	-	-	-	-	
15:6§ Väärä ilmianto														
Yhteensä	3,8	34	4,5	4,7	3,9	111	17	12	5	3,2	3,5	3,2	17	
Rangaistuksessa vain yksi rikos	1,9	9	2,5	3,0	1,5	45	3	2	1	1,7	2,0	1,6	6	
15:7§ Todistusaineiston vääristeleminen														
Yhteensä	-	-	-	-	-	-	-	-	-	-	-	-	-	
Rangaistuksessa vain yksi rikos	-	-	-	-	-	-	-	-	-	-	-	-	-	
15:8§ Törkeä todistusaineiston vääris- teleminen														
Yhteensä	26,0	3	56,0	56,0	-	-	1	1	-	11,0	-	11,0	2	
Rangaistuksessa vain yksi rikos	-	-	-	-	-	-	-	-	-	-	-	-	-	

6.11 (jatk.)
(forts.)
(cont.)

oh&= Yhteinen sakko oheissakosta ja muiden rikosten varsinaisesta sakkorangaistuksesta (rikoskohtainen esitys ehdollisen vankeus-
tu rangaistuksen törkeimmällä rikoksella) oh = Pelkkä erillinen oheissakko ehdollisen vankeuden ohella
tu = Pelkkä varsinainen sakkorangaistus oikeudenkäynnissä m = Rangaistusmääräyssakko kk = Kuukautta ttt = Tuntia
1) Se sidan 323 - See the page 323

oheissakko tilläggsbot supplementary fine		Sakkorangaistukset Bötesstraff Fine Keskimääräinen päiväsakkojen lukumäärä Genomsnittligt antalet ådömda dagsböter Average number of day-fines									Sakkorangaistusten lukumäärä Antal bötesstraff Number of punishments			Tuomitsematta jättäminen*) Gåmngen lämnats obestraf- fad*) Waiving of sen- tence*) Luku- määrä Antal	
kyllä yes	ei no	mm+	mm	mm	oh&	oh	mm+	mm	mm	oh&	oh	oh	oh		
		tu	tu	tu	tu	tu	tu	tu	tu	tu	tu	tu	Number		
8 755	6 759	17	14	37	42	32	266 572	229 731	36 841	11	8 755	905			
4 587	3 244	16	14	33	54	31	256 094	229 731	26 363	5	4 587	756			
8 740	6 702	20	16	38	42	32	192 049	157 191	34 858	11	8 740	757			
4 583	3 218	19	16	34	54	31	181 922	157 191	24 731	5	4 583	614			
-	-	22	14	23	-	-	18	2	16	-	-	1			
-	-	22	14	23	-	-	16	2	14	-	-	1			
-	-	40	-	40	-	-	1	-	1	-	-	-			
-	-	40	-	40	-	-	1	-	1	-	-	-			
-	-	21	14	22	-	-	17	2	15	-	-	1			
-	-	21	14	22	-	-	15	2	13	-	-	1			
-	-	10	-	10	-	-	2	-	2	-	-	1			
-	-	10	-	10	-	-	2	-	2	-	-	1			
-	-	10	-	10	-	-	2	-	2	-	-	1			
-	-	10	-	10	-	-	2	-	2	-	-	1			
17	58	40	-	40	-	33	117	-	117	-	17	5			
13	32	35	-	35	-	33	80	-	80	-	13	4			
10	24	20	-	20	-	38	2	-	2	-	10	-			
9	19	-	-	-	-	37	-	-	-	-	9	-			
4	10	37	-	37	-	23	67	-	67	-	4	3			
3	5	34	-	34	-	20	52	-	52	-	3	3			
-	-	50	-	50	-	-	3	-	3	-	-	-			
-	-	50	-	50	-	-	3	-	3	-	-	-			
-	-	50	-	50	-	-	3	-	3	-	-	-			
-	-	50	-	50	-	-	3	-	3	-	-	-			
2	15	46	-	46	-	30	22	-	22	-	2	2			
1	5	36	-	36	-	30	11	-	11	-	1	1			
-	-	40	-	40	-	-	1	-	1	-	-	-			
-	-	-	-	-	-	-	-	-	-	-	-	-			
-	2	-	-	-	-	-	-	-	-	-	-	-			
-	-	-	-	-	-	-	-	-	-	-	-	-			

6.11 (jatk.)
(forts.)
(cont.)

) Jos 'aikaisempi rangaistus katsottu riittäväksi seuraamukseksi', se ei sisälly tauluun) Om 'det tidigare straffet ansetts som en tillräcklig påföljd' domen ingår inte) If 'the earlier sentence is deemed a sufficient sanction' it is not included RIKOS = Se, jolla ankarin max./min. rangaistus (tai jos samat: rikosten tilastoinnin ensisijaisuussäännöt) BROTT = Det som har den strängaste straffskalan (om lika: prioriteringsreglerna i statsåklöningen av brott) OFFENCE=Having the most severe penal latitude (if identical: rules of priority in compiling statistics on crime)	Kaikki vankeusrangaistukset) Fängelsestraff totalt*) All imprisonment*) Rangaistusten keski-arvo Genomsnittlig straff Fängelse-tid Average lenght of sentence		Ehdottomat vankeusrangaistukset*) Ovillkorliga fängelsestraff*) Unconditional imprisonment*) Keskirangaistukset Genomsnittlig fängelsetid Average lenght of sentence				Lukumäärä Antal straff Number of punishments			Ehdolliset vankeusrangaistukset*) Villkorliga fängelsestraff*) Conditional imprisonment*) Keskirangaistukset Genomsnittlig fängelsetid Average lenght of sentence			Lukumäärä Antal straff Number of punishments	
	keski-arvo Genomsnittlig straff Fängelse-tid Average lenght of sentence	lukumäärä Antal straff Number of punishments	Yhteensä Total	Vankeus Fängelsestraff Prison sentence	Vankeus Fängelsestraff Prison sentence	Yhdyskunta-palveluksi muunnetut Till samhällstjänst förvandlade Into community service converted	Yht. Total	Vankeus Fängelsestraff Prison sentence	Yhdyskunta-palvelut Samhällstjänst Community service	Yht. Total	oheissakko tilläggsbot supplementary fine	ei ej no	Yht. Total	Yht. Total
	kk	kk	kk	kk	kk	ttt				kk	kk	kk		
15:9§ Oikeudenkäytössä kuuluttavan uhkaaminen														
Yhteensä	5,0	27	4,9	5,5	2,3	69	21	17	4	5,6	3,0	6,1	6	
Rangaistuksessa vain yksi rikos	3,8	10	4,2	5,2	2,7	78	8	5	3	2,2	-	2,2	2	
15:10§ Törkeän rikoksen ilmoittamatta jättäminen														
Yhteensä	-	-	-	-	-	-	-	-	-	-	-	-	-	
Rangaistuksessa vain yksi rikos	-	-	-	-	-	-	-	-	-	-	-	-	-	
15:11§1 Rikoksentehtävän suojeleminen ...														
Yhteensä	3,3	4	4,0	4,0	-	-	2	2	-	2,7	-	2,7	2	
Rangaistuksessa vain yksi rikos	3,7	3	4,0	4,0	-	-	2	2	-	3,0	-	3,0	1	
16 Luku. RIKOKSISTA VIRANOMAISIA VASTAAN														
Yhteensä	5,4	378	6,0	6,4	4,8	131	168	126	42	4,9	5,0	4,9	210	
Rangaistuksessa vain yksi rikos	3,3	109	2,5	2,1	3,6	105	40	29	11	3,8	3,4	3,9	69	
16:1§ Virkamiehen väkivaltainen vastustaminen														
Yhteensä	6,6	247	7,8	8,5	5,9	158	111	82	29	5,6	6,0	5,5	136	
Rangaistuksessa vain yksi rikos	4,7	59	4,5	4,3	4,8	138	13	7	6	4,7	6,0	4,7	46	
16:2§ Virkamiehen vastustaminen														
Yhteensä	2,1	10	3,3	3,5	3,0	90	3	2	1	1,6	1,7	1,6	7	
Rangaistuksessa vain yksi rikos	1,8	5	3,0	-	3,0	90	1	-	1	1,5	-	1,5	4	
16:3§ Haitanteko virkamiehelle														
Yhteensä	-	-	-	-	-	-	-	-	-	-	-	-	-	
Rangaistuksessa vain yksi rikos	-	-	-	-	-	-	-	-	-	-	-	-	-	
16:4§ Niskoittelu poliisia vastaan														
Yhteensä	-	-	-	-	-	-	-	-	-	-	-	-	-	
Rangaistuksessa vain yksi rikos	-	-	-	-	-	-	-	-	-	-	-	-	-	
16:4a§ Niskoittelu rajavartiomiestä vastaan														
Yhteensä	-	-	-	-	-	-	-	-	-	-	-	-	-	
Rangaistuksessa vain yksi rikos	-	-	-	-	-	-	-	-	-	-	-	-	-	
16:5§ Väärän henkilötiedon antaminen ..														
Yhteensä	-	-	-	-	-	-	-	-	-	-	-	-	-	
Rangaistuksessa vain yksi rikos	-	-	-	-	-	-	-	-	-	-	-	-	-	
16:6§ Sakkovilppi														
Yhteensä	-	-	-	-	-	-	-	-	-	-	-	-	-	
Rangaistuksessa vain yksi rikos	-	-	-	-	-	-	-	-	-	-	-	-	-	
16:7§1 Rekisterimerkintärikos														
Yhteensä	4,3	65	3,5	3,9	2,3	67	18	13	5	4,5	3,7	4,6	47	
Rangaistuksessa vain yksi rikos	1,9	10	1,8	3,0	0,7	20	2	1	1	2,0	3,0	1,8	8	
16:7§2 Rekisterimerkintärikoksen yritys														
Yhteensä	2,3	3	-	-	-	-	-	-	-	2,3	-	2,3	3	
Rangaistuksessa vain yksi rikos	2,0	2	-	-	-	-	-	-	-	2,0	-	2,0	2	
16:8§ Väärän todistuksen antaminen viranomaiselle														
Yhteensä	-	-	-	-	-	-	-	-	-	-	-	-	-	
Rangaistuksessa vain yksi rikos	-	-	-	-	-	-	-	-	-	-	-	-	-	
16:9§ Virkavallan anastus														
Yhteensä	-	-	-	-	-	-	-	-	-	-	-	-	-	
Rangaistuksessa vain yksi rikos	-	-	-	-	-	-	-	-	-	-	-	-	-	
16:9a§ Lähestymiskiellon rikkominen														
Yhteensä	2,4	25	2,3	2,4	2,1	63	12	7	5	2,5	2,4	2,5	13	
Rangaistuksessa vain yksi rikos	2,3	9	2,4	2,3	2,5	75	4	3	1	2,2	3,0	2,0	5	

**6.11 (jatk.)
(forts.)
(cont.)**

oh&= Yhteinen sakko oheissakosta ja muiden rikosten varsinaisesta sakkorangaistuksesta (rikoskohtainen esitys ehdollisen vankeus-
tu rangaistuksen törkeimmällä rikoksella) oh = Pelkkä erillinen oheissakko ehdollisen vankeuden ohella
tu = Pelkkä varsinainen sakkorangaistus oikeudenkäynnissä mm = Rangaistusmääräyssakko kk = Kuukautta tt = Tuntia
1) Se sidan 323 - See the page 323

oheissakko tilläggsbot supplement- ary fine	ei kyllä ja yes	ei ej no	Sakkorangaistukset Bötesstraff Fine									Tuomit- sematta jättä- minen*) Gärnin- gen lämnats obestraf- fad*) Waiving of sen- tence*) Luku- määrä Antal	oh Number
			mm+	mm	tt	oh& tu	oh	mm+	mm	tt	oh& tu		
1	5	59	-	59	-	30	7	-	7	-	1	-	
-	2	50	-	50	-	-	2	-	2	-	-	-	
-	-	-	-	-	-	-	-	-	-	-	-	-	
-	2	33	-	33	-	-	12	-	12	-	-	-	
-	1	28	-	28	-	-	9	-	9	-	-	-	
35	175	19	17	30	-	31	4 130	3 462	668	-	35	40	
5	64	18	17	26	-	30	3 921	3 462	459	-	5	34	
24	112	32	-	32	-	33	3	-	3	-	24	5	
1	45	33	-	33	-	30	2	-	2	-	1	3	
1	6	25	24	35	-	20	784	692	92	-	1	3	
-	4	25	24	31	-	-	752	692	60	-	-	3	
-	-	15	15	18	-	-	1 428	1 356	72	-	-	1	
-	-	15	15	18	-	-	1 424	1 356	68	-	-	1	
-	-	12	12	14	-	-	857	793	64	-	-	1	
-	-	12	12	12	-	-	841	793	48	-	-	1	
-	-	12	12	-	-	-	15	15	-	-	-	-	
-	-	12	12	-	-	-	15	15	-	-	-	-	
-	-	21	21	25	-	-	638	601	37	-	-	1	
-	-	21	21	21	-	-	624	601	23	-	-	1	
-	-	27	28	27	-	-	6	2	4	-	-	-	
-	-	28	28	28	-	-	4	2	2	-	-	-	
5	42	39	-	39	-	29	173	-	173	-	5	11	
1	7	34	-	34	-	30	94	-	94	-	1	8	
-	3	41	-	41	-	-	4	-	4	-	-	-	
-	2	50	-	50	-	-	1	-	1	-	-	-	
-	-	23	20	24	-	-	10	3	7	-	-	-	
-	-	23	20	24	-	-	10	3	7	-	-	-	
-	-	20	-	20	-	-	2	-	2	-	-	1	
-	-	20	-	20	-	-	2	-	2	-	-	1	
3	10	31	-	31	-	27	171	-	171	-	3	13	
1	4	26	-	26	-	30	123	-	123	-	1	12	

6.11 (jatk.)
(forts.)
(cont.)

) Jos 'aikaisempi rangaistus katsottu riittäväksi seuraamukseksi', se ei sisälly tauluun) Om 'det tidigare straffet ansetts som en tillräcklig påföljd' domen ingår inte) If 'the earlier sentence is deemed a sufficient sanction' it is not included	Kaikki vankeusrangaistukset) Fängelsestraff totalt*) All imprisonment*) Rangaistusten keski-arvo luku-määrä Genomsnittlig straff fängelse-tid Average length of sentence					Ehdottomat vankeusrangaistukset*) Ovillkorliga fängelsestraff*) Unconditional imprisonment*) Keskirangaistukset Genomsnittlig fängelsetid Average length of sentence				Ehdolliset vankeusrangaistukset*) Villkorliga fängelsestraff*) Conditional imprisonment*) Keskirangaistukset Genomsnittlig fängelsetid Average length of sentence				Lukumäärä Antal straff Number of punishments Yht. Total	Lukumäärä Antal straff Number of punishments Yht. Total
	rikosten tilastoinnin ensisijaisuussäännöt) BROTT = Det som har den strängaste straffskalan (om lika: prioriteringsreglerna i statsutsköningen av brott) OFFENCE=Having the most severe penal latitude (if identical: rules of priority in compiling statistics on crime)	Genomsnittlig straff fängelse-tid Average length of sentence	Antal straff fängelse-tid Number of punishments	Yht. Total	Van- kila- ran- gaistus Till sam- hällstjänst förvandlade Into Prison sen- tence converted	Yhdyskunta- palveluksi muunnetut Till sam- hällstjänst förvandlade Into community service converted	Yht. Total	Van- kila- rang- gelse- straff Prison sen- tence	Yhdys- kunta- palve- lut Sam- hälls- tjänst Commu- nity service	Yht. Total	oheissakko tilläggsbot supplemen- tary fine	ei ej no	Yht. Total		
	kk	kk	kk	kk	kk	ttt				kk	kk	kk			
16:10§ Omaisuuatta koskevan viranomais-kiellon rikkominen															
Yhteensä	2,0	1	-	-	-	-	-	-	-	2,0	2,0	-	1		
Rangaistuksessa vain yksi rikos	2,0	1	-	-	-	-	-	-	-	2,0	2,0	-	1		
16:11§ Liiketoimintakiellon rikkominen .															
Yhteensä	3,3	6	3,5	4,5	2,5	75	4	2	2	3,0	3,0	3,0	2		
Rangaistuksessa vain yksi rikos	3,0	5	3,0	4,0	2,5	75	3	1	2	3,0	3,0	3,0	2		
16:13§ Lahjuksen antaminen															
Yhteensä	-	-	-	-	-	-	-	-	-	-	-	-	-		
Rangaistuksessa vain yksi rikos	-	-	-	-	-	-	-	-	-	-	-	-	-		
16:15§1 Vangin laitton vapauttaminen															
Yhteensä	2,6	3	3,3	3,3	-	-	2	2	-	1,3	-	1,3	1		
Rangaistuksessa vain yksi rikos	0,9	2	0,5	0,5	-	-	1	1	-	1,3	-	1,3	1		
16:15§2 Vangin laittoman vapauttamisen yritys															
Yhteensä	-	-	-	-	-	-	-	-	-	-	-	-	-		
Rangaistuksessa vain yksi rikos	-	-	-	-	-	-	-	-	-	-	-	-	-		
16:16§ Vangin karkaaminen															
Yhteensä	1,1	18	1,1	1,1	-	-	18	18	-	-	-	-	-		
Rangaistuksessa vain yksi rikos	0,9	16	0,9	0,9	-	-	16	16	-	-	-	-	-		
16:17§ Vangin varustautuminen aseella .															
Yhteensä	-	-	-	-	-	-	-	-	-	-	-	-	-		
Rangaistuksessa vain yksi rikos	-	-	-	-	-	-	-	-	-	-	-	-	-		
17 Luku. RIKOKSISTA YLEISTÄ JÄRJESTYSTÄ VASTAAN:															
Yhteensä	5,5	42	14,9	14,9	-	-	8	8	-	3,3	3,8	3,3	34		
Rangaistuksessa vain yksi rikos	4,5	27	17,0	17,0	-	-	3	3	-	2,9	2,5	2,9	24		
17:1§ Julkinen kehottaminen rikokseen .															
Yhteensä	-	-	-	-	-	-	-	-	-	-	-	-	-		
Rangaistuksessa vain yksi rikos	-	-	-	-	-	-	-	-	-	-	-	-	-		
17:6§1 Järjestystä ylläpitävän henkilön vastustaminen															
Yhteensä	-	-	-	-	-	-	-	-	-	-	-	-	-		
Rangaistuksessa vain yksi rikos	-	-	-	-	-	-	-	-	-	-	-	-	-		
17:7§1 Valtionrajarikos															
Yhteensä	6,0	1	-	-	-	-	-	-	-	6,0	-	6,0	1		
Rangaistuksessa vain yksi rikos	6,0	1	-	-	-	-	-	-	-	6,0	-	6,0	1		
17:7a§1 Lievä valtionrajarikos															
Yhteensä	-	-	-	-	-	-	-	-	-	-	-	-	-		
Rangaistuksessa vain yksi rikos	-	-	-	-	-	-	-	-	-	-	-	-	-		
17:8§1 Laittoman maahantulon järjestäminen															
Yhteensä	4,0	8	-	-	-	-	-	-	-	4,0	-	4,0	8		
Rangaistuksessa vain yksi rikos	3,0	6	-	-	-	-	-	-	-	3,0	-	3,0	6		
17:8a§ Törkeä laittoman maahantulon järjestäminen															
Yhteensä	15,3	8	16,6	16,6	-	-	7	7	-	6,0	6,0	-	1		
Rangaistuksessa vain yksi rikos	17,0	3	17,0	17,0	-	-	3	3	-	-	-	-	-		
17:9§ Omankädenoikeus															
Yhteensä	1,0	1	-	-	-	-	-	-	-	1,0	-	1,0	1		
Rangaistuksessa vain yksi rikos	1,0	1	-	-	-	-	-	-	-	1,0	-	1,0	1		
17:10§ Uskonrauhan rikkominen															
Yhteensä	-	-	-	-	-	-	-	-	-	-	-	-	-		
Rangaistuksessa vain yksi rikos	-	-	-	-	-	-	-	-	-	-	-	-	-		

6.11 (jatk.)
(forts.)
(cont.)

oh&= Yhteinen sakko oheissakosta ja muiden rikosten varsinaisesta sakkorangaistuksesta (rikoskohtainen esitys ehdollisen vankeus-
tu rangaistuksen törkeimmällä rikoksella) oh = Pelkkä erillinen oheissakko ehdollisen vankeuden ohella
tu = Pelkkä varsinainen sakkorangaistus oikeudenkäynnissä mm = Rangaistusmääräyssakko kk = Kuukautta tt = Tuntia
1) Se sidan 323 - See the page 323

oheissakko tilläggsbot supplement- ary fine		Sakkorangaistukset Bötesstraff Fine Keskimääräinen päiväsakkojen lukumäärä Genomsnittligt antalet ådömda dagsböter Average number of day-fines									Sakkorangaistusten lukumäärä Antal bötesstraff Number of punishments		Tuomit- sematta jättä- minen*) Gämin- gen lämnats obestraf- fad*) Waiving of sen- tence*) Luku- määrä Antal Number	
kyllä ja yes	ei ej no	mm+ tu	mm	tu	oh& tu	oh	mm+ tu	mm	tu	oh& tu	oh	Number	Number	
1	-	33	-	33	-	20	10	-	10	-	1	3	3	
1	-	28	-	28	-	20	7	-	7	-	1	3	3	
1	1	50	-	50	-	40	3	-	3	-	1	-	-	
1	1	45	-	45	-	40	2	-	2	-	1	-	-	
-	-	25	-	25	-	-	3	-	3	-	-	-	-	
-	-	25	-	25	-	-	3	-	3	-	-	-	-	
-	1	30	-	30	-	-	3	-	3	-	-	1	1	
-	1	30	-	30	-	-	3	-	3	-	-	1	1	
-	-	40	-	40	-	-	1	-	1	-	-	-	-	
-	-	40	-	40	-	-	1	-	1	-	-	-	-	
-	-	29	-	29	-	-	14	-	14	-	-	-	-	
-	-	25	-	25	-	-	8	-	8	-	-	-	-	
-	-	38	-	38	-	-	5	-	5	-	-	-	-	
-	-	38	-	38	-	-	5	-	5	-	-	-	-	
3	31	18	16	28	-	38	2 019	1 695	324	-	3	21	21	
1	23	18	16	26	-	45	1 965	1 695	270	-	1	19	19	
-	-	25	-	25	-	-	1	-	1	-	-	-	-	
-	-	25	-	25	-	-	1	-	1	-	-	-	-	
-	-	19	18	23	-	-	1 457	1 300	157	-	-	9	9	
-	-	18	18	21	-	-	1 428	1 300	128	-	-	9	9	
-	1	24	-	24	-	-	2	-	2	-	-	-	-	
-	1	25	-	25	-	-	1	-	1	-	-	-	-	
-	-	15	15	15	-	-	69	67	2	-	-	1	1	
-	-	15	15	15	-	-	69	67	2	-	-	1	1	
-	8	30	-	30	-	-	3	-	3	-	-	-	-	
-	6	30	-	30	-	-	3	-	3	-	-	-	-	
1	-	-	-	-	-	30	-	-	-	-	1	-	-	
-	-	-	-	-	-	-	-	-	-	-	-	-	-	
-	1	15	12	15	-	-	27	1	26	-	-	2	2	
-	1	15	12	15	-	-	27	1	26	-	-	1	1	
-	-	-	-	-	-	-	-	-	-	-	-	-	-	
-	-	-	-	-	-	-	-	-	-	-	-	-	-	

6.11 (jatk.)
(forts.)
(cont.)

*) Jos 'aikaisempi rangaistus katsottu riittäväksi seuraamukseksi', se ei sisälly tauluun *) Om 'det tidigare straffet ansetts som en tillräcklig påföljd' domen ingår inte *) If 'the earlier sentence is deemed a sufficient sanction' it is not included RIKOS = Se, jolla ankarin max./min. rangaistus (tai jos samat: rikosten tilastoinnin ensisijaisuussäännöt) BROTT = Det som har den strängaste straffskalan (om lika: prioriteringsreglerna i statsåklåringen av brott) OFFENCE=Having the most severe penal latitude (if identical: rules of priority in compiling statistics on crime)	Kaikki vankeusrangaistukset*) Fängelsestraff totalt*) All imprisonment*) Rangaistusten keski-arvo Genomsnittlig fängelse-tid Average length of sentence		Ehdottomat vankeusrangaistukset*) Ovillkorliga fängelsestraff*) Unconditional imprisonment*) Keskirangaistukset Genomsnittlig fängelse-tid Average length of sentence				Lukumäärä Antal straff Number of punishments			Ehdolliset vankeusrangaistukset*) Villkorliga fängelsestraff*) Conditional imprisonment*) Keskirangaistukset Genomsnittlig fängelse-tid Average length of sentence			Lukumäärä Antal straff Number of punishments	
	keski-arvo Genomsnittlig fängelse-tid Average length of sentence	lukumäärä Antal straff Number of punishments	Yhteensä Total	Vankeus Fängelsestraff	Yhdyskuntapalveluksi muunnetut Till samhällstjänst förvandlade Into Prison service converted	Yhteensä Total	Yht. Total	Vankeus Fängelsestraff	Yhdyskuntapalveluksi muunnetut Till samhällstjänst förvandlade Into Prison service converted	Yht. Total	oheissakko tilläggsbot supplementary fine	ei ej no	Yht. Total	Yht. Total
	kk	kk	kk	kk	kk	ttt				kk	kk	kk		
17:12§ Hautarauhan rikkominen	-	-	-	-	-	-	-	-	-	-	-	-	-	-
Yhteensä	-	-	-	-	-	-	-	-	-	-	-	-	-	-
Rangaistuksessa vain yksi rikos	-	-	-	-	-	-	-	-	-	-	-	-	-	-
17:13§ Ilkivalta	-	-	-	-	-	-	-	-	-	-	-	-	-	-
Yhteensä	-	-	-	-	-	-	-	-	-	-	-	-	-	-
Rangaistuksessa vain yksi rikos	-	-	-	-	-	-	-	-	-	-	-	-	-	-
17:14§ Eläinsuojelurikos	2,5	16	-	-	-	-	-	-	-	2,5	2,8	2,5	16	
Yhteensä	2,7	11	-	-	-	-	-	-	-	2,7	2,5	2,7	11	
Rangaistuksessa vain yksi rikos	-	-	-	-	-	-	-	-	-	-	-	-	-	
17:15§ Lievä eläinsuojelurikos	-	-	-	-	-	-	-	-	-	-	-	-	-	
Yhteensä	-	-	-	-	-	-	-	-	-	-	-	-	-	
Rangaistuksessa vain yksi rikos	-	-	-	-	-	-	-	-	-	-	-	-	-	
17:16a§ Arpajaisrikos	-	-	-	-	-	-	-	-	-	-	-	-	-	
Yhteensä	-	-	-	-	-	-	-	-	-	-	-	-	-	
Rangaistuksessa vain yksi rikos	-	-	-	-	-	-	-	-	-	-	-	-	-	
17:16b§ Rahankeräysrikos	-	-	-	-	-	-	-	-	-	-	-	-	-	
Yhteensä	-	-	-	-	-	-	-	-	-	-	-	-	-	
Rangaistuksessa vain yksi rikos	-	-	-	-	-	-	-	-	-	-	-	-	-	
17:16c§ Lievä rahankeräysrikos	-	-	-	-	-	-	-	-	-	-	-	-	-	
Yhteensä	-	-	-	-	-	-	-	-	-	-	-	-	-	
Rangaistuksessa vain yksi rikos	-	-	-	-	-	-	-	-	-	-	-	-	-	
17:18§1 Sukupuolisiveellisyyttä loukkaavan kuvan levittäminen	5,0	3	3,0	3,0	-	-	1	1	-	6,0	-	6,0	2	
Yhteensä	-	-	-	-	-	-	-	-	-	-	-	-	-	
Rangaistuksessa vain yksi rikos	-	-	-	-	-	-	-	-	-	-	-	-	-	
17:18a§1 Törkeä sukupuolisiveellisyyttä loukkaavan lasta esittävän kuvan levittäminen	7,0	1	-	-	-	-	-	-	-	7,0	-	7,0	1	
Yhteensä	7,0	1	-	-	-	-	-	-	-	7,0	-	7,0	1	
Rangaistuksessa vain yksi rikos	-	-	-	-	-	-	-	-	-	-	-	-	-	
17:19§ Sukupuolisiveellisyyttä loukkaavan lasta esittävän kuvan hallussapito	2,2	3	-	-	-	-	-	-	-	2,2	-	2,2	3	
Yhteensä	2,2	3	-	-	-	-	-	-	-	2,2	-	2,2	3	
Rangaistuksessa vain yksi rikos	-	-	-	-	-	-	-	-	-	-	-	-	-	
17:20§ Sukupuolisiveellisyyttä loukkaava markkinointi	-	-	-	-	-	-	-	-	-	-	-	-	-	
Yhteensä	-	-	-	-	-	-	-	-	-	-	-	-	-	
Rangaistuksessa vain yksi rikos	-	-	-	-	-	-	-	-	-	-	-	-	-	
17:21§ Sukupuolisiveellisyyden julkinen loukkaaminen	2,0	1	-	-	-	-	-	-	-	2,0	-	2,0	1	
Yhteensä	2,0	1	-	-	-	-	-	-	-	2,0	-	2,0	1	
Rangaistuksessa vain yksi rikos	-	-	-	-	-	-	-	-	-	-	-	-	-	
17:22§1 Sukupuoliyhteys lähisukulaisten kesken	-	-	-	-	-	-	-	-	-	-	-	-	-	
Yhteensä	-	-	-	-	-	-	-	-	-	-	-	-	-	
Rangaistuksessa vain yksi rikos	-	-	-	-	-	-	-	-	-	-	-	-	-	
20 Luku. SEKSUAALIRIKOKSISTA:	11,5	391	21,6	24,4	5,8	152	108	92	16	7,7	9,0	7,5	283	
Yhteensä	8,8	250	19,7	23,4	5,7	150	43	34	9	6,5	8,3	6,2	207	
Rangaistuksessa vain yksi rikos	-	-	-	-	-	-	-	-	-	-	-	-	-	
20:1§1-2 Raiskaus	22,1	39	25,2	25,2	-	-	23	23	-	17,6	17,7	17,6	16	
Yhteensä	18,4	14	20,0	20,0	-	-	6	6	-	17,3	18,0	17,1	8	
Rangaistuksessa vain yksi rikos	-	-	-	-	-	-	-	-	-	-	-	-	-	
20:1§3 Raiskauksen yritys	13,5	13	17,3	17,3	-	-	3	3	-	12,4	-	12,4	10	
Yhteensä	-	-	-	-	-	-	-	-	-	-	-	-	-	

6.11 (jatk.)
(forts.)
(cont.)

oh&= Yhteinen sakko oheissakosta ja muiden rikosten varsinaisesta sakkorangaistuksesta (rikoskohtainen esitys ehdollisen vankeus-
tu rangaistuksen törkeimmällä rikoksella) oh = Pelkkä erillinen oheissakko ehdollisen vankeuden ohella
tu = Pelkkä varsinainen sakkorangaistus oikeudenkäynnissä mm = Rangaistusmääräyssakko kk = Kuukautta tt = Tuntia
1) Se sidan 323 - See the page 323

oheissakko tilläggsbot supplement- ary fine		Sakkorangaistukset Bötesstraff Fine Keskimääräinen päiväsakkojen lukumäärä Genomsnittligt antalet ådömda dagsböter Average number of day-fines									Sakkorangaistusten lukumäärä Antal bötesstraff Number of punishments		Tuomit- sematta jättä- minen*) Gärmin- gen lämnats obestraf- fad*) Waiving of sen- tence*) Luku- määrä Antal oh Number	
kyllä ja yes	ei ej no	mm+	mm	tu	oh& tu	oh	mm+	mm	tu	oh& tu	oh	Number	Number	
-	-	45	-	45	-	-	2	-	2	-	-	-	-	
-	-	50	-	50	-	-	1	-	1	-	-	-	-	
-	-	13	12	25	-	-	113	107	6	-	-	2	2	
-	-	13	12	18	-	-	111	107	4	-	-	2	2	
2	14	40	-	40	-	43	85	-	85	-	2	2	2	
1	10	38	-	38	-	45	71	-	71	-	1	2	2	
-	-	26	16	31	-	-	17	6	11	-	-	1	1	
-	-	24	16	29	-	-	16	6	10	-	-	-	-	
-	-	18	13	19	-	-	11	1	10	-	-	-	-	
-	-	18	13	19	-	-	11	1	10	-	-	-	-	
-	-	20	-	20	-	-	1	-	1	-	-	1	1	
-	-	20	-	20	-	-	1	-	1	-	-	1	1	
-	-	8	8	-	-	-	1	1	-	-	-	-	-	
-	-	8	8	-	-	-	1	1	-	-	-	-	-	
-	2	42	-	42	-	-	5	-	5	-	-	-	-	
-	-	45	-	45	-	-	1	-	1	-	-	-	-	
-	1	-	-	-	-	-	-	-	-	-	-	-	-	
-	1	-	-	-	-	-	-	-	-	-	-	-	-	
-	3	44	-	44	-	-	6	-	6	-	-	1	1	
-	3	44	-	44	-	-	6	-	6	-	-	1	1	
-	-	10	10	10	-	-	3	2	1	-	-	-	-	
-	-	10	10	10	-	-	3	2	1	-	-	-	-	
-	1	9	9	26	-	-	216	210	6	-	-	2	2	
-	1	9	9	17	-	-	214	210	4	-	-	2	2	
-	-	-	-	-	-	-	-	-	-	-	-	-	-	
-	-	-	-	-	-	-	-	-	-	-	-	-	-	
43	240	59	-	59	-	44	52	-	52	-	43	7	7	
30	177	58	-	58	-	44	41	-	41	-	30	5	5	
3	13	-	-	-	-	47	-	-	-	-	3	1	1	
1	7	-	-	-	-	60	-	-	-	-	1	-	-	
-	10	-	-	-	-	-	-	-	-	-	-	1	1	

6.11 (jatk.)
(forts.)
(cont.)

) Jos 'aikaisempi rangaistus katsottu riittäväksi seuraamukseksi', se ei sisälly tauluun) Om 'det tidigare straffet ansetts som en tillräcklig påföljd' domen ingår inte) If 'the earlier sentence is deemed a sufficient sanction' it is not included RIKOS = Se, jolla ankarin max./min. rangaistus (tai jos samat: rikosten tilastoinnin ensisijaisuussäännöt) BROTT = Det som har den strängaste straffskalan (om lika: prioriteringsreglerna i statistikföringen av brott) OFFENCE=Having the most severe penal latitude (if identical: rules of priority in compiling statistics on crime)	Kaikki vankeusrangaistukset) Fängelsestraff totalt*) All imprisonment*) Rangaistusten keski-arvo Genomsnittlig straff Average length of sentence		Ehdottomat vankeusrangaistukset*) Ovillkorliga fängelsestraff*) Unconditional imprisonment*) Keskirangaistukset Genomsnittlig fängelsetid Average length of sentence				Lukumäärä Antal straff Number of punishments			Ehdolliset vankeusrangaistukset*) Villkorliga fängelsestraff*) Conditional imprisonment*) Keskirangaistukset Genomsnittlig fängelsetid Average length of sentence			Lukumäärä Antal straff Number of punishments	
	keski-arvo Genomsnittlig fängelse-tid Average length of sentence	lukumäärä Antal straff Number of punishments	Yhteensä Total	Vankeus Fängelsestraff Prison sentence	Vankeus Fängelsestraff Prison sentence	Yhdyskuntapalveluksi muunnetut Till samhällstjänst förvandlade Into community service converted	Yht. Total	Vankeus Fängelsestraff Prison sentence	Yhdyskuntapalvelut Samhällstjänst Community service	Yht. Total	oheissakko tilläggsbot supplementary fine	ei ej no	Yht. Total	Yht. Total
	kk	kk	kk	kk	kk	ttt				kk	kk	kk		
Rangaistuksessa vain yksi rikos	10,0	6	12,0	12,0	-	-	2	2	-	9,0	-	9,0	4	
20:2§1 Törkeä raiskaus														
Yhteensä	45,2	5	45,2	45,2	-	-	5	5	-	-	-	-	-	
Rangaistuksessa vain yksi rikos	34,0	2	34,0	34,0	-	-	2	2	-	-	-	-	-	
20:2§2 Törkeän raiskauksen yritys														
Yhteensä	33,0	2	33,0	33,0	-	-	2	2	-	-	-	-	-	
Rangaistuksessa vain yksi rikos	30,0	1	30,0	30,0	-	-	1	1	-	-	-	-	-	
20:3§1-2 Pakottaminen sukupuoliyhteyteen														
Yhteensä	8,2	23	12,7	16,0	6,0	155	3	2	1	7,5	11,8	6,5	20	
Rangaistuksessa vain yksi rikos	6,7	16	9,0	12,0	6,0	155	2	1	1	6,4	11,5	5,5	14	
20:3§3 Sukupuoliyhteyteen pakottamisen yritys														
Yhteensä	4,5	6	5,0	-	5,0	140	1	-	1	4,4	6,0	3,3	5	
Rangaistuksessa vain yksi rikos	4,4	5	-	-	-	-	-	-	-	4,4	6,0	3,3	5	
20:4§1 Pakottaminen seksuaaliseen tekoon														
Yhteensä	6,2	5	11,0	14,0	8,0	199	2	1	1	3,0	-	3,0	3	
Rangaistuksessa vain yksi rikos	2,5	2	-	-	-	-	-	-	-	2,5	-	2,5	2	
20:4§2 Seksuaaliseen tekoon pakottamisen yritys														
Yhteensä	-	-	-	-	-	-	-	-	-	-	-	-	-	
Rangaistuksessa vain yksi rikos	-	-	-	-	-	-	-	-	-	-	-	-	-	
20:5§1-2 Seksuaalinen hyväksikäyttö														
Yhteensä	6,7	48	8,0	9,5	5,0	130	6	4	2	6,5	9,5	6,1	42	
Rangaistuksessa vain yksi rikos	6,1	40	6,0	7,0	5,0	130	4	2	2	6,1	9,9	5,6	36	
20:5§3 Seksuaalisen hyväksikäytön yritys														
Yhteensä	2,0	1	-	-	-	-	-	-	-	2,0	-	2,0	1	
Rangaistuksessa vain yksi rikos	2,0	1	-	-	-	-	-	-	-	2,0	-	2,0	1	
20:6§1,3 Lapsen seksuaalinen hyväksikäyttö														
Yhteensä	7,7	204	13,8	16,7	5,6	150	35	26	9	6,4	7,7	6,2	169	
Rangaistuksessa vain yksi rikos	6,1	141	11,3	15,4	5,8	156	14	8	6	5,6	7,6	5,2	127	
20:6§4 Lapsen seksuaalisen hyväksikäytön yritys														
Yhteensä	5,8	5	5,5	3,0	8,0	198	2	1	1	6,0	-	6,0	3	
Rangaistuksessa vain yksi rikos	3,0	1	-	-	-	-	-	-	-	3,0	-	3,0	1	
20:7§1 Törkeä lapsen seksuaalinen hyväksikäyttö														
Yhteensä	29,7	33	34,1	34,1	-	-	23	23	-	19,6	18,0	19,8	10	
Rangaistuksessa vain yksi rikos	29,9	17	35,7	35,7	-	-	11	11	-	19,3	-	19,3	6	
20:8a§1-2 Seksuaalipalvelujen ostaminen nuorelta														
Yhteensä	-	-	-	-	-	-	-	-	-	-	-	-	-	
Rangaistuksessa vain yksi rikos	-	-	-	-	-	-	-	-	-	-	-	-	-	
20:8a§3 Seksuaalipalvelujen ostamisen yritys nuorelta														
Yhteensä	-	-	-	-	-	-	-	-	-	-	-	-	-	
Rangaistuksessa vain yksi rikos	-	-	-	-	-	-	-	-	-	-	-	-	-	
20:9§1 Paritus														
Yhteensä	4,8	7	6,5	7,0	5,5	128	3	2	1	3,5	5,0	2,0	4	
Rangaistuksessa vain yksi rikos	5,0	4	12,0	12,0	-	-	1	1	-	2,7	4,0	2,0	3	
20:9§2 Parituksen yritys														
Yhteensä	-	-	-	-	-	-	-	-	-	-	-	-	-	
Rangaistuksessa vain yksi rikos	-	-	-	-	-	-	-	-	-	-	-	-	-	
20:9a§1 Törkeä paritus														
Yhteensä	-	-	-	-	-	-	-	-	-	-	-	-	-	
Rangaistuksessa vain yksi rikos	-	-	-	-	-	-	-	-	-	-	-	-	-	

6.11 (jatk.)
(forts.)
(cont.)

oh&= Yhteinen sakko oheissakosta ja muiden rikosten varsinaisesta sakkorangaistuksesta (rikoskohtainen esitys ehdollisen vankeus-
tu rangaistuksen törkeimmällä rikoksella) oh = Pelkkä erillinen oheissakko ehdollisen vankeuden ohella
tu = Pelkkä varsinainen sakkorangaistus oikeudenkäynnissä m = Rangaistusmääräyssakko kk = Kuukautta tt = Tuntia
1) Se sidan 323 - See the page 323

oheissakko tilläggsbot supplement- ary fine kyllä ja yes		ei ej no		Sakkorangaistukset Bötesstraff Fine Keskimääräinen päiväsakkojen lukumäärä Genomsnittligt antalet ådömda dagsböter Average number of day-fines				Sakkorangaistusten lukumäärä Antal bötesstraff Number of punishments				Tuomit- sematta jättä- minen*) Gämin- gen lämnats obestraf- fad*) Waiving of sen- tence*) Luku- määrä Antal oh Number	
		mm+	m	tu	oh& tu	oh	mm+	m	tu	oh& tu			
		tu					tu				oh	Number	
-	4	-	-	-	-	-	-	-	-	-	-	1	
-	-	-	-	-	-	-	-	-	-	-	-	-	
-	-	-	-	-	-	-	-	-	-	-	-	-	
-	-	-	-	-	-	-	-	-	-	-	-	-	
4	16	60	-	60	-	58	2	-	2	-	4	-	
2	12	60	-	60	-	60	1	-	1	-	2	-	
2	3	-	-	-	-	40	-	-	-	-	2	-	
2	3	-	-	-	-	40	-	-	-	-	2	-	
-	3	63	-	63	-	-	4	-	4	-	-	-	
-	2	63	-	63	-	-	3	-	3	-	-	-	
-	-	60	-	60	-	-	2	-	2	-	-	-	
-	-	60	-	60	-	-	2	-	2	-	-	-	
5	37	63	-	63	-	46	23	-	23	-	5	-	
4	32	61	-	61	-	48	19	-	19	-	4	-	
-	1	40	-	40	-	-	1	-	1	-	-	-	
-	1	40	-	40	-	-	1	-	1	-	-	-	
26	143	61	-	61	-	42	11	-	11	-	26	5	
20	107	54	-	54	-	41	9	-	9	-	20	4	
-	3	63	-	63	-	-	3	-	3	-	-	-	
-	1	70	-	70	-	-	2	-	2	-	-	-	
1	9	-	-	-	-	50	-	-	-	-	1	-	
-	6	-	-	-	-	-	-	-	-	-	-	-	
-	-	-	-	-	-	-	-	-	-	-	-	-	
-	-	-	-	-	-	-	-	-	-	-	-	-	
2	2	37	-	37	-	40	5	-	5	-	2	-	
1	2	39	-	39	-	30	4	-	4	-	1	-	
-	-	50	-	50	-	-	1	-	1	-	-	-	
-	-	-	-	-	-	-	-	-	-	-	-	-	
-	-	-	-	-	-	-	-	-	-	-	-	-	
-	-	-	-	-	-	-	-	-	-	-	-	-	

6.11 (jatk.)
(forts.)
(cont.)

) Jos 'aikaisempi rangaistus katsottu riittäväksi seuraamukseksi', se ei sisälly tauluun) Om 'det tidigare straffet ansetts som en tillräcklig påföljd' domen ingår inte) If 'the earlier sentence is deemed a sufficient sanction' it is not included RIKOS = Se, jolla ankanin max./min. rangaistus (tai jos samat: rikosten tilastoinnin ensisijaisuussäännöt) BROTT = Det som har den strängaste straffskalan (om lika: prioritetsreglerna i statsåklåföringen av brott) OFFENCE=Having the most severe penal latitude (if identical: rules of priority in compiling statistics on crime)	Kaikki vankeusrangaistukset) Fängelsestraff totalt*) All imprisonment*) Rangaistusten keski-arvo Genom- snittlig fängelse- tid Average length of sentence		Ehdottomat vankeusrangaistukset*) Ovillkorliga fängelsestraff*) Unconditional imprisonment*) Keskirangaistukset Genomsnittlig fängelse- tid Average length of sentence				Lukumäärä Antal straff Number of punishments			Ehdolliset vankeusrangaistukset*) Villkorliga fängelsestraff*) Conditional imprisonment*) Keskirangaistukset Genomsnittlig fängelse- tid Average length of sentence				Lukumäärä Antal straff Number of punishments		
	kk	luku- määrä Antal straff	Yh- teen- sä To- talt	Van- kila- gaistus Fän- gelse- straff Prison sentence	Yhdyskunta- palveluksi muunnetut Till sam- hållstjänst förvandlade Into community service converted	kk	kk	kk	kk	kk	kk	kk	kk	kk	kk	kk
21 Luku. HENKEEN JA TERVEYTEEN KOHDISTU- VISTA RIKOKSISTA:																
Yhteensä	8,7	3869	13,8	17,0	3,4	95	1 707	1 301	406	4,7	4,3	4,7	2 162			
Rangaistuksessa vain yksi rikos	7,4	1858	12,4	16,1	3,0	85	674	486	188	4,6	3,9	4,7	1 184			
21:1§1 Tappo																
Yhteensä	111,1	52	111,1	111,1	-	-	52	52	-	-	-	-	-			
Rangaistuksessa vain yksi rikos	105,8	23	105,8	105,8	-	-	23	23	-	-	-	-	-			
21:1§2 Tapon yritys																
Yhteensä	42,5	86	43,2	43,2	-	-	83	83	-	22,7	-	22,7	3			
Rangaistuksessa vain yksi rikos	38,4	45	39,6	39,6	-	-	42	42	-	22,7	-	22,7	3			
21:2§1 Murha																
Yhteensä	138,0	2	138,0	138,0	-	-	2	2	-	-	-	-	-			
Rangaistuksessa vain yksi rikos	138,0	2	138,0	138,0	-	-	2	2	-	-	-	-	-			
21:2§2 Murhayritys																
Yhteensä	93,0	4	93,0	93,0	-	-	4	4	-	-	-	-	-			
Rangaistuksessa vain yksi rikos	126,0	1	126,0	126,0	-	-	1	1	-	-	-	-	-			
21:3§2 Surman yritys																
Yhteensä	23,0	1	-	-	-	-	-	-	-	23,0	-	23,0	1			
Rangaistuksessa vain yksi rikos	-	-	-	-	-	-	-	-	-	-	-	-	-			
21:5§1 Pahoinpityä																
Yhteensä	3,5	2 996	4,0	4,3	3,3	95	1 168	776	392	3,2	3,4	3,2	1 828			
Rangaistuksessa vain yksi rikos	3,1	1 481	3,3	3,6	3,0	85	483	296	187	3,0	2,8	3,0	998			
21:5§2 Pahoinpitelyn yritys																
Yhteensä	1,7	8	1,5	1,5	-	-	2	2	-	1,8	1,5	1,9	6			
Rangaistuksessa vain yksi rikos	1,3	5	1,0	1,0	-	-	1	1	-	1,4	1,0	1,5	4			
21:6§1 Törkeä pahoinpityä																
Yhteensä	20,3	574	23,9	23,9	7,0	180	344	343	1	14,8	15,1	14,8	230			
Rangaistuksessa vain yksi rikos	16,5	272	19,1	19,1	-	-	117	117	-	14,5	15,5	14,4	155			
21:6§2 Törkeän pahoinpitelyn yritys																
Yhteensä	9,9	54	12,1	12,5	5,5	150	18	17	1	8,8	6,5	8,9	36			
Rangaistuksessa vain yksi rikos	7,6	13	4,0	4,0	-	-	1	1	-	7,9	3,0	8,4	12			
21:7§ Lievä pahoinpityä																
Yhteensä	-	-	-	-	-	-	-	-	-	-	-	-	-			
Rangaistuksessa vain yksi rikos	-	-	-	-	-	-	-	-	-	-	-	-	-			
21:8§ Kuolemantuottamus																
Yhteensä	6,3	18	14,0	14,0	-	-	1	1	-	5,8	4,8	6,1	17			
Rangaistuksessa vain yksi rikos	7,5	2	-	-	-	-	-	-	-	7,5	3,0	12,0	2			
21:9§ Törkeä kuolemantuottamus																
Yhteensä	18,4	19	25,6	25,6	-	-	10	10	-	10,3	10,0	10,4	9			
Rangaistuksessa vain yksi rikos	23,0	1	23,0	23,0	-	-	1	1	-	-	-	-	-			
21:10§ Vammantuottamus																
Yhteensä	2,7	5	2,8	3,5	1,5	45	3	2	1	2,5	2,0	3,0	2			
Rangaistuksessa vain yksi rikos	2,0	2	2,0	2,0	-	-	1	1	-	2,0	2,0	-	1			
21:11§ Törkeä vammantuottamus																
Yhteensä	8,7	16	13,4	17,3	7,5	189	5	3	2	6,6	-	6,6	11			
Rangaistuksessa vain yksi rikos	6,7	6	5,5	4,0	7,0	178	2	1	1	7,3	-	7,3	4			
21:12§ Tappeluun osallistuminen																
Yhteensä	-	-	-	-	-	-	-	-	-	-	-	-	-			
Rangaistuksessa vain yksi rikos	-	-	-	-	-	-	-	-	-	-	-	-	-			
21:13§ Vaaran aiheuttaminen																
Yhteensä	4,7	30	6,4	10,3	4,2	103	14	5	9	3,2	4,3	2,8	16			
Rangaistuksessa vain yksi rikos	3,3	4	-	-	-	-	-	-	-	3,3	-	3,3	4			
21:14§ Helteillepano																
Yhteensä	4,4	4	7,0	7,0	-	-	1	1	-	3,6	-	3,6	3			
Rangaistuksessa vain yksi rikos	1,7	1	-	-	-	-	-	-	-	1,7	-	1,7	1			

6.11 (jatk.)
(forts.)
(cont.)

oh&= Yhteinen sakko oheissakosta ja muiden rikosten varsinaisesta sakkorangaistuksesta (rikoskohtainen esitys ehdollisen vankeus-
tu rangaistuksen törkeimmällä rikoksella) oh = Pelkkä erillinen oheissakko ehdollisen vankeuden ohella
tu = Pelkkä varsinainen sakkorangaistus oikeudenkäynnissä mm = Rangaistusmääräyssakko kk = Kuukautta ttt = Tuntia
1) Se sidan 323 - See the page 323

oheissakko tilläggsbot supplement- ary fine		Sakkorangaistukset Bötesstraff Fine Keskimääräinen päiväsakkojen lukumäärä Genomsnittligt antalet å dömda dagsböter Average number of day-fines										Tuomit- sematta jättä- minen*) Gämin- gen lämnats obestraf- fad*) Waiving of sen- tence*) Luku- määrä Antal	
kyllä ja yes	ei ej no	mm+ tu	mm	tu	oh& tu	oh	mm+ tu	mm	tu	oh& tu	oh Number	Antal	
317	1 845	36	17	39	-	34	7 570	1 012	6 558	-	317	195	
168	1 016	32	17	35	-	32	5 888	1 012	4 876	-	168	162	
-	-	-	-	-	-	-	-	-	-	-	-	4	
-	-	-	-	-	-	-	-	-	-	-	-	2	
-	3	-	-	-	-	-	-	-	-	-	-	7	
-	3	-	-	-	-	-	-	-	-	-	-	4	
-	-	-	-	-	-	-	-	-	-	-	-	3	
-	-	-	-	-	-	-	-	-	-	-	-	2	
-	-	-	-	-	-	-	-	-	-	-	-	-	
-	-	-	-	-	-	-	-	-	-	-	-	-	
-	1	-	-	-	-	-	-	-	-	-	-	-	
-	-	-	-	-	-	-	-	-	-	-	-	-	
278	1 550	40	-	40	-	32	5 867	-	5 867	-	278	130	
150	848	37	-	37	-	31	4 469	-	4 469	-	150	116	
2	4	32	-	32	-	18	40	-	40	-	2	2	
1	3	27	-	27	-	15	23	-	23	-	1	2	
25	205	-	-	-	-	52	-	-	-	-	25	9	
14	141	-	-	-	-	51	-	-	-	-	14	6	
2	34	-	-	-	-	25	-	-	-	-	2	1	
1	11	-	-	-	-	30	-	-	-	-	1	1	
-	-	16	16	16	-	-	1 206	875	331	-	-	29	
-	-	16	16	15	-	-	1 165	875	290	-	-	25	
4	13	54	-	54	-	40	74	-	74	-	4	3	
1	1	36	-	36	-	30	10	-	10	-	1	1	
1	8	-	-	-	-	40	-	-	-	-	1	-	
-	-	-	-	-	-	-	-	-	-	-	-	-	
1	1	28	21	33	-	30	336	136	200	-	1	7	
1	-	22	21	26	-	30	188	136	52	-	1	3	
-	11	60	-	60	-	-	3	-	3	-	-	-	
-	4	50	-	50	-	-	1	-	1	-	-	-	
-	-	30	-	30	-	-	2	-	2	-	-	-	
-	-	30	-	30	-	-	2	-	2	-	-	-	
4	12	33	-	33	-	30	29	-	29	-	4	-	
-	4	30	-	30	-	-	19	-	19	-	-	-	
-	3	41	-	41	-	-	9	-	9	-	-	-	
-	1	44	-	44	-	-	7	-	7	-	-	-	

6.11 (jatk.)
(forts.)
(cont.)

) Jos 'aikaisempi rangaistus katsottu riittäväksi seuraamukseksi', se ei sisälly tauluun) Om 'det tidigare straffet ansetts som en tillräcklig påföljd' domen ingår inte) If 'the earlier sentence is deemed a sufficient sanction' it is not included	Kaikki vankeusrangaistukset) Fängelsestraff totalt*) All imprisonment*) Rangaistusten keski-arvo Genomsnittlig fängelsestraff Average length of sentence		Ehdottomat vankeusrangaistukset*) Ovillkorliga fängelsestraff*) Unconditional imprisonment*) Keskirangaistukset Genomsnittlig fängelsestraff Average length of sentence				Lukumäärä Antal straff Number of punishments			Ehdolliset vankeusrangaistukset*) Villkorliga fängelsestraff*) Conditional imprisonment*) Keskirangaistukset Genomsnittlig fängelsestraff Average length of sentence		Lukumäärä Antal straff Number of punishments	
	rikosten tilastoinnin ensisijaisuussäännöt) BROTT = Det som har den strängaste straffskalan (om lika: prioritetsreglerna i statistikföringen av brott) OFFENCE=Having the most severe penal latitude (if identical: rules of priority in compiling statistics on crime)	Genomsnittlig fängelsestraff Average length of sentence	Antal straff Number of punishments	Yhteensä Total	Vankeusrangaistus Fängelsestraff Prison sentence	Yhdyskuntapalveluksi muunnetut Till samhällstjänst förvandlade Into community service converted	Yht. Total	Vankeusrangaistus Fängelsestraff Prison sentence	Yhdyskuntapalvelut Samhällstjänst Community service	Yht. Total	oheissakko tilläggsbot supplementary fine kyllä ja yes	ei ej no	Yht. Total
	kk	kk	kk	kk	kk	t	kk	kk	kk	kk	kk	kk	kk
21:15§ Pelastustoimen laiminlyönti													
Yhteensä	-	-	-	-	-	-	-	-	-	-	-	-	-
Rangaistuksessa vain yksi rikos	-	-	-	-	-	-	-	-	-	-	-	-	-
23 Luku. LIIKENNERIKOKSISTA:													
Yhteensä	2,5	13 392	3	4	3	88	4 730	2 644	2 086	2,1	2,1	2,3	8662
Rangaistuksessa vain yksi rikos	2,0	5 477	3	2	3	76	987	310	677	1,9	1,9	1,7	4490
23:1§1-2 Liikenneturvallisuuden vaarantaminen													
Yhteensä	1,5	47	1,5	1,5	2,0	60	36	35	1	1,2	1,3	1,2	11
Rangaistuksessa vain yksi rikos	1,3	1	-	-	-	-	-	-	-	1,3	1,3	-	1
23:2§1-2 Törkeä liikenneturvallisuuden vaarantaminen													
Yhteensä	4,0	532	5,0	5,5	3,0	85	290	240	50	2,7	2,3	3,2	242
Rangaistuksessa vain yksi rikos	1,7	101	1,7	1,9	1,4	44	10	6	4	1,7	1,6	1,9	91
23:3§ Rattijuopumus													
Yhteensä	1,8	390	1,8	1,8	1,9	56	316	252	64	1,6	1,5	1,8	74
Rangaistuksessa vain yksi rikos	1,3	41	1,5	1,0	1,8	53	25	9	16	1,0	1,0	1,0	16
23:4§ Törkeä rattijuopumus													
Yhteensä	2,5	12 117	3,4	3,8	3,1	90	3 885	1 948	1 937	2,1	2,1	2,3	8232
Rangaistuksessa vain yksi rikos	2,0	5 238	2,6	2,6	2,6	78	893	247	646	1,9	1,9	1,8	4345
23:5§1 Vesiliikennejuopumus													
Yhteensä	1,9	29	2,5	2,9	1,7	51	12	8	4	1,4	1,3	1,5	17
Rangaistuksessa vain yksi rikos	1,4	17	1,3	1,6	1,0	33	5	3	2	1,5	1,4	1,6	12
23:7§ Junaliikennejuopumus													
Yhteensä	-	-	-	-	-	-	-	-	-	-	-	-	-
Rangaistuksessa vain yksi rikos	-	-	-	-	-	-	-	-	-	-	-	-	-
23:8§ Kulkuneuvon luovuttaminen juopuneelle													
Yhteensä	1,8	4	1,8	1,8	-	-	4	4	-	-	-	-	-
Rangaistuksessa vain yksi rikos	-	-	-	-	-	-	-	-	-	-	-	-	-
23:9§ Liikennejuopumus moottorittomalla ajoneuvolla													
Yhteensä	-	-	-	-	-	-	-	-	-	-	-	-	-
Rangaistuksessa vain yksi rikos	-	-	-	-	-	-	-	-	-	-	-	-	-
23:10§ Kulkuneuvon kuljettaminen oikeudetta													
Yhteensä	1,3	271	1,3	1,3	1,4	42	187	157	30	1,3	1,4	1,3	84
Rangaistuksessa vain yksi rikos	1,0	79	1,0	1,0	1,0	31	54	45	9	1,0	1,4	0,9	25
23:11§ Liikennepako tielikenteessä													
Yhteensä	2,0	2	-	-	-	-	-	-	-	2,0	2,0	2,0	2
Rangaistuksessa vain yksi rikos	-	-	-	-	-	-	-	-	-	-	-	-	-
23:11a§1 Liikenteen häirintä													
Yhteensä	-	-	-	-	-	-	-	-	-	-	-	-	-
Rangaistuksessa vain yksi rikos	-	-	-	-	-	-	-	-	-	-	-	-	-
24 Luku. YKSITYISYYDEN, RAUHAN JA KUNNIAN LOUKKAAMISESTA:													
Yhteensä	3,7	100	4,9	5,2	4,3	117	41	27	14	2,9	1,7	3,0	59
Rangaistuksessa vain yksi rikos	2,8	39	2,6	2,5	3,0	90	11	8	3	2,8	1,5	3,1	28
24:1§ Kotirauhan rikkominen													
Yhteensä	1,5	7	1,6	1,4	2,3	70	6	5	1	1,0	1,0	-	1
Rangaistuksessa vain yksi rikos	1,3	5	1,3	1,0	2,3	70	4	3	1	1,0	1,0	-	1
24:2§ Törkeä kotirauhan rikkominen													
Yhteensä	4,0	80	5,5	6,1	4,5	121	33	22	11	3,0	1,8	3,2	47
Rangaistuksessa vain yksi rikos	3,1	26	3,3	3,4	2,7	80	6	5	1	3,1	1,6	3,6	20

6.11 (jatk.)
(forts.)
(cont.)

oh&= Yhteinen sakko oheissakosta ja muiden rikosten varsinaisesta sakkorangaistuksesta (rikoskohtainen esitys ehdollisen vankeus-
tu rangaistuksen törkeimmällä rikoksella) oh = Pelkkä erillinen oheissakko ehdollisen vankeuden ohella
tu = Pelkkä varsinainen sakkorangaistus oikeudenkäynnissä rm = Rangaistusmääräyssakko kk = Kuukautta ttt = Tuntia
1) Se sidan 323 - See the page 323

oheissakko tilläggsbot supplement- ary fine		Sakkorangaistukset Bötesstraff Fine Keskimääräinen päiväsakkojen lukumäärä Genomsnittligt antalet ådömda dagsböter Average number of day-fines									Sakkorangaistusten lukumäärä Antal bötesstraff Number of punishments			Tuomit- sematta jättä- minen*) Gämin- gen lämnats obestraf- fad*) Waiving of sen- tence*) Luku- määrä Antal Number	
kyllä ja yes	ei ej no	mm+	mm	tu	oh& tu	oh	mm+	mm	tu	oh& tu	oh	Number	Number		
-	-	31	40	28	-	-	4	1	3	-	-	-	-		
-	-	31	40	28	-	-	4	1	3	-	-	-	-		
7 959	703	20	17	42	42	32	131 295	116 560	14 735	11	7 959	91	91		
4 227	263	19	17	39	54	30	126 901	116 560	10 341	5	4 227	69	69		
4	7	16	16	17	-	22	106 341	104 513	1 828	-	4	57	57		
1	-	16	16	15	-	30	106 102	104 513	1 589	-	1	50	50		
133	109	51	-	51	30	32	2 507	-	2 507	1	133	7	7		
58	33	50	-	50	-	28	2 081	-	2 081	-	58	4	4		
46	28	45	-	45	-	27	8 088	-	8 088	-	46	8	8		
13	3	42	-	42	-	20	5 433	-	5 433	-	13	4	4		
7 747	485	64	-	64	43	32	542	-	542	10	7 747	4	4		
4 143	202	64	-	64	54	30	274	-	274	5	4 143	1	1		
10	7	37	-	37	-	24	439	-	439	-	10	1	1		
8	4	36	-	36	-	24	367	-	367	-	8	-	-		
-	-	-	-	-	-	-	-	-	-	-	-	-	-		
-	-	-	-	-	-	-	-	-	-	-	-	-	-		
-	-	28	-	28	-	-	1 011	-	1 011	-	-	8	8		
-	-	23	-	23	-	-	448	-	448	-	-	4	4		
-	-	12	11	19	-	-	60	55	5	-	-	-	-		
-	-	12	11	22	-	-	58	55	3	-	-	-	-		
18	66	29	29	32	-	24	12 270	11 981	289	-	18	6	6		
4	21	29	29	27	-	34	12 122	11 981	141	-	4	6	6		
1	1	50	-	50	-	30	22	-	22	-	1	-	-		
-	-	25	-	25	-	-	1	-	1	-	-	-	-		
-	-	16	12	26	-	-	15	11	4	-	-	-	-		
-	-	16	12	26	-	-	15	11	4	-	-	-	-		
7	52	24	15	28	-	27	786	271	515	-	7	22	22		
6	22	21	15	25	-	27	640	271	369	-	6	18	18		
1	-	23	16	28	-	12	407	162	245	-	1	13	13		
1	-	20	16	25	-	12	307	162	145	-	1	12	12		
6	41	58	-	58	-	30	26	-	26	-	6	1	1		
5	15	58	-	58	-	30	16	-	16	-	5	-	-		

6.11 (jatk.)
(forts.)
(cont.)

) Jos 'alkaisempi rangaistus katsottu riittäväksi seuraamukseksi', se ei sisälly tauluun) Om 'det tidigare straffet ansetts som en tillräcklig påföljd' domen ingår inte) If 'the earlier sentence is deemed a sufficient sanction' it is not included in compiling statistics on crime	Kaikki vankeusrangaistukset) Fängelsestraff totalt*) All imprisonment*) Rangaistusten keski-arvo Genomsnittlig straff fångelse-tid Average lenght of sentence	lukumäärä Antal straff Total	Ehdottomat vankeusrangaistukset*) O villkorliga fängelsestraff*) Unconditional imprisonment*) Keskirangaistukset Genomsnittlig fängelsetid Average lenght of sentence				Ehdolliset vankeusrangaistukset*) Villkorliga fängelsestraff*) Conditional imprisonment*) Keskirangaistukset Genomsnittlig fängelsetid Average lenght of sentence				Lukumäärä Antal straff Total		
			Yhteensä Yht.	Vankeusrangaistus kila-rang.	Yhdyskunta-palveluksi Till samhällstjänst förvandlade Into community service converted	Vankeusrangaistus kila-rang.	Yhdyskunta-palveluksi Till samhällstjänst förvandlade Into community service converted	Yhteensä Yht.	Vankeusrangaistus kila-rang.	Yhdyskunta-palveluksi Till samhällstjänst förvandlade Into community service converted		Yhteensä Yht.	
RIKOS = Se, jolla ankan in max./min. rangaistus (tai jos samat: rikosten tilastoinnin ensisijaisuussäännöt) BROTT = Det som har den strängaste straffskalans (om lika: prioriteringsreglerna i statistikföringen av brott) OFFENCE=Having the most severe penal latitude (if identical: rules of priority in compiling statistics on crime)	keski-arvo Genom-snittlig fångelse-tid Average lenght of sen- tence	luku-määrä Antal straff Total	Yh-teen-talt Total	Van-kila-gaistus Fån-gelse-straff sen- tence	Yhdyskun-ta-palveluksi Till sam-hällstjänst förvandlade Into commu-nity service converted	Yht. To-talt Total	Van-kila-rang. Fån-gel-se-straff sen- tence	Yhdys-kunta-palvelut Sam-hälls-tjänst Commu-nity service	Average lenght of sentence oheissakko tilläggsbot supplemen-tary fine kyllä ja yes	ei ej no	Yht. Tot. Total		
	kk		kk	kk	kk	ttt			kk	kk	kk		
24:3§1 Julkisirauhan rikkominen													
Yhteensä	-	-	-	-	-	-	-	-	-	-	-		
Rangaistuksessa vain yksi rikos	-	-	-	-	-	-	-	-	-	-	-		
24:4§ Törkeä julkisirauhan rikkominen ..													
Yhteensä	5,0	1	-	-	-	-	-	-	5,0	-	5,0		
Rangaistuksessa vain yksi rikos	-	-	-	-	-	-	-	-	-	-	-		
24:5§1 Salakuuntelu													
Yhteensä	-	-	-	-	-	-	-	-	-	-	-		
Rangaistuksessa vain yksi rikos	-	-	-	-	-	-	-	-	-	-	-		
24:6§1 Salakatselu													
Yhteensä	1,0	1	-	-	-	-	-	-	1,0	-	1,0		
Rangaistuksessa vain yksi rikos	1,0	1	-	-	-	-	-	-	1,0	-	1,0		
24:8§1 Yksityiselämää loukkaava tiedon levittäminen													
Yhteensä	4,0	1	4,0	-	4,0	115	1	-	1	-	-		
Rangaistuksessa vain yksi rikos	-	-	-	-	-	-	-	-	-	-	-		
24:9§ Kunnianloukkaus													
Yhteensä	1,0	5	-	-	-	-	-	-	1,0	-	1,0		
Rangaistuksessa vain yksi rikos	1,0	4	-	-	-	-	-	-	1,0	-	1,0		
24:10§ Törkeä kunnianloukkaus													
Yhteensä	4,3	5	4,0	-	4,0	120	1	-	1	4,3	4		
Rangaistuksessa vain yksi rikos	5,0	3	4,0	-	4,0	120	1	-	1	5,5	2		
25 Luku. VAPAUTEEN KOHDISTUVISTA RIKOKSISTA:													
Yhteensä	4,4	291	5,9	6,8	3,1	87	133	101	32	3,2	2,9	3,2	158
Rangaistuksessa vain yksi rikos	2,9	78	3,6	4,0	3,2	88	26	15	11	2,5	2,0	2,6	52
25:1§ Vapaudenriisto													
Yhteensä	3,6	21	3,6	4,8	2,2	61	9	5	4	3,6	-	3,6	12
Rangaistuksessa vain yksi rikos	4,1	8	2,3	3,0	2,0	60	3	1	2	5,1	-	5,1	5
25:2§ Törkeä vapaudenriisto													
Yhteensä	16,8	8	20,0	20,0	-	-	2	2	-	15,7	-	15,7	6
Rangaistuksessa vain yksi rikos	13,5	2	10,0	10,0	-	-	1	1	-	17,0	-	17,0	1
25:3a§1-2 Törkeä ihmiskauppa													
Yhteensä	43,0	7	43,0	43,0	-	-	7	7	-	-	-	-	-
Rangaistuksessa vain yksi rikos	27,0	1	27,0	27,0	-	-	1	1	-	-	-	-	-
25:5§ Lapsen omavaltainen huostaanotto													
Yhteensä	3,0	1	-	-	-	-	-	-	-	3,0	-	3,0	1
Rangaistuksessa vain yksi rikos	3,0	1	-	-	-	-	-	-	-	3,0	-	3,0	1
25:7§ Laiton uhkaus													
Yhteensä	3,1	236	3,7	3,8	3,2	89	110	84	26	2,6	2,9	2,5	126
Rangaistuksessa vain yksi rikos	2,0	62	2,3	1,6	3,3	89	20	12	8	1,9	2,0	1,9	42
25:8§ Pakottaminen													
Yhteensä	2,9	18	2,9	2,3	3,8	115	5	3	2	2,8	3,0	2,8	13
Rangaistuksessa vain yksi rikos	3,2	4	4,7	-	4,7	140	1	-	1	2,7	-	2,7	3
28 Luku. VARKAUDESTA, KAVALLUKSESTA JA LUVATTOMASTA KÄYTÖSTÄ:													
Yhteensä	4,0	3 234	4,1	4,4	2,9	81	1 917	1 565	352	3,8	4,1	3,8	1 317
Rangaistuksessa vain yksi rikos	2,9	1 065	2,2	2,2	2,1	61	531	408	123	3,5	3,6	3,5	534
28:1§1 Varkaus													
Yhteensä	2,8	1 917	2,9	3,0	2,6	73	1 179	946	233	2,8	3,0	2,7	738
Rangaistuksessa vain yksi rikos	1,9	593	1,8	1,8	1,8	52	341	253	88	2,1	2,5	2,1	252
28:1§2 Varkauden yritys													
Yhteensä	1,7	123	1,7	1,6	2,1	63	91	80	11	1,8	1,0	1,8	32
Rangaistuksessa vain yksi rikos	1,4	69	1,4	1,4	1,5	44	51	46	5	1,5	-	1,5	18

6.11 (jatk.)
(forts.)
(cont.)

oh&= Yhteinen sakko oheissakosta ja muiden rikosten varsinaisesta sakkorangaistuksesta (rikoskohtainen esitys ehdollisen vankeus-
tu rangaistuksen törkeimmällä rikoksella) oh = Pelkkä erillinen oheissakko ehdollisen vankeuden ohella
tu = Pelkkä varsinaisen sakkorangaistus oikeudenkäynnissä rm = Rangaistusmääräyssakko kk = Kuukautta tt = Tuntia
1) Se sidan 323 - See the page 323

oheissakko tilläggsbot supplement- ary fine		Sakkorangaistukset Bötesstraff Fine									Tuomit- sematta jättä- minen*) Gämin- gen lämnats obestraf- fad*) Waiving of sen- tence*)	
		Keskimmääinen päiväsakkojen lukumäärä Genomsnittligt antalet ådömda dagsböter Average number of day-fines			Sakkorangaistusten lukumäärä Antal bötesstraff Number of punishments					Luku- määrä Antal		
kyllä ja yes	ei ej no	rm+ tu	rm	tu	oh& tu	oh	rm+ tu	rm	tu	oh& tu	oh	Number
-	-	13	13	19	-	-	52	45	7	-	-	-
-	-	13	13	15	-	-	50	45	5	-	-	-
-	1	-	-	-	-	-	-	-	-	-	-	-
-	-	-	-	-	-	-	-	-	-	-	-	-
-	-	30	-	30	-	-	1	-	1	-	-	-
-	-	30	-	30	-	-	1	-	1	-	-	-
-	1	37	-	37	-	-	8	-	8	-	-	-
-	1	25	-	25	-	-	4	-	4	-	-	-
-	-	23	-	23	-	-	10	-	10	-	-	-
-	-	22	-	22	-	-	9	-	9	-	-	-
-	5	22	15	24	-	-	276	64	212	-	-	8
-	4	21	15	23	-	-	249	64	185	-	-	6
-	4	57	-	57	-	-	6	-	6	-	-	-
-	2	50	-	50	-	-	4	-	4	-	-	-
21	137	42	-	42	-	29	525	-	525	-	21	19
1	51	35	-	35	-	20	260	-	260	-	1	17
-	12	37	-	37	-	-	21	-	21	-	-	8
-	5	37	-	37	-	-	20	-	20	-	-	8
-	6	-	-	-	-	-	-	-	-	-	-	-
-	1	-	-	-	-	-	-	-	-	-	-	-
-	-	-	-	-	-	-	-	-	-	-	-	-
-	-	-	-	-	-	-	-	-	-	-	-	-
-	1	48	-	48	-	-	7	-	7	-	-	-
-	1	48	-	48	-	-	7	-	7	-	-	-
20	106	42	-	42	-	29	481	-	481	-	20	11
1	41	35	-	35	-	20	228	-	228	-	1	9
1	12	43	-	43	-	45	16	-	16	-	1	-
-	3	36	-	36	-	-	5	-	5	-	-	-
110	1 207	16	14	33	-	36	29 435	25 994	3 441	-	110	86
34	500	15	14	28	-	34	28 314	25 994	2 320	-	34	57
62	676	39	-	39	-	34	1 634	-	1 634	-	62	29
20	232	34	-	34	-	35	1 058	-	1 058	-	20	19
1	31	35	-	35	-	30	220	-	220	-	1	5
-	18	30	-	30	-	-	153	-	153	-	-	4

6.11 (jatk.)
(forts.)
(cont.)

) Jos 'aikaisempi rangaistus katsottu riittäväksi seuraamukseksi', se ei sisälly tauluun) Om 'det tidigare straffet ansetts som en tillräcklig påföljd' domen ingår inte) If 'the earlier sentence is deemed a sufficient sanction' it is not included in compiling statistics on crime	Kaikki vankeusrangaistukset) Fängelsestraff total*) All imprisonment*) Rangaistusten keski-arvo Genomsnittlig fängelse-tid Average length of sentence		Ehdottomat vankeusrangaistukset*) Ovillkorliga fängelsestraff*) Unconditional imprisonment*) Keskirangaistukset Genomsnittlig fängelse-tid Average length of sentence				Lukumäärä Antal straff Number of punishments			Ehdolliset vankeusrangaistukset*) Villkorliga fängelsestraff*) Conditional imprisonment*) Keskirangaistukset Genomsnittlig fängelse-tid Average length of sentence				Lukumäärä Antal straff Number of punishments	
	rikosten tilastoimien ensisijaisuussäännöt) BROTT = Det som har den strängaste straffskalans (om lika: prioritets-reglerna i statsåklåföringen av brott) OFFENCE=Having the most severe penal latitude (if identical: rules of priority in compiling statistics on crime)	Genom-snittlig fängelse-tid Average length of sen-tence	luku-määrä Antal straff Number of punish-ments	Yh-teen-sä To-talt Total	Van-kila-ran-gaistus Fän-gelse-straff Prison sen-tence	Yhdyskunta-palveluksi Till sam-hällstjänst förvandlade Into community service converted	Yht. To-talt Total	Van-kila-rang. Fän-ge-lse-straff Prison sen-tence	Yhdys-kunta-palve-lut Sam-hälls-tjänst Communi-ty service	Yht. Tot. Total	oheissakko tilläggsbot supplement-ary fine kyllä ja yes	ei ej no	Yht. Tot. Total	Yht. Tot. Total	
	kk		kk	kk	kk	ttt				kk	kk	kk			
28:2§1 Törkeä varkaus															
Yhteensä	10,2	463	11,8	12,5	6,1	158	284	250	34	7,9	8,8	7,8	179		
Rangaistuksessa vain yksi rikos	6,1	109	6,3	6,5	5,4	145	46	37	9	6,0	7,5	6,0	63		
28:2§2 Törkeän varkauksen yritys															
Yhteensä	6,3	51	7,0	7,1	6,0	146	29	27	2	5,4	4,6	5,5	22		
Rangaistuksessa vain yksi rikos	3,9	17	3,6	3,6	-	-	7	7	-	4,0	3,9	4,0	10		
28:3§1 Näpistys															
Yhteensä	-	-	-	-	-	-	-	-	-	-	-	-	-		
Rangaistuksessa vain yksi rikos	-	-	-	-	-	-	-	-	-	-	-	-	-		
28:3§2 Näpistyksen yritys															
Yhteensä	-	-	-	-	-	-	-	-	-	-	-	-	-		
Rangaistuksessa vain yksi rikos	-	-	-	-	-	-	-	-	-	-	-	-	-		
28:4§1-3 Kavallus															
Yhteensä	2,6	92	2,2	1,7	2,9	87	14	8	6	2,7	2,5	2,7	78		
Rangaistuksessa vain yksi rikos	2,6	80	2,2	1,4	3,1	92	11	6	5	2,6	2,6	2,6	69		
28:4§4 Kavalluksen yritys															
Yhteensä	-	-	-	-	-	-	-	-	-	-	-	-	-		
Rangaistuksessa vain yksi rikos	-	-	-	-	-	-	-	-	-	-	-	-	-		
28:5§1 Törkeä kavallus															
Yhteensä	8,7	122	10,8	12,9	6,5	170	12	8	4	8,5	10,5	8,4	110		
Rangaistuksessa vain yksi rikos	8,0	91	6,9	6,9	7,0	180	7	5	2	8,1	9,0	8,1	84		
28:6§ Lievä kavallus															
Yhteensä	-	-	-	-	-	-	-	-	-	-	-	-	-		
Rangaistuksessa vain yksi rikos	-	-	-	-	-	-	-	-	-	-	-	-	-		
28:7§1 Luvaton käyttö															
Yhteensä	1,7	39	1,7	1,7	1,9	58	34	28	6	1,4	-	1,4	5		
Rangaistuksessa vain yksi rikos	1,5	9	1,5	1,5	-	-	7	7	-	1,3	-	1,3	2		
28:7§2 Luvattoman käytön yritys															
Yhteensä	-	-	-	-	-	-	-	-	-	-	-	-	-		
Rangaistuksessa vain yksi rikos	-	-	-	-	-	-	-	-	-	-	-	-	-		
28:8§1 Törkeä luvaton käyttö															
Yhteensä	3,8	2	5,8	5,8	-	-	1	1	-	1,7	-	1,7	1		
Rangaistuksessa vain yksi rikos	1,7	1	-	-	-	-	-	-	-	1,7	-	1,7	1		
28:9§ Lievä luvaton käyttö															
Yhteensä	-	-	-	-	-	-	-	-	-	-	-	-	-		
Rangaistuksessa vain yksi rikos	-	-	-	-	-	-	-	-	-	-	-	-	-		
28:9a§1 Moottorikulkuneuvon käyttövarkaus															
Yhteensä	1,9	375	2,0	2,0	2,1	62	233	183	50	1,8	1,9	1,8	142		
Rangaistuksessa vain yksi rikos	1,3	74	1,4	1,3	1,6	47	42	30	12	1,3	1,3	1,3	32		
28:9a§2 Moottorikulkuneuvon käyttövarkauksen yritys															
Yhteensä	1,4	43	1,3	1,3	0,8	24	35	31	4	1,9	3,0	1,7	8		
Rangaistuksessa vain yksi rikos	1,2	21	1,2	1,3	0,7	20	19	17	2	0,9	-	0,9	2		
28:9b§1 Törkeä moottorikulkuneuvon käyttövarkaus															
Yhteensä	8,7	6	9,4	12,0	5,5	144	5	3	2	5,0	-	5,0	1		
Rangaistuksessa vain yksi rikos	-	-	-	-	-	-	-	-	-	-	-	-	-		
28:9b§2 Moottorikulkuneuvon törkeän käyttövarkauksen yritys.....															
Yhteensä	3,0	1	-	-	-	-	-	-	-	3,0	-	3,0	1		
Rangaistuksessa vain yksi rikos	3,0	1	-	-	-	-	-	-	-	3,0	-	3,0	1		
28:9c§ Lievä moottorikulkuneuvon käyttövarkaus															
Yhteensä	-	-	-	-	-	-	-	-	-	-	-	-	-		
Rangaistuksessa vain yksi rikos	-	-	-	-	-	-	-	-	-	-	-	-	-		

6.11 (jatk.)
(forts.)
(cont.)

oh&= Yhteinen sakko oheissakosta ja muiden rikosten varsinaisesta sakkorangaistuksesta (rikoskohtainen esitys ehdollisen vankeus-
tu rangaistuksen törkeimmällä rikoksella) oh = Pelkkä erillinen oheissakko ehdollisen vankeuden ohella
tu = Pelkkä varsinainen sakkorangaistus oikeudenkäynnissä rm = Rangaistusmääräyssakko kk = Kuukautta tt = Tuntia
1) Se sidan 323 - See the page 323

oheissakko tilläggsbot supplement- ary fine		Sakkorangaistukset Bötesstraff Fine Keskimääräinen päiväsakkojen lukumäärä Genomsnittligt antalet ådömda dagsböter Average number of day-fines										Tuomit- sematta jättä- minen*) Gärnin- gen lämnats obestraf- fad*) Waiving of sen- tence*) Luku- määrä Antal oh Number	
kyllä ja yes	ei ej no	rm+ tu	rm	tu	oh& tu	oh	rm+ tu	rm	tu	oh& tu	oh	Number	Number
16	163	75	-	75	-	53	2	-	2	-	16	-	-
2	61	60	-	60	-	40	1	-	1	-	2	-	-
3	19	-	-	-	-	40	-	-	-	-	3	-	-
2	8	-	-	-	-	40	-	-	-	-	2	-	-
-	-	14	14	19	-	-	25 354	24 730	624	-	-	15	-
-	-	14	14	15	-	-	25 198	24 730	468	-	-	9	-
-	-	12	12	14	-	-	801	790	11	-	-	-	-
-	-	12	12	14	-	-	801	790	11	-	-	-	-
8	70	36	-	36	-	21	215	-	215	-	8	4	-
5	64	35	-	35	-	21	197	-	197	-	5	4	-
-	-	-	-	-	-	-	-	-	-	-	-	-	-
-	-	-	-	-	-	-	-	-	-	-	-	-	-
6	104	70	-	70	-	50	1	-	1	-	6	-	-
4	80	70	-	70	-	38	1	-	1	-	4	-	-
-	-	14	13	17	-	-	327	212	115	-	-	6	-
-	-	13	13	15	-	-	307	212	95	-	-	5	-
-	5	33	-	33	-	-	149	-	149	-	-	5	-
-	2	27	-	27	-	-	83	-	83	-	-	2	-
-	-	20	-	20	-	-	3	-	3	-	-	-	-
-	-	20	-	20	-	-	3	-	3	-	-	-	-
-	1	-	-	-	-	-	-	-	-	-	-	-	-
-	1	-	-	-	-	-	-	-	-	-	-	-	-
-	-	13	11	18	-	-	173	107	66	-	-	3	-
-	-	13	11	16	-	-	160	107	53	-	-	3	-
13	129	41	-	41	-	24	316	-	316	-	13	14	-
1	31	33	-	33	-	20	135	-	135	-	1	9	-
1	7	35	-	35	-	40	33	-	33	-	1	2	-
-	2	33	-	33	-	-	21	-	21	-	-	-	-
-	1	-	-	-	-	-	-	-	-	-	-	-	-
-	-	-	-	-	-	-	-	-	-	-	-	-	-
-	1	-	-	-	-	-	-	-	-	-	-	-	-
-	1	-	-	-	-	-	-	-	-	-	-	-	-
-	-	19	10	20	-	-	10	1	9	-	-	-	-
-	-	19	10	20	-	-	8	1	7	-	-	-	-

6.11 (jatk.)
(forts.)
(cont.)

) Jos 'aikaisempi rangaistus katsottu riittäväksi seuraamuksiksi', se ei sisälly tauluun) Om 'det tidigare straffet ansetts som en tillräcklig påföljd' domen ingår inte) If 'the earlier sentence is deemed a sufficient sanction' it is not included RIKOS = Se, jolla ankarin max./min. rangaistus (tai jos samat: rikosten tilastoinnin ensisijaisuussäännöt) BROTT = Det som har den strängaste straffskalan (om lika: prioritetsreglerna i statsåklöringen av brott) OFFENCE=Having the most severe penal latitude (if identical: rules of priority in compiling statistics on crime)	Kaikki vankeusrangaistukset) Fängelsestraff totalt*) All imprisonment*) Rangaistusten keski-arvo Genomsnittlig fängelse-tid Average length of sentence		Ehdottomat vankeusrangaistukset*) Ovillkorliga fängelsestraff*) Unconditional imprisonment*) Keskirangaistukset Genomsnittlig fängelse-tid Average length of sentence					Lukumäärä Antal straff Number of punishments			Ehdolliset vankeusrangaistukset*) Villkorliga fängelsestraff*) Conditional imprisonment*) Keskirangaistukset Genomsnittlig fängelse-tid Average length of sentence			Lukumäärä Antal straff Number of punishments			
	kk	luku-määrä Antal straff	Yh-teen-talt Total	Van-kila-ran-gaistus Fän-gelse-straff Prison sentence	Yhdyskunta-palveluksi Till sam-hållstjänst förvandlade Into community service converted	kk	kk	kk	kk	kk	kk	kk	kk	kk	kk	kk	kk
28:10§ Luvaton pyynti																	
Yhteensä	-	-	-	-	-	-	-	-	-	-	-	-	-	-	-	-	-
Rangaistuksessa vain yksi rikos	-	-	-	-	-	-	-	-	-	-	-	-	-	-	-	-	-
28:11§1 Hallinnan loukkaus																	
Yhteensä	-	-	-	-	-	-	-	-	-	-	-	-	-	-	-	-	-
Rangaistuksessa vain yksi rikos	-	-	-	-	-	-	-	-	-	-	-	-	-	-	-	-	-
28:12§ Vakuusoikeuden loukkaus																	
Yhteensä	-	-	-	-	-	-	-	-	-	-	-	-	-	-	-	-	-
Rangaistuksessa vain yksi rikos	-	-	-	-	-	-	-	-	-	-	-	-	-	-	-	-	-
28:12a§ Murtovälineen hallussapito																	
Yhteensä	-	-	-	-	-	-	-	-	-	-	-	-	-	-	-	-	-
Rangaistuksessa vain yksi rikos	-	-	-	-	-	-	-	-	-	-	-	-	-	-	-	-	-
29 Luku. RIKOKSISTA JULKISTA TALOUTTA VASTAAN:																	
Yhteensä	11,1	342	19,4	20,5	6,4	165	91	84	7	8,1	6,5	8,3	251				
Rangaistuksessa vain yksi rikos	6,4	127	15,3	15,8	7,0	180	19	18	1	4,8	4,5	4,9	108				
29:1§ Veropetos																	
Yhteensä	3,0	71	3,1	3,2	2,8	83	5	4	1	2,9	3,9	2,8	66				
Rangaistuksessa vain yksi rikos	2,9	66	1,5	1,5	-	-	2	2	-	2,9	3,9	2,8	64				
29:2§ Törkeä veropetos																	
Yhteensä	13,5	265	20,4	21,4	7,0	179	86	80	6	10,2	9,9	10,2	179				
Rangaistuksessa vain yksi rikos	10,8	56	16,9	17,6	7,0	180	17	16	1	8,1	7,7	8,2	39				
29:3§ Lievä veropetos																	
Yhteensä	-	-	-	-	-	-	-	-	-	-	-	-	-				
Rangaistuksessa vain yksi rikos	-	-	-	-	-	-	-	-	-	-	-	-	-				
29:4§1 Verorikkomus																	
Yhteensä	2,2	4	-	-	-	-	-	-	-	2,2	2,8	1,5	4				
Rangaistuksessa vain yksi rikos	2,2	4	-	-	-	-	-	-	-	2,2	2,8	1,5	4				
29:5§ Avustuspetos																	
Yhteensä	6,0	1	-	-	-	-	-	-	-	6,0	-	6,0	1				
Rangaistuksessa vain yksi rikos	-	-	-	-	-	-	-	-	-	-	-	-	-				
29:6§ Törkeä avustuspetos																	
Yhteensä	8,0	1	-	-	-	-	-	-	-	8,0	-	8,0	1				
Rangaistuksessa vain yksi rikos	8,0	1	-	-	-	-	-	-	-	8,0	-	8,0	1				
29:7§ Avustuksen väärinkäyttö																	
Yhteensä	-	-	-	-	-	-	-	-	-	-	-	-	-				
Rangaistuksessa vain yksi rikos	-	-	-	-	-	-	-	-	-	-	-	-	-				
29:8§ Avustusrikkomus																	
Yhteensä	-	-	-	-	-	-	-	-	-	-	-	-	-				
Rangaistuksessa vain yksi rikos	-	-	-	-	-	-	-	-	-	-	-	-	-				
30 Luku. ELINKEINORIKOKSISTA:																	
Yhteensä	5,8	223	11,6	13,8	3,9	110	27	21	6	5,0	4,9	5,0	196				
Rangaistuksessa vain yksi rikos	3,3	78	3,0	3,5	2,5	74	4	2	2	3,3	4,4	3,1	74				
30:1§ Markkinointirikos																	
Yhteensä	-	-	-	-	-	-	-	-	-	-	-	-	-				
Rangaistuksessa vain yksi rikos	-	-	-	-	-	-	-	-	-	-	-	-	-				
30:4§1 Yritysvakoilu																	
Yhteensä	-	-	-	-	-	-	-	-	-	-	-	-	-				
Rangaistuksessa vain yksi rikos	-	-	-	-	-	-	-	-	-	-	-	-	-				
30:5§1 Yrityssalaisuuden rikkominen																	
Yhteensä	4,0	3	-	-	-	-	-	-	-	4,0	-	4,0	3				
Rangaistuksessa vain yksi rikos	-	-	-	-	-	-	-	-	-	-	-	-	-				
30:6§ Yrityssalaisuuden väärinkäyttö ..																	
Yhteensä	-	-	-	-	-	-	-	-	-	-	-	-	-				

6.11 (jatk.)
(forts.)
(cont.)

oh&= Yhteinen sakko oheissakosta ja muiden rikosten varsinaisesta sakkorangaistuksesta (rikoskohtainen esitys ehdollisen vankeus-
tu rangaistuksen törkeimmällä rikoksella) oh = Pelkkä erillinen oheissakko ehdollisen vankeuden ohella
tu = Pelkkä varsinainen sakkorangaistus oikeudenkäynnissä mm = Rangaistusmääräyssakko kk = Kuukautta ttt = Tuntia
1) Se sidan 323 - See the page 323

oheissakko tilläggsbot supplement- ary fine kyllä ja yes	ei ej no	Sakkorangaistukset Bötesstraff Fine Keskimääräinen päiväsakkojen lukumäärä Genomsnittligt antalet ådörda dagsböter Average number of day-fines			Sakkorangaistusten lukumäärä Antal bötesstraff Number of punishments			oh& tu	oh	mm+ tu	m	tu	oh& tu	Tuomit- sematta jättä- minen*) Gärmin- gen lämnats obestraf- fad*) Waiving of sen- tence*) Luku- määrä Antal oh Number
		mm+ tu	mm	tu	oh& tu	oh	mm+ tu							
-	-	11	11	16	-	-	69	57	12	-	-	-	-	
-	-	11	11	14	-	-	66	57	9	-	-	-	-	
-	-	17	12	19	-	-	42	14	28	-	-	-	3	
-	-	16	12	18	-	-	36	14	22	-	-	-	2	
-	-	27	29	25	-	-	4	2	2	-	-	-	-	
-	-	27	29	25	-	-	4	2	2	-	-	-	-	
-	-	12	12	10	-	-	82	81	1	-	-	-	-	
-	-	12	12	10	-	-	82	81	1	-	-	-	-	
22	229	25	22	37	-	43	630	503	127	-	22	4	4	
14	94	24	22	37	-	38	614	503	111	-	14	4	4	
10	56	44	-	44	-	39	42	-	42	-	10	2	2	
9	55	47	-	47	-	38	32	-	32	-	9	2	2	
10	169	-	-	-	-	50	-	-	-	-	10	-	-	
3	36	-	-	-	-	40	-	-	-	-	3	-	-	
-	-	22	22	19	-	-	503	498	5	-	-	-	-	
-	-	22	22	19	-	-	503	498	5	-	-	-	-	
2	2	35	25	35	-	30	79	4	75	-	2	2	2	
2	2	34	25	35	-	30	74	4	70	-	2	2	2	
-	1	31	-	31	-	-	5	-	5	-	-	-	-	
-	-	19	-	19	-	-	4	-	4	-	-	-	-	
-	1	-	-	-	-	-	-	-	-	-	-	-	-	
-	1	-	-	-	-	-	-	-	-	-	-	-	-	
-	-	-	-	-	-	-	-	-	-	-	-	-	-	
-	-	-	-	-	-	-	-	-	-	-	-	-	-	
-	-	10	10	-	-	-	1	1	-	-	-	-	-	
-	-	10	10	-	-	-	1	1	-	-	-	-	-	
30	166	47	-	47	-	38	145	-	145	-	30	6	6	
12	62	44	-	44	-	37	110	-	110	-	12	5	5	
-	-	-	-	-	-	-	-	-	-	-	-	-	-	
-	-	-	-	-	-	-	-	-	-	-	-	-	-	
-	-	80	-	80	-	-	1	-	1	-	-	-	-	
-	-	-	-	-	-	-	-	-	-	-	-	-	-	
-	3	25	-	25	-	-	1	-	1	-	-	-	-	
-	-	25	-	25	-	-	1	-	1	-	-	-	-	
-	-	57	-	57	-	-	3	-	3	-	-	-	-	

6.11 (jatk.)
(forts.)
(cont.)

) Jos 'aikaisempi rangaistus katsottu riittäväksi seuraamukseksi', se ei sisälly tauluun) Om 'det tidigare straffet ansetts som en tillräcklig påföljd' domen ingår inte) If 'the earlier sentence is deemed a sufficient sanction' it is not included RIKOS = Se, jolla ankarin max./min. rangaistus (tai jos samat: rikosten tilastoinnin ensisijaisuussäännöt) BROTT = Det som har den strängaste straffskalans (om lika: prioritetsreglerna i statsåklårens av brott) OFFENCE=Having the most severe penal latitude (if identical: rules of priority in compiling statistics on crime)	Kaikki vankeusrangaistukset) Fängelsestraff totalt*) All imprisonment*) Rangaistusten keski-arvo Genomsnittlig fängelsestraff Average lenght of sentence		Ehdottomat vankeusrangaistukset*) Ovillkorliga fängelsestraff*) Unconditional imprisonment*) Keskirangaistukset Genomsnittlig fängelsestraff Average lenght of sentence				Lukumäärä Antal straff Number of punishments			Ehdolliset vankeusrangaistukset*) Villkorliga fängelsestraff*) Conditional imprisonment*) Keskirangaistukset Genomsnittlig fängelsestraff Average lenght of sentence			Lukumäärä Antal straff Number of punishments	
	keski-arvo Genomsnittlig fängelsestraff Average lenght of sentence	lukumäärä Antal straff Number of punishments	Yhteensä Total	Vankeusrangaistus Fängelsestraff Prison sentence	Yhdyskuntapalvelus Till samhällstjänst förvandlade Into community service converted	Yhteensä Total	Yhteensä Total	Vankeusrangaistus Fängelsestraff Prison sentence	Yhdyskuntapalvelus Samhällstjänst Community service	Yhteensä Total	Yhteensä Total	oheissakko tilläggsbot supplementary fine kyllä ja yes	ei ej no	Yhteensä Total
	kk	kk	kk	kk	kk	ttt				kk	kk	kk		
Rangaistuksessa vain yksi rikos	-	-	-	-	-	-	-	-	-	-	-	-	-	-
30:9§ Kirjanpitorikos														
Yhteensä	4,1	157	4,3	5,1	3,1	89	10	6	4	4,1	3,8	4,2	147	
Rangaistuksessa vain yksi rikos	3,0	69	2,5	-	2,5	74	2	-	2	3,0	3,5	2,9	67	
30:9a§ Törkeä kirjanpitorikos														
Yhteensä	10,6	59	17,6	19,5	5,5	150	15	13	2	8,3	9,0	8,1	44	
Rangaistuksessa vain yksi rikos	6,1	7	-	-	-	-	-	-	-	6,1	9,0	5,0	7	
30:10§ Tuottamuksellinen kirjanpitorikos														
Yhteensä	2,5	4	3,5	3,5	-	-	2	2	-	1,5	-	1,5	2	
Rangaistuksessa vain yksi rikos	3,5	2	3,5	3,5	-	-	2	2	-	-	-	-	-	
31 Luku. RYÖSTÖSTÄ JA KIRISTYKSESTÄ: ...														
Yhteensä	11,5	532	14,3	15,4	6,5	165	299	265	34	7,8	9,1	7,7	233	
Rangaistuksessa vain yksi rikos	9,9	180	13,5	14,6	6,5	168	86	74	12	6,7	5,0	6,8	94	
31:1§1 Ryöstö														
Yhteensä	9,9	420	11,7	12,5	6,4	163	236	207	29	7,5	10,4	7,4	184	
Rangaistuksessa vain yksi rikos	8,7	140	11,3	12,3	6,5	168	69	57	12	6,1	7,0	6,1	71	
31:1§2 Ryöstön yritys														
Yhteensä	6,1	48	7,8	8,0	6,9	176	23	18	5	4,5	5,0	4,5	25	
Rangaistuksessa vain yksi rikos	3,7	15	5,5	5,5	-	-	4	4	-	3,1	3,0	3,1	11	
31:2§1 Törkeä ryöstö														
Yhteensä	32,4	43	37,4	37,4	-	-	32	32	-	17,8	-	17,8	11	
Rangaistuksessa vain yksi rikos	26,6	14	33,3	33,3	-	-	9	9	-	14,4	-	14,4	5	
31:2§2 Törkeän ryöstön yritys														
Yhteensä	19,1	10	21,4	21,4	-	-	5	5	-	16,8	-	16,8	5	
Rangaistuksessa vain yksi rikos	18,0	7	16,0	16,0	-	-	3	3	-	19,5	-	19,5	4	
31:3§1 Kiristys														
Yhteensä	2,2	3	-	-	-	-	-	-	-	2,2	-	2,2	3	
Rangaistuksessa vain yksi rikos	3,0	1	-	-	-	-	-	-	-	3,0	-	3,0	1	
31:3§2 Kiristyksen yritys														
Yhteensä	2,6	4	4,0	4,0	-	-	1	1	-	2,1	3,0	1,7	3	
Rangaistuksessa vain yksi rikos	2,5	2	-	-	-	-	-	-	-	2,5	3,0	2,0	2	
31:4§1 Törkeä kiristys														
Yhteensä	24,0	1	24,0	24,0	-	-	1	1	-	-	-	-	-	
Rangaistuksessa vain yksi rikos	-	-	-	-	-	-	-	-	-	-	-	-	-	
31:4§2 Törkeän kiristyksen yritys														
Yhteensä	11,3	3	14,0	14,0	-	-	1	1	-	10,0	10,0	-	2	
Rangaistuksessa vain yksi rikos	14,0	1	14,0	14,0	-	-	1	1	-	-	-	-	-	
32 Luku. KÄTKEMISRIKOKSISTA:														
Yhteensä	6,0	230	7,0	7,7	3,1	83	136	115	21	4,4	7,0	4,2	94	
Rangaistuksessa vain yksi rikos	4,5	117	5,1	5,6	3,3	85	56	45	11	3,9	3,7	3,9	61	
32:1§ Kätkemisrikos														
Yhteensä	1,9	134	1,9	1,8	2,1	61	76	62	14	1,9	2,0	1,9	58	
Rangaistuksessa vain yksi rikos	1,7	73	1,4	1,5	1,4	42	32	27	5	1,8	3,0	1,8	41	
32:2§ Törkeä kätkemisrikos														
Yhteensä	9,8	67	11,1	12,1	4,2	116	39	34	5	7,9	8,7	7,8	28	
Rangaistuksessa vain yksi rikos	9,0	34	10,3	12,3	4,2	116	20	15	5	7,0	4,0	7,5	14	
32:3§ Ammattimainen kätkemisrikos														
Yhteensä	21,4	20	23,2	25,5	7,3	160	16	14	2	14,3	-	14,3	4	
Rangaistuksessa vain yksi rikos	15,2	6	17,0	26,0	8,0	150	2	1	1	14,3	-	14,3	4	
32:4§ Tuottamuksellinen kätkemisrikos														
Yhteensä	1,9	4	1,9	1,9	-	-	4	4	-	-	-	-	-	
Rangaistuksessa vain yksi rikos	0,2	1	0,2	0,2	-	-	1	1	-	-	-	-	-	

6.11 (jatk.)
(forts.)
(cont.)

oh&= Yhteinen sakko oheissakosta ja muiden rikosten varsinaisesta sakkorangaistuksesta (rikoskohtainen esitys ehdollisen vankeus-
tu rangaistuksen törkeimmällä rikoksella) oh = Pelkkä erillinen oheissakko ehdollisen vankeuden ohella
tu = Pelkkä varsinainen sakkorangaistus oikeudenkäynnissä rm = Rangaistusmääräyssakko kk = Kuukautta tt = Tuntia
1) Se sidan 323 - See the page 323

oheissakko tilläggsbot supplement- ary fine		Sakkorangaistukset Bötesstraff Fine Keskilmääräinen päiväsakkojen lukumäärä Genomsnittligt antalet ådömda dagsböter Average number of day-fines									Tuomit- sematta jättä- minen*) Gämin- gen lämnats obestraf- fad*) Waiving of sen- tence*) Luku- määrä Antal	
kyllä ja yes	ei ej no	rm+	rm	tu	oh& tu	oh	rm+	rm	tu	oh& tu	oh	Number
-	-	-	-	-	-	-	-	-	-	-	-	-
24	123	47	-	47	-	38	133	-	133	-	24	5
10	57	44	-	44	-	36	103	-	103	-	10	5
6	38	-	-	-	-	40	-	-	-	-	6	-
2	5	-	-	-	-	40	-	-	-	-	2	-
-	2	39	-	39	-	-	7	-	7	-	-	1
-	-	41	-	41	-	-	6	-	6	-	-	-
15	218	39	-	39	-	37	13	-	13	-	15	4
4	90	37	-	37	-	25	12	-	12	-	4	1
10	174	60	-	60	-	38	1	-	1	-	10	1
2	69	60	-	60	-	25	1	-	1	-	2	-
2	23	50	-	50	-	40	1	-	1	-	2	1
1	10	50	-	50	-	30	1	-	1	-	1	1
-	11	-	-	-	-	-	-	-	-	-	-	2
-	5	-	-	-	-	-	-	-	-	-	-	-
-	5	-	-	-	-	-	-	-	-	-	-	-
-	4	-	-	-	-	-	-	-	-	-	-	-
-	3	49	-	49	-	-	4	-	4	-	-	-
-	1	45	-	45	-	-	3	-	3	-	-	-
1	2	29	-	29	-	20	7	-	7	-	1	-
1	1	29	-	29	-	20	7	-	7	-	1	-
-	-	-	-	-	-	-	-	-	-	-	-	-
-	-	-	-	-	-	-	-	-	-	-	-	-
2	-	-	-	-	-	40	-	-	-	-	2	-
-	-	-	-	-	-	-	-	-	-	-	-	-
8	86	24	13	30	-	44	712	240	472	-	8	9
3	58	22	13	27	-	47	634	240	394	-	3	9
2	56	36	-	36	-	30	251	-	251	-	2	-
1	40	34	-	34	-	40	195	-	195	-	1	-
6	22	53	-	53	-	48	4	-	4	-	6	-
2	12	53	-	53	-	50	4	-	4	-	2	-
-	4	-	-	-	-	-	-	-	-	-	-	-
-	4	-	-	-	-	-	-	-	-	-	-	-
-	-	26	16	29	-	-	139	33	106	-	-	2
-	-	24	16	27	-	-	123	33	90	-	-	2

6.11 (jatk.)
(forts.)
(cont.)

) Jos 'aikaisempi rangaistus katsottu riittäväksi seuraamukseksi', se ei sisälly tauluun) Om 'det tidigare straffet ansetts som en tillräcklig påföljd' domen ingår inte) If 'the earlier sentence is deemed a sufficient sanction' it is not included RIKOS = Se, jolla ankarin max./min. rangaistus (tai jos samat: rikosten tilastoinnin ensisijaisuussäännöt) BROTT = Det som har den strängaste straffskalan (om lika: prioriteringsreglerna i statsåklörens av brott) OFFENCE=Having the most severe penal latitude (if identical: rules of priority in compiling statistics on crime)	Kaikki vankeusrangaistukset) Fängelsestraff totalt*) All imprisonment*) Rangaistusten keski-arvo Genomsnittlig fängelsestraff Average length of sentence		Ehdottomat vankeusrangaistukset*) Ovillkorliga fängelsestraff*) Unconditional imprisonment*) Keskirangaistukset Genomsnittlig fängelsestraff Average length of sentence					Lukumäärä Antal straff Number of punishments			Ehdolliset vankeusrangaistukset*) Villkorliga fängelsestraff*) Conditional imprisonment*) Keskirangaistukset Genomsnittlig fängelsestraff Average length of sentence			Lukumäärä Antal straff Number of punishments	
	keski-arvo Genomsnittlig fängelsestraff Average length of sentence	lukumäärä Antal straff Number of punishments	Yhteensä Total	Vankeus Fängelsestraff Prison sentence	Kilvalla Fängelsestraff Prison sentence converted	Yhdyskuntapalveluksi Till samhällstjänst förvandlade Into community service	Yhteensä Total	Vankeus Fängelsestraff Prison sentence	Yhdyskuntapalveluksi Till samhällstjänst Community service	Yhteensä Total	oheissakko tilläggsbot supplementary fine	Yhteensä Total	Yhteensä Total	oheissakko tilläggsbot supplementary fine	Yhteensä Total
	kk	kk	kk	kk	kk	ttt	kk	kk	kk	kk	kk	kk	kk	kk	
32:5§ Kätkemisrikkomus															
Yhteensä	-	-	-	-	-	-	-	-	-	-	-	-	-	-	
Rangaistuksessa vain yksi rikos	-	-	-	-	-	-	-	-	-	-	-	-	-	-	
32:6§1 Rahanpesu															
Yhteensä	1,3	2	0,7	0,7	-	-	1	1	-	2,0	-	2,0	1		
Rangaistuksessa vain yksi rikos	1,3	2	0,7	0,7	-	-	1	1	-	2,0	-	2,0	1		
32:7§1 Törkeä rahanpesu															
Yhteensä	9,0	3	-	-	-	-	-	-	-	9,0	-	9,0	3		
Rangaistuksessa vain yksi rikos	6,0	1	-	-	-	-	-	-	-	6,0	-	6,0	1		
32:9§ Tuottamuksellinen rahanpesu															
Yhteensä	-	-	-	-	-	-	-	-	-	-	-	-	-		
Rangaistuksessa vain yksi rikos	-	-	-	-	-	-	-	-	-	-	-	-	-		
33 Luku. VÄÄRENNYSRIKOKSISTA:															
Yhteensä	2,7	260	2,6	2,7	2,3	68	118	98	20	2,7	4,2	2,6	142		
Rangaistuksessa vain yksi rikos	1,7	54	2,2	1,5	2,7	79	5	2	3	1,6	0,7	1,6	49		
33:1§1 Väärennys															
Yhteensä	2,6	253	2,6	2,7	2,3	68	116	96	20	2,5	2,8	2,5	137		
Rangaistuksessa vain yksi rikos	1,6	52	2,2	1,5	2,7	79	5	2	3	1,5	0,7	1,5	47		
33:1§2 Väärennyksen yritys															
Yhteensä	-	-	-	-	-	-	-	-	-	-	-	-	-		
Rangaistuksessa vain yksi rikos	-	-	-	-	-	-	-	-	-	-	-	-	-		
33:2§1 Törkeä väärennys															
Yhteensä	9,8	4	-	-	-	-	-	-	-	9,8	18,0	7,0	4		
Rangaistuksessa vain yksi rikos	6,0	1	-	-	-	-	-	-	-	6,0	-	6,0	1		
33:3§ Lievä väärennys															
Yhteensä	-	-	-	-	-	-	-	-	-	-	-	-	-		
Rangaistuksessa vain yksi rikos	-	-	-	-	-	-	-	-	-	-	-	-	-		
33:4§ Väärennysaineiston hallussapito															
Yhteensä	1,3	3	1,3	1,3	-	-	2	2	-	1,5	-	1,5	1		
Rangaistuksessa vain yksi rikos	1,5	1	-	-	-	-	-	-	-	1,5	-	1,5	1		
34 Luku. YLEISVAARALLISISTA RIKOKSISTA:															
Yhteensä	11,6	64	18,4	20,4	4,1	112	24	21	3	7,5	8,6	7,3	40		
Rangaistuksessa vain yksi rikos	10,0	37	16,3	18,1	1,3	38	9	8	1	8,0	9,0	7,7	28		
34:1§1-2 Tuhotyö															
Yhteensä	11,5	50	15,9	17,1	5,5	149	20	18	2	8,5	8,6	8,5	30		
Rangaistuksessa vain yksi rikos	11,6	28	18,1	18,1	-	-	8	8	-	9,0	9,0	9,0	20		
34:1§3 Tuhotyön yritys															
Yhteensä	9,5	2	7,0	7,0	-	-	1	1	-	12,0	-	12,0	1		
Rangaistuksessa vain yksi rikos	12,0	1	-	-	-	-	-	-	-	12,0	-	12,0	1		
34:2§1 Liikennetuhotyö															
Yhteensä	4,9	3	-	-	-	-	-	-	-	4,9	-	4,9	3		
Rangaistuksessa vain yksi rikos	12,0	1	-	-	-	-	-	-	-	12,0	-	12,0	1		
34:3§1 Törkeä tuhotyö															
Yhteensä	57,0	2	57,0	57,0	-	-	2	2	-	-	-	-	-		
Rangaistuksessa vain yksi rikos	-	-	-	-	-	-	-	-	-	-	-	-	-		
34:7§ Yleisvaaran tuottamus															
Yhteensä	2,6	4	1,3	-	1,3	38	1	-	1	3,0	-	3,0	3		
Rangaistuksessa vain yksi rikos	2,6	4	1,3	-	1,3	38	1	-	1	3,0	-	3,0	3		
34:9a§ Vaaran aiheuttaminen tietojenkäsittelylle															
Yhteensä	6,0	1	-	-	-	-	-	-	-	6,0	-	6,0	1		
Rangaistuksessa vain yksi rikos	6,0	1	-	-	-	-	-	-	-	6,0	-	6,0	1		

6.11 (jatk.)
(forts.)
(cont.)

oh&= Yhteinen sakko oheissakosta ja muiden rikosten varsinaisesta sakkorangaistuksesta (rikoskohtainen esitys ehdollisen vankeus-
tu rangaistuksen törkeimmällä rikoksella) oh = Pelkkä erillinen oheissakko ehdollisen vankeuden ohella
tu = Pelkkä varsinaisen sakkorangaistus oikeudenkäynnissä m = Rangaistusmääräyssakko kk = Kuukautta ttt = Tuntia
1) Se sidan 323 - See the page 323

oheissakko tilläggsbot supplement- ary fine		Sakkorangaistukset Bötesstraff Fine Keskimääräinen päiväsakkojen lukumäärä Genomsnittligt antalet ådömda dagsböter Average number of day-fines									Sakkorangaistusten lukumäärä Antal bötesstraff Number of punishments		Tuomit- sematta jättä- minen*) Gärmin- gen lämnats obestraf- fad*) Waiving of sen- tence*) Luku- määrä Antal oh Number	
kyllä ja yes	ei ej no	mm+	mm	tu	oh& tu	oh	mm+	mm	tu	oh& tu	oh	Number	Number	
-	-	13	12	14	-	-	316	207	109	-	-	-	7	
-	-	13	12	14	-	-	310	207	103	-	-	-	7	
-	1	40	-	40	-	-	1	-	1	-	-	-	-	
-	1	40	-	40	-	-	1	-	1	-	-	-	-	
-	3	-	-	-	-	-	-	-	-	-	-	-	-	
-	1	-	-	-	-	-	-	-	-	-	-	-	-	
-	-	100	-	100	-	-	1	-	1	-	-	-	-	
-	-	100	-	100	-	-	1	-	1	-	-	-	-	
11	131	29	9	41	-	33	737	284	453	-	11	11	11	
1	48	16	9	30	-	15	427	284	143	-	1	5	5	
10	127	41	-	41	-	33	434	-	434	-	10	10	10	
1	46	31	-	31	-	15	128	-	128	-	1	4	4	
-	-	90	-	90	-	-	1	-	1	-	-	-	-	
-	-	90	-	90	-	-	1	-	1	-	-	-	-	
1	3	-	-	-	-	30	-	-	-	-	1	-	-	
-	1	-	-	-	-	-	-	-	-	-	-	-	-	
-	-	9	9	12	-	-	284	269	15	-	-	-	-	
-	-	9	9	11	-	-	281	269	12	-	-	-	-	
-	1	23	15	62	-	-	18	15	3	-	-	-	1	
-	1	20	15	63	-	-	17	15	2	-	-	-	1	
6	34	37	-	37	-	41	52	-	52	-	6	7	7	
5	23	36	-	36	-	41	46	-	46	-	5	6	6	
6	24	-	-	-	-	41	-	-	-	-	6	4	4	
5	15	-	-	-	-	41	-	-	-	-	5	3	3	
-	1	-	-	-	-	-	-	-	-	-	-	-	1	
-	1	-	-	-	-	-	-	-	-	-	-	-	1	
-	3	-	-	-	-	-	-	-	-	-	-	-	-	
-	1	-	-	-	-	-	-	-	-	-	-	-	-	
-	-	-	-	-	-	-	-	-	-	-	-	-	-	
-	-	-	-	-	-	-	-	-	-	-	-	-	-	
-	3	48	-	48	-	-	19	-	19	-	-	-	2	
-	3	48	-	48	-	-	19	-	19	-	-	-	2	
-	1	53	-	53	-	-	3	-	3	-	-	-	-	
-	1	-	-	-	-	-	-	-	-	-	-	-	-	

6.11 (jatk.)
(forts.)
(cont.)

) Jos 'aikaisempi rangaistus katsottu riittäväksi seuraamukseksi', se ei sisälly tauluun) Om 'det tidigare straffet ansetts som en tillräcklig påföljd' domen ingår inte) If 'the earlier sentence is deemed a sufficient sanction' it is not included in compiling statistics on crime	Kaikki vankeusrangaistukset) Fängelsestraff totalt*) All imprisonment*) Rangaistusten keski-arvo Genomsnittlig fängelse-tid Average length of sentence		Ehdottomat vankeusrangaistukset*) O villkorliga fängelsestraff*) Unconditional imprisonment*) Keskirangaistukset Genomsnittlig fängelsefid Average length of sentence				Lukumäärä Antal straff Number of punishments			Ehdolliset vankeusrangaistukset*) Villkorliga fängelsestraff*) Conditional imprisonment*) Keskirangaistukset Genomsnittlig fängelsefid Average length of sentence			Lukumäärä Antal straff Number of punishments	
	Genom-snittlig fängelse-tid Average length of sentence kk	Antal straff Number of punishments kk	Yh-teen-sä Total kk	Van-kila-gaistus Fän-gelse-straff Prison sen-tence kk	Yhdyskunta-palveluksi muunnetut Till sam-hällstjänst förvandlade into community service kk	Yht. Total ttt	Van-kila-rang. Fän-gel-se-straff Prison sen-tence kk	Yhdys-kunta-palve-lut Sam-hälls-tjänst Communi-ty service kk	Yht. Total kk	oheissakko tilläggsbot supplemen-tary fine kk	ei ej no kk	Yht. Total kk	Yht. Total kk	
34:10§ Perätön vaarailmoitus														
Yhteensä	2,0	2	-	-	-	-	-	-	-	2,0	-	2,0	2	
Rangaistuksessa vain yksi rikos	2,0	2	-	-	-	-	-	-	-	2,0	-	2,0	2	
35 Luku. VAHINGONTEOSTA:														
Yhteensä	5,4	181	6,6	7,9	4,0	107	79	52	27	4,5	3,3	4,6	102	
Rangaistuksessa vain yksi rikos	5,3	56	6,2	7,8	3,8	103	32	19	13	4,1	2,5	4,2	24	
35:1§ Vahingonteko														
Yhteensä	2,2	97	1,9	1,9	2,0	59	34	19	15	2,4	1,9	2,4	63	
Rangaistuksessa vain yksi rikos	2,1	24	2,2	2,0	2,4	69	13	5	8	1,9	2,5	1,8	11	
35:2§1 Törkeä vahingonteko														
Yhteensä	9,2	82	10,1	11,4	6,6	168	45	33	12	8,0	10,0	8,0	37	
Rangaistuksessa vain yksi rikos	7,8	30	8,8	9,8	6,1	156	19	14	5	6,0	-	6,0	11	
35:2§2 Törkeän vahingonteon yritys														
Yhteensä	5,5	2	-	-	-	-	-	-	-	5,5	-	5,5	2	
Rangaistuksessa vain yksi rikos	5,5	2	-	-	-	-	-	-	-	5,5	-	5,5	2	
35:3§ Lievä vahingonteko														
Yhteensä	-	-	-	-	-	-	-	-	-	-	-	-	-	
Rangaistuksessa vain yksi rikos	-	-	-	-	-	-	-	-	-	-	-	-	-	
36 Luku. PETOKSESTA JA MUUSTA EPÄREHEL-LISYYDESTÄ:														
Yhteensä	5,5	895	7,0	7,8	3,5	95	357	288	69	4,5	4,3	4,6	538	
Rangaistuksessa vain yksi rikos	3,9	409	4,3	4,9	2,9	82	114	79	35	3,8	4,0	3,7	295	
36:1§1-2 Petos														
Yhteensä	3,3	574	3,7	4,0	3,0	83	224	166	58	3,0	2,8	3,0	350	
Rangaistuksessa vain yksi rikos	2,2	257	1,9	1,8	2,1	64	76	48	28	2,4	2,4	2,4	181	
36:1§3 Petoksen yritys														
Yhteensä	2,5	18	2,3	2,3	-	-	5	5	-	2,6	3,0	2,5	13	
Rangaistuksessa vain yksi rikos	2,3	12	2,5	2,5	-	-	2	2	-	2,2	-	2,2	10	
36:2§1 Törkeä petos														
Yhteensä	10,4	262	13,3	13,8	6,6	171	119	110	9	8,1	7,3	8,2	143	
Rangaistuksessa vain yksi rikos	7,3	115	9,7	10,4	6,4	169	30	25	5	6,4	6,3	6,4	85	
36:2§2 Törkeän petoksen yritys														
Yhteensä	6,6	27	6,0	6,8	4,0	115	7	5	2	6,8	9,4	6,2	20	
Rangaistuksessa vain yksi rikos	5,2	16	3,3	2,7	4,0	115	4	2	2	5,9	13,8	4,3	12	
36:3§ Lievä petos														
Yhteensä	-	-	-	-	-	-	-	-	-	-	-	-	-	
Rangaistuksessa vain yksi rikos	-	-	-	-	-	-	-	-	-	-	-	-	-	
36:4§ Vakuutuspetos														
Yhteensä	-	-	-	-	-	-	-	-	-	-	-	-	-	
Rangaistuksessa vain yksi rikos	-	-	-	-	-	-	-	-	-	-	-	-	-	
36:5§ Luottamusaseman väärinkäyttö														
Yhteensä	2,1	7	-	-	-	-	-	-	-	2,1	-	2,1	7	
Rangaistuksessa vain yksi rikos	2,0	3	-	-	-	-	-	-	-	2,0	-	2,0	3	
36:6§ Kiskonta														
Yhteensä	5,5	3	-	-	-	-	-	-	-	5,5	2,5	7,0	3	
Rangaistuksessa vain yksi rikos	3,8	2	-	-	-	-	-	-	-	3,8	2,5	5,0	2	
36:7§ Törkeä kiskonta														
Yhteensä	14,3	4	14,5	14,5	-	-	2	2	-	14,0	-	14,0	2	
Rangaistuksessa vain yksi rikos	14,3	4	14,5	14,5	-	-	2	2	-	14,0	-	14,0	2	
37 Luku. MAKSUVÄLINERIKOKSISTA:														
Yhteensä	4,1	283	4,3	4,6	3,2	88	151	121	30	3,7	2,0	3,8	132	
Rangaistuksessa vain yksi rikos	3,7	75	4,1	4,1	3,9	105	33	25	8	3,4	1,7	3,5	42	

6.11 (jatk.)
(forts.)
(cont.)

oh&= Yhteinen sakko oheissakosta ja muiden rikosten varsinaisesta sakkorangaistuksesta (rikoskohtainen esitys ehdollisen vankeus-
tu rangaistuksen törkeimmällä rikoksella) oh = Pelkkä erillinen oheissakko ehdollisen vankeuden ohella
tu = Pelkkä varsinainen sakkorangaistus oikeudenkäynnissä mm = Rangaistusmääräyssakko kk = Kuukautta tt = Tuntia
1) Se sidan 323 - See the page 323

oheissakko tilläggsbot supplement- ary fine		Sakkorangaistukset Bötesstraff Fine Keskimääräinen päiväsakkojen lukumäärä Genomsnittligt antalet ådömda dagsböter Average number of day-fines									Sakkorangaistusten lukumäärä Antal bötesstraff Number of punishments		Tuomit- sematta jättä- minen*) Gämin- gen lämnats obestraf- fad*) Waiving of sen- tence*) Luku- määrä Antal Number	
kyllä ja yes	ei ej no	mm+	mm	tu	oh& tu	oh	mm+	mm	tu	oh& tu	oh	Number	Number	
-	2	29	-	29	-	-	30	-	30	-	-	-	-	
-	2	28	-	28	-	-	27	-	27	-	-	-	-	
6	96	19	11	24	-	33	3 123	1 169	1 954	-	6	55		
2	22	16	11	20	-	28	2 651	1 169	1 482	-	2	42		
5	58	28	-	28	-	32	1 399	-	1 399	-	5	30		
2	9	23	-	23	-	28	970	-	970	-	2	20		
1	36	-	-	-	-	40	-	-	-	-	1	2		
-	11	-	-	-	-	-	-	-	-	-	-	1		
-	2	-	-	-	-	-	-	-	-	-	-	-	-	
-	2	-	-	-	-	-	-	-	-	-	-	-	-	
-	-	12	11	14	-	-	1 724	1 169	555	-	-	23		
-	-	12	11	14	-	-	1 681	1 169	512	-	-	21		
63	475	22	12	32	-	34	2 792	1 358	1 434	-	63	30		
31	264	20	12	30	-	35	2 509	1 358	1 151	-	31	28		
42	308	37	-	37	-	31	1 020	-	1 020	-	42	25		
21	160	35	-	35	-	33	819	-	819	-	21	25		
1	12	33	-	33	-	30	31	-	31	-	1	-		
-	10	33	-	33	-	-	24	-	24	-	-	-		
15	128	50	-	50	-	43	1	-	1	-	15	-		
7	78	-	-	-	-	39	-	-	-	-	7	-		
4	16	-	-	-	-	34	-	-	-	-	4	-		
2	10	-	-	-	-	28	-	-	-	-	2	-		
-	-	13	12	18	-	-	1 733	1 358	375	-	-	3		
-	-	13	12	16	-	-	1 660	1 358	302	-	-	3		
-	-	-	-	-	-	-	-	-	-	-	-	-	-	
-	-	-	-	-	-	-	-	-	-	-	-	-	-	
-	7	33	-	33	-	-	4	-	4	-	-	2		
-	3	33	-	33	-	-	4	-	4	-	-	-		
1	2	50	-	50	-	60	3	-	3	-	1	-		
1	1	20	-	20	-	60	2	-	2	-	1	-		
-	2	-	-	-	-	-	-	-	-	-	-	-	-	
-	2	-	-	-	-	-	-	-	-	-	-	-	-	
8	124	34	12	37	-	34	472	63	409	-	8	12		
3	39	29	12	34	-	30	326	63	263	-	3	10		

6.11 (jatk.)
(forts.)
(cont.)

) Jos 'aikaisempi rangaistus katsottu riittäväksi seuraamuksiksi', se ei sisälly tauluun) Om 'det tidigare straffet ansetts som en tillräcklig påföljd' domen ingår inte) If 'the earlier sentence is deemed a sufficient sanction' it is not included RIKOS = Se, jolla ankanin max./min. rangaistus (tai jos samat: rikosten tilastoinnin ensisijaisuussäännöt) BROTT = Det som har den strängaste straffskalan (om lika: prioritetsreglema i statsåklöföringen av brott) OFFENCE=Having the most severe penal latitude (if identical: rules of priority in compiling statistics on crime)	Kaikki vankeusrangaistukset) Fängelsestraff totalt*) All imprisonment*) Rangaistusten keski-arvo Genomsnittlig straff fängelse-tid Average length of sentence		Ehdottomat vankeusrangaistukset*) Ovillkorlig a fängelsestraff*) Unconditional imprisonment*) Keskirangaistukset Genomsnittlig fängelsetid Average length of sentence				Lukumäärä Antal straff Number of punishments			Ehdolliset vankeusrangaistukset*) Villkorliga fängelsestraff*) Conditional imprisonment*) Keskirangaistukset Genomsnittlig fängelsetid Average length of sentence			Lukumäärä Antal straff Number of punishments	
	kk	kk	kk	kk	kk	tt	kk	kk	kk	kk	kk	kk	kk	kk
37:1§1 Rahanväärennys														
Yhteensä	5,8	10	6,1	6,0	6,5	165	4	3	1	5,5	-	5,5	6	
Rangaistuksessa vain yksi rikos	6,2	5	5,7	5,3	6,5	165	3	2	1	7,0	-	7,0	2	
37:3§1 Lievä rahanväärennys														
Yhteensä	-	-	-	-	-	-	-	-	-	-	-	-	-	
Rangaistuksessa vain yksi rikos	-	-	-	-	-	-	-	-	-	-	-	-	-	
37:4§ Rahanväärennyksen valmistelu														
Yhteensä	4,0	1	4,0	4,0	-	-	1	1	-	-	-	-	-	
Rangaistuksessa vain yksi rikos	-	-	-	-	-	-	-	-	-	-	-	-	-	
37:5§1 Väärän rahan käyttö														
Yhteensä	-	-	-	-	-	-	-	-	-	-	-	-	-	
Rangaistuksessa vain yksi rikos	-	-	-	-	-	-	-	-	-	-	-	-	-	
37:6§ Väärän rahan hallussapito														
Yhteensä	1,5	1	1,5	1,5	-	-	1	1	-	-	-	-	-	
Rangaistuksessa vain yksi rikos	1,5	1	1,5	1,5	-	-	1	1	-	-	-	-	-	
37:7§ Rahajäljelmän levitys														
Yhteensä	3,5	1	-	-	-	-	-	-	-	3,5	-	3,5	1	
Rangaistuksessa vain yksi rikos	3,5	1	-	-	-	-	-	-	-	3,5	-	3,5	1	
37:8§ Maksuvälinepetos														
Yhteensä	2,9	220	3,2	3,4	2,4	69	119	94	25	2,5	2,0	2,5	101	
Rangaistuksessa vain yksi rikos	2,0	49	2,0	2,0	2,0	59	19	14	5	2,1	1,7	2,1	30	
37:9§ Törkeä maksuvälinepetos														
Yhteensä	9,0	50	9,3	9,7	7,3	182	26	22	4	8,6	-	8,6	24	
Rangaistuksessa vain yksi rikos	7,4	19	7,9	8,0	7,5	190	10	8	2	6,8	-	6,8	9	
37:10§ Lievä maksuvälinepetos														
Yhteensä	-	-	-	-	-	-	-	-	-	-	-	-	-	
Rangaistuksessa vain yksi rikos	-	-	-	-	-	-	-	-	-	-	-	-	-	
37:11§ Maksuvälinepetoksen valmistelu ..														
Yhteensä	-	-	-	-	-	-	-	-	-	-	-	-	-	
Rangaistuksessa vain yksi rikos	-	-	-	-	-	-	-	-	-	-	-	-	-	
38 Luku. TIETO- JA VIESTINTÄRIKOKSISTA:														
Yhteensä	18,0	1	18,0	18,0	-	-	1	1	-	-	-	-	-	
Rangaistuksessa vain yksi rikos	-	-	-	-	-	-	-	-	-	-	-	-	-	
38:1§ Salassapitorikos														
Yhteensä	-	-	-	-	-	-	-	-	-	-	-	-	-	
Rangaistuksessa vain yksi rikos	-	-	-	-	-	-	-	-	-	-	-	-	-	
38:2§ Salassapitorikkomus														
Yhteensä	-	-	-	-	-	-	-	-	-	-	-	-	-	
Rangaistuksessa vain yksi rikos	-	-	-	-	-	-	-	-	-	-	-	-	-	
38:3§1 Viestintäsalaisuuden loukkaus ...														
Yhteensä	-	-	-	-	-	-	-	-	-	-	-	-	-	
Rangaistuksessa vain yksi rikos	-	-	-	-	-	-	-	-	-	-	-	-	-	
38:5§ Tietoliikenteen häirintä														
Yhteensä	-	-	-	-	-	-	-	-	-	-	-	-	-	
Rangaistuksessa vain yksi rikos	-	-	-	-	-	-	-	-	-	-	-	-	-	
38:6§ Törkeä tietoliikenteen häirintä ..														
Yhteensä	18,0	1	18,0	18,0	-	-	1	1	-	-	-	-	-	
Rangaistuksessa vain yksi rikos	-	-	-	-	-	-	-	-	-	-	-	-	-	
38:7§ Lievä tietoliikenteen häirintä ..														
Yhteensä	-	-	-	-	-	-	-	-	-	-	-	-	-	
Rangaistuksessa vain yksi rikos	-	-	-	-	-	-	-	-	-	-	-	-	-	
38:8§1-2 Tietomurto														
Yhteensä	-	-	-	-	-	-	-	-	-	-	-	-	-	
Rangaistuksessa vain yksi rikos	-	-	-	-	-	-	-	-	-	-	-	-	-	

6.11 (jatk.)
(forts.)
(cont.)

oh&= Yhteinen sakko oheissakosta ja muiden rikosten varsinaisesta sakkorangaistuksesta (rikoskohtainen esitys ehdollisen vankeus-
tu rangaistuksen törkeimmällä rikoksella) oh = Pelkkä erillinen oheissakko ehdollisen vankeuden ohella
tu = Pelkkä varsinainen sakkorangaistus oikeudenkäynnissä mm = Rangaistusmääräyssakko kk = Kuukautta tti = Tuntia
1) Se sidan 323 - See the page 323

oheissakko tilläggsbot supplementary fine		Sakkorangaistukset Bötesstraff Fine Keskimääräinen päiväsakkojen lukumäärä Genomsnittligt antalet ådömda dagsböter Average number of day-fines									Sakkorangaistusten lukumäärä Antal bötesstraff Number of punishments		Tuomitsematta jättäminen*) Gärningen lämnats obestrafad*) Waiving of sentence*) Lukumäärä Antal Number	
kyllä ja yes	ei ej no	mm+ tu	mm	tu	oh& tu	oh	mm+ tu	mm	tu	oh& tu	oh	Number	Number	
-	-	6	-	-	-	-	-	-	-	-	-	-	-	
-	-	2	-	-	-	-	-	-	-	-	-	-	-	
-	-	33	-	33	-	-	2	-	2	-	-	-	1	
-	-	20	-	20	-	-	1	-	1	-	-	-	1	
-	-	-	-	-	-	-	-	-	-	-	-	-	-	
-	-	-	-	-	-	-	-	-	-	-	-	-	-	
-	-	23	-	23	-	-	2	-	2	-	-	-	-	
-	-	10	-	10	-	-	1	-	1	-	-	-	-	
-	-	10	10	-	-	-	1	1	-	-	-	-	-	
-	-	10	10	-	-	-	1	1	-	-	-	-	-	
-	1	31	-	31	-	-	4	-	4	-	-	-	-	
-	1	35	-	35	-	-	3	-	3	-	-	-	-	
8	93	40	-	40	-	34	358	-	358	-	8	9	9	
3	27	37	-	37	-	30	216	-	216	-	3	7	7	
-	24	-	-	-	-	-	-	-	-	-	-	-	-	
-	9	-	-	-	-	-	-	-	-	-	-	-	-	
-	-	14	12	18	-	-	105	62	43	-	-	-	2	
-	-	14	12	17	-	-	104	62	42	-	-	-	2	
-	-	-	-	-	-	-	-	-	-	-	-	-	-	
-	-	-	-	-	-	-	-	-	-	-	-	-	-	
-	-	32	16	33	-	-	24	2	22	-	-	-	4	
-	-	26	16	28	-	-	14	2	12	-	-	-	2	
-	-	30	-	30	-	-	1	-	1	-	-	-	-	
-	-	30	-	30	-	-	1	-	1	-	-	-	-	
-	-	15	-	15	-	-	1	-	1	-	-	-	-	
-	-	15	-	15	-	-	1	-	1	-	-	-	-	
-	-	39	-	39	-	-	9	-	9	-	-	-	1	
-	-	33	-	33	-	-	4	-	4	-	-	-	-	
-	-	30	-	30	-	-	2	-	2	-	-	-	2	
-	-	-	-	-	-	-	-	-	-	-	-	-	1	
-	-	-	-	-	-	-	-	-	-	-	-	-	-	
-	-	-	-	-	-	-	-	-	-	-	-	-	-	
-	-	16	16	-	-	-	2	2	-	-	-	-	1	
-	-	16	16	-	-	-	2	2	-	-	-	-	1	
-	-	30	-	30	-	-	1	-	1	-	-	-	-	
-	-	30	-	30	-	-	1	-	1	-	-	-	-	

6.11 (jatk.)
(forts.)
(cont.)

) Jos 'aikaisempi rangaistus katsottu riittäväksi seuraamukseksi', se ei sisälly tauluun) Om 'det tidigare straffet ansetts som en tillräcklig påföljd' domen ingår inte) If 'the earlier sentence is deemed a sufficient sanction' it is not included	Kaikki vankeusrangaistukset) Fängelsestraff totalt*) All imprisonment*) Rangaistusten keski-arvo lukumäärä		Ehdottomat vankeusrangaistukset*) Ovillkorliga fängelsestraff*) Unconditional imprisonment*) Keskirangaistukset Genomsnittlig fängelsetid Average length of sentence				Lukumäärä Antal straff Number of punishments			Ehdolliset vankeusrangaistukset*) Villkorliga fängelsestraff*) Conditional imprisonment*) Keskirangaistukset Genomsnittlig fängelsetid Average length of sentence			Lukumäärä Antal straff Number of punishments	
	RIKOS = Se, jolla ankarin max./min. rangaistus (tai jos samat: rikosten tilastoinnin ensisijaisuussäännöt) BROTT = Det som har den strängaste straffskalan (om lika: prioriteringsreglerna i statistikföringen av brott) OFFENCE=Having the most severe penal latitude (if identical: rules of priority in compiling statistics on crime)	keski-arvo	lukumäärä	Yhteensä	Vankeusrangaistus	Yhdyskuntapalveluksi muunnetut	Yht. Total	Vankeusrangaistus	Yhdyskuntapalvelut	Yht. Total	Yht. fängelsetid	oheissakko tilläggsbot supplementary fine	ei ej no	Yht. Total
	kk	kk	kk	kk	kk	ttt	kk	kk	kk	kk	kk	kk	kk	kk
38:9§ Henkilörekisteririkos														
Yhteensä	-	-	-	-	-	-	-	-	-	-	-	-	-	-
Rangaistuksessa vain yksi rikos	-	-	-	-	-	-	-	-	-	-	-	-	-	-
39 Luku. VELALLISEN RIKOKSISTA:														
Yhteensä	8,6	135	15,8	16,4	8,0	200	14	13	1	7,7	9,6	7,6	121	
Rangaistuksessa vain yksi rikos	6,6	55	10,7	11,3	8,0	200	6	5	1	6,1	9,3	5,9	49	
39:1§ Velallisen epärehellisyys														
Yhteensä	4,3	17	18,0	18,0	-	-	1	1	-	3,4	5,0	3,3	16	
Rangaistuksessa vain yksi rikos	3,6	11	-	-	-	-	-	-	-	3,6	-	3,6	11	
39:1a§ Törkeä velallisen epärehellisyys														
Yhteensä	8,9	103	13,5	14,3	8,0	200	8	7	1	8,5	10,1	8,4	95	
Rangaistuksessa vain yksi rikos	6,9	33	6,0	5,0	8,0	200	3	2	1	7,0	9,3	6,7	30	
39:2§1 Velallisen petos														
Yhteensä	6,9	5	-	-	-	-	-	-	-	6,9	-	6,9	5	
Rangaistuksessa vain yksi rikos	6,8	4	-	-	-	-	-	-	-	6,8	-	6,8	4	
39:3§ Törkeä velallisen petos														
Yhteensä	13,0	10	19,1	19,1	-	-	5	5	-	7,0	-	7,0	5	
Rangaistuksessa vain yksi rikos	9,9	7	15,4	15,4	-	-	3	3	-	5,8	-	5,8	4	
39:5§ Velallisrikkomus														
Yhteensä	-	-	-	-	-	-	-	-	-	-	-	-	-	
Rangaistuksessa vain yksi rikos	-	-	-	-	-	-	-	-	-	-	-	-	-	
39:6§ Velkojansuosinta														
Yhteensä	-	-	-	-	-	-	-	-	-	-	-	-	-	
Rangaistuksessa vain yksi rikos	-	-	-	-	-	-	-	-	-	-	-	-	-	
40 Luku. VIRKARIKOKSISTA JA JULKISYHTEISÖN TYÖNTEKIJÄN RIKOKSISTA: ...														
Yhteensä	2,0	1	-	-	-	-	-	-	-	2,0	-	2,0	1	
Rangaistuksessa vain yksi rikos	2,0	1	-	-	-	-	-	-	-	2,0	-	2,0	1	
40:3§ Lahjusrikkomus														
Yhteensä	-	-	-	-	-	-	-	-	-	-	-	-	-	
Rangaistuksessa vain yksi rikos	-	-	-	-	-	-	-	-	-	-	-	-	-	
40:5§1 Virkasalaisuuden rikkominen														
Yhteensä	-	-	-	-	-	-	-	-	-	-	-	-	-	
Rangaistuksessa vain yksi rikos	-	-	-	-	-	-	-	-	-	-	-	-	-	
40:5§2 Tuottamuksellinen virkasalaisuuden rikkominen														
Yhteensä	-	-	-	-	-	-	-	-	-	-	-	-	-	
Rangaistuksessa vain yksi rikos	-	-	-	-	-	-	-	-	-	-	-	-	-	
40:7§1 Virka-aseman väärinkäyttäminen ..														
Yhteensä	2,0	1	-	-	-	-	-	-	-	2,0	-	2,0	1	
Rangaistuksessa vain yksi rikos	2,0	1	-	-	-	-	-	-	-	2,0	-	2,0	1	
40:8§ Törkeä virka-aseman väärinkäyttäminen														
Yhteensä	-	-	-	-	-	-	-	-	-	-	-	-	-	
Rangaistuksessa vain yksi rikos	-	-	-	-	-	-	-	-	-	-	-	-	-	
40:9§1 Virkavelvollisuuden rikkominen ..														
Yhteensä	-	-	-	-	-	-	-	-	-	-	-	-	-	
Rangaistuksessa vain yksi rikos	-	-	-	-	-	-	-	-	-	-	-	-	-	
40:10§ Tuottamuksellinen virkavelvollisuuden rikkominen														
Yhteensä	-	-	-	-	-	-	-	-	-	-	-	-	-	
Rangaistuksessa vain yksi rikos	-	-	-	-	-	-	-	-	-	-	-	-	-	

6.11 (jatk.)
(forts.)
(cont.)

oh&= Yhteinen sakko oheissakosta ja muiden rikosten varsinaisesta sakkorangaistuksesta (rikoskohtainen esitys ehdollisen vankeus-
tu rangaistuksen törkeimmältä rikoksella) oh = Pelkkä erillinen oheissakko ehdollisen vankeuden ohella
tu = Pelkkä varsinainen sakkorangaistus oikeudenkäynnissä rm = Rangaistusmääräyssakko kk = Kuukautta tt = Tuntia
1) Se sidan 323 - See the page 323

oheissakko tilläggsbot supplement- ary fine		Sakkorangaistukset Bötesstraff Fine Keskimääräinen päiväsakkojen lukumäärä Genomsnittligt antalet ådömda dagsböter Average number of day-fines									Sakkorangaistusten lukumäärä Antal bötesstraff Number of punishments			Tuomit- sematta jättä- minen*) Gärmin- gen lämnats obestraf- fad*) Waiving of sen- tence*) Luku- määrä Antal oh Number	
kyllä ja yes	ei ej no	rm+ tu	rm	tu	oh& tu	oh	rm+ tu	rm	tu	oh& tu					
-	-	31	-	31	-	-	8	-	8	-	-	-	-		
-	-	25	-	25	-	-	5	-	5	-	-	-	-		
10	111	46	10	48	-	49	26	1	25	-	10	1	1		
3	46	47	10	49	-	63	24	1	23	-	3	1	1		
1	15	60	-	60	-	40	10	-	10	-	1	-	-		
-	11	60	-	60	-	-	10	-	10	-	-	-	-		
9	86	-	-	-	-	50	-	-	-	-	9	-	-		
3	27	-	-	-	-	63	-	-	-	-	3	-	-		
-	5	43	-	43	-	-	6	-	6	-	-	-	1		
-	4	42	-	42	-	-	5	-	5	-	-	-	1		
-	5	60	-	60	-	-	2	-	2	-	-	-	-		
-	4	60	-	60	-	-	2	-	2	-	-	-	-		
-	-	28	10	45	-	-	2	1	1	-	-	-	-		
-	-	28	10	45	-	-	2	1	1	-	-	-	-		
-	-	28	-	28	-	-	6	-	6	-	-	-	-		
-	-	30	-	30	-	-	5	-	5	-	-	-	-		
-	1	26	-	26	-	-	29	-	29	-	-	-	6		
-	1	24	-	24	-	-	24	-	24	-	-	-	6		
-	-	25	-	25	-	-	1	-	1	-	-	-	3		
-	-	25	-	25	-	-	1	-	1	-	-	-	3		
-	-	33	-	33	-	-	4	-	4	-	-	-	-		
-	-	25	-	25	-	-	2	-	2	-	-	-	-		
-	-	20	-	20	-	-	3	-	3	-	-	-	1		
-	-	20	-	20	-	-	3	-	3	-	-	-	1		
-	1	43	-	43	-	-	3	-	3	-	-	-	-		
-	1	43	-	43	-	-	3	-	3	-	-	-	-		
-	-	-	-	-	-	-	-	-	-	-	-	-	-		
-	-	-	-	-	-	-	-	-	-	-	-	-	-		
-	-	28	-	28	-	-	11	-	11	-	-	-	-		
-	-	27	-	27	-	-	8	-	8	-	-	-	-		
-	-	13	-	13	-	-	7	-	7	-	-	-	2		
-	-	13	-	13	-	-	7	-	7	-	-	-	2		

6.11 (jatk.)
(forts.)
(cont.)

) Jos 'aikaisempi rangaistus katsottu riittäväksi seuraamukseksi', se ei sisälly tauluun) Om 'det tidigare straffet anses som en tillräcklig påföljd' domen ingår inte) If 'the earlier sentence is deemed a sufficient sanction' it is not included RIKOS = Se, jolla ankarin max./min. rangaistus (tai jos samat: rikosten tilastoinnin ensisijaisuussäännöt) BROTT = Det som har den strängaste straffskalan (om lika: prioriteringsreglerna i statistikföringen av brott) OFFENCE=Having the most severe penal latitude (if identical: rules of priority in compiling statistics on crime)	Kaikki vankeusrangaistukset) Fängelsestraff total*) All imprisonment*) Rangaistusten keski-arvo Genomsnittlig fängelsestraff Average length of sentence		Ehdottomat vankeusrangaistukset*) Ovillkorliga fängelsestraff*) Unconditional imprisonment*) Keskirangaistukset Genomsnittlig fängelsestraff Average length of sentence				Lukumäärä Antal straff Number of punishments			Ehdolliset vankeusrangaistukset*) Villkorliga fängelsestraff*) Conditional imprisonment*) Keskirangaistukset Genomsnittlig fängelsestraff Average length of sentence			Lukumäärä Antal straff Number of punishments		
	luku-määrä Antal straff Total	keski-arvo Genomsnittlig fängelsestraff Average length of sentence	Yhteensä Total	Vankeus- kila- ran- gaistus Fän- gelse- straff Prison sen- tence	Yhdyskunta- palveluksi muunnetut Till sam- hälstjänst förvandlade Into community service converted	kk	kk	kk	kk	kk	kk	kk	kk	kk	kk
44 Luku. TERVEYTTÄ JA TURVALLISUUTTA VAARANTAVISTA RIKOKSISTA:															
Yhteensä	4,2	38	3,9	4,0	3,7	98	20	13	7	4,5	2,7	4,8	18		
Rangaistuksessa vain yksi rikos	3,0	3	1,0	1,0	-	-	1	1	-	4,0	3,0	5,0	2		
44:1§ Terveysrikos															
Yhteensä	-	-	-	-	-	-	-	-	-	-	-	-	-		
Rangaistuksessa vain yksi rikos	-	-	-	-	-	-	-	-	-	-	-	-	-		
44:2§ Terveystuomioelurikkomus															
Yhteensä	-	-	-	-	-	-	-	-	-	-	-	-	-		
Rangaistuksessa vain yksi rikos	-	-	-	-	-	-	-	-	-	-	-	-	-		
44:3§ Luvaton terveydenhuollon ammatti- toimen harjoittaminen															
Yhteensä	-	-	-	-	-	-	-	-	-	-	-	-	-		
Rangaistuksessa vain yksi rikos	-	-	-	-	-	-	-	-	-	-	-	-	-		
44:5§ Lääkerikos															
Yhteensä	-	-	-	-	-	-	-	-	-	-	-	-	-		
Rangaistuksessa vain yksi rikos	-	-	-	-	-	-	-	-	-	-	-	-	-		
44:6§ Dopingrikos															
Yhteensä	4,9	13	5,6	6,0	5,3	129	5	2	3	4,4	-	4,4	8		
Rangaistuksessa vain yksi rikos	1,0	1	1,0	1,0	-	-	1	1	-	-	-	-	-		
44:7§ Törkeä dopingrikos															
Yhteensä	9,0	2	-	-	-	-	-	-	-	9,0	-	9,0	2		
Rangaistuksessa vain yksi rikos	5,0	1	-	-	-	-	-	-	-	5,0	-	5,0	1		
44:8§ Lievä dopingrikos															
Yhteensä	-	-	-	-	-	-	-	-	-	-	-	-	-		
Rangaistuksessa vain yksi rikos	-	-	-	-	-	-	-	-	-	-	-	-	-		
44:11§1 Räjähderikos															
Yhteensä	3,4	23	3,4	3,7	2,5	75	15	11	4	3,4	2,7	3,8	8		
Rangaistuksessa vain yksi rikos	3,0	1	-	-	-	-	-	-	-	3,0	3,0	-	1		
44:12§ Varomaton käsittely															
Yhteensä	-	-	-	-	-	-	-	-	-	-	-	-	-		
Rangaistuksessa vain yksi rikos	-	-	-	-	-	-	-	-	-	-	-	-	-		
44:13§ Vaarallisten aineiden kuljetusrikos															
Yhteensä	-	-	-	-	-	-	-	-	-	-	-	-	-		
Rangaistuksessa vain yksi rikos	-	-	-	-	-	-	-	-	-	-	-	-	-		
44:14§ Vaaranmerkintärikkomus															
Yhteensä	-	-	-	-	-	-	-	-	-	-	-	-	-		
Rangaistuksessa vain yksi rikos	-	-	-	-	-	-	-	-	-	-	-	-	-		
44:15§ Eläimen vartioimatta jättäminen .															
Yhteensä	-	-	-	-	-	-	-	-	-	-	-	-	-		
Rangaistuksessa vain yksi rikos	-	-	-	-	-	-	-	-	-	-	-	-	-		
45 Luku. SOTILASRIKOKSISTA:															
Yhteensä	1,9	96	2,2	2,2	2,0	60	4	3	1	1,9	1,0	1,9	92		
Rangaistuksessa vain yksi rikos	1,8	77	2,2	2,2	2,0	60	4	3	1	1,7	1,0	1,8	73		
45:1§ Palvelusrikos															
Yhteensä	4,3	3	-	-	-	-	-	-	-	4,3	-	4,3	3		
Rangaistuksessa vain yksi rikos	-	-	-	-	-	-	-	-	-	-	-	-	-		
45:3§ Lievä palvelusrikos															
Yhteensä	-	-	-	-	-	-	-	-	-	-	-	-	-		
Rangaistuksessa vain yksi rikos	-	-	-	-	-	-	-	-	-	-	-	-	-		
45:4§ Tuottamuksellinen palvelusrikos .															
Yhteensä	-	-	-	-	-	-	-	-	-	-	-	-	-		
Rangaistuksessa vain yksi rikos	-	-	-	-	-	-	-	-	-	-	-	-	-		

6.11 (jatk.)
(forts.)
(cont.)

oh&= Yhteinen sakko oheissakosta ja muiden rikosten varsinaisesta sakkorangaistuksesta (rikoskohtainen esitys ehdollisen vankeus-
tu rangaistuksen törkeimmällä rikoksella) oh = Pelkkä erillinen oheissakko ehdollisen vankeuden ohella
tu = Pelkkä varsinainen sakkorangaistus oikeudenkäynnissä mm = Rangaistusmääräyssakko kk = Kuukaudelta ttt = Tuntia
1) Se sidan 323 - See the page 323

oheissakko tilläggsbot supplement- ary fine		Sakkorangaistukset Bötesstraff Fine Keskimääräinen päiväsakkojen lukumäärä Genomsnittligt antalet ådömda dagsböter Average number of day-fines									Sakkorangaistusten lukumäärä Antal bötesstraff Number of punishments		Tuomit- sematta jättä- minen*) Gämin- gen iåmnats obestraf- fad*) Waiving of sen- tence*) Luku- määrä Antal oh Number	
kyllä ja yes	ei ej no	mm+ tu	mm	tu	oh& tu	oh	mm+ tu	mm	tu	oh& tu	oh	Number	Number	
3	15	21	12	26	-	30	448	166	282	-	3	26		
1	1	18	12	22	-	40	375	166	209	-	1	25		
-	-	8	8	-	-	-	2	2	-	-	-	-	-	
-	-	8	8	-	-	-	2	2	-	-	-	-	-	
-	-	9	9	-	-	-	8	8	-	-	-	1		
-	-	9	9	-	-	-	8	8	-	-	-	1		
-	-	30	30	30	-	-	3	1	2	-	-	-	-	
-	-	30	30	30	-	-	3	1	2	-	-	-	-	
-	-	19	-	19	-	-	135	-	135	-	-	10		
-	-	18	-	18	-	-	117	-	117	-	-	9		
-	8	33	-	33	-	-	36	-	36	-	-	1		
-	-	22	-	22	-	-	15	-	15	-	-	1		
-	2	-	-	-	-	-	-	-	-	-	-	-	-	
-	1	-	-	-	-	-	-	-	-	-	-	-	-	
-	-	15	15	6	-	-	10	9	1	-	-	-	-	
-	-	15	15	6	-	-	10	9	1	-	-	-	-	
3	5	38	-	38	-	30	28	-	28	-	3	6		
1	-	28	-	28	-	40	10	-	10	-	1	6		
-	-	19	13	29	-	-	186	118	68	-	-	8		
-	-	17	13	27	-	-	170	118	52	-	-	8		
-	-	63	-	63	-	-	4	-	4	-	-	-	-	
-	-	63	-	63	-	-	4	-	4	-	-	-	-	
-	-	10	10	-	-	-	2	2	-	-	-	-	-	
-	-	10	10	-	-	-	2	2	-	-	-	-	-	
-	-	9	8	12	-	-	34	26	8	-	-	-	-	
-	-	9	8	12	-	-	34	26	8	-	-	-	-	
1	91	32	-	32	-	15	241	-	241	-	1	25		
1	72	31	-	31	-	15	210	-	210	-	1	25		
-	3	28	-	28	-	-	12	-	12	-	-	4		
-	-	27	-	27	-	-	3	-	3	-	-	4		
-	-	-	-	-	-	-	-	-	-	-	-	-	-	
-	-	-	-	-	-	-	-	-	-	-	-	-	-	
-	-	10	-	10	-	-	2	-	2	-	-	4		
-	-	10	-	10	-	-	2	-	2	-	-	4		

6.11 (jatk.)
(forts.)
(cont.)

) Jos 'aikaisempi rangaistus katsottu riittäväksi seuraamukseksi', se ei sisälly tauluun) Om 'det tidigare straffet ansetts som en tillräcklig påföljd' domen ingår inte) If 'the earlier sentence is deemed a sufficient sanction' it is not included	Kaikki vankeusrangaistukset) Fängelsestraff totalt*) All imprisonment*) Rangaistusten keski-arvo Genomsnittlig straff Average length of sentence		Ehdottomat vankeusrangaistukset*) Ovillkorliga fängelsestraff*) Unconditional imprisonment*) Keskirangaistukset Genomsnittlig fängelsetid Average length of sentence				Lukumäärä Antal straff Number of punishments			Ehdolliset vankeusrangaistukset*) Villkorliga fängelsestraff*) Conditional imprisonment*) Keskirangaistukset Genomsnittlig fängelsetid Average length of sentence			Lukumäärä Antal straff Number of punishments	
	RIKOS = Se, joilla ankanin max./min. rangaistus (tai jos samat: rikosten tilastoinnin ensisijaisuussäännöt) BROTT = Det som har den strängaste straffskalalan (om lika: prioritetsreglerna i statsåklöringen av brott) OFFENCE=Having the most severe penal latitude (if identical: rules of priority in compiling statistics on crime)	keski-arvo Genomsnittlig straff Average length of sentence	lukumäärä Antal straff Number of punishments	Yhteensä Total	Vankeusrangaistus Fängelsestraff Prison sentence	Yhdyskuntapalveluksi Till samhällstjänst förvandlade Into community service converted	Yht. Total	Vankeusrang. Fängelsestraff Prison sentence	Yhdyskuntapalvelut Samhällstjänst Community service	Yht. Total	oheissakko tilläggsbot supplementary fine	ei ej no	Yht. Total	Yht. Total
	kk		kk	kk	kk	tt				kk	kk	kk		
45:5§ Vartiorikos														
Yhteensä	5,0	1	-	-	-	-	-	-	-	5,0	-	5,0	1	
Rangaistuksessa vain yksi rikos	-	-	-	-	-	-	-	-	-	-	-	-	-	
45:8§ Tuottamuksellinen vartiorikos ...														
Yhteensä	-	-	-	-	-	-	-	-	-	-	-	-	-	
Rangaistuksessa vain yksi rikos	-	-	-	-	-	-	-	-	-	-	-	-	-	
45:9§ Luvaton poissaolo														
Yhteensä	1,7	1	-	-	-	-	-	-	-	1,7	-	1,7	1	
Rangaistuksessa vain yksi rikos	1,7	1	-	-	-	-	-	-	-	1,7	-	1,7	1	
45:10§ Karjaaminen														
Yhteensä	1,8	91	2,2	2,2	2,0	60	4	3	1	1,8	1,0	1,8	87	
Rangaistuksessa vain yksi rikos	1,8	76	2,2	2,2	2,0	60	4	3	1	1,8	1,0	1,8	72	
45:11§ Esimiehen väkivaltainen vastustaminen														
Yhteensä	-	-	-	-	-	-	-	-	-	-	-	-	-	
Rangaistuksessa vain yksi rikos	-	-	-	-	-	-	-	-	-	-	-	-	-	
45:13§ Haitanteko esimiehelle														
Yhteensä	-	-	-	-	-	-	-	-	-	-	-	-	-	
Rangaistuksessa vain yksi rikos	-	-	-	-	-	-	-	-	-	-	-	-	-	
45:14§ Niskoittelu														
Yhteensä	-	-	-	-	-	-	-	-	-	-	-	-	-	
Rangaistuksessa vain yksi rikos	-	-	-	-	-	-	-	-	-	-	-	-	-	
45:16§ Esimiesaseman väärinkäyttäminen .														
Yhteensä	-	-	-	-	-	-	-	-	-	-	-	-	-	
Rangaistuksessa vain yksi rikos	-	-	-	-	-	-	-	-	-	-	-	-	-	
45:18§ Sotilaan sopimaton käyttäytyminen														
Yhteensä	-	-	-	-	-	-	-	-	-	-	-	-	-	
Rangaistuksessa vain yksi rikos	-	-	-	-	-	-	-	-	-	-	-	-	-	
46 Luku. SÄÄNNÖSTELYRIKOKSISTA JA SALAKULJETUKSESTA:														
Yhteensä	5,1	27	5,0	5,0	-	-	3	3	-	5,1	1,5	5,4	24	
Rangaistuksessa vain yksi rikos	5,2	18	2,0	2,0	-	-	1	1	-	5,4	1,0	5,6	17	
46:4§ Salakuljetus														
Yhteensä	2,9	5	-	-	-	-	-	-	-	2,9	2,0	3,2	5	
Rangaistuksessa vain yksi rikos	4,0	1	-	-	-	-	-	-	-	4,0	-	4,0	1	
46:5§ Lievä salakuljetus														
Yhteensä	-	-	-	-	-	-	-	-	-	-	-	-	-	
Rangaistuksessa vain yksi rikos	-	-	-	-	-	-	-	-	-	-	-	-	-	
46:6§ Laiton tuontitavaraan ryhtyminen														
Yhteensä	5,6	22	5,0	5,0	-	-	3	3	-	5,6	1,0	5,9	19	
Rangaistuksessa vain yksi rikos	5,2	17	2,0	2,0	-	-	1	1	-	5,4	1,0	5,7	16	
46:6a§ Lievä laiton tuontitavaraan ryhtyminen														
Yhteensä	-	-	-	-	-	-	-	-	-	-	-	-	-	
Rangaistuksessa vain yksi rikos	-	-	-	-	-	-	-	-	-	-	-	-	-	
47 Luku. TYÖRIKOKSISTA:														
Yhteensä	3,0	1	-	-	-	-	-	-	-	3,0	-	3,0	1	
Rangaistuksessa vain yksi rikos	-	-	-	-	-	-	-	-	-	-	-	-	-	
47:1§1 Työturvallisuusrikos														
Yhteensä	-	-	-	-	-	-	-	-	-	-	-	-	-	
Rangaistuksessa vain yksi rikos	-	-	-	-	-	-	-	-	-	-	-	-	-	
47:2§ Työaikauojelurikos														
Yhteensä	-	-	-	-	-	-	-	-	-	-	-	-	-	
Rangaistuksessa vain yksi rikos	-	-	-	-	-	-	-	-	-	-	-	-	-	

6.11 (jatk.)
(forts.)
(cont.)

oh&= Yhteinen sakko oheissakosta ja muiden rikosten varsinaisesta sakkorangaistuksesta (rikoskohtainen esitys ehdollisen vankeus-
tu rangaistuksen törkeimmällä rikoksella) oh = Pelkkä erillinen oheissakko ehdollisen vankeuden ohella
tu = Pelkkä varsinainen sakkorangaistus oikeudenkäynnissä mm = Rangaistusmääräyssakko kk = Kuukaudta tt = Tuntia
1) Se sidan 323 - See the page 323

oheissakko tilläggsbot supplement- ary fine		Sakkorangaistukset Bötesstraff Fine Keskimääräinen päiväsakkojen lukumäärä Genomsnittligt antalet ådömda dagsböter Average number of day-fines									Tuomit- sematta jättä- minen*) Gärmin- gen lämnats obestraf- fad*) Waiving of sen- tence*) Luku- määrä Antal	
kyllä ja yes	ei ej no	mm+	mm	tt	oh& tt	oh	mm+	mm	tt	oh& tt	oh	Number
-	1	55	-	55	-	-	1	-	1	-	-	-
-	-	-	-	-	-	-	-	-	-	-	-	-
-	-	-	-	-	-	-	-	-	-	-	-	-
-	1	27	-	27	-	-	105	-	105	-	-	4
-	1	27	-	27	-	-	100	-	100	-	-	4
1	86	38	-	38	-	15	103	-	103	-	1	4
1	71	37	-	37	-	15	95	-	95	-	1	4
-	-	43	-	43	-	-	2	-	2	-	-	-
-	-	-	-	-	-	-	-	-	-	-	-	-
-	-	30	-	30	-	-	1	-	1	-	-	-
-	-	-	-	-	-	-	-	-	-	-	-	-
-	-	-	-	-	-	-	-	-	-	-	-	-
-	-	24	-	24	-	-	13	-	13	-	-	6
-	-	19	-	19	-	-	8	-	8	-	-	6
-	-	10	-	10	-	-	2	-	2	-	-	3
-	-	10	-	10	-	-	2	-	2	-	-	3
2	22	26	15	38	-	35	188	102	86	-	2	1
1	16	23	15	35	-	50	172	102	70	-	1	1
1	4	51	-	51	-	20	8	-	8	-	1	-
-	1	53	-	53	-	-	6	-	6	-	-	-
-	-	16	16	-	-	-	4	4	-	-	-	-
-	-	16	16	-	-	-	4	4	-	-	-	-
1	18	38	-	38	-	50	72	-	72	-	1	1
1	15	35	-	35	-	50	58	-	58	-	1	1
-	-	15	15	15	-	-	104	98	6	-	-	-
-	-	15	15	15	-	-	104	98	6	-	-	-
-	1	24	18	25	-	-	165	5	160	-	-	8
-	-	22	18	22	-	-	116	5	111	-	-	5
-	-	23	-	23	-	-	137	-	137	-	-	6
-	-	21	-	21	-	-	93	-	93	-	-	3
-	-	16	18	13	-	-	8	5	3	-	-	2
-	-	16	18	13	-	-	8	5	3	-	-	2

6.11 (jatk.)
(forts.)
(cont.)

) Jos 'aikaisempi rangaistus katsottu riittäväksi seuraamukseksi', se ei sisälly tauluun) Om 'det tidigare straffet ansetts som en tillräcklig påföljd' domen ingår inte) If 'the earlier sentence is deemed a sufficient sanction' it is not included	Kaikki vankeusrangaistukset) Fängelsestraff totalt*) All imprisonment*) Rangaistusten keski-arvo Genomsnittlig straff Average length of sentence		Ehdottomat vankeusrangaistukset*) Ovillkorliga fängelsestraff*) Unconditional imprisonment*) Keskirangaistukset Genomsnittlig fängelsetid Average length of sentence				Lukumäärä Antal straff Number of punishments			Ehdolliset vankeusrangaistukset*) Villkorliga fängelsestraff*) Conditional imprisonment*) Keskirangaistukset Genomsnittlig fängelsetid Average length of sentence			Lukumäärä Antal straff Number of punishments	
	RIKOS = Se, jolla ankarin max./min. rangaistus (tai jos samat: rikosten tilastoinnin ensisijaisuussäännöt) BROTT = Det som har den strängaste straffskalans (om lika: prioriteringsreglerna i statsåklågeringen av brott) OFFENCE=Having the most severe penal latitude (if identical: rules of priority in compiling statistics on crime)	keski-arvo Genomsnittlig straff Average length of sentence	lukumäärä Antal straff Number of punishments	Yhteensä Total	Vankeusrangaistus Fängelsestraff Prison sentence	Yhdyskuntapalveluksi muunnetut Till samhällstjänst förvandlade Into community service converted	Yhteensä Total	Vankeusrangaistus Fängelsestraff Prison sentence	Yhdyskuntapalvelus Samhällstjänst Community service	Yhteensä Total	oheissakko tilläggsbot ary fine kyllä ja ei ej yes no	Yhteensä Total	Yhteensä Total	Yhteensä Total
	kk		kk	kk	kk	ttt				kk	kk	kk		
47:3§ Työsyryntä														
Yhteensä	-	-	-	-	-	-	-	-	-	-	-	-	-	
Rangaistuksessa vain yksi rikos	-	-	-	-	-	-	-	-	-	-	-	-	-	
47:3a§ Kiskonnantapainen työsyryntä ...														
Yhteensä	3,0	1	-	-	-	-	-	-	3,0	-	3,0	1		
Rangaistuksessa vain yksi rikos	-	-	-	-	-	-	-	-	-	-	-	-	-	
47:6§ Työnvälitysrikos														
Yhteensä	-	-	-	-	-	-	-	-	-	-	-	-	-	
Rangaistuksessa vain yksi rikos	-	-	-	-	-	-	-	-	-	-	-	-	-	
47:6a§ Luvattoman ulkomaisen työvoiman käyttö / Työluparikos														
Yhteensä	-	-	-	-	-	-	-	-	-	-	-	-	-	
Rangaistuksessa vain yksi rikos	-	-	-	-	-	-	-	-	-	-	-	-	-	
48 Luku. YMPÄRISTÖRIKOKSISTA:														
Yhteensä	3,8	5	-	-	-	-	-	-	3,8	-	3,8	5		
Rangaistuksessa vain yksi rikos	3,0	2	-	-	-	-	-	-	3,0	-	3,0	2		
48:1§1;3 Ympäristön turmeleminen														
Yhteensä	3,8	5	-	-	-	-	-	-	3,8	-	3,8	5		
Rangaistuksessa vain yksi rikos	3,0	2	-	-	-	-	-	-	3,0	-	3,0	2		
48:3§ Ympäristönrikkomus														
Yhteensä	-	-	-	-	-	-	-	-	-	-	-	-	-	
Rangaistuksessa vain yksi rikos	-	-	-	-	-	-	-	-	-	-	-	-	-	
48:4§ Tuottamuksellinen ympäristön turmeleminen														
Yhteensä	-	-	-	-	-	-	-	-	-	-	-	-	-	
Rangaistuksessa vain yksi rikos	-	-	-	-	-	-	-	-	-	-	-	-	-	
48:5§1-3 Luonnonsuojelurikos														
Yhteensä	-	-	-	-	-	-	-	-	-	-	-	-	-	
Rangaistuksessa vain yksi rikos	-	-	-	-	-	-	-	-	-	-	-	-	-	
48a Luku. LUONNONVARARIKOKSISTA:														
Yhteensä	1,0	1	-	-	-	-	-	-	1,0	-	1,0	1		
Rangaistuksessa vain yksi rikos	-	-	-	-	-	-	-	-	-	-	-	-	-	
48a:1§ Metsästysrikos														
Yhteensä	-	-	-	-	-	-	-	-	-	-	-	-	-	
Rangaistuksessa vain yksi rikos	-	-	-	-	-	-	-	-	-	-	-	-	-	
48a:2§ Kalastusrikos														
Yhteensä	1,0	1	-	-	-	-	-	-	1,0	-	1,0	1		
Rangaistuksessa vain yksi rikos	-	-	-	-	-	-	-	-	-	-	-	-	-	
48a:3§ Metsärikos														
Yhteensä	-	-	-	-	-	-	-	-	-	-	-	-	-	
Rangaistuksessa vain yksi rikos	-	-	-	-	-	-	-	-	-	-	-	-	-	
48a:4§1 Laittoman saaliin kätkeminen ...														
Yhteensä	-	-	-	-	-	-	-	-	-	-	-	-	-	
Rangaistuksessa vain yksi rikos	-	-	-	-	-	-	-	-	-	-	-	-	-	
49 Luku. ERÄIDEN AINEETTOMIEN OIKEUKSIEN LOUKKAAMISESTA:														
Yhteensä	2,2	5	-	-	-	-	-	-	2,2	-	2,2	5		
Rangaistuksessa vain yksi rikos	2,2	5	-	-	-	-	-	-	2,2	-	2,2	5		
49:1§ Tekijänoikeusrikos														
Yhteensä	2,2	5	-	-	-	-	-	-	2,2	-	2,2	5		
Rangaistuksessa vain yksi rikos	2,2	5	-	-	-	-	-	-	2,2	-	2,2	5		

6.11 (jatk.)
(forts.)
(cont.)

oh&= Yhteinen sakko oheissakosta ja muiden rikosten varsinaisesta sakkorangaistuksesta (rikoskohtainen esitys ehdollisen vankeus-
tu rangaistuksen törkeimmällä rikoksella) oh = Pelkkä erillinen oheissakko ehdollisen vankeuden ohella
tu = Pelkkä varsinainen sakkorangaistus oikeudenkäynnissä rm = Rangaistusmääräyssakko kk = Kuukautta tt = Tuntia
1) Se sidan 323 - See the page 323

oheissakko tilläggsbot supplement- ary fine		Sakkorangaistukset Bötesstraff Fine Keskimääräinen päiväsakkojen lukumäärä Genomsnittligt antalet ådömda dagsböter Average number of day-fines									Sakkorangaistusten lukumäärä Antal bötesstraff Number of punishments		Tuomitsematta jättäminen*) Gämin- gen lämnats obestraf- fad*) Waiving of sen- tence*) Luku- määrä Antal	
kyllä ja yes	ei ej no	rm+ tu	rm	tu	oh& tu	oh	rm+ tu	rm	tu	oh& tu	oh	Number		
-	-	36	-	36	-	-	12	-	12	-	-	-	-	
-	-	32	-	32	-	-	11	-	11	-	-	-	-	
-	1	47	-	47	-	-	3	-	3	-	-	-	-	
-	-	-	-	-	-	-	-	-	-	-	-	-	-	
-	-	-	-	-	-	-	-	-	-	-	-	-	-	
-	-	33	-	33	-	-	5	-	5	-	-	-	-	
-	-	22	-	22	-	-	4	-	4	-	-	-	-	
-	5	26	13	42	-	-	60	32	28	-	-	-	4	
-	2	25	13	42	-	-	55	32	23	-	-	-	4	
-	5	52	-	52	-	-	19	-	19	-	-	-	-	
-	2	52	-	52	-	-	16	-	16	-	-	-	-	
-	-	14	13	19	-	-	39	32	7	-	-	-	-	
-	-	14	13	19	-	-	39	32	7	-	-	-	-	
-	-	-	-	-	-	-	-	-	-	-	-	-	4	
-	-	-	-	-	-	-	-	-	-	-	-	-	4	
-	-	25	-	25	-	-	2	-	2	-	-	-	-	
-	-	-	-	-	-	-	-	-	-	-	-	-	-	
-	1	39	15	40	-	-	30	1	29	-	-	-	1	
-	-	41	15	43	-	-	17	1	16	-	-	-	1	
-	-	40	-	40	-	-	22	-	22	-	-	-	1	
-	-	43	-	43	-	-	11	-	11	-	-	-	1	
-	1	25	-	25	-	-	1	-	1	-	-	-	-	
-	-	25	-	25	-	-	1	-	1	-	-	-	-	
-	-	35	-	35	-	-	1	-	1	-	-	-	-	
-	-	-	-	-	-	-	-	-	-	-	-	-	-	
-	-	39	15	44	-	-	6	1	5	-	-	-	-	
-	-	40	15	46	-	-	5	1	4	-	-	-	-	
-	5	38	-	38	-	-	6	-	6	-	-	-	-	
-	5	38	-	38	-	-	6	-	6	-	-	-	-	
-	5	38	-	38	-	-	6	-	6	-	-	-	-	
-	5	38	-	38	-	-	6	-	6	-	-	-	-	

6.11 (jatk.)
(forts.)
(cont.)

	Kaikki vankeusrangaistukset*) Fängelsestraff totalt*) All imprisonment*) Rangaistusten keski-arvo Genomsnittlig straff Average length of sentence		Ehdottomat vankeusrangaistukset*) Ovillkorliga fängelsestraff*) Unconditional imprisonment*) Keskirangaistukset Genomsnittlig fängelsetid Average length of sentence				Lukumäärä Antal straff Number of punishments			Ehdolliset vankeusrangaistukset*) Villkorliga fängelsestraff*) Conditional imprisonment*) Keskirangaistukset Genomsnittlig fängelsetid Average length of sentence			Lukumäärä Antal straff Number of punishments			
	Yht.	Van- kila- rang.	Yhdyskunta- palveluksi muunnetut Till sam- hällstjänst förvandlade Into Prison community service converted	Van- kila- gastus Fän- gelse- straff Prison sen- tence	Yht.	Van- kila- rang.	Yhdys- kunta- palve- lut Sam- hälls- tjänst Commu- nity service	Yht.	Van- kila- rang.	Yhdys- kunta- palve- lut Sam- hälls- tjänst Commu- nity service	Yht.	Van- kila- rang.	Yhdys- kunta- palve- lut Sam- hälls- tjänst Commu- nity service	Yht.	Van- kila- rang.	Yhdys- kunta- palve- lut Sam- hälls- tjänst Commu- nity service
	kk	kk	kk	kk	t	kk	kk	kk	kk	kk	kk	kk	kk	kk	kk	kk
50 Luku. HUUMAUSAINERIKOKSISTA:																
Yhteensä	13,2	1 106	19,1	21,9	3,6	97	620	527	93	5,6	5,4	5,6	486			
Rangaistuksessa vain yksi rikos	12,9	446	21,6	25,1	3,9	106	202	169	33	5,7	5,4	5,7	244			
50:1§ Huumausainerikos																
Yhteensä	4,0	795	4,3	4,5	3,6	97	390	297	93	3,6	3,8	3,6	405			
Rangaistuksessa vain yksi rikos	4,0	312	4,4	4,6	3,9	106	105	72	33	3,9	3,8	3,9	207			
50:2§ Törkeä huumausainerikos																
Yhteensä	37,2	307	44,3	44,3	-	-	230	230	-	16,1	13,7	16,4	77			
Rangaistuksessa vain yksi rikos	33,6	134	40,2	40,2	-	-	97	97	-	16,1	12,7	16,4	37			
50:2a§ Huumausaineen käyttörikos																
Yhteensä	-	-	-	-	-	-	-	-	-	-	-	-	-			
Rangaistuksessa vain yksi rikos	-	-	-	-	-	-	-	-	-	-	-	-	-			
50:3§ Huumausainerikoksen valmistelu ..																
Yhteensä	2,4	4	-	-	-	-	-	-	-	2,4	3,0	2,2	4			
Rangaistuksessa vain yksi rikos	-	-	-	-	-	-	-	-	-	-	-	-	-			
50:4§ Huumausainerikoksen edistäminen .																
Yhteensä	-	-	-	-	-	-	-	-	-	-	-	-	-			
Rangaistuksessa vain yksi rikos	-	-	-	-	-	-	-	-	-	-	-	-	-			
51 Luku. ARVOPAPERIMARKKINARIKOKSISTA: .																
Yhteensä	-	-	-	-	-	-	-	-	-	-	-	-	-			
Rangaistuksessa vain yksi rikos	-	-	-	-	-	-	-	-	-	-	-	-	-			
51:1§1-2 Sisäpiirintiedon väärinkäyttö .																
Yhteensä	-	-	-	-	-	-	-	-	-	-	-	-	-			
Rangaistuksessa vain yksi rikos	-	-	-	-	-	-	-	-	-	-	-	-	-			
51:5§ Arvopaperimarkkinoita koskeva tiedottamisrikos																
Yhteensä	-	-	-	-	-	-	-	-	-	-	-	-	-			
Rangaistuksessa vain yksi rikos	-	-	-	-	-	-	-	-	-	-	-	-	-			
B. MUITA LAKEJA JA ASETUKSIA VASTAAN																
TEHDYT RIKOKSET																
Yhteensä	4,4	202	4,4	4,6	3,0	83	130	115	15	4,4	3,9	4,6	72			
Rangaistuksessa vain yksi rikos	4,6	92	4,3	4,5	1,9	53	62	56	6	5,4	4,4	5,5	30			
ALKOHOLILAKI:																
Yhteensä	7,3	49	9,2	10,8	3,8	96	18	14	4	6,2	6,3	6,2	31			
Rangaistuksessa vain yksi rikos	6,9	25	8,2	10,7	2,0	48	7	5	2	6,5	-	6,5	18			
Luvaton alkoholipitoisen aineen valmistus																
Yhteensä	7,0	2	7,0	9,0	5,0	130	2	1	1	-	-	-	-			
Rangaistuksessa vain yksi rikos	-	-	-	-	-	-	-	-	-	-	-	-	-			
Ammattimainen luvaton alkoholipitoisen aineen valmistus																
Yhteensä	9,4	9	10,0	10,0	-	-	4	4	-	9,0	9,0	9,0	5			
Rangaistuksessa vain yksi rikos	10,0	1	-	-	-	-	-	-	-	10,0	-	10,0	1			
Alkoholipitoisen aineen salakuljetus .																
Yhteensä	4,0	1	4,0	4,0	-	-	1	1	-	-	-	-	-			
Rangaistuksessa vain yksi rikos	4,0	1	4,0	4,0	-	-	1	1	-	-	-	-	-			
Lieventävien asiahaarojen välitessa tehty alkoholipitoisen aineen salakuljetus																
Yhteensä	-	-	-	-	-	-	-	-	-	-	-	-	-			
Rangaistuksessa vain yksi rikos	-	-	-	-	-	-	-	-	-	-	-	-	-			
Alkoholipitoisen aineen välittäminen .																
Yhteensä	3,4	3	6,0	6,0	-	-	1	1	-	2,2	-	2,2	2			

6.11 (jatk.)
(forts.)
(cont.)

oh&= Yhteinen sakko oheissakosta ja muiden rikosten varsinaisesta sakkorangaistuksesta (rikoskohtainen esitys ehdollisen vankeus-
tu rangaistuksen törkeimmällä rikoksella) oh = Pelkkä erillinen oheissakko ehdollisen vankeuden ohella
tu = Pelkkä varsinainen sakkorangaistus oikeudenkäynnissä rm = Rangaistusmääräys sakko kk = Kuukautta ttt = Tuntia
1) Se sidan 323 - See the page 323

oheissakko tilläggssbot supplementary fine		Sakkorangaistukset Bötesstraff Fine Keskimääräinen päiväsakkojen lukumäärä Genomsnittligt antalet ådömda dagsböter Average number of day-fines									Sakkorangaistusten lukumäärä Antal bötesstraff Number of punishments		Tuomit- sematta jättä- minen*) Gärmin- gen lämnats obestraf- fad*) Waiving of sen- tence*) Luku- määrä Antal Number	
kyllä ja yes	ei ej no	rm+	m	tu	oh& tu	oh	rm+	m	tu	oh& tu	oh	tu	Number	
43	443	21	15	37	-	35	6 204	4 269	1 935	-	43	55		
17	227	19	15	32	-	31	5 549	4 269	1 280	-	17	47		
35	370	40	-	40	-	30	1 559	-	1 559	-	35	25		
14	193	36	-	36	-	26	973	-	973	-	14	20		
7	70	-	-	-	-	53	-	-	-	-	7	-		
3	34	-	-	-	-	57	-	-	-	-	3	-		
-	-	15	15	21	-	-	4 639	4 269	370	-	-	30		
-	-	15	15	20	-	-	4 573	4 269	304	-	-	27		
1	3	35	-	35	-	60	1	-	1	-	1	-		
-	-	-	-	-	-	-	-	-	-	-	-	-		
-	-	47	-	47	-	-	5	-	5	-	-	-		
-	-	40	-	40	-	-	3	-	3	-	-	-		
-	-	50	-	50	-	-	3	-	3	-	-	-		
-	-	50	-	50	-	-	3	-	3	-	-	-		
-	-	70	-	70	-	-	1	-	1	-	-	-		
-	-	70	-	70	-	-	1	-	1	-	-	-		
-	-	40	-	40	-	-	2	-	2	-	-	-		
-	-	40	-	40	-	-	2	-	2	-	-	-		
15	57	10	10	18	-	34	74 523	72 540	1 983	-	15	148		
4	26	10	10	15	-	34	74 172	72 540	1 632	-	4	142		
4	27	7	6	26	-	43	2 833	2 743	90	-	4	7		
-	18	7	6	22	-	-	2 810	2 743	67	-	-	4		
-	-	37	-	37	-	-	20	-	20	-	-	-		
-	-	33	-	33	-	-	11	-	11	-	-	-		
1	4	-	-	-	-	40	-	-	-	-	1	-		
-	1	-	-	-	-	-	-	-	-	-	-	-		
-	-	-	-	-	-	-	-	-	-	-	-	-		
-	-	-	-	-	-	-	-	-	-	-	-	-		
-	-	12	12	12	-	-	533	529	4	-	-	-		
-	-	12	12	12	-	-	533	529	4	-	-	-		
-	2	29	-	29	-	-	25	-	25	-	-	2		

6.11 (jatk.)
(forts.)
(cont.)

) Jos 'aikaisempi rangaistus katsottu riittäväksi seuraamukseksi', se ei sisälly tauluun) Om 'det tidigare straffet ansetts som en tillräcklig påföljd' domen ingår inte) If 'the earlier sentence is deemed a sufficient sanction' it is not included	Kaikki vankeus-rangaistukset) Fängelsestraff totalt*) All imprison-ment*) Rangaistusten keski- arvo Genom- snittlig fängelse- tid Average lenght of sen- tence		Ehdottomat vankeusrangaistukset*) Ovillkorliga fängelsestraff*) Unconditional imprisonment*) Keskirangaistukset Genomsnittlig fängelsetid Average lenght of sentence				Lukumäärä Antal straff Number of punishments			Ehdolliset vankeusrangaistukset*) Villkorliga fängelsestraff*) Conditional imprisonment*) Keskirangaistukset Genomsnittlig fängelsetid Average lenght of sentence			Lukumäärä Antal straff Number of punishments		
	RIKOS = Se, jolla ankanin max./min. rangaistus (tai jos samat: rikosten tilastoinnin ensisijaisuussäännöt) BROTT = Det som har den strängaste straffskalan (om lika: prioritets- reglema i statsiktöringen av brott) OFFENCE=Having the most severe penal latitude (if identical: rules of priority in compiling statistics on crime)	kk	luku- määrä Antal straff Average lenght of sen- tence	Yh- teen- sä Total	Van- kila- ran- gaistus Fän- gelse- straff Prison sen- tence	Yhdyskunta- palveluksi muunnetut Tiil sam- hältjänst förvandlade Into community service kk	Yht. To- talt Total	Van- kila- rang- geln- gel- se- straff Prison sen- tence	Yhdys- kunta- palve- lut Sam- hält- tjänst Communi- ty service	Yht. Tot. Total	oheissakko tilläggsbot ary fine supplement- ary fine kyllä ja yes	ei ej no	Yht. Tot. Total	kk	kk
Rangaistuksessa vain yksi rikos	6,0	1	6,0	6,0	-	-	1	1	-	-	-	-	-	-	-
Ammattimainen alkoholiptoisen aineen välittäminen															
Yhteensä	7,6	30	11,2	15,2	3,3	85	9	6	3	6,1	5,0	6,2	21		
Rangaistuksessa vain yksi rikos	7,3	20	11,5	21,0	2,0	48	4	2	2	6,2	-	6,2	16		
Alkoholiptoisen aineen välittämis- rikkomus															
Yhteensä	-	-	-	-	-	-	-	-	-	-	-	-	-	-	-
Rangaistuksessa vain yksi rikos	-	-	-	-	-	-	-	-	-	-	-	-	-	-	-
Alkoholiptoisen aineen välittäminen ilman palkkiota															
Yhteensä	-	-	-	-	-	-	-	-	-	-	-	-	-	-	-
Rangaistuksessa vain yksi rikos	-	-	-	-	-	-	-	-	-	-	-	-	-	-	-
Alkoholiuoman laiton hallussapito ...															
Yhteensä	1,3	1	-	-	-	-	-	-	-	1,3	-	1,3	1		
Rangaistuksessa vain yksi rikos	-	-	-	-	-	-	-	-	-	-	-	-	-	-	-
Ammattimainen alkoholiuoman laiton hallussapito															
Yhteensä	7,0	1	-	-	-	-	-	-	-	7,0	-	7,0	1		
Rangaistuksessa vain yksi rikos	7,0	1	-	-	-	-	-	-	-	7,0	-	7,0	1		
Väkiviinan laiton hallussapito															
Yhteensä	3,7	2	1,3	1,3	-	-	1	1	-	6,0	6,0	-	1		
Rangaistuksessa vain yksi rikos	1,3	1	1,3	1,3	-	-	1	1	-	-	-	-	-		
Alkoholiuoman hallussapitorikkomus ..															
Yhteensä	-	-	-	-	-	-	-	-	-	-	-	-	-	-	-
Rangaistuksessa vain yksi rikos	-	-	-	-	-	-	-	-	-	-	-	-	-	-	-
Alkoholiptoisen aineen valmistus- kojeen hallussapito															
Yhteensä	-	-	-	-	-	-	-	-	-	-	-	-	-	-	-
Rangaistuksessa vain yksi rikos	-	-	-	-	-	-	-	-	-	-	-	-	-	-	-
Alkoholirikkomus															
Yhteensä	-	-	-	-	-	-	-	-	-	-	-	-	-	-	-
Rangaistuksessa vain yksi rikos	-	-	-	-	-	-	-	-	-	-	-	-	-	-	-
TIELIIKENNELAKI:															
Yhteensä	-	-	-	-	-	-	-	-	-	-	-	-	-	-	-
Rangaistuksessa vain yksi rikos	-	-	-	-	-	-	-	-	-	-	-	-	-	-	-
Liikenerikkomus															
Yhteensä	-	-	-	-	-	-	-	-	-	-	-	-	-	-	-
Rangaistuksessa vain yksi rikos	-	-	-	-	-	-	-	-	-	-	-	-	-	-	-
Tieliikenteen sosiaalilainsäädännön rikkominen															
Yhteensä	-	-	-	-	-	-	-	-	-	-	-	-	-	-	-
Rangaistuksessa vain yksi rikos	-	-	-	-	-	-	-	-	-	-	-	-	-	-	-
Ajoneuvorikkomus															
Yhteensä	-	-	-	-	-	-	-	-	-	-	-	-	-	-	-
Rangaistuksessa vain yksi rikos	-	-	-	-	-	-	-	-	-	-	-	-	-	-	-
LAKI KAUPALLISISTA TAVARANKULJETUKSISTA															
TIELLÄ:															
Yhteensä	1,7	1	-	-	-	-	-	-	-	1,7	1,7	-	1		
Rangaistuksessa vain yksi rikos	1,7	1	-	-	-	-	-	-	-	1,7	1,7	-	1		
Luvaton tavaraliikenteen harjoittaminen															
Yhteensä	1,7	1	-	-	-	-	-	-	-	1,7	1,7	-	1		
Rangaistuksessa vain yksi rikos	1,7	1	-	-	-	-	-	-	-	1,7	1,7	-	1		

6.11 (jatk.)
(forts.)
(cont.)

oh&= Yhteinen sakko oheissakosta ja muiden rikosten varsinaisesta sakkorangaistuksesta (rikoskohtainen esitys ehdollisen vankeus-
tu rangaistuksen törkeimmällä rikoksella) oh = Pelkkä erillinen oheissakko ehdollisen vankeuden ohella
tu = Pelkkä varsinainen sakkorangaistus oikeudenkäynnissä m = Rangaistusmääräyssakko kk = Kuukautta ttt = Tuntia
1) Se sidan 323 - See the page 323

oheissakko tilläggsbot supplement- ary fine		Sakkorangaistukset Bötesstraff Fine Keskimääräinen päiväsakkojen lukumäärä Genomsnittligt antalet ådömda dagsböter Average number of day-fines									Tuomit- semalta jättä- minen*) Gåmin- gen lämnats obestraf- fad*) Waiving of sen- tence*) Luku- määrä Antal oh Number	
kyllä ja yes	ei ej no	m+	m	tu	oh& tu	oh	m+	m	tu	oh& tu	oh	Number
-	-	28	-	28	-	-	23	-	23	-	-	1
2	19	-	-	-	-	40	-	-	-	-	2	1
-	16	-	-	-	-	-	-	-	-	-	-	1
-	-	12	12	16	-	-	139	136	3	-	-	-
-	-	12	12	15	-	-	138	136	2	-	-	-
-	-	11	10	19	-	-	209	200	9	-	-	-
-	-	10	10	19	-	-	208	200	8	-	-	-
-	1	29	-	29	-	-	13	-	13	-	-	3
-	-	21	-	21	-	-	5	-	5	-	-	1
-	1	-	-	-	-	-	-	-	-	-	-	-
-	1	-	-	-	-	-	-	-	-	-	-	-
1	-	28	-	28	-	50	4	-	4	-	1	-
-	-	23	-	23	-	-	3	-	3	-	-	-
-	-	4	4	7	-	-	1 825	1 818	7	-	-	1
-	-	4	4	6	-	-	1 824	1 818	6	-	-	1
-	-	12	12	13	-	-	7	4	3	-	-	-
-	-	12	12	13	-	-	7	4	3	-	-	-
-	-	7	7	7	-	-	58	56	2	-	-	-
-	-	7	7	7	-	-	58	56	2	-	-	-
-	-	10	10	11	-	-	49 669	48 988	681	-	-	55
-	-	10	10	10	-	-	49 620	48 988	632	-	-	55
-	-	10	10	11	-	-	46 811	46 164	647	-	-	50
-	-	10	10	10	-	-	46 770	46 164	606	-	-	50
-	-	10	11	8	-	-	2 858	2 824	34	-	-	5
-	-	10	11	8	-	-	2 850	2 824	26	-	-	5
-	-	9	9	9	-	-	6 977	6 903	74	-	-	11
-	-	9	9	9	-	-	6 969	6 903	66	-	-	10
1	-	10	10	22	-	25	242	233	9	-	1	3
1	-	10	10	22	-	25	242	233	9	-	1	3
1	-	17	15	23	-	25	24	17	7	-	1	3
1	-	17	15	23	-	25	24	17	7	-	1	3

6.11 (jatk.)
(forts.)
(cont.)

) Jos 'aikaisempi rangaistus katsottu riittäväksi seuraamukseksi', se ei sisälly tauluun) Om 'det tidigare straffet ansetts som en tillräcklig påföljd' domen ingår inte) If 'the earlier sentence is deemed a sufficient sanction' it is not included	Kaikki vankeusrangaistukset) Fängelsestraff total*) All imprisonment*) Rangaistusten keski- luku- arvo määrä Genom- snittlig straff fängelse- tid Average Number of sen- tence of punish- ments					Ehdottomat vankeusrangaistukset*) Ovillkorliga fängelsestraff*) Unconditional imprisonment*) Keskirangaistukset Genomsnittlig fängelsetid Average length of sentence				Ehdolliset vankeusrangaistukset*) Villkorliga fängelsestraff*) Conditional imprisonment*) Keskirangaistukset Genomsnittlig fängelsetid Average length of sentence				Lukumäärä Antal straff Number of punishments		Lukumäärä Antal straff Number of punishments		
	RIKOS = Se, jolla ankarin max./min. rangaistus (tai jos samat: rikosten tilastoinnin ensisijaisuussäännöt) BROTT = Det som har den strängaste straffskalans (om lika: prioriterings- reglerna i statistikföringen av brott) OFFENCE=Having the most severe penal latitude (if identical: rules of priority in compiling statistics on crime)	kk	kk	kk	kk	kk	Yht. To- talt Total	Van- kila- rang. Fän- gel- se- straff Prison sen- tence	Yhdys- kunta- palve- lut Sam- hälls- tjänst Commu- nity service	Yht. Tot. Total	oheissakko tilläggsbot supplement- ary fine	Yht. Tot. Total	kk	kk	kk	kk	kk	kk
Kaupallisista tavarankuljetuksista tiellä annetun lain säännösten rikkominen	-	-	-	-	-	-	-	-	-	-	-	-	-	-	-	-	-	-
Yhteensä	-	-	-	-	-	-	-	-	-	-	-	-	-	-	-	-	-	-
Rangaistuksessa vain yksi rikos	-	-	-	-	-	-	-	-	-	-	-	-	-	-	-	-	-	-
LAKI LUVANVARAISESTA HENKILÖLIIKENTEESTÄ TIELLÄ:	-	-	-	-	-	-	-	-	-	-	-	-	-	-	-	-	-	-
Yhteensä	-	-	-	-	-	-	-	-	-	-	-	-	-	-	-	-	-	-
Rangaistuksessa vain yksi rikos	-	-	-	-	-	-	-	-	-	-	-	-	-	-	-	-	-	-
Luvatonta henkilöliikenteen harjoittaminen	-	-	-	-	-	-	-	-	-	-	-	-	-	-	-	-	-	-
Yhteensä	-	-	-	-	-	-	-	-	-	-	-	-	-	-	-	-	-	-
Rangaistuksessa vain yksi rikos	-	-	-	-	-	-	-	-	-	-	-	-	-	-	-	-	-	-
Ilmoitusvelvollisuuden laiminlyönti	-	-	-	-	-	-	-	-	-	-	-	-	-	-	-	-	-	-
Yhteensä	-	-	-	-	-	-	-	-	-	-	-	-	-	-	-	-	-	-
Rangaistuksessa vain yksi rikos	-	-	-	-	-	-	-	-	-	-	-	-	-	-	-	-	-	-
Vaarallisten aineiden kuljetusrikkomus .	-	-	-	-	-	-	-	-	-	-	-	-	-	-	-	-	-	-
Yhteensä	-	-	-	-	-	-	-	-	-	-	-	-	-	-	-	-	-	-
Rangaistuksessa vain yksi rikos	-	-	-	-	-	-	-	-	-	-	-	-	-	-	-	-	-	-
Maastoliikennerikkomus	-	-	-	-	-	-	-	-	-	-	-	-	-	-	-	-	-	-
Yhteensä	-	-	-	-	-	-	-	-	-	-	-	-	-	-	-	-	-	-
Rangaistuksessa vain yksi rikos	-	-	-	-	-	-	-	-	-	-	-	-	-	-	-	-	-	-
Ajoneuvon jättäminen ympäristöön	-	-	-	-	-	-	-	-	-	-	-	-	-	-	-	-	-	-
Yhteensä	-	-	-	-	-	-	-	-	-	-	-	-	-	-	-	-	-	-
Rangaistuksessa vain yksi rikos	-	-	-	-	-	-	-	-	-	-	-	-	-	-	-	-	-	-
Paljastinlaiterikkomus	-	-	-	-	-	-	-	-	-	-	-	-	-	-	-	-	-	-
Yhteensä	-	-	-	-	-	-	-	-	-	-	-	-	-	-	-	-	-	-
Rangaistuksessa vain yksi rikos	-	-	-	-	-	-	-	-	-	-	-	-	-	-	-	-	-	-
TEKIJÄNOIKEUSLAKI:	-	-	-	-	-	-	-	-	-	-	-	-	-	-	-	-	-	-
Yhteensä	-	-	-	-	-	-	-	-	-	-	-	-	-	-	-	-	-	-
Rangaistuksessa vain yksi rikos	-	-	-	-	-	-	-	-	-	-	-	-	-	-	-	-	-	-
Tekijänoikeusrikkomus	-	-	-	-	-	-	-	-	-	-	-	-	-	-	-	-	-	-
Yhteensä	-	-	-	-	-	-	-	-	-	-	-	-	-	-	-	-	-	-
Rangaistuksessa vain yksi rikos	-	-	-	-	-	-	-	-	-	-	-	-	-	-	-	-	-	-
Alusjäterikkomus	-	-	-	-	-	-	-	-	-	-	-	-	-	-	-	-	-	-
Yhteensä	-	-	-	-	-	-	-	-	-	-	-	-	-	-	-	-	-	-
Rangaistuksessa vain yksi rikos	-	-	-	-	-	-	-	-	-	-	-	-	-	-	-	-	-	-
Alusturvallisuuden valvontarikkomus	-	-	-	-	-	-	-	-	-	-	-	-	-	-	-	-	-	-
Yhteensä	-	-	-	-	-	-	-	-	-	-	-	-	-	-	-	-	-	-
Rangaistuksessa vain yksi rikos	-	-	-	-	-	-	-	-	-	-	-	-	-	-	-	-	-	-
ILMAILULAKI:	-	-	-	-	-	-	-	-	-	-	-	-	-	-	-	-	-	-
Yhteensä	-	-	-	-	-	-	-	-	-	-	-	-	-	-	-	-	-	-
Rangaistuksessa vain yksi rikos	-	-	-	-	-	-	-	-	-	-	-	-	-	-	-	-	-	-
Huumaavan aineen käyttäminen ilmailussa	-	-	-	-	-	-	-	-	-	-	-	-	-	-	-	-	-	-
Yhteensä	-	-	-	-	-	-	-	-	-	-	-	-	-	-	-	-	-	-
Rangaistuksessa vain yksi rikos	-	-	-	-	-	-	-	-	-	-	-	-	-	-	-	-	-	-
Ilmailurikkomus	-	-	-	-	-	-	-	-	-	-	-	-	-	-	-	-	-	-
Yhteensä	-	-	-	-	-	-	-	-	-	-	-	-	-	-	-	-	-	-
Rangaistuksessa vain yksi rikos	-	-	-	-	-	-	-	-	-	-	-	-	-	-	-	-	-	-
RAUTATIELAKI:	-	-	-	-	-	-	-	-	-	-	-	-	-	-	-	-	-	-
Yhteensä	-	-	-	-	-	-	-	-	-	-	-	-	-	-	-	-	-	-
Rangaistuksessa vain yksi rikos	-	-	-	-	-	-	-	-	-	-	-	-	-	-	-	-	-	-

6.11 (jatk.)
(forts.)
(cont.)

oh&= Yhteinen sakko oheissakosta ja muiden rikosten varsinaisesta sakkorangaistuksesta (rikoskohtainen esitys ehdollisen vankeus-
tu rangaistuksen korkeimmalla rikoksella) oh = Pelkkä erillinen oheissakko ehdollisen vankeuden ohella
tu = Pelkkä varsinainen sakkorangaistus oikeudenkäynnissä rm = Rangaistusmääräyssakko kk = Kuukautta tt = Tuntia
1) Se sidan 323 - See the page 323

oheissakko tilläggsbot supplement- ary fine	kyllä ja yes	ei ej no	Sakkorangaistukset Bötesstraff Fine			Sakkorangaistusten lukumäärä Antal bötesstraff Number of punishments			Tuomit- sematta jättä- minen*) Gämin- gen lämnats obestraf- lad*) Waiving of sen- tence*) Luku- määrä Antal				
			Keskimääräinen päiväsakkojen lukumäärä Genomsnittligt antalet ådömda dagsböter Average number of day-fines	oh& tu	oh	rm+ tu	rm	tu	oh& tu	oh	Number		
-	-	-	9	9	19	-	-	218	216	2	-	-	-
-	-	-	9	9	19	-	-	218	216	2	-	-	-
-	-	-	14	14	21	-	-	56	53	3	-	-	-
-	-	-	14	14	21	-	-	56	53	3	-	-	-
-	-	-	15	15	21	-	-	50	47	3	-	-	-
-	-	-	15	15	21	-	-	50	47	3	-	-	-
-	-	-	6	6	-	-	-	6	6	-	-	-	-
-	-	-	6	6	-	-	-	6	6	-	-	-	-
-	-	-	12	12	11	-	-	374	368	6	-	-	-
-	-	-	12	12	11	-	-	374	368	6	-	-	-
-	-	-	7	7	19	-	-	154	148	6	-	-	-
-	-	-	7	7	19	-	-	154	148	6	-	-	-
-	-	-	10	10	-	-	-	16	16	-	-	-	-
-	-	-	10	10	-	-	-	16	16	-	-	-	-
-	-	-	19	19	15	-	-	213	212	1	-	-	-
-	-	-	19	19	15	-	-	213	212	1	-	-	-
-	-	-	16	12	24	-	-	98	59	39	-	-	6
-	-	-	16	12	24	-	-	98	59	39	-	-	6
-	-	-	16	12	24	-	-	98	59	39	-	-	6
-	-	-	16	12	24	-	-	98	59	39	-	-	6
-	-	-	20	-	20	-	-	1	-	1	-	-	-
-	-	-	20	-	20	-	-	1	-	1	-	-	-
-	-	-	12	12	-	-	-	1	1	-	-	-	-
-	-	-	12	12	-	-	-	1	1	-	-	-	-
-	-	-	24	15	50	-	-	4	3	1	-	-	-
-	-	-	24	15	50	-	-	4	3	1	-	-	-
-	-	-	50	-	50	-	-	1	-	1	-	-	-
-	-	-	50	-	50	-	-	1	-	1	-	-	-
-	-	-	15	15	-	-	-	3	3	-	-	-	-
-	-	-	15	15	-	-	-	3	3	-	-	-	-
-	-	-	6	6	-	-	-	3	3	-	-	-	-
-	-	-	6	6	-	-	-	3	3	-	-	-	-

6.11 (jatk.)
(forts.)
(cont.)

) Jos 'aikaisempi rangaistus katsottu riittäväksi seuraamukseksi', se ei sisälly tauluun) Om 'det tidigare straffet ansetts som en tillräcklig påföljd' domen ingår inte) If 'the earlier sentence is deemed a sufficient sanction' it is not included	Kaikki vankeusrangaistukset) Fängelsestraff totalt*) All imprisonment*) Rangaistusten keski-arvo Genomsnittlig fängelsestraff Average length of sentence		Ehdottomat vankeusrangaistukset*) Ovillkorliga fängelsestraff*) Unconditional imprisonment*) Keskirangaistukset Genomsnittlig fängelsestraff Average length of sentence				Lukumäärä Antal straff Number of punishments			Ehdolliset vankeusrangaistukset*) Villkorliga fängelsestraff*) Conditional imprisonment*) Keskirangaistukset Genomsnittlig fängelsestraff Average length of sentence			Lukumäärä Antal straff Number of punishments	
	RIKOS = Se, jolla ankanin max./min. rangaistus (tai jos samat: rikosten tilastoinnin ensisijaisuussäännöt) BROTT = Det som har den strängaste straffskalan (om Ilka: prioriteringsreglerna i statistikföringen av brott) OFFENCE=Having the most severe penal latitude (if identical: rules of priority in compiling statistics on crime)	keski- arvo Genom- snittlig fängelse- tid Average length of sen- tence	luku- määrä Antal straff Number of pun- ish- ments	Yh- teen- sän To- talt Total	Van- kila- ran- gaistus Fän- gelse- straff Into Prison sen- tence	Yhdyskunta- palveluksi muunnetut Till sam- hällstjänst förvandlade Into community service converted	Yht. To- talt Total	Van- kila- rang- gel- se- straff Prison sen- tence	Yhdys- kunta- palve- lut Sam- hälls- tjänst Commu- nity service	Yht. Tot. Total	oheissakko tilläggsbot ary fine kyllä ja yes	ei ej no	Yht. Tot. Total	Yht. Tot. Total
	kk		kk	kk	kk	ttt			kk	kk	kk			
Rautatielainsäädännön rikkominen	-	-	-	-	-	-	-	-	-	-	-	-	-	
Yhteensä	-	-	-	-	-	-	-	-	-	-	-	-	-	
Rangaistuksessa vain yksi rikos	-	-	-	-	-	-	-	-	-	-	-	-	-	
Kirjanpitorikkomus	-	-	-	-	-	-	-	-	-	-	-	-	-	
Yhteensä	-	-	-	-	-	-	-	-	-	-	-	-	-	
Rangaistuksessa vain yksi rikos	-	-	-	-	-	-	-	-	-	-	-	-	-	
KULUTTAJANSUOJALAKI:	-	-	-	-	-	-	-	-	-	-	-	-	-	
Yhteensä	-	-	-	-	-	-	-	-	-	-	-	-	-	
Rangaistuksessa vain yksi rikos	-	-	-	-	-	-	-	-	-	-	-	-	-	
Kuluttajansuojarikkomus	-	-	-	-	-	-	-	-	-	-	-	-	-	
Yhteensä	-	-	-	-	-	-	-	-	-	-	-	-	-	
Rangaistuksessa vain yksi rikos	-	-	-	-	-	-	-	-	-	-	-	-	-	
MERILAKI:	-	-	-	-	-	-	-	-	-	-	-	-	-	
Yhteensä	-	-	-	-	-	-	-	-	-	-	-	-	-	
Rangaistuksessa vain yksi rikos	-	-	-	-	-	-	-	-	-	-	-	-	-	
Merikelpoisuudesta huolehtimisen laiminlyönti	-	-	-	-	-	-	-	-	-	-	-	-	-	
Yhteensä	-	-	-	-	-	-	-	-	-	-	-	-	-	
Rangaistuksessa vain yksi rikos	-	-	-	-	-	-	-	-	-	-	-	-	-	
Hyvän merimiestaidon laiminlyönti	-	-	-	-	-	-	-	-	-	-	-	-	-	
Yhteensä	-	-	-	-	-	-	-	-	-	-	-	-	-	
Rangaistuksessa vain yksi rikos	-	-	-	-	-	-	-	-	-	-	-	-	-	
Aiusturvallisuusrikkomus	-	-	-	-	-	-	-	-	-	-	-	-	-	
Yhteensä	-	-	-	-	-	-	-	-	-	-	-	-	-	
Rangaistuksessa vain yksi rikos	-	-	-	-	-	-	-	-	-	-	-	-	-	
Asetus vuokraveneiden turvallisuudesta: Veneenvuokrausrikkomus	-	-	-	-	-	-	-	-	-	-	-	-	-	
Yhteensä	-	-	-	-	-	-	-	-	-	-	-	-	-	
Rangaistuksessa vain yksi rikos	-	-	-	-	-	-	-	-	-	-	-	-	-	
Tavaramerkkirikkomus	-	-	-	-	-	-	-	-	-	-	-	-	-	
Yhteensä	-	-	-	-	-	-	-	-	-	-	-	-	-	
Rangaistuksessa vain yksi rikos	-	-	-	-	-	-	-	-	-	-	-	-	-	
Toiminimen loukkaus	-	-	-	-	-	-	-	-	-	-	-	-	-	
Yhteensä	-	-	-	-	-	-	-	-	-	-	-	-	-	
Rangaistuksessa vain yksi rikos	-	-	-	-	-	-	-	-	-	-	-	-	-	
OSAKEYHTIÖLAKI:	-	-	-	-	-	-	-	-	-	-	-	-	-	
Yhteensä	-	-	-	-	-	-	-	-	-	-	-	-	-	
Rangaistuksessa vain yksi rikos	-	-	-	-	-	-	-	-	-	-	-	-	-	
Osakeyhtiörikos	-	-	-	-	-	-	-	-	-	-	-	-	-	
Yhteensä	-	-	-	-	-	-	-	-	-	-	-	-	-	
Rangaistuksessa vain yksi rikos	-	-	-	-	-	-	-	-	-	-	-	-	-	
Osakeyhtiörikkomus	-	-	-	-	-	-	-	-	-	-	-	-	-	
Yhteensä	-	-	-	-	-	-	-	-	-	-	-	-	-	
Rangaistuksessa vain yksi rikos	-	-	-	-	-	-	-	-	-	-	-	-	-	
YRITYS- JA YHTEISÖTIETOLAKI:	-	-	-	-	-	-	-	-	-	-	-	-	-	
Yhteensä	-	-	-	-	-	-	-	-	-	-	-	-	-	
Rangaistuksessa vain yksi rikos	-	-	-	-	-	-	-	-	-	-	-	-	-	
Yritys- ja yhteisötunnuksen käytön laiminlyönti	-	-	-	-	-	-	-	-	-	-	-	-	-	
Yhteensä	-	-	-	-	-	-	-	-	-	-	-	-	-	
Rangaistuksessa vain yksi rikos	-	-	-	-	-	-	-	-	-	-	-	-	-	

6.11 (jatk.)
(forts.)
(cont.)

oh&= Yhteinen sakko oheissakosta ja muiden rikosten varsinaisesta sakkorangaistuksesta (rikoskohtainen esiys ehdollisen vankeus-
tu rangaistuksen törkeimmällä rikoksella) oh = Pelkkä erillinen oheissakko ehdollisen vankeuden ohella
tu = Pelkkä varsinainen sakkorangaistus oikeudenkäynnissä mm = Rangaistusmääräyssakko kk = Kuukautta tt = Tuntia
1) Se sidan 323 - See the page 323

oheissakko tilläggsbot supplement- ary fine	kyllä ja yes	ei ej no	Sakkorangaistukset Bötesstraff Fine						Sakkorangaistusten lukumäärä Antal bötesstraff Number of punishments				Tuomit- sematta jättä- minen*) Gämin- gen lämnats obestraf- fad*) Waiving of sen- tence*) Luku- määrä Antal oh Number
			Keskimääräinen päiväsakkojen lukumäärä Genomsnittligt antalet ådömda dagsböter Average number of day-fines	mm+	mm	tu	oh& tu	oh	mm+	mm	tu	oh& tu	
-	-	-	6	6	-	-	-	3	3	-	-	-	-
-	-	-	6	6	-	-	-	3	3	-	-	-	-
-	-	-	25	-	25	-	-	3	-	3	-	-	-
-	-	-	25	-	25	-	-	3	-	3	-	-	-
-	-	-	10	10	-	-	-	5	5	-	-	-	-
-	-	-	10	10	-	-	-	5	5	-	-	-	-
-	-	-	10	10	-	-	-	5	5	-	-	-	-
-	-	-	10	10	-	-	-	5	5	-	-	-	-
-	-	-	20	-	20	-	-	6	-	6	-	-	-
-	-	-	20	-	20	-	-	6	-	6	-	-	-
-	-	-	30	-	30	-	-	1	-	1	-	-	-
-	-	-	30	-	30	-	-	1	-	1	-	-	-
-	-	-	22	-	22	-	-	3	-	3	-	-	-
-	-	-	22	-	22	-	-	3	-	3	-	-	-
-	-	-	13	-	13	-	-	2	-	2	-	-	-
-	-	-	13	-	13	-	-	2	-	2	-	-	-
-	-	-	8	8	-	-	-	2	2	-	-	-	-
-	-	-	8	8	-	-	-	2	2	-	-	-	-
-	-	-	20	-	20	-	-	1	-	1	-	-	-
-	-	-	20	-	20	-	-	1	-	1	-	-	-
-	-	-	30	-	30	-	-	1	-	1	-	-	-
-	-	-	-	-	-	-	-	-	-	-	-	-	-
-	-	-	30	-	30	-	-	3	-	3	-	-	-
-	-	-	30	-	30	-	-	1	-	1	-	-	-
-	-	-	30	-	30	-	-	2	-	2	-	-	-
-	-	-	-	-	-	-	-	-	-	-	-	-	-
-	-	-	30	-	30	-	-	1	-	1	-	-	-
-	-	-	30	-	30	-	-	1	-	1	-	-	-
-	-	-	6	6	-	-	-	1	1	-	-	-	-
-	-	-	6	6	-	-	-	1	1	-	-	-	-
-	-	-	6	6	-	-	-	1	1	-	-	-	-
-	-	-	6	6	-	-	-	1	1	-	-	-	-

6.11 (jatk.)
(forts.)
(cont.)

	Kaikki vankeus- rangaistukset*) Fängelsestraff totalt*)		Ehdottomat vankeusrangaistukset*) O villkorliga fängelsestraff*) Unconditional imprisonment*)					Ehdolliset vankeusrangaistukset*) Villkorliga fängelsestraff*) Conditional imprisonment*)						
	All imprison- ment*) Rangaistusten		Keskirangaistukset Genomsnittlig fängelsetid Average length of sentence					Keskirangaistukset Genomsnittlig fängelsetid Average length of sentence						
	keski- arvo	luku- määrä	Yh- teen- sä	Van- kila- ran- gaistus	Yhdyskunta- palveluksi muunnetut Till sam- hällestjänst förvandlade Into Prison sen- tence converted	kk	kk	kk	kk	kk	kk	kk	kk	kk
	Genom- snittlig fängelse- tid	Antal straff	To- talt	Fän- gelse- straff	Yht.	Van- kila- rang.	Yhdys- kunta- palve- lut	Yht.	Van- kila- rang.	Yhdys- kunta- palve- lut	Yht.	oheissakko tilläggsbot supplem- entary fine	Yht.	Antal straff Total
	Average length of sen- tence	Number of pun- ish- ments	Total	Prison sen- tence	Community service converted	ttt	Prison sen- tence	Communi- ty service	Prison sen- tence	Communi- ty service	Total	kyllä ja yes	ei ej no	Total
			kk	kk	kk	kk	kk	kk	kk	kk	kk	kk	kk	kk

LAKI SOPIMATTOMASTA MENETTELYSTÄ ELIN-
KEINOTOIMINNASSA:

Yhteensä	-	-	-	-	-	-	-	-	-	-	-	-	-	-	-
Rangaistuksessa vain yksi rikos	-	-	-	-	-	-	-	-	-	-	-	-	-	-	-
Kilpailumenettelyrikkomus															
Yhteensä	-	-	-	-	-	-	-	-	-	-	-	-	-	-	-
Rangaistuksessa vain yksi rikos	-	-	-	-	-	-	-	-	-	-	-	-	-	-	-
Välitystoimintarikkomus															
Yhteensä	-	-	-	-	-	-	-	-	-	-	-	-	-	-	-
Rangaistuksessa vain yksi rikos	-	-	-	-	-	-	-	-	-	-	-	-	-	-	-
Elintarvikerikkomus															
Yhteensä	-	-	-	-	-	-	-	-	-	-	-	-	-	-	-
Rangaistuksessa vain yksi rikos	-	-	-	-	-	-	-	-	-	-	-	-	-	-	-

LAKI TOIMENPITEISTÄ TUPAKOINNIN

VÄHENTÄMISEKSI:

Yhteensä	-	-	-	-	-	-	-	-	-	-	-	-	-	-	-
Rangaistuksessa vain yksi rikos	-	-	-	-	-	-	-	-	-	-	-	-	-	-	-
Tupakkalain vastaisen tuotteen myyminen															
Yhteensä	-	-	-	-	-	-	-	-	-	-	-	-	-	-	-
Rangaistuksessa vain yksi rikos	-	-	-	-	-	-	-	-	-	-	-	-	-	-	-
Tupakan myyntiriikkomus															
Yhteensä	-	-	-	-	-	-	-	-	-	-	-	-	-	-	-
Rangaistuksessa vain yksi rikos	-	-	-	-	-	-	-	-	-	-	-	-	-	-	-
Tupakointiriikkomus															
Yhteensä	-	-	-	-	-	-	-	-	-	-	-	-	-	-	-
Rangaistuksessa vain yksi rikos	-	-	-	-	-	-	-	-	-	-	-	-	-	-	-
Eläinsuojelurikkomus															
Yhteensä	-	-	-	-	-	-	-	-	-	-	-	-	-	-	-
Rangaistuksessa vain yksi rikos	-	-	-	-	-	-	-	-	-	-	-	-	-	-	-
Eläintaitilain säännösten rikkominen ...															
Yhteensä	-	-	-	-	-	-	-	-	-	-	-	-	-	-	-
Rangaistuksessa vain yksi rikos	-	-	-	-	-	-	-	-	-	-	-	-	-	-	-
Kalastusrikkomus															
Yhteensä	-	-	-	-	-	-	-	-	-	-	-	-	-	-	-
Rangaistuksessa vain yksi rikos	-	-	-	-	-	-	-	-	-	-	-	-	-	-	-
Kalastuksesta Tornionjoen kalastus- alueella annetun lain rikkominen															
Yhteensä	-	-	-	-	-	-	-	-	-	-	-	-	-	-	-
Rangaistuksessa vain yksi rikos	-	-	-	-	-	-	-	-	-	-	-	-	-	-	-
Muinaismuistorikkomus															
Yhteensä	-	-	-	-	-	-	-	-	-	-	-	-	-	-	-
Rangaistuksessa vain yksi rikos	-	-	-	-	-	-	-	-	-	-	-	-	-	-	-
Luonnonsuojelurikkomus															
Yhteensä	-	-	-	-	-	-	-	-	-	-	-	-	-	-	-
Rangaistuksessa vain yksi rikos	-	-	-	-	-	-	-	-	-	-	-	-	-	-	-
Maa-alueiden öljyvahinkoriikkomus															
Yhteensä	-	-	-	-	-	-	-	-	-	-	-	-	-	-	-
Rangaistuksessa vain yksi rikos	-	-	-	-	-	-	-	-	-	-	-	-	-	-	-
Maa-ainesrikkomus															
Yhteensä	-	-	-	-	-	-	-	-	-	-	-	-	-	-	-
Rangaistuksessa vain yksi rikos	-	-	-	-	-	-	-	-	-	-	-	-	-	-	-
Siemenkaupparikkomus															
Yhteensä	-	-	-	-	-	-	-	-	-	-	-	-	-	-	-

6.11 (jatk.)
(forts.)
(cont.)

oh&= Yhteinen sakko oheissakosta ja muiden rikosten varsinaisesta sakkorangaistuksesta (rikoskohtainen esitys ehdollisen vankeus-
tu rangaistuksen törkeimmällä rikoksella) oh = Pelkkä erillinen oheissakko ehdollisen vankeuden ohella
tu = Pelkkä varsinainen sakkorangaistus oikeudenkäynnissä m = Rangaistusmääräyssakko kk = Kuukautta ttt = Tuntia
1) Se sidan 323 - See the page 323

oheissakko tilläggsbot supplement- ary fine		Sakkorangaistukset Bötesstraff Fine										Tuomitsematta jättäminen*) Gämingen lämnats obestraf- fad*) Waiving of sen- tence*) Luku- määrä Antal	
kyllä ja yes	ei ej no	mm+ tu	mm	tu	oh& tu	oh	mm+ tu	mm	tu	oh& tu	oh	Number	
-	-	-	-	-	-	-	-	-	-	-	-	-	
-	-	-	-	-	-	-	-	-	-	-	-	-	
-	-	-	-	-	-	-	-	-	-	-	-	-	
-	-	10	10	-	-	-	1	1	-	-	-	-	
-	-	10	10	-	-	-	1	1	-	-	-	-	
-	-	28	28	-	-	-	2	2	-	-	-	-	
-	-	28	28	-	-	-	2	2	-	-	-	-	
-	-	4	4	20	-	-	144	143	1	-	-	-	
-	-	4	4	20	-	-	144	143	1	-	-	-	
-	-	20	-	20	-	-	1	-	1	-	-	-	
-	-	20	-	20	-	-	1	-	1	-	-	-	
-	-	10	10	-	-	-	2	2	-	-	-	-	
-	-	10	10	-	-	-	2	2	-	-	-	-	
-	-	4	4	-	-	-	141	141	-	-	-	-	
-	-	4	4	-	-	-	141	141	-	-	-	-	
-	-	12	11	15	-	-	113	91	22	-	-	6	
-	-	12	11	15	-	-	111	91	20	-	-	6	
-	-	20	-	20	-	-	3	-	3	-	-	-	
-	-	20	-	20	-	-	1	-	1	-	-	-	
-	-	8	8	8	-	-	80	71	9	-	-	-	
-	-	8	8	8	-	-	80	71	9	-	-	-	
-	-	7	7	-	-	-	4	4	-	-	-	-	
-	-	7	7	-	-	-	4	4	-	-	-	-	
-	-	20	-	20	-	-	3	-	3	-	-	-	
-	-	20	-	20	-	-	3	-	3	-	-	-	
-	-	12	12	12	-	-	15	13	2	-	-	2	
-	-	12	12	12	-	-	15	13	2	-	-	2	
-	-	25	-	25	-	-	1	-	1	-	-	-	
-	-	25	-	25	-	-	1	-	1	-	-	-	
-	-	15	-	15	-	-	1	-	1	-	-	1	
-	-	15	-	15	-	-	1	-	1	-	-	1	
-	-	15	-	15	-	-	1	-	1	-	-	-	

6.11 (jatk.)
(forts.)
(cont.)

	Kaikki vankeusrangaistukset*) Fängelsestraff totalt*)		Ehdottomat vankeusrangaistukset*) Ovillkorliga fängelsestraff*) Unconditional imprisonment*)				Lukumäärä Antal straff Number of punishments			Ehdolliset vankeusrangaistukset*) Villkorliga fängelsestraff*) Conditional imprisonment*)		
	keski-arvo	lukumäärä	Yhteensä	Vankeus	Yhdyskuntapalveluksi muunnetut	Yht.	Vankeus	Yhdyskuntapalvelut	Average length of sentence	oheissakko	Yht.	
RIKOS = Se, jolla ankarin max./min. rangaistus (tai jos samat: rikosten tilastoinnin ensisijaisuussäännöt)	Genomsnittlig straff	Antal	Total	Vankeus	Till samhällstjänst förvandlade straff	Total	Fängelsestraff	Samhälstjänst	of sentence	tilläggsbot	Total	
BROTT = Det som har den strängaste straffskalan (om lika: prioritetreglerna i statistikföringen av brott)	fängelsestraff	Genomsnittlig straff	Total	Vankeus	Till samhällstjänst förvandlade straff	Total	Fängelsestraff	Samhälstjänst	of sentence	supplementary fine	Total	
OFFENCE=Having the most severe penal latitude (If identical: rules of priority in compiling statistics on crime)	Average length of sentence	Number of punishments	Total	Prison sentence	Prison community service converted	Total	Prison sentence	Community service	of sentence	yes	no	
	kk	kk	kk	kk	kk	ttt	kk	kk	kk	kk	kk	
Rangaistuksessa vain yksi rikos	-	-	-	-	-	-	-	-	-	-	-	
Majoitus- ja ravitsemistoimintarikkomus	-	-	-	-	-	-	-	-	-	-	-	
Yhteensä	-	-	-	-	-	-	-	-	-	-	-	
Rangaistuksessa vain yksi rikos	-	-	-	-	-	-	-	-	-	-	-	
LAKI YKSITYISISTÄ TURVALLISUUSPALVELUISTA:	-	-	-	-	-	-	-	-	-	-	-	
Yhteensä	-	-	-	-	-	-	-	-	-	-	-	
Rangaistuksessa vain yksi rikos	-	-	-	-	-	-	-	-	-	-	-	
Vartioimisliikerrikkomus	-	-	-	-	-	-	-	-	-	-	-	
Yhteensä	-	-	-	-	-	-	-	-	-	-	-	
Rangaistuksessa vain yksi rikos	-	-	-	-	-	-	-	-	-	-	-	
Poronhoitorikkomus	-	-	-	-	-	-	-	-	-	-	-	
Yhteensä	-	-	-	-	-	-	-	-	-	-	-	
Rangaistuksessa vain yksi rikos	-	-	-	-	-	-	-	-	-	-	-	
METSÄLAKI:	-	-	-	-	-	-	-	-	-	-	-	
Yhteensä	-	-	-	-	-	-	-	-	-	-	-	
Rangaistuksessa vain yksi rikos	-	-	-	-	-	-	-	-	-	-	-	
Metsärikkomus	-	-	-	-	-	-	-	-	-	-	-	
Yhteensä	-	-	-	-	-	-	-	-	-	-	-	
Rangaistuksessa vain yksi rikos	-	-	-	-	-	-	-	-	-	-	-	
Metsän hakkuun estäminen	-	-	-	-	-	-	-	-	-	-	-	
Yhteensä	-	-	-	-	-	-	-	-	-	-	-	
Rangaistuksessa vain yksi rikos	-	-	-	-	-	-	-	-	-	-	-	
METSÄSTYSLAKI:	-	-	-	-	-	-	-	-	-	-	-	
Yhteensä	-	-	-	-	-	-	-	-	-	-	-	
Rangaistuksessa vain yksi rikos	-	-	-	-	-	-	-	-	-	-	-	
Metsästysrikkomus	-	-	-	-	-	-	-	-	-	-	-	
Yhteensä	-	-	-	-	-	-	-	-	-	-	-	
Rangaistuksessa vain yksi rikos	-	-	-	-	-	-	-	-	-	-	-	
Metsästyslain säännösten rikkominen ..	-	-	-	-	-	-	-	-	-	-	-	
Yhteensä	-	-	-	-	-	-	-	-	-	-	-	
Rangaistuksessa vain yksi rikos	-	-	-	-	-	-	-	-	-	-	-	
Räjähdesäännösten rikkominen	-	-	-	-	-	-	-	-	-	-	-	
Yhteensä	-	-	-	-	-	-	-	-	-	-	-	
Rangaistuksessa vain yksi rikos	-	-	-	-	-	-	-	-	-	-	-	
Vesiliikenerikkomus	-	-	-	-	-	-	-	-	-	-	-	
Yhteensä	-	-	-	-	-	-	-	-	-	-	-	
Rangaistuksessa vain yksi rikos	-	-	-	-	-	-	-	-	-	-	-	
Ympäristönsuojelulain rikkominen	-	-	-	-	-	-	-	-	-	-	-	
Yhteensä	-	-	-	-	-	-	-	-	-	-	-	
Rangaistuksessa vain yksi rikos	-	-	-	-	-	-	-	-	-	-	-	
VESILAKI:	-	-	-	-	-	-	-	-	-	-	-	
Yhteensä	-	-	-	-	-	-	-	-	-	-	-	
Rangaistuksessa vain yksi rikos	-	-	-	-	-	-	-	-	-	-	-	
Vesilain luparikkomus	-	-	-	-	-	-	-	-	-	-	-	
Yhteensä	-	-	-	-	-	-	-	-	-	-	-	
Rangaistuksessa vain yksi rikos	-	-	-	-	-	-	-	-	-	-	-	
Vesilain kunnossapitosäännösten rikkominen	-	-	-	-	-	-	-	-	-	-	-	
Yhteensä	-	-	-	-	-	-	-	-	-	-	-	
Rangaistuksessa vain yksi rikos	-	-	-	-	-	-	-	-	-	-	-	

6.11 (jatk.)
(forts.)
(cont.)

oh&= Yhteinen sakko oheissakosta ja muiden rikosten varsinaisesta sakkorangaistuksesta (rikoskohtainen esitys ehdollisen vankeus-
tu rangaistuksen törkeimmällä rikoksella) oh = Pelkkä erillinen oheissakko ehdollisen vankeuden ohella
tu = Pelkkä varsinainen sakkorangaistus oikeudenkäynnissä mm = Rangaistusmääräyssakko kk = Kuukautta tt = Tuntia
1) Se sidan 323 - See the page 323

oheissakko tilläggsbot supplement- ary fine kyllä ja yes		ei ej no		Sakkorangaistukset Bötesstraff Fine Keskimääräinen päiväsakkojen lukumäärä Genomsnittligt antalet ådömda dagsböter Average number of day-fines						Sakkorangaistusten lukumäärä Antal bötesstraff Number of punishments			Tuomit- sematta jättä- minen*) Gämin- gen lämnats obestraf- fad*) Waiving of sen- tence*) Luku- määrä Antal Number	
		mm+	mm	tt	oh& tt	oh	mm+	mm	tt	oh& tt				
-	-	15	-	15	-	-	1	-	1	-	-	-		
-	-	13	10	15	-	-	2	1	1	-	-	-		
-	-	13	10	15	-	-	2	1	1	-	-	-		
-	-	6	6	-	-	-	1	1	-	-	-	-		
-	-	6	6	-	-	-	1	1	-	-	-	-		
-	-	6	6	-	-	-	1	1	-	-	-	-		
-	-	6	6	-	-	-	1	1	-	-	-	-		
-	-	20	-	20	-	-	1	-	1	-	-	1		
-	-	20	-	20	-	-	1	-	1	-	-	1		
-	-	10	9	11	-	-	92	43	49	-	-	1		
-	-	10	9	11	-	-	87	43	44	-	-	1		
-	-	10	9	12	-	-	67	40	27	-	-	-		
-	-	10	9	12	-	-	66	40	26	-	-	-		
-	-	10	8	10	-	-	25	3	22	-	-	1		
-	-	9	8	9	-	-	21	3	18	-	-	1		
-	-	10	9	16	-	-	186	156	30	-	-	4		
-	-	9	9	12	-	-	180	156	24	-	-	4		
-	-	10	8	19	-	-	125	104	21	-	-	2		
-	-	9	8	13	-	-	119	104	15	-	-	2		
-	-	9	9	11	-	-	61	52	9	-	-	2		
-	-	9	9	11	-	-	61	52	9	-	-	2		
-	-	9	9	10	-	-	38	35	3	-	-	-		
-	-	9	9	10	-	-	38	35	3	-	-	-		
-	-	7	7	9	-	-	802	783	19	-	-	1		
-	-	7	7	9	-	-	801	783	18	-	-	1		
-	-	18	18	-	-	-	2	2	-	-	-	-		
-	-	18	18	-	-	-	2	2	-	-	-	-		
-	-	20	-	20	-	-	1	-	1	-	-	1		
-	-	20	-	20	-	-	1	-	1	-	-	1		
-	-	-	-	-	-	-	-	-	-	-	-	1		
-	-	-	-	-	-	-	-	-	-	-	-	1		
-	-	20	-	20	-	-	1	-	1	-	-	-		
-	-	20	-	20	-	-	1	-	1	-	-	-		

6.11 (jatk.)
(forts.)
(cont.)

) Jos 'aikaisempi rangaistus katsottu riittäväksi seuraamukseksi', se ei sisälly tauluun) Om 'det tidigare straffet ansetts som en tillräcklig påföljd' domen ingår inte) If 'the earlier sentence is deemed a sufficient sanction' it is not included	Kaikki vankeusrangaistukset) Fängelsestraff totalt*) All imprisonment*) Rangaistusten keski- luku- arvo määrä Genom- snittlig straff fängelse- tid Average Number of sen- tence of sen- tence				Ehdottomat vankeusrangaistukset*) Ovillkorliga fängelsestraff*) Unconditional imprisonment*) Keskirangaistukset Genomsnittlig fängelsestid Average length of sentence				Lukumäärä Antal straff Number of punishments			Ehdolliset vankeusrangaistukset*) Villkorliga fängelsestraff*) Conditional imprisonment*) Keskirangaistukset Genomsnittlig fängelsestid Average length of sentence			Lukumäärä Antal straff Number of punishments	
	RIKOS = Se, jolla ankarin max./min. rangaistus (tai jos samat: rikosten tilastoinnin ensisijaisuussäännöt) BROTT = Det som har den strängaste straffskalan (om lika: prioriteringsreglerna i statistikföringen av brott) OFFENCE=Having the most severe penal latitude (if identical: rules of priority in compiling statistics on crime)	Yht. To- talt	Van- kila- gaistus Fän- gelse- straff	Yhdyskunta- palveluiksi muunnetut Till sam- hällstjänst Into community service converted	Yht. To- talt	Van- kila- rang- gel- se- straff	Yhdys- kunta- paive- lut Sam- hälls- tjänst	Yht. Tot.	Van- kila- rang- gel- se- straff	Yhdys- kunta- paive- lut	Yht. Tot.	Yht. Tot.	Yht. Tot.	Yht. Tot.	Yht. Tot.	Yht. Tot.
	kk	kk	kk	kk	kk	kk	kk	kk	kk	kk	kk	kk	kk	kk	kk	
Työaika-rikkomus																
Yhteensä	-	-	-	-	-	-	-	-	-	-	-	-	-	-	-	-
Rangaistuksessa vain yksi rikos	-	-	-	-	-	-	-	-	-	-	-	-	-	-	-	-
Työturvallisuusrikkomus																
Yhteensä	-	-	-	-	-	-	-	-	-	-	-	-	-	-	-	-
Rangaistuksessa vain yksi rikos	-	-	-	-	-	-	-	-	-	-	-	-	-	-	-	-
Laiteturvallisuusrikkomus																
Yhteensä	-	-	-	-	-	-	-	-	-	-	-	-	-	-	-	-
Rangaistuksessa vain yksi rikos	-	-	-	-	-	-	-	-	-	-	-	-	-	-	-	-
Laki nuorista työntekijöistä: Nuorten työntekijöiden suoje- lusaännösten rikkominen																
Yhteensä	-	-	-	-	-	-	-	-	-	-	-	-	-	-	-	-
Rangaistuksessa vain yksi rikos	-	-	-	-	-	-	-	-	-	-	-	-	-	-	-	-
Työsuojelurikkomus																
Yhteensä	-	-	-	-	-	-	-	-	-	-	-	-	-	-	-	-
Rangaistuksessa vain yksi rikos	-	-	-	-	-	-	-	-	-	-	-	-	-	-	-	-
Työsopimuslakirikkomus																
Yhteensä	-	-	-	-	-	-	-	-	-	-	-	-	-	-	-	-
Rangaistuksessa vain yksi rikos	-	-	-	-	-	-	-	-	-	-	-	-	-	-	-	-
Yhteistoimintavelvoitteen rikkominen ...																
Yhteensä	-	-	-	-	-	-	-	-	-	-	-	-	-	-	-	-
Rangaistuksessa vain yksi rikos	-	-	-	-	-	-	-	-	-	-	-	-	-	-	-	-
LAKI OIKEUDENKÄYNNISTÄ RIKOSASIOISSA: ..																
Yhteensä	-	-	-	-	-	-	-	-	-	-	-	-	-	-	-	-
Rangaistuksessa vain yksi rikos	-	-	-	-	-	-	-	-	-	-	-	-	-	-	-	-
Poissaolo oikeudesta vastaajana rikos- asiassa (ROL 8:5§1; 8:8§2)																
Yhteensä	-	-	-	-	-	-	-	-	-	-	-	-	-	-	-	-
Rangaistuksessa vain yksi rikos	-	-	-	-	-	-	-	-	-	-	-	-	-	-	-	-
Poissaolo oikeudesta asianomistajana virallisen syyttäjän ajamassa rikos- asiassa (ROL 8:4§)																
Yhteensä	-	-	-	-	-	-	-	-	-	-	-	-	-	-	-	-
Rangaistuksessa vain yksi rikos	-	-	-	-	-	-	-	-	-	-	-	-	-	-	-	-
OIKEUDENKÄYMISKAARI:																
Yhteensä	-	-	-	-	-	-	-	-	-	-	-	-	-	-	-	-
Rangaistuksessa vain yksi rikos	-	-	-	-	-	-	-	-	-	-	-	-	-	-	-	-
Poissaolo oikeudesta todistajana (OK 17:36§1)																
Yhteensä	-	-	-	-	-	-	-	-	-	-	-	-	-	-	-	-
Rangaistuksessa vain yksi rikos	-	-	-	-	-	-	-	-	-	-	-	-	-	-	-	-
Muut rikokset oikeudenkäymiskaarta vastaan (OK 14:7§; 15:16§)																
Yhteensä	-	-	-	-	-	-	-	-	-	-	-	-	-	-	-	-
Rangaistuksessa vain yksi rikos	-	-	-	-	-	-	-	-	-	-	-	-	-	-	-	-
POLIISILAKI:																
Yhteensä	-	-	-	-	-	-	-	-	-	-	-	-	-	-	-	-
Rangaistuksessa vain yksi rikos	-	-	-	-	-	-	-	-	-	-	-	-	-	-	-	-
Poliisin tunnuskuva oikeudeton käyttö																
Yhteensä	-	-	-	-	-	-	-	-	-	-	-	-	-	-	-	-
Rangaistuksessa vain yksi rikos	-	-	-	-	-	-	-	-	-	-	-	-	-	-	-	-

6.11 (jatk.)
(forts.)
(cont.)

oh&= Yhteinen sakko oheissakosta ja muiden rikosten varsinaisesta sakkorangaistuksesta (rikoskohtainen esitys ehdollisen vankeus-
tu rangaistuksen törkeimmällä rikoksella) oh = Pelkkä erillinen oheissakko ehdollisen vankeuden ohella
tu = Pelkkä varsinainen sakkorangaistus oikeudenkäynnissä rm = Rangaistusmääräyssakko kk = Kuukautta tt = Tuntia
1) Se sidan 323 - See the page 323

oheissakko tilläggsbot supplement- ary fine kyllä ei ja ej yes no	Sakkorangaistukset Bötesstraff Fine Keskimääräinen päiväsakkojen lukumäärä Genomsnittligt antalet ådömda dagsböter Average number of day-fines					Sakkorangaistusten lukumäärä Antal bötesstraff Number of punishments					Tuomit- sematta jättä- minen*) Gämin- gen lämnats obestraf- fad*) Waiving of sen- tence*) Luku- määrä Antal oh Number	
	mm+	mm	tu	oh& tu	oh	mm+	mm	tu	oh& tu	oh		
-	-	11	11	9	-	-	61	59	2	-	-	-
-	-	11	11	9	-	-	61	59	2	-	-	-
-	-	12	10	15	-	-	16	9	7	-	-	-
-	-	12	10	15	-	-	16	9	7	-	-	-
-	-	10	-	10	-	-	1	-	1	-	-	-
-	-	10	-	10	-	-	1	-	1	-	-	-
-	-	-	-	-	-	-	-	-	-	-	-	-
-	-	-	-	-	-	-	-	-	-	-	-	-
-	-	-	-	-	-	-	-	-	-	-	-	-
-	-	13	11	16	-	-	28	14	14	-	-	-
-	-	12	11	13	-	-	27	14	13	-	-	-
-	-	10	-	10	-	-	1	-	1	-	-	-
-	-	10	-	10	-	-	1	-	1	-	-	-
-	-	-	-	-	-	-	-	-	-	-	-	1
-	-	-	-	-	-	-	-	-	-	-	-	1
-	-	-	-	-	-	-	-	-	-	-	-	1
-	-	-	-	-	-	-	-	-	-	-	-	1
-	-	-	-	-	-	-	-	-	-	-	-	-
-	-	20	-	20	-	-	19	-	19	-	-	-
-	-	20	-	20	-	-	19	-	19	-	-	-
-	-	-	-	-	-	-	-	-	-	-	-	-
-	-	-	-	-	-	-	-	-	-	-	-	-
-	-	20	-	20	-	-	19	-	19	-	-	-
-	-	20	-	20	-	-	19	-	19	-	-	-
-	-	-	-	-	-	-	-	-	-	-	-	1
-	-	-	-	-	-	-	-	-	-	-	-	1
-	-	-	-	-	-	-	-	-	-	-	-	-
-	-	-	-	-	-	-	-	-	-	-	-	-

6.11 (jatk.)
(forts.)
(cont.)

) Jos 'aikaisempi rangaistus katsottu riittäväksi seuraamukseksi', se ei sisälly tauluun) Om 'det tidigare straffet ansetts som en tillräcklig påföljd' domen ingår inte) If 'the earlier sentence is deemed a sufficient sanction' it is not included RIKOS = Se, jolla ankan rikosten tilastoinnin ensisijaisuussäännöt BROTT = Det som har den strängaste straffskalan (om lika: prioritetsreglerna i statsåklåringen av brott) OFFENCE=Having the most severe penal latitude (if identical: rules of priority in compiling statistics on crime)	Kaikki vankeusrangaistukset) Fängelsestraff totalt*) All imprisonment*) Rangaistusten keski-arvo Genomsnittlig fängelsestraff Average length of sentence		Ehdottomat vankeusrangaistukset*) Ovillkorliga fängelsestraff*) Unconditional imprisonment*) Keskirangaistukset Genomsnittlig fängelsestraff Average length of sentence				Lukumäärä Antal straff Number of punishments			Ehdolliset vankeusrangaistukset*) Villkorliga fängelsestraff*) Conditional imprisonment*) Keskirangaistukset Genomsnittlig fängelsestraff Average length of sentence			Lukumäärä Antal straff Number of punishments	
	keski-arvo Genomsnittlig fängelsestraff Average length of sentence	lukumäärä Antal straff Number of punishments	Yhteensä Total	Vankeus Fängelsestraff Prison sentence	Yhdyskuntapalveluksi muunnetut Till samhällstjänst förvandlade Into community service converted	Yhteensä Total	Vankeus Fängelsestraff Prison sentence	Yhdyskuntapalveluksi Samhällstjänst Community service	Yhteensä Total	Yhteensä Total	oheissakko tilläggsbot supplementary fine	ei ej no	Yhteensä Total	Yhteensä Total
kk	kk	kk	kk	kk	t	kk	kk	kk	kk	kk	kk	kk	kk	
Polisin virkapuvun oikeudeton käyttö														
Yhteensä	-	-	-	-	-	-	-	-	-	-	-	-	-	
Rangaistuksessa vain yksi rikos	-	-	-	-	-	-	-	-	-	-	-	-	-	
JÄRJESTYSLAKI:														
Yhteensä	2,5	10	2,6	2,6	-	-	9	9	-	2,0	2,0	-	1	
Rangaistuksessa vain yksi rikos	-	-	-	-	-	-	-	-	-	-	-	-	-	
Järjestysrikkomus														
Yhteensä	-	-	-	-	-	-	-	-	-	-	-	-	-	
Rangaistuksessa vain yksi rikos	-	-	-	-	-	-	-	-	-	-	-	-	-	
Vaarallisia esineitä koskevien säännösten rikkominen (17§1)														
Yhteensä	1,2	3	1,2	1,2	-	-	3	3	-	-	-	-	-	
Rangaistuksessa vain yksi rikos	-	-	-	-	-	-	-	-	-	-	-	-	-	
Vaarallisia esineitä koskevien säännösten rikkominen (17§3)														
Yhteensä	3,0	7	3,2	3,2	-	-	6	6	-	2,0	2,0	-	1	
Rangaistuksessa vain yksi rikos	-	-	-	-	-	-	-	-	-	-	-	-	-	
Toisen vahingoittamiseen soveltuvia esineitä tai aineita koskevien säännösten rikkominen														
Yhteensä	-	-	-	-	-	-	-	-	-	-	-	-	-	
Rangaistuksessa vain yksi rikos	-	-	-	-	-	-	-	-	-	-	-	-	-	
AMPUMA-ASELAKI:														
Yhteensä	3,2	102	3,2	3,3	2,8	78	63	52	11	3,2	3,3	3,2	39	
Rangaistuksessa vain yksi rikos	2,7	26	1,8	1,7	1,9	56	15	11	4	4,0	5,3	3,5	11	
Ampuma-aserikos														
Yhteensä	2,7	92	2,8	2,8	2,8	78	58	47	11	2,5	2,4	2,6	34	
Rangaistuksessa vain yksi rikos	1,6	21	1,5	1,4	1,9	56	14	10	4	1,7	3,0	1,5	7	
Törkeä ampuma-aserikos														
Yhteensä	8,0	10	8,3	8,3	-	-	5	5	-	7,6	6,5	8,3	5	
Rangaistuksessa vain yksi rikos	7,4	5	5,0	5,0	-	-	1	1	-	8,0	6,5	9,5	4	
Ampuma-aserikkomus														
Yhteensä	-	-	-	-	-	-	-	-	-	-	-	-	-	
Rangaistuksessa vain yksi rikos	-	-	-	-	-	-	-	-	-	-	-	-	-	
Kokoontumisrikkomus														
Yhteensä	-	-	-	-	-	-	-	-	-	-	-	-	-	
Rangaistuksessa vain yksi rikos	-	-	-	-	-	-	-	-	-	-	-	-	-	
Järjestysenvalvontarikkomus														
Yhteensä	-	-	-	-	-	-	-	-	-	-	-	-	-	
Rangaistuksessa vain yksi rikos	-	-	-	-	-	-	-	-	-	-	-	-	-	
Arpajaisrikkomus.....														
Yhteensä	-	-	-	-	-	-	-	-	-	-	-	-	-	
Rangaistuksessa vain yksi rikos	-	-	-	-	-	-	-	-	-	-	-	-	-	
RAHANKERÄYSLAKI:														
Yhteensä	-	-	-	-	-	-	-	-	-	-	-	-	-	
Rangaistuksessa vain yksi rikos	-	-	-	-	-	-	-	-	-	-	-	-	-	
Rahankeräysrikkomus														
Yhteensä	-	-	-	-	-	-	-	-	-	-	-	-	-	
Rangaistuksessa vain yksi rikos	-	-	-	-	-	-	-	-	-	-	-	-	-	
ASEVELVOLLISUUSLAKI:														
Yhteensä	5,8	3	5,8	5,8	-	-	3	3	-	-	-	-	-	
Rangaistuksessa vain yksi rikos	5,8	3	5,8	5,8	-	-	3	3	-	-	-	-	-	

6.11 (jatk.)
(forts.)
(cont.)

oh&= Yhteinen sakko oheissakosta ja muiden rikosten varsinaisesta sakkorangaistuksesta (rikoskohtainen esitys ehdollisen vankeus-
tu rangaistuksen törkeimmällä rikoksella) oh = Pelkkä erillinen oheissakko ehdollisen vankeuden ohella
tu = Pelkkä varsinainen sakkorangaistus oikeudenkäynnissä m = Rangaistusmääräyssakko kk = Kuukautta ttt = Tuntia
1) Se sidan 323 - See the page 323

oheissakko tilläggsbot supplement- ary fine		Sakkorangaistukset Bötesstraff Fine Keskimääräinen päiväsakkojen lukumäärä Genomsnittligt antalet ådömda dagsböter Average number of day-fines									Sakkorangaistusten lukumäärä Antal bötesstraff Number of punishments		Tuomit- sematta jättä- minen*) Gämin- gen lämnats obestraf- fad*) Waiving of sen- tence*) Luku- määrä Antal oh Number	
kyllä ja yes	ei ej no	m+	m	tu	oh& tu	oh	m+	m	tu	oh& tu	oh	Number	oh	
-	-	-	-	-	-	-	-	-	-	-	-	-	-	1
-	-	-	-	-	-	-	-	-	-	-	-	-	-	1
1	-	12	11	20	-	50	3 352	3 101	251	-	-	1	11	
-	-	12	11	15	-	-	3 270	3 101	169	-	-	-	-	11
-	-	7	7	11	-	-	875	851	24	-	-	-	-	4
-	-	7	7	10	-	-	873	851	22	-	-	-	-	4
-	-	25	-	25	-	-	25	-	25	-	-	-	-	2
-	-	22	-	22	-	-	17	-	17	-	-	-	-	2
1	-	24	-	24	-	50	100	-	100	-	-	1	1	
-	-	15	-	15	-	-	63	-	63	-	-	-	-	1
-	-	13	13	17	-	-	2 352	2 250	102	-	-	-	-	4
-	-	13	13	14	-	-	2 317	2 250	67	-	-	-	-	4
9	30	19	11	29	-	30	1 006	548	458	-	-	9	17	
3	8	16	11	24	-	37	878	548	330	-	-	3	16	
7	27	32	-	32	-	27	369	-	369	-	-	7	9	
1	6	27	-	27	-	30	245	-	245	-	-	1	8	
2	3	-	-	-	-	40	-	-	-	-	-	2	-	
2	2	-	-	-	-	40	-	-	-	-	-	2	-	
-	-	12	11	15	-	-	637	548	89	-	-	-	-	8
-	-	12	11	14	-	-	633	548	85	-	-	-	-	8
-	-	9	9	6	-	-	36	35	1	-	-	-	-	-
-	-	9	9	6	-	-	36	35	1	-	-	-	-	-
-	-	10	10	10	-	-	13	12	1	-	-	-	-	-
-	-	10	10	10	-	-	13	12	1	-	-	-	-	-
-	-	6	6	-	-	-	1	1	-	-	-	-	-	-
-	-	6	6	-	-	-	1	1	-	-	-	-	-	-
-	-	8	8	-	-	-	2	2	-	-	-	-	-	-
-	-	8	8	-	-	-	2	2	-	-	-	-	-	-
-	-	8	8	-	-	-	2	2	-	-	-	-	-	-
-	-	8	8	-	-	-	2	2	-	-	-	-	-	-
-	-	13	13	13	-	-	497	487	10	-	-	-	-	1
-	-	13	13	13	-	-	497	487	10	-	-	-	-	1

6.11 (jatk.)
(forts.)
(cont.)

*) Jos 'aikaisempi rangaistus katsottu riittäväksi seuraamukseksi', se ei sisälly tauluun *) Om 'det tidigare straffet ansetts som en tillräcklig påföljd' domen ingår inte *) If 'the earlier sentence is deemed a sufficient sanction' it is not included	Kaikki vankeusrangaistukset*) Fängelsestraff total*) All imprisonment*) Rangaistusten		Ehdottomat vankeusrangaistukset*) Ovillkorliga fängelsestraff*) Unconditional imprisonment*) Keskirangaistukset Genomsnittlig fängelsetid Average length of sentence				Lukumäärä Antal straff Number of punishments			Ehdolliset vankeusrangaistukset*) Villkorliga fängelsestraff*) Conditional imprisonment*) Keskirangaistukset Genomsnittlig fängelsetid Average length of sentence			Lukumäärä Antal straff Number of punishments								
	keski-arvo Genom-snittlig fängelse-tid Average length of sen-tence	luku-määrä Antal straff Number of punish-ments	Yh-teen- To-talt Total	Van-kila- ran-gaistus Fän-gelse-straff Prison sen-tence	Yhdyskunta-palveluksi Till sam-hällstjänst förvandlade Into community service converted	kk	kk	kk	kk	ttt	Yht. To-talt Total	Van-kila-rang- Fän-gel-se-straff Prison sen-tence	Yhdys-kunta-palve-lut Sam-hälls-tjänst Communi-ty service	Yht. Tot. Total	oheissakko tilläggsbot supplement-ary fine kyllä ja yes	ei ej no	Yht. Tot. Total	kk	kk	kk	
Asevelvollisuudesta kieltäytyminen ...																					
Yhteensä	5,8	3	5,8	5,8	-	-	3	3	-	-	-	-	-	-	-	-	-	-	-	-	-
Rangaistuksessa vain yksi rikos	5,8	3	5,8	5,8	-	-	3	3	-	-	-	-	-	-	-	-	-	-	-	-	-
Polssaolo kutsunnasta																					
Yhteensä	-	-	-	-	-	-	-	-	-	-	-	-	-	-	-	-	-	-	-	-	-
Rangaistuksessa vain yksi rikos	-	-	-	-	-	-	-	-	-	-	-	-	-	-	-	-	-	-	-	-	-
Tottelemattomuus kutsunnassa																					
Yhteensä	-	-	-	-	-	-	-	-	-	-	-	-	-	-	-	-	-	-	-	-	-
Rangaistuksessa vain yksi rikos	-	-	-	-	-	-	-	-	-	-	-	-	-	-	-	-	-	-	-	-	-
Valvontamääräysten rikkominen																					
Yhteensä	-	-	-	-	-	-	-	-	-	-	-	-	-	-	-	-	-	-	-	-	-
Rangaistuksessa vain yksi rikos	-	-	-	-	-	-	-	-	-	-	-	-	-	-	-	-	-	-	-	-	-
SIVILIPALVELUSLAKI:																					
Yhteensä	4,4	37	4,4	4,4	-	-	37	37	-	-	-	-	-	-	-	-	-	-	-	-	-
Rangaistuksessa vain yksi rikos	4,4	37	4,4	4,4	-	-	37	37	-	-	-	-	-	-	-	-	-	-	-	-	-
Siviilipalvelusrikos																					
Yhteensä	4,4	37	4,4	4,4	-	-	37	37	-	-	-	-	-	-	-	-	-	-	-	-	-
Rangaistuksessa vain yksi rikos	4,4	37	4,4	4,4	-	-	37	37	-	-	-	-	-	-	-	-	-	-	-	-	-
Täydennyspalvelusrikkomus																					
Yhteensä	-	-	-	-	-	-	-	-	-	-	-	-	-	-	-	-	-	-	-	-	-
Rangaistuksessa vain yksi rikos	-	-	-	-	-	-	-	-	-	-	-	-	-	-	-	-	-	-	-	-	-
Jäterikkomus																					
Yhteensä	-	-	-	-	-	-	-	-	-	-	-	-	-	-	-	-	-	-	-	-	-
Rangaistuksessa vain yksi rikos	-	-	-	-	-	-	-	-	-	-	-	-	-	-	-	-	-	-	-	-	-
ASETUS VESIKULKUVÄYLIEN MERKITSEMISESTÄ:																					
Yhteensä	-	-	-	-	-	-	-	-	-	-	-	-	-	-	-	-	-	-	-	-	-
Rangaistuksessa vain yksi rikos	-	-	-	-	-	-	-	-	-	-	-	-	-	-	-	-	-	-	-	-	-
Merenkulun turvalaitteen toimivuuden vaarantaminen																					
Yhteensä	-	-	-	-	-	-	-	-	-	-	-	-	-	-	-	-	-	-	-	-	-
Rangaistuksessa vain yksi rikos	-	-	-	-	-	-	-	-	-	-	-	-	-	-	-	-	-	-	-	-	-
Lääkerikkomus																					
Yhteensä	-	-	-	-	-	-	-	-	-	-	-	-	-	-	-	-	-	-	-	-	-
Rangaistuksessa vain yksi rikos	-	-	-	-	-	-	-	-	-	-	-	-	-	-	-	-	-	-	-	-	-
Oppivelvollisen valvonnan laiminlyönti .																					
Yhteensä	-	-	-	-	-	-	-	-	-	-	-	-	-	-	-	-	-	-	-	-	-
Rangaistuksessa vain yksi rikos	-	-	-	-	-	-	-	-	-	-	-	-	-	-	-	-	-	-	-	-	-
Sähköisen viestinnän tietosuojarikkomus																					
Yhteensä	-	-	-	-	-	-	-	-	-	-	-	-	-	-	-	-	-	-	-	-	-
Rangaistuksessa vain yksi rikos	-	-	-	-	-	-	-	-	-	-	-	-	-	-	-	-	-	-	-	-	-
Radiolain rikkominen																					
Yhteensä	-	-	-	-	-	-	-	-	-	-	-	-	-	-	-	-	-	-	-	-	-
Rangaistuksessa vain yksi rikos	-	-	-	-	-	-	-	-	-	-	-	-	-	-	-	-	-	-	-	-	-
ULKOMAALAIKSLAKI:																					
Yhteensä	-	-	-	-	-	-	-	-	-	-	-	-	-	-	-	-	-	-	-	-	-
Rangaistuksessa vain yksi rikos	-	-	-	-	-	-	-	-	-	-	-	-	-	-	-	-	-	-	-	-	-
Ulkomaalaisrikkomus																					
Yhteensä	-	-	-	-	-	-	-	-	-	-	-	-	-	-	-	-	-	-	-	-	-
Rangaistuksessa vain yksi rikos	-	-	-	-	-	-	-	-	-	-	-	-	-	-	-	-	-	-	-	-	-
Työnantajan ulkomaalaisrikkomus																					
Yhteensä	-	-	-	-	-	-	-	-	-	-	-	-	-	-	-	-	-	-	-	-	-
Rangaistuksessa vain yksi rikos	-	-	-	-	-	-	-	-	-	-	-	-	-	-	-	-	-	-	-	-	-

6.11 (jatk.)
(forts.)
(cont.)

oh&= Yhteinen sakko oheissakosta ja muiden rikosten varsinaisesta sakkorangaistuksesta (rikoskohtainen esitys ehdollisen vankeus-
tu rangaistuksen törkeimmällä rikoksella) oh = Pelkkä erillinen oheissakko ehdollisen vankeuden ohella
tu = Pelkkä varsinainen sakkorangaistus oikeudenkäynnissä rm = Rangaistusmääräyssakko kk = Kuukautta tt = Tuntia
1) Se sidan 323 - See the page 323

oheissakko tilläggsbot supplement- ary fine	ei kyllä ja yes	ei ej no	Sakkorangaistukset Bötesstraff Fine			Sakkorangaistusten lukumäärä Antal bötesstraff Number of punishments			Tuomit- sematta jättä- minen*) Gämin- gen lämnats obestraf- fad*) Waiving of sen- tence*) Luku- määrä Antal oh Number				
			Keskimääräinen päiväsakkojen lukumäärä Genomsnittligt antalet ådömda dagsböter Average number of day-fines	mm+	rm	tu	oh& tu	oh		mm+	rm	tu	oh& tu
-	-	-	-	-	-	-	-	-	-	-	-	-	-
-	-	-	-	-	-	-	-	-	-	-	-	-	-
-	-	-	13	13	13	-	-	490	480	10	-	-	1
-	-	-	13	13	13	-	-	490	480	10	-	-	1
-	-	-	10	10	-	-	-	2	2	-	-	-	-
-	-	-	10	10	-	-	-	2	2	-	-	-	-
-	-	-	6	6	-	-	-	5	5	-	-	-	-
-	-	-	6	6	-	-	-	5	5	-	-	-	-
-	-	-	23	30	20	-	-	3	1	2	-	-	-
-	-	-	23	30	20	-	-	3	1	2	-	-	-
-	-	-	-	-	-	-	-	-	-	-	-	-	-
-	-	-	-	-	-	-	-	-	-	-	-	-	-
-	-	-	23	30	20	-	-	3	1	2	-	-	-
-	-	-	23	30	20	-	-	3	1	2	-	-	-
-	-	-	12	11	19	-	-	75	62	13	-	-	1
-	-	-	11	11	17	-	-	73	62	11	-	-	1
-	-	-	8	8	-	-	-	1	1	-	-	-	-
-	-	-	8	8	-	-	-	1	1	-	-	-	-
-	-	-	8	8	-	-	-	1	1	-	-	-	-
-	-	-	8	8	-	-	-	1	1	-	-	-	-
-	-	-	12	12	11	-	-	194	182	12	-	-	1
-	-	-	12	12	11	-	-	194	182	12	-	-	1
-	-	-	20	20	-	-	-	1	1	-	-	-	-
-	-	-	20	20	-	-	-	1	1	-	-	-	-
-	-	-	20	20	-	-	-	1	1	-	-	-	-
-	-	-	20	20	-	-	-	1	1	-	-	-	-
-	-	-	9	9	-	-	-	14	14	-	-	-	1
-	-	-	9	9	-	-	-	14	14	-	-	-	1
-	-	-	15	15	26	-	-	710	706	4	-	-	-
-	-	-	15	15	26	-	-	710	706	4	-	-	-
-	-	-	15	15	40	-	-	689	688	1	-	-	-
-	-	-	15	15	40	-	-	689	688	1	-	-	-
-	-	-	14	12	22	-	-	21	18	3	-	-	-
-	-	-	14	12	22	-	-	21	18	3	-	-	-

6.11 (jatk.)
(forts.)
(cont.)

*) Jos 'aikaisempi rangaistus katsottu riittäväksi seuraamukseksi', se ei sisälly tauluun *) Om 'det tidigare straffet ansetts som en tillräcklig påföljd' domen ingår inte *) If 'the earlier sentence is deemed a sufficient sanction' it is not included RIKOS = Se, jolla ankarin max./min. rangaistus (tai jos samat: rikosten tilastoinnin ensisijaisuussäännöt) BROTT = Det som har den strängaste straffskalan (om lika: prioriteringsreglerna i statsåklåringen av brott) OFFENCE=Having the most severe penal latitude (if identical: rules of priority in compiling statistics on crime)	Kaikki vankeusrangaistukset*) Fängelsestraff total*) All imprisonment*) Rangaistusten keski-arvo Genomsnittlig fängelse-tid Average length of sentence		Ehdottomat vankeusrangaistukset*) Ovillkorliga fängelsestraff*) Unconditional imprisonment*) Keskirangaistukset Genomsnittlig fängelse-tid Average length of sentence				Lukumäärä Antal straff Number of punishments			Ehdolliset vankeusrangaistukset*) Villkorliga fängelsestraff*) Conditional imprisonment*) Keskirangaistukset Genomsnittlig fängelse-tid Average length of sentence			Lukumäärä Antal straff Number of punishments		
	luku-määrä Antal Straff Fängelse-tid Average length of sen- tence	kk	Yh-teen- sa To- talt Total	Van-ran-gaistus Fän-gelse-straff Into Prison sen-tence	Yhdyskunta-palveluksi Till sam-munnetut hällstjänst förvandlade Into community service converted	kk	kk	kk	kk	kk	kk	kk	kk	kk	kk
Rajavyöhykerikkomus	-	-	-	-	-	-	-	-	-	-	-	-	-	-	-
Yhteensä	-	-	-	-	-	-	-	-	-	-	-	-	-	-	-
Rangaistuksessa vain yksi rikos	-	-	-	-	-	-	-	-	-	-	-	-	-	-	-
PELASTUSLAKI:	-	-	-	-	-	-	-	-	-	-	-	-	-	-	-
Yhteensä	-	-	-	-	-	-	-	-	-	-	-	-	-	-	-
Rangaistuksessa vain yksi rikos	-	-	-	-	-	-	-	-	-	-	-	-	-	-	-
Pelastusrikkomus	-	-	-	-	-	-	-	-	-	-	-	-	-	-	-
Yhteensä	-	-	-	-	-	-	-	-	-	-	-	-	-	-	-
Rangaistuksessa vain yksi rikos	-	-	-	-	-	-	-	-	-	-	-	-	-	-	-
Rakentamisrikkomus	-	-	-	-	-	-	-	-	-	-	-	-	-	-	-
Yhteensä	-	-	-	-	-	-	-	-	-	-	-	-	-	-	-
Rangaistuksessa vain yksi rikos	-	-	-	-	-	-	-	-	-	-	-	-	-	-	-
Vilpillinen menettely asumistukiasiassa	-	-	-	-	-	-	-	-	-	-	-	-	-	-	-
Yhteensä	-	-	-	-	-	-	-	-	-	-	-	-	-	-	-
Rangaistuksessa vain yksi rikos	-	-	-	-	-	-	-	-	-	-	-	-	-	-	-
TYÖTERVEYSHUOLTOLAKI:	-	-	-	-	-	-	-	-	-	-	-	-	-	-	-
Yhteensä	-	-	-	-	-	-	-	-	-	-	-	-	-	-	-
Rangaistuksessa vain yksi rikos	-	-	-	-	-	-	-	-	-	-	-	-	-	-	-
Työterveyshuollon yhteistoiminta-velvoitteen rikkominen	-	-	-	-	-	-	-	-	-	-	-	-	-	-	-
Yhteensä	-	-	-	-	-	-	-	-	-	-	-	-	-	-	-
Rangaistuksessa vain yksi rikos	-	-	-	-	-	-	-	-	-	-	-	-	-	-	-
Työterveyspalvelujen laiminlyöminen ..	-	-	-	-	-	-	-	-	-	-	-	-	-	-	-
Yhteensä	-	-	-	-	-	-	-	-	-	-	-	-	-	-	-
Rangaistuksessa vain yksi rikos	-	-	-	-	-	-	-	-	-	-	-	-	-	-	-
LAKI SUOMEN LIPUSTA:	-	-	-	-	-	-	-	-	-	-	-	-	-	-	-
Yhteensä	-	-	-	-	-	-	-	-	-	-	-	-	-	-	-
Rangaistuksessa vain yksi rikos	-	-	-	-	-	-	-	-	-	-	-	-	-	-	-
Suomen lipun häpäiseminen	-	-	-	-	-	-	-	-	-	-	-	-	-	-	-
Yhteensä	-	-	-	-	-	-	-	-	-	-	-	-	-	-	-
Rangaistuksessa vain yksi rikos	-	-	-	-	-	-	-	-	-	-	-	-	-	-	-
Kuvaohjelmien tarkastamisesta annettujen säännösten rikkominen	-	-	-	-	-	-	-	-	-	-	-	-	-	-	-
Yhteensä	-	-	-	-	-	-	-	-	-	-	-	-	-	-	-
Rangaistuksessa vain yksi rikos	-	-	-	-	-	-	-	-	-	-	-	-	-	-	-
Sähköturvallisuutta koskevien säännösten rikkominen	-	-	-	-	-	-	-	-	-	-	-	-	-	-	-
Yhteensä	-	-	-	-	-	-	-	-	-	-	-	-	-	-	-
Rangaistuksessa vain yksi rikos	-	-	-	-	-	-	-	-	-	-	-	-	-	-	-
Tullirikkomus	-	-	-	-	-	-	-	-	-	-	-	-	-	-	-
Yhteensä	-	-	-	-	-	-	-	-	-	-	-	-	-	-	-
Rangaistuksessa vain yksi rikos	-	-	-	-	-	-	-	-	-	-	-	-	-	-	-
LAKI PUOLUSTUSTARVIKKEIDEN MAASTA-VIENNIÄ JA KAUTTAKULJETUKSESTA:	-	-	-	-	-	-	-	-	-	-	-	-	-	-	-
Yhteensä	-	-	-	-	-	-	-	-	-	-	-	-	-	-	-
Rangaistuksessa vain yksi rikos	-	-	-	-	-	-	-	-	-	-	-	-	-	-	-
Maastavientirikos	-	-	-	-	-	-	-	-	-	-	-	-	-	-	-
Yhteensä	-	-	-	-	-	-	-	-	-	-	-	-	-	-	-
Rangaistuksessa vain yksi rikos	-	-	-	-	-	-	-	-	-	-	-	-	-	-	-
Yhteisen maatalouspolitiikan täytäntöönpanosta annettujen säännösten rikkominen	-	-	-	-	-	-	-	-	-	-	-	-	-	-	-
Yhteensä	-	-	-	-	-	-	-	-	-	-	-	-	-	-	-

6.11 (jatk.)
(forts.)
(cont.)

oh&= Yhteinen sakko oheissakosta ja muiden rikosten varsinaisesta sakkorangaistuksesta (rikoskohtainen esitys ehdollisen vankeus-
tu rangaistuksen korkeimmalla rikoksella) oh = Pelkkä eilinen oheissakko ehdollisen vankeuden ohella
tu = Pelkkä varsinainen sakkorangaistus oikeudenkäynnissä rm = Rangaistusmääräyssakko kk = Kuukautta tt = Tuntia
1) Se sidan 323 - See the page 323

oheissakko tilläggsbot supplement- ary fine kyllä ja yes		ei ej no		Sakkorangaistukset Bötesstraff Fine Keskimääräinen päiväsakkojen lukumäärä Genomsnittligt antalet ådömda dagsböter Average number of day-fines			Sakkorangaistusten lukumäärä Antal bötesstraff Number of punishments			Tuomit- sematta jättä- minen*) Gämin- gen lämnats obestraf- lad*) Waiving of sen- tence*) Luku- määrä Antal oh Number		
rm+	tu	rm	tu	oh& tu	oh	rm+	rm	tu	oh& tu	oh	Number	
-	-	13	13	6	-	-	46	43	3	-	-	-
-	-	13	13	6	-	-	46	43	3	-	-	-
-	-	9	8	11	-	-	31	24	7	-	-	4
-	-	9	8	11	-	-	30	24	6	-	-	4
-	-	9	8	11	-	-	31	24	7	-	-	4
-	-	9	8	11	-	-	30	24	6	-	-	4
-	-	16	12	19	-	-	12	5	7	-	-	-
-	-	16	12	19	-	-	12	5	7	-	-	-
-	-	13	12	16	-	-	15	13	2	-	-	-
-	-	13	12	16	-	-	15	13	2	-	-	-
-	-	11	11	-	-	-	3	3	-	-	-	-
-	-	11	11	-	-	-	3	3	-	-	-	-
-	-	10	10	-	-	-	1	1	-	-	-	-
-	-	10	10	-	-	-	1	1	-	-	-	-
-	-	11	11	-	-	-	2	2	-	-	-	-
-	-	11	11	-	-	-	2	2	-	-	-	-
-	-	-	-	-	-	-	-	-	-	-	-	-
-	-	-	-	-	-	-	-	-	-	-	-	-
-	-	-	-	-	-	-	-	-	-	-	-	-
-	-	-	-	-	-	-	-	-	-	-	-	-
-	-	20	20	20	-	-	7	5	2	-	-	-
-	-	20	20	20	-	-	7	5	2	-	-	-
-	-	13	13	20	-	-	341	340	1	-	-	-
-	-	13	13	20	-	-	341	340	1	-	-	-
-	-	35	-	35	-	-	1	-	1	-	-	-
-	-	-	-	-	-	-	-	-	-	-	-	-
-	-	35	-	35	-	-	1	-	1	-	-	-
-	-	-	-	-	-	-	-	-	-	-	-	-
-	-	15	15	-	-	-	1	1	-	-	-	-

6.11 (jatk.)
(forts.)
(cont.)

*) Jos 'aikaisempi rangaistus katsottu riittäväksi seuraamukseksi', se ei sisälly tauluun *) Om 'det tidigare straffet ansetts som en tillräcklig påföljd' domen ingår inte *) If 'the earlier sentence is deemed a sufficient sanction' it is not included RIKOS = Se, jolla ankanin max./min. rangaistus (tai jos samat: rikosten tilastoinnin ensisijaisuussäännöt) BROTT = Det som har den strängaste straffskalan (om lika: prioritetsreglema i statsitkåringen av brott) OFFENCE=Having the most severe penal latitude (if identical: rules of priority in compiling statistics on crime)	Kaikki vankeusrangaistukset*) Fängelsestraff totalt*) All imprisonment*) Rangaistusten keski- luku- arvo määrä Genom- snittlig straff fängelse- tid Average length of sen- tence		Ehdottomat vankeusrangaistukset*) Ovillkorliga fängelsestraff*) Unconditional imprisonment*) Keskirangaistukset Genomsnittlig fängelsetid Average length of sentence				Lukumäärä Antal straff Number of punishments			Ehdolliset vankeusrangaistukset*) Villkorliga fängelsestraff*) Conditional imprisonment*) Keskirangaistukset Genomsnittlig fängelsetid Average length of sentence			Lukumäärä Antal straff Number of punishments	
	Yht. To- talt Total	Van- kila- rang. Fän- gelse- straff	Yhdyskunta- palveluksi muunnetut Till sam- hållstjänst förvandlade Into Prison community service converted	Yht. To- talt Total	Van- kila- rang. Fän- gelse- straff	Yhdys- kunta- palve- lut Sam- hålls- tjänst Prison Commu- nity service	Yht. To- talt Total	oheissakko tilläggsbot supplem- entary fine kyllä ja yes	ei ej no	Yht. To- talt Total	Yht. To- talt Total			
	kk	kk	kk	kk	t	kk	kk	kk	kk	kk	kk	kk	kk	
Rangaistuksessa vain yksi rikos	-	-	-	-	-	-	-	-	-	-	-	-	-	-
Yhteisen kalastuspolitiikan rikkominen .	-	-	-	-	-	-	-	-	-	-	-	-	-	-
Yhteensä	-	-	-	-	-	-	-	-	-	-	-	-	-	-
Rangaistuksessa vain yksi rikos	-	-	-	-	-	-	-	-	-	-	-	-	-	-
Ennakkoperintärikkomus	-	-	-	-	-	-	-	-	-	-	-	-	-	-
Yhteensä	-	-	-	-	-	-	-	-	-	-	-	-	-	-
Rangaistuksessa vain yksi rikos	-	-	-	-	-	-	-	-	-	-	-	-	-	-
Arvonlisäverorikkomus	-	-	-	-	-	-	-	-	-	-	-	-	-	-
Yhteensä	-	-	-	-	-	-	-	-	-	-	-	-	-	-
Rangaistuksessa vain yksi rikos	-	-	-	-	-	-	-	-	-	-	-	-	-	-
Ajoneuvoverorikkomus	-	-	-	-	-	-	-	-	-	-	-	-	-	-
Yhteensä	-	-	-	-	-	-	-	-	-	-	-	-	-	-
Rangaistuksessa vain yksi rikos	-	-	-	-	-	-	-	-	-	-	-	-	-	-
Sosiaaliturvamaksurikkomus	-	-	-	-	-	-	-	-	-	-	-	-	-	-
Yhteensä	-	-	-	-	-	-	-	-	-	-	-	-	-	-
Rangaistuksessa vain yksi rikos	-	-	-	-	-	-	-	-	-	-	-	-	-	-

6.11 (jatk.)
(forts.)
(cont.)

oh&= Yhteinen sakko oheissakosta ja muiden rikosten varsinaisesta sakkorangaistuksesta (rikoskohtainen esitys ehdollisen vankeus-
tu rangaistuksen törkeimmällä rikoksella) oh = Pelkkä erillinen oheissakko ehdollisen vankeuden ohella
tu = Pelkkä varsinaisen sakkorangaistus oikeudenkäynnissä rm = Rangaistusmääräyssakko kk = Kuukautta ttt = Tuntia
1) Se sidan 323 - See the page 323

oheissakko tilläggsbot supplement- ary fine kyllä ja yes	ei ej no	Sakkorangaistukset Bötesstraff Fine									Tuomit- sematta jättä- minen*) Gärmin- gen lämnats obestraf- lad*) Waiving of sen- tence*) Luku- määrä Antal	
		Keskimääräinen päiväsakkojen lukumäärä Genomsnittligt antalet ådömda dagsböter Average number of day-fines			Sakkorangaistusten lukumäärä Antal bötesstraff Number of punishments							Antal Number
mm+	mm	tu	oh& tu	oh	mm+	mm	tu	oh& tu	oh	Number		
-	-	15	15	-	-	-	1	1	-	-	-	-
-	-	10	10	-	-	-	6	6	-	-	-	1
-	-	10	10	-	-	-	6	6	-	-	-	1
-	-	-	-	-	-	-	-	-	-	-	-	-
-	-	13	13	-	-	-	52	52	-	-	-	-
-	-	13	13	-	-	-	52	52	-	-	-	-
-	-	12	12	13	-	-	5 819	5 727	92	-	-	10
-	-	12	12	9	-	-	5 782	5 727	55	-	-	9
-	-	30	30	-	-	-	1	1	-	-	-	-
-	-	30	30	-	-	-	1	1	-	-	-	-

- 1) oh& = Gemensamt bötesstraff för tilläggsboten och för böter som ådömts för övriga tillräknade brott
tu (brottsredovisningen med det grövsta brottet i det villkorliga fängelsestraffet)
oh = Endast en skild tilläggsbot jämte det villkorliga fängelsestraffet
tu = Endast ett egentligt bötesstraff i rättegång rm = Böter genom strafforder
kk = Månader ttt = Timmar
- oh& = Joint fine for supplementary fine and for fine imposed for other imputed offences
tu (crime presentation with the most severe offence of conditional imprisonment)
oh = Only a separate supplementary fine together with a conditional imprisonment
tu = Only a regular fine in court proceedings rm = A summary penal judgment issued by procecutor
kk = Months ttt = Hours

6.12 Rikesakkoon määrätyt sukupuolen, iän ja rikkomuksen laadun mukaan 2006
Förelagda ordningsböter efter förbrytarens kön, ålder och förseelsens art 2006
Petty fines by sex and age of offender and type of infraction 2006

Rikokseksen laatu - Förseelsens art - Type of infraction	Molemmat sukupuolet - Båda könen - Both sexes		Miehiä - Män - Males		Naisia - Kvinnor - Females		15		16	
	X		X		X		X	MS	N	MS
X = iän aritmeettinen keskiarvo - Ålders aritmetiska medelvärde - Arithmetical mean of age	Rikesakkoja yhteensä - Ordningsböter inalles - Petty fines total									
% = Prosenttia kaikista - I procent av alla - Per cent of all										
MS = Molemmat sukupuolet - Båda könen - Both sexes										
N = Naiset - Kvinnor - Females										
KAIKKIAAN - INALLES - TOTAL	108 203	38	85 286	38	22 917	21	37	1 480	216	1 333
1 Nopeusrajoitus -liikennemerkin noudattamatta jättäminen - Underlåtenhet att iaktta trafikmärket hastighetsbegränsning - failure to observe a speed-limit sign TLA-VTF-RTD 3§2; VTLÅ 6§3	66 827	40	51 780	41	15 047	23	39	40	1	101
2 Ajoneuvokohtaisen nopeusrajoituksen noudattamatta jättäminen - Underlåtenhet att iaktta den för fordon fastställda hastighets- begränsningen - Failure to observe a vehicle-specific speed limit AAKT-FAFV-DVOR 3§1; FLÅ 37a§	291	42	278	42	13	4	47	5	-	5
3 Ajoneuvoyhdistelmäkohtaisen nopeusrajoituksen noudattamatta jättäminen - Underlåtenhet att iaktta den för fordons- kombination fastställda hastighetsbegränsningen - Failure to observe a vehicle-combination-specific speed limit AAKT-FAFV- DVOR 3§3; FLÅ 37a§	260	44	246	44	14	5	44	-	-	-
4 Liikenneministeriön päätöksellä määrätyn yleisen nopeusrajoit- uksen noudattamatta jättäminen - Överskridande av den med trafikministeriets beslut begränsade körhastigheten - Failure to observe a speed limit set by a decision of the Ministry of Transport and Communications TLL-VTL-TA 25§1	320	38	257	38	63	20	37	1	-	-
1-4 YHTEENSÄ - 1-4 INALLES - 1-4 TOTAL	67 698	40	52 561	41	15 137	22	39	46	1	106
6 Ajokaistan vaihtaminen ajokaistakohtaisen ryhmittymismärkin vaikutusalueella - Körfältbyte inom de för körfältet fast- ställda grupperingsmärkets verkningsområde - Change of lanes within an area marked by a lane-specific preselection sign TLA-VTF-RTD 3§2; VTLÅ 6§3	18	37	14	37	4	22	37	-	-	-
7 Ajokaistakohtaisen ryhmittymismärkin noudattamatta jättäminen - Underlåtenhet att iaktta den för körfältet fastställda grupperingsmärket - Failure to observe a lane-specific pre- selection sign TLA-VTF-RTD 3§2; VTLÅ 6§3	122	37	91	37	31	25	38	-	-	-
8 Risteykseen pysäyttäminen risteävän tien liikennettä häiritse- västi - Stannande i korsning så att störning uppstår för tra- fiken på den korsande vägen - Stopping in an intersection in a way interfering with traffic on the intersecting road TLL- VTL-RTA 15§2; VTLÅ 21,2	11	38	8	37	3	27	41	-	-	-
9 Oikealla olevan vapaan ajokaistan käyttämättä jättäminen moottoritieillä - Underlåtenhet att på motorväg använda det fria körfält som är till höger - Failure to use the free right- hand lane in a motorway TLA-VTF-RTD 7§1	7	25	4	27	3	43	23	-	-	-
10 Ohittaminen oikealta moottoritieillä - Omkörning till höger på motorväg - Overtaking from the right in a motorway TLA-VTF-RTD 7§3	3	30	3	30	-	-	-	-	-	-
11 Ajovalojen tai huomiovalojen käyttämättä jättäminen - Under- låtenhet att vid köring använda körjhus eller varselljus - Failure to use headlights or day-notice running lights TLL-VTL-RTA 36§1; VTLÅ 46§1	341	38	276	38	65	19	37	5	-	6
12 Ajovalojen käyttämättä jättäminen pimeän tai hämärän aikana tai näkyvyyden ollessa sään tai muun synn vuoksi huonontunut - Underlåtenhet att använda körjhus i mörker eller skymning eller då sikten är nedsatt på grund av väderleksförhållandena eller av annan orsak - Failure to use headlights in the dark/ dusk or in poor visibility due to weather or other reason TLL-VTL-RTA 36§2; VTLÅ 46§2	193	29	148	28	45	23	33	8	-	12
13 Etu- tai takasumvalojen virheellinen käyttäminen - Felaktig användning av dimstrålkastare eller dimbakljus - Wrong use of front or rear fog lights TLL-VTL-RTA 36§4; VTLÅ 46§3-4	515	29	449	28	66	13	31	-	-	-

6.12 (jatk.)
(forts.)
(cont.)

Ikä rikkomuksen tekohetkellä, vuotta - Ålder då förseelsen begicks, år - Age at time infraction committed, years

17		18-20		21-24		25-29		30-39		40-49		50-64		65+		
N	MS	N	MS	N	MS	N	MS	N	MS	N	MS	N	MS	N	MS	N
217	856	159	8 472	1 762	11 497	2 286	12 426	2 644	23 678	5 773	23 413	5 463	21 294	3 912	3 754	485
3	74	3	3 280	769	5 608	1 198	7 489	1 688	16 068	4 146	16 573	4 034	15 103	2 890	2 491	315
-	1	-	4	-	19	1	14	-	66	2	84	3	84	7	9	-
-	-	-	2	-	12	-	23	2	59	5	69	1	84	5	11	1
-	2	-	23	7	41	9	37	5	73	13	71	15	67	14	5	-
3	77	3	3 309	776	5 680	1 208	7 563	1 695	16 266	4 166	16 797	4 053	15 338	2 916	2 516	316
-	-	-	1	-	4	-	2	1	5	2	2	1	3	-	1	-
-	1	-	9	-	13	6	18	3	34	10	24	7	20	4	3	1
-	-	-	-	-	2	1	2	-	3	1	1	-	2	-	1	1
-	-	-	2	1	2	1	1	1	2	-	-	-	-	-	-	-
-	-	-	-	-	-	-	1	-	2	-	-	-	-	-	-	-
-	3	-	39	8	34	7	31	3	62	16	93	24	45	5	23	2
1	7	-	53	11	25	8	24	3	14	6	26	10	16	4	8	2
-	-	-	179	23	111	6	63	3	61	17	54	8	43	9	4	-

6.12 (jatk.)
(forts.)
(cont.)

X = län aritmettinen keskiarvo - Ålders aritmetiska medelvärde - Arithmetical mean of age	Rikesakkoja yhteensä - Ordningsböter inalles - Petty fines total									
	Molemmat sukupuolet - Båda könen - Both sexes		Miehiä - Män - Males		Naisia - Kvinnor - Females		%	15	MS	N
% = Prosenttia kaikista - I procent av alla - Per cent of all MS = Molemmat sukupuoli - Båda könen - Both sexes N = Naiset - Kvinnor - Females	X	X	X	X	X	X	X	MS	N	MS
14 Ajoneuvolla ajo kielletty -liikennemerkin noudattamatta jättäminen - Underlåtenhet att iakta trafikmärket fordonstrafik förbjuden - Failure to observe a traffic sign forbidding access to motor vehicles TLA-VTF-RTD 3§2; VTLÅ 6§3	197	34	166	34	31	16	36	4	1	4
15 Kielletty ajosuunta -liikennemerkin noudattamatta jättäminen - Underlåtenhet att iakta trafikmärket förbjuden körriktning - Failure to observe a "no entry" traffic sign TLA-VTF-RTD 3§2; VTLÅ 6§3	326	37	263	37	63	19	36	7	1	6
16 Moottorikäyttöisellä ajoneuvolla ajo kielletty -liikennemerkin noudattamatta jättäminen - Underlåtenhet att iakta trafikmärket trafik med motordrivet fordon förbjuden - Failure to observe a traffic sign prohibiting motor traffic TLA-VTF-RTD 3§2; VTLÅ 6§3	716	31	581	31	135	19	33	32	3	19
17 Vasemmalle/Oikealle kääntyminen kielletty -liikennemerkin noudattamatta jättäminen - Underlåtenhet att iakta trafikmärket vänstersväng/högersväng förbjuden - Failure to observe a traffic sign prohibiting a left/right turn TLA-VTF-RTD 3§2; VTLÅ 6§3	177	36	151	37	26	15	35	3	-	3
18 Linja-autokaista -liikennemerkin noudattamatta jättäminen - Underlåtenhet att iakta trafikmärket busskörfält - Failure to observe a traffic sign denoting a bus lane TLA-VTF-RTD 3§2	339	38	269	37	70	21	39	-	-	-
19 Suuntamerkin antamatta jättäminen lähdeettäessä liikkelle tien reunasta tai käännytessä tai vaihdettaessa ajokaistaa tai siirrettäessä ajoneuvoa sivusuunnassa - Underlåtenhet att ge riktningsstecken vid avfärd från vägkanten eller körfältsbyte eller förflyttning av fordonet i sidoriktning - Failure to give a direction signal when leaving the curb/turning/changing lanes/moving the vehicle sideways TLL-VTL-RTA 35§1; VTLÅ 45§	110	33	97	33	13	12	31	1	-	1
20 Tarpeeton ja häiritsevää ajo tai häiritsevää ajotapa taajamassa - Onödig och störande körning eller störande körsätt i tätort - Unnecessary or disturbing driving/Disturbing way of driving in a built-up area AAKT-FAFV-DVOR 4§; FLÅ 37§;45§	259	20	237	20	22	8	19	12	-	15
21 Moottorikäyttöisen ajoneuvon käsitteleminen siten, että siitä aiheutuu kohtuutonta melua tai ilman pilaantumista tai muuta haittaa - Användning av motordrivet fordon så att det åstadkommer oskäligt buller eller luftföroreningar eller olägenhet - Handling a motor vehicle in a manner producing unreasonable noise/air pollution/other harmful effects TLL-VTL-RTA 86§1; FLÅ 37§1	18	22	18	22	-	-	-	2	-	-
22 Varusteiltaan, kunnoiltaan tai rakenteeltaan määräysten vastaisen ajoneuvon kuljettaminen - Framförande av fordon som till utrustning, konstruktion eller skick inte överensstämmer med bestämmelserna - Driving a vehicle whose equipment, condition or structure fails to meet the rules and regulations TLL-VTL-RTA 83§1;FLÅ 9§;11§;12§;39§;55§;58§1	2 359	28	2 166	28	193	8	30	231	5	202
23 Varusteiltaan, kunnoiltaan tai rakenteeltaan määräysten vastaisen ajoneuvon käytön salliminen omistajana tai haltijana - Tillåtande som ägare eller innehavare av fordon att fordonet används, trots att det till utrustning, konstruktion eller skick inte överensstämmer med bestämmelserna - Permitting, as the owner or possessor, another person to drive a vehicle whose equipment, condition or structure fails to meet the rules and regulations TLL-VTL-RTA 85§1; FLÅ 9§;11§+C479;12§;39§;55§;58§1	114	28	104	27	10	9	44	4	-	5
24 Liikenteeseen soveltumattoman ajoneuvon kuljettaminen - Framförande av fordon som inte lämpar sig för trafik - Driving a vehicle unfit for traffic TLL-VTL-RTA 83§1; FLÅ 11§1	169	33	135	33	34	20	35	1	-	1

6.12 (jatk.)
(forts.)
(cont.)

Ikä rikkomuksen tekohetkellä, vuotta - Ålder då förseelsen begicks, år - Age at time infraction committed, years

17		18-20		21-24		25-29		30-39		40-49		50-64		65+		
N	MS	N	MS	N	MS	N	MS	N	MS	N	MS	N	MS	N	MS	N
-	-	-	29	4	25	2	24	4	46	6	34	7	27	7	4	-
1	5	1	46	8	45	8	34	9	51	9	52	12	64	13	16	1
-	11	1	170	29	112	20	70	14	102	23	95	24	80	18	25	3
1	-	-	27	6	19	2	17	4	38	4	30	4	35	5	5	-
-	-	-	11	-	36	6	46	9	113	21	79	23	46	10	8	1
-	-	-	27	2	17	2	13	4	13	1	20	4	17	-	1	-
-	9	-	147	19	51	3	16	-	8	-	-	-	1	-	-	-
-	-	-	8	-	5	-	1	-	1	-	1	-	-	-	-	-
1	83	1	370	34	419	40	289	32	328	41	221	21	192	17	24	1
-	11	-	26	1	21	-	10	-	11	1	16	6	9	2	1	-
-	-	-	34	6	23	4	19	5	39	7	25	6	26	6	1	-

6.12 (jatk.)
(forts.)
(cont.)

X = Iän aritmeettinen keskiarvo - Ålders aritmetiska medelvärde - Arithmetic mean of age	Rikesakkoja yhteensä - Ordningsböter inalles - Petty fines total									
	Molemmat sukupuolet - Både könen - Both sexes		Miehiä - Män - Males		Naisia - Kvinnor - Females		%	15	MS	N
% = Prosenttia kaikista - I procent av alla - Per cent of all MS = Molemmat sukupuolet - Både könen - Both sexes N = Naiset - Kvinnor - Females	X	X	X	X	X	X	X	X	X	X
Rikkomuksen laatu - Förseelsens art - Type of infraction										
25 Ajoneuvon kuljettaminen pitämättä ajokorttia mukana - Framförande av fordon utan att medföra körkort - Driving a vehicle without a driver's licence on hand AKA-KKF-DLD 4§2; VTLÄ 69§; LLKKÄ 2§	266	28	229	28	37	14	30	10	-	15
26 Ajoneuvon kuljettaminen pitämättä mukana rekisteriotteen teknistä osaa - Framförande av fordon utan att medföra den tekniska delen av registerutdraget - Driving a vehicle without the technical part of the Registration Extract on hand RA-RF-VD 31§; VTLÄ 69§; FLÄ 21§4	73	28	67	28	6	8	30	9	1	9
27 Rekisteröinnistä annettujen määräysten noudattamatta jättäminen kuljettajana - Underlåtenhet att som förare iaktta de bestämmelser som givits vid registreringen - Failure to comply as driver with the provisions on registration TLL-VTL-RTA 84§1	78	32	72	32	6	8	31	9	-	3
28 Katsastamattoman ajoneuvon kuljettaminen - Framförande av obesiktigat fordon - Operating an uninspected vehicle TLL-VTL-RTA 84§1; FLÄ 16§3	2 037	35	1 629	35	408	20	33	2	-	2
29 Ylimääräisten henkilöiden sijoittaminen kuljettajan viereiselle istuimelle - Placering av extra personer på framsätet bredvid föraren - Carrying extra passengers on the seat next to the driver TLL-VTL-RTA 87§2; AAKT-FAFV-DVOR 38§2; FLÄ 38§3	60	27	45	27	15	25	29	-	-	-
30 Ylimääräisten matkustajien kuljettaminen - Befordran av extra passagerare - Carrying extra passengers TLL-VTL-RTA 87§2; AAKT-FAFV-DVOR 38§1; FLÄ 38§1	54	24	44	25	10	19	21	3	-	3
31 Luvaton henkilökuljetus tavaratilassa - Olovlig personbefordran i lastutrymme - Unauthorized transport of passengers in the space for goods TLL-VTL-RTA 87§2; AAKT-FAFV-DVOR 43§; FLÄ 38§4	22	31	16	29	6	27	38	-	-	-
32 Yli 10-vuotiaan henkilön kuljettaminen mopolla - Medförande på moped av person över 10 år - Transporting a passenger over ten years old on a moped TLL-VTL-RTA 87§2; AAKT-FAFV-DVOR 39§	369	16	325	16	44	12	16	193	18	116
33 Luvaton henkilökuljetus polkupyörällä - Olovlig personbefordran på cykel - Unauthorized transport of persons on a bicycle AAKT-FAFV-DVOR 42§; FLÄ 10§1	31	20	23	20	8	26	18	3	-	8
34 Valoitta ajaminen polkupyörällä pimeän tai hämärän aikana tai näkyvyyden ollessa sään tai muun synn vuoksi huonontunut - Cykling utan beslysning i skymning eller mörker eller då sikten är nedsatt på grund av väderleksförhållandena eller av annan orsak - Riding a bicycle without lights in the dark/dusk or in poor visibility due to weather or other reason TLL-VTL-RTA 36§2; VTLÄ 46§2	487	25	260	25	227	47	25	20	6	17
35 Polkupyörällä ajaminen jalkakäytävällä ilman erityistä pakottavaa syytä - Cykling på gångbanan utan särskilt tvingande skäl - Riding a bicycle on a sidewalk without a special compelling reason TLL-VTL-RTA 8§1; VTLÄ 14§1	259	32	140	32	119	46	31	2	-	8
36 Punaisen liikennevalon noudattamatta jättäminen jalankulkijana - Underlåtenhet att som gående iaktta rött trafikljus - Failure as a pedestrian to observe a red traffic light TLA-VTF-RTD 3§2;28§; VTLÄ 6§3	106	33	81	32	25	24	36	5	3	3
37 Suojatien käyttämättä jättäminen jalankulkijana - Underlåtenhet att som gående använda skyddsväg - Failure as a pedestrian to use a crosswalk TLL-VTL-RTA 44§1; VTLÄ 55§1	4	28	4	28	-	-	-	1	-	-
38 Turvavyön käyttämättä jättäminen henkilö- tai pakettiauton kuljettajana tai matkustajana - Underlåtenhet att som förare av eller passagerare i person- eller paketbil använda bilbälte -										

6.12 (jatk.)
(forts.)
(cont.)

Ikä rikkomuksen tekohetkellä, vuotta - Ålder då förseelsen begicks, år - Age at time infraction committed, years

17		18-20		21-24		25-29		30-39		40-49		50-64		65+		
N	MS	N	MS	N	MS	N	MS	N	MS	N	MS	N	MS	N	MS	N
2	8	-	64	6	44	6	29	8	48	9	24	4	23	2	1	-
-	4	1	8	-	8	1	11	1	10	-	6	1	6	1	2	-
-	2	-	5	1	9	2	11	-	16	1	15	1	7	1	1	-
-	5	-	304	60	274	55	280	64	452	113	382	75	310	41	26	-
-	-	-	24	6	12	3	5	1	9	1	8	4	2	-	-	-
1	5	1	21	7	8	-	3	-	3	-	7	1	1	-	-	-
-	-	-	9	1	2	1	-	-	5	2	1	-	5	2	-	-
18	41	7	12	1	2	-	2	-	2	-	1	-	-	-	-	-
4	6	1	5	1	7	2	1	-	-	-	-	-	1	-	-	-
4	16	5	75	45	178	90	99	44	42	15	23	9	15	8	2	1
3	5	1	26	17	57	27	54	24	48	23	29	10	23	12	7	2
1	6	-	19	4	16	1	10	1	11	4	20	6	10	4	6	1
-	-	-	1	-	-	-	1	-	-	-	-	-	1	-	-	-

6.12 (jatk.)
(forts.)
(cont.)

X = län aritmeettinen keskiarvo - Ålders aritmetiska medelvärde - Arithmetic mean of age	Rikesakkoja yhteensä - Ordningsböter inalles - Petty fines total									
	Molemmat sukupuolet - Båda könen - Both sexes		Miehiä - Män - Males		Naisia - Kvinnor - Females		%	15	16	
% = Prosenttia kaikista - I procent av alla - Per cent of all MS = Molemmat sukupuoli - Båda könen - Both sexes N = Naiset - Kvinnor - Females	X	MS	N	MS	X	MS	N	MS	X	MS
Rikkomuksen laatu - Föreseensens art - Type of infraction										
Failure to use a safety belt as the driver or passenger of a car, van or light lorry TLL-VTL-RTA 88§1; VTLÅ 61§1	19 671	37	15 783	37	3 888	20	35	62	27	155
39 Kuljettajana, holhoojana tai huoltajana sallinut lapsen matkustaa käyttämättä turvavyötä tai turvaistuinta - Som förare, förmyndare eller vårdnadshavare tillåtit att barn färdas utan att använda bilbälte eller säkerhetsst - Allowing as driver/guardian/custodian a child to ride without a safety belt/seat TLL-VTL-RTA 88§4; VTLÅ 61§3	276	36	124	38	152	55	34	-	-	-
40 Suojakypärän käyttämättä jättäminen kuljettajana tai 15 vuotta täyttäneenä matkustajana - Underlåtenhet att som förare eller 15 år fylld passagerare använda skyddshjälm - Failure to wear a safety helmet as the driver, or as a passenger aged 15 or more TLL-VTL-RTA 89§1; VTLÅ 62§	1 293	22	1 024	23	269	21	18	391	110	349
42 Kuljettajana sallinut alle 15-vuotiaan lapsen matkustaa ilman suojakypärää - Som förare tillåtit att barn under 15 år färdas utan att använda skyddshjälm - Allowing as driver a child under 15 years to ride without a safety helmet TLL-VTL-RTA 89§2	47	17	38	17	9	19	17	32	5	9
43 Käytti matkapuhelinta ajon aikana siten, että piti sitä kädessään - Användning av mobiltelefon under körning så att hade telefonen i handen Use of the mobile phone by holding it in the hand while driving TLL-VTL-RTA 24a§2	3 020	38	2 128	38	892	30	37	1	-	2
49 Punaisen liikennevalon noudattamatta jättäminen (mopo/polkupyörä) - Underlåtenhet att iakta rött trafikljus (moped/cyckel) - Failure as a moped/bicycle rider to observe a red traffic light TLA-VTF-RTD 3§2, 22§, 28§, 29§	76	26	56	25	20	26	27	15	3	11
41 Muu liikenne- tai ajoneuvorikkomus - Övrig trafik- eller fordonsföreseelse - Other traffic or vehicle infraction	3 385	33	2 713	32	672	20	35	340	28	205
50 Suurimman sallitun nopeuden ylittäminen vesikulkuneuvolla - Överskridande av den högsta tillåtna hastigheten Failure to observe the maximum speed limit for a waterborne vehicle VLL-STL-WTA 5§2	142	40	136	40	6	4	37	1	-	1
51 Vesiliikennemerkillä tai valo-opasteella ilmaistun (muun kuin nopeusrajoituksen) määräyksen, kiellon tai rajoituksen rikkominen Brott mot påbud, förbud eller (en annan än hastighetbegränsning) begränsning som sjötrafikmärken eller ljussignalen anger Violation of an order, prohibition or limit (other than speed limit) indicated with a sign or light signal for waterborne traffic VLL-STL-WTA 5§2	-	-	-	-	-	-	-	-	-	-
52 Vesikulkuneuvon kuljettaminen pitämättä mukana kuljettajaa, kulkuneuvoa ja sen varusteita koskevia asiakirjoja/Asiakirjojen esittämisen laiminlyöminen - Framförande av farkost utan att medföra dokumenterna om förare, farkost och dess utrustning/Försummelse att visa dokument Violation of an order, prohibition or limit (other than speed limit) indicated with a sign or light signal for waterborne traffic VLL-STL-WTA 13§	58	39	55	40	3	5	25	-	-	-
53 Vesikulkuneuvon kuljettaminen alueellisten kieltojen tai rajoitusten vastaisesti - Framförande av farkost i strid med regionala förbud eller begränsningar - Driving a waterborne vehicle against regional prohibitions or limits VLL-STL-WTA 15§	20	43	20	43	-	-	-	-	-	-
54 Rekisteröinnistä annettujen määräysten noudattamatta jättäminen moottoriveneen omistajana - Underlåtenhet att som ägare iakta de bestämmelser som givits vid registreringen av motorbåt - Failure as the owner of a motor boat to comply with the provisions on registration VLA-STF-WTA 7§, 7a§, 10§, 11§	96	38	95	38	1	1	32	-	-	-

6.12 (jatk.)
(forts.)
(cont.)

Ikä rikkomuksen tekohetkellä, vuotta - Ålder då förseelsen begicks, år - Age at time infraction committed, years

17		18-20		21-24		25-29		30-39		40-49		50-64		65+		
N	MS	N	MS	N	MS	N	MS	N	MS	N	MS	N	MS	N	MS	N
75	214	93	2 393	541	2 951	570	2 380	433	3 621	730	3 471	708	3 521	575	903	136
-	1	1	13	9	31	21	41	26	95	49	71	37	21	8	3	1
77	160	32	93	15	45	10	40	6	54	10	58	5	77	4	26	-
2	2	1	-	-	-	-	1	1	2	-	1	-	-	-	-	-
-	-	-	149	39	274	77	399	136	904	301	737	208	520	127	34	4
1	4	-	3	2	9	3	13	6	9	2	7	1	5	2	-	-
13	96	5	301	52	334	70	338	87	633	164	619	156	461	88	58	9
-	-	-	3	1	14	-	23	2	25	-	44	2	23	1	8	-
-	-	-	-	-	-	-	-	-	-	-	-	-	-	-	-	-
-	-	-	2	-	6	2	9	-	16	1	8	-	16	-	1	-
-	-	-	-	-	1	-	1	-	4	-	9	-	5	-	-	-
-	3	-	2	-	11	-	16	-	21	1	23	-	19	-	1	-

6.12 (jatk.)
(forts.)
(cont.)

X = Iän aritmeettinen keskiarvo - Alderns aritmetiska medelvärde - Arithmetical mean of age	Rikesakkoja yhteensä - Ordningsböter inalles - Petty fines total									
	Molemmat sukupuolet - Båda könen - Both sexes		Miehiä - Män - Males		Naisia - Kvinnor - Females		%	15	N	16
% = Prosenttia kaikista - I procent av alla - Per cent of all MS = Molemmat sukupuolet - Båda könen - Both sexes N = Naiset - Kvinnor - Females	X	X	X	X	X	X	MS	N	MS	
Rikkomuksen laatu - Förselsens art - Type of infraction										
55 Vesikulkuneuvon kuljettaminen ilman perusvarustusta - Framförande av farkost som saknar basutrustning - Driving a waterborne vehicle without basic equipment VLL-STL-WTA 2§	405	40	387	41	18	4	35	3	1	5
60 Roskaamiskiellon vähäinen rikkominen - Ringa överträdelse av nedskräpningsförbudet - Minor violation of a prohibition of littering JÄTELAGI-AVFALLSLAG-WASTE DISPOSAL ACT 19§, 60§	65	25	58	25	7	11	26	4	-	5
70 Kalastuksenhoito- tai viehekalastusmaksua koskeva rikkominen - Förselsers som gäller fiskevårds- eller spöfiskeavgift - Infractions concerning fishery fee or lure fishing fee KALASTUSLAGI-LAG OM FISKE-FISHING ACT 88§, 108§	151	34	142	34	9	6	39	-	-	-
80 Yleisen järjestyksen häiritseminen tai turvallisuuden vaarantaminen yleisellä paikalla - Störande av den allmänna ordningen eller äventyrande av säkerheten på allmän plats - Disturbing public order or endangering security in public places JL-OL-ORDINANCE ACT 3§	82	27	75	26	7	9	33	1	-	4
81 Päihdyttävien aineiden nauttiminen yleisellä paikalla - Intagande av rusmedel på allmän plats - Using intoxicating substances in public places JL-OL-ORDINANCE ACT 4§	349	29	291	30	58	17	28	8	3	5
82 Vaaran estämiseen liittyvän velvollisuuden laiminlyönti - Försummelse av aktsamhetsplikten för hindrande av fara - Neglecting the obligation related to prevention of danger JL-OL-ORDINANCE ACT 5§	-	-	-	-	-	-	-	-	-	-
83 Yleistä järjestystä tai turvallisuutta vaarantavan valon tai mainoksen käyttäminen. Kuulutuksen tai tiedonannon poistaminen tai turmeleminen - Användning av ljus eller reklam som äventyrar den allmänna ordningen eller säkerheten. Avlägsnande eller skadande av offentlig kungörelse eller meddelande - Using lights or advertisements endangering public order or security. Removing or damaging announcements or notifications JL-OL-ORDINANCE ACT 6	2	23	1	30	1	50	16	-	-	1
84 Seksuaalipalvelujen ostaminen tai maksullinen tarjoaminen yleisellä paikalla - Köp eller mot betalning erbjudande av sexuella tjänster på allmän plats - Buying sexual services or providing sexual services for a charge in public places JL-OL-ORDINANCE ACT 7§1	-	-	-	-	-	-	-	-	-	-
85 Ulostaminen tai virtsaaminen yleisellä paikalla - Tömning av tarmen eller urinering på allmän plats - Defecating or urinating in public places JL-OL-ORDINANCE ACT 7§2	1 445	28	1 422	28	23	2	35	5	-	15
86 Säännösten vastainen esityksen järjestäminen yleisellä paikalla - Ordnande av föreställning mot bestämmelserna på allmän plats - Organising a show against regulations in public places JL-OL-ORDINANCE ACT 7§3	-	-	-	-	-	-	-	-	-	-
87 Rakennuksen sisäänpääsyn varmistamiseen liittyvän velvollisuuden laiminlyönti - Försummelse av skyldigheten att säkerställa tillträde till byggnad - Neglecting the obligation related to ensuring entrance to a building JL-OL-ORDINANCE ACT 8§	-	-	-	-	-	-	-	-	-	-
88 Töhrimiseen soveltuvien aineiden hallussapitäminen yleisellä paikalla ilman hyväksyttävää syytä - Innehav av ämnen som lämpar sig för klottring på allmän plats utan godtagbar skäl - Possession of substances which may be used to paint graffiti in public places without acceptable reason JL-OL-ORDINANCE ACT 13§	11	19	11	19	-	-	-	2	-	1

**6.12 (jatk.)
(forts.)
(cont.)**

Ikä rikkomuksen tekohetkellä, vuotta - Ålder då förseelsen begicks, år - Age at time infraction committed, years

17		18-20		21-24		25-29		30-39		40-49		50-64		65+		
N	MS	N	MS	N	MS	N	MS	N	MS	N	MS	N	MS	N	MS	N
-	11	-	10	-	29	3	49	5	87	2	100	5	93	1	18	1
4	4	-	15	1	19	-	5	-	5	-	3	1	5	1	-	-
-	-	-	12	1	23	-	33	1	33	2	29	3	21	2	-	-
1	3	1	21	-	27	2	10	-	5	-	2	1	7	2	2	-
3	17	3	116	19	65	12	25	2	27	2	31	6	49	8	6	-
-	-	-	-	-	-	-	-	-	-	-	-	-	-	-	-	-
1	-	-	-	-	-	-	-	-	1	-	-	-	-	-	-	-
-	-	-	-	-	-	-	-	-	-	-	-	-	-	-	-	-
-	34	1	265	2	387	2	283	4	279	6	102	5	68	1	7	2
-	-	-	-	-	-	-	-	-	-	-	-	-	-	-	-	-
-	-	-	-	-	-	-	-	-	-	-	-	-	-	-	-	-
-	2	-	4	-	1	-	-	-	1	-	-	-	-	-	-	-

6.12 (jatk.)
(forts.)
(cont.)

X = län aritmeettinen keskiarvo - Ålderns aritmetiska medelvärde - Arithmetical mean of age	Rikesakkoja yhteensä - Ordningsböter inalles - Petty fines total									
	Molemmat sukupuolet - Båda könen - Both sexes		Miehiä - Män - Males		Naisia - Kvinnor - Females		15		16	
Rikkomuksen laatu - Förselsens art - Type of infraction	X	X	X	X	X	%	X	MS	N	MS
89 Eläinten pitämiseen liittyvän velvollisuuden laiminlyöminen - Försummelse av skyldigheten i samband med djurhållning - Neglecting the obligation related to keeping of animals JL-OL-ORDINANCE ACT 14§	31	42	14	45	17	55	41	-	-	-
90 Ratsastamiseen ja ajamiseen liittyvän kiellon rikkominen - Brytande mot förbudet som gäller ridning och körning - Violation of the prohibition concerning horseback riding and driving JL-OL-ORDINANCE ACT 15§	-	-	-	-	-	-	-	-	-	-
91 Vähäinen toisen vahingoittamiseen soveltuvia esineitä tai aineita koskevien säännösten rikkominen - Ringa brott mot bestämmelserna om föremål och ämnen som lämpar sig för att skada någon annan - Minor violation of the regulations concerning objects or substances which may be used to harm others JL-OL-ORDINANCE ACT 10§,11§,19§	40	31	37	31	3	8	21	2	-	1

6.12 (jatk.)
(forts.)
(cont.)

Ikä rikkomuksen tekohetkellä, vuotta - Ålder då förseelsen begicks, år - Age at time infraction committed, years

17		18-20		21-24		25-29		30-39		40-49		50-64		65+		
N	MS	N	MS	N	MS	N	MS	N	MS	N	MS	N	MS	N	MS	N
-	-	-	1	1	3	1	3	2	6	4	8	4	9	5	1	-
-	-	-	-	-	-	-	-	-	-	-	-	-	-	-	-	-
-	-	-	9	2	6	1	7	-	5	-	4	-	6	-	-	-

6.13 Nuorisorangaistus 2006 – Ungdomsstraff 2006 – Juvenile punishment 2006

	Yhteensä Totalt Total	Käräjäoikeus – Tingsrätt – District Court							Muu – Övrig – Other
		Espoo	Helsinki	Vantaa	Tampere	Turku	Vaasa	Joensuu	
Tuomion pääseuraamus – Huvudpåföljd – <i>Principal sanction</i>	35	1	4	2	4	8	–	1	15
Nuorisorangaistusta koskevia muita ratkaisuja – Andra avgöranden gällande ungdomsstraff – <i>Other decisions concerning juvenile punishment</i> Aikaisempi nuorisorangaistus koskee myös nyt syyksi luettuja rikoksia – Tidigare ungdomsstraff gäller även de nu tillräknade brotten – <i>A previous juvenile punishment concerns also these offences</i>	1	–	1	–	–	–	–	–	–
Suorittamatta jääneen nuorisorangaistuksen sijas- ta sakkorangaistus – I stället för utfört ung- domsstraff bötesstraff – <i>In place of unperformed juvenile punishment day-fines</i>	2	–	1	–	1	–	–	–	–
Suorittamatta jääneen nuorisorangaistuksen sijas- ta ehdollista vankeutta – I stället för utfört ung- domsstraff villkorligt fängelsestraff – <i>In place of unperformed juvenile punishment conditional imp- risonment</i>	4	1	2	–	–	1	–	–	–
Suorittamatta jääneen nuorisorangaistuksen sijas- ta ehdotonta vankeutta – I stället för utfört ung- domsstraff ovillkorligt fängelsestraff – <i>In place of unperformed juvenile punishment unconditional imprisonment</i>	1	–	–	–	–	–	–	–	1

	Yhteensä Totalt – Total	Ikä päärikoksen tekoaikana, vuotta – Ålder vid gärningstiden för huvudbrott, år – Age at the time of commission, years			
		15	16	17	18
Sukupuoli – Kön – Sex	35	4	15	14	2
Miehet – Män – Males	35	4	15	14	2
Naiset – Kvinnor – Females	–	–	–	–	–

	Nuorisorangaistuksen kesto, kuukautta – Ungdomsstraffets längd, månader – Length of juvenile punishment, months										
	Keskimäärin I medeltal On average	Yhteensä Totalt Total	4	5	6	7	8	9	10	11	12
kk = kuukautta, månader, months Nuorisorangaistus	5,9	35	10	6	10	3	2	1	1	2	–

6.14 Ensimmäinen oikeusaste: tutkintavankeuksien pituudet tuomioissa, joissa on tehty rikoslain 6 luvun 13§:n mukainen vähennys 2006

Första instans: rannsaktionsfängelsetidens längd i domar innefattande avdrag enligt 6 kapitlet 13 § strafflagen 2006

Courts of first instance: period spent in pretrial detention in judgments including deduction according to paragraph 3 section 13 of the penal code 2006

% = Prosenttia rangaistukseen tuomituista (paitsi elinkautiseen) % = I procent av alla som dömts till straff (exkl. till livstid) % = Proportion of all sentenced to punishment (excl. to life imprisonment)	Ratkaisuja yhteensä Avgöranden totalt Judgments total	Keskimmään medeltal Average %	1	2	3	
Sukupuoli ja ikä päärikoksen tekohetkellä - Kön och ålder då huvudbrottet begicks - Sex and age at which principal offence committed						
Molemmat sukupuolet-Båda könen-Both sexes	7 479	11,5	17	1 691	2 095	1 072
15 - 17 (vuotta,år,years)	317	8,4	7	112	94	51
18 - 20	971	11,8	12	248	286	139
21 - 24	1 489	15,1	16	349	432	212
25 - 29	1 465	16,1	18	268	426	215
30 - 39	1 821	13,4	21	398	462	254
40 - 49	966	8,7	22	219	251	138
50 - 64	420	4,9	16	91	135	55
65 -	30	2,9	12	6	9	8
Miehet-Män-Males	6 674	11,8	18	1 495	1 824	958
15 - 17	292	9,0	8	97	86	51
18 - 20	856	12,3	13	221	241	120
21 - 24	1 306	15,2	16	304	367	180
25 - 29	1 345	16,7	18	245	384	200
30 - 39	1 609	13,7	21	345	396	226
40 - 49	853	9,0	22	192	218	126
50 - 64	383	5,0	17	85	123	47
65 -	30	3,1	12	6	9	8
Naiset-Kvinnor-Females	805	9,3	15	196	271	114
15 - 17	25	4,8	4	15	8	-
18 - 20	115	9,2	7	27	45	19
21 - 24	183	14,2	12	45	65	32
25 - 29	120	11,3	18	23	42	15
30 - 39	212	11,6	16	53	66	28
40 - 49	113	7,1	26	27	33	12
50 - 64	37	3,7	9	6	12	8
65 -	-	-	-	-	-	-
Kansalaisuus, syntymämaa ja asuinmaa - Medborgarskap,födelseland och boningsland - Citizenship, country of birth and country of residence						
Yhteensä - Totalt - Total	7 479	11,5	17	1 691	2 095	1 072
Asuinmaa: Suomi - Boningsland: Finland - Country of residence: Finland	6 984	11,0	16	1 640	2 004	1 021
Asuinmaa: Ulkomaat - Boningsland: Utlandet - Country of residence: Foreign country	495	26,1	41	51	91	51
Syntymämaa: Suomi - Födelseland: Finland - Country of birth: Finland	6 232	10,8	15	1 493	1 768	912
Asuinmaa: Suomi	6 232	10,8	15	1 493	1 768	912
Asuinmaa: Ulkomaat	-	-	-	-	-	-
Syntymämaa: Ulkomaat - Födelseland: Utlandet - Country of birth: Foreign country	1 247	16,8	28	198	327	160
Asuinmaa: Suomi	752	13,6	19	147	236	109
Asuinmaa: Ulkomaat	495	26,1	41	51	91	51
Suomen kansalainen - Finsk medborgare - Finnish citizen	6 613	10,9	15	1 577	1 891	964
Asuinmaa: Suomi	6 568	10,9	15	1 564	1 880	956
Asuinmaa: Ulkomaat	45	13,9	7	13	11	8
Syntymämaa: Suomi	6 222	10,8	15	1 492	1 766	910
Asuinmaa: Suomi	6 222	10,8	15	1 492	1 766	910
Asuinmaa: Ulkomaat	-	-	-	-	-	-
Syntymämaa: Ulkomaat	391	13,3	15	85	125	54
Asuinmaa: Suomi	346	13,3	16	72	114	46
Asuinmaa: Ulkomaat	45	13,9	7	13	11	8
Ulkomaan kansalainen - Utländsk medborgare - Foreign national	866	18,8	33	114	204	108
Asuinmaa: Suomi	416	13,7	21	76	124	65
Asuinmaa: Ulkomaat	450	28,6	44	38	80	43
Syntymämaa: Suomi	10	9,5	25	1	2	2
Asuinmaa: Suomi	10	9,5	25	1	2	2
Asuinmaa: Ulkomaat	-	-	-	-	-	-
Syntymämaa: Ulkomaat	856	19,0	33	113	202	106
Asuinmaa: Suomi	406	13,9	21	75	122	63
Asuinmaa: Ulkomaat	450	28,6	44	38	80	43

6.14 (jatk.)
(forts.)
(cont.)

Vähennyksenä huomioon otetun vapaudenmenetyksajan pituus (vuorokautta)*
Längd av den tid för frihetsberövande som avräknats från straffet (dygn)*
Length of period of deprivation of liberty deducted from punishment (days)*

4 - 7	8 - 14	15 - 30	31 - 60	61 - 90	91 - 180	181 - 270	271 - 365	366 -
452	316	519	623	341	244	73	14	39
13	13	13	11	6	3	-	-	1
70	30	60	77	29	21	3	-	8
89	57	114	126	53	38	11	1	7
89	77	98	135	82	47	15	1	12
109	88	135	166	95	78	25	6	5
52	32	71	80	53	46	15	4	5
30	18	27	26	20	11	4	2	1
-	1	1	2	3	-	-	-	-
403	285	480	575	322	218	67	12	35
13	13	12	10	6	3	-	-	1
62	28	56	71	29	19	3	-	6
79	48	108	119	49	35	11	1	5
80	74	93	124	79	39	14	1	12
96	79	122	155	88	68	23	6	5
46	27	62	71	49	43	12	2	5
27	15	26	23	19	11	4	2	1
-	1	1	2	3	-	-	-	-
49	31	39	48	19	26	6	2	4
-	-	1	1	-	-	-	-	-
8	2	4	6	-	2	-	-	2
10	9	6	7	4	3	-	-	2
9	3	5	11	3	8	1	-	-
13	9	13	11	7	10	2	-	-
6	5	9	9	4	3	3	2	-
3	3	1	3	1	-	-	-	-
-	-	-	-	-	-	-	-	-
452	316	519	623	341	244	73	14	39
432	299	469	541	282	187	61	14	34
20	17	50	82	59	57	12	-	5
393	275	426	476	239	159	55	12	24
393	275	426	476	239	159	55	12	24
-	-	-	-	-	-	-	-	-
59	41	93	147	102	85	18	2	15
39	24	43	65	43	28	6	2	10
20	17	50	82	59	57	12	-	5
417	284	453	503	258	167	56	13	30
414	282	448	501	257	167	56	13	30
3	2	5	2	1	-	-	-	-
393	275	424	474	239	158	55	12	24
393	275	424	474	239	158	55	12	24
-	-	-	-	-	-	-	-	-
24	9	29	29	19	9	1	1	6
21	7	24	27	18	9	1	1	6
3	2	5	2	1	-	-	-	-
35	32	66	120	83	77	17	1	9
18	17	21	40	25	20	5	1	4
17	15	45	80	58	57	12	-	5
-	-	2	2	-	1	-	-	-
-	-	2	2	-	1	-	-	-
-	-	-	-	-	-	-	-	-
35	32	64	118	83	76	17	1	9
18	17	19	38	25	19	5	1	4
17	15	45	80	58	57	12	-	5

6.14 (jatk.)
(forts.)
(cont.)

% = Prosenttia rangaistukseen tuomi- tuista (paitsi elinkautiseen) % = i procent av alla som dömts till straff (exkl. till livstid) % = Proportion of all sentenced to punishment (excl. to life imprisonment)	Ratkaisuja yhteensä Avgöranden totalt Judgments total	Keski- määrin I medel- tal Average %	1	2	3	
Mistä rangaistuksesta vähennys on tehty - Från vilket straff har avdraget gjorts - From which punishment is the deduction made						
Yhteensä - Totalt - Total	7 479	11,5	17	1 691	2 095	1 072
Vankeusrangaistuksesta - Från fängelse- straff - From imprisonment	5 939	22,2	21	1 146	1 473	848
-Tuomittu vankilarangaistukseen - Dömt till fängelsestraff - Sentenced to prison sentence	3 058	38,4	33	418	569	380
-Tuomittu yhdyskuntapaivaluun - Dömt till samhälltjänst - Sentenced to community service	530	16,0	6	151	185	83
-Tuomittu ehdolliseen vankeuteen - Dömt till villkorligt fängelsestraff - Sentenced to conditional imprisonment	2 351	15,2	10	577	719	385
Sakkorangaistuksesta - Från bötesstraff - From fine	1 523	4,1	2	543	618	220
Nuorisorangaistuksesta - Från ungdoms- straff - From juvenile punishment	9	25,7	9	2	2	2
Uhkasakosta - Från utdömt vite - From enforced threat of a fine	8	0,5	3	-	2	2
Tuomioistuim - Domstol - Court						
Koko maa - Hela landet - Whole country	7 479	11,5	17	1 691	2 095	1 072
Käräjäoikeudet - Tingsrätter - District courts	7 479	11,5	17	1 691	2 095	1 072
Helsingin hovioikeuspiiri - Helsingfors hovrätts domkrets - Territory of court of appeal in Helsinki						
Käräjäoikeudet	2 113	13,8	22	383	598	294
Espoo - Esbo	202	10,9	18	29	70	32
Helsinki - Helsingfors	1 230	14,2	24	204	334	172
Loviisa - Lovisa	33	12,0	18	8	10	-
Porvoo - Borgå	138	18,4	24	18	28	20
Tuusula - Tusby	147	13,7	16	49	39	12
Vantaa - Vanda	363	13,5	18	75	117	58
Turun hovioikeuspiiri - Åbo hovrätts domkrets - Territory of court of appeal in Turku						
Käräjäoikeudet	1 713	10,5	13	425	466	261
Forssa	68	7,6	6	22	19	13
Hämeenlinna - Tavastehus	103	10,6	23	28	24	11
Ikaalinen - Ikaalis	33	5,2	13	8	11	5
Kokemäki - Kumo	52	10,5	13	17	16	4
Lohja - Lojo	92	10,9	17	17	18	19
Parainen - Pargas	20	9,4	9	4	3	3
Raasepori - Raseborg	87	8,4	9	22	21	11
Rauma - Raumo	75	10,1	7	17	27	14
Salo	81	10,7	14	16	21	13
Tampere - Tammerfors	439	9,8	15	81	118	69
Toijala	55	9,5	16	21	16	4
Turku - Åbo	406	14,7	13	106	118	61
Turunseutu - Åbonejden	146	13,8	11	45	38	29
Vakka-Suomi - Nystads-regionen	33	5,8	12	14	11	4
Ahvenanmaa - Åland	23	6,9	9	7	5	1
Kouvolan hovioikeuspiiri - Kouvola hovrätts domkrets - Territory of court of appeal in Kouvola						
Käräjäoikeudet	1 130	12,6	19	247	315	155
Heinola	59	10,8	10	16	16	13
Hyvinkää - Hyvinge	93	9,5	10	32	27	13
Imatra	52	8,5	21	13	16	7
Kotka	192	15,9	18	43	52	27
Kouvola	131	11,2	13	27	30	25
Lahti - Lahtis	325	15,3	19	63	101	35
Lappeenranta - Vilmanstrand	141	12,6	28	29	37	13
Orimattila	56	12,2	16	5	20	15
Riihimäki	81	10,9	38	19	16	7

6.14 (jatk.)
(forts.)
(cont.)

Vähennyksenä huomioon otetun vapaudenmenetyksajan pituus (vuorokautta*)
Längd av den tid för frihetsberövande som avräknats från straffet (dygn*)
Length of period of deprivation of liberty deducted from punishment (days*)

4 - 7	8 - 14	15 - 30	31 - 60	61 - 90	91 - 180	181 - 270	271 - 365	366 -
452	316	519	623	341	244	73	14	39
396	284	499	620	340	243	73	14	3
215	147	289	461	270	222	70	14	3
37	22	28	14	9	1	-	-	-
144	115	182	145	61	20	3	-	-
51	31	20	2	1	1	-	-	36
1	1	-	1	-	-	-	-	-
4	-	-	-	-	-	-	-	-
452	316	519	623	341	244	73	14	39
452	316	519	623	341	244	73	14	39
124	93	146	205	120	121	23	2	4
16	13	12	7	9	11	2	1	-
69	36	84	159	76	78	14	1	3
1	4	3	1	6	-	-	-	-
10	16	18	11	6	7	4	-	-
3	11	10	9	7	6	1	-	-
25	13	19	18	16	19	2	-	1
123	68	124	113	67	36	9	2	19
3	2	2	6	-	-	-	-	1
3	4	20	2	4	4	2	1	-
3	-	2	-	3	1	-	-	-
3	-	1	7	4	-	-	-	-
6	4	10	3	8	4	-	-	3
2	2	3	2	-	-	-	-	1
11	1	11	9	-	-	-	-	1
6	1	5	4	1	-	-	-	-
6	4	3	9	6	1	-	-	2
34	25	40	34	17	12	3	-	6
1	2	3	4	1	1	-	1	1
38	13	17	21	19	11	2	-	-
6	8	4	9	3	2	1	-	1
-	1	-	1	1	-	1	-	-
1	1	3	2	-	-	-	-	3
67	46	74	113	58	34	17	3	1
2	3	4	3	1	1	-	-	-
2	4	5	5	2	1	1	-	1
2	1	3	4	1	5	-	-	-
14	11	13	17	7	3	3	2	-
13	4	11	12	7	2	-	-	-
20	15	17	36	24	13	1	-	-
4	3	13	23	11	3	5	-	-
3	1	1	7	1	2	1	-	-
7	4	7	6	4	4	6	1	-

6.14 (jatk.)
(forts.)
(cont.)

% = Prosenttia rangaistukseen tuomi- tuista (paitsi elinkautiseen)	Ratkaisuja yhteensä	Keski- määrän l				
% = I procent av alla som dömts till straff (exkl. till livstid)	Avgöranden totalt	medel- tal	1	2	3	
% = Proportion of all sentenced to punishment (excl. to life imprisonment)	Judgments total	Average %				
Itä-Suomen hovioikeuspiiri - Östra Finlands hovrätts domkrets - Territory of court of appeal in Eastern Finland						
Käräjäoikeudet	821	9,8	14	220	241	130
Iisalmi - Idensalmi	59	6,6	11	21	15	7
Joensuu	192	11,5	12	50	66	32
Kajaani - Kajana	88	9,5	12	23	27	12
Kuopio	222	12,6	22	50	61	35
Mikkeli - S:t Michel	90	8,2	10	28	21	21
Nurmes	42	10,0	17	7	14	4
Pieksämäki	42	8,6	15	9	11	7
Savonlinna - Nyslott	42	7,4	8	20	13	3
Varkaus	44	8,3	8	12	13	9
Vaasan hovioikeuspiiri - Vasa hovrätts domkrets - Territory of court of appeal in Vaasa						
Käräjäoikeudet	1060	11,3	16	231	290	163
Jyväskylä	271	13,0	18	56	71	41
Jämsä	61	12,0	10	9	13	12
Kauhajoki	33	7,9	24	4	9	6
Kauhava	50	10,9	10	14	16	7
Kokkola - Karleby	67	8,7	16	17	21	7
Kyrönmaa - Kyröland	14	5,1	5	2	7	2
Mustasaari - Korsholm	43	5,4	14	9	12	4
Pori - Björneborg	221	16,3	11	50	62	47
Seinäjoki	110	8,5	19	27	35	16
Vaasa - Vasa	105	14,2	19	26	31	10
Äänekoski	85	11,9	22	17	13	11
Rovaniemen hovioikeuspiiri - Rovaniemi hovrätts domkrets - Territory of court of appeal in Rovaniemi						
Käräjäoikeudet	642	9,3	16	185	185	69
Haapajärvi	18	7,7	11	6	4	3
Kemi-Tornio - Kemi-Torneå	81	8,4	13	21	30	10
Kemijärvi	24	10,3	16	9	6	1
Kuusamo	18	4,1	27	6	6	-
Lappi - Lappland	16	4,0	2	8	7	-
Oulu - Uleåborg	276	11,3	15	83	69	31
Raahe - Brahestad	64	10,7	11	22	20	4
Rovaniemi	79	10,0	22	17	32	8
Ylivieska	66	8,5	25	13	11	12
TUOMION PÄÄRIKOS - HUVUDBROTT						
KAIKKIAAN - INALLES	7 479	11,5	17	1 691	2 095	1 072
A. RIKOSLAKIA VASTAAN TEHDYT RIKOKSET ..	7 300	11,9	18	1 648	2 047	1 034
15 Luku. RIKOKSISTA OIKEUDENKÄYTTÖÄ						
VASTAAN:	47	18,7	11	11	16	8
15:1§ Perätön lausuma tuomioistuimessa	9	19,1	3	4	3	1
15:2§ Perätön lausuma viranomais- menettelyssä	13	14,9	2	2	8	2
15:6§ Väärä ilmianto	5	8,9	8	2	2	-
15:8§ Törkeä todistusaineiston vääris- teleminen	2	66,7	44	-	-	-
15:9§ Oikeudenkäytössä kuultavan uhkaa- minen	11	32,4	14	3	2	2
15:11§1 Rikoksentehtävän suojeleminen ...	7	43,8	26	-	1	3
16 Luku. RIKOKSISTA VIRANOMAISIA VASTAAN						
16:1§ Virkamiehen väkivaltainen vastustaminen	81	32,4	18	17	14	15
16:2§ Virkamiehen vastustaminen	9	8,8	3	4	1	1
16:3§ Haitanteko virkamiehelle	2	2,8	2	1	1	-
16:5§ Väärän henkilötiedon antaminen ...	2	5,4	4	1	-	-
16:7§1 Rekisterimerkintärikos	31	12,8	7	7	10	6
16:9a§ Lähestymiskiellon rikkominen	14	7,1	2	6	5	1
16:13§ Lahjuksen antaminen	2	66,7	2	1	1	-
16:15§1 Vangin laitton vapauttaminen	1	16,7	-	-	-	-
16:16§ Vangin karkaaminen	2	6,1	2	-	2	-

6.14 (jatk.)
(forts.)
(cont.)

Vähennyksenä huomioon otetun vapaudenmenetyksajan pituus (vuorokautta)*
Längd av den tid för frihetsberövande som avräknats från straffet (dygn)*
Length of period of deprivation of liberty deducted from punishment (days)*

4 - 7	8 - 14	15 - 30	31 - 60	61 - 90	91- 180	181- 270	271- 365	366 -
50	40	35	40	23	24	7	4	7
4	2	7	1	-	1	1	-	-
17	6	2	8	4	5	2	-	-
5	7	4	3	4	3	-	-	-
14	9	13	11	11	11	1	4	2
2	9	3	3	1	1	1	-	-
2	3	3	4	2	2	-	-	1
3	3	-	3	-	-	2	-	4
1	-	-	4	-	1	-	-	-
2	1	3	3	1	-	-	-	-
55	51	95	104	43	15	6	3	4
10	12	23	47	6	2	-	3	-
4	7	11	4	-	-	-	-	1
1	-	3	6	2	1	1	-	-
3	2	4	1	3	-	-	-	-
-	4	5	6	6	-	1	-	-
-	1	2	-	-	-	-	-	-
4	4	4	3	2	1	-	-	-
15	13	18	5	5	4	2	-	-
6	3	7	7	3	3	2	-	1
7	3	6	11	6	3	-	-	2
5	2	12	14	10	1	-	-	-
33	18	45	48	30	14	11	-	4
-	1	1	3	-	-	-	-	-
4	2	2	6	5	-	1	-	-
1	1	-	3	3	-	-	-	-
1	-	-	1	2	2	-	-	-
1	-	-	-	-	-	-	-	-
17	9	26	15	15	7	3	-	1
1	2	5	8	2	-	-	-	-
3	2	5	5	-	2	4	-	1
5	1	6	7	3	3	3	-	2
452	316	519	623	341	244	73	14	39
436	309	498	619	341	244	73	14	37
1	3	2	4	1	1	-	-	-
-	-	1	-	-	-	-	-	-
1	-	-	-	-	-	-	-	-
-	-	-	1	-	-	-	-	-
-	-	-	2	-	-	-	-	-
-	1	1	1	1	-	-	-	-
-	2	-	-	-	1	-	-	-
15	4	9	13	6	2	-	-	1
7	2	7	12	5	2	-	-	-
3	-	-	-	-	-	-	-	-
-	-	-	-	-	-	-	-	-
1	-	-	-	-	-	-	-	-
3	1	2	1	1	-	-	-	-
1	1	-	-	-	-	-	-	-
-	-	-	-	-	-	-	-	-
-	-	-	-	-	-	-	-	1
-	-	-	-	-	-	-	-	-

6.14 (jatk.)
(forts.)
(cont.)

% = Prosenttia rangaistukseen tuomi- tuista (paitsi elinkautiseen)	Ratkaisuja yhteensä	Keski- määrän	1	2	3	
% = I procent av alla som dömts till straff (exkl. till livstid)	Avgöranden totalt	medel- tal				
% = Proportion of all sentenced to punishment (excl. to life imprisonment)	Judgments total	Average %				
17 Luku. RIKOKSISTA YLEISTÄ JÄRJESTYSTÄ VASTAAN:	31	8,5	28	7	7	3
17:6§1 Järjestystä ylläpitävän henkilön vastustaminen	6	3,8	2	1	3	2
17:7§1 Valtionrajarikos	1	33,3	64	-	-	-
17:8§1 Laittoman maahantulon järjestäminen	7	63,6	37	2	1	-
17:8a§ Törkeä laittoman maahantulon järjestäminen	8	100,0	64	-	-	-
17:14§ Eläinsuojelukirikos	3	3,0	1	2	1	-
17:16a§ Arpajaisrikos	1	10,0	2	-	1	-
17:18§1 Sukupuolisiveellisyyttä loukkaa- van kuvan levittäminen	4	50,0	6	1	1	1
17:19§ Sukupuolisiveellisyyttä loukkaa- van lasta esittävän kuvan hallussapito	1	11,1	1	1	-	-
20 Luku. SEKSUAALIRIKOKSISTA:	150	33,9	26	32	36	16
20:1§1-2 Raiskaus	22	56,4	42	2	3	3
20:1§3 Raiskauksen yritys	11	84,6	16	1	3	1
20:2§1 Törkeä raiskaus	5	100,0	92	-	-	-
20:2§2 Törkeän raiskauksen yritys	2	100,0	52	-	-	-
20:3§1-2 Pakottaminen sukupuoliyhteyteen	10	40,0	8	5	2	2
20:4§1 Pakottaminen seksuaaliseen tekoon	2	22,2	16	1	-	-
20:4§2 Seksuaaliseen tekoon pakottamisen yritys	2	100,0	2	-	2	-
20:5§1-2 Seksuaalinen hyväksikäyttö	13	18,3	7	6	3	2
20:6§1,3 Lapsen seksuaalinen hyväksikäyttö	55	25,6	18	13	17	6
20:6§4 Lapsen seksuaalisen hyväksikäytön yritys	5	62,5	17	2	-	1
20:7§1 Törkeä lapsen seksuaalinen hyväksikäyttö	17	51,5	44	1	6	-
20:9§1 Paritus	6	50,0	27	1	-	1
21 Luku. HENKEEN JA TERVEYTEEN KOHDISTU- VISTA RIKOKSISTA:	1 442	13,8	25	312	385	180
21:1§1 Tappo	52	100,0	169	-	-	-
21:1§2 Tapon yritys	80	93,0	83	-	2	4
21:2§1 Murha	2	100,0	194	-	-	-
21:2§2 Murhayritys	4	100,0	240	-	-	-
21:3§2 Surman yritys	1	100,0	9	-	-	-
21:5§1 Pahoinpitely	818	9,2	6	249	275	116
21:5§2 Pahoinpitelyn yritys	5	10,0	3	1	2	-
21:6§1 Törkeä pahoinpitely	390	67,5	32	51	76	50
21:6§2 Törkeän pahoinpitelyn yritys	25	46,3	17	3	7	3
21:7§ Lievä pahoinpitely	8	2,4	3	1	6	-
21:8§ Kuolemantuottamus	13	14,1	30	1	-	4
21:9§ Törkeä kuolemantuottamus	10	50,0	51	-	1	2
21:10§ Vammantuottamus	2	1,0	2	1	1	-
21:11§ Törkeä vammantuottamus	11	57,9	15	3	5	-
21:12§ Tappeluun osallistuminen	2	100,0	1	-	1	-
21:13§ Vaaran aiheuttaminen	15	25,4	21	2	7	1
21:14§ Heitteillepano	2	15,4	14	-	-	-
21:15§ Pelastustoimen laiminlyönti	2	66,7	2	-	2	-
23 Luku. LIIKENNERIKOKSISTA:	868	3,1	9	258	265	122
23:1§1-2 Liikenneturvallisuuden vaarantaminen	15	0,8	9	4	7	3
23:2§1-2 Törkeä liikenneturvallisuuden vaarantaminen	194	6,4	15	38	47	26
23:3§ Rattijuopumus	77	0,9	2	29	30	10
23:4§ Törkeä rattijuopumus	534	4,2	8	170	166	70
23:5§1 Vesiliikennejuopumus	4	0,9	3	-	1	3
23:8§ Kulkuneuvon luovuttaminen juopuneelle	13	1,3	2	8	2	3

6.14 (jatk.)
(forts.)
(cont.)

Vähennyksenä huomioon otetun vapaudenmenetyksajan pituus (vuorokautta*)
Längd av den tid för frihetsberövande som avräknats från straffet (dygn*)
Length of period of deprivation of liberty deducted from punishment (days*)

4 - 7	8 - 14	15 - 30	31 - 60	61 - 90	91 - 180	181 - 270	271 - 365	366 -
-	-	1	6	5	2	-	-	-
-	-	-	-	-	-	-	-	-
-	-	-	-	1	-	-	-	-
-	-	-	2	2	-	-	-	-
-	-	-	4	2	2	-	-	-
-	-	-	-	-	-	-	-	-
-	-	-	-	-	-	-	-	-
-	-	1	-	-	-	-	-	-
-	-	-	-	-	-	-	-	-
9	7	10	18	10	9	3	-	-
2	-	3	2	5	1	1	-	-
1	3	-	1	-	1	-	-	-
-	-	-	2	1	2	-	-	-
-	-	-	1	1	-	-	-	-
-	-	-	-	1	-	-	-	-
-	-	1	-	-	-	-	-	-
-	-	1	1	-	-	-	-	-
4	3	3	5	1	2	1	-	-
-	-	1	1	-	-	-	-	-
1	-	1	4	1	2	1	-	-
1	1	-	1	-	1	-	-	-
85	49	85	134	92	67	34	6	13
-	-	1	1	8	22	16	3	1
2	-	7	20	21	18	4	2	-
-	-	-	-	-	-	2	-	-
-	-	-	-	1	1	-	1	1
-	1	-	-	-	-	-	-	-
55	24	35	42	10	2	-	-	10
2	-	-	-	-	-	-	-	-
20	18	35	64	46	18	12	-	-
5	-	2	3	1	1	-	-	-
-	1	-	-	-	-	-	-	-
-	1	2	3	1	1	-	-	-
1	1	1	1	-	3	-	-	-
-	-	-	-	-	-	-	-	-
-	1	-	-	2	-	-	-	-
-	-	-	-	-	-	-	-	1
-	1	1	-	2	1	-	-	-
-	1	1	-	-	-	-	-	-
-	-	-	-	-	-	-	-	-
63	25	40	64	24	6	-	-	1
-	-	-	-	-	1	-	-	-
19	8	23	19	11	3	-	-	-
4	3	-	-	-	-	-	-	1
39	12	17	45	13	2	-	-	-
-	-	-	-	-	-	-	-	-
-	-	-	-	-	-	-	-	-

6.14 (jatk.)
(forts.)
(cont.)

% = Prosenttia rangaistukseen tuomi- tuista (paitsi elinkautiseen)	Ratkaisuja yhteensä	Keski- määrin				
% = I procent av alla som dömts till straff (exkl. till livstid)	Avgöranden totalt	I medel- tal	1	2	3	
% = Proportion of all sentenced to punishment (excl. to life imprisonment)	Judgments total	Average %				
23:10§ Kulkuneuvon kuljettaminen oikeudetta	29	4,8	3	9	11	6
23:11§ Liikennepako tieliikenteessä	2	8,3	3	-	1	1
24 Luku. YKSITYISYYDEN, RAUHAN JA KUNNIAN LOUKKAAMISESTA:	50	8,1	10	12	17	6
24:1§ Kotirauhan rikkominen	10	3,9	2	3	5	1
24:2§ Törkeä kotirauhan rikkominen	35	33,0	13	7	11	4
24:4§ Törkeä julkisrauhan rikkominen ..	1	100,0	3	-	-	1
24:6§1 Salakatselu	2	22,2	2	1	1	-
24:8§1 Yksityiselämää loukkaava tiedon levittäminen	1	9,1	5	-	-	-
24:9§ Kunnianloukkaus	1	0,5	1	1	-	-
25 Luku. VAPAUTEEN KOHDISTUVISTA RIKOKSISTA:	130	15,9	15	41	32	19
25:1§ Vapaudenniisto	8	19,0	10	2	3	1
25:2§ Törkeä vapaudenniisto	7	87,5	11	1	-	4
25:3a§1-2 Törkeä ihmiskauppa	7	100,0	115	-	-	-
25:7§ Laiton uhkaus	95	13,2	9	30	27	13
25:8§ Pakottaminen	13	37,1	12	8	2	1
28 Luku. VARKAUDESTA, KAVALLUKSESTA JA LUVATTOMASTA KÄYTÖSTÄ:	1 726	25,3	12	408	531	277
28:1§1 Varkaus	1 025	28,2	8	250	343	181
28:1§2 Varkauden yritys	70	19,7	5	26	26	10
28:2§1 Törkeä varkaus	319	68,5	31	24	55	46
28:2§2 Törkeän varkauden yritys	36	70,6	27	5	10	3
28:3§1 Näpistys	26	4,1	5	12	4	5
28:4§1-3 Kavallus	17	5,5	3	7	7	2
28:5§1 Törkeä kavallus	30	24,4	6	7	11	5
28:6§ Lievä kavallus	3	2,6	2	2	-	-
28:7§1 Luvaton käyttö	36	18,2	2	14	17	4
28:9§ Lievä luvaton käyttö	6	9,0	1	3	1	1
28:9a§1 Moottorikulkuneuvon käyttövarkaus	136	18,9	4	49	53	17
28:9a§2 Moottorikulkuneuvon käyttövarkauden yritys	15	19,0	6	8	2	2
28:9b§1 Törkeä moottorikulkuneuvon käyttövarkaus	5	83,3	23	-	1	1
28:9b§2 Moottorikulkuneuvon törkeän käyttövarkauden yritys.....	1	100,0	1	1	-	-
28:9c§ Lievä moottorikulkuneuvon käyttövarkaus	1	11,1	2	-	1	-
29 Luku. RIKOKSISTA JULKISTA TALOUTTA VASTAAN:	164	35,0	30	15	39	22
29:1§ Veropetos	36	31,9	7	6	20	4
29:2§ Törkeä veropetos	128	48,3	36	9	19	18
30 Luku. ELINKEINORIKOKSISTA:	33	8,9	17	6	10	9
30:5§1 Yrityssalaisuuden rikkominen	1	25,0	3	-	-	1
30:6§ Yrityssalaisuuden väärinkäyttö ..	2	66,7	2	-	2	-
30:9§ Kirjanpitorikos	11	3,8	6	5	1	3
30:9a§ Törkeä kirjanpitorikos	19	31,7	26	1	7	5
31 Luku. RYÖSTÖSTÄ JA KIRISTYKSESTÄ: ...	348	63,3	25	47	69	44
31:1§1 Ryöstö	269	63,4	23	43	57	33
31:1§2 Ryöstön yritys	23	46,0	10	2	6	6
31:2§1 Törkeä ryöstö	39	88,6	49	1	6	2
31:2§2 Törkeän ryöstön yritys	10	100,0	27	-	-	3
31:3§1 Kiristys	1	14,3	6	-	-	-
31:3§2 Kiristyksen yritys	2	18,2	18	1	-	-
31:4§1 Törkeä kiristys	1	100,0	77	-	-	-
31:4§2 Törkeän kiristyksen yritys	3	100,0	41	-	-	-

6.14 (jatk.)
(forts.)
(cont.)

Vähennyksenä huomioon otetun vapaudenmenetyksajan pituus (vuorokautta)*
Längd av den tid för frihetsberövande som avräknats från straffet (dygn)*
Length of period of deprivation of liberty deducted from punishment (days)*

4 - 7	8 - 14	15 - 30	31 - 60	61 - 90	91- 180	181- 270	271- 365	366 -
1	2	-	-	-	-	-	-	-
-	-	-	-	-	-	-	-	-
6	1	2	5	-	1	-	-	-
1	-	-	-	-	-	-	-	-
4	1	2	5	-	1	-	-	-
-	-	-	-	-	-	-	-	-
-	-	-	-	-	-	-	-	-
1	-	-	-	-	-	-	-	-
-	-	-	-	-	-	-	-	-
7	3	9	6	6	7	-	-	-
-	-	1	1	-	-	-	-	-
-	1	-	1	-	-	-	-	-
-	-	-	-	1	6	-	-	-
7	2	8	3	5	-	-	-	-
-	-	-	1	-	1	-	-	-
111	59	104	133	60	29	3	2	9
73	25	56	73	14	2	-	1	7
-	1	4	1	1	-	-	-	1
23	24	37	42	39	25	3	1	-
2	2	-	7	6	1	-	-	-
3	-	-	2	-	-	-	-	-
-	-	1	-	-	-	-	-	-
2	2	1	2	-	-	-	-	-
1	-	-	-	-	-	-	-	-
-	1	-	-	-	-	-	-	-
-	-	-	-	-	-	-	-	1
7	2	4	3	-	1	-	-	-
-	1	1	1	-	-	-	-	-
-	1	-	2	-	-	-	-	-
-	-	-	-	-	-	-	-	-
-	-	-	-	-	-	-	-	-
5	8	31	18	13	7	5	1	-
1	-	1	4	-	-	-	-	-
4	8	30	14	13	7	5	1	-
-	-	6	-	-	1	1	-	-
-	-	-	-	-	-	-	-	-
-	-	-	-	-	-	-	-	-
-	-	2	-	-	-	-	-	-
-	-	4	-	-	1	1	-	-
23	17	31	64	34	17	2	-	-
17	11	22	50	22	14	-	-	-
3	2	2	1	1	-	-	-	-
1	4	4	8	8	3	2	-	-
1	-	1	4	1	-	-	-	-
1	-	-	-	-	-	-	-	-
-	-	-	1	-	-	-	-	-
-	-	-	-	1	-	-	-	-
-	-	2	-	1	-	-	-	-

6.14 (jatk.)
(forts.)
(cont.)

% = Prosenttia rangaistukseen tuomi- tuista (paitsi elinkautiseen)	Ratkaisuja yhteensä	Keski- määrin				
% = I procent av alla som dömts till straff (exkl. till livstid)	Avgöranden totalt	medel- tal	1	2	3	
% = Proportion of all sentenced to punishment (excl. to life imprisonment)	Judgments total	Average %				
32 Luku. KÄTKEMISRIKOKSISTA:	207	29,0	20	39	54	42
32:1§ Kätkemisrikos	116	29,5	6	29	35	29
32:2§ Törkeä kätkemisrikos	45	63,4	22	3	5	10
32:3§ Ammattimainen kätkemisrikos	19	95,0	123	1	-	-
32:4§ Tuottamuksellinen kätkemisrikos	13	11,3	3	2	7	2
32:5§ Kätkemisrikkomus	10	9,3	4	3	6	-
32:6§1 Rahanpesu	1	33,3	3	-	-	1
32:7§1 Törkeä rahanpesu	3	100,0	46	1	1	-
33 Luku. VÄÄRENNYSRIKOKSISTA:	139	19,3	10	30	35	26
33:1§1 Väärennys	136	19,5	10	29	34	26
33:1§2 Väärennyksen yritys	1	100,0	2	-	1	-
33:3§ Lievä väärennys	1	6,7	1	1	-	-
33:4§ Väärennysaineiston hallussapito	1	16,7	82	-	-	-
34 Luku. YLEISVAARALLISISTA RIKOKSISTA:	35	30,2	43	5	9	3
34:1§1-2 Tuhotyö	27	54,0	39	3	7	2
34:1§3 Tuhotyön yritys	2	100,0	2	1	1	-
34:2§1 Liikennetuhotyö	1	33,3	25	-	-	-
34:3§1 Törkeä tuhotyö	2	100,0	212	-	-	-
34:7§ Yleisvaaran tuottamus	3	13,0	2	1	1	1
35 Luku. VAHINGONTEOSTA:	160	7,5	6	55	48	31
35:1§ Vahingonteko	118	7,9	2	43	40	26
35:2§1 Törkeä vahingonteko	36	43,9	19	9	7	3
35:2§2 Törkeän vahingonteon yritys	2	100,0	2	1	1	-
35:3§ Lievä vahingonteko	4	0,7	2	2	-	2
36 Luku. PETOKSESTA JA MUUSTA EPÄREHEL- LISYYDESTÄ:	283	12,1	16	63	50	40
36:1§1-2 Petos	149	9,3	11	42	31	23
36:1§3 Petoksen yritys	10	20,4	2	3	5	2
36:2§1 Törkeä petos	102	38,5	27	12	12	10
36:2§2 Törkeän petoksen yritys	11	39,3	16	1	1	4
36:3§ Lievä petos	5	1,3	2	1	1	1
36:5§ Luottamusaseman väärinkäyttö	1	9,1	1	1	-	-
36:6§ Kiskonta	2	33,3	18	-	-	-
36:7§ Törkeä kiskonta	3	75,0	1	3	-	-
37 Luku. MAKSUVÄLINERIKOKSISTA:	144	20,7	13	28	38	25
37:1§1 Rahanväärennys	10	100,0	22	-	-	4
37:3§1 Lievä rahanväärennys	2	100,0	3	-	-	2
37:4§ Rahanväärennyksen valmistelu	1	100,0	1	1	-	-
37:6§ Väärän rahan hallussapito	1	100,0	4	-	-	-
37:7§ Rahajäljitelmän levitys	2	40,0	16	-	-	-
37:8§ Maksuvälinepetos	101	17,4	10	24	30	16
37:9§ Törkeä maksuvälinepetos	25	50,0	24	3	6	3
37:10§ Lievä maksuvälinepetos	2	4,4	2	-	2	-
38 Luku. TIETO- JA VIESTINTÄRIKOKSISTA:	1	4,3	3	-	-	1
38:6§ Törkeä tietoliikenteen häirintä	1	100,0	3	-	-	1
39 Luku. VELALLISEN RIKOKSISTA:	22	13,7	11	7	3	2
39:1a§ Törkeä velallisen epärehellisyys	15	14,4	9	5	2	1
39:3§ Törkeä velallisen petos	6	50,0	17	2	1	-
39:5§ Velallisrikkomus	1	100,0	3	-	-	1
40 Luku. VIRKARIKOKSISTA JA JULKISYHTEI- SÖN TYÖNTEKIJÄN RIKOKSISTA:	1	2,7	2	-	1	-
40:7§1 Virka-aseman väärinkäyttäminen	1	25,0	2	-	1	-
44 Luku. TERVEYTTÄ JA TURVALLISUUTTA VAARANTAVISTA RIKOKSISTA:	33	10,3	6	11	7	6
44:5§ Lääkerikos	1	0,7	2	-	1	-
44:6§ Dopingrikos	7	14,3	15	-	1	1
44:7§ Törkeä dopingrikos	2	100,0	4	-	-	1
44:11§1 Räjähderikos	18	35,3	4	7	5	3
44:12§ Varomaton käsittely	4	5,9	1	4	-	-
44:15§ Eläimen vartioimatta jättäminen	1	12,5	3	-	-	1

6.14 (jatk.)
(forts.)
(cont.)

Vähennyksenä huomioon otetun vapautumisen pituus (vuorokautta*)
Längd av den tid för frihetsberövande som avräknats från straffet (dygn*)
Length of period of deprivation of liberty deducted from punishment (days*)

4 - 7	8 - 14	15 - 30	31 - 60	61 - 90	91 - 180	181 - 270	271 - 365	366 -
12	13	11	12	8	7	2	4	3
4	10	5	1	1	1	-	-	1
7	2	4	7	4	2	-	-	1
1	-	1	4	3	3	2	4	-
-	1	-	-	-	-	-	-	1
-	-	1	-	-	-	-	-	-
-	-	-	-	-	-	-	-	-
-	-	-	-	-	1	-	-	-
10	7	16	11	2	1	-	-	1
10	7	16	11	1	1	-	-	1
-	-	-	-	-	-	-	-	-
-	-	-	-	1	-	-	-	-
-	3	3	2	4	3	3	-	-
-	3	2	2	4	3	1	-	-
-	-	-	-	-	-	-	-	-
-	-	1	-	-	-	-	-	-
-	-	-	-	-	-	2	-	-
-	-	-	-	-	-	-	-	-
8	6	3	4	3	1	-	-	1
7	-	1	-	-	-	-	-	1
1	6	2	4	3	1	-	-	-
-	-	-	-	-	-	-	-	-
-	-	-	-	-	-	-	-	-
12	26	36	30	17	7	-	-	2
6	14	16	9	6	1	-	-	1
-	-	-	-	-	-	-	-	-
3	10	19	20	11	5	-	-	-
1	2	1	-	-	1	-	-	-
1	-	-	-	-	-	-	-	1
-	-	-	-	-	-	-	-	-
1	-	-	1	-	-	-	-	-
-	-	-	-	-	-	-	-	-
14	7	8	14	7	2	-	-	1
1	1	1	3	-	-	-	-	-
-	-	-	-	-	-	-	-	-
1	-	-	-	-	-	-	-	-
-	1	1	-	-	-	-	-	-
11	4	4	4	7	-	-	-	1
1	1	2	7	-	2	-	-	-
-	-	-	-	-	-	-	-	-
-	-	-	-	-	-	-	-	-
-	3	5	2	-	-	-	-	-
-	2	5	-	-	-	-	-	-
-	1	-	2	-	-	-	-	-
-	-	-	-	-	-	-	-	-
-	-	-	-	-	-	-	-	-
3	1	4	1	-	-	-	-	-
-	-	-	-	-	-	-	-	-
-	1	4	-	-	-	-	-	-
1	-	-	-	-	-	-	-	-
2	-	-	1	-	-	-	-	-
-	-	-	-	-	-	-	-	-
-	-	-	-	-	-	-	-	-

6.14 (jatk.)
(forts.)
(cont.)

% = Prosenttia rangaistukseen tuomi- tuista (paitsi elinkautiseen) % = I procent av alla som dömts till straff (exkl. till livstid) % = Proportion of all sentenced to punishment (excl. to life imprisonment)	Ratkaisuja yhteensä Avgöranden totalt Judgments total	Keski- määrin I medel- tal Average %	1	2	3	
45 Luku. SOTILASRIKOKSISTA:	14	4,1	2	3	8	3
45:9§ Luvaton poissaolo	3	2,9	2	-	2	1
45:10§ Karkaaminen	11	5,7	2	3	6	2
46 Luku. SÄÄNNÖSTELYRIKOKSISTA JA SALA- KULJETUKSESTA:	29	25,7	6	6	11	4
46:4§ Salakuljetus	1	7,7	2	-	1	-
46:6§ Laiton tuontitavaraan ryhtyminen	28	29,8	6	6	10	4
48a Luku. LUONNONVARARIKOKSISTA:	8	26,7	2	2	5	1
48a:1§ Metsästysrikos	5	22,7	2	2	2	1
48a:2§ Kalastusrikos	1	50,0	2	-	1	-
48a:4§1 Laittoman saaliin kätkeminen ...	2	40,0	2	-	2	-
50 Luku. HUUMAUSAINERIKOKSISTA:	1 089	35,6	24	212	336	121
50:1§ Huumausainekokos	723	30,6	6	183	280	105
50:2§ Törkeä huumausainekokos	289	94,1	73	6	19	6
50:2a§ Huumausaineen käyttökokos	71	18,8	2	23	35	6
50:3§ Huumausainekokoksen valmistelu ..	4	80,0	3	-	1	3
50:4§ Huumausainekokoksen edistäminen .	2	40,0	3	-	1	1
51 Luku. ARVOPAPERIMARKKINARIKOKSISTA: .	2	66,7	2	1	1	-
51:5§ Arvopaperimarkkinoita koskeva tiedottamisrikos	2	100,0	2	1	1	-
B. MUITA LAKEJA JA ASETUKSIA VASTAAN TEHDYT RIKOKSET	179	4,7	5	43	48	38
ALKOHOLILAKI:	45	32,4	11	4	6	13
Luvaton alkoholipitoisen aineen valmistus	3	13,6	14	-	-	1
Ammattimainen luvaton alkoholipitoisen aineen valmistus	7	77,8	13	-	1	3
Alkoholipitoisen aineen salakuljetus .	1	100,0	12	-	-	-
Alkoholipitoisen aineen välittäminen .	2	7,1	2	1	-	1
Ammattimainen alkoholipitoisen aineen välittäminen	25	83,3	14	-	5	5
Alkoholijuoman laitton hallussapito ...	2	14,3	1	2	-	-
Ammattimainen alkoholijuoman laitton hallussapito	1	100,0	3	-	-	1
Väkiviinan laitton hallussapito	4	66,7	3	1	-	2
TIELIIKENNELAKI:	4	0,6	1	2	1	-
Liikennerikkomus	4	0,6	1	2	1	-
TEKIJÄNOIKEUSLAKI:	1	2,6	1	1	-	-
Tekijänoikeusrikkomus	1	2,6	1	1	-	-
LAKI OIKEUDENKÄYNNISTÄ RIKOSASIOISSA: ..	2	0,1	3	-	1	-
Poissaolo oikeudesta asianomistajana virallisen syyttäjän ajamassa rikos- asiassa (ROL 8:4§)	2	1,2	3	-	1	-
OIKEUDENKÄYMISKAARI:	2	1,4	4	-	-	-
Poissaolo oikeudesta todistajana (OK 17:36§1)	2	1,5	4	-	-	-
JÄRJESTYSLAKI:	10	3,8	2	4	3	3
Vaarallisia esineitä koskevien säännösten rikkominen (17§3)	3	2,8	2	-	2	1
Toisen vahingoittamiseen soveltuvia esineitä tai aineita koskevien säännösten rikkominen	7	6,8	2	4	1	2
AMPUMA-ASELAKI:	112	19,8	4	32	35	21
Ampuma-aserikos	102	21,9	3	30	32	21
Törkeä ampuma-aserikos	7	70,0	15	-	2	-
Ampuma-aserikkomus	3	3,4	1	2	1	-

6.14 (jatk.)
(forts.)
(cont.)

Vähennyksenä huomioon otetun vapaudenmenetyksajan pituus (vuorokautta)*									
Längd av den tid för frihetsberövande som avräknats från straffet (dygn)*									
Length of period of deprivation of liberty deducted from punishment (days)*									
4 - 7	8 - 14	15 - 30	31 - 60	61 - 90	91 - 180	181 - 270	271 - 365	366 -	
-	-	-	-	-	-	-	-	-	-
-	-	-	-	-	-	-	-	-	-
-	-	-	-	-	-	-	-	-	-
-	2	6	-	-	-	-	-	-	-
-	-	-	-	-	-	-	-	-	-
-	2	6	-	-	-	-	-	-	-
-	-	-	-	-	-	-	-	-	-
-	-	-	-	-	-	-	-	-	-
-	-	-	-	-	-	-	-	-	-
52	65	76	78	49	74	20	1	5	
40	40	31	31	9	1	-	-	3	
9	24	43	47	40	73	20	1	1	
3	1	2	-	-	-	-	-	1	
-	-	-	-	-	-	-	-	-	
-	-	-	-	-	-	-	-	-	
-	-	-	-	-	-	-	-	-	
16	7	21	4	-	-	-	-	2	
1	5	13	3	-	-	-	-	-	
-	1	1	-	-	-	-	-	-	
-	2	-	1	-	-	-	-	-	
-	1	-	-	-	-	-	-	-	
-	-	-	-	-	-	-	-	-	
-	1	12	2	-	-	-	-	-	
-	-	-	-	-	-	-	-	-	
1	-	-	-	-	-	-	-	-	
-	-	-	-	-	-	-	-	-	
-	-	-	-	-	-	-	-	-	
-	-	-	-	-	-	-	-	-	
-	-	-	-	-	-	-	-	-	
-	-	-	-	-	-	-	-	-	
-	-	-	-	-	-	-	-	-	
-	-	-	-	-	-	-	-	-	
-	-	-	-	-	-	-	-	-	
-	-	-	-	-	-	-	-	-	
1	-	-	-	-	-	-	-	-	
1	-	-	-	-	-	-	-	-	
2	-	-	-	-	-	-	-	-	
2	-	-	-	-	-	-	-	-	
-	-	-	-	-	-	-	-	-	
-	-	-	-	-	-	-	-	-	
-	-	-	-	-	-	-	-	-	
-	-	-	-	-	-	-	-	-	
-	-	-	-	-	-	-	-	-	
12	2	8	1	-	-	-	-	1	
11	1	6	-	-	-	-	-	1	
1	1	2	1	-	-	-	-	-	
-	-	-	-	-	-	-	-	-	

6.14 (jatk.)
(forts.)
(cont.)

% = Prosenttia rangaistukseen tuomi- tuista (paitsi elinkautiseen)	Ratkaisuja yhteensä	Keski- määrin				
% = I procent av alla som dömts till straff (exkl. till livstid)	Avgöranden totalt	medel- tal	1	2	3	
% = Proportion of all sentenced to punishment (excl. to life imprisonment)	Judgments total	Average %				
SIVIILIPALVELUSLAKI:	1	2,6	2	-	1	-
Siviilipalvelusrikos	1	2,7	2	-	1	-
Ajoneuvoveronrikkomus	2	2,2	3	-	1	1

*) Vapaudenmenetysajan pituus on päätelty tehdyn vähennyksen avulla: vankeus: pituus = vähennys. sakko: pituus = vähennys/3
nuorisorangaistus ja uhkasakko: pituus on tarkistettu vapaudenmenetysaikaa koskevista päivämääristä tilaston perusaineistossa.

*) Tid för frihetsberövande har beräknats med hjälp av det avdrag som gjorts: fängelse: längd = avdrag. böter: längd = avdrag/3
ungdomsstraff och utdömt vite: längd har granskats ur datum gällande tid för frihetsberövande i statistikens primärmaterial.

*) Length of period of deprivation of liberty is concluded from deduction: imprisonment: length = deduction. day-fine: length =
deduction/3. juvenile punishment and enforced threat of fine: length is checked up with dates concerning deprivation of liberty
in the original data of these statistics.

6.14 (jatk.)
(forts.)
(cont.)

Vähennyksenä huomioon otetun vapaudenmenetyksajan pituus (vuorokautta)*									
Längd av den tid för frihetsberövande som avräknats från straffet (dygn)*									
Length of period of deprivation of liberty deducted from punishment (days)*									
4 - 7	8 - 14	15 - 30	31 - 60	61 - 90	91 - 180	181 - 270	271 - 365	366 -	
-	-	-	-	-	-	-	-	-	-
-	-	-	-	-	-	-	-	-	-
-	-	-	-	-	-	-	-	-	-

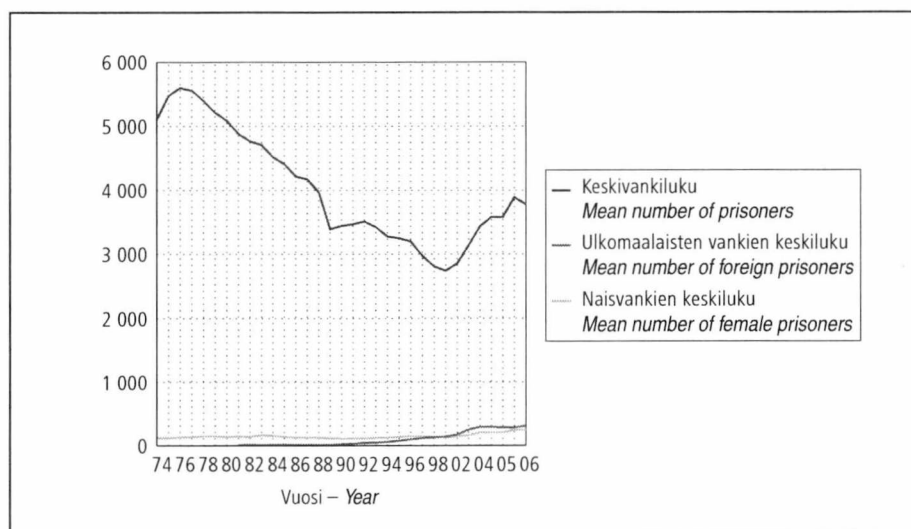
7 Vankitilasto

7.1 Katsaus vuoden 2006 tilastoon

Vuonna 2006 vankien päivittäinen keskimäärä (keskivankiluku) oli 3 778 eli 2,8 prosenttia pienempi kuin edellisvuonna. Vuodesta 2000 vankimäärä on noussut yli kolmanneksen. Naisvankien päivittäinen keskimäärä vuonna 2006 oli 246 eli 6,5 prosenttia kaikista vangeista. 1990-luvulla naisvankeja oli keskimäärin vuosittain 126; 2000-luvulla naisvankien vuosittainen keskimäärä on noussut 201 naisvankiin. Vuonna 2006 ulkomaalaisten vankien päivittäinen keskimäärä oli 306, mikä on 8,1 prosenttia kaikista vangeista. Vuoden 1990 jälkeen on ulkomaalaisten vankien määrä lisääntynyt tasaisesti.

Vuonna 2006 rangaistuslaitoksiin tuli vapaudesta 7 292 vankia, 260 vähemmän kuin edellisvuonna (2005: 977 enemmän). Tulijoista 3 496 eli noin 48 prosenttia oli vankeusvankeja, 2 098 pelkästään sakkovankeja ja 1 698 tutkintavankeja.

Vuoden aikana sakon muuntorangaistuksen suoritti loppuun yhteensä 3 409 henkeä (2005: 2 665). Naisia sakon muuntorangaistuksen suorittaneista oli 368 (217). Enemmistö eli 59 prosenttia muuntorangaistusta suorittaneista oli pelkästään sen vuoksi laitoksiin otettuja. Loput olivat siellä myös vankeus- tai tutkintavankeina.



Kuvio 7.1.1
Keskivankiluku, ulkomaalaisten ja naisvankien keskiluku vuosina 1974–2006
Figur 7.1.1
Genomsnittligt antal fångar, genomsnittligt antal utländska och kvinnliga fångar åren 1974–2006
Figure 7.1.1
Mean numbers of prisoners, foreign and female prisoners 1974–2006

Taulukko 7.1.1 Vankien päivittäinen keskimäärä vankiryhmittäin vuosina 2000–2006
Tabell 7.1.1 Antalet fångar i medeltal per dag efter fångkategori åren 2000–2006
Tabel 7.1.1 Daily average of prisoners by class of prisoner in 2000–2006

Vuosi År Year	Vankien päivittäinen keskimäärä Antalet fångar i medeltal per dag Daily average of prisoners					
	Yhteensä Totalt Total	Vankeusvankeja Dömda fångar Convicts	Sakkovankeja Bötesfångar Default prisoners	Tutkintavankeja Häktade Remand prisoners	Nuorisovankeja Ungdomsfångar Juvenile prisoners	Pakkolaitosvankeja Internerade Those held in preventive detention
2000	2 855	2 279	121	376	58	21
2001	3 135	2 441	149	457	66	22
2002	3 433	2 674	190	478	69	23
2003	3 578	2 805	198	492	60	23
2004	3 577	2 928	81	473	72	23
2005	3 888	3 104	179	519	63	23
2006	3 778	3 126	189	463	–	–

Alle 21-vuotiaita vankeusvankeja suljettiin laitoksiin 72 eli 23 vähemmän kuin vuonna 2005. Nuoria tutkintavankeja oli 155, mikä oli 13 prosenttia vähemmän kuin edellisenä vuotena.

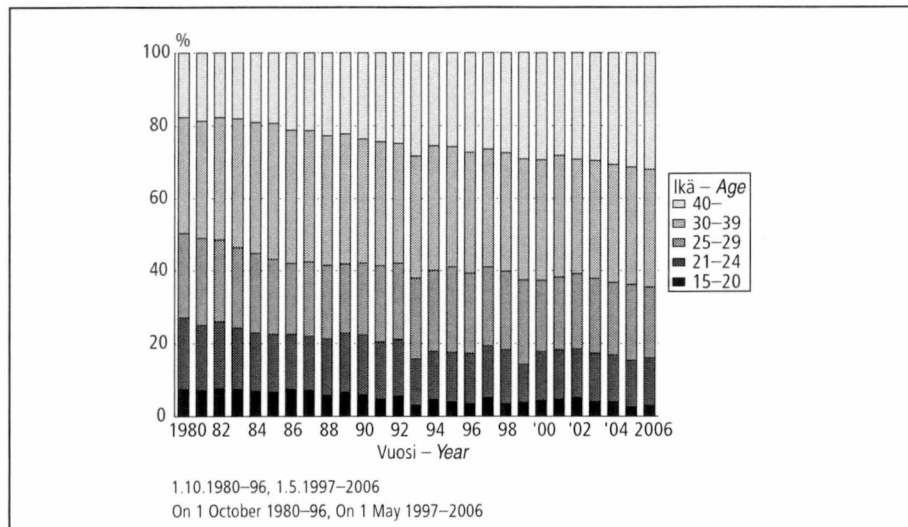
Rangaistuslaitoksista vapautui vuonna 2006 kaikkiaan 7 672 vankia, 609 enemmän kuin vuonna 2005. Vankeusvankeja vapautui 4 844, sakkovankeja 2 016 ja tutkintavankeja 812. Vapautuneista vankeusvankeista 4 767 päästettiin ehdonalaan vapauteen ja 68 vapautui suoritettuaan koko rangaistuksensa laitoksessa. Vapautuneista vankeusvankeista 1 958 eli 40 prosenttia oli ollut rangaistuslaitoksessa enintään kolme kuukautta. Yli kahden vuoden rangaistuslaitoksessa olon jälkeen vapautui 447 vankia.

Vankirakenneselvityksen 1.5.2006 mukaan suurin osa vankeusvankeista on ns. vankilauusijoita. Kartoitushetken vankeusvankeista 32

prosenttia oli laitoksessa ensimmäistä kertaa; 11 prosenttia oli jo vähintään kymmenennellä vankilareissullaan.

Vuoden 2006 (2005) aikana avolaitoksista poistui luvatta 43 (18) vankia. Suljetuista laitoksista karkasi 14 (2005: 21) vankia. Vangit, jotka ovat karanneet sairaalasta ollessaan ilman välitöntä vartiointia, on tilastoitu 1.10.2006 alkaen hoitolaitoksesta luvatta poistuneisiin. Aikaisemmin heidät tilastoitiin karanneisiin. Vuonna 2006 luvatta hoitolaitoksesta poistui 3 vankia. Karkumatkalla 1.1.2007 oli 3 vankia.

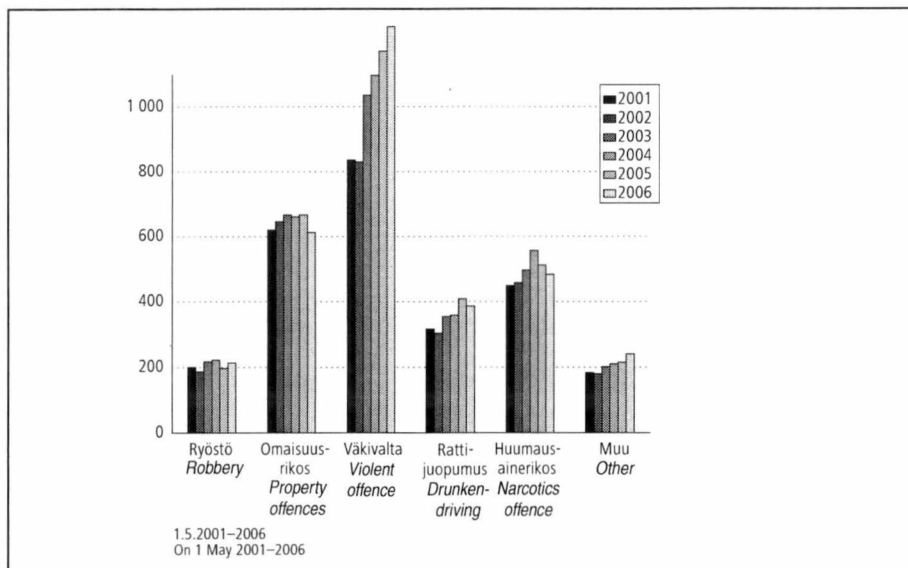
Valvottu koevapaus on ollut käytössä loka-kuusta 2006 alkaen. Järjestely merkitsee uutta vaihetta asteittaisessa vapauttamisjärjestelmässä, ja sillä pyritään edistämään varsinkin pitkäaikaisen vankien sijoittumista yhteiskuntaan rangaistusajan loppuvaiheessa. Koevapaus on mahdollista aikaisintaan kuusi kuukautta ennen eh-



Kuvio 7.1.2
Rangaistuslaitoksissa olleiden ikärakenne vuosina 1980-2006

Figur 7.1.2
Åldersstrukturen för personer i straffanstalter åren 1980-2006

Figure 7.1.2
The age structure of the prison population 1980-2006



Kuvio 7.1.3
Vankien päärikos 2001-2006

Figur 7.1.3
Fångarnas huvudbrott 2001-2006

Figure 7.1.3
The principal offence of prisoners 2001-2006

donalaista vapautumista. Kokonaan rangaistuksena suorittavien pakollinen koevapaus alkaa kolme kuukautta ennen vapautumista. Valvonta tapahtuu pääsääntöisesti teknisin välinein. Valvonnan taso määritellään tapauskohtaisesti. Valvottuun koevapauteen sijoitettiin vuonna 2006 seitsemän vankia, joista yksi oli nainen.

Vankeinhoitolaitos vastaa vankeusrangaistusten täytäntöönpanosta ja kehittämisestä. Vankeinhoitolaitoksen rakenne uudistettiin 1. loka-

kuuta 2006. Tuolloin aloitti toimintansa viisi aluevankilaa ja vankeinhoitolaitoksen terveydenhuoltokeskus. Aluevankila koostuu vankiloista ja sijoittajayksiköstä. Vankilat ovat joko suljettuja vankiloita tai avolaitoksia. Avolaitokset voivat olla avovankiloita, avovankilaosastoja tai työsiirtolaita. Avovankilat ovat itsenäisiä laitoksia, kun taas avovankilaosastot toimivat hallinnollisesti jonkin suljetun laitoksen alaisuudessa.

7.2 Rangaistuksen suorittaminen

Tuomioistuinten määräämät vankeusrangaistukset ja sakon muuntorangaistukset panee täytäntöön vankeinhoitolaitos. Se huolehtii myös tutkintavankeuden toimeenpanosta. Kriminaali- huoltolaitos vastaa yhdyskuntaseuraamusten täytäntöönpanosta ja muusta vapaudessa toimeenpantaviin seuraamuksiin liittyvästä toiminnasta. Vankeinhoitolaitos ja kriminaali- huoltolaitos toimivat oikeusministeriön rikosseuraamusviraston alaisuudessa.

Vankeinhoidon täytäntöönpano

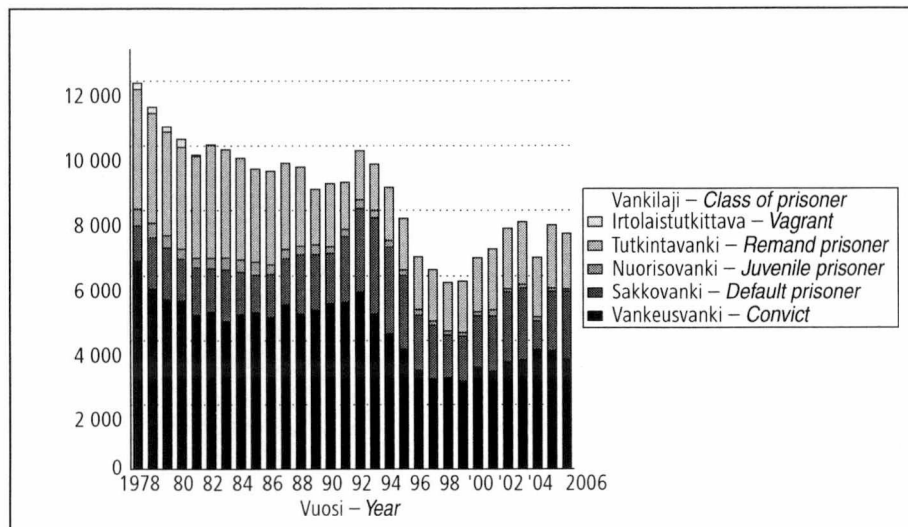
Vankeusvankeja ovat vangit, jotka suorittavat tuomitua ehdotonta vankeusrangaistusta, täytäntöön pantavaksi määrättyä ehdollista vankeusrangaistusta ja/tai jäännösrangaistusta menetettyään ehdonalaisen vapautensa.

Sakon muuntorangaistusta suorittava on sakkovanki. Muuntorangaistus määrätään sakkoon tuomitulle, jolta sakkoa ei ole saatu perityksi. Vuonna 2006 kolmea maksamatta olevaa päi-

väsakkoa vastasi yhden päivän vankeus. Muuntorangaistuksen pituus oli vähintään neljä ja enintään 60 päivää. Rikesakko on euromäärältään kiinteä eikä sitä eikä kuntien järjestyssääntöjen rikkomisesta tuomitua sakkoa voida muuntaa vankeudeksi.

Tutkintavankeja ovat rikoksesta epäiltynä vangitut. Vangitsemisesta päättää tuomioistuin. Rikoksen johdosta vangittu on pääsääntöisesti vietävä heti yleiseen vankilaan tai oikeusministeriön tutkintavankien säilyttämistä varten hyväksymään laitokseen. Yhtäjaksoisesti vähintään yhden vuorokauden kestänyt vapaudenmenetyksaika vähennetään rangaistuksen täytäntöönpanossa.

Pakkolaitosvangilla tarkoitetaan vankitilastossa vaarallista rikoksenuusijaa, jonka vankilaoikeus määräsi eristettäväksi pakkolaitokseen. Pakkolaitokseen tuomitua ei voitu päästää normaaliaikana ehdonalaiseen vapauteen vaan hän suoritti rangaistuksen kokonaan vankilassa. 1.10.2006 voimaan tulleen lain (786/2005) mukaan vankilaoikeuden toiminta ja sekä pakkolaitos ja sen



Kuvio 7.2.1
Rangaistuslaitoksiin vapaudesta tulleet vankiryhmän mukaan vuosina 1977-2006
Figur 7.2.1
Intagna till straffanstalter från frihet efter fångkategorin åren 1977-2006
Figure 7.2.1
Those admitted to penal institutions from liberty by class of prisoner 1977-2006

osastot lakkautettiin edellä mainitusta päivästä alkaen.

Vankeusvangeista ja sakkovangeista voidaan käyttää yhteisnimitystä rangaistusvanki.

Yhdyskuntaseuraamukset

Yhdyskuntaseuraamuksia ovat ehdollisesti rangaistujen nuorten valvonta, nuorisorangaistus, ehdonalaisesti vapautuneiden valvonta ja yhdyskuntapalvelu. Vuonna 2006 yhdyskuntaseuraamusasiakkaiden päivittäinen keskimäärä oli lähes 4 600 henkilöä (vuonna 2005 n. 4 800 henkilöä).

Ehdollisesti rangaistujen nuorten valvonta

Rikoksen alle 21-vuotiaana tehnyt voidaan tuomita ehdollisen vankeuden tehosteeksi valvontaan. Valvontaan määrätään, jos sen katsotaan edistävän tekijän sosiaalista selviytymistä ja ehkäisevän uusia rikoksia. Kriminaalihuoltolaitos vastaa valvontojen järjestämisestä koko maassa. Vuoden 2006 aikana alkoi 769 (2005: 810) uutta valvontaa. Valvonnassa oli vuoden aikana yhteensä 2 169 (2005: 2 456) nuorta. Päivittäin oli keskimäärin 1 429 (2005: 1 572) ehdollisesti rangaistua nuorta valvottavaa.

Nuorisorangaistus

Vuonna 1997 aloitettu nuorisorangaistuskokeilu päättyi vuoden 2004 lopussa. Laki nuorisorangaistuksesta tuli voimaan 1.1.2005 ja nuorisorangaistus laajeni koko maahan. Nuorisorangaistukseen voidaan tuomita alle 18-vuotiaana tehdystä rikoksesta. Nuorisorangaistusta tuomitaan vähintään neljä kuukautta ja enintään yksi vuosi. Nuorisorangaistus sisältää valvontatapaamisia, sosiaalista toimintakykyä edistävää ohjausta ja tukea

sekä työelämään perehdyttämistä. Nuorisorangaistuksen toimeenpanosta vastaavat rikosseuraamusvirasto ja Kriminaalihuoltolaitos. Vuonna 2006 aloitettiin 34 (2005: 33) nuorisorangaistuksen toimeenpanon. Toimeenpanossa oli vuonna 2006 yhteensä 51 (2005: 63) nuorisorangaistusta.

Ehdonalaisesti vapautuneiden valvonta

Ehdonalaisesti vapautettava määrätään valvontaan, jos vankeudesta suorittamatta jäävä osa on vähintään vuoden, jos rikos on tehty kahtakymmentä vuotta nuorempana tai jos vanki itse sitä pyytää. Valvonnan järjestämisestä vastaa Kriminaalihuoltolaitos. Ehdonalainen vapaus ja siihen mahdollisesti liittyvä valvonta ovat osa tuomioistuimen tuomitsemaa rangaistusta. Vuoden 2006 aikana tuli valvontaan 1 179 (2005: 993) ehdonalaiseseen vapauteen päästettyä vankia. Valvonnassa oli yhteensä 2 627 (2005: 2 390) ehdonalaisesti vapautunutta. Päivittäin oli valvonnassa keskimäärin 1 486 (2005: 1 437) vankilasta vapautunutta.

Yhdyskuntapalvelu

Yhdyskuntapalvelulla tarkoitetaan enintään kahdeksan kuukauden ehdottoman vankeusrangaistuksen sijasta tuomittavaa palkatonta yleishyödyllistä työtä. Edellytyksenä on, että tuomitu soveltuu ja suostuu yhdyskuntapalveluun. Soveltuvuusselvityksen tekee Kriminaalihuoltolaitos ja lopullisen ratkaisun yhdyskuntapalveluun tuomitsemisesta tuomioistuin. Vuonna 2006 toimeenpantavaksi tuli 3 679 (2005: 3 983) yhdyskuntapalvelurangaistusta. Päivittäin oli toimeenpanossa keskimäärin 1 650 (2005: 1 752) rangaistusta.

7.3 Tietosisältö

Vankitilaston tiedot perustuvat oikeusministeriön alaisen rikosseuraamusviraston vankilukuilmoituksiin, vankirakenneselvitykseen 1.5.2006 ja viraston keräämiin muihin tietoihin. Tilasto antaa kuvan vankimäärästä vuoden alussa ja lopussa sekä vuoden aikana laitoksiin otetuista ja laitoksista vapautuneista. Vankirakenneselvityksestä saadaan tiedot vankilassa olleiden iästä, sukupuolesta, päärikoksesta ja vankilassaolokerroista.

Yhdyskuntaseuraamusten tiedot perustuvat kriminaalihuoltolaitoksen julkaisemiin tietoihin.

Aikaisempi julkaiseminen

Tilastokeskus julkaisi erillistä vankitilastoa vuosilta 1967–1994. Vuosina 1927–1937 Tilastokeskuksen vankitilastot ovat ilmestyneet julkaisusarjassa Rikollisuus III nimellä Rangaistusta kärsivät, n:o XXIII. Tietoja vangeista ja vankeinhoitolaitoksen toiminnasta on saatavana myös rikosseuraamusvirastosta, kriminaalihuolto- ja vankeinhoitolaitoksen vuosikertomuksesta sekä laitosten internet-sivuilta.

Tilastokeskuksen internet-sivujen Oikeusaihealueelta löytyy tarkempi tilaston kuvaus ja laatuseloste. Osoite on <http://tilastokeskus.fi/til/oik.html>.

7.1 Vuoden alussa ja lopussa rangaistuslaitoksissa olleet sukupuolen, vankiryhmän ja laitostyyppin mukaan, 2006

Antal intagna på straffanstalt i början och slutet av året efter kön, fångkategori och anstaltstyp, 2006

The inmates of penal institutions at the beginning and at the end of the year by sex, class of prisoner and type of institution, 2006

Laitostyyppi Anstaltstyp Type of institution	Laitoksen kirjoissa – Intagna – Admitted							
	Yhteensä Totalt Total	Naisia Totalt Total	Vankeusvankeja – Dömnda fångar – Convicts	Sakkovankeja Bötesfångar Default prisoners		Tutkintavankeja Häktade Remand prisoners		
				Naisia Kvinnor Women	Naisia Kvinnor Women	Naisia Kvinnor Women	Naisia Kvinnor Women	
Vuoden alussa – I början av året – At the beginning of the year								
Kaikki laitokset – Alla anstalter – All institutions								
	3 883	247	3 198	183	180	27	505	37
Suljetut laitokset – Slutna anstalter – Closed institutions								
	3 040	198	2 365	134	170	27	505	37
Avolaitokset – Öppna anstalter – Open institutions								
	843	49	833	49	10	–	–	–
Vuoden lopussa – I slutet av året – At the end of the year								
Kaikki laitokset – Alla anstalter – All institutions								
	3 477	225	2 868	168	132	20	477	37
Suljetut laitokset – Slutna anstalter – Closed institutions								
	2 694	187	2 087	130	130	20	477	37
Avolaitokset – Öppna anstalter – Open institutions								
	783	38	781	38	2	–	–	–

7.2 Vuoden aikana vapaudesta rangaistuslaitokseen tulleet vankiryhmän ja sukupuolen mukaan laitostyypeittäin, 2006

Antalet fångar som kommit från frihet till straffanstalt under året efter fångkategori, kön och anstaltstyp, 2006

Prisoners admitted from liberty to penal institutions during the year by class of prisoner, sex and type of institution, 2006

Vankiryhmä Fångkategori Class of prisoner	Kaikki laitokset Alla anstalter All institutions		Suljetut laitokset Slutna anstalter Closed institutions		Avolaitokset – Öppna anstalter – Open institutions					
	Yhteensä Totalt Total	Naisia Kvinnor Women	Yhteensä Totalt Total	Naisia Kvinnor Women	Avovankilat Öppna fängelser Open prisons		Työsiirtolat Arbetskolonier Work colonies		Yhteensä Totalt Total	
					Totalt Total	Kvinnor Women	Totalt Total	Kvinnor Women	Totalt Total	Kvinnor Women
Kaikkiaan tulleita – Intagna inalles – . . .										
Total admitted	7 292	608	6 721	608	451	–	120	–	571	–
Sakkovankeja – Bötesfångar –										
Default prisoner.	2 098	264	2 075	264	22	–	1	–	23	–
Vankeusvankeja – Dömda fångar –										
Convicts	3 496	212	2 948	212	429	–	119	–	548	–
15–17 -v. – år – years	4	–	3	–	1	–	–	–	1	–
18–20 -v. – år – years	72	5	67	5	3	–	2	–	5	–
21–v. – år – years	3 424	207	2 881	207	426	–	117	–	543	–
Tutkintavankeja – Häktade –										
Remand prisoners	1 698	132	1 698	132	–	–	–	–	–	–
15–17 -v. – år – years	20	–	20	–	–	–	–	–	–	–
18–20 -v. – år – years	135	11	135	11	–	–	–	–	–	–
21–v. – år – years	1 543	121	1 543	121	–	–	–	–	–	–

7.3 Vuoden aikana vapautuneet vankeusvangit rangaistuslaitoksessa suoritetun rangaistusajan, sukupuolen ja laitostyyppin mukaan, 2006

Dömda fångar frigivna under året efter avtjänad strafftid i straffanstalt, kön och anstaltstyp, 2006

Prisoners released during the year by length of sentence actually served in prison, sex and type of institution, 2006

Suoritettu rangaistusaika Avtjänad strafftid Length of sentence served	Laitostyyppi – Anstaltstyp – Type of institution									
	Kaikki laitokset Alla anstalter All institutions		Suljetut laitokset Slutna anstalter Closed institutions		Avolaitokset – Öppna anstalter – Open institutions					
	Yhteensä Totalt Total	Naisia Kvinnor Women	Yhteensä Totalt Total	Naisia Kvinnor Women	Avovankilat Öppna fängelser Open prisons		Työsiirtolat Arbetskolonier Work colonies		Yhteensä Totalt Total	
Totalt Total					Kvinnor Women	Totalt Total	Kvinnor Women	Totalt Total	Kvinnor Women	
Yhteensä – Totalt – Total	4 844	301	3 342	233	1 502	68	1 203	68	299	–
– 1 kk	534	50	462	48	72	2	57	2	15	–
yli 1 kk – 2 kk	882	47	588	39	294	8	253	8	41	–
yli 2 kk – 3 kk	542	28	356	21	186	7	157	7	29	–
yli 3 kk – 6 kk	891	54	606	45	285	9	209	9	76	–
yli 6 kk – 1 v	810	49	518	37	292	12	221	12	71	–
yli 1 v – 2 v	738	52	502	32	236	20	195	20	41	–
yli 2 v – 4 v	335	12	238	7	97	5	77	5	20	–
yli 4 v	112	9	72	4	40	5	34	5	6	–

kk = kuukautta – månader – months

v = vuotta – år – years

yli = mer än – more than

7.4 Vuoden aikana vapautuneet vapautumisperusteiden, sukupuolen ja laitostyyppien mukaan, 2006
Frigivna under året efter frigivningsgrund, kön och anstaltstyp, 2006
Those released during the year by ground of release, sex and type of institution, 2006

Vapautumisperuste Frigivningsgrund Ground of release	Kaikki laitokset Alla anstalter All institutions		Suljetut laitokset Slutna anstalter Closed institutions		Avolaitokset – Öppna anstalter – Open institutions					
					Yhteensä Totalt Total		Avovankilat Öppna fängelser Open prisons		Työsiirtolat Arbetskolonier Work colonies	
	Yhteensä Totalt Total	Naisia Kvinnor Women	Yhteensä Totalt Total	Naisia Kvinnor Women	Yhteensä Totalt Total	Naisia Kvinnor Women	Yhteensä Totalt Total	Naisia Kvinnor Women	Yhteensä Totalt Total	Naisia Kvinnor Women
	Total	Women	Total	Women	Total	Women	Total	Women	Total	Women
Laitoksista vapautuneet kaikkiaan – Frigivna från anstalter, totalt – Total released from institutions	7 672	632	6 109	564	1 563	68	1 252	68	311	–
1. Rangaistuksen täysin suorittaneet – Avtjänat sitt straff till fullo – <i>Sentence completed</i>	2 084	267	1 989	267	95	–	67	–	28	–
– sakkovankeja – bötesfångar – <i>default prisoners</i>	2 016	264	1 956	264	60	–	48	–	12	–
– vankeusvankeja – dömda fångar – <i>convicts</i>	68	3	33	3	35	–	19	–	16	–
2. Tasavallan presidentti armahtanut enemmälti kärsimästä – Benådade av republikens president från ytterligare lidande – <i>Pardoned by the President of the Republic from further service of the sentence</i>	3	–	1	–	2	–	2	–	–	–
3. Päästetty ehdonalaiseen vapauteen – Villkorligt frigivna – <i>Released on parole</i>	4 767	297	3 302	229	1 465	68	1 182	68	283	–
– tasavallan presidentin armahduksella – med benådning av republikens president – <i>by decision of the President of the Republic</i>	10	5	3	1	7	4	6	4	1	–
– rikosseuraamusviraston päätöksellä – med brottsförhållningsverkets beslut – <i>by decision of the Criminal Sanctions Agency</i>	16	–	8	–	8	–	8	–	–	–
– laitoksen johtajan päätöksellä – med fängelsedirektörens beslut – <i>by decision of the prison governor</i>	4 740	292	3 290	228	1 450	64	1 168	64	282	–
– vankilaoikeuden päätöksellä – med fängelserättens beslut – <i>by decision of the Prison Court</i>	–	–	–	–	–	–	–	–	–	–
– Haagin sotarikostuomioistuimen päätöksellä med beslut av krigsförbrytardomstolen i Haag <i>by decision of the Hague war crimes tribunal</i>	1	–	1	–	–	–	–	–	–	–
4. Tutkintavanki laskettu vapaaksi – Häktad frigiven – <i>Remand prisoner released</i>	794	67	794	67	–	–	–	–	–	–
– syyte hylätty – åtalet förkastats – <i>charges dismissed</i>	8	2	8	2	–	–	–	–	–	–
– käsittelyn lykkääminen – målet uppskjutits – <i>trial postponed</i>	37	6	37	6	–	–	–	–	–	–
– tuomittu ehdottomasti, mutta päästetty vapaalle jalalle – ovillkorligt dömd, men har försatts på fri fot – <i>unconditional sentence, but released</i>	99	6	99	6	–	–	–	–	–	–
– tuomittu ehdollisesti – villkorligt dömd – <i>conditional sentence</i>	99	9	99	9	–	–	–	–	–	–
– muusta syystä – av annan orsak – <i>other reason</i>	551	44	551	44	–	–	–	–	–	–
5. Muut perusteet – Andra grunder – <i>Other grounds</i>	24	1	23	1	1	–	1	–	–	–
Kuolleet – Döda – <i>Deaths</i>	17	–	13	–	4	–	3	–	1	–
Täytäntöönpano lykkäytynyt – Uppskov med verkställighet – <i>Enforcement suspended</i>	9	1	9	1	–	–	–	–	–	–
Vankeja 31.12.2006 – Antalet fångar 31.12.2006 – <i>Number of prisoners at end 2006</i>	3 477	225	2 694	187	783	38	753	–	30	–

7.5 Vangit iän, sukupuolen, vankiryhmän ja laitostyyppin mukaan 1.5.2006
Fångar efter ålder, kön, fängkategorier och anstaltstyp 1.5.2006
Prisoners on 1 May 2006 by age, sex, class of prisoner and type of institution

Laitostyyppi ja ikä (vuosia) Anstaltstyp och ålder (år) Type of institution and age (years)	Vankiryhmä – Fångkategorier – Class of prisoner													
	Yhteensä Totalt		Naisia Kvinnor		Vankeusvangit Dömda fångar		Nuorisovangit Ungdomsfångar		Pakkolaitosvangit Internerade		Sakkovangit Bötesfångar		Tutkintavangit Häktade	
	Total	Women	Total	Women	Total	Women	Total	Women	Total	Women	Total	Women	Total	Women
Kaikki laitokset – Alla anstalter – All institutions	3 848	245	3 093	194	70	2	23	1	213	21	449	27		
15–20	116	5	39	1	35	1	–	–	6	–	36	3		
21–24	504	29	373	21	35	1	–	–	35	3	61	4		
25–29	745	36	622	27	–	–	–	–	35	6	88	3		
30–39	1 254	87	1 056	73	–	–	6	1	56	8	136	5		
40–49	793	60	654	48	–	–	9	–	45	4	85	8		
50–59	361	26	287	22	–	–	7	–	30	–	37	4		
60–	75	2	62	2	–	–	1	–	6	–	6	–		
Suljetut laitokset – Slutna anstalter – Closed institutions	2 983	196	2 254	145	52	2	23	1	205	21	449	27		
15–20	102	5	35	1	25	1	–	–	6	–	36	3		
21–24	399	24	276	16	27	1	–	–	35	3	61	4		
25–29	587	31	464	22	–	–	–	–	35	6	88	3		
30–39	1 004	73	809	59	–	–	6	1	53	8	136	5		
40–49	570	45	435	33	–	–	9	–	41	4	85	8		
50–59	270	17	197	13	–	–	7	–	29	–	37	4		
60–	51	1	38	1	–	–	1	–	6	–	6	–		
Avolaitokset yhteensä – Öppna anstalter totalt – Open institutions total	865	49	839	49	18	–	–	–	8	–	–	–		
15–20	14	–	4	0	10	–	–	–	–	–	–	–		
21–24	105	5	97	5	8	–	–	–	–	–	–	–		
25–29	158	5	158	5	–	–	–	–	–	–	–	–		
30–39	250	14	247	14	–	–	–	–	3	–	–	–		
40–49	223	15	219	15	–	–	–	–	4	–	–	–		
50–59	91	9	90	9	–	–	–	–	1	–	–	–		
60–	24	1	24	1	–	–	–	–	–	–	–	–		
Niistä – Därav – Of these:														
– Avovankilat – Öppna fångelser – Open prisons	681	49	662	49	12	–	–	–	7	–	–	–		
15–20	9	–	2	–	7	–	–	–	–	–	–	–		
21–24	83	5	78	5	5	–	–	–	–	–	–	–		
25–29	128	5	128	5	–	–	–	–	–	–	–	–		
30–39	195	14	193	14	–	–	–	–	2	–	–	–		
40–49	178	15	174	15	–	–	–	–	4	–	–	–		
50–59	69	9	68	9	–	–	–	–	1	–	–	–		
60–	19	1	19	1	–	–	–	–	–	–	–	–		
– Työsiirtolat – Arbetskolonier – Work colonies	184	–	177	–	6	–	–	–	1	–	–	–		
15–20	5	–	2	–	3	–	–	–	–	–	–	–		
21–24	22	–	19	–	3	–	–	–	–	–	–	–		
25–29	30	–	30	–	–	–	–	–	–	–	–	–		
30–39	55	–	54	–	–	–	–	–	1	–	–	–		
40–49	45	–	45	–	–	–	–	–	–	–	–	–		
50–59	22	–	22	–	–	–	–	–	–	–	–	–		
60–	5	–	5	–	–	–	–	–	–	–	–	–		

7.6 Rangaistusvangit rangaistuslaitoskertaisuuden ja vankiryhmän mukaan 1.5.2006
Straffångar efter antal fängelsevistelser och fångkategori 1.5.2006

Prisoners serving a prison sentence by times in penal institution and class of prisoner on 1 May 2006

Rangaistuslaitoskerta Antal fängelsevistelser <i>Times in penal institutions</i>	Vankiryhmä – Fångkategori – <i>Class of prisoner</i>							
	Yhteensä Totalt <i>Total</i>	Naisia Kvinnor <i>Women</i>	Vankeusvangit Dömda fångar <i>Convicts</i>		Nuorisovangit Ungdomsfångar <i>Juvenile prisoners</i>		Pakkolaitosvangit Internerade <i>Those held in preventive detention</i>	
			Yhteensä Totalt <i>Total</i>	Naisia Kvinnor <i>Women</i>	Yhteensä Totalt <i>Total</i>	Naisia Kvinnor <i>Women</i>	Yhteensä Totalt <i>Total</i>	Naisia Kvinnor <i>Women</i>
Yhteensä – Totalt – Total	3 162	197	3 069	194	70	2	23	1
1	996	106	950	105	46	1	–	–
2	434	33	416	31	17	1	1	1
3	348	12	338	12	7	–	3	–
4	278	13	276	13	–	–	2	–
5	221	8	220	8	–	–	1	–
6	181	8	178	8	–	–	3	–
7	148	2	146	2	–	–	2	–
8	127	5	123	5	–	–	4	–
9	95	3	93	3	–	–	2	–
10–	334	7	329	7	–	–	5	–

Rangaistuslaitoskerta Antal fängelsevistelser <i>Times in penal institutions</i>	Vankiryhmä – Fångkategori – <i>Class of prisoner</i>							
	Yhteensä Totalt <i>Total</i>	Naisia Kvinnor <i>Women</i>	Vankeusvangit Dömda fångar <i>Convicts</i>		Nuorisovangit Ungdomsfångar <i>Juvenile prisoners</i>		Pakkolaitosvangit Internerade <i>Those held in preventive detention</i>	
			Yhteensä Totalt <i>Total</i>	Naisia Kvinnor <i>Women</i>	Yhteensä Totalt <i>Total</i>	Naisia Kvinnor <i>Women</i>	Yhteensä Totalt <i>Total</i>	Naisia Kvinnor <i>Women</i>
Yhteensä – Totalt – Total	100,0	100,0	100,0	100,0	100,0	100,0	100,0	100,0
1	31,5	53,8	31,0	54,2	65,7	50,0	–	–
2	13,7	16,7	13,5	16,0	24,3	50,0	4,3	100,0
3	11,0	6,1	11,0	6,2	10,0	–	13,0	–
4	8,8	6,6	9,0	6,7	–	–	8,7	–
5	7,0	4,1	7,2	4,1	–	–	4,3	–
6	5,7	4,1	5,8	4,1	–	–	13,0	–
7	4,7	1,0	4,8	1,0	–	–	8,7	–
8	4,0	2,5	4,0	2,6	–	–	17,5	–
9	3,0	1,5	3,0	1,5	–	–	8,7	–
10–	10,6	3,6	10,7	3,6	–	–	21,8	–

7.7 Vankien lukumäärä vuosien 2003–2007 alussa vankiryhmittäin
Antal fångar i början av åren 2003–2007 efter fångkategori

Number of prisoners at the beginning of the years 2003–2007 by class of prisoner

Vankiryhmä Fångkategori <i>Class of prisoner</i>	2003		2004		2005		2006		2007		2003 %	2004 %	2005 %	2006 %	2007 %
	Yhteensä Totalt <i>Total</i>	Naisia Kvinnor <i>Women</i>	Yhteensä Totalt <i>Total</i>	Naisia Kvinnor <i>Women</i>	Yhteensä Totalt <i>Total</i>	Naisia Kvinnor <i>Women</i>	Yhteensä Totalt <i>Total</i>	Naisia Kvinnor <i>Women</i>	Yhteensä Totalt <i>Total</i>	Naisia Kvinnor <i>Women</i>					
	Yhteensä – Totalt – Total	3 469	195	3 463	193	3 535	194	3 883	247	3 477					
Vankeusvankeja – Dömda fångar – <i>Convicts</i>	2 743	144	2 749	144	2 953	152	3 109	180	2 868	168	79,1	79,4	83,5	80,1	82,5
Sakkovankeja – Bötesfångar – <i>Default prisoners</i>	175	16	168	17	35	7	180	27	132	20	5,0	4,8	1,0	4,6	3,8
Pakkolaitosvankeja – Internerade – <i>Those held in preventive detention</i>	25	1	23	1	24	1	23	1	–	–	0,7	0,7	0,7	0,6	–
Nuorisovankeja – Ungdomsfångar – <i>Juvenile prisoners</i>	51	–	73	2	62	3	66	2	–	–	1,5	2,1	1,8	1,7	–
Tutkintavankeja – Häktade – <i>Remand prisoners</i>	475	34	450	29	461	31	505	37	477	37	13,7	13,0	13,0	13,0	13,7

7.8 Vuosina 2002–2006 vapaudesta tulleet vankiryhmittäin
Under åren 2002–2006 intagna från friheten efter fångkategori
Prisoners admitted from liberty in 2002–2006 by class of prisoner

Vankiryhmä Fångkategori Class of prisoner	2002		2003		2004		2005		2006		2002	2003	2004	2005	2006	
	Yhteensä	Naisia	Yhteensä	Naisia	Yhteensä	Naisia	Yhteensä	Naisia	Yhteensä	Naisia	%	%	%	%	%	
	Totalt	Kvinnor	Totalt	Kvinnor	Totalt	Kvinnor	Totalt	Kvinnor	Totalt	Kvinnor	Totalt	Kvinnor	Totalt	Kvinnor	Totalt	Kvinnor
	Total	Women	Total	Women	Total	Women	Total	Women	Total	Women	Total	Women	Total	Women	Total	Women
Yhteensä –																
Totalt – Total	7 451	548	7 654	511	6 575	434	7 552	571	7 292	608	100,0	100,0	100,0	100,0	100,0	
Vankeusvankeja – Dömda fångar – Convicts	3 452	202	3 520	173	3 863	213	3 779	200	3 496	212	46,3	46,0	58,8	50,0	47,9	
Sakkovankeja – Bötesfångar – Default prisoners	2 156	221	2 223	219	867	84	1 843	235	2 098	264	29,0	29,0	13,2	24,4	28,8	
Tutkintavankeja – Häktade – Remand prisoners	1 843	125	1 911	119	1 845	137	1 930	136	1 698	132	24,7	25,0	28,1	25,6	23,3	

7.9 Vuosina 2002–2006 rangaistuslaitoksista vapautuneet vankiryhmittäin
Antal från straffanstalter frigivna åren 2002–2006 efter fångkategori
Those released from penal institutions in 2002–2006 by class of prisoner

Vankiryhmä Fångkategori Class of prisoner	2002		2003		2004		2005		2006		2002	2003	2004	2005	2006	
	Yhteensä	Naisia	Yhteensä	Naisia	Yhteensä	Naisia	Yhteensä	Naisia	Yhteensä	Naisia	%	%	%	%	%	
	Totalt	Kvinnor	Totalt	Kvinnor	Totalt	Kvinnor	Totalt	Kvinnor	Totalt	Kvinnor	Totalt	Kvinnor	Totalt	Kvinnor	Totalt	Kvinnor
	Total	Women	Total	Women	Total	Women	Total	Women	Total	Women	Total	Women	Total	Women	Total	Women
Yhteensä – Totalt –																
Total	7 245	507	7 511	501	6 322	419	7 063	453	7 672	632	100,0	100,0	100,0	100,0	100,0	
Vankeusvankeja – Dömda fångar – Convicts	4 410	231	4 546	233	4 637	244	4 662	233	4 844	301	60,9	60,5	73,4	66,0	63,3	
Sakkovankeja – Bötesfångar – Default prisoners	1 944	204	2 059	197	900	85	1 568	154	2 016	264	26,8	27,4	14,2	22,2	26,3	
Tutkintavankeja – Häktade – Remand prisoners	891	72	906	71	785	90	833	66	812	67	12,3	12,1	12,4	11,8	10,4	

7.10 Vangit ja vankilat, 1974–2006
Fångar och fängelser, 1974–2006
Prisoners and prisons, 1974–2006

Vuosi År Year	Vankien päivittäinen keskimäärä Antalet fångar i medeltal per dag <i>Daily average of prisoners</i>					Vapaudesta rangaistuslaitokseen saapuneet Antalet fångar som kommit från frihet till straffanstalt <i>Entered into penal institutions from freedom</i>					Rangaistus- laitoksista va- pautuneet Frigivna från straffanstalter <i>Released from penal institutions</i>		Vankiloita Fängelser Prisons		Vankipaikkoja käy- tössä Antalet fängelseplatser <i>Prison places in use</i>	
	Yhteensä Totalt Total	Naisia Kvinnor Females	Sakko- vankeja Bötes- fångar Default prisoners	Tutkinta- vankeja Häktade Remand prisoners	Ulko- maalaisia vankeja Utländska fångar Foreign prisoners	Yhteensä ¹⁾ Totalt ¹⁾ Total ¹⁾	Vankeusvangiksi Som dömd fånge As convict	Sakko- vangiksi Som bötes- fånge As default prisoner	Tutkintavangiksi Som häktad As remand prisoner	Yhteensä Totalt Total	Alle 21- vuotiaita Under 21- åringar Aged under 21	Yhteensä Totalt Total	Alle 21- vuotiaita Under 21- åringar Aged under 21	31.12.	%	Kaikissa rangaistus- laitoksissa Vid alla straff- anstalter In all penal institu- tions
1974..	5 104	118	62	760	..	11 465	6 859	...	537	3 891	11 163	18	4 643	81		
1975..	5 242	115	120	808	..	13 453	7 750	...	1 004	4 529	12 969	18	4 451	77		
1976..	5 596	130	119	770	..	12 999	8 203	525	919	3 689	12 937	18	4 312	77		
1977..	5 555	132	118	734	..	11 939	6 966	501	1 068	3 709	526	12 179	18	4 414	75	
1978..	5 399	147	169	673	..	11 183	6 045	443	1 564	3 393	534	11 335	18	4 501	75	
1979..	5 216	146	152	638	..	10 577	5 621	365	1 614	3 193	484	10 860	18	4 483	75	
1980..	5 088	135	135	549	..	10 114	5 548	313	1 288	3 120	493	10 206	18	4 543	73	
1981..	4 883	142	135	553	8	9 840	5 080	291	1 470	3 117	447	10 197	18	4 618	73	
1982..	4 766	135	128	582	12	10 194	5 209	320	1 347	3 459	540	10 200	18	4 665	73	
1983..	4 709	161	150	571	8	10 132	4 966	360	1 595	3 327	588	10 183	19	4 629	73	
1984..	4 524	153	138	536	10	9 671	5 204	390	1 299	3 114	730	9 884	18	4 695	74	
1985..	4 411	137	113	500	15	9 307	5 277	408	1 161	2 846	672	9 516	18	4 693	74	
1986..	4 219	126	132	510	11	9 216	5 010	297	1 337	2 867	402	9 240	18	4 738	72	
1987..	4 175	127	66	468	12	9 467	5 392	285	1 429	2 646	438	9 744	19	4 716	75	
1988..	3 972	125	91	421	11	9 379	5 096	260	1 821	2 462	382	9 707	21	4 700	75	
1989..	3 389	112	98	350	11	8 648	5 237	292	1 720	1 691	205	9 272	21	4 739	75	
1990..	3 441	109	95	372	20	8 831	5 349	201	1 556	1 926	325	8 561	21	4 214	73	
1991..	3 467	110	137	293	28	8 874	5 411	232	2 016	1 447	247	9 183	22	4 210	71	
1992..	3 511	110	189	263	43	9 851	5 769	268	2 557	1 525	248	9 755	23	4 220	72	
1993..	3 421	119	245	248	48	9 435	5 055	234	2 944	1 436	274	9 593	24	4 286	73	
1994..	3 275	122	221	259	57	8 711	4 424	205	2 661	1 626	306	8 984	25	4 102	72	
1995..	3 248	133	173	289	73	7 755	3 910	169	2 273	1 572	298	7 661	24	4 095	69	
1996..	3 197	149	132	300	94	6 594	3 254	172	1 703	1 637	279	7 028	24	3 907	71	
1997..	2 974	144	119	295	116	6 201	2 937	134	1 671	1 593	205	6 314	24	3 827	71	
1998..	2 809	140	96	292	130	5 803	2 982	120	1 318	1 503	198	5 883	23	3 508	71	
1999..	2 743	126	102	354	138	5 838	2 858	113	1 391	1 589	145	5 972	23	3 494	71	
2000..	2 855	144	121	376	173	6 561	3 312	122	1 581	1 668	220	6 272	22	3 357	71	
2001..	3 135	159	149	457	248	6 832	3 248	184	1 698	1 886	278	6 516	22	3 399	71	
2002..	3 433	204	190	478	293	7 451	3 452	106	2 156	1 843	219	7 245	22	3 437	72	
2003..	3 578	205	198	492	292	7 654	3 520	123	2 223	1 911	211	7 511	21	3 286	76	
2004..	3 577	206	81	473	284	6 575	3 863	129	867	1 845	189	6 322	21	3 479	72	
2005..	3 888	242	179	519	282	7 552	3 779	95	1 843	1 930	178	7 063	21	3 460	73	
2006..	3 778	246	189	463	306	7 292	3 496	72	2 098	1 698	155	7 672	26	3 607	71	

¹⁾ Vuosina 1974–1986 myös "irtolaisuudesta tutkittavaksi" – Åren 1974–1986 också "rannsakade för lösdriveri" –
Between 1974 and 1986 also those examined for vagrancy.

8 Tuomioistuinten toiminta

8.1 Tilaston perusaineistot

Atk-järjestelmiin perustuvat tiedot

Valtaosa tilaston perusaineistoista saadaan oikeushallinnon tietotekniikkakeskuksesta, jossa on kehitetty useita atk- perusteisia tietojärjestelmiä, joista välitetään tiedot Tilastokeskukselle ja eräille muille viranomaisille. Yleisten alioikeuksien osalta tämä tilasto perustuu em. oikeushallinnon tietojärjestelmiin, joita ovat:

- Tuomas-asiainkäsittelyjärjestelmä
 - Sakari-syyttäjien ja alioikeuksien rikosasioiden asianhallintajärjestelmä
 - oikeusapujärjestelmä
 - kiinteistötietojärjestelmä
- Samoin Korkeimmasta hallinto-oikeudesta, Korkeimmasta oikeudesta, hovioikeuksista, hallinto-oikeuksista ja vakuutus-oikeudesta saadaan konekieliset tilastoaineistot.

Lomakeperusteiset tiedot

Konekielisten tietojen lisäksi Tilastokeskukselle toimitetaan edelleen tietoja erilaisina lomakkeina tai valmiina tilastotaulukoina. Niihin perustuvia tietoja ovat:

- erityistuomioistuinten ja muiden viranomaisten toimittamat tilastot.

Tilastojen kuvaukset ja laatuselosteet

Tilastokeskuksen internet-sivuilta Oikeus-aihealueelta löytyvät kunkin eri tuomioistuintilaston tarkemmat kuvaukset ja laatuselosteet osoitteesta: <http://tilastokeskus.fi/til/oik.html>.

8.2 Riita-asiain oikeudenkäyntimenettely alioikeuksissa

Vuoden 1993 joulukuun alusta saatettiin voimaan ns. alioikeusuudistus. Sillä toteutettiin sekä alioikeusorganisaation että riita-asiain oikeudenkäyntimenettelyn uudistaminen. Organisaatiomuutos merkitsi aikaisempien kihlakunnan- ja raastuvanoikeuksien lakkauttamista ja uusien käräjäoikeuksien perustamista niiden tilalle. Samalla alioikeuksien lukumäärä väheni selvästi aikaisempaan verrattuna, vuonna 2006 (tilastovuonna) käräjäoikeuksia oli 58. Siviiliprosessin uudistus muutti oikeudenkäyntimenettelyn kirjallisesta suulliseksi, mikä edellyttää asianosaisten läsnäoloa jutun käsittelyssä. Toinen keskeinen muutos oli se, ettei juttuja enää lykätä, vaan ne pyritään valmistelemaan niin hyvin, että ne voidaan ratkaista välittömästi pääkäsittelyssä.

Riita-asia pannaan vireille haastehakemuksella. Oikeudenkäyntimenettelyn uudistuksen yhteydessä haasteen sisällölle määriteltiin aiempaa yksityiskohtaisemmat vaatimukset. Kantaja veloitettiin haastehakemuksessaan erittelemään vaatimuksensa pohjaksi tarkoittamansa oikeusosiseikaston.

Kuitenkin ns. summaaristyyppiset asiat voidaan panna vireille "kevennetyllä", suppealla, haastehakemuksella. Summaaristyyppisiä asioita ovat lähinnä tietyn määrän saamista, häätöä tai

takavarikkoa koskevat asiat. Lisävaatimuksena on, että kantaja ilmoittaa, ettei asia hänen käsitöksensä mukaan ole riitainen.

Vuoteen 1998 saakka vastaavissa julkaisuissa riita-asiat oli jaoteltu summaarisiin ja laajoihin riita-asioihin. Sen jälkeen ks. jaottelusta on luovuttu ja riita-asiat on tilastoitu yhtenä kokonaisuutena. Keskeisenä tilastointiperusteena on ollut riita-asian ratkaisuvaihe ja oikeuden kokoonpano käräjäoikeudessa.

Riita-asiain tuomioistuinkäsittely on jaettu kahteen vaiheeseen, valmisteluun ja pääkäsittelyyn. Valmistelulla pyritään keskitetyn pääkäsittelyn aikaansaamiseen ja toisaalta myös ratkaisun aikaansaamiseen jo valmistelussa. Valmistelussa asianosaiset ilmoittavat vaatimuksensa, niiden perusteet ja antavat lausumansa vastapuolten vaatimuksista. Valmistelu jakautuu eri osavaiheisiin; kirjalliseen valmisteluun, valmisteluistunnossa pidettävään suulliseen valmisteluun sekä valmistelun yhteydessä pidettävään välittömään pääkäsittelyyn.

Valmistelun kirjallisessa käsittelyssä ratkaistaan asiakirjojen perusteella riidattomat asiat, joissa vastapuoli ei ole vastustanut kantajan vaatimusta. Käytännössä lähes kaikki kirjallisessa valmistelussa ratkaistuista ovat summaaristyyppisiä

asioita. Ellei asia ole senkaltainen, että se voidaan ratkaista pelkästään asiakirjoihin perustuen, jatketaan asian valmistelua suullisessa valmistelussa. Se toimitetaan tuomioistuimen istunnossa, jossa asianosaisten on oltava henkilökohtaisesti läsnä, eikä suullista keskustelua voida korvata kirjallisella materiaalilla, oikeudenkäyntikirjelmillä. Menettelyllä on pyritty välttämään aikaisempi lykkäyskäytäntö, joka oli ominaista vanhassa prosessijärjestelmässä. Suullisen valmistelun tavoitteisiin kuuluu myös sen seikan selvittäminen, onko edellytyksiä asian päättämiseen sovintoon. Elleivät asianosaiset kuitenkaan pääse sovintoon, voidaan asia valmistelun yhteydessä vielä ratkaista tuomiolla. Ns. pikkupääkäsitteily toimitetaan silloin kun asia on selvä ja asianosaiset siihen suostuvat.

Asia, jota ei ole voitu ratkaista valmistelussa, siirretään pääkäsitteilyyn, jonne viime vaiheessa jäävät ratkaistaviksi edelleen riitaisiksi jääneet asiat. Pääkäsitteily on valmistelun pohjalta suoritettava itsenäinen oikeudenkäynti, jossa oikeudenkäyntiaineisto esitetään kokonaisuudessaan uudelleen oikeuden ratkaisukokoonpanolle ja joka toteutetaan suullisesti, yhtäjaksoisesti ja välittömästi. Pääsääntö on, että istunto tulisi viedä loppuun ilman keskeytyksiä ja asiassa on määrättävä uusi pääkäsitteily, jos pääkäsitteily on yhden tai useamman kerran ollut lykättynä yhteensä yli 14 päivää.

Riita-asiain oikeudenkäyntimenettelyä koskeviin säännöksiin tehtiin vähäisiä muutoksia, jotka tulivat voimaan vuoden 2003 alusta lukien. Muuttuneita oikeudenkäymiskaaren säännöksiä sovelletaan lain voimaantulon jälkeen vireille tulleiden asioiden käsitteilyyn. Uudistuksen tavoitteena oli nopeuttaa ja tehostaa alioikeuskäsitteilyä

pääasiassa riita-asiain valmistelua ja pääkäsitteilyä koskevilla muutoksilla. Entiset mahdollisuudet ratkaista asia valmistelussa säilyivät, mutta uusilla menettelysäännöksillä lisättiin mahdollisuuksia ratkaista juttu kirjallisessa menettelyssä myös riitaisissa tapauksissa. Riitainen asia voidaan ratkaista kirjallisen valmistelun perusteella, jos asia on laadultaan sellainen, että sen ratkaiseminen ei edellytä pääkäsitteilyn toimittamista ja kukaan asianosainen ei vastusta asian ratkaisemista kirjallisessa menettelyssä. Mikäli asianosainen ei suostu siihen, että asia ratkaistaan yksin kirjallisessa käsitteilyssä, voidaan asian käsitteily siirtää joko suulliseen valmisteluun tai suoraan pääkäsitteilyyn. Asianosainen voi myös itse pyytää asian käsitteilyä kirjallisessa menettelyssä tai että asiassa järjestetään pääkäsitteily. Valmistelun yhteydessä pidettävää pääkäsitteilyä eli ns. pikkupääkäsitteilyä koskevat säännöt on uusilla menettelysäännöillä kumottu ja pääkäsitteilymuotoja on enää vain yksi. Pääkäsitteily rakentuu entistä enemmän valmistelun pohjalle ja valmistelussa esitettyä oikeudenkäyntiaineistoa pyritään aikaisempaa helpommin hyödyntämään pääkäsitteilyssä.

Yhtä aikaa alioikeusuudistuksen ja riita-asiain oikeudenkäyntimenettelyn uudistamisen kanssa toteutettiin alioikeuksissa uusi asioiden käsitteilyjärjestelmä "Tuomas". Uusi systeemi korvasi aikaisemmat siviiliasioiden diaarit, joita olivat riita- ja hakemusasiain diaari, asunto-oikeuksien diaari ja maksamismääräysasiain järjestelmä. Se sisältää myös tiedot konkurseista ja velka-asioista (yksityishenkilöiden velkajärjestelyt ja yrityssaneeraukset). Oikeusministeriö ylläpitää Tuomas-käsitteilyjärjestelmää, josta myös Tilastokeskukselle toimitetaan tilastojen perustiedot.

8.3 Käräjäoikeuden kokoonpano siviiliasioissa

Entisissä raastuvan- ja kihlakunnanoikeuksissa riita-asiat yleensä käsiteltiin tuomioistuimen täysilukuisessa kokoonpanossa. Alioikeusuudistuksen myötä alioikeuksien kokoonpano voi vaihdella käsiteltävän asian laadun mukaan. Käräjäoikeudessa on kolme asian laadun mukaan määrättyä kokoonpanoa:

- lautamieskokoonpano (lainoppinut puheenjohtaja ja kolme lautamiestä)
- kolmen lainoppineen tuomarin kokoonpano
- yksi lainoppinut tuomari

Näistä kaksi ensin mainittua ovat kokoonpanovaihtoehtoja siviiliasiaiden pääkäsitteilyssä. Oikeudenkäymiskaaren mukaan käräjäoikeus on päätösvaltainen lautamieskokoonpanossa ratkaistaessa rikosasioita ja myös ratkaistaessa tiettyjä si-

viiliasioita, kuten lapsen huoltoa tai isyyden vahvistamista koskevia asioita. Muut riita-asiat ratkaistaan kolmen lainoppineen tuomarin kokoonpanossa. Näissä kokoonpanoissa ratkaistaan sellaisia ns. laajoja riita-asioita (vastaaja on kiistänyt kanteen), jotka ovat edenneet valmistelusta pääkäsitteilyyn.

Asian käsittelee käräjäoikeudessa yksi tuomari silloin kun asia koskee riita-asiain valmistelua ja riita-asiain valmistelun yhteydessä tapahtuvaa pääkäsitteilyä, todisteiden vastaanottamista pääkäsitteilyn ulkopuolella tai turvaamistointia. Ns. summaariset asiat ratkaisee aina vain yksi tuomari, hän voi delegoida niitä notaarin käsiteltäviksi ja ratkaistaviksi.

Käräjäoikeuksien käsittelyyn tulee riita- ja hakemusasioiden lisäksi paljon erilaisia, lähinnä oikeuksien kirjaamiseen liittyviä asioita. Tällaiset asiat on delegoitu sekä notaarin että kansliahenkilöiden ratkaistaviksi.

Käräjäoikeudessa on lainoppineina jäseninä laamanni ja kärjätuomari ja maallikkojäseninä lautamiehet. Vakinaisten tuomarien lisäksi juristihenkilöstöön kuuluvat kärjävaskaali ja tuomioistuinharjoittelua suorittavat notaarit. Edelleen kärjäoikeuksissa on kansliahenkilökuntaan kuuluvia henkilöitä, joille voidaan myös delegoida yksinkertaisiksi katsottuja lainkäyttötehtäviä.

Käräjäoikeuden kokoonpanoa koskevia säännöksiä muutettiin osittain vuoden 2003 alusta lukien. Uusien säännösten mukaan asia ratkaistaan yhden tuomarin kokoonpanossa, jos asian laatu tai laajuus ei edellytä käsittelyä täysilukuisessa kokoonpanossa. Käräjäoikeus toimii yhden tuomarin kokoonpanossa hakemusasiassa, jonka käsittelyä ei jatketa riita-asian käsittelystä säädetyssä järjestyksessä, valmistelussa, riita-asian pääkäsittelyssä, jos tuomarina toimii valmistelusta vastannut tuomari, otettaessa vastaan todistelua pääkäsittelyn ulkopuolella sekä käsiteltäessä turvaamistointia.

8.4 Tietojen vertailtavuus 1996–2006

Tarkasteluajanjakson alussa vuonna 1996 yleisissä alioikeuksissa käsiteltiin noin 743 000 asiaa. Suurimmillaan tarkasteluajanjaksolla asiamäärä oli vuonna 1999, jolloin loppuun käsitellyjä asioita oli 804 000. Vuonna 2006 loppuun käsitellyjen asioiden määrä oli 740 000, eli 30 000 asiaa enemmän kuin vuotta aikaisemmin.

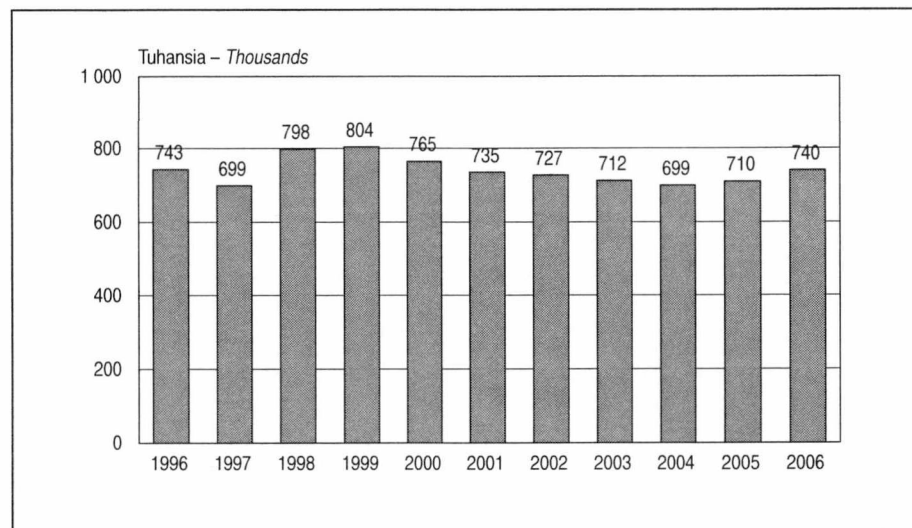
Vuodesta 1994 tuomioistuinten vuosittaiset asiamäärät eivät ole enää helposti verrattavissa sitä edeltäneisiin vuosiin. Jo edellä kerrottujen muutosten, riita-asioiden oikeudenkäyntimenettelyn uudistuminen ja tilastotietojen tiedonkeruujärjestelmän uudistaminen, lisäksi tuomioistuinlaitoksissa tapahtui vuonna 1994 muitakin tilastojen vertailtavuuteen vaikuttavia muutoksia.

Alioikeus uudistuksen yhteydessä 1.12.1993 maksamismääräysasiamenettely lopetettiin ja entiset maksamismääräysasiat muuttuivat ns. summaarisiksi riita-asiaksi. Samassa yhteydessä myös ulosotonhaltijalle kuuluneet tuomioistuintyyppiset asiat, kuten lainhaku, siirrettiin kärjä-

oikeuksien käsiteltäviksi. Entisistä lainhakuasioista valtaosa tuli niinkään kärjäoikeuksien summaarisiksi asioiksi. Uusi lainsäädäntö toi tuomioistuinten käsiteltäviksi yksityishenkilöiden velkajärjestelyasiat ja yrityssaneerausasiat, jotka tuomioistuinten toimintaa koskevassa tilastoissa esiintyvät hakemusasioissa. Niinkään hakemusasioihin uusina asioina lisättiin isyyden vahvistamiset tunnustamalla. Edelleen vuoden 1994 alusta rangaistusmääräysasiat poistuivat tuomioistuinten toimintaa ja ne siirrettiin syyttäviviranomaiselle.

Edellä mainituista syistä alioikeuksissa käsiteltävien asioiden kokonaislukumääriä kuvaavien tilastolukujen vertailukelpoisuutta ovat eniten muuttaneet:

- I) Rangaistusmääräysasioiden siirtyminen alioikeuksilta syyttäjille
 - alioikeuksien käsiteltävät rikosasiat vähenivät yli 300 000



Kuvio 8.4.1
Yleisissä alioikeuksissa loppuun käsitellyt asiat 1996–2006
Figur 8.4.1
Vid de allmänna underrätterna slutbehandlade mål och ärenden 1996–2006
Figure 8.4.1
Cases completed in courts of first instance, 1996–2006

- 2) Maksamismääräyslain kumoaminen (maksamismääräysasiat tulivat osaksi yleistä siviili-prosessimenettelyä) ja lainhakujen, häätöjen sekä turvaamistoimien siirtyminen käräjäoikeuksille
 - noin 250 000 maksamismääräysasiaa muuttui riita-asiaksi
 - riita-asioiden määrä nousi kolminkertaiseksi aikaisempaan verrattuna
- 3) Uuden lainsäädännön tuomat uudet asiat
 - Yksityishenkilöiden velkajärjestelyt ja yrityssaneeraukset lisäsivät hakemusasioiden määriä (vuonna 2003 noin 5 600)
- 4) Isyyden tunnustamisen vahvistamiset
 - vuotta em. muutoksia myöhemmin lisättiin tilastoitaviin hakemusasioihin myös isyyden tunnustamisen vahvistamiset (vuonna 2002 yht. 21 700, vuonna 2003 yht. 3 800)

Maa- ja metsätalouden lakkeutettiin vuoden 2001 maaliskuun alusta lukien ja niiden käsittelemät asiat siirrettiin kahdeksaan käräjäoikeuteen. Siviiliasian nimikkeistöön on riita-asioihin lisätty maa- ja metsätalouden lakkeutusta koskevat asianimikkeet omaksi pääluokakseen.

Suurimpien käräjäoikeuksien yhteydessä toimineet kymmenen asunto-oikeutta lakkeutettiin vuoden 2003 alusta lukien ja huoneenvuokrasuhteista aiheutuvat riidat käsitellään käräjäoikeuksissa kuten muutkin riita-asiat.

Käräjäoikeuksilta siirtyi 1.3.2003 lähtien eräitä rekisteröintityyppejä tehtäviä maistraattien hoidettavaksi. Tällaisia olivat mm. isyyden tun-

nustamisen vahvistamiset, avioehto- ja avio-oikeuden poistamista koskevien vaatimusten rekisteröinnit sekä osituskirjojen rekisteröinnit. Nämä muutokset vaikuttavat käräjäoikeuksissa käsiteltävien hakemusasioiden lukumäärien vertailukelpoisuuteen.

Riita-asioiden uusi vapaamuotoinen sovittelumenettely otettiin käräjäoikeuksissa käyttöön vuoden 2006 alusta. (Laki riita-asioiden sovitte- luksesta yleisissä tuomioistuimissa 2005/663). Sovittelun edellytyksenä on, että asia soveltuu soviteltavaksi ja on osapuolten vaatimuksiin nähden tarkoituksenmukaista. Useimmat yksityisoikeudelliset riita-asiat ja riitaiset hakemusasiat voidaan ottaa soviteltaviksi. Tällaisia ovat esimerkiksi vahingonkorvauksiin, sopimuksiin ja perintöasioihin sekä lapsen asemaa ja oikeutta koskevista asioista lapsen elatukseen, huoltoon ja tapamisoikeuteen liittyvät riidat.

Riidan osapuoli tai osapuolet yhdessä voivat pyytää sovittelua jo ennen oikeudenkäyntiä. Sovittelua haetaan erillisellä vapaamuotoisella hakemuksella. Soviteltavaksi voidaan asianosaisen pyynnöstä ottaa myös tuomioistuimessa oikeudenkäynnissä vireillä oleva asia. Sovittelijana toimii asiaa käsittelevän tuomioistuimen tuomari.

Tuomioistuin voi osapuolten pyynnöstä vahvistaa sovittelussa saavutetun sovinnon. Silloin siitä tulee täytäntöönpanokelpoinen ratkaisu. Jos tuomioistuimessa oikeudenkäyntiasiana jo vireillä olevassa asiassa ei ole syntynyt sovintoa, asian käsittelyä jatketaan riita-asian käsittelystä säädettyssä järjestyksessä.

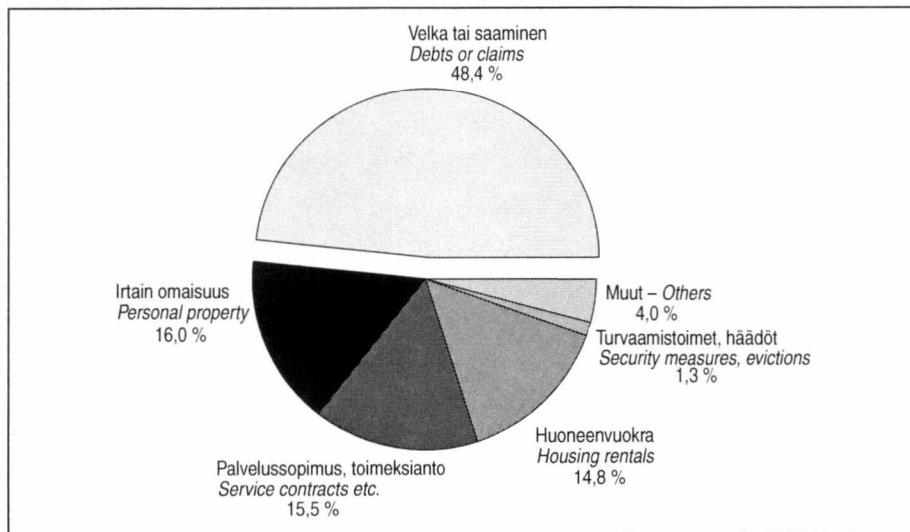
8.5 Riita-asiat 2006

Vuonna 2006 yleisissä alioikeuksissa käsiteltiin loppuun yhteensä noin 159 100 riita-asiata, yhdeksän prosenttia edellisvuotta enemmän. Riita-asioista 98 prosenttia, 155 800 asiaa, ratkaistiin asian valmisteluvaiheessa. Valmistelun kirjallisessa käsittelyssä ratkaistiin 153 800 asiaa ja suullisessa valmistelussa 2 000. Pääkäsittelyyn (lautamies- tai tuomarikokoonpano) riita-asioista eteni vain kaksi prosenttia loppuun käsitellyistä asioista.

Kaikista vuonna 2006 loppuun käsittelemistään riita-asioista (159 136) alioikeudet hyväksyivät kanteen, eli ratkaisivat jutun kantajan vaatimusten mukaisesti, 79 prosentissa tapauksista. Hyväksytyistä kanteista 95 prosenttia oli yksipuolisia tuomioita, jotka ovat tuomioistuimen ratkaisuja poissa ollutta asianosaista vastaan.

Kuten edeltävinä vuosinakin, alioikeudet käsitelivät eniten velkasuhteeseen (76 977), irtaimen omaisuuden kauppaan (25 488), palvelusopimukseen tai toimeksiantoon (24 717) ja huoneenvuokraan (23 533) liittyneitä riita-asioita. Erona aikaisempaan verrattuna on se, että edellä mainittujen kaltaiset saamisen perintään liittyvät velkomusasiat tilastoidaan vuodesta 1994 alkaen riita-asioihin. Aikaisemmin ne käsiteltiin valtaosin maksamismääräysmenettelyin ja tilastoitettiin niinkään maksamismääräysasioina.

Tietoja yleisissä alioikeuksissa loppuun käsitellyistä riita- ja hakemusasioista on myös internetissä Tilastokeskuksen StatFin-tilastopalvelussa osoitteessa <http://pxweb2.stat.fi>.



Kuvio 8.5.1
Loppuun käsitellyt
riita-asiat 2006
Figur 8.5.1
Slutbehandlade tvistemål 2006
Figure 8.5.1
Civil cases concluded, 2006

8.6 Riita-asioiden käsittelyajat

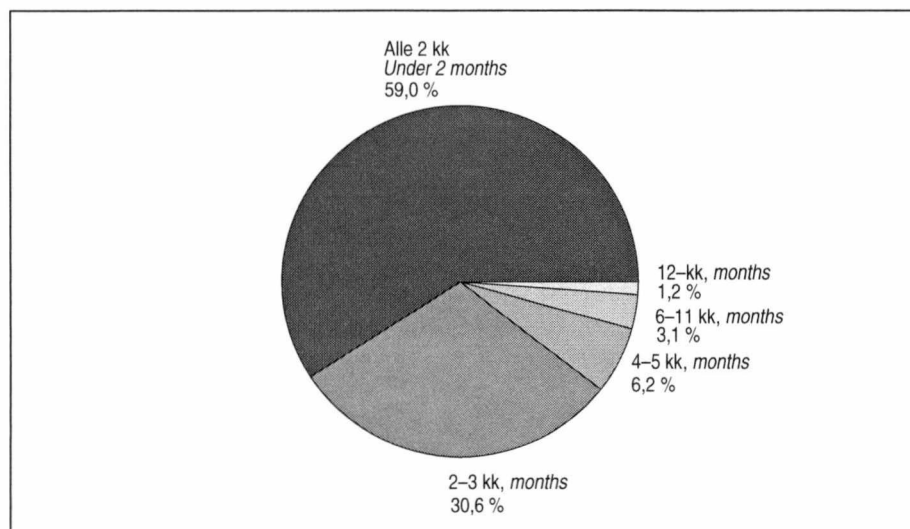
Kaikista riita-asioista ratkaistiin alle puolessa vuodessa lähes 96 prosenttia, 152 374 asiaa. Puolesta vuodesta vuoteen asian käsittely kesti 4 901 jutussa ja yli vuoden käsittely kesti 1 861 jutussa.

Keskimääräinen käsittelyaika kaikissa loppuun käsitellyissä riita-asioissa oli runsaat 2 kuukautta (2,3 kk). Kirjallisessa valmistelussa ratkaistujen asioiden suhteellisen suuri osuus vaikuttaa ratkaisevasti siihen, että keskimääräinen käsittelyaika kaikissa asioissa muodostuu melko lyhyeksi, jopa lähes 61 prosenttia (93 596 juttua) kirjallisessa valmistelussa päättyneistä asioista ratkaistiin alle kahdessa kuukaudessa.

Keskimääräiset käsittelyajat lisääntyvät useilla kuukausilla, ellei asiaa saada ratkaistuksi kirjallisessa valmistelussa ja käsittely etenee joko suulliseen valmisteluistuntoon tai pääkäsittelyyn. Suullisessa valmistelussa päättyneiden asioiden

keskimääräinen käsittelyaika oli 8,7 kuukautta ja käräjäoikeuksien pääkäsittelyssä 9,6 kuukautta.

Ratkaisuvaiheen ohella käsittelyajat vaihtelivat kaikissa asiaryhmissä käsiteltävän asian laadusta ja luonteesta riippuen. Tietyissä asiaryhmissä keskimääräiset käsittelyajat ovat selvästi pitempiä kuin keskiarvoajat yleisesti. Tällaisia ryhmiä ovat esim. perintöä ja testamenttia, aineentonta oikeutta, vakuutus sopimuksia, konkurssia sekä velkajärjestelyä ja saneerausmenettelyä koskevat asiat. Näissä asiaryhmissä myös kirjalliseen valmisteluun päättyneet jutut ovat keskimäärin kestäneet kuukausia pitempään kuin muissa asioissa keskimäärin, vaikka ne suhteellisesti useammin etenevätkin kirjallisesta valmistelusta useampivaiheisiin käsittelyihin.



Kuvio 8.6.1
Riita-asioiden
käsittelyaika 2006
Figur 8.6.1
Processtidens längd
i tvistemål 2006
Figure 8.6.1
Duration of proceedings of civil cases, 2006

Taulukko 8.6.1 Riita-asioiden käsittelyajat ratkaisuvaiheen mukaan 2006
Tabell 8.6.1 Procestidens längd i tvistemål enligt avgörandeskede 2006
Table 8.6.1 Duration of proceedings in civil cases by proceedings stage, 2006

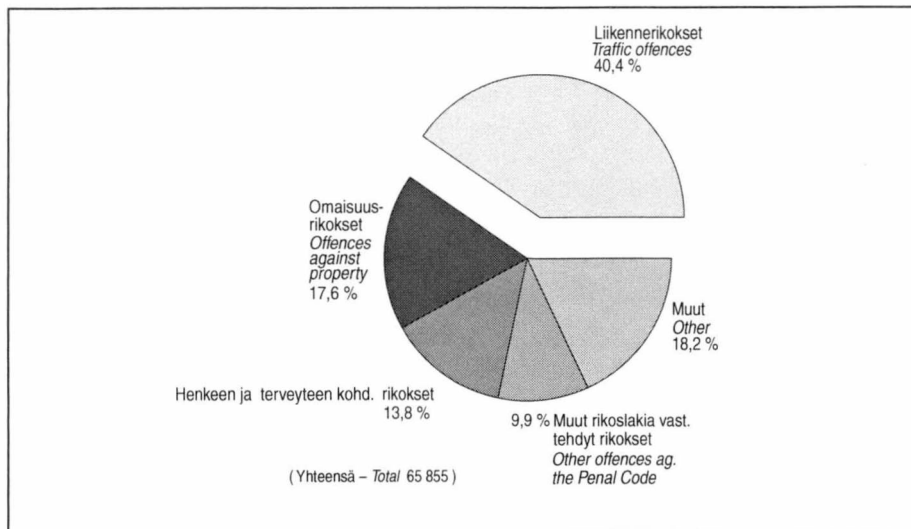
Ratkaisuvaihe Avgörandeskede Proceedings stage	Yhteensä Totalt Total	Käsittelyaika – Behandlingstid – Duration of proceedings Kuukausia – Månader – Months					Keskimäärin I medeltal Mean
		Alle 2 Under Under	2–3	4–5	6–11	12–	
Kaikkiaan	159 136	93 845	48 622	9 907	4 901	1 861	2,3
Kirjallinen valmistelu	153 772	93 596	47 808	8 910	2 846	612	2,1
Suullinen valmistelu	2 041	122	384	404	701	430	8,7
Pääkäsittely	3 323	127	430	593	1 354	819	9,6

8.7 Rikosasiat

Rikosasiat tulevat yleensä vireille silloin, kun syyttäjä toimittaa kirjallisen haastehakemuksen tuomioistuimen kansliaan. Joissakin poikkeustapauksissa tuomioistuin saattaa määrätä, että syyttäjä voi nostaa syytteen antamalla haasteen itse ja siinä tapauksessa asia tulee vireille silloin, kun haaste annetaan vastaajalle tiedoksi. Rikosasioiden alioikeusmenettely vastaa pääperiaatteiltaan riita-asioiden käsittelyssä voimassa olevaa menettelyä.

Käräjäoikeuksissa vuonna 2006 käsitellyistä asioista vajaat yhdeksän prosenttia oli rikosoikeudellisia asioita. Varsinaisessa oikeudenkäynnissä ratkaistiin 65 855 rikosasiaa, mikä on lähes 1 900

asiaa vähemmän kuin vuotta aiemmin. Kaikista ratkaistuista asioista oli rikoslakia vastaan tehtyjä rikoksia 53 867. Eniten rikosoikeudenkäyntejä aiheuttavat liikenne rikokset (26 586 asiaa), joita on noin 40 prosenttia kaikista varsinaisasioina käsitellyistä rikosasioista. Liikenne rikoksista yli 46 prosenttia (12 330 asiaa) on törkeitä rattijuopumuksia. Toiseksi eniten, 17,6 prosenttia, oli omaisuusrikoksia. Seuraavaksi eniten alioikeuksien käsiteltäväksi tuli henkeen ja terveyteen kohdistuneita rikoksia (vajaat 14 prosenttia) sekä muita rikoslakia vastaan tehtyjä rikoksia lähes 10 prosenttia.

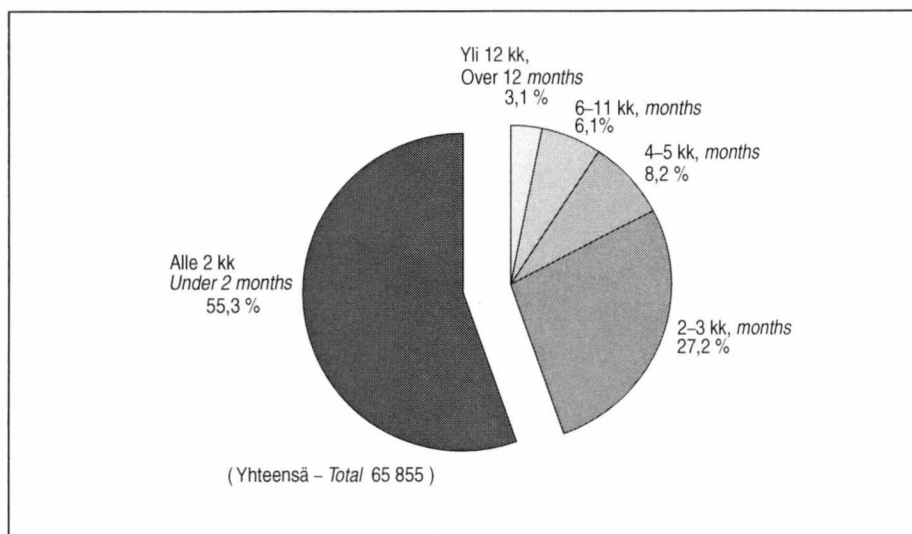


Kuvio 8.7.1 Varsinaisessa oikeudenkäynnissä loppuun käsitellyt rikosasiat 2006
Figur 8.7.1 Brottmål som slutbehandlats i den egentliga rättegången 2006
Figure 8.7.1 Criminal cases concluded in ordinary courts of law, 2006

8.8 Käsittelyaika rikosasioissa

Varsinaisessa oikeudenkäynnissä käsiteltävistä rikosoikeudellisista asioista saatiin alioikeuksissa 55,3 prosenttia päätökseen alle kahdessa kuukaudessa. Vain yhdeksässä prosentissa jutuista, 6 055 asiassa, rikoksen käsittely kesti enemmän kuin

puoli vuotta. Rikosasioiden käsittelyaika on vuodesta 1994 lähtien laskettu saapumispäivästä päätöspäivään. Aikaisemmin käsittelyaika laskettiin ensikäsittelystä päätöspäivään.



Kuvio 8.8.1
Rikosasioiden käsittelyaika 2006
Figur 8.8.1
Processtidens längd i brottmål 2006
Figure 8.8.1
Duration of proceedings in criminal law cases, 2006

Keskimääräiset käsittelyajat vaihtelevat eri rikosryhmissä kulloinkin kyseessä olleiden rikosten vaikeusasteesta ja määrättyjen lykkäysten pituuksista sekä lukumäärästä riippuen. Pisin keskimääräinen käsittelyaika, yli neljä kuukautta, on omaisuusrikosten (4,4 kk) kohdalla. Seuraavana ovat seksuaalirikokset (4,2 kk), oikeudenkäyttöä, viranomaisia ja yleistä järjestystä vastaan tehdyt rikokset (3,9 kk), henkeen ja terveyteen kohdistuneet rikokset sekä muut rikoslakia vastaan tehdyt rikokset (3,8 kk). Keskimääräistä nopeammin saadaan käsiteltyä liikenne rikokset (2,2 kk). Rattijuopumuksista 72,7 prosenttia ja törkeistä

rattijuopumuksista 60,6 prosenttia ratkaistiin alle kahdessa kuukaudessa. Kaikkien rikosoikeudellisten asioiden keskimääräinen käsittelyaika oli kolme kuukautta.

Tilastokeskuksen PX-Web StatFin-palvelussa on lisäksi tietoja käräjäoikeuksien ratkaisusta rikosoikeudellisissa asioissa mm. ratkaisun laadun mukaan sekä rikosasioiden käsittelyketjun eri vaiheisiin kuluneesta ajasta ja kokonaiskäsittelyajasta. Varsinaisten rikosasioiden kokonaiskäsittelyaika – rikoksen tekopäivästä käräjäoikeuden ratkaisuun – oli vuonna 2006 keskimäärin 8,8 kuukautta.

8.9 Hallinto-oikeuksien käsittelemät asiat

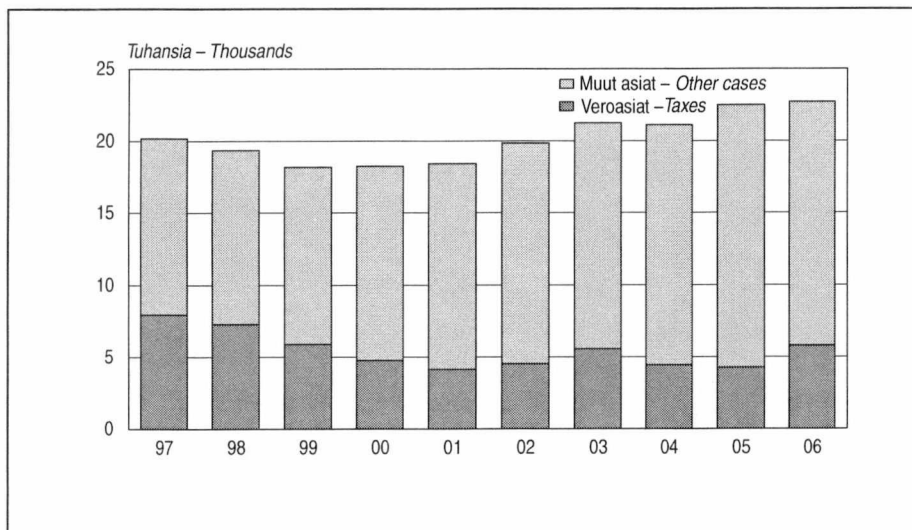
Hallinto-oikeusuudistus tuli voimaan 1.11.1999 (Hallinto-oikeuslaki 430/1999). Lääninoikeuksien (11) tilalle muodostettiin kahdeksan alueellista hallinto-oikeutta. Lääninoikeudet olivat tuomiopiireiltään ja asiamääriltään hyvin eri kokoisia ja uudistuksen tavoitteena oli, että hallinto-oikeuksien käsiteltäviksi tulevat asiat jakautuisivat mahdollisimman tasaisesti tuomioistuinten kesken ja että suurempien yksiköiden johdosta kaikissa hallintotuomioistuimissa olisi eri asiaryhmien riittävä asiantuntemus. Uudistus ei koske Ahvenanmaan hallintotuomioistuinta.

Vaasan hallinto-oikeus perustettiin yhdistämällä vesiylioikeus ja Vaasan lääninoikeus. Valitukset ympäristönsuojelulain ja vesilain mukaisesti viranomaisten päätöksistä keskitetään Vaasan hallinto-oikeuteen. Hallinto-oikeuksien asianimikkeistöön on uutena ryhmänä lisätty vesiasiat. Eräissä muissakin asiaryhmissä asiat käsitellään keskitetysti yhdessä hallinto-oikeudessa. Helsingin hallinto-oikeudessa käsitellään kaikki arvonlisäveroa, tulleja ja turvapaikkaa koskevat asiat.

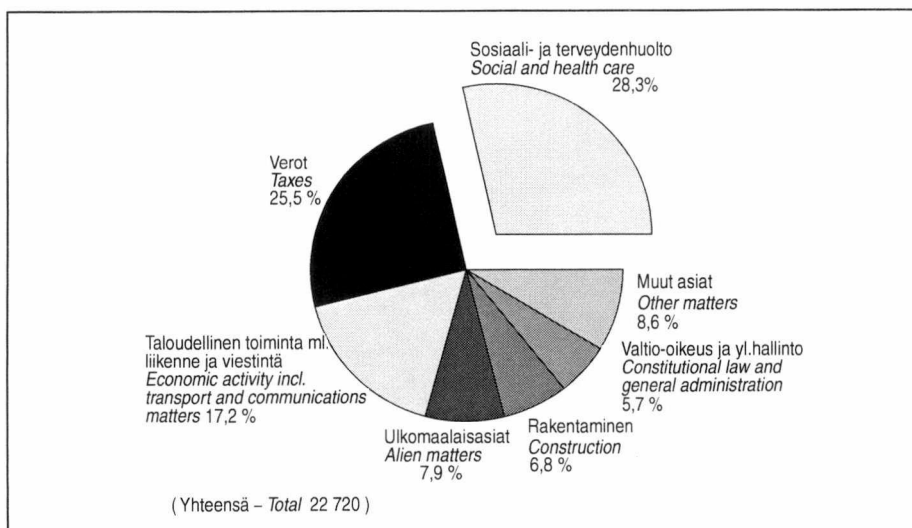
Oulun ja Rovaniemen hallinto-oikeuksissa käsitellään porotaloutta koskevia valituksia.

Hallinto-oikeuksien tuomiopiirit pohjautuvat maakuntajakoon niin, että kukin tuomiopiiri koostuu 1–3 maakunnasta.

Hallinto-oikeudet käsittelevät ja ratkaisevat viranomaisten päätöksistä tehtyjä hallinto-oikeudellisia valituksia, hallintoriita-asioita ja muita niiden toimivaltaan kuuluvia asioita. Vuonna 2006 hallinto-oikeudet ratkaisivat yhteensä noin 22 700 asiaa, mikä oli yli 200 asiaa enemmän kuin vuonna 2005. Suurin osa hallinto-oikeuksien ratkaisemista asioista koskee sosiaali- ja terveydenhuoltoa sekä verotusta. Sosiaali- ja terveydenhuoltoa koskevien asioiden osuus (6 425) kaikista ratkaistuista asioista vuonna 2006 oli 28,3 prosenttia ja verojen (5 789) osuus 25,6 prosenttia. Vuonna 2005 sosiaali- ja terveydenhuoltoa koskevia asioita oli 29,7 prosenttia ja verotusta koskevia asioita 19 prosenttia kaikista asioista. Sosiaali- ja terveydenhuoltoa sekä verotusta koskevien asioiden jälkeen seuraavaksi suurim-



Kuvio 8.9.1
Lääninoikeuksissa/
hallinto-oikeuksissa
ratkaistut asiat
1997-2006
Figur 8.9.1
Vid länsrätterna/för-
valtningsdomstolar-
na avgjorda mål
1997-2006
Figure 8.9.1
Cases decided by
County
Courts/Administrative
Courts, 1997-2006



Kuvio 8.9.2
Hallinto-oikeuksissa
ratkaistut asiat 2006
Figur 8.9.2
Vid förvaltnings-
domstolarna avgjor-
da mål 2006
Figure 8.9.2
Cases handled by
Administrative Courts,
2006

mat asiaryhmät olivat taloudellista toimintaa mukaan lukien viestintä koskevat asiat (3 899) sekä ulkomaalaisasiat (1 789). Vero- ja kunnallisasioissa sekä eräissä sosiaaliasioissa valituksen voi tehdä hallinto-oikeuteen vasta sen jälkeen kun valittaja on hakenut oikaisua päätöksen tehneeltä viranomaiselta.

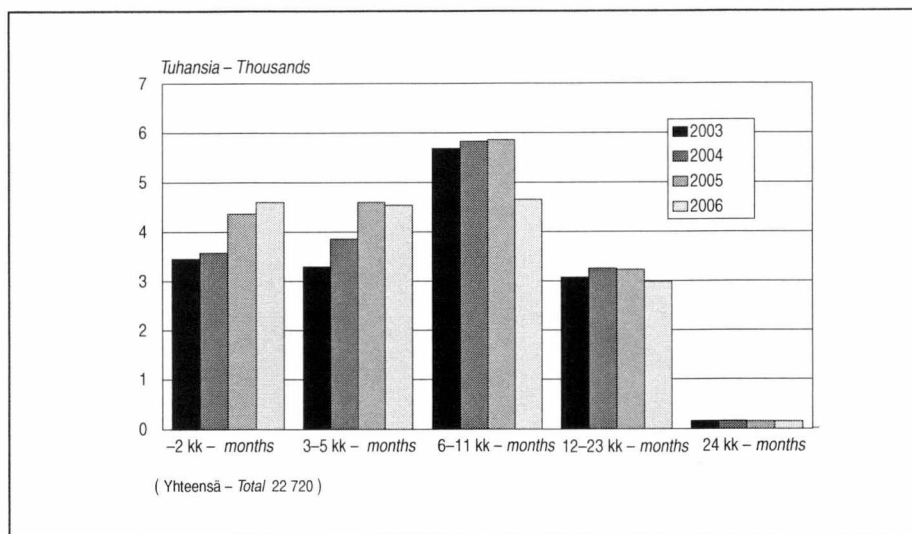
Käsittelyaika hallinto-oikeuksissa

Kaikista hallinto-oikeuksien käsittelemistä asioista ratkaistiin alle vuodessa 75 prosenttia ja 2,4 prosentissa tapauksista ratkaisua jouduttiin odottamaan yli kaksi vuotta. Keskimääräinen käsittelyaika hallinto-oikeuksien ratkaisemissa asioissa oli 8,2 kuukautta. Vuonna 2005 asioiden käsittelyyn kului keskimäärin 8,3 kuukautta.

Käsittelyajoissa löytyy huomattavia eroja tarkasteltaessa hallinto-oikeuksien käsittelemiä asioita asiaryhmittäin. Keskimääräistä pidempään kesti ympäristöä (12,1 kk), verotusta ja rakentamista (11,6 kk) sekä itsehallintoa (10 kk) kos-

kevien asioiden käsittely. Alle vuodessa ratkaistiin ympäristöasioista 48,7, rakentamista koskevista asioista 54,3 prosenttia ja kaikista veroasioista 56,3 prosenttia. Keskimääräistä nopeammin päätös saadaan sosiaaliasioissa, joista 43 prosenttia ratkaistiin alle kolmessa kuukaudessa ja keskimääräinen käsittelyaika kaikissa sosiaali- ja terveydenhuoltoa koskevissa asioissa oli 5,1 kuukautta. Käsittelyaika on laskettu vireilletulopäivästä ratkaisupäivään.

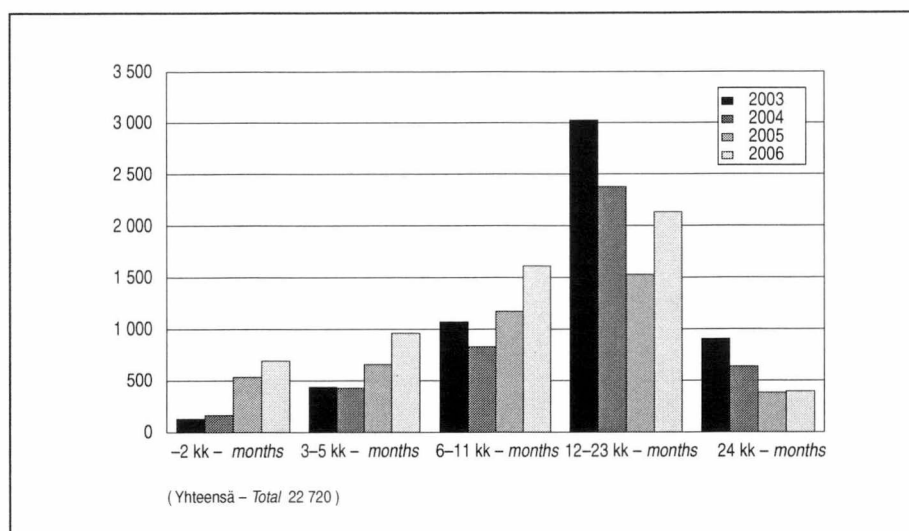
Yleisten hallintotuomioistuinten yhteinen uusi nelinumeroinen hallintoasiain nimikkeistö otettiin alueellisissa hallinto-oikeuksissa käyttöön vuoden 2005 alussa. Korkeimmassa hallinto-oikeudessa sama asianimikkeistö on ollut käytössä vuoden 2004 alusta. Asiaryhmittäin tilastot vuodesta 2005 lähtien eivät ole täysin vertailukelpoisia aikaisempien vuosien kanssa.



Kuvio 8.9.3
Hallinto-oikeuksissa ratkaistujen muiden kuin veroasioiden käsittelyaika 2003-2006

Figur 8.9.3
Handläggningstiden för ärenden som avgjorts i förvaltningsdomstolarna, exkl. skatteärenden 2003-2006

Figure 8.9.3
Handling time of Administrative Courts, other than tax cases, 2003-2006



Kuvio 8.9.4
Hallinto-oikeuksissa ratkaistujen veroasioiden käsittelyaika 2003-2006

Figur 8.9.4
Handläggningstiden för de skatteärenden som avgjorts i förvaltningsdomstolarna 2003-2006

Figure 8.9.4
Handling time of Administrative Courts, tax cases, 2003-2006

Hallinto-oikeuksien ratkaisemat asiat

Hallinto-oikeudet ratkaisivat vuonna 2006 kaikkiaan noin 22 700 valitus- ja hakemusasiaa. Lähes 57 prosentissa tapauksista valitus ei johtanut toivottuun tulokseen, alemman viranomaisen päätöstä ei muutettu. Asiaryhmittäin verrattuna asioiden muuttumisjakautumat poikkesivat sel-

västi toisistaan. Ympäristöä, rakentamista ja veroja koskevissa asioissa ratkaisu oli kantajalle useammin myönteinen kuin muissa asioissa. Ympäristöä koskevia asioita muutettiin 39 prosentissa, veroasioita 22 prosentissa ja rakentamista koskevia asioita 21 prosentissa tapauksista, muissa asioissa vastaava osuus oli huomattavasti pienempi, vain 11 prosenttia.

8.10 Tuomioistuimissa käsitellyt asiat

Tuomioistuinten toimintatilasto käsittää yleiset oikeudet, hallintotuomioistuimet ja erityisoikeudet. Tilastoitavia tietoja useimpien tuomioistuinten osalta ovat vireillä olleet asiat, ratkaisutiedot ja käsittelyyn kulunut aika asian laadun mukaan tuomioistuimittain.

Seuraavassa taulukossa esitetään tuomioistuinten ratkaistujen asioiden määrät. Organisaat-

tiokaaviossa sivulla 377 ovat ne tuomioistuimet, joiden toimintaa tuomioistuintilastot pääasiassa kuvaavat. Viivat tuomioistuinten välillä osoittavat pääasiallisimpia muutoksenhakuteitä. Tuomioistuimen nimen alla on tuomioistuinten lukumäärä, jos niitä on enemmän kuin yksi sekä tilastovuonna ratkaistujen asioiden määrä.

Taulukko 8.10.1 Tuomioistuinten käsittelemät asiat 2002–2006
Tabell 8.10.1 Vid domstolarna handlagda ärenden 2002–2006
Table 8.10.1 Cases handled by courts of justice, 2002–2006

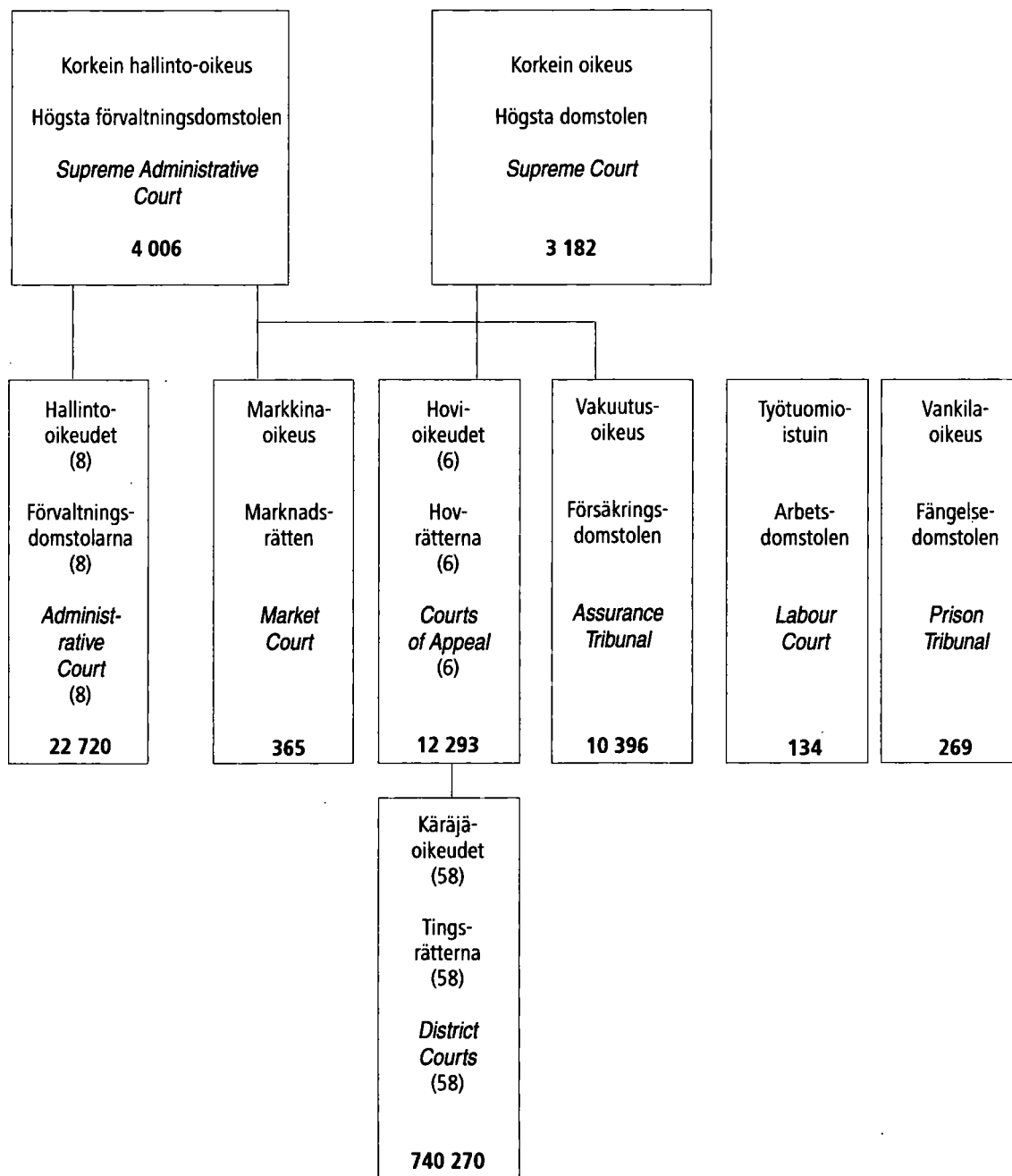
Tuomioistuimet ja asiat Domstolar och ärende <i>Courts of justice and cases</i>	2002	2003	2004	2005	2006
Yleiset alioikeudet – Allmänna underrätterna – <i>General courts of first instance</i>	726 939	711 963	698 903	709 842	740 270
Siviiliasiat – Civila mål – <i>Civil cases</i> :					
riita-asiat – tvistemål – <i>civil law cases</i>	147 910 ¹⁾	159 808	151 848	145 405	159 136
hakemus- ja ilmoitusasiat – ansöknings- och anmälningsärenden – <i>petitions and registrations</i>	511 342	485 268	476 138	494 350	512 734
konkurssiasiat – konkursmål – <i>bankruptcies</i>	3 181	3 091	2 783	2 339	2 545
Rikosasiat – Brottmål – <i>Criminal cases</i> :	64 506	63 796	68 134	67 748	65 855
Hovioikeudet – Hovrätter – <i>Courts of Appeal</i>	12 413	12 416	14 067	12 916	12 293
Siviiliasiat – Civila mål – <i>Civil cases</i>	3901 ¹⁾	4 156	4 126	4 092	3 803
Rikosasiat – Brottmål – <i>Criminal cases</i>	8 512	8 260	9 941	8 824	8 490
Korkein oikeus – Högsta domstolen – <i>Supreme Court</i>	3 434	3 081	2 909	3 107	3 182
Siviiliasiat – Civila mål – <i>Civil cases</i>	2 117	1 952	1 772	1 948	1 945
Rikosasiat – Brottmål – <i>Criminal cases</i>	1 317	1 129	1 137	1 159	1 237
Hallinto-oikeudet – Förvaltningsdomstolar – <i>Administrative Courts</i>	19 851	21 241	21 105	22 484	22 720
Korkein hallinto-oikeus – Högsta förvaltningsdomstolen – <i>Supreme Administrative Court</i>	3 833	3 923	3 907	4 008	4 006
Valitusasiat – Besvärsmål – <i>Cases of appeal</i>	3 541	3 596	3 678	3 762	3 727
Hakemusasiat – Ansökningsärenden – <i>Petitions</i>	292	327	229	246	279
Työtuomioistuin – Arbetsdomstolen – <i>Labour Court</i>	108	109	157	150	134
Vakuutusoikey – Försäkringsdomstolen – <i>Assurance Tribunal</i>	11 122	10 259	10 234	10 580	10 396
Vankilaoikeus ²⁾ – Fängelsedomstolen ²⁾ – <i>Prison Tribunal</i> ²⁾	360	362	365	327	269
Markkinaoikeus ³⁾ – Marknadsrätten ³⁾ – <i>Market Court</i> ³⁾	158	221	213	292	365

¹⁾ Lukuun sisältyvät asunto-oikeuksissa käsitellyt asiat – Talet innehåller mål, som behandlats vid bostadsdomstolarna –
Including cases handled by Housing Courts.

²⁾ Lakkautettu 1.10.2006 lukien – Nedlagd fr.o.m. 1.10.2006 – *Abolished as of 1 October 2006.*

³⁾ Perustettu kilpailuneuvoston ja markkinatuomioistuimen tilalle 1.3.2002 – Grundats 1.3.2002 i stället för konkurrensrådet och
marknadsdomstolen – *Established in place of the Competition Council and the Market Court on 1 March 2002.*

Tuomioistuinlaitoksen organisaatio ja tuomioistuinten käsittelemät asiat 2006
Domstolsväsendets organisation och vid domstolarna handlagda ärenden 2006
The organisation of the court system and cases handled by courts of justice, 2006



8.1 Yleisissä alioikeuksissa vireillä olleet asiat tuomioistuimittain 2006
Vid de allmänna underätterna anhängiga mål och ärenden enligt domstol 2006
Cases pending in District Courts of first instance by court, 2006

	Vireillä olleet asiat Anhängiga mål Cases pending	Loppuun käsitellyt Slutbe- handlade Concluded	Rikosasiat Brottmål Criminal cases			Riita-asiat Tvistemål Civil law cases	
Kärjäoikeus Tingsrätten District Court			Varsin.oik.käynnissä - Vid hu- vudförh. - Concl. by full trial	Vuoden ai- kana saa- puneet Under året inkomna Entered during the year	Loppuun käsitellyt Slutbe- handlade Concluded	Seuraavaan vuoteen siirretyt Till föl- jande år uppskjutna Carried over to the next year	Vuoden aikana saapuneet Under året inkomna Entered during the year
YHTEENSÄ - TOTALT - TOTAL	799 821	740 270	73 616	65 855	18 852	155 330	
Espoo - Esbo	26 754	23 558	2 391	2 112	1 166	6 264	
Forssa-Loimaa	13 747	13 021	968	837	140	2 325	
Haapajärvi	3 512	3 472	-	-	-	443	
Heinola	7 164	6 838	564	535	110	997	
Helsinki - Helsingfors	68 645	56 126	11 086	8 829	4 212	24 139	
Hyvinkää - Hyvinge	12 240	11 325	1 010	1 001	210	2 111	
Hämeenlinna - Tavastehus	12 972	12 182	1 055	950	213	2 273	
Iisalmi - Idensalmi	10 190	9 553	880	826	157	1 747	
Ikaalinen - Ikaalis	9 123	8 716	637	643	83	1 281	
Imatra	6 537	6 232	609	595	85	1 173	
Joensuu	19 055	18 093	1 777	1 712	219	2 968	
Jyväskylä	21 830	20 183	2 199	1 995	574	4 361	
Jämsä	6 853	6 640	483	467	53	915	
Kajaani - Kajana	10 418	9 855	1 035	939	225	1 803	
Kauhajoki	6 437	6 224	432	428	51	866	
Kauhava	8 444	8 090	492	413	99	1 079	
Kemijärvi	3 469	3 347	236	244	45	495	
Kemi-Tornio	13 366	12 516	1 112	975	379	2 168	
Kokemäki - Kumo	7 011	6 681	488	470	84	1 005	
Kokkola - Karleby	9 987	9 450	783	731	140	1 472	
Kotka	11 372	10 541	1 508	1 266	359	1 831	
Kouvola	13 488	12 846	1 283	1 176	182	2 150	
Kuopio	23 064	21 578	1 985	1 771	412	5 132	
Kuusamo	5 656	5 400	454	427	74	754	
Kyrönmaa - Kyroland	5 480	5 257	300	270	70	724	
Lahti - Lahtis	23 367	21 978	2 446	2 208	435	4 803	
Lappi - Lappland	7 843	7 539	393	419	71	958	
Lappeenranta - Villmanstrand	13 502	12 766	1 501	1 376	272	2 283	
Lohja - Lojo	14 162	13 475	1 031	830	264	2 080	
Loimaa	81	77	-	77	4	-	
Loviisa - Lovisa	5 100	4 760	307	293	117	530	
Mikkeli - S:t Michel	13 517	12 924	1 110	1 062	170	2 334	
Mustasaari - Korsholm	17 211	16 521	767	779	273	1 693	
Nurmes	4 991	4 801	423	416	51	721	
Orimattila	7 358	7 135	449	439	53	918	
Oulu - Uleåborg	38 346	35 096	3 034	2 463	1 129	7 788	
Parainen - Pargas	6 248	6 050	209	208	65	522	
Pieksämäki	6 187	5 813	559	541	155	894	
Pori - Björneborg	17 864	16 848	1 514	1 377	312	3 323	
Porvoo - Borgå	12 052	11 401	931	832	196	1 610	
Raahe - Brahestad	5 875	5 350	583	504	173	1 025	
Raasepori - Raseborg	15 341	14 360	1 146	1 041	379	2 100	
Rauma - Raumo	8 336	7 911	744	748	110	1 502	
Riihimäki	10 451	9 759	764	660	240	1 834	
Rovaniemi	11 967	11 207	775	768	199	2 276	
Salo	11 269	10 511	764	712	225	1 595	
Savonlinna - Nyslott	7 738	7 352	602	526	155	1 296	
Seinäjoki	15 414	14 588	1 353	1 196	203	2 261	
Tampere - Tammerfors	53 350	49 903	5 179	4 632	1 123	10 973	
Toijala	6 957	6 587	542	522	117	1 402	

8.1 (jatk.)
(forts.)
(cont.)

Loppuun käsitellyt Slutbe-handlade <i>Concluded</i>	Seuraavaan vuoteen siirretyt Till föl-jande år uppskjutna <i>Carried over to the next year</i>	Konkurssiasiat Konkursmål <i>Bankruptcies</i>		Loppuun käsitellyt Slutbe-handlade <i>Concluded</i>	Seuraavaan vuoteen siirretyt Till föl-jande år uppskjutna <i>Carried over to the next year</i>	Hakemus- ja ilmoitusasiat Ansöknings- och anmälningsärenden <i>Petitions and registrations</i>		
		Vuoden aikana saapuneet Under året inkomna <i>Entered during the year</i>				Loppuun käsitellyt <i>Concluded</i>	Niistä avioerot Därav äktenskaps-skillnader <i>Of which divorces</i>	Niistä annetut lainhuudot Därav beviljade lagfarter <i>Of which legal confirmations of possession of real estate</i>
159 136	24 213	2 512	2 545	1 010	512 734	17 878	122 341	349 920
6 502	1 176	111	108	53	14 836	949	1 390	11 569
2 299	339	26	29	11	9 856	241	2 916	6 314
603	17	5	10	1	2 859	80	979	1 715
1 045	124	15	18	6	5 240	126	1 731	3 222
24 669	6 190	428	414	192	22 214	2 327	777	16 752
2 109	397	44	44	14	8 171	328	1 406	6 144
2 346	333	26	37	12	8 849	290	2 402	5 806
1 700	310	20	21	8	7 006	173	2 251	4 307
1 362	202	23	27	11	6 684	145	2 046	4 262
1 209	102	19	20	8	4 408	147	1 399	2 661
3 057	351	26	25	9	13 299	438	3 703	8 372
4 578	567	84	68	31	13 542	509	3 069	9 301
932	76	8	14	1	5 227	119	1 792	3 170
1 862	156	35	34	12	7 020	224	2 092	4 394
904	82	26	34	8	4 858	91	1 671	2 965
1 123	123	37	30	14	6 524	111	2 024	4 196
499	41	1	3	1	2 601	37	926	1 548
2 339	268	30	26	13	9 176	250	2 253	6 253
1 026	156	21	19	6	5 166	119	1 579	3 351
1 483	230	29	36	12	7 200	170	2 200	4 564
1 951	194	53	42	26	7 282	310	1 717	4 950
2 256	152	40	44	16	9 370	300	2 629	6 019
5 280	576	44	53	16	14 474	533	3 581	9 598
779	93	8	10	2	4 184	78	1 483	2 477
786	82	14	14	4	4 187	80	1 499	2 505
4 891	465	64	85	17	14 794	585	2 463	11 031
1 010	117	9	9	4	6 101	77	1 641	4 151
2 425	226	36	27	14	8 938	305	2 336	5 951
2 161	166	43	35	17	10 449	313	2 393	7 479
-	-	-	-	-	-	-	-	-
518	127	9	7	7	3 942	80	1 079	2 683
2 423	202	32	25	14	9 414	220	2 666	6 216
1 814	230	49	57	12	13 871	176	4 917	8 452
752	60	3	5	-	3 628	99	1 416	1 914
951	75	28	30	9	5 715	146	1 499	3 947
7 810	1 256	117	122	39	24 701	774	5 308	17 571
545	73	9	15	5	5 282	52	1 505	3 630
936	129	8	8	4	4 328	112	1 326	2 693
3 470	373	70	71	21	11 930	354	3 013	8 061
1 637	238	33	35	11	8 897	251	1 951	6 469
997	230	12	9	5	3 840	104	1 242	2 336
2 244	367	32	34	6	11 041	242	2 263	8 302
1 549	160	36	34	10	5 580	166	1 342	3 871
1 774	277	22	21	9	7 304	210	1 647	5 236
2 283	325	20	26	6	8 130	195	1 820	5 617
1 751	324	25	31	12	8 017	234	2 291	5 199
1 411	116	9	11	5	5 404	149	1 498	3 562
2 276	365	59	52	21	11 064	279	3 185	7 162
11 448	1 117	180	210	64	33 613	1 377	6 714	23 733
1 439	129	19	17	8	4 609	162	1 256	3 031

8.1 (jatk.)
(forts.)
(cont.)

	Vireillä olleet asiat Anhängiga mål Cases pending	Loppuun käsitellyt Slutbe- handlade Concluded	Rikosasiat Brottmål Criminal cases Varsin.oik.käynnissä - Vid hu- vudförh. - Concl. by full trial		Riita-asiat Tvistemål Civil law cases Vuoden aikana saapuneet Under året inkomna Entered during the year	
Käräjäoikeus Tingsrätten District Court			Vuoden ai- kana saa- puneet Under året inkomna Entered during the year	Loppuun käsitellyt Slutbe- handlade Concluded	Seuraavaan vuoteen siirretyt Till föl- jande år uppskjutna Carried over to the next year	
Turku - Åbo	23 781	20 478	2 979	2 714	852	8 143
Turunseutu - Åbonejden	18 479	17 418	1 139	1 023	270	2 815
Tuusula - Tusby	14 886	14 075	1 087	1 074	188	3 144
Vaasa - Vasa	7 164	6 446	1 026	865	193	1 815
Vakka-Suomi - Nystadsregionen	8 169	7 773	570	541	120	1 055
Vantaa - Vanda	26 483	24 001	3 171	2 918	772	6 655
Varkaus	5 234	4 787	600	482	181	1 029
Ylivieska	9 336	8 739	918	896	174	1 297
Äänekoski	9 988	9 489	742	734	99	1 464
Ahvenanmaa - Åland	4 960	4 628	491	367	170	716

8.1 (jatk.)
(forts.)
(cont.)

		Konkurssiasiat Konkursmål Bankruptcies			Hakemus- ja ilmoitusasiat Ansöknings- och anmälningsärenden Petitions and registrations				
Loppuun käsitellyt Slutbehandlade Concluded	Seuraavaan vuoteen siirretyt Till följande år uppskjutna Carried over to the next year	Vuoden aikana saapuneet Under året inkomna Entered during the year	Loppuun käsitellyt Slutbehandlade Concluded	Seuraavaan vuoteen siirretyt Till följande år uppskjutna Carried over to the next year	Loppuun käsitellyt Slutbehandlade Concluded	Niistä avioerot Därav äktenskapskillnader Of which divorces	Niistä annetut lainhuudot Därav beviljade tagfarter Of which legal confirmations of possession of real estate	Niistä kiinteistökiinnitykset Därav fastighetsin-teckningar Of which real estate mortgages	
7 597	1 760	90	66	67	10 101	616	841	7 726	
2 840	422	54	56	30	13 499	421	3 102	9 635	
3 310	311	75	70	22	9 621	403	1 387	7 559	
1 877	355	15	16	6	3 688	162	501	2 689	
1 083	155	21	24	9	6 125	121	1 966	3 883	
6 835	990	100	101	48	14 147	866	1 453	11 024	
1 024	157	17	11	8	3 270	123	955	2 020	
1 173	259	20	18	10	6 652	97	2 335	4 043	
1 467	226	19	22	3	7 266	152	2 427	4 404	
716	94	4	5	-	3 540	80	1 088	2 225	

8.2 Yleisissä alioikeuksissa loppuun käsitellyt riita-asiat asian laadun mukaan 2006
Vid de allmänna underrätterna slutbehandlade tvistemål enligt ärendets art 2006
Civil cases concluded by District Courts by nature of case, 2006

Asian laatu Ärendets art Nature of case	Yhteensä Totalt Total	Hyväk- sytty Bifallen Approved	Yksip. tuomio Treds- kodom Judgem. made in absence	Hylätty För- kastade Rejec- ted	Yksip. tuomio Treds- kodom Judgem. made in absence	Sovittu För- likning Con- ciled	Jäänyt sillensä, rauennut För- fallna Dropped	Sovittelun aloittamis- hakemus hylätty tai sovittelu lopitettu Ansökan om medling har avslagits eller medl. har avslutats Application for conciliation dismiss. or conciliat. conclud.	Käsitte- lyäika keskim. I medel- tal Mean KK	Valitettu Anförda besvär Appealed	%
Kaikkiaan - Inalles - Total	159 136	125 607	119 428	1 474	109 4 810	27 225		20	2,3	1 734	23,0
1. Perheoikeus	1 206	745	213	61	-	244	152	4	4,6	106	17,9
Elatusvelvollisuus											
0110 Puolison elatusavun vahvistaminen	6	2	1	2	-	-	2	-	4,3	3	100,0
0111 Lapsen elatusavun vahvistaminen	552	380	182	11	-	108	53	-	3,7	36	17,2
Aviovarallisuutta koskeva oikeussuhde											
0120 Osituksen moite	65	14	-	15	-	26	10	-	8,2	19	65,5
0121 Muu aviovarallisuutta koskeva asia	18	5	3	-	-	4	6	3	5,1	1	50,0
Perheoikeudellisen sopimuksen ja päätöksen muuttaminen											
0130 Lapsen elatusta koskevan sopimuksen tai päätöksen muuttaminen	305	154	26	28	-	99	24	-	4,2	39	25,0
0131 Puolison elatusta koskevan sopimuksen tai päätöksen muuttaminen	5	2	-	-	-	1	2	-	7,6	2	100,0
Isyys											
0140 Isyyden vahvistaminen	152	112	1	2	-	5	33	-	6,9	4	3,5
0141 Isyyden kumoaminen	97	73	-	3	-	-	21	-	5,2	2	2,6
Muu perheoikeudellinen asia											
0190 Muu perheoikeudellinen asia	6	3	-	-	-	1	1	1	3,3	-	-
2. Holhous	3	1	1	1	-	1	-	-	4,4	1	100,0
0211 Edunvalvojan vahingonkorvausvelvollisuus	3	1	1	1	-	1	-	-	4,4	1	100,0
3. Perintö- ja testamenttioikeus	200	46	3	47	-	51	54	2	9,9	47	52,2
Pesänselvitys ja perinnönjako											
0310 Perinnönjaon moite	66	11	1	18	-	19	18	-	8,5	18	64,3
0311 Lakiosan täydennys	25	5	-	1	-	10	9	-	19,2	4	66,7
Testamentti											
0320 Testamentin moite	67	18	1	21	-	14	14	-	8,8	14	36,8
0321 Muu testamentin tehostamiseksi julistamista koskeva kanne	16	4	-	6	-	1	5	-	7,6	7	70,0
0322 Testamentin tulkinta	4	1	-	-	-	2	1	-	4,9	1	100,0
Muu perintö- tai testamenttiasia											
0390 Muu perintö- tai testamenttiasia	22	7	1	1	-	5	7	2	9,4	3	42,9
4. Kiinteä omaisuus	970	437	299	60	1	229	242	2	5,0	94	47,7
Kiinteistöä koskeva riita											
0401 Kiinteistön virhe tai muu sopimusrikkomus	155	45	4	23	1	76	10	1	8,5	28	44,4
0402 Saannon moite tai muu vaatimus paremmasta oikeudesta	5	-	-	1	-	2	2	-	12,8	-	-
0412 Kiinteistön kauppaan perustuva velkomus	66	20	7	5	-	35	6	-	7,8	9	50,0
0413 Muu kiinteistöä koskeva riita	242	86	12	27	-	102	26	1	7,9	51	50,5
Maanvuokra											
0440 Maanvuokrasaataava	484	280	273	1	-	8	195	-	2,0	-	-
0441 Muu maanvuokrasuhdetta koskeva riita	18	6	3	3	-	6	3	-	5,1	6	100,0

8.2 (jatk.)
(forts.)
(cont.)

Asian laatu Ärendets art Nature of case	Yhteensä Total	Hyväk- sytty Bifallen Approved	Yksip. tuomio Treds- kodom Judgem. made in absence	Hylätty För- kastade Rejec- ted	Yksip. tuomio Treds- kodom Judgem. made in absence	Sovittu För- likning Con- ciled	Jäänyt sillensä, rauennut För- fallna Dropped	Sovittelun atoittamis- hakemus hylätty tai sovittelu Anskökan om medling har avslagits eller medl. har avslutats Application for conciliation dissmiss. or conciliat. conclud.	Käsitte- lyäika keskim. I medel- tal Mean	Valitettu Anförda besvär Appealed		
								KK				%
5. Huoneenvuokra-asiat	23 533	16 864	16 037	108	35	886	5 674		1	1,9	128	14,2
Vuokran suuruus/muutos												
0510 Vuokran korottaminen	9	1	-	-	-	1	7		-	2,6	-	-
0512 Vuokran alentaminen (myös tilapäinen)	20	4	-	-	-	12	4		-	6,0	2	50,0
Vuokrasopimuksen päättyminen												
0520 Vuokrasopimuksen purkaminen ja/tai korvaus	1 420	767	719	20	7	47	586		-	2,2	24	39,3
0521 Vuokrasopimuksen irtisanominen ja/tai korvaus	71	20	10	8	-	22	21		-	3,4	5	27,8
0522 Muuttopäivän siirtäminen	14	2	1	3	-	5	4		-	1,6	-	-
0523 Vuokrasopimuksen muu päättyminen ja/tai korvaus	40	25	20	2	-	4	9		-	2,8	2	28,6
Muu huoneenvuokra-asia												
0530 Huoneenvuokrasaataava	20 932	15 241	14 556	55	26	718	4 918		-	1,8	63	8,8
0531 Vahingonkorvaus huoneenvuokrasuhteen perusteella	438	394	371	7	2	18	19		-	2,3	13	46,4
0590 Muu huoneenvuokra-asia	589	410	360	13	-	59	106		1	2,6	19	30,2
6. Irtain omaisuus	25 488	20 395	19 597	73	6	474	4 543		3	2,1	112	12,9
Osamaksukauppa												
0620 Osamaksukauppaan perustuva velkomus	464	370	362	-	-	10	84		-	1,9	-	-
0621 Muu osamaksukauppaan liittyvä riita	6	2	2	1	-	2	1		-	4,0	1	100,0
Muu irtaimen kauppa												
0630 Irtaimen kaupan purkaminen	113	50	22	17	-	38	7		1	6,9	26	57,8
0631 Irtaimen kauppahinnan alentaminen	76	31	6	8	-	31	5		1	9,0	21	63,6
0632 Irtaimen kauppaan perustuva velkomus	24 151	19 464	18 771	25	6	335	4 327		-	2,0	29	4,1
0633 Muu irtaimen kauppaan liittyvä riita	90	32	12	14	-	31	13		-	9,1	24	70,6
Muu irtainta koskeva riita												
0640 Irtaimen vuokraan perustuva velkomus (muu kuin huoneen- tai maanvuokra)	546	432	418	2	-	14	97		1	2,8	5	31,3
0690 Muu irtainta koskeva riita	42	14	4	6	-	13	9		-	7,6	6	37,5
7. Aineeton oikeus	73	23	5	14	-	23	13		-	12,0	21	65,6
0710 Toiminimeä koskeva riita	15	6	-	1	-	3	5		-	8,6	4	57,1
0720 Kaupparekisterimerkintää koskeva riita	4	1	1	-	-	2	1		-	5,2	-	-
0730 Tavaramerkioikeutta koskeva riita	25	10	4	8	-	6	1		-	9,9	10	71,4
0740 Patenttia tai hyödyllisyysmallioikeutta koskeva riita	11	2	-	2	-	6	1		-	26,9	1	25,0
0750 Työsuhdekeksintöä koskeva riita	1	1	-	-	-	-	-		-	37,7	1	100,0
0760 Tekijänoikeutta koskeva riita	10	2	-	2	-	3	3		-	10,0	3	75,0
0780 Mallioikeutta koskeva riita	3	1	-	-	-	2	-		-	11,3	1	100,0
0790 Muu aineettomia oikeuksia koskeva riita	4	-	-	1	-	1	2		-	3,5	1	100,0
8. Velka- tai saamissuhde	76 977	65 056	63 578	117	24	762	11 041		1	2,1	113	7,2
0810 Velkakirjaan perustuva saatava	2 676	2 124	2 034	5	3	57	490		-	2,1	9	9,8
0820 Juoksevaan velkakirjaan, vekseliin tai shekkiin perustuva saatava	59	48	46	1	-	2	8		-	3,4	1	33,3
0830 Kiinnityspantina olevasta omaisuudesta maksettavaksi määrättävä saatava	192	147	134	3	-	6	36		-	3,1	5	31,3
0840 Asiakirjaan perustumaton velaksianto	63	49	42	4	-	3	7		-	3,8	2	18,2
0850 Takaajan vastuu	137	103	92	3	-	15	16		-	3,1	2	14,3
0860 Takaajan takautumisoikeus	500	439	402	2	-	15	44		-	2,7	3	7,7
0870 Perusteettoman edun palautus	202	121	89	17	-	32	31		1	4,7	20	40,8
0890 Muu velkasuhteeseen perustuva saatava	73 148	62 025	60 739	82	21	632	10 409		-	2,1	71	5,3

**8.2 (jatk.)
(forts.)
(cont.)**

Asian laatu Ärendets art Nature of case	Yhteensä Totalt Total	Hyväk- sytty Bifallen Approved	Yksip. tuomio Treds- kodom Judgem. made in absence	Hylätty För- kastade Rejec- ted	Yksip. tuomio Treds- kodom Judgem. made in absence	Sovittu För- likning Con- ciled	Jäänyt sillensä, rauennut För- fallna Dropped	Sovittelun aloittamis- hakemus hylätty tai sovittelu lopetettu Ansökan om medling har avslagits eller medl. har avslutats Application for conciliation dismiss. or conciliat. conclud.	Käsitte- lyäika keskim. I medel- tal Mean KK	Valitettu Anförda besvär Appealed		%
9. Palvelussopimus, toimeksianto, työntulosopimus	24 717	18 987	17 901	325	36	1 272	4 129	4	2,7	494	35,9	
Työsuhde ja tasa-arvo												
0910 Työntekijän palkkaedut (palkka- ja muut työntekijälle työsuhteesta johtuvat saatavat)	501	198	79	32	1	210	60	1	7,6	83	55,3	
0911 Työsuhteen irtisanomisesta tai purkamisesta aiheutuva riita	513	175	19	93	1	206	38	1	8,3	121	48,8	
0912 Tasa-arvolakiin perustuva riita	30	8	-	8	1	10	4	-	11,3	8	53,3	
0913 Yhteistoimintalakiin perustuva riita	3	1	-	-	-	1	1	-	5,9	1	100,0	
0914 Muu työsuhdetta koskeva riita	253	96	30	34	2	86	37	-	8,0	53	54,1	
Asiamiessopimus ja valtuutus												
0920 Asiamiessopimusta tai valtuutusta koskeva riita	11	2	1	6	-	2	1	-	6,1	2	28,6	
Urakkasopimus												
0930 Urakkasopimuksen suoritusrikkomus	107	41	13	10	1	47	9	-	9,8	20	54,1	
Välittäjäsojimus												
0940 Välittäjäsojimus (agentuuri-, komissio-, huoltasopimus ym.)	18	4	2	2	-	12	-	-	14,6	2	50,0	
Muu palvelussopimus, toimeksianto, työntulosopimus												
0950 Muuhun palvelussopimukseen, toimeksiantoon tai työntulosopimukseen perustuva velkomus	23 163	18 407	17 735	126	30	672	3 957	1	2,3	181	23,6	
0990 Muu palvelussopimusta, toimeksiantoa, työntulosopimusta koskeva riita	118	55	22	14	-	26	22	1	8,7	23	48,9	
10. Merioikeus												
1010 Merioikeusasia	18	6	1	5	-	5	2	-	14,5	2	20,0	
1020 Meriselitys	11	11	-	-	-	-	-	-	0,4	-	-	
11. Vakuutussojimus												
1110 Liikennevakuutuskorvaus	34	12	1	4	-	11	7	-	13,4	9	60,0	
1190 Muu vakuutuskorvaus	129	43	6	25	-	37	24	-	10,9	39	62,9	
12. Vakuutuksenantajan takautumisoikeus												
1210 Liikennevakuutuksenantajan takautumisoikeus	90	76	72	1	-	3	10	-	3,2	1	20,0	
1290 Muun vakuutuksenantajan takautumisoikeus	250	218	211	2	-	2	28	-	2,3	3	33,3	
13. Sopimussuhteen ulkopuolinen korvausvastuu												
1302 Naapurussuhdelain mukainen vahingonkorvaus	5	3	-	-	-	-	2	-	11,4	3	100,0	
1303 Kilpailunrajoituslain mukainen vahingonkorvaus	2	-	-	-	-	2	-	-	8,4	-	-	
1310 Vahingonkorvauslakiin perustuvat riita-asiat	795	329	129	125	1	205	136	-	8,9	170	52,5	
1320 Tuotevastuulain mukainen vahingonkorvaus	6	2	2	2	-	1	1	-	10,5	-	-	
1330 Potilasvahinkolain mukainen vahingonkorvaus	25	1	-	8	-	10	6	-	11,1	6	66,7	
Muu korvausvastuu												
1340 Valtion korvausvastuu syyttömästi vangitulle tai tuomitulle	108	50	2	12	-	42	4	-	3,9	15	25,0	
1350 Rikokseen perustuva vahingonkorvausvelvollisuus	185	113	55	9	-	29	34	-	7,6	14	20,9	
14. Yhteisö ja säätiö												
650	289	209	68	1	86	207	-	5,1	73	49,7		
Asunto-osakeyhtiö												
1410 Huoneiston ottamista yhtiön hoidettavaksi koskevan päätöksen moittiminen	10	3	2	3	-	2	2	-	5,3	-	-	
1411 Asunto-osakeyhtiön yhtiökokouksen muun päätöksen moittiminen	64	10	-	18	-	20	16	-	8,2	17	60,7	

**8.2 (jatk.)
(forts.)
(cont.)**

Asian laatu Ärendets art Nature of case	Yhteensä Totalt Total	Hyväk- sytty Bifallen Approved	Yksip. tuomio Treds- kodom Judgem. made in absence	Hylätty För- kastade Rejec- ted	Yksip. tuomio Treds- kodom Judgem. made in absence	Sovittu För- likning Con- ciled	Jäänyt sillessä, För- fallna Dropped	Sovittelun aloittamis- hakemus hylätty tai sovittelu lopetettu Ansökan om medling har avslagits eller medl. har avslutats Application for conciliation dismiss. or conciliat. conclud.	Käsitte- ly aika keskim. I medel- tal Mean KK	Valitettu Anförda besvär Appealed	%
1412 Muu asunto-osakeyhtiöasia Osakeyhtiö	308	172	141	17	1	35	84	-	4,3	25	53,2
1418 Vahingonkorvausvelvollisuus	52	17	7	12	-	12	11	-	9,2	14	63,6
1419 Lunastusriita	5	3	-	2	-	-	-	-	8,3	3	60,0
1420 Osakeyhtiön yhtiökokouksen päätöksen moittiminen	43	11	4	9	-	6	17	-	7,3	7	43,8
1421 Muu osakeyhtiöasia	25	11	5	2	-	4	8	-	6,9	4	50,0
Asumisoikeusasia											
1430 Asumisoikeusasumista koskeva riita	113	51	49	-	-	2	60	-	2,4	-	-
Muu yhteisö- tai säätiöasia											
1490 Muu yhteisö- tai säätiöasia	30	11	1	5	-	5	9	-	5,1	3	20,0
15. Omistusoikeus ulosmitattuun irtalmeen omaisuuteen	1	-	-	-	-	-	1	-	1,7	-	-
1510 Omistusoikeus ulosmitattuun irtalmeen omaisuuteen	1	-	-	-	-	-	1	-	1,7	-	-
16. Konkurssi	268	78	17	38	-	96	56	-	10,7	35	35,4
1610 Takaisinsaanti konkurssipesään	194	62	17	11	-	73	48	-	10,7	30	53,6
1620 Konkurssissa ritauteen saatavaruokien vahvistaminen	61	10	-	24	-	21	6	-	12,3	3	8,8
1690 Muu konkurssiasia	13	6	-	3	-	2	2	-	3,6	2	22,2
17. Velkajärjestely ja saneerausmenettely	5	1	-	-	-	2	2	-	7,7	-	-
1730 Takaisinsaanti saneerausmenettelyssä	5	1	-	-	-	2	2	-	7,7	-	-
18. Turvaamistoimet, hädät, virka-avut	2 048	1 311	1 026	49	2	103	585	-	2,0	43	13,0
1810 Takavarikko	166	104	-	5	-	10	47	-	2,5	9	8,3
1820 Muu turvaamistoimi	159	69	2	29	-	9	52	-	3,6	16	16,7
1830 Häätö (Huoneen- tai maanvuokrasuhteeseen perustuva)	1 599	1 073	967	13	1	82	431	-	1,8	15	12,7
1840 Virka-apu	124	65	57	2	1	2	55	-	2,2	3	33,3
19. Muu riita-asia	778	266	52	108	3	206	195	3	8,1	148	46,4
1910 Kiinteistön tai irtaimiston määrääminen myytäväksi yhteisöomistussuhteen purkamiseksi	109	61	3	5	-	23	20	-	4,3	15	23,8
1920 Muu UL:iin perustuva asia	9	5	1	1	-	1	2	-	7,8	2	40,0
1921 Täytäntöönpanoriita	39	9	3	8	-	7	15	-	15,5	12	85,7
1940 Arvopaperimarkkinat	1	-	-	-	-	-	1	-	1,7	-	-
1990 Muu riita-asia	620	191	45	94	3	175	157	3	8,3	119	50,2
20. Maa- ja metsätalouden asiat	526	219	3	209	-	23	75	-	6,9	54	12,7
2010 Lohkominen tai erillisen alueen käsittely	89	26	-	41	-	4	18	-	5,1	8	11,9
2011 Halkominen	36	13	-	15	-	1	7	-	9,2	4	14,3
2012 Tilusvaihto tai alueen siirtäminen	2	-	-	2	-	-	-	-	11,0	1	50,0
2013 Uusjako	17	8	-	6	-	-	3	-	10,6	1	7,1
2014 Kiinteistön määritys	50	13	-	25	-	1	11	-	6,6	3	7,9
2015 Yhteistä aluetta tai erityistä etuutta taikka yhteismetsää koskeva lainsäädäntö	9	4	-	4	-	-	1	-	8,7	1	12,5
2016 Rasitetoimitus	7	6	-	-	-	-	1	-	3,3	-	-
2019 Muu kiinteistönmuodostamislain mukainen asia	5	2	-	-	-	-	3	-	11,6	-	-
2020 Yksitystietoimitus	141	53	-	62	-	7	19	-	7,5	25	21,7
2021 Maantietoimitus	60	41	1	15	-	-	4	-	7,1	2	3,6
2022 Tielautakunnan toimitus	48	15	-	18	-	8	7	-	7,6	4	12,1
2030 Lunastustoimitus	39	21	-	15	-	2	1	-	7,3	4	11,1
2090 Muu maa- ja metsätalouden asia	23	17	2	6	-	-	-	-	1,5	1	4,8
21. Rekisteröity parisuhde	35	25	8	3	-	5	2	-	3,1	3	15,0
2110 Elatusavun vahvistaminen	21	15	7	2	-	2	2	-	2,8	2	20,0
2120 Elatusapua koskevan sopimuksen tai päätöksen muuttaminen	14	10	1	1	-	3	-	-	3,5	1	10,0

8.3 Yleisissä alioikeuksissa loppuun käsitellyt riita-asiat vireilletulotavan ja ratkaisuvaiheen mukaan 2006
Vid de allmänna underrätterna slutbehandlade tvistemål enligt sätt på vilket målen blivit anhängiga och avgörandeskede 2006

Civil cases concluded by District Courts by proceedings institution method and proceedings stage, 2006

Ratkaisuvaihe Avgörandeskede Proceedings stage	Yhteensä Total	Vireilletulotapa - Sätt på vilket anhängiggjorda- Proceedings institution method				Ratkaisu - Avgörande		Decision		Sovinto vahvist. Förlikning, fastställt	Jäänyt sill., sovinto fallna, förlikning Droppad, settlement	Jäänyt sill., muu fallna, annat sätt Droppad, other
		Laaja- haas- tehak. Omfatt. stäm. ansökan By an ordin. applic. for a summons	Suppea konek. haaste- hakemus Begräns maskin- läsbar stäm. stäm. By short- form machin. lang. applic.	Supp. kirj. haas- tehak. Begr. skr. stäm By short writt appl. for a summ.	Muu Annat sätt Other	Hyvaksyty Bifallen Approved Yht. Sum- ma Tot.	Avgörande Yht. Yksipuol. tuom. Treds- kodom Judge- ment made in ab- sence	Hylätty Förkastade Rejected Yht. Sum- ma Tot.	Yksipuol. tuom. Treds- kodom Judge- ment made in ab- sence			
Kaikkiaan - Inalles - Total	159 136	8 277	71 813	77 941	1 105	125 607	119 428	1 474	109	2 328	2 482	27 245
Kirjallinen valmistelu 1)	153 772	4 087	71 759	77 277	649	123 076	119 249	376	94	1 084	2 171	27 065
Suullinen valmistelu 2)	2 041	1 628	26	337	50	373	161	55	11	1 169	292	152
Pääkäsitely 3)	3 323	2 562	28	327	406	2 158	18	1 043	4	75	19	28
1. Perheoikeus												
Yhteensä	1 206	1 154	-	3	49	745	213	61	-	188	56	156
Kirjallinen valmistelu	711	677	-	3	31	424	209	11	-	86	51	139
Suullinen valmistelu	195	188	-	-	7	71	3	6	-	99	2	17
Pääkäsitely	300	289	-	-	11	250	1	44	-	3	3	-
2. Holhous												
Yhteensä	3	3	-	-	-	1	1	1	-	-	1	-
Kirjallinen valmistelu	2	2	-	-	-	1	1	-	-	-	1	-
Pääkäsitely	1	1	-	-	-	-	-	1	-	-	-	-
3. Perintö- ja testamenttioikeus												
Yhteensä	200	196	-	-	4	46	3	47	-	32	19	56
Kirjallinen valmistelu	86	83	-	-	3	12	3	3	-	7	15	49
Suullinen valmistelu	35	35	-	-	-	2	-	-	-	24	4	5
Pääkäsitely	79	78	-	-	1	32	-	44	-	1	-	2
4. Kiinteä omaisuus												
Yhteensä	970	461	115	381	13	437	299	60	1	176	53	244
Kirjallinen valmistelu	636	141	115	375	5	310	294	6	-	51	29	240
Suullinen valmistelu	167	157	-	2	8	16	5	5	1	120	23	3
Pääkäsitely	167	163	-	4	-	111	-	49	-	5	1	1
5. Huoneenvuokra-asiat												
Yhteensä	23 533	600	2 632	20 289	12	16 864	16 037	108	35	279	607	5 675
Kirjallinen valmistelu	23 086	359	2 623	20 093	11	16 618	16 004	61	33	153	590	5 664
Suullinen valmistelu	208	112	5	90	1	63	28	3	2	115	16	11
Pääkäsitely	239	129	4	106	-	183	5	44	-	11	1	-
6. Irtain omaisuus												
Yhteensä	25 488	482	13 506	11 487	13	20 395	19 597	73	6	149	325	4 546
Kirjallinen valmistelu	25 174	224	13 499	11 440	11	20 241	19 579	14	6	74	308	4 537
Suullinen valmistelu	116	90	3	21	2	19	16	3	-	69	17	8
Pääkäsitely	198	168	4	26	-	135	2	56	-	6	-	1
7. Aineeton oikeus												
Yhteensä	73	72	-	-	1	23	5	14	-	7	16	13
Kirjallinen valmistelu	32	32	-	-	-	5	5	4	-	3	10	10
Suullinen valmistelu	14	13	-	-	1	1	-	1	-	3	6	3
Pääkäsitely	27	27	-	-	-	17	-	9	-	1	-	-
8. Velka- tai saamissuhde												
Yhteensä	76 977	486	51 239	25 228	24	65 056	63 578	117	24	275	487	11 042
Kirjallinen valmistelu	76 583	283	51 204	25 075	21	64 857	63 530	50	22	179	466	11 031
Suullinen valmistelu	182	88	17	76	1	57	46	5	2	92	20	8
Pääkäsitely	212	115	18	77	2	142	2	62	-	4	1	3
9. Palvelussopimus, toimeksianto, työntulosopimus												
Yhteensä	24 717	2 300	4 244	18 162	11	18 987	17 901	325	36	703	569	4 133
Kirjallinen valmistelu	23 180	953	4 241	17 977	9	18 312	17 847	65	28	281	441	4 081
Suullinen valmistelu	672	561	1	108	2	75	48	17	4	406	127	47
Pääkäsitely	865	786	2	77	-	600	6	243	4	16	1	5

8.3 (jatk.)
(forts.)
(cont.)

Ratkaisuvaihe Avgörandeskede Proceedings stage	Yhteensä Total	Virailletulotapa - Sätt på vilket anhängiggjorda- Proceedings institution method				Ratkaisu - Avgörande - Decision		Hylätty Förkastade Rejected		Sovinto vahvist. Förlikning, fastställt Settlement, confirmed	Jäänyt siil., sovinto Förfallna, förlikning Dropped, settlement	Jäänyt siil., muu Förfallna, annat sätt Dropped, other
		Laaja- haas- tehak. Omfatt. stäm. ansökan By an ordin. applic. for a summons	Suppea konek. haaste- hakemus Begräns maskin- läsbar stäm. By applic. By short- form machin. applic.	Supp. kirj. haas- tehak Begr. skr. stäm. By short writt appl. for a summ.	Muu Annat sätt Other	Hyväksyty Bifallen Approved Sum- ma Tot.	Yksi- puol. tuom. Treds- kodom Judge- ment made in ab- sence	Sum- ma Tot.	Yksi- puol. tuom. Treds- kodom Judge- ment made in ab- sence			
10. Merioikeus												
Yhteensä	29	25	-	-	4	17	1	5	-	1	4	2
Kirjallinen valmistelu	9	9	-	-	-	3	1	-	-	1	3	2
Suullinen valmistelu	5	3	-	-	2	5	-	-	-	-	-	-
Pääkäsitely	15	13	-	-	2	9	-	5	-	-	1	-
11. Vakuutus sopimus												
Yhteensä	163	150	-	13	-	55	7	29	-	20	28	31
Kirjallinen valmistelu	72	59	-	13	-	14	7	2	-	10	19	27
Suullinen valmistelu	25	25	-	-	-	1	-	1	-	10	9	4
Pääkäsitely	66	66	-	-	-	40	-	26	-	-	-	-
12. Vakuutuksenantajan takautumisoikeus												
Yhteensä	340	8	-	332	-	294	283	3	-	3	2	38
Kirjallinen valmistelu	333	5	-	328	-	290	282	1	-	2	2	38
Suullinen valmistelu	2	1	-	1	-	1	1	-	-	1	-	-
Pääkäsitely	5	2	-	3	-	3	-	2	-	-	-	-
13. Sopimussuhteen ulkopuolinen korvausvastuu												
Yhteensä	1 126	975	55	91	5	498	188	156	1	202	87	183
Kirjallinen valmistelu	603	467	55	79	2	254	182	32	1	88	63	166
Suullinen valmistelu	168	158	-	7	3	20	4	6	-	108	24	10
Pääkäsitely	355	350	-	5	-	224	2	118	-	6	-	7
14. Yhteisö ja säätiö												
Yhteensä	650	301	14	331	4	289	209	68	1	56	30	207
Kirjallinen valmistelu	484	141	14	326	3	233	208	11	1	24	21	195
Suullinen valmistelu	54	51	-	3	-	5	1	1	-	30	7	11
Pääkäsitely	112	109	-	2	1	51	-	56	-	2	2	1
15. Omistusoikeus ulosmitattuun irtaimen omaisuuteen												
Yhteensä	1	1	-	-	-	-	-	-	-	-	-	1
Kirjallinen valmistelu	1	1	-	-	-	-	-	-	-	-	-	1
16. Konkurssi												
Yhteensä	268	258	-	-	10	78	17	38	-	51	45	56
Kirjallinen valmistelu	188	179	-	-	9	34	16	26	-	38	40	50
Suullinen valmistelu	25	25	-	-	-	3	1	-	-	12	4	6
Pääkäsitely	55	54	-	-	1	41	-	12	-	1	1	-
17. Velkajärjestely ja saneerausmenettely												
Yhteensä	5	5	-	-	-	1	-	-	-	1	1	2
Kirjallinen valmistelu	5	5	-	-	-	1	-	-	-	1	1	2
18. Turvaamistoimet, hädät, virka-avut												
Yhteensä	2 048	96	8	1 613	331	1 311	1 026	49	2	54	49	585
Kirjallinen valmistelu	1 942	79	8	1 558	297	1 250	1 019	40	2	34	44	574
Suullinen valmistelu	54	9	-	28	17	19	7	-	-	20	4	11
Pääkäsitely	52	8	-	27	17	42	-	9	-	-	1	-
19. Muu riita-asia												
Yhteensä	778	672	-	11	95	266	52	108	3	109	97	198
Kirjallinen valmistelu	464	369	-	10	85	133	51	31	1	48	65	187
Suullinen valmistelu	117	111	-	1	5	15	1	7	2	58	29	8
Pääkäsitely	197	192	-	-	5	118	-	70	-	3	3	3

8.3 (jatk.)
(forts.)
(cont.)

Ratkaisuvaihe Avgörandeskede Proceedings stage	Yhteensä Totalt	Vireilletulotapa - Sätt på vilket anhängiggjorda- Proceedings institution method				Ratkaisu - Avgörande - Decision		Hyläyty - Förkastade		Sovinto vahvist. Förlikning, fastställt Settlement, confirmation	Jäänyt sill., sovinto fallna, förlikning Dropped, settlement	Jäänyt sill., muu fallna, annat sätt Dropped, other
		Laaja- haas- tehak. Omfatt. stäm. By an ordin. applic. for a summons	Suppea konek. haaste- hakemus Begräns maskin- läsbar stäm. By short- writt appl. machin. lang. applic.	Supp. kirj. haas- tehak. Begr. skr. stäm. By short writt appl. for a summ.	Muu Annat sätt Other	Hyväksyty Bifallen Yht. Approved Yht. Sum- ma Tot.	Yksi- puol. tuom. Treds- kodom Judge- ment made in ab- sence	Hyläyty Förkastade Yht. Rejected Yht. Sum- ma Tot.	Yksi- puol. tuom. Treds- kodom Judge- ment made in ab- sence			
20. Maa- oikeusasiat												
Yhteensä	526	-	-	-	526	219	3	209	-	18	5	75
Kirjallinen valmistelu	160	-	-	-	160	71	3	17	-	1	1	70
Suullinen valmistelu	1	-	-	-	1	-	-	-	-	1	-	-
Pääkäsitely	365	-	-	-	365	148	-	192	-	16	4	5
21. Rekisteröity parisuhde												
Yhteensä	35	32	-	-	3	25	8	3	-	4	1	2
Kirjallinen valmistelu	21	19	-	-	2	13	8	2	-	3	1	2
Suullinen valmistelu	1	1	-	-	-	-	-	-	-	1	-	-
Pääkäsitely	13	12	-	-	1	12	-	1	-	-	-	-

- 1) Skriftlig förberedelse - Written preparation
2) Muntlig förberedelse - Oral preparation
3) Huvudförhandling - Main hearing

8.4 Yleisissä alioikeuksissa loppuun käsitelyjen riita-asioiden käsittelyaika ratkaisuvaiheen mukaan 2006
Vid de allmänna underrätterna slutbehandlade tvistemål enligt behandlingstid och avgörandeskede 2006
Civil cases concluded by District Courts by duration of proceedings and proceedings stage, 2006

Ratkaisuvaihe Avgörandeskede Proceedings stage	Yhteensä Total Total	Käsittelyaika, kuukausia Behandlingstid, månader Duration of proceedings, months					Keski- määrin I me- deltal Mean	Valitettu Anförda besvär Appealed	%
		Alle Under		4-5	6-11	12-			
		2	2-3						
Kaikkiaan - Inalles - Total	159 136	93 845	48 622	9 907	4 901	1 861	2,3	1 734	23,0
Kirjallinen valmistelu 1)	153 772	93 596	47 808	8 910	2 846	612	2,1	170	4,1
Suullinen valmistelu 2)	2 041	122	384	404	701	430	8,7	50	19,5
Pääkäsitely 3)	3 323	127	430	593	1 354	819	9,6	1 514	47,6
1. Perheoikeus									
Yhteensä	1 206	298	409	216	209	74	4,6	106	17,9
Kirjallinen valmistelu	711	255	258	101	74	23	3,5	17	7,5
Suullinen valmistelu	195	15	57	50	51	22	6,2	8	10,8
Pääkäsitely	300	28	94	65	84	29	6,2	81	27,6
2. Holhous									
Yhteensä	3	-	2	-	1	-	4,4	1	100,0
Kirjallinen valmistelu	2	-	2	-	-	-	3,1	-	-
Pääkäsitely	1	-	-	-	1	-	7,0	1	100,0
3. Perintö- ja testamenttioikeus									
Yhteensä	200	29	25	34	57	55	9,9	47	52,2
Kirjallinen valmistelu	86	26	17	13	13	17	8,9	2	16,7
Suullinen valmistelu	35	-	3	7	17	8	9,5	2	100,0
Pääkäsitely	79	3	5	14	27	30	11,1	43	56,6
4. Kiinteä omaisuus									
Yhteensä	970	349	230	98	196	97	5,0	94	47,7
Kirjallinen valmistelu	636	343	198	39	39	17	2,8	-	-
Suullinen valmistelu	167	6	25	25	72	39	8,8	3	20,0
Pääkäsitely	167	-	7	34	85	41	9,9	91	56,9
5. Huoneenvuokra-asiat									
Yhteensä	23 533	15 821	6 478	858	312	64	1,9	128	14,2
Kirjallinen valmistelu	23 086	15 757	6 319	752	223	35	1,8	26	4,0
Suullinen valmistelu	208	30	86	41	42	9	5,0	2	5,6
Pääkäsitely	239	34	73	65	47	20	5,3	100	45,0
6. Irtain omaisuus									
Yhteensä	25 488	15 765	7 695	1 396	507	125	2,1	112	12,9
Kirjallinen valmistelu	25 174	15 759	7 655	1 335	381	44	2,0	6	0,9
Suullinen valmistelu	116	4	18	26	38	30	9,5	1	16,7
Pääkäsitely	198	2	22	35	88	51	10,3	105	55,6
7. Aineeton oikeus									
Yhteensä	73	9	8	5	22	29	12,0	21	65,6
Kirjallinen valmistelu	32	8	7	4	4	9	8,7	-	-
Suullinen valmistelu	14	1	1	-	6	6	13,6	1	50,0
Pääkäsitely	27	-	-	1	12	14	15,2	20	76,9
8. Velka- tai saamissuhde									
Yhteensä	76 977	45 855	24 709	4 874	1 347	192	2,1	113	7,2
Kirjallinen valmistelu	76 583	45 836	24 649	4 791	1 194	113	2,0	11	0,8
Suullinen valmistelu	182	15	34	40	60	33	8,2	4	28,6
Pääkäsitely	212	4	26	43	93	46	9,1	98	48,5
9. Palvelussopimus, toimeksianto, työntulossopimus									
Yhteensä	24 717	13 270	7 789	1 809	1 323	526	2,7	494	35,9
Kirjallinen valmistelu	23 180	13 249	7 645	1 521	636	129	2,2	21	4,2
Suullinen valmistelu	672	17	89	135	273	158	9,4	11	27,5
Pääkäsitely	865	4	55	153	414	239	10,3	462	55,5
10. Mertoikeus									
Yhteensä	29	15	4	-	4	6	9,1	2	9,5
Kirjallinen valmistelu	9	3	3	-	2	1	8,3	-	-
Suullinen valmistelu	5	5	-	-	-	-	0,5	-	-
Pääkäsitely	15	7	1	-	2	5	12,5	2	14,3
11. Vakuutusopimus									
Yhteensä	163	21	24	28	28	62	11,4	48	62,3
Kirjallinen valmistelu	72	20	18	12	6	16	8,1	6	66,7
Suullinen valmistelu	25	-	2	5	7	11	12,2	1	50,0
Pääkäsitely	66	1	4	11	15	35	14,7	41	62,1

8.4 (jatk.)
(forts.)
(cont.)

Ratkaisuvaihe Avgörandeskede Proceedings stage	Yhteensä Totalt Total	Käsittelyaika, kuukausia Behandlingstid, månader Duration of proceedings, months					Keski- määrin I me- deltal Mean	Valitettu Anförda Appealed	%
		Alle							
		Under 2	Under 2-3	4-5	6-11	12-			
12. Vakuutuksenantajan takautumisoikeus									
Yhteensä	340	190	102	24	23	1	2,5	4	28,6
Kirjallinen valmistelu	333	189	102	22	20	-	2,3	1	11,1
Suullinen valmistelu	2	1	-	-	1	-	5,2	-	-
Pääkäsittely	5	-	-	2	2	1	16,0	3	60,0
13. Sopimussuhteen ulkopuolinen korvausvastuu									
Yhteensä	1 126	248	237	155	247	239	8,3	208	44,7
Kirjallinen valmistelu	603	232	168	66	66	71	5,5	17	16,5
Suullinen valmistelu	168	7	25	31	59	46	10,1	10	45,5
Pääkäsittely	355	9	44	58	122	122	12,1	181	53,2
14. Yhteisö ja säätiö									
Yhteensä	650	234	161	82	108	65	5,1	73	49,7
Kirjallinen valmistelu	484	230	149	54	36	15	3,3	7	20,0
Suullinen valmistelu	54	1	4	13	23	13	10,1	-	-
Pääkäsittely	112	3	8	15	49	37	10,6	66	61,7
15. Omistusoikeus ulosmitattuun irtaimeen omaisuuteen									
Yhteensä	1	1	-	-	-	-	1,7	-	-
Kirjallinen valmistelu	1	1	-	-	-	-	1,7	-	-
16. Konkurssi									
Yhteensä	268	34	53	40	51	90	10,7	35	35,4
Kirjallinen valmistelu	188	34	47	32	32	43	9,2	3	6,8
Suullinen valmistelu	25	-	2	4	3	16	16,3	1	50,0
Pääkäsittely	55	-	4	4	16	31	13,3	31	58,5
17. Velkajärjestely ja saneerausmenettely									
Yhteensä	5	1	2	-	-	2	7,7	-	-
Kirjallinen valmistelu	5	1	2	-	-	2	7,7	-	-
18. Turvaamistoimet, hädät, virka-avut									
Yhteensä	2 048	1 416	458	96	60	18	2,0	43	13,0
Kirjallinen valmistelu	1 942	1 391	417	76	45	13	1,9	24	8,9
Suullinen valmistelu	54	14	20	9	7	4	4,4	2	16,7
Pääkäsittely	52	11	21	11	8	1	3,8	17	33,3
19. Muu riita-asia									
Yhteensä	778	163	165	119	180	151	8,1	148	46,4
Kirjallinen valmistelu	464	154	128	75	57	50	5,7	25	22,3
Suullinen valmistelu	117	6	17	18	41	35	11,4	4	21,1
Pääkäsittely	197	3	20	26	82	66	11,6	119	63,3
20. Maa- ja metsätalouden asiat									
Yhteensä	526	115	54	69	223	65	6,9	54	12,7
Kirjallinen valmistelu	160	98	16	15	17	14	3,7	4	4,7
Suullinen valmistelu	1	-	-	-	1	-	6,1	-	-
Pääkäsittely	365	17	38	54	205	51	8,3	50	14,7
21. Rekisteröity parisuhde									
Yhteensä	35	11	17	4	3	-	3,1	3	15,0
Kirjallinen valmistelu	21	10	8	2	1	-	2,8	-	-
Suullinen valmistelu	1	-	1	-	-	-	2,0	-	-
Pääkäsittely	13	1	8	2	2	-	3,6	3	23,1

- 1) Skriftlig förberedelse - Written preparation
2) Muntlig förberedelse - Oral preparation
3) Huvudförhandling - Main hearing

8.5 Yleisissä alioikeuksissa loppuun käsitellyt riita-asiat ratkaisuvaiheen ja ratkaisukokoonpanon mukaan asiaryhmittäin 2006

Vir de allmänna underrätterna slutbehandlade tvistemål enligt det skede där sakerna avgjorts och sammansättning vid avgörandet, 2006

Civil cases concluded by District Courts according to the stage and composition of decision making, 2006

Asian laatu Ärendets art Nature of case	Loppuun käsitellyt Slutbehandlade vid förberedelse Concluded at preparation						Pääkäsitellyssä loppuun käsitellyt Slutbehandlade vid huvudförhandling Concluded at main hearing						
	Yhteensä Total	Yh-teen-sä Total	Kirjall. valmist. Skrift. förbered. Writt. preparat. Lukumäärä Antal No.	Aika, kk Tid, mån. Time, months	Suull. valmistelu Muntl. förbered. Oral preparat. Lukumäärä Antal No.	Aika, kk Tid, mån. Time, months	Yh-teen-sä Total	Yksijäsen. En medlem One-memb. Lukumäärä Antal No.	Aika, mon. Tid, months Time, months	Lautamieskok. Nämndem.samm. Comp.of lay jur. Lukumäärä Antal No.	Aika, mon. Tid, months Time, months	Tuomarikok. Domarsamm. Comp.of jud. Lukumäärä Antal No.	Aika, mon. Tid, months Time, months
Kaikkiaan - Inalles - Total	159 136	155 813	153 772	2,1	2 041	8,7	3 323	2 839	9,5	382	8,3	102	17,9
1. Perheoikeus	1 206	906	711	3,5	195	6,2	300	292	6,2	7	8,1	1	10,4
0110 Puolison elatusavun vahvistaminen	6	4	3	2,7	1	4,5	2	2	6,7	-	-	-	-
0111 Lapsen elatusavun vahvistaminen	552	455	386	3,0	69	5,6	97	94	5,0	3	7,5	-	-
0120 Osituksen moite	65	39	25	4,0	14	9,8	26	25	11,3	-	-	1	10,4
0121 Muu aviovarallisuutta koskeva asia	18	17	12	1,8	5	10,3	1	1	17,9	-	-	-	-
0130 Lapsen elatusta koskevan sopimuksen tai päätöksen muuttaminen	305	209	133	3,1	76	5,0	96	93	4,9	3	10,3	-	-
0131 Puolison elatusta koskevan sopimuksen tai päätöksen muuttaminen	5	3	1	1,4	2	7,8	2	2	10,5	-	-	-	-
0140 Isyyden vahvistaminen	152	104	87	5,9	17	9,6	48	47	8,0	1	3,0	-	-
0141 Isyyden kumoaminen	97	70	59	4,7	11	7,4	27	27	5,6	-	-	-	-
0190 Muu perheoikeudellinen asia	6	5	5	2,5	-	-	1	1	6,9	-	-	-	-
2. Holhous	3	2	2	3,1	-	-	1	1	7,0	-	-	-	-
0211 Edunvalvojan vahingonkorvausvelvollisuus	3	2	2	3,1	-	-	1	1	7,0	-	-	-	-
3. Perintö- ja testamenttioikeus	200	121	86	8,9	35	9,5	79	70	10,7	-	-	9	14,4
0310 Perinnönjoon moite	66	41	25	3,9	16	7,6	25	21	13,8	-	-	4	13,2
0311 Lakiosan täydennys	25	19	14	25,0	5	11,5	6	6	12,1	-	-	-	-
0320 Testamentin moite	67	34	24	7,2	10	11,0	33	31	9,5	-	-	2	5,4
0321 Muu testamentin tehostomaksi julistamista koskeva kanne	16	7	7	5,4	-	-	9	8	8,3	-	-	1	17,1
0322 Testamentin tulkinta	4	3	3	6,3	-	-	1	1	0,7	-	-	-	-
0390 Muu perintö- tai testamenttiasia	22	17	13	7,0	4	10,3	5	3	8,5	-	-	2	24,4
4. Kiinteä omaisuus	970	803	636	2,8	167	8,8	167	161	9,8	-	-	6	14,2
0401 Kiinteistön virhe tai muu sopimusrikkomus	155	98	38	5,3	60	8,6	57	55	10,6	-	-	2	10,8
0402 Saannon moite tai muu vaatimus paremmasta oikeudesta	5	3	3	6,6	-	-	2	2	22,2	-	-	-	-
0412 Kiinteistön kaupan perustuva velkomus	66	50	23	4,5	27	9,6	16	15	9,4	-	-	1	9,8
0413 Muu kiinteistöä koskeva riita	242	158	85	5,3	73	9,1	84	81	9,2	-	-	3	18,1
0440 Maanvuokrasaataava	484	482	479	2,0	3	5,1	2	2	7,4	-	-	-	-
0441 Muu maanvuokrasuhdetta koskeva riita	18	12	8	3,7	4	4,0	6	6	7,7	-	-	-	-
5. Huoneenvuokra-asiat	23 533	23 294	23 086	1,8	208	5,0	239	234	5,3	3	3,8	2	5,4
0510 Vuokran korottaminen	9	9	9	2,6	-	-	-	-	-	-	-	-	-
0512 Vuokran alentaminen (myös tilapäinen)	20	16	5	3,7	11	7,3	4	4	5,5	-	-	-	-
0520 Vuokrasopimuksen purkaminen ja/tai korvaus	1 420	1 382	1 343	2,1	39	4,1	38	37	4,3	1	5,2	-	-
0521 Vuokrasopimuksen irtisanominen ja/tai korvaus	71	61	51	2,6	10	5,4	10	10	5,5	-	-	-	-
0522 Muuttopäivän siirtäminen	14	10	9	1,6	1	3,4	4	4	1,3	-	-	-	-
0523 Vuokrasopimuksen muu päättyminen ja/tai korvaus	40	34	32	1,7	2	2,7	6	6	8,1	-	-	-	-
0530 Huoneenvuokrasaataava	20 932	20 811	20 705	1,8	106	4,7	121	119	5,1	2	3,1	-	-
0531 Vahingonkorvaus huoneenvuokrasuhteen perusteella	438	425	416	2,1	9	5,3	13	11	9,4	-	-	2	5,4
0590 Muu huoneenvuokra-asia	589	546	516	2,1	30	6,2	43	43	5,6	-	-	-	-
6. Irtain omaisuus	25 488	25 290	25 174	2,0	116	9,5	198	191	9,9	1	1,1	6	23,5
0620 Osamaksukaupan perustuva velkomus	464	463	461	1,9	2	8,4	1	1	2,2	-	-	-	-
0621 Muu osamaksukaupan liittyvä riita	6	5	4	1,7	1	4,7	1	1	12,5	-	-	-	-
0630 Irtaimen kaupan purkaminen	113	69	54	4,0	15	11,4	44	43	9,0	-	-	1	9,1
0631 Irtaimen kauppahinnan alentaminen	76	45	24	5,1	21	8,6	31	31	12,2	-	-	-	-
0632 Irtaimen kaupan perustuva velkomus	24 151	24 083	24 040	1,9	43	9,5	68	66	9,2	1	1,1	1	9,0
0633 Muu irtaimen kaupan liittyvä riita	90	60	36	7,2	24	10,5	30	28	10,5	-	-	2	9,8
0640 Irtaimen vuokraan perustuva velkomus (muu kuin huoneen- tai maanvuokra)	546	538	534	2,7	4	11,0	8	8	9,3	-	-	-	-
0690 Muu irtainta koskeva riita	42	27	21	2,8	6	4,0	15	13	10,3	-	-	2	51,5
7. Aineeton oikeus	73	46	32	8,7	14	13,6	27	20	13,2	-	-	7	21,1
0710 Toiminimeä koskeva riita	15	9	5	4,0	4	9,7	6	6	11,7	-	-	-	-
0720 Kaupparekisterimerkintää koskeva riita	4	3	3	4,1	-	-	1	1	8,5	-	-	-	-

8.5 (jatk.)
(forts.)
(cont.)

Asian laatu Ärendets art Nature of case	Valmistelussa loppuun käsitellyt Slubehandlade vid förberedelse Concluded at preparation						Pääkäsitellyssä loppuun käsitellyt Slutbehandlade vid huvudförhandling Concluded at main hearing						
	Lop- puun käsi- tellyt Slutbe- hand- lade Conclu- ded	Yh- teen- sä Totalt Total		Kirjall. valmist. Skrift. förbered. Writt. preparat.		Suull. valmistelu Muntl. förbered. Oral preparat.		Yh- teen- sä Totalt Total		Yksijäsen. En medlem One-memb. Lautamieskok. Nämndem.samm. Comp.of lay jur.		Tuomarikok. Domarsamm. Comp.of jud. Luku- määrä Aika, kk Antal No.	
		Luku- määrä Antal No.	Aika, kk Tid, mån. Time, months	Luku- määrä Antal No.	Aika, kk Tid, mån. Time, months	Luku- määrä Antal No.	Aika, kk Tid, mån. Time, months	Luku- määrä Antal No.	Aika, kk Tid, mon. Time, months	Luku- määrä Antal No.	Aika, kk Tid, mon. Time, months	Luku- määrä Antal No.	Aika, kk Tid, mon. Time, months
0730 Tavaramerkkioikeutta koskeva riita	25	13	13	6,3	-	-	12	9	14,0	-	-	3	13,5
0740 Patenttia tai hyödyllisyysmallioikeutta koskeva riita	11	8	4	29,3	4	25,4	3	1	31,9	-	-	2	22,7
0750 Työsuhdekeksintöä koskeva riita	1	-	-	-	-	-	1	-	-	-	-	1	37,7
0760 Tekijänoikeutta koskeva riita	10	7	3	5,8	4	10,0	3	2	9,2	-	-	1	24,0
0780 Mallioikeutta koskeva riita	3	2	2	12,7	-	-	1	1	8,5	-	-	-	-
0790 Muu aineettomia oikeuksia koskeva riita	4	4	2	1,8	2	5,2	-	-	-	-	-	-	-
8. Velka- tai saamissuhde	76 977	76 765	76 583	2,0	182	8,2	212	204	9,0	-	-	8	10,7
0810 Velkakirjaan perustuva saatava	2 676	2 660	2 643	2,1	17	7,1	16	15	11,2	-	-	1	8,6
0820 Juoksevaan velkakirjaan, vekseliin tai shekkiin perustuva saatava	59	59	56	2,4	3	21,0	-	-	-	-	-	-	-
0830 Kiinnityspanttina olevasta omaisuudesta maksettavaksi määrättävä saatava	192	189	189	3,0	-	-	3	3	12,4	-	-	-	-
0840 Asiakirjaan perustumaton velaksianto	63	55	52	2,5	3	4,2	8	8	12,2	-	-	-	-
0850 Takaajan vastuu	137	133	131	2,9	2	7,4	4	4	7,3	-	-	-	-
0860 Takaajan takautumisoikeus	500	497	490	2,4	7	12,9	3	3	14,7	-	-	-	-
0870 Perusteettoman edun palautus	202	164	140	3,0	24	9,2	38	37	8,3	-	-	1	3,3
0890 Muu velkasuhteeseen perustuva saatava	73 148	73 008	72 882	2,0	126	7,7	140	134	8,7	-	-	6	12,3
9. Palvelussopimus, toimeksianto, työntulosopimus	24 717	23 852	23 180	2,2	672	9,4	865	845	10,2	1	11,5	19	15,2
0910 Työntekijän palkkaedut (palkka- ja muut työntekijälle työsuhhteesta johtuvat saatavat)	501	369	237	4,5	132	10,7	132	129	9,9	-	-	3	16,0
0911 Työsuhteen irtisanomisesta tai purkamisesta aiheutuva riita	513	277	138	5,1	139	9,0	236	233	9,6	-	-	3	9,8
0912 Tasa-arvolakiin perustuva riita	30	16	13	9,2	3	11,9	14	12	13,4	-	-	2	11,2
0913 Yhteistoimintalakiin perustuva riita	3	2	2	4,8	-	-	1	1	8,2	-	-	-	-
0914 Muu työsuhdetta koskeva riita	253	170	113	6,9	57	8,9	83	79	8,9	1	11,5	3	11,4
0920 Asiamiehsopimusta tai valtuutusta koskeva riita	11	4	3	2,0	1	4,6	7	7	8,1	-	-	-	-
0930 Urakkasopimuksen suoritusrikkomus	107	73	47	6,5	26	10,3	34	33	14,3	-	-	1	7,2
0940 Välittäjäsojimus (agenttuuri-, komissio-, huolintasopimus ym.) tai työntulosopimukseen perustuva velkomus	18	14	12	17,1	2	15,1	4	4	6,8	-	-	-	-
0950 Muuhun palvelussopimukseen, toimeksiantoon	23 163	22 850	22 562	2,1	288	8,7	313	307	10,3	-	-	6	22,9
0990 Muu palvelussopimusta, toimeksiantoa, työntulosopimusta koskeva riita	118	77	53	4,4	24	12,1	41	40	12,4	-	-	1	10,0
10. Meroikeus	29	14	9	8,3	5	0,5	15	14	13,3	1	0,5	-	-
1010 Meroikeusasia	18	7	7	10,7	-	-	11	11	16,9	-	-	-	-
1020 Meriselitys	11	7	2	0,1	5	0,5	4	3	0,3	1	0,5	-	-
11. Vakuutussojimus	163	97	72	8,1	25	12,2	66	63	14,3	-	-	3	23,4
1110 Liikennevakuutuskorvaus	34	22	14	6,4	8	15,2	12	11	20,2	-	-	1	19,7
1190 Muu vakuutuskorvaus	129	75	58	8,5	17	10,8	54	52	13,0	-	-	2	25,3
12. Vakuutuksenantajan takautumisoikeus	340	335	333	2,3	2	5,2	5	4	6,2	-	-	1	55,2
1210 Liikennevakuutuksenantajan takautumisoikeus	90	89	88	3,0	1	9,7	1	1	8,2	-	-	-	-
1290 Muun vakuutuksenantajan takautumisoikeus	250	246	245	2,0	1	0,7	4	3	5,6	-	-	1	55,2
13. Sopimussuhteen ulkopuolinen korvausvastuu	1 126	771	603	5,5	168	10,1	355	324	11,4	7	12,2	24	21,1
1302 Naapurussuhdelain mukainen vahingonkorvaus	5	2	2	5,1	-	-	3	3	15,7	-	-	-	-
1303 Kilpailunrajoituslain mukainen vahingonkorvaus	2	2	1	8,1	1	8,7	-	-	-	-	-	-	-
1310 Vahingonkorvauslakiin perustuvat riita-asiat	795	527	391	5,5	136	10,8	268	244	12,2	3	9,6	21	22,3
1320 Tuotevastuulain mukainen vahingonkorvaus	6	4	4	6,2	-	-	2	2	19,2	-	-	-	-
1330 Potilasvahinkolain mukainen vahingonkorvaus	25	18	14	7,9	4	12,1	7	6	17,6	-	-	1	12,1
1340 Valtion korvausvastuu syyttömästi vangitulle tai tuomitulle	108	80	73	3,2	7	3,9	28	27	5,1	-	-	1	15,2
1350 Rikokseen perustuva vahingonkorvausvelvollisuus	185	138	118	6,8	20	6,7	47	42	9,6	4	14,1	1	11,1
14. Yhteisö ja säätiö	650	538	484	3,3	54	10,1	112	107	10,7	1	0,2	4	12,5
1410 Huoneiston ottamista yhtiön hoidettavaksi koskevan päätöksen moittiminen	10	7	5	3,0	2	6,9	3	3	8,1	-	-	-	-

8.5 (jatk.)
(forts.)
(cont.)

Asian laatu Ärendets art Nature of case	Loppuun käsitellyt Slutbehandlade Concluded	Valmistelussa loppuun käsitellyt Slutbehandlade vid förberedelse Concluded at preparation				Pääkäsitelyssä loppuun käsitellyt Slutbehandlade vid huvudförhandling Concluded at main hearing				Lautamieskok.		Tuomarikok.							
		Yhteensä Total	Lukumäärä Antal No.	Aika, kk Tid, mån. Time, months	Suull. valmistelu Muntl. förbered. Oral preparat.	Yhteensä Total	Lukumäärä Antal No.	Aika, kk Tid, mån. Time, months	Yksijäsen. En medlem One-memb.	Lautamieskok. Nämndem.samm. Comp.of lay jur.	Lukumäärä Antal No.	Aika, kk Tid, mån. Time, months	Tuomarikok. Domarsamm. Comp.of jud.	Lukumäärä Antal No.	Aika, kk Tid, mån. Time, months				
																Lautamieskok.		Tuomarikok.	
																Lautamieskok. Nämndem.samm. Comp.of lay jur.		Tuomarikok. Domarsamm. Comp.of jud.	
1411 Asunto-osakeyhtiön yhtiökokouksen muun päätöksen moittiminen	64	44	33	5,0	11	13,3	20	19	10,5	-	-	1	15,4						
1412 Muu asunto-osakeyhtiöasia	308	269	249	3,0	20	7,8	39	39	10,8	-	-	-	-						
1418 Vahingonkorvausvelvollisuus	52	30	23	5,8	7	9,7	22	20	13,1	1	0,2	1	13,5						
1419 Lunastusriita	5	-	-	-	-	-	5	5	8,3	-	-	-	-						
1420 Osakeyhtiön yhtiökokouksen päätöksen moittiminen	43	34	27	5,8	7	9,6	9	8	9,6	-	-	1	11,2						
1421 Muu osakeyhtiöasia	25	19	16	6,2	3	4,5	6	5	9,9	-	-	1	10,0						
1430 Asumisoikeusasumista koskeva riita	113	113	112	1,9	1	51,9	-	-	-	-	-	-	-						
1490 Muu yhteisö- tai säätiöasia	30	22	19	3,3	3	8,7	8	8	8,1	-	-	-	-						
15. Omistusoikeus ulosmittaattuun irtaimeen omaisuuteen	1	1	1	1,7	-	-	-	-	-	-	-	-	-						
1510 Omistusoikeus ulosmittaattuun irtaimeen omaisuuteen	1	1	1	1,7	-	-	-	-	-	-	-	-	-						
16. Konkurssi	268	213	188	9,2	25	16,3	55	53	13,0	-	-	2	21,5						
1610 Takaisinsaanti konkurssipesään	194	147	129	9,3	18	15,3	47	45	12,4	-	-	2	21,5						
1620 Konkurssissa riitautetun saatavan/ etuoikeuden vahvistaminen	61	56	50	10,4	6	19,5	5	5	22,5	-	-	-	-						
1690 Muu konkurssi asia	13	10	9	1,7	1	14,5	3	3	5,7	-	-	-	-						
17. Velkajärjestely ja saneerausmenettely	5	5	5	7,7	-	-	-	-	-	-	-	-	-						
1730 Takaisinsaanti saneerausmenettelyssä	5	5	5	7,7	-	-	-	-	-	-	-	-	-						
18. Turvaamistoimet, hädät, virka-avut	2 048	1 996	1 942	1,9	54	4,4	52	52	3,8	-	-	-	-						
1810 Takavarikko	166	163	159	2,4	4	4,4	3	3	4,3	-	-	-	-						
1820 Muu turvaamistoimi	159	148	137	3,3	11	6,9	11	11	5,0	-	-	-	-						
1830 Häätö (Huoneen- tai maanvuokrasuhteeseen perustuva)	1 599	1 565	1 528	1,7	37	3,7	34	34	3,6	-	-	-	-						
1840 Virka-apu	124	120	118	2,2	2	4,9	4	4	1,9	-	-	-	-						
19. Muu riita-asia	778	581	464	5,7	117	11,4	197	187	11,1	-	-	10	20,1						
1910 Kiinteistön tai irtaimiston määrääminen myytäväksi yhteisömuutoksen purkamiseksi	109	102	94	3,9	8	5,4	7	7	7,3	-	-	-	-						
1920 Muu UL:iin perustuva asia	9	8	8	7,9	-	-	1	1	6,4	-	-	-	-						
1921 Täytäntöönpanoriita	39	27	20	14,0	7	28,0	12	12	10,9	-	-	-	-						
1940 Arvopaperimarkkinat	1	1	1	1,7	-	-	-	-	-	-	-	-	-						
1990 Muu riita-asia	620	443	341	5,7	102	10,7	177	167	11,3	-	-	10	20,1						
20. Maa- ja metsätalouden asiat	526	161	160	3,7	1	6,1	365	4	5,1	361	8,4	-	-						
2010 Lohkominen tai erillisen alueen käsittely	89	37	36	3,8	1	6,1	52	2	3,8	50	6,1	-	-						
2011 Halkominen	36	9	9	6,6	-	-	27	-	-	27	10,1	-	-						
2012 Tilusvaihto tai alueen siirtäminen	2	-	-	-	-	-	2	-	-	2	11,0	-	-						
2013 Uusjako	17	5	5	10,1	-	-	12	-	-	12	10,7	-	-						
2014 Kiinteistön määritys	50	18	18	3,1	-	-	32	-	-	32	8,5	-	-						
2015 Yhteistä aluetta tai erityistä etuutta taikka yhteismetsää koskeva lainsäädäntö	9	1	1	0,0	-	-	8	-	-	8	9,8	-	-						
2016 Rasitetoimitus	7	3	3	0,8	-	-	4	-	-	4	5,2	-	-						
2019 Muu kiinteistönmuodostamislain mukainen asia	5	2	2	17,5	-	-	3	-	-	3	7,7	-	-						
2020 Yksitystietoimitus	141	30	30	4,5	-	-	111	1	10,9	110	8,3	-	-						
2021 Maantietoimitus	60	15	15	0,9	-	-	45	-	-	45	9,2	-	-						
2022 Tielautakunnan toimitus	48	16	16	5,2	-	-	32	1	1,9	31	9,0	-	-						
2030 Lunastustoimitus	39	5	5	1,0	-	-	34	-	-	34	8,2	-	-						
2090 Muu maa- ja metsätalouden asia	23	20	20	1,0	-	-	3	-	-	3	5,0	-	-						
21. Rekisteröity parisuhde	35	22	21	2,8	1	2,0	13	13	3,6	-	-	-	-						
2110 Elatusavun vahvistaminen	21	16	16	2,4	-	-	5	5	3,8	-	-	-	-						
2120 Elatusapua koskevan sopimuksen tai päätöksen muuttaminen	14	6	5	3,7	1	2,0	8	8	3,5	-	-	-	-						

8.6 Yleisissä alioikeuksissa ratkaistujen rikosasioiden käsittelyaika tuomioistuimittain 2006
Processtidens längd i avgjorda brottmål vid allmänna underrätterna efter domstol 2006
Duration of proceedings in criminal law cases settled in general courts of first instance by court, 2006

Tuomioistuin Domstol Court	Rikos- asiat yhteensä Brottmål inalles Criminal cases total	Käsittelyaika - Processtidens längd - Duration of proceedings					Aika kes- kimäärin i medel tal Mean kk
		Kuukausia - Månader - Months Alle 2 Under	2 - 3	4 - 5	6 - 11	12-	
Koko maa - Hela landet - Whole country	65 855	36 439	17 930	5 431	4 040	2 015	3,0
702 Espoo - Esbo	2 112	682	462	423	394	151	5,0
703 Forssa	837	626	166	32	10	3	1,6
705 Heinola	535	352	146	20	12	5	2,0
706 Helsinki - Helsingfors	8 829	2 949	3 035	1 197	951	697	4,9
707 Hyvinkää - Hyvinge	1 001	472	357	72	68	32	3,0
708 Hämeenlinna - Tavastehus	950	659	179	67	34	11	2,2
709 Iisalmi - Idensalmi	826	578	205	26	15	2	1,8
711 Ikaalinen - Ikaalis	643	476	122	24	19	2	1,9
712 Imatra	595	452	106	20	10	7	1,9
713 Joensuu	1 712	1 378	240	37	44	13	1,7
715 Jyväskylä	1 995	1 070	518	188	138	81	3,3
716 Jämsä	467	396	60	5	4	2	1,5
717 Kajaani - Kajana	939	391	340	133	63	12	2,9
718 Kauhajoki	428	325	75	14	13	1	1,7
719 Kauhava	413	221	149	25	14	4	2,3
720 Kemijärvi	244	137	65	16	19	7	2,8
722 Kokemäki - Kumo	470	256	160	35	15	4	2,3
723 Kokkola - Karleby	731	473	176	36	33	13	2,3
724 Kotka	1 266	777	329	85	51	24	2,3
725 Kouvola	1 176	921	188	33	23	11	1,8
726 Kuopio	1 771	1 036	520	107	91	17	2,3
727 Kuusamo	427	294	101	18	9	5	2,1
728 Kyrönmaa - Kyroland	270	152	84	20	12	2	2,4
729 Lahti - Lahtis	2 208	1 560	484	82	41	41	2,1
730 Lappi - Lappland	419	185	159	35	25	15	3,1
731 Lappeenranta - Villmanstr.	1 376	953	328	65	22	8	1,8
733 Lohja - Lojo	830	477	263	51	33	6	2,3
734 Loimaa	77	24	31	11	7	4	4,2
735 Loviisa - Lovisa	293	144	89	28	17	15	3,8
736 Mikkeli - S:t Michel	1 062	782	194	44	34	8	2,0
737 Mustasaari - Korsholm	779	412	198	68	82	19	3,1
740 Nurmes	416	247	126	28	10	5	2,2
741 Orimattila	439	338	67	15	14	5	1,9
742 Oulu - Uleåborg	2 463	880	998	288	223	74	3,4
743 Parainen - Pargas	208	118	47	20	18	5	2,8
744 Pieksämäki	541	275	116	57	49	44	3,6
747 Pori - Björneborg	1 377	870	332	93	66	16	2,3
748 Porvoo - Borgå	832	651	90	39	32	20	2,1
749 Raahen - Brahestad	504	186	186	76	47	9	3,2
750 Raasepori - Raseborg	1 041	440	421	89	70	21	3,1
751 Rauma - Raumo	748	410	204	69	43	22	2,8
752 Riihimäki	660	356	240	39	20	5	2,2
753 Rovaniemi	768	347	184	104	92	41	3,9
755 Salo	712	296	289	62	56	9	3,0
756 Savonlinna - Nyslott	526	317	114	44	40	11	2,8
757 Seinäjoki	1 196	964	165	22	34	11	1,8
758 Tampere - Tammerfors	4 632	2 829	1 108	317	247	131	2,6
759 Toijala	522	204	268	24	22	4	2,5
761 Turku - Åbo	2 714	1 546	715	226	141	86	3,0
762 Turunseutu - Åbonejden	1 023	677	256	44	36	10	2,2
763 Tuusula - Tusby	1 074	722	244	63	34	11	2,1
764 Vaasa - Vasa	865	571	176	53	50	15	2,3
738 Vakka-Suomi - Nystadsregionen	541	320	154	37	24	6	2,3
766 Vantaa - Vanda	2 918	1 521	826	278	180	113	3,2
767 Varkaus	482	228	190	47	12	5	2,5
768 Ylivieska	896	413	287	113	61	22	3,0
770 Äänekoski	734	523	172	26	5	8	2,0
771 Kemi-Tornio	975	358	341	116	96	64	4,7
769 Ahvenanmaa - Åland	367	222	85	25	15	20	3,0

8.7 Yleisissä alioikeuksissa ratkaistujen rikosasioiden käsittelyaika rikosryhmittäin 2006
Processtidens längd i avgjorda brottmål vid allmänna underrätterna efter brottsgrupp 2006

Duration of proceedings in criminal law cases settled in general courts of first instance by category of offences, 2006

Rikosryhmä Brottsgrupp Category of offences	Käsittelyaika - Processtidens längd - Duration of proceedings						Aika kes- kimäärin I medel tal Mean kk
	Rikos- asiat yhteensä Brottmål inalles Criminal cases total	Kuukausia - Månader - Months					
		Alle 2 Under Under	2 - 3	4 - 5	6 - 11	12- kk	
KAIKKIAAN - TATALT - TOTAL	65 855	36 439	17 930	5 431	4 040	2 015	3,0
A. OMAISUUSRIKOKSET	11 622	4 507	3 715	1 422	1 257	721	4,4
101 Varkaus	2 674	1 077	805	316	313	163	4,8
102 Törkeä varkaus	341	127	96	40	55	23	4,6
103 Näpistys	557	237	178	72	48	22	3,7
111 Kätkemisrikos, tuottamuksellinen kätkemisrikos, kätkemisrikkomus	193	57	73	25	28	10	4,5
112 Törkeä kätkemisrikos	26	11	6	2	4	3	6,7
113 Ammattimainen kätkemisrikos	8	4	1	1	1	1	4,7
114 Luvaton käyttö, lieväluvaton käyttö	94	27	33	15	6	13	7,4
115 Törkeä luvaton käyttö	1	-	-	-	1	-	7,5
116 Moottorikulkuneuvon käyttövarkaus	485	195	162	63	52	13	3,4
117 Moottorikulkuneuvon törkeä käyttövarkaus	2	-	1	-	1	-	5,0
121 Ryöstö	316	116	88	36	49	27	5,0
122 Törkeä ryöstö	63	35	11	8	5	4	4,7
123 Kiristys, törkeä kiristys	17	3	9	1	3	1	4,6
131 Vahingonteko, lievävahingonteko	1 859	885	582	212	121	59	3,1
132 Törkeä vahingonteko	58	20	21	11	6	-	3,3
133 Kavallus, lievä kavallus	439	148	146	50	57	38	5,2
134 Törkeä kavallus	155	25	61	21	27	21	6,0
141 Petos, lievä petos	2 054	792	717	249	179	117	4,1
142 Törkeä petos	268	68	80	41	48	31	6,1
143 Maksuvälinepetos, lievä maksuvälinepetos, maksuvälinepetoksen valmistelu	495	161	174	69	55	36	4,6
144 Törkeä maksuvälinepetos	33	13	10	5	2	3	3,7
151 Veropetos, lievä veropetos	102	49	27	12	5	9	4,3
152 Törkeä veropetos	138	30	27	18	39	24	8,3
153 Verorikkomus	63	12	17	10	20	4	6,2
154 Kirjanpitorikos, tuottamuksellinen kirjanpitorikos	262	62	100	40	35	25	5,3
155 Muut elinkeinorikokset	8	3	-	1	1	3	8,4
156 Väärennys, lievä väärennys, väärennysain. hallussapito	610	270	185	61	52	42	4,7
157 Törkeä väärennys	10	3	2	1	3	1	5,4
158 Velallisen epärehellisyys, velallisen petos, törkeä velallisen petos	146	17	58	28	26	17	7,0
159 Velallisen vilpillisyys, velallisrikkomus, velkojan suosinta	3	1	1	-	1	-	3,8
160 Salakuljetus, lievä salakuljetus	17	7	7	1	-	2	4,6
161 Muut omaisuusrikokset	125	52	37	13	14	9	4,5
B. HENKEEN JA TERVEYTEEN KOHDISTUNEET RIKOKSET	9 115	3 331	3 259	1 245	953	327	3,8
201 Tappo	53	33	5	10	5	-	2,4
202 Murha	27	2	2	20	3	-	4,8
203 Tapon, murhan tai surman yritys	175	103	27	22	19	4	3,1
211 Pahoinpitely	7 497	2 707	2 758	982	780	270	3,8
212 Törkeä pahoinpitely	778	273	242	129	95	39	4,2
213 Lievä pahoinpitely	205	88	71	24	16	6	3,4
221 Kuolemantuottamus, törkeä kuolemantuottamus	118	29	49	23	15	2	3,6
222 Vammantuottamus, törkeä vammantuottamus	194	72	75	27	15	5	3,6
223 Muut henkeen ja terveyteen kohdistuvat rikokset	68	24	30	8	5	1	3,2
C. SEKSUAALIRIKOKSET	528	124	211	101	75	17	4,2
231 Lapsen seksuaalinen hyväksikäyttö, törkeä lapsen seksuaalinen hyväksikäyttö	299	69	117	63	42	8	4,2
232 Raiskaus, törkeä raiskaus, pakottam. sukupuoli. yhteyteen	114	33	42	21	16	2	3,7
233 Muut seksuaalirikokset	115	22	52	17	17	7	4,8
D. RIKOKSET OIKEUDENKÄYTTÖÄ, VIRANOMAISIA JA YLEISTÄ JÄRJESTYSTÄ VASTAAN	1 440	526	541	169	142	62	3,9
301 Virkamiehen (väkivaltainen) vastustaminen	343	121	135	43	32	12	3,7
302 Haitanteko virkamiehelle	58	25	18	7	5	3	3,5
311 Perätön lausuma tuomioistuimessa	54	15	16	8	11	4	4,9
312 Perätön lausuma viranomaismenettelyssä	61	26	19	7	5	4	5,5
313 Väärän henkilötiedon antaminen	29	13	9	4	2	1	3,6
321 Muut rikokset oikeudenkäyttöä, viranomaisia ja yleistä järjestystä vastaan	895	326	344	100	87	38	3,8

8.7 (jatk.)
(forts.)
(cont.)

Rikosryhmä Brottsgrupp Category of offences	Rikos- asiat yhteensä Brottmål inalles Criminal cases total	Käsittelyaika - Processtidens längd - Duration of proceedings					Aika kes- kimäärin I medel tal Mean kk
	Alle 2 Under 2tai	2 - 3	4 - 5	6 - 11	12-		
E. LIIKENNERIKOKSET	26 586	17 090	7 028	1 343	816	309	2,2
501 Liikenneturvallisuuden vaarantaminen liikennepako tieliikenteessä	1 837	891	645	194	83	24	2,7
502 Törkeä liikenneturvallisuuden vaarantaminen	2 935	2 104	636	107	75	13	1,8
331 Rattijuopumus	8 180	5 943	1 759	240	142	96	1,9
332 Törkeä rattijuopumus	12 330	7 476	3 584	692	430	148	2,4
333 Vesi, ilma- tai junaliikennejuopumus	459	291	135	19	13	1	2,1
334 Kulkuneuvon luovuttaminen juopuneelle	244	148	57	13	21	5	2,7
503 Liikennejuopumus moottorittomalla ajoneuvolla	3	1	-	2	-	-	3,8
504 Kulkuneuvon kuljettaminen oikeudetta	598	236	212	76	52	22	3,4
F. MUUT RIKOSLAKIA VASTAAN TEHDYT RIKOKSET	4 576	1 880	1 553	562	373	208	3,8
341 Yksityisyyden, rauhan ja kunnian loukkaaminen	561	196	187	84	58	36	4,4
351 Tuhotyö, liikennetuhotyö, törkeä tuhotyö	70	26	24	10	9	1	3,2
352 Tuhotyön, liikennetuhotyön, törkeän tuhotyön yritys	7	4	3	-	-	-	1,8
323 Rikokset rikoslain 42, 43 ja 44 lukua vastaan	329	118	159	33	14	5	2,9
365 Sotilasrikokset	358	170	106	42	27	13	3,2
355 Työrikokset	129	20	60	23	21	5	4,5
357 Ympäristörikokset	41	7	18	7	9	-	4,1
359 Eräiden aineettomien oikeuksien loukkaaminen	32	2	13	13	3	1	5,2
322 Virkarikokset ja julkisyhteisön työntekijän rikokset	69	19	19	15	8	8	5,9
451 Huumausainerikos	1 769	845	565	174	114	71	3,7
452 Törkeä huumausainerikos	168	96	32	19	15	6	3,2
456 Huumausainerikoksen valmistelu	4	1	2	1	-	-	2,5
457 Huumausainerikoksen edistäminen	2	1	1	-	-	-	1,8
458 Huumausaineen käyttörikos	139	71	35	12	11	10	4,0
361 Muut rikoslakia vastaan tehdyt rikokset	898	304	329	129	84	52	4,2
G. ALKOHOLILAKIRIKOKSET	99	44	32	8	11	4	4,0
401 Luvaton alkoholipitoisen aineen valmistus	22	9	6	4	3	-	3,2
402 Alkoholipitoisen aineen välittäminen	47	17	19	3	5	3	4,9
403 Alkoholipitoisen ain.salakuljetus	9	5	1	-	2	1	5,9
404 Alkoholijuoman laitton hallussapito t. kuljetus	17	11	5	-	1	-	2,1
406 Muut alkoholilakirikokset	4	2	1	1	-	-	2,5
H. MUITA LAKEJA JA ASETUKSIA VASTAAN TEHDYT RIKOKSET	1 748	859	581	155	107	46	3,0
505 Liikenne rikkomus, tieliikenteen sosiaalilainsäädännön rikkominen	662	361	224	45	22	10	2,5
600 Järjestyslaki	244	102	85	37	18	2	2,9
601 Kokoonumisrikkomus, järjestyksenvalvontarikkomus	2	1	1	-	-	-	2,5
602 Työturvallisuusrikkomus	3	1	1	-	1	-	4,2
603 Rikokset muita lakeja ja asetuksia vastaan	835	393	270	73	66	33	3,4
700 Järjestyssääntörikkomus, poliisimääräyksen rikkominen	2	1	-	-	-	1	11,7
I. MUUT ASIAT	10 141	8 078	1 010	426	306	321	1,9
701 Ajokieltoasian tuomioistuinkäsittely	15	13	1	-	-	1	2,8
702 Syyllisyyskysymyksen tuomioistuinkäsittely	350	257	63	18	6	6	2,4
704 Yhdyskuntapalvelun muunto	715	401	196	64	32	22	3,0
705 Liiketoimintakieltoasia	2	-	-	1	1	-	6,9
706 Lähestymiskieltoasia	2 954	2 678	184	44	27	21	1,1
711 Pakkokeinoasia	6 084	4 715	560	299	239	271	2,1
712 Vangin muutoksenhakuasia	16	14	2	-	-	-	0,9
709 Muut asiat	5	-	4	-	1	-	4,2

8.8 Yleisissä alioikeuksissa loppuun käsitellyt hakemusasiat asian laadun mukaan 2006
Vid de allmänna underrätterna slutligt handlagda ansökningsärenden efter ärendets art 2006
Petitions concluded by District Courts by nature of case, 2006

Asian laatu Ärendets art Nature of case	Yhteensä	Hakemus - Ansökning - Applicat.					Käsitte-	Valitettu		
	Totalt	Hyväksytyt	Hylätty	Sovittu	Jäänyt	Sovittelun	lyy- keskim.	Anförda		
	Total	Bifallen	Förkast.	För- likning	sillensä, rauennut Förfallna Dropped	aloittamishak. hylätty tai sovitt. lopetettu Ansök. om medling har avslagits eller medl. har avslutats Application for conciliat. dismiss. or conciliat. concl.	I medel- tal Mean KK	besvär Appealed		%
Kaikkiaan - Inalles - Total	515 279	505 283	1 360	432	8 203		1	5,1	1093	3,2
25. Lapsia koskeva lainsäädäntö	2 256	1 617	97	285	257		-	5,3	226	13,2
2510 Lapsen huollosta tai tapaamisoikeudesta päättäminen	879	588	34	147	110		-	6,5	104	16,7
2520 Lapsen huoltoa koskevan päätöksen muuttaminen	884	662	40	82	100		-	4,9	81	11,5
2530 Lapsen tapaamisoikeutta koskevan päätöksen muuttaminen	247	139	15	56	37		-	7,0	32	20,8
2540 Suomalaisen lapseksiottaminen	195	181	7	-	7		-	1,1	9	4,8
2550 Ulkomaalaisen lapseksiottaminen	38	34	1	-	3		-	1,6	-	-
2560 Ennen 1.1.1980 perustetun ottolapsisuhteen muuttaminen uuden lain mukaiseksi	12	12	-	-	-		-	0,6	-	-
2570 Isyyden tunnustamisen vahvistaminen	1	1	-	-	-		-	2,7	-	-
26. Avioliitto-oikeus	18 676	14 170	13	50	4 443		-	7,7	68	0,5
2610 Avioero (ei liitännäisvaatimuksia)	16 120	12 217	3	14	3 886		-	7,9	7	0,1
2620 Avioero (on liitännäisvaatimuksia)	1 758	1 258	4	26	470		-	9,1	45	3,6
2630 Yhteiselämän lopettaminen	37	17	-	6	14		-	2,0	-	-
2640 Pesänjakajan määrääminen	749	669	4	4	72		-	1,6	15	2,2
2690 Muut avioliittolain mukaiset asiat	12	9	2	-	1		-	2,3	1	9,1
28. Holhousasiat	7 238	6 973	73	1	191		-	0,7	49	0,7
2811 Edunvalvojan määrääminen heikentyneen terveydentilan vuoksi	5 409	5 276	28	-	105		-	0,7	33	0,6
2812 Edunvalvojan määrääminen tuntemattomalle perilliselle	20	18	-	-	2		-	1,1	-	-
2813 Edunvalvojan määrääminen poissaolevalle	82	78	-	-	4		-	0,6	-	-
2814 Edunvalvojan määrääminen tulevalle omistajalle	20	20	-	-	-		-	1,0	-	-
2815 Edunvalvojan määrääminen lahjakirjan tai testamentin määräyksen perusteella	27	26	-	-	1		-	0,6	-	-
2816 Edunvalvojan määrääminen suorittamaan toisen edunvalvojan laiminlyönnin toimenpiteen ajamaan kannetta toista edunvalvojaa vastaan	62	57	-	-	5		-	0,8	-	-
2821 Edunvalvojan määrääminen alaikäiselle tai henkilölle, jonka toimintakelpoisuutta on rajoitettu	334	318	-	1	15		-	1,0	2	0,6
2822 Sijaisen määrääminen edunvalvojalle	149	142	1	-	6		-	1,2	1	0,7
2823 Edunvalvojan vapauttaminen tehtävästään	710	671	15	-	24		-	1,0	5	0,7
2824 Edunvalvojan tehtävän lakkauttaminen	328	276	27	-	25		-	1,0	5	1,7
2831 Toimintakelpoisuuden rajoitus yhteisvallintamääräyksellä	3	3	-	-	-		-	1,2	-	-
2832 Toimintakelpoisuuden rajoitus rajoitusmääräyksellä	51	49	1	-	1		-	1,4	2	4,0
2833 Toimintakelpoisuuden rajoitus vajaavaltaiseksi julistamisella	2	2	-	-	-		-	3,0	-	-
2834 Toimintakelpoisuuden rajoituksen muuttaminen tai poistaminen	31	30	1	-	-		-	0,7	1	3,2
2891 Muut holhousasiat	10	7	-	-	3		-	0,6	-	-
29. Perintö- ja testamenttioikeus	1 509	1 393	14	9	93		-	2,0	41	2,9
2910 Perunkirjoituksen velvoittaminen	4	2	-	-	2		-	1,5	-	-
2930 Perukirjan valalla vahvistaminen	1	1	-	-	-		-	6,0	-	-
2940 Pesänselvittäjän/pesänjakajan määrääminen	1 273	1 194	5	4	70		-	2,0	23	1,9
2941 Pesänselvittäjän päätöksen moite	1	-	-	1	-		-	4,4	-	-
2950 Pesänselvittäjän lupahakemus kiinteän omaisuuden myyntiin	53	42	2	1	8		-	3,3	6	13,6
2960 Pesänjakajan esitys omaisuuden myynnistä	46	39	1	2	4		-	2,4	4	10,0
2970 Pesänselvittäjän/pesänjakajan vapauttaminen toimestaan	58	48	6	-	4		-	3,3	8	15,1
2980 Testamentin tallettaminen	56	54	-	-	2		-	0,1	-	-
2990 Muu perintökaaren mukainen hakemusasia	17	13	-	1	3		-	0,7	-	-
30. Yksityishenkilön velkajärjestely	5 051	4 369	340	10	332		-	5,5	308	6,5
3010 Velkajärjestelyhakemus	3 999	3 543	251	-	205		-	5,6	241	6,4
3020 Maksuohjelman muuttaminen	658	580	40	-	38		-	4,4	28	4,5
3030 Velkajärjestelyn raukeaminen	131	45	39	3	44		-	6,7	13	15,5
3040 Takaus- ja vakuusvastuun järjestelyhakemus	12	7	2	-	3		-	5,9	2	66,7
3050 Lisäsuoritusten vahvistamishakemus	222	170	7	6	39		-	5,5	22	12,4
3090 Muu velkajärjestelyasia	29	24	1	1	3		-	2,1	2	8,0

8.8 (jatk.)
(forts.)
(cont.)

Asian laatu Ärendets art Nature of case	Yhteensä Totalt Total	Hakemus - Ansökning - Applicat.					Käsittelyaika keskim. I medeltal Mean KK	Valitettu Anförda besvär Appealed	%
		Hyväksytty Bifallen Approved	Hylätty Förkast. Rejected	Sovittu Förlikning Conciled	Jäänyt sillensä, rauennut Förfallna Dropped	Sovittelun aloittamishak. hylätty tai sovitt. lopetettu Ansök. om medling har avslagits eller medl. har avslutats Application for conciliat. dismiss. or conciliat. concl.			
31. Yrityksen saneeraus	311	145	49	-	117	-	5,8	18	9,3
3110 Saneerausmenettelyhakemus	237	96	43	-	98	-	7,1	15	10,8
3120 Saneerausohjelman muuttaminen	16	15	-	-	1	-	1,2	-	-
3130 Saneerausohjelman raukeaminen	8	5	1	-	2	-	2,7	-	-
3140 Velkajärjestelyn raukeaminen	31	15	3	-	13	-	2,3	3	16,7
3190 Muu yrityssaneerausasia	19	14	2	-	3	-	1,3	-	-
32. Muut hakemusasiat	4 027	3 501	236	12	277	1	1,9	103	2,8
3201 Edustajan määrääminen kotouttamislain nojalla	147	144	-	-	3	-	0,2	-	-
3202 Edustajan vapauttaminen kotouttamislain nojalla	22	18	-	-	4	-	0,4	-	-
3203 Ratkaisupyynnö oikaisuapupäätöksestä	382	228	142	-	12	-	0,4	67	18,3
3210 Lupa yhteistä kiinteää tai irtainta omaisuutta koskeviin toimenpiteisiin	7	2	-	1	4	-	6,5	1	50,0
3211 Uskotun miehen määrääminen hoitamaan yhteistä kiinteää tai irtainta omaisuutta	37	26	2	1	8	-	5,0	4	14,3
3220 Osakeyhtiön määrääminen selvitystilään	1	-	-	-	1	-	0,7	-	-
3222 Osakeyhtiöiden tai osuuskuntien sulautuminen	1	1	-	-	-	-	4,9	-	-
3224 Julkinen haaste	86	82	-	-	4	-	4,6	-	-
3230 Kuolleeksi julistaminen	40	38	-	-	2	-	6,3	-	-
3240 Virkavaia, trms.	443	441	-	-	2	-	0,1	-	-
3241 Virka-apu ulkomaalaiselle tuomioistuimelle	39	32	-	-	7	-	1,7	-	-
3250 Asiakirjan kuolettaminen	1 281	1 137	3	-	141	-	4,2	-	-
3260 Yhteistä aluetta tai sellaiseen liittyvää koskeva asia	4	1	2	-	1	-	12,1	1	33,3
3270 Julkisen kaupanvahvistajan määrääminen	118	92	20	-	6	-	0,6	-	-
3285 Lainvoiman saaneen tuomion purkaminen	8	7	1	-	-	-	0,4	-	-
3290 Muu hakemusasia	1 411	1 252	66	10	82	1	0,7	30	2,3
33. Konkurssit	2 560	478	15	4	2 063	-	4,9	8	1,6
3310 Konkurssihakemus	2 545	465	14	4	2 062	-	4,9	8	1,7
3311 Konkurssin jälkivalvonta	15	13	1	-	1	-	1,9	-	-
34. Täytäntöönpanoasiat	387	185	32	53	117	-	3,7	46	21,4
3410 Lapsen huoltoa ja tapaamisoikeutta koskevan päätöksen täytäntöönpano	306	124	28	51	103	-	4,2	44	28,9
3420 Väilytuomion täytäntöönpanohakemus	7	6	-	-	1	-	2,1	-	-
3430 Ulkomaisen (Luganon sopimus) tuomion julistaminen täytäntöönpanokelpoiseksi	39	35	-	-	4	-	0,8	-	-
3490 Muu täytäntöönpanoasia	35	20	4	2	9	-	2,6	2	9,1
35. Ulosottoasiat	956	161	491	8	296	-	3,2	226	34,8
3510 Ulosottovalitus	905	136	477	8	284	-	3,3	217	35,5
3590 Muu ulosottoasia	51	25	14	-	12	-	1,6	9	23,1
36. Rekisteröityä parisuhdetta koskevat asiat	47	30	-	-	17	-	7,3	-	-
3610 Ero rekisteröidystä parisuhdesta (ei liitännäisvaatimuksia)	30	19	-	-	11	-	7,0	-	-
3620 Ero rekisteröidystä parisuhdesta (on liitännäisvaatimuksia)	1	1	-	-	-	-	8,7	-	-
3690 Muu rekisteröityä parisuhdetta koskeva hakemusasia	16	10	-	-	6	-	7,9	-	-
Kiinteistökiinnitys - Fastighetsinteckning - Real estate mortgage	349 920	349 920	-	-	-	-	-	-	-
Lainhuudatus - Lagfart av fast egendom - Legal confirmation of possession of real estate	122 341	122 341	-	-	-	-	-	-	-

8.9 Myönnetty maksuttomat oikeudenkäynnit ja valtion varoista maksettujen oikeudenkäyntikulujen kustannukset tuomioistuimittain 2006

Kostnaderna för beviljade fria rättegångar och med statens medel betalda rättegångskostnader efter domstol 2006

Cost-free litigations granted and costs of proceedings paid by the state by court, 2006

	Yhteensä Sammanlagt Total	Rikosasiat Brottmål Criminal cases	Riita-asiat Tvistemål Civil law cases	Hakemus- ja konkurssiasiat Ansöknings- och konkursärend. Petit. and bankr.ca- ses	Avustajien palkkiot ja kulut Biträdets arvode och utgifter Fee and costs for the counsel	Yhteensä Sammanlagt Total	
					Rikasioissa Vid brottmål In criminal cases	Riita- ja hakemus- asioissa I tvistemål In civil law cases	
					€	€	€
Koko maa – Hela landet – Whole country	23 451	19 778	1 584	2 089	19 085 038	3 889 399	22 974 438
Espoo – Esbo	861	631	86	144	596 334	240 452	836 786
Forssa	272	216	26	30	206 192	74 759	280 951
Haapajärvi	70	62	3	5	62 857	8 940	71 797
Heinola	121	106	11	4	116 535	18 539	135 074
Helsinki–Helsingfors	4 535	4 073	255	207	4 035 293	638 598	4 673 891
Hyvinkää–Hyvinge	168	146	6	16	154 910	24 278	179 189
Hämeenlinna –Tavastehus	240	205	13	22	229 400	44 646	274 046
Iisalmi – Idensalmi	280	240	21	19	184 933	40 008	224 941
Ikaalinen – Ikaalis	121	90	11	20	86 260	37 186	123 447
Imatra	74	60	8	6	67 246	9 088	76 333
Joensuu	714	580	57	77	405 739	104 824	510 562
Jyväskylä	743	648	50	45	602 136	114 763	716 899
Jämsä	122	107	4	11	95 939	12 167	108 105
Kajaani – Kajana	399	363	13	23	291 651	37 950	329 602
Kauhajoki	99	77	8	14	78 367	18 090	96 456
Kauhava	91	83	2	6	92 081	7 333	99 414
Kemijärvi	74	70	1	3	81 307	3 875	85 182
Kemi – Tornio	387	311	46	30	251 920	96 313	348 233
Kokemäki – Kumo	165	135	8	22	111 309	17 794	129 104
Kokkola – Karleby	278	225	18	35	208 252	52 765	261 017
Kotka	307	278	11	18	537 248	21 412	558 661
Kouvola	331	262	29	40	226 506	58 631	285 136
Kuopio	763	634	60	69	558 407	144 672	703 079
Kuusamo	117	103	7	7	113 040	10 696	123 737
Kyrönmaa – Kyroland	60	48	5	7	39 960	12 438	52 398
Lahti – Lahtis	690	556	47	87	605 427	112 463	717 890
Lappi – Lappland	167	126	30	11	142 390	70 616	213 006
Lappeenranta – Vilmanstrand	251	226	6	19	265 690	23 277	288 967
Lohja – Lojo	280	249	18	13	275 373	29 125	304 497
Loviisa – Lovisa	74	68	0	6	59 994	7 024	67 018
Mikkeli – S:t Michel	316	289	14	13	255 682	31 079	286 761
Mustasaari – Korsholm.	219	175	13	31	147 907	46 552	194 458
Nurmes	172	149	10	13	145 260	17 748	163 009
Orimattila	122	104	9	9	96 193	14 353	110 546
Oulu – Uleåborg	1 202	929	94	179	839 176	263 585	1 102 762
Parainen – Pargas	83	67	4	12	64 023	17 404	81 427
Pieksämäki	133	109	15	9	130 098	29 674	159 773
Pori – Björneborg	539	412	41	86	340 780	87 017	427 796
Porvoo – Borgå	260	236	14	10	318 675	24 400	343 075
Raahe – Brahestad	181	161	12	8	135 131	25 956	161 087
Raasepori – Raseborg	259	212	19	28	211 195	64 155	275 350
Rauma – Raumo	231	191	13	27	154 335	36 313	190 648
Riihimäki	228	195	16	17	236 593	31 372	267 965

8.9 (jatk.)
(forts.)
(cont.)

	Yhteensä Sammanlagt Total	Rikosasiat Brottmål Criminal cases	Riita-asiat Tvistemål Civil law cases	Hakemus- ja konkurssiasiat Ansöknings- och konkursärend. Petit. and bankr.ca- ses	Avustajien palkkiot ja kulut Biträdets arvode och utgifter Fee and costs for the counsel		Yhteensä Sammanlagt Total
					Rikosasioissa Vid brottmål In criminal cases	Riita- ja hakemus- asioissa I tvistemål In civil law cases	
					€	€	€
Rovaniemi	460	365	52	43	319 757	112 176	431 933
Salo	223	187	11	25	400 327	21 945	422 272
Savonlinna – Nyslott	109	88	5	16	75 482	23 357	98 839
Seinäjoki	318	266	15	37	275 543	46 660	322 203
Tampere – Tammerfors	1 598	1 344	107	147	1 240 520	270 850	1 511 369
Toijala	173	160	5	8	131 762	13 977	145 739
Turku – Åbo	1 078	917	71	90	729 542	166 602	896 143
Turunseutu – Åbonejden	327	248	40	39	220 554	94 184	314 738
Tuusula – Tusby	334	278	25	31	243 937	65 086	309 022
Vaasa – Vasa	253	220	8	25	197 463	25 833	223 296
Vakka – Suomi – Nystadsregionen	130	110	15	5	83 701	26 116	109 818
Vantaa – Vanda	896	745	50	101	659 143	130 320	789 464
Varkaus	144	113	15	16	90 583	33 071	123 654
Ylivieska	265	254	4	7	257 606	9 621	267 227
Äänekoski	210	178	17	15	214 140	34 478	248 617
Ahvenanmaa – Åland	134	98	10	26	87 233	32 797	120 031

8.10 Annetut lainhuudot 2006
Beviljade lagfarter 2006
Legal confirmations of possession of real estate, 2006

	Koko maa Hela landet Whole country
Annettujen lainhuutojen lukumäärä – Antalet beviljade lagfarter – Number of legal confirmations of possession of real estate	122 341
Annetut lainhuudot perustuvat – De beviljade lagfarterna grundar sig på – <i>Legal confirmation based on</i>	
kauppaan – köp – <i>sale</i>	84 284
perintöön – arv – <i>inheritance</i>	7 637
testamenttiin – testamente – <i>will</i>	1 814
avio-oikeuteen – giftorätt – <i>matrimonial right to property</i>	3 329
lahjaan – gåva – <i>gift</i>	9 039
vaihtoon – byte – <i>exchange</i>	1 428
muuhun saantoon – annat fång – <i>other legal acquirement</i>	14 810

8.11 Kiinteistökiinnitykset 2006
Fastighetsinteckningar 2006
Real estate mortgages, 2006

	Koko maa Hela landet Whole country
Yhteensä – Totalt – Total	349 920
Panttikirja – Pantbrev – <i>Mortgage bond</i>	150 382
Velkakirjan vaihtaminen panttikirjaksi – Utbyte av skuldebrev till pantbrev – <i>Exchange of a promissory note into a mortgage bond</i>	127 851
Kiinnityksen muutosasia – Ändringsärende för inteckning – <i>Amendment of mortgage</i>	54 022
Vuokraoikeus – Legorätt – <i>Tenancy right</i>	5 825
Vuokraoikeuden siirto – Överföring av legorätt – <i>Transfer of tenancy right</i>	5 902
Eläkeoikeus – Sytninsrätt – <i>Pension right</i>	39
Muu oikeus – Annan rätt – <i>Other right</i>	1 028
Erityisen oikeuden muutosasia – Ändringsärende för särskild rättighet – <i>Amendment of special right</i>	4 871

8.12 Hovioikeuksissa ratkaistujen siviiliasioiden käsittelyaika 2006
Processtidens längd i civila mål vid hovrätterna 2006
Duration of proceedings in civil cases in Courts of Appeal, 2006

Hovioikeus Hovrätt <i>Court of Appeal</i>	Yhteensä Totalt <i>Total</i>	Tutkimatta jäätetty Som avisats <i>Left without consider.</i>	Palautettu Återförv. <i>Returned</i>	Ei muutosta Ingen ändring <i>Unamended</i>	Muutettu Ändrade <i>Amended</i>	Muu Annat <i>Other</i>	Käsittelyaika, kk – Processtidens längd, mån. – <i>Duration of proceedings, months</i>							Aika keskim. Medeltal <i>Mean</i>
							-2	3-5	6-8	9-11	12-17	18-23	24-	
Kaikkiaan – Inalles – Total	3 803	69	123	1 248	1 520	843	1 044	677	511	457	586	312	216	9,1
Helsingin hovioikeus – Helsingfors hovrätt – <i>Court of Appeal in Helsinki</i>	1 413	21	33	506	548	305	306	240	141	106	205	218	197	12,1
Itä-Suomen hovioikeus – Östra Finlands hovrätt – <i>Court of Appeal in Eastern Finland</i>	360	9	10	137	120	84	115	60	34	33	74	37	7	8,6
Turun hovioikeus – Åbo hovrätt – <i>Court of Appeal in Turku</i>	825	10	28	292	343	152	203	197	171	149	98	2	5	6,7
Vaasan hovioikeus – Vasa hovrätt – <i>Court of Appeal in Vaasa</i>	494	9	21	147	176	141	189	66	52	62	81	38	6	7,4
Kouvolan hovioikeus – Kouvola hovrätt – <i>Court of Appeal in Kouvola</i>	397	12	17	105	184	79	142	64	62	60	64	5	-	6,5
Rovaniemen hovioikeus – Rovaniemi hovrätt – <i>Court of Appeal in Rovaniemi</i>	314	8	14	61	149	82	89	50	51	47	64	12	1	7,7

8.13 Hovioikeuksissa ratkaistut siviiliasiat ratkaisun laadun mukaan 2006
Av hovrätterna avgjorda civila mål enligt avgörandets art 2006
Civil cases decided by the Courts of Appeal by types of decision, 2006

Asioiden laatu Målens art Nature of cases	Yhteensä Totalt Total	Tutkimatta jäätetty Som av- visats Left without consid- on mer.	Palautettu Åter- fövr. Re- tur- ned.	Ei muu- tosta Ingen änd- ring Un- amend- ed	Muu- tettu Änd- rade Amend- ed	Muu Annat Other	Käsittelyaika, kk - Process tidens längd, mån. - Duration of proceedings, month										Aika kesk. I med- tal Mean
							-2	3-5	6-8	9-11	12-17	18-23	24-				
KAIKKIAAN - INALLES - TOTAL	3 803	69	123	1 248	1 520	843	1 044	677	511	457	586	312	216	9,1			
A RIITA-ASIAT	2 134	15	49	719	963	388	261	255	285	341	491	288	213	12,5			
01 PERHEIOKEUS	167	-	3	60	81	23	23	43	35	30	20	11	5	8,8			
0110 Puolison elatusavun vahvistaminen	2	-	-	1	1	-	-	2	-	-	-	-	-	4,2			
0111 Lapsen elatusavun vahvistaminen	48	-	1	14	25	8	6	15	10	8	8	1	-	7,6			
0120 Osituksen moite	24	-	1	7	15	1	-	3	5	4	2	5	5	16,0			
0121 Muu aviovarallisuutta koskeva asia	7	-	-	4	1	2	-	1	1	2	1	2	-	12,7			
0130 Lapsen elatusta koskevan sopimuksen tai päätöksen muuttaminen	64	-	-	27	32	5	10	17	15	13	7	2	-	7,4			
0131 Puolison elatusta koskevan sopimuksen tai päätöksen muuttaminen	1	-	-	1	-	-	-	1	-	-	-	-	-	5,7			
0140 Isyyden vahvistaminen	8	-	-	2	3	3	4	1	1	1	1	-	-	5,3			
0141 Isyyden kumoaminen	6	-	1	1	1	3	3	1	1	-	-	1	-	5,6			
0190 Muu perheoikeudellinen asia	7	-	-	3	3	1	-	2	2	2	1	-	-	8,6			
03 PERINTÖ- JA TESTAMENTTIOIKEUS	62	-	-	28	22	12	7	5	9	14	16	9	2	11,5			
0310 Perinnönjaon moite	32	-	-	14	12	6	4	1	4	9	9	4	1	11,8			
0311 Lakiosan täydennys	3	-	-	1	2	-	-	-	-	1	2	-	-	11,3			
0320 Testamentin moite	19	-	-	8	7	4	2	2	3	2	5	5	-	12,3			
0321 Muu testamentin tehottomaksi julistamista koskeva kanne	3	-	-	2	-	1	-	1	1	1	-	-	-	7,3			
0322 Testamentin tulkinta	1	-	-	1	-	-	-	-	-	-	-	-	1	26,5			
0390 Muu perintö- tai testamenttiasia	4	-	-	2	1	1	1	1	1	1	-	-	-	5,5			
04 KIINTEÄ OMAISUUS	130	-	5	38	62	25	8	17	17	25	39	15	9	12,3			
0401 Kiinteistön virhe tai muu sopimusrikkomus	44	-	-	16	20	8	2	9	4	9	13	6	1	11,6			
0402 Saannon moite tai muu vaatimus paremmasta oikeudesta	10	-	4	2	4	-	1	5	3	1	-	-	-	5,4			
0412 Kiinteistön kauppaan perustuva velkomus	18	-	-	3	8	7	1	1	2	2	7	3	2	14,6			
0413 Muu kiinteistöä koskeva riita	48	-	1	15	23	9	3	2	6	8	18	5	6	13,7			
0440 Maanvuokrasaatava	2	-	-	-	2	-	1	-	-	-	-	1	-	12,5			
0441 Muu maanvuokrasuhdetta koskeva riita	8	-	-	2	5	1	-	-	2	5	1	-	-	10,5			
05 HUONEENVUOKRA-ASIAT	141	-	3	38	57	43	41	25	28	23	16	7	1	7,2			
0512 Vuokran alentaminen (myös tilapäinen)	2	-	-	-	2	-	-	1	-	1	-	-	-	7,5			
0520 Vuokrasopimuksen purkaminen ja/tai korvaus	42	-	-	17	13	12	17	11	10	2	2	-	-	4,7			
0521 Vuokrasopimuksen irtisanominen ja/tai korvaus	15	-	1	5	7	2	2	6	-	4	1	1	1	8,8			
0523 Vuokrasopimuksen muu päättyminen ja/tai korvaus	3	-	-	1	2	-	-	-	1	1	1	-	-	12,7			
0530 Huoneenvuokrasaatava	45	-	1	6	18	20	17	2	9	9	7	1	-	6,8			
0531 Vahingonkorvaus huoneenvuokrasuhteen perusteella	11	-	1	3	5	2	1	2	4	2	1	1	-	8,3			
0590 Muu huoneenvuokra-asia	23	-	-	6	10	7	4	3	4	4	4	4	-	10,3			
06 IRTAIN OMAISUUS	149	-	3	55	55	36	8	13	20	25	44	22	17	14,0			
0620 Osamaksukauppaan perustuva velkomus	1	-	-	1	-	-	-	-	1	-	-	-	-	7,7			
0621 Muu osamaksukauppaan liittyvä riita	1	-	-	-	1	-	-	-	-	1	-	-	-	9,5			
0630 Irtaimen kaupan purkaminen	23	-	-	5	12	6	-	1	4	3	7	6	2	15,1			
0631 Irtaimen kauppahinnan alentaminen	22	-	1	10	7	4	2	1	3	4	3	7	2	14,9			
0632 Irtaimen kauppaan perustuva velkomus	58	-	1	23	20	14	5	6	7	8	21	5	6	13,0			
0633 Muu irtaimen kauppaan liittyvä riita	19	-	1	8	4	6	1	2	3	4	5	1	3	13,4			
0640 Irtaimen vuokraan perustuva velkomus (muu kuin huoneen- tai maanvuokra)	7	-	-	2	1	4	-	2	-	1	2	1	1	14,5			
0690 Muu irtainta koskeva riita	18	-	-	6	10	2	-	1	2	4	6	2	3	15,6			
07 AINEETON OIKEUS	18	-	-	3	12	3	4	2	-	2	3	1	6	14,5			
0710 Toiminimeä koskeva riita	2	-	-	-	2	-	-	-	-	-	1	1	-	17,9			
0730 Tavaramerkkioikeutta koskeva riita	4	-	-	2	2	-	1	-	-	1	-	-	2	15,7			
0740 Patenttia tai hyödyllisyysmallioikeutta koskeva riita	3	-	-	-	3	-	-	1	-	-	2	-	-	12,3			
0760 Tekijänoikeutta koskeva riita	5	-	-	-	3	2	1	1	-	-	-	-	3	17,2			
0786 Sopimatonta menettelyä elinkeinotoiminnassa koskeva riita	1	-	-	-	1	-	-	-	-	-	-	-	1	27,2			
0790 Muu aineettomia oikeuksia koskeva riita	3	-	-	1	1	1	2	-	-	1	-	-	-	4,2			

8.13 (jatk.)
(forts.)
(cont.)

Asioiden laatu Målens art Nature of cases	Yhteensä Totalt Total	Tutki- matta jätetty Som av- visats Left without consid- on mer.	Palau- tettu Äter- fövr. Re- tur- ned.	Ei muu- tosta Ingen änd- ring Un- amend- ed	Muu- tettu Änd- rade Amend- ed	Muu Annat Other	Käsittelyaika, kk - Processtidens längd, mån. - Duration of proceedings, month										Aika kesk. I med tal Mean
							-2	3-5	6-8	9-11	12-17	18-23	24-				
08 VELKA- TAI SAAMISSUHDE	169	3	4	70	60	32	15	24	21	22	40	22	25	13,5			
0810 Velkikirjaan perustuva saatava	21	-	-	10	8	3	1	2	-	3	5	6	4	17,2			
0820 Juoksevaan velkikirjaan, vekseliin tai shekkiin perustuva saatava	1	-	-	1	-	-	-	1	-	-	-	-	-	4,8			
0830 Kiinnityspanttina olevasta omaisuudesta maksettavaksi määrättävä saatava	7	2	-	2	2	1	2	2	-	1	2	-	-	8,2			
0840 Asiakirjaan perustumaton velaksianto	1	-	-	-	-	1	-	1	-	-	-	-	-	5,3			
0850 Takaajan vastuu	7	-	-	3	4	-	-	-	1	1	2	-	3	19,0			
0860 Takaajan takautumisoikeus	4	-	1	2	1	-	-	1	-	1	1	-	1	15,3			
0870 Perusteettoman edun palautus	25	-	-	12	9	4	2	2	2	5	8	3	3	13,7			
0890 Muu velkasuhteeseen perustuva saatava	103	1	3	40	36	23	10	15	18	11	22	13	14	12,8			
09 PALVELUSSOPIMUS, TOIMEKSIANTO, TYÖNTULOSSOPIMUS	562	5	11	177	266	103	38	43	73	94	148	95	71	14,3			
0910 Työntekijän palkkaedut (palkka- ja muut työntekijälle työsuhteesta johtuvat saatavat)	84	1	2	34	33	14	2	7	13	16	30	12	4	13,0			
0911 Työsuhteen irtisanomisesta tai purkamisesta aiheutuva riita	156	-	3	42	91	20	5	7	24	28	44	35	13	14,6			
0912 Tasa-arvolakiin perustuva riita	6	-	-	6	-	-	1	-	1	-	-	1	3	18,2			
0913 Yhteistoimintalakiin perustuva riita	1	-	-	-	1	-	-	-	-	-	-	-	1	24,4			
0914 Muu työsuhdetta koskeva riita	52	-	-	13	28	11	3	3	4	9	18	4	11	16,6			
0920 Asiamiessopimusta tai valtuutusta koskeva riita	6	-	-	2	3	1	-	1	1	1	1	2	-	12,7			
0930 Urakkasopimuksen suoritusrikkomus	24	-	-	6	14	4	1	2	1	3	3	5	9	19,4			
0940 Välittäjäsojimus (agentuuri-, komissio-, huolintasopimus ym.)	3	-	1	1	-	1	-	-	1	-	1	1	-	14,1			
0950 Muuhun palvelussopimukseen, toimeksiantoon tai työntulossopimukseen perustuva velkomus	210	3	2	67	91	47	23	22	26	34	47	29	29	13,5			
0990 Muu palvelussopimusta, toimeksiantoa, työntulossopimusta koskeva riita	20	1	3	6	5	5	3	1	2	3	4	6	1	14,0			
10 MERIOIKEUS	5	-	1	1	3	-	-	-	-	1	2	1	1	20,1			
1010 Merioikeusasia	5	-	1	1	3	-	-	-	-	1	2	1	1	20,1			
11 VAKUUTUSSOPIMUS	53	-	-	15	28	10	6	4	-	7	15	13	8	15,6			
1110 Liikennevakuutuskorvaus	17	-	-	5	10	2	2	-	-	1	6	6	2	16,8			
1190 Muu vakuutuskorvaus	36	-	-	10	18	8	4	4	-	6	9	7	6	15,1			
12 VAKUUTUKSENANTAJAN TAKAUTUMISOIKEUS	3	-	-	2	1	-	-	-	-	2	-	1	-	12,6			
1210 Liikennevakuutuksenantajan takautumisoikeus	1	-	-	-	1	-	-	-	-	-	-	1	-	18,1			
1290 Muun vakuutuksenantajan takautumisoikeus	2	-	-	2	-	-	-	-	-	2	-	-	-	9,8			
13 SOPIMUSSUHTEEN ULKOPUOLINEN KORVAUSVASTUU	287	1	10	106	139	31	20	26	35	54	72	44	36	14,0			
1310 Vahingonkorvauslakiin perustuvat riita-asiat	218	1	7	75	112	23	17	17	28	37	56	33	30	14,4			
1330 Potilasvahinkolain mukainen vahingonkorvaus	7	-	-	2	4	1	-	-	-	1	3	1	2	19,9			
1340 Valtion korvausvastuu syyttömästi vangitulle tai tuomitulle	27	-	1	14	12	-	1	5	3	11	2	2	3	11,5			
1350 Rikokseen perustuva vahingonkorvausvelvollisuus	35	-	2	15	11	7	2	4	4	5	11	8	1	12,8			
14 YHTEISÖ JA SÄÄTIÖ	93	1	2	37	38	15	12	10	9	10	21	16	15	14,5			
1410 Huoneiston ottamista yhtiön hoidettavaksi koskevan päätöksen moittiminen	5	-	-	1	2	2	1	1	1	-	1	1	-	8,7			
1411 Asunto-osakeyhtiön yhtiökokouksen muun päätöksen moittiminen	22	-	1	10	9	2	-	5	2	1	7	4	3	15,2			
1412 Muu asunto-osakeyhtiöasia	23	-	1	10	10	2	3	1	1	4	8	1	5	15,2			
1418 Vahingonkorvausvelvollisuus	20	1	-	7	8	4	4	1	2	1	3	5	4	16,0			
1419 Lunastusriita	3	-	-	1	1	1	-	1	1	-	1	-	-	9,8			
1420 Osakeyhtiön yhtiökokouksen päätöksen moittiminen	10	-	-	5	5	-	1	1	1	2	1	3	1	14,6			
1421 Muu osakeyhtiöasia	3	-	-	-	1	2	1	-	-	1	-	-	1	14,7			
1430 Asumisoikeusasumista koskeva riita	1	-	-	1	-	-	-	-	-	1	-	-	-	6,6			
1490 Muu yhteisö- tai säätiöasia	6	-	-	2	2	2	2	-	-	1	-	2	1	13,0			
16 KONKURSSI	58	-	1	19	28	10	3	8	13	8	16	6	4	11,7			
1610 Takaisinsaanti konkurssipesään	41	-	-	13	20	8	-	6	10	7	12	3	3	11,6			
1620 Konkurssissa riitautetun saatavan/ etuoikeuden vahvistaminen	10	-	-	4	5	1	-	2	3	-	2	3	-	12,9			
1690 Muu konkurssiasia	7	-	1	2	3	1	3	-	-	1	2	-	1	10,2			

**8.13 (jatk.)
(forts.)
(cont.)**

Asioiden laatu Målens art Nature of cases	Yhteensä Total Total	Tutkimatta jätetty Som avvisats Left without consid. on mer.	Palautettu Återförv. Retur- ned.	Ei muutosta Ingen ändring Un- amend- ed	Muu- tettu Änd- rade Amend- ed	Muu Annat Other	Käsittelyaika, kk - Procestidens längd, mán. - Duration of proceedings, month								Aika kesk. I med tai Mean
							-2	3-5	6-8	9-11	12-17	18-23	24-		
17 VELKAJÄRJESTELY JA SANEERAUSMENETTELY	2	-	-	1	1	-	-	-	-	-	1	-	1	22,6	
1710 Takaisinsaanti velkajärjestelyssä	1	-	-	-	1	-	-	-	-	-	1	-	-	15,4	
1790 Muu velkajärjestelyyn tai saneerausmenettelyyn liittyvä asia	1	-	-	1	-	-	-	-	-	-	-	-	1	29,7	
18 TURVAAMISTOIMET, HÄÄDÖT, VIRKA-AVUT	65	-	3	20	32	10	40	12	8	1	4	-	-	3,7	
1810 Takavarikko	21	-	1	8	7	5	14	3	3	-	1	-	-	3,3	
1820 Muu turvaamistoimi	21	-	1	7	13	-	13	6	1	-	1	-	-	3,3	
1830 Häätö (Huoneen- tai maanvuokrasuhteeseen perustuva)	22	-	1	5	11	5	12	3	4	1	2	-	-	4,6	
1840 Virka-apu	1	-	-	-	1	-	1	-	-	-	-	-	-	1,6	
19 MUU RIITA-ASIA	165	5	3	47	75	35	36	21	14	23	34	25	12	11,6	
1910 Kiinteistön tai irtaimiston määrääminen myytäväksi yhteisömuutoksen purkamiseksi	14	-	-	6	7	1	6	3	2	1	1	1	-	5,9	
1920 Muu UL:iin perustuva asia	4	-	-	1	2	1	-	-	1	-	2	1	-	12,6	
1921 Täytäntöönpanon perusteella	12	-	-	4	7	1	-	-	1	6	5	-	-	12,0	
1990 Muu riita-asia	135	5	3	36	59	32	30	18	10	16	26	23	12	12,1	
20 MAAOIKEUSASIAT	1	-	-	-	1	-	-	-	-	1	-	-	-	7,7	
2014 Kiinteistönmääritys	1	-	-	-	1	-	-	-	-	1	-	-	-	7,7	
21 REKISTERÖITY PARISUHDE	4	-	-	2	2	-	-	2	2	-	-	-	-	5,7	
2120 Elatusapua koskevan sopimuksen tai päätöksen muuttaminen	3	-	-	1	2	-	-	2	1	-	-	-	-	5,1	
2130 Osituksen moite	1	-	-	1	-	-	-	-	1	-	-	-	-	7,5	
ALIOIKEUDESSA HAKEMUSASIANA	1 479	38	67	497	541	336	642	401	214	112	88	21	1	4,8	
25 LAPSIA KOSKEVA LAINSÄÄDÄNTÖ	272	4	6	98	125	39	52	96	66	32	23	3	-	6,3	
2510 Lapsen huollosta tai tapaamisoikeudesta päättäminen	151	2	5	52	69	23	30	51	36	20	12	2	-	6,3	
2520 Lapsen huoltoa koskevan päätöksen muuttaminen	83	1	1	35	38	8	11	30	22	10	9	1	-	6,8	
2530 Lapsen tapaamisoikeutta koskevan päätöksen muuttaminen	33	1	-	10	15	7	10	12	8	2	1	-	-	5,1	
2540 Suomalaisen lapseksiottaminen	5	-	-	1	3	1	1	3	-	-	1	-	-	5,5	
26 AVIOLIITTO-OIKEUS	38	-	-	8	8	22	25	6	4	-	3	-	-	3,5	
2610 Avioero (ei liitännäisvaatimuksia)	4	-	-	1	-	3	4	-	-	-	-	-	-	1,3	
2620 Avioero (on liitännäisvaatimuksia)	11	-	-	4	3	4	6	-	4	-	1	-	-	4,8	
2630 Yhteiselämän lopettaminen	4	-	-	-	1	3	3	1	-	-	-	-	-	2,4	
2640 Pesänjakajan määrääminen	17	-	-	3	3	11	10	5	-	-	2	-	-	3,6	
2690 Muut avioliittolain mukaiset asiat	2	-	-	-	1	1	2	-	-	-	-	-	-	1,3	
28 HOLHOUSASIAT	57	2	6	14	26	9	28	13	13	2	1	-	-	4,1	
2811 Edunvalvojan määrääminen heikentyneen terveydentilan vuoksi	29	1	4	5	15	4	17	5	6	-	1	-	-	3,9	
2815 Edunvalvojan määrääminen lahjakirjan tai testamentin määräyksen perusteella	1	-	-	-	1	-	-	-	1	-	-	-	-	6,2	
2821 Edunvalvojan määrääminen alaikäiselle tai henkilölle, jonka toimintakelpoisuutta on rajoitettu	2	-	-	1	1	-	1	-	1	-	-	-	-	4,4	
2823 Edunvalvojan vapauttaminen tehtävästään	9	-	2	3	2	2	5	2	1	1	-	-	-	4,0	
2824 Edunvalvojan tehtävän lakkauttaminen	15	1	-	5	6	3	5	6	3	1	-	-	-	4,1	
2834 Toimintakelpoisuuden rajoituksen muuttaminen tai poistaminen	1	-	-	-	1	-	-	-	1	-	-	-	-	6,4	
29 PERINTÖ- JA TESTAMENTTIOIKEUS	53	1	3	27	14	8	17	15	10	8	3	-	-	5,6	
2940 Pesänselvittäjän/pesänjakajan määrääminen	27	-	2	11	7	7	12	7	5	2	1	-	-	4,5	
2941 Pesänselvittäjän päätöksen moite	4	-	-	3	1	-	1	1	-	2	-	-	-	6,8	
2950 Pesänselvittäjän lupahakemus kiinteän omaisuuden myyntiin	4	-	-	1	3	-	-	2	1	-	1	-	-	8,4	
2960 Pesänjakajan esitys omaisuuden myynnistä	8	-	-	7	1	-	3	3	1	1	-	-	-	4,7	
2970 Pesänselvittäjän/pesänjakajan vapauttaminen toimestaan	10	1	1	5	2	1	1	2	3	3	1	-	-	7,8	

8.13 (jatk.)
(forts.)
(cont.)

Asioiden laatu Målens art Nature of cases	Yhteensä Totalt Total	Tutkimatta jätetty Som av- visats Left without consid- on mer.	Palautettu Åter- förv. Re- tur- ned.	Ei muu- tosta Ingen änd- ring Un- amend- ed	Muu- tettu Änd- rade Amend- ed	Muu Annat Other	Käsittelyaika, kk - Processidens längd, mån. - Duration of proceedings, month								Aika kesk. I med tal Mean
							-2	3-5	6-8	9-11	12-17	18-23	24-		
30 YKSITYISHENKILÖN VELKAJÄRJESTELY	359	5	41	130	131	52	111	131	55	32	26	4	-	5,4	
3010 Velkajärjestelyhakemus	256	1	32	93	92	38	78	94	42	22	18	2	-	5,4	
3020 Maksuohjelman muuttaminen	50	2	5	22	15	6	16	18	6	5	5	-	-	5,6	
3030 Velkajärjestelyn raukeaminen	19	1	2	7	6	3	7	8	3	-	1	-	-	3,9	
3040 Takaus- ja vakuusvastuun järjestelyhakemus	1	1	-	-	-	-	1	-	-	-	-	-	-	1,3	
3050 Lisäsuoritusten vahvistamishakemus	29	-	2	7	15	5	7	11	3	4	2	2	-	6,7	
3090 Muu velkajärjestelyasia	4	-	-	1	3	-	2	-	1	1	-	-	-	5,5	
31 YRITYKSEN SANEERAUS	30	1	1	12	7	9	12	9	8	-	1	-	-	4,3	
3110 Saneerausmenettelyhakemus	27	1	1	11	5	9	11	9	7	-	-	-	-	3,8	
3130 Saneerausohjelman raukeaminen	1	-	-	-	1	-	-	-	1	-	-	-	-	7,8	
3190 Muu yrityssaneerausasia	2	-	-	1	1	-	1	-	-	-	1	-	-	9,2	
32 MUUT HAKEMUSASIAT	341	10	4	88	150	89	209	60	26	18	18	9	1	4,0	
3203 Ratkaisupyynnö oikeusapupäätöksestä	137	1	-	51	51	34	99	27	3	5	2	1	-	2,5	
3211 Uskotun miehen määrääminen hoitamaan yhteistä kiinteää tai irtainta omaisuutta	2	-	-	-	2	-	-	-	-	1	-	1	-	15,9	
3220 Osakeyhtiön määrääminen selvitystilaan	1	-	-	-	-	1	-	1	-	-	-	-	-	4,7	
3260 Yhteistä aluetta tai sellaiseen liittyvää koskeva asia	4	-	-	4	-	-	-	-	-	-	-	4	-	19,2	
3284 Menetetyn määräajan palauttaminen	43	4	1	3	2	33	36	6	1	-	-	-	-	2,0	
3290 Muu hakemusasia	154	5	3	30	95	21	74	26	22	12	16	3	1	5,4	
33 KONKURSSIT	30	1	-	15	9	5	22	6	1	-	-	1	-	2,9	
3310 Konkurssihakemus	30	1	-	15	9	5	22	6	1	-	-	1	-	2,9	
34 TÄYTÄNTÖÖNPANOASIAT	47	1	1	16	16	13	24	11	8	3	1	-	-	4,0	
3410 Lapsen huoltoa ja tapaamisoikeutta koskevan päätöksen täytäntöönpano	46	1	1	16	15	13	24	10	8	3	1	-	-	4,0	
3420 Väilystuomion täytäntöönpanohakemus	1	-	-	-	1	-	-	1	-	-	-	-	-	3,4	
35 ULOSOTTOASIAT	251	13	5	89	54	90	142	53	23	17	12	4	-	4,1	
3510 Ulosottovalitus	244	12	5	89	53	85	136	53	23	16	12	4	-	4,1	
3590 Muu ulosottoasia	7	1	-	-	1	5	6	-	-	1	-	-	-	2,4	
37 VALITUS PROSESSIRATKAISUSTA	1	-	-	-	1	-	-	1	-	-	-	-	-	3,7	
3710 Valitus prosessiratkaisusta	1	-	-	-	1	-	-	1	-	-	-	-	-	3,7	
MUUT ASIAT	190	16	7	32	16	119	141	21	12	4	7	3	2	3,2	
Hakemus, hovioikeus ensimmäisenä asteena	129	4	-	10	7	108	95	10	10	4	5	3	2	3,6	
Kantelut	61	12	7	22	9	11	46	11	2	-	2	-	-	2,4	

8.14 Korkeimman oikeuden ratkaisemat asiat 2006
Av högsta domstolen avgjorda mål och ärenden 2006
Cases decided by the Supreme Court, 2006

Asioiden laatu Målens art Nature of cases	Yhteensä Total Total	Käsittelyaika Processtidens längd Duration of proceedings								Keskimäärin I medeltal Mean	Valituslupaa ei myönnetty Besvärstillsstånd har inte beviljats Right of appeal denied
		Kuukausia - Månader - Months									
		-2	3-5	6-8	9-11	12-17	18-24	24-			
Kaikkiaan - Inalles - Totalt	3 182	670	1 379	694	200	151	65	23	5,9	2 609	
A. Riita-asiat - Tvistemål - Civil cases	1 331	329	669	201	51	41	28	12	5,3	1 204	
1. Perheoikeus - Familjerätt - Family-Law	58	16	33	5	3	1	-	-	4,5	54	
3. Perintö- ja testamenttioikeus - Arvs- och testamentsrätt - Inheritance and wills	23	6	13	3	-	1	-	-	4,2	22	
4. Kiinteä omaisuus - Fast egendom - Real estate	60	15	32	11	2	-	-	-	4,5	59	
5. Huoneenvuokra-asiat - Hyresärenden - Tenancy cases	36	19	13	4	-	-	-	-	3,0	36	
6. Irtain omaisuus - Lös egendom - Personal property	32	9	19	2	1	-	1	-	4,6	31	
7. Aineeton oikeus - Immateriell rätt - Incorporal rights	17	1	6	6	2	-	1	1	10,2	15	
8. Velka- tai saamissuhde - Skuld- eller fordringsförhållande - Indebtedness and receivables	58	19	24	11	2	1	1	-	4,8	55	
9. Palvelussopimus, toimeksianto, työntulossopimus - Tjänstgöringsavtal, uppdrag, avtal om arbetsresultat - Servicecontracts, commissions, agreements regarding the product of work	179	32	103	26	4	5	9	-	5,6	165	
10. Merioikeus - Sjörätt - Maritime law	4	-	2	-	2	-	-	-	7,8	3	
11. Vakuutus sopimus - Försäkringsavtal - Insurance agreements	21	3	13	4	-	-	-	1	5,8	20	
12. Vakuutuksenantajan takautumisoikeus - Försäkringsgivares regressrätt - Right of recourse of the insurer	1	1	-	-	-	-	-	-	2,5	1	
13. Sopimussuhteen ulkopuolinen korvausvastuu - Utomobligatoriskt skadeståndsansvar - Responsibility for compensation outside contract	129	25	77	17	4	5	1	-	5,0	119	
14. Yhteisö ja säätiö - Sammanslutningar och stiftelser - Societies and foundations	37	8	26	3	-	-	-	-	3,9	37	
16. Konkurssi - Konkurs - Bankruptcy and composition	25	1	7	5	8	1	1	2	9,5	22	
17. Velkajärjestely ja saneerausmenettely - Skuldsanering och saneringsförfarande - Debt rearrangement and company restructuring procedure	1	-	-	1	-	-	-	-	6,2	1	
18. Turvaamistoimet, hädät, virka-avut - Säkringsåtgärder, vräkning, handräckning - Security measures, evictions, executive assistance	18	5	11	1	-	-	-	1	5,1	17	
19. Muu riita-asia - Övriga tvistemål - Other civil cases	453	134	208	67	17	19	6	2	5,0	407	
20. Maa oikeusasiat - Jordrättsärenden - Land rights matters	177	34	81	35	6	8	8	5	6,6	138	
21. Rekisteröity parisuhde - Registrerat partnerskap - Registered partnership	2	1	1	-	-	-	-	-	2,6	2	

8.14 (jatk.)
(forts.)
(cont.)

Asioiden laatu Målens art Nature of cases	Yhteensä Totalt Total	Käsittelyaika Process tidens längd Duration of proceedings								Valituslupaa ei myönnetty Besvärstillsånd har inte beviljats Right of appeal denied
		Kuukausia - Månader - Months								
		-2	3-5	6-8	9-11	12-17	18-24	24-	Keskimäärin I medeltal Mean	
B. Vakuutusoikeusasiat - Försäkringsmål - Insurance cases	295	4	45	193	42	5	4	2	8,0	281
C. Hakemusasiat - Ansökningsärenden - Petitions	319	57	77	51	55	62	15	2	8,3	-
B. Rikosasiat - Brottmål - Criminal cases	1 237	280	588	249	52	43	18	7	5,4	1 124
1. Omaisuusrikokset - Egendomsbrott - Offence against property	336	71	159	81	11	11	2	1	5,3	317
2. Henkeen ja terveyteen kohdistuvat rikokset - Brott mot liv och hälsa - Offences against life and health	263	52	140	53	13	2	2	1	5,1	246
3. Seksuaalirikokset - Sexualbrott - Sexul crimes	63	20	32	7	-	3	1	-	4,7	60
4. Rikokset oikeudenkäyttöä, viranomaisia ja yleistä järjestystä vastaan - Brott mot rättskipning, myndigheter och allmän ordning - Crimes against public authority and public peace	39	8	13	15	1	2	-	-	5,5	38
5. Liikenne rikokset - Trafikbrott - Traffic offences	105	39	45	13	6	-	-	2	4,7	100
6. Muut rikoslakia vastaan tehdyt rikokset - Övriga brott mot strafflagen - Other offences against The Penal Code	254	28	134	49	14	16	10	3	6,6	204
7. Alkoholilakirikokset - Brott mot alkohollagen - Offences against the Alcohol Act	6	1	1	4	-	-	-	-	5,9	6
8. Muita lakeja ja asetuksia vastaan tehdyt rikokset - Brott mot övriga lagar och förordningar - Offences against other Acts and Decrees	47	9	20	11	2	4	1	-	6,0	42
9. Muut asiat - Övriga ärenden - Other cases	124	52	44	16	5	5	2	-	4,7	111

8.15 Korkeimman oikeuden ratkaisemat asiat ratkaisun laadun mukaan 2006
Av högsta domstolen avgjorda mål och ärenden enligt avgörandets art 2006
Cases decided by the Supreme Court by types of decision, 2006

Asioiden laatu Målens art Nature of cases	Yhteensä Totalt Total	Tutkimatta jäätetty Som av- visats Left without consid. on mer.	Purku- hakem. hylätty Avsl. ansökn. om åter- brytande Applic. for an- nulment. dismiss.	Puret- tu Åter- brutna An- nulled	Rauen- nut För- fallna Lapsed	Muu rat- kaisu Annat avgör. Other deci- sion	Val. lupa- hakem. Ingen hylätty an- sökan amend- ment lörk. Right of app. denied	Ei muu- tosta Ingen sökan amend- ment No amend- ment	Loppu- tulos muu- tettu Dom- slutet ändrat Decis. amen- ded	Loppu- tulos kumottu Dom- slutet upp- hävt Decis. re- versed	Palau- tettu uuteen käs. Åter- förv. till ny behandl. Returned to anoth. hearing	
Kaikkiaan - Inalles - Totalt	3 182	44	241	40	9	35	2 609	67	64	73	-	
A. Riita-asiat - Tvistemål - Civil cases	1 331	7	17	3	1	5	1 204	33	17	44	-	
1. Perheoikeus - Familjerätt - Family-Law	58	-	-	-	-	-	54	-	1	3	-	
3. Perintö- ja testamenttioikeus - Arvs- och testamentsrätt - Inheritance and wills	23	-	-	-	-	-	22	1	-	-	-	
4. Kiinteä omaisuus - Fast egendom - Real estate	60	-	-	-	-	-	59	-	-	1	-	
5. Huoneenvuokra-asiat - Hyresärenden - Tenancy cases	36	-	-	-	-	-	36	-	-	-	-	
6. Irtain omaisuus - Lös egendom - Personal property	32	-	-	-	-	-	31	-	-	1	-	
7. Aineeton oikeus - Immateriell rätt - Incorporeal rights	17	-	-	-	-	-	15	2	-	-	-	
8. Velka- tai saamissuhde - Skuld- eller fordringsförhållande - Indebtedness and receivables	58	-	-	-	-	-	55	-	1	2	-	
9. Palvelussopimus, toimeksianto, työntulosopimus - Tjänstgöringsavtal, uppdrag, avtal om arbetsresultat - Servicecontracts, commissions, agreements regarding the product of work	179	-	-	-	-	-	165	6	1	7	-	
10. Merioikeus - Sjö rätt - Maritime law	4	-	-	-	-	-	3	1	-	-	-	
11. Vakuutusopimus - Försäkringsavtal - Insurance agreements	21	-	-	-	-	-	20	-	-	1	-	
12. Vakuutuksenantajan takautumisoikeus - Försäkringsgivares regressrätt - Right of recourse of the insurer	1	-	-	-	-	-	1	-	-	-	-	
13. Sopimussuhteen ulkopuolinen korvausvastuu - Utomobligatoriskt skadeståndsansvar - Responsibility for compensation outside contract	129	-	-	-	-	1	119	1	2	6	-	
14. Yhteisö ja säätiö - Sammanslutningar och stiftelser - Societies and foundations	37	-	-	-	-	-	37	-	-	-	-	
16. Konkurssi - Konkurs - Bankruptcy and composition	25	-	-	-	-	-	22	-	1	2	-	
17. Velkajärjestely ja saneerausmenettely - Skuldsanering och saneringsförfarande - Debt rearrangement and company restructuring procedure	1	-	-	-	-	-	1	-	-	-	-	
18. Turvaamistoimet, häädöt, virka-avut - Säkringsåtgärder, vräkning, handräckning - Security measures, evictions, executive assistance	18	-	-	-	-	-	17	-	-	1	-	
19. Muu riita-asia - Övriga tvistemål - Other civil cases	453	-	1	-	-	2	407	21	10	12	-	
20. Maa-oikeusasiat - Jordrättsärenden - Land rights matters	177	7	16	3	1	2	138	1	1	8	-	
21. Rekisteröity parisuhde - Registrerat partnerskap - Registered partnership	2	-	-	-	-	-	2	-	-	-	-	

8.15 (jatk.)
(forts.)
(cont.)

Asioiden laatu Målens art Nature of cases	Yhteensä Totalt Total	Tutki- matta jäätetty Som av- visats Left without consid. on mer.	Purku- hakem. hylätty Avsl. ansökn. om åter- brytande Applic. for an- nulment. dismiss.	Puret- tu Åter- brutna An- nulled	Rauen- nut För- fallna Lapsed	Muu rat- kaisu Annat Other avgör. deci- sion	Val. lupa- hakem. hylätty Ans. om besv. förk. Right of app. denied	Ei muu- tosta Ingen an- sökan No amend- ment	Loppu- tulos muu- tettu Dom- slutet upp- ändrat Decis. amen- ded	Loppu- tulos kumottu Dom- slutet upp- hävt Decis. re- versed	Palau- tettu uuteen käs. Åter- förv. till ny behandl. Returned to anoth. hearing
B. Vakuutusoikeusasiat - Försäkringsmål - Insurance cases	295	3	3	-	-	1	281	2	2	3	-
C. Hakemusasiat - Ansökningsärenden - Petitions	319	34	213	37	7	28	-	-	-	-	-
D. Rikosasiat - Brottmål - Criminal cases	1 237	-	8	-	1	1	1 124	32	45	26	-
1. Omaisuusrikokset - Egendomsbrott - Offence against property	336	-	-	-	-	-	317	5	10	4	-
2. Henkeen ja terveyteen kohdistuvat rikokset - Brott mot live och hälsa - Offences against life and health	263	-	-	-	-	-	246	1	7	9	-
3. Seksuaalirikokset - Sexualbrott - Sexul crimes	63	-	-	-	-	-	60	-	1	2	-
4. Rikokset oikeudenkäyttöä, viranomaisia ja yleistä järjestystä vastaan - Brott mot rättskipning, myndigheter och allmän ordning - Crimes against public authority and public peace	39	-	1	-	-	-	38	-	-	-	-
6. Muut rikoslakia vastaan tehdyt rikokset - Övriga brott mott strafflagen - Other offences against The Penal Code	254	-	6	-	-	-	204	22	18	4	-
7. Alkoholirikokset - Brott mot alkohollagen - Offences against the Alcohol Act	6	-	-	-	-	-	6	-	-	-	-
8. Muita lakeja ja asetuksia vastaan tehdyt rikokset - Brott mot övriga lagar och förordningar - Offences against other Acts and Decrees	47	-	-	-	-	-	42	2	-	3	-
9. Muut asiat - Övriga ärenden - Other cases	124	-	1	-	1	1	111	1	5	4	-

8.16 Hallinto-oikeuksissa ratkaistut asiat 2006
Vid förvaltningsdomstolarna avgjorda mål 2006
Cases decided by Administrative Courts, 2006

Asioiden laatu Målens art Nature of cases	Yhteensä Totalt Total	Ei muutosta Ingen ändring Unamended	Muutettu Ändrade Amended	Palautettu Återförvisad Returned	Hakemus hyväksytty Ansökan bifallen Application for appeal approved	Hakemus hylätty avslagen Överförda Application for appeal dismissed	Siirretty muulle viranomaiselle Överförda till annan myndighet Returned to another authority	Ei tutkittu Icke upptagna till prövning Left without consideration on merits	Muu ratkaisu Annat beslut Other decision
KAIKKIAAN - INALLES - TOTAL	22 720	12 889	3 564	710	3 102	156	158	2 141	-
1 VALTIO-OIKEUS JA YLEISHALLINTO	1 306	769	196	52	69	10	24	186	-
11 Valtio-oikeus	226	153	38	24	-	-	-	11	-
1102 Kansalaisuusasiat	226	153	38	24	-	-	-	11	-
12 Yleishallinto-oikeus	369	162	50	5	61	9	14	68	-
1201 Maksuvapautus	17	12	-	-	-	-	1	4	-
1202 Edunpalautus ja vahingonkorvaus	15	9	-	-	1	-	1	4	-
1203 Asiakirjajulkisuus	75	36	22	2	-	-	3	12	-
1204 Tietosuoja	4	2	-	-	-	-	1	1	-
1205 Tasa-arvoasiat (muut kuin itsehallintoon liittyvät)	2	2	-	-	-	-	-	-	-
1206 Harkinnanvaraiset ja muut valtionosuudet ja -avustukset	13	8	1	-	1	-	-	3	-
1207 Holhoustoimen edunvalvonta	28	12	6	-	-	-	-	10	-
1208 Passiasiat	11	5	3	1	-	-	-	2	-
1209 Väestötietoasiat	20	14	3	-	-	-	1	2	-
1210 Nimiasiat	6	4	1	-	-	-	-	1	-
1220 Oikeusavun myöntäminen, avustajan määrääminen ja palkkio	103	20	8	-	58	8	2	7	-
1221 Oikeusapupäätöksen muuttaminen ja lakkaaminen	2	1	-	-	1	-	-	-	-
1222 Oikeudenkäyntimaksua koskeva valitus	23	14	6	-	-	-	-	3	-
1230 Valtion perintö	3	2	-	1	-	-	-	-	-
1240 Vankeinhoitoa koskevat asiat	18	10	-	-	-	-	2	6	-
1299 Muu yleishallintoasia	29	11	-	1	-	1	3	13	-
13 Opetus- ja sivistystoimi	408	251	71	11	4	-	7	64	-
1301 Perusopetus ja lukio	318	183	56	11	4	-	6	58	-
1303 Ammattiopetus	14	7	5	-	-	-	-	2	-
1304 Ammattikorkeakoulut	9	6	3	-	-	-	-	-	-
1305 Yliopistot ja korkeakoulut	61	50	7	-	-	-	-	4	-
1399 Muu opetus- ja sivistystoimiasia	6	5	-	-	-	-	1	-	-
14 Valtion virkamiehet	23	7	2	-	2	1	1	10	-
1401 Virka- ja työsuhde	8	1	-	-	-	1	-	6	-
1402 Palkkaus, työaika ja vuosiloma (valtion virkamiehet)	7	5	-	-	1	-	-	1	-
1499 Muu virkamiesoikeusasia	8	1	2	-	1	-	1	3	-
15 Työvoima-asiat	49	31	6	2	2	-	1	7	-
1501 Palkkaturva ja muu toimeentuloturva-asia	3	-	-	-	2	-	-	1	-
1502 Työsuojelu	2	2	-	-	-	-	-	-	-
1503 Siviilipalvelus	19	12	2	1	-	-	-	4	-
1505 Työvoimapolitiittinen aikuiskoulutus	12	11	1	-	-	-	-	-	-
1599 Muu työvoima-asia	13	6	3	1	-	-	1	2	-
16 Turvallisuus, yleinen järjestys ja eräät luvat	231	165	29	10	-	-	1	26	-
1601 Palo- ja pelastustoimi sekä väestönsuojelu	12	4	2	1	-	-	-	5	-
1602 Ampuma-aseasiat	186	142	17	7	-	-	1	19	-
1699 Muu turvallisuutta, yleistä järjestystä ja eräitä lupia koskeva asia	33	19	10	2	-	-	-	2	-
2 ITSEHALLINTO	919	475	88	5	11	19	8	313	-
22 Kunnallisasiat	866	450	79	5	11	12	8	301	-
2202 Kuntajako	24	12	2	-	-	-	-	10	-
2203 Kunnan toimiala	2	-	2	-	-	-	-	-	-
2204 Kunnan talous	52	34	2	-	-	-	-	16	-
2205 Kunnalliset säännöt ja taksat	24	9	4	-	1	-	-	10	-
2206 Virkavaali (kunnat ja kuntayhtymät)	132	77	21	-	-	-	2	32	-
2207 Palvelussuhdeturva (kunnat ja kuntayhtymät)	72	30	9	-	3	5	2	23	-
2208 Palkkaus, työaika ja vuosiloma (kunnat ja kuntayhtymät)	30	10	2	-	5	-	-	13	-
2209 Muu henkilöstöasia (kunnat ja kuntayhtymät)	34	13	5	1	1	-	-	14	-
2299 Muu kunnallisasia	496	265	32	4	1	7	4	183	-
23 Kirkollisasiat	53	25	9	-	-	7	-	12	-
2301 Palvelussuhde (kirkko)	22	17	2	-	-	-	-	3	-
2302 Muu henkilöstöasia (kirkko)	6	2	3	-	-	-	-	1	-
2399 Muu kirkollisasia	25	6	4	-	-	7	-	8	-

**8.16 (jatk.)
(forts.)
(cont.)**

Asioiden laatu Målens art Nature of cases	Yhteensä Total Total	Ei muutosta Ingen ändring Unamended	Muutettu Ändrade Amended	Palautettu Återförvisad Returned	Hakemus hyväksyty Ansökan bifallen Application for appeal approved	Hakemus hylätty Ansökan avslagen Application for appeal dismissed	Siirretty muulle viranomaiselle Överförda till annan myndighet Returned to another authority	Ei tutkittu Icke upptagna till prövning Left without consideration on merits	Muu ratkaisu Annat beslut Other decision
3 ULKOMAALAISIASIAT	1 789	1 093	280	275	-	-	20	121	-
31 Ulkomaalaisasiat	1 789	1 093	280	275	-	-	20	121	-
3101 Oleskeluluvat perheiden yhdistämisen perusteella	413	245	75	61	-	-	-	32	-
3102 Muut oleskeluluvat	427	207	90	70	-	-	11	49	-
3103 Karkottaminen	49	21	20	7	-	-	-	1	-
3104 Ulkomaalaisen käännättäminen	152	117	17	6	-	-	2	10	-
3105 Turvapaikka-asiat	314	177	37	95	-	-	-	5	-
3106 Turvapaikka-asiat / nopeutettu käsittely	346	295	23	24	-	-	-	4	-
3107 Muukalaispassit ja muut matkustusasiakirjat	54	8	14	9	-	-	7	16	-
3199 Muu ulkomaalaisasia	34	23	4	3	-	-	-	4	-
4 RAKENTAMINEN	1 550	906	324	31	1	7	13	268	-
41 Maankäyttö- ja rakennusasiat	1 493	874	313	30	1	7	12	256	-
4102 Yleiskaava	232	162	33	4	-	5	7	21	-
4103 Asemakaava	167	122	18	-	-	-	2	25	-
4104 Ranta-asemakaava	33	21	9	-	-	-	-	3	-
4105 Rakennuskielto ja toimenpiderajoitus	8	5	-	1	-	-	-	2	-
4106 Rakennusjärjestys	2	2	-	-	-	-	-	-	-
4107 Tonttijako	7	4	1	-	-	-	-	2	-
4108 Kadut ja yleiset alueet	52	27	6	-	-	-	-	19	-
4110 Lunastaminen kaavan perusteella	2	-	-	-	-	-	-	2	-
4111 Poikkeaminen (maankäyttö- ja rakennusasiat)	348	212	77	6	-	-	2	51	-
4112 Suunnittelutarveratkaisu	172	91	45	7	-	-	-	29	-
4113 Rakennuslupa	246	132	48	4	1	2	-	59	-
4114 Toimenpidelupa	47	24	15	1	-	-	-	7	-
4115 Ympäristönhoito ja rakennuksen kunnossapito	11	5	3	1	-	-	-	2	-
4116 Purkamislupa	18	8	8	1	-	-	-	1	-
4117 Maisematyöluja	18	10	5	-	-	-	-	3	-
4120 Yhdyskuntateknisten laitteiden sijoittaminen	11	3	5	-	-	-	-	3	-
4121 Tilapäinen rakennus	2	1	1	-	-	-	-	-	-
4122 Rakennusvalvonta	91	38	33	5	-	-	1	14	-
4199 Muu maankäyttö- ja rakennusasia	26	7	6	-	-	-	-	13	-
42 Tieasiat	24	14	2	1	-	-	-	7	-
4201 Maantie	17	12	1	-	-	-	-	4	-
4202 Yksityinen tie	4	1	-	1	-	-	-	2	-
4299 Muu tieasia	3	1	1	-	-	-	-	1	-
43 Kiinteistöasiat	33	18	9	-	-	-	1	5	-
4301 Lunastusasiat	5	2	-	-	-	-	-	3	-
4302 Etuosto-oikeus	23	12	9	-	-	-	-	2	-
4399 Muu kiinteistöasia	5	4	-	-	-	-	1	-	-
5 YMPÄRISTÖ	1 004	401	394	78	1	2	6	122	-
51 Ympäristönsuojelu	642	213	287	61	-	-	5	76	-
5101 Ympäristölupa / metsäteollisuus	12	1	10	-	-	-	-	1	-
5102 Ympäristölupa / metalliteollisuus	7	-	4	3	-	-	-	-	-
5103 Ympäristölupa / energian tuotanto	20	3	13	4	-	-	-	-	-
5104 Ympäristölupa / kemikaalteollisuus ja kemikaalien käsittely	6	2	4	-	-	-	-	-	-
5105 Ympäristölupa / malmien louhinta ja mineraalien tuotanto	4	-	2	1	-	-	-	1	-
5106 Ympäristölupa / elintarvikkeiden ja rehujen valmistus	6	1	5	-	-	-	-	-	-
5107 Ympäristölupa / jätteiden käsittely	67	7	45	2	-	-	-	13	-
5108 Ympäristölupa / polttonesteen jakeluasema/- varastointi	20	6	8	1	-	-	-	5	-
5109 Ympäristölupa / louhinta, murskaus, asfalttiasema, betoniasema	25	5	13	6	-	-	-	1	-
5110 Ympäristölupa / jätevesien johtaminen/ - puhdistamo	50	7	41	-	-	-	-	2	-
5111 Ympäristölupa / eläinsuojat	21	1	15	3	-	-	-	2	-
5112 Ympäristölupa / turkistarhaus	1	1	-	-	-	-	-	-	-
5113 Ympäristölupa / moottorirata, veneiden harjoittelurata	20	-	5	15	-	-	-	-	-

**8.16 (jatk.)
(forts.)
(cont.)**

Asioiden laatu Målens art Nature of cases	Yhteensä Total Total	Ei muutosta Ingen ändring Unamended	Muutettu Ändrade Amended	Palautettu Återförvisad Returned	Hakemus hyväksyty Ansökan bifallen Application for appeal approved	Hakemus hylätty Ansökan avslagen Application for appeal dismissed	Siirretty muulle viranomaiselle Överförda till annan myndighet Returned to another authority	Ei tutkittu Icke upptagna till prövning Left without consideration on merits	Muu ratkaisu Annat beslut Other decision
5114 Ympäristölupa / pilaantuneen maaperän ja pohjaveden puhdistaminen	6	-	4	-	-	-	-	2	-
5115 Ympäristölupa / turvetuotanto	76	24	39	11	-	-	-	2	-
5129 Muu ympäristölupa-asia	25	2	18	4	-	-	-	1	-
5131 Meluilmoitus	11	2	7	1	-	-	-	1	-
5132 Ympäristönsuojelulain mukainen valvonta ja hallintopakko	37	12	12	4	-	-	1	8	-
5133 Ympäristönsuojelulain mukaiset maksu- ja korvausasiat	4	3	1	-	-	-	-	-	-
5139 Muu ympäristönsuojelulain mukainen asia	3	2	1	-	-	-	-	-	-
5141 Jättemaksut	101	63	24	1	-	-	3	10	-
5142 Järjestetty jätteenkuljetus	55	41	5	2	-	-	1	6	-
5149 Muu jätelain mukainen asia	17	6	9	-	-	-	-	2	-
5151 Terveysvalvonta	12	7	1	-	-	-	-	4	-
5154 Ympäristövaaralliset aineet	1	-	-	-	-	-	-	1	-
5155 Päästökauppain mukaiset asiat	2	2	-	-	-	-	-	-	-
5156 Maasto- ja vesiliikenne	16	6	1	2	-	-	-	7	-
5199 Muu ympäristönsuojeluasias	17	9	-	1	-	-	-	7	-
52 Vesitalous	135	67	45	12	1	1	-	9	-
5201 Rakentaminen vesistöön	65	31	27	2	-	-	-	5	-
5202 Vesivoiman hyväksikäyttö	2	1	1	-	-	-	-	-	-
5203 Kulkuväylät ja muut vesiliikennealueet	8	2	2	3	-	-	-	1	-
5204 Puutavaran uitto	3	1	-	2	-	-	-	-	-
5205 Ojitus	6	3	3	-	-	-	-	-	-
5207 Vesistön säännöstely	4	2	2	-	-	-	-	-	-
5208 Veden johtaminen nesteenä käytettäväksi ja pohjaveden ottaminen	22	14	7	-	-	-	-	1	-
5209 Jäteveden johtaminen	3	1	-	2	-	-	-	-	-
5210 Vesilain mukaiset maksu- ja korvausasiat	2	1	-	1	-	-	-	-	-
5211 Vesilain mukainen valvonta ja hallintopakko	16	9	3	2	-	1	-	1	-
5212 Vesihuoltolain mukainen asia	1	1	-	-	-	-	-	-	-
5299 Muu vesitalousasia	3	1	-	-	1	-	-	1	-
53 Ympäristönsuojelulaissa ja vesilaissa tarkoitettua yhteiskäsittelyä koskevat	18	14	2	-	-	-	-	2	-
5302 Yhteiskäsittelyn piiriin kuuluva lupa-asia / kalankasvatus	11	9	1	-	-	-	-	1	-
5303 Yhteiskäsittelyn piiriin kuuluva lupa-asia / turvetuotanto	7	5	1	-	-	-	-	1	-
54 Luonnonsuojelu	185	89	58	5	-	-	-	33	-
5401 Natura 2000 -verkosto	1	1	-	-	-	-	-	-	-
5402 Luonnonsuojelulain mukaiset asiat	53	27	9	2	-	-	-	15	-
5403 Eläinsuojelu	28	17	4	1	-	-	-	6	-
5404 Maa-ainesasiat	98	39	45	2	-	-	-	12	-
5405 Muinaismuistoasiat	3	3	-	-	-	-	-	-	-
5406 Rakennussuojelu	1	1	-	-	-	-	-	-	-
5499 Muu luonnonsuojeluasias	1	1	-	-	-	-	-	-	-
55 Ulkoilu ja leirintä	14	12	2	-	-	-	-	-	-
5501 Ulkoiluasiat	14	12	2	-	-	-	-	-	-
56 Asuntotuotanto ja asuntoasiat	10	6	-	-	-	1	1	2	-
5601 Arava-asiat	1	-	-	-	-	-	-	1	-
5699 Muu asuntoasia	9	6	-	-	-	1	1	1	-
6 SOSIAALI- JA TERVEYDENHUOLTO	6 425	2 225	556	103	3 017	105	18	401	-
61 Sosiaaliasiat	3 388	1 662	542	100	677	77	14	316	-
6101 Toimeentulotuen myöntäminen	1 186	778	276	40	-	-	2	90	-
6102 Toimeentulotuen takaisinperintä	104	5	-	-	74	15	-	10	-
6103 Huostaanotto	936	252	28	15	558	24	-	59	-
6104 Yhteydenpidon rajoittaminen lastensuojeluasias	66	47	8	1	-	4	-	6	-
6105 Muu lastensuojeluasias	62	36	2	1	-	4	1	18	-
6106 Eläturva	92	51	24	3	2	2	2	8	-
6107 Kehitysvammaisten erityishuolto	18	5	-	-	6	1	5	1	-
6108 Vammaispalvelu	431	257	99	22	2	1	-	50	-
6109 Päihdehuolto	5	4	1	-	-	-	-	-	-
6110 Omaishoidon tuki	169	117	16	4	11	2	-	19	-
6111 Lasten päivähoiton järjestäminen	21	10	1	-	-	-	-	10	-

8.16 (jatk.)
(forts.)
(cont.)

Asioiden laatu Målns art Nature of cases	Yhteensä Total Total	Ei muutosta Ingen ändring Unamended	Muutettu Ändrade Amended	Palautettu Återförvisad Returned	Hakemus hyväksytty Ansökan bifallen Application for appeal approved	Hakemus hylätty Ansökan avslagen Application for appeal dismissed	Siirretty muulle viranomaiselle Överförda till annan myndighet Returned to another authority	Ei tutkittu Icke upptagna till prövning Left without consideration on merits	Muu ratkaisu Annat beslut Other decision
6112 Lastensuojelukustannusten korvaaminen	53	5	1	-	19	20	-	8	-
6113 Muu sosiaalihuollon kustannusten korvaaminen (myös kuntien)	25	10	4	-	3	2	-	6	-
6114 Sosiaalihuollon asiakasmaksut	161	61	71	13	-	1	1	14	-
6199 Muu sosiaaliasia	59	24	11	1	2	1	3	17	-
62 Terveysthuolto ja sairaanhoito	3 007	544	9	2	2 340	28	4	80	-
6201 Kansanterveystyö	1	-	1	-	-	-	-	-	-
6202 Hoitoon määrääminen mielenterveysasiassa	2 893	488	3	2	2 322	19	-	59	-
6203 Itsemääräämisoikeuden rajoittaminen mielenterveysasiassa	38	32	2	-	1	-	-	3	-
6204 Muu mielenterveysasia	11	5	-	-	-	-	1	5	-
6205 Sairaalalaitos	1	-	-	-	-	-	1	-	-
6206 Terveysthuollon- ja sairaanhoitotoimen harjoittaminen	3	2	1	-	-	-	-	-	-
6207 Elintarvikevalvonta	4	4	-	-	-	-	-	-	-
6208 Terveysthuollon kustannusten korvaaminen (myös kuntien välinen)	24	3	-	-	16	4	1	-	-
6209 Terveysthuollon asiakasmaksut	21	9	2	-	-	2	1	7	-
6210 Hoitotakuu	2	-	-	-	-	2	-	-	-
6299 Muu terveysthuolto ja sairaanhoitoasia	9	1	-	-	1	1	-	6	-
63 Lääkeasiat ja apteekkilaitos	30	19	5	1	-	-	-	5	-
6302 Lääkkeiden myyntilupa ja hintavalvonta	3	-	3	-	-	-	-	-	-
6319 Muu lääkeasia	16	10	1	1	-	-	-	4	-
6321 Apteekkiasiat	11	9	1	-	-	-	-	1	-
7 TALOUDELLINEN TOIMINTA MUKAANLUKUIEN LIIKENNE- JA VIESTINTÄASIAT	3 899	3 110	453	10	2	9	26	289	-
71 Oikeushenkilöt ja teollisoikeudet	17	8	-	1	-	-	-	8	-
7101 Yhtiöoikeudelliset hallintotoimet	13	7	-	1	-	-	-	5	-
7102 Sivilioikeudelliset oikeushenkilöt	2	1	-	-	-	-	-	1	-
7103 Kauppa- ja yhdistysrekisteriasiat	2	-	-	-	-	-	-	2	-
72 Elinkeinoasiat	111	61	7	3	-	-	5	35	-
7201 Rahoitusmarkkinoiden valvonta	2	-	-	-	-	-	1	1	-
7202 Vakuustointiminta	2	1	-	-	-	-	1	-	-
7204 Elintarvikekauppa	11	7	1	-	-	-	-	3	-
7205 Sähkömarkkinat	1	-	-	1	-	-	-	-	-
7206 Sähköturvallisuus	6	4	-	-	-	-	1	1	-
7208 Kiinteistöjen ja asuntojen välitys	5	5	-	-	-	-	-	-	-
7209 Majutus- ja ravitsemisliikkeet, anniskelulupa-asiat sekä alkoholin vähittäismyynti	68	37	6	2	-	-	1	22	-
7211 Julkiset hankinnat	1	-	-	-	-	-	-	1	-
7212 Kuluttajansuoja	3	1	-	-	-	-	-	2	-
7213 Kirjanpitolainsäädännön soveltaminen	1	1	-	-	-	-	-	-	-
7299 Muu elinkeinoasia	11	5	-	-	-	-	1	5	-
73 Maa- ja metsätalous	33	23	5	-	-	1	1	3	-
7302 Metsätalous	14	12	-	-	-	-	-	2	-
7304 Porotalous	13	7	4	-	-	1	1	-	-
7399 Muu maa- ja metsätalousasia	6	4	1	-	-	-	-	1	-
74 EU:n rakennerahastojen tukitoimet	11	2	6	-	1	1	-	1	-
7401 Euroopan sosiaalirahasto (ESR)	7	2	4	-	-	-	-	1	-
7402 Euroopan aluekehitysrahasto (EAKR)	4	-	2	-	1	1	-	-	-
75 Liikenne ja viestintä	3 727	3 016	435	6	1	7	20	242	-
7501 Ajokortti, ajo-oikeus ja ammattiajolupa	621	485	43	1	-	2	1	89	-
7502 Autokoulu	2	2	-	-	-	-	-	-	-
7503 Ammattimainen moottoriajoneuvoliikenne	49	36	1	3	-	-	-	9	-
7504 Rautatie liikenne, merenkulku ja ilmailu	6	6	-	-	-	-	-	-	-
7505 Televisiomaksut	660	592	35	-	1	5	4	23	-
7506 Tietoliikenne	15	14	-	-	-	-	1	-	-
7508 Merimiehiä, lentäjiä yms. koskeva asia	10	6	-	1	-	-	1	2	-
7509 Nopeus- ja painorajoitukset sekä nopeuskilpailut	2	1	-	-	-	-	-	1	-
7510 Ajo- ja vesikuluneuvojen katsastus ja rekisteröinti	11	6	1	-	-	-	1	3	-
7511 Liikennevakuutusmaksua vastaava hyvike	40	27	5	-	-	-	1	7	-
7512 Pysäköintivirhemaksut	1 115	866	227	-	-	-	-	22	-
7513 Ylikuormamaksut	15	13	2	-	-	-	-	-	-

8.16 (jatk.)
(forts.)
(cont.)

Asioiden laatu Målnens art Nature of cases	Yhteensä Totalt Total	Ei muutosta Ingen ändring Unamended	Muutettu Ändrade Amended	Palautettu Återförvisad Returned	Hakemus hyväksytty Ansökan bitallen Application for appeal approved	Hakemus hylätty Ansökan avslagen Application for appeal dismissed	Siirretty muulle viranomaiselle Överförda till annan myndighet Returned to another authority	Ei tutkittu Icke upptagna till prövning Left without consideration on merits	Muu ratkaisu Annat beslut Other decision
7514 Joukkoliikenteen tarkastusmaksut	935	772	91	-	-	-	11	61	-
7515 Ajoneuvojen siirtämistä koskeva maksu	234	188	24	-	-	-	-	22	-
7599 Muu liikenneasia	12	2	6	1	-	-	-	3	-
8 VEROT	5 789	3 907	1 273	156	-	4	42	407	-
81 Tulo- ja varallisuusvero	2 585	1 489	811	124	-	2	30	129	-
8101 Henkilökohtaisen tulon verotus	1 839	1 051	591	101	-	-	25	71	-
8102 Varallisuusverotus	17	9	6	-	-	-	-	2	-
8103 Elinkeinotulon verotus	383	222	131	10	-	1	3	16	-
8104 Maatilatalouden verotus	48	19	18	2	-	-	1	8	-
8105 Lähdeverot	24	8	-	1	-	-	-	14	-
8106 Kansainvälinen verotus	26	17	7	2	-	-	-	-	-
8108 Veroviraston ennakkotieto tai -ratkaisu tulo- ja varallisuusveroasiassa	29	18	8	1	-	-	-	2	-
8109 Ennakkopidätyksen ja ennakonkannon muuttaminen	33	21	10	-	-	-	-	2	-
8110 Ennakkoperintä ja työnantajan sosiaaliturvamaksu	100	67	22	3	-	1	-	7	-
8111 Kiinteistövero	66	44	15	4	-	-	-	3	-
8199 Muu tulon tai varallisuuden perusteella kannettava veroa tai maksua koskeva asia	20	13	3	-	-	-	-	4	-
82 Arvonlisävero	517	338	124	12	-	-	-	43	-
8201 Arvonlisäveroa koskevat valitukset	465	312	106	10	-	-	-	37	-
8203 Veroviraston ennakkoratkaisu arvonlisäveroasiassa	24	9	10	1	-	-	-	4	-
8204 Arvonlisäverovelvolliseksi rekisteröinti ja ryhmärekisteröinti	25	16	6	1	-	-	-	2	-
8205 Vakuutusmaksuvero	2	-	2	-	-	-	-	-	-
8299 Muu arvonlisäveroa tai vakuutusmaksuveroa koskeva asia	1	1	-	-	-	-	-	-	-
83 Ajoneuvoja koskevat verot ja maksut	2 102	1 743	175	6	-	2	2	174	-
8301 Autoverovalitukset	1 977	1 636	170	5	-	1	2	163	-
8302 Autoveroa koskevat ennakkoratkaisut	8	6	1	1	-	-	-	-	-
8303 Autoveron palautus	54	51	2	-	-	-	-	1	-
8304 Ajoneuvovero	55	45	-	-	-	1	-	9	-
8305 Polttoainemaksu	5	4	1	-	-	-	-	-	-
8307 Veronhuojennuksia koskevat valitukset	1	-	-	-	-	-	-	1	-
8399 Muu ajoneuvoveroasia	2	1	1	-	-	-	-	-	-
84 Valmisteverot ja tulliasiat	166	116	37	4	-	-	2	7	-
8401 Tullinimikkeet	4	4	-	-	-	-	-	-	-
8402 Tullausvalitukset	119	85	25	2	-	-	1	6	-
8404 Tullin suorittama valvonta (mm. EU-tuet)	3	2	-	1	-	-	-	-	-
8405 Valmisteverot	39	24	12	1	-	-	1	1	-
8499 Muu tulliasia	1	1	-	-	-	-	-	-	-
85 Muut verot ja verotusmenettely	419	221	126	10	-	-	8	54	-
8501 Perintö- ja lahjaverot	159	87	62	2	-	-	3	5	-
8503 Leimaverot	2	2	-	-	-	-	-	-	-
8504 Varainsiirtoverot	96	59	19	5	-	-	1	12	-
8505 Jätevero	7	3	4	-	-	-	-	-	-
8508 Vakuutusmaksu ja metsänhoitomaksu	3	2	-	-	-	-	1	-	-
8509 Muut valtiolle perittävät maksut (mm. maksuperustelakiin perustuvat)	53	21	9	-	-	-	3	20	-
8510 Ennakkotieto tai -ratkaisu muussa veroasiassa	61	33	21	2	-	-	-	5	-
8511 Verotusmenettely	6	3	3	-	-	-	-	-	-
8512 Veronkanto	9	7	1	-	-	-	-	1	-
8513 Verotukseen liittyvä laiminlyöntimaksu	5	-	1	-	-	-	-	4	-
8599 Muu veroasia	18	4	6	1	-	-	-	7	-
9 MUUT ASIAT	39	3	-	-	1	-	1	34	-
99 Muut asiat	39	3	-	-	1	-	1	34	-
9999 Muut asiat	39	3	-	-	1	-	1	34	-

8.17 Hallinto-oikeuksissa ratkaistujen asioiden käsittelyaika 2006
Processtidens längd i mål och ärenden vid förvaltningsdomstolarna 2006
Duration of proceedings in cases decided by Administrative Courts, 2006

Asioiden laatu Målens art Nature of cases	Yhteensä Totalt Total	Käsittelyaika - Processtidens längd - Duration of proceedings							Keskimäärin I medeltal Mean
		Kuukausia - Månader - Months -2	3-5	6-8	9-11	12-17	18-23	24-	
KAIKKIAAN - INALLES - TOTAL	22 720	5 290	5 502	3 586	2 676	3 727	1 391	548	8,2
1 VALTIO-OIKEUS JA YLEISHALLINTO	1 306	273	277	250	183	228	79	16	8,3
11 Valtio-oikeus	226	7	18	33	44	82	41	1	12,8
1102 Kansalaisuusasiat	226	7	18	33	44	82	41	1	12,8
12 Yleishallinto-oikeus	369	133	71	56	45	46	10	8	6,7
1201 Maksuvapautus	17	2	3	3	1	6	1	1	11,0
1202 Edunpalautus ja vahingonkorvaus	15	3	1	6	4	1	-	-	7,6
1203 Asiakirjajulkisuus	75	8	19	21	11	11	2	3	8,7
1204 Tietosuoja	4	1	-	1	-	-	2	-	12,8
1205 Tasa-arvoasiat (muut kuin itsehallintoon liittyvät)	2	-	1	-	1	-	-	-	7,2
1206 Harkinnanvaraiset ja muut valtionosuudet ja -avustukset	13	-	2	1	3	5	1	1	14,0
1207 Hoihustoimen edunvalvonta	28	8	3	2	6	7	1	1	9,0
1208 Passiasiat	11	3	5	2	-	-	-	1	6,1
1209 Väestötietoasiat	20	2	2	3	8	5	-	-	9,5
1210 Nimiasiat	6	1	2	1	1	1	-	-	7,2
1220 Oikeusavun myöntäminen, avustajan määrääminen ja palkkio	103	73	16	10	2	1	1	-	2,8
1221 Oikeusapupäätöksen muuttaminen ja lakkaaminen	2	2	-	-	-	-	-	-	0,9
1222 Oikeudenkäyntimaksua koskeva valitus	23	3	8	2	5	4	1	-	8,0
1230 Valtion perintö	3	-	1	1	-	1	-	-	9,8
1240 Vankelinhoitoa koskevat asiat	18	12	4	1	1	-	-	-	2,5
1299 Muu yleishallintoasia	29	15	4	2	2	4	1	1	6,3
13 Opetus- ja sivistystoimi	408	86	131	116	44	23	5	3	6,4
1301 Perusopetus ja lukio	318	78	108	81	34	15	2	-	5,8
1303 Ammattiopetus	14	2	4	4	1	3	-	-	6,9
1304 Ammattikorkeakoulut	9	-	2	3	1	3	-	-	10,2
1305 Yliopistot ja korkeakoulut	61	6	16	27	7	1	1	3	7,8
1399 Muu opetus- ja sivistystoimiasia	6	-	1	1	1	1	2	-	13,1
14 Valtion virkamiehet	23	9	1	4	-	3	6	-	9,4
1401 Virka- ja työsuhde	8	5	-	2	-	-	1	-	5,3
1402 Palkkaus, työaika ja vuosiloma (valtion virkamiehet)	7	1	-	-	-	1	5	-	17,5
1499 Muu virkamiesoikeusasia	8	3	1	2	-	2	-	-	6,4
15 Työvoima-asiat	49	11	15	7	3	5	6	2	8,4
1501 Palkkaturva ja muu toimeentuloturva-asia	3	-	1	1	-	-	1	-	9,3
1502 Työsuojelu	2	-	-	-	2	-	-	-	9,6
1503 Siviilipalvelus	19	7	11	1	-	-	-	-	3,4
1505 Työvoimapolittinen aikuiskoulutus	12	2	1	2	1	4	2	-	11,3
1599 Muu työvoima-asia	13	2	2	3	-	1	3	2	12,6
16 Turvallisuus, yleinen järjestys ja eräät luvat	231	27	41	34	47	69	11	2	9,8
1601 Palo- ja pelastustoimi sekä väestönsuojelu	12	2	2	3	-	3	2	-	9,7
1602 Ampuma-aseasiat	186	19	29	28	40	61	7	2	10,2
1699 Muu turvallisuutta, yleistä järjestystä ja eräitä lupia koskeva asia	33	6	10	3	7	5	2	-	7,8
2 ITSEHALLINTO	919	209	125	78	125	281	71	30	10,0
22 Kunnallisasiat	866	199	117	70	114	273	63	30	10,1
2202 Kuntajako	24	6	15	2	1	-	-	-	4,3
2203 Kunnan toimiala	2	-	-	-	1	1	-	-	11,3
2204 Kunnan talous	52	9	12	-	9	21	1	-	9,6
2205 Kunnalliset säännöt ja taksat	24	5	2	3	1	10	2	1	11,2
2206 Virkavaali (kunnat ja kuntayhtymät)	132	13	14	14	28	51	8	4	11,3
2207 Palvelussuhdeturva (kunnat ja kuntayhtymät)	72	12	6	11	6	29	3	5	11,5
2208 Palkkaus, työaika ja vuosiloma (kunnat ja kuntayhtymät)	30	9	1	4	-	11	3	2	11,3
2209 Muu henkilöstöasia (kunnat ja kuntayhtymät)	34	6	4	1	1	16	6	-	11,8
2299 Muu kunnallisasia	496	139	63	35	67	134	40	18	9,6
23 Kirkollisasiat	53	10	8	8	11	8	8	-	9,4
2301 Palvelussuhde (kirkko)	22	2	2	3	6	5	4	-	11,2
2302 Muu henkilöstöasia (kirkko)	6	1	2	-	1	1	1	-	10,1
2399 Muu kirkollisasia	25	7	4	5	4	2	3	-	7,6
3 ULKOMAALAISIASIAT	1 789	302	630	443	186	219	7	2	6,6
31 Ulkomaalaisasiat	1 789	302	630	443	186	219	7	2	6,6
3101 Oleskeluluvat perheiden yhdistämisen perusteella	413	34	110	115	75	73	5	1	8,0
3102 Muut oleskeluluvat	427	62	115	114	59	74	2	1	7,4
3103 Karkottaminen	49	8	15	10	9	7	-	-	7,0
3104 Ulkomaalaisen käännäminen	152	20	31	25	14	62	-	-	9,5
3105 Turvapaikka-asiat	314	33	135	132	12	2	-	-	5,7
3106 Turvapaikka-asiat / nopeutettu käsittely	346	114	202	26	4	-	-	-	3,8

8.17 (jatk.)
(forts.)
(cont.)

Asioiden laatu Målens art Nature of cases	Yhteensä Totalt Total	Käsittelyaika - Process tidens längd - Duration of proceedings							Keskimäärin I medeltal Mean
		Kuukausia - Månader - Months	2-3	3-5	6-8	9-11	12-17	18-23	
3107 Muukalaispassit ja muut matkustusasiakirjat	54	27	8	12	7	-	-	-	4,6
3199 Muu ulkomaalaisasia	34	4	14	9	6	1	-	-	6,0
4 RAKENTAMINEN	1 550	148	160	205	329	471	190	47	11,6
41 Maankäyttö- ja rakennusasiat	1 493	140	154	198	323	446	187	45	11,6
4102 Yleiskaava	232	17	9	9	26	55	103	13	16,1
4103 Asemakaava	167	18	35	41	31	35	6	1	8,8
4104 Ranta-asetus	33	-	-	4	-	16	7	6	16,6
4105 Rakennuskielto ja toimenpiderajoitus	8	2	1	-	-	4	1	-	9,9
4106 Rakennusjärjestys	2	-	-	-	-	1	1	-	17,9
4107 Tonttijako	7	-	1	-	3	2	-	1	12,8
4108 Kadut ja yleiset alueet	52	5	11	2	5	17	4	8	12,7
4110 Lunastaminen kaavan perusteella	2	2	-	-	-	-	-	-	1,9
4111 Poikkeaminen (maankäyttö- ja rakennusasiat)	348	21	36	50	81	129	28	3	11,3
4112 Suunnittelutarveratkaisu	172	14	9	25	51	60	13	-	11,3
4113 Rakennuslupa	246	36	33	41	51	69	8	8	9,9
4114 Toimenpidelupa	47	7	2	2	19	11	4	2	11,3
4115 Ympäristönhoito ja rakennuksen kunnossapito	11	-	1	3	3	4	-	-	10,5
4116 Purkamislupa	18	-	-	2	8	5	2	1	13,4
4117 Maisematyöluja	18	1	4	-	4	9	-	-	10,5
4120 Yhdyskuntateknisten laitteiden sijoittaminen	11	2	1	2	1	2	3	-	11,2
4121 Tilapäinen rakennus	2	-	-	1	1	-	-	-	7,8
4122 Rakennusvalvonta	91	11	8	14	27	25	4	2	10,4
4199 Muu maankäyttö- ja rakennusasia	26	4	3	2	12	2	3	-	9,7
42 Tiesiat	24	6	2	-	1	14	-	1	11,9
4201 Maantie	17	4	2	-	-	11	-	-	11,4
4202 Yksityinen tie	4	1	-	-	1	1	-	1	15,2
4299 Muu tiesia	3	1	-	-	-	2	-	-	10,4
43 Kiinteistöasiat	33	2	4	7	5	11	3	1	11,6
4301 Lunastusasiat	5	-	1	-	-	2	2	-	15,1
4302 Etuosto-oikeus	23	2	3	6	3	8	1	-	10,2
4399 Muu kiinteistöasia	5	-	-	1	2	1	-	1	14,5
5 YMPÄRISTÖ	1 004	85	124	141	139	324	165	26	12,1
51 Ympäristönsuojelu	642	50	73	96	93	232	87	11	11,9
5101 Ympäristölupa / metsäteollisuus	12	-	1	1	1	3	6	-	15,8
5102 Ympäristölupa / metalliteollisuus	7	-	1	-	2	3	1	-	13,6
5103 Ympäristölupa / energian tuotanto	20	-	4	2	3	3	6	2	13,3
5104 Ympäristölupa / kemikaaliteollisuus ja kemikaalien käsittely	6	1	-	1	-	1	3	-	13,4
5105 Ympäristölupa / malmien louhinta ja mineraalien tuotanto	4	-	1	3	-	-	-	-	5,8
5106 Ympäristölupa / elintarvikkeiden ja rehujen valmistus	6	-	1	2	1	2	-	-	10,1
5107 Ympäristölupa / jätteiden käsittely	67	3	5	8	8	41	1	1	12,1
5108 Ympäristölupa / polttonesteen jakeluasema/ - varastointi	20	7	1	7	3	2	-	-	7,0
5109 Ympäristölupa / louhinta, murskaus, asfalttiasema, betoniasema	25	-	-	3	2	16	4	-	15,2
5110 Ympäristölupa / jätevesien johtaminen/ - puhdistamo	50	1	2	11	6	24	6	-	13,3
5111 Ympäristölupa / elänsuojat	21	2	2	1	1	9	6	-	13,7
5112 Ympäristölupa / turkistarhaus	1	-	-	-	-	1	-	-	12,9
5113 Ympäristölupa / moottorirata, veneiden harjoittelurata	20	-	-	3	-	17	-	-	15,0
5114 Ympäristölupa / pilaantuneen maaperän ja pohjaveden puhdistaminen	6	1	1	-	4	-	-	-	7,9
5115 Ympäristölupa / turvetuotanto	76	-	2	13	16	39	6	-	12,0
5129 Muu ympäristölupa-asia	25	-	-	2	4	13	4	2	15,8
5131 Meluilmoitus	11	2	4	4	1	-	-	-	5,7
5132 Ympäristönsuojelulain mukainen valvonta ja hallintopakko	37	5	6	7	7	11	1	-	9,3
5133 Ympäristönsuojelulain mukaiset maksu- ja korvausasiat	4	1	-	-	-	2	1	-	13,4
5139 Muu ympäristönsuojelulain mukainen asia	3	-	-	1	1	1	-	-	11,2
5141 Jättemaksut	101	12	34	10	13	21	10	1	9,1
5142 Järjestetty jätteenkuljetus	55	5	1	5	4	11	28	1	15,7
5149 Muu jätelain mukainen asia	17	3	3	5	-	2	3	1	10,1
5151 Terveysvalvonta	12	1	1	1	3	4	1	1	12,5
5154 Ympäristövaaralliset aineet	1	1	-	-	-	-	-	-	2,1
5155 Päästökauppain mukaiset asiat	2	-	-	-	2	-	-	-	11,8
5156 Maasto- ja vesiliikenne	16	3	2	6	2	3	-	-	7,5
5199 Muu ympäristönsuojeluasia	17	2	1	-	9	3	-	2	12,0

**8.17 (jatk.)
(forts.)
(cont.)**

Asioiden laatu Målens art Nature of cases	Yhteensä - Processidens längd - Duration of proceedings Totalt - Kuukausia - Månader - Months								Keskimäärin I medeltal Mean
	Total	-2	3-5	6-8	9-11	12-17	18-23	24-	
7 TALOUDELLINEN TOIMINTA MUKAANLUKUIEN LIIKENNE- JA VIESTINTÄASIAT	3 899	796	1 587	683	380	379	61	13	6,2
71 Oikeushenkilöt ja teollisoikeudet	17	6	4	2	3	1	-	1	7,1
7101 Yhtiöoikeudelliset hallintotoimet	13	4	3	2	3	1	-	-	6,0
7102 Siviilioikeudelliset oikeushenkilöt	2	1	-	-	-	-	-	1	17,9
7103 Kauppa- ja yhdistysrekisteriasiat	2	1	1	-	-	-	-	-	3,4
72 Elinkeinoasiat	111	28	35	19	13	12	3	1	6,5
7201 Rahoitusmarkkinoiden valvonta	2	-	1	1	-	-	-	-	5,9
7202 Vakuutustoiminta	2	1	-	1	-	-	-	-	4,7
7204 Elintarvikekauppa	11	2	8	-	-	1	-	-	3,7
7205 Sähkömarkkinat	1	-	-	-	1	-	-	-	11,4
7206 Sähköturvallisuus	6	1	-	1	1	3	-	-	10,2
7208 Kiinteistöjen ja asuntojen välitys	5	-	3	2	-	-	-	-	5,7
7209 Majoitus- ja ravitsemisliikkeet, anniskelulupa- asiat sekä alkoholin vähittäismyynt	68	21	18	12	10	7	-	-	6,0
7211 Julkiset hankinnat	1	1	-	-	-	-	-	-	1,9
7212 Kuluttajansuoja	3	1	1	1	-	-	-	-	4,4
7213 Kirjanpitolainsäädännön soveltaminen	1	-	-	-	-	-	-	1	27,7
7299 Muu elinkeinoasia	11	1	4	1	1	1	3	-	9,8
73 Maa- ja metsätalous	33	3	8	5	9	5	-	3	9,5
7302 Metsätalous	14	1	3	2	3	3	-	2	11,1
7304 Porotalous	13	2	5	2	3	1	-	-	6,3
7399 Muu maa- ja metsätalousoasia	6	-	-	1	3	1	-	1	12,6
74 EU:n rakennerahastojen tukitoimet	11	-	-	2	3	5	1	-	12,6
7401 Euroopan sosiaalirahasto (ESR)	7	-	-	1	2	3	1	-	13,1
7402 Euroopan aluekehitysrahasto (EAKR)	4	-	-	1	1	2	-	-	11,8
75 Liikenne ja viestintä	3 727	759	1 540	655	352	356	57	8	6,1
7501 Ajokortti, ajo-oikeus ja ammattiajolupa	621	457	99	39	8	15	2	1	2,7
7502 Autokoulu	2	1	-	1	-	-	-	-	4,8
7503 Ammatillinen moottoriajoneuvoliikenne	49	6	22	12	3	5	1	-	6,5
7504 Rautatieliikenne, merenkulku ja ilmailu	6	-	1	1	2	2	-	-	10,7
7505 Televisiomaksut	660	59	258	176	78	75	12	2	7,2
7506 Tietoliikenne	15	1	-	1	4	6	2	1	13,7
7508 Merimiehiä, lentäjiä yms. koskeva asia	10	4	4	-	1	1	-	-	4,8
7509 Nopeus- ja painorajoitukset sekä nopeuskilpailut	2	2	-	-	-	-	-	-	0,2
7510 Ajo- ja vesikuluneuvojen katsastus ja rekisteröinti	11	1	2	2	4	2	-	-	8,1
7511 Liikennevakuutusmaksua vastaava hyvike	40	5	23	5	4	1	2	-	6,0
7512 Pysäköintivirhemaksut	1 115	74	371	335	147	156	30	2	7,9
7513 Ylikuormamaksut	15	-	4	3	2	5	1	-	10,5
7514 Joukkoliikenteen tarkastusmaksut	935	137	714	44	19	18	3	-	4,5
7515 Ajoneuvojen siirtämistä koskeva maksu	234	11	41	36	78	67	-	1	9,6
7599 Muu liikenneasia	12	1	1	-	2	3	4	1	14,6
8 VEROT	5 789	692	961	775	834	1 392	740	395	11,6
81 Tulo- ja varallisuusvero	2 585	200	271	223	379	867	428	217	13,6
8101 Henkilökohtaisen tulon verotus	1 839	119	175	181	294	645	290	135	13,5
8102 Varallisuusverotus	17	-	-	1	-	13	2	1	16,1
8103 Elinkeinotulon verotus	383	16	23	21	50	125	92	56	16,3
8104 Maatilatalouden verotus	48	1	10	3	5	19	7	3	12,7
8105 Lähdeverot	24	-	2	-	1	7	12	2	18,3
8106 Kansainvälinen verotus	26	2	-	-	1	8	6	9	19,7
8108 Veroviraston ennakkotieto tai -ratkaisu tulo- ja varallisuusveroasiassa	29	19	8	-	-	2	-	-	3,1
8109 Ennakkonpidätyksen ja ennakonkannon muuttaminen	33	17	10	2	2	2	-	-	4,1
8110 Ennakkoperintä ja työnantajan sosiaaliturvamaksu	100	17	35	11	8	18	5	6	9,0
8111 Kiinteistövero	66	7	2	2	14	25	12	4	13,5
8199 Muu tulon tai varallisuuden perusteella kannettavaa veroa tai maksua koskeva asia	20	2	6	2	4	3	2	1	10,1
82 Arvonlisävero	517	27	42	42	41	108	130	127	17,5
8201 Arvonlisäveroa koskevat valitukset	465	23	29	25	33	104	129	122	18,1
8203 Veroviraston ennakkoratkaisu arvonlisäveroasiassa	24	2	8	8	1	2	-	3	14,8
8204 Arvonlisäverovelvolliseksi rekisteröinti ja ryhmärekisteröinti	25	2	5	9	7	1	1	-	8,2
8205 Vakuutusmaksuvero	2	-	-	-	-	-	-	2	32,3
8299 Muu arvonlisäveroa tai vakuutusmaksuveroa koskeva asia	1	-	-	-	-	1	-	-	13,1
83 Ajoneuvoja koskevat verot ja maksut	2 102	398	521	429	330	285	114	25	8,0
8301 Autoverovalitukset	1 977	378	468	411	321	267	109	23	8,0
8302 Autoveroa koskevat ennakkoratkaisut	8	1	6	-	-	1	-	-	5,0
8303 Autoveron palautus	54	15	32	5	1	1	-	-	4,1
8304 Ajoneuvovero	55	2	15	12	8	16	2	-	9,5
8305 Polttoainemaksu	5	-	-	-	-	-	3	2	25,0

8.17 (jatk.)
(forts.)
(cont.)

Asioiden laatu Målns art Nature of cases	Yhteensä Total Total	Käsittelyaika - Process tidens längd - Duration of proceedings Kuukausia - Månader - Months							Keskimääräinen I medeltal Mean
		-2	3-5	6-8	9-11	12-17	18-23	24-	
8307 Veronhuojennuksia koskevat valitukset	1	1	-	-	-	-	-	-	0,1
8399 Muu ajoneuvoveroasia	2	1	-	1	-	-	-	-	4,5
84 Valmisteverot ja tulliasiat	166	5	61	27	31	20	13	9	9,7
8401 Tullinimikkeet	4	-	-	-	-	1	3	-	21,4
8402 Tullausvalitukset	119	2	58	17	20	9	7	6	8,7
8404 Tullin suorittama valvonta (mm. EU-tuet)	3	-	-	1	1	1	-	-	10,3
8405 Valmisteverot	39	3	3	9	10	9	2	3	11,5
8499 Muu tulliasia	1	-	-	-	-	-	1	-	19,9
85 Muut verot ja verotusmenettely	419	62	66	54	53	112	55	17	11,0
8501 Perintö- ja lahjavero	159	18	21	30	31	31	21	7	11,1
8503 Leimavero	2	-	1	-	-	1	-	-	9,0
8504 Varainsiirtovero	96	8	11	9	8	32	19	9	13,8
8505 Jätevero	7	-	1	1	1	4	-	-	11,3
8508 Vakuutusmaksu ja metsänhoitomaksu	3	-	1	1	-	1	-	-	8,8
8509 Muut valtiolle perittävät maksut (mm. maksuperustelakiin perustuvat)	53	3	4	5	6	25	9	1	13,7
8510 Ennakkotieto tai -ratkaisu muussa veroasiassa	61	25	21	7	4	4	-	-	4,6
8511 Verotusmenettely	6	-	-	1	1	4	-	-	12,4
8512 Veronkanto	9	1	1	-	1	4	2	-	12,4
8513 Verotukseen liittyvä laiminlyöntimaksu	5	2	2	-	-	1	-	-	5,5
8599 Muu veroasia	18	5	3	-	1	5	4	-	9,8
9 MUUT ASIAT	39	24	8	3	2	1	1	-	3,7
99 Muut asiat	39	24	8	3	2	1	1	-	3,7
9999 Muut asiat	39	24	8	3	2	1	1	-	3,7

8.18 Korkeimman hallinto-oikeuden ratkaisemat valitusasiat 2006
Vid högsta förvaltningsdomstolen avgjorda besvärsmål 2006
Appeals decided by the Supreme Administrative Court, 2006

Asioiden laatu Målens art Nature of cases	Yhteensä Total	Niistä valittuja Of which appeals	Tutkimatta jätetty not considered	Tutkittavaksi otetut Retained for consid.			Ratkaist. asioiden käsittelyaika Processtidens längd - Duration of concluded proceedings							Val. lupa-hakem. hylät. Besv. tillstånd förkast. Right of appeal denied	Muu ratkaisu Annat besl. Other dec.	
				Palautettu Returned	Vahvistettu Faststäl.	Muutettu Amended	Yhteensä Summa Total	KK - Månader - Months								
								-2	3-5	6-11	12-17	18-23	24-			
Kaikkiaan - Inalles - Total	4 006	1 458	271	143	3 271	318	2 765	185	476	1 082	669	241	112	1 238	3	
Valitusasiat - Besvärsmål - Appeals	3 727	1 458	212	142	3 063	307	2 487	149	437	1 003	607	212	79	1 237	3	
1 VALTIO-OIKEUS JA YLEISHALLINTO	275	16	20	11	215	28	254	13	38	94	64	34	11	20	1	
11 Valtio-oikeus	34	-	1	3	28	2	34	-	5	12	11	6	-	-	-	
12 Yleishallinto-oikeus	130	16	15	8	89	18	110	11	14	36	27	16	6	20	-	
13 Opetus- ja sivistystoimi	30	-	1	-	25	3	29	-	1	15	9	4	-	-	1	
14 Valtion virkamiehet	38	-	3	-	33	2	38	1	8	14	4	6	5	-	-	
15 Työvoima-asiat	12	-	-	-	11	1	12	-	3	4	4	1	-	-	-	
16 Turvallisuus, yleinen järjestys ja eräät luvat	31	-	-	-	29	2	31	1	7	13	9	1	-	-	-	
2 ITSEHALLINTO	341	-	18	12	277	34	341	18	48	121	99	38	17	-	-	
21 Ahvenanmaa	10	-	2	2	6	-	10	-	-	2	3	3	2	-	-	
22 Kunnallisasiat	302	-	14	10	248	30	302	16	45	108	88	31	14	-	-	
23 Kirkollisasiat	28	-	2	-	22	4	28	2	3	11	7	4	1	-	-	
24 Saamelisasiat	1	-	-	-	1	-	1	-	-	-	1	-	-	-	-	
3 ULKOMAALAISIASIAT	612	601	23	21	557	11	60	2	10	27	19	1	1	552	-	
31 Ulkomaalaisasiat	612	601	23	21	557	11	60	2	10	27	19	1	1	552	-	
4 RAKENTAMINEN	425	-	30	9	352	34	425	39	48	200	124	14	-	-	-	
41 Maankäyttö- ja rakennusasiat	403	-	26	8	337	32	403	37	48	182	122	14	-	-	-	
42 Tieasiat	2	-	-	-	1	1	2	1	-	1	-	-	-	-	-	
43 Kiinteistöasiat	20	-	4	1	14	1	20	1	-	17	2	-	-	-	-	
5 YMPÄRISTÖ	302	2	18	14	218	51	299	13	67	147	61	9	2	2	1	
51 Ympäristönsuojelu	134	-	6	4	94	30	134	2	20	74	31	5	2	-	-	
52 Vesitalous	75	2	2	1	60	12	73	6	27	23	16	1	-	2	-	
53 Ympäristönsuojelulaisissa ja vesilaisissa tarkoitettua	9	-	2	2	1	4	9	-	6	2	1	-	-	-	-	
54 Luonnonsuojelu	81	-	8	7	60	5	80	4	12	48	13	3	-	-	1	
55 Ulkoilu ja leirintä	3	-	-	-	3	-	3	1	2	-	-	-	-	-	-	
6 SOSIAALI- JA TERVEYDENHUOLTO	765	258	45	27	662	31	541	34	161	263	56	18	9	224	-	
61 Sosiaaliasiat	583	252	33	21	502	27	365	26	63	216	41	13	6	218	-	
62 Terveystieteiden ja sairaanhoito	169	1	12	6	147	4	169	8	97	44	14	3	3	-	-	
63 Lääkeasiat ja apteekkilaitos	13	5	-	-	13	-	7	-	1	3	1	2	-	6	-	
7 TALOUDELLINEN TOIMINTA MUKAAN	399	33	39	37	298	24	369	19	32	96	133	73	16	29	1	
71 Oikeushenkilöt ja teollisoikeudet	65	-	-	16	46	3	65	-	4	28	27	5	1	-	-	
72 Elinkeinoasiat	124	-	10	9	91	14	124	7	15	29	53	15	5	-	-	
73 Maa- ja metsätalous	43	12	6	1	32	4	33	-	2	11	7	11	2	10	-	
74 EU:n rakennerahastojen tukitoimet	31	20	2	-	27	1	11	-	2	-	-	9	-	19	1	
75 Liikenne ja viestintä	136	1	21	11	102	2	136	12	9	28	46	33	8	-	-	
8 VEROT	596	548	16	11	475	94	186	7	31	52	50	24	22	410	-	
81 Tulo- ja varallisuusvero	416	382	12	8	356	40	104	6	17	27	26	16	12	312	-	
82 Arvonlisävero	57	53	2	3	42	10	21	1	-	5	9	4	2	36	-	
83 Ajoneuvoja koskevat verot ja maksut	41	41	2	-	16	23	26	-	14	10	-	1	1	15	-	
84 Valmisteverot ja tulliasiat	29	29	-	-	22	7	9	-	-	-	3	1	5	20	-	
85 Muut verot ja verotusmenettely	53	43	-	-	39	14	26	-	-	10	12	2	2	27	-	
9 MUUT ASIAT	12	-	3	-	9	-	12	4	2	3	1	1	1	-	-	
91 Eläkeasiat	2	-	-	-	2	-	2	-	1	-	1	-	-	-	-	
99 Muut asiat	10	-	3	-	7	-	10	4	1	3	-	1	1	-	-	
Hakemusasiat - Ansökn.ärenden - Petitt.	279	-	59	1	208	11	278	36	39	79	62	29	33	1	-	
1. Lainvoiman saaneen päätöksen purkam.	204	-	17	1	176	10	203	26	30	62	46	15	24	1	-	
2. Menetetyn määräjän palauttaminen	21	-	3	-	18	-	21	6	8	4	2	1	-	-	-	
3. Muut hakemusasiat	54	-	39	-	14	1	54	4	1	13	14	13	9	-	-	

8.19 Työtuomioistuimen toiminta 2006
Arbetsdomstolens verksamhet 2006
Proceedings of the Labour Court, 2006

Kanteen sisälllys Käromålets innehåll <i>Subject matter of action</i>	Edelliseltä vuodelta siirtyneet Från före- gående år uppskjutna <i>Carried over from the previous year</i>	Saapuneet Inkomna <i>Entered</i>	Yhteensä Summa <i>Total</i>	Ratkaistut Avgjorda <i>Decided</i>	Sillensä jätetyt, tutkimatta jä- tetyt Förfallna, som avvisats <i>Dropped, left without consideration on merits</i>	Kokonaan tai osittain hy- väksytyt Helt eller delvis bifallna <i>Wholly or partly accepted</i>	Kokonaan hylättyt Helt förkastade <i>Wholly dismissed</i>	Seuraavaan vuoteen siirtyneet Till följande år uppskjutna <i>Carried over to following year</i>
Kaikkiaan – Inalles – Total.	53	162	215	134	27	75	32	81
A. Työntekijän kanteet sisällön mukaan – Arberstagarnas käromål efter innehåll – Actions initiated by employees								
1. Työrauha – Arbetsfred – <i>Industrial peace</i>	–	1	1	1	–	1	–	–
2. Lomautus- ja irtisanomissuoja – Permittering och uppsägningsskydd – <i>Protection against layoff and unilateral termination</i>	18	26	44	26	6	15	5	18
3. Luottamus- yms. henkilöt – Förtroendepersoner o.dyl. – <i>Employees representatives</i>	5	7	12	5	1	4	–	7
4. Palkkaus – Avlöning – <i>Remuneration</i>	16	55	71	42	12	11	19	29
5. Muu – Annat – <i>Other</i>	7	17	24	10	4	–	6	14
B. Työnantajain kanteet sisällön mukaan – Arbetsgivarnas käromål efter innehåll – Actions initiated by employers								
1. Työrauha – Arbetsfred – <i>Industrial peace</i>	7	53	60	47	4	43	–	13
2. Lomautus- ja irtisanomissuoja – Permittering och uppsägningsskydd – <i>Protection against layoff and unilateral termination</i>	–	–	–	–	–	–	–	–
3. Luottamus- yms. henkilöt – Förtroendepersoner o.dyl. – <i>Employees representatives</i>	–	–	–	–	–	–	–	–
4. Palkkaus – Avlöning – <i>Remuneration</i>	–	2	2	2	–	1	1	–
5. Muu – Annat – <i>Other</i>	–	1	1	1	–	–	1	–

8.20 Vakuutusoiikeuden toiminta 2006
Försäkringsdomstolens verksamhet 2006
Proceedings of the Assurance Tribunal 2006

Asioiden laatu Ärendens art Subject matter of cases	Edelliseltä vuodelta siirtyneet Från föregående år uppskjutna Carried from previous year	Vuoden aikana saapuneet Under året inkomna Entered during year	Yhteensä Summa Total	Ratkaistut – Avgjorda – Settled		Seuraavaan vuoteen siirtyneet Till följande år uppskjutna Carried over to next year
				Yhteensä Summa Total	Niistä valituk- senalaista päätöstä muutettu Därav överkla- gat beslut blivit ändrat Of which: decision changed	
Yhteensä – Inalles – Total	11 895	10 177	22 072	10 396	1 488	11 676
Julkisuusasiat	3	17	20	19	2	1
Merimieseläkeasiat	27	17	44	19	10	25
Työeläkeasiat	1 887	1 688	3 575	1 316	308	2 259
Tel-kuntoutusasiat	40	34	74	48	2	26
Maatalousyrittäjien tapaturma-asiat	114	100	214	87	6	127
Kansaneläkeasiat	1 192	1 003	2 195	1 248	225	947
Maahanmuuttajan erityistukiasiat	6	9	15	6	2	9
Maatalousyrittäjien eläkeasiat	177	138	315	115	34	200
Myel-kuntoutusasiat	4	8	12	6	–	6
Yrittäjien eläkeasiat	343	262	605	255	65	350
Yel-kuntoutusasiat	11	2	13	10	2	3
Rikosvahinkoasiat	558	379	937	432	171	505
Lapsen hoitotukiasiat	89	84	173	88	11	85
Työttömyysturva-asiat	2 120	1 867	3 987	2 074	161	1 913
Vammaistukiasiat	95	71	166	70	6	96
Eläkkeensaajien hoitotukiasiat	222	196	418	229	51	189
Asumistukiasiat	718	713	1 431	668	35	763
Opintotukiasiat	1 251	1 231	2 482	1 302	134	1 180
Julkiset eläkeasiat	161	101	262	118	26	144
Vel-kuntoutusasiat	2	–	2	2	–	–
Kuntien eläkeasiat	572	462	1 034	496	95	538
Kuel-kuntoutusasiat	6	8	14	12	–	2
Ratkaisupyynnö oikeusapupäätöksestä	–	2	2	2	2	–
Palkkaturva-asiat	24	34	58	22	1	36
Sosiaaliturvan soveltamisasiat	65	62	127	33	1	94
Pitkäaikaistyöttömien eläketukiasiat	1	14	15	1	–	14
Sotilasvamma-asiat	544	360	904	452	34	452
Sotiin liittyneissä tehtävissä palvelleiden kuntoutusasiat	33	76	109	30	–	79
Partisaanikorvausasiat	55	3	58	57	8	1
Kansaneläke – kuntoutusasiat	131	100	231	108	21	123
Liikennevakuutus – kuntoutusasiat	64	101	165	52	11	113
Tapaturmavakuutus – kuntoutusasiat	8	1	9	4	1	5
Tapaturma-asiat	1 366	1 026	2 392	1 010	62	1 382
Mel-kuntoutusasiat	1	2	3	2	–	1
Ahvenanmaan maakunnanhallituksen eläkkeet	5	3	8	1	–	7
Kertakorvaus	–	1	1	1	1	–
Ulosmittausasiat	–	2	2	1	–	1

8.21 Vankilaoikeuden toiminta 2006¹⁾
Fängelsedomstolens verksamhet 2006¹⁾
Proceedings of Prison Court, 2006¹⁾

Vuoden aikana käsitellyt asiat – Under året behandlade ärenden – <i>Cases considered during the year</i>	269
Nuoria rikoksenteijijöitä koskevat asiat – Ärenden som gäller unga förbrytare – <i>Young offenders</i>	231
Rangaistus määrätty kärsittäväksi – Förordnande om verkställighet av straffet – <i>Punishment ordered enforced</i> nuorisovankilassa – i ungdomsfängelse – <i>in juvenile prison</i>	220
tavallisen vapausrangaistuksena – som vanligt frihetsstraff – <i>ordinary prison</i>	–
Ehdonalainen vapaus määrätty menetettäväksi – Förordnande om förverkad villkorlig frihet – <i>Release on parole cancelled because of</i> uuden rikoksen takia – till följd av nytt brott – <i>new offence</i>	30
käytösrikkomuksen takia – till följd av förseelse i uppförandet – <i>disciplinary violation of parole</i>	–
Ehdonalaisen vapauden menettäneiden rangaistus on määrätty kärsittäväksi – Personer som förverkat sin villkorliga frihet har förordnats att undergå straffet – <i>Persons recommitted to prison, sent to</i> nuorisovankilassa – i ungdomsfängelse – <i>in juvenile prison</i>	30
tavallisen vapausrangaistuksena – som vanligt frihetsstraff – <i>ordinary prison</i>	–
Muut asiat – Övriga ärenden – <i>Other cases</i>	11
Vaarallisia rikoksenuusijoita koskevat asiat – Ärenden som gäller farliga återfallsförbrytare – <i>Proceedings involving dangerous recidivists</i>	38
Varattu tilaisuus muistutusten esittämiseen – Tillfälle att framställa anmärkningar har givits – <i>Opportunity granted to be heard</i>	–
Määrätty eristettäväksi pakkolaitokseen – Förordnats till isolering i tvångsinrättning – <i>Ordered incarcerated in preventive detention</i>	–
Ehdonalaiseen vapauteen päästämistä koskeva asia – Ärenden som gäller försättande i villkorlig frihet – <i>Proposal concerning release on parole</i> hyväksytty – godkända – <i>accepted</i>	1
hylätty – förkastade – <i>rejected</i>	–
Koevapauden myöntämistä koskeva asia – Ärenden som gäller försättande i frihet på prov – <i>Proposal concerning temporary trial release</i> hyväksytty – godkända – <i>accepted</i>	1
hylätty – förkastade – <i>rejected</i>	2
Muut asiat – Övriga ärenden – <i>Other cases</i>	34
Istuntopäivät – Rättegångsdagar – <i>Number of trial days</i>	17

1) 1.1.2006–30.9.2006

8.22 Oikeusaputoimistojen käsittelemät asiat, 2005–2006
Vid rätthjälpsbyråerna behandlade ärenden, 2005–2006
Cases dealt by Legal Aid Offices, 2005–2006

	Toimenpiteet yhteensä Åtgärder totalt <i>Measures, total</i>	Oikeudellinen neuvo Juridiska rådgivning <i>Legal counsel</i>	Hallintoviranomaisen käsittely Behandling vid förvaltningsmyndighet <i>Administrative authority procedure</i>	Asiakirjan laatiminen ja toimitukset Uppsättande av handling och förrättningar <i>Preparation and delivery of document</i>	Käsittely yleisissä tuomioistuimissa Behandling vid allmänna domstolar <i>Procedure in ordinary courts</i>	Käsittely hallintotuomioistuimissa Behandling vid förvaltningsdomstolar <i>Procedure in administrative courts</i>	Käsittely erityistuomioistuimissa Behandling vid specialdomstol <i>Procedure in special court</i>
2005							
Yhteensä – Totalt – Total	49 982	26 077	1 042	10 832	10 745	626	660
Avioliitto-oikeutta koskeva asia – Äktenskapsrättsliga ärenden – <i>Cases concerning matrimonial law</i>	6 299	3 452	1	1 645	1 201	–	–
Eläke- ja muut sosiaalietuuksiin liittyvät asiat – Pensions- o. a. socialförmånsärenden – <i>Cases concerning pensions and other social benefits</i>	2 618	1 172	527	196	16	204	503
Huoneenvuokra-asiat – Hyresärenden – <i>Cases involving the rental of buildings and part of buildings</i>	1 742	1 269	4	92	374	2	1
Katastrofiasiat – Katastrofärenden – <i>Cases involving catastrophes</i>	8	7	–	1	–	–	–
Kiinteistöasiat – Fastighetsärenden – <i>Real estate</i>	1 656	1 062	17	329	233	11	4
Muut asiat – Övriga ärenden – <i>Other cases</i>	5 839	4 068	252	480	684	313	42
Muut perheoikeudelliset asiat – Övriga familjerättsliga ärenden – <i>Other family-law matters</i>	6 002	3 418	38	451	2 032	61	2
Palvelusuhde- ja tasa-arvoasiat – Tjänsteförhållande- och jämlikhetsärenden – <i>Cases concerning employment relationships and equality matters</i>	1 145	926	12	100	91	11	5
Perintöasiat – Arvsärenden – <i>Inheritance matters</i>	10 765	3 597	60	6 796	306	5	1
Rikosasiat – Brottmål – <i>Criminal cases</i>	9 381	3 966	31	306	5 060	6	12
Vahingonkorvausasiat – Skadeersättningsärenden – <i>Case concerning compensations for damages</i>	1 455	1 014	82	179	90	7	83
Velkomusasiat – Indrivningsärenden – <i>Case concerning demand for payment</i>	2 598	1 866	17	205	497	6	7
Yksityishenkilön velkajärjestely – Privatpersons skuldsaneringsärenden – <i>Restructuring of the debts of private person</i>	474	260	1	52	161	–	–
2006							
Yhteensä – Totalt – Total	49 749	26 980	981	10 171	10 353	639	625
Avioliitto-oikeutta koskeva asia – Äktenskapsrättsliga ärenden – <i>Cases concerning matrimonial law</i>	6 164	3 553	6	1 513	1 092	–	–
Eläke- ja muut sosiaalietuuksiin liittyvät asiat – Pensions- o. a. socialförmånsärenden – <i>Cases concerning pensions and other social benefits</i>	2 457	1 093	451	143	28	233	509
Huoneenvuokra-asiat – Hyresärenden – <i>Cases involving the rental of buildings and part of buildings</i>	2 046	1 613	3	84	345	1	–
Katastrofiasiat – Katastrofärenden – <i>Cases involving catastrophes</i>	–	–	–	–	–	–	–
Kiinteistöasiat – Fastighetsärenden – <i>Real estate</i>	1 669	1 177	32	252	192	10	6
Muut asiat – Övriga ärenden – <i>Other cases</i>	6 123	4 498	226	397	648	318	36
Muut perheoikeudelliset asiat – Övriga familjerättsliga ärenden – <i>Other family-law matters</i>	5 947	3 373	44	456	2 030	43	1
Palvelusuhde- ja tasa-arvoasiat – Tjänsteförhållande- och jämlikhetsärenden – <i>Cases concerning employment relationships and equality matters</i>	1 160	989	13	72	70	8	8
Perintöasiat – Arvsärenden – <i>Inheritance matters</i>	10 718	3 736	42	6 666	271	3	–
Rikosasiat – Brottmål – <i>Criminal cases</i>	9 184	3 903	33	264	4 970	9	5
Vahingonkorvausasiat – Skadeersättningsärenden – <i>Case concerning compensations for damages</i>	1 403	1 007	111	141	83	4	57
Velkomusasiat – Indrivningsärenden – <i>Case concerning demand for payment</i>	2 456	1 804	19	144	476	10	3
Yksityishenkilön velkajärjestely – Privatpersons skuldsaneringsärenden – <i>Restructuring of the debts of private person</i>	422	234	1	39	148	–	–

8.23 Oikeuskanslerin käsittelemät asiat vuosina 1980–2006
Av justitiekanslern behandlade ärenden under åren 1980–2006
Cases dealt with by the Chancellor of Justice, 1980–2006

Vuosi År Year	Edelliseltä vuodelta siirtyneet Från föregående år uppskjutna <i>Carried over from the previous year</i>	Vuoden aikana saapuneet Under året inkomna <i>Entered during the year</i>	Yhteensä Summa <i>Total</i>	Loppuun käsitellyt Slutbehandlade <i>Concluded</i>	Seuraavaan vuoteen siirtyneet Till följande år uppskjutna <i>Carried over to the next year</i>
1980	1 187	2 831	4 018	2 892	1 126
1981	1 126	4 428	5 554	4 378	1 176
1982	1 176	3 541	4 717	3 139	1 578
1983	1 577	3 573	5 150	3 522	1 628
1984	1 628	3 477	5 105	3 617	1 488
1985	1 488	2 992	4 480	3 216	1 264
1986	1 264	2 882	4 146	2 959	1 187
1987	1 187	2 878	4 065	3 140	925
1988	925	2 784	3 709	2 909	800
1989	800	2 943	3 743	2 940	803
1990	803	2 650	3 453	2 712	741
1991	741	2 892	3 633	2 806	827
1992	847	1 945	2 792	1 974	818
1993	799	2 092	2 891	2 179	712
1994	712	1 913	2 625	2 039	586
1995	586	2 048	2 634	1 969	665
1996	553	2 113	2 666	1 931	735
1997	735	1 847	2 582	2 065	517
1998	511	1 801	2 312	1 599	713
1999	650	1 731	2 381	1 680	701
2000	709	1 788	2 497	1 772	725
2001	727	1 826	2 553	1 825	728
2002	744	2 110	2 854	1 904	950
2003	874	2 057	2 931	2 050	881
2004	881	2 064	2 945	2 050	796
2005	792	1 949	2 741	1 980	769
2006	763	2 044	2 807	2 104	709

8.24 Oikeusasiamiehen käsittelemät asiat vuosina 1980–2006
Av justitieombudsmannen behandlade ärenden under åren 1980–2006
Cases dealt with by the Parliamentary Ombudsman, 1980–2006

Vuosi År Year	Edelliseltä vuodelta siirtyneet Från före- gående år uppskjutna <i>Carried over from the previous year</i>	Vuoden aikana saapuneet Under året inkomna <i>Entered during the year</i>			Loppuun käsitellyt Slutbehandlade <i>Concluded</i>			Seuraavaan vuoteen siirtyneet Till följande år uppskjutna <i>Carried over to the next year</i>
		Kantelut ja anomukset Klagomål och ansökningar <i>Extraordinary appeals and petitions</i>	Omat aloitteet Egna initiativ <i>On own initiative</i>	Muut asiat Övriga ärenden <i>Other cases</i>	Kantelut ja anomukset Klagomål och ansökningar <i>Extraordinary appeals and petitions</i>	Omat aloitteet Egna initiativ <i>On own initiative</i>	Muut asiat Övriga ärenden <i>Other cases</i>	
1980	510	1 871	88	340	1 690	73	340	706
1981	706	1 531	52	393	1 669	61	393	559
1982	559	1 355	49	372	1 344	51	372	568
1983	568	1 231	68	381	1 180	67	381	620
1984	620	1 377	57	387	1 318	57	387	679
1985	679	1 461	39	417	1 458	47	417	674
1986	674	1 606	41	380	1 379	44	380	898
1987	898	1 736	21	357	1 613	29	357	1 013
1988	1 013	1 579	35	640	1 645	24	640	958
1989	958	1 546	29	783	1 590	24	783	919
1990	919	1 747	45	..	1 646	39	..	1 026
1991	1 026	1 693	34	..	1 785	44	..	924
1992	924	1 800	33	..	1 765	43	..	949
1993	949	2 210	44	..	2 111	35	..	1 057
1994	1 057	2 366	32	..	2 338	32	..	1 085
1995	1 085	2 605	40	..	2 313	39	..	1 378
1996	1 378	2 530	34	14 ¹⁾	2 322	28	14 ¹⁾	1 592
1997	1 592	2 561	46	19 ¹⁾	2 624	33	17 ¹⁾	1 544
1998	1 544	2 507	32	21 ¹⁾	2 310	28	23 ¹⁾	1 743
1999	1 743	2 644	41	23 ¹⁾	2 788	39	17 ¹⁾	1 607
2000	1 598	2 701	31	27 ¹⁾	2 677	37	36 ¹⁾	1 607
2001	1 596	2 473	38	555	2 319	34	542	1 767
2002	1 767	2 588	35	334	2 610	35	339	1 740
2003	1 738	2 498	52	326	2 561	39	328	1 686
2004	1 686	2 950	52	345	2 889	54	343	1 747
2005	1 747	3 352	49	428	3 008	52	431	2 104
2006	2 094	3 662	49	530	3 529	52	519	2 235

¹⁾ Lausontopyynnöt – Begäran om utlåtande – Request for comment

8.25 Markkinaoikeuden toiminta 2006
Marknadsrättens verksamhet 2006
Proceedings of the Market Court, 2006

Asia Ärende Case	Vuoden aikana saapuneet Under året inkomna Entered during the year	Ratkaistut Avgjorda Decided	Niistä rauennut Därav förfallna Of which dropped	Seuraavaan vuoteen siirtyneet Till följande år uppskjutna Carried over to the next year
Kaikkiaan – Inalles – Total	418	365	83	559
Julkista hankintaa koskevat asiat – Ärenden beträffande offentlig upphandling – <i>Cases under the Public Procurement Act</i>	392	266	76	513
Kilpailunrajoitusasiat – Konkurrensbegränsningsärenden – <i>Cases under the Act on Competition Restrictions</i>	13	7	–	28
Kuluttajansuojalain mukaiset asiat – Ärenden i enlighet med konsumtskyddslagen – <i>Cases falling under the Consumer Protection Act</i>	–	2	1	2
Sopimattomasta menettelystä elinkeinotoiminnassa annetun lain mukaiset asiat – Ärenden i enlighet med lagen om otillbörligt förfarande i näringsverksamhet – <i>Cases falling under the Unfair Competition in Commerce Act</i>	13	13	6	16
Energiainmarkkina-asiat – Energimarknadsfrågor – <i>Energy markets matters</i>	–	77	–	–
Muut asiat – Övriga ärenden – <i>Other cases</i>	–	–	–	–

9 *Konkurssit, yrityssaneeraukset ja yksityishenkilöiden velkajärjestelyt*

9.1 *Tilastokeskuksen konkurssi-, yrityssaneeraus- ja velkajärjestelyaineistosta*

Tilastokeskukselle toimitetaan oikeusministeriön kautta kuukausittain tiedot käräjäoikeuksissa käsitellyistä konkurssi-, yrityssaneeraus- ja velkajärjestelyasioista. Tiedot saadaan käräjäoikeuksien asiankäsitelyjärjestelmästä, joka otettiin käyttöön 1.12.1993. Tilastokeskuksessa konkurssiin tai yrityssaneeraukseen haettuun yritykseen yhdistetään sitä kuvaavat taustatiedot, kuten toimiala ja henkilökunnan määrä. Vireille tulleiden velka-asioiden tiedot julkaistaan Tilastokeskuksen internet-sivuilla kuukausittain ja neljännesvuosittain. Päättyneitä velka-asioita koskevat tiedot julkaistaan Tilastokeskuksen internet-sivuilla kerran vuodessa, keväällä.

Velka-asioiden tilastojen tarkemmat kuvaukset ja lauseluosteet löytyvät Tilastokeskuksen internet-sivuilta Oikeus-aihealueelta osoitteesta: <http://tilastokeskus.fi/til/oik.html>

Keskeiset käsitteet

Vireille pannuilla konkurseilla tarkoitetaan kalenterivuoden aikana konkurssiin haettuja yrityksiä, yhteisöjä tai luonnollisia henkilöitä.

Vireille pannuilla yrityssaneerauksilla tarkoitetaan kalenterivuoden aikana yrityssaneeraukseen haettuja yrityksiä tai yhteisöjä.

Samaa yritystä voidaan vuoden aikana hakea konkurssiin tai yrityssaneeraukseen useiden eri velkojien toimesta. Hakemusten määrä on aina suurempi kuin tilastoissa esitetty, vireille pantujen konkurssien tai yrityssaneerausten määrä.

Uhanalaisilla työpaikoilla tarkoitetaan henkilökunnan määrää niissä yrityksissä joita on haettu konkurssiin. Henkilökunnan määrän ollessa tuntematon oletusarvona on yksi.

Vertailtavuus ajassa

Vuoden 2006 oikeustilastollisesta vuosikirjasta lähtien julkaisussa esitetyt luvut eivät ole täysin vertailukelpoisia Tilastokeskuksen aiemmissa oikeustilastollisissa vuosikirjoissa julkaisemien konkurssitilastojen kanssa. Konkurssien kokonaismäärät eivät ole muuttuneet vuosi-, neljännesvuosi- tai kuukausitasolla, ainoastaan toi-

mialaa ja oikeudellisia muotoja koskevia tietoja on tilastoitu eri tavalla kuin aiemmin.

Pääasiallinen muutos on, että Tilastokeskus lakkasi käyttämästä oikeustilastoissa toimialaluokitus 2002 täydentävää omaa luokitusjärjestelmää ja ryhtyi käyttämään ainoastaan virallista TOL2002 luokitusta. Muutoksen seurauksena aiemmin käytetystä luokituksesta katosivat kirjain tasoja täydentäneet erittelemätön ryhmät esim. rakentaminen erittelemätön. Erittelemätön ryhmät on tämän julkaisun tiedoissa siirretty ryhmään toimiala tuntematon.

Toinen syy, ettei tilasto ole täysin vertailukelpoinen vanhojen konkurssitilastojen kanssa on, että aiemmissa tilastossa esiintynyt ryhmä muut yksityishenkilöt on poistettu ja tähän ryhmään kuuluvat on tulkittu yrittäjiksi (luonnollinen henkilö), joiden toimiala on tuntematon.

Yrityssaneeraus ja yksityishenkilön velkajärjestely

Vuoden 1993 helmikuussa (8.2.1993) tulivat voimaan uudet lait yrityssaneerauksesta ja yksityishenkilön velkajärjestelystä. Näillä laeilla pyritään korjaamaan taloudellisiin vaikeuksiin joutuneiden yritysten ja yksityishenkilöiden taloudellista asemaa.

Yritysten saneerausmenettely on vaihtoehtoinen yrityksen konkurssille. Menettely tähtää elinkelpoisen yrityksen toiminnan jatkumisen turvaamiseen. Tuomioistuimen harkinnassa on päättää onko yrityksellä elinmahdollisuuksia saneerattuna.

Yksityishenkilön velkajärjestely antaa maksukyvyttömälle henkilölle mahdollisuuden vapautua osasta, tai kaikista veloistaan, kun hän muutoin kuin tilapäisesti on kyvytön maksamaan erääntyviä velkojaan. Myös yksityishenkilön velkajärjestelyistä päättää tuomioistuin.

Saneerausmenettelyn suhde konkurssiin

Lain yrityksen saneerauksesta tultua voimaan velkojat eivät enää voi ajaa konkurssiin elinkelpoista yritystä. Saneerausmenettely syrjäyttää konkurssin, jos saneeraukselle on tuomioistui-

men mielestä olemassa edellytykset. Konkurssi voidaan torjua tekemällä saneeraushakemus ennen kuin konkurssiin asettamispäätös on tehty. Samoin jos saneeraushakemus on tehty ja yritystä haetaan konkurssiin, on konkurssihakemuksen käsittely lykättävä, kunnes päätös saneerausmenettelyn aloittamisesta on tehty. Konkurssi-

menettely voidaan jatkossa käynnistää uudelleen, mikäli velallinen laiminlyö maksuohjelman mukaiset velan maksunsa tai osoittautuu maksukyvyttömäksi.

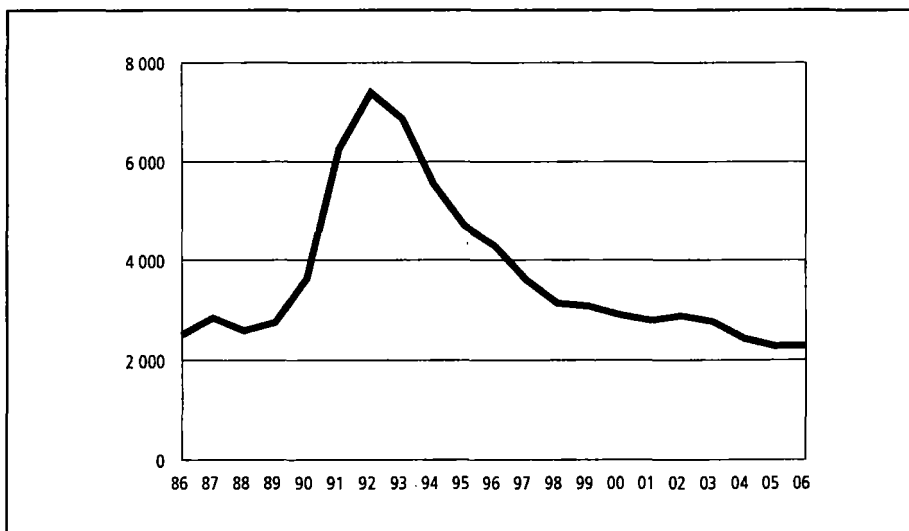
9.2 Vireille pannut konkurssit

Vuonna 2006 pantiin vireille 2 285 konkurssia, mikä on lähes vastaava määrä kuin vuotta aiemmin.

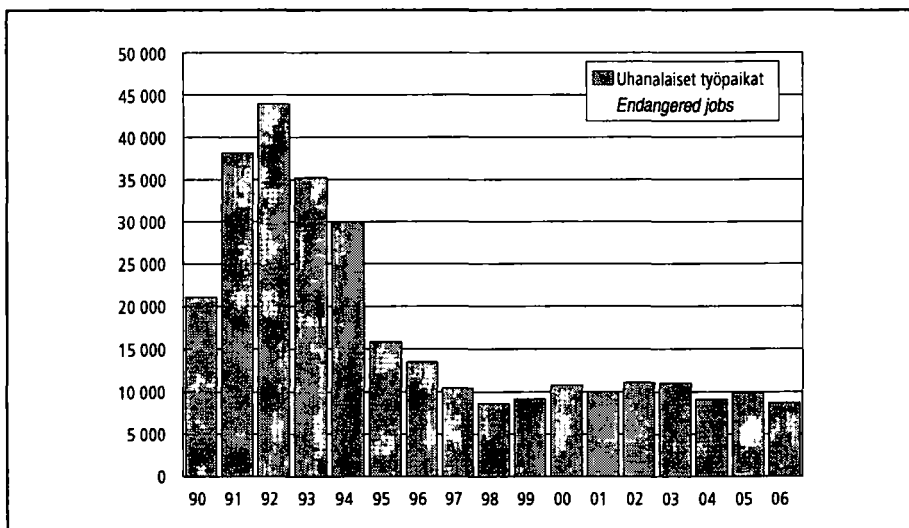
Vuoden 2006 ensimmäisellä neljänneksellä konkurssien määrä kasvoi kolmella prosentilla verrattuna vuotta aiempaan. Konkurssien määrä väheni vuoden toisella neljänneksellä lähes kuudella prosentilla, mutta kääntyi jälleen reilun kol-

men prosentin kasvuun vuoden kolmannella neljänneksellä. Vuoden viimeisellä neljänneksellä konkurssien määrä pysyi edellisen vuoden vastaavalla tasolla.

Henkilökunnan määrä konkurssiin haetuissa yrityksissä oli vuonna 2006 yhteensä noin 8 700, mikä on noin 1 200 vähemmän kuin edellisen vuoden vastaavana ajankohtana.



Kuvio 9.2.1
Vireille pannut konkurssit 1986–2006
Figur 9.2.1
Anhängiggjorda konkurser 1986–2006
Figure 9.2.4
Bankruptcies filed, 1986–2006



Kuvio 9.2.2
Konkurssien takia uhanalaiset työpaikat 1990–2006
Figur 9.2.2
Jobb i fara pga. konkurser 1990–2006
Figure 9.2.4
Jobs endangered by bankruptcies 1990–2006

Vuotta aiempaan verrattuna konkurssit vähenivät vuoden 2006 aikana mm. maa-, metsä- ja kalatalouden sekä teollisuuden päätoimialoilla. Päätoimialoista eniten konkurssien määrä väheni maa-, metsä- ja kalataloudessa, alalla pantiin vuonna 2006 vireille 24 konkurssia, mikä on 14 prosenttia vähemmän kuin vuotta aiemmin. Konkurssien määrä lisääntyi vuonna 2006 eniten rakennustoiminnan päätoimialalla, alalla pantiin vireille 459 konkurssia, mikä on 12 prosenttia enemmän kuin vuonna 2005.

Vireille pannut konkurssit hakijan mukaan

Kaikista vuonna 2006 vireille pannuista konkurssista 26 prosentissa hakijana oli velallinen itse. Velkoja oli hakijana 73 prosentissa ja kuolinpesän

osakas vain yhdessä prosentissa hakemuksista. Velallisen itsensä hakemien konkurssien osuus nousi yhden prosenttiyksikön edellisvuoden tasosta. Kuolinpesän osakkaiden osuus puolestaan laski yhden prosenttiyksikön ja velkojan hakemien konkurssien osuus pysyi edellisvuoden tasolla.

Verottaja oli vireille panijana 57 prosentissa ja vakuutusyhtiöt 35 prosentissa velkojan vireille panemista konkurssista vuonna 2006. Verottajan osuus oli yhden prosenttiyksikön ja vakuutusyhtiöiden kaksi prosenttiyksikköä suurempi kuin vastaavana ajankohtana vuotta aiemmin.

Ryhmän muut hakijat osuus kaikista velkojan vireille panemista konkurssista oli 8 prosenttia. Ryhmän osuus kaikista velkojan vireille panemista konkurssista väheni kolme prosenttiyksikköä vuotta aiemmasta.

Taulukko 9.2.1 Vireille pannut konkurssit hakijan ja konkurssivelallisen mukaan 1999–2006
Tabell 9.2.1 Anhängiggjorda konkurser efter sökande och konkursgäldenär 1999–2006
Table 9.2.1 Bankruptcies filed by applicant and bankruptcy debtor 1999–2006

	1999	2000	2001	2002	2003	2004	2005	2006
%								
Hakija – Applicant								
Velkoja – Creditor	73	72	71	70	68	69	73	73
Velallinen – Debtor	18	17	18	20	23	24	25	26
Kuolinpesä – Decedent's estate	9	11	11	10	9	7	2	1
Yhteensä – Total	100	100	100	100	100	100	100	100
Konkurssivelallinen – Bankruptcy debtor								
Osakeyhtiö – Limited company	59	57	59	63	64	66	67	70
Kommandiittiyhtiö tai avoin yhtiö – Partnership or limited partnership	13	14	12	11	10	10	12	11
Yrittäjä – Private entrepreneur	19	18	17	15	16	16	18	17
Muut – Others	9	11	12	11	10	8	3	2
Yhteensä – Total	100	100	100	100	100	100	100	100

Taulukko 9.2.2 Velkojan vireille panemat konkurssit hakijan mukaan 1993–2006
Tabell 9.2.2 Konkurser anhängiggjorda av borgenären efter sökande 1993–2006
Table 9.2.2 Bankruptcy proceedings instituted by creditor according to applicant 1993–2006

Vuosi Year	Verottaja Tax authorities	Vakuutusyhtiöt Insurance companies	Pankit ja muut rah.laitokset Banks and other financial corporations	Muut hakijat Other applicants	Yhteensä Total
	%	%	%	%	%
1993	39	27	11	23	100
1994	34	29	11	26	100
1995	36	32	11	21	100
1996	44	29	10	17	100
1997	47	30	6	17	100
1998	47	30	6	17	100
1999	49	37	3	11	100
2000	56	33	1	10	100
2001	55	31	2	12	100
2002	56	32	1	11	100
2003	53	37	1	9	100
2004	58	33	0	9	100
2005	56	33	0	11	100
2006	57	35	0	8	100

9.3 Päätyneet konkurssit

Päätyneitä konkurssseja koskevat tilastot kuvaavat eri perusjoukkoa kuin vireille pannut konkurssit. Päätyneet konkurssit sisältävät jo tilastovuotta aiemmin vireille tulleita asioita ja vastavasti osa tilastovuonna vireille tulleista asioista käsitellään loppuun vasta tulevina vuosina.

Konkurssihakemuksen jättäminen tuomioistuimeen, konkurssin vireilletulo, ei läheskään aina merkitse yrityksen tai ammatinharjoittajan konkurssiin "menemistä" sanan varsinaisessa merkityksessä. Konkurssi oikeudenkäyntinä on mutkikas ja monia vaiheita käsittävä oikeusprosessi, jonka eri vaiheissa menettely voi jäädä kesken.

Uusi konkurssilaki tuli voimaan 1.9.2004 ja korvasi vanhan vuonna 1868 annetun konkurssisäännön. Uusi laki ei aiheuttanut merkittäviä muutoksia konkurssimenettelyyn kokonaisuutena tai velkojien tai velallisen asemaan.

Vuoden 2006 aikana tuomioistuimet käsitelivät loppuun yhteensä 2 536 konkurssihakemusta. Hakemuksista konkurssituomioon tai jakoluettelon vahvistamiseen päättyi yhteensä 462. Muissa tapauksissa konkurssin käsittely keskeytyi konkurssimenettelyn eri vaiheissa. Yleisimmät keskeytymisen syyt vuonna 2006 loppuun käsitellyissä asioissa olivat hakemuksen peruuttaminen, joka oli syynä 813 tapauksessa ja konkurssipesien varattomuus, joka oli syynä 708 tapauksessa. Hakemuksen peruuttaminen on käytän-

nössä merkinnyt sitä, että menettelyyn osallistuneet velkojat ovat saaneet saatavilleen suorituksen tai hyväksymänsä vakuuden. Konkurssin peruuttamisia konkurssiinasettamispäätöksen jälkeen tehtiin kärjäoikeuksissa vuonna 2006 yhteensä 55.

Uusi konkurssilaki toi mukanaan uuden konkurssipesien selvittelymuodon, julkisselvityksen, joka tulee yleensä kyseeseen konkurssin raukeamisen vaihtoehtona. Vuonna 2006 tehtiin kärjäoikeuksissa kaikkiaan 53 päätöstä siirtymisestä julkisselvitykseen.

Tuomioon päätyneet konkurssit ja jakoluettelon vahvistamiset

Uudessa konkurssilaissa konkurssituomio konkurssihakemuksen ratkaisuna lakkasi ja uutena hakemuksen ratkaisuna otettiin käyttöön jakoluettelon vahvistaminen. Ennen uuden lain voimaan tuloa vireille tulleet konkurssit voivat kuitenkin edelleen päättyä konkurssituomioon. Vuonna 2006 konkurssituomioon ei kuitenkaan päätynyt yhtään konkurssia. Jakoluettelon vahvistamisia tehtiin vuonna 2006 yhteensä 462 kappaletta. Aiemmin julkaistuja tietoja konkurssipesien varoista ja veloista ei enää saada kerättyä tuomioistuinten asian käsittelyjärjestelmästä.

9.4 Yrityssaneeraukset

Vireille pannut yrityssaneeraukset

Tammi-joulukuussa pantiin vireille 302 yrityssaneerausta. Määrä on 33 enemmän kuin vuotta aiemmin.

Saneerausmenettelyyn haetuissa yrityksissä oli vuonna 2006 kaikkiaan henkilökuntaa noin 1800, mikä on 33 prosenttia vähemmän kuin vuotta aiemmin.

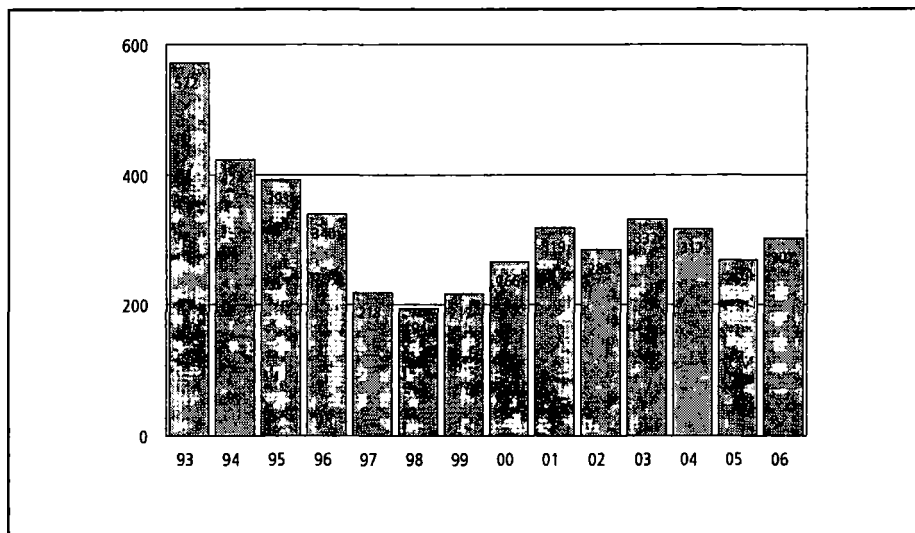
Verrattuna vuotta aiempaan vireille pantujen yrityssaneerausten määrä kasvoi tai pysyi ennallaan vuoden 2006 aikana maa-, metsä- ja kalatalouden sekä rakennustoiminnan päätoimialaa lukuun ottamatta kaikilla muilla päätoimialoilla.

Vuonna 2006 tehdyissä yrityssaneeraushakemuksissa 51 prosentissa oli konkurssihakemus viireillä hakemusta jätettäessä.

Kärjäoikeuksiin jätettiin tammi-joulukuussa 2006 käsiteltäväksi yhteensä 362 yrityssaneerausasiaa, joista yrityssaneeraushakemuksia oli 288.

Loppuun käsitellyt yrityssaneerausasiat 2006

Vuoden 2006 aikana käsiteltiin kärjäoikeuksissa loppuun 307 yrityssaneerausasiaa, joista yrityssaneeraushakemuksia oli 235. Vuonna 2006 päätyneistä saneerausmenettelyhakemuksista maksuohjelma vahvistettiin 95 tapauksessa, muiden hakemusten käsittely keskeytyi yrityssaneerausmenettelyn eri vaiheissa. Yleisin keskeyttämisen syy oli hakemuksen hylkääminen, joka oli syynä 37 tapauksessa.



Kuvio 9.2.3
Vireille pannut yrityssaneeraukset 1993–2006
Figur 9.2.3
Anhängiggjorda företagsaneringar 1993–2006
Figure 9.2.3
Restructuring petitions filed, 1993–2006

Vuonna 2006 vahvistetuissa yrityssaneerausohjelmissa oli varoja 49,7 miljoonaa ja velkoja 123,5 miljoonaa euroa. Vahvistettujen yrityssaneerausohjelmien käsittelyaika hakemuksen saapumisesta yrityssaneerausohjelman vahvista-

miseen oli käräjäoikeuksissa keskimäärin 10,1 kuukautta.

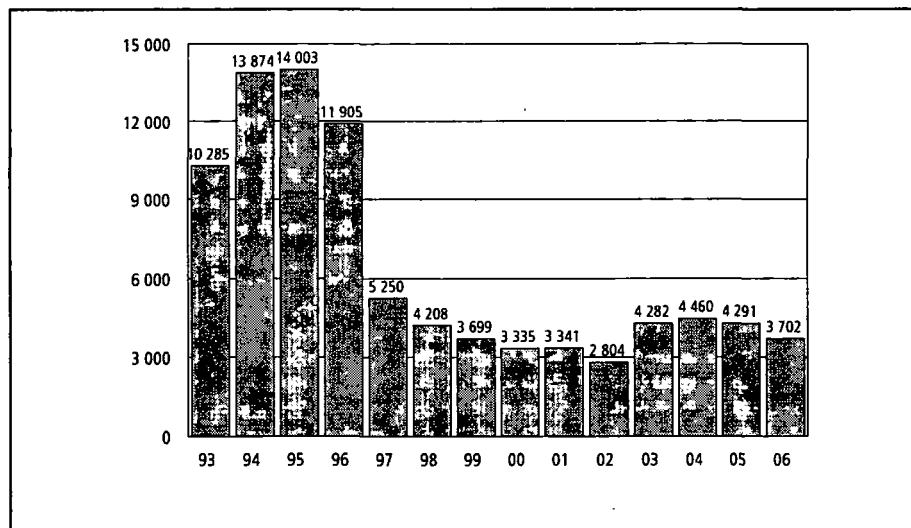
9.5 Yksityishenkilöiden velkajärjestelyt

Käräjäoikeuksiin jätettiin tammi-joulukuussa käsiteltäväksi 4 690 yksityishenkilöiden velkajärjestelyasiaa. Näistä velkajärjestelyhakemuksia oli 3 702, maksuohjelman muuttamisia 632, velkajärjestelyn raukeamisia 93, lisäsuoritusten vahvistamisia 226 ja muita velkajärjestelyasioita 37.

Vuonna 2006 jätettiin käräjäoikeuksiin 589 velkajärjestelyhakemusta vähemmän kuin vuotta aiemmin.

Velkajärjestelyn raukeamishakemuksia tehtiin 85 vähemmän kuin vuotta aiemmin. Lisäsuoritusten vahvistamisia tehtiin 22 enemmän kuin edellisenä vuonna.

Aviopuolisot, yhteisvastuulliset kanssavelalliset sekä velallinen ja takaaja voivat hakea velkajärjestelyä yhdessä. Vuonna 2006 tehdyistä velkajärjestelyhakemuksista oli aviopuolisoiden yhteishakemuksia 350. Kanssavelallisen kanssa teh-



Kuvio 9.2.4
Yksityishenkilöiden velkajärjestelyhakemukset 1993–2006
Figur 9.2.4
Privatpersoners skuldsaneringsansökningar 1993–2006
Figure 9.2.4
Restructuring of private persons debts, petitions filed, 1993–2006

Taulukko 9.5.1 Loppuun käsitellyt yksityishenkilöiden velkajärjestelyhakemukset 1996–2006
Tabell 9.5.1 Privatpersoners slutbehandlade skuldsaneringsansökningar, 1996–2006
Table 9.5.1 Restructuring of private persons debts, petitions concluded 1996–2006

Vuosi Year	Hakemus hylätty Rejected		Maksuohjelma vahvistettu Payment schedule confirmed		Muu päätös Other		Hakemuksia yhteensä Total	
	N	%	N	%	N	%	N	%
1996	1 767	12,3	11 892	82,4	770	5,3	14 429	100,0
1997	1 313	14,7	7 095	79,5	515	5,8	8 923	100,0
1998	647	12,7	4 140	81,2	310	6,1	5 097	100,0
1999	458	11,3	3 324	82,3	257	6,4	4 039	100,0
2000	386	11,0	2 941	83,4	199	5,6	3 526	100,0
2001	327	10,0	2 786	85,1	159	4,9	3 272	100,0
2002	260	8,2	2 736	86,6	163	5,2	3 159	100,0
2003	187	5,3	3 188	89,9	172	4,8	3 547	100,0
2004	314	6,9	3 985	87,6	250	5,5	4 549	100,0
2005	317	7,0	4 003	88,0	226	5,0	4 546	100,0
2006	251	6,3	3 540	88,4	214	5,3	4 005	100,0

tyjä yhteishakemuksia oli 32 ja yhdessä takaajan kanssa tehtyjä kaksi. Yhteishakemusten osuus kaikista hakemuksista vähentynyt yhtäjaksoisesti jo useiden vuosien ajan.

Loppuun käsitellyt yksityishenkilöiden velkajärjestelyasiat 2006

Vuoden 2006 aikana käsiteltiin käräjäoikeuksissa loppuun 5 050 velkajärjestelyasiaa, joista velkajärjestelyhakemuksia oli 4 005. Päättyneistä velkajärjestelyhakemuksista maksuohjelma vahvistettiin 3 540 tapauksessa. Näistä 406 oli yhteishakemuksia.

Vuonna 2006 vahvistetuissa maksuohjelmissa maksuvelvollisuus poistui kokonaan 1 247 tapauksessa. Poistettujen maksuvelvollisuuksien osuus kaikista vahvistetuista maksuohjelmista oli yli 35 prosenttia. Osuus säilyi edellisvuoden tasolla.

Vuonna 2006 vahvistetuissa maksuohjelmissa oli kaikkien velkojen yhteismäärä 569 miljoonaa euroa. Velat ilmoitetaan osittamattomina, joten yhteishakemuksissa velkojen määrä voidaan jakaa ainakin kahdella riippuen kanssavelallisten ja takajien määrästä. Mediaanivelka vuonna 2006 vahvistetuissa maksuohjelmissa oli 41 000 euroa, mikä on noin 10 000 euroa vähemmän kuin vuotta aiemmin.

Vuonna 2006 vahvistettujen maksuohjelmien käsittelyaika hakemuksen saapumisesta maksuohjelman vahvistamiseen oli käräjäoikeuksissa keskimäärin 5,6 kuukautta. Maksuohjelman pituus oli viisi vuotta 73 prosentissa maksuohjelmista.

Loppuun käsitellyistä velkajärjestelyhakemuksista 88 prosentille vahvistettiin maksuohjelma. Vahvistettujen maksuohjelmien osuus loppuun käsitellyistä hakemuksista oli sama kuin vuotta aiemmin.

9.1 Vireillepannut konkurssit velallisen toimialan mukaan, 1986–2006
Anhängiggjorda konkursmål efter gäldenärens näringsgren, 1986–2006
Bankruptcy proceedings instituted according to debtor's industry, 1986–2006

Vuosi År Year	Kaikkiaan Total Total	Yhtiöt ja yhteisöt (TOL 2002) – Bolag och samfund (TOL 2002) – Companies and corporations (TOL 2002)								
		Yhteensä Totalt Total	Maa-, metsä- ja kalatalous Jord- och skogsbruk, fiske Agriculture and forestry, fishing	Teollisuus Industri Manufacturing	Rakentaminen Byggsamhet Construction	Kauppa, majoitus- ja ravitsemistoi- Handel, hotell- och restaurangverks. Trade, hotels and restaurants	Kuljetus, varastointi ja tietoliikenne Transport, magasinering och kommunikation Transport, storage and communications	Palvelut Tjänster Services	Tuntematon Okänd Un- known	
1986	2 503	1 802		10	512	289	542	43	201	205
1987	2 844	2 026		7	559	297	589	67	215	292
1988	2 583	1 842		20	472	266	607	66	201	210
1989	2 749	2 037		26	511	283	608	60	264	285
1990	3 634	2 870		17	633	417	838	94	376	495
1991	6 255	5 324		29	1 175	683	1 633	160	742	902
1992	7 391	6 353		31	1 202	798	2 036	206	877	1 203
1993	6 861	5 861		30	1 109	792	1 903	216	768	1 043
1994	5 545	4 484		26	788	525	1 458	186	659	842
1995	4 700	3 509		22	595	489	1 099	154	573	577
1996	4 296	3 032		29	498	399	911	125	417	653
1997	3 612	2 650		18	413	375	836	152	507	349
1998	3 138	2 208		28	368	334	732	156	466	124
1999	3 080	2 250		36	370	405	608	174	473	184
2000	2 908	2 111		25	343	362	599	197	441	144
2001	2 794	2 036		23	307	366	554	158	460	168
2002	2 885	2 173		25	342	418	596	144	503	145
2003	2 769	2 091		24	347	376	549	143	496	156
2004	2 428	1 862		18	282	373	486	118	460	125
2005	2 278	1 810		19	251	333	509	152	428	118
2006	2 285	1 869		15	230	365	484	153	453	169

Vuosi År Year	Kaikkiaan Total Total	Yrittäjät 1) (TOL 2002) – Företagare 1) (TOL 2002) – Private entrepreneurs 1) (TOL 2002)								
		Yhteensä Totalt Total	Maa-, metsä- ja kalatalous Jord- och skogsbruk, fiske Agriculture and forestry, fishing	Teollisuus Industri Manufacturing	Rakentaminen Byggsamhet Construction	Kauppa, majoitus- ja ravitsemistoi- Handel, hotell- och restaurangverks. Trade, hotels and restaurants	Kuljetus, varastointi ja tietoliikenne Transport, magasinering och kommunikation Transport, storage and communications	Palvelut Tjänster Services	Tuntematon Okänd Un- known	
1986	2 503	701		3	82	49	181	29	31	326
1987	2 844	818		6	76	76	186	23	31	420
1988	2 583	741		5	63	47	158	34	35	399
1989	2 749	712		8	68	50	160	27	25	374
1990	3 634	764		5	77	52	163	24	24	419
1991	6 255	931		6	85	50	226	30	30	504
1992	7 391	1 038		6	72	50	229	37	29	615
1993	6 861	1 000		3	70	47	192	26	36	626
1994	5 545	1 061		7	68	61	209	51	34	631
1995	4 700	1 191		8	58	65	212	75	57	716
1996	4 296	1 264		14	58	66	195	90	74	767
1997	3 612	962		14	74	70	146	67	66	525
1998	3 138	930		7	75	64	135	56	66	527
1999	3 080	830		10	44	53	92	63	48	520
2000	2 908	797		7	55	69	114	59	52	441
2001	2 794	758		11	37	60	106	42	53	449
2002	2 885	712		14	42	78	108	40	56	374
2003	2 769	678		20	39	69	82	49	70	349
2004	2 428	566		9	25	63	100	46	59	264
2005	2 278	468		9	41	77	97	55	62	127
2006	2 285	416		9	25	94	92	42	65	89

1) Ml. kuolinpesät – Inkl. dödsbon – Incl. decedents' estates.
 Toimiala, TOL 2002 (http://www.stat.fi/tk/tt/luokitukset/lk/toimiala_index.html)
 Näringsgren, TOL 2002 klassificering (http://tilastokeskus.fi/tk/tt/luokitukset/lk_sv/toimiala_index.html)
 Industry, TOL 2002 economics classifications (http://tilastokeskus.fi/tk/tt/luokitukset/lk_en/toimiala_index.html)

9.2 Konkurssiin haetut yrittäjät ja yritykset toimialan ja henkilökunnan määrän mukaan 2006
Företagare och företag för vilka sökts konkurs efter näringsgren och antalet anställda 2006
Bankruptcy proceedings against entrepreneurs and corporations by industry and number of personnel in 2006

Toimiala, TOL 2002 (http://www.stat.fi/kt/luokitukset/ik/toimiala_index.html) Näringsgren, TOL 2002 (http://tilastokeskus.fi/kt/luokitukset/ik_sv/toimiala_index.html) Industry, TOL 2002 economics classifications (http://tilastokeskus.fi/kt/luokitukset/ik_en/toimiala_index.html)	Konkurssiin haettuja yhteensä Konkurser sökts totalt för Bankruptcy proceedings total	Henkilökunnan määrä - Antal anställda - Number of personnel										Henkilökunta lkm Antal anställda Number of personnel
		Alle 2 tai tuntematon	Under 2	2-4	5-9	10-19	20-49	50-59	100-199	200-	or unknown	
YHTEENSÄ - TOTALT - TOTAL	2 285	1 209	648	244	120	53	7	2	2	2	8 717	
A MAATALOUS, RIISTATALOUS JA METSÄTALOUS	24	13	8	1	2	0	0	0	0	0	73	
01 MAATALOUS, RIISTATALOUS JA NIIHIN LIITTYVÄT PALVELUT	10	5	4	0	1	0	0	0	0	0	36	
011 Kasvinviljely; puutarhatalous	7	2	4	0	1	0	0	0	0	0	33	
012 Kotieläintalous	1	1	0	0	0	0	0	0	0	0	1	
014 Maataloutta palveleva toiminta pl. eläinlääkintä	2	2	0	0	0	0	0	0	0	0	2	
02 METSÄTALOUS JA SIIHEN LIITTYVÄT PALVELUT	14	8	4	1	1	0	0	0	0	0	37	
020 Metsätalous ja siihen liittyvät palvelut	14	8	4	1	1	0	0	0	0	0	37	
C KAIVOSTOIMINTA JA LOUHINTA	3	2	0	1	0	0	0	0	0	0	8	
CA ENERGIAMINERAALIEN KAIVU	3	2	0	1	0	0	0	0	0	0	8	
10 KIVI- JA RUSKOHILLEN KAIVU; TURPEEN NOSTO	3	2	0	1	0	0	0	0	0	0	8	
103 Turpeen nosto ja muokkaus	3	2	0	1	0	0	0	0	0	0	8	
D TEOLLISUUS	252	78	76	43	23	26	3	1	2	2 291		
DA ELINTARVIKKEIDEN, JUOMIEN JA TUPAKKAN VALMISTUS	24	10	6	1	3	4	0	0	0	168		
15 ELINTARVIKKEIDEN JA JUOMIEN VALMISTUS	24	10	6	1	3	4	0	0	0	0	168	
151 Teurastus, lihan ja lihatuotteiden jalostus sekä säilyvyyskäsitely	5	3	1	0	1	0	0	0	0	0	19	
153 Hedelmien, marjojen ja vihannesten jalostus ja säilöntä	3	2	0	0	1	0	0	0	0	0	16	
154 Kasvi- ja eläinöljyjen ja -rasvojen valmistus	1	1	0	0	0	0	0	0	0	0	1	
156 Mylytuotteiden, tärkkelyksen ja tärkkelystuotteiden valmistus	1	1	0	0	0	0	0	0	0	0	1	
158 Muu elintarvikkeiden valmistus	14	3	5	1	1	4	0	0	0	0	131	
DB TEKSTILIEN JA TEKSTIILITUOTTEIDEN VALMISTUS	12	3	3	5	0	1	0	0	0	68		
17 TEKSTILIEN VALMISTUS	5	1	1	3	0	0	0	0	0	0	23	
173 Tekstiilien viimeistely	1	0	0	1	0	0	0	0	0	0	7	
174 Sovitettujen tekstiilituotteiden valmistus pl. vaatteet	1	0	0	1	0	0	0	0	0	0	6	
175 Muu tekstiilituotteiden valmistus	3	1	1	1	0	0	0	0	0	0	10	
18 VAATTEIDEN VALMISTUS; TURKISTEN MUOKKAUS	7	2	2	2	0	1	0	0	0	0	45	
182 Vaatteiden ja asusteiden valmistus	7	2	2	2	0	1	0	0	0	0	45	
DC NAHAN JA NAHKATUOTTEIDEN VALMISTUS	3	1	0	2	0	0	0	0	0	13		
19 PARKITSEMINEN JA MUU NAHAN VALMISTUS; LAUKKUJEN JA JALKINEIDEN VALMISTUS	3	1	0	2	0	0	0	0	0	0	13	
192 Laukkujen, satuloiden yms. tuotteiden valmistus	1	1	0	0	0	0	0	0	0	0	1	
193 Jalkineiden valmistus	2	0	0	2	0	0	0	0	0	0	12	
DD SAHATAVARAN JA PUUTUOTTEIDEN VALMISTUS	27	12	7	4	2	2	0	0	0	125		
20 SAHATAVARAN, PUUTUOTTEIDEN SEKÄ KORKKI- JA PUNONTATUOTTEIDEN VALMISTUS PL. HUONEKALUT	27	12	7	4	2	2	0	0	0	0	125	
201 Puun sahaus, höyläys ja kyllästys	10	3	5	1	1	0	0	0	0	0	31	
202 Vanerin, lastu- ja kuitulevyn ym. puulevyjen valmistus	2	2	0	0	0	0	0	0	0	0	2	
203 Rakennuspuusepäntuotteiden valmistus	10	3	2	2	1	2	0	0	0	0	82	
204 Puupakkausten valmistus	1	0	0	1	0	0	0	0	0	0	6	
205 Muiden puutuotteiden sekä korkki- ja punontatuotteiden valmistus	4	4	0	0	0	0	0	0	0	0	4	
DE MASSAN, PAPERIN JA PAPERITUOTTEIDEN VALMISTUS; KUSTANTAMINEN JA PAINAMINEN	29	6	10	9	2	1	0	0	1	349		
21 MASSAN, PAPERIN JA PAPERITUOTTEIDEN VALMISTUS	4	1	2	1	0	0	0	0	0	0	13	
211 Massan, paperin ja kartongin valmistus	1	1	0	0	0	0	0	0	0	0	1	
212 Paperi- ja kartonkituotteiden valmistus	3	0	2	1	0	0	0	0	0	0	12	
22 KUSTANTAMINEN, PAINAMINEN JA TALLENTEIDEN JÄLJENTÄMINEN	25	5	8	8	2	1	0	0	1	1	336	
221 Kustantaminen	7	3	2	2	0	0	0	0	0	0	21	
222 Painaminen ja siihen liittyvät palvelut	18	2	6	6	2	1	0	0	1	1	315	
DF KOKSIN, ÖLJYTUOTTEIDEN JA YDINPOLTTOAINEEN VALMISTUS	1	1	0	0	0	0	0	0	0	1		
23 KOKSIN, ÖLJYTUOTTEIDEN JA YDINPOLTTOAINEEN VALMISTUS	1	1	0	0	0	0	0	0	0	0	1	
232 Öljytuotteiden valmistus	1	1	0	0	0	0	0	0	0	0	1	
DG KEMIKAALIEN, KEMIAALLISTEN TUOTTEIDEN JA TEKOKUITUJEN VALMISTUS	5	3	2	0	0	0	0	0	0	8		
24 KEMIKAALIEN, KEMIAALLISTEN TUOTTEIDEN JA TEKOKUITUJEN VALMISTUS	5	3	2	0	0	0	0	0	0	0	8	
241 Peruskemikaalien valmistus	2	1	1	0	0	0	0	0	0	0	4	

9.2 (jatk.)
(forts.)
(cont.)

Toimiala, TOL 2002 (http://www.stat.fi/til/tu/luokitukset/lu/toimiala_index.html) Näringsgren, TOL 2002 (http://tilastokeskus.fi/til/tu/luokitukset/lu_sv/toimiala_index.html) Industry, TOL 2002 economics classifications (http://tilastokeskus.fi/til/tu/luokitukset/lu_en/toimiala_index.html)	Kokurssiin haettuja yhteensä Konkurser söchts totalt för Bankruptcy proceedings total	Henkilökunnan määrä - Antal anställda - Number of personnel									Henkilö- kunta lkm Antal anställda Number of personnel
		Alle 2 tai tuntematon Under 2 eller okänd Under 2 or unknown	2-4	5-9	10-19	20-49	50-59	100-199	200-		
244 Lääkekemikaalien, -kasviuutteiden ja lääkintätuotteiden valmistus	1	0	1	0	0	0	0	0	0	0	2
246 Muu kemiallisten tuotteiden valmistus	2	2	0	0	0	0	0	0	0	0	2
DH KUMI- JA MUOVITUOTTEIDEN VALMISTUS	5	1	2	0	1	1	0	0	0	0	63
25 KUMI- JA MUOVITUOTTEIDEN VALMISTUS	5	1	2	0	1	1	0	0	0	0	63
252 Muovituotteiden valmistus	5	1	2	0	1	1	0	0	0	0	63
DI EI-METALLISTEN MINERAALITUOTTEIDEN VALMISTUS	11	2	4	3	1	1	0	0	0	0	72
26 EI-METALLISTEN MINERAALITUOTTEIDEN VALMISTUS	11	2	4	3	1	1	0	0	0	0	72
261 Lasin ja lasituotteiden valmistus	3	0	0	2	0	1	0	0	0	0	34
262 Keraamisten tuotteiden valmistus pl. ei-tulenkestävien tuotteiden valmistus rakennustarkoituksiin	1	0	0	1	0	0	0	0	0	0	6
266 Betoni-, sementti- ja kipsituotteiden valmistus	4	1	2	0	1	0	0	0	0	0	25
267 Kivituotteiden valmistus	3	1	2	0	0	0	0	0	0	0	7
DJ METALLIEN JALOSTUS JA METALLITUOTTEIDEN VALMISTUS	51	14	19	7	6	4	1	0	0	0	350
28 METALLITUOTTEIDEN VALMISTUS PL. KONEET JA LAITTEET	51	14	19	7	6	4	1	0	0	0	350
281 Metallirakenteiden valmistus	18	6	5	4	3	0	0	0	0	0	72
282 Metallisäiliöiden, keskuslämmityskattiloiden, -patterien ja kuumavesivaraajien valmistus	1	0	0	0	0	1	0	0	0	0	37
284 Metallin takominen, puristaminen ja meistäminen; jauhemetallurgia	1	0	0	0	1	0	0	0	0	0	11
285 Metallin työöstö ja päälystäminen; konepajateollisuus	23	7	10	2	1	2	1	0	0	0	172
286 Ruokailuvälineiden, työkalujen yms. metallituotteiden valmistus	2	0	1	0	1	0	0	0	0	0	16
287 Muu metallituotteiden valmistus	6	1	3	1	0	1	0	0	0	0	42
DK KONEIDEN JA LAITTEIDEN VALMISTUS	29	11	4	4	5	4	1	0	0	0	279
29 KONEIDEN JA LAITTEIDEN VALMISTUS	29	11	4	4	5	4	1	0	0	0	279
291 Voimakoneiden valmistus pl. lentokoneiden ja ajoneuvojen moottorit	2	1	1	0	0	0	0	0	0	0	3
292 Muu yleiskäyttöön tarkoitettujen koneiden valmistus	11	6	0	2	3	0	0	0	0	0	54
293 Maa- ja metsätalouskoneiden valmistus	3	1	0	1	0	1	0	0	0	0	35
294 Työstökoneiden valmistus	2	2	0	0	0	0	0	0	0	0	2
295 Muu erikoiskoneiden valmistus	11	1	3	1	2	3	1	0	0	0	185
DL ELEKTRONIikka- JA SÄHKÖTUOTTEIDEN VALMISTUS	14	2	7	1	1	3	0	0	0	0	111
31 MUU SÄHKÖKONEIDEN JA -LAITTEIDEN VALMISTUS	6	0	4	0	0	2	0	0	0	0	55
311 Sähkömoottorien, -generaattorien ja -muuntajien valmistus	1	0	0	0	0	1	0	0	0	0	25
316 Muu sähkölaitteiden valmistus	5	0	4	0	0	1	0	0	0	0	30
32 RADIO-, TELEVISIO- JA TIETOLIIKENNEVÄLINEIDEN VALMISTUS	4	2	0	0	1	1	0	0	0	0	40
321 Elektronisten piirien ja muiden elektronisten osien valmistus	4	2	0	0	1	1	0	0	0	0	40
33 LÄÄKINTÄKOJEIDEN, HIENOMEKAANISTEN KOJEIDEN JA OPTISTEN INSTRUMENTTIEN SEKÄ KELLOJEN VALMISTUS	4	0	3	1	0	0	0	0	0	0	16
332 Mittaus-, tarkkailu- ja navigointilaitteiden yms. valmistus pl. teollisuuden prosessinsäätölaitteistot	3	0	3	0	0	0	0	0	0	0	8
333 Teollisuuden prosessinsäätölaitteistojen valmistus	1	0	0	1	0	0	0	0	0	0	8
DM KULKUNEUVUJEN VALMISTUS	11	3	2	3	0	2	0	0	1	0	340
34 AUTOJEN JA PERÄVAUNUJEN VALMISTUS	3	1	0	1	0	1	0	0	0	0	44
341 Autojen valmistus	1	0	0	0	0	1	0	0	0	0	38
342 Autonkorien ja perävaunujen valmistus	2	1	0	1	0	0	0	0	0	0	6
35 MUU KULKUNEUVUJEN VALMISTUS	8	2	2	2	0	1	0	0	1	0	296
351 Laivojen ja veneiden valmistus ja korjaus	8	2	2	2	0	1	0	0	1	0	296
DN MUU VALMISTUS	30	9	10	4	2	3	1	1	0	0	344
36 HUONEKALUJEN VALMISTUS; MUU VALMISTUS	27	7	10	4	2	2	1	1	0	0	322
361 Huonekalujen valmistus	20	5	5	4	2	2	1	1	0	0	304
362 Kuitasepäntuotteiden ja kolkoiden valmistus	1	1	0	0	0	0	0	0	0	0	1
363 Solintien valmistus	2	0	2	0	0	0	0	0	0	0	5
364 Urheiluvälineiden valmistus	2	0	2	0	0	0	0	0	0	0	7
366 Muiden tuotteiden valmistus	2	1	1	0	0	0	0	0	0	0	5
37 KIERRÄTYS	3	2	0	0	0	1	0	0	0	0	22
371 Metallijätteiden ja -romun kierrätys	3	2	0	0	0	1	0	0	0	0	22
F RAKENTAMINEN	459	229	134	55	27	13	0	1	0	0	1 827
45 RAKENTAMINEN	459	229	134	55	27	13	0	1	0	0	1 827
451 Rakennusalueen pohjarakentaminen	58	37	13	5	3	0	0	0	0	0	148
452 Rakennusten tai niiden osien rakentaminen sekä maa- ja vesirakentaminen	284	140	89	33	13	9	0	0	0	0	1 053

9.2 (jatk.)
(forts.)
(cont.)

Toimiala, TOL 2002 (http://www.stat.fi/tk/t/luokitukset/ik/toimiala_index.html) Näringsgren, TOL 2002 (http://tilastokeskus.fi/ik/t/luokitukset/ik_sv/toimiala_index.html) Industry, TOL 2002 economics classifications (http://tilastokeskus.fi/ik/t/luokitukset/ik_en/toimiala_index.html)	Kokurssiin haeltuja yhteensä Konkurser söchts totalt för Bankruptcy proceedings total	Henkilökunnan määrä - Antal anställda - Number of personnel									Henkilö- kunta lkm Antal anställda Number of personnel
		Alle 2 tai tuntematon Under 2 eller okänd Under 2 or unknown	2 - 4	5 - 9	10 - 19	20 - 49	50 - 59	100 - 199	200 -		
453 Rakennusasenennus	67	31	18	8	6	3	0	1	0	0	422
454 Rakentamisen viimeistelytyöt	44	18	12	9	4	1	0	0	0	0	185
455 Rakennuskonevuokraus käyttäjiineen	6	3	2	0	1	0	0	0	0	0	19
G TUOKU- JA VÄHITTÄISKAUPPA; MOOTTORIAJONEUVOJEN SEKÄ HENKILÖKOHTAISTEN ESINEIDEN JA KOTITALOUSESINEIDEN KORJAUS	431	218	139	51	19	2	2	0	0	0	1 346
50 MOOTTORIAJONEUVOJEN KAUPPA, KORJAUS JA HUOLTO SEKÄ POLTTOAINEEN VÄHITTÄISMYNTI	85	37	29	15	4	0	0	0	0	0	261
501 Moottoriajoneuvojen kauppa	14	6	7	1	0	0	0	0	0	0	32
502 Moottoriajoneuvojen huolto ja korjaus	37	18	12	5	2	0	0	0	0	0	103
503 Moottoriajoneuvojen osien ja varusteiden kauppa	16	6	4	5	1	0	0	0	0	0	61
504 Moottoripyörien ja niiden osien ja varusteiden kauppa, huolto ja korjaus	4	3	0	1	0	0	0	0	0	0	10
505 Polttoaineiden vähittäiskauppa	14	4	6	3	1	0	0	0	0	0	55
51 AGENTUURITOIMINTA JA TUOKUKAUPPA PL. MOOTTORIAJONEUVOJEN KAUPPA	166	80	59	20	4	2	1	0	0	0	540
511 Agentuuritoiminta	28	13	12	3	0	0	0	0	0	0	66
512-519 TUOKUKAUPPA	138	67	47	17	4	2	1	0	0	0	474
512 Maatalousraaka-aineiden ja elävien eläinten tukkukauppa	5	1	2	2	0	0	0	0	0	0	21
513 Elintarvikkeiden, juomien ja tupakan tukkukauppa	17	9	4	3	1	0	0	0	0	0	50
514 Taloustavaroiden tukkukauppa	38	17	13	7	1	0	0	0	0	0	115
515 Puolivalmisteiden, jätteiden ja romun tukkukauppa pl. maatalousraaka-aineet	34	23	10	1	0	0	0	0	0	0	60
518 Koneiden, laitteiden ja tarvikkeiden tukkukauppa	40	16	16	3	2	2	1	0	0	0	218
519 Muu tukkukauppa	4	1	2	1	0	0	0	0	0	0	10
52 VÄHITTÄISKAUPPA PL. MOOTTORIAJONEUVOT; KOTITALOUSTAVAROIDEN KORJAUS	180	101	51	16	11	0	1	0	0	0	545
521 Vähittäiskauppa erikoistumattomissa myymälöissä	17	12	3	2	0	0	0	0	0	0	30
522 Elintarvikkeiden, juomien ja tupakan vähittäiskauppa erikoismyymälöissä	3	1	1	1	0	0	0	0	0	0	10
523 Lääkkeiden, sairaanhoitotarvikkeiden sekä kosmetiikka- ja hygieniatuotteiden vähittäiskauppa	2	2	0	0	0	0	0	0	0	0	2
524 Muu uusien tavaroiden vähittäiskauppa erikoismyymälöissä	139	75	42	12	9	0	1	0	0	0	437
525 Käytettyjen tavaroiden vähittäiskauppa myymälöissä	4	2	1	0	1	0	0	0	0	0	22
526 Vähittäiskauppa muualla kuin myymälöissä	5	4	1	0	0	0	0	0	0	0	8
527 Henkilökohtaisten esineiden ja kotitalousesineiden korjaus	10	5	3	1	1	0	0	0	0	0	36
H MAJOITUS- JA RAVITSEMISTOIMINTA	145	50	63	25	7	0	0	0	0	0	479
55 MAJOITUS- JA RAVITSEMISTOIMINTA	145	50	63	25	7	0	0	0	0	0	479
551 Hotellit	10	1	6	3	0	0	0	0	0	0	43
552 Leirintäalueet ja muu majoitustoiminta	4	4	0	0	0	0	0	0	0	0	4
553 Ravintolat, kahvila-ravintolat ja ruokakioskit	104	35	47	17	5	0	0	0	0	0	340
554 Olut- ja drinkkibaarit, kahvilat ja kahvibaarit	18	4	10	3	1	0	0	0	0	0	62
555 Henkilöstö- ja laitosruokalat, ateriapalvelu	9	6	0	2	1	0	0	0	0	0	30
I KULJETUS, VARASTOINTI JA TIETOLIIKENNE	195	75	77	23	14	5	1	0	0	0	810
60 MAALIIKENNE; PUTKIJOHTOKULJETUS	160	57	67	18	14	4	0	0	0	0	653
602 Muu maaliikenne	160	57	67	18	14	4	0	0	0	0	653
61 VESILIIKENNE	2	0	0	2	0	0	0	0	0	0	15
611 Meri- ja rannikkoliikenne	1	0	0	1	0	0	0	0	0	0	6
612 Sisävesiliikenne	1	0	0	1	0	0	0	0	0	0	9
63 LIKENNETTÄ PALVELEVA TOIMINTA JA MATKATOIMISTOT	26	15	8	2	0	0	1	0	0	0	102
631 Lastinkäsittely ja varastointi	4	1	2	0	0	0	1	0	0	0	59
632 Muu liikennettä palveleva toiminta	2	1	1	0	0	0	0	0	0	0	3
633 Matkatoimistot ja muu matkailua palveleva toiminta	9	8	1	0	0	0	0	0	0	0	10
634 Muu kuljetusväilyt	11	5	4	2	0	0	0	0	0	0	30
64 POSTI- JA TELELIIKENNE	7	3	2	1	0	1	0	0	0	0	40
641 Posti- ja kuriiritoiminta	5	2	1	1	0	1	0	0	0	0	37
642 Teieliikenne	2	1	1	0	0	0	0	0	0	0	3
J RAHOITUSTOIMINTA	25	20	3	2	0	0	0	0	0	0	37
65 RAHOITUKSEN VÄLITYS PL. VAKUUTUSTOIMINTA	8	8	0	0	0	0	0	0	0	0	8
652 Muu rahoituksen välitys	8	8	0	0	0	0	0	0	0	0	8
67 RAHOITUSTA PALVELEVA TOIMINTA	17	12	3	2	0	0	0	0	0	0	29
671 Rahoituksen välitystä palveleva toiminta	15	11	2	2	0	0	0	0	0	0	25
672 Vakuutusta palveleva toiminta	2	1	1	0	0	0	0	0	0	0	4

9.2 (jatk.)
(forts.)
(cont.)

Toimiala, TOL 2002 (http://www.stat.fi/kt/t/luokitukset/k/toimiala_index.html) Näringsgren, TOL 2002 (http://tilastokeskus.fi/kt/t/luokitukset/k_sv/toimiala_index.html) Industry, TOL 2002 economics classifications (http://tilastokeskus.fi/kt/t/luokitukset/k_env/toimiala_index.html)	Kokurssiin haettu yhteensä Konkurser sökt totalt för Bankruptcy proceedings total	Henkilökunnan määrä - Antal anställda - Number of personnel										Henkilö- kunta lkm Antal anställda Number of personnel		
		Alle 2 tai tuntematon	Under 2	eller okänd	Under 2	or unknown	2 - 4	5 - 9	10 - 19	20 - 49	50 - 59	100 - 199	200 -	
K KIINTEISTÖ-, VUOKRAUS- JA TUTKIMUSPALVELUT; LIIKE-ELÄMÄN PALVELUT	388	215	113	31	22	6	1	0	0	0	0	0	0	1 246
70 KIINTEISTÖALAN PALVELUT	73	40	23	5	4	1	0	0	0	0	0	0	0	220
701 Kiinteistöjen rakennuttaminen ja omien kiinteistöjen kauppa	8	7	1	0	0	0	0	0	0	0	0	0	0	11
702 Omien asuntojen ja kiinteistöjen vuokraus ja hallinta	15	6	6	2	1	0	0	0	0	0	0	0	0	44
703 Kiinteistöjen välitys, isännöinti ja hoito	50	27	16	3	3	1	0	0	0	0	0	0	0	165
71 KULKUNEUVOJEN, KONEIDEN JA LAITTEIDEN VUOKRAUS ILMAN KÄYTTÄJÄÄ SEKÄ KOTITALOUSTAVAROIDEN VUOKRAUS	8	6	2	0	0	0	0	0	0	0	0	0	0	11
711 Autojen vuokraus	2	2	0	0	0	0	0	0	0	0	0	0	0	2
713 Koneiden ja laitteiden vuokraus	5	3	2	0	0	0	0	0	0	0	0	0	0	8
714 Henkilökohtaisten esineiden ja kotitalousesineiden vuokraus	1	1	0	0	0	0	0	0	0	0	0	0	0	1
72 TIETOJENKÄSITTELYPALVELU	47	24	11	7	5	0	0	0	0	0	0	0	0	169
721 Atk-laitteistokonsultointi	5	4	0	0	1	0	0	0	0	0	0	0	0	15
722 Ohjelmistojen suunnittelu, valmistus ja konsultointi	34	17	8	6	3	0	0	0	0	0	0	0	0	126
723 Tietojenkäsittely	1	0	1	0	0	0	0	0	0	0	0	0	0	2
724 Tietokanta ja -verkkopalvelut	5	2	1	1	1	0	0	0	0	0	0	0	0	23
725 Konttori- ja tietokoneiden korjaus ja huolto	2	1	1	0	0	0	0	0	0	0	0	0	0	3
73 TUTKIMUS JA KEHITTÄMINEN	3	2	1	0	0	0	0	0	0	0	0	0	0	4
731 Luonnontieteen ja tekniikan tutkimus ja kehittäminen	3	2	1	0	0	0	0	0	0	0	0	0	0	4
74 MUU LIIKE-ELÄMÄÄ PALVELEVA TOIMINTA	257	143	76	19	13	5	1	0	0	0	0	0	0	842
741 Lainopillinen ja taloudellinen konsultointi; hallintayhtiöt	78	49	21	5	3	0	0	0	0	0	0	0	0	176
742 Tekninen palvelu	45	21	17	3	3	0	1	0	0	0	0	0	0	178
743 Tekninen testaus ja analysointi	1	1	0	0	0	0	0	0	0	0	0	0	0	1
744 Mainospalvelu	34	20	10	2	2	0	0	0	0	0	0	0	0	83
745 Työnvälitys ja henkilöstön hankinta	13	4	5	1	2	1	0	0	0	0	0	0	0	90
746 Etsivä-, vartiointi- ja turvallisuuspalvelu	9	5	3	0	1	0	0	0	0	0	0	0	0	25
747 Sivous	32	19	6	3	0	4	0	0	0	0	0	0	0	170
748 Muut palvelut liike-elämälle	45	24	14	5	2	0	0	0	0	0	0	0	0	119
M KOULUTUS	10	4	5	1	0	0	0	0	0	0	0	0	0	25
80 KOULUTUS	10	4	5	1	0	0	0	0	0	0	0	0	0	25
804 Muu koulutus	10	4	5	1	0	0	0	0	0	0	0	0	0	25
N TERVEYDENHUOLTO- JA SOSIAALIPALVELUT	18	8	2	4	4	0	0	0	0	0	0	0	0	97
85 TERVEYDENHUOLTO- JA SOSIAALIPALVELUT	18	8	2	4	4	0	0	0	0	0	0	0	0	97
851 Terveystieteiden palvelut	8	4	1	2	1	0	0	0	0	0	0	0	0	35
853 Sosiaalipalvelut	10	4	1	2	3	0	0	0	0	0	0	0	0	62
O MUUT YHTEISKUNNALLISET JA HENKILÖKOHTAISET PALVELUT	77	39	28	7	2	1	0	0	0	0	0	0	0	220
90 YMPÄRISTÖNHUOLTO	4	3	1	0	0	0	0	0	0	0	0	0	0	5
900 Ympäristöhuolto	4	3	1	0	0	0	0	0	0	0	0	0	0	5
91 JÄRJESTÖTOIMINTA	4	2	2	0	0	0	0	0	0	0	0	0	0	8
913 Muut järjestöt	4	2	2	0	0	0	0	0	0	0	0	0	0	8
92 VIRKISTYS-, KULTTUURI- JA URHEILUTOIMINTA	45	21	15	6	2	1	0	0	0	0	0	0	0	156
921 Elokuva- ja videotoiminta	10	0	7	3	0	0	0	0	0	0	0	0	0	40
922 Radio- ja televisioiminta	1	0	0	0	1	0	0	0	0	0	0	0	0	17
923 Muu kulttuuri- ja viihdetoiminta	8	6	0	1	1	0	0	0	0	0	0	0	0	24
924 Uutistoimintat	1	1	0	0	0	0	0	0	0	0	0	0	0	1
926 Urheiluun liittyvä toiminta	20	11	7	1	0	1	0	0	0	0	0	0	0	63
927 Muut virkistyspalvelut	5	3	1	1	0	0	0	0	0	0	0	0	0	11
93 MUUT PALVELUT	24	13	10	1	0	0	0	0	0	0	0	0	0	51
930 Muut palvelut	24	13	10	1	0	0	0	0	0	0	0	0	0	51
X TOIMIALA TUNTEMATON	258	258	0	0	0	0	0	0	0	0	0	0	0	258
99 TOIMIALA TUNTEMATON	258	258	0	0	0	0	0	0	0	0	0	0	0	258
999 Toimiala tuntematon	258	258	0	0	0	0	0	0	0	0	0	0	0	258

9.3 Päättyneet konkurssit käräjäoikeuksittain 2006
Konkursärenden som avslutats år 2006 efter tingsrätt
Bankruptcy proceeding closed in 2006 by district court

Käräjäoikeus Tingrätt District court	Loppuun käsiteltyjä asioita yht. Slutbehandlade ärenden totalt Concluded cases totalt	Hylätty tai jätetty tutkimatta Förkastats eller lämnats utan prövning Rejected or not examined	Hakemus peruutettu Ansökan återtagen Application withdrawn	Ruennut tai jäänyt sillensä. syy Förfallit eller avskrivits, orsak Interrupted or dismissed, reason Yrityssaneeraus Varojen vähäisyys Muu syy tai ei tietoa Företagsanering Medlen otillräckliga Annan orsak eller ingen uppgift Other reason or no details					Konkurssituomio Konkursdom Final decree
Yhteensä - Totalt - Total	2 536	23	813	72	708	300	0	0	
Espoo - Esbo	108	3	26	5	37	15	0	0	
Forssa	29	0	13	2	1	3	0	0	
Heinola	18	0	1	3	7	2	0	0	
Helsinki - Helsingfors	413	8	108	6	126	55	0	0	
Hyvinkää - Hyvinge	45	0	22	0	3	9	0	0	
Hämeenlinna - Tavastehus	37	0	14	1	9	4	0	0	
Iisalmi - Idensalmi	21	0	6	0	1	2	0	0	
Ikaalinen - Ikaalis	27	0	12	0	1	3	0	0	
Imatra	20	0	8	1	9	0	0	0	
Joensuu	25	1	7	0	5	2	0	0	
Jyväskylä	67	0	22	2	26	7	0	0	
Jämsä	14	0	4	0	3	1	0	0	
Kajaani - Kajana	34	0	3	1	11	9	0	0	
Kauhajoki	34	1	15	0	6	6	0	0	
Kauhava	30	0	6	0	10	13	0	0	
Kemijärvi	3	0	0	1	1	0	0	0	
Kokemäki	19	0	9	0	2	2	0	0	
Kokkola - Karleby	36	0	9	2	12	4	0	0	
Kotka	42	0	15	1	12	5	0	0	
Kouvola	44	0	15	2	15	4	0	0	
Kuopio	53	0	19	1	11	5	0	0	
Kuusamo	10	0	3	0	2	1	0	0	
Kyrönmaa	14	0	5	1	5	1	0	0	
Lahti	85	0	21	4	17	12	0	0	
Lappi - Lappland	9	0	7	0	1	0	0	0	
Lappeenranta - Villmanstrand	28	1	11	2	8	3	0	0	
Lohja - Lojo	35	0	11	0	11	9	0	0	
Loviisa - Lovisa	7	0	2	0	3	1	0	0	
Mikkeli - S:t Michel	25	0	10	0	7	5	0	0	
Mustasaari - Korsholm	57	0	25	0	7	9	0	0	
Vakka-Suomen - Nystadregionen	24	0	11	1	2	0	0	0	
Nurmes	5	0	1	0	1	1	0	0	
Orimattila	30	0	13	1	4	1	0	0	
Oulu - Uleåborg	122	4	43	4	40	10	0	0	
Parainen - Pargas	15	1	5	0	3	0	0	0	
Pieksämäki	7	0	0	0	3	2	0	0	
Pori - Björneborg	71	0	19	2	17	13	0	0	
Porvoo - Borgå	36	0	10	0	11	6	0	0	
Raahe - Brahestad	9	0	3	0	3	2	0	0	
Raasepori - Raaseborg	33	0	14	0	10	3	0	0	
Rauma - Raumo	34	0	16	3	12	1	0	0	
Riihimäki	21	0	2	1	6	2	0	0	
Rovaniemi	26	0	9	0	9	1	0	0	
Salo	30	0	1	1	3	15	0	0	
Savonlinna - Nyslott	11	0	2	0	1	2	0	0	
Seinäjoki	52	0	22	7	18	1	0	0	
Tampere - Tammerfors	210	0	70	4	73	15	0	0	
Toijala	18	1	4	0	2	5	0	0	
Turku - Åbo	65	0	23	2	20	4	0	0	
Turunseudun - Åbonejdens	56	1	23	4	17	2	0	0	
Tuusula - Tusby	70	1	36	2	21	1	0	0	
Vaasa - Vasa	16	0	3	0	11	0	0	0	
Vantaa - Vanda	100	0	29	2	32	11	0	0	
Varkaus	11	0	3	2	3	1	0	0	
Ylivieska	28	0	7	0	4	6	0	0	
Ahvenanmaa - Åland	5	0	0	0	1	1	0	0	
Äänekoski	16	0	7	1	3	1	0	0	
Kemin-Tomion - Kemi-Torneå	26	1	8	0	9	1	0	0	

9.3 (jatk.)
(forts.)
(cont.)

Käräjäoikeus Tingrätt District court	Julkisselvitykseen siirtyminen Övergång till offentlig utredning Transfer to public receivership	Konkursin peruuntuminen Nedläggning av en konkurs Reversal of bankruptcy	Jakoluettelon vahvistaminen Fastställande av utdelningsförteckn. Certification of the disbursement list	Jakoluettelon muuttaminen Ändring av en fastställd utdelningsförteckn. Amendment of a certified disbursement list	Asia siirretty Ärenden övertill annan instans Case carried over
Yhteensä - Totalt - Total	53	55	462	7	43
Espoo - Esbo	2	3	16	0	1
Forssa	2	1	6	1	0
Heinola	0	2	3	0	0
Helsinki - Helsingfors	9	9	81	3	8
Hyvinkää - Hyvinge	0	0	11	0	0
Hämeenlinna - Tavastehus	0	0	8	0	1
Iisalmi - Idensalmi	1	2	7	0	2
Ikaalinen - Ikaalis	1	0	10	0	0
Imatra	0	0	2	0	0
Joensuu	1	1	8	0	0
Jyväskylä	3	1	5	0	1
Jämsä	0	1	5	0	0
Kajaani - Kajana	4	0	6	0	0
Kauhajoki	0	0	6	0	0
Kauhava	0	0	1	0	0
Kemijärvi	0	0	1	0	0
Kokemäki	0	0	5	0	1
Kokkola - Karleby	1	0	7	0	1
Kotka	0	1	7	0	1
Kouvola	1	0	7	0	0
Kuopio	3	0	14	0	0
Kuusamo	1	0	2	0	1
Kyrönmaa	1	0	1	0	0
Lahti	2	0	28	0	1
Lappi - Lappland	0	0	1	0	0
Lappeenranta - Villmanstrand	2	0	1	0	0
Lohja - Lojo	0	0	1	0	3
Loviisa - Lovisa	0	0	1	0	0
Mikkeli - S:t Michel	1	0	2	0	0
Mustasaari - Korsholm	0	5	11	0	0
Vakka-Suomen - Nystadregionen	0	0	10	0	0
Nurmes	0	0	2	0	0
Orimattila	0	2	9	0	0
Oulu - Uleåborg	2	2	16	0	1
Parainen - Pargas	0	0	5	0	1
Pieksämäki	0	0	2	0	0
Pori - Björneborg	1	3	16	0	0
Porvoo - Borgå	0	0	9	0	0
Raahe - Brahestad	0	0	1	0	0
Raasepori - Raseborg	0	1	5	0	0
Rauma - Raumo	0	0	2	0	0
Riihimäki	0	5	3	0	2
Rovaniemi	0	1	6	0	0
Salo	0	3	7	0	0
Savonlinna - Nyslott	0	0	6	0	0
Seinäjoki	0	1	3	0	0
Tampere - Tammerfors	8	1	36	0	3
Toijala	1	2	2	0	1
Turku - Åbo	1	3	9	0	3
Turunseudun - Åbonejdens	1	0	7	0	1
Tuusula - Tusby	0	0	6	0	3
Vaasa - Vasa	0	1	1	0	0
Vantaa - Vanda	3	0	15	3	5
Varkaus	0	0	2	0	0
Ylivieska	0	2	8	0	1
Ahvenanmaa - Åland	1	1	1	0	0
Äänekoski	0	0	4	0	0
Kemin-Tornion - Kemi-Torneå	0	1	5	0	1

9.4 Yrityssaneerukseen haetut yrittäjät ja yritykset toimialan ja henkilökunnan määrän mukaan 2006
Företagare och företag för vilka sökts företagsanering efter näringsgren och antalet anställda 2006
Restructuring petitions filed 2006: entrepreneurs and enterprises by industry and personnel size

Toimiala, TOL 2002 (http://www.stat.fi/tk/t/luokitukset/ik/toimiala_index.html) Näringsgren, TOL 2002 (http://tilastokeskus.fi/tk/t/luokitukset/ik_sv/toimiala_index.html) Industry, TOL 2002 (http://tilastokeskus.fi/tk/t/luokitukset/ik_en/toimiala_index.html)	Yrityssaneerukseen haettuja yhteensä Företagsanering sökts totalt för Restructuring petitions total	Henkilökunnan määrä - Antal anställda - Number of personnel									Henkilökunta lkm Antal anställda Number of personnel
		Alle 2 tai tuntematon under 2 eller okänd under 2 or unknown	2-4	5-9	10-19	20-49	50-59	100-199	200-		
YHTEENSÄ - TOTALT - TOTAL	302	108	93	51	30	16	4	0	0	1 807	
A MAATALOUS, RIISTATALOUS JA METSÄTALOUS	4	2	0	0	2	0	0	0	0	24	
02 METSÄTALOUS JA SIIHEN LIITTYVÄT PALVELUT	4	2	0	0	2	0	0	0	0	24	
020 Metsätalous ja siihen liittyvät palvelut	4	2	0	0	2	0	0	0	0	24	
C KAIVOSTOIMINTA JA LOUHINTA	1	0	1	0	0	0	0	0	0	4	
CB MALMIEN JA MINERAALIEN KAIVU											
PL. ENERGIAMINERAALIT	1	0	1	0	0	0	0	0	0	4	
14 MUU MINERAALIEN KAIVU	1	0	1	0	0	0	0	0	0	4	
142 Hiekkan ja saven otto	1	0	1	0	0	0	0	0	0	4	
D TEOLLISUUS	56	7	12	10	11	13	3	0	0	809	
DA ELINTARVIKKEIDEN, JUOMIEN JA TUPAKAN VALMISTUS	6	1	2	0	1	2	0	0	0	62	
15 ELINTARVIKKEIDEN JA JUOMIEN VALMISTUS	6	1	2	0	1	2	0	0	0	62	
153 Hedelmien, marjojen ja vihannesten jalostus ja säilöntä	3	1	0	0	1	1	0	0	0	36	
158 Muu elintarvikkeiden valmistus	3	0	2	0	0	1	0	0	0	26	
DB TEKSTIILIEN JA TEKSTIILITUOTTEIDEN VALMISTUS	2	0	2	0	0	0	0	0	0	7	
17 TEKSTIILIEN VALMISTUS	2	0	2	0	0	0	0	0	0	7	
171 Tekstiilikuitujen valmistelu ja kehruu	1	0	1	0	0	0	0	0	0	3	
175 Muu tekstiilituotteiden valmistus	1	0	1	0	0	0	0	0	0	4	
DD SAHATAVARAN JA PUUTUOTTEIDEN VALMISTUS	5	0	2	1	1	1	0	0	0	47	
20 SAHATAVARAN, PUUTUOTTEIDEN SEKÄ KORKKI- JA PUNONTATUOTTEIDEN VALMISTUS PL. HUONEKALUT	5	0	2	1	1	1	0	0	0	47	
201 Puun sahaus, höyläys ja kyllästys	1	0	0	1	0	0	0	0	0	8	
202 Vanerin, lastu- ja kuitulevyn ym. puulevyjen valmistus	1	0	1	0	0	0	0	0	0	2	
203 Rakennuspuusepäntuotteiden valmistus	2	0	1	0	0	1	0	0	0	26	
205 Muiden puutuotteiden sekä korkki- ja punontatuotteiden valmistus	1	0	0	0	1	0	0	0	0	11	
DE MASSAN, PAPERIN JA PAPERITUOTTEIDEN VALMISTUS; KUSTANTAMINEN JA PAINAMINEN	7	1	1	1	1	1	2	0	0	198	
22 KUSTANTAMINEN, PAINAMINEN JA TALLENTEIDEN JÄLJENTÄMINEN	7	1	1	1	1	1	2	0	0	198	
221 Kustantaminen	2	0	1	1	0	0	0	0	0	12	
222 Painaminen ja siihen liittyvät palvelut	5	1	0	0	1	1	2	0	0	186	
DG KEMIKAALIEN, KEMIAALLISTEN TUOTTEIDEN JA TEKOKUITUJEN VALMISTUS	1	0	1	0	0	0	0	0	0	4	
24 KEMIKAALIEN, KEMIAALLISTEN TUOTTEIDEN JA TEKOKUITUJEN VALMISTUS	1	0	1	0	0	0	0	0	0	4	
248 Muu kemiallisten tuotteiden valmistus	1	0	1	0	0	0	0	0	0	4	
DH KUMI- JA MUOVITUOTTEIDEN VALMISTUS	1	0	0	1	0	0	0	0	0	9	
25 KUMI- JA MUOVITUOTTEIDEN VALMISTUS	1	0	0	1	0	0	0	0	0	9	
252 Muovituotteiden valmistus	1	0	0	1	0	0	0	0	0	9	

9.4 (jatk.)
(forts.)
(cont.)

Toimiala, TOL 2002 (http://www.stat.fi/tk/tt/luokitukset/lk/toimiala_index.html) Näringsgren, TOL 2002 (http://tilastokeskus.fi/tk/tt/luokitukset/lk_sv/toimiala_index.html) Industry, TOL 2002 (http://tilastokeskus.fi/tk/tt/luokitukset/lk_en/toimiala_index.html)	Yrityssa- neeraukseen haettuja yhteensä Företags- sanering sökts totalt för Restructuring petitions total	Henkilökunnan määrä - Antal anställda - Number of personnel									Henkilö- kunta lkm Antal anställda Number of personnel
	Alle 2 tai tuntematon under 2 eller okänd under 2	2 - 4	5 - 9	10 - 19	20 - 49	50 - 59	100 - 199	200 -			
DI EI-METALLISTEN MINERAALITUOTTEIDEN VALMISTUS	1	0	0	1	0	0	0	0	0	5	
26 EI-METALLISTEN MINERAALITUOTTEIDEN VALMISTUS	1	0	0	1	0	0	0	0	0	5	
261 Lasin ja lasituotteiden valmistus	1	0	0	1	0	0	0	0	0	5	
DJ METALLIEN JALOSTUS JA METALLITUOTTEIDEN VALMISTUS	16	2	3	4	3	4	0	0	0	197	
28 METALLITUOTTEIDEN VALMISTUS	16	2	3	4	3	4	0	0	0	197	
PL. KONEET JA LAITTEET	4	0	1	1	1	1	0	0	0	56	
281 Metallirakenteiden valmistus	2	0	0	1	0	1	0	0	0	41	
282 Metallisäiliöiden, keskuslämmityskattiloiden, -patterien ja kuumavesivaraajien valmistus	8	1	2	2	1	2	0	0	0	85	
285 Metallin työstö ja päällystäminen; konepajateollisuus	1	0	0	0	1	0	0	0	0	14	
286 Ruokailuvälineiden, työkalujen yms. metallituotteiden valmistus	1	1	0	0	0	0	0	0	0	1	
287 Muu metallituotteiden valmistus											
DK KONEIDEN JA LAITTEIDEN VALMISTUS	4	1	0	0	1	2	0	0	0	75	
29 KONEIDEN JA LAITTEIDEN VALMISTUS	4	1	0	0	1	2	0	0	0	75	
292 Muu yleiskäyttöön tarkoitettujen koneiden valmistus	2	1	0	0	1	0	0	0	0	11	
295 Muu erikoiskoneiden valmistus	2	0	0	0	0	2	0	0	0	64	
DL ELEKTRONIIKKA- JA SÄHKÖTUOTTEIDEN VALMISTUS	4	0	0	0	2	2	0	0	0	74	
31 MUU SÄHKÖKONEIDEN JA -LAITTEIDEN VALMISTUS	1	0	0	0	0	1	0	0	0	21	
316 Muu sähkölaitteiden valmistus	1	0	0	0	0	1	0	0	0	21	
32 RADIO-, TELEVISIO- JA TIETOLIIKENNEVÄLINEIDEN VALMISTUS	3	0	0	0	2	1	0	0	0	53	
321 Elektronisten piirien ja muiden elektronisten osien valmistus	3	0	0	0	2	1	0	0	0	53	
DN MUU VALMISTUS	9	2	1	2	2	1	1	0	0	131	
36 HUONEKALUJEN VALMISTUS; MUU VALMISTUS	9	2	1	2	2	1	1	0	0	131	
361 Huonekalujen valmistus	7	1	1	2	2	1	0	0	0	66	
362 Kultasepäntuotteiden ja kolkoiden valmistus	1	1	0	0	0	0	0	0	0	1	
364 Urheiluvälineiden valmistus	1	0	0	0	0	0	1	0	0	64	
F RAKENTAMINEN	43	16	12	11	3	1	0	0	0	176	
45 RAKENTAMINEN	43	16	12	11	3	1	0	0	0	176	
451 Rakennusalueen pohjarakentaminen	6	4	1	1	0	0	0	0	0	14	
452 Rakennusten tai niiden osien rakentaminen sekä maa- ja vesirakentaminen	26	8	6	9	2	1	0	0	0	128	
453 Rakennusasennus	6	2	3	0	1	0	0	0	0	20	
454 Rakentamisen viimeistelyt	5	2	2	1	0	0	0	0	0	14	
G TUOKKU- JA VÄHITTÄISKAUPPA; MOOTTORIAJONEUVOJEN SEKÄ HENKILÖKOHTAISTEN ESINEIDEN JA KOTITALOUSESINEIDEN KORJAUS	47	15	18	11	1	1	1	0	0	244	
50 MOOTTORIAJONEUVOJEN KAUPPA, KORJAUS JA HUOLTO SEKÄ POLTTOAINEEN VÄHITTÄISMYYNTI	8	3	2	3	0	0	0	0	0	25	
502 Moottoriajoneuvojen huolto ja korjaus	5	2	2	1	0	0	0	0	0	14	
503 Moottoriajoneuvojen osien ja varusteiden kauppa	2	1	0	1	0	0	0	0	0	6	
505 Polttoaineiden vähittäiskauppa	1	0	0	1	0	0	0	0	0	5	

9.4 (jatk.)
(forts.)
(cont.)

Toimiala, TOL 2002 (http://www.stat.fi/tk/t/luokitukset/lk/toimiala_index.html) Näringsgren, TOL 2002 (http://tilastokeskus.fi/tk/t/luokitukset/lk_sv/toimiala_index.html) Industry, TOL 2002 (http://tilastokeskus.fi/tk/t/luokitukset/lk_en/toimiala_index.html)	Yrityssa- neeraukseen haettu yhteensä Företags- sanering söchts totalt för Restructuring petitions total	Henkilökunnan määrä - Antal anställda - Number of personnel								Henkilö- kunta lkm Antal anställda Number of personnel
	Alle 2 tai tuntematon under 2 eller okänd under 2	2 - 4	5 - 9	10 - 19	20 - 49	50 - 59	100 - 199	200 -		
51 AGENTUURITOIMINTA JA TUUKKAUPPA PL. MOOTTORIAJONEUVOJEN KAUPPA	19	4	9	3	1	1	1	0	0	161
511 Agentuuritoiminta	2	1	1	0	0	0	0	0	0	4
512-519 TUUKKAUPPA	17	3	8	3	1	1	1	0	0	157
514 Taloustavaroiden tukkukauppa	4	1	2	1	0	0	0	0	0	18
515 Puolivalmisteiden, jätteiden ja romun tukkukauppa pl. maatalousraaka-aineet	6	2	3	1	0	0	0	0	0	17
518 Koneiden, laitteiden ja tarvikkeiden tukkukauppa	7	0	3	1	1	1	1	0	0	122
52 VÄHITTÄISKAUPPA PL. MOOTTORIAJONEUVOT; KOTITALOUSTAVAROIDEN KORJAUS	20	8	7	5	0	0	0	0	0	58
521 Vähittäiskauppa erikoistumattomissa myymälöissä	1	1	0	0	0	0	0	0	0	1
522 Elintarvikkeiden, juomien ja tupakan vähittäiskauppa erikoismyymälöissä	1	0	0	1	0	0	0	0	0	6
524 Muu uusien tavaroiden vähittäiskauppa erikoismyymälöissä	16	7	6	3	0	0	0	0	0	43
526 Vähittäiskauppa muualla kuin myymälöissä	1	0	1	0	0	0	0	0	0	2
527 Henkilökohtaisten esineiden ja kotitalousesineiden korjaus	1	0	0	1	0	0	0	0	0	6
H MAJOITUS- JA RAVITSEMISTOIMINTA	14	5	4	4	1	0	0	0	0	61
55 MAJOITUS- JA RAVITSEMISTOIMINTA	14	5	4	4	1	0	0	0	0	61
551 Hotellit	1	0	0	1	0	0	0	0	0	9
553 Ravintolat, kahvila-ravintolat ja ruokakioskit	9	2	4	2	1	0	0	0	0	42
554 Olut- ja drinkkibaarit, kahvilat ja kahvibaarit	1	1	0	0	0	0	0	0	0	1
555 Henkilöstö- ja laitosruokalat, ateriapalvelu	3	2	0	1	0	0	0	0	0	9
I KULJETUS, VARASTOINTI JA TIETOLIIKENNE	38	3	18	9	8	0	0	0	0	223
60 MAALIIKENNE; PUTKIJOHTOKULJETUS	32	2	14	8	8	0	0	0	0	203
602 Muu maaliikenne	32	2	14	8	8	0	0	0	0	203
63 LIIKENNETÄ PALVELEVA TOIMINTA JA MATKATOIMISTOT	5	1	3	1	0	0	0	0	0	16
634 Muu kuljetusväily	5	1	3	1	0	0	0	0	0	16
64 POSTI- JA TELELIIKENNE	1	0	1	0	0	0	0	0	0	4
641 Posti- ja kuriiritoiminta	1	0	1	0	0	0	0	0	0	4
J RAHOITUSTOIMINTA	3	2	1	0	0	0	0	0	0	5
65 RAHOITUKSEN VÄLITYS PL. VAKUUTUSTOIMINTA	1	1	0	0	0	0	0	0	0	1
652 Muu rahoituksen välitys	1	1	0	0	0	0	0	0	0	1
67 RAHOITUSTA PALVELEVA TOIMINTA	2	1	1	0	0	0	0	0	0	4
671 Rahoituksen välitystä palveleva toiminta	1	1	0	0	0	0	0	0	0	1
672 Vakuutusta palveleva toiminta	1	0	1	0	0	0	0	0	0	3
K KIINTEISTÖ-, VUOKRAUS- JA TUTKIMUSPALVELUT; LIIKE-ELÄMÄN PALVELUT	48	17	21	6	3	1	0	0	0	182
70 KIINTEISTÖALAN PALVELUT	8	4	4	0	0	0	0	0	0	14
702 Omien asuntojen ja kiinteistöjen vuokraus ja hallinta	1	0	1	0	0	0	0	0	0	4
703 Kiinteistöjen välitys, isännöinti ja hoito	7	4	3	0	0	0	0	0	0	10
71 KULKUNEUVOJEN, KONEIDEN JA LAITTEIDEN VUOKRAUS ILMAN KÄYTTÄJÄÄ SEKÄ KOTITALOUSTAVAROIDEN VUOKRAUS	5	3	2	0	0	0	0	0	0	9
713 Koneiden ja laitteiden vuokraus	3	2	1	0	0	0	0	0	0	5
714 Henkilökohtaisten esineiden ja kotitalousesineiden vuokraus	2	1	1	0	0	0	0	0	0	4
72 TIETOJENKÄSITTELYPALVELU	7	0	2	3	2	0	0	0	0	49
721 Atk-laitteistokonsultointi	1	0	0	0	1	0	0	0	0	11
722 Ohjelmistojen suunnittelu, valmistus ja konsultointi	3	0	1	2	0	0	0	0	0	19
723 Tietojenkäsittely	1	0	0	1	0	0	0	0	0	5
724 Tietokanta ja -verkkopalvelut	2	0	1	0	1	0	0	0	0	14
74 MUU LIIKE-ELÄMÄÄ PALVELEVA TOIMINTA	28	10	13	3	1	1	0	0	0	110
741 Lainopillinen ja taloudellinen konsultointi; hallintayhtiöt	13	3	8	1	1	0	0	0	0	49
742 Tekninen palvelu	4	3	1	0	0	0	0	0	0	6

9.4 (jatk.)
(forts.)
(cont.)

Toimiala, TOL 2002 (http://www.stat.fi/tk/tt/luokitukset/lk/toimiala_index.html) Näringsgren, TOL 2002 (http://tilastokeskus.fi/tk/tt/luokitukset/lk_sv/toimiala_index.html) Industry, TOL 2002 (http://tilastokeskus.fi/tk/tt/luokitukset/lk_en/toimiala_index.html)	Yrityssa- neeraukseen haettuja yhteensä Företags- sanering sökts totalt för Restructuring petitions total	Henkilökunnan määrä - Antal anställda - Number of personnel								Henkilö- kunta lkm Antal anställda Number of personnel
		Alle 2 tai tuntematon under 2 eller okänd under 2 or unknown	2 - 4	5 - 9	10 - 19	20 - 49	50 - 59	100 - 199	200 -	
744 Mainospalvelu	3	1	1	0	0	1	0	0	0	33
748 Muut palvelut liike-elämälle	8	3	3	2	0	0	0	0	0	22
M KOULUTUS	1	0	1	0	0	0	0	0	0	3
80 KOULUTUS	1	0	1	0	0	0	0	0	0	3
804 Muu koulutus	1	0	1	0	0	0	0	0	0	3
N TERVEYDENHUOLTO- JA SOSIAALIPALVELUT	2	0	1	0	1	0	0	0	0	20
85 TERVEYDENHUOLTO- JA SOSIAALIPALVELUT	2	0	1	0	1	0	0	0	0	20
851 Terveystuotopalvelut	1	0	0	0	1	0	0	0	0	17
853 Sosiaalipalvelut	1	0	1	0	0	0	0	0	0	3
O MUUT YHTEISKUNNALLISET JA HENKILÖKOHTAISET PALVELUT	5	1	4	0	0	0	0	0	0	16
92 VIRKISTYS-, KULTTUURI- JA URHEILUTOIMINTA	2	0	2	0	0	0	0	0	0	8
923 Muu kulttuuri- ja viihdetoiminta	1	0	1	0	0	0	0	0	0	4
926 Urheiluun liittyvä toiminta	1	0	1	0	0	0	0	0	0	4
93 MUUT PALVELUT	3	1	2	0	0	0	0	0	0	8
930 Muut palvelut	3	1	2	0	0	0	0	0	0	8
X TOIMIALA TUNTEMATON	40	40	0	0	0	0	0	0	0	40
99 TOIMIALA TUNTEMATON	40	40	0	0	0	0	0	0	0	40
999 Toimiala tuntematon	40	40	0	0	0	0	0	0	0	40
921 Elokuva- ja videotoiminta	2	1	0	0	1	0	0	0	0	12
923 Muu kulttuuri- ja viihdetoiminta	1	1	0	0	0	0	0	0	0	1
926 Urheiluun liittyvä toiminta	2	1	0	0	0	1	0	0	0	30
927 Muut virkistyspalvelut	2	2	0	0	0	0	0	0	0	2
93 MUUT PALVELUT	2	0	1	1	0	0	0	0	0	11
930 Muut palvelut	2	0	1	1	0	0	0	0	0	11

9.5 Yrityssaneerausasiat käräjäoikeuksittain 2006
Företagssaneringsärenden 2006 efter tingsrätt
Enterprise restructuring: cases 2006 by district court

Käräjäoikeus Tingsrätt District Court	Asiat yhteensä Ärenden sammanlagt Cases total	Yrityssaneeraus- hakemus Företagssanerings- ansökningar Enterprise restructuring applications	Saneerausohjelman muuttaminen Ändring av saneringsprogram Changes of enterprise restructuring	Saneerausohjelman raukeaminen Skuldsanerings- program förfallit Cancellation of restructuring	Velkajärjestelyn raukeaminen Skuldsaneringar som förfallit Cancellation of restructuring	Muu yritys- saneerausasia Annat företags- saneringsärende Other enterprise restructuring case
Yhteensä - Totalt	362	288	17	4	32	21
Espoo - Esbo	20	19	1	0	0	0
Helsinki - Helsingfors	41	37	1	0	0	3
Joensuu	9	4	1	0	2	2
Jyväskylä	21	19	1	0	1	0
Kajaani - Kajana	18	16	1	0	1	0
Kotka	6	6	0	0	0	0
Kuopio	7	6	0	1	0	0
Lahti	37	23	0	0	4	10
Lappeenranta - Villmanstrand	13	10	2	1	0	0
Mikkeli - S:t Michels	2	2	0	0	0	0
Oulu - Uleåborg	13	10	1	0	2	0
Pori - Björneborg	14	10	1	0	1	2
Rovaniemi	19	5	2	0	12	0
Seinäjoki	20	16	2	1	0	1
Tampere - Tammerfors	41	36	1	0	3	1
Turku - Åbo	38	38	0	0	0	0
Vaasa - Vasa	22	11	2	1	6	2
Vantaa - Vanda	21	20	1	0	0	0

9.6 Päättyneet yrityssaneerukset käräjäoikeuksittain 2006
Slutbehandlade företagssaneringsärenden efter tingsrätt 2006
Concluded cases of enterprise restructuring by district court 2006

Käräjäoikeus Tingsrätt District court	Loppuunkäsittelyjä hakemuksia yht. Slutbehandlade ansökningar totalt Total cases ended	Tutkimatta jätetty Ansökan inte upptagen till prövning Not examined	Hyväksyty kokonaan tai osittain Ansökan helt eller delvis godkänd Wholly or partly accepted	Hylätty_syy Förkastad_orsak Rejected_reason Konkurssi Konkurssi Bankruptcy	Muu syy tai ei tietoa Annan orsak eller uppgift saknas Other reason or reason unknown	Rauennut tai jäänyt sillensä förfallit eller avskrivits Interrupted or dismissed	Peruutettu Dragits tillbaka Lication withdrawn	Saneerausohjelman ehdotus hylätty Förslaget till saneringsprogram förkastat Proposal for rescheduling rejected
Yhteensä - Totalt - Total	235	17	1	1	36	7	19	6
Espoo - Esbo	16	2	0	0	1	1	2	0
Helsinki - Helsingfors	37	5	0	0	12	0	4	2
Joensuu	6	0	0	0	0	0	0	1
Jyväskylä	12	0	0	0	0	0	0	1
Kajaani - Kajana	6	0	1	0	1	0	0	0
Kotka	6	0	0	0	2	0	0	0
Kuopio	7	0	0	0	0	0	0	0
Lahti	22	4	0	0	2	0	1	0
Lappeenranta - Villmanstrand	11	0	0	0	0	3	0	0
Mikkeli - S:t Michel	8	0	0	0	1	0	0	1
Oulu - Uleåborg	8	0	0	0	2	0	0	0
Pori - Björneborg	13	2	0	0	2	0	2	1
Rovaniemi	3	0	0	0	0	0	0	0
Seinäjoki	10	0	0	0	1	0	0	0
Tampere - Tammerfors	25	1	0	0	4	0	4	0
Turku - Åbo	21	2	0	0	3	0	3	0
Vaasa - Vasa	8	1	0	0	0	1	1	0
Vantaa - Vanda	16	0	0	1	5	2	2	0

Käräjäoikeus Tingsrätt District court	Loppuunkäsittelyjä hakemuksia yht. Slutbehandlade ansökningar totalt Total cases ended	Menettely määrätty lakkaamaan_syy Beslut om att förfarandet upphör_orsak Procedure terminated by order_reason Konkurssiin asettamis- päätös Konkurs beslut Declared bankrupt	YSL 7 Lag om föret.san. 7 Law on enterprise rescheduling 7	Ei ohjelma- ehdotusta Inget föreslag till betal.prog. No proposal	Syy ei tiedossa Orsaken okänd Reason unknown	Maksuohjelma vahvistettu Betalnings program fastställt Rescheduling confirmed
Yhteensä - Totalt - Total	235	12	20	4	17	95
Espoo - Esbo	16	0	5	0	1	4
Helsinki - Helsingfors	37	1	2	3	2	6
Joensuu	6	0	1	0	1	3
Jyväskylä	12	0	0	0	3	8
Kajaani - Kajana	6	0	0	0	1	3
Kotka	6	0	1	0	0	3
Kuopio	7	0	0	0	1	6
Lahti	22	0	0	0	5	10
Lappeenranta - Villmanstrand	11	0	0	0	0	8
Mikkeli - S:t Michel	8	1	0	0	0	5
Oulu - Uleåborg	8	0	2	1	0	3
Pori - Björneborg	13	0	2	0	2	2
Rovaniemi	3	0	1	0	0	2
Seinäjoki	10	2	1	0	0	6
Tampere - Tammerfors	25	3	2	0	0	11
Turku - Åbo	21	4	2	0	1	6
Vaasa - Vasa	8	0	1	0	0	4
Vantaa - Vanda	16	1	0	0	0	5

9.7 Päättäneet yrityssaneeraukset asian laadun mukaan 2006
Slutbehandlade företagsresteringsärenden efter ärendets ort 2006
Concluded cases of enterprise restructuring by nature of the case in 2006

Asian laatu Ärendets ort Nature of the case	Loppuunkäsittelyjä hakemuksia yht. Slutbehandlade ansökningar totalt Total cases ended	Tutkimatta jätetty Ansökan inte upptagen till prövning Not examined	Hyväksyty kokonaan tai osittain Ansökan helt eller delvis godkänd Wholly or partly accepted	Hylätty, syy Förkastad, orsak Rejected, reason	Rauennut tai jäänyt sillensä Förtallit eller avskrivits Interrupted or dismissed	Peruutettu Dragits tillbaka Lication withdrawn		
Yhteensä - Totalt -Total	307	21	48	1	42	7	33	
Saneerausmenettelyhakemus Ansökan om saneringsförfarande Application for company restructuring arrangement	235	17	1	1	36	7	19	
Saneerausohjelman muuttaminen Ändring av saneringsprogram Amendment of the restructuring plan	16	0	15	0	0	0	1	
Saneerausohjelman raukeaminen Ansökan om att saneringsprogram skall förfalla Lapse of the restructuring plan	7	1	4	0	1	0	1	
Velkajärjestelyn raukeaminen Ansökan om att skuldsanering skall förfalla Lapse of the restructuring procedure	31	3	15	0	3	0	10	
Muu yrityssaneerausasia Övriga ärenden som gäller företagsrestering Other company restructuring matter	18	0	13	0	2	0	2	
Asian laatu Ärendets ort Nature of the case	Loppuunkäsittelyjä hakemuksia yht. Slutbehandlade ansökningar totalt Total cases ended	Saneerausohjelman ehdotus hylätty Förslaget till sanerings- program förkastat Proposal for rescheduling rejected	Menettely määrätty lakkaamaan, syy Beslut om att förfarandet upphör, orsak Procedure terminated by order, reason	Konkurssiin asettamispäätös Konkurs beslut Declared bankrupt	YSL 7 Lag om föret.san. 7 Law on enterprise rescheduling 7	Ei ohjelma- ehdotusta Inget föreslag till betal.prog. No proposal for restruc.	Syy ei tiedossa Orsaken okänd Reason unknown	Maksuohjelma vahvistettu Betainings program fastställt Rescheduling confirmed
Yhteensä - Totalt -Total	307	6	12	20	4	17	96	
Saneerausmenettelyhakemus Ansökan om saneringsförfarande Application for company restructuring arrangement	235	6	12	20	4	17	95	
Saneerausohjelman muuttaminen Ändring av saneringsprogram Amendment of the restructuring plan	16	0	0	0	0	0	0	
Saneerausohjelman raukeaminen Ansökan om att saneringsprogram skall förfalla Lapse of the restructuring plan	7	0	0	0	0	0	0	
Velkajärjestelyn raukeaminen Ansökan om att skuldsanering skall förfalla Lapse of the restructuring procedure	31	0	0	0	0	0	0	
Muu yrityssaneerausasia Övriga ärenden som gäller företagsrestering Other company restructuring matter	18	0	0	0	0	0	1	

9.8 Yksityishenkilöiden velkajärjestelyasiat käräjäoikeuksittain 2006
Privatpersoners skuldsaneringsärenden 2006 efter tingsrätt
Restructuring of the debts of private persons: cases 2006 by district court

Käräjäoikeus Tingsrätt District Court	Asiat yhteensä Ärenden Cases total	Velkajärjestely- hakemus Ansökan om skuldsanering Application for restructuring of debts	Maksuohjelman muuttaminen Ändring av betalnings- programmet Rescheduling of repayment	Velkajärjestelyr raukeaminen Skuldsaneringa som förfallit Cancellation of restructuring	Takaus- ja vakuusvastuun järjestelyhakemus Ansökan om reglering av borgens- och säkerhetsansvar Application for a restructuring of guarantee of security liability	Lisäsuoritusten vahvistaminen Fastställande av tilläggsprestation Confirmation of additional repayments	Muu velka- järjestely- asia Annat skuld- sanerings- ärende Other restruction case
Yhteensä - Totalt - Total	4690	3702	632	93	0	226	37
Espoo - Esbo	179	157	13	1	0	7	1
Forssa	110	92	11	5	0	1	1
Haapajärvi	17	6	1	1	0	8	1
Heinola	25	22	3	0	0	0	0
Helsinki - Helsingfors	323	272	32	3	0	16	0
Hyvinkää - Hyvinge	102	87	8	1	0	6	0
Hämeenlinna - Tavastehus	43	31	7	3	0	2	0
Iisalmi - Idensalmi	58	50	6	1	0	0	1
Ikaalinen - Ikaalis	74	53	12	1	0	6	2
Imatra	36	28	6	2	0	0	0
Joensuu	157	113	32	3	0	9	0
Jyväskylä	150	105	32	6	0	7	0
Jämsä	15	9	3	1	0	2	0
Kajaani - Kajana	45	34	9	1	0	0	1
Kauhajoki	42	33	8	0	0	0	1
Kauhava	50	41	5	1	0	2	1
Kemijärvi	7	4	2	0	0	1	0
Kokemäki	21	17	3	0	0	1	0
Kokkola - Karleby	61	44	13	0	0	1	3
Kotka	87	69	12	2	0	4	0
Kouvola	163	134	14	4	0	9	2
Kuopio	140	113	19	3	0	5	0
Kuusamo	34	24	9	1	0	0	0
Kyrönmaa	13	10	2	0	0	0	1
Lahti	180	141	21	4	0	14	0
Lappi - Lappland	78	67	9	1	0	1	0
Lappeenranta - Villmanstrand	65	60	3	0	0	1	1
Lohja - Lojo	87	63	14	0	0	8	2
Loviisa - Lovisa	33	28	5	0	0	0	0
Mikkeli - S:t Michels	56	48	4	0	0	2	2
Mustasaari - Korsholm	31	27	3	1	0	0	0
Vakka-Suomen - Nystadregionens	26	20	3	1	0	2	0
Nurmes	43	36	4	0	0	1	2
Orimattila	40	33	6	0	0	1	0
Oulu - Uleåborg	257	178	50	5	0	23	1
Parainen - Pargas	6	4	2	0	0	0	0
Pieksämäki	44	36	6	0	0	2	0
Pori - Björneborg	69	62	6	1	0	0	0
Porvoo - Borgå	28	21	4	0	0	1	2
Raahe - Brahestad	37	33	0	1	0	3	0
Raasepori - Raseborg	59	45	5	5	0	2	2
Rauma - Raumo	24	19	2	1	0	2	0
Riihimäki	24	11	7	2	0	4	0
Rovaniemi	115	82	20	3	0	8	2
Salo	48	31	15	1	0	1	0
Savonlinna - Nyslott	25	21	3	1	0	0	0
Seinäjoki	125	94	31	0	0	0	0
Tampere - Tammerfors	459	392	39	11	0	16	1
Toijala	13	8	3	0	0	1	1
Turku - Åbo	188	156	18	5	0	9	0
Turunseudun - Åbonejdens	67	53	8	0	0	4	2
Tuusula - Tusby	36	24	8	0	0	4	0
Vaasa - Vasa	29	26	0	2	0	1	0
Vantaa - Vanda	157	130	17	2	0	6	2
Varkaus	47	35	9	1	0	2	0
Ylivieska	58	33	14	1	0	9	1
Ahvenanmaan - Ålands	3	2	1	0	0	0	0
Äänekoski	70	48	19	1	0	2	0
Kemin-Tornion - Kemi-Torneå	111	87	11	3	0	9	1

9.9 Päättyneet yksityishenkilöiden velkajärjestelyhakemukset käräjäoikeuksittain 2006
Slutbehandlade privatpersoners skuldsaneringsansökningar efter tingsrätt 2006
Restructuring of private persons debts: concluded petitions 2006 by district court

Käräjäoikeus Tingsrätt District court	Loppuunkäsittelyjä hakemuksia yht. Slutbehandlade ansökningar totalt Total cases ended	Tutkimatta jätetty Ansökan inte upptagen till prövning Not examined	Hyväksyty kokonaan tai osittain Ansökan helt eller delvis godkänd Wholly or partly accepted	Hylätty, syy-Förkastad, orsak-Rejected, reason Ei edellytyksiä Inga förut sättningar No justification	Este Förhinder Hindrance	Muu syy tai ei tietoa Annan orsak eller uppgift saknas Other reason or reason unknown
Yhteensä - Totalt - Total	4 005	16	4	36	90	125
Espoo - Esbo	148	0	0	0	0	11
Forssa	110	0	0	1	0	13
Heinola	25	0	0	0	0	1
Helsinki - Helsingfors	335	2	0	6	25	0
Hyvinkää - Hyvinge	84	0	0	0	0	5
Hämeenlinna - Tavastehus	36	0	0	2	0	0
Iisalmi - Idensalmi	30	0	0	0	2	0
Ikaalinen - Ikaalis	74	0	0	0	0	1
Imatra	41	0	0	1	0	0
Joensuu	120	2	0	0	4	2
Jyväskylä	114	1	0	0	0	2
Jämsä	23	0	0	0	4	0
Kajaani - Kajana	50	0	0	0	1	0
Kauhajoki	35	0	0	1	3	0
Kauhava	36	0	0	1	0	3
Kemijärvi	9	0	0	0	0	0
Kokemäki	15	0	0	0	0	1
Kokkola - Karleby	45	1	1	0	0	4
Kotka	63	0	0	1	2	0
Kouvola	109	3	0	6	2	0
Kuopio	143	0	0	0	0	9
Kuusamo	21	0	0	0	0	2
Kyrönmaa	10	0	0	2	0	0
Lahti	153	0	0	0	3	2
Lappi - Lappland	71	2	0	1	0	4
Lappeenranta - Villmanstrand	55	0	0	0	0	4
Lohja - Lojo	63	0	0	1	0	6
Loviisa - Lovisa	29	0	0	0	0	2
Mikkeli - S:t Michels	61	1	0	1	0	2
Mustasaari - Korsholm	37	0	2	0	3	0
Vakka-Suomen - Nystadregionens	21	0	0	1	2	0
Nurmes	34	0	0	0	0	0
Orimattila	29	0	0	0	0	3
Oulu - Uleåborg	186	0	0	1	1	5
Parainen - Pargas	6	0	0	0	1	0
Pieksämäki	48	0	0	0	0	3
Pori - Björneborg	66	0	0	0	2	1
Porvoo - Borgå	23	0	1	0	0	0
Raahe - Brähestad	29	0	0	0	2	2
Raasepori - Raseborg	35	0	0	0	0	5
Rauma - Raumo	34	0	0	0	0	0
Riihimäki	31	0	0	0	2	0
Rovaniemi	96	1	0	1	4	2
Salo	36	0	0	0	1	0
Savonlinna - Nyslott	19	0	0	0	0	0
Seinäjoki	88	0	0	2	3	1
Tampere - Tammerfors	411	0	0	2	11	6
Toijala	16	0	0	0	0	1
Turku - Åbo	162	2	0	1	3	3
Turunseudun - Åbonejdens	50	0	0	0	0	7
Tuusula - Tusby	38	0	0	2	3	0
Vaasa - Vasa	30	0	0	0	0	0
Vantaa - Vanda	150	0	0	0	0	5
Varkaus	42	0	0	0	5	0
Ylivieska	28	0	0	0	0	1
Ahvenanmaan - Ålands	5	0	0	0	1	0
Äänekoski	41	1	0	0	0	0
Kemin-Tornion - Kemi-Torneå	106	0	0	2	0	6

9.9 (jatk.)
(forts.)
(cont.)

Käräjäoikeus Tingsrätt District court	Rauennut tai jäänyt sillensä förfallit eller avskrivits Interrupted or dismissed	Peruutettu Ansökan som dragits tillbaka Application withdrawn	Asia siirretty Ärenden överfört till annan instans Case carried over	Maksuohjelma- ehdotus hylätty Förslaget till betalnings program förkastat Rescheduling rejected	Maksuohjelma vahvistettu Betalnings program fastställt Rescheduling confirmed
Yhteensä - Totalt - Total	71	122	0	1	3 540
Espoo - Esbo	2	6	0	0	129
Forssa	1	3	0	0	92
Heinola	0	0	0	0	24
Helsinki - Helsingfors	5	14	0	0	283
Hyvinkää - Hyvinge	2	0	0	0	77
Hämeenlinna - Tavastehus	0	1	0	0	33
Iisalmi - Idensalmi	1	1	0	0	26
Ikaalinen - Ikaalis	3	2	0	1	67
Imatra	3	1	0	0	36
Joensuu	2	10	0	0	100
Jyväskylä	1	5	0	0	105
Jämsä	1	0	0	0	18
Kajaani - Kajana	3	3	0	0	43
Kauhajoki	0	0	0	0	31
Kauhava	0	0	0	0	32
Kemijärvi	0	0	0	0	9
Kokemäki	0	0	0	0	14
Kokkola - Karleby	2	0	0	0	37
Kotka	1	2	0	0	57
Kouvola	2	1	0	0	95
Kuopio	0	3	0	0	131
Kuusamo	0	0	0	0	19
Kyrönmaa	0	0	0	0	8
Lahti	2	4	0	0	142
Lappi - Lappland	2	1	0	0	61
Lappeenranta - Villmanstrand	1	0	0	0	50
Lohja - Lojo	2	1	0	0	53
Loviisa - Lovisa	0	1	0	0	26
Mikkeli - S:t Michels	1	2	0	0	54
Mustasaari - Korsholm	1	0	0	0	31
Vakka-Suomen - Nystadregionens	0	1	0	0	17
Nurmes	1	1	0	0	32
Orimattila	0	1	0	0	25
Oulu - Uleåborg	2	1	0	0	176
Parainen - Pargas	0	0	0	0	5
Pieksämäki	0	0	0	0	45
Pori - Björneborg	0	0	0	0	63
Porvoo - Borgå	0	1	0	0	21
Raahe - Brahestad	0	1	0	0	24
Raasepori - Raseborg	1	0	0	0	29
Rauma - Raumo	0	1	0	0	33
Riihimäki	0	0	0	0	29
Rovaniemi	0	3	0	0	85
Salo	2	4	0	0	29
Savonlinna - Nyslott	0	0	0	0	19
Seinäjoki	1	5	0	0	76
Tampere - Tammerfors	5	25	0	0	362
Toijala	0	0	0	0	15
Turku - Åbo	3	6	0	0	144
Turunseudun - Åbonejdens	5	1	0	0	37
Tuusula - Tusby	0	0	0	0	33
Vaasa - Vasa	1	0	0	0	29
Vantaa - Vanda	3	6	0	0	136
Varkaus	0	1	0	0	36
Ylivieska	7	0	0	0	20
Ahvenanmaan - Ålands	0	0	0	0	4
Äänekoski	1	1	0	0	38
Kemin-Tomion - Kemi-Torneå	1	2	0	0	95

9.10 Päättyneet yksityishenkilöiden velkajärjestelyasiat asian laadun mukaan 2006
Slutbehandlade privatpersoners skuldsaneringsärenden 2006 efter ärendets ort
Restructuring of the debts of private persons: concluded cases 2006 by nature of case


Asian laatu Ärendets ort Nature of case	Loppuunkäsittelyjä hakemuksia yht. Slutbehandlade ansökningar totalt Total cases ended	Tutkimatta jätetty Ansökan inte upptagen till prövning Not examined	Hyväksytty kokonaan tai osittain Ansökan helt eller delvis godkänd Wholly or partly accepted	Hylätty, syy-Förkastad, orsak-Rejected, reason Ei edellytyksiä Inga förut sättningar No justification	Este Förhinder Hindrance	Muu syy tai ei tietoa Annat skuldsaneringsärenden eller uppgift saknas Other reason or reason unknown
Yhteensä - Totalt - Total	5 050	27	824	50	92	196
Velkajärjestelyhakemus Ansökan om skuldsanering Application for restructuring of debts	4 005	16	4	36	90	125
Maksuohjelman muuttaminen Ändring av betalningsprogrammet Rescheduling of repayment	662	4	579	10	0	30
Velkajärjestelyn raukeaminen Skuldsaneringar som förfallit Cancellation of restructuring	131	2	45	4	2	33
Lisäsuoritusten vahvistaminen Fastställande av tillägsprestation Confirmation of additional repayments	225	5	174	0	0	7
Muu velkajärjestelyasia Annat skuldsaneringsärende Other restructuring case	27	0	22	0	0	1

Asian laatu Ärendets ort Nature of case	Loppuunkäsittelyjä hakemuksia yht. Slutbehandlade ansökningar totalt Total cases ended	Rauennut tai jäänyt sillensä förfallit eller avskrivits Interrupted or dismissed	Peruutettu Ansökan som dragits tillbaka Application withdrawn	Asia siirretty Ärenden överfört till annan instans Case carried over	Maksuohjelma- ehdotus hylätty Förslaget till betalnings program förkastat Rescheduling rejected	Maksuohjelma vahvistettu Betalnings program fastställt Rescheduling confirmed
Yhteensä - Totalt - Total	5 050	123	191	0	1	3 546
Velkajärjestelyhakemus Ansökan om skuldsanering Application for restructuring of debts	4 005	71	122	0	1	3 540
Maksuohjelman muuttaminen Ändring av betalningsprogrammet Rescheduling of repayment	662	13	21	0	0	5
Velkajärjestelyn raukeaminen Skuldsaneringar som förfallit Cancellation of restructuring	131	23	22	0	0	0
Lisäsuoritusten vahvistaminen Fastställande av tillägsprestation Confirmation of additional repayments	225	15	24	0	0	0
Muu velkajärjestelyasia Annat skuldsaneringsärende Other restructuring case	27	1	2	0	0	1

Oikeustilastollisessa vuosikirjassa esitettävät tiedot ovat pääasiassa vuodelta 2006. Kirja antaa tarkan kuvan oikeusoloista ja rikollisuudesta maassamme. Siinä kuvataan poliisin tietoon tullutta rikollisuutta, syyttäjän toimintaa, tuomioistuinten tutkimia rikoksia, vankeja, tuomioistuinten toimintaa, konkurseja, yrityssaneerauksia ja yksityishenkilöiden velkajärjestelyasioita. Vuosikirjan lisäksi tuotetaan edelleen vuosittaiset, neljännesvuosittaiset ja kuukausittaiset ennakkotilastot.

Uppgifterna i den rättsstatistiska årsboken gäller huvudsakligen år 2006. Boken ger en exact bild av rättsförhållandena och brottsligheten i landet. Årsboken innehåller uppgifter om brott som kommit till polisens kännedom, åklagarens verksamhet, brott som domstolarna utrett, fångar, domstolarnas verksamhet, konkurser, företagssanering och privatpersoners skuldsanering. Förutom årsboken utges förhandsstatistik alltjämt årligen, kvartalsvis och månatligen.

The data presented in the Yearbook of Justice Statistics mainly derive from the year 2006. The publication gives a detailed picture of crime and justice in Finland. The yearbook describes offences recorded by the police, the work of the public prosecutor, crimes examined by the courts, prisoners, administration of justice, bankruptcies, enterprise restructurings as well as restructurings of the debts of private persons. In addition to this yearbook, compilation of preliminary statistics, whether it be annual, quarterly or monthly, also continues.



Tilastokeskus, myyntipalvelu
PL 4C
00022 TILASTOKESKUS
puh. (09) 1734 2011
faksi (09) 1734 2500
myynti@tilastokeskus.fi
www.tilastokeskus.fi

Statistikcentralen, försäljning
PB 4C
00022 STATISTIKCENTRALEN
tfn (09) 1734 2011
fax (09) 1734 2500
myynti@stat.fi
www.stat.fi

Statistics Finland, Sales Services
P.O.Box 4C
FI-00022 STATISTICS FINLAND
Tel. +358 9 1734 2011
Fax +358 9 1734 2500
sales@stat.fi
www.stat.fi

ISSN 1795-5165
= Suomen virallinen tilasto
ISSN 1236-2638
ISBN 978-952-467-788-2
Tuotenumero 3229
DI