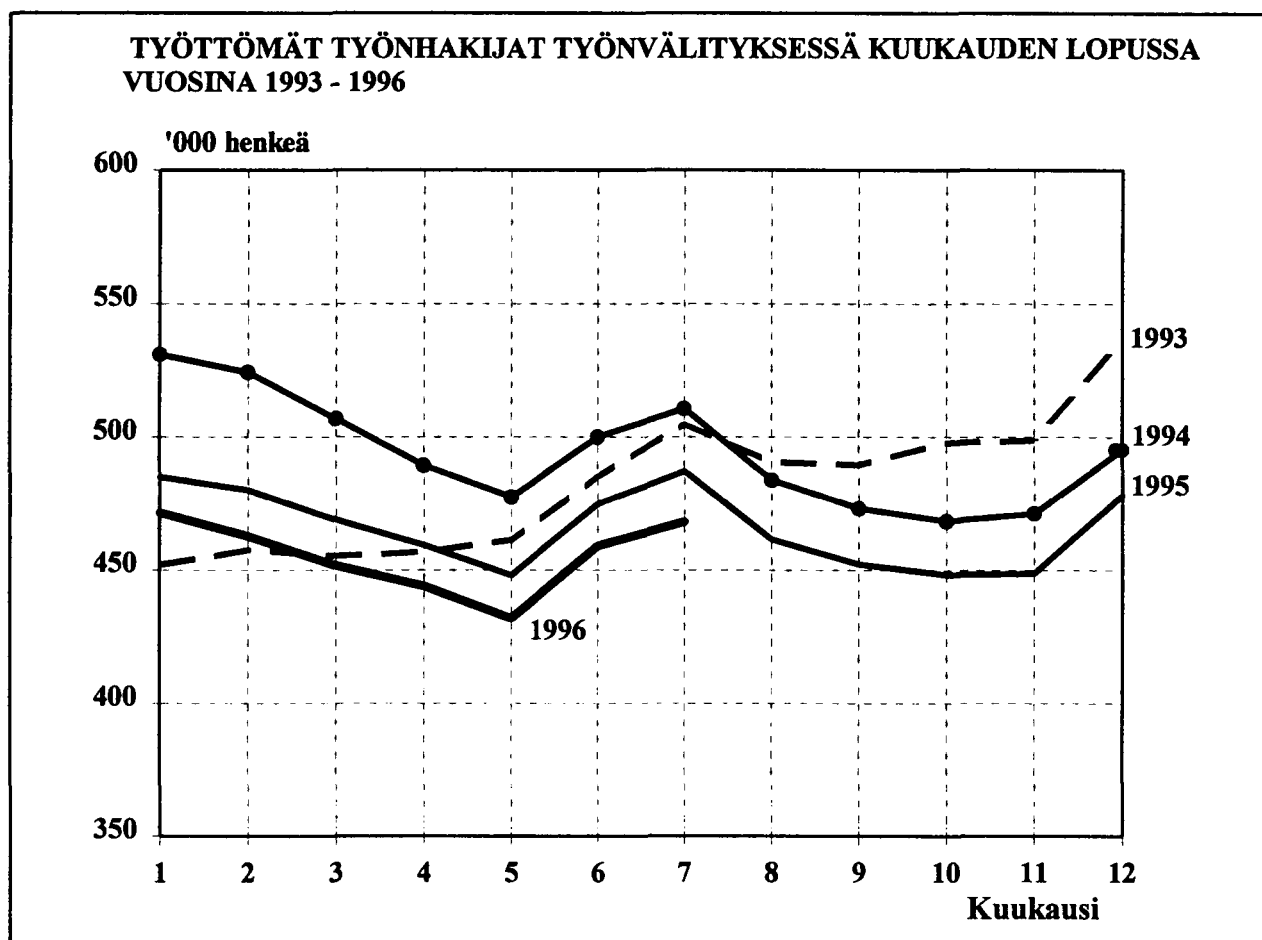


TYÖMINISTERIÖN TILASTOJA

1996 Heinäkuu



SISÄLLYS

Kuukausittain julkaistavat taulut	Sivu
1. Yhteenveto julkaisuun sisältyvistä tärkeimmistä kuukausitiedoista	3
2. Työttömät työnhakijat ja avoimet työpaikat työvoimapiireittäin	4
3. Työttömät työnhakijat ja avoimet työpaikat lääneittäin	5
4. Työttömät työnhakijat (ilman lomautettuja) ja avoimet työpaikat ammattiryhmittäin	6
5. Työttömät työnhakijat (ilman lomautettuja), lomautetut ja avoimet työpaikat toimialoittain	8
6. Työnhakijat ja avoimet työpaikat koulutuksen mukaan	9
7. Avoimet työpaikat ammattiryhmittäin ja työvoimapiireittäin	11
8. Työttömät työnhakijat (ilman lomautettuja) ammattiryhmittäin ja työvoimapiireittäin	12
9. Työttömät työnhakijat (ilman lomautettuja) ikäryhmittäin ja työvoimapiireittäin	13
10. Työttömät työnhakijat (ilman lomautettuja) työttömyyden keston mukaan, työvoimapiireittäin	14
11. Työttömät työnhakijat ja toimeentuloturva työvoimapiireittäin	15
12. Työnhakijat työllisyyden mukaan, työvoimapiireittäin	16
13. Kuukauden aikana alkaneet työttömyysjaksot aikaisemman toiminnan mukaan, työvoimapiireittäin	17
14. Kuukauden aikana työvoimatoimistoissa olleet työnhakijat ja avoimet työpaikat työvoimapiireittäin	18
15. Kuukauden aikana työvoimatoimistoissa avoinna olleet työpaikat ja täyttyneet työpaikat ammattiryhmittäin	19
16. Kuukauden aikana täyttyneiden työpaikkojen avoinnaolon kesto työvoimapiireittäin	20
17. Kuukauden aikana työvoimatoimistoissa olleet työnhakijat ja työnhaun päättäneet ammattiryhmittäin	21



	Sivu
18. Työnvälitykset ja muut tapahtumat kuukauden aikana työvoimapiireittäin	22
19. Työvoimakoulutuksessa olevat tavoiteammatin ja koulutustyövoimapiirin mukaan	23
20. Palkkaperusteisilla toimenpiteillä työllistetyt kuukauden lopussa työvoimapiireittäin	24
 KUVIOT	
1. Työttömät työnhakijat ja avoimet työpaikat	25
2. Kuntien työttömyysasteet	26
 Taulukoiden selityksiä	 27
Työvälistilastossa käytettävä ammattiluokitus	 28

**TAULUKKO 1. YHTEENVETO JULKAISUUN SISÄLTYVISTÄ TÄRKEIMMISTÄ
KUUKAUSITIEDOISTA**

	VII/1996	VI/1996	VII/1995	MUUTOS EDELL. VUOD. %
KUUKAUDEN LOPUSSA:				
AVOIMET TYÖPAIKAT	9122	12150	6336	44,0
KAIKKI TYÖNHAKIJAT	718418	723133	719890	-0,2
TYÖTTÖMÄT TYÖNHAKIJAT	468076	459166	487194	-3,9
- MIEHET	239161	240235	254422	-6,0
- NAISET	228915	218931	232772	-1,7
- TYÖTTÖMYYSKASSAN JÄSENET	240245	231776	241610	-0,6
- TYÖMARKKINATUKEEN OIKEUTETUT	224852	225101	158678	41,7
- PERUSPÄIVÄRAHAN SAAJAT *			72261	
- LOMAUTETUT	13450	11990	14351	-6,3
TYÖTTÖMÄT ILMAN LOMAUTETTUJA	454626	447176	472843	-3,9
- ALLE 25-VUOTIAAT	82580	84392	96082	-14,1
- YLI VUODEN TYÖTTÖMÄNÄ OLLEET	138691	134176	144010	-3,7
TYÖTTÖMYYSELÄKKEELLÄ OLEVAT	37869	37663	38258	-1,0
LYHENNETYLLÄ TYÖVIIKOLLA OLEVAT	7155	7471	7983	-10,4
KUUKAUDEN AIKANA:				
AVOIMIA TYÖPAIKKOJA YHTEENSÄ	24256	33804	18285	32,7
- KUUKAUDEN UUDET	13809	19147	10755	28,4
- TÄYTTYNEET TYÖPAIKAT	14978	22224	11940	25,4
TYÖNHAKIJOITA YHTEENSÄ	750607	756247	750357	0,0
TYÖTTÖMIÄ TYÖNHAKIJOITA YHTEENSÄ	486677	493122	506481	-3,9
- KUUKAUDEN UUDET	18541	32875	20175	-8,1
- TYÖNHAUN PÄÄTTÄNEET	23072	22772	22499	2,5
KUUKAUDEN LOPUSSA:				
TYÖVOIMAKOULUTUKSESSA	27768	34729	21492	29,2
SIJOITETTUINA TOIMENPITEILLÄ	63112	68650	60269	4,7
- VALTION TYÖTEHTÄVÄT	12573	13542	12357	1,7
- KUNTIEN JA KUNTAINLIITTOJEN TYÖT	28821	31788	24875	15,9
- YKSITYINEN SEKTORI	21718	23320	23037	-5,7
TYÖMARKKINATUEN TYÖHARJOITTELUSSA	9706	11079	6068	60,0

* EDELLISEN KUUKAUDEN LUKU

TAULUKKO 2. TYÖTTÖMÄT TYÖNHAKIJAT JA AVOIMET TYÖPAIKAT TYÖVOIMAPIIREITTÄIN, 31.7.1996

TYÖVOIMAPIIRI	TYÖTTÖMÄT TYÖNHAKIJAT		MUUTOS 31.7.1995	TYÖTTÖ- MYYSI- ASTE(1)	AVOIMET TYÖPAIKAT		MUUTOS 31.7.1995		
	31.7.1996	28.6.1996			31.7.1996	28.6.1996		31.7.1996	31.7.1996
UUDENMAAN	109765	107203	116777	-7012	15,4	2007	2054	1649	358
TURUN	35695	34342	37801	-2106	16,1	755	1134	679	76
SATAKUNNAN	23781	23342	24443	-662	19,8	630	816	342	288
HÄMEEN	73146	72042	75432	-2286	19,5	1413	1617	833	580
KYMEN	30374	30049	31583	-1209	18,6	450	546	329	121
MIKKELIN	20318	20047	20970	-652	20,9	295	511	218	77
VAASAN	34409	33617	36644	-2235	16,2	611	1111	591	20
KESKI-SUOMEN	26305	25882	27714	-1409	21,0	269	410	314	-45
KUOPION	24348	24087	25973	-1625	20,1	1396	2495	298	1098
POHJ.-KARJALAN	19755	19402	19497	258	24,1	427	335	169	258
KAINUUN	11250	10993	10946	304	25,0	129	116	87	42
OULUN	33820	33502	34660	-840	20,0	501	736	566	-65
LAPIN	25110	24658	24754	356	26,2	239	269	261	-22
KOKO MAA	468076	459166	487194	-19118	18,4	9122	12150	6336	2786

1) TYÖTTÖMIEN TYÖNHAKIJOIDEN PROSENTTINEN OSUUS ARVIOIDUSTA TYÖVOIMASTA

TAULUKKO 3. TYÖTTÖMÄT TYÖNHAKIJAT JA AVOIMET TYÖPAIKAT LÄÄNEITTÄIN, 31.7.1996

LÄÄNI	TYÖTTÖMÄT TYÖNHAKIJAT		TYÖTTÖMYYS- ASTE, % (LOMAUTET MUK.LUK.)	LYHENNE- TYLLÄ TYÖVIIK.	AVOIMET TYÖPAIKAT
	YHTEENSÄ ILMAN LOMAUT.	LOMAUTETUT			
UUDENMAAN	109765	107150	15,4	1378	2007
TURUN JA PORIN	62696	60087	17,9	859	1351
AHVENANMAA	515	501	4,3	22	86
HÄMEEN	69411	67578	19,1	1008	1361
KYMEN	30374	29592	18,6	701	450
MIKKELIN	20318	19695	20,9	539	295
POHJOIS-KARJALAN	19755	19224	24,1	242	427
KUOPION	24348	23872	20,1	355	1396
KESKI-SUOMEN	26305	25561	21,0	432	269
VAASAN	34409	32927	16,2	939	611
OULLUN	45070	43852	21,1	481	630
LAPIN	25110	24587	26,2	199	239
YHTEENSÄ	468076	454626	18,4	7155	9122

**TAULUKKO 4. TYÖTTÖMÄT TYÖNHAKIJAT (ILMAN LOMAUTETTUJA) JA AVOIMET TYÖPAIKAT
AMMATTIRYHMITTÄIN, 31.7.1996**

AMMATTIRYHMÄ	TYÖTTÖMÄT TYÖNHAKIJAT			AVOIMET TYÖPAIKAT
	YHTEENSÄ	MIEHET	NAISET	
TEKNINEN, LUONNONT.,YHTEISK., YM TYÖ	42767	23346	19421	726
TEKNIIKAN ALAN TYÖ	19561	15594	3967	131
KEMIAN JA FYSIIKAN ALAN TYÖ	1841	541	1300	9
BIOLOGIAN ALAN TYÖ	1088	542	546	5
OPETUSALAN TYÖ	11102	2434	8668	474
USKONNONALAN TYÖ	281	141	140	4
LAINOPILLINEN TYÖ	477	264	213	5
TOIMITTAJAN TYÖ, JOUKKOViestintä	1442	609	833	5
TAIDE- JA VIHDEALAN TYÖ	3951	2102	1849	19
KIRJASTO- JA MUSEOALAN TYÖ	991	201	790	4
MUUT PÄÄRYHMÄÄN 0 AMMATIT	2033	918	1115	70
TERVEYDENHUOLTO, SOSIAALIALANTYÖ	36037	2962	33075	991
TERVEYDEN- JA SAIRAANHOITOTYÖ	14049	864	13185	259
TERVEYDENHUOLLON KUNTOUTTAVA TYÖ	2118	624	1494	42
HAMMASHOITOALAN TYÖ	909	32	877	28
APTEEKKIALAN TYÖ	370	26	344	12
ELÄINLÄÄKINTÄHUOLTO, YMPÄRISTÖNSUOJELU	189	87	102	4
SOSIAALIALAN TYÖ	8412	651	7761	269
LASTEN PÄIVÄHOIDON TYÖ	8303	137	8166	324
PSYKOLOGINEN TYÖ	215	31	184	12
HARRASTUS- JA VAPAA-AJANTOIM. OHJAUS	1261	437	824	33
MUU PÄÄRYHMÄÄN 1 KUULUVA TYÖ	211	73	138	8
HALLINTO- JA TOIMISTOTYÖ	52128	12699	39429	501
JULKISEN HALLINNON JOHTOTYÖ	479	284	195	36
LIKEYRITYSTEN JA JÄRJESTÖJEN JOHTOTYÖ	6143	4421	1722	124
HENKILÖSTÖ- JA TYÖVOIMA-ASIAIN HOITOT.	240	83	157	13
TALOUSHALL. SUUNNITTELU- JA TILINPITOT	3943	654	3289	44
SIHTEERI- JA TOIMISTOTYÖ	30447	3212	27235	134
ATK-ALAN TYÖ	3093	1740	1353	76
PANKKI- JA VAKUUTUSALAN TYÖ	4685	495	4190	55
MATKAILUALAN TYÖ	724	118	606	3
MUU HALLINTO- JA TOIMISTOTYÖ	2374	1692	682	16
KAUPALLINEN TYÖ	35442	12986	22456	1422
MAINOS- JA MARKKINOINTITYÖ	2176	1069	1107	21
KIINT., PALVEL. JA ARVOPAP. MYYNTI	442	250	192	35
OSTOTYÖ	599	381	218	12
KAUPPAEDUSTUS- JA KONTTORIMYYNTITYÖ	6590	4041	2549	909
TAVAROIDEN MYYNTITYÖ	25264	7145	18119	428
MUU KAUPALLINEN TYÖ	371	100	271	17
MAA- JA METSÄTALOUSTYÖ, KALASTUSALA	15676	11195	4481	2506
MAATILATALOUS, ELÄINTENHOITO	6109	3354	2755	102
PUUTARHA- JA PUISTOTYÖ	2277	765	1512	2373
RIISTANHOITO, METSÄSTYS	4	4	0	0
KALASTUS	377	327	50	1
METSÄTYÖ	6898	6736	162	30
MUU MAA- JA METSÄTALOUSTYÖ	11	9	2	0

AMMATTIRYHMÄ	TYÖTTÖMÄT TYÖNHAKIJAT			AVOIMET TYÖPAIKAT
	YHTEENSÄ	MIEHET	NAISET	
KULJETUS- JA LIIKENNETYÖ	17012	14178	2834	102
MERIPÄÄLLYSTÖTYÖ	457	440	17	2
KANSI- JA KONEMIEHISTÖTYÖ	682	648	34	7
LENTOKULJETUSTYÖ	109	105	4	0
VETURIN- JA MOOTTORIV.KULJETUSTYÖ	40	40	0	0
TIELIIKENNETYÖ	11999	11518	481	59
LIIKENTEEEN JOHTO, LIIKENT.PALVELUTYÖ	632	489	143	8
POSTI- JA TIETOLIIKENNETYÖ	1667	143	1524	8
POSTINKANTAJANTYÖ	1369	749	620	11
MUU KULJETUS- JA LIIKENNETYÖ	57	46	11	7
RAKENNUSTYÖ, KAIVOS- JA LOUHINTATYÖ	40794	39821	973	378
KAIVOS- JA LOUHINTATYÖ	716	703	13	3
ÖLJYNPORAUS, TURPEENNOSTO	97	95	2	3
TALONRAKENNUSTYÖ	34775	34050	725	333
MAA- JA VESIRAKENNUSTYÖ	1149	1135	14	12
TYÖKONEIDEN KÄYTTÖ	4057	3838	219	27
TEOLLINEN TYÖ	98253	70713	27540	1280
TEKSTIILITYÖ	1964	314	1650	13
OMPELUTYÖ	9777	444	9333	44
JALKINE- JA NAHKATYÖ	1183	366	817	15
TERÄS-, METALLITEHDAS- JA VALIMOTYÖ	1038	877	161	7
HIENOMEKAANINEN TYÖ	863	702	161	2
KONEPAJA- JA RAKENNUMETALLITYÖ	27593	25967	1626	616
SÄHKÖTYÖ	11764	10366	1398	136
PUUTYÖ	8698	7241	1457	65
MAALAUSTYÖ	1390	1180	210	16
RADIO-, TV- JA ELOKUVATEKNINEN TYÖ	170	149	21	2
GRAAFINEN TYÖ	3903	1995	1908	28
LASI-, KERAAMINEN- JA TIILITYÖ	545	258	287	0
ELINTARVIKETEOLLISUUSTYÖ	4827	2022	2805	107
KEMIANPROSESSITYÖ	788	641	147	21
MASSA- JA PAPERITYÖ	1732	1290	442	1
KUMI- JA MUOVITUOTETYÖ	1493	972	521	30
MUU TEOLLINEN TYÖ	1457	992	465	7
KIINTEIDEN KONEIDEN KÄYTTÖ	284	276	8	1
PAKKAUS-, VARASTO- JA AHTAUSTYÖ	7929	4994	2935	97
SEKATYÖ	10855	9667	1188	72
PALVELUTYÖ	52881	11793	41088	1198
VARTIOINTI- JA SUOJELUTYÖ	1233	1089	144	70
MAJOITUSLIIKE- JA SUURTALOUSTYÖ	19543	4074	15469	279
TARJOILUTYÖ	8905	1902	7003	142
KOTITALOUSTYÖ	390	4	386	29
KIINTEISTÖNHOITO- JA SIIVOUSTYÖ	18076	3756	14320	417
HYGIENIA JA KAUNEUDENHOITOTYÖ	2934	115	2819	89
PESULA- JA SILITYSTYÖ	673	86	587	8
AMMATTIM. URHEILU- JA LIIKUNTATYÖ	194	139	55	6
SOTILASTYÖ	87	85	2	127
MUU PALVELUTYÖ	846	543	303	31
MUUALLA LUOKITTELEMATON TYÖ	63636	31097	32539	18
KOULULAISET JA OPISKELIJAT	1724	814	910	0
ILMAN AMMATTIA OLEVAT	48618	25175	23443	18
AMMATINVAIHTAJAT	4728	1955	2773	0
VASTAVALMISTUNEET	8566	3153	5413	0
YHTEENSÄ	454626	230790	223836	9122

**TAULUKKO 5. TYÖTTÖMÄT TYÖNHAKIJAT (ILMAN LOMAUTETTUJA), LOMAUTETUT
JA AVOIMET TYÖPAIKAT TOIMIALOITTAIN, 31.7.1996**

TOIMIALA	TYÖTTÖMÄT TYÖNHAKIJAT			LOMAU- TETUT	AVOIMET TYÖPAIKAT
	YHTEENSÄ	MIEHET	NAISET		
A MAATALOUS, KALA- JA RIISTATALOUS	8579	5483	3096	86	2307
B METSÄTALOUS	4561	3868	693	499	29
C KAIVOS- JA KAIVANNAISTOIMINTA	728	631	97	32	11
D TEOLLISUUS	34117	20443	13674	1917	1111
E ENERGIA- JA VESIHUOLTO	1092	815	277	47	29
F RAKENTAMINEN	25330	23105	2225	1452	482
G KAUPPA	21050	8110	12940	257	917
H MAJOITUS- JA RAVITSEMISTOIMINTA	10026	2954	7072	289	405
I KULJETUS	7726	6320	1406	262	121
J TIETOLIIKENNE	2083	1071	1012	10	66
K RAHOITUS- JA VAKUUTUSTOIMINTA	2923	611	2312	6	63
L KIINT.-, PUHTAUS- JA VUOKRAUS	7895	3301	4594	74	348
M TEKN. PALVELU JA PALV. LIIKE-EL.	5985	3369	2616	178	525
N JULKINEN HALLINTO JA MAANPUOL.	63143	29310	33833	272	717
O KOULUTUS JA TUTKIMUS	17100	6482	10618	283	421
P TERVEYS- JA SOSIAALIPALVELU	31807	5601	26206	471	625
R VIRKISTYS- JA KULTTUURIPALALV.	11434	6398	5036	92	167
S JÄRJESTÖ- JA USKONNOLL. T.	4083	1484	2599	287	185
T MUUT PALVELUT	4589	1207	3382	64	449
X TOIMIALA TUNTEMATON	190375	100227	90148	6872	144
YHTEENSÄ	454626	230790	223836	13450	9122

TAULUKKO 6. TYÖNHAKIJAT JA AVOIMET TYÖPAIKAT KOULUTUKSEN MUKAAN 31.7.1996

KOULUTUSASTE KOULUTUSALA TAI TUTKINTO	TYÖNHAKIJAT					AVOIMET TYÖPAIKAT
	YHTEENSÄ	TYÖTTÖMÄT ILMAN LOMAUTETT.	TYÖTTÖ- MISTÄ VASTAV.	VALTION TYÖLLIS- TÄMÄT	KUNTIEN TYÖLLIS- TÄMÄT	
PERUSASTEEN ALEMPI KOULUTUS	208987	134265	547	3381	6925	659
PERUSASTEEN YLEMPI KOULUTUS	118953	76351	803	1567	5041	595
KESKIKOULUTUTKINTO	29399	19543	123	577	1034	23
PERUSKOULUTUTKINTO	85757	54239	630	964	3810	572
KANSANOPISTO, 10. LUOKKA YM.	3797	2569	50	26	197	0
KESKIASTEEN ALEMPI KOULUTUS	174640	111329	7463	3005	9218	402
KANSANKORKEAKOULU	499	317	6	7	21	0
HUMANISTINEN JA EST. KOULUTUS	2499	1679	79	32	110	7
OPETTAJAKOULUTUS	1656	1041	111	13	74	6
MERKANTTI, KAUPPAKOULU	19848	12589	584	618	986	21
MUU KAUPALLINEN KOULUTUS	5277	3460	83	149	181	7
METALLIALAN KOULUTUS	29803	20096	722	559	1210	128
SÄHKÖALAN KOULUTUS	7155	4613	103	165	295	21
RAKENNUSALAN KOULUTUS	17199	10708	574	415	1009	38
PUUTEOLLISUUDEN KOULUTUS	6258	4262	254	105	360	6
TEKST.- JA VAATETUSTEOLL.KOUL.	7683	5031	161	69	442	1
MUU TEOLLISUUSAMM. KOULUTUS	8475	5746	431	153	388	9
LIIKENTEEEN KOULUTUS	2332	1674	213	18	77	4
PERUSHOITAJA	6593	3122	518	14	607	19
LASTENHOITAJA	2314	1531	146	6	120	18
SOSIAALIALAN HOITAJAKOULUTUS	7433	4543	389	19	620	19
MUU HOITOALAN KOULUTUS	7885	4707	1280	70	498	18
MAA- JA METSÄTALOUSALAN KOUL.	9224	5616	436	289	420	7
VARTIOINT.- JA SUOJELUALAN K.	359	211	11	7	17	4
KOTI- JA LAITOSTALOUDEN KOUL.	12211	7505	437	99	792	31
HOTELLI- JA RAVITSEMISPALV. KOUL.	16471	10506	827	166	840	19
PARTURIT JA KAMPAAJAT	2586	1757	67	15	117	19
MUU ERITYISALOJEN KOULUTUS	614	421	21	11	27	0
KOULUTUSALA TUNTEMATON	266	194	10	6	7	0
KESKIASTEEN YLEMPI KOULUTUS	145374	89038	8276	3107	5266	276
YLIOPPILAS	48246	29460	2803	448	1071	50
MUU YLEISSIVISTÄVÄ KOULUTUS	1810	1215	68	14	33	0
HUMANISTINEN JA ESTEETTINEN K.	3987	2748	487	46	204	3
MERKONOMI, KAUPPAOPISTO	42475	25367	2068	1813	1897	97
MUU KAUPALLINEN KOULUTUS	838	526	22	31	31	9
TEKNIKKO (VANHA)	12220	7613	161	274	471	29
MUU TEKNISEN ALAN KOULUTUS	19306	12642	1463	299	776	32
LIIKENTEEEN KOULUTUS	449	316	23	8	7	2
SAIRAAHOITAJA	2588	1343	89	16	171	22
MUU HOITOALAN KOULUTUS	3488	1781	186	24	200	14
MAA- JA METSÄTALOUSALAN KOUL.	1432	806	72	67	67	1
HOTELLI- JA RAVITSEMISALAN KOUL.	6301	3832	619	51	267	6
MUU ERIKOISALOJEN KOULUTUS	2149	1328	215	14	70	9
KOULUTUSALA TUNTEMATON	85	61	0	2	1	2

JATKUU

TAULUKKO 6. TYÖNHAKIJAT JA AVOIMET TYÖPAIKAT KOULUTUKSEN MUKAAN 31.7.1996

KOULUTUSASTE KOULUTUSALA TAI TUTKINTO	TYÖNHAKIJAT				AVOIMET TYÖPAIKAT	
	YHTEENSÄ	TYÖTTÖMÄT ILM.LOMAUT.	VASTA- VALMIST.	VALTION TYÖLLIST.	KUNTIEN TYÖLLIST.	
ALIN KORKEA-ASTE	32233	18468	2398	574	1574	104
HUMANISTINEN JA ESTEETTINEN KOUL.	2338	1747	226	33	76	1
LASTENTARHANOPETTAJA (VANHA)	1440	1118	22	4	31	10
MUU OPETTAJAKOULUTUS	1361	909	126	10	75	13
KAUPPA- JA HALLINTOALAN KOULUTUS	2209	1353	128	91	79	8
INSINÖÖRI (VANHA)	6402	3879	90	158	198	18
TEKNIKKO (UUSI)	3811	2236	361	104	164	13
LIIKENTEEN KOULUTUS	47	38	2	1	0	1
ERIKOISSAIRAANHOITAJA	5395	2418	532	23	435	7
TERVEYDENHOITAJA	1906	861	138	11	135	5
SOSIAALIALAN OHJAAJA	2099	1230	357	31	191	6
MUU HOITOALAN KOULUTUS	1893	887	139	9	69	15
MAA- JA METSÄTALOUSALAN KOUL.	1526	786	90	81	62	4
ERIKOISAL.KOUL. TAI KOUL. TUNTEMATO	1806	1006	187	18	59	3
ALEMPI KANDIDAATTIASTEEN KOULUTU	10969	7322	744	279	242	82
HUM. KAND	1433	998	32	64	33	2
MUU HUMANIST. JA ESTEETT. KOUL.	432	309	10	17	14	0
PERUSKOULUN LUOKANOPETTAJA	346	289	48	4	4	23
LASTENTARHAN OPETTAJA (UUSI)	1287	980	100	2	32	12
MUU OPETTAJAKOULUTUS	920	638	53	1	10	23
EKONOMI (VANHA)	1172	747	28	32	16	1
MUU YHTEISKUNTATIET.KOULUTUS	1506	949	52	76	40	3
INSINÖÖRI (UUSI)	2595	1554	386	48	59	12
LUONNONTIET. KAND.	593	415	10	30	19	3
LIIKENTEEN KOULUTUS	199	149	1	1	3	0
HOITOALAN KOULUTUS	335	184	19	3	11	3
ERIKOISAL.KOUL. TAI KOUL. TUNTEMATO	151	110	5	1	1	0
YLEMPI KANDIDAATTIASTEEN KOULUTU	18355	11944	1614	627	348	125
FIL.KAND., HUMANIST. PÄÄAINE	2733	1886	281	105	53	14
MUU HUMANIST. JA ESTEETT. KOUL.	1003	699	79	24	19	1
KASVATUSTIET.KAND., OPETTAJAK.	1229	1063	288	4	2	10
FIL.KAND., OPETTAJAKOULUTUS	698	560	103	14	2	9
MUU OPETTAJAKOULUTUS	397	288	39	2	3	7
OIKEUSTIETEEN KAND.	722	459	56	37	14	4
KAUPPATIET.KAND., TALOUSTIET.KAND.	695	452	45	23	7	4
EKONOMI (UUSI)	1105	622	67	26	30	2
VALTIOTIET. KAND.	970	592	58	74	25	0
YHTEISKUNTATIET.KAND	885	539	80	42	33	4
MUU YHTEISKUNTATIET.KOULUTUS	1528	994	197	70	36	12
DIPL.INSINÖÖRI	2135	1253	107	46	37	3
ARKKITEHTI	798	458	27	29	21	2
FIL.KAND., MATEM.-LUONNOTIET.PÄÄAIN	1729	1150	122	92	37	8
LÄÄKETIET.LIS.	350	172	10	2	5	20
HAMMASLÄÄKETIET.LIS.	257	111	15	0	2	0
MUU HOITOALAN KOULUTUS	261	132	14	5	6	3
MAA- JA METSÄT. KAND.	443	272	19	18	10	0
MUU MAA- JA METSÄT. KOULUTUS	279	147	6	10	1	0
ERIKOISAL.KOUL. TAI KOUL. TUNTEMATO	138	95	1	4	5	22
TUTKIJAKOULUTUS TAI VASTAAVA	876	607	38	32	5	16
KOULUTUSASTE TUNTEMATON	7714	5100	552	67	194	6862
Y H T E E N S Ä	718101	454424	22435	12639	28813	9121

TAULUKKO 7. AVOIMET TYÖPAIKAT AMMATTIRYHMITÄIN JA TYÖVOIMAPIREITÄIN, 31.7.1996

AMMATTIRYHMÄ	TYÖVOIMAPIIRI													KOKO MAA
	UUDEN- MAAN	TURUN	SATA- KUN- NAN	HÄMEEN	KYMEN	MIKKE- LIN	VAA- SAN	KESKI- SUO- MEN	KUO- PION	POHJ- KAR- JALAN	KAI- NUUN	OULUN	LAPIN	
TEKNINEN, LUONNONTIET., YHTEISKUNNALLINEN YM. T.	172	58	27	101	44	49	70	43	48	15	20	45	34	726
TERVEYDENHUOLTO, SOSIAALIALAN TYÖ	288	118	51	125	60	23	90	26	38	27	16	111	18	991
HALLINTO- JA TOIMISTOTYÖ	194	44	33	51	18	16	31	21	26	3	8	35	21	501
KAUPALLINEN TYÖ	462	126	88	253	74	18	124	60	80	11	10	100	16	1422
MAA- JA METSÄTALOUSTYÖ, KALASTUSALA SIITÄ: METSÄTYÖ	119	158	64	410	80	117	108	3	1103	311	14	16	3	2506
	1	0	1	0	3	10	0	0	1	7	0	6	1	30
KULJETUS- JA LIIKENNETYÖ	44	7	4	13	8	1	7	4	2	2	0	5	5	102
RAKENNUSTYÖ, KAIVOS- JA LOUHINTATYÖ	107	33	12	85	15	12	25	21	24	5	4	31	4	378
SIITÄ: TALONRAKENNUSTYÖ	100	32	12	68	9	11	23	20	23	2	3	27	3	333
TEOLLINEN TYÖ	269	121	182	216	44	41	98	25	35	33	24	94	98	1280
PALVELUTYÖ	352	90	169	159	107	18	51	66	40	20	22	64	40	1198
MUUALLA LUOKITTELEM.TYÖ	0	0	0	0	0	0	7	0	0	0	11	0	0	18
YHTEENSÄ	2007	755	630	1413	450	295	611	269	1396	427	129	501	239	9122

TAULUKKO 8. TYÖTTÖMÄT TYÖNHAKIJAT (ILMAN LOMAUTETTUJA) AMMATTIRYHMITTÄIN JA TYÖVOIMAPIREITÄIN, 31.7.1996

AMMATTIRYHMÄ	TYÖVOIMAPIIRI													
	UUDEN- MAAN	TURUN	SATA- KUN- NAN	HÄMEEN	KYMEN	MIKKE- LIN	VAA- SAN	KESKI- SUO- MEN	KUO- PION	POHJ.- KAR- JALAN	KAI- NUUN	OULUN	LAPIN	KOKO MAA
TEKNINEN, LUONNONTIET., YHTEISKUNNALLINEN YM. T.	12755	3490	1882	6795	2392	1468	2570	2345	1890	1633	763	3049	1735	42767
TERVEYDENHUOLTO, SOSIAALIALAN TYÖ	7125	2536	1818	5354	2472	1682	3293	2355	2223	1644	905	2606	2024	36037
HALLINTO- JA TOIMISTOTYÖ	16196	3875	2238	8076	3066	1829	3511	2671	2310	1719	981	3149	2507	52128
KAUPALLINEN TYÖ	9659	2737	1777	5997	2231	1440	2614	1849	1717	1243	588	2185	1405	35442
MAA- JA METSÄTALOUSTYO, KALASTUSALA SIITÄ: METSÄTYÖ	966 202	608 107	546 158	1426 415	836 258	1261 632	1448 480	1242 634	1381 733	1440 767	931 551	1716 828	1875 1133	15676 6898
KULJETUS- JA LIKENNETYÖ	4743	1314	792	2292	1229	760	1138	912	892	661	337	1028	914	17012
RAKENNUSTYO, KAIVOS- JA LOUHIINTATYO	8819	2517	1884	6476	2892	1875	2515	2363	2351	1982	1395	3098	2627	40794
SIITÄ: TALONRAKENNUSTYO	7814	2131	1584	5668	2394	1550	2121	1954	1997	1661	1114	2569	2218	34775
TEOLLINEN TYÖ	18978	8701	6073	18107	6338	4118	8205	5407	5052	3782	2034	6764	4694	98253
PALVELUTYO	11345	3868	2596	8203	3787	2309	3857	3002	2540	2282	1587	4042	3463	52881
MUUALLA LUOKITTELEM. T.	16564	4715	3048	8425	4349	2953	3776	3415	3516	2838	1513	5181	3343	63636
YHTEENSÄ	107150	34361	22654	71151	29592	19695	32927	25561	23872	19224	11034	32818	24587	454626

TAULUKKO 9. TYÖTTÖMÄT TYÖNHAKIJAT (ILMAN LOMAUTETTUJA) IKÄRYHMITÄIN JA TYÖVOIMAPIIREITTÄIN, 31.7.1996

TYÖVOIMAPIIRI	IKÄRYHMÄ	IKÄRYHMÄ											YHT.
		15-19	20-24	25-29	30-34	35-39	40-44	45-49	50-54	55-59	60-64	65+	
UUDENMAAN	HLÖÄ	4079	13470	13212	13718	12566	12185	12961	10133	12285	2525	16	107150
	%	3,8	12,6	12,3	12,8	11,7	11,4	12,1	9,5	11,5	2,4	0	100
TURUN	HLÖÄ	1914	4457	4145	3986	3581	3815	4124	3089	4386	850	14	34361
	%	5,6	13,0	12,1	11,6	10,4	11,1	12,0	9,0	12,8	2,5	0	100
SATAKUNNAN	HLÖÄ	1204	2714	2536	2476	2284	2523	2744	2141	3508	516	8	22654
	%	5,3	12,0	11,2	10,9	10,1	11,1	12,1	9,5	15,5	2,3	0	100
HÄMEEN	HLÖÄ	3079	8998	8380	8106	7750	8055	8646	6623	9912	1587	15	71151
	%	4,3	12,6	11,8	11,4	10,9	11,3	12,2	9,3	13,9	2,2	0	100
KYMEN	HLÖÄ	1520	3769	3391	3186	3089	3418	3637	2731	4237	609	5	29592
	%	5,1	12,7	11,5	10,8	10,4	11,6	12,3	9,2	14,3	2,1	0	100
MIKKELIN	HLÖÄ	897	2572	2241	2180	2286	2411	2433	1853	2433	386	3	19695
	%	4,6	13,1	11,4	11,1	11,6	12,2	12,4	9,4	12,4	2,0	0	100
VAASAN	HLÖÄ	2013	4944	4070	3588	3439	3711	3654	2720	4018	762	8	32927
	%	6,1	15,0	12,4	10,9	10,4	11,3	11,1	8,3	12,2	2,3	0	100
KESKI-SUOMEN	HLÖÄ	1359	3661	3106	3098	2893	2959	2928	2084	3044	426	3	25561
	%	5,3	14,3	12,2	12,1	11,3	11,6	11,5	8,2	11,9	1,7	0	100
KUOPION	HLÖÄ	1196	3252	3055	3000	2937	2936	2843	1870	2472	310	1	23872
	%	5,0	13,6	12,8	12,6	12,3	12,3	11,9	7,8	10,4	1,3	0	100
POHJ.-KARJALAN	HLÖÄ	921	2522	2272	2399	2526	2566	2377	1541	1836	263	1	19224
	%	4,8	13,1	11,8	12,5	13,1	13,3	12,4	8,0	9,6	1,4	0	100
KAINUUN	HLÖÄ	585	1379	1370	1474	1385	1430	1230	896	1144	140	1	11034
	%	5,3	12,5	12,4	13,4	12,6	13,0	11,1	8,1	10,4	1,3	0	100
OULUN	HLÖÄ	2323	5384	4186	4120	3826	3708	3522	2266	3085	394	4	32818
	%	7,1	16,4	12,8	12,6	11,7	11,3	10,7	6,9	9,4	1,2	0	100
LAPIN	HLÖÄ	1157	3211	3258	3248	3254	3086	2725	1767	2546	333	2	24587
	%	4,7	13,1	13,3	13,2	13,2	12,6	11,1	7,2	10,4	1,4	0	100
KOKO MAA	HLÖÄ	22247	60333	55222	54579	51816	52803	53824	39714	54906	9101	81	454626
	%	4,9	13,3	12,1	12,0	11,4	11,5	11,8	8,7	12,1	2,0	0	100

TAULUKKO 10. TYÖTTÖMÄT TYÖNHAKIJAT (ILM. LOM.) TYÖTTÖMYYDEN KESTON MUKAAN TYÖVOIMAPIIREITTÄIN, 31.7.1996

TYÖVOIMAPIIRI	TYÖTTÖMYYDEN KESTO, VIIKKOA											YHT.	KESKI- MÄÄRIN
	ALLE 1	1-2	3-4	5-8	9-12	13-26	27-52	53-78	79-104	YLI 104			
UUDENMAAN	1429	3332	5649	13341	7005	18435	22103	11618	7263	16975	107150	53	
TURUN	753	1409	2318	5029	2331	6115	6851	3330	1907	4318	34361	45	
SATAKUNNAN	438	827	1149	3167	1360	3870	4779	2462	1536	3066	22654	48	
HÄMEEN	1240	2586	4083	9111	4419	12600	14348	7136	4614	11014	71151	51	
KYMEN	594	1219	1799	3981	1593	5177	6196	2840	1784	4409	29592	50	
MIKKELIN	389	752	1225	2693	1172	3461	4144	1930	1312	2617	19695	48	
VAASAN	692	1453	2091	5162	2122	5502	6950	3367	1746	3842	32927	44	
KESKI-SUOMEN	507	903	1426	3732	1586	4316	5073	2471	1464	4083	25561	51	
KUOPION	547	1030	1531	3695	1557	4243	4966	2431	1356	2516	23872	43	
POHJ.-KARJALAN	348	739	1222	2915	1238	3518	4319	2068	1098	1759	19224	40	
KAINUUN	276	528	765	1677	850	2261	2593	1147	473	464	11034	32	
OULUN	709	1395	2111	5430	2338	6073	6517	3190	1749	3306	32818	41	
LAPIN	512	1088	1707	3326	1820	4805	5776	2643	1468	1442	24587	36	
KOKO MAA	8434	17261	27076	63259	29391	80376	94615	46633	27770	59811	454626	47	
	2	4	6	14	6	18	21	10	6	13	100		

TAULUKKO 11. TYÖTTÖMÄT TYÖNHAKIJAT JA TOIMEENTULOTURVA TYÖVOIMAPIREITÄIN, 31.7.1996

TYÖVOIMAPIIRI	TYÖTTÖMÄT TYÖNHAKIJAT	TYÖTTÖMÄT		TYÖTTÖMYYS- ELÄKKEEN SAAJAT*	TYÖMARKKINA- TUKEEN OIKEUTETUT
		KASSAN JÄSENET	KASSAN JÄSENET		
UUDENMAAN	109765	46521	6895	55848	
TURUN	35695	18426	3626	16727	
SATAKUNNAN	23781	14285	2505	10220	
HÄMEEN	73146	38090	6911	35169	
KYMEN	30374	15424	3346	15206	
MIKKELIN	20318	10134	1708	10452	
VAASAN	34409	17653	3136	17742	
KESKI-SUOMEN	26305	12861	2235	12974	
KUOPION	24348	12735	1736	12253	
POHJ.-KARJALAN	19755	11021	1213	8950	
KAINUUN	11250	7830	796	3985	
OULUN	33820	18650	1989	16011	
LAPIN	25110	16615	1773	9315	
KOKO MAA	468076	240245	37869	224852	

*) EI SISÄLLY TYÖTTÖMIEN TYÖNHAKIJOIDEN LUKUMÄÄRIIN

TAULUKKO 12. TYÖNHAKIJAT TYÖLLISYDEN MUKAAN, TYÖVOIMAPIIREITTÄIN, 31.7.1996

TYÖVOIMAPIIRI	TYÖNHAKIJAT							
	YHTEENSÄ	TYÖSSÄ OLEVAT	TYÖTTÖMÄT	LOMAUTETUT	LYHENNETYLLÄ TYÖV.	TYÖVOIMAN ULKOPOUL.	TYÖTTÖMYYS-ELÄKKEELLÄ	
UUDENMAAN	154135	27956	107150	2615	1378	8012	6895	
TURUN	54524	11211	34361	1334	461	3492	3626	
SATAKUNNAN	38155	9314	22654	1127	377	2162	2505	
HÄMEEN	110161	23858	71151	1995	1051	5126	6911	
KYMEN	48291	11176	29592	782	701	2658	3346	
MIKKELIN	34607	9781	19695	623	539	2241	1708	
VAASAN	53949	12310	32927	1482	939	3105	3136	
KESKI-SUOMEN	39064	8722	25561	744	432	1351	2235	
KUOPION	38701	10062	23872	476	355	2181	1736	
POHJ.-KARJALAN	30031	7104	19224	531	242	1694	1213	
KAINUUN	19517	5471	11034	216	151	1832	796	
OULUN	57662	12628	32818	1002	330	8849	1989	
LAPIN	39621	9965	24587	523	199	2505	1773	
KOKO MAA	718418	159558	454626	13450	7155	45208	37869	

TAULUKKO 13. KUUKAUDEN AIKANA ALKANEET TYÖTTÖMYYSJAKSOT AIKAISEMMAN TOIMINNAN MUKAAN
TYÖVOIMAIREITÄIN, HEINÄKUU 1996

TYÖVOIMAPIIRI	TOIMINTA ENNEN TYÖTTÖMYYYTTÄ						
	KUUKAUDEN AIKANA ALKA- NEET TYÖTTÖ- MYYSJAKSOT	TYÖ- VOIMASTA	TYÖVOIMAN ULKOPUOLELTA YHTEENSÄ	KOULUSTA, OPISKELEM.	ASE-TAI SIVILI- PALVELUKS.	KOTITALOUS- TYÖSTÄ	MUUALTA TYÖ- VOIMAN ULKO- PUOLELTA
UUDENMAAN	10581	5904	4677	1549	222	505	2401
TURUN	5169	3107	2062	1044	106	252	660
SATAKUNNAN	2683	1455	1228	650	82	179	317
HÄMEEN	8711	4499	4212	2094	228	415	1475
KYMEN	3939	2078	1861	950	91	257	563
MIKKELIN	2636	1418	1218	674	119	164	261
VAASAN	4790	2690	2100	1229	149	231	491
KESKI-SUOMEN	2990	1570	1420	708	103	174	435
KUOPION	3606	1908	1698	895	117	173	513
POHJ.-KARJALAN	2447	1271	1176	573	88	145	370
KAINUUN	1821	1020	801	488	54	83	176
OULUN	5044	2739	2305	1201	157	291	656
LAPIN	3713	2080	1633	883	113	220	417
KOKO MAA	58130	31739	26391	12938	1629	3089	8735

TAULUKKO 14. KUUKAUDEN AIKANA TYÖVOIMATOIMISTOISSA OLLEET TYÖNHAKIJAT JA AVOIMET TYÖPAIKAT TYÖVOIMAPIIREITTÄIN, HEINÄKUUN 1996

TYÖVOIMAPIIRI	TYÖNHAKIJOITA YHTEENSÄ KUUKAUDEN AIKANA	TYÖTTÖMIÄ (1)	NÄISTÄ TYÖNHAKIJAT	KUUKAUDEN UUDET	UUSISTA TYÖTTÖMÄT (1)	TYÖNHAUN PÄÄTTÄNEET	AVOIMET TYÖPAIKAT KUUKAUDEN AIKANA YHT.	NÄISTÄ KUUKAUDEN UUDET TYÖP.	TÄYTTYNEET TYÖPAIKAT
UUDENMAAN	160229	112982	7374	4667	7831	4390	2653	2441	
TURUN	56834	36642	2915	1590	3033	2167	1322	1386	
SATAKUNNAN	39408	24162	1436	709	1672	1510	760	729	
HÄMEEN	114958	75882	5043	2746	6220	2939	1468	1491	
KYMEN	50425	31855	2011	1182	2716	1189	789	733	
MIKKELIN	36377	21211	1087	498	2079	1006	550	680	
VAASAN	56796	35584	3153	1706	3765	2201	1262	1579	
KESKI-SUOMEN	40787	27404	1748	1058	2199	807	481	534	
KUOPION	41326	26136	1747	893	3129	3459	1230	2210	
POHJ.-KARJALAN	31186	20593	1311	711	1466	1046	759	612	
KAINUUN	20214	11939	703	340	962	489	302	360	
OULUN	60766	35687	3100	1554	3987	2283	1638	1738	
LAPIN	41301	26600	1675	887	2197	770	595	485	
KOKO MAA	750607	486677	33303	18541	41256	24256	13809	14978	

1. LOMAUTETUT EIVÄT SISÄLLY LUKUIHIN

TAULUKKO 15. KUUKAUDEN AIKANA TYÖVOIMATOIMISTOISSA AVOIMINA OLLEET TYÖPAIKAT JA TÄYTTyneet Työpaikat
AMMATTIRYHMÄITTÄIN, HEINÄKUU 1996

AMMATTIRYHMÄ	AVOIMET TYÖPAIKAT		TÄYTTyneet Työpaikat				PERUUTETUT TYÖPAIKAT
	YHTEENSÄ KUUKAUD. AIKANA	KUUKAUDEN UUDET	YHTEENSÄ	YHTEENSÄ TOIMISTON HAKIJALLA	MUUTEN	HAKUAIKA PÄÄTTYNYT	
TEKNINEN, LUONNONT., YHTEISK., YM TYÖ	1858	1115	1172	483	107	582	60
TERVEYDENHUOLTO, SOSIAALIALANTYÖ	2407	1490	1448	922	199	327	90
HALLINTO- JA TOIMISTOTYÖ	1210	626	734	308	106	320	45
KAUPALLINEN TYÖ	2465	1328	1092	544	227	321	94
MAA- JA METSÄTALOUSTYÖ, KALASTUSALA	6690	2553	4276	3039	934	303	194
KULJETUS- JA LIIKENNETYÖ	539	377	395	274	103	18	56
RAKENNUSTYÖ, KAIVOS- JA LOUHINTATYÖ	1947	1508	1434	1061	341	32	191
SIITÄ: TALONRAKENNUSTYÖ	1718	1341	1258	932	294	32	176
TEOLLINEN TYÖ	3610	2447	2107	1488	510	109	349
PALVELUTYÖ	3282	2302	2090	1545	289	256	150
MUULLA LUOKITTELEMATON TYÖ	248	63	230	114	116	0	0
YHTEENSÄ	24256	13809	14978	9778	2932	2268	1229

TAULUKKO 16. KUUKAUDEN AIKANA TÄYTTTYNEIDEN TYÖPAIKKOJEN AVOINNAOLON KESTO 1) TYÖVOIMAPIIREITTÄIN, HEINÄKUU 1996

TYÖVOIMAPIIRI	TYÖPAIKKOJEN AVOINNAOLON KESTO, VUOROKAUITTA											YHT.	KESKIM.
	0-3	4-7	8-14	15-21	22-28	29-42	43-60	61-90	91-180	YLI 180	YHT.		
UUDENMAAN	LKM	470	322	483	353	249	191	199	88	83	3	2441	23
	K-%	19	32	52	67	77	85	93	96	100	100	100	100
TURUN	LKM	394	199	239	145	101	179	53	59	15	2	1386	17
	K-%	28	43	60	70	78	91	95	99	100	100	100	100
SATAKUNNAN	LKM	207	105	88	64	107	49	69	26	12	2	729	19
	K-%	28	43	55	64	78	85	95	98	100	100	100	100
HÄMEEN	LKM	302	228	252	172	74	135	127	122	79	0	1491	26
	K-%	20	36	52	64	69	78	87	95	100	100	100	100
KYMEN	LKM	189	137	169	56	51	78	13	13	22	5	733	18
	K-%	26	44	68	75	82	93	95	96	99	100	100	100
MIKKELIN	LKM	191	94	77	61	25	68	14	52	98	0	680	35
	K-%	28	42	53	62	66	76	78	86	100	100	100	100
VAASAN	LKM	537	206	245	117	110	158	56	143	6	1	1579	18
	K-%	34	47	63	70	77	87	91	100	100	100	100	100
KESKI-SUOMEN	LKM	219	54	57	60	56	60	17	10	1	0	534	14
	K-%	41	51	62	73	84	95	98	100	100	100	100	100
KUOPION	LKM	221	178	158	130	91	456	308	616	52	0	2210	40
	K-%	10	18	25	31	35	56	70	98	100	100	100	100
POHJ.-KARJALAN	LKM	307	110	65	25	60	24	0	21	0	0	612	9
	K-%	50	68	79	83	93	97	97	100	100	100	100	100
KAINUUN	LKM	125	33	140	17	20	15	7	2	1	0	360	10
	K-%	35	44	83	88	93	97	99	100	100	100	100	100
OULUN	LKM	806	307	260	109	59	162	26	7	2	0	1738	10
	K-%	46	64	79	85	89	98	99	100	100	100	100	100
LAPIN	LKM	238	74	42	56	31	37	4	2	1	0	485	9
	K-%	49	64	73	85	91	99	99	100	100	100	100	100
KOKO MAA	LKM	4206	2047	2275	1365	1034	1612	893	1161	372	13	14978	22
	K-%	28	42	57	66	73	84	90	97	100	100	100	100

1. PROSENTTILUVUT OVAT KUMULATIIVISIA ELI KUNKIN LUOKAN PROSENTTILUKUUN ON LASKETTU MUKAAN MYÖS SITÄ EDELTÄVIEN LUOKKIEN PROSENTIT

TAULUKKO 17. KUUKAUDEN AIKANA TYÖVOIMATOIMISTOISSA OLLEET TYÖNHAKIJAT JA TYÖNHAUN PÄÄTTÄNEET
AMMATTIRYHMITTÄIN, HEINÄKUU 1996

AMMATTIRYHMÄ	TYÖNHAKIJAT YHTEENSÄ KUUKAUDEN AIKANA	NÄISTÄ TYÖTTÖMÄT (1)	KUUKAUDEN UUDET TYÖNHAKIJAT	UUSISTA TYÖTTÖMÄT (1)	TYÖNHAUN PÄÄTTÄNEET TYÖNHAKIJAT YHTEENSÄ
TEKNINEN, LUONNONT., YHTEISK., YM TYÖ	67746	45144	3639	2086	4002
TERVEYDENHUOLTO, SOSIAALIALANTYÖ	66089	39579	3794	1949	3411
HALLINTO- JA TOIMISTOTYÖ	85795	54726	3176	1658	3005
KAUPALLINEN TYÖ	58746	37060	2037	1054	2107
MAA- JA METSÄTALOUSTYÖ, KALASTUSALA	25996	16787	1138	606	1366
KULJETUS- JA LIIKENNETYÖ	26362	18008	1123	639	1141
RAKENNUSTYÖ, KAIVOS- JA LOUHINTATYÖ	65429	44616	2570	1701	3816
SIITÄ: TALONRAKENNUSTYÖ	55834	38238	2191	1478	3375
TEOLLINEN TYÖ	151568	104767	5863	3174	7586
PALVELUTYÖ	85478	56261	3420	1635	3594
MUJALLA LUOKITTELEMATON TYÖ	117395	69729	6543	4039	11228
YHTEENSÄ	750607	486677	33303	18541	41256

(1) LOMAUTETUT EIVÄT SISÄLLY LUKUIHIN

TAULUKKO 18. TYÖNVÄLITYKSET JA MUUT TAPAHTUMAT KUUKAUDEN AIKANA TYÖVOIMAPIIREITÄIN, HEINÄKUU 1996

TYÖVOIMAPIIRI	YHTEENSÄ	VÄLITETTY TYÖHÖN	SIOJITETTU TOIMEN- PITEILLÄ	LOMAUTUS TAI LYH. TYÖV. PÄÄTT.	SAANUT MUUTEN TYÖTÄ	ALOITTANUT TYÖVOIMA- KOULUTUKS.	SIIRTYNYT TYÖVOIMAN ULKOPUOL.	MUUSYY TAI EI TIETOA
UUDENMAAN	11728	577	1582	334	3092	287	1485	4371
TURUN	5316	451	403	294	2104	95	758	1211
SATAKUNNAN	3298	366	447	192	1040	79	507	667
HÄMEEN	10315	717	1484	438	3167	122	1535	2852
KYMEN	4639	356	639	122	1281	195	660	1386
MIKKELIN	3814	304	482	180	1071	66	619	1092
VAASAN	5984	1003	618	378	1669	124	828	1364
KESKI-SUOMEN	3493	271	590	143	973	28	637	851
KUOPION	5442	405	656	148	1607	34	684	1908
POHJ.-KARJALAN	2806	263	548	86	826	6	440	637
KAINUUN	2232	219	409	94	734	36	427	313
OULUN	6910	1518	689	187	2043	63	990	1420
LAPIN	4239	361	832	117	1267	53	577	1032
KOKO MAA	70216	6811	9379	2713	20874	1188	10147	19104

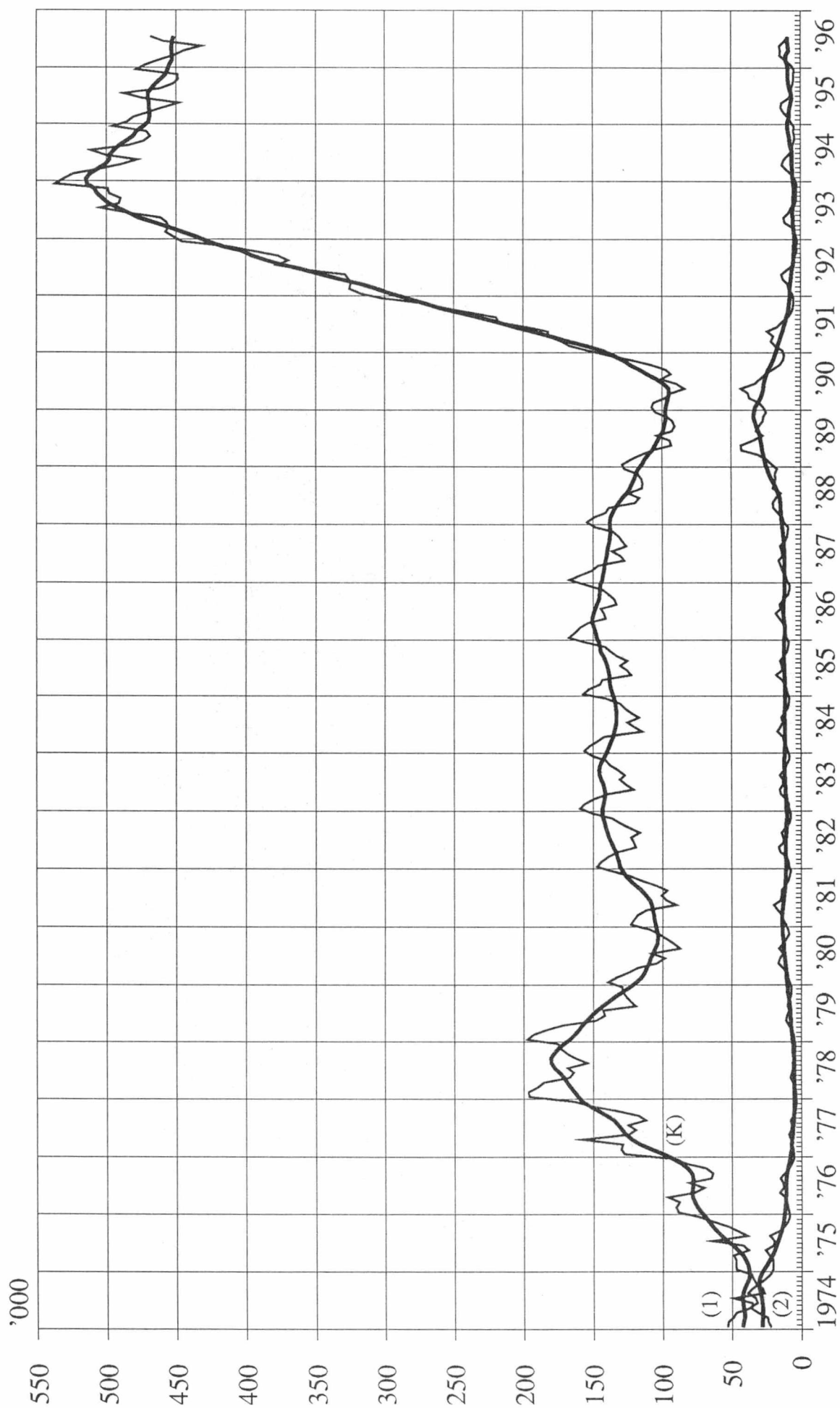
TAULUKKO 19. TYÖVOIMAKOULUTUKSESSA OLEVAT TAVOITEAMMATIN JA KOULUTUSTYÖVOIMAPIIRIN MUKAAN, HEINÄKUU 1996

TAVOITEAMMATTI	KOULUTUSTYÖVOIMAPIIRI													KOKO MAA (1)
	UUSI- MAA	TURKU	SATA- KUNTA	HÄME	KYMI	MIK- KELI	VAASA	KESKI- SUOMI	KUO- PIO	POHJ- KARJA- LA	KAI- NUU	OULU	LAPPI	
TEKN., LUONNONT., YHTEISK., YM T.	835	507	99	172	67	26	66	147	68	114	59	203	83	2446
TERVEYDENH., SOSIAALIAL.TYÖ	279	214	49	233	89	81	60	211	145	19	34	84	96	1604
HALLINTO- JA TOIMISTOTYÖ	1578	651	240	677	301	109	445	213	271	113	149	493	344	5590
KAUPALLINEN TYÖ	486	115	71	416	40	29	113	64	69	51	28	117	111	1736
MAA- JA METSÄTAL., KALASTUS.	64	0	1	94	15	30	27	14	18	104	28	63	241	699
KULJETUS- JA LIKENNETYÖ	122	29	35	11	7	0	37	7	0	0	1	11	45	305
TEOLLINEN TYÖ, KONEENHOITO, KAIVOS- JA LOUHIINTATYÖ SEKÄ RAKENNUSTYÖN AMMATIT	1152	757	376	1520	469	145	1134	352	351	259	135	528	417	7631
SIITÄ: TALONRAKENNUSTYÖ	285	156	99	227	180	1	162	82	49	54	31	119	81	1526
VAATETUS- JA NAHKATYÖ	47	42	30	61	23	0	117	18	33	0	37	5	17	433
METALLITYÖ	433	309	226	757	191	101	424	95	209	166	21	191	188	3317
SÄHKÖTYÖ	239	136	0	254	61	39	115	53	43	27	17	145	34	1175
MUUT RYHMÄN AMMATIT	148	114	21	221	14	4	316	104	17	12	29	68	97	1180
PALVELUTYÖ	321	142	128	305	123	66	122	72	59	101	15	148	126	1732
SIITÄ: MAJOITUS- JA SUURTA- LOUSTYÖ, TARJOILUTYÖ	176	73	80	93	57	37	37	16	30	39	15	62	64	783
MUU PALVELUTYÖ	145	69	48	212	66	29	85	56	29	62	0	86	62	949
MUU TYÖ	1651	728	177	452	218	89	361	86	155	152	58	208	271	4615
YHTEENSÄ	6488	3143	1176	3880	1329	575	2365	1166	1136	913	507	1855	1734	26358

LOMAUTUSKURSSIEN RYHMÄILMOITUSTIEDOT EIVÄT SISÄLLY LUKUIHIN
1. SISÄLTÄVÄT MYÖS ULKOMAILLA KOULUTUKSESSA OLEVAT

TAULUKKO 20. PALKKAPERUSTEISILLA TOIMENPITEILLÄ TYÖLLISTETYT KUUKAUDEN LOPUSSA TYÖVOIMAPIIREITTÄIN,
HEINÄKUU 1996

TOIMENPIDE	TYÖVOIMAPIIRI													
	UUSI- MAA	TURKU KUNTA	SATA- KUNTA	HÄME	KYMI	MIKKE- LI	VAASA	KESKI- SUOMI	KUO- PIO	POHJ.- KARJ.	KAI- NUU	OULU	LAPPI	KOKO MAA
VALTION TYÖTEHTÄVÄT	1992	588	291	1222	515	529	480	708	467	504	657	807	1074	9834
TYÖLLISTÄMISPALVELU	467	251	107	225	239	143	457	96	108	311	241	0	94	2739
KUNNALLINEN TYÖLLISTÄMIST.	3956	1843	1893	4471	1771	1453	1471	1785	1902	1580	1023	2758	2195	28101
OPPISOPIMUSSUJOTUS, KUNTA	135	52	26	102	104	16	19	55	13	19	57	38	84	720
TYÖLL.TUKI. YKSIT.TYÖNANT.	1418	483	379	1684	647	506	988	687	489	336	182	648	754	9201
YRITTÄJÄRAHA	567	158	183	477	207	116	285	253	159	115	65	169	180	2934
HARJAANTUMINEN	149	69	95	229	76	51	108	21	84	67	22	42	72	1085
TYÖLLISTÄMINEN OSA-AIKATYÖHÖN	452	300	174	645	326	262	340	289	149	130	108	342	353	3870
OPPISOPIMUSSUJOTUS, YKSITYINEN	565	288	409	786	592	251	348	397	188	86	114	252	350	4626
PALKKAPERUSTEISET YHT.	9701	4032	3557	9841	4477	3327	4496	4291	3559	3148	2469	5056	5156	63110

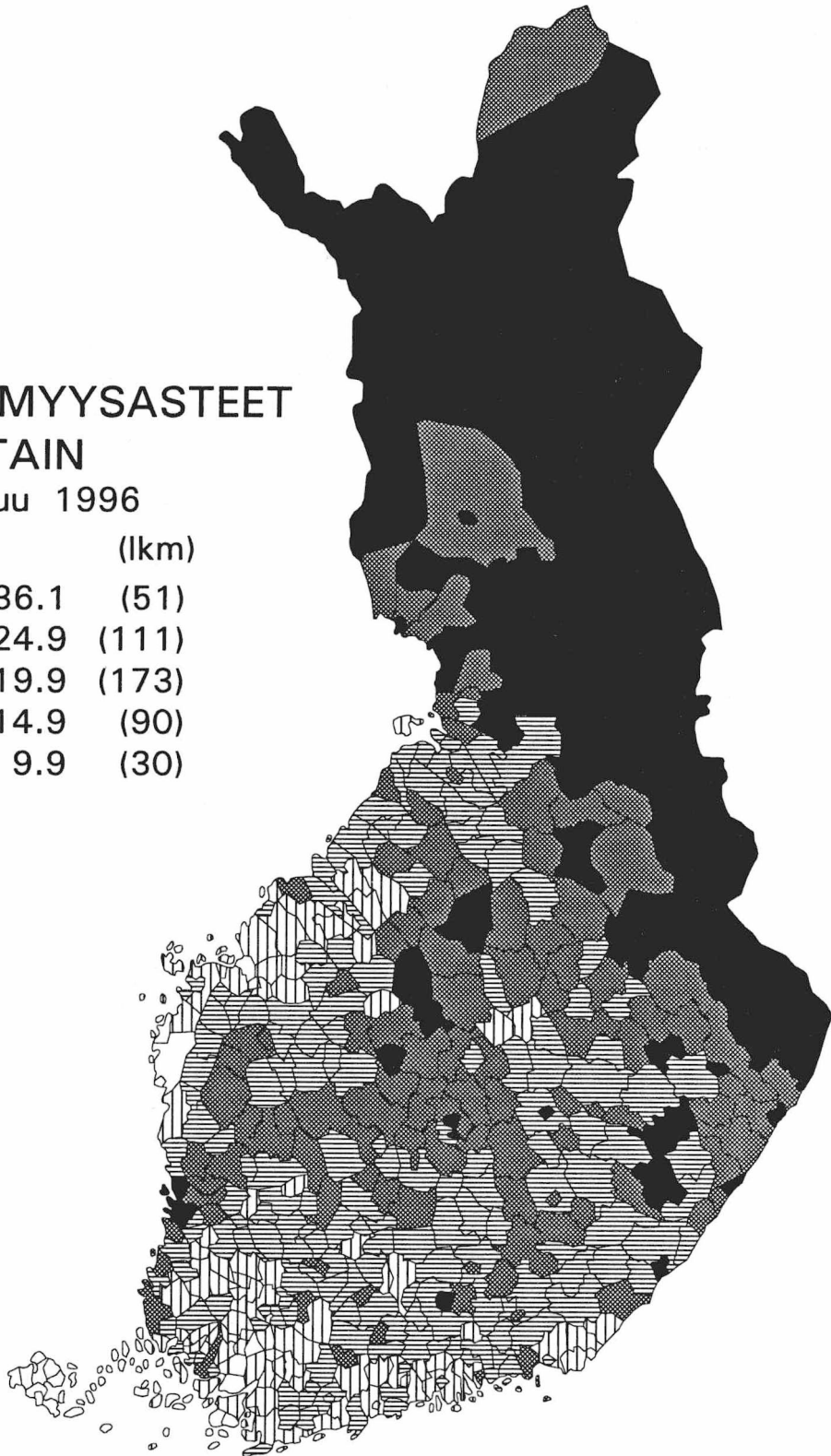


Työttömät työnhakijat (1) ja avoimet työpaikat (2) työnvälityksessä kuukausittain ja kausitasoitettuna (K)

TYÖTTÖMYYSASTEET KUNNITTAIN

Heinäkuu 1996

	%	(lkm)
■	25 - 36.1	(51)
▣	20 - 24.9	(111)
▤	15 - 19.9	(173)
▥	10 - 14.9	(90)
□	0 - 9.9	(30)



TAULUKOIDEN SELITYKSIÄ

Työnhakijat: Työnhakijana pidetään työnvälitystilastossa henkilöä, joka henkilökohtaisesti ilmoittautuu työnhakijaksi työvoimatoimistoon.

Työnhakijat jaetaan työllisyystilanteensa mukaan seuraaviin ryhmiin:

- 1 Työssä oleva
- 2 Työtön
- 3 Lomautettu
- 4 Lyhennetyllä työviikolla oleva
- 5 Työvoiman ulkopuolella oleva
- 6 Työttömyyseläkkeen saaja

Näiden eri työnhakijaryhmien määrät kuukauden loppussa esitetään taulukossa 12.

Työssä olevissa työnhakijoissa ovat mukana työpaikan vaihdosta hakevat, työttömyysuhan alaiset sekä kunnan ja valtion työtehtäviin sijoitetut, joiden tulee sijoitusaikanaan edelleen olla työnhakijana työvoimatoimistossa.

Työtön on työnhakija, joka on ilman työtä ja kokopäivätyöhön käytettävissä tai joka odottaa sovitun työn alkamista. Kansainvälisten määritelmien mukaan työnvälitystilastossa työttömiin luetaan myös lomautetut. Useissa taulukoissa lomautetut eivät kuitenkaan sisälly työttömien lukumäärään, mikä on merkitty otsikkoon. Työttömyyseläkkeen saajia ei työnvälitystilastossa lueta työttömiksi työnhakijoiksi.

Lomautettuna pidetään työnhakijaa, jonka työnantaja on lomauttanut ilman palkkaa joko määräajaksi tai toistaiseksi.

Lyhennetyllä työviikolla olevana pidetään työnhakijaa, jonka viikkotyöaikaa työnantaja on supistanut alunperin sovitusta.

Työvoiman ulkopuolella olevana pidetään työnhakijaa, joka ei ole työssä eikä liioin välittömästi kokopäivätyöhön käytettävissä. Tällainen henkilö on työnhakijaksi ilmoittautuessaan vielä esim. koulussa, opiskelemassa, varusmiespalveluksessa tai palkattomassa kotitaloustyössä, mutta on myöhemmin työhön käytettävissä.

Työttömyyden tilastointi: Tämän julkaisun työttömyystiedot perustuvat työvoimatoimistojen asiakasrekisterin tietoihin. Työttömyyttä tilastoidaan maassamme myös Tilastokeskuksen otospohjaisella työvoimatutkimuksella, jonka laadinnassa noudatetaan kansainvälisiä määritelmiä. Tämän vuoksi Tilastokeskuk-

sen tuottamaa työttömyysastetta käytetään työttömyyden kuvaajana kansainvälisissä vertailuissa.

Toimeentuloturva työttömyyden aikana: Työttömyyden aikaisen toimeentulon turvaamiseksi tuli vuoden 1985 alusta voimaan uusi työttömyysturvalaki. Sen perusteella työttömyyskorvaus muuttui tarveharkintaiseksi perusturvaksi ja työttömyyskassa-avustus vakuutusmuotoiseksi ansioturvaksi. Ansioturvaa saa lain vaatimukset täyttävä työtön kassan jäsen. Jos työtön työnhakija ei ole oikeutettu ansioturvaan, hän voi saada valtion maksamaa tarveharkinnaista perusturvaa. Saadakseen työttömyyspäivärahaa työttömän tulee olla työnhakijana työvoimatoimistossa. Työvoimatoimisto tai sen yhteydessä toimiva työvoimatoimikunta antaa työttömyyskassaa tai perusturvan saamisesta päättävän Kansaneläkelaitoksen alaista sosiaalivakuustoi-
kuntaa varten lausunnon työttömyysturvaa hakevan työttömänäolosta ja työnhausta.

Peruspäivärahaa ja ansioon suhteutettua päivärahaa maksetaan enintään 500 työttömyyspäivältä neljän perättäisen kalenterivuoden aikana alle 55-vuotiaille. Henkilölle, joka on täyttänyt 55-vuotta, maksetaan päivärahaa 500 päivältä sen kuukauden loppuun, jolloin henkilö täyttää 60 vuotta. Työttömyyspäiväraha on saajalleen veronalaista tuloa.

Työttömyysturvaa saadakseen työttömän tulee täyttää lain edellyttämä työssäoloehto. Jos hän ei tätä täytä, voi hän saada tarveharkinnaista työmarkkinatukea. Samoin jos työttömän työttömyysturvan saannin enimmäismäärä (500 päivää) on tullut täyteen, hän voi saada työmarkkinatukea.

Yli 60-vuotias, laissa tarkemmin määritelty, pitkään ansioturvaa tai perusturvaa saanut työtön työnhakija on oikeutettu työttömyyseläkkeeseen. Työttömyyseläkkeen saamisaikana tulee hänen olla työnhakijana työvoimatoimistossa.

Avoimet työpaikat: Työnvälitystilastoon sisältyvät ne avoimet työpaikat, jotka työnantaja ilmoittaa täytettäväksi työvoimatoimiston avulla. Vuoden 1988 alusta tuli voimaan työllisyyslain (275/87) 8 §:n 1 momentissa säädetty avoimien työpaikkojen ilmoittamisvelvollisuus. Sen perusteella valtioneuvosto teki asiasta yksityisiä työnantajia edustavien yhdistysten, kunnallisen työmarkkinalaitoksen sekä kirkkohallituksen kanssa sopimukset. Niiden perusteella kaikki avoimet työpaikat eräin poikkeuksin ilmoitetaan työvoimatoimistoon. Myös valtion virastojen ja laitosten tulee ilmoittaa työvoimatoimistoon ne avoimeksi tulevat virat ja työnsopimussuhteiset tehtävät, joissa virka- tai työnsopimussuhteen on tarkoitus kestää vähintään kymmenen työpäivää.

Poikkileikkaustiedot ja kertymätiedot: Osa työnvälitystilaston tiedoista on yhden laskentapäivän poikkileikkaustietoja (taulukot 2 - 12). Laskentapäivä on kuukauden viimeinen työpäivä. Tilastoon tulevat mukaan kaikki työnhakijat, joiden työnhakemus on voimassa tuona päivänä, samoin ne työpaikat, jotka ovat tuona päivänä avoinna työvoimatoimistossa. Taulukot 13 - 18 taas sisältävät tilastoitavien suureiden kalenterikuukauden aikaiset kertymät. Näissä taulukoissa ovat mukana kaikki kuukauden aikana avoinna olleet työpaikat sekä kaikki ne työnhakijat, joiden työnhaku on ollut voimassa kyseisen kuukauden aikana.

Luokitukset

Ammattiluokitus: Työnvälitystilastossa käytetään ammattien luokitteluun Pohjoismaiseen ammattiluokitukseen (Nordisk Yrkesklassificering, NYK 1982) perustuvaa luokitusta (Ammattiluokitus, Pohjoismaiseen ammattiluokitukseen perustuva uudistettu laitos, Työministeriö, Valtion painatuskeskus 1991). Työnvälitystilastossa ammattiluokitusta käytetään työnhakijan ammatin sekä avoimeksi ilmoitetussa työpaikassa vaadittavan ammatin luokitteluun.

Koulutusluokitus: Työnvälitystilastossa käytetään Tilastokeskuksen kehittämää luokitusta: Koulutusluokitus, 1994, Tilastokeskuksen käsikirja n:o 1, 10. uusittu laitos ja tästä nelinumeroista Henkilöstön koulutuskoodisovellusta. Työnvälitystilastossa koulutusluokitusta käytetään työnhakijan saaman koulutuksen ja työpaikassa vaadittavan koulutuksen luokitteluun.

Toimialaluokitus: Työnvälitystilastossa käytetään Tilastokeskuksen laatimaa toimialaluokitusta (Toimialaluokitus 1988, Tilastokeskus, Käsikirjoja nro 4, 1987). Luokitus on laadittu YK:n toimialastandardin ISIC:n (1968) pohjalta. Toimialaluokitusta käytetään työnvälitystilastossa (kaksinumeroisena) avoimeksi ilmoitetun työpaikan sekä työnhakijan nykyisen (työssä oleva) tai aikaisemman (työttömän) työnantajan tuotanto-toiminnan luokitteluun.

TYÖNVÄLITYSTILASTOSSA KÄYTETTÄVÄ AMMATTILUOKITUS¹

0 Tekninen, luonnontieteellinen, lainopillinen, humanistinen ja taiteellinen työ

- 00 Tekniikan alaan kuuluva työ
- 01 Kemian ja fysiikan alaan kuuluva työ
- 02 Biologian alaan kuuluva työ
- 03 Opetusalaan kuuluva työ
- 04 Uskonnon alaan kuuluva työ
- 05 Lainopillinen työ
- 06 Toimittajan työ ja joukkoviestintä
- 07 Taide- ja viihdealan työ
- 08 Kirjasto-, arkisto- ja museoalan työ sekä
informaatikot
- 09 Muu luonnontieteellinen, yhteiskuntatieteellinen
ja humanistinen työ

1 Terveydenhuolto, sosiaalialan työ

- 10 Terveyden ja sairaanhoitotyö
- 11 Terveydenhuollon kuntouttava työ
- 12 Hammashoitoalan työ
- 13 Apteekkialan työ
- 14 Eläinlääkintähuolto, ympäristön- ja
terveydensuojelutyö
- 15 Sosiaalialan työ
- 16 Lasten päivähoiton työ
- 17 Psykologinen työ
- 18 Harrastus- ja vapaa-ajantoiminnan ohjaus
- 19 Muu pääryhmään 1 kuuluva työ

2 Hallinto- ja toimistotyö

- 20 Julkisen hallinnon johtotyö
- 21 Liikeryitysten ja järjestöjen johtotyö
- 22 Henkilöstö- ja työvoima-asiain hoito
- 23 Taloushallinnon suunnittelu- ja tilinpitotyö
- 24 Sihteerin- ja toimistotyö
- 25 Atk-alan työ
- 26 Pankki- ja vakuutusalan työ
- 27 Matkailualan työ
- 29 Muu hallinto- ja toimistotyö

1. Ammattiluokitus, Työministeriö, Helsinki 1991

3 Kaupallinen työ

- 30 Mainos- ja markkinointityö
- 31 Kiinteistöjen, palvelusten ja arvopapereiden myynti ja välitys
- 32 Ostotyö
- 33 Kauppaedustus- ja konttorimyyntityö
- 34 Tavaroiden myyntityö
- 39 Muu kaupallinen työ

4 Maa- ja metsätaloustyö, kalastusala

- 40 Maatilatalous, eläintenhoito
- 41 Puutarha- ja puistotyö
- 42 Riistanhoito ja metsästyö
- 43 Kalastus
- 44 Metsätyö
- 49 Muu maa- ja metsätaloustyö

5 Kuljetus- ja liikennetyö

- 50 Meripäällystötyö
- 51 Kansi- ja konemiestien työ
- 52 Lentokuljetustyö
- 53 Veturin- ja moottorivaununkuljetustyö
- 54 Tieliikennetyö
- 55 Liikenteen johto ja liikennepalvelutyö
- 56 Posti- ja tietoliikennetyö
- 57 Postinkantajan työ
- 59 Muu kuljetus- ja liikennetyö

6 Rakennustyö sekä kaivos- ja louhintatyö

- 60 Kaivos- ja louhintatyö
- 61 Öljynporaustyö, turpeennosto
- 62 Talonrakennustyö
- 63 Maa- ja vesirakennustyö
- 64 Työkoneiden käyttö

7/8 Teollinen työ,

- 70 Tekstiilityö
- 71 Ompelu- ja vaateustyö jms.
- 72 Jalkine- ja nahkatyö
- 73 Teräs-, metallitehdas-, takomo- ja valimotyö
- 74 Hienomekaaninen työ
- 75 Konepaja- ja rakennusmetallityö
- 76 Sähkötyö
- 77 Puutyö
- 78 Maalaustyö
- 79 Radio-, tv-, elokuva- ja videotekninen työ
- 80 Graafinen työ
- 81 Lasi-, keraaminen- ja tiilityö
- 82 Elintarviketeollisuustyö
- 83 Kemianprosessityö
- 84 Massa- ja paperityö
- 85 Kumi- ja muovituotetyö
- 86 Muu teollinen työ
- 87 Kiinteiden koneiden käyttö energiantuotannossa ja vesihuollossa
- 88 Pakkaus-, varasto- ja ahtaustyö
- 89 Sekatyö

9 Palvelutyö

- 90 Vartiointi- ja suojelutyö
- 91 Majoitusliike- ja suurtaloustyö
- 92 Tarjoilutyö
- 93 Kotitaloustyö
- 94 Kiinteistöhoito- ja siivoustyö
- 95 Hygienian ja kauneudenhoitotyö
- 96 Pesula- ja silitystyö
- 97 Ammattimainen urheilu- ja liikuntatyö
- 98 Sotilastyö
- 99 Muu palvelutyö

X Muualla luokittelematon työ

- X1 Koululaiset ja opiskelijat
- X2 Henkilöt, joiden ammattia ei voida luokitella ja jotka eivät ole ilmoittaneet ammattia
- X3 Ammatinvaihtajat
- X4 Vastavalmistuneet

PI 524
00101 Helsinki

Työministeriön tilastoja

1996 Heinäkuu

SVT Suomen Virallinen Tilasto

Tiedustelut:

Paula Sardar
(90) 1856 8050

Suoma Salonen
(90) 1856 8051