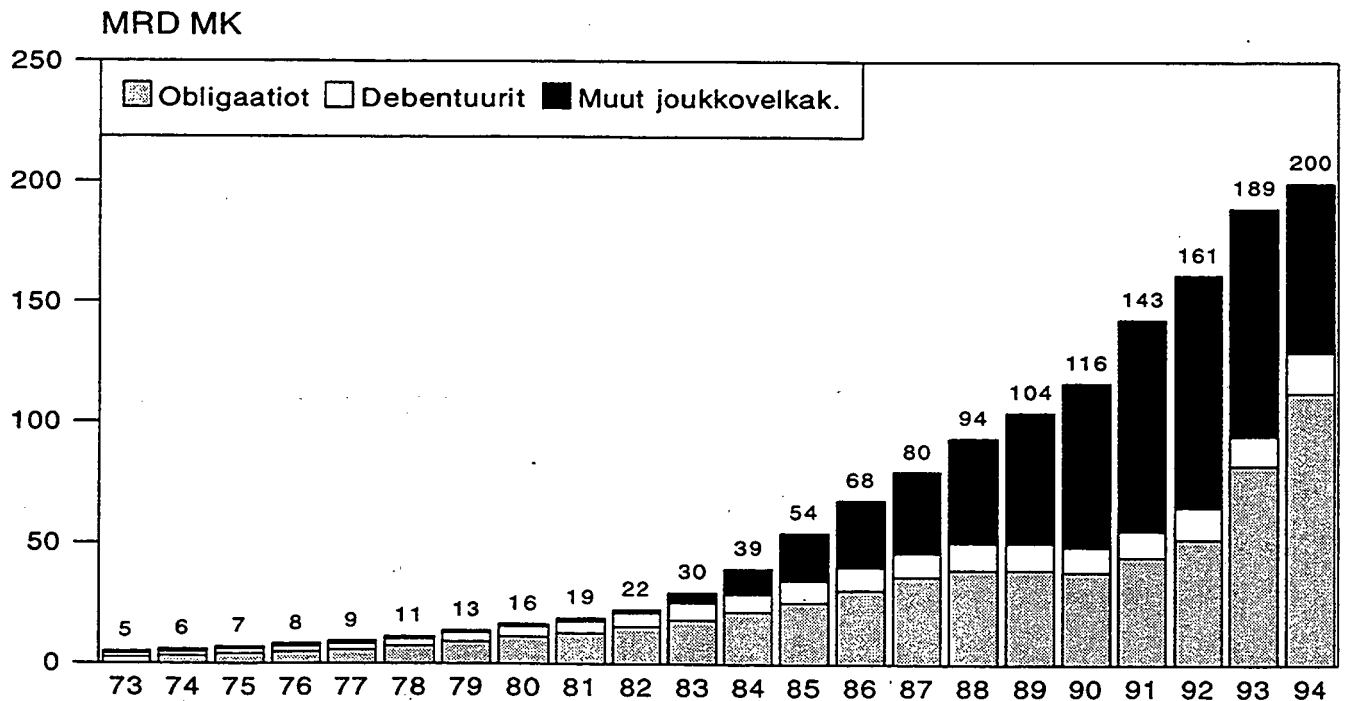


Joukkovelkakirjat

Masskuldebrev
1994

20.2.1995

Joukkovelkakirjojen kanta vaateit-
tain vuosien 1973-1994 lopussa
(Markkamääräiset lainat ilman valtion velkasitoumuslainoja)



Sisällysluettelo

Innehållsförteckning

	Sivu		Sidan
JOHDANTO	4	INLEDNING	4
Markkamääräiset joukkovelkakirjat, liikkeeseen laskut, kuoletukset ja kanta vuosina 1983 - 1994		Masskuldebrev i mark, emitteringar och amorteringar av masskuldebrev, samt lånebeståndet åren 1983 - 1994	
- Kaikki sektorit	5	- Alla sektorer	5
- Yritykset	6	- Företag	6
- Rahoituslaitokset	7	- Finansieringsinstitut	7
- Valtio	8	- Staten	8
- Kunnat ja kuntayhtymät	9	- Kommuner och samkommuner	9
- Voittoa tavoittelemattomat yhteisöt	10	- Icke vinstsyftande sammanslutningar	10
- Ulkomaat	11	- Utlandet	11
Optio- ja vaihtovelkakirjat vuonna 1994	13	Options- och konverteringslån år 1994	13
Osa I		Del I	
Markkamääräiset joukkovelkakirjat lainan liikkeeseen laskijan sektorin mukaan luokiteltuna:		Masskuldebrev i mark enligt emittentens sektor:	
Taulukko 1.1 Liikkeessä oleva lainakanta vuoden lopussa, lainakannan muutos edelliseen vuoteen verrattuna	14	Tabell 1.1 Beståndet av utelöpande lån vid årets utgång, förändringar i det utelöpande lånebeståndet under året	14
Taulukko 1.2 Lainojen liikkeeseen laskut ja kuoletukset vuoden aikana		Tabell 1.2 Emitteringar och amorteringar av lån under året	
- yleisölainat	15	- lån till allmänheten	15
- erillislainat	15	- lån till andra än allmänheten	15
Taulukko 1.3 Yleisölainojen liikkeeseen laskut ja kuoletukset vuoden aikana		Tabell 1.3 Amorteringar och emitteringar av lån till allmänheten under året	
- verottomat lainat	16	- skattefria lån	16
- verolliset lainat	16	- skattepliktiga lån	16
Taulukko 1.4.A Lainojen liikkeeseen laskut kuukausittain vuosina 1993 ja 1994	17-18	Tabell 1.4.A Emitteringar och amorteringar av lån månadsvis åren 1993 - 1994	17-18
Taulukko 1.4.B Lainojen kuoletukset kuukausittain vuosina 1993 ja 1994	19-20	Tabell 1.4.B Amorteringar av lån månadsvis åren 1993 - 1994	19-20
Taulukko 1.5 Markkamääräiset joukkovelkakirjat		Tabell 1.5 Masskuldebrev i mark	
- yleisölainat	21	- lån till allmänheten	21
- erillislainat	22	- lån till andra än allmänheten	22
Taulukko 1.6 Markkamääräiset joukkovelkakirjat		Tabell 1.6 Masskuldebrev i mark	
- verottomat lainat	23	- skattefria lån	23
- verolliset lainat	23	- skattepliktiga lån	23
Osa II		Del II	
Yritysten liikkeeseen laskemat markkamääräiset joukkovelkakirjat lainan liikkeeseen laskijan toimialan mukaan luokiteltuna:		Av företagen emitterade masskuldebrev i mark enligt emittentens näringsgren:	
Taulukko 2.1 Liikkeessä oleva lainakanta vuoden 1994 lopussa	25	Tabell 2.1 Beståndet av utelöpande lån vid utgången av året 1994	25
Taulukko 2.2 Lainojen liikkeeseen laskut ja kuoletukset vuoden 1994 aikana	26	Tabell 2.2 Emitteringar och amorteringar av lån under året 1994	26

Johdanto Inledning

Nyt julkaistavassa joukkovelkakirjatilastossa esitetään vuosi- ja kuukausitietoja kotimaisten ja ulkomaisten laitosten liikkeeseen laskemista markkamääräisistä joukkovelkakirjoista.

Julkaisu on laadittu Suomen Pankin joukkovelkakirjarekisterin pohjalta.

Markkamääräiset lainat

Markkamääräisiin lainoihin sisältyvät Suomessa ja ulkomailla liikkeeseen lasketut markkamääräiset lainat. Markkamääräiset joukkovelkakirjat on luokiteltu obligaatioihin, debentureihin ja muihin joukkovelkakirjoihin. Julkaisussa on esitetty joukkovelkakirjalainojen liikkeessä oleva lainakanta eli lainapääomasta kuolettamatta oleva osa. Lisäksi ilmoitetaan tiedot lainojen liikkeeseen laskuista (valtion osalta myynneistä) ja kuoletuksista.

Lainojen liikkeeseen laskijoiden luokittelu

Kaikki joukkovelkakirjojen liikkeeseen laskijat on julkaisun I osassa jaoteltu institutionaalisen sektoriluokituksen mukaan. Institutionaalinen sektoriluokitus vastaa Tilastokeskuksen käsikirjan n:o 5 uusittua laitosta "Institutionaalinen sektoriluokitus" (Helsinki 1984).

Talousyksiköiden sektorin vaihdokset ja luokittelumuutokset on otettu huomioon joukkovelkakirjatilastossa.

Julkaisun II osassa on esitetty yritysten (sektoriluokka 1) liikkeeseen laskemat joukkovelkakirjat jaoteltuina lainan liikkeeseen laskijan toimialan mukaan. Vuoden 1990 ensimmäisestä neljänneksestä lähtien toimialaluokitusta on muutettu uudistettua toimialaluokitusta vastaavaksi (Tilastokeskus: Käsikirjoja nro 4, 2. Uusittu laitos, "Toimialaluokitus"). Julkaisun toimialaluokituksissa usean yrityksen yhdessä liikkeeseen laskemat lainat esitetään kohdassa "00 Erittelemättömät yritysainat".

Joukkovelkakirjoja käsitteleviä muita tilastojulkaisuja

Suomen Pankki julkaisee kuukausittain Rahoitusmarkkinatilastoa, jossa ilmoitetaan kuukausittain liikkeeseen lasketut uudet joukkovelkakirjat.

Neljännesvuosittaisia tietoja joukkovelkakirjoista julkaisetaan Tilastokeskuksen RT-monistesarjan julkaisussa RT 26 "Joukkovelkakirjat neljännesvuosittain".

Rahoitusmarkkinoiden kuukausisarjoissa julkaistaan sektorittain markkamääräisten joukkovelkakirjojen liikkeeseen laskut ja kuoletukset kuukauden aikana sekä liikkeessä olevat lainakannat kuukauden lopussa.

Tilastokeskus julkaisee neljännesvuosittain luottokantatilastoa (Rahoitus-sarja), jossa esitetään tietoja rahoituslaitosten omistamista sijoitus- ja vaihto-omaisuus joukkovelkakirjoista.

Den nu publicerade statistiken över masskuldebrev ger månatliga och årsuppgifter om de masskuldebrev i mark som inhemska och utländska inrättningar emitterat.

Statistiken över masskuldebrev görs upp hos Statistikcentralen och den bygger på Finlands Banks masskuldebrevsregister.

Lån i mark

Lån i mark omfattar de lån i mark som emitterats i Finland och utlandet. Masskuldebrev i mark indelas i obligationer, debenturer och övriga masskuldebrev. Publikationen redovisar det löpande lånebeståndet av masskuldebrev, alltså lånekapitalets oamorterade del. Därtill ges uppgifter om emissioner (för statens del om försäljningen) och amorteringar av lån.

Klassificering av emittenter

I del I av publikationen indelas alla emittenter av masskuldebrev enligt den institutionella sektorindelningen. I publikationen tillämpas sektorindelningen i den reviderade upplagan av "Den institutionella sektorindelningen", Statistikcentralens handböcker nr 5 (Helsingfors 1984).

Sektorbyten och klassificeringsändringar har beaktats i statistiken.

I del II indelas de masskuldebrev företagen (sektor 1) emitterat enligt emittentens näringsgren. Fr.o.m. det första kvartalet 1990 ändrades näringsgrensindelningen så att den nu motsvarar Statistikcentralens reviderade näringsgrensindelning (Statistikcentralen: Handböcker nr 4, "Näringsgrensindelningen", 2:a förnyade upplagan). I publikationens näringsgrensvisa tabeller uppges lån som flera företag emitterat gemensamt vid punkt "00 Odifferentierade företagslån".

Övriga publikationer om masskuldebrevslån

Finlands Bank publicerar månadsvis finansmarknadsstatistiken, där de masskuldebrevslån som emitterats månatligen redovisas.

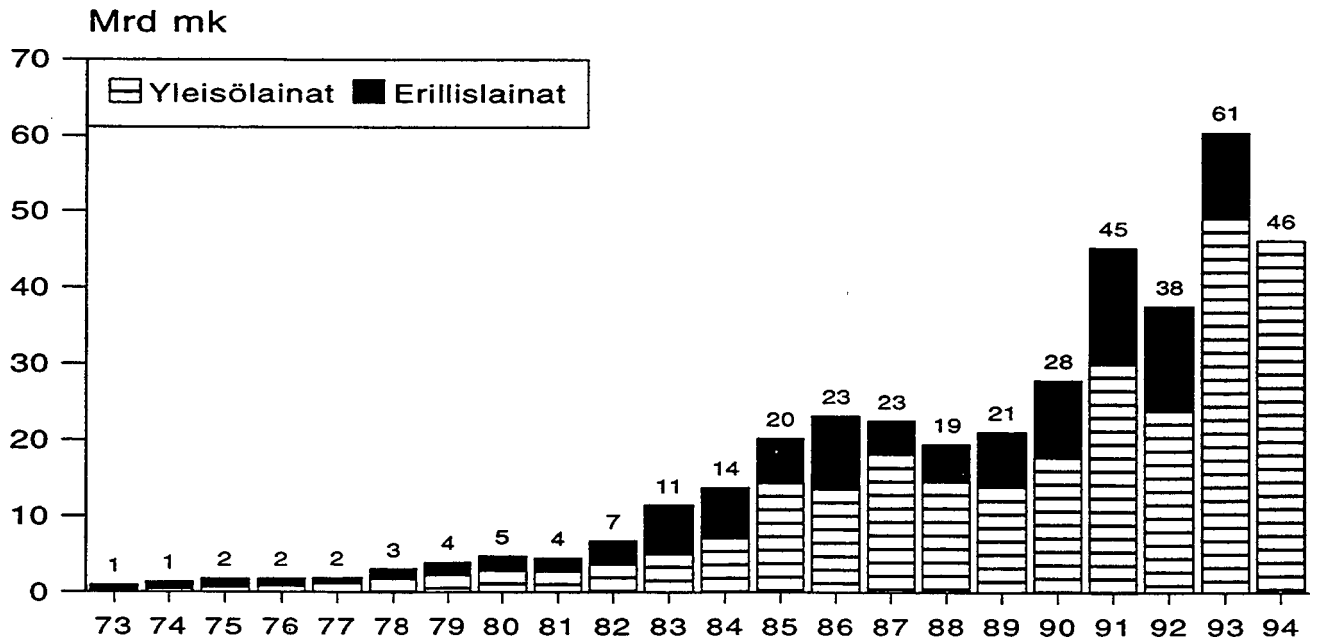
Uppgifter om masskuldebrev utges kvartalsvis i publikationen RT 26 "Masskuldebrev kvartalsvis" i Statistikcentralens serie RT.

I Statistikcentralens månadsserier över finansmarknaden utges sektorvis emissioner och amorteringar av masskuldebrev i mark under månaden samt utelöpande lån i slutet av månaden.

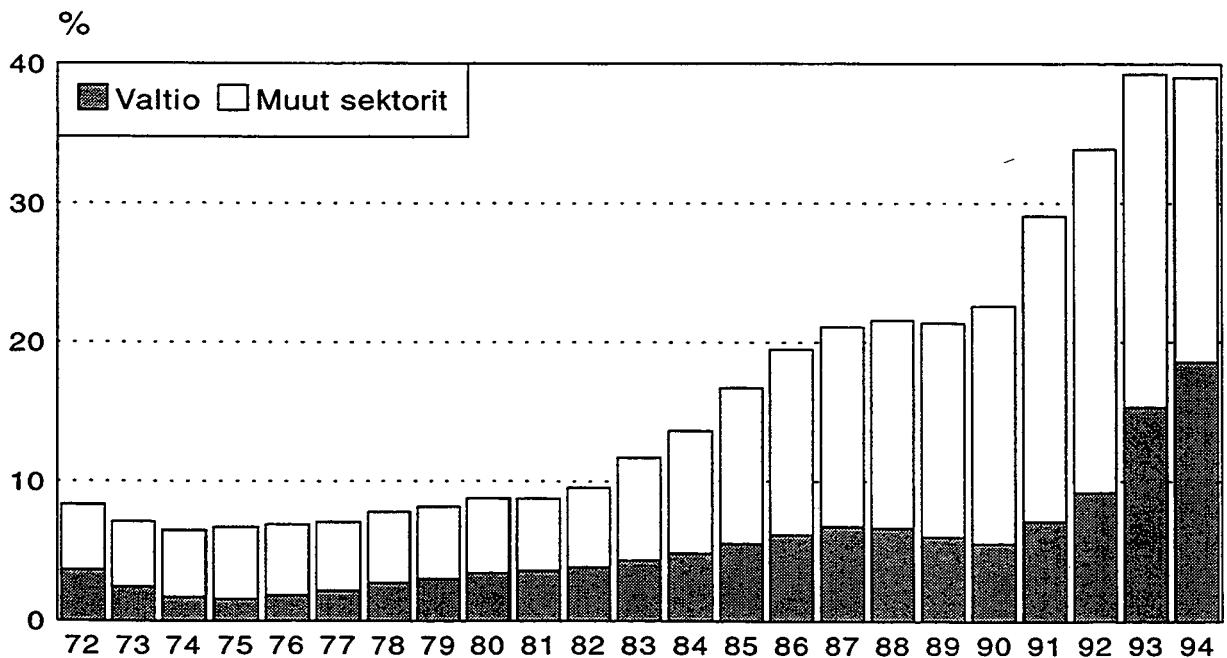
Statistikcentralen publicerar kvartalsvis statistik över kreditbeståndet (i serien Finansiering) med uppgifter om finansieringsinstitutens innehav av masskuldebrev.

Joukkovelkakirjojen emissiot vuosina 1973-1994

(Markkamääräiset lainat ilman valtion velkasitoumuslainoja)



Markkamääräiset joukkovelkakirjat prosentteina BKT:sta vuosina 1972-1994(1)



(1) Joukkovelkakirjat ilman valtion velkasitoumuslainoja

JOUKKOVELKAKIRJATILASTO - STATISTIK ÖVER MASSKULDEBREV

KAIKKI SEKTORIT - ALLA SEKTORER

Markkamääräiset joukkovelkakirjat, liikkeeseen laskut, kuoletukset ja kanta vuosina 1973-1994, milj. mk
Masskuldebrev i mark, emitteringar, amorteringar och beståndet åren 1973-1994, milj. mk

	Yleisölainat - Lån för allmänheten			Erillislainat - Lån för andra än allmänheten			Lainat yhteensä(1) - Lån sammanlagt(1)		
	Liikkeeseen laskut Emitte- ringar	Kuole- tukset Amorte- ringar	Kanta Beståndet	Liikkeeseen laskut Emitte- ringar	Kuole- tukset Amorte- ringar	Kanta Beståndet	Liikkeeseen laskut Emitte- ringar	Kuole- tukset Amorte- ringar	Kanta Beståndet
1973...	266,8	511,0	1246,4	719,0	293,9	3818,4	985,9	804,9	5064,7
1974...	387,8	322,0	1312,2	1033,1	330,9	4520,5	1420,9	652,9	5832,7
1975...	593,8	221,2	1684,8	1208,7	413,0	5316,2	1802,5	634,2	7001,0
1976...	773,3	203,0	2255,1	1050,4	488,8	5877,9	1823,7	691,8	8133,0
1977...	1095,6	348,6	3002,2	818,5	493,0	6203,4	1914,1	841,5	9205,5
1978...	1738,6	515,7	4225,0	1313,5	546,8	6970,0	3052,0	1062,6	11195,0
1979...	2209,6	804,4	5630,2	1929,3	613,2	8286,2	4138,9	1417,6	13916,3
1980...	2797,9	1084,5	7343,6	2102,0	678,7	9709,4	4899,9	1763,2	17053,0
1981...	2749,9	1379,4	8714,0	1747,0	808,7	10647,7	4496,9	2188,1	19361,7
1982...	3626,0	1568,8	10771,2	4164,9	1022,7	13789,9	7790,9	2591,5	24561,1
1983...	5044,3	1804,2	14011,3	7893,9	1067,1	20616,7	12938,2	2871,3	34628,0
1984...	7131,9	2464,1	18679,1	7606,8	2456,8	25766,6	14738,7	4920,9	44445,7
1985...	14315,2	3043,6	29984,5	7375,1	5368,3	27788,5	21690,3	8411,9	57773,0
1986...	13486,3	3689,0	39781,8	11007,0	6641,4	32151,6	24493,2	10330,4	71933,4
1987...	18084,5	4690,5	53175,7	7468,1	7182,5	32436,3	25552,6	11873,0	85612,0
1988...	14515,7	5594,1	62097,4	4954,4	2915,5	31457,2	19470,2	8509,6	93554,6
1989...	13794,0	6805,8	69085,6	7271,0	3676,2	35052,0	21065,0	10482,0	104137,6
1990...	17718,0	11553,6	75250,0	10144,4	4118,7	41077,7	27862,4	15672,3	116327,7
1991...	30017,2	12688,1	92579,1	15277,0	6119,3	50235,4	45294,2	18807,4	142814,5
1992...	23808,1	13088,8	103298,4	13845,6	6002,4	58078,6	37653,7	19091,2	161377,0
1993...	49150,9	22467,8	129944,0	11438,0	10532,0	58984,7	60588,9	32399,8	188928,7
1994...	46326,0	26500,7	149769,3	-	9055,5	49929,1	46326,0	35556,2	199698,5

(1) Taulukossa lainoihin vuosina 1979-1987 sisältyvät valtion velkasitoumuslainat.

(1) I tabelluppgifterna om lån åren 1979-1987 ingår statens skuldförbindelser.

JOUKKOVELKAKIRJATILASTO - STATISTIK ÖVER MASSKULDEBREV

YRITYKSET - FÖRETAG

Markkamääräiset joukkovelkakirjat, liikkeeseen laskut, kuoletukset ja kanta vuosina 1973-1994, milj. mk
Masskuldebrev i mark, emitteringar, amorteringar och beståndet åren 1973-1994, milj. mk

	Yleisölainat - Lån för alla mänheten			Erillislainat - Lån för andra än allmänheten			Lainat yhteensä(1) - Lån sammanlagt(1)		
	Liikkeeseen laskut Emitte- ringar	Kuole- tukset Amorte- ringar	Kanta Beståndet	Liikkeeseen laskut Emitte- ringar	Kuole- tukset Amorte- ringar	Kanta Beståndet	Liikkeeseen laskut Emitte- ringar	Kuole- tukset Amorte- ringar	Kanta Beståndet
1973...	108,8	33,4	211,2	198,9	45,2	605,0	307,8	78,6	816,2
1974...	32,4	4,5	239,1	104,4	48,5	661,0	136,8	53,0	900,1
1975...	0,0	4,5	234,6	289,0	56,9	893,1	289,0	61,4	1127,7
1976...	2,6	14,8	222,5	107,9	77,6	923,4	110,5	92,4	1145,8
1977...	69,0	72,0	219,4	199,7	75,3	1047,8	268,6	147,2	1267,2
1978...	48,3	20,3	247,4	408,3	88,3	1367,8	456,6	108,6	1615,2
1979...	88,0	50,2	285,3	596,7	131,1	1833,3	684,8	181,3	2118,6
1980...	0,0	23,7	261,6	336,1	176,4	1993,1	336,1	200,1	2254,7
1981...	80,0	43,1	298,5	209,0	222,3	1979,8	289,0	265,4	2278,3
1982...	211,4	38,3	471,6	1109,4	232,0	2857,2	1320,8	270,3	3328,8
1983...	382,5	112,4	741,7	1749,7	322,0	4284,9	2132,3	434,5	5026,6
1984...	419,4	121,0	1040,2	2046,6	605,3	5726,2	2466,1	726,3	6766,4
1985...	3061,9	218,9	4056,3	1756,9	991,5	6799,2	4818,8	1210,4	10855,5
1986...	2562,9	155,3	6463,9	2403,0	1359,4	7840,4	4965,8	1514,6	14304,3
1987...	3009,9	251,6	9222,2	1654,6	1203,9	8290,2	4664,5	1455,5	17512,4
1988...	1020,0	267,3	9974,9	2108,9	1219,1	9180,0	3128,8	1486,3	19154,9
1989...	559,0	425,8	10108,1	3275,9	1546,2	10909,7	3834,9	1972,0	21017,8
1990...	510,0	1484,5	9507,8	3286,1	1516,7	12778,1	3796,1	3001,2	22285,8
1991...	2219,0	2428,6	9298,2	5083,9	2332,7	15529,2	7302,9	4761,4	24827,4
1992...	988,7	2585,3	7701,7	5910,6	2518,0	18921,7	6899,3	5103,3	26623,4
1993...	2310,9	2341,2	7671,3	8879,7	3013,0	24788,4	11190,5	5354,2	32459,7
1994...	4053,4	2108,2	9616,5	-	4224,9	20563,5	4053,4	6333,2	30179,9

JOUKKOVELKAKIRJATILASTO - STATISTIK ÖVER MASSKULDEBREV

RAHOITUSLAITOKSET - FINANSIERINGSINSTITUT

Mankkamääräiset joukkovelkakirjat, liikkeeseen laskut, kuoletukset ja kanta vuosina 1973-1994, milj. mk
Masskuldebrev i mark, emitteringar, amorteringar och beståndet åren 1973-1994, milj. mk

	Yleisölainat - Lån för allmänheten			Erillislainat - Lån för andra än allmänheten			Lainat yhteensä(1) - Lån sammanlagt(1)		
	Liikkeeseen laskut Emitte- ringar	Kuole- tukset Amorte- ringar	Kanta Beståndet	Liikkeeseen laskut Emitte- ringar	Kuole- tukset Amorte- ringar	Kanta Beståndet	Liikkeeseen laskut Emitte- ringar	Kuole- tukset Amorte- ringar	Kanta Beståndet
1973...	58,0	24,0	252,0	411,9	90,8	2216,8	469,9	114,8	2468,8
1974...	242,0	24,0	470,0	810,3	113,7	2913,4	1052,3	137,7	3383,4
1975...	200,0	36,5	633,5	845,1	182,1	3576,5	1045,1	218,6	4210,0
1976...	145,5	74,0	705,0	778,5	255,7	4099,2	924,0	329,7	4804,2
1977...	270,0	104,7	870,3	442,1	271,7	4269,7	712,1	376,4	5140,0
1978...	324,2	148,4	1046,1	675,5	309,0	4636,2	999,7	457,4	5682,3
1979...	541,5	199,6	1388,0	861,3	328,6	5168,9	1402,8	528,2	6556,8
1980...	658,3	291,3	1754,9	1281,5	338,6	6111,8	1939,8	629,9	7866,7
1981...	740,3	383,9	2111,3	1149,7	381,9	6879,6	1890,0	765,8	8990,9
1982...	946,2	393,8	2663,7	1513,8	450,6	7942,8	2460,0	844,4	10606,5
1983...	1474,2	380,1	3757,8	3840,8	502,3	11281,3	5315,1	882,4	15039,2
1984...	2324,1	487,5	5594,4	3747,9	663,6	14365,6	6072,0	1151,1	19960,1
1985...	5839,2	736,3	10707,5	2921,8	1819,4	15476,2	8761,0	2555,7	26183,6
1986...	4800,3	939,6	14568,2	6071,4	4011,1	17536,5	10871,7	4950,7	32104,7
1987...	7011,4	1285,1	20294,5	1872,0	3357,0	16051,5	8883,4	4642,1	36345,9
1988...	6548,7	1616,4	25226,7	1528,9	1226,0	16354,3	8077,5	2842,5	41581,0
1989...	8314,8	2057,5	31484,0	2779,6	1570,4	17563,5	11094,4	3627,9	49047,5
1990...	11386,6	5364,1	37282,0	6758,3	1953,8	22269,0	18144,8	7317,9	59551,0
1991...	16475,3	6038,3	47719,1	9123,3	2811,4	28580,9	25598,7	8849,7	76300,0
1992...	9311,4	5613,2	50417,3	5800,3	2645,8	31735,4	15111,7	9259,1	82152,7
1993...	10055,4	12693,1	47742,1	919,1	6503,0	26151,5	10974,5	19196,1	73893,6
1994...	10155,7	13427,2	44470,6	-	3897,7	22253,8	10155,7	17324,9	66724,4

JOUKKOVELKAKIRJATILASTO - STATISTIK ÖVER MASSKULDEBREV

VALTIO - STATEN

Markkamääräiset joukkovelkakirjat, liikkeeseen laskut, kuoletukset ja kanta vuosina 1973-1994, milj. mk
 Masskuldebrev i mark, emitteringar, amorteringar och beståndet åren 1973-1994, milj. mk

	Yleisölainat - Lån för allmänheten			Erillislainat - Lån för andra än allmänheten			Lainat yhteensä(1) - Lån sammanlagt(1)		
	Liikkeeseen laskut Emitte- ringar	Kuole- tukset Amorte- ringar	Kanta Beståndet	Liikkeeseen laskut Emitte- ringar	Kuole- tukset Amorte- ringar	Kanta Beståndet	Liikkeeseen laskut Emitte- ringar	Kuole- tukset Amorte- ringar	Kanta Beståndet
1973...	100,0	452,6	773,8	108,2	155,4	970,6	208,2	608,0	1744,4
1974...	112,6	292,1	594,4	118,4	166,3	922,7	231,0	458,4	1517,1
1975...	393,6	178,6	809,4	74,5	165,1	832,1	468,2	343,7	1641,5
1976...	625,2	113,1	1321,5	164,1	153,0	843,2	789,2	266,1	2164,6
1977...	756,6	170,7	1907,3	176,7	143,8	876,0	933,2	314,5	2783,3
1978...	1365,9	345,8	2927,5	229,8	147,8	958,0	1595,7	493,6	3885,4
1979...	1580,0	553,5	3954,0	421,3	152,0	1227,3	2001,3	705,5	5181,2
1980...	2139,5	768,3	5325,2	484,4	157,9	1553,7	2623,9	926,2	6879,0
1981...	1929,6	951,9	6302,9	388,3	198,7	1743,3	2317,9	1150,6	8046,2
1982...	2468,2	1136,6	7634,5	1486,7	334,4	2895,7	3954,9	1471,0	10530,2
1983...	3182,4	1311,1	9505,8	2202,0	234,1	4863,6	5384,4	1545,2	14369,4
1984...	4386,3	1855,0	12037,0	1679,8	1176,2	5367,2	6066,1	3031,2	17404,3
1985...	5044,5	2087,6	14844,0	2612,9	2527,9	5152,4	7657,3	4615,5	19996,4
1986...	5687,8	2585,1	17946,7	2173,6	1232,2	6093,8	7861,4	3817,3	24040,4
1987...	7239,8	3141,0	22045,4	3892,7	2571,0	7415,5	11132,5	5712,0	29460,9
1988...	5856,6	3696,3	24205,6	918,2	412,3	4903,4	6774,8	4108,6	29109,1
1989...	4220,2	4299,8	24126,0	969,4	472,2	5400,6	5189,6	4772,0	29526,6
1990...	4420,0	4563,4	23982,6	-	568,6	4832,0	4420,0	5132,0	28814,7
1991...	11072,8	4036,7	31018,7	-	655,6	4176,5	11072,8	4692,3	35195,2
1992...	12965,0	3405,9	40577,8	-	749,1	3427,4	12965,0	4155,0	44005,2
1993...	36511,7	6006,9	71082,6	-	827,5	2599,9	36511,7	6834,4	73682,5
1994...	31524,1	9601,8	93004,9	-	739,2	1860,7	31524,1	10341,0	94865,5

(1) Taulukossa lainoihin vuosina 1979-1987 sisältyvät valtion velkasitoumuslainat.

(1) I tabelluppgifterna om lån åren 1979-1987 ingår statens skuldförbindelserlån.

JOUKKOVELKAKIRJATILASTO - STATISTIK ÖVER MASSKULDEBREV

KUNNAT JA KUNTAYHTYMÄT - KOMMUNER OCH SAMKOMMUNER

Markkamääräiset joukkovelkakirjat, liikkeeseen laskut, kuoletukset ja kanta vuosina 1973-1994, milj. mk
Masskuldebrev i mark, emitteringar, amorteringar och beståndet åren 1973-1994, milj. mk

	Yleisölainat - Lån för allmänheten			Erillislainat - Lån för andra än allmänheten			Lainat yhteensä(1) - Lån sammanlagt(1)		
	Liikkeeseen laskut Emitte- ringar	Kuole- tukset Amorte- ringar	Kanta Beståndet	Liikkeeseen laskut Emitte- ringar	Kuole- tukset Amorte- ringar	Kanta Beståndet	Liikkeeseen laskut Emitte- ringar	Kuole- tukset Amorte- ringar	Kanta Beståndet
1973...	-	1,1	9,2	-	2,4	25,9	-	3,5	35,1
1974...	-	1,4	7,8	-	2,4	23,5	-	3,8	31,3
1975...	-	1,5	6,3	-	8,9	14,6	-	10,4	20,9
1976...	-	1,1	5,2	-	2,4	12,1	-	3,5	17,4
1977...	-	1,1	4,1	-	2,2	9,9	-	3,4	14,0
1978...	-	1,1	3,0	-	1,8	8,1	-	2,9	11,1
1979...	-	1,1	1,9	-	1,4	6,7	-	2,5	8,6
1980...	-	1,1	0,8	-	0,9	5,8	-	2,0	6,6
1981...	-	0,4	0,4	-	0,9	5,0	-	1,3	5,4
1982...	-	-	0,4	55,0	0,7	59,2	55,0	0,7	59,6
1983...	5,0	0,4	5,0	91,3	3,7	146,8	96,3	4,1	151,8
1984...	-	0,6	4,4	102,4	6,7	242,6	102,4	7,3	246,9
1985...	369,6	0,6	373,4	70,5	24,5	287,7	440,1	25,1	661,1
1986...	348,1	8,9	712,6	74,0	32,8	329,0	422,1	41,6	1041,5
1987...	200,5	12,6	900,5	10,0	38,5	300,4	210,5	51,1	1200,9
1988...	190,5	12,6	1078,4	77,1	43,7	333,8	267,6	56,3	1412,2
1989...	-	21,2	1057,3	225,9	68,7	491,1	225,9	89,9	1548,3
1990...	390,0	120,3	1147,3	100,0	68,4	522,7	490,0	188,6	1670,0
1991...	250,0	165,6	1231,7	1069,8	57,9	1534,6	1319,8	223,5	2766,3
1992...	543,0	138,0	1636,8	2130,8	64,3	3601,1	2673,8	202,3	5237,8
1993...	273,0	124,7	1785,1	1626,3	128,8	5098,5	1899,3	253,5	6883,6
1994...	592,8	331,4	2046,5	-	164,3	4934,3	592,8	495,7	6980,8

(1) Taulukossa lainoihin vuosina 1979-1987 sisältyvät valtion velkasitoumuslainat.

(1) I tabelluppgifterna om lån åren 1979-1987 ingår statens skuldförbindelser.

JOUKKOVELKAKIRJATILASTO - STATISTIK ÖVER MASSKULDEBREV

VOITTOA TAVOITTELEMATTOMAT YHTEISÖT - ICKE VINSTSYFTANDE SAMMANSLUTNINGAR

Markkamääräiset joukkovelkakirjat, liikkeeseen laskut, kuoletukset ja kanta vuosina 1973-1994, milj. mk
 Masskuldebrev i mark, emitteringar, amorteringar och beståndet åren 1973-1994, milj. mk

	Yleisölainat - Lån för allmänheten			Erillislainat - Lån för andra än allmänheten			Lainat yhteensä(1) - Lån sammanlagt(1)		
	Liikkeeseen laskut Emitte- ringar	Kuole- tukset Amorte- ringar	Kanta Beståndet	Liikkeeseen laskut Emitte- ringar	Kuole- tukset Amorte- ringar	Kanta Beståndet	Liikkeeseen laskut Emitte- ringar	Kuole- tukset Amorte- ringar	Kanta Beståndet
1973...	-	-	0,1	-	-	-	-	-	0,1
1974...	0,8	-	0,9	-	-	-	0,8	-	0,9
1975...	0,1	0,1	1,0	-	-	-	0,1	0,1	1,0
1976...	0,0	0,1	0,9	-	-	-	0,0	0,1	0,9
1977...	0,1	0,1	1,0	-	-	-	0,1	0,1	1,0
1978...	0,1	0,1	1,0	-	-	-	0,1	0,1	1,0
1979...	0,1	0,1	1,0	-	-	-	0,1	0,1	1,0
1980...	0,0	0,1	1,0	-	-	-	0,0	0,1	1,0
1981...	0,0	0,1	0,9	-	-	-	0,0	0,1	0,9
1982...	0,1	0,1	1,0	-	-	-	0,1	0,1	1,0
1983...	0,1	0,1	1,0	10,0	-	10,0	10,1	0,1	11,0
1984...	2,1	0,1	3,0	30,0	-	40,0	32,1	0,1	43,0
1985...	-	0,1	3,4	13,0	-	53,0	13,0	0,1	56,4
1986...	87,2	0,1	90,4	35,0	1,0	87,0	122,2	1,1	177,4
1987...	22,8	0,1	113,1	38,9	7,2	118,7	61,7	7,3	231,9
1988...	-	1,5	111,7	71,4	9,4	180,7	71,4	10,9	292,4
1989...	-	1,4	110,2	20,2	13,7	187,2	20,2	15,2	297,4
1990...	11,5	21,4	130,3	-	11,2	176,0	11,5	32,6	306,3
1991...	-	18,9	111,4	-	11,7	164,2	-	30,7	275,6
1992...	-	46,4	65,0	4,0	25,2	143,0	4,0	71,7	207,9
1993...	-	2,0	62,9	13,0	59,6	96,4	13,0	61,6	159,3
1994...	-	32,0	30,9	-	29,4	67,0	-	61,5	97,8

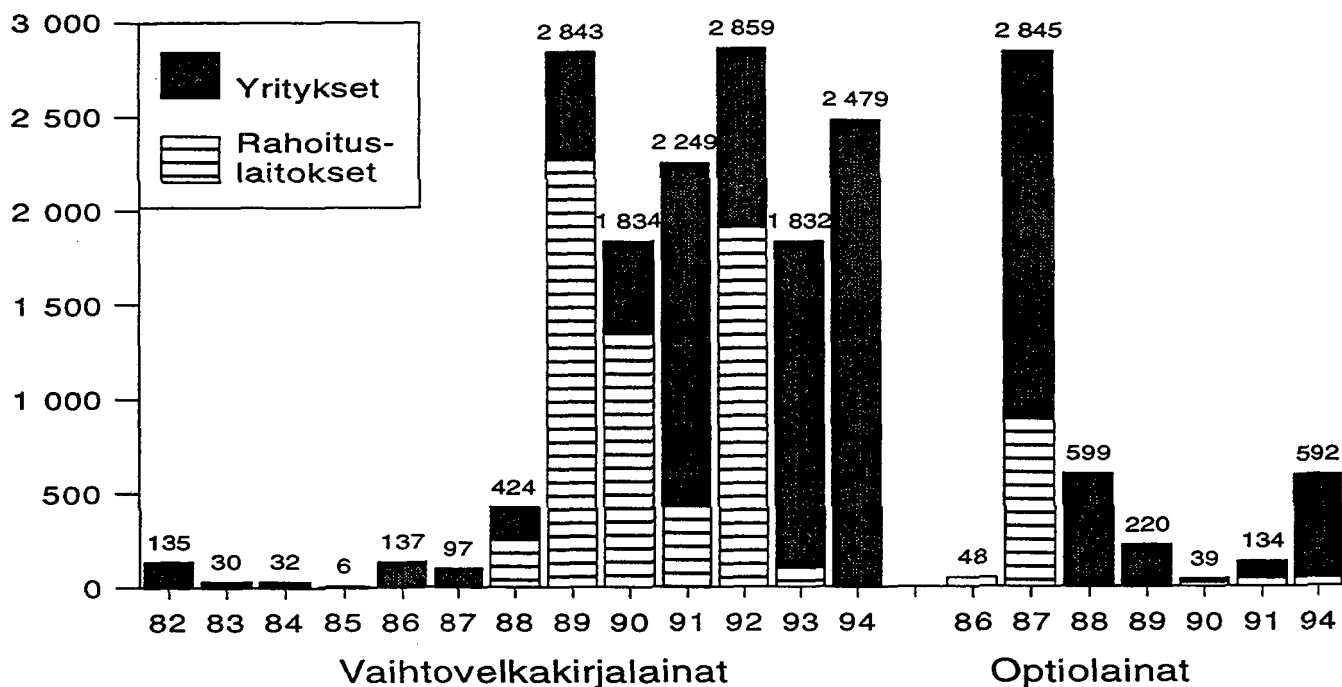
JOUKKOVELKAKIRJATILASTO - STATISTIK ÖVER MASSKULDEBREV

ULKOMAAT - UTLANDET

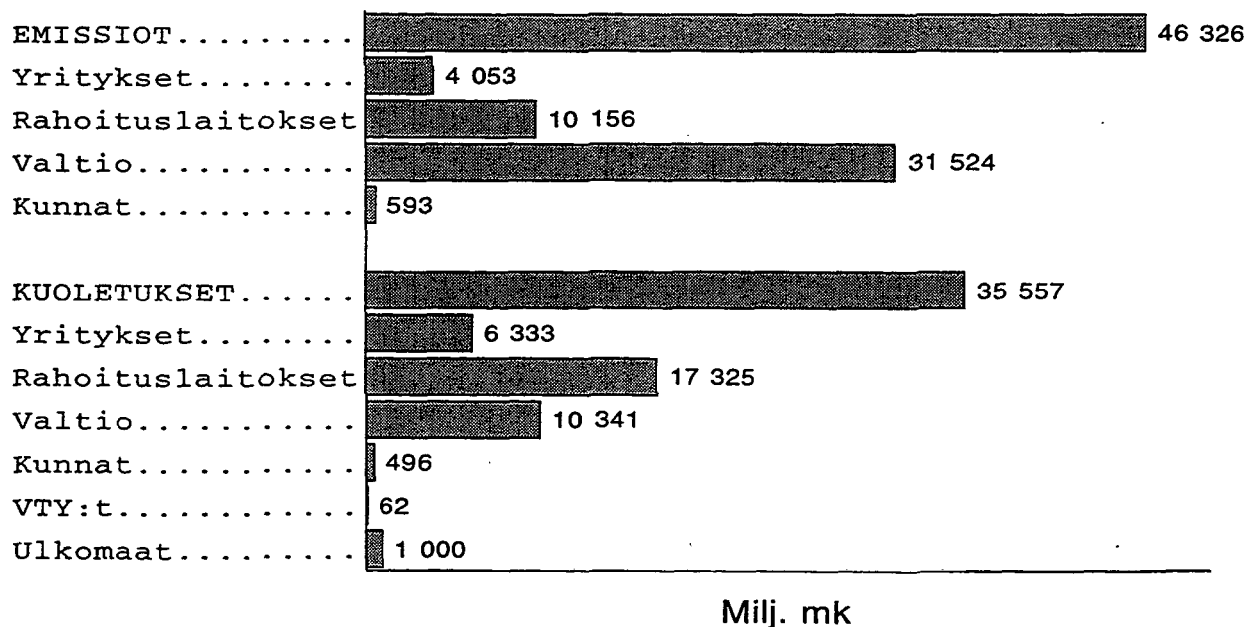
Markkamääräiset joukkovelkakirjat, liikkeeseen laskut, kuoletukset ja kanta vuosina 1973-1994, milj. mk
Masskuldebrev i mark, emitteringar, amorteringar och beståndet åren 1973-1994, milj. mk

	Yleisölainat - Lån för allmänheten			Eriyllislainat - Lån för andra än allmänheten			Lainat yhteensä(1) - Lån sammanlagt(1)		
	Liikkeeseen laskut Emitte- ringar	Kuole- tukset Amorte- ringar	Kanta Beståndet	Liikkeeseen laskut Emitte- ringar	Kuole- tukset Amorte- ringar	Kanta Beståndet	Liikkeeseen laskut Emitte- ringar	Kuole- tukset Amorte- ringar	Kanta Beståndet
1973...	-	-	-	-	-	-	-	-	-
1974...	-	-	-	-	-	-	-	-	-
1975...	-	-	-	-	-	-	-	-	-
1976...	-	-	-	-	-	-	-	-	-
1977...	-	-	-	-	-	-	-	-	-
1978...	-	-	-	-	-	-	-	-	-
1979...	-	-	-	50,0	-	50,0	50,0	-	50,0
1980...	-	-	-	-	5,0	45,0	-	5,0	45,0
1981...	-	-	-	-	5,0	40,0	-	5,0	40,0
1982...	-	-	-	-	5,0	35,0	-	5,0	35,0
1983...	-	-	-	-	5,0	30,0	-	5,0	30,0
1984...	-	-	-	-	5,0	25,0	-	5,0	25,0
1985...	-	-	-	-	5,0	20,0	-	5,0	20,0
1986...	-	-	-	250,0	5,0	265,0	250,0	5,0	265,0
1987...	600,0	-	600,0	-	5,0	260,0	600,0	5,0	860,0
1988...	900,0	-	1500,0	250,0	5,0	505,0	1150,0	5,0	2005,0
1989...	700,0	-	2200,0	-	5,0	500,0	700,0	5,0	2700,0
1990...	1000,0	-	3200,0	-	-	500,0	1000,0	-	3700,0
1991...	-	-	3200,0	-	250,0	250,0	-	250,0	3450,0
1992...	-	300,0	2900,0	-	-	250,0	-	300,0	3150,0
1993...	-	1300,0	1600,0	-	-	250,0	-	1300,0	1850,0
1994...	-	1000,0	600,0	-	-	250,0	-	1000,0	850,0

Vaihtovelkakirja- ja optiolainojen emissiot vuosina 1982-1994, Milj. mk.



Joukkovelkakirjojen emissiot ja kuoletukset vuonna 1994 (Markkamääräiset joukkovelkakirjat)



Milj. mk

OPTIO- JA VAIHTOVELKAKIRJALAINAT VUONNA 1994, MILJ. MK
 OPTIONS- OCH KONVERTERINGSLÅN ÅR 1994, MILJ. MK

	Liikkeeseen laskut - Emittingar	Kuoletuk- set - Amorte- ringar	Kanta- Beståndet
OPTIOLAINAT- OPTIONSLÅN			
Yritykset - Företag.....	506,4	1311,6	649,0
Rahoituslaitokset - Finansieringsinstitut.....	42,5	492,1	196,2
Valtio - Staten.....	-	-	-
Kunnat - Kommuner.....	-	-	-
Voittoa tavoittelemattomat yhteisöt - Icke vinst- syftande sammanslutningar.....	-	-	-
Ulkomaat - Utlandet.....	-	-	-
YHTEENSÄ - SAMMANLAGT.....	548,9	1803,7	845,1
SIITÄ: - DÄRAV:			
-Yleisölainat - Lån för allmänheten.....	548,9	1497,7	779,9
-Erillislainat - Lån för andra än allmänheten.	-	306,0	65,3
VAIHTOVELKAKIRJALAINAT- KONVERTERINGSLÅN			
Yritykset - Företag.....	2478,9	606,5	7403,9
Rahoituslaitokset - Finansieringsinstitut.....	-	1455,4	4558,8
Valtio - Staten.....	-	-	-
Kunnat - Kommuner.....	-	-	-
Voittoa tavoittelemattomat yhteisöt - Icke vinst- syftande sammanslutningar.....	-	-	-
Ulkomaat - Utlandet.....	-	-	-
YHTEENSÄ - SAMMANLAGT.....	2478,9	2061,9	11962,7
SIITÄ: - DÄRAV:			
-Yleisölainat - Lån för allmänheten.....	2478,9	195,5	7606,0
-Erillislainat - Lån för andra än allmänheten.	-	1866,4	4356,7

Markkamääräiset joukkovelkakirjat - Masskuldebrev i mark

Kaikki joukkovelkakirjat. Liikkeessä oleva lainakanta vuoden lopussa, Mmk.
Samtliga masskuldebrev. Beståndet av utelöpande lån vid årets utgång, Mmk.

	Lainan liikkeeseen laskijan sektori		Obligaa- tiot	Deben- tuurit	Muut	Muutos vuoden aikana		
	Obliga- tioner	Deben- turer				Yhteensä	Förändringen under året	
Emittentens sektor					Mmk		%	
1	Yhteisöyritykset - Sammanslutningsföretag		1688,2	3856,5	24635,2	30179,9	-2279,9	-7,0
11	Julkiset yritykset - Offentliga företag		256,9	233,0	5753,4	6243,3	39,1	0,6
12	Yksityiset ulkomaalaisten yritykset - Privata utlänningars företag		-	380,0	204,7	584,7	257,9	78,9
13	Yksityiset suomalaisten yritykset - Privata företag ägda av finländare		1431,3	3243,5	18677,1	23351,9	-2576,9	-9,9
2	Rahoituslaitokset - Finansieringsinstitut		17105,8	13232,3	36386,3	66724,4	-7169,1	-9,7
21	Liikepankit - Affärsbanker		2041,0	4078,4	8446,6	14566,0	-130,0	-0,9
22	Säästöpankit - Sparbanker		-	2692,9	2487,8	5180,7	-2058,9	-28,4
223	Osuuspankit - Andelsbanker		1500,4	3302,6	3532,9	8335,9	-997,5	-10,7
240	Vakuutuslaitokset - Försäkringsanstalter		-	-	-	-	-	-
251	Yksityiset kiinnitysluottopankit - Privata hypoteksbanker		8133,2	307,0	6825,6	15265,8	-1647,8	-9,7
252	Yksityiset luotto-osakeyhtiöt - Privata kreditaktiebolag		-	307,6	186,0	493,6	-777,3	-61,2
253	Muut yksityiset rahoituslaitokset - Övriga		2120,0	255,1	10007,4	12382,5	-2709,5	-18,0
254	Privata finansieringsinstitut		-	-	-	-	-	-
261	Julkiset kiinnitysluottopankit - Offentliga hypoteksbanker		961,2	10,0	40,0	1011,2	-134,9	-11,8
262	Muut julkiset rahoituslaitokset - Övriga		-	-	-	-	-	-
263	Offentliga finansieringsinstitut		2350,0	2218,7	3860,0	8428,7	1295,1	18,2
273	Muut ulkomaalaisten rahoituslaitokset - Övriga utlandsägda finansieringsinstitut		-	60,0	1000,0	1060,0	-8,3	-0,8
3	Julkisyhteisöt - Offentliga sammanslutningar		93597,7	-	8248,7	101846,4	21280,3	26,4
31	Valtio - Staten		93004,9	-	1860,7	94865,6	21183,1	28,7
321	Kaupungit - Städer		592,8	-	2734,8	3327,6	253,5	8,2
322	Muut kunnat - Övriga kommuner		-	-	3516,9	3516,9	-77,9	-2,2
323	Kuntayhtymät - Samkommuner		-	-	136,3	136,3	-78,4	-36,5
4	Voittoa tavoittelemattomat yhteisöt - Icke vinstsyftande sammanslutningar		-	0,1	97,7	97,8	-61,5	-38,6
6	Ulkomaat - Utlandet		-	-	850,0	850,0	-1000,0	-54,1
	YHTEENSA - SAMMANLAGT		112391,7	17088,9	70217,9	199698,5	10769,8	5,7

Markkamääräiset joukkovelkakirjat - Masskuldebrev i mark

Lainojen liikkeeseen laskut ja kuoletukset vuoden aikana, Mmk.
Emittieringar och amorteringar av lån under året, Mmk.

	Yleisölainat Lån för allmänheten			Erillislainat Lån för andra än allmänheten			Lainat yhteensä Lån sammanlagt			Netto- muutos Nettoför- ändring
	Liikkeeseen laskut Emitte- ringar	Kuole- tukset Amorte- ringar	Yhteensä	Liikkeeseen laskut Emitte- ringar	Kuole- tukset Amorte- ringar	Yhteensä	Liikkeeseen laskut Emitte- ringar	Kuole- tukset Amorte- ringar	Yhteensä	
1	4053,5	2108,2	6161,7	4225,0	4225,0	6333,2	4053,5	6333,2	-2279,7	
11	482,1	60,0	542,1	383,0	383,0	443,0	482,1	443,0	39,1	
12	330,0	-	330,0	72,0	72,0	72,0	330,0	72,0	258,0	
13	3241,4	2048,2	5289,6	3770,0	3770,0	5818,2	3241,4	5818,2	-2576,8	
2	10155,9	13427,3	23583,2	3898,0	3898,0	17325,3	10155,9	17325,3	-7169,4	
21	2236,3	2005,5	4241,8	360,7	360,7	2366,2	2236,3	2366,2	-129,9	
22	44,4	2083,4	2127,8	20,0	20,0	2103,4	44,4	2103,4	-2059,0	
223	2715,4	3409,9	6125,3	303,0	303,0	3712,9	2715,4	3712,9	-997,5	
240	-	-	-	-	-	-	-	-	-	
251	1525,8	2798,5	4324,3	375,0	375,0	3173,5	1525,8	3173,5	-1647,7	
252	-	550,0	550,0	227,5	227,5	777,5	-	777,5	-777,5	
253	-	-	-	-	-	-	-	-	-	
254	1284,0	1765,1	3049,1	2228,5	2228,5	3993,6	1284,0	3993,6	-2709,6	
261	-	134,9	134,9	-	-	134,9	-	134,9	-134,9	
262	-	-	-	-	-	-	-	-	-	
263	2350,0	680,0	3030,0	375,0	375,0	1055,0	2350,0	1055,0	1295,0	
273	-	-	-	-	-	-	-	-	-	
3	32116,8	9933,3	42050,1	8,3	8,3	8,3	-	8,3	-8,3	
31	31524,0	9601,8	41125,8	903,6	903,6	10836,9	32116,8	10836,9	21279,9	
321	592,8	201,0	793,8	739,3	739,3	10341,1	31524,0	10341,1	21182,9	
322	-	70,5	70,5	138,3	138,3	339,3	592,8	339,3	253,5	
323	-	60,0	60,0	7,5	7,5	78,0	-	78,0	-78,0	
4	-	-	-	18,5	18,5	78,5	-	78,5	-78,5	
6	-	32,0	32,0	29,5	29,5	61,5	-	61,5	-61,5	
6	46326,2	26500,8	72827,0	9056,1	9056,1	46326,2	46326,2	35556,9	-10769,3	
a.	41816,6	11130,3	52946,9	352,3	352,3	11482,6	41816,6	11482,6	30334,0	
b.	3629,3	872,6	4501,9	680,5	680,5	3629,3	3629,3	1553,1	2076,2	
c.	880,3	14497,9	15378,2	8023,3	8023,3	22521,2	880,3	22521,2	-21640,9	

(1) Valtion lainojen liikkeeseen laskut = lainojen myynnit
(1) Emittieringar av statens lån = försäljningar av lån

Markkamääräiset yleisölainat - Lån för allmänheten i mark

Lainojen liikkeeseen laskut ja kuoletukset vuoden aikana, Mmk.
Emitteringar och amorteringar av lån under året, Mmk.

	Verottomat lainat		Verolliset lainat		Yleisölainat yhteensä	
	Skattefria lån	Liikkeeseen laskut Emitte- ringar	Skattepliktiga lån	Liikkeeseen laskut Emitte- ringar	Lån för allmänheten sammanlagt	Netto- muutos Nettoför- ändring
Lainan liikkeeseen laskijan sektori						
Emittentens sektor						
1	-	-	4053,5	6333,3	4053,5	6333,3
11	-	-	482,1	443,0	482,1	443,0
12	-	-	-	-	-	-
13	-	-	330,0	72,0	330,0	72,0
2	-	-	3241,4	5818,3	3241,4	5818,3
21	75,1	947,3	10080,8	16377,9	10155,9	17325,2
22	-	136,1	2236,3	2230,0	2236,3	2366,1
23	-	-	44,4	2103,4	44,4	2103,4
24	-	-	2715,4	3712,9	2715,4	3712,9
25	-	-	-	-	-	-
251	-	-	-	-	-	-
252	-	712,3	1525,8	2461,2	1525,8	3173,5
253	-	-	-	777,5	-	777,5
254	75,1	-	1208,9	3993,6	1284,0	3993,6
261	-	98,9	-	36,0	-	134,9
262	-	-	2350,0	1055,0	2350,0	1055,0
263	-	-	-	-	-	-
273	-	-	-	8,3	-	8,3
3	-	2676,9	32116,8	8159,7	32116,8	10836,6
31	-	2676,9	31524,0	7664,0	31524,0	10340,9
321	-	-	592,8	339,3	592,8	339,3
322	-	-	-	77,9	-	77,9
323	-	-	-	78,5	-	78,5
4	-	-	-	-	-	-
6	-	-	-	61,5	-	61,5
Yhteensä - SAMMANLAGT	75,1	3624,2	46251,1	31932,4	46326,2	35556,6
a.	75,1	2885,1	41741,5	8597,7	41816,6	11482,8
b.	-	-	3629,3	1553,0	3629,3	2076,3
c.	-	739,1	880,3	21781,7	880,3	22520,8

(1) Valtion lainojen liikkeeseen laskut = lainojen myynnit
(1) Emitteringar av statens lån = försäljningar av lån

Markkamääräiset joukkovelkakirjat - Masskuldebrev i mark

Lainojen liikkeeseen laskut kuukausittain, Mmk.
Emittingar av lån månadsvis, Mmk

		Kuukaudet - Månader											Yhteensä XII Samman- lagt	
Lainan liikkeeseen laskijan sektori		I	II	III	IV	V	VI	VII	VIII	IX	X	XI		
Emittentens sektor														
1	Yhteisöyritykset - Sammanslutningsföretag	624	471	801	304	3351	3132	510	372	50	360	989	227	11191
11	Julkiset yritykset - Offentliga företag	-	50	-	-	2715	375	-	-	-	300	-	-	3440
12	Yksityiset ulkomaalaisten yritykset - Privata utlänningars företag	-	50	140	-	-	-	-	-	-	-	-	-	190
13	Yksityiset suomalaisten yritykset - Privata företag ägda av finländare	624	371	661	304	636	2757	510	372	50	60	989	227	7561
2	Rahoituslaitokset - Finansieringsinstitut	860	852	969	406	1142	705	165	729	449	697	2059	1904	10937
221	Liikepankit - Affärsbanker	300	381	-	-	250	-	-	-	-	22	1002	445	2400
222	Säästöpankit - Sparbanker	294	20	154	-	210	137	150	228	117	110	-	115	1535
223	Osuuspankit - Andelsbanker	226	293	306	106	212	10	15	369	252	5	441	767	3002
240	Vakuutuslaitokset - Försäkringsanstalter	-	-	-	-	-	-	-	-	-	-	-	-	-
251	Yksityiset kiinnitysluottopankit - Privata hypoteksbanker	-	100	139	-	-	235	-	132	50	-	66	377	1099
252	Yksityiset luotto-osakeyhtiöt - Privata kreditaktiebolag	-	-	-	-	-	-	-	-	-	-	-	-	-
253	Muut yksityiset rahoituslaitokset - Övriga privata finansieringsinstitut	30	58	370	300	70	323	-	-	-	120	500	200	1971
261	Julkiset kiinnitysluottopankit - Offentliga hypoteksbanker	10	-	-	-	10	-	-	-	30	-	-	-	50
262	Muut julkiset rahoituslaitokset - Övriga offentliga finansieringsinstitut	-	-	-	-	390	-	-	-	-	440	50	-	880
273	Muut ulkomaalaisten rahoituslaitokset - Övriga utlandsägda finansieringsinstitut	-	-	-	-	-	-	-	-	-	-	-	-	-
3	Julkisyhteisöt - Offentliga sammanslutningar	2042	3690	4118	1924	3023	6715	2286	3893	2033	5081	2811	805	38411
31	Valtio - Staten	1766	3480	3763	1835	2616	6658	2286	3833	2023	4859	2793	600	36512
321	Kaupungit - Städer	-	117	-	68	77	31	-	60	10	50	18	46	477
322	Muut kunnat - Övriga kommuner	276	83	344	21	330	19	-	-	-	172	-	159	1404
323	Kuntayhtymät - Samkommuner	-	-	11	-	-	7	-	-	-	-	-	-	18
4	Voittoja tavoittelemattomat yhteisöt - Icke vinstsyftande sammanslutningar	-	-	13	-	-	-	-	-	-	-	-	-	13
6	Ulkomaat - Utlandet	-	-	-	-	-	-	-	-	-	-	-	-	-
YHTEENSA - SAMMANLAGT		3526	5003	5901	2634	7516	10552	2961	4994	2532	6138	5859	2936	60552
a.	Obligaatiot - Obligationer	1766	3530	4202	1835	2626	6809	2286	3965	2103	4859	3358	977	38316
b.	Debentuurit - Debenturer	86	70	253	152	270	310	-	72	283	80	780	156	2512
c.	Muut - Övriga	1674	1403	1446	647	4620	3433	675	957	146	1199	1721	1803	19724

(1) Valtion lainojen liikkeeseen laskut = lainojen myynnit
(1) Emittingar av statens lån = försäljningar av lån

Markkamääräiset joukkovelkakirjat - Masskuldebrev i mark

Lainojen liikkeeseen laskut kuukausittain, Mmk.
Emittingar av lån månadsvis, Mmk

Kuukaudet - Månader

	I	II	III	IV	V	VI	VII	VIII	IX	X	XI	XII	Yhteensä Samman- lagt
Lainan liikkeeseen laskijan sektori													
Emittentens sektor													
1					181	500	2				400		4054
11		560	2311	100									482
12		230	250				2						
13		330											330
2			2061	100	181	500					400		3242
21	2250	96	733	510	1271	160	207	1721	356	1063	930	861	10158
22	200	89	260	101	461		207	143	146	144		486	2237
222				9	15	10						10	44
223	50	7	323		651			512	10	369	430	365	2717
240													
251													
252			150	400	26	150		150	200	300	150		1526
253													
254					118			916		250			1284
261													
262													
263	2000										350		2350
273													
3													
31	2261	2639	2745	942	1378	2721	1171	2410	4173	3044	4137	4496	32117
321	2216	2359	2555	942	1348	2673	1171	2410	4173	3044	4137	4496	31524
322	45	280	190		30	48							593
323													
324													
4													
6													
YHTEENSA - SAMMANLAGT													
a.	4511	3295	5789	1552	2830	3381	1380	4131	4529	4107	5467	5357	46329
b.	4291	2646	4109	1492	2207	3370	1173	3793	4394	3954	5042	5346	41817
c.	20	560	1660	9	622	10		295	10	9	424	10	3629
	200	89	20	51	1	1	207	43	125	144	1	1	883

(1) Valtion lainojen liikkeeseen laskut = lainojen myynnit
(1) Emittingar av statens lån = försäljningar av lån

Markkamääräiset joukkovelkakirjat - Masskuldebrev i mark

Lainojen kuoletukset kuukausittain, Mmk.
Amorteringar av lån månadsvis, Mmk

Kuukaudet - Månader

	I	II	III	IV	V	VI	VII	VIII	IX	X	XI	XII	Yhteensä Samman- lagt
Lainan liikkeeseen laskijan sektori													
Emittentens sektor													
1	216	290	264	73	281	569	502	467	780	807	129	978	5356
11	11	38	137	10	10	68	11	99	282	7	7	14	694
12	-	1	2	-	-	6	3	-	-	-	5	-	17
13	205	251	125	63	271	495	488	368	498	800	117	964	4645
2	487	1651	1367	1204	1625	1227	778	980	1282	1168	3469	3960	19198
21	19	611	92	60	60	460	10	236	52	64	810	1220	3694
22	5	-	50	50	-	119	25	21	51	6	949	932	2208
23	114	487	317	30	213	223	21	410	332	182	49	1129	3507
24	-	-	-	-	-	-	-	-	-	-	-	-	-
25	195	185	277	138	134	119	270	183	544	86	124	146	2401
252	2	3	-	108	-	26	71	16	-	22	8	24	280
253	102	332	540	340	1214	235	367	100	209	779	1483	498	6199
254	24	26	35	-	-	-	-	-	51	-	-	-	136
261	26	7	56	478	-	41	14	14	43	29	42	7	757
262	-	-	-	-	4	4	-	-	-	-	4	4	16
263	751	590	489	1218	766	79	59	775	210	521	211	1419	7088
273	748	541	481	1208	762	67	6	744	204	512	211	1350	6834
3	2	49	8	3	3	3	53	8	6	-	-	45	180
31	1	-	-	1	1	7	-	23	-	3	-	22	58
32	-	-	-	6	-	2	-	-	-	6	-	2	16
323	-	-	-	-	-	-	-	-	-	-	-	-	-
4	-	28	13	1	7	3	-	-	1	3	3	3	62
6	-	-	300	-	150	500	150	200	-	-	-	-	1300
6	1454	2559	2433	2495	2829	2378	1489	2422	2273	2499	3812	6360	33004
a.	990	786	1065	653	666	114	84	877	619	550	215	1363	7982
b.	34	37	412	92	229	734	45	137	400	238	60	267	2685
c.	430	1736	956	1751	1934	1530	1360	1408	1254	1711	3537	4730	22337

Markkamääräiset joukkovelkakirjat - Masskuldebrev i mark

Lainojen kuoletukset kuukausittain, Mmk.

Amorteringar av lån månadsvis, Mmk

Kuukaudet - Månader

	I	II	III	IV	V	VI	VII	VIII	IX	X	XI	XII	Yhteensä Samman- lagt
Lainan liikkeeseen laskijan sektori													
Emittentens sektor													
1 Yhteisöyritykset - Sammanslutningsföretag	449	446	657	242	435	783	43	904	938	939	173	325	6334
11 Julkiset yritykset - Offentliga företag	76	29	241	4	4	4	11	2	31	5	7	29	443
12 Yksityiset ulkomaalaisten yritykset - Privata utlänningars företag	3	1	2	40	-	18	3	-	-	-	5	-	72
13 Yksityiset suomalaisten yritykset - Privata företag ägda av finländare	370	416	414	198	431	761	29	902	907	934	161	296	5819
2 Rahoituslaitokset - Finansieringsinstitut	1866	1739	1805	673	1141	2703	595	1026	1336	1061	1598	1780	17323
221 Liikepankit - Affärsbanker	51	378	252	32	335	10	10	140	86	34	638	399	2365
222 Säästöpankit - Sparbanker	445	890	108	40	73	226	89	46	81	20	3	82	2103
223 Osuuspankit - Andelsbanker	369	37	772	80	508	331	6	682	62	233	75	556	3711
240 Vakuutuslaitokset - Försäkringsanstalter	-	-	-	-	-	-	-	-	-	-	-	-	-
251 Yksityiset kiinnitysluottopankit - Privata hypoteksbanker	618	278	272	282	148	139	220	103	405	200	272	236	3173
252 Yksityiset luotto-osakeyhtiöt - Privata kreditaktiebolag	2	4	-	7	-	49	8	-	14	85	158	450	777
253 Muut yksityiset rahoituslaitokset - Övriga privata finansieringsinstitut	331	115	170	168	73	1603	250	40	450	460	310	24	3994
261 Julkiset kiinnitysluottopankit - Offentliga hypoteksbanker	24	26	35	-	-	-	-	-	51	-	-	-	136
262 Muut julkiset rahoituslaitokset - Övriga offentliga finansieringsinstitut	26	11	196	64	-	341	12	15	187	29	142	33	1056
273 Muut ulkomaalaisten rahoituslaitokset - Övriga utländsägda finansieringsinstitut	-	-	-	-	4	4	-	-	-	-	-	-	8
3 Julkisyhteisöt - Offentliga sammanslutningar	1100	218	1971	678	1185	1838	17	1254	1416	617	317	227	10838
31 Valtio - Staten	1083	93	1960	668	1156	1826	14	1109	1410	608	237	177	10341
321 Kaupungit - Städer	17	125	8	3	2	2	3	108	6	-	20	46	340
322 Muut kunnat - Övriga kommuner	-	-	2	1	27	7	-	37	-	3	-	2	79
323 Kuntayhtymät - Samkommuner	-	-	1	6	-	3	-	-	-	6	60	2	78
4 Voittoja tavoittelemattomat yhteisöt - Icke vinstsyftande sammanslutningar	-	-	2	35	7	2	-	-	1	10	3	2	62
6 Ulkomaat - Utlandet	700	-	300	-	-	-	-	-	-	-	-	-	1000
YHTEENSA - SAMMANLAGT	4115	2403	4735	1628	2768	5326	655	3184	3691	2627	2091	2334	35557
a. Obligaatiot - Obligationer	1694	277	2239	158	1077	1867	32	1243	1745	635	327	190	11484
b. Debentuurit - Debenturer	134	45	295	77	10	92	81	66	125	296	67	266	1554
c. Muut - Övriga	2287	2081	2201	1393	1681	3367	542	1875	1821	1696	1697	1878	22519

Markkamääräiset joukkovelkakirjat
Masskuldebrev i mark

Yleisölainat. Liikkeessä oleva lainakanta vuoden lopussa, Mmk.
Lån för allmänheten. Beståndet av utelöpande lån vid årets utgång, Mmk.

	Obligaa- tiot	Luottode- bentuurit Kredit- debenturer	Vastuude- bentuurit Riskdeben- turer	Muut joukko- velkakirjat Övriga mass- skuldebrev	Yhteensä
Emittentens sektor	Obliga- tioner				Summa
Lainan liikkeeseen laskijan sektori					
1 Yhteisöyrietykset - Sammanslutningsföretag ...	1683,4	250,0	3120,0	4563,1	9616,5
11 Julkiset yrietykset - Offentliga företag	252,1	-	230,0	1870,0	2352,1
12 Yksityiset ulkomaalaisten yrietykset - Privata utlänningars företag	-	-	330,0	-	330,0
13 Yksityiset suomalaisten yrietykset - Privata företag ägda av finländare	1431,3	250,0	2560,0	2693,1	6934,4
2 Rahoituslaitokset - Finansieringsinstitut ...	14825,6	95,9	6751,7	22797,4	44470,6
221 Liikepankit - Affärsbanker	1995,0	13,1	2191,6	5324,1	9523,8
222 Säästöpankit - Sparbanker	-	25,8	1167,1	2452,8	3645,7
223 Osuuspankit - Andelsbanker	1500,4	20,0	3154,0	3291,6	7966,0
240 Vakuutuslaitokset - Försäkringsanstalter	-	-	-	-	-
251 Yksityiset kiinnitysluottopankit - Privata hypoteksbanker	6160,0	37,0	239,0	6594,8	13030,8
252 Yksityiset luotto-osakeyhtiöt - Privata kreditaktiebolag	-	-	-	150,0	150,0
253 Muut yksityiset rahoituslaitokset - Övriga privata finansieringsinstitut	2120,0	-	-	1849,1	3969,1
261 Julkiset kiinnitysluottopankit - Offentliga hypoteksbanker	700,2	-	-	-	700,2
262 Muut julkiset rahoituslaitokset - Övriga offentliga finansieringsinstitut	2350,0	-	-	3135,0	5485,0
273 Muut ulkomaalaisten rahoituslaitokset - Övriga utlandsägda finansieringsinstitut	93597,7	-	-	1453,7	95051,4
31 Valtio - Staten	93004,9	-	-	-	93004,9
321 Kaupungit - Städer	592,8	-	-	1372,0	1964,8
322 Muut kunnat - Övriga kommuner	-	-	-	21,7	21,7
323 Kuntayhtymät - Samkommuner	-	-	-	60,0	60,0
4 Voittoja tavoittelemattomat yhteisöt - Icke vinstsyftande sammanslutningar	-	0,1	-	30,8	30,9
6 Ulkomaat - Utlandet	-	-	-	600,0	600,0
YHTEENSA - SAMMANLAGT	110106,7	346,0	9871,7	29445,0	149769,4

Taulukko 1.5 jatkuu - Tabell 1.5 fortsätter

Erillislainat. Liikkeessä oleva lainakanta vuoden lopussa, Mmk.
Lån för andra än allmänheten. Beståndet av utelöppande lån vid årets utgång, Mmk.

Lainan liikkeeseen laskijan sektori		Obligaa- tiot	Luottode- bentuurit Kredit- debenturer	Vastuude- bentuurit Riskde- benturer	Muut joukko- velkakirjat Övriga mass- skuldebrev	Yhteensä
Emittentens sektor		Obliga- tioner				Summa
1	Yhteisöyritykset - Sammanslutningsföretag ...	4,9	153,0	333,5	20072,1	20563,5
11	Julkiset yritykset - Offentliga företag	4,9	3,0	-	3883,4	3891,3
12	Yksityiset ulkomaalaisten yritykset - Privata utlänningars företag	-	-	50,0	204,7	254,7
13	Yksityiset suomalaisten yritykset - Privata företag ägda av finländare	-	150,0	283,5	15984,0	16417,5
2	Rahoituslaitokset - Finansieringsinstitut	2280,2	583,9	5800,9	13588,9	22253,9
221	Liikepankit - Affärsbanker	46,0	311,7	1562,1	3122,5	5042,3
222	Säästöpankit - Sparbanker	-	-	1500,0	35,0	1535,0
223	Osuuspankit - Andelsbanker	-	-	128,6	241,2	369,8
240	Vakuutuslaitokset - Försäkringsanstalter	-	-	-	-	-
251	Yksityiset kiinnitysluottopankit - Privata hypoteksbanker	1973,2	-	31,0	230,9	2235,1
252	Yksityiset luotto-osakeyhtiöt - Privata kreditaktiebolag	-	-	307,6	36,0	343,6
253	Muut yksityiset rahoituslaitokset - Övriga privata finansieringsinstitut	-	5,1	250,0	8158,3	8413,4
261	Julkiset kiinnitysluottopankit - Offentliga hypoteksbanker	261,0	-	10,0	40,0	311,0
262	Muut julkiset rahoituslaitokset - Övriga offentliga finansieringsinstitut	-	267,1	1951,6	725,0	2943,7
273	Muut ulkomaalaisten rahoituslaitokset - Övriga utlandsägda finansieringsinstitut	-	-	60,0	1000,0	1060,0
3	Julkisyhteisöt - Offentliga sammanslutningar	-	-	-	6795,0	6795,0
31	Valtio - Staten	-	-	-	1860,7	1860,7
321	Kaupungit - Städer	-	-	-	1362,8	1362,8
322	Muut kunnat - Övriga kommuner	-	-	-	3495,2	3495,2
323	Kuntayhtymät - Samkommuner	-	-	-	76,3	76,3
4	Voittoja tavoittelemattomat yhteisöt - Icke vinstsyftande sammanslutningar	-	-	-	67,0	67,0
6	Ulkomaat - Utlandet	-	-	-	250,0	250,0
YHTIENSÄ - SAMMANLAGT		2285,1	736,9	6134,4	40773,0	49929,4


Markkamääräiset joukkovelkakirjat
Masskuldebrev i mark

Verottomat joukkovelkakirjat
Skattefria masskuldebrev


Verolliset joukkovelkakirjat
Skattepliktiga masskuldebrev

	Lainan liikkeeseen laskijan sektori		Emittentens sektor		Verolliset joukkovelkakirjat		Verolliset joukkovelkakirjat	
	Obligaa- tiot	Deben- tuurit	Obligaa- tiot	Deben- tuurit	Yhteensä	Deben- tuurit	Yhteensä	Deben- tuurit
1 Yhteisöyritykset - Sammanslutningsföretag ...	-	10,0	-	10,0	10,0	3846,5	24635,2	30169,9
11 Julkiset yritykset - Offentliga företag	-	-	-	-	-	233,0	5753,4	6243,3
12 Yksityiset ulkomaalaisten yritykset - Privata utlänningar företag	-	-	-	-	-	-	-	-
13 Yksityiset suomalaisten yritykset - Privata företag ägda av finländare	-	10,0	-	10,0	10,0	3233,5	18677,1	23341,9
2 Rahoituslaitokset - Finansieringsinstitut	2797,1	-	2797,1	-	10,0	1431,3	36386,3	63927,3
21 Liikepankit - Affärsbanker	538,0	-	538,0	-	538,0	4078,4	8446,6	14028,0
22 Säästöpankit - Sparbanker	-	-	-	-	-	2692,9	2487,8	5180,7
223 Osuuspankit - Andelsbanker	-	-	-	-	-	3302,6	3532,9	8335,9
240 Vakuutuslaitokset - Försäkringsanstalter	-	-	-	-	-	-	-	-
251 Yksityiset kiinnitysluottopankit - Privata hypoteksbanker	1868,8	-	1868,8	-	1868,8	307,0	6825,6	13397,0
252 Yksityiset luotto-osakeyhtiöt - Privata kreditaktiebolag	-	-	-	-	-	307,6	186,0	493,6
253 Muut yksityiset rahoituslaitokset - Övriga privata finansieringsinstitut	75,1	-	75,1	-	75,1	255,1	10007,4	12307,4
261 Julkiset kiinnitysluottopankit - Offentliga hypoteksbanker	315,2	-	315,2	-	315,2	10,0	40,0	696,0
262 Muut julkiset rahoituslaitokset - Övriga offentliga finansieringsinstitut	-	-	-	-	-	2218,7	3860,0	8428,7
273 Muut ulkomaalaisten rahoituslaitokset - Övriga utländsägda finansieringsinstitut	4784,4	-	4784,4	-	4784,4	60,0	1000,0	1060,0
3 Julkisyhteisöt - Offentliga sammanslutningar.	4784,4	-	4784,4	-	4784,4	-	-	95201,3
31 Valtio - Staten	-	-	-	-	-	592,8	-	88220,5
321 Kaupungit - Städer	-	-	-	-	-	-	-	2734,8
322 Muut kunnat - Övriga kommuner	-	-	-	-	-	-	-	3516,9
323 Kuntayhtymät - Samkommuner	-	-	-	-	-	-	-	136,3
4 Voittoa tavoittelemattomat yhteisöt - Icke vinstsyftande sammanslutningar	-	-	-	-	-	0,1	97,7	97,8
6 Ulkomaat - Utlandet	7581,5	10,0	1860,7	10,0	9452,2	17078,9	68357,2	850,0
YHTEENSA - SAMMANLAGT	7581,5	10,0	1860,7	10,0	9452,2	17078,9	68357,2	190246,3

Joukkovelkakirjat toimialoittain 31.12.1994, milj. mk (Markkamääräiset joukkovelkakirjat)



Joukkovelkakirjojen emissiot toimi- aloittain vuonna 1994, milj. mk (Markkamääräiset joukkovelkakirjat)



JOUKKOVELKAKIRJATILASTO - STATISTIK ÖVER MASSKULDEBREV 31.12.1994 Taulukko - Tabell 2.1

Yritysten liikkeeseen laskemat markkamääräiset joukkovelkakirjat.
Liikkeessä oleva lainakanta neljännesvuoden lopussa, Mmk.

Av företagen emitterade masskuldebrev i mark.

Beståndet av utelöpande lån vid kvartalets utgång, Mmk.

Lainan liikkeeseen laskijan toimiala	Obligaa- tiot	Deben- tuurit	Muut	Yhteensä
Emittentens näringsgren	Obliga- tioner	Deben- turer	Övriga	Summa
B Metsätalous - Skogsbruk	-	-	15,6	15,6
C Kaivos- ja kaivannaistoiminta - Gruvor och mineralbrott	-	-	1,9	1,9
D Teollisuus - Tillverkning	964,4	2001,0	11945,6	14911,0
11 Elintarvikkeiden, juomien ja tupakan valmistus Tillverkn. av livsmedel, dryckesvaror och tobak	0,2	-	722,0	722,2
12-13 Tekstiilien, vaatteiden, nahkatuotteiden ja jalkineiden valmistus - Tillverkning av textiler, kläder, lädervaror och skodon	-	51,0	81,0	132,0
14 Puutavaran ja puutuotteiden valmistus - Tillverkning av trävaror och produkter av trä	400,0	-	884,5	1284,5
15 Massan, paperin ja paperituotteiden valmistus - Tillverkning av massa, papper och pappersvaror	250,0	950,0	6076,2	7276,2
16 Kustantaminen ja painaminen - Förlagsverksamhet och tryckning	11,9	-	2,0	13,9
18-21 Kemikaalien ja kem. tuott., öljy- ja kivihiili- tuott., ydinpolttoaineen kumi- ja muovituott. valmistus - Tillverkning av kemikalier, olje- och stenprodukter samt kärnbränsle och tillverkning av gummi och plastvaror	-	-	622,3	622,3
22 Lasi-, savi- ja kivituotteiden valmistus - Tillverkning av glass-, ler- och stenprodukter	300,0	1000,0	959,5	2259,5
23 Metallien valmistus - Framställning av metaller	2,1	-	1095,0	1097,1
24-27 Metallituott., koneiden ja laitt., sähkötek- nisten tuott. ja instr. sekä kulkuneuvojen val- mistus - Tillverkning av metallvaror, maskiner, eltekhniska produkter och instrument samt tillverkning av transportmedel	0,2	-	1168,2	1168,4
17 ja 29 Huonekalujen valmistus ja muu teollisuus - Tillverkning av möbler och övrigt tillverkning	-	-	334,9	334,9
E Energia ja vesihuolto - Energi och vattenförsörjning	100,0	3,0	307,6	410,6
F Rakentaminen - Byggverksamhet	-	-	886,4	886,4
G Kauppa - Handel	503,6	250,0	963,2	1716,8
41-42 Tukkukauppa ja agentuuritoiminta - Partihandel och agenturverksamhet	503,6	250,0	763,5	1517,1
43-45 Muu kauppa - Övrig handel	-	-	199,7	199,7
H Majoitus- ja ravitsemistoiminta - Hotell- och restaurangverksamhet	-	-	67,1	67,1
I Kuljetus - Transport	0,5	230,0	185,7	416,2
J Tietoliikenne - Post- och telekommunikationer	-	-	-	-
K Rahoitus- ja vakuutustoiminta - Finansiering och försäkring	-	-	1672,5	1672,5
L Kiinteistö-, puhtaus- ja vuokrauspalvelut - Fastighets-, rengörings-, och uthyrningstjänster	4,9	32,5	5244,8	5282,2
M Tekninen palvelu ja palvelut liike-elämälle - Tekniska tjänster och uppdragsverksamhet	100,0	1340,0	1362,2	2802,2
P Terveys- ja sosiaalipalvelu - Hälsa-, sjuk- och socialvård	15,0	-	-	15,0
R Virkistys- ja kulttuuripalvelut - Rekreation och kultur	-	-	19,7	19,7
S Järjestö- ja uskonnollinen toiminta - Organisationer och religiös verksamhet	-	-	-	-
00 Erittelemättömät yrityslainat - Odifferentierade företagslån	-	-	1963,0	1963,0
YHTEENSA - SAMMANLAGT	1688,4	3856,5	24635,3	30180,2

JOUKKOVELKAKIRJATILASTO - STATISTIK ÖVER MASSKULDEBREV 1.1. - 31.12.1994

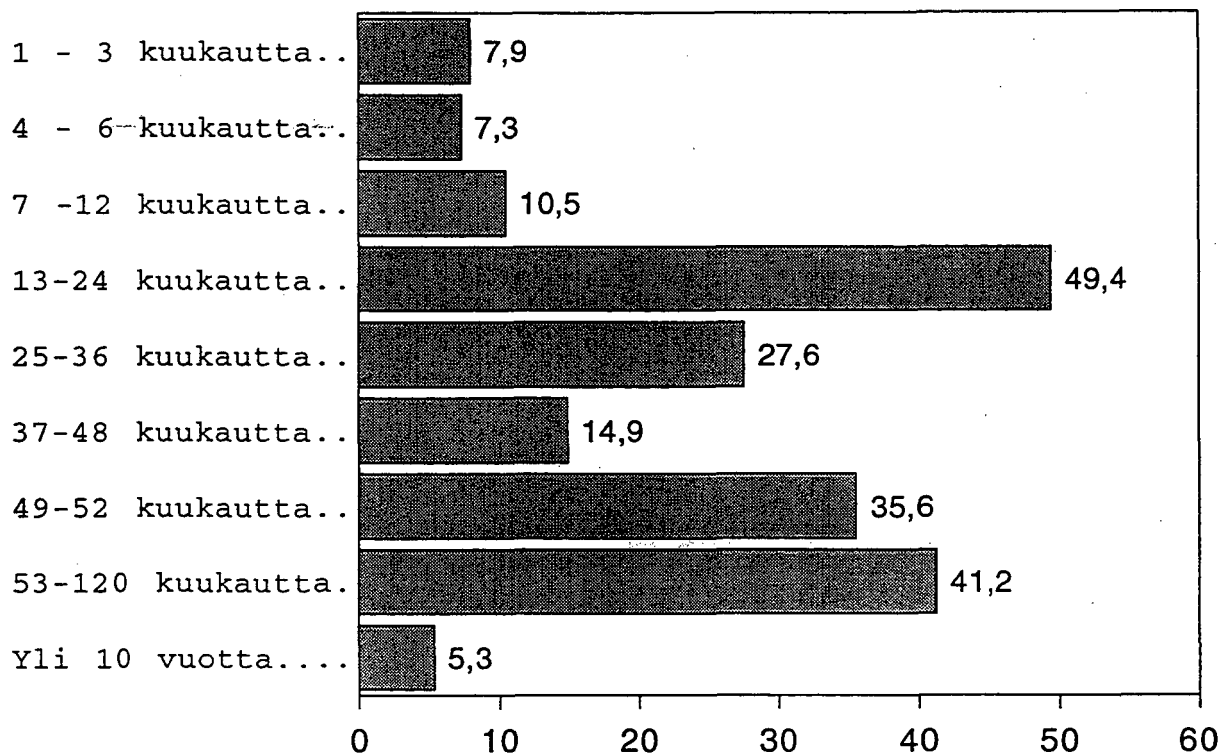
Taulukko - Tabell 2.3

Yritysten liikkeeseen laskemat markkamääräiset joukkovelkakirjat.
Lainojen liikkeeseen laskut ja kuolelutukset vuoden alusta lähtien, Mmk.

Av företagen emitterade masskuldebrev i mark.
Emitteringar och amorteringar av lån från början av året, Mmk

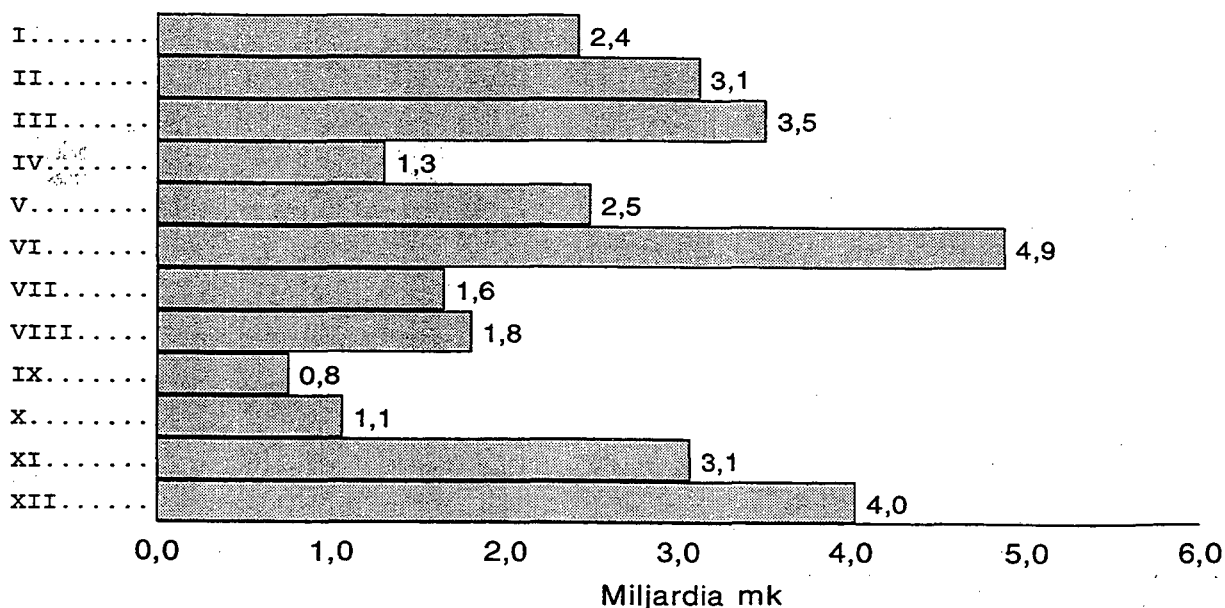
Lainan liikkeeseen laskijan toimiala	Liikkeeseen laskut	Kuolelutukset	Nettomuutos
Emittentens näringsgren	Emitteringar	Amorteringar	Nettoförändring
B Metsätalous - Skogsbruk.....	-	8,8	-8,8
C Kaivos- ja kaivannaistoiminta - Gruvor och mineralbrott.....	-	1,9	-1,9
D Teollisuus - Tillverkning.....	1814,4	2730,6	-916,2
11 Elintarvikkeiden, juomien ja tupakan valmistus Tillverkn. av livsmedel, dryckesvaror och tobak.	0,2	234,8	-234,6
12-13 Tekstiilien, vaatteiden, nahkatuotteiden ja jalkineiden valmistus - Tillverkning av textiler, kläder, lädervaror och skodon	-	40,8	-40,8
14 Puutavaran ja puutuotteiden valmistus - Tillverkning av trävaror och produkter av trä...	400,0	204,3	195,7
15 Massan, paperin ja paperituotteiden valmistus - Tillverkning av massa, papper och pappersvaror..	250,0	1289,7	-1039,7
16 Kustantaminen ja painaminen - Förlagsverksamhet och tryckning.....	11,9	136,0	-124,1
18-21 Kemikaalien ja kem. tuott., öljy- ja kivihiili- tuott., ydinpolttoaineen kumi- ja muovituott. valmistus - Tillverkning av kemikalier, olje- och stenprodukter samt kärnbränsle och tillverkning av gummi och plastvaror.....	-	185,0	-185,0
22 Lasi-, savi- ja kivituotteiden valmistus - Tillverkning av glass-, ler- och stenprodukter..	1150,0	250,0	900,0
23 Metallien valmistus - Framställning av metaller.	2,1	28,0	-25,9
24-27 Metallituott., koneiden ja laitt., sähkötek- nisten tuott. ja instr. sekä kulkuneuvojen val- mistus - Tillverkning av metallvaror, maskiner, eltekhniska produkter och instrument samt tillverkning av transportmedel.....	0,2	239,4	-239,2
17 ja 29 Huonekalujen valmistus ja muu teollisuus - Tillverkning av möbler och övrigt tillverkning..	-	122,6	-122,6
E Energia ja vesihuolto - Energi och vattenförsörjning.....	100,0	334,4	-234,4
F Rakentaminen - Byggverksamhet.....	-	405,3	-405,3
G Kauppa - Handel.....	503,6	801,6	-298,0
41-42 Tukkukauppa ja agentuuritoiminta - Partihandel och agenturverksamhet.....	503,6	514,4	-10,8
43-45 Muu kauppa - Övrig handel.....	-	287,2	-287,2
H Majoitus- ja ravitsemistoiminta - Hotell- och restaurangverksamhet.....	-	9,4	-9,4
I Kuljetus - Transport.....	230,5	32,1	198,4
J Tietoliikenne - Post- och telekommunikationer ...	-	-	-
K Rahoitus- ja vakuutustoiminta - Finansiering och försäkring.....	-	28,2	-28,2
L Kiinteistö-, puhtaus- ja vuokrauspalvelut - Fastighets-, rengörings-, och uthyrningstjänster.	-	1650,2	-1650,2
M Tekninen palvelu ja palvelut liike-elämälle - Tekniska tjänster och uppdragsverksamhet.....	1390,0	235,5	1154,5
P Terveys- ja sosiaalipalvelu - Hälso-, sjuk- och socialvård.....	15,0	-	15,0
R Virkistys- ja kulttuuripalvelut - Rekreation och kultur.....	-	2,3	-2,3
S Järjestö- ja uskonnollinen toiminta - Organisationer och religiös verksamhet.....	-	-	-
00 Erittelemättömät yrityslainat - Odifferentierade företagslån.....	-	93,0	-93,0
YHTEENSÄ - SAMMANLAGT.....	4053,5	6333,3	-2279,8

Markkamääräiset joukkovelkakirjat jäljellä olevan juoksuajan mukaan 31.12.1994, mrd mk



Markkamääräisten joukkovelkakirjojen kuoletukset vuonna 1995 kuukausittain

Kuukaudet



Kuoletukset yhteensä 30 miljardia mk

00022 TILASTOKESKUS
00022 STATISTIKCENTRALEN

Postitus
2 Ik kirje

PMM
Sopimus
00022/1

SVT Suomen Virallinen Tilasto
Finlands Officiella Statistik
Official Statistics of Finland

Statistics Finland

Financing
1995:6

Tiedustelut - Förfrågningar - Inquiries:

Matti Virkkunen

(90) 17 341

<i>Myynti:</i>	<i>Försäljning:</i>	<i>Hinta – Pris</i>	
Julkaisujen myynti / 3B 00022 TILASTOKESKUS Puh. (90) 1734 2011	Publikationsförsäljning / 3B 00022 STATISTIKCENTRALEN Tfn (90) 1734 2011	100 mk	ISSN 0784-8382 = Rahoitus ISSN 0784-9788
