

# tilastotiedotus statistisk rapport

Tilastoarkisto  
Statistikarkivet

ISSN 0355-2292

Tilastokeskus  
Statistikcentralen  
Central Statistical Office of Finland

# 1982

Sarja ja nro - Serie och nr  
OI 1982:3

---

OIKEUS JA VAALIT  
RÄTTSVÄSENDE OCH VAL

---


---

Vankitilasto 1981

---

Fångstatistik 1981

---



# tilastotiedotus statistisk rapport

ISSN 0355-2292

Tilastokeskus  
Statistikcentralen  
Central Statistical Office of Finland

# 1982

Tiedustelut - Förfrågningar

Risto Lättilä  
Kaarina Jokinen  
Puh.  
Tel. 90-58001

Päiväys - Datum

30.4.1982

Sarja ja nro - Serie och nr

OI 1982:3

---

**OIKEUS JA VAALIT  
RÄTTSVÄSENDE OCH VAL**

---

---

**Vankitilasto 1981**

---

**Fångstatistik 1981**

---



## SISÄLLYS

|                              | Sivu |
|------------------------------|------|
| Vankitilasto 1981 . . . . .  | 4    |
| Tiedotteen sisältö . . . . . | 4    |
| Julkaisut . . . . .          | 4    |

## Kuviot

|  |   |
|--|---|
| 1. Vuoden aikana rangaistuksen suorittamisen aloittaneet rangaistusajan mukaan 1976-1981 . . . . . | 5 |
| 2. Vankimäärät laitostyypeittäin vuosina 1976-1981 . . . . .                                       | 5 |
| 3. Vankien lukumäärä vankilajeittain vuosien 1976-1981 alussa . . . . .                            | 6 |
| 4. Rangaistuslaitoksissa 1.10. olleitten ikärakenne vuosina 1976-1981 . . . . .                    | 6 |

## Tauluja

|   |    |
|---|----|
| 1. Vankipaikat, vankien lukumäärä vuoden alussa ja lopussa, vankien enimmäisluku, laitokseen tulleet, rangaistuksen suorittamisen aloittaneet ja vapautuneet vangit vuoden aikana laitoksittain . . . . . | 7  |
| 2. Vuoden alussa ja lopussa laitoksissa olleet sukupuolen ja vankilajin mukaan laitostyypeittäin . . . . .  | 9  |
| 3. Vuoden aikana laitokseen tulleet vankilajin ja sukupuolen mukaan laitostyypeittäin . . . . .   | 10 |
| 4. Vuoden aikana rangaistuksen suorittamisen aloittaneet ja laitoksista vapautuneet rangaistusvangit rangaistusajan, sukupuolen ja laitostyyppin mukaan . . . . .   | 11 |
| 5. Vuoden aikana vapautuneet vapautumisperusteen, sukupuolen ja laitostyyppin mukaan . . . . .  | 12 |
| 6. Vankien ikärakenne 1.10.1981 vankilajin ja sukupuolen mukaan laitostyypeittäin . . . . .   | 13 |
| 7. Vankiloissa 1.10.1981 olleiden vankien vankilassaolokerta vankilajin ja laitostyyppin mukaan . . . . .   | 14 |
| 8. Vankien lukumäärä vuosien 1977-1981 alussa vankilajeittain . . . . .   | 14 |
| 9. Vuosina 1977-1981 vapaudesta tulleet vankilajeittain . . . . .   | 15 |
| 10. Vuosina 1977-1981 rangaistuslaitoksista vapautuneet vankilajeittain . . . . .   | 15 |

## INNEHÅLL

|                               | Sida |
|-------------------------------|------|
| Fångstatistik 1981 . . . . .  | 4    |
| Rapportens innehåll . . . . . | 4    |
| Publikationer . . . . .       | 4    |

## Figurer

|   |   |
|---|---|
| 1. Antal straffångar som under året börjat avtjäna straff efter strafftid 1976-1981 . . . . . | 5 |
| 2. Fångantal efter anstaltstyp åren 1976-1981 . . . . .                                       | 5 |
| 3. Antal fångar efter fångkategori i början av åren 1976-1981 . . . . .                       | 6 |
| 4. Fångarnas ålderstruktur 1.10. åren 1976-1981 . . . . .                                     | 6 |

## Tabeller

|  |    |
|--|----|
| 1. Fångplatser, antal fångar vid årets början och slut, maximiantal fångar, intagna fångar, fångar som börjat avtjäna straff samt frigivna fångar under året efter anstalter . . . . . | 7  |
| 2. Antal intagna på anstalt i början och slutet av året efter kön, fångkategori och anstaltstyp . . . . .  | 9  |
| 3. Antal intagna på anstalt under året efter fångkategori, kön och anstaltstyp . . . . .   | 10 |
| 4. Antal straffångar som under året börjat avtjäna straff och antal frigivna efter strafftid, kön och anstaltstyp . . . . .  | 11 |
| 5. Frigivna under året efter frigivningsgrund, kön och anstaltstyp . . . . .   | 12 |
| 6. Fångarnas ålderstruktur 1.10.1981 efter fångkategori, kön och anstaltstyp . . . . .   | 13 |
| 7. Antal fängelsevistelser för intagna fångar efter fångkategori och anstaltstyp den 1.10.1981 . . . . .   | 14 |
| 8. Antal fångar i början av åren 1977-1981 efter fångkategori . . . . .  | 14 |
| 9. Under åren 1977-1981 intagna från friheten . . . . .  | 15 |
| 10. Antal från straffanstalter frigivna åren 1977-1981 efter fångkategori . . . . .  | 15 |

## Käytetyt symbolit - Använda symboler

|  |    |
|--|----|
| Ei mitään ilmoitettavaa - Intet finns att redovisa . . . . .         | -  |
| Tietoa ei saatu - Uppgift ej tillgänglig . . . . .                   | .. |
| Logisesti mahdoton esitettäväksi - Logiskt omöjlig uppgift . . . . . | .  |
| Naisia - Kvinnor . . . . .   | N  |
| Molemmat sukupuolet - Båda könen . . . . .                           | MS |

## Vankitilasto 1981

Tämä tilastotiedotus sisältää tietoja van-geista ja rangaistuslaitosten toiminnasta vuonna 1981. Siinä esitetyt tiedot perustuvat oikeusministeriön vankeinhoito-osaston vankilukuihin, vankirakennekartoitukseen 1.10.1981 ja muihin vankeinhoito-osaston rangaistuslaitoksilta keräämiin tietoihin.

## Tiedotteen sisältö

Rangaistuslaitoksiin otettiin vuoden 1981 aikana 9840 vankia. Suljettuihin laitoksiin niistä otettiin yhteensä 8265 vankia ja avolaitoksiin 1575 vankia. Verrattuna edelliseen vuoteen on rangaistuslaitoksiin otettujen määrä vähentynyt 274:llä. Suljettuihin laitok-ksiin otettiin vuoden 1981 aikana 209 vankia vähemmän ja avolaitoksiin 65 vankia vähemmän kuin vuonna 1980.

Rangaistuslaitoksista vapautui vuoden 1981 aikana 10197 vankia. Vuoden aikana vapautu-neista vangeista vapautui ehdonalaan vapau-teen pääsemisen vuoksi 5679 vankia ja tutkin-tavankeudesta vapautettiin 1476 vankia. Rangaistuksensa täysin suorittaneita vapautuneis-ta vangeista oli 2859.

Rangaistuslaitoksissa oli vuoden 1981 lopussa 4692 vankia. Verrattuna vuoden alun vankimää-rään (5032) on vankien lukumäärä vähentynyt 340:llä. Vankiluvun väheneminen näyttää tapah-tuneen suljetuissa laitoksissa, joissa oli vuoden lopussa 3661 vankia, mikä on 284 vähem-män kuin vuoden alun luku.

Vuonna 1981 rangaistuksen suorittamisen aloit-taneitten rangaistusajat näyttävät lyhentyneen edelliseen vuoteen verrattuna. Lyhimpien, alle 3 kuukauden rangaistusaikojen osuus oli nyt 40,4% ja vuonna 1980 se oli 37,2%. Yli 6 kuukauden rangaistusaikojen osuus oli 2,9 prosenttiyksikköä vähemmän kuin vuonna 1980. Myös 3-6 kuukauden pituisia rangaistusaikoja oli vähemmän (1981 19,6% ja 1980 20,0%) kuin vuoden 1980 aikana rangaistuksen suorittamisen aloittaneilla.

Vapaudesta tulleiden nuorten vankien määrä näyttää vähenevän. Vuonna 1978 tuli rangais-laitoksiin 977, vuonna 1979 849, vuonna 1980 806 ja vuonna 1981 738 alle 21-vuotiaista van-kia.

Vankirakennekartoituksesta 1.10.1981 käy ilmi, että suurin osa rangaistusvangeista on niin-sanottuja vankilauusijoita (1981 76,0% ja 1980 76,6%). Yli 7 kertaa vankilassa olleita oli jopa 22,0% (vuonna 1980 22,9%). Ensikertalai-sia kaikista vangeista oli 1.10.1981 24,0% (1980 23,3%).

## Julkaisut

Tilastokeskus on julkaissut vankitilastoa sarjassa tilastotiedotus OI - Vankitilasto, vuodesta 1967 lähtien. Aikaisemmat tilastokes-kuksen vankitilastot ovat ilmestyneet julkaisu-sarjana: Rikollisuus III: Rangaistusta kärsi-vät, n:o XXIII vuosina 1927-1937. Vuodesta 1939 vuoteen 1963 on saatavana tietoja vang-eista ja vankilalaitoksen toiminnasta vankein-hoidon vuosikertomuksista ja puolivuosisika-tuksista.

## Fångstatistik 1981

Denna statistiska rapport innehåller uppgifter om fångar och straffanstalternas verksamhet år 1981. Statistiken baserar sig på de uppgifter som justitieministeriets avdelning för fång-vård lämnat om antalet fångar, kartläggning-ge av fångstrukturen 1.10.1981 och andra uppgifter som fångvårdsavdelningen insamlat från straffanstalternas.

## Rapportens innehåll

Under år 1981 intogs 9840 fångar till straff-anstalternas. Av dessa intogs sammanlagt 8265 fångar till slutna anstalter och 1575 fångar till öppna anstalter. Jämfört med föregående år har antalet intagna fångar minskat med 274. Under år 1981 intogs till slutna anstalter 209 fångar färre och till öppna anstalter 65 fångar färre än år 1980.

Från straffanstalternas frigavs 10197 fångar under år 1981. Av dessa fångar frigavs 5679 villkorligt och 1476 frigavs från rannsak-ningshåkte. Av de frigivna fångarna hade 2859 undergått straffet till fullo.

I slutet av år 1981 fanns det 4692 fångar i straffanstalternas. Jämfört med antalet fångar i början av föregående år hade antalet minskat med 340. Antalet fångar hade minskat i de slutna anstalternas, som hade 3661 fångar i slutet av året, vilket är 284 mindre än i början av året.

Strafftiderna för de fångar som under år 1981 börjat avtjäna sitt straff har blivit kortare jämfört med året förut. Andelen av de kortaste strafftiderna, dvs. kortare än 3 månader, var nu 40,4%, år 1980 var andelen 37,2%. Andelen strafftider längre än 6 månader var 2,9 procentenhet mindre än år 1980. Antalet strafftider på 3-6 månader var år 1981 även mindre (1981 19,6% och 1980 20,0%) än för de fångar som under år 1980 börjat avtjäna sitt straff.

Antalet unga fångar har minskat. Under år 1978 intogs 977 fångar under 21 år till straffanstalternas, år 1979 var antalet 849, år 1980 806 och år 1981 738.

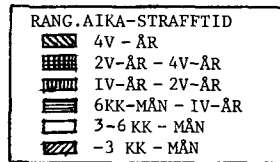
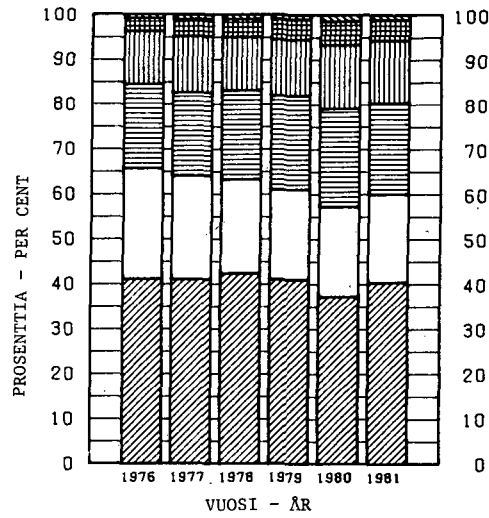
Kartläggningen av fångstrukturen 1.10.1981 visar att största delen av straffångarna är så-kallade återfallsförbrytare (1981 76,0% och 1980 76,6%). Det fanns t.o.m. 22,0% fångar som varit i fängelse fler än 7 gånger (år 1980 22,9%). Av alla fångar var 24,0% förstagsångs-brytare 1.10.1981 (1980 23,3%).

## Publikationer

Sedan år 1967 har statistikcentralen publi-cerat fångstatistik i serien statistisk rap-port OI - Fångstatistik. Tidigare statistik över fångar har utgetts i statistikcentralens publikationsserie Brottsligheten III: Personer som undergå straff, nr XXIII under åren 1927-1937. Statistiska uppgifter om fångar och fängelseväsendet har därefter varit tillgäng-liga i justitieministeriets årsberättelser och halvårsöversikter över fångvård.

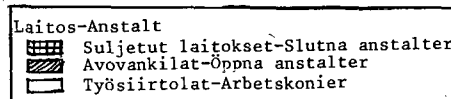
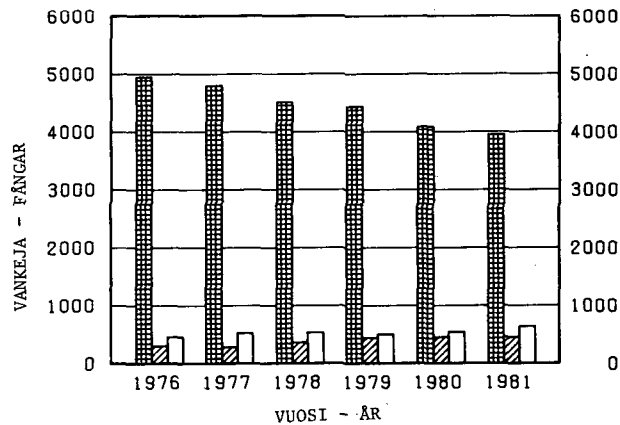
KUVIO 1  
FIGUR 1

VUODEN AIKANA RANGAISTUKSEN SUORITTAMISEN ALOITTANEET  
RANGAISTUSAJAN MUKAAN 1976-1981  
ANTAL STRAFFÄNGAR SOM UNDER ÅRET BÖRJAT AVTJÄNA  
STRAFF EFTER STRAFFTID 1976-1981



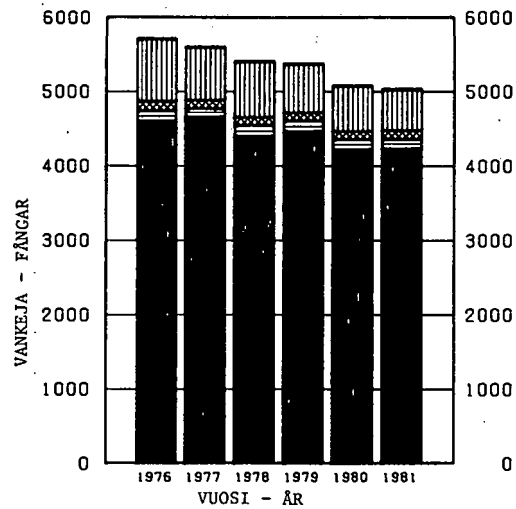
KUVIO 2  
FIGUR 2

VANKIMÄÄRÄT LAITOSTYYPEITTÄIN VUOSINA 1976-1981  
FÅNGANTAL EFTER ANSTALTSTYP ÅREN 1976-1981



KUVIO 3  
FIGUR 3

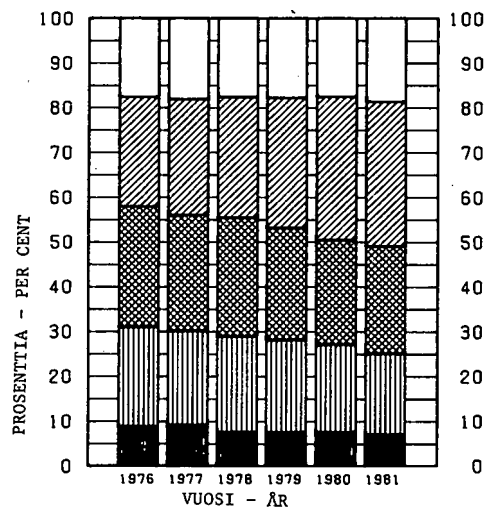
VANKIEN LUKUMÄÄRÄ VANKILAJEITTAIN VUOSIEN  
1976-1981 ALUSSA  
ANTAL FÅNGAR EFTER FÅNGKATEGORI I BÖRJAN  
AV ÅREN 1976-1981



| Vankilaji-Fångkategori |  |
|------------------------|--|
|                        | Irtolais.tutkitt.-Häktade för lösdriveri |
|                        | Tutkintavangit-Rannsakningsfångar        |
|                        | Nuorisovangit-Ungdomsfångar              |
|                        | Sakkovangit-Bötesfångar                  |
|                        | Vankeusvangit-Fängelsefångar             |

KUVIO 4  
FIGUR 4

RANGAISTUSLAITOKSISSA 1.10. OLLEITTEN  
IKÄRAKENNE VUOSINA 1976-1981  
FÅNGARNAS ÅLDERSTRUKTUR 1.10. ÅREN  
1976-1981



| IKÄRYHMÄ-ÅLDERSGRUPP |       |
|----------------------|-------|
|                      | 40-   |
|                      | 30-39 |
|                      | 25-29 |
|                      | 21-24 |
|                      | 15-20 |

1. Vankipaikat, vankien lukumäärä vuoden alussa ja lopussa, vankien enimmäisluku sekä laitokseen tulleet, rangastuksensa suorittamisen aloittaneet ja vapautuneet vangit vuoden aikana laitoksittain  
Fångplatser, antal fångar vid årets början och slut, maximi antal fångar, intagna fångar, fångar som börjat avtjäna straff samt frigivna fångar under året efter anstalter

| Laitostyyppi ja laitos<br>Anstaltstyp och anstalt                                   | Vanki-<br>paikkoja<br>1.1.1981<br>Fång-<br>platser<br>1.1.1981 |     | Vankien<br>lukumäärä<br>vuoden<br>alussa<br>Fångantal<br>vid årets<br>början |    | Vankien<br>lukumäärä<br>vuoden<br>lopussa<br>Fångantal<br>vid årets<br>slut |     | Vuoden aikana - Under året                                 |     |   |     |   |     |                               |     |     |     |     |     |    |     |     |
|---|--|-----|--|----|---|-----|--|-----|---|-----|---|-----|-------------------------------|-----|-----|-----|-----|-----|----|-----|-----|
|   |  |     |  |    |   |     | Vankien<br>enimmäis-<br>luku<br>Maximi-<br>antal<br>fångar |     | Laitokseen<br>vapaudesta<br>tulleita<br>Intagna<br>från<br>frihet |     | Alkaneet<br>suorittaa<br>rangais-<br>tusta<br>Börjat<br>avtjäna<br>straff |     | Vapautu-<br>neita<br>Frigivna |     |     |     |     |     |    |     |     |
|   | Ms   | N   | Ms   | N  | Ms  | N   | Ms   | N   | Ms  | N   | Ms  | N   | Ms                            | N   |     |     |     |     |    |     |     |
| <u>Kaikki laitokset</u>   | 4  | 543 | 151  | 5  | 032   | 141 | 4  | 692 | 128   | 5   | 347   | 156 | 9                             | 840 | 367 | 8   | 093 | 244 | 10 | 197 | 371 |
| <u>Alla anstalter</u>   |  |     |  |    |   |     |  |     |   |     |   |     |                               |     |     |     |     |     |    |     |     |
| <u>Suljetut laitokset</u>   | 3  | 315 | 121  | 3  | 945   | 109 | 3  | 661 | 110   | 4   | 211   | 123 | 8                             | 265 | 326 | 6   | 518 | 203 | 7  | 444 | 315 |
| <u>Slutna anstalter</u>   |  |     |  |    |   |     |  |     |   |     |   |     |                               |     |     |     |     |     |    |     |     |
| Helsingin keskusvankila<br>Helsingfors central-<br>fängelse                         | 401  | -   | 494  | -  | 426   | -   | 547  | -   | 176   | -   | 176   | -   | 585                           | -   |     |     |     |     |    |     |     |
| Turun keskusvankila<br>Åbo centralfängelse  | 481  | -   | 614  | -  | 482   | -   | 614  | -   | 72  | -   | 72  | -   | 649                           | -   |     |     |     |     |    |     |     |
| Konnunsuon keskusvankila<br>Konnunsuo centralfängelse                               | 202  | -   | 235  | -  | 256   | -   | 286  | -   | 359   | -   | 359   | -   | 464                           | -   |     |     |     |     |    |     |     |
| Sukevan keskusvankila<br>Sukeva centralfängelse                                     | 244  | -   | 305  | -  | 312   | -   | 383  | -   | 296   | -   | 296   | -   | 556                           | -   |     |     |     |     |    |     |     |
| Riihimäen keskusvankila<br>Riihimäki centralfängelse                                | 343  | -   | 354  | -  | 356   | -   | 389  | -   | 152   | -   | 152   | -   | 451                           | -   |     |     |     |     |    |     |     |
| Hämeenlinnan keskus-<br>ja lääninvankila<br>Tavastehus central- och<br>länsfängelse | 297  | 103 | 348  | 95 | 373   | 100 | 400  | 117 | 1   | 109 | 152   | 905 | 115                           | 819 | 261 |     |     |     |    |     |     |
| Keravan nuorisovankila<br>Kervo ungdomsfängelse                                     | 250  | -   | 253  | -  | 244   | -   | 275  | -   | 144   | -   | 144   | -   | 393                           | -   |     |     |     |     |    |     |     |
| Helsingin lääninvankila<br>Helsingfors länsfängelse                                 | 165  | 7   | 254  | 10 | 226   | 6   | 287  | 10  | 2   | 674 | 101   | 1   | 540                           | 52  | 1   | 377 | 42  |     |    |     |     |
| Turun lääninvankila<br>Åbo länsfängelse   | 218  | 5   | 205  | 1  | 220   | -   | 241  | 1   | 1   | 058 | 31  | 1   | 004                           | 16  | 573 | 5   |     |     |    |     |     |
| Mikkelin lääninvankila<br>S:t Michels läns-<br>fängelse                             | 89   | -   | 121  | -  | 118   | -   | 137  | -   | 491   | -   | 389   | -   | 226                           | -   |     |     |     |     |    |     |     |
| Kuopion lääninvankila<br>Kuopio länsfängelse  | 91   | 1   | 130  | -  | 135   | -   | 139  | -   | 556   | 12  | 442   | -   | 257                           | 1   |     |     |     |     |    |     |     |
| Vaasan lääninvankila<br>Vasa länsfängelse   | 116  | 2   | 132  | -  | 113   | -   | 132  | -   | 433   | 7   | 351   | 2   | 230                           | -   |     |     |     |     |    |     |     |
| Oulun lääninvankila<br>Uleåborgs länsfängelse                                       | 96   | 3   | 162  | 3  | 135   | 4   | 162  | 3   | 580   | 23  | 523   | 13  | 304                           | 6   |     |     |     |     |    |     |     |
| Pelson varavankila<br>Pelso reservfängelse  | 203  | -   | 287  | -  | 236   | -   | 326  | -   | 153   | -   | 153   | -   | 481                           | -   |     |     |     |     |    |     |     |
| Naarajärven varavankila<br>Naarajärvi reservfängelse                                | 58   | -   | 51   | -  | 29  | -   | 58   | -   | 12  | -   | 12  | -   | 79                            | -   |     |     |     |     |    |     |     |

## 1. (jatk. - forts.)

| Laitostyyppi ja laitos<br>Anstaltstyp och anstalt   | Vanki-<br>paikkoja<br>1.1. 1981<br>Fång-<br>platser<br>1.1. 1981 |    | Vankien<br>lukumäärä<br>vuoden<br>alussa<br>Fångantal<br>vid årets<br>början |    | Vankien<br>lukumäärä<br>vuoden<br>lopussa<br>Fångantal<br>vid årets<br>slut |    | Vuoden aikana - Under året                                 |    |   |    |  |    |                               |    |
|---|--|----|--|----|---|----|--|----|---|----|--|----|-------------------------------|----|
|   |  |    |  |    |   |    | Vankien<br>enimmäis-<br>luku<br>Maximi-<br>antal<br>fångar |    | Laitokseen<br>vapaudesta<br>tulleita<br>Intagna<br>från<br>frihet |    | Alkaneet<br>suorittaa<br>rangais-<br>tusta<br>Börjat<br>avtjänas<br>straff |    | Vapautu-<br>neita<br>Frigivna |    |
|   | Ms   | N  | Ms   | N  | Ms  | N  | Ms   | N  | Ms  | N  | Ms   | N  | Ms                            | N  |
| <b>Avovankilat</b>  |  |    |  |    |   |    |  |    |   |    |  |    |                               |    |
| <b>Öppna fängelser</b>  | 455  | 30 | 450  | 32 | 433   | 18 | 531  | 33 | 702   | 41 | 702  | 41 | 1 194                         | 56 |
| Huittisten varavankila<br>Huittinen reservfängelse  | 112  | -  | 113  | -  | 104   | -  | 154  | -  | 209   | -  | 209  | -  | 244                           | -  |
| Köyliön varavankila<br>Kjulo reservfängelse   | 107  | -  | 91   | -  | 86  | -  | 116  | -  | 188   | -  | 188  | -  | 255                           | -  |
| Naarajärven avovankila-<br>osasto<br>Naarajärvi öppna<br>fängelse-avdelning                               | 67   | -  | 94   | -  | 102   | -  | 122  | -  | 205   | -  | 205  | -  | 269                           | -  |
| Konnunsuon Kivisaaren<br>osasto<br>Konnunsuo Kivisaari<br>avdelning                                       | 79   | -  | 65   | -  | 69  | -  | 68   | -  | 46  | -  | 46   | -  | 182                           | -  |
| Sukevan keskusvankilan<br>Iskolan osasto<br>Sukeva centralfängelse,<br>Iskola avdelning                   | 60   | -  | 55   | -  | 54  | -  | 65   | -  | 13  | -  | 13   | -  | 188                           | -  |
| Keravan nuorisovankilan<br>Järvenpään osasto<br>Kervo ungdomsfängelsens<br>Järvenpää avdelning            | 30   | 30 | 32   | 32 | 18  | 18 | 33   | 33 | 41  | 41 | 41   | 41 | 56                            | 56 |
| <b>Työsiirtolat</b><br><b>Arbetskolonier</b>  | 773  | -  | 637  | -  | 598   | -  | 672  | -  | 873   | -  | 873  | -  | 1 559                         | -  |
| Riihimäen keskusvan-<br>kilan alaiset<br>Underlydande Riihi-<br>mäki centralfängelse                      | 50   | -  | 42   | -  | 35  | -  | 44   | -  | 86  | -  | 86   | -  | 109                           | -  |
| Hämeenlinnan keskus-<br>ja lääninvankilan alaiset<br>Underlydande Tavastehus<br>central- och länsfängelse | 108  | -  | 86   | -  | 46  | -  | 104  | -  | 149   | -  | 149  | -  | 179                           | -  |
| Helsingin lääninvankilan<br>alaiset<br>Underlydande Helsingfors<br>länsfängelse                           | 394  | -  | 339  | -  | 367   | -  | 400  | -  | 495   | -  | 495  | -  | 804                           | -  |
| Turun lääninvankilan<br>alaiset<br>Underlydande Åbo<br>länsfängelse                                       | 173  | -  | 141  | -  | 107   | -  | 163  | -  | 106   | -  | 106  | -  | 356                           | -  |
| Huittisten varavankilan<br>alainen<br>Underlydande Huittinen<br>reservfängelse                            | 48   | -  | 29   | -  | 43  | -  | 47   | -  | 37  | -  | 37   | -  | 111                           | -  |

2. Vuoden alussa ja lopussa laitoksissa olleet sukupuolen ja vankilajin mukaan laitostyypeittäin  
Antal intagna på anstalt i början och slutet av året efter kön, fängskategori och anstaltstyp

| Laitostyyppi<br>Anstaltstyp                      | Laitoksen kirjoissa - Intagna         |    |   |    |                |     |  |    |   |    |                    |     |
|--|---------------------------------------|----|---|----|----------------|-----|--|----|---|----|--------------------|-----|
|  | Sakko-<br>vankeja<br>Bötes-<br>fångar |    | Rangaistusvankeja<br>Straffångar  |    |                |     | Tutkinta-<br>vankeja<br>Rann-<br>saknings-<br>fångar |    | Irtolaisuus-<br>desta<br>tutkittavia<br>Häktade för<br>lösdriveri |    | Yhteensä<br>Totalt |     |
|  |                                       |    | Nuorisovan-<br>kilaan mää-<br>rättyt<br>Förordnade<br>till ungdoms-<br>fängelse |    | Muut<br>Övriga |     |  |    |   |    |                    |     |
| Ms   | N                                     | Ms | N   | Ms | N              | Ms  | N  | Ms | N   | Ms | N                  |     |
| <u>Vuoden alussa</u><br><u>I början av året</u>  |                                       |    |   |    |                |     |  |    |   |    |                    |     |
| Kaikki laitokset<br>Alla anstalter               | 124                                   | 8  | 119   | 3  | 4 225          | 103 | 546  | 23 | 18  | 4  | 5 032              | 141 |
| Suljetut laitokset<br>Slutna anstalter           | 110                                   | 7  | 119   | 3  | 3 152          | 72  | 546  | 23 | 18  | 4  | 3 945              | 109 |
| Avolaitokset<br>Öppna anstalter                  | 14                                    | 1  | -   | -  | 1 073          | 31  | -  | -  | -   | -  | 1 087              | 32  |
| Niistä - Därav:                                  |                                       |    |   |    |                |     |  |    |   |    |                    |     |
| - avovankilat<br>Öppna fängelser                 | 2                                     | 1  | -   | -  | 448            | 31  | -  | -  | -   | -  | 450                | 32  |
| - työsiirtolat<br>arbetskolonier                 | 12                                    | -  | -   | -  | 625            | -   | -  | -  | -   | -  | 637                | -   |
| <u>Vuoden lopussa</u><br><u>I slutet av året</u> |                                       |    |   |    |                |     |  |    |   |    |                    |     |
| Kaikki laitokset<br>Alla anstalter               | 131                                   | 5  | 101   | 3  | 3 922          | 93  | 523  | 25 | 15  | 2  | 4 692              | 128 |
| Suljetut laitokset<br>Slutna anstalter           | 120                                   | 5  | 101   | 3  | 2 902          | 75  | 523  | 25 | 15  | 2  | 3 661              | 110 |
| Avolaitokset<br>Öppna anstalter                  | 11                                    | -  | -   | -  | 1 020          | 18  | -  | -  | -   | -  | 1 031              | 18  |
| Niistä - Därav:                                  |                                       |    |   |    |                |     |  |    |   |    |                    |     |
| - avovankilat<br>Öppna fängelser                 | 4                                     | -  | -   | -  | 429            | 18  | -  | -  | -   | -  | 433                | 18  |
| - työsiirtolat<br>arbetskolonier                 | 7                                     | -  | -   | -  | 591            | -   | -  | -  | -   | -  | 598                | -   |

3. Vuoden aikana laitokseen tulleet vankilajin ja sukupuolen mukaan laitosyypeittäin  
 Antal intagna på anstalt under året efter fångkategori, kön och anstaltstyp

| Laitostyyppi<br>Anstaltstyp            | Vapaudesta tulleita - Intagna från frihet |    |    |     |                |       |                                  |     |                |     |                |       |                                       |     |                |       |     |    | Muista pohjoismaista siirretyt överförda från annat nordiskt land           |       |     | Kaikkiaan tulleita intagna inalles |    |   |    |  |  |   |  |  |
|--|---|----|----|-----|----------------|-------|----------------------------------|-----|----------------|-----|----------------|-------|---------------------------------------|-----|----------------|-------|-----|----|---|-------|-----|------------------------------------|----|---|----|--|--|---|--|--|
|  | Sakko-<br>vankeja<br>Bötes-<br>fångar     |    |    |     |                |       | Rangaistusvankeja<br>Straffångar |     |                |     |                |       | Tutkintavankeja<br>Rannsagningsfångar |     |                |       |     |    | Irtolai-<br>sundeista<br>tutkit-<br>tavia<br>Häktade<br>för 18s-<br>driveri |       |     | Yhteensä<br>Totalt                 |    |   | Ms |  |  | N |  |  |
|  | Ms  |    | N  |     | 15-17 v.<br>år |       | 18-20 v.<br>år                   |     | Muut<br>Övriga |     | 15-17 v.<br>år |       | 18-20 v.<br>år                        |     | Muut<br>Övriga |       | Ms  |    | N   |       | Ms  |                                    |    | N |    |  |  |   |  |  |
|  | Ms  | N  | Ms | N   | Ms             | N     | Ms                               | N   | Ms             | N   | Ms             | N     | Ms                                    | N   | Ms             | N     | Ms  | N  | Ms  | N     | Ms  | N                                  | Ms | N |    |  |  |   |  |  |
| Kaikki laitokset<br>Alla anstalter     | 1 470                                     | 53 | -  | 257 | 6              | 4 789 | 152                              | 132 | 5              | 315 | 17             | 2 670 | 91                                    | 173 | 43             | 9 840 | 367 | 55 | 1   | 9 895 | 368 |                                    |    |   |    |  |  |   |  |  |
| Suljetut laitokset<br>Slutna anstalter | 1 463                                     | 53 | -  | 225 | 5              | 3 257 | 112                              | 132 | 5              | 315 | 17             | 2 670 | 91                                    | 173 | 43             | 8 265 | 326 | 55 | 1   | 8 320 | 327 |                                    |    |   |    |  |  |   |  |  |
| Avolaitokset<br>Öppna anstalter        | 7   | -  | 4  | -   | 32             | 1     | 1 532                            | 40  | -              | -   | -              | -     | -                                     | -   | -              | 1 575 | 41  | -  | -   | 1 575 | 41  |                                    |    |   |    |  |  |   |  |  |
| Niistä - Därav:                        |   |    |    |     |                |       |                                  |     |                |     |                |       |                                       |     |                |       |     |    |   |       |     |                                    |    |   |    |  |  |   |  |  |
| - avovankilat<br>Öppna fångelser       | -   | -  | 1  | -   | 23             | 1     | 678                              | 40  | -              | -   | -              | -     | -                                     | -   | -              | 702   | 41  | -  | -   | 702   | 41  |                                    |    |   |    |  |  |   |  |  |
| - työsiirtolat<br>arbetskolonier       | 7   | -  | 3  | -   | 9              | -     | 854                              | -   | -              | -   | -              | -     | -                                     | -   | -              | 873   | -   | -  | -   | 873   | -   |                                    |    |   |    |  |  |   |  |  |

4. Vuoden aikana rangaistuksen suorittamisen aloittaneet ja laitoksista vapautuneet rangaistusvangit rangaistusaajan, sukupuolen ja laitostyyppin mukaan  
 Antal straffångar som under året börjat avtjänas straff och antal frigivna efter strafftid, kön och anstaltstyp

| Laitostyyppi<br>Anstaltstyp | Rangaistusaika - Strafftid |   |                        |   |                        |   |                       |   |                       |   |                       |   |                    |   |
|-----------------------------|----------------------------|---|------------------------|---|------------------------|---|-----------------------|---|-----------------------|---|-----------------------|---|--------------------|---|
|                             | Enint. 3 kk<br>Högst 3 mån |   | yli 3 kk<br>över 3 mån |   | yli 6 kk<br>över 6 mån |   | yli 1 v.<br>över 1 år |   | yli 2 v.<br>över 2 år |   | yli 4 v.<br>över 4 år |   | Yhteensä<br>Totalt |   |
|                             | Ms                         | N | Ms                     | N | Ms                     | N | Ms                    | N | Ms                    | N | Ms                    | N | Ms                 | N |

Rangaistuksen suorittamisen

aloittaneet:

Börjat avtjänas straff:

|  |       |    |       |    |       |    |       |    |     |    |    |   |       |     |
|--|-------|----|-------|----|-------|----|-------|----|-----|----|----|---|-------|-----|
| Laitokset yhteensä<br>Alla anstalter   | 3 267 | 92 | 1 588 | 48 | 1 653 | 43 | 1 121 | 40 | 369 | 12 | 95 | 9 | 8 093 | 244 |
| Suljetut laitokset<br>Slutna anstalter | 2 674 | 86 | 1 141 | 39 | 1 276 | 31 | 974   | 27 | 358 | 11 | 95 | 9 | 6 518 | 203 |
| Avolaitokset<br>Öppna anstalter        | 593   | 6  | 447   | 9  | 377   | 12 | 147   | 13 | 11  | 1  | -  | - | 1 575 | 41  |
| Niistä - Därav:                        |       |    |       |    |       |    |       |    |     |    |    |   |       |     |
| - avovankilat<br>öppna fängelser       | 263   | 6  | 207   | 9  | 163   | 12 | 64    | 13 | 5   | 1  | -  | - | 702   | 41  |
| - työsiirtolat<br>arbetskolonier       | 330   | -  | 240   | -  | 214   | -  | 83    | -  | 6   | -  | -  | - | 873   | -   |

Laitoksista vapautuneet:

Frigivna från anstalt:

|  |       |    |       |    |       |    |     |    |     |    |    |   |       |     |
|--|-------|----|-------|----|-------|----|-----|----|-----|----|----|---|-------|-----|
| Laitokset yhteensä<br>Alla anstalter   | 2 624 | 70 | 1 684 | 55 | 1 656 | 48 | 903 | 29 | 324 | 10 | 42 | 2 | 7 233 | 214 |
| Suljetut laitokset<br>Slutna anstalter | 1 477 | 56 | 1 009 | 43 | 1 094 | 34 | 692 | 20 | 253 | 4  | 33 | 2 | 4 558 | 159 |
| Avolaitokset<br>Öppna anstalter        | 1 147 | 14 | 675   | 12 | 562   | 14 | 211 | 9  | 71  | 6  | 9  | - | 2 675 | 55  |
| Niistä - Därav:                        |       |    |       |    |       |    |     |    |     |    |    |   |       |     |
| - avovankilat<br>öppna fängelser       | 526   | 14 | 284   | 12 | 228   | 14 | 86  | 9  | 39  | 6  | 2  | - | 1 165 | 55  |
| - työsiirtolat<br>arbetskolonier       | 621   | -  | 391   | -  | 334   | -  | 125 | -  | 32  | -  | 7  | - | 1 510 | -   |

5. Vuoden aikana vapautuneet vapautumisperusteen, sukupuolen ja laitostyyppin mukaan  
Frigivna under året efter frigivningsgrund, kön och anstaltstyp

| Vapautumisperuste<br>Frigivningsgrund  | Vapautuneita vankeja -- Frigivna fångar             |     |   |    |   |    |                     |    |  |     |
|--|---|-----|---|----|---|----|---------------------|----|--|-----|
|  | Suljetuista<br>laitoksista<br>Slutna an-<br>stalter |     | Avolaitoksista -- Öppna anstalter         |    |   |    |                     |    | Kaikista<br>laitoksista<br>Alla<br>anstalter |     |
|  |   |     | Avovanki-<br>loista<br>Öppna<br>fängelser |    | Työsiirto-<br>loista<br>Arbets-<br>kolonier |    | Yhteensä<br>Inalles |    |  |     |
| Ms   | N   | Ms  | N   | Ms | N   | Ms | N                   | Ms | N  |     |
| 1. Rangaistuksen täysin suorittanut<br>Avtjänat sitt straff fullständigt   | 2 035   | 72  | 329                                       | 8  | 495   | -  | 824                 | 8  | 2 859  | 80  |
| Niistä - Därav:  |   |     |   |    |   |    |                     |    |  |     |
| - sakkovankeja<br>bötesfångar  | 1 238   | 44  | 28  | 1  | 48  | -  | 76                  | 1  | 1 314  | 45  |
| - rangaistusvankeja<br>straffångar   | 797   | 28  | 301                                       | 7  | 447   | -  | 748                 | 7  | 1 545  | 35  |
| 2. Tasavallan presidentti armah-<br>tanut enemmälti kärsimästä<br>Benådade av republikens<br>president från ytterligare<br>lidande                                       | 2   | -   | -   | -  | -   | -  | -                   | -  | 2  | -   |
| 3. Ehdonalaiseen vapauteen päästetty<br>Villkorligt frigivna   | 3 753   | 131 | 864                                       | 48 | 1 062                                       | -  | 1 926               | 48 | 5 679  | 179 |
| Niistä - Därav:  |   |     |   |    |   |    |                     |    |  |     |
| - tasavallan presidentin<br>armahduksella<br>benådade av republikens<br>president  | 2   | 2   | 5   | 2  | -   | -  | 5                   | 2  | 7  | 4   |
| - vankeinhoito-osaston<br>päätöksellä<br>beslut av fångvårds-<br>avdelning   | 1 555   | 36  | 153                                       | 17 | 196   | -  | 349                 | 17 | 1 904  | 53  |
| - laitoksen johtokunnan<br>päätöksellä<br>beslut av straffan-<br>staltens direktion  | 2 118   | 91  | 699                                       | 28 | 862   | -  | 1 561               | 28 | 3 679  | 119 |
| - laitoksen johtajan<br>päätöksellä<br>beslut av straffan-<br>staltens direktör  | 78  | 2   | 7   | 1  | 4   | -  | 11                  | 1  | 89   | 3   |
| - vankilaoikeuden<br>päätöksellä<br>beslut av<br>fängelserätten  | -   | -   | -   | -  | -   | -  | -                   | -  | -  | -   |
| 4. Tutkintavanki laskettu vapaaksi<br>Rannsakningsfånge frigiven   | 1 476   | 71  | -   | -  | -   | -  | -                   | -  | 1 476  | 71  |
| Niistä - Därav:  |   |     |   |    |   |    |                     |    |  |     |
| - syyte hylätty<br>åtalet förkastat  | 10  | -   | -   | -  | -   | -  | -                   | -  | 10   | -   |
| - käsittelyn lykkääntyminen<br>målet uppskjutits   | 174   | 12  | -   | -  | -   | -  | -                   | -  | 174  | 12  |
| - tuomittu ehdottomasti,<br>mutta päästetty vapaalle<br>jalalle<br>dömd till ovillkorligt<br>frihetsstraff, men har<br>försatts på fri fot                               | 746   | 27  | -   | -  | -   | -  | -                   | -  | 746  | 27  |
| - ehdollinen tuomio<br>villkorligt dömd  | 159   | 9   | -   | -  | -   | -  | -                   | -  | 159  | 9   |
| - muusta syystä<br>av annan orsak  | 387   | 23  | -   | -  | -   | -  | -                   | -  | 387  | 23  |
| 5. Irtolaisuudesta tutkittavana<br>olleita vapautettu tai siirretty<br>työlaitokseen<br>För lösdriveri häktade frigiven<br>eller överflyttats till arbets-<br>inrättning | 160   | 40  | -   | -  | -   | -  | -                   | -  | 160  | 40  |
| 6. Muut perusteet<br>Andra grunder   | 18  | 1   | 1   | -  | 2   | -  | 3                   | -  | 21   | 1   |
| <u>Laitoksista vapautuneita kaikkiaan</u><br><u>Frigivna inalles</u>   | 7 444   | 315 | 1 194                                     | 56 | 1 559                                       | -  | 2 753               | 56 | 10 197                                       | 371 |



7. Vankiloissa 1.10.1981 olleiden vankien vankilassaolokerta vankilajin ja laitostyyppin mukaan  
Antal fängelsevistelser för intagna fångar efter fångkategori och anstaltstyp den 1.10.1981

| Vankilassa-<br>olokertoja<br>Antal<br>fängelse-<br>vistelser | Laitostyyppi ja vankilaji - Anstaltstyp och fångkategori |    |  |   |   |   |                   |    |   |    |   |   |                   |    |                      |     |
|--|--|----|--|---|---|---|-------------------|----|---|----|---|---|-------------------|----|----------------------|-----|
|  | Suljettu laitos - Sluten anstalt                         |    |  |   |   |   |                   |    | Avolaitos - Öppen anstalt   |    |   |   |                   |    | Kaikkiaan<br>Inalles |     |
|  | Vankeus-<br>vankeja<br>Fängelse-<br>fångar               |    | Pakkolai-<br>tokseen<br>eristetyt<br>Tvångsin-<br>rättnings-<br>fångar |   | Nuoriso-<br>vankilaan<br>määrätyt<br>Ungdoms-<br>fångar |   | Yhteensä<br>Summa |    | Avovanki-<br>loissa<br>vankeus-<br>vankeja<br>Fängelse-<br>fångar i<br>öppna<br>fängelser |    | Työsiirto-<br>loissa<br>vankeus-<br>vankeja<br>Fängelse-<br>fångar i<br>arbets-<br>kolonier |   | Yhteensä<br>Summa |    |                      |     |
|  | Ms   | N  | Ms   | N | Ms  | N | Ms                | N  | Ms  | N  | Ms  | N | Ms                | N  | Ms                   | N   |
| 1  | 432  | 40 | -  | - | 79  | 1 | 511               | 41 | 184   | 15 | 262   | - | 446               | 15 | 957                  | 56  |
| 2  | 357  | 11 | 1  | - | 9   | - | 367               | 11 | 97  | 6  | 132   | - | 229               | 6  | 596                  | 17  |
| 3  | 355  | 10 | 3  | - | 1   | 1 | 359               | 11 | 76  | 2  | 87  | - | 163               | 2  | 522                  | 13  |
| 4  | 335  | 10 | -  | - | -   | - | 335               | 10 | 53  | -  | 65  | - | 118               | -  | 453                  | 10  |
| 5  | 249  | 5  | 3  | - | -   | - | 252               | 5  | 30  | 2  | 23  | - | 53                | 2  | 305                  | 7   |
| 6  | 232  | 2  | 1  | - | -   | - | 233               | 2  | 24  | -  | 18  | - | 42                | -  | 275                  | 2   |
| 7-   | 788  | 5  | 3  | - | -   | - | 791               | 5  | 53  | 1  | 33  | - | 86                | 1  | 877                  | 6   |
| Yhteensä<br>Sammanlagt                                       | 2 748  | 83 | 11   | - | 89  | 2 | 2 848             | 85 | 517   | 26 | 620   | - | 1 137             | 26 | 3 985                | 111 |

8. Vankien lukumäärä vuosien 1977-1981 alussa vankilajeittain  
Antal fångar i början av åren 1977-1981 efter fångkategori

| Vankilaji<br>Fångkategori                                | 1977  |     | 1978  |     | 1979  |     | 1980  |     | 1981  |     | 1977  | 1978  | 1979  | 1980  | 1981  |
|--|-------|-----|-------|-----|-------|-----|-------|-----|-------|-----|-------|-------|-------|-------|-------|
|  | Ms    | N   | Ms    | N   | Ms    | N   | Ms    | N   | Ms    | N   | %     | %     | %     | %     | %     |
| Vankeusvankeja<br>Fängelsefångar                         | 4 647 | 92  | 4 392 | 106 | 4 451 | 100 | 4 209 | 97  | 4 219 | 103 | 83,0  | 81,3  | 82,8  | 83,0  | 83,8  |
| Sakkovankeja<br>Bötesfångar                              | 106   | 5   | 141   | 7   | 138   | 3   | 131   | 3   | 124   | 8   | 1,9   | 2,6   | 2,6   | 2,6   | 2,6   |
| Pakkolaitosvankeja<br>Tvångsinrättningsfångar            | 5     | -   | 3     | -   | 8     | -   | 6     | -   | 6     | -   | 0,1   | 0,1   | 0,1   | 0,1   | 0,1   |
| Nuorisovankeja<br>Ungdomsfångar                          | 118   | 8   | 110   | 7   | 110   | 8   | 110   | 5   | 119   | 3   | 2,1   | 2,0   | 2,0   | 2,2   | 2,4   |
| Tutkintavankeja<br>Rannsakningsfångar                    | 712   | 16  | 747   | 25  | 653   | 30  | 608   | 35  | 546   | 23  | 12,7  | 13,8  | 12,2  | 12,0  | 10,9  |
| Irtolaisuudesta<br>tutkittavia<br>Häktade för lösdriveri | 11    | 1   | 12    | 2   | 13    | 5   | 9     | 2   | 18    | 4   | 0,2   | 0,2   | 0,2   | 0,2   | 0,4   |
| Yhteensä<br>Summa  | 5 599 | 122 | 5 405 | 147 | 5 373 | 146 | 5 073 | 142 | 5 032 | 141 | 100,0 | 100,0 | 100,0 | 100,0 | 100,0 |

9. Vuosina 1977-1981 vapaudesta tulleet vankilajeittain  
Under åren 1977-1981 intagna från friheten

| Vankilaji<br>Fångkategorori                                 | 1977   |     | 1978   |     | 1979   |     | 1980   |     | 1981  |     | 1977  | 1978  | 1979  | 1980  | 1981  |
|---|--------|-----|--------|-----|--------|-----|--------|-----|-------|-----|-------|-------|-------|-------|-------|
|   | Ms     | N   | Ms     | N   | Ms     | N   | Ms     | N   | Ms    | N   | %     | %     | %     | %     | %     |
| Rangaistusvankeja<br>Straffångar                            | 6 966  | 157 | 6 045  | 139 | 5 621  | 159 | 5 548  | 141 | 5 080 | 158 | 58,3  | 54,1  | 53,1  | 54,9  | 51,6  |
| Sakkovankeja<br>Bötesfångar                                 | 1 068  | 38  | 1 564  | 57  | 1 614  | 56  | 1 288  | 64  | 1 470 | 53  | 8,9   | 14,0  | 15,3  | 12,7  | 14,9  |
| Tutkintavankeja<br>Rannsakningsfångar                       | 3 709  | 123 | 3 393  | 140 | 3 193  | 149 | 3 120  | 131 | 3 117 | 113 | 31,1  | 30,3  | 30,2  | 30,8  | 31,7  |
| Irtolaisuudesta<br>tutkittavia<br>Häktade för<br>lösdriveri | 196    | 49  | 181    | 44  | 149    | 30  | 158    | 28  | 173   | 43  | 1,6   | 1,6   | 1,4   | 1,6   | 1,8   |
| Yhteensä<br>Summa   | 11 939 | 367 | 11 183 | 380 | 10 577 | 394 | 10 114 | 364 | 9 840 | 367 | 100,0 | 100,0 | 100,0 | 100,0 | 100,0 |

10. Vuosina 1977-1981 rangaistuslaitoksista vapautuneet vankilajeittain  
Antal från straffanstalter frigivna åren 1977-1981 efter fångkategorori

| Vankilaji<br>Fångkategorori                                   | 1977   |     | 1978   |     | 1979   |     | 1980   |     | 1981   |     | 1977  | 1978  | 1979  | 1980  | 1981  |
|---|--------|-----|--------|-----|--------|-----|--------|-----|--------|-----|-------|-------|-------|-------|-------|
|   | Ms     | N   | Ms     | N   | Ms     | N   | Ms     | N   | Ms     | N   | %     | %     | %     | %     | %     |
| Rangaistusvankeja<br>Straffångar                              | 9 211  | 190 | 8 009  | 194 | 7 675  | 208 | 7 396  | 189 | 7 234  | 214 | 75,6  | 70,7  | 70,8  | 72,6  | 71,0  |
| Sakkovankeja<br>Bötesfångar                                   | 979    | 34  | 1 431  | 54  | 1 494  | 54  | 1 187  | 56  | 1 314  | 45  | 8,0   | 12,6  | 13,8  | 11,7  | 12,9  |
| Tutkintavankeja<br>Rannsakningsfångar                         | 1 813  | 71  | 1 743  | 80  | 1 538  | 92  | 1 475  | 87  | 1 476  | 71  | 14,9  | 15,4  | 14,2  | 14,5  | 14,5  |
| Irtolaisuudesta<br>tutkittavia<br>Häktade för lös-<br>driveri | 176    | 44  | 152    | 39  | 134    | 32  | 129    | 23  | 160    | 40  | 1,4   | 1,3   | 1,2   | 1,3   | 1,6   |
| Yhteensä<br>Summa   | 12 179 | 339 | 11 335 | 367 | 10 841 | 386 | 10 187 | 355 | 10 184 | 370 | 100,0 | 100,0 | 100,0 | 100,0 | 100,0 |

---

**Tätä julkaisua myy**

**VALTION PAINATUSKESKUS**  
MARKKINOINTIOSASTO

**Postimyynti**

PL 516  
00101 HELSINKI 10  
Puh. 90-539011

**Kirjakauppa**

Annankatu 44, Helsinki  
(Et. Rautatiekadun kulma)  
Puh. 90-17341

**Denna publikation säljes av**

**STATENS TRYCKERICENTRAL**  
MARKNADSFÖRINGSÄVDELNINGEN

**Postförsäljning**

PB 516  
00101 HELSINGFORS 10  
Tel. 90-539011

**Bokhandel**

Annegatan 44, Helsingfors  
(i hörnet av S. Järnv.g.)  
Tel. 90-17341

**This publication can be obtained from**

**GOVERNMENT PRINTING CENTRE**  
MARKETING DEPARTMENT

**Mail-order business**

P.O. Box 516  
SF-00101 HELSINKI 10  
Phone 90-539011

**Bookshop**

Annankatu 44  
00100 HELSINKI 10  
Phone 90-17341

---