

XXI A:16

Kodinhoitoapu Hemvårdshjälp Home help

1971

HELSINKI 1974

Sosiaalhallitus Suunnittelu- ja tilastotoimisto
Socialstyrelsen Byrån för planering och statistik
National board of social welfare Bureau for planning and statistics

Red FI 2.1

Suomen virallinen tilasto
XXI A:16

Finlands officiella statistik

Official statistics of Finland

Kodinhoitoapu Hemvårdshjälp Home help



1971

HELSINKI 1974

Tätä julkaisua myy
This publication can be obtained from

Valtion painatuskeskus
Annankatu 44
00100 Helsinki 10

Denna publikation säljes av

Statens tryckericentral
Annegatan 44
00100 Helsingfors 10

Helsinki 1974. Valtion painatuskeskus

ISBN 951-46-0670-1

ALKUSANAT

Sosiaalhallituksen suunnittelu- ja tilastotointo saattaa täten julkisuuteen Suomen Virallisen Tilaston sarjaan XXI A sisältyvän, kodinhoitoapua koskevan erillisjulkaisun vuodelta 1971.

Tilaston valmistamista on johtanut yliaktuaari Kyllikki K o r p i ja julkaisun toimitustyötä on hoitanut aktuaari Terttu R ö n k ä .

Helsingissä huhtikuussa 1974

FÖRORD

Socialstyrelsens byrå för planering och statistik bringar härmed till offentligheten en separat publikation rörande hemvårdshjälp av år 1971. Denna ingår i serien XXI A av Finlands Officiella Statistik.

Statistiken har uppgjorts under ledning av överaktuarie Kyllikki K o r p i och redigeringen av publikationen har omhänderhåfts av aktuarie Terttu R ö n k ä .

Helsingfors i april 1974

Risto Jaakkola

Kyllikki Korpi

SISÄLTÖ

	Sivu
Johdanto	5
Käsitteitä ja huomautuksia	6
Kodinhoitoapu vuonna 1971	8
Englanninkielinen katsaus	19
Tauluissa olevien tekstien englanninkieliset käännökset	20

Tauluja:

1. Kodinhoitoapua saaneet ruokakunnat ja henkilöt sekä kodinhoitoavun työtunnit lääneittäin ja kunnittain	25
2. Kodinhoitajien ja kotiaavustajien työtunnit ja käyntikerrat lääneittäin ja kunnittain	35
3. Kodinhoitoapu ruokakunnan sosio-ekonomisen aseman mukaan lääneittäin ja kunnittain prosentteina	65
4. Kodinhoitoapu avuntarpeen syyn mukaan lääneittäin prosentteina	116
5. Kodinhoitoapu ruokakunnan sosio-ekonomisen aseman ja avuntarpeen syyn mukaan prosentteina	126
6. Kodinhoitoapu ruokakunnan jäsenten lukumäärän mukaan lääneittäin	130
7. Kodinhoitoapu ruokakunnan rakenteen mukaan lääneittäin	132
8. Kodinhoitoapua saaneet yksinhuoltajaruokakunnat ruokakunnan rakenteen mukaan lääneittäin	150

CONTENTS

	Page
Introduction	5
Concepts	6
Home help in 1971	8
English summary and declarations	19

Tables:

1. Households and persons having received home help and the work hours of home help by provinces and communes	25
2. Work hours and visits of homemakers and home helpers by provinces and communes	35
3. Home help according to the socio-economic position of the household by provinces and communes, in per cent	65

INNEHÅLL

	Sida
Inledning	5
Begrepp och anmärkningar	6
Hemvårdshjälp år 1971	8
Engelsk resumé	19
De engelska översättningarna av tabelltexterna	20

Tabeller:

1. Hushållen och personerna, som erhållit hemvårdshjälp och hemvårdshjälpens arbetstimmar länsvis och kommunvis	25
2. Hemvårdarinnornas och hemhjälparnas arbetstimmar och besök länsvis och kommunvis	35
3. Hemvårdshjälp enligt hushållets socio-ekonomiska ställning länsvis och kommunvis, i procent	65
4. Hemvårdshjälp enligt orsaken till behov av hjälp länsvis, i procent	116
5. Hemvårdshjälp enligt hushållets socio-ekonomiska ställning och orsaken till behov av hjälp, i procent	126
6. Hemvårdshjälp enligt antalet hushållsmedlemmar länsvis	130
7. Hemvårdshjälp enligt hushållets struktur länsvis	132
8. Ensamförsörjarehushållen, som erhållit hemvårdshjälp, enligt hushållets struktur	150

4. Home help according to the reason for need of help by provinces, in per cent	116
5. Home help according to the socio-economic position of the household and to the reason for need of help, in per cent ..	126
6. Home help according to the number of household members by provinces	130
7. Home help according to the structure of household by provinces	132
8. Sole supporter households having received home help according to the structure of household by provinces	150

JOHDANTO

Kotiaputoimintaa toteuttavat kunnalliset kodinhoitajat sekä kuntien ja järjestöjen palveluksessa olevat kotiaavustajat. Kodinhoitajatoiminnan tarkoituksena on ensisijaisesti huolehtia monilapsisissa ja muissa niihin verrattavissa kodeissa perheenäidin säännölliseen kodin- ja taloudenhoitoon kuuluvista tehtävistä tai avustaa niiden suorittamisessa silloin, kun perheenäiti tai emännyyttä hoitava henkilö oman tai muun perheenjäsenen synnytyksen, sairauden, liikeyrityksen, tarpeellisen loman tai muun näihin verrattavan syyn takia on tilapäisesti estynyt hoitamasta tehtäviään. Kotiaavustajatoiminnan tehtävänä on kodinhoitoavun antaminen varsinkin vanhuksille ja muille erityistä huolenpitoa tarvitseville.

Kunnallisia kodinhoitajia koskeva laki tuli voimaan vuoden 1951 alusta. Uudistetun, vuoden 1967 alusta voimaan tulleen kunnallista kodinhoitoapua koskevan lain mukaan kunta voi ottaa palvelukseensa myös koko- tai osapäivätoimisia kotiaavustajia sekä tukea yksityisten järjestöjen kotiaavustajatoimintaa.

Valtio osallistuu kodinhoitajien palkkauksesta aiheutuviin kustannuksiin 30 - 80 prosentilla kuntien taloudellisesta kantokyvystä riippuen. Valtionapua ei kuitenkaan myönnetä useamman kuin yhden kodinhoitajan palkkaukseen kutakin alkavaa tuhattaviittäsataa maalaiskunnan ja kahtatuhattaviittäsataa kaupungin ja kauppalan henkikirjoitettua asukasta kohti. Jos kunnassa on vähintään kymmenen kodinhoitajaa, joiden palkkaukseen kunta saa valtionapua, myönnetään valtionapua myös johtavan kodinhoitajan palkkaukseen.

Kunnalle voidaan tulo- ja menoarvion rajoissa sosiaalihuollituksen vahvistamien perusteiden mukaan myöntää valtionapua kotiaavustajista ja kotiaavustajatoiminnan tukemisesta aiheutuviin kustannuksiin.

Sosiaalihuollituksen suunnittelu- ja tilastotöiden laatiman kodinhoitoaputilaston perusteina ovat raportit, jotka kodinhoitajat ja kotiaavustajat antavat kodeissa suoritettua ko-

INLEDNING

Hemvårdsverksamhet utförs av kommunala hemvårdarinnor samt av hemhjälpare i kommunens och organisationers tjänst. Syftet med hemvårdsverksamheten är, att främst i barnrika och övriga med dem jämförliga hem handhåva husmoderns till den normala hemvården och -hushållningen hörande sysslor eller bistå vid deras utförande, då husmodern eller den som sköter hushållet, på grund av egen eller annan familjemedlems barnbörd, sjukdom, överansträngning, nödiga ledighet eller av annan jämförbar orsak tillfälligt är förhindrad att sköta sina sysslor. Hemvårdsverksamhetens uppgift är att giva hemvårdshjälp även åt äldre och andra, som är i behov av särskild omvårdnad.

Lagen angående kommunala hemvårdarinnor trädde i kraft i början av år 1951. Enligt den förnyade lagen om kommunal hemvårdshjälp, som trädde i kraft fr.o.m. ingången av år 1967, kan kommunen i sin tjänst anställa även hemhjälpare på hel- eller deltid samt stöda hemhjälpverksamhet upprätthållen av enskilda organisationer.

Staten deltar i kostnaderna föränledda av avlöningen av hemvårdarinnor med 30 - 80 procent beroende på kommunernas ekonomiska kapacitet. Statsbidrag beviljas dock inte för avlöning av flera än en hemvårdarinna per i landskommuner tusenfemhundra och i städer och köpingar två-tusenfemhundra mantalsskrivna invånare. Om det i kommunen finns minst tio hemvårdarinnor, för avlöningen av vilka kommunen erhåller statsbidrag, beviljas statsbidrag även för avlöning av en ledande hemvårdarinna.

Inom ramen för budgeten kan åt kommunen enligt av socialstyrelsen fastställda grunder beviljas statsbidrag för kostnader föränledda av hemhjälpare och stödandet av hemhjälpverksamheten.

Grundmaterialet för den statistik, som socialstyrelsens byrå för planering och statistik upprättat över hemvårdshjälpens utgörs av de rapporter, som hemvårdarinnorna och hemhjälparna

dinhoitoavusta työnantajalleen - sosiaalilautakunnalle, terveydenhoitolautakunnalle tai yksityiselle järjestölle. Tiedot kunnallisten kodinhoitajien ja kotiavustajien lukumääristä perustuvat sosiaalilautakuntien lähettämiin kodinhoitoaputoiminnan kertomuksiin.

Käsillä oleva julkaisu on ensimmäinen kodinhoitoaputoimintaa koskeva erillisjulkaisu. Sen tiedot koskevat vuotta 1971. Sosiaalihallituksen suunnittelu- ja tilastotoimisto on laatinut vastaavat taulut myös ajanjaksolta 1.7 - 31.12.1970. Läänikohtaisina nämä on toimitettu kunkin lääninhallituksen sosiaali- ja terveysosastolle ja kuntakohtaisina kunkin kunnan sosiaalilautakunnalle. Tarvittaessa näitä tietoja on saatavissa sosiaalihallituksen suunnittelu- ja tilastotoimistosta.

KÄSITTEITÄ JA HUOMAUTUKSIA

Kodinhoitoaputoiminnan yhteydessä perhe - käsite on ymmärretty hyvin laajaksi ja se vastaa käsitettä ruokakunta. Ruokakunta koostuu perheenjäsenistä ja muista henkilöistä, jotka asuvat yhdessä ja joilla on yhteinen ruokatalous. Ruokakunnan päämies on henkilö, joka lähinnä on taloudellisesti vastuussa ruokakunnasta.

Aikuisruokakunnat on tässä määritelty ruokakunniksi, joihin kuuluu yksi tai useampia aikuisia jäseniä, mutta ei yhtään alaikäistä.

Lapsiruokakuntiin kuuluu sekä aikuisia että alaikäisiä jäseniä.

Alaikäisellä lapsella tarkoitetaan henkilöä, joka ei ole täyttänyt 18 vuotta. Kuitenkin, jos alle 18-vuotias on perheellinen tai taloudellisesti riippumaton vanhemmistaan, on hänen katsottu muodostavan oman ruokakuntansa. Sisarusruokakunnassa, jossa kaikki jäsenet ovat alle 18-vuotiaita, on vanhin merkitty päämieheksi ja tässä ominaisuudessa myös aikuiseksi.

Yksinhuoltajaruokakunnat koostuvat niistä ruokakunnista, joihin kuuluu yksi tai useampia alaikäisiä lapsia, mutta ei puolisoa. Yksinhuoltajaruokakuntaan voi kuitenkin kuulua muita aikuisia, esim. kotiapulainen tai isoäiti.

Käyntikertojen lukumäärä on laskettu kodinhoitoraporttien päivämäärien perusteella. Peräkkäisinä päivinä annettu kodinhoitoapu on luettu yhdeksi käyntikerraksi kuitenkin niin, että yhden käyntikerran maksimipituus on neljätoista vuorokautta.

lämnnar om i hemmen utförd hemvårdshjälp till sin arbetsgivare - socialnämnden, hälsovårdsnämnden eller enskild organisation. Uppgifterna om antalet hemvårdarinnor resp. hemhjälpare grundar sig på de hemvårdsverksamhets berättelser socialnämnderna insänt.

Den tillgängliga publikationen är den första separata publikationen angående hemvårdsverksamheten. Uppgifterna i den rör år 1971. Socialstyrelsens byrå för planering och statistik har utarbetat tabeller över motsvarande uppgifter även för tiden 1.7 - 31.12.1970. Dessa har beträffande länen inlämnats till vederbörande länsstyrelses social- och hälsovårdsavdelning och beträffande kommunerna till vederbörande kommuns socialnämnd. Vid behov kan dessa uppgifter erhållas av socialstyrelsens byrå för planering och statistik.

BEGREPP OCH ANMÄRKNINGAR

I samband med hemvårdsverksamheten har begreppet familj mycket omfattande betydelse, och det motsvarar begreppet hushåll. Ett hushåll består av familjemedlemmar och andra personer, som bor tillsammans och har gemensam mathushållning. Hushållets huvudman är den person, som närmast är ekonomiskt ansvarig för hushållet.

Vuxenushåll har här definierats som hushåll till vilket hör en eller flera vuxna medlemmar, men ingen minderårig.

Till barnushåll hör såväl vuxna som minderåriga medlemmar.

Med minderårigt barn förstås person, som inte fyllt 18 år. Dock anses person under 18 år, som har familj eller ekonomiskt är oberoende av sina föräldrar utgöra eget hushåll. I syskonhushåll, där alla medlemmar är under 18 år, betraktas den äldsta som huvudman och i denna egenskap som fullvuxen.

Ensamförsörjare-hushåll består av hushåll, till vilka hör ett eller flera minderåriga barn samt vuxna, men inte make eller maka. Till ensamförsörjare-hushåll kan dock höra andra vuxna, t.ex. hembiträde eller mormor.

Antalet besök räknas på basen av datum i hemvårdsrapporterna. Hemvårdshjälp som givits under efter varandra följande dagar räknas som ett besök, dock sålunda, att ett besök maximalt kan räcka 14 dagar.

Kodinhoitopäivien lukumäärä ilmoittaa, kuinka monena päivänä kodinhoitoapua on kullekin ruokakunnalle annettu. Kodinhoitopäivät eivät siis ilmoita työntekijöiden työpäivien määrää, koska samana työpäivänä työntekijä saattaa käydä useammassa kodissa. Annetun kodinhoitoavun todellisen määrän ilmoittavat työtunnit.

Kodinhoitotyöksi on laskettu tässä vain varsinaiset työtunnit perheessä, karjanhoitotyö mukaan lukien. Kodinhoitajan ja kotiaavustajan matkoihin menevä osa työajasta on merkitty erikseen. Jos kodinhoitajalla matkustamiseen asunnosta työkotiin ja takaisin on päivittäin kulunut aikaa enemmän kuin puolitoista tuntia, ylittävä aika on katsottu työajaksi. Matkoihin käytetyksi ajaksi on merkitty myös työkotien väliset matkat, jolloin aika on jaettu tasan kummankin työkodin kesken.

Yöpymisestä työkodissa on laskettu 3 tuntia työtunneiksi. Kodinhoitoon käytetty kokonaistyöaika on saatu laskemalla yhteen kodinhoitotyöhön, matkoihin ja yöpymiseen kulunut aika.

Avuntarpeen syyn määrittelyssä on jo lomaketta täytettäessä pyritty saamaan selville avuntarpeen pääsyy, mutta jos avuntarpeeseen on ollut vaikuttamassa useita syitä, on näistä otettu huomioon kaksi merkittävintä siten, että tapaus on jaettu puoliksi kummankin syyn kesken. Koska aineiston tietokonekäsitelystä ei ole otettu huomioon desimaaleja, yhteenlaskut eivät anna samaa loppusummaa, mutta pyöristyksistä johtuvat virheet eivät ole tilastollisesti merkittäviä.

Kun kodinhoitoapua perheelle on annettu kodinhoitoaputilausten loppuessa viranomaisten aloitteesta, avuntarpeen syyksi on merkitty tilauksetta. Usein näissäkin tapauksissa on lisäksi ilmoitettu syy, miksi kodinhoitaja tai kotiaavustaja on lähetetty kotiin, jolloin tapaus on tilastoitu puolikkaana molempien syiden osalla.

Huomautus tauluun 2: Kodinhoitoapua saaneet ruokakunnat on tilastoitu paitsi suoraan ruokakunnan päämiehen mukaan myös erikseen kodinhoitoapua antaneen työntekijän, siis kodinhoitajan tai kotiaavustajan mukaan. Kun kodinhoitajien ja kotiaavustajien avustamien ruokakuntien lukumäärät lasketaan yhteen, saadaan suurempi luku kuin kodinhoitoapua saaneita ruokakuntia on yhteensä. Tämä johtuu siitä, että samassa kodissa tilastovuoden aikana kodinhoitoapua on antanut sekä kodinhoitaja että kotiaavustaja.

Antalet hemvårdsdagar anger, under hur många dagar hemvårdshjälp givits åt ett hushåll. Hemvårdsdagarna anger således inte arbetstagarrens antal arbetsdagar, emedan arbetstagaren under samma arbetsdag kan besöka flera hem. Arbetstimmarna anger den faktiska omfattningen av givna hemvårdshjälp.

Som hemvårdsarbete har här räknats endast de egentliga arbetstimmarna i familj, boskapsskötsel inkluderad. Den tid hemvårdarinnan och hemhjälparen använder till resor uppges skilt. Om för hemvårdarinna till resa från hembostaden till arbetshemmet och tillbaka hem åtgår mera tid än en och en halv timme, anses den överskjutande tiden vara arbetstid. Resorna mellan arbetshemmen uppges även som restid, varvid tiden fördelas lika på vardera arbetshemmet.

Av övernattning i arbetshem räknas 3 timmar som arbetstid. Den totala tiden för hemvård erhålles genom att räkna ihop den tid som åtgått till hemvårdsarbete, resor och övernattning.

Genom att orsaken till behovet av hjälp preciseras, har man redan i samband med ifyllandet av blanketten försökt få fram huvudorsaken till behovet av hjälp, men om flera orsaker inverkat på behovet av hjälp, har av dessa de två viktigaste beaktats sålunda, att fallet delats lika på vardera orsaken. Emedan decimaler vid behandlingen av materialet med datamaskin inte beaktats, erhålles vid sammanräkningarna inte samma slutsumma, men de fel som beror på avrundningarna är statistiskt sett inte av betydelse.

Då hemvårdshjälp givits familj på myndighetersnas initiativ när beställningarna av hemvårdshjälp tagit slut, har som orsak till behovet av hjälp uppgivits utan beställning. Ofta har i även dessa fall dessutom uppgivits orsak till att hemvårdarinna eller hemhjälpare sänts till hemmet, varvid fallet vid upprättande av statistik delats lika på vardera orsaken.

Anmärkning till tabell 2: Över hushåll som erhållit hemvårdshjälp har statistiken upprättats förutom direkt enligt hushållets huvudman, även skilt enligt den arbetstagare d.v.s. hemvårdarinna eller hemhjälpare, som givit hemvårdshjälp. Då de hushåll, som hemvårdarinnor och hemhjälpare bistått räknas ihop, erhålles ett större tal än det sammanlagda antalet hushåll som erhållit hemvårdshjälp. Detta beror på, att både hemvårdarinna och hemhjälpare givit hemvårdshjälp i samma hem under statistikåret.

KODINHOITOAPU VUONNA 1971
HEMVÄRD SHJÄLP ÅR 1971

1. Kodinhoitoapuhenkilökunta 31.12.1971
Hemvårdshjälppersonalen den 31.12.1971

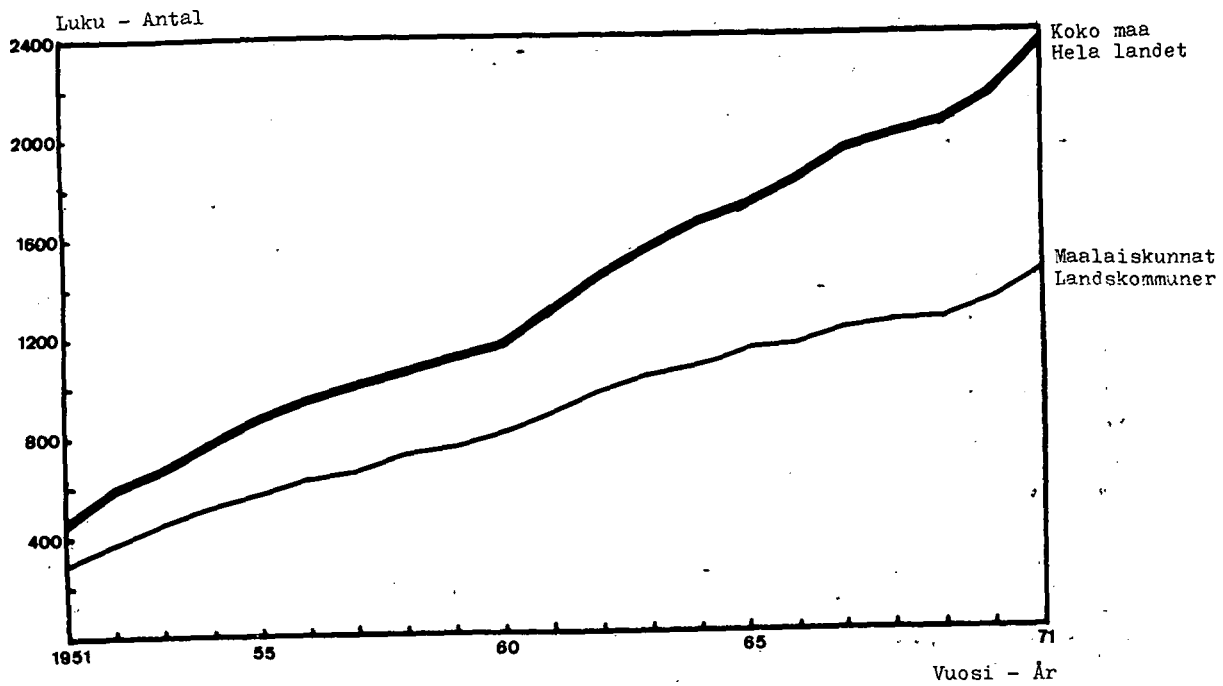
	Kodinhoitajia Hemvårdarinnor	Kotiavustajia Hemhjälpare	Johtavia kodinhoitajia Ledande hemvårdarinnor
Kaupungit ja kauppalat Städer och köpingar ..	883	1 553	24
Maalaiskunnat - Lands- kommuner	1 421	676	4
<u>Koko maa - Hela landet .</u>	<u>2 304</u>	<u>2 229</u>	<u>28</u>

2. Kodinhoitajan virkojen lukumäärä ja niiden kuntien lukumäärä, joissa ei ollut kodinhoitajaa 1951 - 71¹
Antal hemvårdarinnetjänster och de kommuner, som inte hade hemvårdarinna 1951 - 71¹

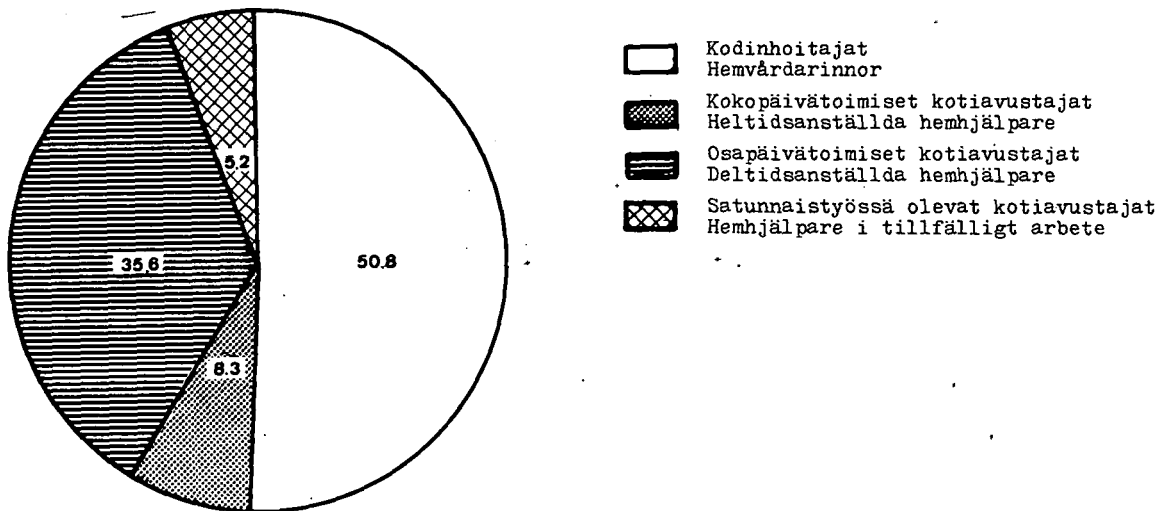
Vuosi År	Kodinhoitajan virko- jen luku Antal hemvårdarinne- tjänster	niistä maalaiskun- nissa därav i landskommuner	Niiden kuntien luku, joissa ei ollut ko- dinhoitajaa Antal kommuner, som inte hade hemvårda- rinna
1951	478	289	292
1952	600	378	240
1953	689	460	193
1954	793	517	173
1955	892	588	154
1956	954	634	146
1957	1 016	665	130
1958	1 084	728	119
1959	1 117	757	115
1960	1 175	803	103
1961	1 308	890	73
1962	1 441	977	59
1963	1 560	1 034	49
1964	1 637	1 078	43
1965	1 736	1 118	36
1966	1 809	1 158	33
1967	1 932	1 210	29
1968	1 995	1 241	23
1969	2 046	1 256	19
1970	2 161	1 325	15
1971	2 327	1 441	10

¹ Ks. myös kuvio 1 sivulla 9 - Se också fig. 1 på sidan 9

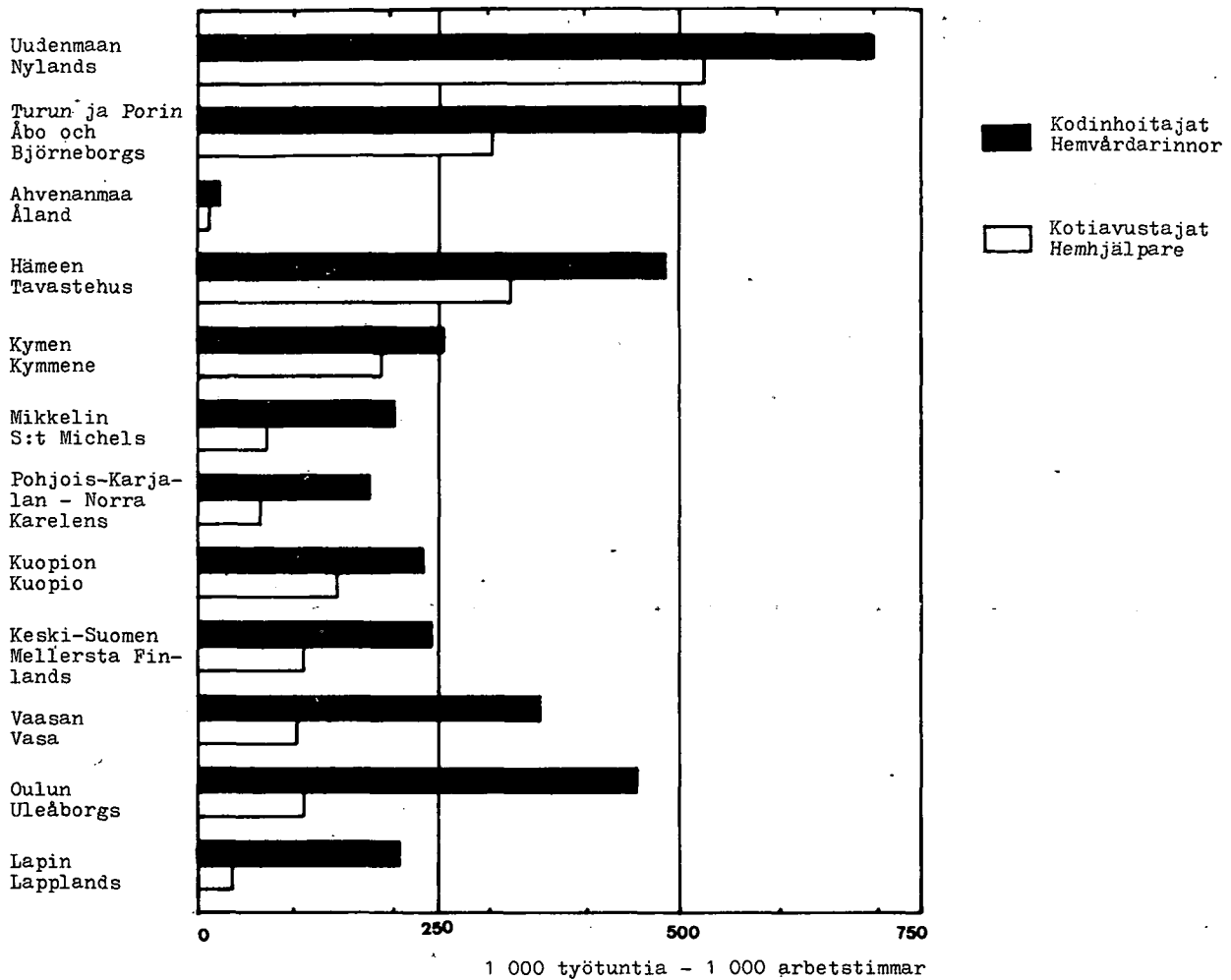
Kuvio 1. Kodinhoitajan virkojen lukumäärät vuosina 1951 - 71
 Fig. 1. Antal hemvårdarinnetjänster under åren 1951 - 71



Kuvio 2. Kodinhoitajien ja kotiavustajien osuudet kodinhoitoapuhenkilökunnasta
 Fig. 2. Hemvårdarinornas och hemhjälparnas andelar av hemvårdshjälpspersonalen



Kuvio 3. Kodinhoitajien ja kotiavustajien työtunnit lääneittäin
 Fig. 3. Hemvårdarinnornas och hemhjälparnas arbetstimmar länsvis



3. Kodinhoitoapua saaneiden ruokakuntien ja henkilöiden lukumäärä, lääneittäin
 Antal hushåll som erhållit hemvårdshjälp samt antal personer, länsvis

Läni - Län	Kodinhoitoapua saaneiden ruokakuntien luku Antal hushåll, som erhållit hemvårdshjälp				Henkilöiden luku Antal personer			Niistä lapsia Därav barn
	Kaupungit, kauppalat, Städer, köpingar	Maalaiskunnat, Landskommuner	Yhteensä Summa	Niistä lapsiruo- kakuntia Därav barnhus- håll	Kaupungit, kauppalat, Städer, köpingar	Maalaiskunnat, Landskommuner	Yhteensä Summa	
Uudenmaan - Nylands	16 670	5 759	22 429	8 116	38 433	16 940	55 373	20 947
Turun ja Porin - Åbo och Björneborgs	7 178	8 162	15 340	6 828	20 154	25 294	45 448	18 814
Ahvenanmaa - Åland	238	425	663	155	570	826	1 396	385
Hämeen - Tavastehus	8 751	6 443	15 194	6 252	23 036	20 025	43 061	17 864
Kymen - Kymmene	4 994	3 435	8 429	3 027	12 461	10 584	23 045	8 542
Mikkelin - S:t Michels .	1 835	3 802	5 637	2 498	5 242	13 526	18 768	8 184
Pohjois-Karjalan - Norra Karelen	1 265	3 223	4 488	2 272	3 930	12 606	16 536	7 623
Kuopion - Kuopio	2 638	3 816	6 454	3 120	7 966	14 513	22 479	9 904
Keski-Suomen - Mellersta Finland	2 768	4 274	7 042	3 392	8 255	15 461	23 716	10 630
Vaasan - Vasa	2 783	5 599	8 382	4 210	8 644	19 910	28 554	12 779
Oulun - Uleåborgs	3 291	6 873	10 164	6 146	11 814	31 215	43 029	22 086
Lapin - Lapplands	1 363	2 905	4 268	2 728	4 742	13 454	18 196	9 548
Koko maa - Hela landet .	53 774	54 716	108 490	48 744	145 247	194 354	339 601	147 306

4. Kodinhoitoapua saaneet ruokakunnat ruokakunnan jäsenten lukumäärän mukaan lääneittäin, prosentteina
Hushållen, som erhållit hemvårdshjälp enligt antalet hushållsmedlemmar länsvis, i procent

Lääni Län	Kodinhoitoapua saaneita ruokakuntia, joissa jäsenten lukumäärä oli % Hushållen, som erhållit hemvårdshjälp, i vilka antalet hushållsmedlemmar var, i %							Yhteensä Summa	Luku Antal
	1	2	3	4	5	6	7-		
Uudenmaan - Nylands	47.0	16.6	7.3	12.9	9.1	4.0	3.1	100.0	22 429
Turun ja Porin - Åbo och Björneborgs	34.8	19.0	10.6	13.2	9.5	6.0	6.9	100.0	15 340
Ahvenanmaa - Åland	51.0	22.8	8.1	8.9	4.4	2.6	2.2	100.0	663
Hämeen - Tavastehus	38.8	19.3	9.1	11.4	8.8	6.1	6.5	100.0	15 194
Kymen - Kymmene	39.9	21.3	7.6	10.7	8.5	6.2	5.8	100.0	8 429
Mikkelin - S:t Michels	31.4	19.9	8.5	11.0	8.9	7.6	12.7	100.0	5 637
Pohjois-Karjalan - Norra Kare lens	24.0	20.7	10.3	9.8	10.8	9.1	15.3	100.0	4 488
Kuopion - Kuopio	25.8	21.3	10.1	11.1	10.3	8.7	12.7	100.0	6 454
Keski-Suomen - Mellersta Finlands	28.7	20.1	9.9	12.5	9.2	7.8	11.8	100.0	7 042
Vaasan - Vasa	28.5	18.4	10.3	12.8	10.6	8.2	11.2	100.0	8 382
Oulun - Uleåborgs	19.8	15.5	8.6	12.5	12.7	10.9	20.0	100.0	10 164
Lapin - Lapplands	18.0	15.3	9.2	12.7	13.8	10.8	20.2	100.0	4 268
<u>Koko maa - Hela landet</u>	<u>34.3</u>	<u>18.6</u>	<u>9.0</u>	<u>12.1</u>	<u>9.8</u>	<u>6.9</u>	<u>9.3</u>	<u>100.0</u>	<u>108 490</u>
Kaupungit ja kauppalat - Städer och köpin- gar	42.7	17.1	8.3	12.3	8.9	5.3	5.4	100.0	53 774
Maalaiskunnat - Lands- kommuner	26.0	20.0	9.7	11.9	10.7	8.4	13.3	100.0	54 716

5. Kodinhoitoapu ruokakunnan rakenteen mukaan ¹
Hemvårdshjälp enligt hushållets struktur ¹

Kodinhoitoapu Hemvårdshjälp	Aikuisruokakuntia Vuxenhushåll			Lapsiruokakuntia, joissa oli Barnhushåll med				Kaikkiaan Inalles
	joissa vain van- huksia med bara åldringar	muut övriga	yhteensä summa	vain koulu- ikäisiä lapsia bara skol- åriga barn	vain alle koulu- ikäisiä lapsia bara un- der skol- åriga barn	molempia båda	yhteensä summa	
Kodinhoitajat - Hemvårdarinnor								
Ruokakuntia - Hushåll	21 519	13 803	35 322	10 745	15 435	20 895	47 169	82 491
Työtunteja - Arbetstimmar ..	726 722	491 715	1 218 258 ²	567 804	786 565	1 402 970	2 761 351 ²	3 979 547 ²
Työtunteja ruokakuntaa kohti Arbetstimmar per hushåll .	33.8	35.6	34.5	52.8	51.0	67.1	58.5	48.2
Kotiavustajat - Hemhjälpare								
Ruokakuntia - Hushåll	22 137	8 885	31 022	1 080	835	890	2 824	33 847
Työtunteja - Arbetstimmar ..	1 353 776	538 399	1 892 106 ²	55 831	20 771	26 643	103 895 ²	1 995 970 ²
Työtunteja ruokakuntaa kohti Arbetstimmar per hushåll .	61.2	60.6	61.0	51.7	24.9	29.9	36.8	59.0
Yhteensä - Summa								
Ruokakuntia - Hushåll	38 809	20 937	59 746	11 430	15 894	21 310	48 744	108 490
Työtunteja - Arbetstimmar ..	2 080 453	1 030 045	3 110 313 ²	623 611	807 299	1 429 587	2 865 211 ²	5 975 467
Työtunteja ruokakuntaa kohti Arbetstimmar per hushåll .	53.6	49.2	52.1	54.6	50.8	67.1	58.8	55.1

¹ Ks. määritelmiä ja huomautuksia sivuilta 6 - 7 - Se definitioner och anmärkningar på sidorna 6 - 7

² Pyöristyksistä johtuva epätasällisyys - Inexaktheten, som beror på avrundningar

6. Avustetut ruokakunnat päämiehen sosio-ekonomisen aseman ja kuntamuodon mukaan prosentteina
Understödda hushåll enligt huvudmannens socio-ekonomiska ställning och kommunform i procent

Ruokakunnan sosio-ekonominen asema Hushållets socio-ekonomiska ställning	Kodinhoitoapua saaneita ruokakuntia, % Hushåll, som erhållit hemvårdshjälp, i %								
	Kaupungit, kauppalat Städer, köpingar			Maalaiskunnat Landskommuner			Koko maa Hela landet		
	Kodin- hoitajat Hem- vårda- rinnor	Koti- tajat Hem- hjälpare	Yh- teensä Summa	Kodin- hoitajat Hem- vårda- rinnor	Koti- tajat Hem- hjälpare	Yh- teensä Summa	Kodin- hoitajat Hem- vårda- rinnor	Koti- tajat Hem- hjälpare	Yh- teensä Summa
Yrittäjät - Företagare									
maa- ja metsätalouden - inom jord- och skogsbruk	1.6	0.2	1.1	23.2	5.6	21.1	14.3	1.6	11.1
ylempiin toimihenkilöihin verrattavat - med högre funktionärer jämförbara	0.6	0.2	0.4	0.1	0.0	0.1	0.3	0.1	0.3
alempiin toimihenkilöihin verrattavat - med lägre funktionärer jämförbara	1.7	0.4	1.2	2.6	0.8	2.4	2.2	0.5	1.8
Toimihenkilöt - Funktionärer									
ylemmät - högre	9.2	1.6	6.4	3.4	1.6	3.2	5.8	1.6	4.8
alemmat - lägre	12.6	2.7	8.9	5.6	2.1	5.2	8.4	2.5	7.0
Työntekijät - Arbetstägare									
ammattitaitoiset - yrkeskunniga	26.6	3.9	17.9	17.0	5.4	15.6	20.9	4.3	16.7
ammattitaidottomat - oyrkeskun- niga	5.6	1.2	3.9	5.1	2.6	4.8	5.3	1.6	4.3
Eläkeläiset - Pensionärer	37.5	86.5	56.1	39.7	79.0	44.4	38.9	84.6	50.3
Muut - Övriga	4.0	2.1	3.3	2.6	2.1	2.5	3.1	2.6	2.9
Ammatti tuntematon - Yrket icke uppgivet	0.6	1.2	0.9	0.8	0.8	0.8	0.7	1.1	0.8
Yhteensä - Summa	100	100	100	100	100	100	100	100	100
Ruokakuntia - Hushåll	33 791	25 405	53 774	48 700	8 442	54 716	82 491	33 847	108 490

7. Kodinhoitajien ja kotiaavustajien suorittama kodinhoitotyö avuntarpeen syyn mukaan prosentteina
Hemvårdsarbete som utförts av hemvårdarinnor och hemhjälpare enligt orsak till behov av hjälp i procent

Avuntarpeen syy Orsaken till behov av hjälp	Kodinhoitajat Hemvårdarinnor		Kotiaavustajat Hemhjälpare		Yhteensä Summa	
	Kodinhoito- päivät Hemvårds- dagar	Työtunnit Arbets- timmar	Kodinhoito- päivät Hemvårds- dagar	Työtunnit Arbets- timmar	Kodinhoito- päivät Hemvårds- dagar	Työtunnit Arbets- timmar
Muun kuin lapsen tai vanhuksen - Annan familjemedlems än barnets eller åldringens	50.0	62.4	8.1	9.9	26.5	45.4
sairaus - sjukdom	31.1	38.2	7.1	8.3	17.7	28.6
raskaus tai synnytys - graviditet eller förlossning	7.2	9.3	0.0	0.3	3.2	6.4
vammaisuus - invaliditet	1.2	1.3	0.5	0.5	0.8	1.0
liikarasitus, loma - överan- strängning, ledighet	4.7	6.3	0.1	0.3	2.2	4.4
muu - annan orsak	5.9	7.2	0.3	0.5	2.7	5.0
Lapsen - Barnets	5.8	7.0	0.3	0.7	2.7	4.9
sairaus - sjukdom	4.7	5.8	0.2	0.4	2.2	4.0
vammaisuus - invaliditet	0.5	0.6	0.1	0.2	0.3	0.4
muu - annan orsak	0.6	0.7	0.0	0.1	0.3	0.5
Vanhuksen - Åldringens	34.1	21.0	85.1	82.4	62.6	40.9
vanhuus - ålderdom	16.6	10.6	26.4	26.9	22.1	15.9
sairaus - sjukdom	15.6	9.0	54.4	51.1	37.3	22.7
vammaisuus - invaliditet	1.7	1.1	4.2	4.3	3.1	2.2
muu - annan orsak	0.2	0.2	0.1	0.2	0.2	0.2
Syy tuntematon - Orsak icke upp- given	11.7	8.8	6.4	6.9	7.7	8.2
Kaikkiaan - Inalles	100	100	100	100	100	100
näistä tilauksetta - därav utan beställning	6.8	6.8	1.5	1.8	3.8	5.2
Luku - Antal	595 849	3 980 002	790 118	1 995 970	1 385 967	5 975 922

3. Kodinhoitoavun työtunnit avuntarpeen syyn mukaan lääneittäin prosentteina
Hemvårdshjälpens arbetstimmar enligt orsaken till behov av hjälp länsvis, i procent

Läni Län	Avuntarpeen syyn - Orsaken till behov av hjälp																	Kaikkiaan Inalles	Tuntematon Okänd	Lauksetta näistä ti- dästä utan beställning
	Mun kuin lapsen tai vanhuksen - Annan familjemedlems än barnets eller äldrin- gens							Lapsen - Barnets					Vanhuksen - Aldringens							
	sairaus sjukdom	raskaus synnytyks- graviditet, förlossning, vammataus invaliditet	Liikarasitus, loma-över- anställning, ledighet	muu annan orsak	Yhteensä summa	sairaus sjukdom	vammataus invaliditet	muu annan orsak	Yhteensä summa	vammataus invaliditet	sairaus sjukdom	vanhuus älderdom	vammataus invaliditet	muu annan orsak	Yhteensä summa					
Uudenmaan - Nylands ..	21.3	4.5	1.0	1.3	2.2	30.2	3.9	0.2	0.4	4.5	20.3	33.6	3.9	0.2	57.9	5.2	100	2.4		
Turun ja Porin - Åbo och Björneborgs	23.6	4.8	0.8	3.2	6.0	38.4	5.7	0.4	0.6	6.6	15.4	29.0	1.4	0.1	46.0	3.2	100	6.7		
Ahvenanmaa - Åland ...	12.7	4.7	1.3	1.1	3.8	23.6	2.0	0.0	0.1	2.2	40.3	20.4	5.3	1.5	67.5	5.0	100	2.2		
Hämeen - Tavastehus ..	25.3	4.7	1.0	3.0	4.9	38.9	5.2	0.4	0.4	6.0	18.7	26.1	2.3	0.1	47.3	3.7	100	4.4		
Kymen - Kymmene	25.5	4.2	0.6	3.9	4.8	39.1	3.7	0.3	0.4	4.4	16.6	25.7	1.9	0.3	44.6	4.2	100	8.5		
Mikkelin - S:t Michels	33.3	6.1	1.0	7.3	6.5	54.3	2.8	0.7	0.6	4.1	17.6	13.2	1.1	0.3	32.2	3.8	100	6.6		
Pohjois-Karjalan - Norra Karelen	37.5	7.0	1.2	9.1	6.6	61.5	2.0	0.4	0.6	3.1	11.2	13.5	1.4	0.3	26.4	3.8	100	6.1		
Kuopion - Kuopio	30.2	6.0	0.9	5.7	4.6	47.3	2.9	0.7	0.5	4.1	11.6	29.3	0.7	0.1	41.6	2.8	100	4.5		
Keski-Suomen - Mel- lersta Finlands	31.4	6.4	1.4	5.3	6.9	51.3	3.3	0.5	0.7	4.5	15.9	16.1	2.0	0.2	34.3	3.3	100	7.3		
Vaasan - Vasa	30.5	8.7	1.2	5.8	5.7	51.8	4.1	0.6	0.6	5.3	16.3	11.6	3.4	0.2	31.5	5.6	100	6.6		
Oulun - Uleåborgs	40.7	12.4	0.9	6.8	6.9	67.6	3.5	0.6	0.5	4.6	9.1	8.1	0.9	0.2	18.3	4.9	100	5.2		
Lapin - Lapplands	44.6	13.1	1.3	9.9	5.5	74.4	3.5	0.7	0.5	4.6	7.5	7.3	1.0	0.2	16.0	2.4	100	2.9		
Koko maa - Heila landet	28.6	6.4	1.0	4.4	5.0	45.4	4.0	0.4	0.5	4.9	15.9	22.7	2.2	0.2	40.9	4.2	100	5.2		
Kaupungit ja kauppalat Städer och köpingar.	21.3	4.3	0.9	1.8	3.8	32.0	5.7	0.3	0.6	6.5	17.6	34.3	3.0	0.1	55.1	4.7	100	2.1		
Maalaiskunnat - Lands- kommuner	36.4	8.5	1.2	7.2	6.4	59.5	2.3	0.5	0.4	3.3	14.1	10.5	1.2	0.3	26.0	3.5	100	8.4		

9. Kodinhoitajien ja kotiaivustajien työtunnit ja kodinhoitopäivät lääneittäin
Hemvårdarinornas och hemhjälparnas arbetstimmar och hemvårdsdagar länsvis

Lääni Län	Työtunteja - Arbets- timmar		Kodinhoitopäiviä - Hemvårdsdagar			Kodinhoidon työtunteja/ kodinhoito- päivä Hemvårdens arbetstim- mar per hemvårdsdag
	Yhteensä Summa	siitä ko- dinhoitoon därav i hemvård	Yhteensä Summa	näistä - därav aterioitu, % - för- plägnad på arbets- plats, i %	osallistutu karjanhoi- toon, % deltagit i skötsel av boskap, i %	
Kodinhoitajat - Hem- vårdarinnor						
Uudenmaan - Nylands.	711 912	95.6	166 036	28.8	0.3	4.3
Turun ja Porin - Åbo och Björneborgs ..	524 589	99.4	73 214	80.0	3.1	7.2
Ahvenanmaa - Åland .	24 705	97.9	6 567	28.6	1.4	3.8
Hämeen - Tavastehus.	481 958	99.2	75 342	69.4	3.3	6.4
Kymen - Kymmene	252 375	99.1	36 953	69.7	4.9	6.8
Mikkelin - S:t Mic- hels	205 919	99.5	26 352	83.5	18.1	7.8
Pohjois-Karjalan - Norra Kare lens ...	179 406	99.3	21 000	91.8	32.4	8.5
Kuopion - Kuopio ...	235 102	99.3	30 918	81.3	16.9	7.6
Keski-Suomen - Mel- lersta Finlands ..	241 683	99.4	32 742	76.4	11.3	7.4
Vaasan - Vasa	351 568	99.3	47 848	81.2	5.5	7.3
Oulun - Uleåborgs ..	454 595	99.6	53 807	89.4	24.3	8.4
Lapin - Lapplands ..	218 767	99.2	25 017	88.3	30.9	8.7
<u>Koko maa - Hela</u> <u>landet</u>	<u>3 882 579</u>	<u>98.6</u>	<u>595 796</u>	<u>64.9</u>	<u>8.6</u>	<u>6.5</u>
Kaupungit ja kaup- palat - Städer och köpingar ...	1 535 459	97.7	292 331	45.9	0.4	5.3
Maalaiskunnat - Landskommuner ..	2 347 120	99.3	303 465	83.2	16.4	7.7
Kotiaivustajat - Hem- hjälpare						
Uudenmaan - Nylands.	524 653	96.2	219 903	1.7	0.0	2.4
Turun ja Porin - Åbo och Björneborgs ..	305 961	98.8	130 136	2.6	0.0	2.4
Ahvenanmaa - Åland .	12 207	91.9	4 589	7.5	-	2.7
Hämeen - Tavastehus.	322 179	94.4	120 270	3.5	0.0	2.7
Kymen - Kymmene	189 296	98.7	81 913	0.7	0.0	2.3
Mikkelin - S:t Mic- hels	73 307	99.8	28 625	5.1	0.2	2.6
Pohjois-Karjalan - Norra Kare lens ...	65 003	96.4	22 747	6.1	0.9	2.9
Kuopion - Kuopio ...	146 774	93.0	61 164	3.4	0.2	2.4
Keski-Suomen - Mel- lersta Finlands ..	113 140	94.8	43 041	2.3	0.3	2.6
Vaasan - Vasa	102 520	98.2	35 060	4.3	-	2.9
Oulun - Uleåborgs ..	107 654	95.9	32 538	9.8	1.1	3.3
Lapin - Lapplands ..	30 749	98.5	10 132	5.0	0.5	3.0
<u>Koko maa - Hela</u> <u>landet</u>	<u>1 993 443</u>	<u>96.5</u>	<u>790 118</u>	<u>2.9</u>	<u>0.1</u>	<u>2.5</u>
Kaupungit ja kaup- palat - Städer och köpingar ...	1 606 800	96.3	672 683	1.4	0.0	2.4
Maalaiskunnat - Landskommuner ..	386 643	96.7	117 435	11.7	0.7	3.3

10. Kodinhoitoavun työtunnit ruokakuntaa kohti ruokakunnan jäsenten lukumäärän mukaan lääneittäin
Hemvårdshjälpens arbetstimmar per hushåll enligt antalet hushållsmedlemmar länsvis

Lääni Län	Työtunteja ruokakuntaa kohti ruokakunnissa, joissa jäsenten lukumäärä oli Arbetstimmar per hushåll i hushållen, i vilka antalet medlemmar var							Yhteensä Summa
	1	2	3	4	5	6	7-	
Uudenmaan - Nylands ..	59.8	55.7	42.6	46.6	49.8	53.2	68.0	55.2
Turun ja Porin - Åbo och Björneborgs	58.1	52.5	44.2	47.2	53.7	61.5	65.7	54.4
Ahvenanmaa - Åland ...	58.4	54.5	48.3	54.3	59.2	68.5	43.7	56.3
Hämeen - Tavastehus ..	52.1	53.0	49.2	49.5	52.9	58.7	70.1	53.3
Kymen - Kymmene	50.0	49.3	49.9	51.3	57.9	63.5	73.4	52.8
Mikkelin - S:t Michels	36.1	43.8	47.7	53.2	64.9	72.8	78.8	51.3
Pohjois-Karjalan - Norra Karelen	44.9	44.3	50.6	54.2	63.0	71.8	85.0	56.8
Kuopion - Kuopio	61.6	58.4	51.0	51.7	58.3	67.2	72.0	60.3
Keski-Suomen - Mel- lersta Finlands	45.3	46.5	46.2	46.3	57.9	63.3	68.7	51.1
Vaasan - Vasa	47.4	50.3	56.3	50.7	56.1	59.6	79.0	54.7
Oulun - Uleåborgs	37.4	42.1	45.4	53.4	63.5	67.1	89.2	57.7
Lapin - Lapplands	34.9	42.1	55.1	62.7	65.4	83.1	96.9	63.4
<u>Koko maa - Hela landet</u>	<u>52.6</u>	<u>50.8</u>	<u>47.7</u>	<u>49.9</u>	<u>56.7</u>	<u>64.1</u>	<u>78.2</u>	<u>55.1</u>
Kaupungit ja kauppa- lat - Städer och köpingar	62.1	59.3	49.3	49.8	52.6	60.0	71.7	58.6
Maalaiskunnat - Landskommuner	37.4	43.6	46.4	50.0	60.0	66.6	80.8	51.6

12. Kodinhoitoapua saaneet karjatalousruokakunnat
Boskaps-hushållen, som erhållit hemvårdshjälp

Kodinhoitoapu Hemvårdshjälp	Kodinhoitoapua saaneet ruokakunnat, joissa oli Hushållen, som erhållit hemvårdshjälp och hade lehmä - kor						yhteensä summa	vain muuta karjaa bara an- nan bo- skap	Kaikki- aan Samman- lagt
	1	2	3	4-6	7-				
Karjatalousruokakuntia - Boskaps- hushåll	1 023	1 655	1 739	3 917	1 493	9 827	1 640	13 502	
Ruokakuntia, joissa kodinhoitaja/ kotiavustaja osallistunut karjan- hoitoon - Hushåll, i vilka hem- vårdarinnan/hemhjälparen deltagit i boskapskötsel	506	1 018	1 098	2 304	704	5 630	407	7 196	
% karjatalousruokakunnista % av boskaps-hushållen	49.5	61.5	63.1	58.8	47.2	57.3	24.8	53.3	
Työtunteja karjatalousruokakun- nissa - Arbetstimmar i boskaps- hushåll	69 337	123 598	135 305	302 369	107 457	737 842 ¹	90 639	970 319	
ruokakuntaa kohti - per hushåll	67.8	74.7	77.8	32.5	72.0	75.1	55.3	71.9	
Työtunteja ruokakunnissa, joissa kodinhoitaja/kotiavustaja osal- listunut karjanhoitoon - Arbets- stimmar i hushållen, i vilka hem- vårdarinnan/hemhjälparen deltagit i boskapskötsel								539 102	
ruokakuntaa kohti - per hushåll								74.9	
Työtunteja karjatalousruokakun- nissa, joissa kodinhoitaja/koti- avustaja ei osallistunut karjan- hoitoon - Arbetstimmar i boskaps- hushållen, i vilka hemvårdarinnan /hemhjälparen inte deltagit i bo- skapskötsel								431 217	
ruokakuntaa kohti - per hushåll								68.4	

¹ Pyöristyksistä johtuva epätasaisuus - Inexaktheten som beror på avrundningar

11. Kodinhoitajien ja kotiaivustajien työtunnit ruokakuntaa kohti ruokakunnan päämiehen sosio-ekonomisen aseman mukaan lääneittäin
Hemvårdarinnornas och hemhjälparnas arbetstimmar per hushåll enligt hushållets huvudmans socio-ekonomiska ställning länsvis

Lääni Län	Työtunteja ruokakuntaa kohti ruokakunnissa, joissa päämiehen sosio-ekonominen asema oli Arbetstimmar per hushåll i hushållen, där huvudmannens socio-ekonomiska ställning var									
	maa- ja metsätalouden inom jord- och skogsbruk	muut, ylempiin toimihenkilöihin verrattavat andra, med högre funktionärer jämförbara	muut, alempiin toimihenkilöihin verrattavat andra, med lägre funktionärer jämförbara	Toimihenkilöt Funktionärer	Ylempät högre	Alemmät lägre	Työntekijät Arbetstagare	Eläkeläiset Pensionärer	Muut Övriga	Yhteensä Summa
Kodinhoitajat - Hemvårdarinnor										
Uudenmaan - Nylands.	46.5	38.1	43.7	39.3	43.9	51.7	53.9	43.2	37.6	44.7
Turun ja Porin - Åbo och Björneborgs ..	53.1	57.0	44.4	41.9	44.9	54.5	48.0	33.0	42.6	43.3
Ahvenanmaa - Åland .	50.0	31.8	58.0	35.6	58.0	40.0	84.6	53.5	44.9	51.3
Hämeen - Tavastehus.	61.4	42.1	44.3	41.8	47.6	55.4	53.8	33.4	50.0	45.0
Kymen - Kymmene	58.7	41.5	47.8	45.4	49.3	57.5	61.1	31.5	49.5	44.6
Mikkelin - S:t Michels	76.4	60.0	48.9	41.9	47.3	67.5	57.5	30.4	53.9	51.1
Pohjois-Karjalan - Norra Karelen ..	73.4	54.0	49.8	36.9	53.0	62.2	72.7	32.9	52.8	54.3
Kuopion - Kuopio ...	64.8	25.5	66.0	37.5	41.8	58.8	60.0	31.4	49.7	48.4
Keski-Suomen - Mellersta Finlands ..	61.4	43.5	66.3	36.5	42.8	53.5	56.8	30.1	50.7	44.5
Vaasan - Vasa	59.6	41.1	56.6	43.2	52.8	59.6	52.7	39.4	53.8	50.1
Oulun - Uleåborgs ..	78.3	47.8	65.6	46.0	53.3	66.2	66.3	32.4	50.9	58.3
Lapin - Lapplands ..	98.1	38.3	67.8	45.5	59.5	68.0	74.9	33.6	62.1	64.9
<u>Koko maa - Hela landet</u>	<u>68.1</u>	<u>44.6</u>	<u>53.8</u>	<u>41.2</u>	<u>47.5</u>	<u>57.6</u>	<u>58.0</u>	<u>35.6</u>	<u>47.6</u>	<u>48.2</u>
Kaupungit ja kauppalat - Städer och köpingar ...	58.3	47.1	48.6	41.3	48.4	56.3	58.0	35.5	45.8	45.6
Maalaiskunnat - Landskommuner ..	68.4	36.2	56.3	41.0	45.9	58.9	58.0	35.6	49.3	50.1
Kotiaivustajat - Hemhjälpare										
Uudenmaan - Nylands.	52.9	54.6	68.0	45.8	53.9	47.0	52.9	38.3	37.4	58.3
Turun ja Porin - Åbo och Björneborgs ..	32.0	14.7	37.1	49.6	52.6	44.3	65.7	81.6	44.3	76.7
Ahvenanmaa - Åland .	-	-	48.0	83.8	89.8	16.4	17.2	56.1	41.4	55.7
Hämeen - Tavastehus.	32.3	27.0	25.9	30.3	44.3	40.9	31.7	59.7	34.9	56.7
Kymen - Kymmene	23.2	92.7	56.2	40.8	41.3	48.7	40.2	57.5	48.5	55.8
Mikkelin - S:t Michels	39.0	20.0	35.2	63.6	42.2	25.7	24.6	42.9	26.4	51.1
Pohjois-Karjalan - Norra Karelen ..	36.7	184.0	77.6	115.6	28.8	47.3	28.4	55.8	58.7	54.0
Kuopion - Kuopio ...	47.0	25.0	55.8	47.3	85.9	50.0	24.6	84.3	54.6	78.8
Keski-Suomen - Mellersta Finlands ..	42.1	71.3	97.7	26.4	51.5	34.9	47.6	63.2	35.2	57.8
Vaasan - Vasa	24.4	290.5	39.3	70.3	37.0	39.3	41.8	70.5	37.9	65.2
Oulun - Uleåborgs ..	46.9	28.3	39.9	40.1	36.7	32.5	26.4	47.4	27.5	44.5
Lapin - Lapplands ..	38.8	-	32.0	54.0	38.0	53.3	27.7	41.1	36.9	41.1
<u>Koko maa - Hela landet</u>	<u>40.3</u>	<u>60.1</u>	<u>50.2</u>	<u>45.0</u>	<u>48.4</u>	<u>42.1</u>	<u>39.8</u>	<u>61.9</u>	<u>39.2</u>	<u>59.0</u>
Kaupungit ja kauppalat - Städer och köpingar ...	56.1	60.1	56.2	46.5	49.4	45.6	47.1	66.1	39.6	63.3
Maalaiskunnat - Landskommuner ..	38.9	59.8	41.4	40.3	44.4	34.3	29.3	48.3	38.1	45.9

13. Kodinhoitajatoiminnan menot ja tulot

Utgifterna och inkomsterna av hemvårdarinneverksamheten

	Menot - Utgifter		Tulot - Inkomster			Kuntien nettomenot Kommunernas nettoutgifter
	Kaikkiaan Inalles	siitä pal- kat - där- av löner	Kaikkiaan Inalles	siitä - därav valtionapu statsbidrag	korvaukset yksityi- siltä - er- sättningar av enskilda	
	1 000 mk					
Kaupungit ja kauppalat - Städer och köpingar	10 804	10 443	5 427	4 954	351	5 377
Maalaiskunnat - Landskommuner .	15 069	14 469	9 867	9 344	360	5 202
<u>Koko maa - Hela landet</u>	<u>25 873</u>	<u>24 912</u>	<u>15 294</u>	<u>14 298</u>	<u>711</u>	<u>10 579</u>

14. Kotiavustajatoiminnan menot ja tulot

Utgifterna och inkomsterna av hemhjälpverksamheten

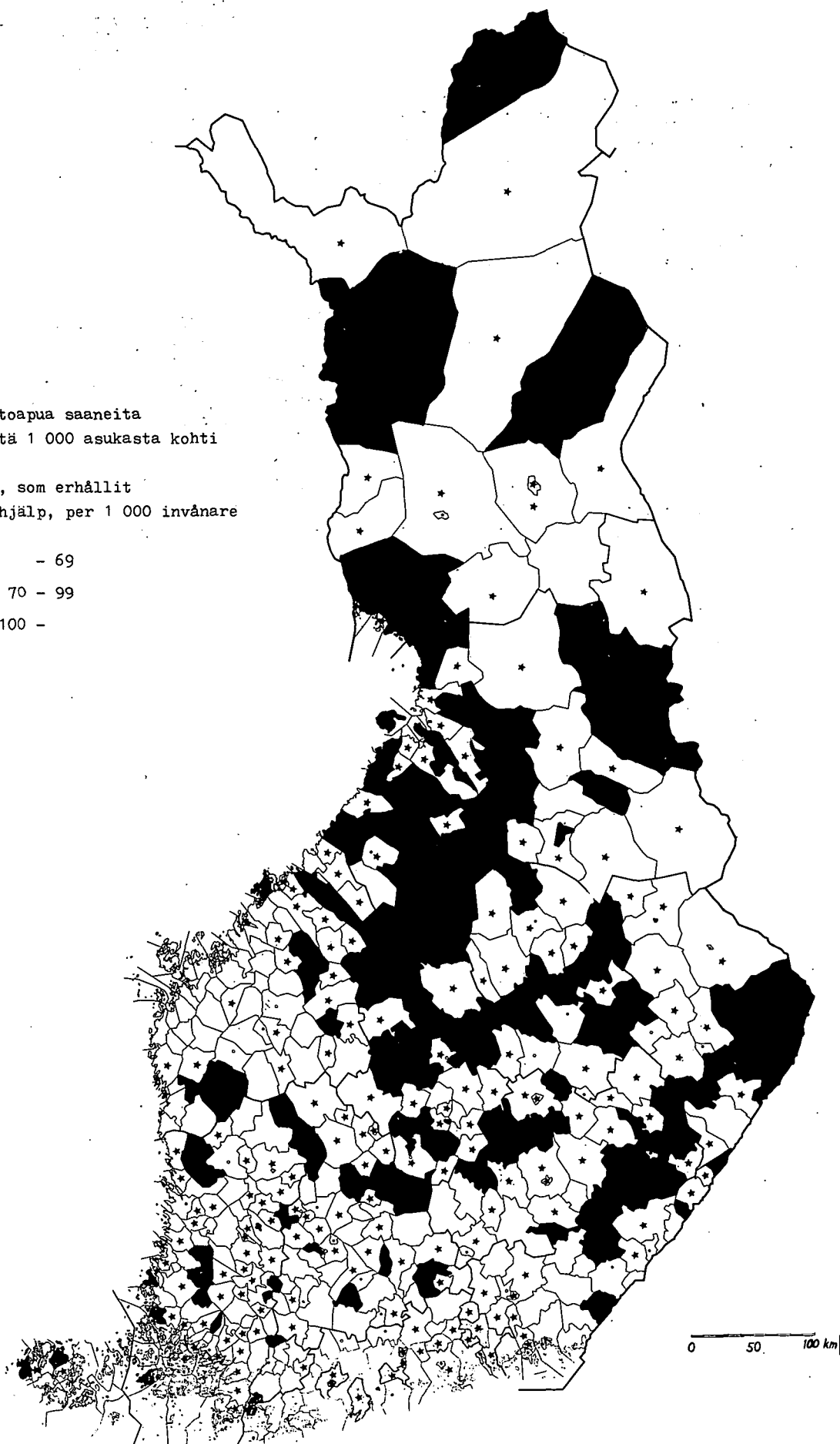
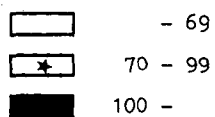
	Kunnallinen kotiavustajatoiminta Kommunal hemhjälpverksamhet		Kuntien nettomenot - Kommunernas netto- utgifter	Kuntien avustukset kotiavustajatoimintaa harjoittaville yhdis- tyksille Kommunernas understöd till föreningar verkan- de inom hemhjälpver- branchen
	Menot Utgifter	Tulot Inkomster		
	1 000 mk			
Kaupungit ja kauppalat - Städer och köpingar	3 149	491	2 657	510
Maalaiskunnat - Landskommuner .	432	59	374	99
<u>Koko maa - Hela landet</u>	<u>3 581</u>	<u>550</u>	<u>3 031</u>	<u>609</u>

Kuvio 4. Kodinhoitoapua saaneiden henkilöiden osuus väestöstä kunnittain

Fig. 4. Personernas, som erhållit hemvårdshjälp, andel av befolkning kommunvis, i

Kodinhoitoapua saaneita
henkilöitä 1 000 asukasta kohti

Personer, som erhållit
hemvårdshjälp, per 1 000 invånare



Home help activity is carried out by communal homemakers and home helpers employed by communes¹ and private organizations. Communal homemaker activity is primarily intended to provide domestic help for regular housework, needed in the home when the housewife or the housekeeper is temporarily unable to manage by herself because of pregnancy, child birth, illness, overexertion, necessary holiday or another comparable reason concerning herself or another household member. The special purpose of home helper activity is to give outdoor welfare services to old people.

The Act on Communal Homemakers became effective in 1951. The renewed act of 1967 made it possible for the communes also to employ whole-day and part-time home helpers and to support home help activity of private organizations.

In 1971 there were 2 304 communal homemakers in the whole country, of whom 1 421 in the rural communes and 883 in the urban communes. There were 2 229 home helpers employed by communes and organizations. Of these 16.9 per cent were working whole-day and 72.6 per cent part-time.

In the whole year the homemakers worked 3.9 mill. work hours and the home helpers 2.0 mill. On an average, there were 55.1 work hours per household.

The number of households receiving home help was 108 490, having 339 601 household members in all. There were 74 persons having received home help per 1 000 inhabitants. In the northern parts of the country the percentage of the persons in receipt of home help was higher than that in the southern parts.

Of the 108 490 households having received home help there were 48 744 households with children. In all, these households had 147 306 children under 18 years old. The number of sole supporter households was 6.9 per cent of all households.

In 50.3 per cent of the cases, the head of the households having received home help was a pensioner. The second largest group, 16.7 per cent, consisted of skilled and specialized workers.

In 40.9 per cent of the work hours the reason for home help was senility, illness, invalidity or another reason caused by an old person, in 4.9 per cent illness, invalidity or another reason caused by a child and in 45.4 per cent illness, pregnancy, child birth, invalidity, overexertion or another reason caused by a housewife or another household member.

¹ Local administrative unit

TAULUISSA OLEVIENTEKSTIEN ENGLANNINKIELISET
KÄÄNNÖKSET

ENGLISH TRANSLATION OF THE TABLE TEXTS

Lääni	Province
Kunta	Commune
Kaupungit ja kauppalat	Urban communes
Maalaiskunnat	Rural communes
Koko maa	Whole country
Ruokakuntia	Number of households
näistä lapsiruokakuntia	of which number of child households
Henkilöitä	Number of persons
näistä alle 18-vuotiaita lapsia	of which under 18-year-old children
lisäksi päivähoidossa olevia lapsia	number of children in day care, in addition
Väestö 1970-12-31	Population 1970-12-31
Kodinhoitoapua saaneita henkilöitä 1 000 asu- kasta kohti	Number of persons having received home help per 1 000 inhabitants
Henkilöitä ruokakuntaa kohti	Number of persons per household
Lapsia lapsiruokakuntaa kohti	Number of children per child household
Työtunteja	Number of work hours
yhteensä	total
ruokakuntaa kohti	per household
Kodinhoitoapua antanut henkilö	Person who has given home help
Kodinhoitajat	Homemakers
Kotiaivustajat	Homehelpers
Työaika, tunteja	Working time, in hours
kodinhoito	home making
työmatkat	work trips
yöpyminen	staying over night
kodinhoitopäivää kohti	per home help day
Käyntikertoja	Number of visits
Kodinhoitopäiviä	Number of home help days
näistä	of which
aterioitu	with a meal
osallistuttu kärjanhoitoon	taking part in cattle raising
Osuus työtunneista	Percentage of work hours
Osuus kodinhoitopäivistä	Percentage of home help days
Kodinhoitoapu	Home help
Ruokakunnan sosio-ekonominen asema	The socio-economic position of the household
Yrittäjät	Employers and own-account workers
maa- ja metsätalouden	in farming and forestry
muut, ylempiin toimihenkilöihin verrattavat	others, comparable with upper administrative or clerical employees
muut, alempiin toimihenkilöihin verrattavat	others, comparable with lower administrative or clerical employees
Toimihenkilöt	Administrative or clerical employees
ylemmät, myös yritysten johtajat	upper, including managers
myyjät, myymäläapulaiset, vakuutusasiamiehet	sales persons, shop assistants, insurance agents
muut alemmat	others, lower
Työntekijät	Workers
ammattitaitoiset	skilled
ammattitaidottomat	unskilled
Avustavat perheenjäsenet	Family workers
maanviljelijän	of the farmer
muun yrittäjän	of other employers and own-account workers
Eläkeläiset, entinen ammatti	Pensioners, earlier
ammatti tuntematon	trade unknown
Muut	Others
opiskelija	student
kotirouva	housewife

Kodinhoitajien käyntikertoja	Number of visits of the homemakers
Kotivastustajien käyntikertoja	Number of visits of the home helpers
Avuntarpeen syy	Reason for need of help
Äidin tai emännyyttä hoitavan henkilön	Mother's or another person's taking care of household
sairaus	illnes
sairauden jälkitila	condition after illness
raskaus	pregnancy
synnytys	child birth
synnytyksen jälkitila	condition after child birth
muu työkyvyttömyys	disability to work from other reasons
liikarasitus	overexertion
loma	vacation
muu syy	other reason
Lapsen	Child's
vammaisuus	invalidity
Vanhuksen	Old person's
vanhuus	old age
Muun ruokakunnan jäsenen	Another household member's
Syy tuntematon	Reason unknown
Kaikki syyt	All reasons
näistä tilauksesta	of which without order
Ruokakuntia, joissa ruokakunnan jäsenten lukumäärä oli	Number of households in which the number of family members was
Ruokakunnan rakenne	Structure of the household
Aikuisruokakuntia, joissa oli	Number of adult households with
vain alle 65-vuotiaita jäseniä	only under 65-year-old members
vain yli 64-vuotiaita jäseniä	only over 64-year-old members
Lapsiruokakuntia, joissa oli	Number of child households with
vain alle 1-vuotiaita lapsia	only under 1-year-old children
vain 1-6-vuotiaita lapsia	children of 1-6 only
vain 7-17-vuotiaita lapsia	children of 7-17 only
alle 1- ja 1-6-vuotiaita lapsia	children under 1-year-old and of 1-6
alle 1- ja 7-17-vuotiaita lapsia	children under 1-year-old and of 7-17
1-6- ja 7-17-vuotiaita lapsia	children of 1-6 and 7-17
alle 1-, 1-6- ja 7-17-vuotiaita lapsia	children under 1, of 1-6 and 7-17
Yhteensä, ml. ruokakunnat, joiden rakenne tuntematon	Total, including the households, the structure of which is unknown
Kaikki ruokakunnat	All households
Yksinhuoltajaruokakuntia, joissa oli	Sole supporter households with
Yksinhuoltajaruokakuntia yhteensä	Total number of sole supporter households

TAULUJA – TABELLER
TABLES

1. Kodinhoitoapua saaneet ruokakunnat ja henkilöt sekä kodinhoitoavun työtunnit lääneittäin ja kunnittain

Hushållen och personerna som erhållit hemvårdshjälp och hemvårdshjälpens arbetstimmar länsvis och kommunvis

Households and persons having received home help and the work hours of home help by provinces and communes

LÄÄNI LÄN KUNTA KOMMUN	RUOKAKUNTIA HUSHÄLL		HENKILÖITÄ - PERSONER					VÄESTÖ 1970-12-31 BEFOLKNING 1970-12-31	KODINHOITOAPUA SAANEITA HENKILÖITÄ I 1 000 ASUKASTA KOHTI - PERSONER, SOM ERHÅLLIT HEMVÅRDSHJÄLP, PER I 1 000 INVÅNARE	HENKILÖITÄ RUOKAKUNTAA KOHTI PERSONER PER HUSHÄLL	LAPSIA LAPSIRUOKAKUNTAA KOHTI BARN PER BARNHUSHÄLL	TYÖTUNNIT JA ARBETSTIMMAR	
	YHTEENSÄ SUMMA	NÄISTÄ LAPSIRUOKAKUNTAA DÄRÄV BARNHUSHÄLL	YHTEENSÄ SUMMA	NÄISTÄ ALLE 18-VUOTIAITA LAPSIA - DÄRÄV UNDER 18 ÅR GAMLA BARN	LISÄKSI PÄIVÄHOIDOSSA OLEVIA LAPSIA - DÄPTILL PRÄMMANDE BARN I DAGVÅRD	YHTEENSÄ SUMMA	RUOKAKUNTAA KOHTI PER HUSHÄLL						
KOKO MAA-HELA RIKET													
KAUPUNGIT JA KAUPPALAT-STÄDER OCH KÖPINGAR	53774	21728	145247	60356	985	2339574	62.1	2.7	2.8	3149863	58.6		
MAALAISKUNNAT-LANDSKOMMUNER	54716	27016	194354	86950	829	2258762	86.1	3.6	3.2	2825604	51.6		
YHTEENSÄ-SUMMA	108490	48744	339601	147306	1814	4598336	73.9	3.1	3.0	5975467	55.1		
UUDENMAAN-NYLANDS													
KAUPUNGIT JA KAUPPALAT-STÄDER OCH KÖPINGAR	16670	5490	38433	13902	385	746493	51.4	2.3	2.5	954173	57.2		
MAALAISKUNNAT-LANDSKOMMUNER	5759	2626	16940	7045	231	258764	65.9	2.9	2.7	285075	49.5		
YHTEENSÄ-SUMMA	22429	8116	55373	20947	616	1005257	55.2	2.5	2.6	1239248	55.3		
TURUN JA PORIN-ÅBO OCH BJÖRNEBORGS													
KAUPUNGIT JA KAUPPALAT-STÄDER OCH KÖPINGAR	7178	3367	20154	8641	110	341750	59.1	2.8	2.6	460418	64.1		
MAALAISKUNNAT-LANDSKOMMUNER	8162	3461	25294	10173	155	333313	75.7	3.1	2.9	374171	45.8		
YHTEENSÄ-SUMMA	15340	6828	45448	18814	265	675063	67.3	3.0	2.8	834589	54.4		
AHVENANMAA-ÅLAND													
KAUPUNGIT JA KAUPPALAT-STÄDER OCH KÖPINGAR	238	87	570	211	1	8546	63.3	2.4	2.4	13713	57.6		
MAALAISKUNNAT-LANDSKOMMUNER	425	68	826	174	1	12120	68.8	1.9	2.6	23593	55.5		
YHTEENSÄ-SUMMA	663	155	1396	385	2	20666	66.5	2.1	2.5	37306	56.3		
HÄMEEN-TAVASTEHUS													
KAUPUNGIT JA KAUPPALAT-STÄDER OCH KÖPINGAR	8751	3443	23036	9564	156	370662	62.3	2.6	2.8	488565	55.8		
MAALAISKUNNAT-LANDSKOMMUNER	6443	2809	20025	8300	85	265017	75.3	3.1	3.0	321631	49.9		
YHTEENSÄ-SUMMA	15194	6252	43061	17864	241	635679	67.7	2.8	2.9	810196	53.3		
KYMEN-KYMMENE													
KAUPUNGIT JA KAUPPALAT-STÄDER OCH KÖPINGAR	4994	1677	12461	4645	48	199915	62.6	2.5	2.8	284456	57.0		
MAALAISKUNNAT-LANDSKOMMUNER	3435	1350	10584	3897	41	144021	73.5	3.1	2.9	161015	46.9		
YHTEENSÄ-SUMMA	8429	3027	23045	8542	89	343936	67.2	2.7	2.8	445471	52.8		
MIKKELIN-S:T MICHELS													
KAUPUNGIT JA KAUPPALAT-STÄDER OCH KÖPINGAR	1835	758	5242	2318	21	69873	74.9	2.9	3.1	93993	51.2		
MAALAISKUNNAT-LANDSKOMMUNER	3802	1740	13526	5866	48	149348	90.2	3.6	3.4	194978	51.3		
YHTEENSÄ-SUMMA	5637	2498	18768	8184	69	219221	85.3	3.3	3.3	288971	51.3		
POHJOIS-KARJALAN-NORRA KARELENS													
KAUPUNGIT JA KAUPPALAT-STÄDER OCH KÖPINGAR	1265	537	3930	1799	45	54578	71.5	3.1	3.4	79705	63.0		
MAALAISKUNNAT-LANDSKOMMUNER	3223	1735	12606	5824	32	130725	97.0	3.9	3.4	175209	54.4		
YHTEENSÄ-SUMMA	4488	2272	16536	7623	77	185303	89.4	3.7	3.4	254914	56.8		
KUOPION-KUOPIO													
KAUPUNGIT JA KAUPPALAT-STÄDER OCH KÖPINGAR	2638	1126	7966	3374	28	117597	67.5	3.0	3.0	201041	76.2		
MAALAISKUNNAT-LANDSKOMMUNER	3816	1994	14513	6530	37	137917	106.7	3.8	3.3	188269	49.3		
YHTEENSÄ-SUMMA	6454	3120	22479	9904	65	255514	88.5	3.5	3.2	389310	60.3		
KESKI-SUOMEN-MELLERSTA FINLANDS													
KAUPUNGIT JA KAUPPALAT-STÄDER OCH KÖPINGAR	2768	1260	8255	3657	44	85594	96.0	3.0	2.9	151953	54.9		
MAALAISKUNNAT-LANDSKOMMUNER	4274	2132	15461	6973	43	152385	101.7	3.6	3.3	207839	48.6		
YHTEENSÄ-SUMMA	7042	3392	23716	10630	87	237979	99.6	3.4	3.1	359792	51.1		
VAASAN-VASA													
KAUPUNGIT JA KAUPPALAT-STÄDER OCH KÖPINGAR	2783	1380	8644	3960	53	139818	62.2	3.1	2.9	180283	64.8		
MAALAISKUNNAT-LANDSKOMMUNER	5599	2830	19910	8819	63	281584	70.1	3.6	3.1	278441	49.7		
YHTEENSÄ-SUMMA	8382	4210	28554	12779	116	421402	67.5	3.4	3.0	458724	54.7		
OULUN-ULEÅBORGS													
KAUPUNGIT JA KAUPPALAT-STÄDER OCH KÖPINGAR	3291	1819	11814	5920	59	137804	86.2	3.6	3.3	178642	54.3		
MAALAISKUNNAT-LANDSKOMMUNER	6873	4327	31215	16166	72	263366	118.7	4.5	3.7	407761	59.3		
YHTEENSÄ-SUMMA	10164	6146	43029	22086	131	401170	107.6	4.2	3.6	586403	57.7		

LÄÄNI LÄN	RUOKAKUNTIA HUSHÄLL		HENKILÖITÄ - PERSONER					KODINHOITOAPUA SAANEITA HENKILÖITÄ 1 000 ASUKASTA KOHTI - PERSONER, SOM ERHÅLLIT HENVÅRDSDJÄLP, PER 1 000 INVÅNARE	HENKILÖITÄ RUOKAKUNTAA KOHTI PERSONER PER HUSHÄLL	LAPSLIA LAPSIROKAKUNTAA KOHTI BARN PER BARNHUSHÄLL	TYÖTUNTEJA ARBETSTIMMAR	
	YHTEENSÄ SUMMA	NÄISTÄ LAPSIROKAKUNTIA DÄRAV BARNHUSHÄLL	YHTEENSÄ SUMMA	NÄISTÄ ALLE 18-VUOTIAITA LAPSLIA - DÄRAV UNDER 18 ÅR GAMLA BARN	LISÄKSI PÄIVÄHOIDOSSA OLEVIA LAPSLIA - DÄRTILL FRÄMMANDE BARN I DAGVÅRD	VÄESTÖ 1970-12-31 BEFOLKNING 1970-12-31	YHTEENSÄ SUMMA				RUOKAKUNTAA KOHTI PER HUSHÄLL	
LAPIN-LAPPLANDS												
KAUPUNGIT JA KAUPPALAT-STÄDER OCH KÖPINGAR	1363	784	4742	2365	35	66944	70.8	3.5	3.0	62921	46.2	
MAALAISKUNNAT-LANDSKOMMUNER	2905	1944	13454	7183	21	130202	104.3	4.6	3.7	207622	71.5	
YHTEENSÄ-SUMMA	4268	2728	18196	9548	56	197146	92.8	4.3	3.5	270543	63.4	
UUDENMAAN LÄÄNI-NYLANDS LÄN												
KAUPUNGIT JA KAUPPALAT-STÄDER OCH KÖPINGAR												
HELSINKI-HELSINGFORS	11143	2963	22923	7344	210	510352	44.9	2.1	2.5	632340	56.7	
HANKO-HANGÖ	216	79	476	188	1	9563	47.6	2.2	2.4	12890	59.7	
HYVINKÄÄ-HYVINGE	645	268	1867	818	29	34282	54.9	2.9	3.1	44879	69.6	
JÄRVENPÄÄ	448	217	1359	619	7	16259	84.9	3.0	2.9	19088	42.6	
KERAVA-KERVO	377	189	1085	460	6	14348	77.8	2.9	2.4	25255	67.0	
LOHJA-LOJO	331	147	944	399	23	12308	78.7	2.9	2.7	21134	63.8	
LOVIISA-LOVISA	161	56	399	138	2	6984	57.0	2.5	2.5	6189	38.4	
PORVOO-BORGÅ	569	127	1060	310	6	16612	62.4	1.9	2.4	34461	60.6	
TAMMISAARI-EKENÄS	169	62	416	149	1	6617	59.4	2.5	2.4	7859	46.5	
ESPOO-ESBO	1965	1174	6370	2942	97	96609	65.7	3.2	2.5	120417	61.3	
KARJAA-KARIS	258	35	430	80	-	7730	53.8	1.7	2.3	13683	53.0	
KARKKILA	189	68	497	187	-	8610	55.2	2.6	2.8	9578	50.7	
KAUNIAINEN-GRANKULLA	199	105	603	268	3	6219	100.5	3.0	2.6	6400	32.2	
YHTEENSÄ-SUMMA	16670	5490	38433	13902	385	746493	51.4	2.3	2.5	954173	57.2	
MAALAISKUNNAT-LANDSKOMMUNER												
ARTJÄRVI-ARTSJÖ	57	16	149	53	-	2468	74.0	2.6	3.3	2705	47.5	
ASKOLA	105	47	317	117	-	3601	79.3	3.0	2.5	5392	51.4	
BROMARV	38	16	127	55	-	1612	63.5	3.3	3.4	1827	48.1	
HELSINGIN MLK-HELSINGE	1827	1071	5707	2611	129	80856	70.5	3.1	2.4	91109	49.9	
INKOO-INGÅ	106	19	207	45	3	3478	69.0	2.0	2.4	5318	50.2	
KARJALOHJA-KARISLOJO	31	14	91	35	-	1575	45.5	2.9	2.5	1593	51.4	
KIRKKONUMMI-KYRKSLÄTT	347	196	1190	574	20	11500	99.2	3.4	2.9	17808	51.3	
LAPINJÄRVI-LAPPTRÅSK	93	36	271	116	3	4099	67.8	2.9	3.2	3747	40.3	
LILJENDAL	65	5	97	5	1	1450	97.0	1.5	1.0	1440	22.2	
LOHJAN MLK-LOJO LK	326	152	965	393	13	13118	74.5	3.0	2.6	17598	54.0	
MYRSKYLÄ-MÖRSKOM	72	22	195	51	-	2455	99.5	2.8	2.3	2651	36.8	
MÄNTSÄLÄ	241	112	726	295	2	10047	72.6	3.0	2.6	17332	71.9	
NUMMI	36	7	84	22	-	3108	28.0	2.3	3.1	1098	30.5	
NURMIJÄRVI	287	122	844	344	10	16899	49.6	2.9	2.8	12684	44.2	
ORIMATTILA	337	111	906	341	2	12844	69.7	2.7	3.1	13777	40.9	
PERNAJA-FERNÄ	70	20	183	63	-	4360	45.8	2.6	3.2	3580	51.1	
POHJA-POJO	128	46	334	132	1	6075	55.7	2.6	2.9	8095	63.2	
PORNAINEN-BORGÄS	56	20	160	58	3	2322	80.0	2.9	2.9	2085	37.2	
PORVOON MLK-BORGÅ LK	464	115	1124	331	4	15612	70.3	2.3	2.9	30355	62.7	
PUKKILA	115	48	384	174	3	2022	192.0	3.3	3.6	2839	24.7	
PUSULA	48	-17	119	37	-	3053	39.7	2.5	2.2	1322	27.5	
RUOTSINPYHTÄÄ-STRÖMFORS	121	32	280	80	1	3612	70.0	2.3	2.5	6673	55.1	
SAMMATTI	-	-	-	-	-	1046	-	-	-	-	-	
SIFOO-SIBBO	159	79	529	253	8	11989	44.0	3.3	3.2	7612	47.9	
SIUNTIO-SJUNDEÅ	55	27	148	58	-	3259	49.3	2.7	2.1	3079	56.0	
SNAPPERTUNA	25	5	49	16	-	1376	49.0	2.0	3.2	1123	44.9	
TAMMISAAREN MLK-EKENÄS LK	40	11	100	31	1	2150	50.0	2.5	2.8	1248	31.2	
TENHOLA-TENALA	32	10	88	37	-	3063	29.3	2.8	3.7	2203	68.8	
TUUSULA-TUSBY	233	122	807	348	11	17420	47.5	3.2	2.9	9914	39.2	
VIHTI	205	128	753	370	16	12295	62.8	3.7	2.9	8868	43.3	
YHTEENSÄ-SUMMA	5756	2626	16940	7045	231	258764	65.9	2.9	2.7	285075	49.5	
KOKO LÄÄNI-HELA LÄNET	22429	8116	55373	20947	616	1005257	55.2	2.5	2.6	1239248	55.3	
TURUN JA PORIN LÄÄNI-ÅBO OCH BJÖRNEBORGS LÄN												
KAUPUNGIT JA KAUPPALAT-STÄDER OCH KÖPINGAR												
TURKU-ÅBO	3246	1590	8632	3662	45	152210	56.8	2.7	2.3	229176	70.6	
LOITMAA	284	129	911	366	4	6348	151.8	3.2	2.8	9597	33.8	
NAANTALI-NÄNDAL	237	68	536	179	2	6738	76.6	2.3	2.6	9439	39.8	
PORI-BJÖRNEBORG	1364	630	3943	1749	22	73412	54.0	2.9	2.8	92088	67.5	
RAUMA-RAUMO	476	196	1307	564	5	25577	50.3	2.7	2.9	24414	51.3	
SALO	422	123	938	298	5	17326	55.2	2.2	2.4	29847	70.7	
UUSIKAUPUNKI-NYSTAD	182	76	514	214	5	8045	64.3	2.8	2.8	10305	56.6	
VAMMALA	166	101	601	303	7	6394	100.2	3.6	3.0	6708	40.4	
HARJAVALLA	174	87	517	223	7	8195	64.6	3.0	2.6	7190	41.3	
KANKAANPÄÄ	207	113	830	407	4	12564	63.8	4.0	3.6	14396	65.5	
PARATIINI-PARGAS	233	111	607	260	4	10670	55.2	3.0	2.3	13302	65.5	
RAISIO-RESO	217	143	818	416	-	14271	58.4	3.8	2.9	13956	64.3	
YHTEENSÄ-SUMMA	7178	3367	20154	8641	110	341750	59.1	2.8	2.6	460418	64.1	

LÄÄNI LÄN	KUNTA KOMMUN	RUOKAKUNTIA HUSHÄLL		HENKILÖITÄ - PERSONER					VÄESTÖ 1970-12-31 BEFOLKNING 1970-12-31	KODINHOITOPAJA SAANEITA HENKILÖITÄ 1 000 ASUKASTA KOHTI - PERSONER, SOM ERHÄLLIT HEMVÄRDHUÄLP, PER 1 000 INVÄNARE	HENKILÖITÄ RUOKAKUNTTA KOHTI PERSONER PER HUSHÄLL	LAPSIA LAPSIRUOKAKUNTTA BARN PER BARNHUSHÄLL	TYÖTUNTRJA ARBETSSTIMMAR		
		YHTEENSÄ SUMMA	NÄISTÄ LAPSIRUOKAKUNTTA DÄRAV BARNHUSHÄLL	YHTEENSÄ SUMMA	NÄISTÄ ALLE 16-VUOTIATA LAPSIA - DÄRAV UNDER 16 ÅR GAMLA BARN	LISÄKSI PÄIVÄHOIDOSSA OLEVIA LAPSIA - DÄRTILL FRÄMMANDE. BARN I DAGVÅRD	YHTEENSÄ SUMMA	RUOKAKUNTTA KOHTI PER HUSHÄLL							
MAALAISKUNNAT-LANDSKOMMUNER															
	AHLAINEN	48	25	187	88	-	2438	93.5	3.9	3.5	3637	75.8			
	ALASTARO	133	36	332	114	-	4249	83.0	2.5	3.2	4638	34.9			
	ASKAINEN-VILLNÄS						890								
	AURA	48	21	154	64	-	2500	51.3	3.2	3.0	1703	35.5			
	DRAGSFJÄRD	113	39	276	102	-	4863	55.2	2.4	2.6	4974	44.0			
	EURA	368	150	1094	408	-	9840	109.4	3.0	2.7	25167	68.4			
	EURAJOKI	127	43	355	135	-	5273	71.0	2.8	3.1	3636	28.6			
	HALIKKO	189	70	544	191	13	7526	68.0	2.9	2.7	8253	43.7			
	HONKAJOKI	61	41	270	130	4	2935	90.0	4.4	3.2	3531	57.9			
	HOUTSKARI-HOUTSKÄR	58	11	120	21	2	822	120.0	2.1	1.9	1857	32.0			
	HUITTINEN	227	97	754	324	1	9170	83.8	3.3	3.3	11902	52.4			
	HÄMEENKYRÖ-TAVASTKYRÖ	208	105	718	300	8	10004	71.8	3.5	2.9	11226	54.0			
	IKAALISTEN MLK-IKAALINENS LK	191	114	700	322	18	8442	87.5	3.7	2.8	6575	34.4			
	INIÖ	98	22	244	41	-	316	-	2.5	1.9	1484	15.1			
	JÄMIJÄRVI	70	34	249	110	-	3080	83.0	3.6	3.2	3496	45.9			
	KAARINA-S:T KARINS	243	157	877	407	15	10064	87.7	3.6	2.6	11000	45.3			
	KALANTI	48	15	128	48	-	3305	42.7	2.7	3.2	1831	38.1			
	KARINAINEN	53	12	122	38	-	2338	61.0	2.3	3.2	2459	46.4			
	KARJALA	39	13	100	41	-	1086	100.0	2.6	3.2	1885	48.3			
	KARKKU	99	34	285	104	2	2613	95.0	2.9	3.1	3420	34.5			
	KARVIA	76	36	239	87	-	4155	59.8	3.1	2.4	3690	48.6			
	KEIKYÄ	82	41	283	121	3	2833	94.3	3.5	3.0	4628	56.4			
	KEMIÖ-KIMITO	200	30	374	98	-	4090	93.5	1.9	3.3	7149	35.7			
	KIHNIÖ	102	48	380	159	1	3292	126.7	3.7	3.3	4740	46.5			
	KIUKALA	55	19	159	55	-	2589	53.0	2.9	2.9	1894	34.4			
	KIIKKA	82	32	263	101	-	3162	87.7	3.2	3.2	2833	34.5			
	KIIKOINEN	39	15	109	36	-	1894	54.5	2.8	2.4	1716	44.0			
	KISKO	32	9	77	25	-	2765	25.7	2.4	2.8	1514	47.3			
	KIUKAINEN	75	33	249	104	-	4701	49.8	3.3	3.2	4230	56.4			
	KODISJOKI	-	-	-	-	-	544	-	-	-	-	-			
	KOKEMÄKI-KUMO	226	98	690	297	2	10550	62.7	3.1	3.0	10323	45.7			
	KORPPOO-KORPO	15	2	32	4	-	1224	32.0	2.1	2.0	457	30.5			
	KOSKI TL	38	14	104	34	5	3215	34.7	2.7	2.4	1665	43.8			
	KULLAA	49	20	142	39	-	1854	71.0	2.9	2.0	1655	33.8			
	KUSTAVI-GUSTAVS	64	13	117	26	-	1503	58.5	1.8	2.0	4225	66.0			
	KUUSJOKI	78	28	204	55	-	2165	102.0	2.6	2.0	3063	39.3			
	KÖYLIO-KJULO	75	33	253	107	-	3949	63.3	3.4	3.2	3738	49.8			
	LAITILA	178	96	607	280	7	8407	75.9	3.4	2.9	14538	81.7			
	LAPPI	63	25	191	71	-	3228	63.7	3.0	2.8	3391	53.8			
	LAVIA	63	21	181	56	-	3527	45.3	2.9	2.7	3217	51.1			
	LEMU	16	1	33	2	-	787	33.0	2.1	2.0	1468	91.8			
	LIETO	166	85	566	265	5	8087	70.8	3.4	3.1	5170	31.1			
	LOITMAAN MLK-LOITMAA LK	93	46	348	152	-	6124	58.0	3.7	3.3	2649	28.5			
	LOKALAHTI	48	14	111	33	-	1222	111.0	2.3	2.4	1447	30.1			
	LUVIA	51	26	204	97	-	2745	68.0	4.0	3.7	1877	36.8			
	MARTTILA	81	29	251	97	-	2554	83.7	3.1	3.3	2939	36.3			
	MASKU	66	30	207	90	2	2587	69.0	3.1	3.0	3697	56.0			
	MELLILÄ	44	18	144	60	-	2014	72.0	3.3	3.3	1724	39.2			
	MERIKARVIA	97	54	354	185	-	4781	70.8	3.6	3.4	3541	36.5			
	MERTASKU	4	-	6	-	-	693	6.0	1.5	-	360	90.0			
	METSÄMÄ	50	12	132	26	-	1305	132.0	2.6	2.2	1683	33.7			
	MIESTOINEN	42	17	148	68	-	1740	74.0	3.5	4.0	1723	41.0			
	MOUHJÄRVI	88	32	280	101	-	3350	93.3	3.2	3.2	5447	61.9			
	MUURLA	20	7	60	19	-	1380	60.0	3.0	2.7	1067	53.4			
	MYNÄMÄKI	72	20	160	61	-	4986	32.0	2.2	3.1	3418	47.5			
	NAKKILA	167	68	477	176	1	5586	79.5	2.9	2.6	5287	31.7			
	NAUVO-NAGU	33	6	54	9	-	1483	54.0	1.6	1.5	1423	43.1			
	NOORMARKKU-NORRMARK	88	39	288	126	3	4796	57.6	3.3	3.2	2671	30.4			
	NOUSIAINEN	94	41	252	120	-	3229	97.3	3.1	2.9	4471	47.6			
	ORIPÄÄ	49	26	178	83	6	1737	89.0	3.6	3.2	1469	30.0			
	PAATTINEN	27	11	92	41	-	1880	46.0	3.4	3.7	1369	50.7			
	PAIMIO-PEMAR	217	101	641	259	9	6787	91.6	3.0	2.6	9796	45.1			
	PARKANO	127	71	472	228	1	8389	59.0	3.7	3.2	6120	48.2			
	PERNIÖ-BJÄRNA	209	56	494	159	-	7537	61.8	2.4	2.8	11154	53.4			
	PERTTELI	43	15	101	35	-	3285	33.7	2.3	2.3	1624	37.8			
	PIIKKIÖ-PIKIS	78	44	257	113	3	5042	51.4	3.3	2.6	2742	35.2			
	POMARKKU-PÄMARK	89	49	347	161	7	3242	115.7	3.9	3.3	3220	36.2			
	PUNKALADUN	149	59	471	195	1	5593	78.5	3.2	3.3	7647	51.3			
	PYHÄMÄÄ	52	9	125	31	-	893	129.0	2.5	3.4	1411	27.1			
	PYHÄRANTA	55	23	185	89	-	2270	92.5	3.4	3.9	3643	66.2			
	PÖYTYÄ	77	32	254	83	1	4065	63.5	3.3	2.6	5668	73.6			
	RAUMAN MLK-RAUMO LK	118	91	600	354	1	7443	85.7	5.1	3.9	7226	61.2			
	RUSKO	43	20	134	47	-	1579	67.0	3.1	2.4	1626	37.8			
	RYMÄTTYLÄ-RIMITO	55	14	150	46	-	1733	75.0	2.7	3.3	2885	52.5			
	SAUVO-SAGU	101	37	283	100	-	3140	94.3	2.8	2.7	3451	34.2			
	SIIKAINEN	127	72	479	232	-	3195	159.7	3.8	3.2	4674	36.8			
	SUODENNIEMI	51	20	143	43	-	2098	71.5	2.8	2.2	1820	35.7			
	SUOMUSJÄRVI	49	18	148	56	-	1649	74.0	3.0	3.1	1570	32.0			
	SUONIEMI	160	51	435	139	1	1673	219.5	2.7	2.7	4129	25.8			
	SÄKYLÄ	128	79	456	209	12	5099	91.2	3.6	2.6	8129	63.5			

LÄÄNI LÄN	RUOKAKUNTIA HUSHÄLL		HENKILÖITÄ - PERSONER			VÄESTÖ 1970-12-31 BEFOLKNING 1970-12-31	KODINHOITAJA SAANEITA HENKILÖITÄ 1 000 ASUKASTA KOHTI - PERSONER, SOM ERHÅLLIT HEMVÅRDHJÄLP, PER 1 000 INVÅNARE	HENKILÖITÄ RUOKAKUNTAA KOHTI PERSONER PER HUSHÄLL	LAPSIA LAPSIRUOKAKUNTAA KOHTI BARN PER BARNHUSHÄLL	TYÖTUNTEJA ARBETSTIMMAR	
	YHTEENSÄ SUMMA	MÄISTÄ LAPSIRUOKAKUNTIA DÄRAV BARNHUSHÄLL	YHTEENSÄ SUMMA	MÄISTÄ ALLE 18-VUOTIAITA LAPSIA - DÄRAV UNDER 18 ÅR GÅRLA BARN	LISÄKSI PÄIVÄHOIDOSSA OLEVIA LAPSIA - DÄRTILL FRÄMMANDE BARN I DAGVÅRD					YHTEENSÄ SUMMA	RUOKAKUNTAA KOHTI PER HUSHÄLL

TURUN JA PORIN LÄÄNI - ÅBO OCH BJÖRNEBORGS LÄN

SÄRKISALO-PINBY	36	13	108	39	1	1218	108.0	3.0	3.0	1797	49.9
TÄIVASSALO-TÖVSALA	58	17	135	47	-	2263	69.5	2.4	2.8	1885	32.5
TARVAJOKI	52	20	175	68	-	1888	87.5	3.4	3.4	1819	35.0
TYRVÄÄ	135	55	434	165	2	7306	62.0	3.2	3.0	6362	47.1
ULVILA-ULVSBY	155	109	621	304	12	8040	77.6	4.0	2.8	10240	66.1
VAHTO	45	20	118	46	-	1066	118.0	2.6	2.3	2137	47.5
VAMPULA	84	42	278	115	-	2670	92.7	3.3	2.7	4169	49.6
VEHMAA	86	34	243	94	3	3395	81.0	2.8	2.8	3252	37.0
VELKUA	-	-	-	-	-	191	-	-	-	-	-
VÄSTANPÄRD	56	3	85	11	-	994	89.0	1.6	3.7	1860	33.2
VILJAKKALA	57	20	145	54	-	2111	72.5	2.5	2.7	2490	43.7
YLÄNE	59	33	213	97	3	2990	71.0	3.6	2.9	3387	57.4
YHTEENSÄ-SUMMA	8162	3461	25294	10173	155	333313	75.7	3.1	2.9	374171	45.8

KOKO LÄÄNI-HELA LÄNET

KOKO LÄÄNI-HELA LÄNET	15340	6828	45448	18814	265	675063	67.3	3.0	2.8	834589	54.4
-----------------------------	-------	------	-------	-------	-----	--------	------	-----	-----	--------	------

AHVENANMAAN MAAKUNTA-LANDSKAPET ÅLAND

KAUPUNGIT JA KAUPPALAT-STÄDER OCH KÖPINGAR

MAARILANHAMINA-MARIEHAMN	238	87	570	211	1	8546	63.3	2.4	2.4	13713	57.6
YHTEENSÄ-SUMMA	238	87	570	211	1	8546	63.3	2.4	2.4	13713	57.6

MAALAISKUNNAT-LANDSKOMMUNER

BRÄNDÖ	-	-	-	-	-	612	-	-	-	-	-
ECKERÖ	89	14	192	41	1	690	182.0	2.0	2.9	4296	48.3
FINSSTRÖM	18	4	38	8	-	1678	19.0	2.1	2.0	1355	75.3
FÜGLÖ	14	-	17	-	-	684	17.0	1.2	-	1045	74.6
GETA	50	5	96	12	-	471	-	1.9	2.4	1580	31.6
HAMMARLAND	44	6	70	14	-	1024	70.0	1.6	2.3	2305	52.4
JOMALA	23	7	48	19	-	2051	24.0	2.1	2.7	1047	45.5
KUMLINGE	28	7	58	18	-	523	58.0	2.1	2.6	1052	37.6
KÖKAR	16	5	34	7	-	369	-	2.1	1.4	1128	70.5
LEMLAND	19	-	22	-	-	691	22.0	1.2	-	1212	63.8
LUMPARLAND	5	1	13	7	-	312	-	2.6	7.0	829	165.8
SALTVIK	55	10	122	28	-	1469	122.0	2.2	2.8	3043	55.3
SOTTUNGA	-	-	-	-	-	175	-	-	-	-	-
SUND	37	3	72	9	-	949	72.0	1.9	3.0	3409	92.1
VÄRDÖ	27	6	54	11	-	422	-	2.0	1.8	1292	47.9
YHTEENSÄ-SUMMA	425	68	826	174	1	12120	68.8	1.9	2.6	23593	55.5

KOKO LÄÄNI-HELA LÄNET

KOKO LÄÄNI-HELA LÄNET	663	155	1396	385	2	20666	66.5	2.1	2.5	37306	56.3
-----------------------------	-----	-----	------	-----	---	-------	------	-----	-----	-------	------

HÄMEEN LÄÄNI-TAVASTEHUS LÄN

KAUPUNGIT JA KAUPPALAT-STÄDER OCH KÖPINGAR

HÄMEENLINNA-TAVASTEHUS	631	234	1665	699	13	37584	43.9	2.6	3.0	29011	46.0
FORSSA	346	115	838	297	4	15725	52.4	2.4	2.6	17914	51.8
LAHTI	2952	1075	7264	3017	35	88393	82.5	2.5	2.8	181431	61.5
RIIHIMÄKI	544	196	1395	546	14	22809	60.7	2.6	2.8	27526	50.6
TAMPERE-TAMMERFORS	3120	1301	8435	3490	53	155443	54.4	2.7	2.7	154916	49.7
VALKEAKOSKI	311	142	872	377	1	16473	54.5	2.8	2.7	22169	71.3
MÄNTÄ	149	77	495	243	5	7309	71.3	3.3	3.2	8781	58.9
NOKIA	477	217	1456	661	25	19354	76.6	3.1	3.0	36495	76.5
TOIJALA	221	86	608	234	6	7572	76.0	2.8	2.7	10322	46.7
YHTEENSÄ-SUMMA	8751	3443	23036	9564	156	370662	62.3	2.6	2.8	488565	55.8

MAALAISKUNNAT-LANDSKOMMUNER

ASIKKALA	207	67	583	214	2	7509	72.9	2.8	3.2	10110	48.8
EPÄJÄRVI	52	18	155	61	-	1509	77.5	3.0	3.4	3681	70.8
HATTULA	167	88	600	279	5	8062	75.0	3.6	3.2	8558	51.2
HAUHO	139	43	374	123	-	4825	74.8	2.7	2.9	7352	52.9
HAUSJÄRVI	145	85	575	294	-	7816	71.9	4.0	3.5	7946	54.8
HOLLOLA	442	250	1477	724	19	12687	113.6	3.3	2.9	16638	37.6
HUMPPILA	53	21	154	55	2	2886	51.3	2.9	2.6	1318	24.9
JANAKKALA	329	144	1028	440	4	14647	68.5	3.1	3.1	16562	50.3
JOKIOINEN	138	59	443	175	-	5480	88.6	3.2	3.0	5203	37.7
JUUPAJOKI	85	38	280	110	1	2858	93.3	3.3	2.9	3377	39.7
KALVOLA	85	29	219	72	-	3916	54.8	2.6	2.5	6054	71.2
KANGASALA	405	144	1156	465	1	14933	77.1	2.9	3.2	28760	71.0
KOSKI HI.	61	10	113	31	-	2587	37.7	1.9	3.3	1643	26.9
KUHMALAHTI	38	12	93	29	-	1602	46.5	2.4	2.4	1572	41.4
KUHMOINEN	169	70	529	232	-	4561	105.8	3.1	3.3	9378	55.5
KUOREVESI	86	38	282	108	1	3199	94.0	3.3	2.8	3815	44.4
KURU	111	70	437	202	3	3968	109.3	3.9	2.9	4678	42.1
KYLÄKOSKI	43	15	114	47	-	2961	38.0	2.7	3.1	1831	42.6
KÄRKÖLÄ	85	35	227	100	-	5046	45.4	2.7	2.9	5593	42.3
LAMMI	130	60	428	171	3	6484	71.3	3.3	2.9	5959	45.8

LÄÄNI LÄN	RUOKAKUNTIA HUSHÄLL		HENKILÖITÄ - PERSONER					VÄESTÖ 1970-12-31 BEFOLKNING 1970-12-31	KODINHOITOETA SAANEITA HENKILÖITÄ 1 000 ASUKASTA KOHTI PERSONER, SOM ERHÅLLIT HEMVÄRDSHJÄLP, PER 1 000 INVÅNARE	HENKILÖITÄ RUOKAKUNTAA KOHTI PERSONER PER HUSHÄLL	LAPSIA LAPSIRUOKAKUNTAA KOHTI BARN PER BARNHUSHÄLL	TYÖTUNTEJA ARBETSSTIMMAR	
	YHTEENSÄ SUMMA	NÄISTÄ LAPSIRUOKAKUNTIA DÄRÄV BARNHUSHÄLL	YHTEENSÄ SUMMA	NÄISTÄ ALLE 18-VUOTIAITA LAPSIA - DÄRÄV UNDER 18 ÅR GAMLA BARN	LISÄSI PÄIVÄHOIDOSSA OLEVIA LAPSIA - DÄRÄV I FRÄMMANDE BARN I DAGVÅRD		YHTEENSÄ SUMMA					RUOKAKUNTAA KOHTI PER HUSHÄLL	
LEMPÄÄLÄ	302	131	922	395	15	11676	76.8	3.1	3.0	18248	60.4		
LOPPI	154	68	455	184	1	7270	65.0	3.0	2.7	8387	54.5		
LUOPIONIENEN	88	30	246	88	-	3409	82.0	2.8	2.9	4092	46.5		
LÄNGELMÄKI	106	52	386	173	2	3213	128.7	3.6	3.3	5426	51.2		
NASTOLA	213	125	740	349	6	11049	67.3	3.5	2.8	10488	49.2		
ORIVESI	284	139	910	380	3	7741	113.8	3.2	2.7	10760	37.9		
PADASJOKI	71	25	207	89	-	5023	41.4	2.9	3.1	3346	47.1		
PIRKKALA	191	97	577	249	-	6653	82.4	3.0	2.6	7669	40.2		
POHJASLAHTI	44	8	93	17	-	1114	93.0	2.1	2.1	1696	38.5		
PÄLKÄNE	61	38	257	146	1	4255	64.3	4.2	3.8	5239	85.9		
RENKO	116	40	346	133	-	2497	173.0	3.0	3.3	3647	31.4		
RUOVESI	152	71	452	216	-	7252	70.3	3.2	3.0	11203	73.7		
SAHALAHTI	45	10	105	32	-	1892	52.5	2.3	3.2	1760	39.1		
SOMERNIEMI	34	7	64	11	-	1687	32.0	1.9	1.6	1681	49.4		
SOMERO	250	111	760	273	-	9868	76.0	3.0	2.5	12923	51.7		
SAÄKSMÄKI	81	40	267	133	-	4467	71.8	3.5	3.3	3330	41.1		
TAMMELA	78	32	262	102	-	6165	43.7	3.4	3.1	5377	68.9		
TEISKO	50	18	162	63	-	2937	54.0	3.2	3.5	3073	61.5		
TOTTIJÄRVI	33	12	101	32	-	1114	101.0	3.1	2.7	1757	53.2		
TUULOS	68	34	245	116	-	1720	122.5	3.6	3.4	3473	51.1		
URJALA	155	42	399	125	4	7585	49.9	2.6	3.0	10447	67.4		
VESILAHTI	88	28	254	70	-	3498	84.7	2.9	2.5	3943	44.8		
VILJALA	193	68	506	177	3	5293	101.2	2.6	2.6	7703	39.9		
VILPPULA	131	63	424	163	1	6371	70.7	3.2	2.6	5276	40.3		
VIRRAT-VIRDOIS	219	101	718	314	4	10124	71.8	3.3	3.1	9499	43.4		
YLÖJÄRVI	191	95	634	269	3	9924	63.4	3.3	2.8	9856	51.6		
YPÄJÄ	75	23	206	67	1	3684	51.5	2.7	2.9	3304	44.1		
YHTEENSÄ-SUMMA	6443	2805	20025	8300	85	265017	75.3	3.1	3.0	321631	49.9		
KOKO LÄÄNI-HELA LÄNET	15194	6252	43061	17864	241	635679	67.7	2.8	2.9	810196	53.3		
KYMMEN LÄÄNI-KYMMENE LÄN													
KAUPUNGIT JA KAUPPALAT-STÄDER OCH KÖPINGAR													
KOUVOLA	699	284	1841	742	10	26237	70.8	2.6	2.6	38434	55.0		
HAMINA-FREDRIKSHAMN	283	71	618	200	7	10948	56.2	2.2	2.8	15855	56.0		
IMATRA	861	269	2211	810	1	34410	65.0	2.6	3.0	66982	77.8		
KOTKA	673	301	1822	786	7	33463	55.2	2.7	2.6	30725	45.7		
LAPPEENRANTA-VILLMANSTRAND	1331	416	3233	1172	6	50781	63.4	2.4	2.8	61329	46.1		
KARHULA	635	200	1609	555	16	21834	73.1	2.5	2.8	39347	62.0		
KUUSANKOSKI	512	136	1127	380	1	22242	51.2	2.2	2.9	31784	62.1		
YHTEENSÄ-SUMMA	4594	1677	12461	4645	48	199915	62.6	2.5	2.8	284456	57.0		
MAALAISKUNNAT-LANDSKOMMUNER													
ANJALA	125	64	432	174	-	5972	72.0	3.5	2.7	5631	45.0		
ELIMÄKI	243	113	792	285	6	8199	99.0	3.3	2.5	13368	55.0		
HAAPASAARI-ASPÖ	-	-	-	-	-	99	-	-	-	-	-		
IITTI	317	102	885	270	2	8618	98.3	2.8	2.6	13140	41.5		
JAALA	72	25	185	59	2	2655	61.7	2.6	2.4	2921	40.6		
JOUTSENO	270	99	780	277	4	11205	70.9	2.9	2.8	9962	36.9		
KYMI-KYMMENE	109	60	359	161	14	4938	71.8	3.3	2.7	6251	57.3		
LEMI	69	23	154	54	-	2902	64.7	2.8	2.3	3479	50.4		
LUUMÄKI	142	51	443	137	1	6558	63.3	3.1	2.7	6156	43.4		
MIEHIKKÄLÄ	74	29	219	77	-	4021	54.8	3.0	2.7	3631	49.1		
NUIJAMAA	22	10	59	22	-	1459	59.0	2.7	2.2	960	43.6		
PARIKKALA	194	67	612	243	-	6723	87.4	3.2	3.6	7202	37.1		
PYHTÄÄ-PYTTIS	119	42	307	109	-	5038	61.4	2.6	2.6	5298	44.5		
RAUTJÄRVI	55	21	200	58	-	2858	66.7	3.6	2.8	1639	29.8		
RUOKOLAHTI	221	92	752	285	1	7665	94.0	3.4	3.1	12043	54.5		
SAARI	54	25	212	101	-	2850	70.7	3.9	4.0	3698	68.5		
SAVITAIPALE	101	55	409	210	-	5917	68.2	4.0	3.8	5445	53.9		
SIMPELE	109	61	403	164	3	3894	100.8	3.7	2.7	6034	55.4		
SIPPOLA	339	119	924	340	1	15949	57.8	2.7	2.9	17347	51.2		
SUOMENNIEMI	31	15	128	68	-	1481	128.0	4.1	4.5	1495	48.2		
TAIPALSAARI	106	35	304	102	-	3218	101.3	2.9	2.9	4901	46.2		
UUKUNIEMI	28	16	117	60	-	1030	117.0	4.2	3.8	1619	57.8		
VALKEALA	204	113	871	329	-	11028	79.2	3.3	2.9	9600	36.4		
VEHKALAHTI	184	55	492	154	2	12081	41.0	2.7	2.8	10171	55.3		
VIROLAHTI	91	26	240	85	-	5249	48.0	2.6	3.3	5430	59.7		
YLÄMAA	96	32	265	73	5	2414	132.5	2.8	2.3	3594	37.4		
YHTEENSÄ-SUMMA	3435	1350	10584	3897	41	144021	73.5	3.1	2.9	161015	46.9		
KOKO LÄÄNI-HELA LÄNET	8429	3027	23045	8542	89	143936	67.2	2.7	2.8	445471	52.8		
MIKKELIN LÄÄNI-S:T MICHELS LÄN													
KAUPUNGIT JA KAUPPALAT-STÄDER OCH KÖPINGAR													
MIKKELI-S:T MICHELS	754	293	2002	828	19	25416	80.1	2.7	2.8	36166	48.0		
HEINOLA	283	124	833	364	-	13926	59.5	2.9	2.9	14466	51.1		
PIEKSMÄKI	358	155	1158	550	-	12633	89.1	3.2	3.5	19607	54.8		
SAVOLINNA-NYSLOTT	440	186	1249	576	2	17898	69.4	2.8	3.1	23754	54.0		
YHTEENSÄ-SUMMA	1835	758	5242	2318	21	69873	74.9	2.9	3.1	93993	51.2		

LÄÄNI LÄN KUNTA KOMMUN	RUOKAKUNTIA HUSHÄLL		HENKILÖITÄ - PERSONER				VÄESTÖ 1970-12-31 BEFOLKNING 1970-12-31	KODINHOITOAUVA SAANEITA HENKILÖITÄ 1 000 ASUKASTA KOHTI - PERSONER, SOM ERHÅLLIT HEMVÅRDSHJÄLP, PER 1 000 INVÅNARE	HENKILÖITÄ RUOKAKUNTA KOHTI PERSONER PER HUSHÄLL	LAPSLA LAPSIRUOKAKUNTAA KOHTI BARN PER BARNHUSHÄLL	TYÖTUNTRJA ARBETSTMMAR	
	YHTEENSÄ SUMMA	NÄISTÄ LAPSIRUOKAKUNTIA DÄRAV BARNHUSHÄLL	YHTEENSÄ SUMMA	NÄISTÄ ALLE 18-VUOTIAITA LAPSLA - DÄRAV UNDER 18 ÅR GAMLA BARN	LISÄKSI PÄTVÄHOITOSSA OLEVIA LAPSLA - DÄRAV I BARN I DAGVÅRD	YHTEENSÄ SUMMA					RUOKAKUNTAA KOHTI PER HUSHÄLL	
MIKKELIN LÄÄNI - S:t MICHELS LÄN												
MAALAISKUNNAT-LANDSKOMMUNER												
ANTTOLA	46	18	137	52	-	2123	68.5	3.0	2.9	2571	55.9	
ENONKOSKI	55	32	245	115	2	2534	81.7	4.5	3.6	3294	59.9	
HARTOLA	98	34	293	121	-	5504	48.8	3.0	3.4	3910	35.9	
HAUKIVUORI	102	59	410	196	-	3800	102.5	4.0	3.3	3413	33.5	
HEINOLAN MLK-HEINOLA LK	121	46	307	158	-	5109	77.4	3.2	3.4	5628	46.5	
HEINÄVESI	171	80	609	251	5	7191	87.0	3.6	3.1	11659	68.2	
HIRVENSALMI	100	37	307	118	2	3896	76.8	3.1	3.2	4979	49.8	
JOROINEN	172	78	626	276	1	6718	89.4	3.6	3.5	7277	42.3	
JUVA-JOCKAS	218	118	853	401	11	10448	85.3	3.9	3.4	18129	83.2	
JÄPPILÄ	70	27	237	82	-	2203	118.5	3.4	3.0	4528	64.7	
KANGASLAMPI	36	22	156	79	1	2237	78.0	4.3	3.6	1944	54.0	
KANGASNIEMI	255	115	931	372	1	8924	103.4	3.7	3.2	15294	60.0	
KERIMÄKI	171	85	701	337	2	6761	100.1	4.1	4.0	8816	51.6	
MIKKELIN MLK-S:t MICHELS LK	226	128	876	390	5	12288	73.0	3.9	3.0	10092	44.7	
MÄNTYHARJU	150	83	613	311	10	9040	68.1	4.1	3.7	10646	71.0	
PERTUNMAA	93	41	315	137	-	3594	78.8	3.4	3.3	4141	44.5	
PIEKSAMÄEN MLK-PIEKSAMÄKI LK	170	99	681	334	-	6800	97.3	4.0	3.4	7030	41.4	
PUNKAHARJU	138	37	380	107	-	3713	95.0	2.8	2.9	6847	49.6	
PUMALA	176	71	603	259	2	4462	150.8	3.4	3.6	8400	47.7	
RANTASALMI	163	62	529	209	-	6477	88.2	3.2	3.4	9274	56.9	
RISTIINA	155	80	543	227	6	5925	90.5	3.5	2.8	7314	47.2	
SAVONRANTA	78	35	300	148	-	2566	100.0	3.8	4.2	3735	47.9	
SULKAVA	181	62	523	183	-	5299	104.6	2.9	3.0	8119	44.9	
SYSMÄ	148	57	428	172	-	7560	53.5	2.9	3.0	3930	26.6	
SÄÄMINKI	409	183	1445	685	-	11710	120.4	3.5	3.7	20348	49.8	
VIRTASALMI	100	49	398	146	-	2466	199.0	4.0	3.0	3660	36.6	
YHTEENSÄ-SUMMA	3802	1740	13526	5866	48	149348	90.2	3.6	3.4	194978	51.3	
KOKO LÄÄNI-HELA LÄNET	5637	2498	18768	8184	69	219221	85.3	3.3	3.3	288971	51.3	
POHJOIS-KARJALAN LÄÄNI-NORRA KARELENS LÄN												
KAUPUNGIT JA KAUPPALAT-STÄDER OCH KÖPINGAR												
JOENSUU	830	338	2481	1132	31	36463	68.9	3.0	3.3	60188	72.5	
OUTOKUMPU	199	101	740	358	11	10807	67.3	3.7	3.5	8045	40.4	
LIEKSA	94	46	321	160	1	4725	64.2	3.4	3.5	6161	65.5	
NURMES	142	52	388	149	2	2583	129.3	2.7	2.9	5311	37.4	
YHTEENSÄ-SUMMA	1265	537	3930	1799	45	54578	71.5	3.1	3.4	79705	63.0	
MAALAISKUNNAT-LANDSKOMMUNER												
ENO	293	156	1143	551	7	10290	114.3	3.9	3.5	13626	46.5	
ILOMANTSI	276	170	1197	584	8	10945	107.9	4.3	3.4	18887	68.4	
JUUKA	182	114	825	411	-	9475	91.7	4.5	3.6	11364	62.4	
KESÄLAHTI	96	35	291	111	-	3691	72.8	3.0	3.2	6468	67.4	
KIIHTELYSVAARA	150	69	556	235	-	3066	185.3	3.7	3.4	6676	44.5	
KITTEE	183	102	756	352	4	11005	68.7	4.1	3.5	8026	43.9	
KONJOLAHTI	225	112	789	368	1	8955	87.7	3.5	3.3	11143	49.5	
LIPPERI-LIBELITS	213	119	792	365	1	11145	72.0	3.7	3.1	10989	51.6	
NURMESEN MLK-NURMES LK	259	115	901	383	3	9842	90.1	3.5	3.3	15046	58.1	
PIELISJÄRVI	312	190	1308	618	1	16150	81.8	4.2	3.3	16967	54.4	
POLVIJÄRVI	131	79	565	300	1	7950	70.6	4.3	3.8	9052	69.1	
PYHÄSELKÄ	161	99	738	369	1	4917	147.6	4.6	3.7	8575	53.3	
RÄÄKKYLÄ	133	74	522	223	-	5140	104.4	3.9	3.0	6571	49.4	
TOHMAJÄRVI	195	88	695	279	2	7562	86.9	3.6	3.2	11043	56.6	
TUUPOVAARA	258	134	955	412	3	4303	238.8	3.7	3.1	11021	42.7	
VALTIMO	108	57	437	203	-	5070	87.4	4.0	3.6	7566	70.1	
VÄRTSILÄ	48	22	146	60	-	1219	146.0	3.0	2.7	2189	45.6	
YHTEENSÄ-SUMMA	3223	1735	12606	5824	32	130725	97.0	3.9	3.4	175209	54.4	
KOKO LÄÄNI-HELA LÄNET	4488	2272	16536	7623	77	185303	89.4	3.7	3.4	254914	56.8	
KUOPION LÄÄNI-KUOPIO LÄN												
KAUPUNGIT JA KAUPPALAT												
KUOPIO	1428	592	4115	1712	20	63766	64.3	2.9	2.9	140035	98.1	
IISALMI	543	234	1788	762	4	20371	89.4	3.3	3.3	23898	44.0	
VARKAUS	437	220	1402	647	3	23944	58.4	3.2	2.9	26899	61.6	
SUONENJOKI	230	80	661	253	1	9516	66.1	2.9	3.2	10209	44.4	
YHTEENSÄ-SUMMA	2638	1126	7966	3374	28	117597	67.5	3.0	3.0	201041	76.2	
MAALAISKUNNAT-LANDSKOMMUNER												
JUANKOSKI	259	116	897	375	-	8574	99.7	3.5	3.2	12232	47.2	
KAAVI	185	104	718	349	3	5763	119.7	3.9	3.4	8306	44.9	
KARTTULA	153	68	532	212	2	3878	133.0	3.5	3.1	8255	54.0	
KETILE	99	42	300	121	2	3709	75.0	3.0	2.9	4747	47.9	
KIURUVESI	253	146	1009	475	6	13357	77.6	4.0	3.3	13578	53.7	

LÄÄNI LÄN	RUOKAKUNTIA HUSHÄLL		HENKILÖITÄ - PERSONER				VÄESTÖ 1970-12-31 BEFOLKNING 1970-12-31	KODINHOITOVA SAANEITA HENKILÖITÄ 1 000 ASUKASTA KOHTI - PERSONER, SOM ERHÅLLIT HEMVÅRDHJÄLP, PER 1 000 INVANÄRE	HENKILÖITÄ RUOKAKUNTAA KOHTI PERSONER PER HUSHÄLL	LAPSIJA LA PSIROKAKUNTAA KOHTI BARN PER BARNHUSHÄLL	TYÖTUNTRJA ARBETSSTIMMAR	
	YHTEENSÄ SUMMA	NÄISTÄ LAPSIROKAKUNTIA DÄRAV BARNHUSHÄLL	YHTEENSÄ SUMMA	NÄISTÄ ALLE 18-VUOTIAITA LAPSIJA - DÄRAV UNDER 18 ÅR GAMLA BARN	LISÄKSI PÄIVÄHOIDOSSA OLEVIA LAPSIJA - DÄRTILL FRÄMMANDE BARN I DAGVÅRD	YHTEENSÄ SUMMA					RUOKAKUNTAA KOHTI PER HUSHÄLL	
LAPINLAHTI	235	108	754	280	-	8318	94.3	3.2	2.6	12857	54.7	
LEPPÄVIRTA	230	136	955	496	-	12891	73.5	4.2	3.6	13899	60.4	
MAANINKA	179	81	687	305	5	5448	137.4	3.8	3.8	8545	47.7	
NILSIÄ	256	136	942	419	1	8027	117.8	3.7	3.1	12381	48.4	
PIELAVESI	149	100	664	319	1	9441	73.8	4.5	3.2	12526	84.1	
RAUTALAMPI	115	73	502	255	1	5572	83.7	4.4	3.5	7240	63.0	
RAUTAVAARA	135	84	599	309	-	4480	149.8	4.4	3.7	8448	62.6	
RIISTAVESI	95	37	312	114	1	2273	156.0	3.3	3.1	3593	37.8	
SILIJÄRVI	378	185	1317	597	8	10834	119.7	3.5	3.2	12300	32.5	
SONKAJÄRVI	189	96	744	335	1	8319	93.0	3.9	3.5	8643	45.7	
TERVO	141	67	518	211	1	3026	172.7	3.7	3.1	6436	45.6	
TUUSNIEMI	205	108	799	353	-	5440	159.8	3.9	3.3	6816	33.2	
VARPAISJÄRVI	112	68	478	233	1	4708	95.6	4.3	3.4	6726	60.1	
VEHMERLÄMMI	85	45	315	146	-	3304	105.0	3.7	3.2	6872	80.8	
VESANTO	133	73	561	255	4	4384	140.3	4.2	3.5	5649	42.5	
VIEREMÄ	230	121	910	371	2	6171	151.7	4.0	3.1	8220	35.7	
YHTEENSÄ-SUMMA	3816	1994	14513	6530	37	137917	106.7	3.8	3.3	188269	49.3	
KOKO LÄÄNI-HELA LÄNET	6454	3120	22479	9904	65	255514	88.5	3.5	3.2	389310	60.3	
KESKI-SUOMEN LÄÄNI-MELLERSTA FINLANDS LÄN												
KAUPUNGIT JA KAUPPALAT-STÄDER OCH KÖPINGAR												
JYVÄSKYLÄ	2017	878	5548	2365	34	57025	97.3	2.8	2.7	121883	60.4	
JÄMSÄ	256	147	1000	515	4	12526	76.9	3.9	3.5	13422	52.4	
SUOLAHTI	230	96	729	314	5	5603	121.5	3.2	3.3	6433	28.0	
ÄÄNKOSKI	265	139	978	463	1	10440	97.8	3.7	3.3	10215	38.5	
YHTEENSÄ-SUMMA	2768	1260	8255	3657	44	85594	96.0	3.0	2.9	151953	54.9	
MAALAIKUNNAT-LANDSKOMMUNER												
HANKASALMI	175	73	556	229	-	7290	79.4	3.2	3.1	8586	49.1	
JOUTSA	189	71	533	201	2	5132	106.6	2.8	2.8	7276	38.5	
JYVÄSKYLÄN MLK-JYVÄSKYLÄ LK	490	197	1452	606	6	20748	69.1	3.0	3.1	22211	45.3	
JÄMSÄNKOSKI	249	140	851	369	4	8334	106.4	3.4	2.6	13130	52.7	
KANKONKOSKI	87	52	389	192	-	2747	129.7	4.5	3.7	5008	57.6	
KARSTULA	128	84	562	304	2	6163	93.7	4.4	3.6	7070	55.2	
KEURUU	387	155	1204	500	12	13321	92.6	3.1	3.2	17778	45.9	
KINNULA	74	55	400	217	-	2514	133.3	5.4	3.9	3671	49.6	
KIVIJÄRVI	62	47	389	249	-	2465	194.5	6.3	5.3	3090	49.8	
KONGINKANGAS	92	41	361	176	2	2087	180.5	3.9	4.3	2788	30.3	
KONNEVESI	103	57	416	187	-	4332	104.0	4.0	3.3	5237	50.8	
KORPILAHTI	199	105	681	282	4	5893	113.5	3.4	2.7	9609	48.3	
KYVÄRVI	90	48	350	163	2	2308	175.0	3.9	3.4	3084	34.3	
LAUKAA	302	132	1091	489	-	13705	77.9	3.6	3.7	13394	44.4	
LEIVONMÄKI	53	23	190	82	-	1936	95.0	3.6	3.6	2681	50.6	
LUHANKA	49	24	165	68	-	1800	82.5	3.4	2.8	3603	73.5	
MULTIA	118	50	435	174	-	3467	145.0	3.7	3.5	4925	41.7	
MURAME	68	28	233	109	-	3483	77.7	3.4	3.9	3322	48.9	
PETÄJÄVESI	95	51	344	154	1	4590	68.8	3.6	3.0	5132	56.0	
PIHTIPUDAS	154	103	713	383	1	7079	101.9	4.6	3.7	10340	67.1	
PYLKÖNMÄKI	52	40	251	138	-	1945	125.5	4.8	3.5	2883	55.4	
SAARIJÄRVI	375	246	1583	801	6	10703	143.9	4.2	3.3	21436	57.2	
SUMIAINEN	109	37	320	107	-	1766	160.0	2.9	2.9	3820	35.0	
SÄYNÄTSALO	148	54	422	150	-	2929	140.7	2.9	2.8	3355	22.7	
TOIVAKKA	72	42	284	126	-	2808	94.7	3.9	3.0	3723	51.7	
UURAINEN	81	42	322	130	1	3036	107.3	4.0	3.1	4186	51.7	
VIITASAARI	273	135	964	387	-	9804	96.4	3.5	2.9	16501	60.4	
YHTEENSÄ-SUMMA	4274	2132	15461	6973	43	152385	101.7	3.6	3.3	207839	48.6	
KOKO LÄÄNI-HELA LÄNET	7042	3392	23716	10630	87	237979	99.6	3.4	3.1	359792	51.1	
VAASAN LÄÄNI-VASA LÄN												
KAUPUNGIT JA KAUPPALAT-STÄDER OCH KÖPINGAR												
VAASA-VASA	1030	431	2744	1142	9	48168	57.2	2.7	2.6	63380	61.5	
KASKINEN-KASKÖ	18	7	45	16	-	1302	45.0	2.5	2.3	1196	66.4	
KOKKOLA-GAMLA KARLEBY	490	282	1531	728	19	20798	72.9	3.1	2.6	27623	56.4	
KRISTINANKAUPUNKI-KRISTINESTAD	93	33	248	93	1	2687	82.7	2.7	2.8	3149	33.9	
PIETARSAARI-JAKOBSSTAD	486	247	1734	880	5	18820	91.3	3.6	3.6	35295	72.6	
SEINÄJOKI	350	182	1139	502	14	20275	57.0	3.3	2.8	32052	91.6	
UUSIKARLEBY-NYKARLEBY	33	9	73	26	-	1374	73.0	2.2	2.9	1525	46.2	
KURKKA	148	118	657	357	2	11205	59.7	4.4	3.0	8436	57.0	

LÄÄNI LÄN KUNTA KOMMUN	RUOKAKUNTIA HUSHÄLL		HENKILÖITÄ - PERSONER			VÄESTÖ 1970-12-31 BEPÖLKNING 1970-12-31	KODINHOITAJA SAANEITA HENKILÖITÄ 1 000 ASUKASTA KOHTI - PERSONER, SOM ERHÄLLIT HÖMVAERDSHJÄLP, PER 1 000 INVÄNARE	HENKILÖITÄ RUOKAKUNTAA KOHTI PERSONER PER HUSHÄLL	LAPSIÄ LAPSIHUOKAKUNTAA KOHTI BARN PER BARNHUSHÄLL	TYÖTUNTEJA ARBETSSTIMMAR	
	YHTEENSÄ SUMMA	MAISTÄ LAPSIHUOKAKUNTIA DÄRAV BARNHUSHÄLL	YHTEENSÄ SUMMA	MAISTÄ ALLE 18-VUOTIAITA LAPSIÄ - DÄRAV UNDER 18 ÅR GAMLA BARN	ITSÄKSI PÄIVÄHOIDOSSA OLEVIA LAPSIÄ - DÄFTILL PRÄMMANDE BARN I DAGVÅRD					YHTEENSÄ SUMMA	RUOKAKUNTAA KOHTI PER HUSHÄLL
VAASAN LÄÄNI - VASA LÄN											
LAPUA-LAPPO	135	71	473	216	3	15189	31.5	3.5	3.0	7627	56.5
YHTEENSÄ-SUMMA	2783	1380	8644	3960	53	139818	62.2	3.1	2.9	180283	64.8
MAALAISKUNNAT-LANDSKOMMUNER											
ALAHÄRMÄ	84	38	261	103	-	5093	52.2	3.1	2.7	2673	31.8
ALAJÄRVI	205	118	800	378	6	8678	88.9	3.9	3.2	8195	40.0
ALAVUS-ALAVO	195	122	741	333	5	10702	67.4	3.8	2.7	10647	54.6
BERGÖ	-	-	-	-	-	642	-	-	-	-	-
BJÖRKÖBY	-	-	-	-	-	464	-	-	-	-	-
EVIJÄRVI	93	59	436	223	1	3480	145.3	4.7	3.8	3802	40.9
HALSUA	30	23	147	80	-	1766	73.5	4.9	3.5	1867	62.2
HIMANKA	59	39	266	134	2	3142	88.7	4.5	3.4	3450	58.5
ILMAJOKI	146	89	555	275	6	12326	46.3	3.8	3.1	7207	49.4
ISOJOKI-STORÅ	64	31	215	88	1	3977	53.8	3.4	2.8	2781	43.5
ISOKYRÖ-STORKYRO	134	48	433	186	-	5925	72.2	3.2	3.9	5637	42.1
JALASJÄRVI	136	85	570	282	1	11143	51.8	4.2	3.3	6174	45.4
JEPPIÄ-JEPPÖ	25	8	54	17	-	1478	54.0	2.2	2.1	1025	41.0
JURVA	78	38	274	119	1	5716	45.7	3.5	3.1	3443	44.1
KAARLELA-KARLEBY	224	125	846	415	1	9103	94.0	3.8	3.3	9987	44.6
KANNUS	100	58	427	208	-	5082	85.4	4.3	3.6	6905	69.1
KARIJOKI-BÖTOM	84	34	296	120	-	2377	148.0	3.5	3.5	3601	42.9
KAUHAJOKI	515	293	1808	841	3	14931	120.5	3.5	2.9	37129	72.1
KAUHAVA	113	56	389	173	-	8861	43.2	3.4	3.1	6103	54.0
KAUSTINEN-KAUSTBY	76	46	323	150	1	3550	80.8	4.3	3.3	3745	49.3
KOIVULAHTI-KVEVLAX	48	5	84	13	-	2545	28.0	1.8	2.6	1689	35.2
KORSNÄS	53	16	149	50	-	2887	49.7	2.8	3.1	1761	33.2
KORTESJÄRVI	62	44	261	124	-	3143	87.0	4.2	2.8	3592	57.9
KRUUNUPYKI-KRONOBY	166	75	522	209	-	6755	74.6	3.1	2.8	6826	41.1
KUORTANE	76	52	323	142	-	5552	53.8	4.3	2.7	3604	47.4
KÄLVÄ	144	69	571	245	12	3833	142.8	4.0	3.6	5175	35.9
LAIHIA	85	37	275	116	1	6972	39.3	3.2	3.1	2823	33.2
LAPPAJÄRVI	118	81	516	250	-	4751	103.2	4.4	3.1	5235	44.4
LAPVÄÄRTTI-LAPPPJÄRD	77	16	181	57	-	3881	45.3	2.4	3.6	3841	49.9
LEHTIMÄKI	88	43	306	120	-	2632	102.0	3.5	2.8	3868	44.0
LESTIJÄRVI	54	35	237	122	-	1396	237.0	4.4	3.5	1886	34.9
LOHTAJA	40	25	164	76	-	3074	54.7	4.1	3.0	1977	44.9
LUOTO-LARSMO	76	56	477	313	-	2572	159.0	6.3	5.6	7291	95.9
MAALAHTI-MALAX	59	15	156	46	-	3283	52.0	2.6	3.1	4309	73.0
MAKSAMAA-MAXMO	34	3	62	8	-	1150	62.0	1.8	2.7	1711	50.3
MUNSALA	22	14	95	52	-	2457	47.5	4.3	3.7	1767	80.3
MUSTASAARI-KORSHOLM	-	-	-	-	-	7573	-	-	-	-	-
NURMO	119	72	463	214	2	5731	77.2	3.9	3.0	4476	37.6
NÄRPÖ-NÄRPES	197	66	490	176	-	7101	70.0	2.5	2.7	10753	54.6
ORAVAINEN-ORAVAIS	69	18	148	43	3	2688	49.3	2.1	2.4	2764	40.1
PERHO	67	52	365	203	2	3224	121.7	5.4	3.9	3204	47.8
PERÄSEINÄJOKI	101	60	409	187	5	4739	81.8	4.0	3.1	4763	47.2
PETOLAHTI-PETALAX	36	4	63	9	-	1320	63.0	1.8	2.3	1649	45.8
PIETARSÄÄREN MLK-PEDERSÖRE	55	36	253	143	1	4100	63.3	4.6	4.0	3385	61.5
PIRTTIKYLÄ-PÖRTOM	35	12	83	25	-	1799	41.5	2.4	2.1	1048	29.9
PURMO	69	24	175	60	-	1720	87.5	2.5	2.5	2096	30.4
RAIPALUOTO-REPLÖT	18	5	39	17	-	1480	39.0	2.2	3.4	1181	65.6
SILPPY-SIDEBY	74	5	120	14	-	1682	60.0	1.6	2.8	1897	25.6
SOINI	89	52	330	152	-	3752	82.5	3.7	2.9	5097	57.3
SULVA-SÖLF	30	8	60	16	-	2483	30.0	2.0	2.0	1453	48.4
TEUVA-ÖSTERMARK	175	100	662	283	4	7930	82.8	3.8	2.8	8832	50.5
TIUKKA-TJÖCK	16	3	32	11	-	837	32.0	2.0	3.7	774	48.4
TOHOLAMPI	82	51	351	172	-	4009	87.8	4.3	3.4	5140	62.7
TÖYSÄ	87	48	302	139	-	3656	75.5	3.5	2.9	5118	58.8
ULLAVA	28	18	120	50	-	1145	120.0	4.3	2.8	1710	61.1
UUDENKAARLEFYNN MLK-NYKARLEBY LK	33	5	62	17	-	1958	31.0	1.9	3.4	1477	44.8
VETELI-VETIL	99	53	385	157	1	3865	96.3	3.9	3.0	5016	50.7
VIMPELI-VINDALA	71	46	318	130	-	3760	79.5	4.5	2.8	3364	47.4
VÄHÄKYRÖ-LILLYKYRÖ	71	32	217	89	3	4222	54.3	3.1	2.8	2469	34.8
VÖYRI-VÖRÄ	90	18	209	58	-	4154	52.3	2.3	3.2	3447	38.3
YLIHÄRMÄ	41	21	128	58	-	3100	42.7	3.1	2.8	1775	43.3
YLIMÄRKU-ÖVERMARK	5	3	17	9	-	1611	8.5	3.4	3.0	199	39.8
YLISTARO	108	38	306	91	-	6851	43.7	2.8	2.4	5287	45.0
ÄHTÄRI	143	75	484	194	1	7601	60.5	3.4	2.6	6519	45.6
ÄHTÄVÄ-ESSE	28	9	99	34	-	2174	49.5	3.5	3.8	2002	71.5
YHTEENSÄ-SUMMA	5599	2830	19910	8819	63	281584	70.1	3.6	3.1	278441	49.7
KOKO LÄÄNI-HELA LÄNET	8382	4210	28554	12779	116	421402	67.5	3.4	3.0	458724	54.7
OULUN LÄÄNI-ULÉABORGS LÄN											
KAUPUNGIT JA KAUPPALAT-STÄDER OCH KÖPINGAR											
OULU-ULÉABORG	1790	1022	6371	3321	49	84964	75.0	3.6	3.2	103504	57.8
KAJAANI	675	283	2019	833	2	19476	106.3	3.0	2.9	29739	44.1
RAAHE-BRAHESTAD	212	123	798	431	2	7470	112.6	3.7	3.5	9151	43.2

LÄÄNI LÄN KUNTA KOMMUN	RUOKAKUNTIA HUSHÄLL		HENKILÖITÄ - PERSONER					VÄESTÖ 1970-12-31 BEFOLKNING 1970-12-31	KODINHOITOJA SAANEITA HENKILÖITÄ 1 000 ASUKASTA KOHTI - PERSONER, SOM ERHÄLLIT HEMVARDSHJÄLP, PER 1 000 INVANÄRE	HENKILÖITÄ RUOKAKUNTAA KOHTI PERSONER PER HUSHÄLL	LAPSLA LAFSIRUOKAKUNTAA BARN PER BARNHUSHÄLL	TYÖTUNTEJA ARBETSSTIMMAR	
	YHTEENSÄ SUMMA	NÄISTÄ LAFSIRUOKAKUNTIA DÄRAV BARNHUSHÄLL	YHTEENSÄ SUMMA	NÄISTÄ ALLE 18-VUOTIAITA LAPSLA - DÄRAV UNDER 18 ÅR GAMLA BARN	LISÄKSI PÄIVÄHOIDOSSA OLEVIA LAPSLA - DÄRTILL FRÄMMANDE BARN I DAGVÅRD		YHTEENSÄ SUMMA					RUOKAKUNTAA KOHTI PER HUSHÄLL	
YLIVIESKA	220	145	507	466	4	10528	82.5	4.1	3.2	14840	67.5		
HAAPAJÄRVI	221	135	894	409	2	7972	111.8	4.0	3.0	12019	54.4		
OULAINEN	173	111	835	460	-	7394	119.3	4.8	4.1	5389	54.3		
YHTEENSÄ-SUMMA	3291	1815	11814	5920	59	137804	86.2	3.6	3.3	178642	54.3		
MAALAISKUNNAT-LANDSKOMMUNER													
ALAVIESKA	120	74	494	232	-	3304	164.7	4.1	3.1	5088	42.4		
HAAPAVESI	231	147	1053	544	4	7401	150.4	4.6	3.7	11780	51.0		
HAILUOTO-KARLÖ	49	18	166	69	-	1091	168.0	3.4	3.8	3601	73.5		
HAUKIPUDAS	200	116	793	360	6	9043	87.0	3.9	3.1	10295	51.5		
HYRNSALMI	94	54	425	204	1	5016	85.0	4.5	3.8	6485	69.0		
II	198	118	830	450	-	5617	138.3	4.2	3.8	12046	60.8		
KAJAANIN MLK-KAJAANI LK	188	107	725	358	3	9929	72.5	3.9	3.3	8979	47.8		
KALAJOKI	171	94	706	347	-	6878	100.9	4.1	3.7	8193	47.9		
KEMPELE	120	90	576	307	3	3988	144.0	4.8	3.4	5595	46.6		
KESTILÄ	108	66	477	221	-	2924	159.0	4.4	3.3	5702	52.8		
KIIMINKI	70	54	377	211	2	2945	125.7	5.4	3.9	3649	52.1		
KUHMO	196	154	1070	594	1	13938	76.4	5.5	3.9	17452	89.0		
KUIVANIEMI	60	46	344	211	-	2994	114.7	5.7	4.6	4969	82.8		
KUUSAMO	243	230	1714	1068	3	18204	95.2	7.1	4.6	26312	108.3		
KÄRSÄMÄKI	147	71	551	245	-	3997	137.8	3.7	3.5	5693	38.7		
LIMINKA	62	48	320	131	2	3917	80.0	3.9	2.7	4715	57.5		
LUMIJOKI	45	20	170	92	-	1594	85.0	3.8	4.6	1892	42.0		
MERIJÄRVI	82	52	377	207	-	1815	188.5	4.6	4.0	3489	42.5		
MUHOS	172	93	696	329	2	7099	99.4	4.0	3.5	9796	57.0		
NIVALA	280	168	1215	637	2	10179	121.5	4.3	3.8	14698	52.5		
OULUNSALO	83	39	326	180	-	2104	163.0	3.9	4.6	3725	44.9		
PAAVOLA	149	76	556	291	1	4568	119.6	4.0	3.8	7868	52.8		
PALTAMO	76	66	408	235	4	6156	68.0	5.4	3.6	7711	101.5		
PATIJOKI	95	65	434	243	-	3328	144.7	4.6	3.7	3976	41.9		
PIIPPOLA	90	53	373	185	4	1793	186.5	4.1	3.5	4128	45.9		
PUDASJÄRVI	182	168	1255	804	1	13985	89.6	6.9	4.8	21470	118.0		
PULKKILA	50	27	180	81	2	2164	90.0	3.6	3.0	1963	39.3		
PUOLANKA	93	68	471	256	3	6067	78.5	5.1	3.8	8593	92.4		
PYHÄJOKI	101	53	391	164	-	3664	97.8	3.9	3.1	4498	44.5		
PYHÄJÄRVI OL.	268	162	1113	562	-	8729	123.7	4.2	3.5	14553	54.3		
PYHÄNTÄ	59	45	320	187	3	1757	160.0	5.4	4.2	3456	58.6		
RANTSILA	153	93	648	292	-	3024	216.0	4.2	3.1	8063	52.7		
RAUTIO	84	54	369	174	-	1423	369.0	4.4	3.2	3567	42.5		
REISJÄRVI	152	99	663	313	-	3942	165.8	4.4	3.2	5259	34.6		
REVONLAHTI-REVOLAX	24	10	88	42	-	988	88.0	3.7	4.2	1844	76.8		
RISTIJÄRVI	113	62	461	223	-	3092	153.7	4.1	3.6	5323	47.1		
SALOINEN	181	113	784	431	3	5253	156.8	4.3	3.8	9451	52.2		
SIEVI	144	88	737	416	1	4787	147.4	5.1	4.7	7848	54.5		
SIIKAJOKI	63	19	194	75	-	1420	194.0	3.1	3.9	3783	60.0		
SOTKAMO	356	183	1299	526	3	12671	99.9	3.6	2.9	19663	55.2		
SUOMUSSALMI	354	251	1770	878	4	14425	126.4	5.0	3.5	29432	83.1		
TÄIVÄLKOSKI	181	149	1187	778	4	5784	197.8	6.6	5.2	11011	60.8		
TEMMES	31	14	104	35	-	743	104.0	3.4	2.5	1531	49.4		
TYRNÄVÄ	127	60	452	210	-	3180	150.7	3.6	3.5	6949	54.7		
UTAJÄRVI	131	85	673	379	-	4774	134.6	5.1	4.5	5647	43.1		
VAALA	171	80	611	245	1	6073	101.8	3.6	3.1	9474	55.4		
VIHANTI	254	160	1092	533	9	4876	218.4	4.3	3.3	9490	37.4		
VOULIJOKI	97	73	346	192	-	4056	99.0	4.1	2.6	5185	53.5		
YLI-II	39	31	263	170	-	3301	87.7	6.7	5.5	3474	89.1		
YLIKIIMINKI	116	61	484	249	-	3366	161.3	4.2	4.1	8397	72.4		
YHTEENSÄ-SUMMA	6873	4327	31215	16166	72	263366	118.7	4.5	3.7	407761	59.3		
KOKO LÄÄNI-HELA LÄNET	10164	6146	43029	22086	131	401170	107.6	4.2	3.6	586403	57.7		
LAPIN LÄÄNI-LAPPLANDS LÄN													
KAUPUNGIT JA KAUPPALAT-STÄDER OCH KÖPINGAR													
ROVANIEMI	439	292	1594	836	22	26667	59.0	3.6	2.9	20748	47.3		
KEMI	648	325	2085	965	3	27288	77.2	3.2	3.0	31370	48.4		
TORNIO-TORNEÅ	167	87	561	273	5	7224	80.1	3.4	3.1	6403	38.3		
KEMIJÄRVI	109	80	502	291	5	5765	83.7	4.6	3.6	4400	40.4		
YHTEENSÄ-SUMMA	1363	784	4742	2365	35	66944	70.8	3.5	3.0	62921	46.2		
MAALAISKUNNAT-LANDSKOMMUNER													
ALATORNIO-NEDERTORNEÅ	199	143	930	514	-	8575	103.3	4.7	3.6	10740	54.0		
ENONTEKIÖ	35	28	191	104	-	2336	95.5	5.5	3.7	3009	86.0		
INARI-ENARE	123	81	507	268	-	6931	72.4	4.1	3.3	7206	58.6		
KARUNKI	93	60	440	241	3	2246	220.0	4.7	4.0	5272	56.7		
KEMIN MLK-KEMI LK	179	87	627	272	3	6258	104.5	3.5	3.1	7945	44.4		
KEMIJÄRVEN MLK-KEMIJÄRVI LK	153	132	768	438	2	7664	96.0	5.0	3.3	12175	79.6		
KITTILÄ	167	115	793	402	1	7272	113.3	4.7	3.5	13639	81.7		
KOLARI	131	71	520	252	-	4962	104.0	4.0	3.5	9513	72.6		
MUONIO	148	55	460	190	-	3002	153.3	3.1	3.5	10091	68.2		
PELKOSENNIEMI	84	51	338	162	-	2107	169.0	4.0	3.2	5026	55.8		

LÄÄNI LÄN KUNTA KOMMUN	RUOKAKUNTIA HUSHÄLL		HENKILÖITÄ - PERSONER				VÄESTÖ 1970-12-31 BEFOLKNING 1970-12-31	KODINHOITAJA SAANEITA HENKILÖITÄ 1 000 ASUKASTA KOHTI - PERSONER, SOM ERHÅLLIT HEMVÅRDSHJÄLP, PER 1 000 INVÅNARE	HENKILÖITÄ RUOKAKUNTAA KOHTI PERSONER PER HUSHÄLL	LAPSI LAFSIRUOKAKUNTAA BARN PER BARNHUSHÄLL	TYÖTUNTRJA ARBETSTIMMAR	
	YHTEENSÄ SUMMA	NÄISTÄ LAFSIRUOKAKUNTIA DÄRAV BARNHUSHÄLL	YHTEENSÄ SUMMA	NÄISTÄ ALLE 18-VUOTIAITA LAFSIA - DÄRAV UNDER 18 ÅR GAMLA BARN	LISÄKSI PÄIVÄHOIDOSSA OLEVIA LAFSIA - DÄRTILL PRÄMMANDE. BARN I DAGVÅRD	YHTEENSÄ SUMMA					RUOKAKUNTAA KOHTI PER HUSHÄLL	

LAPIN LÄÄNI - LAPPLANDS LÄN

FELLO	150	79	589	274	3	6232	98.2	3.9	3.5	9521	63.5
POSIO	59	53	367	203	-	6317	61.2	6.2	3.8	9388	159.1
RANUA	67	60	465	310	-	6278	77.5	6.9	5.2	9967	148.8
ROVANIEMEN MLK-ROVANIEMI LK	395	245	1728	904	6	18664	90.9	4.4	3.7	26790	67.8
SALLA	156	133	884	518	3	8840	98.2	5.7	3.9	14639	93.8
SAVUKOSKI	81	59	385	214	-	2183	192.5	4.8	3.6	5561	66.7
SIMO	123	85	618	333	-	4162	154.5	5.0	3.9	6706	54.5
SODANKYLÄ	187	149	993	593	-	10654	90.3	5.3	4.0	13578	72.6
TERVOLA	155	109	792	418	-	5895	132.0	5.1	3.8	8981	57.9
UTSJOKI	46	36	260	154	-	1384	260.0	5.4	4.3	4307	89.7
YLITORNIO-ÖVERTORNEÄ	172	113	799	419	-	8240	99.9	4.6	3.7	13568	78.9
YHTEENSÄ-SUMMA	2905	1944	13454	7183	21	130202	104.3	4.6	3.7	207622	71.5
KOKO LÄÄNI-HELA LÄNET	4268	2728	18196	9548	56	197146	92.8	4.3	3.5	270543	63.4
KOKO MAA-HELA RIKET	108490	48744	339601	147306	1814	4598336	73.9	3.1	3.0	5975467	55.1

2. Kodinhoitajien ja kotivastajien työtunnit ja käyntikerrat lääneittäin ja kunnittain
Hemvårdarinornas och hemhjälparnas arbetstimmar och besök länsvis och kommunvis
Work hours and visits of homemakers and home helpers by provinces and communes

LÄN LÄN	TYÖAika, TUNNIT ARBETSTID, TIMMAR					KÄYNTI- KERTOJA BESÖKS- GÅNGAR	KODINHOITOPÄIVÄ HEMVÄRDSDAGAR			OSUUS TYÖTUNNEIS- TA, % - ANDEL AV ARBETSTIMMAR, %	OSUUS KODIN- HOITOPÄIVÄTÄ, % - ANDEL AV HEMVÄRDSDA- GAR, %				
	KODINHOITAJAT HEMVÄRD	TYÖMAKKAJAT ARBETSRESOR	YÖPYNINEN ÖVERNATTNING	SUMMA	KÄYNTIKERTAA KOHTI PER BESÖKSGÅNG		KODINHOITOPÄIVÄ KOHTI PER HEMVÄRDSDAG	YHTEENSÄ	SUMMA			KODINHOITAJAT HEMVÄRD	TYÖMAKKAJAT ARBETSRESOR	YÖPYNINEN ÖVERNATTNING	
															KODINHOITAJAT HEMVÄRD
KOKO MAA - HELA RIKET	3829509	52229	964	3882579	10.2	6.5	380274	595796	386718	51018	98.6	1.3	0.0	64.9	8.6
KODINHOITAJAT - HEMVÄRDARINNOR	1923184	70267	20	1993443	3.5	2.5	573481	790118	23283	933	96.5	3.5	0.0	2.9	0.1
KOTIAVUSTAJAT - HEMHJÄLPARE															
KAUPUNGIT JA KAUPPALAJAT - STÄDER OCH KÖPINGAR	1499832	35590	60	1535422	7.8	5.3	196390	292331	134206	1213	97.7	2.3	0.0	45.9	0.4
KODINHOITAJAT - HEMVÄRDARINNOR	1549260	57539	14	1606800	3.4	2.4	479439	672683	9565	125	96.4	3.6	-	1.4	0.0
KOTIAVUSTAJAT - HEMHJÄLPARE															
MAALAIKUNNAT - LANDSKOMMUNER	2329677	16639	904	2347120	12.8	7.7	183884	303465	252512	49805	99.3	0.7	0.0	83.2	16.4
KODINHOITAJAT - HEMVÄRDARINNOR	373924	12728	6	386643	4.1	3.3	94042	117435	13718	808	96.7	3.3	0.0	11.7	0.7
KOTIAVUSTAJAT - HEMHJÄLPARE															
UUDENMAAN LÄÄNI - NYLANDS LÄN	680449	31448	24	711912	5.7	4.3	125762	166036	47781	417	95.6	4.4	0.0	28.8	0.3
KODINHOITAJAT - HEMVÄRDARINNOR	504582	20076	2	524658	3.2	2.4	165703	219903	3657	11	96.2	3.8	-	1.7	0.0
KOTIAVUSTAJAT - HEMHJÄLPARE															
KAUPUNGIT JA KAUPPALAJAT - STÄDER OCH KÖPINGAR	480462	28501	9	508969	4.9	3.7	104844	136272	26555	50	94.4	5.4	0.0	19.5	0.0
KODINHOITAJAT - HEMVÄRDARINNOR	431578	12468	2	444043	3.1	2.4	143612	188817	2244	2	97.2	2.8	-	1.2	0.0
KOTIAVUSTAJAT - HEMHJÄLPARE															
MAALAIKUNNAT - LANDSKOMMUNER	199987	2947	15	202943	9.7	6.8	20918	29764	21226	367	98.5	1.5	0.0	71.3	1.2
KODINHOITAJAT - HEMVÄRDARINNOR	73004	7608	-	80610	3.6	2.6	22091	31086	1413	9	90.6	9.4	-	4.5	0.0
KOTIAVUSTAJAT - HEMHJÄLPARE															
TURUN JA PORIN LÄÄNI - ÅBO OCH BJÖRNEBORGS LÄN	521290	3284	31	524569	10.6	7.2	49413	73214	58576	2294	99.4	0.6	0.0	80.0	3.1
KODINHOITAJAT - HEMVÄRDARINNOR	302368	3597	-	305961	3.2	2.4	97015	130136	3433	3	98.8	1.2	-	2.6	0.0
KOTIAVUSTAJAT - HEMHJÄLPARE															
KAUPUNGIT JA KAUPPALAJAT - STÄDER OCH KÖPINGAR	202594	1478	5	204077	13.1	7.2	15588	28152	22347	84	99.3	0.7	0.0	79.4	0.3
KODINHOITAJAT - HEMVÄRDARINNOR	252661	3018	-	255678	3.1	2.2	83589	114637	1477	-	98.8	1.2	-	1.3	-
KOTIAVUSTAJAT - HEMHJÄLPARE															
MAALAIKUNNAT - LANDSKOMMUNER	318696	1406	26	320512	9.5	7.1	33825	45062	36229	2210	99.4	0.6	0.0	80.4	4.9
KODINHOITAJAT - HEMVÄRDARINNOR	49707	579	-	50283	3.7	3.2	13426	15499	1956	3	98.9	1.2	-	12.6	0.0
KOTIAVUSTAJAT - HEMHJÄLPARE															
AHVENANMAAN MAAKUNTA - LANDSKAPET ÄLAND	24193	511	3	24705	5.4	3.8	4534	6567	1877	91	97.9	2.1	0.0	28.6	1.4
KODINHOITAJAT - HEMVÄRDARINNOR	11214	993	-	12207	4.1	2.7	2987	4589	343	-	91.9	8.1	-	7.5	-
KOTIAVUSTAJAT - HEMHJÄLPARE															
KAUPUNGIT JA KAUPPALAJAT - STÄDER OCH KÖPINGAR	6326	49	1	6575	13.2	5.8	500	1137	631	-	99.3	0.7	0.0	55.5	-
KODINHOITAJAT - HEMVÄRDARINNOR	6380	668	-	7048	3.4	2.2	2057	3181	51	-	90.5	9.5	-	1.6	-
KOTIAVUSTAJAT - HEMHJÄLPARE															
MAALAIKUNNAT - LANDSKOMMUNER	17667	462	2	18130	4.5	3.3	4034	5430	1246	91	97.4	2.5	0.0	22.9	1.7
KODINHOITAJAT - HEMVÄRDARINNOR	4834	325	-	5159	5.5	3.7	930	1408	292	-	93.7	6.3	-	20.7	-
KOTIAVUSTAJAT - HEMHJÄLPARE															
HÄMEEN LÄÄNI - TAVASTERHUS LÄN	477996	3919	57	481958	9.4	6.4	51034	75342	52256	2497	99.2	0.8	0.0	69.4	3.3
KODINHOITAJAT - HEMVÄRDARINNOR	304291	17890	2	322179	3.7	2.7	86734	120270	4197	35	94.4	5.6	-	3.5	0.0
KOTIAVUSTAJAT - HEMHJÄLPARE															
KAUPUNGIT JA KAUPPALAJAT - STÄDER OCH KÖPINGAR	226045	1631	7	227680	8.2	5.4	27706	41887	24059	26	99.3	0.7	0.0	57.4	0.1
KODINHOITAJAT - HEMVÄRDARINNOR	243562	16434	7	259995	3.6	2.5	72000	102034	2259	-	93.7	6.3	-	2.2	-
KOTIAVUSTAJAT - HEMHJÄLPARE															
MAALAIKUNNAT - LANDSKOMMUNER	251951	2288	50	254278	10.9	7.6	23328	33455	28197	2471	99.1	0.9	0.0	84.3	7.4
KODINHOITAJAT - HEMVÄRDARINNOR	60729	1456	-	62184	4.2	3.4	14734	18236	1938	35	97.7	2.3	-	10.6	0.2
KOTIAVUSTAJAT - HEMHJÄLPARE															

VAASAN LÄÄNI - VASA LÄN																					
KODINHOITAJAT - HEMVÄRDARINNOR	349044	2501	39	351568	12.1	7.3	28985	47848	38871	2634	99.3	0.7	0.0	81.2	5.5						
KOTIAVUSTAJAT - HEMHJÄLPARE	100713	1802	8	102520	4.7	2.9	21977	35060	1495	-	98.2	1.8	0.0	4.3	-						
KAUPUNGIT JA KAUPPALAT - STÄDER OCH KÖPINGAR																					
KODINHOITAJAT - HEMVÄRDARINNOR	94083	675	4	94760	13.2	6.9	7169	13823	10304	104	99.3	0.7	0.0	74.5	0.8						
KOTIAVUSTAJAT - HEMHJÄLPARE	82666	1668	8	84341	4.7	2.8	17958	30049	1227	-	98.0	2.0	0.0	4.1	-						
MAALISKUNNAT - LANDSKOMMUNER																					
KODINHOITAJAT - HEMVÄRDARINNOR	254961	1826	35	256808	11.8	7.5	21816	34025	28567	2530	99.3	0.7	0.0	84.0	7.4						
KOTIAVUSTAJAT - HEMHJÄLPARE	18047	134	-	18179	4.5	3.6	4019	5011	268	-	99.3	0.7	-	5.3	-						
OULUN LÄÄNI - ULEÅBORGS LÄN																					
KODINHOITAJAT - HEMVÄRDARINNOR	452866	1503	237	454595	19.0	8.4	23982	53807	48079	13054	99.6	0.3	0.1	89.4	24.3						
KOTIAVUSTAJAT - HEMHJÄLPARE	101239	4416	3	107654	4.1	3.3	26258	32538	3176	363	95.9	4.1	0.0	9.8	1.1						
KAUPUNGIT JA KAUPPALAT - STÄDER OCH KÖPINGAR																					
KODINHOITAJAT - HEMVÄRDARINNOR	107363	3188	9	107685	17.4	8.1	6196	13331	11613	316	99.7	0.3	0.0	87.1	2.4						
KOTIAVUSTAJAT - HEMHJÄLPARE	66773	3155	1	69961	3.6	2.9	19440	23901	751	90	95.4	4.6	0.0	3.1	0.4						
MAALISKUNNAT - LANDSKOMMUNER																					
KODINHOITAJAT - HEMVÄRDARINNOR	345503	1188	228	346910	19.5	8.6	17746	40476	36466	12738	99.6	0.3	0.1	90.1	31.5						
KOTIAVUSTAJAT - HEMHJÄLPARE	36466	1228	2	37693	5.5	4.4	6818	8637	2425	273	96.7	3.3	0.0	28.1	3.2						
LAPIN LÄÄNI - LAPPLANDS LÄN																					
KODINHOITAJAT - HEMVÄRDARINNOR	217070	1494	212	218767	24.8	8.7	8826	25017	22079	7741	99.2	0.7	0.1	88.3	30.9						
KOTIAVUSTAJAT - HEMHJÄLPARE	30303	449	1	30749	3.3	3.0	9293	10132	506	47	98.5	1.5	0.0	5.0	0.5						
KAUPUNGIT JA KAUPPALAT - STÄDER OCH KÖPINGAR																					
KODINHOITAJAT - HEMVÄRDARINNOR	45274	427	6	45704	16.6	8.1	2760	5620	4660	164	99.1	0.9	0.0	82.9	2.9						
KOTIAVUSTAJAT - HEMHJÄLPARE	16343	364	-	16706	3.2	3.1	5213	5397	172	-	97.8	2.2	-	3.2	-						
MAALISKUNNAT - LANDSKOMMUNER																					
KODINHOITAJAT - HEMVÄRDARINNOR	171796	1067	206	173063	28.5	8.9	6066	19397	17419	7577	99.3	0.6	0.1	89.8	39.1						
KOTIAVUSTAJAT - HEMHJÄLPARE	13960	85	1	14043	3.4	3.0	4080	4735	334	47	99.4	0.6	0.0	7.1	1.0						
UUDENMAAN LÄÄNI - NYLANDS LÄN																					
KAUPUNGIT JA KAUPPALAT - STÄDER OCH KÖPINGAR																					
HELSINKI - HELSINGFORS																					
KODINHOITAJAT - HEMVÄRDARINNOR	300302	25913	?	326217	4.1	3.3	79467	99053	8938	12	92.1	7.9	-	9.0	0.0						
KOTIAVUSTAJAT - HEMHJÄLPARE	296838	8954	1	305793	2.8	2.2	109547	138504	70	-	97.1	2.9	-	0.1	-						
HANKO - HANGÖ																					
KODINHOITAJAT - HEMVÄRDARINNOR	9595	-	-	9595	4.0	2.9	2405	3257	510	-	100.0	-	-	15.7	-						
KOTIAVUSTAJAT - HEMHJÄLPARE	3295	-	-	3295	6.6	3.0	496	1105	31	-	100.0	-	-	2.8	-						
HYVINKÄ - HYVINGE																					
KODINHOITAJAT - HEMVÄRDARINNOR	19759	66	1	19824	7.2	4.3	2770	4586	1664	5	99.7	0.3	0.0	36.3	0.1						
KOTIAVUSTAJAT - HEMHJÄLPARE	24958	16	-	24973	3.3	2.2	7601	11428	6	-	99.9	0.1	-	0.1	-						
JÄRVENPÄÄ																					
KODINHOITAJAT - HEMVÄRDARINNOR	12924	33	-	12957	13.2	7.5	982	1726	1412	2	99.7	0.3	-	81.8	-						
KOTIAVUSTAJAT - HEMHJÄLPARE	5981	97	-	6078	3.9	2.6	1575	2340	82	-	98.4	1.6	-	2.6	0.1						
KERAVA - KERVO																					
KODINHOITAJAT - HEMVÄRDARINNOR	9150	161	-	9311	13.2	7.6	706	1233	984	1	98.3	1.7	-	79.8	0.1						
KOTIAVUSTAJAT - HEMHJÄLPARE	15662	279	-	15941	4.5	2.5	3570	6256	247	-	98.2	1.8	-	3.9	-						
LOHJA - LOJO																					
KODINHOITAJAT - HEMVÄRDARINNOR	10420	32	-	10452	10.3	6.2	1016	1679	1176	-	99.7	0.3	-	70.0	-						
KOTIAVUSTAJAT - HEMHJÄLPARE	10632	32	-	10663	4.5	3.3	2362	3278	41	-	99.7	0.3	-	1.3	-						
LOVISA - LOVISA																					
KODINHOITAJAT - HEMVÄRDARINNOR	3934	395	1	4329	3.6	2.9	1198	1482	317	-	90.9	9.1	0.0	21.4	-						
KOTIAVUSTAJAT - HEMHJÄLPARE	1540	263	-	1803	2.4	2.1	744	850	10	-	85.4	14.6	-	1.2	-						
PORVOO - BORGÅ																					
KODINHOITAJAT - HEMVÄRDARINNOR	11005	12	-	11017	5.0	3.2	2220	3666	540	-	99.9	0.1	-	15.6	-						
KOTIAVUSTAJAT - HEMHJÄLPARE	22984	331	1	23315	3.6	2.3	6418	10267	47	-	98.6	1.4	0.0	0.5	-						
TAMMISAARI - EKENÄS																					
KODINHOITAJAT - HEMVÄRDARINNOR	6208	387	-	6595	3.9	3.1	1680	2133	558	-	94.1	5.9	-	26.2	-						
KOTIAVUSTAJAT - HEMHJÄLPARE	1149	95	-	1244	2.8	2.5	439	492	5	-	92.4	7.6	-	1.0	-						
ESPOO - ESBO																					
KODINHOITAJAT - HEMVÄRDARINNOR	80283	1275	3	81560	8.2	5.7	9920	14374	8692	-	98.4	1.6	0.0	60.5	-						
KOTIAVUSTAJAT - HEMHJÄLPARE	36468	2112	-	38579	4.7	3.7	8237	10489	1272	-	94.5	5.5	-	12.1	-						
KARJAA - KARIS																					
KODINHOITAJAT - HEMVÄRDARINNOR	6174	161	1	6336	5.9	4.8	1077	1308	588	11	97.4	2.5	0.0	45.0	0.8						
KOTIAVUSTAJAT - HEMHJÄLPARE	6999	248	-	7247	4.5	2.8	1605	2550	233	-	96.6	3.4	-	9.1	-						
KAREKILÄ																					
KODINHOITAJAT - HEMVÄRDARINNOR	5377	62	1	5439	13.4	7.5	407	730	594	21	98.9	1.1	0.0	81.4	2.9						
KOTIAVUSTAJAT - HEMHJÄLPARE	4031	16	-	4047	6.2	4.6	651	884	168	-	99.6	0.4	-	19.0	-						
KAUNIAINEN - GRANKULLA																					
KODINHOITAJAT - HEMVÄRDARINNOR	5331	4	-	5335	5.4	4.3	996	1245	582	-	99.9	0.1	-	46.7	-						
KOTIAVUSTAJAT - HEMHJÄLPARE	1041	25	-	1065	2.9	2.8	367	374	52	-	97.7	2.3	-	13.9	-						

LÄÄNI LÄN	TYÖAIKA, TUNTIA ARBETSTID, TIMMAR						KÄYNTI- KERTOJA BESÖKS- GÅNGAR	KODINHOITOPÄIVIÄ HEMVÄRDSDAGAR				OSUUS TYÖTUNNEIS- TA, % - ANDEL AV ARBETSTIMMAR, %		OSUUS KOTIN- HOITOPÄIVISTÄ, % ANDEL AV HEMVÄRDS- DAGAR, %					
	KODINHOITTO	TYÖMATKAT	ARBEITSRESOR	YÖPÄÄNEN	YHTEENSÄ	KÄYNTIKERTAA KOHTI PER BESÖKSGÅNG		KODINHOITOPÄIVÄÄ KOHTI PER HEMVÄRDSDAG	SUMMA	YHTEENSÄ	ARHOITOU - PÖR- PLÅGNAD PÅ ARBETS- PLÅTS	DÄRAV HOTOON - DELTAGIT I SKÖTSEL AV BOSKAP	KODINHOITTO		HEMVÄRD	TYÖMATKAT	ARBEITSRESOR	YÖPÄÄNEN	
																			NIISTÄ - DÄRAV
UUDENMAAN LÄÄNI - NYLANDS LÄN																			
MAALAIKUNNAT - LANDSKOMMUNER																			
ARTJÄRVI - ARTSJÖ																			
KODINHOITAJAT - HEMVÄRDARINNOR	2639	58			2696	4.6	4.5		588	601	232	9	97.9	2.2				38.6	1.5
KOTIAVUSTAJAT - HEMHJÄLPARE																			
ASKOLA																			
KODINHOITAJAT - HEMVÄRDARINNOR	5320	57			5377	19.1	8.7		282	620	615	47	98.9	1.1				99.2	7.6
KOTIAVUSTAJAT - HEMHJÄLPARE																			
BROMÄRV																			
KODINHOITAJAT - HEMVÄRDARINNOR	1754	15			1769	10.5	7.8		168	226	206		99.2	0.8				91.2	
KOTIAVUSTAJAT - HEMHJÄLPARE	43				43	14.3	8.6		3	5	5		100.0					100.0	
HELSINGIN MLK - HELSINGE																			
KODINHOITAJAT - HEMVÄRDARINNOR	57663	451			58116	12.0	7.1		4830	8141	5882		99.2	0.8				72.3	
KOTIAVUSTAJAT - HEMHJÄLPARE	28370	4400			32770	2.8	2.1		11562	15357	32		86.6	13.4				0.2	
INKOO - INGÅ																			
KODINHOITAJAT - HEMVÄRDARINNOR	3416	225			3641	6.3	5.8		579	627	241		93.8	6.2				38.4	
KOTIAVUSTAJAT - HEMHJÄLPARE	1623	44			1667	4.1	3.0		407	553	15		97.4	2.6				2.7	
KARJALOHJA - KARISLOJO																			
KODINHOITAJAT - HEMVÄRDARINNOR	1511	10			1522	14.2	8.9		107	171	159	41	99.3	0.7				0.1	93.0
KOTIAVUSTAJAT - HEMHJÄLPARE																			
KIRKKONUMMI - KYRKSÄTT																			
KODINHOITAJAT - HEMVÄRDARINNOR	14089	530			14620	9.5	7.4		1533	1966	1629		96.4	3.6				0.0	82.9
KOTIAVUSTAJAT - HEMHJÄLPARE	3108	3			3111	5.4	5.2		581	599	44		99.9	0.1				7.3	
LAPINJÄRVI - LAPPESTRÅK																			
KODINHOITAJAT - HEMVÄRDARINNOR	3529	209			3738	8.9	6.3		422	590	425		94.4	5.6				72.0	
KOTIAVUSTAJAT - HEMHJÄLPARE	8				8	8.0	8.0		1	1	1		100.0					100.0	
LILJENDAL																			
KODINHOITAJAT - HEMVÄRDARINNOR	1440				1440	5.2	4.7		279	304	141		100.0					46.4	
KOTIAVUSTAJAT - HEMHJÄLPARE																			
LOHJAN MLK - LOJO LK																			
KODINHOITAJAT - HEMVÄRDARINNOR	9301	38			9340	11.2	7.2		837	1293	893	2	98.6	0.4				0.0	69.1
KOTIAVUSTAJAT - HEMHJÄLPARE	7216	978			8193	4.4	2.5		1861	3274	114		88.1	11.9				3.5	
MYRSKYLÄ - MÖRSKOM																			
KODINHOITAJAT - HEMVÄRDARINNOR	2524	5			2529	11.6	7.9		218	321	274	8	99.8	0.2				0.0	85.4
KOTIAVUSTAJAT - HEMHJÄLPARE																			
MÄNTSALA																			
KODINHOITAJAT - HEMVÄRDARINNOR	7925	36			7961	13.3	8.1		597	981	930	24	99.5	0.5				0.0	94.8
KOTIAVUSTAJAT - HEMHJÄLPARE	8005	1262			9267	5.2	4.2		1769	2228	17		86.4	13.6				0.8	
NUMMI																			
KODINHOITAJAT - HEMVÄRDARINNOR	722				722	7.1	6.1		101	119	97		100.0					81.5	
KOTIAVUSTAJAT - HEMHJÄLPARE	376				376	5.4	4.3		69	88	8		100.0					9.1	
NURMIJÄRVI																			
KODINHOITAJAT - HEMVÄRDARINNOR	10924	57			10982	8.3	6.2		1330	1769	945	36	99.5	0.5				0.0	53.4
KOTIAVUSTAJAT - HEMHJÄLPARE	1577	6			1583	2.6	2.4		615	658	20		99.6	0.4				3.0	
ORTMATILLA																			
KODINHOITAJAT - HEMVÄRDARINNOR	13399	71			13472	9.2	7.2		1465	1879	1592	90	99.5	0.5				0.0	84.7
KOTIAVUSTAJAT - HEMHJÄLPARE	94	1			94	5.2	4.5		18	21	12		100.0	1.1				57.1	

LÄÄNJT LÄN	TYÖAIKA, TUNNIT ARBETSTID, TIMMAR				KÄYTTI- KERTOJA BESÖKS- GÅNGAR	KODINHOITOPÄIVIÄ HEMVAÄRSDAGAR		OSIUS TYÖTUNNEIS- TA. % - ANDEL AV % - ANDEL AV HEMVAÄRSDA- GÅR, %		OSIUS KODIN HOITOPÄIVISTÄ, % - ANDEL AV HEMVAÄRSDA- GÅR, %											
	KUNTA KOMMUN	KODINHOITO HEMVAÄR	TYÖMATKAT ARBETSRESOR	YÖPÄÄTYS ÖVERNATTNING		YHTÄENSÄ SUMMA	KÄYTTIKERTAA KOHTI PER BESÖKSGÅNG	KODINHOITOPÄIVÄÄ KOHTI PER HEMVAÄRSDAG	YHTÄENSÄ SUMMA		KODINHOITO HEMVAÄR	TYÖMATKAT ARBETSRESOR	YÖPÄÄTYS ÖVERNATTNING								
														YHTÄENSÄ SUMMA	YHTÄENSÄ SUMMA						
LÄÄNIN KUNTA KOMMUNEN, SOM UTFÖRT HEMVAÄRDSHJÄLP																					
TURUN JA PORIN LÄÄNI - ÅBO OCH BJÖRNEBORGS LÄN																					
HARJAVALTA																					
KODINHOITAJAT - HEMVAÄRDARINNOR	5959		2	1	5962	10.5	7.5	569	99.9	0.0	0.0	87.3	-	-	-	-	-	-	-	-	-
KOTIAVUSTAJAT - HEMVAÄRDPÄRE	1145		-	-	1145	4.3	4.1	268	100.0	-	-	2.5	-	-	-	-	-	-	-	-	-
KANKAANPÄÄ																					
KODINHOITAJAT - HEMVAÄRDARINNOR	7557		24	-	7581	11.9	8.3	635	99.7	0.3	-	94.4	1.5	-	-	-	-	-	-	-	-
KOTIAVUSTAJAT - HEMVAÄRDPÄRE	6517		295	-	6812	6.9	4.4	993	100.0	-	-	6.2	-	-	-	-	-	-	-	-	-
PARAINEN - PARCAS																					
KODINHOITAJAT - HEMVAÄRDARINNOR	9686		3	1	9689	9.9	7.0	983	100.0	0.0	0.0	92.8	-	-	-	-	-	-	-	-	-
KOTIAVUSTAJAT - HEMVAÄRDPÄRE	3560		-	-	3560	4.1	2.5	860	100.0	-	-	-	-	-	-	-	-	-	-	-	-
RAISIO - RESO																					
KODINHOITAJAT - HEMVAÄRDARINNOR	10111		5	1	10117	12.1	8.2	838	99.9	0.0	0.0	98.3	-	-	-	-	-	-	-	-	-
KOTIAVUSTAJAT - HEMVAÄRDPÄRE	3698		5	-	3702	2.8	2.1	1307	100.0	-	-	-	-	-	-	-	-	-	-	-	-
MAALAJOKI - TAMMISKÖRPI																					
AHLAINEN																					
KODINHOITAJAT - HEMVAÄRDARINNOR	3573		24	-	3601	9.8	7.1	368	99.2	0.8	-	86.2	9.4	-	-	-	-	-	-	-	-
KOTIAVUSTAJAT - HEMVAÄRDPÄRE	-		-	-	-	-	-	-	-	-	-	-	-	-	-	-	-	-	-	-	-
ALASTARO																					
KODINHOITAJAT - HEMVAÄRDARINNOR	4206		23	1	4229	9.0	7.6	469	99.5	0.5	0.0	90.2	3.0	-	-	-	-	-	-	-	-
KOTIAVUSTAJAT - HEMVAÄRDPÄRE	343		-	-	343	4.1	2.3	83	100.0	-	-	-	-	-	-	-	-	-	-	-	-
AURA																					
KODINHOITAJAT - HEMVAÄRDARINNOR	1703		-	-	1703	7.3	6.0	232	100.0	-	-	-	-	-	-	-	-	-	-	-	-
KOTIAVUSTAJAT - HEMVAÄRDPÄRE	-		-	-	-	-	-	-	-	-	-	-	-	-	-	-	-	-	-	-	-
DRAGSFJÄRD																					
KODINHOITAJAT - HEMVAÄRDARINNOR	4742		25	2	4769	8.1	6.2	590	99.4	0.5	0.0	63.8	1.7	-	-	-	-	-	-	-	-
KOTIAVUSTAJAT - HEMVAÄRDPÄRE	-		-	-	-	-	-	-	-	-	-	-	-	-	-	-	-	-	-	-	-
EURA																					
KODINHOITAJAT - HEMVAÄRDARINNOR	11029		8	2	11034	14.4	8.0	768	99.9	0.1	0.0	74.6	7.6	-	-	-	-	-	-	-	-
KOTIAVUSTAJAT - HEMVAÄRDPÄRE	13896		40	-	13935	4.1	3.7	3438	100.0	-	-	17.2	-	-	-	-	-	-	-	-	-
EURAJOKI																					
KODINHOITAJAT - HEMVAÄRDARINNOR	3481		-	-	3481	6.6	5.7	524	100.0	-	-	49.6	-	-	-	-	-	-	-	-	-
KOTIAVUSTAJAT - HEMVAÄRDPÄRE	128		-	-	128	9.1	6.7	14	100.0	-	-	63.2	-	-	-	-	-	-	-	-	-
HALIKKO																					
KODINHOITAJAT - HEMVAÄRDARINNOR	7949		2	-	7951	8.6	6.6	921	100.0	0.0	-	80.7	1.5	-	-	-	-	-	-	-	-
KOTIAVUSTAJAT - HEMVAÄRDPÄRE	266		-	-	266	4.9	4.7	54	100.0	-	-	40.4	-	-	-	-	-	-	-	-	-
HONKAJOKI																					
KODINHOITAJAT - HEMVAÄRDARINNOR	3489		9	-	3498	13.4	8.2	262	99.7	0.3	-	98.4	5.2	-	-	-	-	-	-	-	-
KOTIAVUSTAJAT - HEMVAÄRDPÄRE	-		-	-	-	-	-	-	-	-	-	-	-	-	-	-	-	-	-	-	-
HOUTSKARI - HOUTSKÄR																					
KODINHOITAJAT - HEMVAÄRDARINNOR	1690		2	1	1692	9.3	7.3	181	99.9	0.1	0.1	95.3	3.0	-	-	-	-	-	-	-	-
KOTIAVUSTAJAT - HEMVAÄRDPÄRE	80		2	-	82	41.0	41.0	2	100.0	-	-	100.0	-	-	-	-	-	-	-	-	-
HUITTINEN																					
KODINHOITAJAT - HEMVAÄRDARINNOR	6758		2	-	6760	9.2	7.3	737	100.0	0.0	-	86.9	10.2	-	-	-	-	-	-	-	-
KOTIAVUSTAJAT - HEMVAÄRDPÄRE	5125		-	-	5125	2.9	2.4	1780	100.0	-	-	0.2	-	-	-	-	-	-	-	-	-
HÄMEENKYRÖ - TAVASTKYRÖ																					
KODINHOITAJAT - HEMVAÄRDARINNOR	10205		7	-	10212	11.5	8.1	891	99.9	0.1	-	90.2	7.0	-	-	-	-	-	-	-	-
KOTIAVUSTAJAT - HEMVAÄRDPÄRE	1612		-	-	1612	3.6	3.6	278	100.0	-	-	9.4	-	-	-	-	-	-	-	-	-
IKALISTEN MILK - IKALISTENS LK																					
KODINHOITAJAT - HEMVAÄRDARINNOR	6468		1	1	6469	10.7	8.2	603	100.0	0.0	0.0	94.4	11.3	-	-	-	-	-	-	-	-
KOTIAVUSTAJAT - HEMVAÄRDPÄRE	34		-	-	34	11.3	8.5	3	100.0	-	-	100.0	-	-	-	-	-	-	-	-	-
INVO																					
KODINHOITAJAT - HEMVAÄRDARINNOR	1434		144	-	1478	4.6	2.2	573	90.3	9.7	-	-	-	-	-	-	-	-	-	-	-
KOTIAVUSTAJAT - HEMVAÄRDPÄRE	-		-	-	-	-	-	-	-	-	-	-	-	-	-	-	-	-	-	-	-
JÄMSÄRVI																					
KODINHOITAJAT - HEMVAÄRDARINNOR	3490		1	-	3490	7.3	6.3	478	100.0	0.0	-	82.6	6.9	-	-	-	-	-	-	-	-
KOTIAVUSTAJAT - HEMVAÄRDPÄRE	-		-	-	-	-	-	-	-	-	-	-	-	-	-	-	-	-	-	-	-

KARINA - S: F KARINS	10804	187	10991	10.4	7.8	1050	1407	1299	98.3	1.7	92.3
KODINHOITAJAT - HEMVÄRDARINNOR											
KOTIAVUSTAJAT - HEMHJÄLPARE											
KALANTI											
KODINHOITAJAT - HEMVÄRDARINNOR	1604		1604	11.8	7.7	136	209	172	1	100.0	82.3
KOTIAVUSTAJAT - HEMHJÄLPARE	215		215	2.2	2.1	99	103	13		100.0	12.6
KARINAINEN											
KODINHOITAJAT - HEMVÄRDARINNOR	1689		1689	7.7	6.9	218	246	218	3	100.0	88.6
KOTIAVUSTAJAT - HEMHJÄLPARE	770		770	6.6	6.1	117	127	104		100.0	81.9
KARJALA											
KODINHOITAJAT - HEMVÄRDARINNOR	1879		1879	8.9	7.7	211	243	229	3	100.0	94.2
KOTIAVUSTAJAT - HEMHJÄLPARE											
KARKKU											
KODINHOITAJAT - HEMVÄRDARINNOR	3375	19	3394	8.3	7.3	407	464	420	17	99.4	0.6
KOTIAVUSTAJAT - HEMHJÄLPARE	6	2	8	2.7	2.7	3	3			75.0	25.0
KARVIA											
KODINHOITAJAT - HEMVÄRDARINNOR	3556	74	3630	10.9	8.2	333	442	329	18	98.0	2.0
KOTIAVUSTAJAT - HEMHJÄLPARE	53	2	54	5.4	5.4	10	10	7		98.1	3.7
KEIKYÄ											
KODINHOITAJAT - HEMVÄRDARINNOR	3697	20	3717	10.8	7.9	344	469	395	47	99.5	0.5
KOTIAVUSTAJAT - HEMHJÄLPARE	868		888	8.4	7.0	106	127	57		100.0	84.2
KEMIO - KIMITO											
KODINHOITAJAT - HEMVÄRDARINNOR	5846	1	5847	5.2	4.4	1122	1319	475		100.0	0.0
KOTIAVUSTAJAT - HEMHJÄLPARE	1219		1219	3.6	2.3	337	523	5		100.0	1.0
KIHVIO											
KODINHOITAJAT - HEMVÄRDARINNOR	4625	81	4706	10.0	7.0	470	669	559	10	98.3	1.7
KOTIAVUSTAJAT - HEMHJÄLPARE											
KIHKALA											
KODINHOITAJAT - HEMVÄRDARINNOR	1888	6	1894	9.1	7.8	208	242	220	17	99.7	0.3
KOTIAVUSTAJAT - HEMHJÄLPARE											
KIIPKA											
KODINHOITAJAT - HEMVÄRDARINNOR	2716	18	2794	9.3	7.8	300	356	339	3	99.4	0.6
KOTIAVUSTAJAT - HEMHJÄLPARE											
KIIKONEN											
KODINHOITAJAT - HEMVÄRDARINNOR	1674		1674	10.5	8.0	159	209	208	8	100.0	99.5
KOTIAVUSTAJAT - HEMHJÄLPARE											
KISKO											
KODINHOITAJAT - HEMVÄRDARINNOR	1514		1514	7.3	6.4	206	238	124		100.0	52.1
KOTIAVUSTAJAT - HEMHJÄLPARE											
KIUKAINEN											
KODINHOITAJAT - HEMVÄRDARINNOR	4168	21	4190	8.0	6.5	525	640	500	27	98.5	0.5
KOTIAVUSTAJAT - HEMHJÄLPARE	7		7	7.0	7.0	1	1	1		100.0	100.0
KOKEMÄKI - KUMO											
KODINHOITAJAT - HEMVÄRDARINNOR	8029	4	8034	9.5	7.1	847	1139	838	27	99.9	0.0
KOTIAVUSTAJAT - HEMHJÄLPARE	2107	147	2253	2.6	2.5	872	890	43	3	93.5	6.5
KORPPO - KORPO											
KODINHOITAJAT - HEMVÄRDARINNOR	431	2	433	12.0	7.6	36	57	50		99.5	0.5
KOTIAVUSTAJAT - HEMHJÄLPARE											
KOSKI TU											
KODINHOITAJAT - HEMVÄRDARINNOR	1537		1537	11.1	7.9	138	195	173	2	100.0	88.7
KOTIAVUSTAJAT - HEMHJÄLPARE	104		104	26.0	9.5	4	11	11		100.0	100.0
KULLAA											
KODINHOITAJAT - HEMVÄRDARINNOR	1654	1	1655	7.7	7.2	215	231	216	5	99.9	0.1
KOTIAVUSTAJAT - HEMHJÄLPARE											
KUSTAVI - GUSTAVS											
KODINHOITAJAT - HEMVÄRDARINNOR	3734	330	4065	9.2	7.8	442	518	402	19	91.9	8.1
KOTIAVUSTAJAT - HEMHJÄLPARE	29	4	33	8.3	8.3	4	4	4		87.9	12.1
KOUSJOKI											
KODINHOITAJAT - HEMVÄRDARINNOR	3027		3027	10.2	7.9	297	385	355	79	100.0	92.2
KOTIAVUSTAJAT - HEMHJÄLPARE											
KÖVLIO - KJULO											
KODINHOITAJAT - HEMVÄRDARINNOR	3726	2	3728	8.8	7.4	426	502	441	23	99.9	0.1
KOTIAVUSTAJAT - HEMHJÄLPARE	7		7	7.0	7.0	1	1	1		100.0	100.0
LAIFILA											
KODINHOITAJAT - HEMVÄRDARINNOR	8926	20	8946	10.7	6.8	837	1318	1075	51	99.8	0.2
KOTIAVUSTAJAT - HEMHJÄLPARE	5344	146	5490	4.9	3.8	1117	1447	228		97.3	2.7
LAPPI											
KODINHOITAJAT - HEMVÄRDARINNOR	3371	12	3383	7.5	6.4	451	529	408	3	99.6	0.4
KOTIAVUSTAJAT - HEMHJÄLPARE	8		8	8.0	8.0	1	1	1		100.0	100.0

LÄÄNI LÄN	LÄÄNI LÄN	LÄÄNI LÄN	TYÖÄIKÄ, TUNNIT ARBETSTID, TIMMAR						KÄYTTÖ- KERTOVA BESÖKS- GÅNGAR		KODINHOITOPÄIVIÄ HEMVÄRDSDAGAR			OSUUS TYÖNNEL- SIÄ, % - ANDEL AV ARBETSTIMMAR, %				OSUUS KODIN- HOITOPÄIVIÄTÄ, % - ANDEL AV HEMVÄRDS- DAGAR		
			HEMVÄRD KODINHOITO	TYÖMÄTKÄT ARBETSSOR	ÖPYNINEN ÖPYNINEN	SUMMA	KÄYTTÖKERTAA KOHTI		KODINHOITOPÄIVÄÄ KOHTI		SUMMA	HEMVÄRD KODINHOITO	TYÖMÄTKÄT ARBETSSOR	ÖPYNINEN ÖPYNINEN	HEMVÄRD KODINHOITO	TYÖMÄTKÄT ARBETSSOR	ÖPYNINEN ÖPYNINEN	HEMVÄRD KODINHOITO	TYÖMÄTKÄT ARBETSSOR	ÖPYNINEN ÖPYNINEN
							PER BESÖKSGÅNG	KÄYTTÖKERTAA KOHTI	PER HEMVÄRDSDAG	KODINHOITOPÄIVÄÄ KOHTI										
TAVIA																				
KODINHOITAJAT -																				
KOTIAVUSTAJAT -																				
LEMMI																				
KODINHOITAJAT -																				
KOTIAVUSTAJAT -																				
LIEKO																				
KODINHOITAJAT -																				
KOTIAVUSTAJAT -																				
LOITMAAN MLK -																				
LOITMAAN MLK -																				
KODINHOITAJAT -																				
KOTIAVUSTAJAT -																				
LOKALAHTI																				
KODINHOITAJAT -																				
KOTIAVUSTAJAT -																				
LUVJA																				
KODINHOITAJAT -																				
KOTIAVUSTAJAT -																				
MARTILA																				
KODINHOITAJAT -																				
KOTIAVUSTAJAT -																				
MASKU																				
KODINHOITAJAT -																				
KOTIAVUSTAJAT -																				
MELLILÄ																				
KODINHOITAJAT -																				
KOTIAVUSTAJAT -																				
MERIKARVIA																				
KODINHOITAJAT -																				
KOTIAVUSTAJAT -																				
MERIMASKU																				
KODINHOITAJAT -																				
KOTIAVUSTAJAT -																				
METSÄMÄKI																				
KODINHOITAJAT -																				
KOTIAVUSTAJAT -																				
MIETONEN																				
KODINHOITAJAT -																				
KOTIAVUSTAJAT -																				
MUHJÄRVI																				
KODINHOITAJAT -																				
KOTIAVUSTAJAT -																				
MUURLA																				
KODINHOITAJAT -																				
KOTIAVUSTAJAT -																				
MYNÄKI																				
KODINHOITAJAT -																				
KOTIAVUSTAJAT -																				

TURUN JA PORIN LÄÄNI - ÅBO OCH BJÖRNEBORGS LÄN

TAVIA

KODINHOITAJAT -

KOTIAVUSTAJAT -

LEMMI

KODINHOITAJAT -

KOTIAVUSTAJAT -

LIEKO

KODINHOITAJAT -

KOTIAVUSTAJAT -

LOITMAAN MLK -

LOITMAAN MLK -

KODINHOITAJAT -

KOTIAVUSTAJAT -

LOKALAHTI

KODINHOITAJAT -

KOTIAVUSTAJAT -

LUVJA

KODINHOITAJAT -

KOTIAVUSTAJAT -

MARTILA

KODINHOITAJAT -

KOTIAVUSTAJAT -

MASKU

KODINHOITAJAT -

KOTIAVUSTAJAT -

MELLILÄ

KODINHOITAJAT -

KOTIAVUSTAJAT -

MERIKARVIA

KODINHOITAJAT -

KOTIAVUSTAJAT -

MERIMASKU

KODINHOITAJAT -

KOTIAVUSTAJAT -

METSÄMÄKI

KODINHOITAJAT -

KOTIAVUSTAJAT -

MIETONEN

KODINHOITAJAT -

KOTIAVUSTAJAT -

MUHJÄRVI

KODINHOITAJAT -

KOTIAVUSTAJAT -

MUURLA

KODINHOITAJAT -

KOTIAVUSTAJAT -

MYNÄKI

KODINHOITAJAT -

KOTIAVUSTAJAT -

NAKKILÄ															
	KODINHOITAJAT - HEMVÄRDARINNOR	5186	-	5187	8.4	7.0	618	742	563	14	100.0	-	-	75.9	1.9
	KOTIAVUSTAJAT - HEMHJÄLPARE	62	-	62	4.1	4.1	15	15	1	-	100.0	-	-	6.7	-
	NAUVO - NAGU	1422	1	1423	5.9	5.4	241	263	203	-	99.9	0.1	-	77.2	-
	KODINHOITAJAT - HEMVÄRDARINNOR	-	-	-	-	-	-	-	-	-	-	-	-	-	-
	KOTIAVUSTAJAT - HEMHJÄLPARE	-	-	-	-	-	-	-	-	-	-	-	-	-	-
NOORMARKKU - NOREMARK															
	KODINHOITAJAT - HEMVÄRDARINNOR	2667	5	2671	8.4	7.2	318	370	300	1	99.9	0.2	-	81.1	0.3
	KOTIAVUSTAJAT - HEMHJÄLPARE	-	-	-	-	-	-	-	-	-	-	-	-	-	-
	NOUSJAINEN	4444	15	4459	7.8	6.0	574	744	592	49	99.7	0.3	-	79.6	6.6
	KODINHOITAJAT - HEMVÄRDARINNOR	-	-	-	-	-	-	-	-	-	-	-	-	-	-
	KOTIAVUSTAJAT - HEMHJÄLPARE	-	-	-	-	-	-	-	-	-	-	-	-	-	-
	ORTPÄÄ	1610	41	1451	10.4	8.6	139	169	161	26	97.2	2.8	-	95.3	15.4
	KODINHOITAJAT - HEMVÄRDARINNOR	-	-	-	-	-	-	-	-	-	-	-	-	-	-
	KOTIAVUSTAJAT - HEMHJÄLPARE	-	-	-	-	-	-	-	-	-	-	-	-	-	-
	PAATTINEN	1369	-	1369	10.9	7.5	126	182	163	-	100.0	-	-	89.6	-
	KODINHOITAJAT - HEMVÄRDARINNOR	-	-	-	-	-	-	-	-	-	-	-	-	-	-
	KOTIAVUSTAJAT - HEMHJÄLPARE	-	-	-	-	-	-	-	-	-	-	-	-	-	-
	PALMIO - PEMAR	7012	79	7092	6.9	5.1	1032	1380	784	44	98.9	1.1	0.0	56.8	3.2
	KODINHOITAJAT - HEMVÄRDARINNOR	2550	53	2603	2.7	2.5	974	1062	113	-	98.0	2.0	-	10.6	-
	KOTIAVUSTAJAT - HEMHJÄLPARE	-	-	-	-	-	-	-	-	-	-	-	-	-	-
PARKANO															
	KODINHOITAJAT - HEMVÄRDARINNOR	6065	-	6065	17.0	8.3	356	733	655	71	100.0	-	0.0	89.4	9.7
	KOTIAVUSTAJAT - HEMHJÄLPARE	-	-	-	-	-	-	-	-	-	-	-	-	-	-
	PERNIÖ - BJÄRNÄ	6135	3	6140	9.0	6.8	683	900	738	37	99.9	0.0	0.0	82.0	4.1
	KODINHOITAJAT - HEMVÄRDARINNOR	4761	-	4761	3.1	2.6	1516	1845	6	-	100.0	-	-	0.3	-
	KOTIAVUSTAJAT - HEMHJÄLPARE	-	-	-	-	-	-	-	-	-	-	-	-	-	-
	PESTIEMI	1605	2	1606	9.1	8.4	176	191	184	12	99.9	0.1	-	96.3	6.3
	KODINHOITAJAT - HEMVÄRDARINNOR	-	-	-	-	-	-	-	-	-	-	-	-	-	-
	KOTIAVUSTAJAT - HEMHJÄLPARE	-	-	-	-	-	-	-	-	-	-	-	-	-	-
	PITKKIO - PIKIS	2727	-	2727	12.4	6.2	220	439	336	88	100.0	-	-	76.5	20.0
	KODINHOITAJAT - HEMVÄRDARINNOR	-	-	-	-	-	-	-	-	-	-	-	-	-	-
	KOTIAVUSTAJAT - HEMHJÄLPARE	-	-	-	-	-	-	-	-	-	-	-	-	-	-
	POMARKKU - PÄMAR	3212	-	3212	9.5	7.6	339	425	363	30	100.0	-	-	85.4	7.1
	KODINHOITAJAT - HEMVÄRDARINNOR	8	-	8	8.0	8.0	1	1	1	-	100.0	-	-	100.0	-
	KOTIAVUSTAJAT - HEMHJÄLPARE	-	-	-	-	-	-	-	-	-	-	-	-	-	-
PUNKALAINEN															
	KODINHOITAJAT - HEMVÄRDARINNOR	6819	3	6823	11.8	8.1	580	845	768	101	99.9	0.0	0.0	90.9	12.0
	KOTIAVUSTAJAT - HEMHJÄLPARE	744	-	744	4.5	4.5	165	165	129	-	100.0	-	-	78.2	-
	PYHÄMÄÄ	1402	9	1411	7.7	5.9	184	241	168	50	99.4	0.6	-	69.7	20.7
	KODINHOITAJAT - HEMVÄRDARINNOR	-	-	-	-	-	-	-	-	-	-	-	-	-	-
	KOTIAVUSTAJAT - HEMHJÄLPARE	-	-	-	-	-	-	-	-	-	-	-	-	-	-
PYHÄNVA															
	KODINHOITAJAT - HEMVÄRDARINNOR	3629	2	3631	9.0	7.6	404	476	389	-	99.9	0.1	-	81.7	-
	KOTIAVUSTAJAT - HEMHJÄLPARE	-	-	-	-	-	-	-	-	-	-	-	-	-	-
	PÖYTYÄ	3575	34	3608	13.1	8.0	276	450	439	43	99.1	0.9	-	97.6	9.6
	KODINHOITAJAT - HEMVÄRDARINNOR	2018	-	2018	3.5	3.2	569	635	-	-	100.0	-	-	-	-
	KOTIAVUSTAJAT - HEMHJÄLPARE	-	-	-	-	-	-	-	-	-	-	-	-	-	-
	RAUMAN MILK - RAUNO LK	6968	31	6999	16.1	8.3	436	844	795	16	99.6	0.4	0.0	94.2	1.9
	KODINHOITAJAT - HEMVÄRDARINNOR	161	-	161	2.7	2.5	60	64	2	-	100.0	-	-	3.1	-
	KOTIAVUSTAJAT - HEMHJÄLPARE	-	-	-	-	-	-	-	-	-	-	-	-	-	-
RUSKO															
	KODINHOITAJAT - HEMVÄRDARINNOR	1533	-	1533	8.6	7.4	179	207	204	-	100.0	-	-	98.6	-
	KOTIAVUSTAJAT - HEMHJÄLPARE	85	9	94	8.5	7.2	11	13	8	-	90.4	9.6	-	61.5	-
	RYMÄTYLÄ - RIMTIO	2796	7	2803	9.6	7.3	293	382	291	11	99.8	0.2	-	76.2	2.9
	KODINHOITAJAT - HEMVÄRDARINNOR	37	-	37	37.0	7.4	1	5	5	-	100.0	-	-	100.0	-
	KOTIAVUSTAJAT - HEMHJÄLPARE	-	-	-	-	-	-	-	-	-	-	-	-	-	-
	SADYO - SÄGU	3394	3	3397	7.2	5.6	475	610	325	25	99.9	0.1	0.0	53.3	4.1
	KODINHOITAJAT - HEMVÄRDARINNOR	-	-	-	-	-	-	-	-	-	-	-	-	-	-
	KOTIAVUSTAJAT - HEMHJÄLPARE	-	-	-	-	-	-	-	-	-	-	-	-	-	-
	SILKAINEN	4649	11	4660	13.0	7.1	359	656	538	35	99.8	0.2	-	82.0	5.3
	KODINHOITAJAT - HEMVÄRDARINNOR	6	-	6	6.0	6.0	1	1	-	-	100.0	-	-	-	-
	KOTIAVUSTAJAT - HEMHJÄLPARE	-	-	-	-	-	-	-	-	-	-	-	-	-	-
	SUODENNIEMI	1799	-	1799	11.0	8.4	163	213	203	25	100.0	-	-	95.3	11.7
	KODINHOITAJAT - HEMVÄRDARINNOR	-	-	-	-	-	-	-	-	-	-	-	-	-	-
	KOTIAVUSTAJAT - HEMHJÄLPARE	-	-	-	-	-	-	-	-	-	-	-	-	-	-
SUOMUSJÄRVI															
	KODINHOITAJAT - HEMVÄRDARINNOR	1563	1	1564	10.3	7.7	152	203	174	5	99.9	0.1	-	85.7	2.5
	KOTIAVUSTAJAT - HEMHJÄLPARE	-	-	-	-	-	-	-	-	-	-	-	-	-	-

LÄÄNI LÄN	TYÖAIKA, TUNTIA ARBETSTID, TIMMAR						KÄYNTI- KERTOJA BESÖKS- GÅNGAR	KODINHOITOPÄIVÄ HENVÄRSDAGAR			OSUUS TYÖTUNNETS- HOITOPÄIVISTÄ, TA - % - ANDEL AV HENVÄRSDA- GAR, %				
	KODINHOITTO HENVÄRD	TYÖMÄTKÄJ ARBETSRESOR	YÖPYNINEN ÖVERNATTNING	YHTEENSÄ SUMMA	KÄYNTIKERTAA KOHTI PER BESÖKSGÅNG	KODINHOITOPÄIVÄÄ KOHTI PER HENVÄRSDAG		YHTEENSÄ SUMMA	ÄRHOITTO - PÖR- PLÄGNAD PÄ ARBETS- PLÄTS	OSALLISTUTTU KÄRJÄN- HOITTOON - DELTAGIT I SKÖTSEL AV BOSKAP	KODINHOITTO HENVÄRD	TYÖMÄTKÄJ ARBETSRESOR	YÖPYNINEN ÖVERNATTNING	ÄRHOITTO - PÖR- PLÄGNAD PÄ ARBETS- PLÄTS	OSALLISTUTTU KÄRJÄN- HOITTOON - DELTAGIT I SKÖTSEL AV BOSKAP
LÄÄNI LÄN															
KUNTA KOMMUN															
KODINHOITTOA ANANUT HENKILÖ PERSONEN, SOM UTFÖRT HENVÄRDSHJÄLP															

TURUN JA PORIN LÄÄNI - ÅBO OCH BJÖRNEBORGS LÄN

SUONTEMI																
KODINHOITAJAT - HENVÄRDARINNOR	3904	76	1	3982	8.5	6.8	468	583	484	17	98.0	1.9	0.0	83.0	2.9	
KOTIAVUSTAJAT - HEMHJÄLPARE	6	1	-	7	7.0	7.0	1	1	1	-	85.7	14.3	-	100.0	-	
SÄKYLÄ																
KODINHOITAJAT - HENVÄRDARINNOR	5873	19	-	5891	12.2	7.9	481	742	725	-	99.7	0.3	-	97.7	-	
KOTIAVUSTAJAT - HEMHJÄLPARE	2238	-	-	2238	5.2	5.0	429	452	244	-	100.0	-	-	54.0	-	
SÄKISALO - FINBY																
KODINHOITAJAT - HENVÄRDARINNOR	1791	-	-	1791	8.0	7.1	223	252	229	-	100.0	-	-	90.9	-	
KOTIAVUSTAJAT - HEMHJÄLPARE	-	-	-	-	-	-	-	-	-	-	-	-	-	-	-	
TÄIVASSALO - TOVSSALA																
KODINHOITAJAT - HENVÄRDARINNOR	1760	68	1	1828	8.1	6.6	227	278	151	28	96.3	3.7	0.1	54.3	10.1	
KOTIAVUSTAJAT - HEMHJÄLPARE	-	-	-	-	-	-	-	-	-	-	-	-	-	-	-	
TARVASJOKI																
KODINHOITAJAT - HENVÄRDARINNOR	1791	1	-	1792	9.2	8.0	195	224	221	20	99.9	0.1	-	98.7	8.9	
KOTIAVUSTAJAT - HEMHJÄLPARE	-	-	-	-	-	-	-	-	-	-	-	-	-	-	-	
TYRVÄÄ																
KODINHOITAJAT - HENVÄRDARINNOR	6250	2	1	6253	12.1	8.6	516	728	666	97	100.0	0.0	0.0	91.5	13.3	
KOTIAVUSTAJAT - HEMHJÄLPARE	-	-	-	-	-	-	-	-	-	-	-	-	-	-	-	
ULVILA - ULVSEY																
KODINHOITAJAT - HENVÄRDARINNOR	8441	-	1	8442	16.4	8.4	514	1002	935	20	100.0	-	-	93.3	2.0	
KOTIAVUSTAJAT - HEMHJÄLPARE	1633	31	-	1664	3.7	3.7	445	445	112	-	98.1	1.9	-	25.2	-	
VAHTO																
KODINHOITAJAT - HENVÄRDARINNOR	2087	-	-	2087	8.9	7.7	234	271	249	-	100.0	-	-	91.9	-	
KOTIAVUSTAJAT - HEMHJÄLPARE	44	-	-	44	5.5	3.7	8	12	1	-	100.0	-	-	8.3	-	
VAMPULA																
KODINHOITAJAT - HENVÄRDARINNOR	3926	-	2	3928	12.4	8.1	316	482	465	112	99.9	-	-	96.5	23.2	
KOTIAVUSTAJAT - HEMHJÄLPARE	-	-	-	-	-	-	-	-	-	-	-	-	-	-	-	
VEHMA																
KODINHOITAJAT - HENVÄRDARINNOR	3208	3	-	3210	8.8	7.2	366	444	415	9	99.9	0.1	-	93.5	2.0	
KOTIAVUSTAJAT - HEMHJÄLPARE	-	-	-	-	-	-	-	-	-	-	-	-	-	-	-	
VESTANFJÄRD																
KODINHOITAJAT - HENVÄRDARINNOR	1853	1	-	1854	8.9	7.7	209	242	223	-	99.9	0.1	-	92.1	-	
KOTIAVUSTAJAT - HEMHJÄLPARE	-	-	-	-	-	-	-	-	-	-	-	-	-	-	-	
VILJARKKALA																
KODINHOITAJAT - HENVÄRDARINNOR	2278	1	-	2279	8.4	7.7	271	297	295	5	100.0	0.0	-	99.3	1.7	
KOTIAVUSTAJAT - HEMHJÄLPARE	103	18	-	211	3.2	3.1	65	67	17	-	91.5	8.5	-	25.4	-	
YLÄNE																
KODINHOITAJAT - HENVÄRDARINNOR	3375	-	-	3375	11.4	8.0	295	423	416	15	100.0	-	-	98.3	3.5	
KOTIAVUSTAJAT - HEMHJÄLPARE	-	-	-	-	-	-	-	-	-	-	-	-	-	-	-	
ÄHVENMÄÄN MAAKUNTA - LANDSKAPET ÄLAND																
KAIPIUNGT JÄ KAIPPALAT - STÄDER OCH KÖPTINGAR																
MAAKILAHAMINA - MARIEHAMN																
KODINHOITAJAT - HENVÄRDARINNOR	6526	49	1	6575	13.2	5.8	500	1137	631	-	99.3	0.7	0.0	55.5	-	
KOTIAVUSTAJAT - HEMHJÄLPARE	6380	668	-	7048	3.4	2.2	2057	3181	51	-	90.5	9.5	-	1.6	-	

3785	6	-	3791	10.2	7.5	370	507	437	24	99.8	0.2	-	86.2	4.7
KODINHOITAJAT - HEMVÄRDARINNOR	-	-	-	-	-	-	-	-	-	-	-	-	-	-
KOTIAVUSTAJAT - HEMHJÄLPARE	-	-	-	-	-	-	-	-	-	-	-	-	-	-
KURU	20	2	4482	11.8	8.1	381	555	492	73	99.5	0.4	0.0	88.6	13.2
KODINHOITAJAT - HEMVÄRDARINNOR	-	-	-	-	-	-	-	-	-	-	-	-	-	-
KOTIAVUSTAJAT - HEMHJÄLPARE	-	-	-	-	-	-	-	-	-	-	-	-	-	-
KYLÄKOSKI	4	1	1780	11.1	8.4	160	211	207	-	99.8	0.2	0.1	98.1	-
KODINHOITAJAT - HEMVÄRDARINNOR	-	-	-	-	-	-	-	-	-	-	-	-	-	-
KOTIAVUSTAJAT - HEMHJÄLPARE	-	-	-	-	-	-	-	-	-	-	-	-	-	-
KÄRKÖLA	-	1	3520	10.8	7.1	327	498	403	-	100.0	-	0.0	80.9	-
KODINHOITAJAT - HEMVÄRDARINNOR	-	-	-	-	-	-	-	-	-	-	-	-	-	-
KOTIAVUSTAJAT - HEMHJÄLPARE	-	-	-	-	-	-	-	-	-	-	-	-	-	-
LAMMI	7	-	7	7.0	7.0	1	1	1	-	100.0	-	-	100.0	-
KODINHOITAJAT - HEMVÄRDARINNOR	-	-	-	-	-	-	-	-	-	-	-	-	-	-
KOTIAVUSTAJAT - HEMHJÄLPARE	-	-	-	-	-	-	-	-	-	-	-	-	-	-
LEMPÄLÄ	632	3	4953	15.9	8.9	312	559	553	172	99.8	0.1	0.1	98.9	30.8
KODINHOITAJAT - HEMVÄRDARINNOR	-	-	-	-	-	-	-	-	-	-	-	-	-	-
KOTIAVUSTAJAT - HEMHJÄLPARE	-	-	-	-	-	-	-	-	-	-	-	-	-	-
LEMPÄLÄ	11833	158	11991	10.1	6.5	1190	1854	1352	5	98.7	1.3	-	72.9	0.3
KODINHOITAJAT - HEMVÄRDARINNOR	-	-	-	-	-	-	-	-	-	-	-	-	-	-
KOTIAVUSTAJAT - HEMHJÄLPARE	-	-	-	-	-	-	-	-	-	-	-	-	-	-
LOPPI	6068	150	6218	4.4	3.2	1615	1936	468	-	97.6	2.4	-	24.2	-
KODINHOITAJAT - HEMVÄRDARINNOR	-	-	-	-	-	-	-	-	-	-	-	-	-	-
KOTIAVUSTAJAT - HEMHJÄLPARE	-	-	-	-	-	-	-	-	-	-	-	-	-	-
LUOTOINEN	928	120	7179	12.4	8.1	581	881	721	175	99.4	0.6	0.0	81.8	19.9
KODINHOITAJAT - HEMVÄRDARINNOR	-	-	-	-	-	-	-	-	-	-	-	-	-	-
KOTIAVUSTAJAT - HEMHJÄLPARE	-	-	-	-	-	-	-	-	-	-	-	-	-	-
LANGELMÄKI	3433	1	3434	10.3	8.0	335	427	411	60	100.0	0.0	-	96.3	14.1
KODINHOITAJAT - HEMVÄRDARINNOR	-	-	-	-	-	-	-	-	-	-	-	-	-	-
KOTIAVUSTAJAT - HEMHJÄLPARE	-	-	-	-	-	-	-	-	-	-	-	-	-	-
LÄNGELMÄKI	627	7	634	11.1	7.8	57	81	80	-	98.9	1.1	-	98.8	-
KODINHOITAJAT - HEMVÄRDARINNOR	-	-	-	-	-	-	-	-	-	-	-	-	-	-
KOTIAVUSTAJAT - HEMHJÄLPARE	-	-	-	-	-	-	-	-	-	-	-	-	-	-
NASTOLA	5101	301	5402	12.3	8.9	438	604	573	75	94.4	5.6	-	94.9	12.4
KODINHOITAJAT - HEMVÄRDARINNOR	-	-	-	-	-	-	-	-	-	-	-	-	-	-
KOTIAVUSTAJAT - HEMHJÄLPARE	-	-	-	-	-	-	-	-	-	-	-	-	-	-
NASTOLA	10126	72	10201	12.2	7.3	833	1400	1176	23	99.3	0.7	0.0	84.0	1.6
KODINHOITAJAT - HEMVÄRDARINNOR	-	-	-	-	-	-	-	-	-	-	-	-	-	-
KOTIAVUSTAJAT - HEMHJÄLPARE	-	-	-	-	-	-	-	-	-	-	-	-	-	-
ORIVESI	9677	8	9687	7.9	6.0	1224	1623	1288	56	99.9	0.1	0.0	78.4	3.5
KODINHOITAJAT - HEMVÄRDARINNOR	-	-	-	-	-	-	-	-	-	-	-	-	-	-
KOTIAVUSTAJAT - HEMHJÄLPARE	-	-	-	-	-	-	-	-	-	-	-	-	-	-
PADASJOKI	868	-	868	2.8	2.8	310	310	39	-	100.0	-	-	12.6	-
KODINHOITAJAT - HEMVÄRDARINNOR	-	-	-	-	-	-	-	-	-	-	-	-	-	-
KOTIAVUSTAJAT - HEMHJÄLPARE	-	-	-	-	-	-	-	-	-	-	-	-	-	-
PÄRKÄLÄ	3199	114	3313	10.2	8.1	324	409	314	-	96.6	3.4	-	76.8	-
KODINHOITAJAT - HEMVÄRDARINNOR	-	-	-	-	-	-	-	-	-	-	-	-	-	-
KOTIAVUSTAJAT - HEMHJÄLPARE	-	-	-	-	-	-	-	-	-	-	-	-	-	-
PORHJÄRVI	6488	179	6667	10.2	7.3	655	908	755	1	97.3	2.7	0.0	83.1	0.1
KODINHOITAJAT - HEMVÄRDARINNOR	-	-	-	-	-	-	-	-	-	-	-	-	-	-
KOTIAVUSTAJAT - HEMHJÄLPARE	-	-	-	-	-	-	-	-	-	-	-	-	-	-
POHJASLAHTI	949	3	951	5.3	4.6	180	208	26	-	99.8	0.3	-	12.5	-
KODINHOITAJAT - HEMVÄRDARINNOR	-	-	-	-	-	-	-	-	-	-	-	-	-	-
KOTIAVUSTAJAT - HEMHJÄLPARE	-	-	-	-	-	-	-	-	-	-	-	-	-	-
PÄLKÄNE	1651	1	1651	7.5	6.3	220	263	199	63	100.0	0.1	-	75.7	24.0
KODINHOITAJAT - HEMVÄRDARINNOR	-	-	-	-	-	-	-	-	-	-	-	-	-	-
KOTIAVUSTAJAT - HEMHJÄLPARE	-	-	-	-	-	-	-	-	-	-	-	-	-	-
PÄLKÄNE	3656	45	3701	15.7	8.9	236	418	405	54	98.8	1.2	-	96.9	12.9
KODINHOITAJAT - HEMVÄRDARINNOR	-	-	-	-	-	-	-	-	-	-	-	-	-	-
KOTIAVUSTAJAT - HEMHJÄLPARE	-	-	-	-	-	-	-	-	-	-	-	-	-	-
RENKO	1507	25	1532	5.1	4.0	302	379	55	14	98.4	1.6	-	14.5	3.7
KODINHOITAJAT - HEMVÄRDARINNOR	-	-	-	-	-	-	-	-	-	-	-	-	-	-
KOTIAVUSTAJAT - HEMHJÄLPARE	-	-	-	-	-	-	-	-	-	-	-	-	-	-
RUOVESI	3569	42	3611	9.1	7.5	398	479	441	18	98.8	1.2	-	92.1	3.8
KODINHOITAJAT - HEMVÄRDARINNOR	-	-	-	-	-	-	-	-	-	-	-	-	-	-
KOTIAVUSTAJAT - HEMHJÄLPARE	-	-	-	-	-	-	-	-	-	-	-	-	-	-
RUOVESI	6581	15	6600	22.0	8.2	300	807	759	211	99.7	0.2	0.1	94.1	26.1
KODINHOITAJAT - HEMVÄRDARINNOR	-	-	-	-	-	-	-	-	-	-	-	-	-	-
KOTIAVUSTAJAT - HEMHJÄLPARE	-	-	-	-	-	-	-	-	-	-	-	-	-	-
SAHALAHTI	3578	503	4080	4.4	4.2	937	968	171	17	87.7	12.3	-	17.7	1.8
KODINHOITAJAT - HEMVÄRDARINNOR	-	-	-	-	-	-	-	-	-	-	-	-	-	-
KOTIAVUSTAJAT - HEMHJÄLPARE	-	-	-	-	-	-	-	-	-	-	-	-	-	-
SOMERINEN	1691	12	1703	6.8	5.8	250	293	156	14	99.3	0.7	0.1	53.2	4.8
KODINHOITAJAT - HEMVÄRDARINNOR	-	-	-	-	-	-	-	-	-	-	-	-	-	-
KOTIAVUSTAJAT - HEMHJÄLPARE	-	-	-	-	-	-	-	-	-	-	-	-	-	-
SOMERINEN	1672	-	1672	5.2	5.0	319	335	178	7	100.0	-	-	53.1	2.1
KODINHOITAJAT - HEMVÄRDARINNOR	-	-	-	-	-	-	-	-	-	-	-	-	-	-
KOTIAVUSTAJAT - HEMHJÄLPARE	-	-	-	-	-	-	-	-	-	-	-	-	-	-
SOMERO	8934	-	8938	17.0	8.6	525	1036	965	248	100.0	-	0.0	93.1	23.9
KODINHOITAJAT - HEMVÄRDARINNOR	-	-	-	-	-	-	-	-	-	-	-	-	-	-
KOTIAVUSTAJAT - HEMHJÄLPARE	-	-	-	-	-	-	-	-	-	-	-	-	-	-
SIÄKSMÄKI	3379	170	3550	4.6	3.8	768	935	218	-	95.2	4.8	-	23.3	-
KODINHOITAJAT - HEMVÄRDARINNOR	-	-	-	-	-	-	-	-	-	-	-	-	-	-
KOTIAVUSTAJAT - HEMHJÄLPARE	-	-	-	-	-	-	-	-	-	-	-	-	-	-
SIÄKSMÄKI	3223	81	3304	14.3	8.0	231	412	276	-	97.5	2.5	-	67.0	-
KODINHOITAJAT - HEMVÄRDARINNOR	-	-	-	-	-	-	-	-	-	-	-	-	-	-
KOTIAVUSTAJAT - HEMHJÄLPARE	-	-	-	-	-	-	-	-	-	-	-	-	-	-
TAMMELA	5204	30	5234	10.1	8.0	517	653	626	31	99.4	0.6	0.0	95.9	4.7
KODINHOITAJAT - HEMVÄRDARINNOR	-	-	-	-	-	-	-	-	-	-	-	-	-	-
KOTIAVUSTAJAT - HEMHJÄLPARE	-	-	-	-	-	-	-	-	-	-	-	-	-	-
TEUSKO	2888	14	2904	12.3	8.1	237	360	307	71	99.4	0.5	0.1	85.3	19.7
KODINHOITAJAT - HEMVÄRDARINNOR	-	-	-	-	-	-	-	-	-	-	-	-	-	-
KOTIAVUSTAJAT - HEMHJÄLPARE	-	-	-	-	-	-	-	-	-	-	-	-	-	-
TOFTIARVI	1673	84	1757	8.4	8.1	210	218	217	-	95.2	4.8	-	99.5	-
KODINHOITAJAT - HEMVÄRDARINNOR	-	-	-	-	-	-	-	-	-	-	-	-	-	-
KOTIAVUSTAJAT - HEMHJÄLPARE	-	-	-	-	-	-	-	-	-	-	-	-	-	-

LÄÄNI LÄN KUNTA KOMMUN	TYÖAIKA, TUNTIA ARBETSTID, TIMMAR						KÄYNTI- KERTONA BESÖKS- GÅNGAR	KODINHOITOPÄIVIÄ HEMVÄRDESDAGAR				OSUUS TYÖNNNEIS- HOITOPÄIVISTÄ, TA, % - ANDEL AV ARBETSTIMMAR, %				OSUUS KODIN- HOITON - DELLAGIT I HEMVÄRDESDA- GAR, %	
	KODINHOITO HEMVÄRD	TYÖMAKAT ARBETRESOR	YÖPÄMINEN ÖVERNAFTNING	YHTEENSÄ SUMMA	KÄYNTIKERTAA KOHTI PER BESÖKSGÅNG	KODINHOITOPÄIVÄÄ KOHTI PER HEMVÄRDESDAG		YHTEENSÄ SUMMA	ATERIOITU - PÖR- PLÄGNAD PÄ ARBETS- PLATS	NIISTÄ - DÄRAV	OSALLISTUTTU KÄRJÄN- HOITON - DELLAGIT I SKÖTSEL AV BOSKAP	KODINHOITO HEMVÄRD	TYÖMAKAT ARBETRESOR	YÖPÄMINEN ÖVERNAFTNING	ATERIOITU - PÖR- PLÄGNAD PÄ ARBETS- PLATS	OSALLISTUTTU KÄRJÄN- HOITON - DELLAGIT I SKÖTSEL AV BOSKAP	OSUUS KODIN- HOITON - DELLAGIT I HEMVÄRDESDA- GAR, %
HÄMEEN LÄÄNI - TAVASTEUS LÄN																	
TUILOS																	
KODINHOITAJAT - HEMVÄRDARINNOR																	
KOTIAVUSTAJAT - HEMHJÄLPARE																	
URJALA																	
KODINHOITAJAT - HEMVÄRDARINNOR																	
KOTIAVUSTAJAT - HEMHJÄLPARE																	
VESILAHTI																	
KODINHOITAJAT - HEMVÄRDARINNOR																	
KOTIAVUSTAJAT - HEMHJÄLPARE																	
VILJALA																	
KODINHOITAJAT - HEMVÄRDARINNOR																	
KOTIAVUSTAJAT - HEMHJÄLPARE																	
VILPPULA																	
KODINHOITAJAT - HEMVÄRDARINNOR																	
KOTIAVUSTAJAT - HEMHJÄLPARE																	
VIREAT - VIRDOIS																	
KODINHOITAJAT - HEMVÄRDARINNOR																	
KOTIAVUSTAJAT - HEMHJÄLPARE																	
Ylöjärvi																	
KODINHOITAJAT - HEMVÄRDARINNOR																	
KOTIAVUSTAJAT - HEMHJÄLPARE																	
Ypäjä																	
KODINHOITAJAT - HEMVÄRDARINNOR																	
KOTIAVUSTAJAT - HEMHJÄLPARE																	
Kymen lääni - Kymmene lään																	
KAUFUNGIT JA KAUPPALAT - STÄDER OCH KÖPINGAR																	
KOUVOLA																	
KODINHOITAJAT - HEMVÄRDARINNOR																	
KOTIAVUSTAJAT - HEMHJÄLPARE																	
HAMINA - FREDRIKSHAMN																	
KODINHOITAJAT - HEMVÄRDARINNOR																	
KOTIAVUSTAJAT - HEMHJÄLPARE																	
IINA																	
KODINHOITAJAT - HEMVÄRDARINNOR																	
KOTIAVUSTAJAT - HEMHJÄLPARE																	
KOTKA																	
KODINHOITAJAT - HEMVÄRDARINNOR																	
KOTIAVUSTAJAT - HEMHJÄLPARE																	
Lappeenranta - Villmansstrand																	
KODINHOITAJAT - HEMVÄRDARINNOR																	
KOTIAVUSTAJAT - HEMHJÄLPARE																	
KARHULA																	
KODINHOITAJAT - HEMVÄRDARINNOR																	
KOTIAVUSTAJAT - HEMHJÄLPARE																	
Kuusankoski																	
KODINHOITAJAT - HEMVÄRDARINNOR																	
KOTIAVUSTAJAT - HEMHJÄLPARE																	

HÄMEEN LÄÄNI - TAVASTEUS LÄN

TUILOS

KODINHOITAJAT - HEMVÄRDARINNOR

KOTIAVUSTAJAT - HEMHJÄLPARE

URJALA

KODINHOITAJAT - HEMVÄRDARINNOR

KOTIAVUSTAJAT - HEMHJÄLPARE

VESILAHTI

KODINHOITAJAT - HEMVÄRDARINNOR

KOTIAVUSTAJAT - HEMHJÄLPARE

VILJALA

KODINHOITAJAT - HEMVÄRDARINNOR

KOTIAVUSTAJAT - HEMHJÄLPARE

VILPPULA

KODINHOITAJAT - HEMVÄRDARINNOR

KOTIAVUSTAJAT - HEMHJÄLPARE

VIREAT - VIRDOIS

KODINHOITAJAT - HEMVÄRDARINNOR

KOTIAVUSTAJAT - HEMHJÄLPARE

Ylöjärvi

KODINHOITAJAT - HEMVÄRDARINNOR

KOTIAVUSTAJAT - HEMHJÄLPARE

Ypäjä

KODINHOITAJAT - HEMVÄRDARINNOR

KOTIAVUSTAJAT - HEMHJÄLPARE

Kymen lääni - Kymmene lään

KAUFUNGIT JA KAUPPALAT - STÄDER OCH KÖPINGAR

KOUVOLA

KODINHOITAJAT - HEMVÄRDARINNOR

KOTIAVUSTAJAT - HEMHJÄLPARE

HAMINA - FREDRIKSHAMN

KODINHOITAJAT - HEMVÄRDARINNOR

KOTIAVUSTAJAT - HEMHJÄLPARE

IINA

KODINHOITAJAT - HEMVÄRDARINNOR

KOTIAVUSTAJAT - HEMHJÄLPARE

KOTKA

KODINHOITAJAT - HEMVÄRDARINNOR

KOTIAVUSTAJAT - HEMHJÄLPARE

Lappeenranta - Villmansstrand

KODINHOITAJAT - HEMVÄRDARINNOR

KOTIAVUSTAJAT - HEMHJÄLPARE

KARHULA

KODINHOITAJAT - HEMVÄRDARINNOR

KOTIAVUSTAJAT - HEMHJÄLPARE

Kuusankoski

KODINHOITAJAT - HEMVÄRDARINNOR

KOTIAVUSTAJAT - HEMHJÄLPARE

LÄÄN LÄN KUNTA KOMMUN	TYÖAIKA, TUNNIA ARBETSTID, TIMMAR						KÄYNTI- KERTTOJA BESÖKS- GÅNGAR			KODINHOITOPÄIVÄ HEMVAÄRSDAGAR			OSUUS TYÖTUNNEIS- TA, % - ANDEL AV ARBETSTIMMAR, %			OSUUS KODIN- HOITOPÄIVÄSTÄ, % - ANDEL AV HEMVAÄRSDA- GAR, %		
	HEMVAÄRD KODINHOITO	TYÖMAKKA ARBETSRESOR	YÖPÄYMINEN ÖVERNATTNING	YHTEENSÄ SUMMA	KÄYNTIKERTTA KOHRTI PER BESÖKSGÅNG	KODINHOITOPÄIVÄ KOHRTI PER HEMVAÄRSDAG	YHTEENSÄ SUMMA	ÄTTERIOITU - FÖR- PLÅGNAD PÅ ARBETS- PLATS	OSALLISUUTTU KÄRJAN- HOITON - DELTAGIT I	HEMVAÄRD KODINHOITO	TYÖMAKKA ARBETSRESOR	YÖPÄYMINEN ÖVERNATTNING	ÄTTERIOITU - FÖR- PLÅGNAD PÅ ARBETS- PLATS	OSALLISUUTTU KÄRJAN- HOITON - DELTAGIT I	HEMVAÄRSDA- GAR, %	OSALLISUUTTU KÄRJAN- HOITON - DELTAGIT I		
																	NIISTÄ - DÄRAV	
KYMEN LÄÄNI - KYMMENE LÄN																		
VEHKALAHTI																		
KODINHOITAJAT - HEMVÄRDARINNOR	8737	45	1	8783	10.3	8.0	856	1101	1037	38	99.5	0.5	0.0	94.2	3.5			
KOTIAVUSTAJAT - HEMVAÄRDPARE	1320	-	-	1320	3.5	3.2	380	411	-	-	100.0	-	-	-	-			
VIROLAHTI																		
KODINHOITAJAT - HEMVÄRDARINNOR	4495	14	1	4510	6.9	6.3	651	720	614	12	99.7	0.3	0.0	85.3	1.7			
KOTIAVUSTAJAT - HEMVAÄRDPARE	852	-	-	852	3.3	1.9	259	444	-	-	100.0	-	-	-	-			
YLÄMÄÄ																		
KODINHOITAJAT - HEMVÄRDARINNOR	3542	1	1	3543	11.7	8.4	304	424	411	56	100.0	0.0	0.0	96.9	13.2			
KOTIAVUSTAJAT - HEMVAÄRDPARE	-	-	-	-	-	-	-	-	-	-	-	-	-	-	-			
MIKKELIN LÄÄNI - S-T MICHEL'S LÄN																		
KAUPUNGIT JA KAUPPAKAT - STÄDER OCH KÖPINGAR																		
MIKKELI - S-T MICHEL																		
KODINHOITAJAT - HEMVÄRDARINNOR	16379	-	-	16379	11.4	6.7	1435	2441	1594	-	100.0	-	-	65.3	-			
KOTIAVUSTAJAT - HEMVAÄRDPARE	19761	-	-	19761	2.9	2.1	6859	9468	22	-	100.0	-	-	0.2	-			
HEINOLA																		
KODINHOITAJAT - HEMVÄRDARINNOR	10386	10	-	10396	10.7	7.0	970	1485	1248	-	99.9	0.1	-	84.0	-			
KOTIAVUSTAJAT - HEMVAÄRDPARE	4065	-	-	4065	4.9	2.6	823	1539	24	-	100.0	-	-	1.6	-			
PIEKESÄMÄKI																		
KODINHOITAJAT - HEMVÄRDARINNOR	9657	12	1	9669	17.7	8.3	545	1169	1117	27	99.9	0.1	0.0	95.6	2.3			
KOTIAVUSTAJAT - HEMVAÄRDPARE	9825	-	-	9825	2.7	2.1	3625	4608	5	-	100.0	-	-	0.1	-			
SAVOLINNA - NYSLOTT																		
KODINHOITAJAT - HEMVÄRDARINNOR	13463	77	1	13541	9.8	5.9	1375	2306	1351	-	99.4	0.6	0.0	58.6	-			
KOTIAVUSTAJAT - HEMVAÄRDPARE	10091	-	-	10091	2.5	2.1	4047	4825	-	-	100.0	-	-	-	-			
MAALAIKUNNAT - LANDSKOMMUNER																		
ANTTOLA																		
KODINHOITAJAT - HEMVÄRDARINNOR	2377	3	2	2381	15.2	8.5	157	281	251	102	99.8	0.1	0.1	89.3	36.3			
KOTIAVUSTAJAT - HEMVAÄRDPARE	-	-	-	-	-	-	-	-	-	-	-	-	-	-	-			
ENONKOSKI																		
KODINHOITAJAT - HEMVÄRDARINNOR	3019	1	2	3022	24.0	9.4	126	322	309	82	99.9	0.0	0.1	96.0	25.5			
KOTIAVUSTAJAT - HEMVAÄRDPARE	50	-	-	50	7.1	5.0	7	10	-	-	100.0	-	-	-	-			
HARTOLA																		
KODINHOITAJAT - HEMVÄRDARINNOR	3766	1	1	3768	11.1	7.2	339	525	428	72	99.9	0.0	0.0	81.5	13.7			
KOTIAVUSTAJAT - HEMVAÄRDPARE	8	-	-	8	8.0	8.0	1	1	1	-	100.0	-	-	100.0	-			
HAUKI-VUORI																		
KODINHOITAJAT - HEMVÄRDARINNOR	3236	36	1	3274	8.2	6.9	398	477	402	34	98.8	1.1	0.0	84.3	7.1			
KOTIAVUSTAJAT - HEMVAÄRDPARE	-	-	-	-	-	-	-	-	-	-	-	-	-	-	-			
HEINOLAN MLK - HEINOLA IK																		
KODINHOITAJAT - HEMVÄRDARINNOR	5446	56	1	5542	10.9	7.3	510	757	697	40	99.0	1.0	0.0	92.1	5.3			
KOTIAVUSTAJAT - HEMVAÄRDPARE	-	-	-	-	-	-	-	-	-	-	-	-	-	-	-			
HEINÄVESI																		
KODINHOITAJAT - HEMVÄRDARINNOR	6646	16	6	6667	21.4	9.2	311	724	700	252	99.7	0.2	0.1	94.7	34.8			
KOTIAVUSTAJAT - HEMVAÄRDPARE	4370	31	-	4401	5.7	5.2	771	853	380	26	99.3	0.7	-	44.5	3.0			
HIRVENSALMI																		
KODINHOITAJAT - HEMVÄRDARINNOR	4656	57	3	4715	12.2	7.8	395	603	510	113	98.7	1.2	0.1	84.6	18.7			
KOTIAVUSTAJAT - HEMVAÄRDPARE	5	-	-	5	5.0	5.0	1	1	-	-	100.0	-	-	-	-			

JOROINEN																	
KODINHOITAJAT - HEMVÄRDARINNOR	7006	60	2	7068	11.2	7.8	632	912	792	106	99.1	0.8	0.0	86.8	11.6	-	-
KOTIAVUSTAJAT - HEMHJÄLPARE	7	-	-	7	3.5	3.5	2	2	2	-	100.0	-	-	100.0	-	-	-
JUVA - JOCKAS	13774	51	11	13836	26.9	8.7	515	1584	1453	866	99.6	0.4	0.1	91.7	54.7	-	-
KODINHOITAJAT - HEMVÄRDARINNOR	3150	9	-	3159	4.7	4.3	669	733	30	10	99.7	0.3	-	4.1	1.4	-	-
KOTIAVUSTAJAT - HEMHJÄLPARE	3183	5	4	3192	31.6	10.3	101	311	294	151	99.7	0.2	0.1	94.5	48.6	-	-
KODINHOITAJAT - HEMVÄRDARINNOR	935	-	-	935	3.9	3.8	239	244	1	-	100.0	-	-	0.4	-	-	-
KOTIAVUSTAJAT - HEMHJÄLPARE	1742	52	2	1795	17.4	8.9	103	201	174	74	97.0	2.9	0.1	86.6	36.8	-	-
KANGASLAMPI	11983	53	9	12045	18.6	9.1	648	1328	1206	511	99.5	0.4	0.1	90.8	38.5	-	-
KODINHOITAJAT - HEMVÄRDARINNOR	2307	21	-	2327	3.4	2.6	685	906	38	-	99.1	0.9	-	4.2	-	-	-
KOTIAVUSTAJAT - HEMHJÄLPARE	6510	35	3	6547	16.5	8.5	397	774	743	188	99.4	0.5	0.0	96.0	24.3	-	-
KODINHOITAJAT - HEMVÄRDARINNOR	1934	4	-	1938	3.3	2.6	586	754	23	5	99.8	0.2	-	3.1	0.7	-	-
KOTIAVUSTAJAT - HEMHJÄLPARE	9601	158	3	9761	14.7	8.3	665	1172	1103	216	98.4	1.6	0.0	94.1	18.4	-	-
KODINHOITAJAT - HEMVÄRDARINNOR	10	-	-	10	10.0	10.0	1	1	1	-	100.0	-	-	100.0	-	-	-
KOTIAVUSTAJAT - HEMHJÄLPARE	8340	25	13	8377	24.0	8.8	349	948	881	256	99.6	0.3	0.2	92.9	27.0	-	-
KODINHOITAJAT - HEMVÄRDARINNOR	1006	18	-	1024	5.1	3.5	202	291	17	-	98.2	1.8	-	5.8	-	-	-
KOTIAVUSTAJAT - HEMHJÄLPARE	3420	43	1	3464	12.2	8.5	285	406	374	145	98.7	1.2	0.0	92.1	35.7	-	-
KODINHOITAJAT - HEMVÄRDARINNOR	573	-	-	573	3.8	3.6	152	157	1	-	100.0	-	-	0.6	-	-	-
KOTIAVUSTAJAT - HEMHJÄLPARE	5381	60	3	5443	21.3	7.9	256	689	580	189	98.9	1.1	0.1	84.2	27.4	-	-
PIEKSAÄRN MLK - PIEKSAÄRNI IK	1309	2	-	1311	3.7	3.3	357	396	6	-	99.8	0.2	-	1.5	-	-	-
KODINHOITAJAT - HEMVÄRDARINNOR	4891	3	1	4895	7.6	6.8	645	717	616	33	99.9	0.1	0.0	85.9	4.6	-	-
KOTIAVUSTAJAT - HEMHJÄLPARE	1878	-	-	1878	4.2	3.9	443	479	108	-	100.0	-	-	22.5	-	-	-
KODINHOITAJAT - HEMVÄRDARINNOR	7636	78	7	7721	11.7	7.3	658	1052	694	335	98.9	1.0	0.1	66.0	31.8	-	-
KOTIAVUSTAJAT - HEMHJÄLPARE	6575	1	3	6578	20.8	8.4	317	779	612	238	100.0	0.0	0.0	78.6	30.6	-	-
KODINHOITAJAT - HEMVÄRDARINNOR	2407	3	-	2410	3.2	3.2	747	751	137	-	99.9	0.1	-	18.2	-	-	-
KOTIAVUSTAJAT - HEMHJÄLPARE	6915	6	4	6924	15.1	8.7	459	800	728	178	99.9	0.1	0.1	91.0	22.3	-	-
KODINHOITAJAT - HEMVÄRDARINNOR	3670	4	1	3674	11.9	7.4	308	494	433	212	99.9	0.1	0.0	87.7	42.9	-	-
KOTIAVUSTAJAT - HEMHJÄLPARE	6010	23	3	6036	12.7	8.3	477	724	649	91	99.6	0.4	0.0	89.6	12.6	-	-
KODINHOITAJAT - HEMVÄRDARINNOR	1798	-	-	1798	3.2	3.1	560	584	120	-	100.0	-	-	20.5	-	-	-
KOTIAVUSTAJAT - HEMHJÄLPARE	3882	30	-	3912	8.4	6.6	463	589	349	25	99.2	0.8	-	59.3	4.2	-	-
KODINHOITAJAT - HEMVÄRDARINNOR	11950	66	8	12024	17.2	8.7	701	1388	1329	149	99.4	0.5	0.1	95.7	10.7	-	-
KOTIAVUSTAJAT - HEMHJÄLPARE	7531	28	-	7559	4.0	3.8	1873	1967	530	9	99.6	0.4	-	26.9	0.5	-	-
KODINHOITAJAT - HEMVÄRDARINNOR	3271	-	2	3273	12.4	8.3	263	394	382	85	99.9	-	0.1	97.0	21.6	-	-
KOTIAVUSTAJAT - HEMHJÄLPARE	172	-	-	172	3.5	3.1	49	55	25	-	100.0	-	-	45.5	-	-	-
KODINHOITAJAT - HEMVÄRDARINNOR	19236	15	1	19251	14.7	8.0	1313	2398	2203	11	99.9	0.1	0.0	91.9	0.5	-	-
KOTIAVUSTAJAT - HEMHJÄLPARE	38737	2117	-	40854	3.4	2.5	12171	16613	16	20	94.8	5.2	-	0.1	0.1	-	-
KODINHOITAJAT - HEMVÄRDARINNOR	7931	35	1	7966	12.4	8.5	642	942	887	70	99.6	0.4	0.0	94.2	7.4	-	-
KOTIAVUSTAJAT - HEMHJÄLPARE	3945	-	-	3945	14.7	7.9	268	498	492	-	100.0	-	-	98.8	-	-	-
KODINHOITAJAT - HEMVÄRDARINNOR	2201	-	-	2201	2.8	1.9	777	1131	-	-	100.0	-	-	-	-	-	-
KOTIAVUSTAJAT - HEMHJÄLPARE																	

POHJOIS-KARJALAN LÄÄNI - NORRA KARLENS LÄN
KAUFUNGIT JA KAUPPALAT - STÄDER OCH KÖPINGAR

JÖENSJÖ
KODINHOITAJAT - HEMVÄRDARINNOR
KOTIAVUSTAJAT - HEMHJÄLPARE

OUTOKUMPU
KODINHOITAJAT - HEMVÄRDARINNOR
KOTIAVUSTAJAT - HEMHJÄLPARE

LIKESÄ
KODINHOITAJAT - HEMVÄRDARINNOR
KOTIAVUSTAJAT - HEMHJÄLPARE

LÄÄNJ LÄN	TYÖÄ IKA, TUNTIA ARBETSTID, TIMMAR	KÄYTTI- KERTOJA BESÖKS- GÅNGAR			KODINHOITAJA HÄMÅRD	YHTÄENSÄ SUMMA	KÄYTTIKERTAA KOHTI		KODINHOITAJA HÄMÅRD	KODINHOITAJA HÄMÅRDSDAG		YHTÄENSÄ SUMMA	KODINHOITAJA HÄMÅRDSDAGAR		OSALLISTUTTU KARJAN- PLATS	OSALLISTUTTU KARJAN- PLATS	OSUUS TYÖTUNNEIS- TA, % - ANDEL AV ARBETSTIMMAR, %	OSUUS KODIN- HOITAJA HÄMÅRDSDAGAR, % - ANDEL AV HÄMÅRDSDA- GAR, %
		KODINHOITAJA HÄMÅRD	YHTÄENSÄ SUMMA	KODINHOITAJA HÄMÅRD			YHTÄENSÄ SUMMA	KODINHOITAJA HÄMÅRD		YHTÄENSÄ SUMMA	OSALLISTUTTU KARJAN- PLATS		OSALLISTUTTU KARJAN- PLATS					
														ARBETTSRESOR				

KODINHOITAJA ANGANUT HENKILÖ
PERSONEN, SOM UTFÖRT HEMVÅRDSTJÄLP

POHOIS-KARJALAN LÄÄNI - NORRA KARELENS LÄN

NURMES																		
KODINHOITAJAT - HEMVÅRDARINNOR	3693	1	1	3694	9.9	7.1	372	520	473	5	100.0	0.0	0.0	91.0	1.0	0.0	0.0	0.0
KOTIAVUSTAJAT - HEMHJÄLPARE	1558	2	-	1560	4.5	3.7	347	425	86	8	99.9	0.1	-	20.2	1.9	-	-	-
MAALAIKUNNAT - LANDSKOMMUNER																		
ENO																		
KODINHOITAJAT - HEMVÅRDARINNOR	11804	21	2	11827	18.8	8.8	628	1340	1240	319	99.8	0.2	0.0	92.5	23.8	-	-	-
KOTIAVUSTAJAT - HEMHJÄLPARE	1552	21	-	1573	4.8	4.7	327	335	133	-	98.7	1.3	-	39.7	-	-	-	-
ILOMANTSI																		
KODINHOITAJAT - HEMVÅRDARINNOR	12036	284	17	12336	34.4	9.0	359	1368	1267	817	97.6	2.3	0.1	92.6	59.7	-	-	-
KOTIAVUSTAJAT - HEMHJÄLPARE	4740	25	1	4766	13.8	7.5	345	638	479	102	99.5	0.5	0.0	75.1	16.0	-	-	-
JUUKA																		
KODINHOITAJAT - HEMVÅRDARINNOR	9715	79	16	9810	25.3	8.8	387	1110	1012	617	99.0	0.8	0.2	91.2	55.6	-	-	-
KOTIAVUSTAJAT - HEMHJÄLPARE	-	-	-	-	-	-	-	-	-	-	-	-	-	-	-	-	-	-
KESÄLAHTI																		
KODINHOITAJAT - HEMVÅRDARINNOR	5287	27	3	5317	12.0	8.5	444	624	605	137	99.4	0.5	0.1	97.0	22.0	-	-	-
KOTIAVUSTAJAT - HEMHJÄLPARE	825	-	-	825	6.8	6.4	122	128	103	-	100.0	-	-	80.5	-	-	-	-
KIITHELYSVAARA																		
KODINHOITAJAT - HEMVÅRDARINNOR	5224	32	2	5258	14.5	8.6	363	610	564	164	99.4	0.6	0.0	92.5	26.9	-	-	-
KOTIAVUSTAJAT - HEMHJÄLPARE	1172	17	-	1189	4.7	4.6	255	260	47	-	98.6	1.4	-	18.1	-	-	-	-
KITTEE																		
KODINHOITAJAT - HEMVÅRDARINNOR	7657	26	3	7686	19.5	9.1	395	848	747	385	99.6	0.3	0.0	88.1	45.4	-	-	-
KOTIAVUSTAJAT - HEMHJÄLPARE	1	-	-	1	1.0	1.0	1	1	-	-	100.0	-	-	-	-	-	-	-
KONTIOLAHTI																		
KODINHOITAJAT - HEMVÅRDARINNOR	10282	268	6	10586	13.8	8.3	763	1275	1168	322	97.4	2.5	0.1	91.6	25.3	-	-	-
KOTIAVUSTAJAT - HEMHJÄLPARE	-	-	-	-	-	-	-	-	-	-	-	-	-	-	-	-	-	-
LIPERIN LIEBELITS																		
KODINHOITAJAT - HEMVÅRDARINNOR	9470	61	4	9535	18.2	8.9	524	1076	1015	337	99.3	0.6	0.0	94.3	31.3	-	-	-
KOTIAVUSTAJAT - HEMHJÄLPARE	1053	4	-	1056	5.3	5.0	200	211	82	-	99.7	0.4	-	38.9	-	-	-	-
NURMESEN MLK - NURMES LK																		
KODINHOITAJAT - HEMVÅRDARINNOR	11733	59	11	11803	22.0	8.5	536	1385	1317	527	99.4	0.5	0.1	95.1	38.1	-	-	-
KOTIAVUSTAJAT - HEMHJÄLPARE	2192	3	-	2195	2.7	2.5	822	866	12	14	99.9	0.0	-	1.4	1.6	-	-	-
PIELISJÄRVI																		
KODINHOITAJAT - HEMVÅRDARINNOR	14851	9	9	14868	19.4	8.9	765	1665	1573	654	99.9	0.1	0.1	94.5	39.3	-	-	-
KOTIAVUSTAJAT - HEMHJÄLPARE	1186	32	-	1218	3.7	3.4	332	359	6	-	97.4	2.6	-	1.7	-	-	-	-
POVIJÄRVI																		
KODINHOITAJAT - HEMVÅRDARINNOR	7368	35	3	7406	14.2	8.1	522	915	801	420	99.5	0.5	0.0	87.5	45.9	-	-	-
KOTIAVUSTAJAT - HEMHJÄLPARE	1261	58	-	1319	3.5	3.4	374	393	65	6	95.6	4.4	-	16.5	1.5	-	-	-
PYHÄSEIKÄ																		
KODINHOITAJAT - HEMVÅRDARINNOR	6117	4	3	6124	22.4	9.5	273	644	621	363	99.9	0.1	0.0	96.4	56.4	-	-	-
KOTIAVUSTAJAT - HEMHJÄLPARE	2130	17	-	2148	7.2	6.5	297	330	161	7	99.2	0.8	-	48.8	2.1	-	-	-
RÄÄKKILÄ																		
KODINHOITAJAT - HEMVÅRDARINNOR	5894	20	7	5920	16.1	8.1	367	728	509	386	99.6	0.3	0.1	69.9	53.0	-	-	-
KOTIAVUSTAJAT - HEMHJÄLPARE	-	-	-	-	-	-	-	-	-	-	-	-	-	-	-	-	-	-
TOHMAJÄRVI																		
KODINHOITAJAT - HEMVÅRDARINNOR	8951	27	9	8586	21.4	9.6	402	898	849	371	99.6	0.3	0.1	94.5	41.3	-	-	-
KOTIAVUSTAJAT - HEMHJÄLPARE	1392	19	-	1601	4.6	3.6	350	443	162	13	98.8	1.2	-	36.6	2.9	-	-	-

TUUSULAARA																	
KODINHOITAJAT - HEMVARDARINNOR	9	8268	18.5	8.4	3	8268	18.5	8.4	448	980	896	622	99.9	0.1	0.0	91.4	63.5
KOTIAVUSTAJAT - HEMHJALPARE	14	2497	7.6	4.1	-	2497	7.6	4.1	327	614	31	27	99.4	0.6	-	5.0	4.4
VALTIMO																	
KODINHOITAJAT - HEMVARDARINNOR	159	7165	15.9	8.0	4	7165	15.9	8.0	451	897	826	132	97.6	2.4	0.1	92.1	14.7
KOTIAVUSTAJAT - HEMHJALPARE	-	-	-	-	-	-	-	-	-	-	-	-	-	-	-	-	-
KODINHOITAJAT - HEMVARDARINNOR	1	2065	15.3	7.5	1	2065	15.3	7.5	136	279	215	144	100.0	-	0.0	77.1	51.6
KOTIAVUSTAJAT - HEMHJALPARE	-	-	-	-	-	-	-	-	-	-	-	-	-	-	-	-	-
KTIPTON LÄÄNI - KTIPTO LÄN																	
KAUPUNGIN JA KAUPPAJAT - SPAJDER OCH KÖPINGAR																	
KUOPIO																	
KODINHOITAJAT - HEMVARDARINNOR	641	40029	10.3	6.3	-	40029	10.3	6.3	3897	6356	4009	31	98.4	1.6	-	63.1	0.5
KOTIAVUSTAJAT - HEMHJALPARE	8493	99948	4.5	2.1	-	99948	4.5	2.1	22059	48925	19	-	91.5	8.5	-	0.0	-
IISALMI																	
KODINHOITAJAT - HEMVARDARINNOR	93	17736	9.5	7.5	4	17736	9.5	7.5	1867	2357	2080	131	99.5	0.5	0.0	88.2	5.6
KOTIAVUSTAJAT - HEMHJALPARE	309	5771	4.3	3.8	-	5771	4.3	3.8	1357	1516	525	-	94.6	5.4	-	34.6	-
VARKAUS																	
KODINHOITAJAT - HEMVARDARINNOR	4	12164	12.8	7.7	-	12164	12.8	7.7	947	1587	1206	-	100.0	0.0	-	76.0	-
KOTIAVUSTAJAT - HEMHJALPARE	1190	14732	2.9	2.6	-	14732	2.9	2.6	5012	5666	6	-	91.9	8.1	-	0.1	-
SUOMENJOKI																	
KODINHOITAJAT - HEMVARDARINNOR	33	6393	12.5	8.0	1	6393	12.5	8.0	560	871	780	58	99.5	0.5	0.0	89.6	6.7
KOTIAVUSTAJAT - HEMHJALPARE	-	3073	7.9	2.8	-	3073	7.9	2.8	1069	1113	162	-	100.0	-	-	14.6	-
MAAILAISKUNNAT - LANDSKOMMUNER																	
JUANKOSKI																	
KODINHOITAJAT - HEMVARDARINNOR	10	9965	13.3	8.5	1	9965	13.3	8.5	749	1179	1089	243	99.9	0.1	0.0	92.4	20.6
KOTIAVUSTAJAT - HEMHJALPARE	-	2169	3.4	2.9	-	2169	3.4	2.9	640	750	94	51	100.0	-	-	12.5	6.8
KAAVI																	
KODINHOITAJAT - HEMVARDARINNOR	40	7982	11.5	7.3	-	7982	11.5	7.3	695	1089	819	309	99.5	0.5	0.0	75.2	28.4
KOTIAVUSTAJAT - HEMHJALPARE	-	-	-	-	-	-	-	-	-	-	-	-	-	-	-	-	-
KARTTULA																	
KODINHOITAJAT - HEMVARDARINNOR	31	5012	21.0	8.6	5	5012	21.0	8.6	239	580	542	181	99.3	0.6	0.1	93.4	31.2
KOTIAVUSTAJAT - HEMHJALPARE	115	2738	7.2	5.4	-	2738	7.2	5.4	382	510	320	27	95.8	4.2	-	62.7	5.3
KEITELE																	
KODINHOITAJAT - HEMVARDARINNOR	12	4289	14.1	7.7	4	4289	14.1	7.7	305	559	423	141	99.6	0.3	0.1	75.7	25.2
KOTIAVUSTAJAT - HEMHJALPARE	-	19	3.8	3.8	-	19	3.8	3.8	5	5	-	-	100.0	-	-	-	-
KIUVESI																	
KODINHOITAJAT - HEMVARDARINNOR	39	12015	22.9	7.8	-	12015	22.9	7.8	524	1544	1334	697	99.5	0.3	0.1	86.4	45.1
KOTIAVUSTAJAT - HEMHJALPARE	-	-	-	-	-	-	-	-	-	-	-	-	-	-	-	-	-
LAPINLAHTI																	
KODINHOITAJAT - HEMVARDARINNOR	15	9190	9.4	6.4	1	9190	9.4	6.4	981	1438	1080	76	99.8	0.2	0.0	75.1	5.3
KOTIAVUSTAJAT - HEMHJALPARE	6	3593	5.7	4.9	-	3593	5.7	4.9	626	732	287	5	99.8	0.2	-	39.2	0.7
LEPPÄVIRTA																	
KODINHOITAJAT - HEMVARDARINNOR	139	10067	22.2	8.7	5	10067	22.2	8.7	454	1154	1013	272	98.6	1.4	0.0	87.8	23.6
KOTIAVUSTAJAT - HEMHJALPARE	116	3344	3.9	3.7	-	3344	3.9	3.7	882	893	152	4	96.6	3.5	-	17.0	0.4
MAANKKA																	
KODINHOITAJAT - HEMVARDARINNOR	38	6769	26.4	9.9	2	6769	26.4	9.9	256	684	660	338	99.4	0.6	0.0	96.5	49.4
KOTIAVUSTAJAT - HEMHJALPARE	22	1616	2.9	2.9	-	1616	2.9	2.9	537	567	1	-	98.6	1.4	-	0.2	-
NILSIÄ																	
KODINHOITAJAT - HEMVARDARINNOR	166	9769	9.8	7.4	1	9769	9.8	7.4	992	1322	1115	206	98.3	1.7	0.0	84.3	15.6
KOTIAVUSTAJAT - HEMHJALPARE	33	2528	4.0	3.5	-	2528	4.0	3.5	635	731	115	3	98.7	1.3	-	15.7	0.4
PIELAVESI																	
KODINHOITAJAT - HEMVARDARINNOR	46	11185	31.3	9.2	11	11185	31.3	9.2	357	1210	1149	668	99.5	0.4	0.1	95.0	55.2
KOTIAVUSTAJAT - HEMHJALPARE	-	235	2.4	2.0	-	235	2.4	2.0	96	115	5	-	100.0	-	-	4.3	-
RAUTALAMPI																	
KODINHOITAJAT - HEMVARDARINNOR	-	6423	24.1	8.4	7	6423	24.1	8.4	266	764	709	257	99.9	-	0.1	92.8	33.6
KOTIAVUSTAJAT - HEMHJALPARE	-	119	59.5	9.2	-	119	59.5	9.2	2	13	13	12	100.0	-	-	100.0	92.3
RAUTAVAARA																	
KODINHOITAJAT - HEMVARDARINNOR	133	8205	11.5	8.5	2	8205	11.5	8.5	712	963	902	213	98.4	1.6	0.0	93.7	22.1
KOTIAVUSTAJAT - HEMHJALPARE	-	-	-	-	-	-	-	-	-	-	-	-	-	-	-	-	-
RISTIVESI																	
KODINHOITAJAT - HEMVARDARINNOR	7	3575	11.0	7.7	-	3575	11.0	7.7	324	466	448	91	99.8	0.2	-	96.1	19.5
KOTIAVUSTAJAT - HEMHJALPARE	-	-	-	-	-	-	-	-	-	-	-	-	-	-	-	-	-
SILLINJARVI																	
KODINHOITAJAT - HEMVARDARINNOR	45	9561	10.0	7.6	-	9561	10.0	7.6	955	1257	1101	44	99.5	0.5	-	87.6	3.5
KOTIAVUSTAJAT - HEMHJALPARE	53	2700	3.6	3.5	-	2700	3.6	3.5	742	770	160	-	98.1	2.0	-	20.8	-

LÄÄNT LÄN	TYÖAJKA, TUNTIA						KÄYNTI- KERTOJA			KODINHOITOPÄIVIÄ		OSUUS TYÖTUNNEIS- TIA, % - ANDELT AV				OSUUS KODIN- HOITOPÄIVISTÄ, - ANDELT AV					
	KODINHOITAJAT KOTIAVUSTAJAT	HEMVAÄRDARINNO R	TYÖMAKKA R	ARBEITRESOR	YÖPYNIN EN	QVERNATNING	SUMMA	KÄYNTIKERTAA KOHTI PER BESÖKSGÄNG	KODINHOITOPÄIVÄÄ KOHTI PER HEMVAÄRDSDAG	SUMMA	ARBEITIOITU - FÖR- PLAGNAD PÅ ARBETS- PLATS	OSALLISITUTTU KÄRJAN- HOITON - DELTAGIT I	KODINHOITO HEMVAÄRD	TYÖMAKKA R	ARBEITRESOR	YÖPYNIN EN	ARBEITIOITU - FÖR- PLAGNAD PÅ ARBETS- PLATS	OSALLISITUTTU KÄRJAN- HOITON - DELTAGIT I	HEMVAÄRDSDAG- GAR, %		
																				NIISTÄ - DÄRAY	OSALLISITUTTU KÄRJAN- HOITON - DELTAGIT I
KUOPIO LÄÄNI - KUOPIO LÄN																					
SONKAJÄRVI																					
KODINHOITAJAT - HEMVAÄRDARINNO R	8604	-	-	-	-	-	8605	8.5	7.3	1008	955	78	100.0	-	-	-	-	-	81.3	6.6	
KOTIAVUSTAJAT - HEMVAÄRDARINNO R																					
TERVO																					
KODINHOITAJAT - HEMVAÄRDARINNO R	3768	20	1	20	1	3768	8.7	7.1	431	393	77	99.5	0.5	0.0	0.0	0.0	0.0	73.6	14.4		
KOTIAVUSTAJAT - HEMVAÄRDARINNO R	2468	6	1	2468	6	2475	5.9	4.8	419	167	6	99.7	0.2	0.0	0.0	0.0	0.0	32.2	1.2		
TUUSNIEMI																					
KODINHOITAJAT - HEMVAÄRDARINNO R	6584	19	2	6584	19	6605	10.3	8.0	639	822	206	99.7	0.3	0.0	0.0	0.0	0.0	94.9	25.1		
KOTIAVUSTAJAT - HEMVAÄRDARINNO R																					
VAPSAJÄRVI																					
KODINHOITAJAT - HEMVAÄRDARINNO R	6722	1	-	6722	1	6723	12.9	8.7	521	774	256	100.0	0.0	-	-	-	-	91.3	33.1		
KOTIAVUSTAJAT - HEMVAÄRDARINNO R																					
VEHMERLÄMMI																					
KODINHOITAJAT - HEMVAÄRDARINNO R	4823	21	3	4847	21	4847	17.3	9.0	280	536	482	99.5	0.4	0.1	0.0	0.0	0.0	89.9	42.2		
KOTIAVUSTAJAT - HEMVAÄRDARINNO R	1714	-	-	1714	-	1714	5.4	5.1	320	339	26	100.0	-	-	-	-	-	7.7	2.1		
VESANTO																					
KODINHOITAJAT - HEMVAÄRDARINNO R	5631	4	-	5634	4	5634	15.7	8.3	359	676	267	99.9	0.1	-	-	-	-	84.6	39.5		
KOTIAVUSTAJAT - HEMVAÄRDARINNO R																					
VIEREMÄ																					
KODINHOITAJAT - HEMVAÄRDARINNO R	7986	3	2	7991	3	7991	13.0	7.8	616	1021	799	99.9	0.0	0.0	0.0	0.0	0.0	78.3	14.4		
KOTIAVUSTAJAT - HEMVAÄRDARINNO R																					
VEIKKI-SUOMEN LÄÄNI - MELLERSTA PINDEN LÄN																					
KAUPUNGIT JA KAUPPALAT - STADER OCH KÖPNINGAR																					
JYVÄSKYLÄ																					
KODINHOITAJAT - HEMVAÄRDARINNO R	37529	200	1	37729	200	37729	10.4	6.1	3638	6178	3248	1	99.5	0.5	0.0	0.0	0.0	52.6	0.0		
KOTIAVUSTAJAT - HEMVAÄRDARINNO R	78534	5436	1	83970	5436	83970	4.0	2.5	20774	33886	227	-	93.5	6.5	0.0	0.0	0.7	-	-		
JÄMSÄ																					
KODINHOITAJAT - HEMVAÄRDARINNO R	10311	50	1	10362	50	10362	13.6	8.0	763	1289	1204	55	99.5	0.5	0.0	0.0	93.4	4.3			
KOTIAVUSTAJAT - HEMVAÄRDARINNO R	2953	-	-	2953	-	2953	5.3	3.0	553	983	34	-	100.0	-	-	-	3.5	-	-		
SUOLANTI																					
KODINHOITAJAT - HEMVAÄRDARINNO R	6378	49	-	6427	49	6427	6.4	5.3	1009	1219	824	-	99.2	0.8	-	-	67.6	-			
KOTIAVUSTAJAT - HEMVAÄRDARINNO R	6	-	-	6	-	6	3.0	3.0	2	2	1	-	100.0	-	-	-	50.0	-			
ÄÄNEKOSKI																					
KODINHOITAJAT - HEMVAÄRDARINNO R	6313	30	1	6343	30	6343	13.0	8.3	487	766	746	64	99.5	0.5	0.0	0.0	97.4	8.4			
KOTIAVUSTAJAT - HEMVAÄRDARINNO R	3809	-	-	3809	-	3809	2.8	2.5	1350	1523	87	5	100.0	-	-	-	5.7	0.3			
MAALAIKKUNNAT - LANDSKOMMUNER																					
HANKASALMI																					
KODINHOITAJAT - HEMVAÄRDARINNO R	8513	8	1	8521	8	8521	14.5	8.8	589	964	937	241	99.9	0.1	0.0	0.0	97.2	25.0			
KOTIAVUSTAJAT - HEMVAÄRDARINNO R																					
JOUTSA																					
KODINHOITAJAT - HEMVAÄRDARINNO R	6840	78	3	6920	78	6920	11.5	7.6	602	907	559	161	98.8	1.1	0.0	0.0	61.6	17.8			
KOTIAVUSTAJAT - HEMVAÄRDARINNO R	35	-	-	35	-	35	7.0	7.0	5	5	3	-	100.0	-	-	-	60.0	-			
JYVÄSKYLÄN MLK - JYVÄSKYLÄ IK																					
KODINHOITAJAT - HEMVAÄRDARINNO R	12961	273	1	13235	273	13235	12.8	7.6	1031	1736	1432	29	97.9	2.1	0.0	0.0	82.5	1.7			
KOTIAVUSTAJAT - HEMVAÄRDARINNO R	8794	139	-	8867	139	8867	3.5	3.2	2566	2761	111	-	98.4	1.6	-	-	4.0	-			

LÄÄNJ LÄN	KUNTA KOMMUN	TYÖAIKA, TUNNIA					KÄYNTI- KERTOJA BESÖKS- GÅNGAR	KODINHOITOPÄIVÄIÄ HEMVAÄRSDAGAR			OSUUS TYÖTUNNIS- TA, % - ANDEL AV ARBETSTIMMAR, %			OSUUS KODIN- HOITOPÄIVÄISTÄ, % - ANDEL AV HEMVAÄRSDA- GAR, %			
		KODINHOITO	HEMVAÄRSDAGAR	YHTÄISKUNNAT	YHTÄISKUNNAT	YHTÄISKUNNAT		YHTÄISKUNNAT	YHTÄISKUNNAT	YHTÄISKUNNAT	YHTÄISKUNNAT	YHTÄISKUNNAT	YHTÄISKUNNAT	YHTÄISKUNNAT	YHTÄISKUNNAT	YHTÄISKUNNAT	YHTÄISKUNNAT
KESKI-SUOMEN LÄÄNI - MELLERSTA FINLANDS LÄN																	
VIITASAARI																	
KODINHOITAJAT - HEMVÄRDARINNOR																	
KOTIAVUSTAJAT - HEMHJÄLPARE																	
VAASAN LÄÄNI - VASA LÄN																	
KAUPUNGI JA KAUPPALAP - STÄDER OCH KÖPTINGAR																	
VAASA - VASA																	
KODINHOITAJAT - HEMVÄRDARINNOR																	
KOTIAVUSTAJAT - HEMHJÄLPARE																	
KASKINEN - KASKO																	
KODINHOITAJAT - HEMVÄRDARINNOR																	
KOTIAVUSTAJAT - HEMHJÄLPARE																	
KOKKOLA - GAMLAKARLEBY																	
KODINHOITAJAT - HEMVÄRDARINNOR																	
KOTIAVUSTAJAT - HEMHJÄLPARE																	
KRISTINAUKAUPUNKI - KRISTINESTAD																	
KODINHOITAJAT - HEMVÄRDARINNOR																	
KOTIAVUSTAJAT - HEMHJÄLPARE																	
PIETSAARI - JAKOBSBÄCK																	
KODINHOITAJAT - HEMVÄRDARINNOR																	
KOTIAVUSTAJAT - HEMHJÄLPARE																	
SEINÄJOKI																	
KODINHOITAJAT - HEMVÄRDARINNOR																	
KOTIAVUSTAJAT - HEMHJÄLPARE																	
UUSIKAARLEPPY - NYKARLEBY																	
KODINHOITAJAT - HEMVÄRDARINNOR																	
KOTIAVUSTAJAT - HEMHJÄLPARE																	
KURIKKO																	
KODINHOITAJAT - HEMVÄRDARINNOR																	
KOTIAVUSTAJAT - HEMHJÄLPARE																	
LAHJA - LAPEO																	
KODINHOITAJAT - HEMVÄRDARINNOR																	
KOTIAVUSTAJAT - HEMHJÄLPARE																	
MAATALISKUNNAT - LANDSKOMMUNER																	
ALAHÄRMÄ																	
KODINHOITAJAT - HEMVÄRDARINNOR																	
KOTIAVUSTAJAT - HEMHJÄLPARE																	
ALAJÄRVI																	
KODINHOITAJAT - HEMVÄRDARINNOR																	
KOTIAVUSTAJAT - HEMHJÄLPARE																	
ALAVUS - ALAVO																	
KODINHOITAJAT - HEMVÄRDARINNOR																	
KOTIAVUSTAJAT - HEMHJÄLPARE																	

EVIJÄRVI																
KODINHOITAJAT - HEMVÄRDARINNOR	152	1	3721	14.4	8.7	258	427	340	35	95.9	4.1	0.0	79.6	8.2	-	-
KOTIAVUSTAJAT - HEMHJÄLPARE	-	-	-	-	-	-	-	-	-	-	-	-	-	-	-	-
KOTIAVUSTAJAT	1867	-	1867	16.1	8.6	116	216	191	33	100.0	-	-	88.4	15.3	-	-
KODINHOITAJAT - HEMVÄRDARINNOR	-	-	-	-	-	-	-	-	-	-	-	-	-	-	-	-
KOTIAVUSTAJAT - HEMHJÄLPARE	-	-	-	-	-	-	-	-	-	-	-	-	-	-	-	-
HJMANKA																
KODINHOITAJAT - HEMVÄRDARINNOR	3396	1	3397	19.9	7.9	171	431	392	27	100.0	-	0.0	91.0	6.3	-	-
KOTIAVUSTAJAT - HEMHJÄLPARE	-	-	-	-	-	-	-	-	-	-	-	-	-	-	-	-
KOTIAVUSTAJAT	7169	17	7186	10.4	7.8	692	925	870	16	99.8	0.2	-	94.1	1.7	-	-
KODINHOITAJAT - HEMVÄRDARINNOR	-	-	-	-	-	-	-	-	-	-	-	-	-	-	-	-
KOTIAVUSTAJAT - HEMHJÄLPARE	-	-	-	-	-	-	-	-	-	-	-	-	-	-	-	-
ISOJOKI - STORA	2769	-	2769	10.4	7.8	267	357	289	30	100.0	-	-	81.0	8.4	-	-
KODINHOITAJAT - HEMVÄRDARINNOR	-	-	-	-	-	-	-	-	-	-	-	-	-	-	-	-
KOTIAVUSTAJAT - HEMHJÄLPARE	5425	-	5625	8.8	7.9	640	716	666	20	100.0	-	-	93.0	2.8	-	-
KODINHOITAJAT - HEMVÄRDARINNOR	-	-	-	-	-	-	-	-	-	-	-	-	-	-	-	-
KOTIAVUSTAJAT - HEMHJÄLPARE	5997	2	5999	14.5	8.5	414	706	655	39	100.0	-	0.0	92.8	5.5	-	-
KODINHOITAJAT - HEMVÄRDARINNOR	-	-	-	-	-	-	-	-	-	-	-	-	-	-	-	-
KOTIAVUSTAJAT - HEMHJÄLPARE	-	-	-	-	-	-	-	-	-	-	-	-	-	-	-	-
JEPPI																
KODINHOITAJAT - HEMVÄRDARINNOR	968	53	1021	9.6	6.9	106	148	134	-	94.8	5.2	-	90.5	-	-	-
KOTIAVUSTAJAT - HEMHJÄLPARE	-	-	-	-	-	-	-	-	-	-	-	-	-	-	-	-
KOTIAVUSTAJAT	3424	1	3425	12.2	7.8	281	439	390	20	100.0	0.0	-	88.8	4.6	-	-
KODINHOITAJAT - HEMVÄRDARINNOR	-	-	-	-	-	-	-	-	-	-	-	-	-	-	-	-
KOTIAVUSTAJAT - HEMHJÄLPARE	8769	-	8769	11.9	7.8	738	1129	1038	-	100.0	-	0.0	91.9	-	-	-
KODINHOITAJAT - HEMVÄRDARINNOR	1143	9	1152	3.6	3.2	316	356	63	-	99.2	0.8	-	17.7	-	-	-
KOTIAVUSTAJAT - HEMHJÄLPARE	-	-	-	-	-	-	-	-	-	-	-	-	-	-	-	-
KANNUS	6827	-	6827	14.7	8.8	463	777	760	35	100.0	-	0.0	97.8	4.5	-	-
KODINHOITAJAT - HEMVÄRDARINNOR	-	-	-	-	-	-	-	-	-	-	-	-	-	-	-	-
KOTIAVUSTAJAT - HEMHJÄLPARE	3576	25	3601	9.5	7.9	380	458	428	7	99.3	0.7	-	93.4	1.5	-	-
KODINHOITAJAT - HEMVÄRDARINNOR	-	-	-	-	-	-	-	-	-	-	-	-	-	-	-	-
KOTIAVUSTAJAT - HEMHJÄLPARE	-	-	-	-	-	-	-	-	-	-	-	-	-	-	-	-
KAUHAJOKI																
KODINHOITAJAT - HEMVÄRDARINNOR	2848	51	28677	19.5	8.3	1469	3476	3304	497	99.8	0.2	0.0	95.1	14.3	-	-
KOTIAVUSTAJAT - HEMHJÄLPARE	7590	2	7591	4.4	3.3	1743	2299	120	-	100.0	0.0	-	5.2	-	-	-
KOTIAVUSTAJAT	5843	27	5871	13.1	7.9	447	741	653	28	99.5	0.5	0.0	88.1	3.8	-	-
KODINHOITAJAT - HEMVÄRDARINNOR	75	1	75	5.8	5.8	13	13	13	-	100.0	1.3	-	100.0	-	-	-
KOTIAVUSTAJAT - HEMHJÄLPARE	3712	-	3712	13.3	8.2	279	452	445	18	100.0	-	-	98.5	4.0	-	-
KODINHOITAJAT - HEMVÄRDARINNOR	-	-	-	-	-	-	-	-	-	-	-	-	-	-	-	-
KOTIAVUSTAJAT - HEMHJÄLPARE	1516	5	1520	6.8	6.0	225	253	212	-	99.7	0.3	-	83.8	-	-	-
KODINHOITAJAT - HEMVÄRDARINNOR	154	-	154	2.2	1.9	70	82	-	-	100.0	-	-	-	-	-	-
KOTIAVUSTAJAT - HEMHJÄLPARE	1734	-	1734	11.6	7.7	150	225	174	-	100.0	-	-	77.3	-	-	-
KODINHOITAJAT - HEMVÄRDARINNOR	-	-	-	-	-	-	-	-	-	-	-	-	-	-	-	-
KOTIAVUSTAJAT - HEMHJÄLPARE	-	-	-	-	-	-	-	-	-	-	-	-	-	-	-	-
KORTESJÄRVI																
KODINHOITAJAT - HEMVÄRDARINNOR	3447	42	3530	12.6	7.6	280	462	341	54	98.8	1.2	0.0	73.8	11.7	-	-
KOTIAVUSTAJAT - HEMHJÄLPARE	-	-	-	-	-	-	-	-	-	-	-	-	-	-	-	-
KOTIAVUSTAJAT	6743	8	6751	8.6	6.7	788	1010	916	49	99.9	0.1	0.0	90.7	4.9	-	-
KODINHOITAJAT - HEMVÄRDARINNOR	-	-	-	-	-	-	-	-	-	-	-	-	-	-	-	-
KOTIAVUSTAJAT - HEMHJÄLPARE	3601	-	3601	11.8	7.8	305	459	449	28	100.0	-	-	97.8	6.1	-	-
KODINHOITAJAT - HEMVÄRDARINNOR	-	-	-	-	-	-	-	-	-	-	-	-	-	-	-	-
KOTIAVUSTAJAT - HEMHJÄLPARE	5172	-	5172	10.4	7.9	497	652	606	1	100.0	-	-	92.9	0.2	-	-
KODINHOITAJAT - HEMVÄRDARINNOR	-	-	-	-	-	-	-	-	-	-	-	-	-	-	-	-
KOTIAVUSTAJAT - HEMHJÄLPARE	2724	100	2823	8.0	5.9	354	480	215	2	96.5	3.5	-	44.8	0.4	-	-
KODINHOITAJAT - HEMVÄRDARINNOR	-	-	-	-	-	-	-	-	-	-	-	-	-	-	-	-
KOTIAVUSTAJAT - HEMHJÄLPARE	-	-	-	-	-	-	-	-	-	-	-	-	-	-	-	-
LAPPAJÄRVI																
KODINHOITAJAT - HEMVÄRDARINNOR	4981	65	5047	17.0	9.6	297	525	401	69	98.7	1.3	0.0	76.4	13.1	-	-
KOTIAVUSTAJAT - HEMHJÄLPARE	10	-	10	10.0	10.0	1	1	1	-	100.0	-	-	100.0	-	-	-

LÄÄNT LÄN	TYÖAIKA, TUNTIA ARBETSTID, TIMMAR						KÄNTTI- KERTOJA BESÖKS- GÅNGAR			KODINHOITOPÄIVÄ HEMVÄRDESDAGAR			OSUUS TYÖTENNIS- HOITOPÄIVISTÄ, TA, % - ANDEL AV HEMVÄRDESDA- GÅR, %			
	KODINHOITO HEMVÄRD	TYÖMAATTAKAT ARBETSTID	YÖPYNEN ÖVERNAFTNING	YHTEENSÄ SUMMA	KÄYTTIKERTAA KOHTI PER BESÖKSGÅNG	KODINHOITOPÄIVÄÄ KOHTI PER HEMVÄRDESDAG	SUMMA	YHTEENSÄ SUMMA	APEROITU - PÖR- PLAGNAD PÅ ARBETS- PLATS	OSALLISTUTTU KÄRJÄN- HOITON - DELAGIT I	KODINHOITO HEMVÄRD	TYÖMAATTAKAT ARBETSTID	YÖPYNEN ÖVERNAFTNING	APEROITU - PÖR- PLAGNAD PÅ ARBETS- PLATS	OSALLISTUTTU KÄRJÄN- HOITON - DELAGIT I	
																HEMVÄRD
VAASAN LÄÄNI - VASA LÄN																
LA PÄÄRTY - LAPPUJÄRD																
KODINHOITAJAT - HEMVÄRDARINNOR	2080	46	1	2127	7.8	6.5	271	327	279	17	97.8	2.2	0.0	85.3	5.2	
KOTIAVUSTAJAT - HEMHJÄLPARE	1588	76	-	1664	4.7	4.6	356	359	11	-	95.4	4.6	-	3.1	-	
LEHTIMÄKI																
KODINHOITAJAT - HEMVÄRDARINNOR	3828	-	-	3829	13.0	8.7	295	440	433	91	100.0	-	-	98.4	20.7	
KOTIAVUSTAJAT - HEMHJÄLPARE																
LESTIJÄRVI																
KODINHOITAJAT - HEMVÄRDARINNOR	1886	-	-	1886	14.6	8.1	129	233	212	13	100.0	-	-	91.0	5.6	
KOTIAVUSTAJAT - HEMHJÄLPARE																
LOHTAJA																
KODINHOITAJAT - HEMVÄRDARINNOR	1769	16	-	1785	15.9	8.3	112	215	210	5	99.1	0.9	-	97.7	2.3	
KOTIAVUSTAJAT - HEMHJÄLPARE																
LUOTO - LARSMO																
KODINHOITAJAT - HEMVÄRDARINNOR	6321	55	-	6376	19.8	8.1	322	786	766	-	99.1	0.9	-	97.5	-	
KOTIAVUSTAJAT - HEMHJÄLPARE	886	-	-	886	5.5	3.9	160	228	-	-	100.0	-	-	-	-	
MALARTI - MALAX																
KODINHOITAJAT - HEMVÄRDARINNOR	4034	177	-	4211	5.5	4.9	771	865	486	-	95.8	4.2	-	56.2	-	
KOTIAVUSTAJAT - HEMHJÄLPARE	77	1	-	78	6.0	5.2	13	15	10	-	98.7	1.3	-	66.7	-	
MAKSAMA - MAXMO																
KODINHOITAJAT - HEMVÄRDARINNOR	1611	100	-	1711	5.2	4.6	329	374	136	18	94.2	5.8	-	36.4	4.8	
KOTIAVUSTAJAT - HEMHJÄLPARE																
MUNSALA																
KODINHOITAJAT - HEMVÄRDARINNOR	1767	-	-	1767	22.4	7.9	79	224	221	-	100.0	-	-	98.7	-	
KOTIAVUSTAJAT - HEMHJÄLPARE																
NURMO																
KODINHOITAJAT - HEMVÄRDARINNOR	4442	-	-	4442	12.1	8.2	367	540	531	34	100.0	-	-	98.3	6.3	
KOTIAVUSTAJAT - HEMHJÄLPARE	16	-	-	16	16.0	8.0	1	2	2	-	100.0	-	-	100.0	-	
NÄRPÖ - NÄRPES																
KODINHOITAJAT - HEMVÄRDARINNOR	6298	-	1	6299	6.2	4.9	1019	1286	643	15	100.0	-	0.0	50.0	1.2	
KOTIAVUSTAJAT - HEMHJÄLPARE	4383	-	-	4383	5.0	4.0	877	1087	14	-	100.0	-	-	1.3	-	
ORAVAINEN - ORAVAIS																
KODINHOITAJAT - HEMVÄRDARINNOR	2076	1	-	2077	5.8	5.1	361	406	198	2	100.0	0.0	-	48.8	0.5	
KOTIAVUSTAJAT - HEMHJÄLPARE	688	-	-	688	4.6	4.3	150	161	17	-	100.0	-	-	10.6	-	
PERHO																
KODINHOITAJAT - HEMVÄRDARINNOR	3168	3	-	3171	14.2	8.1	223	391	333	-	99.9	0.1	-	85.2	-	
KOTIAVUSTAJAT - HEMHJÄLPARE																
PERÄSEINÄJOKI																
KODINHOITAJAT - HEMVÄRDARINNOR	4757	-	-	4757	10.9	7.8	438	610	562	74	100.0	-	-	92.1	12.1	
KOTIAVUSTAJAT - HEMHJÄLPARE																
PETOLAHTI - PETALAX																
KODINHOITAJAT - HEMVÄRDARINNOR	1502	147	-	1649	5.1	4.7	321	350	51	-	91.1	8.9	-	14.6	-	
KOTIAVUSTAJAT - HEMHJÄLPARE																
PIETARSAREN MKK - PEDERSÖRE																
KODINHOITAJAT - HEMVÄRDARINNOR	3241	104	-	3345	17.1	8.2	196	407	316	2	96.9	3.1	-	77.6	0.5	
KOTIAVUSTAJAT - HEMHJÄLPARE	30	4	-	34	3.4	2.4	10	14	-	-	88.2	11.8	-	-	-	
PIPTIKYLÄ - FÖRTOM																
KODINHOITAJAT - HEMVÄRDARINNOR	1021	-	-	1021	7.2	5.7	141	178	76	-	100.0	-	-	42.7	-	
KOTIAVUSTAJAT - HEMHJÄLPARE	28	-	-	28	4.7	4.0	6	7	-	-	100.0	-	-	-	-	

LÄÄNI LÄN	TYÖAIKA, TUNTIA ARBEITSTID, TIMMAR						KÄYTTI- KERTOJA BESÖKS- GÅNGAR			KODINHOITOPÄIVÄ HEMVAÄRDSDAGAR			OSUUS TYÖNNETS- HOITOPÄIVISTÄ, -% ANDEL AV HEMVAÄRDS- DAGAR, %				
	KODINHOITO HEMVAÄR	TYÖMAKRA ARBETSRESOR	YÖPYNEN ÖVERNAFTNING	YHTENSA SAMMAN	KÄYTTIKERTAA KOHTI ARBETSRESOR	KODINHOITOPÄIVÄ KOHTI HEMVAÄRDSDAG	SUMMA	YHTENSA SAMMAN	APRIOTTU - PÖR- PLAGNAD PA ARBETS- PLATS	NIISTÄ - DÄRAV AV	OSALLISTUTTU KÄRJÄN- HOITON - DELLAGIT I SKÖTSEL AV BOSKAP	KODINHOITO HEMVAÄR	TYÖMAKRA ARBETSRESOR	YÖPYNEN ÖVERNAFTNING	APRIOTTU - PÖR- PLAGNAD PA ARBETS- PLATS	OSALLISTUTTU KÄRJÄN- HOITON - DELLAGIT I SKÖTSEL AV BOSKAP	
																	KODINHOITO
LÄÄNI LÄN																	
KUNTA KOMMUN																	
KODINHOITOPÄIVÄ ANTTANUT HENKILÖ PERSONEN, SOM UTFÖRT HEMVAÄRDSHJÄLP																	
OULUN LÄÄNI - ULEÅBORGS LÄN																	
YLIVIESKA																	
KODINHOITAJAT - HEMVAÄRDARINNOR	11421	96	1	11518	27.0	8.5	427	1355	1311	78	99.2	0.8	0.0	96.8	5.8		
KOTIAVUSTAJAT - HEMHJÄLPARE	3272			3272	2.8	2.6	1188	1275	13		100.0			1.0			
HAAPAJÄRVI																	
KODINHOITAJAT - HEMVAÄRDARINNOR	8407			8407	17.4	8.1	482	1044	988	98	100.0			94.6	9.4		
KOTIAVUSTAJAT - HEMHJÄLPARE	3562			3562	6.3	3.4	564	1033	341	90	100.0			33.0	8.7		
OULAINEN																	
KODINHOITAJAT - HEMVAÄRDARINNOR	8534	15	1	8550	12.7	8.4	672	1015	974	72	99.8	0.2	0.0	94.0	7.1		
KOTIAVUSTAJAT - HEMHJÄLPARE	694			694	2.8	1.9	252	358	43		100.0			12.0			
MAALAINEN - LÄNSKOMMUNEN																	
ALAVIESKA																	
KODINHOITAJAT - HEMVAÄRDARINNOR	5083	5		5088	13.6	8.1	373	628	571	100	99.9	0.1		90.9	15.9		
KOTIAVUSTAJAT - HEMHJÄLPARE																	
HAAPAJÄRVI																	
KODINHOITAJAT - HEMVAÄRDARINNOR	11587	21	2	11609	15.1	8.4	771	1381	1172	281	99.8	0.2	0.0	84.9	20.3		
KOTIAVUSTAJAT - HEMHJÄLPARE	14			14	7.0	7.0	2	2	2		100.0			100.0			
HAILUOTO - KARLO																	
KODINHOITAJAT - HEMVAÄRDARINNOR	3598			3598	7.6	6.0	475	601	427	54	100.0			71.0	9.0		
KOTIAVUSTAJAT - HEMHJÄLPARE																	
HAUKIPUDAS																	
KODINHOITAJAT - HEMVAÄRDARINNOR	9332	7	1	9340	18.9	7.9	495	1188	1151	2	99.9	0.1	0.0	96.9	0.2		
KOTIAVUSTAJAT - HEMHJÄLPARE	809	33		842	3.5	3.3	238	255	11		96.1	3.9		4.3			
HYRNÄLÄ																	
KODINHOITAJAT - HEMVAÄRDARINNOR	6164	12	3	6179	24.2	8.8	255	705	618	359	99.8	0.2	0.0	87.7	50.9		
KOTIAVUSTAJAT - HEMHJÄLPARE																	
II																	
KODINHOITAJAT - HEMVAÄRDARINNOR	8010	32		8042	18.7	8.7	430	923	889	54	99.6	0.4		94.3	5.9		
KOTIAVUSTAJAT - HEMHJÄLPARE	3828	159		3986	6.0	3.9	663	1032	104		96.0	4.0		10.1			
KAJAANI MEK - KAJAANI IK																	
KODINHOITAJAT - HEMVAÄRDARINNOR	8740	42	2	8783	17.0	7.9	517	1114	805	230	99.5	0.5	0.0	72.3	20.6		
KOTIAVUSTAJAT - HEMHJÄLPARE																	
KALAJOKI																	
KODINHOITAJAT - HEMVAÄRDARINNOR	8173	2		8175	16.5	8.3	494	982	956	9	100.0	0.0		97.4	0.9		
KOTIAVUSTAJAT - HEMHJÄLPARE																	
KEMPELE																	
KODINHOITAJAT - HEMVAÄRDARINNOR	5516	10	1	5527	16.4	8.7	336	638	612	59	99.8	0.2	0.0	95.9	9.2		
KOTIAVUSTAJAT - HEMHJÄLPARE																	
KESTILÄ																	
KODINHOITAJAT - HEMVAÄRDARINNOR	4840			4840	14.9	8.2	324	588	351	50	100.0			59.7	8.5		
KOTIAVUSTAJAT - HEMHJÄLPARE	841			841	6.7	6.1	126	139			100.0						
KIIMINKI																	
KODINHOITAJAT - HEMVAÄRDARINNOR	3622			3623	24.5	8.5	148	426	414	59	100.0			97.2	13.8		
KOTIAVUSTAJAT - HEMHJÄLPARE																	
KURMO																	
KODINHOITAJAT - HEMVAÄRDARINNOR	13307	26	20	13354	36.5	4.4	366	1416	1198	893	99.6	0.2	0.1	84.6	63.1		
KOTIAVUSTAJAT - HEMHJÄLPARE	2070			2070	7.6	5.1	272	409	4		100.0			1.0			

LÄÄN LÄN KUNTA KOMMUN	TYÖAIKA, TUNTIA ARBETSTID, TIMMAR						KÄYTTI- KERTOJA BESÖKS- GÅNGAR			KODINHOITOPÄIVÄ HEMVAÄRSDAGAR			OSUUS TYÖTUNNEIS- TA, % - ANDEL AV ARBETSTIMMAR, %			OSUUS KODIN- HOITOPÄIVÄTÄ, % - ANDEL AV HEMVAÄRSDA- GAR, %			
	KODINHOITO	HEMVAÄRSDAGAR	YHTEENSÄ	KÄYTTIKERTAA KOHTI	KODINHOITOPÄIVÄÄ KOHTI	PER HEMVAÄRSDAG	SUMMA	YHTEENSÄ	NIISTÄ - DÄRAV	KODINHOITO	HEMVAÄRSDAGAR	YHTEENSÄ	KODINHOITO	HEMVAÄRSDAGAR	YHTEENSÄ	KODINHOITO	HEMVAÄRSDAGAR	YHTEENSÄ	
																			OSALLISTUTTU KARAN- HOITON - DELTAGIT I SKÖTSEL AV BOSKAP
OULUN LÄÄNI - ULEÅBORGES LÄN																			
RISTIJÄRVI																			
KODINHOITAJAT - HEMVÄRDARINNOR																			
KOTIAVUSTAJAT - HEMVAÄRSDAGAR																			
SALOINEN																			
KODINHOITAJAT - HEMVÄRDARINNOR																			
KOTIAVUSTAJAT - HEMVAÄRSDAGAR																			
SIEVI																			
KODINHOITAJAT - HEMVÄRDARINNOR																			
KOTIAVUSTAJAT - HEMVAÄRSDAGAR																			
SIITKÄJOKI																			
KODINHOITAJAT - HEMVÄRDARINNOR																			
KOTIAVUSTAJAT - HEMVAÄRSDAGAR																			
SÖRKÄNÖ																			
KODINHOITAJAT - HEMVÄRDARINNOR																			
KOTIAVUSTAJAT - HEMVAÄRSDAGAR																			
SUOMUSSALMI																			
KODINHOITAJAT - HEMVÄRDARINNOR																			
KOTIAVUSTAJAT - HEMVAÄRSDAGAR																			
TAIVALKOSKI																			
KODINHOITAJAT - HEMVÄRDARINNOR																			
KOTIAVUSTAJAT - HEMVAÄRSDAGAR																			
TEMMES																			
KODINHOITAJAT - HEMVÄRDARINNOR																			
KOTIAVUSTAJAT - HEMVAÄRSDAGAR																			
TYRNÄVÄ																			
KODINHOITAJAT - HEMVÄRDARINNOR																			
KOTIAVUSTAJAT - HEMVAÄRSDAGAR																			
UTAJÄRVI																			
KODINHOITAJAT - HEMVÄRDARINNOR																			
KOTIAVUSTAJAT - HEMVAÄRSDAGAR																			
VAALA																			
KODINHOITAJAT - HEMVÄRDARINNOR																			
KOTIAVUSTAJAT - HEMVAÄRSDAGAR																			
VIHANNI																			
KODINHOITAJAT - HEMVÄRDARINNOR																			
KOTIAVUSTAJAT - HEMVAÄRSDAGAR																			
VUOLIJOKI																			
KODINHOITAJAT - HEMVÄRDARINNOR																			
KOTIAVUSTAJAT - HEMVAÄRSDAGAR																			
YLI-II																			
KODINHOITAJAT - HEMVÄRDARINNOR																			
KOTIAVUSTAJAT - HEMVAÄRSDAGAR																			
YLKIININKI																			
KODINHOITAJAT - HEMVÄRDARINNOR																			
KOTIAVUSTAJAT - HEMVAÄRSDAGAR																			

LAPIN LÄÄNI - LAPPLANDS LÄN
KATPUNGIT JA KAUPPALAT - STÄDER OCH KÖPINGAR

ROVANIEMI	14998	9	14999	16.6	8.1	906	1848	1709	100.0	0.0	92.5
KODINHOITAJAT - HEMVÄRDARINNOR	5722	1	5731	3.1	3.0	1858	1900	42	99.8	0.2	2.2
KOTIAVUSTAJAT - HEMHJÄLPARE	1922	0									
KEMI	20662	175	20840	17.1	8.1	1222	2558	1904	99.1	0.8	74.4
KODINHOITAJAT - HEMVÄRDARINNOR	9802	352	10153	3.4	3.2	3026	3142	127	96.5	3.5	4.0
KOTIAVUSTAJAT - HEMHJÄLPARE	5317	205	5522	15.8	8.1	350	680	544	96.3	3.7	0.0
TORNIO - TORNEÅ	819	3	822	2.4	2.3	349	355	3	99.6	0.4	0.8
KODINHOITAJAT - HEMVÄRDARINNOR	4297	46	4343	15.4	8.1	282	534	503	98.9	1.1	0.0
KOTIAVUSTAJAT - HEMHJÄLPARE											
KOTIAVUSTAJAT - HEMHJÄLPARE											
MAALAIKUNNAT - LANDSKOMMUNER											
ALATORNIO - NEDERTORNEÅ	9785	15	9810	21.3	8.2	460	1203	1130	294	99.7	0.2
KODINHOITAJAT - HEMVÄRDARINNOR	10	1	10	5.0	5.0	2	2		100.0		
KOTIAVUSTAJAT - HEMHJÄLPARE	2541	3	2548	41.1	9.4	62	272	241	113	99.7	0.1
KODINHOITAJAT - HEMVÄRDARINNOR	6477	81	6564	22.7	8.6	289	759	681	114	98.7	1.2
KOTIAVUSTAJAT - HEMHJÄLPARE	5179	1	5180	17.1	8.4	303	618	522	144	100.0	0.0
KODINHOITAJAT - HEMVÄRDARINNOR	7868	37	7905	16.5	8.1	479	973	674	227	99.5	0.5
KOTIAVUSTAJAT - HEMHJÄLPARE	33	1	33	16.5	8.3	2	4	2	100.0		
KODINHOITAJAT - HEMVÄRDARINNOR	11206	54	11268	28.4	8.8	397	1279	1131	411	99.4	0.5
KODINHOITAJAT - HEMVÄRDARINNOR	42	1	42	42.0	7.0	1	6	6	100.0		
KOTIAVUSTAJAT - HEMHJÄLPARE	9024	44	9086	38.7	8.2	235	1109	1000	491	99.3	0.5
KODINHOITAJAT - HEMVÄRDARINNOR	2856	15	2671	8.5	6.1	314	436	145	27	99.4	0.6
KOTIAVUSTAJAT - HEMHJÄLPARE	6553	54	6616	35.2	9.4	188	704	658	350	99.0	0.8
KODINHOITAJAT - HEMVÄRDARINNOR	1969	38	2007	2.7	2.7	736	744	3	98.1	1.9	0.4
KOTIAVUSTAJAT - HEMHJÄLPARE	5036	7	5045	24.4	8.7	207	582	514	140	99.8	0.1
KODINHOITAJAT - HEMVÄRDARINNOR	4782	3	4782	3.0	2.3	1588	2045	2	100.0		
KOTIAVUSTAJAT - HEMHJÄLPARE	4861	9	4871	15.3	8.3	318	590	517	222	99.8	0.2
KODINHOITAJAT - HEMVÄRDARINNOR	6497	63	6573	33.4	8.2	197	803	773	495	98.8	1.0
KOTIAVUSTAJAT - HEMHJÄLPARE	1557	29	1585	3.0	2.8	534	568	11	10	98.2	1.8
KODINHOITAJAT - HEMVÄRDARINNOR	7815	55	7885	66.3	11.1	119	710	699	632	99.1	0.7
KOTIAVUSTAJAT - HEMHJÄLPARE	8130	60	8208	55.5	9.7	148	842	746	473	99.0	0.7
KODINHOITAJAT - HEMVÄRDARINNOR	21792	209	22028	29.7	8.8	742	2508	2378	735	98.9	0.9
KODINHOITAJAT - HEMVÄRDARINNOR	1993	28	1993	4.4	4.2	453	474	147	100.0		
KOTIAVUSTAJAT - HEMHJÄLPARE	12706	94	12817	42.2	10.2	304	1259	1030	547	99.1	0.7
KODINHOITAJAT - HEMVÄRDARINNOR	4862	18	4887	32.2	9.3	152	524	284	254	99.5	0.4
KOTIAVUSTAJAT - HEMHJÄLPARE	6098	71	6174	16.4	8.7	377	711	648	185	98.8	1.1
KODINHOITAJAT - HEMVÄRDARINNOR	12631	74	12714	36.3	9.5	350	1336	1272	508	99.3	0.6
KODINHOITAJAT - HEMVÄRDARINNOR											
KOTIAVUSTAJAT - HEMHJÄLPARE											

	TYÖAIKA, TUNTIA ARBETSTID, TIMMAR							KÄYTTI- KERTOJA BESÖKS- GÅNGAR	KODINHOITOPÄIVÄ HEMVAERSDAGAR			OSUUS TYÖNNNEIS- TA, % - ANDEL AV ARBETSTIMMAR, %				OSUUS KODIN- HOITOPÄIVÄSTÄ, % - ANDEL AV HEMVAERSDA- GAR, %	
	KODINHOITOPÄIVÄ HEMVAERSDAGAR	KÄYTTIKERTAA KOHTI PER BESÖKSÅNG	KODINHOITOPÄIVÄÄ KOHTI PER HEMVAERSDAG	KODINHOITOPÄIVÄ HEMVAERSDAG	YHTIENSÄ SUMMA	YÖPÄÄNNEIS ÖVERNÄTTNING	TYÖMAATTAKA ARBETSRESOR		KODINHOITOPÄIVÄ HEMVAERSDAG	YHTIENSÄ SUMMA	YÖPÄÄNNEIS ÖVERNÄTTNING	KODINHOITOPÄIVÄ HEMVAERSDAG	TYÖMAATTAKA ARBETSRESOR	KODINHOITOPÄIVÄ HEMVAERSDAG	YHTIENSÄ SUMMA	YÖPÄÄNNEIS ÖVERNÄTTNING	OSUUS KODIN- HOITOPÄIVÄSTÄ, % - ANDEL AV HEMVAERSDA- GAR, %
LÄÄN																	
LÄN																	
KUNTA																	
KOMMUN																	
KODINHOITOPÄIVÄ ANTTANUT HENKILÖ PERSONEN, SOM UTFÖRT HEMVAERSDHJÄLP																	
LAPIN LÄÄNI - LAPPLANDS LÄN																	
TERVOLA																	
KODINHOITAJAT - HEMVÄRDARINNOR	8460	37	4	8501	23.9	8.9	355	956	912	431	99.5	0.4	0.0	95.4	45.1		
KOTIAVUSTAJAT - HEMHJÄLPARE	28	1	-	29	29.0	5.8	1	5	3	-	96.6	3.4	-	60.0	-		
UTSJOKI																	
KODINHOITAJAT - HEMVÄRDARINNOR	3500	75	7	3583	43.2	9.4	83	383	376	175	97.7	2.1	0.2	98.2	45.7		
KOTIAVUSTAJAT - HEMHJÄLPARE	-	-	-	-	-	-	-	-	-	-	-	-	-	-	-	-	
YLTORNIO - ÖVERTORNEÅ																	
KODINHOITAJAT - HEMVÄRDARINNOR	10775	6	19	10800	35.9	8.5	301	1276	1233	636	99.8	0.1	0.2	96.6	49.8		
KOTIAVUSTAJAT - HEMHJÄLPARE	890	2	-	891	2.0	2.0	449	451	15	4	99.9	0.2	-	3.3	0.9		

LAPIN LÄÄNI - LAPPLANDS LÄN

TERVOLA

KODINHOITAJAT - HEMVÄRDARINNOR

KOTIAVUSTAJAT - HEMHJÄLPARE

UTSJOKI

KODINHOITAJAT - HEMVÄRDARINNOR

KOTIAVUSTAJAT - HEMHJÄLPARE

YLTORNIO - ÖVERTORNEÅ

KODINHOITAJAT - HEMVÄRDARINNOR

KOTIAVUSTAJAT - HEMHJÄLPARE

3. Kodinhoitoapu ruokakunnan sosio-ekonomisen aseman mukaan lääneittäin ja kunnittain prosentteina
 Hemvårdshjälp enligt hushållets socio-ekonomiska ställning länsvis och kommunvis i procent
 Home help according to the socio-economic position of the household by provinces and communes, in per cent

LÄÄNT LÄN	RUOKAKUNNAN SOSIO-EKONOMINEN ASEMA, % - HUSHÅLLET'S SOCIO-EKONOMISKA STÄLLNING, %											YHTEENSÄ SUMMA							
	YRITTÄJIÄT - KÄSIALAN KÄSIALAN KODINHOITAJAT HEMVAERDSDAGAR	MUUT, ALKUPUOLTA HÖGRE PUNKTIONÄRER JÄMPÖRÄBARA	MUUT, ALKUPUOLTA HÖGRE PUNKTIONÄRER JÄMPÖRÄBARA	MUUT, ALKUPUOLTA HÖGRE PUNKTIONÄRER JÄMPÖRÄBARA	MUUT, ALKUPUOLTA HÖGRE PUNKTIONÄRER JÄMPÖRÄBARA	MUUT, ALKUPUOLTA HÖGRE PUNKTIONÄRER JÄMPÖRÄBARA	MUUT, ALKUPUOLTA HÖGRE PUNKTIONÄRER JÄMPÖRÄBARA	MUUT, ALKUPUOLTA HÖGRE PUNKTIONÄRER JÄMPÖRÄBARA	MUUT, ALKUPUOLTA HÖGRE PUNKTIONÄRER JÄMPÖRÄBARA	MUUT, ALKUPUOLTA HÖGRE PUNKTIONÄRER JÄMPÖRÄBARA	MUUT, ALKUPUOLTA HÖGRE PUNKTIONÄRER JÄMPÖRÄBARA		MUUT, ALKUPUOLTA HÖGRE PUNKTIONÄRER JÄMPÖRÄBARA						
KOKO MAA - HELA LANDET	11.1	0.3	1.8	4.8	1.3	5.7	1.1	15.6	4.3	0.0	0.0	5.2	6.2	13.9	25.0	0.6	2.3	0.8	100.0
RUOKAKUNNAT - HUSHÅLL	6.3	0.2	1.0	2.4	0.8	3.3	0.7	9.7	2.8	0.0	0.0	4.0	13.2	24.2	28.9	0.3	1.7	0.6	100.0
KODINHOITAJAT - HEMVAERDSDAGAR	13.8	0.2	1.8	3.7	1.2	5.0	1.4	16.2	4.6	0.0	0.0	4.5	8.3	15.7	20.2	0.5	2.2	0.6	100.0
KAUPUNGIT JA KAUPPALAT - STÄDER OCH KÖPINGSOR	1.1	0.4	1.2	6.4	1.8	7.1	0.3	17.6	3.9	0.0	0.0	1.4	9.8	18.3	26.6	0.9	2.4	0.9	100.0
RUOKAKUNNAT - HUSHÅLL	0.4	0.2	0.6	2.5	0.8	3.3	0.2	8.5	2.1	0.0	0.0	1.7	17.3	29.3	30.6	0.3	1.6	0.6	100.0
KODINHOITAJAT - HEMVAERDSDAGAR	1.1	0.4	1.1	4.7	1.6	6.1	0.3	17.2	3.9	0.0	0.0	1.5	13.5	21.9	23.5	0.7	2.1	0.5	100.0
MAALAIKUNNAT - LANDSKOMMUNER	21.0	0.1	2.4	3.2	0.9	4.3	1.9	13.7	4.8	0.1	0.0	9.0	2.6	9.5	23.4	0.3	2.2	0.8	100.0
RUOKAKUNNAT - HUSHÅLL	19.6	0.1	2.0	2.2	0.8	3.2	1.9	12.5	4.5	0.1	0.0	9.3	3.9	12.4	24.8	0.2	1.9	0.6	100.0
KODINHOITAJAT - HEMVAERDSDAGAR	27.9	0.1	2.6	2.6	0.9	3.8	2.6	15.1	5.3	0.1	0.0	8.0	2.5	8.8	16.6	0.3	2.2	0.6	100.0
UUDENMAAN LÄÄNT - NYLANDS LÄN	1.4	0.5	1.0	7.4	1.7	6.9	0.4	14.7	2.9	0.0	0.0	2.0	13.1	20.9	23.2	0.7	2.2	1.1	100.0
RUOKAKUNNAT - HUSHÅLL	0.5	0.3	0.4	2.9	0.8	3.2	0.2	7.3	1.7	0.0	0.0	1.8	20.8	31.6	26.2	0.3	1.4	0.7	100.0
KODINHOITAJAT - HEMVAERDSDAGAR	1.3	0.4	0.8	5.4	1.5	5.7	0.4	14.0	3.0	0.0	0.0	2.2	15.9	24.8	22.0	0.5	1.7	0.7	100.0
KAUPUNGIT JA KAUPPALAT - STÄDER OCH KÖPINGSOR	0.1	0.6	0.7	7.8	1.7	6.7	0.2	12.9	2.5	0.0	0.0	0.6	16.0	23.6	22.6	0.7	2.2	1.3	100.0
RUOKAKUNNAT - HUSHÅLL	0.0	0.3	0.3	2.8	0.7	2.8	0.1	6.2	1.5	0.0	0.0	0.8	23.2	34.2	24.9	0.2	1.3	0.7	100.0
KODINHOITAJAT - HEMVAERDSDAGAR	0.1	0.4	0.6	5.4	1.4	5.2	0.2	12.2	2.4	0.0	0.0	0.8	19.2	27.3	21.4	0.4	1.7	0.8	100.0
MAALAIKUNNAT - LANDSKOMMUNER	5.2	0.1	1.7	6.5	1.7	7.7	0.9	19.9	4.2	0.1	0.0	6.1	4.6	13.1	24.8	0.5	2.1	0.7	100.0
RUOKAKUNNAT - HUSHÅLL	3.0	0.1	1.3	3.5	1.3	5.2	0.7	13.4	3.4	0.0	0.0	7.1	7.6	17.8	31.1	0.4	1.5	0.6	100.0
KODINHOITAJAT - HEMVAERDSDAGAR	5.2	0.1	1.7	5.4	1.8	7.1	1.2	20.0	4.8	0.0	0.0	7.0	4.9	13.7	24.2	0.5	1.9	0.5	100.0
TURUN JA PORIN LÄÄNT - ÅBO OCH ÅBOHÖRSBORGES LÄN	9.1	0.5	1.8	5.0	1.5	6.2	0.5	18.2	4.3	0.0	0.0	5.8	4.5	13.0	25.7	0.8	2.2	0.9	100.0
RUOKAKUNNAT - HUSHÅLL	4.5	0.2	0.9	2.3	0.7	3.2	0.3	10.1	2.7	0.0	0.0	4.6	10.7	27.2	29.7	0.4	1.7	0.8	100.0
KODINHOITAJAT - HEMVAERDSDAGAR	8.9	0.5	1.5	4.0	1.3	5.3	0.5	18.4	4.0	0.0	0.0	5.2	7.1	17.7	22.4	0.6	2.0	0.7	100.0

LÄÄN LÄN	RUOKAANNAN SOSIO-EKONOMINEN ASEMA, % - HUSHÄLLETYS SOCIO-EKONOMISKA STÄLLNING, %																				YHTEENSÄ SUMMA								
	YRITYKSIÄ - FÖRETAGARE										TYÖNTEKIJÄT - ARBETARE											AVUSTAVAL PER- HEIJÄSÄSEPT - MEDHJÄLPANDE PÄNDELSEDELLIMAR		ELÄKELÄISET, ENVLINEN AMMAATTI PENSIONÄRER, P. D.				KULUT - ANDRA	
	MAA- JA METSÄTALOUDEN, MYÖS KALASALAT - INOM JORD- OCH FISKARE	MUUT, ALKEMPIIN TOIMIHENKILÖI- HIN VERRAHTAVAL - ANDRA, MED HÖGRE FUNKTIONÄRER JÄMPÖRÄRÄ	MUUT, ALKEMPIIN TOIMIHENKILÖI- HIN VERRAHTAVAL - ANDRA, MED HÖGRE FUNKTIONÄRER JÄMPÖRÄRÄ	MUUT, ALKEMPIIN TOIMIHENKILÖI- HIN VERRAHTAVAL - ANDRA, MED HÖGRE FUNKTIONÄRER JÄMPÖRÄRÄ	MUUT, ALKEMPIIN TOIMIHENKILÖI- HIN VERRAHTAVAL - ANDRA, MED HÖGRE FUNKTIONÄRER JÄMPÖRÄRÄ	MUUT, ALKEMPIIN TOIMIHENKILÖI- HIN VERRAHTAVAL - ANDRA, MED HÖGRE FUNKTIONÄRER JÄMPÖRÄRÄ	MAA- JA METSÄTALOUDEN INOM JORD- OCH SKOGSBRUK	MUUT AMMATTITAITOISIA ANDRA YRKESSKUNNIGA	AMMATTITAITOISIA YRKESSKUNNIGA	MANVILJELIÄN INOM JORDBRUK	MUUN YRITYKSIÄN INOM ÖVRIGA FÖRETAG	MANVILJELIÄ JORDBRUKARE	TOIMIHENKILÖ PUNKTIONÄR	TYÖNTEKIJÄ ARBETSSTÄGARE	AMMATTI TUNTEMÄTON YRKEI ÖPPGIVER	OPISKELIAT STUDERANDE	KOTIHOIVAT HOMARPARAR	YHTEENSÄ SUMMA											
TURUN JA PORIN LÄÄNI - ÅBO OCH BJÖRNEBORGS LÄN																													
KÄUPUNGT JA KAUPPALAT - STÄDER OCH KÖPINGAR																													
1.3	0.9	1.2	7.3	2.1	8.4	0.3	20.9	4.1	-	-	1.4	6.7	16.1	24.2	1.4	2.5	1.2	100.0											
0.4	0.3	0.5	2.6	0.7	3.4	0.1	8.3	2.4	-	-	1.7	13.7	32.6	30.3	0.5	1.6	0.9	100.0											
1.1	0.6	0.9	5.3	1.5	6.8	0.2	18.2	3.8	-	-	1.6	10.7	22.9	22.5	1.0	2.0	0.7	100.0											
MAALAIKUNNAT - LANDSKOMUNER																													
15.9	0.2	2.4	3.0	0.9	4.2	0.8	15.8	4.5	0.1	-	9.7	2.6	10.2	27.0	0.2	2.0	0.7	100.0											
13.9	0.1	1.7	1.8	0.8	2.7	0.8	14.5	3.5	0.0	-	11.4	2.6	18.5	28.3	0.1	1.8	0.5	100.0											
18.5	0.1	2.2	2.3	1.0	3.4	0.9	18.6	4.3	0.0	-	9.7	2.7	11.2	22.2	0.1	2.1	0.6	100.0											
ARVENANMAAN MAAKUNTA - LANDSKAPET ÅLAND																													
5.7	0.6	1.1	4.5	0.3	5.3	0.2	7.7	2.3	0.2	-	3.3	7.2	5.7	51.9	0.3	2.3	1.5	100.0											
3.2	0.2	0.6	2.4	0.4	2.5	0.3	2.8	1.8	0.1	-	2.7	10.4	8.0	82.1	0.2	1.7	0.7	100.0											
5.2	0.3	1.2	3.5	1.0	5.4	0.3	9.1	2.5	0.0	-	2.3	10.4	9.3	50.0	0.2	2.3	1.0	100.0											
KÄUPUNGT JA KAUPPALAT - STÄDER OCH KÖPINGAR																													
0.8	-	2.5	5.9	0.4	12.2	-	12.6	2.5	-	-	-	7.1	2.5	48.7	-	3.8	0.8	100.0											
0.5	-	1.5	2.3	0.5	3.7	0.1	4.3	0.7	-	-	0.3	15.6	4.3	60.8	-	2.8	0.6	100.0											
1.2	-	2.9	4.4	1.4	11.2	0.1	9.0	1.3	-	-	0.2	11.9	4.6	47.1	-	4.2	0.5	100.0											
MAALA KUNNAT - LANDSKOMUNER																													
8.5	0.9	0.2	3.8	0.2	1.4	0.2	4.9	2.1	0.2	-	5.2	7.3	7.5	53.6	0.5	1.4	1.9	100.0											
4.9	0.4	0.1	2.5	0.4	0.4	0.4	1.8	2.5	0.1	-	4.2	7.2	10.3	82.9	0.2	1.0	0.8	100.0											
7.5	0.5	0.2	3.0	0.8	2.0	0.5	2.9	3.2	0.1	-	3.5	9.5	12.0	51.7	0.3	1.2	1.2	100.0											
HÄMEEN LÄÄNI - TAVASTEHUS LÄN																													
6.2	0.3	1.7	4.1	1.4	6.0	0.9	18.1	3.9	0.1	-	3.8	6.5	15.7	27.9	0.7	2.0	0.7	100.0											
3.2	0.1	0.8	1.9	1.0	3.4	0.6	10.8	2.3	0.0	-	3.5	16.3	27.6	28.4	0.3	1.5	0.4	100.0											
7.2	0.2	1.4	3.2	1.4	5.4	1.1	18.9	3.9	0.0	-	3.7	9.9	19.2	21.6	0.5	2.1	0.4	100.0											
KÄUPUNGT JA KAUPPALAT - STÄDER OCH KÖPINGAR																													
0.6	0.3	1.2	4.6	1.8	6.8	0.3	19.7	3.7	0.0	-	1.2	8.4	18.3	29.6	0.9	1.9	0.7	100.0											
0.2	0.1	0.5	1.8	1.0	3.5	0.2	9.9	1.8	0.0	-	1.6	16.8	31.6	29.1	0.3	1.2	0.4	100.0											
0.4	0.3	0.9	3.5	1.7	6.3	0.4	19.8	3.5	0.0	-	1.3	13.3	23.1	22.7	0.6	1.7	0.4	100.0											

MAALAIKUNNAT - LANDSKOMMUNER																			
	13.9	0.2	2.3	3.4	1.0	4.8	1.7	15.9	4.2	0.1	-	7.5	3.9	12.1	25.7	0.4	2.2	0.5	100.0
RUOKAKUNNIA - HUSHÄLL	11.6	0.1	1.6	2.3	0.7	3.2	1.7	13.4	3.5	0.1	-	6.8	7.1	16.7	26.5	0.3	2.1	0.4	100.0
KODINHOITOPÄIVIA - HEMVÄRDSDAGAR	17.5	0.1	2.1	2.8	0.9	4.1	2.2	17.4	4.6	0.1	-	7.4	4.6	13.1	19.9	0.4	2.6	0.4	100.0
TYÖTUNTEJA - ARBETSTIMMAR																			
KYMEN LÄÄNI - KYMMENE LÄN																			
	7.7	0.1	1.5	3.9	0.9	5.2	0.7	15.4	3.5	0.0	-	4.8	5.0	16.2	31.9	0.4	2.0	0.5	100.0
RUOKAKUNNIA - HUSHÄLL	3.4	0.1	0.6	1.9	0.5	2.6	0.4	9.7	2.5	0.0	-	3.2	8.8	27.6	36.4	0.2	1.6	0.5	100.0
KODINHOITOPÄIVIA - HEMVÄRDSDAGAR	8.5	0.1	1.4	3.4	1.0	4.8	0.7	17.4	4.0	0.1	-	4.0	6.6	19.2	25.8	0.5	2.1	0.4	100.0
TYÖTUNTEJA - ARBETSTIMMAR																			
KAUPUNGIT JA KAUPPALAT - STÄDER OCH KÖPINGAR																			
	0.5	0.2	1.2	4.6	1.1	6.1	0.3	17.4	3.6	0.0	-	1.5	6.4	17.8	35.8	0.6	2.1	0.6	100.0
RUOKAKUNNIA - HUSHÄLL	0.3	0.1	0.6	1.8	0.5	2.7	0.2	9.1	2.2	0.0	-	1.9	10.0	29.8	38.0	0.2	1.9	0.4	100.0
KODINHOITOPÄIVIA - HEMVÄRDSDAGAR	0.7	0.2	1.4	3.7	1.1	5.5	0.5	18.6	4.1	0.0	-	1.4	8.4	22.5	29.0	0.5	2.2	0.5	100.0
TYÖTUNTEJA - ARBETSTIMMAR																			
MAALAIKUNNAT - LANDSKOMMUNER																			
	18.2	0.0	1.9	3.0	0.6	4.0	1.4	13.0	3.5	-	-	9.6	2.9	26.1	26.1	0.2	1.8	0.3	100.0
RUOKAKUNNIA - HUSHÄLL	15.3	0.0	1.1	2.3	0.6	3.1	1.1	12.1	3.6	0.1	-	8.1	4.5	16.3	30.1	0.1	1.4	0.3	100.0
KODINHOITOPÄIVIA - HEMVÄRDSDAGAR	22.4	0.0	1.5	2.8	0.8	3.6	1.5	15.4	3.9	0.1	-	8.6	3.6	13.4	20.2	0.1	1.8	0.3	100.0
TYÖTUNTEJA - ARBETSTIMMAR																			
MIKKELIN LÄÄNI - S:t MICHELIS LÄN																			
	15.7	0.1	2.0	2.9	0.8	4.0	1.6	12.6	4.7	0.1	0.0	6.8	4.8	14.5	25.4	0.3	2.9	0.6	100.0
RUOKAKUNNIA - HUSHÄLL	11.9	0.1	1.2	2.5	0.4	2.7	1.3	10.9	3.7	0.1	0.0	6.5	10.2	20.6	25.1	0.2	2.1	0.5	100.0
KODINHOITOPÄIVIA - HEMVÄRDSDAGAR	23.3	0.1	1.9	2.7	0.6	3.8	2.3	16.4	5.3	0.2	0.0	6.0	5.7	12.8	15.5	0.3	2.6	0.5	100.0
TYÖTUNTEJA - ARBETSTIMMAR																			
KAUPUNGIT JA KAUPPALAT - STÄDER OCH KÖPINGAR																			
	0.5	0.3	1.9	5.3	1.6	5.9	0.4	17.7	5.3	-	0.1	2.2	9.5	19.8	25.8	0.6	3.0	0.2	100.0
RUOKAKUNNIA - HUSHÄLL	0.2	0.1	0.7	3.6	0.7	2.9	0.2	10.9	2.8	-	0.0	4.1	17.7	26.9	26.8	0.3	2.0	0.1	100.0
KODINHOITOPÄIVIA - HEMVÄRDSDAGAR	0.7	0.3	1.6	5.2	1.5	5.8	0.4	22.8	6.0	-	0.1	3.0	13.3	19.1	16.9	0.6	2.7	0.1	100.0
TYÖTUNTEJA - ARBETSTIMMAR																			
MAALAIKUNNAT - LANDSKOMMUNER																			
	23.0	-	2.1	1.8	0.4	3.2	2.2	10.2	4.5	0.1	0.0	9.1	2.6	12.0	25.3	0.1	2.8	0.8	100.0
RUOKAKUNNIA - HUSHÄLL	23.9	-	1.6	1.4	0.2	2.6	2.4	10.9	4.6	0.2	0.0	9.6	2.5	14.2	23.3	0.2	2.2	0.9	100.0
KODINHOITOPÄIVIA - HEMVÄRDSDAGAR	34.2	-	2.0	1.5	0.2	2.9	3.2	13.2	5.0	0.5	0.0	7.5	2.1	9.7	14.8	0.2	2.6	0.7	100.0
TYÖTUNTEJA - ARBETSTIMMAR																			
POHJOIS-KARJALAN LÄÄNI - NORRA KARLENS LÄN																			
	23.5	0.1	2.1	2.3	0.8	3.3	2.4	10.4	4.8	0.1	-	8.4	2.2	9.1	26.3	0.4	3.1	0.6	100.0
RUOKAKUNNIA - HUSHÄLL	17.0	0.1	1.8	1.5	0.6	2.3	2.2	8.3	4.0	0.0	-	5.8	7.2	9.2	37.1	0.3	3.5	0.4	100.0
KODINHOITOPÄIVIA - HEMVÄRDSDAGAR	30.2	0.1	2.1	1.9	0.7	2.9	3.4	11.5	5.8	0.1	-	6.3	4.0	7.3	19.9	0.3	3.2	0.4	100.0
TYÖTUNTEJA - ARBETSTIMMAR																			
KAUPUNGIT JA KAUPPALAT - STÄDER OCH KÖPINGAR																			
	1.0	0.2	3.0	4.4	1.4	5.9	0.8	16.5	4.0	-	-	1.9	5.3	11.5	39.0	0.7	3.7	0.6	100.0
RUOKAKUNNIA - HUSHÄLL	0.4	0.1	2.0	1.1	0.8	2.5	0.6	8.7	2.3	-	-	3.2	12.3	10.5	52.1	0.2	2.0	0.4	100.0
KODINHOITOPÄIVIA - HEMVÄRDSDAGAR	1.0	0.1	2.9	2.4	1.6	5.0	1.3	18.0	5.0	-	-	2.5	10.5	10.8	35.9	0.3	2.4	0.3	100.0
TYÖTUNTEJA - ARBETSTIMMAR																			
MAALAIKUNNAT - LANDSKOMMUNER																			
	32.3	0.0	1.8	1.5	0.6	2.3	3.0	9.0	5.1	0.2	-	11.0	1.0	8.2	21.4	0.2	2.9	0.7	100.0
RUOKAKUNNIA - HUSHÄLL	34.5	0.1	1.5	1.9	0.3	2.0	3.8	7.8	5.7	0.1	-	8.5	1.7	7.7	20.1	0.4	3.3	0.4	100.0
KODINHOITOPÄIVIA - HEMVÄRDSDAGAR	43.5	0.1	1.7	1.7	0.4	1.9	4.3	8.5	6.1	0.1	-	8.0	1.0	5.7	12.6	0.4	3.6	0.4	100.0
TYÖTUNTEJA - ARBETSTIMMAR																			
KUOPIOEN LÄÄNI - KUOPIO LÄN																			
	19.8	0.1	1.5	2.8	0.9	4.0	1.8	11.7	6.0	0.1	-	8.1	4.0	11.3	24.0	0.4	2.9	0.8	100.0
RUOKAKUNNIA - HUSHÄLL	9.7	0.0	0.9	1.4	0.5	2.7	1.0	6.9	3.1	0.1	-	4.9	12.9	16.5	36.4	0.2	2.2	0.4	100.0
KODINHOITOPÄIVIA - HEMVÄRDSDAGAR	21.3	0.1	1.6	1.9	0.6	3.2	2.0	11.3	5.8	0.2	-	5.7	7.3	11.5	23.8	0.3	2.5	0.6	100.0
TYÖTUNTEJA - ARBETSTIMMAR																			
KAUPUNGIT JA KAUPPALAT - STÄDER OCH KÖPINGAR																			
	3.7	0.2	1.0	4.6	1.7	5.8	0.9	16.6	6.1	-	-	4.4	7.6	17.2	26.0	0.9	2.9	0.4	100.0
RUOKAKUNNIA - HUSHÄLL	1.3	0.0	0.5	1.6	0.6	3.1	0.3	6.4	2.1	-	-	3.3	17.2	19.5	41.8	0.2	2.0	0.2	100.0
KODINHOITOPÄIVIA - HEMVÄRDSDAGAR	3.0	0.0	0.9	2.7	1.1	4.5	0.6	13.5	5.1	-	-	3.5	12.9	16.0	32.4	0.5	3.0	0.2	100.0
TYÖTUNTEJA - ARBETSTIMMAR																			
MAALAIKUNNAT - LANDSKOMMUNER																			
	31.0	0.1	1.8	1.6	0.2	2.4	2.3	8.2	5.9	0.2	-	10.6	1.5	7.3	22.6	0.1	2.9	1.1	100.0
RUOKAKUNNIA - HUSHÄLL	31.5	0.1	2.1	1.0	0.1	1.7	2.8	8.1	5.7	0.5	-	9.1	1.8	8.9	23.2	0.1	2.5	1.0	100.0
KODINHOITOPÄIVIA - HEMVÄRDSDAGAR	40.8	0.1	2.5	1.1	0.2	1.8	3.5	8.9	6.5	0.4	-	8.1	1.3	6.8	14.5	0.1	2.6	1.0	100.0
TYÖTUNTEJA - ARBETSTIMMAR																			

HELSINGIN MLK - HELSINGE	0.2	2.2	9.6	3.5	12.2	0.1	27.5	5.0	0.1	1.1	6.6	13.0	15.0	0.8	2.2	0.6	100.0
RUOKAKUNTIA - HUSHÄLL	0.1	1.2	4.7	2.4	6.7	0.0	16.4	4.3	0.0	1.2	10.5	16.2	20.6	0.8	1.5	0.4	100.0
KODINHOITOPÄIVIA - HEWÄRSDAGAR	0.1	0.2	8.0	3.5	10.3	0.1	27.6	6.7	0.0	1.2	6.0	10.1	32.9	1.1	1.8	0.3	100.0
TYÖTUNTEJA - ARBETSTIMMAR																	
INKOO - INGÅ	2.8	0.9	14.2	0.9	3.8	0.9	14.2	0.9	0.1	11.3	7.5	10.4	46.2	0.9	0.9	0.1	100.0
RUOKAKUNTIA - HUSHÄLL	0.5	0.1	7.2	0.1	1.0	0.1	7.2	0.1	0.1	12.1	5.9	11.0	61.5	0.1	0.1	0.1	100.0
KODINHOITOPÄIVIA - HEWÄRSDAGAR	1.0	0.2	11.4	0.2	1.7	0.2	11.4	0.2	0.1	13.6	5.5	11.0	55.3	0.1	0.1	0.1	100.0
TYÖTUNTEJA - ARBETSTIMMAR																	
KARJALOHJA - KARISSALO	22.6	6.5	11.1	7.6	9.7	6.5	9.7	7.6	6.5	11.1	7.6	9.7	45.2	6.5	6.5	6.5	100.0
RUOKAKUNTIA - HUSHÄLL	21.1	11.7	9.4	11.1	9.4	11.1	12.4	6.2	11.1	9.4	11.1	12.4	38.0	11.1	11.1	11.1	100.0
KODINHOITOPÄIVIA - HEWÄRSDAGAR	30.6	8.6	12.4	6.2	11.9	8.6	12.4	6.2	8.6	12.4	6.2	11.9	29.5	8.6	8.6	8.6	100.0
TYÖTUNTEJA - ARBETSTIMMAR																	
KIRKKONUMMI - KYRKSÄTT	1.2	1.4	8.6	3.5	9.2	1.2	24.8	7.2	1.2	3.7	2.9	5.5	28.5	0.3	0.9	1.2	100.0
RUOKAKUNTIA - HUSHÄLL	0.2	1.6	4.8	3.5	9.6	1.1	18.1	6.1	1.1	5.3	7.6	8.2	31.5	0.5	0.4	1.4	100.0
KODINHOITOPÄIVIA - HEWÄRSDAGAR	0.2	2.0	5.6	4.2	11.9	1.2	20.4	6.6	1.2	5.5	5.8	6.3	27.5	0.5	0.4	1.6	100.0
TYÖTUNTEJA - ARBETSTIMMAR																	
IAPINJÄRVI - IAPPÄRÄSKI	7.5	2.2	4.3	3.2	3.2	5.4	10.8	8.6	2.8	10.8	5.4	15.1	21.5	2.2	2.2	2.2	100.0
RUOKAKUNTIA - HUSHÄLL	3.6	0.8	2.5	2.6	1.0	10.3	32.0	8.8	0.8	8.6	5.2	19.8	7.1	0.8	0.7	0.5	100.0
KODINHOITOPÄIVIA - HEWÄRSDAGAR	4.9	1.4	3.1	2.8	1.4	13.5	21.9	9.3	1.4	8.2	5.8	20.0	7.8	1.0	1.0	0.6	100.0
TYÖTUNTEJA - ARBETSTIMMAR																	
LILJENDAL	6.2	4.9	5.6	2.6	2.6	3.1	3.1	2.6	4.2	6.2	10.8	23.1	46.2	2.6	2.6	2.6	100.0
RUOKAKUNTIA - HUSHÄLL	4.9	2.8	3.1	2.9	2.8	2.9	2.9	2.9	2.8	2.8	3.9	24.3	36.5	2.8	2.8	2.8	100.0
KODINHOITOPÄIVIA - HEWÄRSDAGAR	8.1	2.8	2.9	2.9	2.8	2.9	2.9	2.9	2.8	2.8	3.8	22.0	29.2	2.8	2.8	2.8	100.0
TYÖTUNTEJA - ARBETSTIMMAR																	
LOHJAN MLK - LOJO IK	1.8	1.2	9.9	0.6	8.3	2.1	20.9	5.2	1.2	5.5	4.9	12.9	22.4	0.9	2.1	0.0	100.0
RUOKAKUNTIA - HUSHÄLL	0.4	3.5	4.3	0.1	0.6	0.6	12.9	3.5	1.2	7.1	21.7	20.4	16.7	0.2	0.4	0.0	100.0
KODINHOITOPÄIVIA - HEWÄRSDAGAR	0.5	2.1	8.2	0.2	10.8	1.2	20.6	4.8	1.2	5.7	15.2	14.3	15.3	0.3	0.8	0.0	100.0
TYÖTUNTEJA - ARBETSTIMMAR																	
MYSKYLÄ - MÖRSKOM	19.4	4.2	4.2	7.6	4.2	6.9	6.9	7.6	4.2	20.8	2.8	13.9	22.2	4.2	1.4	1.4	100.0
RUOKAKUNTIA - HUSHÄLL	18.1	5.6	5.6	7.7	7.6	7.7	7.7	7.7	7.6	23.1	2.5	14.6	19.0	1.9	1.9	1.9	100.0
KODINHOITOPÄIVIA - HEWÄRSDAGAR	19.7	5.7	5.7	4.1	8.2	4.1	4.1	4.1	4.1	23.4	2.4	12.3	17.1	3.4	3.4	2.3	100.0
TYÖTUNTEJA - ARBETSTIMMAR																	
MÄNTSÄLÄ	18.7	5.8	2.9	1.2	9.1	0.4	14.9	4.6	1.2	13.7	2.5	3.3	19.9	0.4	1.2	1.2	100.0
RUOKAKUNTIA - HUSHÄLL	13.6	4.0	0.9	0.5	7.4	0.4	11.8	2.3	1.2	30.5	2.6	12.5	11.4	0.1	1.3	0.5	100.0
KODINHOITOPÄIVIA - HEWÄRSDAGAR	16.9	4.7	1.3	0.9	8.0	0.6	14.6	2.8	1.2	25.1	2.1	7.9	13.2	0.1	1.0	0.6	100.0
TYÖTUNTEJA - ARBETSTIMMAR																	
NUMMI	11.1	11.1	11.1	11.1	11.1	11.1	11.1	11.1	11.1	19.4	8.3	13.9	22.2	5.6	5.6	2.8	100.0
RUOKAKUNTIA - HUSHÄLL	8.2	18.4	7.7	9.0	18.4	7.7	7.7	7.7	18.4	6.3	5.3	16.9	28.5	5.8	5.8	4.8	100.0
KODINHOITOPÄIVIA - HEWÄRSDAGAR	11.4	23.6	9.0	9.0	23.6	9.0	9.0	9.0	23.6	5.8	3.8	7.9	25.3	7.9	7.9	5.3	100.0
TYÖTUNTEJA - ARBETSTIMMAR																	
NURMIJÄRVI	3.5	1.4	5.6	0.7	5.9	0.7	18.5	5.9	0.7	4.5	2.8	4.9	40.8	0.3	3.1	1.0	100.0
RUOKAKUNTIA - HUSHÄLL	2.3	0.8	4.5	0.3	3.6	0.7	13.8	4.0	0.7	6.6	3.2	8.0	46.6	0.4	4.4	0.2	100.0
KODINHOITOPÄIVIA - HEWÄRSDAGAR	4.2	1.5	8.2	0.4	5.6	1.1	22.6	6.3	1.1	4.8	2.6	5.9	29.9	0.6	5.1	0.3	100.0
TYÖTUNTEJA - ARBETSTIMMAR																	
ORIMATTILA	11.6	0.9	2.1	1.5	2.4	1.5	11.0	3.9	1.5	15.4	5.0	32.0	11.9	0.9	0.9	0.1	100.0
RUOKAKUNTIA - HUSHÄLL	9.6	0.6	1.2	0.5	2.2	2.2	11.7	3.7	1.5	14.2	4.5	35.3	12.5	1.9	1.9	0.1	100.0
KODINHOITOPÄIVIA - HEWÄRSDAGAR	13.5	0.6	1.3	0.5	2.4	2.5	13.3	4.4	1.5	15.9	3.7	30.0	9.4	2.5	2.5	0.1	100.0
TYÖTUNTEJA - ARBETSTIMMAR																	
PERNAJA - PERNÄ	4.3	1.4	1.4	2.9	2.9	2.9	11.4	1.4	1.4	5.7	12.9	28.6	25.7	1.4	1.4	0.1	100.0
RUOKAKUNTIA - HUSHÄLL	4.6	1.7	1.2	4.9	4.9	1.1	11.1	0.6	1.4	4.6	6.7	49.3	14.3	0.2	0.2	0.1	100.0
KODINHOITOPÄIVIA - HEWÄRSDAGAR	5.3	2.5	1.7	6.5	6.5	1.4	15.0	0.3	1.4	3.2	8.1	44.3	11.8	0.1	0.1	0.1	100.0
TYÖTUNTEJA - ARBETSTIMMAR																	
POHJA - POJO	1.6	0.8	3.1	3.9	3.9	1.6	25.0	1.6	1.6	1.6	1.6	8.6	49.2	0.8	0.8	0.8	100.0
RUOKAKUNTIA - HUSHÄLL	0.4	0.0	0.4	0.8	0.8	0.1	10.2	0.3	0.8	0.2	0.2	2.2	83.7	0.0	0.0	1.5	100.0
KODINHOITOPÄIVIA - HEWÄRSDAGAR	1.2	0.1	1.0	0.4	2.1	0.4	32.1	0.9	0.4	0.6	0.5	5.5	54.6	0.1	0.1	1.1	100.0
TYÖTUNTEJA - ARBETSTIMMAR																	
PORNAINEN - BORGWÄS	10.7	1.8	1.8	1.8	1.8	1.8	26.8	1.8	1.8	3.6	3.6	3.6	44.6	1.8	3.6	1.8	100.0
RUOKAKUNTIA - HUSHÄLL	9.2	3.2	0.3	12.0	12.0	0.3	12.0	6.2	3.2	3.7	1.7	6.2	60.2	0.6	8.9	0.6	100.0
KODINHOITOPÄIVIA - HEWÄRSDAGAR	12.5	4.0	0.4	0.2	0.2	0.4	43.2	0.4	0.2	3.5	1.9	54.1	54.1	5.8	5.8	0.6	100.0
TYÖTUNTEJA - ARBETSTIMMAR																	

RUKOKUNNAN SOSIO-EKONOMINEN ASEMA, % - HUSHÄLLENS SOCIO-EKONOMISKA STÄLLNING, %															YHPEINÄ SUMMA						
LÄÄNI LÄN	YRITTÄJÄT - PÖRÖTAGARE							TYÖNTEKIJÄT - ARBETARE				AVUSTAVAT PER-HEENJÄSENET MEDHJÄLPANDE FAMILJEMEDLEMMAR				EÄKELÄISET, EHTIVEN AMMATTI PENSTONARE, P. D.			MUUT - ANDRA		
	KÄRSÄVAAR INOM JORD- OCH SKOGSBRUK SAMT FISKARE	MUUT, YLEMPIIN TOIMIHENKILÖIHIN VERRAHTAVAT - ANDRA, MED HÖGRE PUNKTIONÄRER JÄMFÖRBARA	MUUT, YLEMPIIN TOIMIHENKILÖIHIN VERRAHTAVAT - ANDRA, MED HÖGRE PUNKTIONÄRER JÄMFÖRBARA	YLEMÄÄT, MYÖS YRITYSTEN JOHTAJAT - HÖGRE, SAMT FÖRETAGSLÄDARE	MYIJÄT, MYYMÄLÄAPULJUISIET, VA-KUUTSASIAMIEHEET - FÖRSÄLJARE, BUTIKSBITRÄDEN, FÖRSÄKRINGSOMGÄ	MUUT, ALPMAAT	ANDRA, LÄGRE	MAA- JA METSÄTALouden INOM JORD- OCH SKOGSBRUK	MIITIT AMMATTIJALUISIET	ANDRA YRRESKUNNIGA	AMMATTIJALUISIET OYRESKUNNIGA	MAANTILHEITJÄN INOM JORDBRUK	MUUN YRITTÄJÄN INOM ÖVRIGA FÖRETAG	MAANTILHEITJÄ JORDBRUKARE	TOIMIHENKILÖ PUNKTIONÄR	TYÖNTEKIJÄ ARBETSFAGARE	AMMATTI TUNTEMATON YRRES OUPPEIET	OPTISELLIAT	STÖRREANDE	KÖRVAAR	AMMATTI TUNTEMATON YRRES OUPPEIET
KAINO	3.5	0.6	0.6	1.9	0.2	3.7	0.6	12.4	1.9	1.9	0.6	1.9	12.4	2.7	21.7	34.1	34.1	1.8	3.5	0.8	100.0
KOMMUN	2.6	0.5	0.5	1.1	0.1	1.6	0.4	3.6	1.5	1.5	0.4	1.5	12.6	4.0	34.0	33.8	33.8	1.8	1.8	0.6	100.0
KODINHOITOPÄIVÄ - HEMVÄRDSÄGÄR	4.2	0.3	0.3	1.4	0.3	2.8	0.7	8.8	2.1	2.1	0.7	2.1	13.1	3.8	30.1	29.6	29.6	2.1	2.1	0.4	100.0
TYÖNTEKIJÄ - ARBETSSTIMMAR																					
PIIKKIÄ	31.3	1.7	1.7	0.9	0.9	0.9	0.9	9.6	0.9	0.9	0.9	0.9	23.5	2.6	12.2	17.4	17.4	0.3	0.3	0.3	100.0
RUKOKUNNIA - HUSHÄLL	35.0	3.6	3.6	0.6	0.6	0.6	0.6	9.4	0.3	0.3	0.3	0.3	18.2	4.1	11.6	17.1	17.1	0.3	0.3	0.3	100.0
KODINHOITOPÄIVÄ - HEMVÄRDSÄGÄR	36.2	3.7	3.7	0.6	0.6	0.6	0.6	9.6	0.1	0.1	0.1	0.1	18.2	4.1	11.4	15.9	15.9	0.3	0.3	0.3	100.0
TYÖNTEKIJÄ - ARBETSSTIMMAR																					
PUSIJA	6.3	2.1	2.1	2.1	0.7	0.7	10.3	10.4	6.3	6.3	0.7	6.3	20.8	4.2	6.3	27.1	27.1	6.3	6.3	2.1	100.0
RUKOKUNNIA - HUSHÄLL	3.7	0.4	0.4	0.8	0.8	0.8	19.0	12.1	2.9	2.9	0.4	2.9	20.1	7.3	9.9	25.3	25.3	4.0	4.0	1.1	100.0
KODINHOITOPÄIVÄ - HEMVÄRDSÄGÄR	5.5	0.5	0.5	0.8	0.8	0.8	19.0	12.6	3.8	3.8	0.5	3.8	17.6	6.0	4.7	21.3	21.3	4.2	4.2	1.4	100.0
TYÖNTEKIJÄ - ARBETSSTIMMAR																					
RIONSINPIHTÄÄ - STROMFORS	5.8	0.8	0.8	1.7	0.8	3.3	0.8	11.6	2.5	2.5	0.8	2.5	18.3	0.8	18.2	43.8	43.8	0.8	0.8	1.7	100.0
RUKOKUNNIA - HUSHÄLL	3.1	0.6	0.6	0.8	0.3	1.5	0.6	6.1	1.2	1.2	0.3	1.2	10.8	0.1	21.5	51.9	51.9	0.1	0.1	1.7	100.0
KODINHOITOPÄIVÄ - HEMVÄRDSÄGÄR	6.2	1.2	1.2	1.6	0.6	3.6	1.2	11.2	2.3	2.3	0.6	2.3	10.3	0.1	19.6	41.8	41.8	0.0	0.0	1.5	100.0
TYÖNTEKIJÄ - ARBETSSTIMMAR																					
STIPOO - STIPOO	7.5	2.5	2.5	10.1	1.3	6.9	0.6	18.2	1.9	1.9	0.6	1.9	2.5	0.6	3.1	37.1	37.1	6.9	6.9	0.6	100.0
RUKOKUNNIA - HUSHÄLL	5.3	1.0	1.0	6.6	1.3	5.3	0.4	13.6	1.8	1.8	0.4	1.8	4.0	0.4	4.4	46.5	46.5	5.9	5.9	3.3	100.0
KODINHOITOPÄIVÄ - HEMVÄRDSÄGÄR	6.4	1.1	1.1	7.6	1.7	6.8	0.5	14.9	2.1	2.1	0.5	2.1	2.1	0.5	4.1	43.4	43.4	7.1	7.1	1.8	100.0
TYÖNTEKIJÄ - ARBETSSTIMMAR																					
SIJUNTO - SIJUNTO	5.5	1.8	1.8	3.6	3.6	1.8	1.8	25.5	5.5	5.5	1.8	5.5	7.3	3.6	18.2	20.0	20.0	1.8	1.8	0.8	100.0
RUKOKUNNIA - HUSHÄLL	6.8	2.5	2.5	1.8	4.1	2.5	5.6	19.2	11.4	11.4	2.5	11.4	4.8	2.3	27.8	13.2	13.2	0.3	0.3	0.3	100.0
KODINHOITOPÄIVÄ - HEMVÄRDSÄGÄR	7.2	2.2	2.2	2.2	4.6	2.8	5.0	20.7	11.8	11.8	2.8	11.8	4.8	1.5	26.9	12.2	12.2	0.3	0.3	0.1	100.0
TYÖNTEKIJÄ - ARBETSSTIMMAR																					
SNAPPERTUNA	4.0	2.8	2.8	0.7	0.7	0.7	8.0	1.2	20.3	16.0	2.8	16.0	20.0	12.0	16.0	24.0	24.0	0.3	0.3	0.3	100.0
RUKOKUNNIA - HUSHÄLL	0.8	1.7	1.7	0.7	0.7	0.7	2.8	1.3	18.1	16.0	1.7	16.0	12.4	2.8	38.2	21.5	21.5	0.3	0.3	0.1	100.0
KODINHOITOPÄIVÄ - HEMVÄRDSÄGÄR	0.7	1.7	1.7	0.7	0.7	0.7	1.7	1.3	18.1	16.0	1.7	16.0	11.8	1.8	42.4	22.4	22.4	0.3	0.3	0.1	100.0
TYÖNTEKIJÄ - ARBETSSTIMMAR																					
TAMMISAAREN MJK - EKENÄS LK																					
RUKOKUNNIA - HUSHÄLL																					
KODINHOITOPÄIVÄ - HEMVÄRDSÄGÄR																					
TYÖNTEKIJÄ - ARBETSSTIMMAR																					
TENHOLA - TENALA	3.1	6.3	6.3	15.6	6.3	15.6	6.3	15.6	6.3	6.3	6.3	6.3	9.4	1.2	0.6	56.3	56.3	2.5	2.5	3.1	100.0
RUKOKUNNIA - HUSHÄLL	0.9	3.2	3.2	5.8	7.6	5.8	3.2	5.8	7.6	7.6	3.2	7.6	4.4	1.2	0.6	73.8	73.8	0.4	0.4	2.6	100.0
KODINHOITOPÄIVÄ - HEMVÄRDSÄGÄR	0.7	4.9	4.9	7.7	9.1	4.9	0.7	7.7	9.1	9.1	4.9	9.1	3.2	1.1	0.6	69.2	69.2	0.3	0.3	3.4	100.0
TYÖNTEKIJÄ - ARBETSSTIMMAR																					

UUDENMAAN LÄÄNI - NYLANDS LÄN

LÄÄNT LÄN	RUOKAKUNNAN SOSIO-EKONOMINEN ASEMA, % - HUSHÄLLETTS SOCIO-EKONOMISKA STÄLLNING, %															YHDEISKÄ SUMMA				
	YRFTÄJÄT - FÖRETAGARE			TOIMIHENKILÖT - FUNK- TIONÄRER			TYÖNTEKIJÄT - ARBETARE			AVUSTAVALT PER- HESSÄJÄSEMMET - MEDHÄLPAVANDE FAMILJEMEDLEMMAR		ELÄKELÄISET, ENTINEN AMMATTI PENSIONÄRER, P. D.					MUUT - ANDRA			
	MAA- JA METSÄTALouden, KALASTAJAT - INOM JORD- OCH SKOGSBRUK SAMT PISKARE	MUUT, YLEMPIIN TOIMIHENKILÖI- HIN VERRAATTAVAT - ANDRA, MED HÖRE FUNKTIONÄRER JÄMFÖRBARA	MUUT, ALEMPIIN TOIMIHENKILÖI- HIN VERRAATTAVAT - ANDRA, MED LÄGRE FUNKTIONÄRER JÄMFÖRBARA	YLEMMÄT, MYÖS YRIITYSTEN JOH- DAGAR - HÖRE, SAMT FÖRETAGS- LEDARE	MYIJÄT, MYLLÄÄPULAISET, VA- KUTUSASIAMIEHET - FÖRSÄLJARE, BUTIKSBITRÄDEN, FÖRSÄKRINGSOMBU	MUUT, ALEMMAT	MAA- JA METSÄTALouden INOM JORD- OCH SKOGSBRUK	MUUT AMMATITVAIJOISRT ANDRA YRKESSKUNNIGA	AMMATITVAIDOTOMAT YRKESSKUNNIGA	MANVILLIJDÄN INOM JORDBRUK	MUUN YRIITYDÄN INOM ÖVRIGA FÖRETAG	MANVILLIJDÄ JORDBRUKARE	TOIMIHENKILÖ PUNKTIONÄR	TYÖNTEKIJÄ ARBETSSTÄNARE	AMMATTI QUNTEMATON YRKESE OUPPIVET		OPTISKEILLIAT STUDERANDE	KOPIROUVA HEMMAPRUAR	AMMATTI QUNTEMATON YRKESE OUPPIVET	
ALASTARO	14.3	2.3	2.3	1.5	-	0.9	3.8	6.8	-	27.1	8.3	18.0	14.3	-	-	3.0	-	100.0		
ALASTARO	15.8	4.8	4.8	1.6	-	0.1	2.0	9.3	-	19.5	16.8	17.5	10.4	-	-	1.8	-	100.0		
ALASTARO	20.2	6.9	6.9	2.4	-	0.2	2.4	14.0	-	19.9	7.3	16.5	8.1	-	-	2.4	-	100.0		
AURA	20.8	2.1	2.1	4.2	2.1	-	20.8	-	-	10.4	2.1	22.9	14.6	-	-	-	-	100.0		
AURA	25.6	0.4	0.4	1.1	0.4	-	20.7	9.8	-	9.8	2.8	15.8	23.5	-	-	-	-	100.0		
AURA	35.0	0.3	0.3	1.3	0.4	-	23.9	9.6	-	9.6	2.2	10.9	16.4	-	-	-	-	100.0		
DRACSPJÄRD	3.5	2.7	2.7	0.9	-	4.4	2.7	2.7	-	26.5	1.8	-	55.8	-	-	0.9	-	100.0		
DRACSPJÄRD	1.6	2.0	2.0	3.9	-	1.8	0.3	22.2	-	22.2	2.1	-	63.7	-	-	0.9	-	100.0		
DRACSPJÄRD	2.2	2.3	2.3	4.7	-	2.0	1.4	1.4	-	20.3	2.9	-	62.4	-	-	1.5	-	100.0		
EURA	8.4	0.8	0.8	3.0	0.8	9.5	5.4	18.5	-	18.5	4.3	19.8	18.8	-	-	0.5	-	100.0		
EURA	5.5	0.3	0.3	1.2	0.5	4.5	2.4	9.6	-	9.6	5.7	33.6	18.0	-	-	1.0	-	100.0		
EURA	8.7	0.3	0.3	2.0	0.7	6.9	3.8	14.7	-	14.7	5.0	27.8	14.9	-	-	0.9	-	100.0		
EURALOJKI	9.4	1.6	1.6	2.4	0.8	5.5	6.3	14.2	-	14.2	0.8	0.8	49.6	-	-	2.4	-	100.0		
EURALOJKI	10.5	2.7	2.7	2.6	1.1	2.1	5.0	18.2	-	18.2	1.1	1.8	3.5	-	-	1.8	-	100.0		
EURALOJKI	12.2	4.1	4.1	3.3	1.0	2.5	5.1	20.6	-	20.6	2.2	3.7	39.8	-	-	2.7	-	100.0		
HAIJKKO	19.0	0.5	0.5	2.6	1.1	3.2	4.8	11.1	-	11.1	1.6	13.2	18.5	-	-	4.2	-	100.0		
HAIJKKO	15.2	0.1	0.1	0.9	1.4	2.7	4.2	10.1	-	10.1	2.1	16.5	21.5	-	-	4.1	-	100.0		
HAIJKKO	19.3	0.1	0.1	0.9	2.8	3.4	5.5	11.2	-	11.2	1.3	13.7	18.0	-	-	4.6	-	100.0		
HONKALOKI	37.7	6.6	6.6	3.3	1.6	9.8	4.9	9.8	-	9.8	3.3	1.6	16.4	-	-	-	-	100.0		
HONKALOKI	33.2	4.5	4.5	4.5	0.5	2.6	22.4	7.5	-	22.4	6.4	4.2	13.2	-	-	-	-	100.0		
HONKALOKI	34.3	4.5	4.5	4.2	0.5	2.5	22.5	9.2	-	22.5	5.9	3.7	11.7	-	-	-	-	100.0		

TURUN JA PORIN LÄÄNI - ÅBO OCH BÖRNEBORGS LÄN

MAALISKUNNAT - LANDSKOMMUNER

AHlainen

Ruokakunta - Hushäll

Kodinhoitopäivä - HenvärdSDagar

työtunteja - Arbestimmar

Alastaro

Ruokakunta - Hushäll

Kodinhoitopäivä - HenvärdSDagar

työtunteja - Arbestimmar

Aura

Ruokakunta - Hushäll

Kodinhoitopäivä - HenvärdSDagar

työtunteja - Arbestimmar

Dracspjärd

Ruokakunta - Hushäll

Kodinhoitopäivä - HenvärdSDagar

työtunteja - Arbestimmar

Eura

Ruokakunta - Hushäll

Kodinhoitopäivä - HenvärdSDagar

työtunteja - Arbestimmar

Euraloeki

Ruokakunta - Hushäll

Kodinhoitopäivä - HenvärdSDagar

työtunteja - Arbestimmar

Haijikko

Ruokakunta - Hushäll

Kodinhoitopäivä - HenvärdSDagar

työtunteja - Arbestimmar

Honkaloki

Ruokakunta - Hushäll

Kodinhoitopäivä - HenvärdSDagar

työtunteja - Arbestimmar

JÄÄNT LÄN	RUKOKUNNAN SOSIO-EKONOMINEN ASEMA, % - HUSHÄLLETTS SOCIO-EKONOMISKA STÄLLNING, %															YHTYENSÄ SUMMA								
	YHTIÖJÄÄT - FÖRETAGARE	TOIMIHENKILÖT - PUNKTIONÄRER	TYÖNTEKIJÄT - ARBEJDARE	AVUSTAVAT PRR-HERNÄJÄSENPT-MEDHJÄLPANDEPAMILLEMEMBERMMAR	ELÄVELÄISET, ENVTINEN AMMAATTI PENSIONÄREK, P. D.	HEIUT - ANDRA	YHTYENSÄ SUMMA																	
KUNTA KOMMUN	KODINHOITOPÄIVÄ - HEMVÄRDSDAGAR	KODINHOITOPÄIVÄ - HEMVÄRDSDAGAR	KODINHOITOPÄIVÄ - HEMVÄRDSDAGAR	KODINHOITOPÄIVÄ - HEMVÄRDSDAGAR	KODINHOITOPÄIVÄ - HEMVÄRDSDAGAR	KODINHOITOPÄIVÄ - HEMVÄRDSDAGAR	KODINHOITOPÄIVÄ - HEMVÄRDSDAGAR	KODINHOITOPÄIVÄ - HEMVÄRDSDAGAR	KODINHOITOPÄIVÄ - HEMVÄRDSDAGAR	KODINHOITOPÄIVÄ - HEMVÄRDSDAGAR	KODINHOITOPÄIVÄ - HEMVÄRDSDAGAR	KODINHOITOPÄIVÄ - HEMVÄRDSDAGAR	KODINHOITOPÄIVÄ - HEMVÄRDSDAGAR	KODINHOITOPÄIVÄ - HEMVÄRDSDAGAR	KODINHOITOPÄIVÄ - HEMVÄRDSDAGAR	KODINHOITOPÄIVÄ - HEMVÄRDSDAGAR	KODINHOITOPÄIVÄ - HEMVÄRDSDAGAR							
RIUKOKUNNAN SOSIO-EKONOMINEN ASEMA, % - HUSHÄLLETTS SOCIO-EKONOMISKA STÄLLNING, %	21.8	27.7	30.0	14.6	14.3	14.5	23.1	20.1	19.9	15.6	15.5	20.1	17.3	11.2	13.7	20.0	15.8	23.4	13.2	11.2	13.7	36.7	32.5	33.5
KUUSIKKALA	21.8	27.7	30.0	14.6	14.3	14.5	23.1	20.1	19.9	15.6	15.5	20.1	17.3	11.2	13.7	20.0	15.8	23.4	13.2	11.2	13.7	36.7	32.5	33.5
RIUKOKUNNAN SOSIO-EKONOMINEN ASEMA, % - HUSHÄLLETTS SOCIO-EKONOMISKA STÄLLNING, %	21.8	27.7	30.0	14.6	14.3	14.5	23.1	20.1	19.9	15.6	15.5	20.1	17.3	11.2	13.7	20.0	15.8	23.4	13.2	11.2	13.7	36.7	32.5	33.5
KUUSIKKALA	21.8	27.7	30.0	14.6	14.3	14.5	23.1	20.1	19.9	15.6	15.5	20.1	17.3	11.2	13.7	20.0	15.8	23.4	13.2	11.2	13.7	36.7	32.5	33.5

TURUN JA PORIN LÄÄNI - ÅBO OCH BJORNEBORGS LÄN

JÄÄNT LÄN	RUKOKUNNAN SOSIO-EKONOMINEN ASEMA, % - HUSHÄLLETTS SOCIO-EKONOMISKA STÄLLNING, %															YHTYENSÄ SUMMA									
	YHTIÖJÄÄT - FÖRETAGARE	TOIMIHENKILÖT - PUNKTIONÄRER	TYÖNTEKIJÄT - ARBEJDARE	AVUSTAVAT PRR-HERNÄJÄSENPT-MEDHJÄLPANDEPAMILLEMEMBERMMAR	ELÄVELÄISET, ENVTINEN AMMAATTI PENSIONÄREK, P. D.	HEIUT - ANDRA	YHTYENSÄ SUMMA																		
KUNTA KOMMUN	KODINHOITOPÄIVÄ - HEMVÄRDSDAGAR	KODINHOITOPÄIVÄ - HEMVÄRDSDAGAR	KODINHOITOPÄIVÄ - HEMVÄRDSDAGAR	KODINHOITOPÄIVÄ - HEMVÄRDSDAGAR	KODINHOITOPÄIVÄ - HEMVÄRDSDAGAR	KODINHOITOPÄIVÄ - HEMVÄRDSDAGAR	KODINHOITOPÄIVÄ - HEMVÄRDSDAGAR	KODINHOITOPÄIVÄ - HEMVÄRDSDAGAR	KODINHOITOPÄIVÄ - HEMVÄRDSDAGAR	KODINHOITOPÄIVÄ - HEMVÄRDSDAGAR	KODINHOITOPÄIVÄ - HEMVÄRDSDAGAR	KODINHOITOPÄIVÄ - HEMVÄRDSDAGAR	KODINHOITOPÄIVÄ - HEMVÄRDSDAGAR	KODINHOITOPÄIVÄ - HEMVÄRDSDAGAR	KODINHOITOPÄIVÄ - HEMVÄRDSDAGAR	KODINHOITOPÄIVÄ - HEMVÄRDSDAGAR	KODINHOITOPÄIVÄ - HEMVÄRDSDAGAR	KODINHOITOPÄIVÄ - HEMVÄRDSDAGAR	KODINHOITOPÄIVÄ - HEMVÄRDSDAGAR	KODINHOITOPÄIVÄ - HEMVÄRDSDAGAR	KODINHOITOPÄIVÄ - HEMVÄRDSDAGAR	KODINHOITOPÄIVÄ - HEMVÄRDSDAGAR	KODINHOITOPÄIVÄ - HEMVÄRDSDAGAR	KODINHOITOPÄIVÄ - HEMVÄRDSDAGAR	KODINHOITOPÄIVÄ - HEMVÄRDSDAGAR
RIUKOKUNNAN SOSIO-EKONOMINEN ASEMA, % - HUSHÄLLETTS SOCIO-EKONOMISKA STÄLLNING, %	21.8	27.7	30.0	14.6	14.3	14.5	23.1	20.1	19.9	15.6	15.5	20.1	17.3	11.2	13.7	20.0	15.8	23.4	13.2	11.2	13.7	36.7	32.5	33.5	
KUUSIKKALA	21.8	27.7	30.0	14.6	14.3	14.5	23.1	20.1	19.9	15.6	15.5	20.1	17.3	11.2	13.7	20.0	15.8	23.4	13.2	11.2	13.7	36.7	32.5	33.5	
RIUKOKUNNAN SOSIO-EKONOMINEN ASEMA, % - HUSHÄLLETTS SOCIO-EKONOMISKA STÄLLNING, %	21.8	27.7	30.0	14.6	14.3	14.5	23.1	20.1	19.9	15.6	15.5	20.1	17.3	11.2	13.7	20.0	15.8	23.4	13.2	11.2	13.7	36.7	32.5	33.5	
KUUSIKKALA	21.8	27.7	30.0	14.6	14.3	14.5	23.1	20.1	19.9	15.6	15.5	20.1	17.3	11.2	13.7	20.0	15.8	23.4	13.2	11.2	13.7	36.7	32.5	33.5	

KUSTAVI - GUSTAVS	21.9	-	6.3	-	1.6	3.1	-	23.4	9.4	23.4	-	1.4	-	100.0
RIOKAKUNNITA - HUSHALI	17.4	-	1.3	-	0.8	3.1	-	36.8	8.2	7.9	-	0.4	-	100.0
KODINHOITOPAIVIA - HEVARSIDAGAR	19.0	-	1.4	-	0.8	3.8	-	34.4	8.8	23.3	-	0.2	-	100.0
TYOTUNTEJA - ARBETSTIMMAR														
KIUSISOIKI	32.1	-	2.6	3.8	5.1	2.6	-	10.3	11.5	25.6	-	2.6	2.6	100.0
RIOKAKUNNITA - HUSHALI	47.5	-	1.0	2.3	3.4	1.0	-	10.6	0.8	17.1	-	2.6	3.6	100.0
KODINHOITOPAIVIA - HEVARSIDAGAR	52.9	-	1.0	2.6	3.2	1.0	-	7.0	0.8	16.1	-	2.7	3.6	100.0
TYOTUNTEJA - ARBETSTIMMAR														
KOVIJO - KIJLO	17.3	1.3	4.0	2.7	4.0	1.3	8.0	16.0	0.2	25.3	-	2.7	2.7	100.0
RIOKAKUNNITA - HUSHALI	25.8	0.4	4.2	0.6	2.2	5.2	20.1	20.1	0.2	18.1	-	1.0	1.0	100.0
KODINHOITOPAIVIA - HEVARSIDAGAR	27.9	0.4	4.3	0.6	2.6	0.7	5.6	18.9	0.2	18.3	-	1.1	1.1	100.0
TYOTUNTEJA - ARBETSTIMMAR														
LAPTTIA	19.7	0.6	1.7	3.9	1.1	1.7	23.0	7.9	2.2	10.7	1.1	5.1	5.1	100.0
RIOKAKUNNITA - HUSHALI	11.8	0.1	0.7	1.7	0.7	2.0	13.0	19.0	5.3	27.6	0.7	0.0	3.1	100.0
KODINHOITOPAIVIA - HEVARSIDAGAR	19.0	0.2	1.1	2.4	0.4	3.1	19.5	14.3	4.2	19.4	1.0	0.0	3.7	100.0
TYOTUNTEJA - ARBETSTIMMAR														
TAPPI	14.3	-	1.6	6.3	-	6.3	17.5	27.0	3.2	11.1	6.3	6.3	100.0	
RIOKAKUNNITA - HUSHALI	13.2	-	1.7	3.4	-	3.4	16.8	27.7	1.3	16.4	10.0	7.4	3.1	100.0
KODINHOITOPAIVIA - HEVARSIDAGAR	16.0	-	2.2	2.4	-	3.8	19.1	25.7	1.7	11.5	8.7	9.0	3.7	100.0
TYOTUNTEJA - ARBETSTIMMAR														
TAVTA	14.3	-	6.3	-	-	12.7	6.3	1.6	-	54.0	-	1.6	-	100.0
RIOKAKUNNITA - HUSHALI	18.7	-	2.1	-	-	8.2	8.7	0.5	0.3	4.5	54.6	2.4	-	100.0
KODINHOITOPAIVIA - HEVARSIDAGAR	20.3	-	2.1	-	-	9.0	10.4	0.4	0.3	4.3	50.7	2.5	-	100.0
TYOTUNTEJA - ARBETSTIMMAR														
TEMU	18.8	-	-	-	-	6.3	-	12.5	-	62.5	-	-	-	100.0
RIOKAKUNNITA - HUSHALI	4.4	-	-	-	-	0.8	-	19.1	-	75.6	-	-	-	100.0
KODINHOITOPAIVIA - HEVARSIDAGAR	6.5	-	-	-	-	0.7	-	14.0	-	78.8	-	-	-	100.0
TYOTUNTEJA - ARBETSTIMMAR														
TIETO	9.6	-	1.2	-	1.2	6.0	25.3	9.0	3.0	10.2	24.7	4.2	1.2	100.0
RIOKAKUNNITA - HUSHALI	6.5	-	3.7	-	0.6	3.3	32.8	10.5	2.2	12.9	21.3	2.9	2.1	100.0
KODINHOITOPAIVIA - HEVARSIDAGAR	7.1	-	3.9	-	0.6	3.4	34.2	10.0	2.2	12.5	19.7	2.9	2.3	100.0
TYOTUNTEJA - ARBETSTIMMAR														
LOITMAAN MLK - LOITMA IK	28.0	-	3.2	1.1	-	1.1	18.3	6.5	3.2	5.4	29.0	2.2	-	100.0
RIOKAKUNNITA - HUSHALI	35.5	-	3.7	1.5	-	3.4	14.7	3.4	7.8	2.8	15.0	4.9	-	100.0
KODINHOITOPAIVIA - HEVARSIDAGAR	42.4	-	3.3	1.5	-	0.6	15.6	3.3	7.8	2.6	13.6	5.8	-	100.0
TYOTUNTEJA - ARBETSTIMMAR														
LOKAIHUTI	18.8	-	-	2.1	-	4.2	8.3	12.5	-	8.3	41.7	4.2	-	100.0
RIOKAKUNNITA - HUSHALI	15.4	-	-	0.4	-	0.7	6.6	4.8	-	12.1	54.8	4.4	-	100.0
KODINHOITOPAIVIA - HEVARSIDAGAR	21.0	-	-	0.5	-	0.6	8.8	5.8	-	11.1	44.8	6.2	-	100.0
TYOTUNTEJA - ARBETSTIMMAR														
LIIVIA	5.9	-	5.9	-	9.8	-	23.5	3.0	-	27.5	13.7	3.9	-	100.0
RIOKAKUNNITA - HUSHALI	7.6	-	7.2	-	9.3	-	23.6	3.0	-	21.1	26.6	1.7	-	100.0
KODINHOITOPAIVIA - HEVARSIDAGAR	5.9	-	8.2	-	9.9	-	24.2	2.5	-	20.5	27.2	1.7	-	100.0
TYOTUNTEJA - ARBETSTIMMAR														
MARBITA	18.5	-	-	4.9	2.5	3.7	6.2	11.1	1.2	2.5	33.3	3.7	2.5	100.0
RIOKAKUNNITA - HUSHALI	12.7	-	-	0.9	12.0	1.8	3.9	8.6	1.1	12.0	39.1	2.5	0.4	100.0
KODINHOITOPAIVIA - HEVARSIDAGAR	18.1	-	-	1.2	11.9	2.3	3.5	10.4	0.7	9.4	32.9	3.0	0.5	100.0
TYOTUNTEJA - ARBETSTIMMAR														
MAKTI	6.1	-	3.0	4.5	3.0	13.6	19.7	21.2	3.0	7.6	18.2	-	-	100.0
RIOKAKUNNITA - HUSHALI	6.1	-	2.0	2.6	2.2	14.8	20.7	30.7	0.6	9.6	10.6	-	-	100.0
KODINHOITOPAIVIA - HEVARSIDAGAR	6.8	-	2.3	2.5	2.5	16.8	23.6	30.2	0.5	6.2	8.6	-	-	100.0
TYOTUNTEJA - ARBETSTIMMAR														
MELLILA	25.0	-	-	-	6.8	-	6.8	4.5	-	-	52.3	4.5	-	100.0
RIOKAKUNNITA - HUSHALI	25.8	-	-	-	14.6	-	3.0	2.6	-	-	47.6	6.4	-	100.0
KODINHOITOPAIVIA - HEVARSIDAGAR	29.2	-	-	-	18.0	-	3.7	2.4	-	-	39.6	7.0	-	100.0
TYOTUNTEJA - ARBETSTIMMAR														
MERIKARVIA	13.4	-	5.2	-	3.1	11.3	19.6	8.2	4.1	14.4	10.3	7.2	-	100.0
RIOKAKUNNITA - HUSHALI	20.8	-	3.3	2.8	1.3	13.8	18.8	13.8	2.8	13.3	7.8	8.8	-	100.0
KODINHOITOPAIVIA - HEVARSIDAGAR	22.8	-	3.5	2.7	1.4	14.4	16.0	6.6	2.7	12.3	7.5	9.8	-	100.0
TYOTUNTEJA - ARBETSTIMMAR														

NORMARKU - NORMARK													
RUOKAKUNNIA - HUSHÄLL	8.0	6.8	4.5	5.7	2.3	18.2	12.5	8.0	10.2	22.7	1.1	1.1	100.0
KODINHOITOPÄIVIÄ - HEMVÄRDSDAGAR	12.2	4.6	0.9	4.2	1.6	29.7	9.7	7.3	13.0	16.6	1.9	1.9	100.0
TYÖTUNTEJA - ARBETSTIMMAR					1.8		10.1		11.9	14.7			100.0
NOUSTAINEN													
RUOKAKUNNIA - HUSHÄLL	21.3	1.1	1.1	2.1	4.1	17.0	4.3	24.5	14.9	6.4	1.1	1.1	100.0
KODINHOITOPÄIVIÄ - HEMVÄRDSDAGAR	17.5	2.6	0.4	0.5	6.5	20.2	3.1	19.4	3.0	25.8	1.9	1.9	100.0
TYÖTUNTEJA - ARBETSTIMMAR	19.4	3.6	0.6	0.8	7.1	26.8	3.7	18.0	2.7	5.0	2.3	2.3	100.0
ORTPÄÄ													
RUOKAKUNNIA - HUSHÄLL	26.5	4.1	6.1	4.1	6.1	6.1	6.1	6.1	2.0	28.6	4.1	4.1	100.0
KODINHOITOPÄIVIÄ - HEMVÄRDSDAGAR	19.5	5.3	3.6	1.8	2.4	7.1	7.1	3.6	0.6	47.9	1.2	1.2	100.0
TYÖTUNTEJA - ARBETSTIMMAR	22.5	5.9	3.7	1.8	2.4	6.9	6.9	3.6	0.6	43.8	1.2	1.2	100.0
PAAITINEN													
RUOKAKUNNIA - HUSHÄLL	7.4	3.7	11.1	18.5	7.4	18.5	7.4	22.2	2.2	29.6			100.0
KODINHOITOPÄIVIÄ - HEMVÄRDSDAGAR	9.3	0.5	1.6	42.3	1.6	42.3	1.6	20.3	2.2	22.0			100.0
TYÖTUNTEJA - ARBETSTIMMAR	9.3	0.6	1.8	42.2	1.5	42.2	1.5	21.8	2.3	20.5			100.0
PALMIO - PEMAR													
RUOKAKUNNIA - HUSHÄLL	8.8	1.8	5.1	2.8	1.8	18.4	2.3	9.2	5.1	20.7	1.4	1.4	100.0
KODINHOITOPÄIVIÄ - HEMVÄRDSDAGAR	5.1	1.0	2.1	0.5	0.9	13.5	1.2	8.8	16.1	32.6	0.2	0.2	100.0
TYÖTUNTEJA - ARBETSTIMMAR	10.5	2.0	3.7	0.6	1.1	23.6	1.8	7.8	11.1	21.2	0.3	0.3	100.0
PARKANO													
RUOKAKUNNIA - HUSHÄLL	21.3	7.1	2.4	4.7	4.7	21.3	4.7	8.7	3.1	20.5	0.8	0.8	100.0
KODINHOITOPÄIVIÄ - HEMVÄRDSDAGAR	24.5	5.9	0.5	3.4	7.5	34.1	7.5	6.0	0.8	11.6	1.0	1.0	100.0
TYÖTUNTEJA - ARBETSTIMMAR	24.5	6.3	0.5	3.2	8.4	35.2	8.4	5.5	0.7	10.3	0.9	0.9	100.0
PERNIÖ - RÄRNVÄ													
RUOKAKUNNIA - HUSHÄLL	10.5	2.4	1.0	3.3	2.9	5.7	3.3	3.8	2.9	56.0	0.5	0.5	100.0
KODINHOITOPÄIVIÄ - HEMVÄRDSDAGAR	10.6	0.6	0.6	1.5	2.0	3.0	1.0	7.2	1.6	66.8	0.1	0.1	100.0
TYÖTUNTEJA - ARBETSTIMMAR	13.6	1.2	0.4	2.8	2.9	6.3	1.8	4.0	1.8	58.5	0.1	0.2	100.0
PERTTELI													
RUOKAKUNNIA - HUSHÄLL	18.6	2.3	2.3	7.0	4.7	7.0	4.7	16.3	2.3	39.5			100.0
KODINHOITOPÄIVIÄ - HEMVÄRDSDAGAR	32.5	0.5	2.1	4.2	4.2	4.2	3.9	7.9	0.5	29.8			100.0
TYÖTUNTEJA - ARBETSTIMMAR	39.1	0.5	2.0	6.9	3.5	3.5	3.9	7.4	0.6	26.8			100.0
PIIKKIÖ - PIKIS													
RUOKAKUNNIA - HUSHÄLL	5.1	1.3	3.8	5.1	2.6	28.2	3.8	5.1	15.4	23.1	1.3	1.3	100.0
KODINHOITOPÄIVIÄ - HEMVÄRDSDAGAR	12.8	2.5	2.7	15.7	1.6	20.7	1.8	3.9	19.8	10.5	1.8	1.8	100.0
TYÖTUNTEJA - ARBETSTIMMAR	9.6	3.1	3.3	7.2	2.0	24.3	2.2	3.1	14.7	7.3	1.9	1.9	100.0
POMARKKU - PÄMARK													
RUOKAKUNNIA - HUSHÄLL	14.6	1.1	4.5	3.4	1.6	13.5	10.1	2.2	2.2	37.1	9.0	9.0	100.0
KODINHOITOPÄIVIÄ - HEMVÄRDSDAGAR	18.3	2.3	3.8	4.2	1.6	5.9	7.5	3.3	1.4	40.1	0.6	0.6	100.0
TYÖTUNTEJA - ARBETSTIMMAR	20.8	2.0	4.0	5.2	1.8	6.0	7.6	3.5	1.2	35.5	10.7	10.7	100.0
PUNKALAJDUN													
RUOKAKUNNIA - HUSHÄLL	20.8	2.7	0.7	3.4	2.0	12.8	5.4	2.0	1.3	47.0	1.3	1.3	100.0
KODINHOITOPÄIVIÄ - HEMVÄRDSDAGAR	22.6	4.8	1.2	2.1	1.4	13.0	4.8	0.9	0.4	48.0	0.1	0.1	100.0
TYÖTUNTEJA - ARBETSTIMMAR	27.5	5.2	1.3	2.4	1.6	15.2	4.9	0.8	0.4	39.8	0.9	0.9	100.0
PYRÄMÄÄ													
RUOKAKUNNIA - HUSHÄLL	23.1	1.9	3.3	3.3	5.8	59.4		7.7	5.8	59.4			100.0
KODINHOITOPÄIVIÄ - HEMVÄRDSDAGAR	32.2	3.3	1.9	3.3	1.2	54.4		7.5	1.2	54.4			100.0
TYÖTUNTEJA - ARBETSTIMMAR	43.9	1.9				40.8		10.5	0.9	40.8			100.0
PYRÄRANTA													
RUOKAKUNNIA - HUSHÄLL	5.5	5.5	1.8	1.8	18.2	1.8	1.8	1.8	5.5	41.8	1.8	1.8	100.0
KODINHOITOPÄIVIÄ - HEMVÄRDSDAGAR	4.2	1.9	0.4	0.4	27.9	2.5	2.5	0.4	2.1	33.7	0.2	0.2	100.0
TYÖTUNTEJA - ARBETSTIMMAR	4.4	2.2		0.5	30.9	2.8	2.8	0.2	1.9	31.0	0.2	0.2	100.0
PÖYTYÄ													
RUOKAKUNNIA - HUSHÄLL	44.2	1.3	1.3	3.9	6.5	1.3	1.3	7.8	1.3	18.2	3.9	3.9	100.0
KODINHOITOPÄIVIÄ - HEMVÄRDSDAGAR	25.7	0.1	0.3	1.0	8.9	0.1	0.1	14.1	0.6	22.1	6.0	6.0	100.0
TYÖTUNTEJA - ARBETSTIMMAR	40.6	0.1	0.4	1.6	18.2	0.1	0.1	8.4	0.3	18.2	7.8	7.8	100.0
RAUMAN MLK - RAUMO LK													
RUOKAKUNNIA - HUSHÄLL	4.2	2.5	0.8	6.8	4.2	54.2	4.2	0.8	1.7	7.6	4.2	4.2	100.0
KODINHOITOPÄIVIÄ - HEMVÄRDSDAGAR	6.4	1.7	0.3	4.0	54.4	5.3	5.3	1.0	1.0	6.5	6.8	6.8	100.0
TYÖTUNTEJA - ARBETSTIMMAR	6.9	1.7	0.4	4.0	58.0	4.0	4.0	0.8	1.0	4.8	6.8	6.8	100.0

RUOKAKUNNAN SOSIO-EKONOMINEN ASEMA, % - HUSHÄLLENS SOCIO-EKONOMISKA STÄLLNING, %

LÄÄNT LÄN	YRITTÄJÄT - FÖRETAGARE			TOIMIHENKILÖT - PUNKTIONÄRER			TYÖNTEKIJÄT - ARBETARE			AVUSTAVAI PERHEENJÄSENIPT - MEDHJÄLPANDE FAMILJEMEDLEMMAR			ELÄKELÄITSET, ENVTIMEN ANMATTI PENSIONÄRER, P. D.				MUTT - ANDRA		YHTEENSÄ SUMMA
	MAA- JA METSÄTALouden KALASÄÄTÄÄ - INOM JORD- OCH SKOGSBRUK SAMT FISKARE	MUTT, YLEMPIIN TOIMIHENKILÖIT - HIN VERRÄTTÄVÄT - ANDRA, MED HÖGRE PUNKTIONÄRER JÄMFÖRBÄRA	MUTT, ALEMPIIN TOIMIHENKILÖIT - HIN VERRÄTTÄVÄT - ANDRA, MED HÖGRE PUNKTIONÄRER JÄMFÖRBÄRA	YLEMPIÄ, MYÖS YRITTYSTEN JOHALAD - HÖGRE, SAMT FÖRETAGSLIDARBARE	MYYJÄT, KYYMÄLÄAPULAISET, VAKUUTSASIAMIEHER, FÖRSÄLJÄRE, BUTIKSBITTRÄDEN, FÖRSÄLJÄRE	MUTT, ALMUP	MAA- JA METSÄTALouden INOM JORD- OCH SKOGSBRUK	MUPP AMMÄTTIJALTOISRI	ANDRA YRRESKUNNIGA	AMMÄTTIJALTOISRI	MAANVILJELIÄN INOM JORDBRUK	MUN YRITÄJÄN INOM ÖVRIGA FÖRETAG	MAANVILJELIÄ JORDBRUKARE	TOIMIHENKILÖ PUNKTIONÄR	TYÖNTEKIJÄ ARBETSÄGARE	AMMÄTTI TUNTEMALON YRKE OUPPIVET	OPTISKILIJÄ STUDRÄNDE	KOTIBOUVÄR HMMÄRFÖVÄR	
LÄÄNT LÄN KUNTA KOMMUN KODINHOITOPÄIVÄ HEMÄRSDHÄLP	27.9	4.7	4.7	4.7	2.3	7.0	23.3	21.8	21.8	14.0	9.3	4.7	14.0	14.5	9.3	14.0	0.5	2.3	100.0
	23.2	2.3	2.3	4.1	0.5	6.4	21.8	24.4	21.8	11.7	13.6	12.3	13.6	13.8	11.9	13.6	0.3	0.9	100.0
	24.9	1.8	1.8	4.0	0.6	5.9	24.4	19.0	24.4	11.7	11.9	11.7	11.7	13.8	11.9	11.9	0.3	0.8	100.0
	25.5	1.8	1.8	2.5	0.5	4.3	24.4	19.0	24.4	11.7	11.9	11.7	11.7	13.8	11.9	11.9	0.3	0.8	100.0
	13.2	0.6	0.6	0.2	0.6	0.5	0.6	9.0	9.0	2.4	2.4	2.4	2.4	2.2	59.7	59.7	12.4	5.5	100.0
RYMÄTÄÄ - RYMTÖ	23.8	1.0	1.0	1.0	0.2	5.0	7.9	7.9	13.9	13.9	6.9	13.9	6.9	9.9	25.7	25.7	9.9	9.8	100.0
	18.4	0.2	0.2	0.2	0.2	2.5	7.5	7.5	5.4	5.4	3.9	5.4	3.9	9.0	47.5	47.5	9.8	12.4	100.0
	28.3	0.3	0.3	0.3	0.3	3.7	9.8	9.8	6.2	6.2	0.3	6.2	6.2	4.9	31.8	31.8	12.4	5.5	100.0
SAIVO	11.8	2.4	2.4	4.7	0.8	4.7	22.8	11.8	11.8	1.6	1.6	1.6	0.2	7.1	29.9	29.9	0.8	1.6	100.0
	12.9	1.1	1.1	5.0	0.9	2.9	30.1	7.8	7.8	2.4	2.4	2.4	0.2	12.9	22.7	22.7	0.3	0.8	100.0
	13.6	1.2	1.2	5.7	1.0	3.1	31.7	8.6	8.6	1.9	1.9	1.9	0.2	11.2	20.6	20.6	0.3	0.9	100.0
STIKAINEN	39.2	2.0	2.0	2.0	0.5	3.9	2.0	2.0	15.7	15.7	0.9	15.7	0.9	2.0	31.4	31.4	2.0	2.0	100.0
	51.6	0.5	0.5	1.9	0.5	1.9	0.5	0.5	10.3	10.3	0.9	10.3	0.9	7.5	24.4	24.4	0.3	0.5	100.0
	60.6	0.5	0.5	1.8	0.5	2.0	0.2	0.2	8.7	8.7	0.2	8.7	0.9	6.2	18.7	18.7	0.3	0.5	100.0
SUONENIEMI	26.5	1.1	1.1	4.1	1.5	4.1	12.2	4.1	4.1	16.3	16.3	16.3	1.5	14.3	16.3	16.3	2.0	2.0	100.0
	33.3	0.6	0.6	0.6	1.7	0.6	13.6	7.5	7.5	11.8	11.8	11.8	1.6	14.3	12.5	12.5	0.4	2.7	100.0
	10.0	1.9	1.9	3.1	3.1	3.1	8.8	4.4	4.4	1.9	1.9	1.9	1.9	20.6	40.0	40.0	3.1	3.1	100.0
SUONTEMI	11.5	2.1	2.1	3.8	0.5	3.8	16.1	2.9	2.9	1.9	1.9	1.9	0.4	13.0	43.3	43.3	1.0	0.9	100.0
	13.4	2.0	2.0	4.1	0.5	4.1	20.2	3.1	3.1	2.0	2.0	2.0	0.4	11.4	38.5	38.5	1.0	1.0	100.0
	7.0	0.8	0.8	16.4	0.8	16.4	18.0	6.3	6.3	4.7	4.7	4.7	1.6	3.9	26.6	26.6	0.8	3.1	100.0
SÄKYLÄ	10.7	0.3	0.3	8.9	0.1	8.9	18.9	3.2	3.2	7.7	7.7	7.7	0.3	7.2	32.3	32.3	3.5	3.5	100.0
	12.4	0.3	0.3	10.3	0.1	10.3	22.1	6.3	6.3	4.6	4.6	4.6	0.3	7.2	26.8	26.8	3.9	3.9	100.0
	13.9	0.8	0.8	2.8	2.8	2.8	27.8	2.8	2.8	11.1	11.1	11.1	8.3	13.9	13.9	13.9	2.8	2.8	100.0
SÄRKISALO - PINBY	11.1	2.0	2.0	0.8	0.8	0.8	28.2	0.8	0.8	13.1	13.1	13.1	6.3	12.3	22.2	22.2	3.6	2.4	100.0
	13.5	2.2	2.2	0.7	0.7	0.7	29.3	2.2	2.2	14.2	14.2	14.2	4.3	12.7	16.4	16.4	3.6	3.1	100.0

TURUH JA FORIN LÄÄNI - ÅBO OCH BJÖRNEBORGS LÄN

RUOKAKUNNAN SOSIO-EKONOMINEN ASEMA, % - HUSHÄLLENS SOCIO-EKONOMISKA STÄLLNING, %	YRITTÄJÄT - FÖRETAGARE	TOIMIHENKILÖT - PUNKTIONÄRER	TYÖNTEKIJÄT - ARBETARE	AVUSTAVAI PERHEENJÄSENIPT - MEDHJÄLPANDE FAMILJEMEDLEMMAR	ELÄKELÄITSET, ENVTIMEN ANMATTI PENSIONÄRER, P. D.	MUTT - ANDRA	YHTEENSÄ SUMMA
RUSKO	27.9	4.7	4.7	4.7	2.3	7.0	23.3
RUOKAKUNNAN SOSIO-EKONOMINEN ASEMA, % - HUSHÄLLENS SOCIO-EKONOMISKA STÄLLNING, %	23.2	2.3	2.3	4.1	0.5	6.4	21.8
KODINHOITOPÄIVÄ - HEVÄRSDAGAR	24.9	1.8	1.8	4.0	0.6	5.9	24.4
KODINHOITOPÄIVÄ - HEVÄRSDAGAR	25.5	1.8	1.8	2.5	0.5	4.3	24.4
KODINHOITOPÄIVÄ - HEVÄRSDAGAR	13.2	0.6	0.6	0.2	0.6	0.5	9.0
KODINHOITOPÄIVÄ - HEVÄRSDAGAR	13.9	0.3	0.3	0.3	0.3	3.7	9.8
KODINHOITOPÄIVÄ - HEVÄRSDAGAR	23.8	1.0	1.0	1.0	0.2	5.0	7.9
KODINHOITOPÄIVÄ - HEVÄRSDAGAR	18.4	0.2	0.2	0.2	0.2	2.5	7.5
KODINHOITOPÄIVÄ - HEVÄRSDAGAR	28.3	0.3	0.3	0.3	0.3	3.7	9.8
KODINHOITOPÄIVÄ - HEVÄRSDAGAR	11.8	2.4	2.4	4.7	0.8	4.7	22.8
KODINHOITOPÄIVÄ - HEVÄRSDAGAR	12.9	1.1	1.1	5.0	0.9	2.9	30.1
KODINHOITOPÄIVÄ - HEVÄRSDAGAR	13.6	1.2	1.2	5.7	1.0	3.1	31.7
KODINHOITOPÄIVÄ - HEVÄRSDAGAR	39.2	2.0	2.0	2.0	0.5	3.9	2.0
KODINHOITOPÄIVÄ - HEVÄRSDAGAR	51.6	0.5	0.5	1.9	0.5	1.9	0.5
KODINHOITOPÄIVÄ - HEVÄRSDAGAR	60.6	0.5	0.5	1.8	0.5	2.0	0.2
KODINHOITOPÄIVÄ - HEVÄRSDAGAR	26.5	1.1	1.1	4.1	1.5	4.1	12.2
KODINHOITOPÄIVÄ - HEVÄRSDAGAR	33.3	0.6	0.6	0.6	1.7	0.6	13.6
KODINHOITOPÄIVÄ - HEVÄRSDAGAR	10.0	1.9	1.9	3.1	3.1	3.1	8.8
KODINHOITOPÄIVÄ - HEVÄRSDAGAR	11.5	2.1	2.1	3.8	0.5	3.8	16.1
KODINHOITOPÄIVÄ - HEVÄRSDAGAR	13.4	2.0	2.0	4.1	0.5	4.1	20.2
KODINHOITOPÄIVÄ - HEVÄRSDAGAR	7.0	0.8	0.8	16.4	0.8	16.4	18.0
KODINHOITOPÄIVÄ - HEVÄRSDAGAR	10.7	0.3	0.3	8.9	0.1	8.9	18.9
KODINHOITOPÄIVÄ - HEVÄRSDAGAR	12.4	0.3	0.3	10.3	0.1	10.3	22.1
KODINHOITOPÄIVÄ - HEVÄRSDAGAR	13.9	0.8	0.8	2.8	2.8	2.8	27.8
KODINHOITOPÄIVÄ - HEVÄRSDAGAR	11.1	2.0	2.0	0.8	0.8	0.8	28.2
KODINHOITOPÄIVÄ - HEVÄRSDAGAR	13.5	2.2	2.2	0.7	0.7	0.7	29.3

IÄÄRT LÄN	RUKAKUNNAN SOCIO-EKONOMINEN ASEMA, % - HUSHÄLLETTS SOCIO-EKONOMISKA STÄLLNING, %														YHTEENSÄ SUMMA				
	YRITTÄJÄT - FÖRETAGARE			TYÖTEKIJÄT - ARBETARE			AVUSTAVAT PER- HEFNÄSPEKT- MEDHÄLLANDE FAMILJEMEDLEMMAR		ELÄKELÄISET, EVINKEN AMMAATTI PENSIONÄRE, P. D.				IHMIT - ANDRA						
KUNTA KOMMUN	YRITTÄJÄT - FÖRETAGARE			TYÖTEKIJÄT - ARBETARE			AVUSTAVAT PER- HEFNÄSPEKT- MEDHÄLLANDE FAMILJEMEDLEMMAR		ELÄKELÄISET, EVINKEN AMMAATTI PENSIONÄRE, P. D.				IHMIT - ANDRA			YHTEENSÄ SUMMA			
KODINHOITOPÄIVÄ HEMVÄRDSHJÄLP	MAA- JA METSÄTALOUDEN, MYÖS SKOGSBRUK SAMT FISKARE	HIN VERÄTTAVÄT - ANDRA MED HÖGRE PUNKTIONÄRER JÄMFÖRBARA	MUFF, ALMPIN POIMIHENKILÖI- HIN VERÄTTAVÄT - ANDRA MED HÖGRE PUNKTIONÄRER JÄMFÖRBARA	MYIÄJÄT, NYMÄKÄLÄPULAISET, VA- KUNNUSASIAMIEHEET - FÖRSÄLJARE BUTIKSRIBRÄDEN, FÖRSÄKRINGSOMMÄD	MUFF, ALMPIN POIMIHENKILÖI- HIN VERÄTTAVÄT - ANDRA MED HÖGRE PUNKTIONÄRER JÄMFÖRBARA	TYÖTEKIJÄT - ARBETARE	MAA- JA METSÄTALOUDEN INOM JORD- OCH SKOGSBRUK	MUFF AMMAATTIJOISET ANDRA YRKESKUNNIGA	AMMAATTIJOISOMAT YRKESKUNNIGA	MAANVILJELIJÄN INOM JORDBRUK	MAANVILJELIJÄ INOM ÖVRIGA FÖRETAG	MAANVILJELIJÄ JORDBRUKARE	TOIMIHENKILÖ PUNKTIONÄR	TYÖNTEKIJÄ ARBETSÖGARE	AMMAATTI TUNTEMATON YRKET OUPPIVET		OPISKELIJAT STUDERANDE	KOTIHOIVAT HEMMAPUOLAR	AMMAATTI TUNTEMATON YRKET OUPPIVET
PÖGLÖ	14.3					7.1								14.3	57.1				100.0
RUKAKUNNIA - HUSHÄLL	10.1					1.6								33.0	19.7				100.0
KODINHOITOPÄIVÄ - HEMVÄRDSÖDAGAR	13.9					2.4								22.0	43.2				100.0
TYÖTUNTEJA - ARBETSTIMMAR																			
GETA	18.0					4.0			4.0			4.0	6.0	2.0	58.0			4.0	100.0
RUKAKUNNIA - HUSHÄLL	8.9					1.5			8.1			7.2	2.9	3.0	67.7			0.7	100.0
KODINHOITOPÄIVÄ - HEMVÄRDSÖDAGAR	14.5					2.2			15.8			6.4	2.2	2.4	56.1			0.6	100.0
TYÖTUNTEJA - ARBETSTIMMAR																			
HANMARLAND	9.1					2.3			4.5				2.3		77.3			2.3	100.0
RUKAKUNNIA - HUSHÄLL	1.9					0.7			0.2				0.4		94.5			0.1	100.0
KODINHOITOPÄIVÄ - HEMVÄRDSÖDAGAR	1.8					0.9			0.2				0.8		77.3			0.7	100.0
TYÖTUNTEJA - ARBETSTIMMAR																			
JONALA	4.3					13.0			8.7			4.3			60.9			4.3	100.0
RUKAKUNNIA - HUSHÄLL	2.7					24.5			7.7			2.7			46.8			10.5	100.0
KODINHOITOPÄIVÄ - HEMVÄRDSÖDAGAR	4.4					32.9			14.6			1.6			27.1			11.4	100.0
TYÖTUNTEJA - ARBETSTIMMAR																			
KIMLJNGR	28.6					7.1								3.6	50.0			3.6	100.0
RUKAKUNNIA - HUSHÄLL	13.5					1.3			6.3				6.3	0.3	69.0			1.0	100.0
KODINHOITOPÄIVÄ - HEMVÄRDSÖDAGAR	18.3					1.1							5.3	0.5	56.6			0.4	100.0
TYÖTUNTEJA - ARBETSTIMMAR																			
KÖKAR	18.8											12.5	12.5		37.5				100.0
RUKAKUNNIA - HUSHÄLL	12.3					2.2			28.5			6.1	35.2		35.2				100.0
KODINHOITOPÄIVÄ - HEMVÄRDSÖDAGAR	23.0					3.1			3.5			3.5	21.8		31.0				100.0
TYÖTUNTEJA - ARBETSTIMMAR																			
IRPI-LAND																			
RUKAKUNNIA - HUSHÄLL															94.7				100.0
KODINHOITOPÄIVÄ - HEMVÄRDSÖDAGAR															94.1				100.0
TYÖTUNTEJA - ARBETSTIMMAR															93.1				100.0
IRPI-LAND																			
RUKAKUNNIA - HUSHÄLL															20.0				100.0
KODINHOITOPÄIVÄ - HEMVÄRDSÖDAGAR												20.0	20.0		20.0				100.0
TYÖTUNTEJA - ARBETSTIMMAR												15.8	16.8		47.4				100.0
IRPI-LAND												6.4	56.1		26.5				100.0
RUKAKUNNIA - HUSHÄLL																			
KODINHOITOPÄIVÄ - HEMVÄRDSÖDAGAR	5.5					3.6			1.8			18.2	5.5		52.7			1.8	100.0
TYÖTUNTEJA - ARBETSTIMMAR	3.3					0.5			2.5			23.3	3.9		52.7			0.1	100.0
IRPI-LAND	6.9					0.8			4.0			16.6	3.9		50.2			0.3	100.0

ARVENANMAAN MAAKUNTA - LANDSKAPET ÄLAND

SUND	RIOKAKUNTIA - HUSHÄLL	8.1	-	-	-	2.7	2.7	8.1	8.1	54.1	-	-	-	100.0
	KODINHOITOPÄIVÄ - HEMVÄRDSDAGAR	9.4	-	-	-	0.1	7.6	0.4	4.7	56.2	-	-	-	100.0
	TYÖTUNTEJA - ARBETSTIMMAR	13.0	-	-	-	0.1	5.4	0.5	5.5	56.2	-	-	-	100.0
VÄRDÖ	RIOKAKUNTIA - HUSHÄLL	-	-	-	-	7.4	-	7.4	7.4	44.4	-	-	3.7	100.0
	KODINHOITOPÄIVÄ - HEMVÄRDSDAGAR	-	-	-	-	6.5	-	2.2	10.4	51.8	-	-	1.1	100.0
	TYÖTUNTEJA - ARBETSTIMMAR	-	-	-	-	10.3	-	2.9	8.7	38.4	-	-	1.6	100.0
HÄMEEN LÄÄNT - TAVASTRUS LÄN														
KÄMPUNGIT JA KAUPPALAT - STÄDER OCH KÖPINGAR														
HÄMEEN LÄÄNT - TAVASTRUS														
HÄMEEN LÄÄNT - TAVASTRUS	RIOKAKUNTIA - HUSHÄLL	0.2	0.5	1.6	2.9	1.9	5.4	6.3	5.9	46.0	0.3	0.8	0.3	100.0
	KODINHOITOPÄIVÄ - HEMVÄRDSDAGAR	0.0	0.2	1.1	1.9	1.5	6.2	3.2	9.5	50.4	0.2	0.7	0.4	100.0
	TYÖTUNTEJA - ARBETSTIMMAR	0.1	0.4	1.4	3.0	2.1	9.4	7.7	6.4	38.7	0.3	1.3	0.5	100.0
FORSSA	RIOKAKUNTIA - HUSHÄLL	7.5	-	0.9	5.5	1.4	2.0	5.8	9.0	14.7	0.3	2.0	1.4	100.0
	KODINHOITOPÄIVÄ - HEMVÄRDSDAGAR	2.8	-	0.4	1.9	1.1	3.4	3.4	13.2	21.2	0.1	0.7	0.4	100.0
	TYÖTUNTEJA - ARBETSTIMMAR	7.5	-	0.9	4.5	2.5	1.4	7.8	10.0	14.4	0.1	1.4	0.3	100.0
LÄÄNT	RIOKAKUNTIA - HUSHÄLL	0.0	0.1	0.9	3.0	1.6	3.9	5.5	8.0	32.8	1.3	2.2	1.4	100.0
	KODINHOITOPÄIVÄ - HEMVÄRDSDAGAR	0.0	0.1	0.4	1.2	1.3	1.6	2.9	19.7	26.0	0.5	1.7	0.4	100.0
	TYÖTUNTEJA - ARBETSTIMMAR	0.0	0.1	0.9	2.3	1.8	3.2	4.8	15.8	19.5	0.9	2.1	0.4	100.0
RIIHIMÄKI	RIOKAKUNTIA - HUSHÄLL	1.8	0.4	0.6	4.2	1.3	3.5	5.0	4.8	53.5	0.4	0.2	0.2	100.0
	KODINHOITOPÄIVÄ - HEMVÄRDSDAGAR	0.7	0.1	0.1	1.4	0.4	2.6	2.4	4.4	73.5	0.3	0.5	0.0	100.0
	TYÖTUNTEJA - ARBETSTIMMAR	0.7	0.1	0.2	2.6	0.8	4.2	4.1	4.2	57.5	0.5	1.0	0.0	100.0
TAMPERE - TAMPEREORS	RIOKAKUNTIA - HUSHÄLL	0.1	0.4	1.6	6.0	2.2	2.7	8.5	11.0	22.2	0.9	1.9	0.4	100.0
	KODINHOITOPÄIVÄ - HEMVÄRDSDAGAR	0.1	0.2	0.6	2.6	1.0	1.3	4.2	20.1	21.9	0.3	0.9	0.4	100.0
	TYÖTUNTEJA - ARBETSTIMMAR	0.2	0.4	1.2	4.9	1.9	2.4	8.2	16.8	16.4	0.7	1.5	0.4	100.0
VAIKKAOKSI	RIOKAKUNTIA - HUSHÄLL	1.6	0.6	1.0	8.4	0.6	3.2	8.4	5.8	27.0	0.3	2.3	0.3	100.0
	KODINHOITOPÄIVÄ - HEMVÄRDSDAGAR	0.1	0.3	0.2	2.5	0.2	0.8	4.0	11.2	36.4	0.0	0.4	0.1	100.0
	TYÖTUNTEJA - ARBETSTIMMAR	0.3	0.8	0.5	5.8	0.5	1.8	8.2	8.7	27.2	0.1	0.7	0.2	100.0
MÄNTTÄ	RIOKAKUNTIA - HUSHÄLL	1.3	1.3	0.7	9.4	0.7	6.0	4.0	4.0	10.7	-	0.7	-	100.0
	KODINHOITOPÄIVÄ - HEMVÄRDSDAGAR	0.3	0.8	0.1	1.8	0.1	3.5	2.4	4.9	23.5	0.0	0.1	0.2	100.0
	TYÖTUNTEJA - ARBETSTIMMAR	0.7	1.7	0.2	3.8	0.2	7.2	5.2	6.2	14.6	-	0.2	0.5	100.0
NOKIA	RIOKAKUNTIA - HUSHÄLL	0.4	-	1.5	3.8	1.9	7.8	6.5	3.8	26.4	0.2	2.9	0.2	100.0
	KODINHOITOPÄIVÄ - HEMVÄRDSDAGAR	0.1	-	0.3	1.1	0.9	2.9	2.0	5.8	38.2	0.0	1.4	0.4	100.0
	TYÖTUNTEJA - ARBETSTIMMAR	0.1	-	0.7	2.1	2.0	5.7	4.0	4.3	31.4	0.0	2.2	0.5	100.0
TOTJALA	RIOKAKUNTIA - HUSHÄLL	0.5	-	2.3	5.0	0.9	2.3	8.6	10.4	30.3	-	3.6	0.5	100.0
	KODINHOITOPÄIVÄ - HEMVÄRDSDAGAR	0.0	0.3	1.3	2.6	0.7	2.1	5.3	23.0	24.0	4.4	4.4	0.3	100.0
	TYÖTUNTEJA - ARBETSTIMMAR	0.1	0.2	0.8	5.3	1.7	4.2	8.7	13.0	17.8	-	3.3	0.5	100.0
MAALAIKUNNAT - LANDSKOMMUNER														
ASTIKKALA	RIOKAKUNTIA - HUSHÄLL	13.0	1.4	1.4	4.8	-	2.9	3.4	2.4	42.0	-	3.4	1.0	100.0
	KODINHOITOPÄIVÄ - HEMVÄRDSDAGAR	7.4	0.3	0.8	2.8	-	3.2	1.1	1.8	58.8	0.1	1.9	0.3	100.0
	TYÖTUNTEJA - ARBETSTIMMAR	15.9	0.6	1.3	3.9	-	4.1	1.7	3.6	39.8	0.1	2.6	0.4	100.0
ERÄJÄRVI	RIOKAKUNTIA - HUSHÄLL	25.0	-	1.9	-	-	-	3.8	-	50.0	-	-	-	100.0
	KODINHOITOPÄIVÄ - HEMVÄRDSDAGAR	15.1	-	1.4	-	-	-	0.8	-	57.7	-	-	-	100.0
	TYÖTUNTEJA - ARBETSTIMMAR	18.7	-	1.5	-	-	-	0.9	-	53.3	-	-	-	100.0

LÄÄNT LÄN	RUOKAKUNNAN SOSTIO-EKONOMINEN ASEMA, % - HUSHÄLLFETS SOCIO-EKONOMISKA STÄLLNING, %													YHTIENSÄ SUMMA					
	YRITTÄJÄT - FÖRETAGARE			TOIMIHENKILÖT - PUNK- TIONÄRER			TYÖNTEKIJÄT - ARBETARE			AVUSAVAAT PER- HEFNÄSENDET - MEDHJÄLPANDE PAMILLEDELEMMAR			BLÄKELÄISET, EVNTINEN AMMATTI PENSIONÄRER, P. D.			MUUT - ANDRA			
	MAA- JA METSÄTALOUDEN, MYÖS KALASTAJAT - INOM JORD- OCH SKOGSBRUK SAMT FISKARE	MUUT, YLEMPIIN TOIMIHENKILÖI- HIN VERRÄTTÄVÄT - ANDRA, MED HÖGRE PUNKTIONÄRER JÄMFÖRBARA	MUUT, ALEMPIIN TOIMIHENKILÖI- HIN VERRÄTTÄVÄT - ANDRA, MED LÄGRE PUNKTIONÄRER JÄMFÖRBARA	MYIÄT, NYMÄLÄPULAISET, VA- KUTUSASIAMIEHET - FÖRSÄLJARE, BULLIKSBITTÄDEN, FÖRSÄKRINGSOMENI	MUUT, ALEMMAT	MAA- JA METSÄTALOUDEN INOM JORD- OCH SKOGSBRUK	MIIT AMMATTIJÄLTOISRT ANDRA YRKESKUNNIGA	AMMATTIJÄLTOISRT YRKESKUNNIGA	MANVIJELIJÄN INOM JORDBRUK	MANVIJELIJÄN INOM ÖVRIGA FÖRETAG	MANVIJELIJÄ JORDBRUKARE	TOIMIHENKILÖ PUNKTIONÄR	TYÖNTEKIJÄ ARBETSSTÄN		AMMATTI TUNTEMATON YRKET ÖPPGIVET	OPISKELIJÄT STUDERANDE	KOTIRUUVAR HMMARUUVAR	AMMATTI TUNTEMATON YRKET ÖPPGIVET	
PADAJOKI	5.6	2.8	2.8	4.7	8.9	5.6	9.9	2.8	2.8	4.2	21.1	33.8	5.6	100.0					
RUOKAKUNTTA - HUSHÄLL	3.7	3.9	1.2	6.5	11.2	12.0	8.8	0.7	0.7	1.0	23.5	38.6	2.7	100.0					
KODINHOITOPÄIVIÄ - HEVÄRDSÄGAF	4.0	5.3	1.2	6.7	10.9	12.8	10.3	0.8	0.8	1.3	21.1	37.5	2.6	100.0					
TYÖTUNTEJA - ARBETSSTIMMAR																			
PIRKKALA	4.2	0.5	1.6	7.9	4.7	0.5	23.0	4.7	4.7	1.0	6.3	29.3	1.6	100.0					
RUOKAKUNTTA - HUSHÄLL	3.8	0.1	3.5	7.3	6.5	0.2	27.3	3.9	3.9	0.6	6.2	22.0	0.7	100.0					
KODINHOITOPÄIVIÄ - HEVÄRDSÄGAF	4.4	0.1	3.7	7.0	6.7	0.2	31.8	5.0	5.0	0.5	4.9	18.0	0.7	100.0					
TYÖTUNTEJA - ARBETSSTIMMAR																			
POHJASLAHTI	36.4			2.3		2.3	2.3	0.8	0.8	18.2	9.1	27.3		100.0					
RUOKAKUNTTA - HUSHÄLL	35.4			1.9		0.4	0.4	0.8	0.8	18.3	13.7	29.3		100.0					
KODINHOITOPÄIVIÄ - HEVÄRDSÄGAF	48.6			1.8		0.5	0.2	0.5	0.5	18.4	9.6	22.5		100.0					
TYÖTUNTEJA - ARBETSSTIMMAR																			
PÄLKÄNE	21.3		4.9	1.6	4.9	1.6	24.6	3.3	3.3	8.2	4.9	11.5	3.3	100.0					
RUOKAKUNTTA - HUSHÄLL	18.2		4.0	0.5	3.3	0.6	17.1	3.0	3.0	11.0	4.3	2.8	16.1	100.0					
KODINHOITOPÄIVIÄ - HEVÄRDSÄGAF	22.2		5.6	0.6	4.2	0.8	23.0	4.4	4.4	10.2	3.1	8.9	13.7	100.0					
TYÖTUNTEJA - ARBETSSTIMMAR																			
RENKO	16.4		5.2		0.9	4.3	6.9	2.6	2.6	1.7	7.8	45.7	2.6	100.0					
RUOKAKUNTTA - HUSHÄLL	18.6		6.3	1.9	3.8	8.6	7.1	4.8	4.8	1.7	2.7	41.1	0.8	100.0					
KODINHOITOPÄIVIÄ - HEVÄRDSÄGAF	21.3		6.9	1.8	3.6	9.3	7.8	2.4	2.4	1.7	4.7	37.3	0.9	100.0					
TYÖTUNTEJA - ARBETSSTIMMAR																			
RUOVESI	27.6		2.6	1.3	0.7	2.6	9.2	2.0	2.0	9.2	8.6	13.8	0.7	100.0					
RUOKAKUNTTA - HUSHÄLL	25.9		1.8	6.5	0.2	1.0	7.2	1.5	1.5	10.3	11.0	15.5	0.3	100.0					
KODINHOITOPÄIVIÄ - HEVÄRDSÄGAF	38.1		2.3	6.1	0.3	1.5	9.2	2.0	2.0	7.3	6.1	11.4	0.4	100.0					
TYÖTUNTEJA - ARBETSSTIMMAR																			
SAHALAHTI	8.9		4.4	2.2	2.2	2.2	13.3			22.2	2.2	11.1	31.1	100.0					
RUOKAKUNTTA - HUSHÄLL	4.8		6.1	0.3	1.7	0.7	12.6			20.5	0.3	32.4	20.5	100.0					
KODINHOITOPÄIVIÄ - HEVÄRDSÄGAF	5.9		12.0	0.5	2.2	0.3	17.7			19.9	0.2	24.7	16.5	100.0					
TYÖTUNTEJA - ARBETSSTIMMAR																			
SOBERNIEMI	17.6		2.9		8.8			2.9	2.9	5.9		2.9	55.9	100.0					
RUOKAKUNTTA - HUSHÄLL	7.8		0.3		4.2			1.2	1.2	12.4	3.3	18.2	44.3	100.0					
KODINHOITOPÄIVIÄ - HEVÄRDSÄGAF	12.6		0.1		6.3			0.4	0.4	22.1	1.4	11.4	40.3	100.0					
TYÖTUNTEJA - ARBETSSTIMMAR																			

HÄMEEN LÄÄNI - TAVASTEHUS LÄN

SOMERO	30.8	5.2	2.8	2.0	4.0	0.4	6.8	0.8	0.4	12.8	6.8	4.8	4.8	21.6	—	0.4	0.4	100.0
RUOKAKUNTIA - HUSHÄLL	26.8	4.0	2.4	0.7	2.9	0.1	6.7	0.7	0.1	11.1	4.9	4.5	4.5	21.6	—	0.3	0.5	100.0
KODINHOITOPÄIVÄ - HEMVÄRDS DAGAR	39.8	4.5	2.4	1.0	3.5	0.0	8.1	0.9	0.0	7.8	5.0	3.4	3.4	22.7	—	0.4	0.6	100.0
TYÖTUNTEJA - ARBETSTIMMAR																		
SAÄKSÄKI	18.5	—	—	—	7.4	1.2	19.8	8.6	—	7.4	1.2	2.5	30.9	—	—	—	1.2	100.0
RUOKAKUNTIA - HUSHÄLL	20.3	—	8.0	—	5.1	0.5	27.9	9.9	—	4.8	1.2	4.1	16.9	—	—	—	1.5	100.0
KODINHOITOPÄIVÄ - HEMVÄRDS DAGAR	22.9	—	8.3	—	6.0	0.5	27.3	10.3	—	4.5	1.2	3.5	13.9	—	—	—	1.5	100.0
TYÖTUNTEJA - ARBETSTIMMAR																		
TAIVAMELA	20.5	6.4	3.8	—	3.8	3.8	15.4	1.3	—	11.5	3.8	10.3	16.7	1.3	1.3	—	—	100.0
RUOKAKUNTIA - HUSHÄLL	13.5	3.5	1.1	—	1.7	2.9	16.7	0.8	—	14.4	1.2	23.0	15.5	1.5	0.8	—	—	100.0
KODINHOITOPÄIVÄ - HEMVÄRDS DAGAR	16.0	4.4	1.1	—	1.5	3.0	17.9	0.9	—	18.4	1.2	21.3	14.2	1.6	1.2	—	—	100.0
TYÖTUNTEJA - ARBETSTIMMAR																		
TEIJSKO	14.0	—	—	2.0	2.0	—	10.0	6.0	—	2.0	—	16.0	46.0	—	2.0	—	—	100.0
RUOKAKUNTIA - HUSHÄLL	21.7	—	—	0.6	3.6	—	6.7	1.9	—	5.6	1.4	18.6	39.4	—	0.6	—	—	100.0
KODINHOITOPÄIVÄ - HEMVÄRDS DAGAR	29.3	—	—	0.8	3.5	—	7.6	2.3	—	5.2	1.0	14.8	34.9	—	0.5	—	—	100.0
TYÖTUNTEJA - ARBETSTIMMAR																		
TOTTIJÄRVI	30.3	3.0	3.0	—	—	—	9.1	9.1	—	15.2	3.0	—	24.2	3.0	—	—	—	100.0
RUOKAKUNTIA - HUSHÄLL	25.7	0.9	0.5	—	—	—	3.2	5.5	—	11.9	6.4	4.6	31.2	10.1	—	—	—	100.0
KODINHOITOPÄIVÄ - HEMVÄRDS DAGAR	26.5	1.0	0.5	—	—	—	3.4	5.3	—	11.0	6.5	5.2	30.4	10.4	—	—	—	100.0
TYÖTUNTEJA - ARBETSTIMMAR																		
TUULOS	10.3	2.9	4.4	—	7.4	—	27.9	1.5	—	8.8	2.9	17.6	13.2	—	—	—	2.9	100.0
RUOKAKUNTIA - HUSHÄLL	9.4	0.2	11.1	—	4.9	—	28.8	2.7	—	4.9	1.0	19.5	12.6	—	—	—	0.7	100.0
KODINHOITOPÄIVÄ - HEMVÄRDS DAGAR	10.2	0.3	4.1	—	4.2	—	30.6	3.3	—	4.5	1.0	18.6	11.6	—	—	—	0.7	100.0
TYÖTUNTEJA - ARBETSTIMMAR																		
URAJA	14.2	—	—	1.1	1.1	2.3	11.4	1.1	—	11.4	2.3	8.0	30.7	1.3	1.3	—	—	100.0
RUOKAKUNTIA - HUSHÄLL	19.5	—	—	0.7	0.5	0.7	11.2	3.6	—	6.7	5.1	16.6	23.5	—	2.1	—	—	100.0
KODINHOITOPÄIVÄ - HEMVÄRDS DAGAR	27.1	—	—	0.8	0.5	0.9	12.3	3.9	—	6.0	4.6	15.0	20.8	—	1.7	—	—	100.0
TYÖTUNTEJA - ARBETSTIMMAR																		
VESITIAHT	3.1	0.5	—	0.5	3.6	—	20.7	8.3	—	0.5	2.1	4.7	52.8	—	2.1	—	—	100.0
RUOKAKUNTIA - HUSHÄLL	1.0	0.4	—	1.7	1.6	—	18.7	3.5	0.1	1.2	0.6	7.4	62.1	—	0.6	—	0.2	100.0
KODINHOITOPÄIVÄ - HEMVÄRDS DAGAR	1.8	0.7	—	3.1	2.0	—	24.6	4.9	0.2	1.0	0.9	7.1	51.7	—	0.8	—	0.1	100.0
TYÖTUNTEJA - ARBETSTIMMAR																		
VIIIPPIA	16.0	0.8	3.1	1.5	3.8	1.5	19.1	2.3	—	3.8	0.8	10.7	31.3	—	3.8	—	—	100.0
RUOKAKUNTIA - HUSHÄLL	17.0	0.1	2.2	0.7	5.1	1.4	20.1	4.1	—	3.9	0.1	15.5	23.9	—	1.2	—	0.7	100.0
KODINHOITOPÄIVÄ - HEMVÄRDS DAGAR	21.2	0.2	3.9	0.5	5.3	1.5	22.5	5.0	—	3.3	0.1	14.2	17.8	—	1.5	—	0.7	100.0
TYÖTUNTEJA - ARBETSTIMMAR																		
VITRAP - VIRDOIS	21.9	—	2.7	0.9	4.6	1.4	8.2	5.0	—	6.8	2.3	10.0	25.6	—	2.3	—	1.8	100.0
RUOKAKUNTIA - HUSHÄLL	25.4	—	0.8	0.8	4.2	1.9	10.4	3.1	—	6.5	4.5	11.8	22.6	—	2.9	—	1.3	100.0
KODINHOITOPÄIVÄ - HEMVÄRDS DAGAR	34.0	—	1.0	1.1	5.6	2.2	14.1	4.1	—	3.7	0.9	7.4	16.4	—	3.7	—	1.7	100.0
TYÖTUNTEJA - ARBETSTIMMAR																		
YTIJÄRVI	4.2	0.5	3.7	1.0	8.9	—	18.3	5.8	—	6.3	2.6	12.6	38.8	1.0	3.1	—	0.5	100.0
RUOKAKUNTIA - HUSHÄLL	6.5	0.1	3.1	1.4	5.1	—	18.6	3.2	—	6.3	2.3	24.3	25.3	—	1.2	—	—	100.0
KODINHOITOPÄIVÄ - HEMVÄRDS DAGAR	7.1	0.1	3.9	1.7	7.0	—	18.7	3.8	—	6.3	2.1	21.2	22.6	—	2.2	—	0.2	100.0
TYÖTUNTEJA - ARBETSTIMMAR																		
YPÄJÄ	22.7	—	1.3	1.3	1.3	1.3	9.3	1.3	—	9.3	5.3	26.7	20.0	—	—	—	—	100.0
RUOKAKUNTIA - HUSHÄLL	29.6	—	0.7	0.2	1.7	0.2	4.9	0.7	—	14.3	1.3	23.4	20.4	—	—	—	—	100.0
KODINHOITOPÄIVÄ - HEMVÄRDS DAGAR	33.0	—	0.7	0.2	2.1	0.2	5.0	0.6	—	14.6	1.5	23.3	18.7	—	—	—	—	100.0
TYÖTUNTEJA - ARBETSTIMMAR																		
KYMNEN LÄÄNI - KYMMENE LÄN																		
KAUPUNGIT JA KAUPPALAT - STÄDER OCH KÖPINGAR																		
KOUVOJA	—	0.1	0.7	3.0	6.9	—	19.5	3.9	0.1	2.0	13.7	11.7	29.5	0.3	2.4	—	0.1	100.0
RUOKAKUNTIA - HUSHÄLL	—	0.0	0.2	1.8	2.0	—	8.4	2.0	0.0	2.0	12.5	14.2	44.7	0.1	1.8	—	0.1	100.0
KODINHOITOPÄIVÄ - HEMVÄRDS DAGAR	—	0.1	0.5	4.2	4.4	—	18.5	3.7	0.0	1.5	12.8	11.6	33.5	0.2	4.3	—	0.2	100.0
TYÖTUNTEJA - ARBETSTIMMAR																		

LÄÄNT LÄN	RUOKAKUNNAN SOSIO-EKONOMIINEN ASEMA, % - HUSHÄLLETTS SOCIO-EKONOMISKA STÄLLNING, %															YHTEENSÄ SUMMA			
	MAA- JA METSÄTALOUDEN, MYÖS KALASTAJAT - INOM JORD- OCH SKOGSBRUK SAMT FISKARE	MUUT YLEMPIIN TOIMIHENKILÖI- HIN VERRAFFVAAT - ANDRA, MED HÖGRE PUNKTIONÄRER JÄMFÖRBARA	MUUT YLEMPIIN TOIMIHENKILÖI- LÄGRE PUNKTIONÄRER JÄMFÖRBARA	YLEMÄÄT, MYÖS YRITYSTEN JOH- TAJAT - HÖGRE, SAMT FÖRETAGS- LEDARE	MYIÄT, MYIÄLÄMPÄÄLÄISEÄT, VA- KUUUSASIAMIEHET - FÖRSÄLJARE BUTIKSBITRÄDEN, FÖRSÄKRINGSOMBU MUT. ALBMAT	ANDRA, LÄGRE	MAA- JA METSÄTALOUDEN INOM JORD- OCH SKOGSBRUK	MUUT AMMATTITAITOISIA ANDRA YRKESKUNNIGÄ	AMMATTITAITOTOMAT YRKESKUNNIGÄ	MAANVILJELIJÄN INOM JORDBRUK	MUUN YRITYSJÄN INOM ÖVRIGA FÖRETAG	MANVILJELIJÄ JORDBRUKARE	TOIMIHENKILÖ PUNKTIONÄR	TYÖNTEKIJÄ PUNKTIONÄR	TYÖNTEKIJÄ ARBETSSTÄLLARE		AMMATTI TUNTEMÄTON YRKET OUPPIVET	OPTISKEIJÄT STUDERANDE	KOTIHOIVAT HEMMAFRUAR
KUUSANKOSKI	0.4	0.1	0.7	2.6	0.3	4.2	20.8	4.4	4.4	1.1	1.6	1.1	9.0	35.2	20.8	0.0	0.1	0.1	100.0
KARHILA	0.5	1.1	4.4	4.4	0.5	6.5	20.2	3.1	3.1	1.3	1.3	1.3	4.4	21.7	35.0	0.2	0.6	0.3	100.0
RUOKAKUNNAN - HUSHÄLL	0.1	0.3	0.9	0.9	0.1	2.3	10.5	2.0	2.0	1.6	1.6	1.6	11.5	45.1	25.3	0.0	0.1	0.0	100.0
KODINHOITOPÄIVÄ - HEMVÄRDS- DAGAR	0.4	0.7	2.6	2.6	0.3	4.2	20.8	4.4	4.4	1.1	1.1	1.1	9.0	35.2	20.8	0.0	0.1	0.1	100.0
MAALAISKUNNAT - LANDSKOMMNER	0.5	1.4	4.4	4.4	0.8	6.5	20.2	3.1	3.1	1.3	1.3	1.3	4.4	21.7	35.0	0.2	0.6	0.3	100.0
RUOKAKUNNAN - HUSHÄLL	0.1	0.3	0.9	0.9	0.1	2.3	10.5	2.0	2.0	1.6	1.6	1.6	11.5	45.1	25.3	0.0	0.1	0.0	100.0
KODINHOITOPÄIVÄ - HEMVÄRDS- DAGAR	0.4	0.7	2.6	2.6	0.3	4.2	20.8	4.4	4.4	1.1	1.1	1.1	9.0	35.2	20.8	0.0	0.1	0.1	100.0
ANJALA	4.8	3.2	2.4	2.4	-	4.8	32.8	0.8	0.8	3.2	3.2	3.2	0.8	3.2	39.2	0.8	3.2	0.8	100.0
RUOKAKUNNAN - HUSHÄLL	7.6	3.1	2.0	2.0	3.4	3.4	30.8	1.0	1.0	1.4	1.4	1.4	0.1	3.6	43.3	0.3	3.5	0.3	100.0
KODINHOITOPÄIVÄ - HEMVÄRDS- DAGAR	9.2	3.5	3.3	3.3	-	4.5	35.2	1.3	1.3	1.5	1.5	1.5	0.1	3.6	32.5	0.3	4.5	0.1	100.0
ELMÄKI	26.3	3.7	6.2	6.2	1.6	4.5	12.3	4.1	4.1	2.1	2.1	2.1	0.8	3.7	26.3	-	-	-	100.0
RUOKAKUNNAN - HUSHÄLL	19.1	1.7	4.2	4.2	1.5	4.8	9.0	3.2	3.2	7.0	7.0	7.0	5.9	4.3	38.4	-	0.1	0.5	100.0
KODINHOITOPÄIVÄ - HEMVÄRDS- DAGAR	26.0	2.6	4.3	4.3	1.9	3.3	13.3	3.9	3.9	0.5	0.5	0.5	2.0	4.1	27.1	-	0.4	0.2	100.0

KYMEN LÄÄNI - KYMMENE LÄN

HAINA - REDRIKSHAMN	0.5	0.5	1.4	1.4	0.9	7.3	18.4	4.1	4.1	3.0	3.0	3.0	5.8	20.2	25.7	0.1	3.1	0.2	100.0
RUOKAKUNNAN - HUSHÄLL	0.2	0.3	1.1	1.5	0.4	3.0	9.3	3.0	3.0	0.1	0.1	0.1	11.0	30.9	29.5	0.7	1.4	1.9	100.0
KODINHOITOPÄIVÄ - HEMVÄRDS- DAGAR	0.7	0.6	2.0	2.8	0.7	6.0	17.2	3.8	3.8	0.3	0.3	0.3	10.4	21.7	19.5	1.2	1.2	1.2	100.0
JMÄTRA	0.5	0.5	1.4	1.5	0.9	7.3	18.4	4.1	4.1	0.4	0.4	0.4	5.8	20.2	25.7	0.1	3.1	0.2	100.0
RUOKAKUNNAN - HUSHÄLL	0.2	0.3	1.1	1.5	0.4	3.0	9.3	3.0	3.0	0.1	0.1	0.1	11.0	30.9	29.5	0.7	1.4	1.9	100.0
KODINHOITOPÄIVÄ - HEMVÄRDS- DAGAR	0.7	0.6	2.0	2.8	0.7	6.0	17.2	3.8	3.8	0.3	0.3	0.3	10.4	21.7	19.5	1.2	1.2	1.2	100.0
KOTKA	0.5	0.5	1.4	1.5	0.9	7.3	18.4	4.1	4.1	0.4	0.4	0.4	5.8	20.2	25.7	0.1	3.1	0.2	100.0
RUOKAKUNNAN - HUSHÄLL	0.1	0.6	4.1	4.1	0.5	5.0	11.9	1.8	1.8	0.1	0.1	0.1	11.0	30.9	29.5	0.7	1.4	1.9	100.0
KODINHOITOPÄIVÄ - HEMVÄRDS- DAGAR	0.2	0.2	1.2	1.2	1.0	9.6	23.0	3.6	3.6	0.1	0.1	0.1	10.4	21.7	19.5	1.2	1.2	1.2	100.0
LAPPERANRANTA - VILMANSRAND	1.4	0.1	0.7	4.0	0.8	4.8	14.1	4.1	4.1	0.2	0.2	0.2	7.6	12.0	48.8	1.0	2.1	0.8	100.0
RUOKAKUNNAN - HUSHÄLL	0.8	0.0	0.9	1.2	0.4	2.5	8.2	2.3	2.3	0.1	0.1	0.1	9.4	16.7	52.1	0.5	1.2	0.3	100.0
KODINHOITOPÄIVÄ - HEMVÄRDS- DAGAR	2.0	0.1	1.3	2.8	1.0	4.9	19.5	5.2	5.2	0.2	0.2	0.2	7.6	12.0	37.1	1.3	2.1	0.4	100.0
RUOKAKUNNAN - HUSHÄLL	0.5	1.1	4.4	4.4	0.5	6.5	20.2	3.1	3.1	0.3	0.3	0.3	4.4	21.7	35.0	0.2	0.6	0.3	100.0
KODINHOITOPÄIVÄ - HEMVÄRDS- DAGAR	0.1	0.3	0.9	0.9	0.1	2.3	10.5	2.0	2.0	0.1	0.1	0.1	11.5	45.1	25.3	0.0	0.1	0.0	100.0
KODINHOITOPÄIVÄ - HEMVÄRDS- DAGAR	0.4	0.7	2.6	2.6	0.3	4.2	20.8	4.4	4.4	0.3	0.3	0.3	9.0	35.2	20.8	0.0	0.1	0.1	100.0
RUOKAKUNNAN - HUSHÄLL	0.5	1.1	4.4	4.4	0.8	3.7	14.3	3.1	3.1	0.6	0.6	0.6	2.1	22.9	43.9	0.6	1.2	0.2	100.0
KODINHOITOPÄIVÄ - HEMVÄRDS- DAGAR	0.1	0.9	2.4	2.4	0.1	1.3	8.9	2.0	2.0	0.6	0.6	0.6	3.8	27.5	50.3	0.2	0.5	0.1	100.0
KODINHOITOPÄIVÄ - HEMVÄRDS- DAGAR	0.1	2.1	6.0	6.0	0.1	3.3	16.7	4.3	4.3	1.5	1.5	1.5	2.8	22.1	38.5	0.4	0.8	0.1	100.0
RUOKAKUNNAN - HUSHÄLL	4.8	3.2	2.4	2.4	-	4.8	32.8	0.8	0.8	3.2	3.2	3.2	0.8	3.2	39.2	0.8	3.2	0.8	100.0
KODINHOITOPÄIVÄ - HEMVÄRDS- DAGAR	7.6	3.1	2.0	2.0	3.4	3.4	30.8	1.0	1.0	1.4	1.4	1.4	0.1	3.6	43.3	0.3	3.5	0.3	100.0
KODINHOITOPÄIVÄ - HEMVÄRDS- DAGAR	9.2	3.5	3.3	3.3	-	4.5	35.2	1.3	1.3	1.5	1.5	1.5	0.1	3.6	32.5	0.3	4.5	0.1	100.0

TIETTY	RUOKAKUNNIA - HUSHÄLLI	23.0	0.6	0.3	0.3	3.5	2.2	10.7	1.3	9.5	3.8	23.0	18.6	-	2.8	0.3	100.0
	KODINHOITOPÄIVÄ - HEMVÄRDSDAGAR	22.9	0.1	0.3	1.0	2.9	2.5	12.1	2.8	9.5	4.0	27.5	9.9	-	3.8	0.7	100.0
	TYÖTUUNTEJA - ARBETSTIMMAR	26.8	-	-	1.1	3.5	3.0	14.2	3.8	8.9	4.1	20.3	8.9	-	4.2	0.8	100.0
TAALA	RUOKAKUNNIA - HUSHÄLLI	23.6	2.8	1.4	1.4	8.3	1.4	6.9	2.8	1.4	3.4	8.3	40.3	-	1.4	0.6	100.0
	KODINHOITOPÄIVÄ - HEMVÄRDSDAGAR	33.1	2.6	2.3	0.8	4.3	0.6	6.3	0.6	0.3	3.5	7.2	36.0	-	2.4	1.0	100.0
	TYÖTUUNTEJA - ARBETSTIMMAR	39.6	2.7	2.3	1.3	4.8	0.9	7.3	0.5	0.4	3.4	6.7	27.0	-	3.6	1.0	100.0
TOUSRNO	RUOKAKUNNIA - HUSHÄLLI	4.8	1.5	5.2	0.4	6.3	0.7	16.3	3.7	7.0	3.0	10.7	38.9	-	1.5	-	100.0
	KODINHOITOPÄIVÄ - HEMVÄRDSDAGAR	4.0	1.4	3.6	0.8	5.1	0.4	17.2	1.7	2.9	4.1	7.9	50.5	-	1.1	0.1	100.0
	TYÖTUUNTEJA - ARBETSTIMMAR	5.0	2.3	3.9	1.3	7.2	0.6	27.0	2.6	3.4	3.6	9.2	31.7	-	1.6	0.2	100.0
KYMJ - KYMPENE	RUOKAKUNNIA - HUSHÄLLI	5.5	2.8	4.6	-	7.3	-	30.3	3.7	2.8	-	15.6	24.8	-	2.8	-	100.0
	KODINHOITOPÄIVÄ - HEMVÄRDSDAGAR	1.9	1.3	2.7	-	2.3	-	24.9	6.4	10.6	-	24.9	24.1	-	0.7	0.7	100.0
	TYÖTUUNTEJA - ARBETSTIMMAR	4.2	2.1	5.1	-	3.4	-	34.4	8.8	6.2	-	17.6	15.6	-	1.2	1.5	100.0
IRMJ	RUOKAKUNNIA - HUSHÄLLI	26.1	1.4	1.4	-	1.4	-	8.7	1.4	13.0	11.6	8.7	23.2	-	1.4	1.4	100.0
	KODINHOITOPÄIVÄ - HEMVÄRDSDAGAR	32.3	0.7	3.6	-	3.3	-	2.4	2.4	21.6	9.5	14.0	11.6	-	0.5	0.2	100.0
	TYÖTUUNTEJA - ARBETSTIMMAR	38.3	0.8	4.5	-	0.3	-	3.8	3.0	19.7	8.8	11.3	9.1	-	0.5	0.1	100.0
LUIMÄKI	RUOKAKUNNIA - HUSHÄLLI	32.4	2.1	2.1	-	4.9	2.1	2.1	2.1	15.5	2.8	12.0	20.4	-	1.4	-	100.0
	KODINHOITOPÄIVÄ - HEMVÄRDSDAGAR	33.5	2.1	0.8	-	2.8	0.4	5.1	1.8	17.6	9.0	11.5	16.1	-	0.4	-	100.0
	TYÖTUUNTEJA - ARBETSTIMMAR	50.2	2.0	0.9	-	3.2	0.3	7.5	0.8	13.2	3.0	7.5	10.8	-	0.5	-	100.0
MPEIKKÄLÄ	RUOKAKUNNIA - HUSHÄLLI	31.1	1.4	2.7	2.7	2.7	1.4	5.4	5.4	8.1	5.2	17.0	25.3	-	1.5	-	100.0
	KODINHOITOPÄIVÄ - HEMVÄRDSDAGAR	30.3	0.7	2.6	0.5	4.7	0.9	17.2	2.6	12.4	3.1	14.1	12.3	-	3.7	0.2	100.0
	TYÖTUUNTEJA - ARBETSTIMMAR	33.3	0.9	2.5	0.4	1.3	1.9	12.1	7.9	11.1	2.8	12.1	12.4	-	3.7	0.1	100.0
NIJYAMA	RUOKAKUNNIA - HUSHÄLLI	31.8	4.5	4.5	-	9.1	-	-	-	9.1	4.5	4.5	27.3	4.5	-	-	100.0
	KODINHOITOPÄIVÄ - HEMVÄRDSDAGAR	34.9	1.6	10.5	-	9.7	-	-	-	2.4	6.5	10.5	18.5	5.6	-	-	100.0
	TYÖTUUNTEJA - ARBETSTIMMAR	46.8	1.8	14.5	-	10.0	-	-	-	2.3	3.6	5.3	9.9	5.9	-	-	100.0
PARIKKALA	RUOKAKUNNIA - HUSHÄLLI	17.5	2.1	2.1	0.5	2.1	2.1	9.3	4.1	12.9	5.2	17.0	25.3	-	1.5	-	100.0
	KODINHOITOPÄIVÄ - HEMVÄRDSDAGAR	23.3	1.3	1.1	1.1	4.7	0.9	17.2	2.6	12.4	3.1	14.1	12.3	-	3.7	0.2	100.0
	TYÖTUUNTEJA - ARBETSTIMMAR	27.9	1.3	1.1	1.4	5.4	1.4	17.0	2.5	11.1	2.8	12.1	12.4	-	3.7	0.1	100.0
PYHÄÄ - PYNTIS	RUOKAKUNNIA - HUSHÄLLI	7.6	0.8	4.2	0.8	6.7	-	15.1	1.7	6.7	2.5	34.5	18.5	0.8	-	-	100.0
	KODINHOITOPÄIVÄ - HEMVÄRDSDAGAR	10.5	0.6	2.8	0.3	5.6	-	24.1	3.0	7.4	0.8	29.3	15.6	0.1	-	-	100.0
	TYÖTUUNTEJA - ARBETSTIMMAR	11.4	0.8	3.3	0.3	6.6	-	27.3	3.6	6.5	0.6	27.7	11.8	0.1	-	-	100.0
RAUTJARVI	RUOKAKUNNIA - HUSHÄLLI	38.2	5.5	1.8	-	1.8	-	10.9	1.8	9.1	-	1.8	25.5	-	3.6	-	100.0
	KODINHOITOPÄIVÄ - HEMVÄRDSDAGAR	43.8	3.1	2.6	-	3.1	-	19.3	0.5	5.7	-	1.0	16.7	-	4.2	-	100.0
	TYÖTUUNTEJA - ARBETSTIMMAR	49.3	3.1	2.6	-	2.8	-	20.1	0.4	6.2	-	0.9	11.3	-	3.3	-	100.0
RUOKOLAHTI	RUOKAKUNNIA - HUSHÄLLI	28.1	2.3	0.5	-	0.5	1.8	13.6	5.0	12.2	4.5	7.7	20.8	-	1.8	1.4	100.0
	KODINHOITOPÄIVÄ - HEMVÄRDSDAGAR	24.9	2.4	0.1	-	2.4	2.5	14.7	3.2	11.7	2.6	10.0	22.4	-	2.2	1.0	100.0
	TYÖTUUNTEJA - ARBETSTIMMAR	30.5	2.9	0.1	-	2.4	2.9	15.7	3.1	11.5	2.5	8.5	16.6	-	2.3	1.0	100.0
SAART	RUOKAKUNNIA - HUSHÄLLI	29.6	1.9	-	3.7	3.7	-	7.4	5.6	16.7	-	3.7	25.9	-	1.9	-	100.0
	KODINHOITOPÄIVÄ - HEMVÄRDSDAGAR	26.9	0.5	-	3.4	1.7	-	6.3	4.3	16.1	-	3.6	25.0	-	2.4	-	100.0
	TYÖTUUNTEJA - ARBETSTIMMAR	42.2	0.6	-	3.4	1.5	-	7.0	3.9	12.5	-	3.2	23.9	-	1.8	-	100.0
SAVITAIPALE	RUOKAKUNNIA - HUSHÄLLI	34.6	2.0	3.0	2.0	5.0	3.0	7.9	-	14.9	3.0	9.9	10.9	-	1.0	1.0	100.0
	KODINHOITOPÄIVÄ - HEMVÄRDSDAGAR	42.9	3.6	2.2	2.2	5.0	7.2	4.6	-	7.4	3.1	12.3	7.2	-	2.1	0.3	100.0
	TYÖTUUNTEJA - ARBETSTIMMAR	47.2	3.3	2.1	2.3	4.7	6.8	5.4	-	6.5	2.3	10.4	6.2	-	2.5	0.3	100.0
SIMPELE	RUOKAKUNNIA - HUSHÄLLI	12.8	1.8	4.6	0.9	5.5	-	28.4	1.8	6.4	2.8	5.9	28.6	0.9	1.8	-	100.0
	KODINHOITOPÄIVÄ - HEMVÄRDSDAGAR	5.8	0.1	1.2	0.2	2.0	-	8.4	4.0	1.4	0.6	2.5	71.8	0.8	1.0	0.2	100.0
	TYÖTUUNTEJA - ARBETSTIMMAR	12.8	0.3	2.2	0.3	4.1	-	16.6	7.6	2.5	1.1	4.5	44.3	1.5	2.1	0.4	100.0

LÄÄNT LÄN	RUKAKUNNAN SOSIO-EKONOMINEN ASEMA, % - HUSHÄLLFETS SOCIO-EKONOMISKA STÄLLNING, %														YHTEENSÄ SUMMA			
	MAA- JA METSÄTALouden, KALASATAAT - INOM JORD- OCH SKOGSBRUK SAMT FISKARE	MUUT, YLEMPIIN TOIMIHENKILÖI- HIN VERRAATTAVAAT - ANDRA, MED HÖGRE PUNKTIONARER JÄMFÖRBARA	MUUT, ALEMPIIN TOIMIHENKILÖI- HIN VERRAATTAVAAT - ANDRA, MED LÄGRE PUNKTIONARER JÄMFÖRBARA	YLEMÄÄT, MYÖS YRITYSTEN JOH- TATIONARER	MYYJÄT, MYYMÄLÄPULAISIA, VA- KUUJASASIAMIEHEIT - FÖRSÄLJARE, BUIKSIKRIINGSSOMERID	MUUT, ALEMMAAT	MAA- JA METSÄTALouden INOM JORD- OCH SKOGSBRUK	MUIT AMMAATTIYHTIÖISRIIT	ANDRA YRKESKUNNIGA	AMMAATTIYHTIÖTOMAT	MAANVILJELIJÄN INOM JORDBRUK	MAANVILJELIJÄ JORDBRUKARE	TOIMIHENKILÖ PUNKTIONÄR	TYÖNREKIIJÄ ARBRISTAGARE		AMMAATTI YHTYMÄTON YRKET ÖPPGIYVET	OPTIKELIJÄT STUDERANDE	KOTIBOUVÄR
KYMINEN LÄÄNI - KYMINENE LÄN																		
SIPPOLA																		
RUKAKUNNIA - HUSHÄLL	5.3	1.2	5.6	0.6	5.3	2.4	15.9	4.4			4.4	3.2	20.4	29.5		1.5	0.3	100.0
KODINHOTOPIIVIA - HEMVÄRDSDAGAR	2.8	0.3	3.1	0.2	3.6	1.2	9.8	4.2			3.5	9.2	29.7	31.3		1.0	0.0	100.0
TYÖTUNTEJA - ARBETSTIMMAR	5.3	0.6	5.7	0.3	5.2	2.4	16.0	4.6			3.6	7.1	21.7	26.2		1.2	0.0	100.0
SUOMENNIEMI																		
RUKAKUNNIA - HUSHÄLL	25.8		9.7			3.2	19.4				25.8			12.9		3.2		100.0
KODINHOTOPIIVIA - HEMVÄRDSDAGAR	37.9		21.3			3.6	11.8				16.6			5.3		1.2		100.0
TYÖTUNTEJA - ARBETSTIMMAR	41.3		21.5			3.2	12.2				13.9			4.9		1.0		100.0
TAIPALSAART																		
RUKAKUNNIA - HUSHÄLL	26.4	2.8	0.9		4.7	0.9	6.6	4.7			20.8	2.8	8.5	19.8				100.0
KODINHOTOPIIVIA - HEMVÄRDSDAGAR	26.5	1.7	0.7		5.4	0.2	9.7	4.5			14.7	4.3	11.9	19.9			0.3	100.0
TYÖTUNTEJA - ARBETSTIMMAR	32.7	1.8	0.7		5.3	0.1	9.1	4.1			14.5	3.9	10.9	16.4			0.3	100.0
VIKKUNTEMI																		
RUKAKUNNIA - HUSHÄLL	50.0		3.6								10.7	3.6	3.6	21.4				100.0
KODINHOTOPIIVIA - HEMVÄRDSDAGAR	52.7		1.4								10.6	7.2	16.9	8.2				100.0
TYÖTUNTEJA - ARBETSTIMMAR	58.1		1.5								9.8	6.3	14.6	6.9				100.0
VAIKKAIA																		
RUKAKUNNIA - HUSHÄLL	19.3		0.8		3.0	1.9	12.5	5.7			9.0	1.5	18.6	25.0		2.7		100.0
KODINHOTOPIIVIA - HEMVÄRDSDAGAR	20.2		0.2		2.0	1.4	14.6	7.2			7.4	1.5	16.4	24.5		1.9		100.0
TYÖTUNTEJA - ARBETSTIMMAR	25.2		0.1		2.0	1.6	17.3	7.3			7.6	1.6	12.8	19.0		2.0		100.0
VIRKALAHTEI																		
RUKAKUNNIA - HUSHÄLL	9.2		3.3		2.2		14.1	3.8			9.8	2.7	26.6	24.5		3.3		100.0
KODINHOTOPIIVIA - HEMVÄRDSDAGAR	6.1		3.6		1.2	0.1	7.9	3.0			11.8	5.8	31.0	27.7		1.6	0.5	100.0
TYÖTUNTEJA - ARBETSTIMMAR	8.7		4.4		1.7	0.1	9.7	3.5			13.9	4.8	30.1	20.9		1.8	0.3	100.0
VITROLAHTI																		
RUKAKUNNIA - HUSHÄLL	2.2	5.5	2.2		2.2	3.3	3.3	4.4			5.5	8.8	12.1	48.4		1.1	1.1	100.0
KODINHOTOPIIVIA - HEMVÄRDSDAGAR	2.0	2.1	0.3		0.9	0.4	3.7	3.5			5.6	10.0	18.2	53.2		0.2	0.1	100.0
TYÖTUNTEJA - ARBETSTIMMAR	3.8	3.6	0.7		1.7	0.8	6.1	2.1			7.4	15.1	22.1	36.3		0.2	0.1	100.0
YTIÄMÄ																		
RUKAKUNNIA - HUSHÄLL	20.8		3.1		2.1	3.1	4.2	5.2			26.0	1.0	10.4	18.8		1.0		100.0
KODINHOTOPIIVIA - HEMVÄRDSDAGAR	12.7		1.9		0.9	0.8	7.8	11.1			28.5	0.5	17.9	9.9		0.5		100.0
TYÖTUNTEJA - ARBETSTIMMAR	16.9		2.0		1.0	7.4	8.7	11.3			26.3	0.4	16.6	7.9		0.4		100.0

KYMINEN LÄÄNI - KYMINENE LÄN

MIKKELI - S:T MICHELS	0.3	2.4	6.2	1.3	7.0	0.3	15.1	4.4	-	2.5	12.1	25.7	18.8	0.7	3.1	0.1	100.0
RUOKAKUNTIA - HUSHÄLL	0.1	0.7	2.1	0.6	3.1	0.1	6.0	2.4	-	4.3	21.6	31.3	24.8	0.4	2.2	0.1	100.0
KODINHOITOPÄIVIÄ - HEMVÄRDSDAGAR	0.3	1.8	5.1	1.3	7.9	0.3	14.3	5.6	-	3.0	18.3	23.2	17.5	1.0	2.3	0.1	100.0
TYÖTUNTEJA - ARBETSTIMMAR																	
HEINOLA	0.4	1.1	4.6	0.7	6.0	0.7	22.3	7.1	0.4	1.1	7.1	19.4	26.1	0.7	2.5	-	100.0
RUOKAKUNTIA - HUSHÄLL	0.4	0.7	9.0	0.7	2.6	0.5	21.0	4.1	0.1	7.8	12.5	15.9	22.9	0.4	1.5	-	100.0
KODINHOITOPÄIVIÄ - HEMVÄRDSDAGAR	0.5	1.9	4.0	1.2	3.9	0.6	34.9	6.2	0.1	6.3	10.1	13.5	15.4	0.7	0.8	-	100.0
TYÖTUNTEJA - ARBETSTIMMAR																	
PIEKESÄMÄKI	2.2	0.6	4.2	0.6	5.9	0.8	14.5	7.5	0.3	2.5	6.1	15.9	30.4	0.3	3.1	0.8	100.0
RUOKAKUNTIA - HUSHÄLL	0.9	0.8	4.4	0.3	4.0	0.1	7.3	3.3	0.1	2.1	17.1	20.4	37.1	0.0	1.4	0.2	100.0
KODINHOITOPÄIVIÄ - HEMVÄRDSDAGAR	2.8	1.8	7.3	0.6	7.0	0.3	17.8	7.6	0.3	1.3	15.6	15.5	18.6	0.0	2.7	0.3	100.0
TYÖTUNTEJA - ARBETSTIMMAR																	
SAVOLINNA - NYSLOTT	0.2	1.1	5.2	3.4	3.9	0.2	21.6	3.9	-	2.0	7.7	13.2	33.4	0.7	3.2	-	100.0
RUOKAKUNTIA - HUSHÄLL	0.1	0.4	3.2	1.1	1.8	0.3	17.8	2.5	-	3.6	13.7	29.6	23.3	0.2	2.3	-	100.0
KODINHOITOPÄIVIÄ - HEMVÄRDSDAGAR	-	0.9	4.2	3.0	2.6	0.6	32.7	5.4	-	2.3	6.6	19.2	15.3	0.4	4.4	-	100.0
TYÖTUNTEJA - ARBETSTIMMAR																	
MAALAJSKUNNAT - LANDSKOMMUNER																	
ANNTOLA	30.4	-	-	-	2.2	-	2.2	13.0	-	6.5	8.7	8.7	26.1	-	2.2	-	100.0
RUOKAKUNTIA - HUSHÄLL	32.7	-	-	-	1.4	-	4.3	18.5	-	2.8	10.3	4.3	24.6	-	1.1	-	100.0
KODINHOITOPÄIVIÄ - HEMVÄRDSDAGAR	41.8	-	-	-	1.9	-	5.0	18.5	-	3.8	8.6	3.5	16.5	-	0.5	-	100.0
TYÖTUNTEJA - ARBETSTIMMAR																	
ENONKOSKI	30.9	1.8	-	3.6	3.6	-	7.3	7.3	-	20.0	1.8	12.7	9.1	-	1.8	-	100.0
RUOKAKUNTIA - HUSHÄLL	33.7	0.6	-	1.5	3.6	-	11.1	11.4	-	22.3	0.3	9.3	3.9	-	1.8	0.3	100.0
KODINHOITOPÄIVIÄ - HEMVÄRDSDAGAR	38.3	0.5	-	1.5	3.4	-	11.2	9.4	-	22.7	0.2	8.5	2.7	-	1.5	0.2	100.0
TYÖTUNTEJA - ARBETSTIMMAR																	
HARTOLA	22.4	-	2.0	-	2.0	3.1	7.1	5.1	-	17.3	2.0	20.4	14.3	-	4.1	-	100.0
RUOKAKUNTIA - HUSHÄLL	29.7	-	0.6	-	2.3	4.2	7.8	9.1	-	13.5	2.3	13.3	10.5	-	6.5	0.4	100.0
KODINHOITOPÄIVIÄ - HEMVÄRDSDAGAR	39.8	-	0.6	-	1.9	4.7	9.3	10.0	-	8.5	1.5	8.9	6.1	-	8.4	0.3	100.0
TYÖTUNTEJA - ARBETSTIMMAR																	
HAUKIWIORI	14.7	6.9	2.0	-	2.0	-	14.7	15.7	-	2.9	2.0	16.7	20.6	-	2.0	-	100.0
RUOKAKUNTIA - HUSHÄLL	14.3	4.6	1.7	-	1.3	-	17.4	18.4	-	3.4	2.3	19.7	15.3	-	1.7	-	100.0
KODINHOITOPÄIVIÄ - HEMVÄRDSDAGAR	17.1	5.8	1.8	-	1.4	-	20.1	18.8	-	2.9	1.8	13.5	13.0	-	2.7	-	100.0
TYÖTUNTEJA - ARBETSTIMMAR																	
HEINOLA M.K - HEINOLA LK	9.9	3.3	1.7	1.7	2.5	1.7	12.4	3.3	-	9.9	2.5	7.4	36.4	-	5.0	2.5	100.0
RUOKAKUNTIA - HUSHÄLL	14.4	2.5	3.3	1.6	2.6	3.7	19.3	1.2	-	5.2	6.7	9.6	27.2	-	2.0	0.7	100.0
KODINHOITOPÄIVIÄ - HEMVÄRDSDAGAR	17.0	2.4	3.9	1.1	2.9	4.5	21.1	1.3	-	4.9	5.1	8.6	24.2	-	2.4	0.6	100.0
TYÖTUNTEJA - ARBETSTIMMAR																	
HEINÄVESI	26.9	5.3	0.6	-	1.8	3.5	6.4	5.8	-	13.5	4.1	18.7	12.3	-	1.2	-	100.0
RUOKAKUNTIA - HUSHÄLL	25.4	5.6	0.4	-	3.6	3.2	3.2	4.4	0.4	16.1	5.8	21.4	10.0	-	0.5	-	100.0
KODINHOITOPÄIVIÄ - HEMVÄRDSDAGAR	33.4	5.9	0.5	-	2.4	4.5	3.5	5.5	0.7	14.6	4.6	16.6	7.4	-	0.6	-	100.0
TYÖTUNTEJA - ARBETSTIMMAR																	
HJRVENSALMI	17.0	-	2.0	-	5.0	2.0	7.0	5.0	-	15.0	3.0	16.0	25.0	-	2.0	1.0	100.0
RUOKAKUNTIA - HUSHÄLL	26.0	-	1.0	-	4.6	2.3	12.4	6.4	-	10.9	3.5	13.4	17.7	-	1.0	0.5	100.0
KODINHOITOPÄIVIÄ - HEMVÄRDSDAGAR	34.8	-	1.4	-	4.5	2.1	12.4	8.9	-	8.8	2.8	12.4	12.6	-	1.0	0.4	100.0
TYÖTUNTEJA - ARBETSTIMMAR																	
JOROJWEN	26.2	4.1	2.9	0.6	2.3	0.6	7.6	5.2	-	8.7	4.1	26.2	9.3	0.6	1.7	-	100.0
RUOKAKUNTIA - HUSHÄLL	27.9	8.0	2.0	0.1	1.3	0.2	10.6	3.9	-	8.3	3.2	27.7	5.8	0.5	0.7	-	100.0
KODINHOITOPÄIVIÄ - HEMVÄRDSDAGAR	32.1	8.5	2.2	0.2	0.9	0.2	12.4	3.7	-	6.9	2.7	24.2	4.6	0.8	0.6	-	100.0
TYÖTUNTEJA - ARBETSTIMMAR																	
JUVA - JOCKAS	41.7	1.4	0.9	0.5	2.8	1.8	11.0	3.7	-	3.2	1.8	4.1	19.3	0.5	3.7	3.7	100.0
RUOKAKUNTIA - HUSHÄLL	32.8	0.6	0.3	0.2	4.3	4.3	10.1	2.9	0.2	2.8	2.5	3.7	27.4	1.3	1.5	8.6	100.0
KODINHOITOPÄIVIÄ - HEMVÄRDSDAGAR	42.3	1.0	0.2	0.2	5.0	5.0	11.4	3.3	-	2.9	2.5	4.4	16.3	1.5	1.8	3.6	100.0
TYÖTUNTEJA - ARBETSTIMMAR																	

JÄÄNT LÄN	RUOKAKUNNAN SOSIO-EKONOMINEN ASEMA, % - HUSHÄLLENS SOCIO-EKONOMISKA STÄLLNING, %															YHTEENSÄ SUMMA						
	YRITYSLÄIÄT - FÖRETAGARE	YRITYSLÄIÄT - FÖRETAGARE	YRITYSLÄIÄT - FÖRETAGARE	YRITYSLÄIÄT - FÖRETAGARE	YRITYSLÄIÄT - FÖRETAGARE	YRITYSLÄIÄT - FÖRETAGARE	YRITYSLÄIÄT - FÖRETAGARE	YRITYSLÄIÄT - FÖRETAGARE	YRITYSLÄIÄT - FÖRETAGARE	YRITYSLÄIÄT - FÖRETAGARE	YRITYSLÄIÄT - FÖRETAGARE	YRITYSLÄIÄT - FÖRETAGARE	YRITYSLÄIÄT - FÖRETAGARE	YRITYSLÄIÄT - FÖRETAGARE	YRITYSLÄIÄT - FÖRETAGARE							
KUNTA	4.3	3.1	3.2	4.3	6.6	13.2	17.9	8.3	8.3	7.6	5.6	5.6	4.7	3.5	2.6	11.0	7.6	7.6	8.8	26.9	100.0	
KODINHOITOPÄIVÄ - HEMVÄRDSDAGAR	29.2	3.1	3.2	3.8	13.2	17.9	17.9	8.5	8.0	7.5	6.5	6.5	3.8	2.1	2.6	9.8	10.2	10.2	11.2	25.8	100.0	
TYÖTUNTEJA - ARBETSTIMMAR	44.8	3.1	3.2	4.9	17.9	17.9	17.9	8.5	8.0	7.5	7.6	7.6	3.8	2.1	2.6	9.8	10.2	10.2	11.2	25.8	100.0	
KANGASLAMPIT	36.1	5.6	3.9	5.6	5.6	5.6	5.6	8.3	8.3	7.6	5.6	5.6	4.7	3.5	2.6	11.0	7.6	7.6	8.8	26.9	100.0	
KODINHOITOPÄIVÄ - HEMVÄRDSDAGAR	34.8	4.0	3.9	6.5	8.5	8.0	8.0	8.0	8.0	7.6	6.5	6.5	3.8	2.1	2.6	9.8	10.2	10.2	11.2	25.8	100.0	
TYÖTUNTEJA - ARBETSTIMMAR	40.0	3.9	3.9	7.6	7.5	8.0	7.5	8.0	8.0	7.6	7.6	7.6	3.8	2.1	2.6	9.8	10.2	10.2	11.2	25.8	100.0	
KANGASLAMPIT	31.0	0.8	0.5	3.1	4.7	3.5	5.5	3.5	3.5	2.6	5.1	5.1	4.7	3.5	2.6	11.0	7.6	7.6	8.8	26.9	100.0	
KODINHOITOPÄIVÄ - HEMVÄRDSDAGAR	20.4	0.3	0.5	3.3	3.8	2.1	3.8	2.1	2.1	2.6	3.3	3.3	3.8	2.1	2.6	9.8	10.2	10.2	11.2	25.8	100.0	
TYÖTUNTEJA - ARBETSTIMMAR	49.3	0.5	0.5	4.4	5.5	2.6	5.5	2.6	2.6	2.6	4.4	4.4	5.5	2.6	2.6	9.8	10.2	10.2	11.2	25.8	100.0	
KERTTÄKI	23.4	1.8	2.0	2.3	13.5	8.2	13.5	8.2	8.2	7.9	2.3	2.3	13.5	8.2	7.9	7.6	10.2	10.2	11.2	25.8	100.0	
KODINHOITOPÄIVÄ - HEMVÄRDSDAGAR	19.0	1.4	2.0	1.8	13.8	5.8	13.8	5.8	5.8	7.9	1.8	1.8	13.8	5.8	7.9	10.9	10.2	10.2	11.2	25.8	100.0	
TYÖTUNTEJA - ARBETSTIMMAR	29.8	0.4	0.4	2.7	19.9	7.9	19.9	7.9	7.9	7.9	2.7	2.7	19.9	7.9	7.9	10.2	10.2	10.2	11.2	25.8	100.0	
MIKKELIN LÄNI, - S:IT MICHELIS LÄN	20.4	1.3	1.4	5.8	17.5	2.7	17.5	2.7	2.7	1.9	2.2	2.2	17.5	2.7	1.9	6.6	2.4	2.4	2.2	9.7	27.4	100.0
KODINHOITOPÄIVÄ - HEMVÄRDSDAGAR	32.1	1.4	1.4	4.6	18.0	1.9	18.0	1.9	1.9	1.9	1.3	1.3	18.0	1.9	1.9	2.8	2.4	2.4	1.6	1.9	20.0	100.0
TYÖTUNTEJA - ARBETSTIMMAR	36.6	1.4	1.4	4.7	18.0	1.9	18.0	1.9	1.9	1.9	1.2	1.2	18.0	1.9	1.9	2.4	2.4	1.6	1.6	1.9	20.0	100.0
MÄNTYHARJU	27.3	2.0	1.7	6.0	14.7	2.0	14.7	2.0	2.0	0.8	1.3	1.3	14.7	2.0	0.8	2.0	0.6	0.6	0.2	2.7	32.7	100.0
KODINHOITOPÄIVÄ - HEMVÄRDSDAGAR	31.5	1.7	1.8	4.0	15.8	7.8	15.8	7.8	7.8	8.8	3.6	3.6	15.8	7.8	8.8	19.4	15.5	15.5	1.8	3.1	25.7	100.0
TYÖTUNTEJA - ARBETSTIMMAR	42.8	1.8	1.8	3.3	16.5	8.8	16.5	8.8	8.8	8.8	4.7	4.7	16.5	8.8	8.8	0.6	0.6	0.2	0.2	3.1	11.5	100.0
PURTUNMAA	38.7	2.2	2.0	3.2	6.5	0.2	6.5	0.2	0.2	0.2	3.2	3.2	6.5	0.2	0.2	19.4	15.5	15.5	1.8	3.1	25.7	100.0
KODINHOITOPÄIVÄ - HEMVÄRDSDAGAR	49.0	2.0	2.0	4.1	4.6	0.2	4.6	0.2	0.2	0.2	3.2	3.2	4.6	0.2	0.2	15.5	15.5	15.5	1.8	3.1	25.7	100.0
TYÖTUNTEJA - ARBETSTIMMAR	54.5	2.2	2.2	5.5	6.5	0.2	6.5	0.2	0.2	0.2	4.5	4.5	6.5	0.2	0.2	11.6	11.6	11.6	1.4	9.3	3.4	100.0
PIEKSAMÄN LK	22.9	1.8	1.5	5.9	15.9	4.7	15.9	4.7	4.7	7.6	1.2	1.2	15.9	4.7	7.6	5.9	9.3	9.3	0.8	11.2	27.1	100.0
KODINHOITOPÄIVÄ - HEMVÄRDSDAGAR	21.6	1.3	1.5	4.0	12.9	12.9	12.9	12.9	12.9	7.6	1.2	1.2	12.9	12.9	7.6	9.3	10.0	10.0	0.9	11.0	17.6	100.0
TYÖTUNTEJA - ARBETSTIMMAR	33.4	1.5	1.5	5.2	16.7	7.6	16.7	7.6	7.6	7.6	1.4	1.4	16.7	7.6	7.6	10.0	10.0	10.0	0.9	11.0	9.4	100.0

MIKKELIN LÄNI, - S:IT MICHELIS LÄN

JÄPPIÄ

RUOKAKUNNAN SOSIO-EKONOMINEN ASEMA, % - HEMVÄRDSDAGAR

KODINHOITOPÄIVÄ - HEMVÄRDSDAGAR

TYÖTUNTEJA - ARBETSTIMMAR

KANGASLAMPIT

RUOKAKUNNAN SOSIO-EKONOMINEN ASEMA, % - HEMVÄRDSDAGAR

KODINHOITOPÄIVÄ - HEMVÄRDSDAGAR

TYÖTUNTEJA - ARBETSTIMMAR

KANGASLAMPIT

RUOKAKUNNAN SOSIO-EKONOMINEN ASEMA, % - HEMVÄRDSDAGAR

KODINHOITOPÄIVÄ - HEMVÄRDSDAGAR

TYÖTUNTEJA - ARBETSTIMMAR

MÄNTYHARJU

RUOKAKUNNAN SOSIO-EKONOMINEN ASEMA, % - HEMVÄRDSDAGAR

KODINHOITOPÄIVÄ - HEMVÄRDSDAGAR

TYÖTUNTEJA - ARBETSTIMMAR

PURTUNMAA

RUOKAKUNNAN SOSIO-EKONOMINEN ASEMA, % - HEMVÄRDSDAGAR

KODINHOITOPÄIVÄ - HEMVÄRDSDAGAR

TYÖTUNTEJA - ARBETSTIMMAR

PIEKSAMÄN LK

RUOKAKUNNAN SOSIO-EKONOMINEN ASEMA, % - HEMVÄRDSDAGAR

KODINHOITOPÄIVÄ - HEMVÄRDSDAGAR

TYÖTUNTEJA - ARBETSTIMMAR

PUNKAHARJU																		
RUOKAKUNTIA - HUSHÄLL	5.8	-	0.7	2.9	-	1.4	4.3	6.5	1.4	-	22.5	6.0	30.4	15.2	-	0.7	-	100.0
KODINHOITOPÄIVÄ - HEMVÄRDSDAGAR	5.6	-	0.3	2.7	-	0.7	2.0	3.3	2.3	-	28.8	7.6	31.3	15.4	-	0.1	-	100.0
TYÖTUNTEJA - ARBETSSTIMMAR	8.9	-	0.4	3.0	-	0.8	2.6	3.6	2.1	-	32.7	6.1	26.2	11.6	-	0.1	-	100.0
PUIMALA																		
RUOKAKUNTIA - HUSHÄLL	30.7	-	1.7	2.3	-	1.1	2.8	7.4	2.3	0.6	7.4	5.1	7.4	29.0	-	2.3	-	100.0
KODINHOITOPÄIVÄ - HEMVÄRDSDAGAR	41.1	-	0.5	2.0	-	0.5	2.4	8.5	0.8	0.8	4.9	4.1	8.7	23.4	-	2.5	-	100.0
TYÖTUNTEJA - ARBETSSTIMMAR	55.6	-	0.5	1.8	-	0.4	2.6	9.4	0.7	1.1	4.3	2.6	4.4	14.5	-	2.1	-	100.0
RANTASALMI																		
RUOKAKUNTIA - HUSHÄLL	20.9	-	1.2	0.6	-	3.1	0.4	9.2	6.1	1.2	3.1	-	2.5	45.4	-	2.5	-	100.0
KODINHOITOPÄIVÄ - HEMVÄRDSDAGAR	21.7	-	0.5	1.2	-	1.0	0.9	9.2	5.7	1.0	3.3	-	2.5	42.9	-	1.3	-	100.0
TYÖTUNTEJA - ARBETSSTIMMAR	35.9	-	0.9	1.6	-	1.5	1.4	14.1	5.8	1.5	2.7	-	3.9	26.5	-	1.0	-	100.0
RISTIJÄRVI																		
RUOKAKUNTIA - HUSHÄLL	22.6	-	3.2	3.2	-	5.8	1.3	12.9	6.5	-	1.3	1.3	3.2	33.5	-	3.2	-	100.0
KODINHOITOPÄIVÄ - HEMVÄRDSDAGAR	31.8	-	3.9	3.1	-	4.9	2.5	12.5	5.8	-	1.6	1.9	2.3	26.5	-	1.8	-	100.0
TYÖTUNTEJA - ARBETSSTIMMAR	40.5	-	3.8	2.7	-	4.6	2.8	11.5	5.5	-	1.3	1.7	1.8	20.1	-	1.8	-	100.0
SAVONRAUTA																		
RUOKAKUNTIA - HUSHÄLL	19.2	-	1.3	0.2	-	2.6	3.8	16.7	3.8	-	3.8	1.3	6.4	36.5	-	1.3	-	100.0
KODINHOITOPÄIVÄ - HEMVÄRDSDAGAR	25.3	-	0.4	0.2	-	3.2	3.2	22.5	2.2	-	6.5	1.0	5.9	30.2	-	0.6	-	100.0
TYÖTUNTEJA - ARBETSSTIMMAR	33.5	-	0.4	0.2	-	1.3	4.5	28.2	2.1	-	5.5	0.7	3.5	18.4	-	0.7	-	100.0
SUTKAVA																		
RUOKAKUNTIA - HUSHÄLL	14.9	-	1.7	2.2	-	4.4	1.1	5.5	3.3	-	3.3	3.3	8.8	47.0	-	2.2	-	100.0
KODINHOITOPÄIVÄ - HEMVÄRDSDAGAR	9.7	-	0.5	1.4	-	4.4	0.4	7.2	1.5	-	1.8	1.8	8.0	60.5	-	1.9	-	100.0
TYÖTUNTEJA - ARBETSSTIMMAR	17.2	-	0.7	1.9	-	6.6	0.5	11.1	2.3	-	2.4	2.0	9.8	41.3	-	3.2	-	100.0
SYSMÄ																		
RUOKAKUNTIA - HUSHÄLL	15.5	-	2.7	1.4	-	4.1	3.4	6.1	4.1	-	26.4	2.0	17.4	12.8	-	2.7	-	100.0
KODINHOITOPÄIVÄ - HEMVÄRDSDAGAR	14.6	-	2.9	1.5	-	4.2	9.0	10.5	2.2	-	20.0	1.5	21.4	10.2	-	1.9	-	100.0
TYÖTUNTEJA - ARBETSSTIMMAR	20.2	-	4.0	1.7	-	4.8	12.3	13.2	2.5	-	15.7	1.3	14.3	7.4	-	1.2	-	100.0
SÄMINKI																		
RUOKAKUNTIA - HUSHÄLL	11.5	-	1.0	1.2	-	2.7	1.7	16.6	4.2	-	10.3	2.2	20.3	24.9	-	3.2	-	100.0
KODINHOITOPÄIVÄ - HEMVÄRDSDAGAR	8.7	-	0.7	0.7	-	2.0	1.7	16.2	4.8	-	14.3	2.9	23.9	20.5	-	3.6	-	100.0
TYÖTUNTEJA - ARBETSSTIMMAR	14.4	-	1.3	0.8	-	2.9	2.8	22.3	7.0	-	10.0	1.6	16.4	13.6	-	6.8	-	100.0
VIIPASAAMI																		
RUOKAKUNTIA - HUSHÄLL	38.0	-	3.0	6.0	-	3.0	-	7.0	2.0	-	4.0	3.0	6.0	23.0	-	5.0	-	100.0
KODINHOITOPÄIVÄ - HEMVÄRDSDAGAR	42.5	-	2.7	3.8	-	5.6	-	8.5	2.7	-	3.6	2.0	8.9	15.4	-	3.6	-	100.0
TYÖTUNTEJA - ARBETSSTIMMAR	50.4	-	2.8	3.8	-	5.5	-	8.4	2.4	-	3.6	1.7	4.8	13.6	-	2.1	-	100.0
POHJOIS-KARJALAN LÄÄNI - NORRA																		
KARELENS LÄN																		
KAUPUNGIT JA KAUPPALAT - STÄDER OCH KÖPINGAR																		
JORNISUU																		
RUOKAKUNTIA - HUSHÄLL	0.1	0.2	3.0	5.4	1.3	6.1	0.7	17.2	3.6	-	1.8	5.8	8.7	41.8	0.6	3.3	0.2	100.0
KODINHOITOPÄIVÄ - HEMVÄRDSDAGAR	0.1	0.1	1.9	0.8	0.6	2.0	0.5	7.8	1.8	-	3.3	13.2	9.4	26.0	0.1	2.0	0.4	100.0
TYÖTUNTEJA - ARBETSSTIMMAR	0.3	0.2	2.9	2.0	1.3	4.2	1.3	17.1	4.1	-	2.8	12.3	8.3	40.8	0.1	2.1	0.3	100.0
OULUNKIMPE																		
RUOKAKUNTIA - HUSHÄLL	5.0	-	2.0	3.0	0.5	2.0	-	15.6	7.5	-	3.0	4.0	25.6	21.1	1.0	8.0	1.5	100.0
KODINHOITOPÄIVÄ - HEMVÄRDSDAGAR	5.6	-	2.2	5.9	1.3	1.2	1.7	17.1	11.8	-	2.7	2.3	25.1	14.1	1.4	7.0	0.6	100.0
TYÖTUNTEJA - ARBETSSTIMMAR	5.6	-	2.1	6.6	1.4	1.3	1.7	18.6	12.8	-	2.3	2.1	24.3	12.3	1.3	7.1	0.6	100.0
IITEKSA																		
RUOKAKUNTIA - HUSHÄLL	-	-	4.3	2.1	1.1	9.6	2.1	19.1	2.1	-	1.1	4.3	6.4	43.6	1.1	2.1	1.1	100.0
KODINHOITOPÄIVÄ - HEMVÄRDSDAGAR	-	-	2.0	0.2	0.1	6.9	0.7	12.9	1.0	-	2.9	9.6	14.4	48.7	0.2	0.2	0.1	100.0
TYÖTUNTEJA - ARBETSSTIMMAR	-	-	4.0	0.5	0.1	14.6	1.6	27.3	2.1	-	1.1	5.6	15.5	26.7	0.4	0.4	0.1	100.0
NIEMEKS																		
RUOKAKUNTIA - HUSHÄLL	1.4	-	3.5	2.1	3.5	7.7	1.4	12.0	2.8	-	1.4	4.9	12.0	44.4	0.7	1.4	0.7	100.0
KODINHOITOPÄIVÄ - HEMVÄRDSDAGAR	2.0	-	3.9	2.2	5.3	7.3	0.2	11.3	5.9	-	1.6	7.8	11.9	39.6	0.4	0.4	0.1	100.0
TYÖTUNTEJA - ARBETSSTIMMAR	2.8	-	3.0	3.1	7.0	6.7	0.3	16.7	7.5	-	1.0	9.5	13.6	25.8	0.5	0.4	0.2	100.0

LÄÄN LÄN	RUOKAKUNNAN SOSIO-EKONOMINEN ASEMA, % - HUSHÄLLENS SOCIO-EKONOMISKA STÄLLNING, %														YHTIÖENSÄ SUMMA		
	MAA- JA METSÄTALouden, MYÖS KALASTAJAT - INOM JORD- OCH SKOGSBRUK SAMT FISKARE	MUUT, YLEMPIIN TOIMIHENKILÖI- HIN VERRAHTAVALT - ANDRA, MED HÖGRE PUNKTIONÄRER JÄMPÖRBARA	MUUT, ALEMPIIN TOIMIHENKILÖI- HIN VERRAHTAVALT - ANDRA, MED LÄGRE PUNKTIONÄRER JÄMPÖRBARA	YLEMMÄT, MYÖS YRITYSTEN JOH- TAAJAT - HÖGRE, SAMT FÖRETAGS- LEDARE	MYIJIÄT, MYMÄLÄPÄLÄISET, VA- KUTUSASIAMIEHEIT - FÖRSÄLJARE, BUTIKSBITRÄDEN, FÖRSÄKRINGSOM- MÄD	MUUT, ALEMMA ANDRA, LÄGRER	MAA- JA METSÄTALouden INOM JORD- OCH SKOGSBRUK	MUUT AMMATITAJALTOISIA ANDRA YRKESKUNNIGA	AMMATITAJALTOIMAT YRKESKUNNIGA	MAANVILJELJÄN INOM JORDBRUK	MUUN YRITYSJÄN INOM ÖVRIGA FÖRETAG	MAANVILJELJÄ JORDBRUKARE	TOIMIHENKILÖI PUNKTIONÄR	TYÖNTEKIJÄT ARBBETSAGARE		ELÄKELÄISET, ENTINEN AMMATTI PENSIONÄRER, P. D.	OPISKELIJAT STUDERANDE
KUOPIO	16.7	1.7	0.3	2.4	2.4	15.0	5.5	5.5	11.9	0.3	13.7	23.2	1.0	3.8	0.3	100.0	
RUOKAKUNNAN KODINHOITOPÄIVÄT - HEMVÄRDS- DAGAR	18.7	1.5	0.9	2.3	2.9	16.5	8.4	8.4	11.1	2.5	13.7	14.6	2.3	2.8	0.2	100.0	
TYÖTUNTEJA - ARBETS- TIMMAR	22.2	1.7	1.1	2.4	3.4	18.4	9.2	9.2	9.6	2.9	10.2	11.4	2.8	3.1	0.2	100.0	
ILOMANTSI	37.7	1.1	1.4	2.9	1.8	4.3	8.7	8.7	5.4	0.4	5.4	25.7	-	4.7	0.4	100.0	
RUOKAKUNNAN KODINHOITOPÄIVÄT - HEMVÄRDS- DAGAR	44.7	0.3	2.3	3.8	2.1	3.8	11.9	11.9	5.3	0.7	2.5	17.5	-	4.4	0.6	100.0	
TYÖTUNTEJA - ARBETS- TIMMAR	49.1	0.3	1.7	3.8	2.7	3.6	12.5	12.5	5.0	0.7	2.4	12.9	-	4.5	0.7	100.0	
JYVSKÄ	39.6	1.6	0.5	0.5	8.2	5.5	1.6	1.6	8.2	0.5	8.8	18.7	-	3.8	0.5	100.0	
RUOKAKUNNAN KODINHOITOPÄIVÄT - HEMVÄRDS- DAGAR	46.4	1.7	0.5	0.5	12.2	5.1	3.4	3.4	5.0	0.2	7.7	12.4	-	3.5	0.1	100.0	
TYÖTUNTEJA - ARBETS- TIMMAR	54.6	1.5	0.5	0.8	12.7	4.5	2.6	2.6	4.5	0.1	5.8	7.9	-	3.5	0.1	100.0	
KESÄLAHTI	37.5	4.2	3.1	1.0	1.0	3.1	1.0	1.0	21.9	1.2	2.1	21.9	-	4.2	-	100.0	
RUOKAKUNNAN KODINHOITOPÄIVÄT - HEMVÄRDS- DAGAR	40.8	3.9	0.8	0.1	0.1	1.9	2.1	2.1	16.6	0.3	2.8	28.5	-	1.1	-	100.0	
TYÖTUNTEJA - ARBETS- TIMMAR	51.2	3.4	0.6	0.1	0.1	1.9	2.1	2.1	15.5	1.0	1.9	21.3	-	0.9	-	100.0	
KITHELYSVAAVA	31.3	0.7	0.7	0.7	0.7	7.3	3.3	3.3	12.7	1.3	6.7	30.0	0.7	2.7	0.7	100.0	
RUOKAKUNNAN KODINHOITOPÄIVÄT - HEMVÄRDS- DAGAR	33.0	0.6	0.5	0.3	0.1	4.3	2.4	2.4	13.0	3.1	8.0	30.2	1.6	2.4	0.2	100.0	
TYÖTUNTEJA - ARBETS- TIMMAR	42.8	0.9	0.5	0.5	0.1	5.0	3.5	3.5	9.4	1.5	7.0	23.1	2.1	3.3	0.2	100.0	
KITEE	36.1	1.6	2.7	0.5	1.6	8.2	4.4	4.4	6.0	0.5	2.2	26.8	0.5	3.3	-	100.0	
RUOKAKUNNAN KODINHOITOPÄIVÄT - HEMVÄRDS- DAGAR	45.8	1.2	3.5	0.2	3.7	6.4	5.9	5.9	5.8	1.2	1.1	17.7	0.4	2.6	-	100.0	
TYÖTUNTEJA - ARBETS- TIMMAR	53.3	1.0	3.2	0.2	3.6	6.4	5.7	5.7	4.8	0.4	0.9	13.5	0.3	2.6	-	100.0	
KONTTOLAHTI	22.2	2.2	3.1	0.4	1.8	6.7	8.0	8.0	19.1	0.9	11.6	16.9	-	2.2	1.8	100.0	
RUOKAKUNNAN KODINHOITOPÄIVÄT - HEMVÄRDS- DAGAR	21.5	2.1	4.0	0.2	2.7	7.5	8.4	8.4	15.6	0.8	7.7	13.0	-	4.9	1.4	100.0	
TYÖTUNTEJA - ARBETS- TIMMAR	24.7	2.2	3.8	0.2	2.6	11.6	8.1	8.1	14.5	0.6	6.5	10.4	-	5.8	1.7	100.0	
LIPERTI - LIBELITS	25.4	0.5	2.3	1.4	0.9	12.7	4.7	4.7	8.5	2.3	7.0	24.9	-	2.3	0.5	100.0	
RUOKAKUNNAN KODINHOITOPÄIVÄT - HEMVÄRDS- DAGAR	32.2	2.2	3.3	0.5	4.1	9.7	7.4	7.4	7.6	1.1	5.1	20.4	-	3.0	0.5	100.0	
TYÖTUNTEJA - ARBETS- TIMMAR	40.4	1.7	1.3	0.5	4.2	9.6	8.1	8.1	6.5	1.0	4.5	13.7	-	3.0	0.6	100.0	

POHJOIS-KARJALAN LÄÄNI - NORRA KARELENS LÄN

MAATALISKUNNAT - LANDSKOMMUNER

ENO	RUOKAKUNNAN KODINHOITOPÄIVÄT - HEMVÄRDS- DAGAR	16.7	1.7	0.3	2.4	2.4	15.0	5.5	11.9	0.3	13.7	23.2	1.0	3.8	0.3	100.0
	TYÖTUNTEJA - ARBETS- TIMMAR	22.2	1.7	1.1	2.4	3.4	18.4	9.2	9.6	2.9	10.2	11.4	2.8	3.1	0.2	100.0
ILOMANTSI	RUOKAKUNNAN KODINHOITOPÄIVÄT - HEMVÄRDS- DAGAR	37.7	1.1	1.4	2.9	1.8	4.3	8.7	5.4	0.4	5.4	25.7	-	4.7	0.4	100.0
	TYÖTUNTEJA - ARBETS- TIMMAR	49.1	0.3	1.7	3.8	2.7	3.6	12.5	5.0	0.7	2.4	12.9	-	4.5	0.7	100.0
JYVSKÄ	RUOKAKUNNAN KODINHOITOPÄIVÄT - HEMVÄRDS- DAGAR	39.6	1.6	0.5	0.5	8.2	5.5	1.6	8.2	0.5	8.8	18.7	-	3.8	0.5	100.0
	TYÖTUNTEJA - ARBETS- TIMMAR	54.6	1.5	0.5	0.8	12.7	4.5	2.6	4.5	0.1	5.8	7.9	-	3.5	0.1	100.0
KESÄLAHTI	RUOKAKUNNAN KODINHOITOPÄIVÄT - HEMVÄRDS- DAGAR	37.5	4.2	3.1	1.0	1.0	3.1	1.0	21.9	1.2	2.1	21.9	-	4.2	-	100.0
	TYÖTUNTEJA - ARBETS- TIMMAR	51.2	3.4	0.6	0.1	0.1	1.9	2.1	16.6	0.3	2.8	28.5	-	1.1	-	100.0
KITHELYSVAAVA	RUOKAKUNNAN KODINHOITOPÄIVÄT - HEMVÄRDS- DAGAR	31.3	0.7	0.7	0.7	0.7	7.3	3.3	12.7	1.3	6.7	30.0	0.7	2.7	0.7	100.0
	TYÖTUNTEJA - ARBETS- TIMMAR	42.8	0.9	0.5	0.5	0.1	5.0	3.5	9.4	1.5	7.0	23.1	2.1	3.3	0.2	100.0
KITEE	RUOKAKUNNAN KODINHOITOPÄIVÄT - HEMVÄRDS- DAGAR	36.1	1.6	2.7	0.5	1.6	8.2	4.4	6.0	0.5	2.2	26.8	0.5	3.3	-	100.0
	TYÖTUNTEJA - ARBETS- TIMMAR	53.3	1.0	3.2	0.2	3.6	6.4	5.7	4.8	0.4	0.9	13.5	0.3	2.6	-	100.0
KONTTOLAHTI	RUOKAKUNNAN KODINHOITOPÄIVÄT - HEMVÄRDS- DAGAR	22.2	2.2	3.1	0.4	1.8	6.7	8.0	19.1	0.9	11.6	16.9	-	2.2	1.8	100.0
	TYÖTUNTEJA - ARBETS- TIMMAR	24.7	2.2	3.8	0.2	2.6	11.6	8.1	14.5	0.6	6.5	10.4	-	5.8	1.7	100.0
LIPERTI - LIBELITS	RUOKAKUNNAN KODINHOITOPÄIVÄT - HEMVÄRDS- DAGAR	25.4	0.5	2.3	1.4	0.9	12.7	4.7	8.5	2.3	7.0	24.9	-	2.3	0.5	100.0
	TYÖTUNTEJA - ARBETS- TIMMAR	40.4	1.7	1.3	0.5	4.2	9.6	8.1	6.5	1.0	4.5	13.7	-	3.0	0.6	100.0

NURMESEN MÄK - NURMES IK																	
RUOKAKUNTIA - HUSHÄLL	24.7	-	1.2	0.4	1.5	5.0	6.9	3.9	-	14.3	1.9	10.0	27.0	0.8	1.5	0.4	100.0
KODINHOITOPÄIVIÄ - HEMVÄRDSDAGAR	25.5	-	1.1	0.1	1.5	3.7	6.9	1.7	-	8.3	3.2	6.0	37.5	1.2	3.1	0.0	100.0
TYÖTUNTEJA - ARBETSSTIMMAR	38.2	-	1.4	0.1	1.9	4.6	9.1	2.1	-	10.7	1.1	7.4	18.5	0.6	4.1	0.0	100.0
PITELISJÄRVI																	
RUOKAKUNTIA - HUSHÄLL	32.1	-	0.6	1.0	0.6	8.3	11.9	7.4	-	6.1	0.6	7.7	17.3	-	4.5	1.0	100.0
KODINHOITOPÄIVIÄ - HEMVÄRDSDAGAR	32.9	-	0.2	0.7	0.9	9.8	11.7	6.4	-	5.0	1.1	5.4	21.0	-	4.3	0.4	100.0
TYÖTUNTEJA - ARBETSSTIMMAR	40.9	-	0.2	0.8	1.1	11.1	12.6	6.3	-	5.2	0.6	4.1	12.2	-	4.3	0.5	100.0
POTVIJÄRVI																	
RUOKAKUNTIA - HUSHÄLL	35.9	-	1.5	0.8	2.3	3.8	6.9	2.3	-	16.8	2.3	13.7	9.2	-	3.8	0.8	100.0
KODINHOITOPÄIVIÄ - HEMVÄRDSDAGAR	31.1	-	0.6	0.2	4.8	4.0	8.9	2.4	-	7.2	2.5	13.8	18.9	-	5.4	0.2	100.0
TYÖTUNTEJA - ARBETSSTIMMAR	47.2	-	0.7	0.1	3.3	3.8	10.6	3.0	-	6.6	1.1	7.6	9.3	-	6.6	0.2	100.0
PYHÄSELKÄ																	
RUOKAKUNTIA - HUSHÄLL	35.4	-	2.5	1.9	0.6	0.1	-	11.8	8.1	12.4	-	13.0	10.6	-	2.5	-	100.0
KODINHOITOPÄIVIÄ - HEMVÄRDSDAGAR	40.5	-	2.4	2.1	0.6	0.1	-	16.7	4.5	5.9	0.4	15.8	5.5	-	5.5	-	100.0
TYÖTUNTEJA - ARBETSSTIMMAR	47.0	-	2.4	2.0	0.6	0.1	-	17.3	3.8	5.1	0.2	12.5	4.5	-	4.4	-	100.0
RÄÄKKYLÄ																	
RUOKAKUNTIA - HUSHÄLL	42.9	-	-	1.5	2.3	1.5	8.3	5.3	2.3	6.8	1.5	3.8	17.3	-	3.0	1.5	100.0
KODINHOITOPÄIVIÄ - HEMVÄRDSDAGAR	46.7	-	-	1.4	1.0	1.2	10.6	6.6	1.2	7.8	3.0	2.7	13.0	-	3.2	1.0	100.0
TYÖTUNTEJA - ARBETSSTIMMAR	52.2	-	-	1.4	0.6	0.5	9.7	6.9	1.3	8.4	1.1	2.3	9.9	-	3.5	0.8	100.0
TOHMAJÄRVI																	
RUOKAKUNTIA - HUSHÄLL	36.4	-	3.6	1.5	-	1.0	9.2	1.0	-	10.3	1.5	9.7	20.0	-	2.1	0.5	100.0
KODINHOITOPÄIVIÄ - HEMVÄRDSDAGAR	36.2	-	2.4	2.1	1.2	1.3	5.9	0.4	-	9.8	3.7	20.9	14.7	-	1.3	0.1	100.0
TYÖTUNTEJA - ARBETSSTIMMAR	51.7	-	3.1	1.9	0.9	1.4	6.6	0.3	-	10.4	1.7	10.3	10.0	-	1.7	0.1	100.0
TUUPPOVAARA																	
RUOKAKUNTIA - HUSHÄLL	39.5	-	3.5	0.4	0.8	1.6	2.3	4.3	0.4	11.6	1.2	2.3	27.5	-	-	1.6	100.0
KODINHOITOPÄIVIÄ - HEMVÄRDSDAGAR	36.6	-	3.5	8.8	0.2	0.9	3.3	3.3	0.1	8.1	0.7	2.1	31.7	-	0.3	0.3	100.0
TYÖTUNTEJA - ARBETSSTIMMAR	47.0	-	4.2	6.8	0.2	2.8	4.6	3.6	0.1	8.2	0.8	1.7	18.4	-	0.4	0.2	100.0
VALTAMO																	
RUOKAKUNTIA - HUSHÄLL	42.6	-	0.9	1.9	0.9	4.6	0.9	6.5	-	13.0	-	8.3	16.7	-	2.8	-	100.0
KODINHOITOPÄIVIÄ - HEMVÄRDSDAGAR	44.0	-	0.9	0.2	0.6	6.8	0.6	13.9	-	10.3	2.3	4.8	9.9	-	5.6	-	100.0
TYÖTUNTEJA - ARBETSSTIMMAR	47.6	-	0.9	0.2	0.6	7.5	0.6	13.6	-	8.3	2.6	4.1	7.7	-	6.3	-	100.0
VÄRTSILÄ																	
RUOKAKUNTIA - HUSHÄLL	39.6	-	2.1	-	6.3	4.2	2.1	6.3	-	10.4	-	14.6	12.5	-	-	2.1	100.0
KODINHOITOPÄIVIÄ - HEMVÄRDSDAGAR	43.0	-	2.2	-	1.1	5.0	1.8	13.3	-	9.6	-	17.2	6.5	-	-	1.4	100.0
TYÖTUNTEJA - ARBETSSTIMMAR	54.4	-	2.7	-	1.2	7.3	2.6	10.3	-	6.0	-	11.0	2.8	-	-	1.8	100.0
KUOPIOEN LÄÄNI - KUOPIO LÄN																	
KAUPUNGIT JA KAUPPALAT - STÄDER OCH KÖPINGAR																	
KUOPIO																	
RUOKAKUNTIA - HUSHÄLL	1.3	0.1	1.1	5.1	1.8	7.1	17.7	5.6	-	3.1	10.2	17.9	24.0	1.5	2.6	0.3	100.0
KODINHOITOPÄIVIÄ - HEMVÄRDSDAGAR	0.7	0.0	0.5	1.6	0.6	3.3	5.9	1.6	-	3.0	20.1	21.2	39.4	0.2	1.8	0.1	100.0
TYÖTUNTEJA - ARBETSSTIMMAR	1.1	0.0	0.8	2.7	1.0	4.9	0.4	12.7	4.2	2.8	16.5	17.3	32.1	0.7	2.6	0.1	100.0
JISSALMI																	
RUOKAKUNTIA - HUSHÄLL	10.9	0.2	1.5	3.9	2.4	3.5	1.7	12.7	4.8	10.5	6.4	21.2	17.5	0.2	2.6	0.2	100.0
KODINHOITOPÄIVIÄ - HEMVÄRDSDAGAR	10.3	0.1	1.3	2.1	1.4	2.2	2.0	9.1	3.9	11.1	11.0	21.1	20.5	0.2	3.7	0.0	100.0
TYÖTUNTEJA - ARBETSSTIMMAR	14.8	0.1	1.8	2.1	2.1	2.9	2.4	13.5	5.1	10.0	7.8	15.9	15.9	0.2	5.5	0.0	100.0
VARKAUS																	
RUOKAKUNTIA - HUSHÄLL	0.2	0.2	0.2	5.5	1.6	6.6	0.2	21.3	8.5	-	1.6	6.4	42.8	-	3.4	1.4	100.0
KODINHOITOPÄIVIÄ - HEMVÄRDSDAGAR	0.1	0.0	0.1	1.8	0.5	2.3	0.1	7.7	4.1	-	1.9	2.8	7.5	0.1	3.3	0.9	100.0
TYÖTUNTEJA - ARBETSSTIMMAR	0.1	0.1	0.1	4.1	1.1	5.1	0.1	16.7	8.3	-	1.5	4.8	53.9	0.2	3.3	0.7	100.0
SUOMENJOKI																	
RUOKAKUNTIA - HUSHÄLL	8.7	-	1.3	1.3	0.4	2.2	10.4	7.4	-	6.5	5.7	24.3	26.1	0.4	4.3	-	100.0
KODINHOITOPÄIVIÄ - HEMVÄRDSDAGAR	5.0	-	0.9	0.2	0.1	1.0	9.7	5.7	-	6.9	8.3	31.0	29.6	0.1	1.2	-	100.0
TYÖTUNTEJA - ARBETSSTIMMAR	8.9	-	0.8	0.5	0.1	1.7	13.9	9.7	-	7.7	6.1	27.0	19.5	0.1	1.8	-	100.0

RUOKAKUNNAN SOCIO-EKONOMINEN ASEMA, % - HUSHÄLLETEN SOCIO-EKONOMISTA STÄLNING, %

LÄÄN LÄN	KUNTA KOMMUN	YRIFÄTTÄJÄT - FÖRETAGARE				TOIMITHENKTIÖT - PUTK- TIONÄRER				TYÖNTEKIJÄT - ARBETARE				AVUSTAVAT PER- HEMÄJÄSENET MEDHJÄLPANDE FAMILJEMEDLEMMAR				ELÄKELÄISET, ENTINEN AMMATTI PENSIONÄRER, P. D.				MUIT - ANDRA			YHTIENSÄ SUMMA
		MAA- JA METSÄTALouden KALASTAJAT SAMT FISKARE	MUUT, YLLEMPIIN TOIMIHENKTIÖI- HÖRE PUNKTIONÄRER JÄMPÖRBARA	MUUT, ALLEMPIIN TOIMIHENKTIÖI- LÄGRE PUNKTIONÄRER JÄMPÖRBARA	YLEMMÄT, MYÖS YRITYSTEN JOH- TALAT - HÖRE, SAMT FÖRETAGS- LEDARE	KUUSASIAMIEHET - FÖRSÄLJARE, BUTIKSRIBTRÄDER, FÖRSÄKRINGSOMHÄL- DARE	MUUT, ALEMMA	ANDRA, TÄGRE,	MAA- JA METSÄTALouden INOM JORD- OCH SKOGSBRUK	MUIT AMMATTITAIOLSRE	ANDRA YRKESKUNNIGA	AMMATTITAIOLSOMAR	MANVALJELIAN INOM JORDBRUK	MUUN YRITYSIÄN INOM ÖVRIGA FÖRETAG	MANVALJELIJÄ JORDBRUKARE	TOIMIHENKTIÖ PUNKTIONÄR	TYÖNTEKIJÄ ARBETSTAGARE	AMMATTI TUNTEMATON YRKET OUPPIVER	OPISKELIJAT STUDERANDE	KOTIBOUVAR HEMMAFVAR	AMMATTI TUNTEMATON YRKET OUPPIVER				
JUANKOSKI	RUOKAKUNNIA - HUSHÄLL	30.9	1.9	0.8	0.4	0.8	1.9	4.6	4.6	4.6	0.4	0.4	1.5	42.5	0.8	1.5	42.5	1.1	2.3	0.8	100.0				
	KODINHÖITOPÄIVÄ - HEMVÄRDSDAGAR	28.4	1.6	0.4	0.1	1.1	2.1	4.5	4.2	4.2	0.2	0.2	1.4	47.3	0.4	1.4	47.3	1.1	4.8	0.6	100.0				
	TYÖTUNTEJA - ARBETSTIMMAR	37.2	2.5	0.5	0.1	1.1	3.0	5.9	5.9	5.9	0.3	0.3	1.8	30.4	0.5	1.8	30.4	1.1	6.1	0.6	100.0				
KAUVI	RUOKAKUNNIA - HUSHÄLL	22.7	1.1	2.7	1.1	2.2	3.8	7.0	4.3	4.3	1.3	1.3	7.0	19.5	2.7	7.0	19.5	1.1	6.5	1.6	100.0				
	KODINHÖITOPÄIVÄ - HEMVÄRDSDAGAR	24.5	2.8	1.3	0.7	1.7	3.8	10.5	4.4	4.4	1.9	1.9	10.5	10.6	2.9	12.9	10.6	1.1	4.7	1.4	100.0				
	TYÖTUNTEJA - ARBETSTIMMAR	31.6	3.0	1.5	0.7	1.7	4.5	10.8	5.8	5.8	2.7	2.7	12.0	6.4	2.7	6.9	25.2	1.1	4.0	1.7	100.0				
KARTTULA	RUOKAKUNNIA - HUSHÄLL	20.3	1.3	2.6	1.1	4.6	3.9	3.9	4.6	4.6	1.3	1.3	3.9	34.6	2.6	11.1	34.6	1.1	1.3	0.7	100.0				
	KODINHÖITOPÄIVÄ - HEMVÄRDSDAGAR	25.0	0.2	1.7	0.5	3.4	4.8	3.5	2.4	2.4	1.9	1.9	7.9	33.0	2.2	10.3	33.0	1.1	2.9	0.6	100.0				
	TYÖTUNTEJA - ARBETSTIMMAR	34.4	0.2	1.0	0.2	3.1	5.9	4.4	2.7	2.7	3.1	3.1	6.9	25.2	1.7	6.9	25.2	1.1	3.9	0.4	100.0				
KEITTIIE	RUOKAKUNNIA - HUSHÄLL	31.3	2.0	1.8	1.0	4.0	3.0	6.1	4.0	4.0	1.3	1.3	3.0	21.2	0.7	10.1	21.2	1.1	6.1	1.7	100.0				
	KODINHÖITOPÄIVÄ - HEMVÄRDSDAGAR	36.5	2.1	1.7	0.5	2.1	2.0	6.2	4.8	4.8	1.9	1.9	7.9	20.9	2.2	6.7	20.9	1.1	4.6	1.4	100.0				
	TYÖTUNTEJA - ARBETSTIMMAR	48.4	3.1	1.7	0.6	2.3	2.3	5.2	4.7	4.7	3.1	3.1	7.2	14.3	0.6	4.9	14.3	1.1	4.7	1.7	100.0				
KITHIVESI	RUOKAKUNNIA - HUSHÄLL	41.5	0.4	0.4	0.2	2.0	0.4	6.7	5.5	5.5	0.4	0.4	6.7	25.7	2.0	5.1	25.7	0.4	2.4	0.2	100.0				
	KODINHÖITOPÄIVÄ - HEMVÄRDSDAGAR	54.1	0.4	0.1	0.2	1.4	1.1	9.5	5.6	5.6	0.1	0.1	5.1	12.5	1.5	5.1	12.5	0.4	1.8	0.2	100.0				
	TYÖTUNTEJA - ARBETSTIMMAR	61.1	0.4	0.1	0.2	1.2	1.4	9.0	5.8	5.8	0.1	0.1	5.0	7.5	1.2	4.0	7.5	0.4	2.1	0.2	100.0				
JAPINLAHTI	RUOKAKUNNIA - HUSHÄLL	20.4	1.3	1.3	0.4	3.8	1.3	9.8	6.4	6.4	0.4	0.4	9.8	28.5	4.3	9.4	28.5	0.4	5.1	0.9	100.0				
	KODINHÖITOPÄIVÄ - HEMVÄRDSDAGAR	12.0	1.8	0.4	0.4	1.3	0.4	7.8	4.7	4.7	0.1	0.1	4.9	34.2	7.9	20.1	34.2	0.5	3.1	0.3	100.0				
	TYÖTUNTEJA - ARBETSTIMMAR	17.4	1.8	0.5	0.4	1.8	0.6	10.9	6.6	6.6	0.2	0.2	7.1	25.2	7.1	18.3	25.2	0.7	3.6	0.3	100.0				
LEPPÄVIRTA	RUOKAKUNNIA - HUSHÄLL	20.0	3.0	2.6	1.1	1.3	2.6	21.7	7.4	7.4	1.3	1.3	21.7	37.0	0.4	0.9	37.0	1.1	2.2	0.9	100.0				
	KODINHÖITOPÄIVÄ - HEMVÄRDSDAGAR	21.3	3.6	1.9	0.4	0.5	1.8	19.6	5.2	5.2	1.3	1.3	19.6	42.7	0.1	0.1	42.7	1.1	1.6	1.5	100.0				
	TYÖTUNTEJA - ARBETSTIMMAR	33.5	5.0	2.1	0.4	0.9	2.3	21.7	6.4	6.4	1.3	1.3	21.7	24.2	0.1	0.2	24.2	1.1	2.0	1.8	100.0				
MAANTIMKA	RUOKAKUNNIA - HUSHÄLL	35.2	0.6	0.6	1.1	0.6	1.1	5.6	5.0	5.0	1.1	1.1	5.6	18.4	1.7	15.6	18.4	1.1	1.1	1.7	100.0				
	KODINHÖITOPÄIVÄ - HEMVÄRDSDAGAR	37.7	1.4	0.4	0.5	0.4	1.4	4.4	5.0	5.0	0.8	0.8	4.4	19.9	2.3	21.8	19.9	1.1	0.6	0.7	100.0				
	TYÖTUNTEJA - ARBETSTIMMAR	58.6	2.3	0.5	0.8	0.8	1.9	4.3	6.2	6.2	0.8	0.8	4.3	9.6	0.9	8.1	9.6	1.1	0.4	0.4	100.0				

KUOPIO LÄÄNI - KUOPIO LÄN

MAALAIKUNNAT - LANDSKOMMUNER																						
JUANKOSKI																						
RUOKAKUNNIA - HUSHÄLL																						
KODINHÖITOPÄIVÄ - HEMVÄRDSDAGAR																						
TYÖTUNTEJA - ARBETSTIMMAR																						
KAUVI																						
RUOKAKUNNIA - HUSHÄLL																						
KODINHÖITOPÄIVÄ - HEMVÄRDSDAGAR																						
TYÖTUNTEJA - ARBETSTIMMAR																						
KARTTULA																						
RUOKAKUNNIA - HUSHÄLL																						
KODINHÖITOPÄIVÄ - HEMVÄRDSDAGAR																						
TYÖTUNTEJA - ARBETSTIMMAR																						
KEITTIIE																						
RUOKAKUNNIA - HUSHÄLL																						
KODINHÖITOPÄIVÄ - HEMVÄRDSDAGAR																						
TYÖTUNTEJA - ARBETSTIMMAR																						
KITHIVESI																						
RUOKAKUNNIA - HUSHÄLL																						
KODINHÖITOPÄIVÄ - HEMVÄRDSDAGAR																						
TYÖTUNTEJA - ARBETSTIMMAR																						
JAPINLAHTI																						
RUOKAKUNNIA - HUSHÄLL																						
KODINHÖITOPÄIVÄ - HEMVÄRDSDAGAR																						
TYÖTUNTEJA - ARBETSTIMMAR																						
LEPPÄVIRTA																						
RUOKAKUNNIA - HUSHÄLL																						
KODINHÖITOPÄIVÄ - HEMVÄRDSDAGAR																						
TYÖTUNTEJA - ARBETSTIMMAR																						
MAANTIMKA																						
RUOKAKUNNIA - HUSHÄLL																						
KODINHÖITOPÄIVÄ - HEMVÄRDSDAGAR																						
TYÖTUNTEJA - ARBETSTIMMAR																						

NJLSIÄ	RUOKAKUNTIA - HUSHÄLL	30.9	3.1	0.8	2.7	3.9	14.1	3.1	7.8	21.5	3.9	0.4	100.0
	KODINHOITOPÄIVÄ - HEMVÄRTSDAGAR	18.9	3.9	0.2	1.7	3.4	19.8	4.9	17.1	19.4	3.7	0.2	100.0
	TYÖTUUNTEJA - ARBETSSTIMMAR	27.8	5.1	0.1	2.3	4.2	16.7	2.7	14.0	14.8	2.7	0.2	100.0
PIELAVESI	RUOKAKUNTIA - HUSHÄLL	53.0	2.0	2.0	1.3	10.1	2.0	0.7	6.7	4.7	2.0	—	100.0
	KODINHOITOPÄIVÄ - HEMVÄRTSDAGAR	57.7	2.2	0.8	1.6	7.9	1.6	0.5	6.4	6.1	1.5	—	100.0
	TYÖTUUNTEJA - ARBETSSTIMMAR	67.4	2.3	0.8	1.3	7.0	1.8	0.1	2.6	1.8	1.5	—	100.0
RAUTALAMPI	RUOKAKUNTIA - HUSHÄLL	35.7	1.7	2.7	2.6	7.0	7.8	—	7.8	20.9	5.2	0.9	100.0
	KODINHOITOPÄIVÄ - HEMVÄRTSDAGAR	46.3	0.9	1.8	3.6	14.4	5.3	—	3.5	9.9	4.9	1.2	100.0
	TYÖTUUNTEJA - ARBETSSTIMMAR	51.0	0.9	2.6	3.1	13.8	5.3	—	2.9	7.8	4.7	0.9	100.0
RAUTAVAARA	RUOKAKUNTIA - HUSHÄLL	31.1	3.7	2.2	11.9	0.7	14.1	0.7	6.7	20.0	0.7	—	100.0
	KODINHOITOPÄIVÄ - HEMVÄRTSDAGAR	36.8	2.6	1.2	3.1	0.6	13.9	1.0	14.0	13.7	0.2	—	100.0
	TYÖTUUNTEJA - ARBETSSTIMMAR	39.4	3.4	1.2	12.5	3.4	12.9	0.9	12.9	11.2	0.2	—	100.0
RTTSAVESI	RUOKAKUNTIA - HUSHÄLL	33.7	3.2	2.1	2.1	2.1	25.3	2.1	8.4	14.7	—	—	100.0
	KODINHOITOPÄIVÄ - HEMVÄRTSDAGAR	35.6	2.1	0.4	3.2	1.9	30.0	1.1	8.8	11.4	—	—	100.0
	TYÖTUUNTEJA - ARBETSSTIMMAR	38.3	2.9	0.5	4.3	2.0	27.7	1.0	8.5	9.7	—	—	100.0
SITILINJÄRVI	RUOKAKUNTIA - HUSHÄLL	11.6	3.7	5.3	0.3	6.3	5.8	2.1	6.6	28.6	3.4	4.0	100.0
	KODINHOITOPÄIVÄ - HEMVÄRTSDAGAR	14.7	4.6	3.4	0.1	7.7	6.0	1.3	3.8	32.9	2.7	3.7	100.0
	TYÖTUUNTEJA - ARBETSSTIMMAR	19.7	6.1	4.3	0.6	10.0	6.0	1.3	3.6	19.2	3.0	2.7	100.0
SONKALÄRVI	RUOKAKUNTIA - HUSHÄLL	39.7	—	0.5	0.5	11.6	18.5	0.5	10.6	9.0	2.4	—	100.0
	KODINHOITOPÄIVÄ - HEMVÄRTSDAGAR	38.6	—	0.2	1.5	9.0	19.4	0.3	8.8	5.9	0.8	0.3	100.0
	TYÖTUUNTEJA - ARBETSSTIMMAR	40.9	—	0.1	1.6	10.4	16.9	0.3	8.1	4.7	0.7	0.3	100.0
TÄRVO	RUOKAKUNTIA - HUSHÄLL	31.9	3.5	1.4	—	7.1	11.3	—	2.1	26.2	—	1.4	100.0
	KODINHOITOPÄIVÄ - HEMVÄRTSDAGAR	21.0	2.9	0.7	—	5.9	8.5	0.4	2.4	42.2	—	3.1	100.0
	TYÖTUUNTEJA - ARBETSSTIMMAR	27.2	3.7	1.3	—	7.4	11.0	0.2	2.2	27.2	—	2.9	100.0
TUISNTEMI	RUOKAKUNTIA - HUSHÄLL	40.5	0.5	0.5	3.4	2.9	18.5	1.5	10.7	8.3	—	—	100.0
	KODINHOITOPÄIVÄ - HEMVÄRTSDAGAR	46.4	1.2	1.5	2.8	1.7	16.5	0.7	8.0	7.4	—	—	100.0
	TYÖTUUNTEJA - ARBETSSTIMMAR	52.1	1.5	1.4	2.9	1.6	14.6	0.6	6.0	5.4	—	—	100.0
VARPAUSJÄRVI	RUOKAKUNTIA - HUSHÄLL	39.3	1.8	—	7.1	5.4	19.6	0.9	7.1	8.0	0.9	—	100.0
	KODINHOITOPÄIVÄ - HEMVÄRTSDAGAR	50.0	2.2	0.1	9.8	5.7	16.1	0.3	4.0	3.5	0.5	—	100.0
	TYÖTUUNTEJA - ARBETSSTIMMAR	54.4	2.2	0.1	9.8	5.4	13.8	0.2	3.0	2.8	0.5	—	100.0
VÄHÄSÄLMI	RUOKAKUNTIA - HUSHÄLL	42.4	—	1.2	3.5	5.9	14.1	—	5.9	12.9	—	3.5	100.0
	KODINHOITOPÄIVÄ - HEMVÄRTSDAGAR	34.2	0.2	0.2	13.8	3.8	8.8	—	6.4	22.6	—	2.7	100.0
	TYÖTUUNTEJA - ARBETSSTIMMAR	40.1	0.3	0.2	17.9	4.3	7.5	—	5.7	13.4	—	2.3	100.0
VÄSANTO	RUOKAKUNTIA - HUSHÄLL	48.9	0.8	0.8	1.5	3.0	9.0	1.5	3.0	18.0	1.5	—	100.0
	KODINHOITOPÄIVÄ - HEMVÄRTSDAGAR	56.4	1.3	1.3	1.5	1.8	8.0	2.1	4.1	12.6	0.7	—	100.0
	TYÖTUUNTEJA - ARBETSSTIMMAR	60.6	1.3	1.5	4.8	1.5	7.4	—	3.8	9.6	0.7	—	100.0
VIIPERÄ	RUOKAKUNTIA - HUSHÄLL	30.9	0.4	0.9	2.6	4.3	13.0	0.4	10.9	17.8	—	3.9	100.0
	KODINHOITOPÄIVÄ - HEMVÄRTSDAGAR	32.4	0.3	0.3	4.0	4.3	7.3	0.3	13.1	18.1	—	4.0	100.0
	TYÖTUUNTEJA - ARBETSSTIMMAR	34.6	0.3	0.2	4.4	4.7	6.4	0.3	11.7	17.3	—	4.0	100.0
KESKI-SUOMEN LÄÄNI - MELLERSTA													
PINALMS LÄN													
KAUPUNGT JA KAUPPALAT - STÄDOR OCH KÖPINGAR	RUOKAKUNTIA - HUSHÄLL	0.0	0.4	0.9	—	17.5	—	—	17.9	27.4	1.7	3.5	100.0
	KODINHOITOPÄIVÄ - HEMVÄRTSDAGAR	0.0	1.1	2.6	0.0	8.4	—	—	23.9	35.2	0.6	1.8	100.0
	TYÖTUUNTEJA - ARBETSSTIMMAR	0.0	1.2	3.9	0.1	15.5	—	—	18.9	28.4	1.2	3.1	100.0

LÄÄN LÄN	RUOKAKUNNAN SOSIO-EKONOMINEN ASEMA, % - HUSHÄLLENS SOCIO-EKONOMISKA STÄLLNING, %														YHTEENSÄ SUMMA				
	YRITTÄJÄT - KÄSI- JA METSÄTALOU- DEN, MYÖS SKOGBRUK SAMT FISKARE	MUUT, ALUEPÄÄ- LÄIN VERRA TAVAT - ANDRA, MED HÖGRE PUNKTIONÄRER JÄMPÖRBARA	MUUT, ALUEPÄÄ- LÄIN VERRA TAVAT - ANDRA, MED HÖGRE PUNKTIONÄRER JÄMPÖRBARA	YLEMMÄT, MYÖS YRITTÄJÄN JOHTAJAT SAMT PÖRSTAS- LEDARE	MYYJÄT, KÄSI- JA METSÄTALOU- DEN, VA- KUUSSÄ- AMMATTI- MIEHET - PÖRSTÄ- JÄRE	MUUT, ALUEPÄÄ- LÄIN VERRA TAVAT - ANDRA, LÄGRE	MAA- JA METSÄTALOU- DEN INOM JORD- OCH SKOGBRUK	MUUT AMMATTI- MIEHET ANDRA YRREKUNNIGA	AMMATTI- MIEHET OYREKUNNIGA	MAANVUOK- KORIT INOM JORD- BRUK	MUUN YRITTÄJÄN INOM ÖVRIGA PÖRSTAS	MAANVUOK- KORIT JORD- BRUKARE	TOIMIHENKILÖ- TÖNÄRER	ELÄKKEISET, EINTEINEN AMMATTI- PENSIONÄRER, P.D.		OPISKELIAT STUDERANDE	KOTI- VUOK- KORIT HOMARER	YRITTÄJÄT ENTREPRENEURER	
JÄMSÄ	7.0	0.4	1.2	2.7	0.4	1.6	3.9	32.4	6.6	-	-	5.9	3.5	13.7	18.4	-	2.0	0.4	100.0
RUOKAKUNNAN SOSIO-EKONOMINEN ASEMA, % - HUSHÄLLENS SOCIO-EKONOMISKA STÄLLNING, %	4.4	0.1	0.5	1.5	0.1	2.5	3.0	26.6	6.6	-	-	4.9	8.0	10.6	28.6	-	2.5	0.1	100.0
KODINHOITOPÄIVÄT - HEMÄÄRSDAGAR	4.4	0.1	0.7	2.3	0.1	2.7	4.3	37.6	8.9	-	-	4.0	5.8	9.3	14.6	-	2.8	0.1	100.0
TYÖTUUMPEJA - ARBEJSTIMMAR	0.9	-	0.4	0.9	-	3.5	0.4	21.7	7.8	-	-	2.2	3.0	13.5	43.5	-	2.2	-	100.0
SIVOLAHTI	0.6	-	2.4	0.5	-	2.0	0.1	17.1	11.5	-	-	1.9	3.8	17.9	40.5	-	1.7	-	100.0
RUOKAKUNNAN SOSIO-EKONOMINEN ASEMA, % - HUSHÄLLENS SOCIO-EKONOMISKA STÄLLNING, %	0.9	-	3.6	0.8	-	3.3	0.1	24.3	17.3	-	-	1.9	2.5	14.3	28.7	-	2.2	-	100.0
KODINHOITOPÄIVÄT - HEMÄÄRSDAGAR	5.7	0.8	2.3	9.1	1.1	6.0	0.4	27.5	4.5	-	-	0.8	4.9	10.6	23.8	-	2.3	0.4	100.0
TYÖTUUMPEJA - ARBEJSTIMMAR	4.3	1.3	4.2	7.2	0.4	3.7	0.2	15.8	3.2	-	-	0.9	6.8	18.1	33.2	-	0.7	0.3	100.0
RUOKAKUNNAN SOSIO-EKONOMINEN ASEMA, % - HUSHÄLLENS SOCIO-EKONOMISKA STÄLLNING, %	8.7	1.1	3.1	8.4	0.7	4.2	0.3	28.0	6.1	-	-	1.9	4.4	11.9	19.5	-	1.1	0.6	100.0
KODINHOITOPÄIVÄT - HEMÄÄRSDAGAR	20.0	-	2.3	1.1	1.7	5.1	0.6	7.4	1.7	-	-	9.1	-	15.4	29.1	-	6.3	-	100.0
TYÖTUUMPEJA - ARBEJSTIMMAR	28.5	-	2.6	1.5	2.0	5.9	0.9	10.5	3.6	-	-	9.0	0.1	14.0	12.9	-	10.7	-	100.0
RUOKAKUNNAN SOSIO-EKONOMINEN ASEMA, % - HUSHÄLLENS SOCIO-EKONOMISKA STÄLLNING, %	29.8	-	2.9	1.4	1.9	7.0	1.1	11.2	3.3	-	-	8.4	0.1	12.3	9.7	-	11.0	-	100.0
JOUHSA	15.9	-	1.6	2.6	1.1	2.1	2.6	8.5	1.1	-	-	12.2	3.7	11.6	32.8	-	2.6	1.6	100.0
RUOKAKUNNAN SOSIO-EKONOMINEN ASEMA, % - HUSHÄLLENS SOCIO-EKONOMISKA STÄLLNING, %	20.1	-	4.8	3.9	0.7	2.9	2.7	13.7	0.8	-	-	12.2	6.0	8.9	21.2	-	1.2	1.0	100.0
KODINHOITOPÄIVÄT - HEMÄÄRSDAGAR	25.2	-	6.5	4.4	0.7	3.0	2.8	14.7	0.9	-	-	11.1	5.8	7.3	15.3	-	1.3	1.1	100.0
JYVÄSKYLÄN MIEHÄ - JYVÄSKYLÄN MIEHÄ	3.5	-	0.8	4.3	0.6	5.7	0.2	21.6	3.7	-	-	6.7	4.1	31.4	13.7	-	2.9	-	100.0
RUOKAKUNNAN SOSIO-EKONOMINEN ASEMA, % - HUSHÄLLENS SOCIO-EKONOMISKA STÄLLNING, %	2.4	-	0.7	1.6	0.6	4.1	0.0	15.9	3.1	-	-	7.9	4.8	39.8	16.5	-	2.2	-	100.0
KODINHOITOPÄIVÄT - HEMÄÄRSDAGAR	4.3	-	0.7	2.9	1.1	7.3	0.0	25.0	4.6	-	-	5.7	4.5	29.3	11.1	-	2.5	-	100.0
JÄMSÄ	6.0	-	2.8	4.4	0.8	4.8	1.2	28.5	2.8	-	-	5.6	2.4	9.6	23.3	-	5.4	0.8	100.0
RUOKAKUNNAN SOSIO-EKONOMINEN ASEMA, % - HUSHÄLLENS SOCIO-EKONOMISKA STÄLLNING, %	6.1	-	1.9	3.2	0.7	2.8	0.4	24.5	1.9	-	-	5.2	2.3	12.9	31.6	-	5.9	0.3	100.0
KODINHOITOPÄIVÄT - HEMÄÄRSDAGAR	9.2	-	2.3	4.0	0.8	4.3	0.4	30.4	2.3	-	-	5.4	2.1	10.0	20.1	-	7.6	0.4	100.0
JÄMSÄ	32.2	-	2.3	1.1	2.3	4.4	5.7	2.3	12.6	-	-	8.0	2.3	6.9	17.2	-	1.1	1.1	100.0
RUOKAKUNNAN SOSIO-EKONOMINEN ASEMA, % - HUSHÄLLENS SOCIO-EKONOMISKA STÄLLNING, %	28.5	-	3.7	0.5	0.5	6.7	3.9	0.7	18.7	-	-	4.8	3.2	6.6	25.8	-	0.5	0.4	100.0
KODINHOITOPÄIVÄT - HEMÄÄRSDAGAR	28.7	-	3.7	0.5	0.5	6.8	3.7	0.6	18.6	-	-	4.8	3.0	6.3	24.0	-	0.5	0.3	100.0

KESKI-SUOMEN LÄÄNI - NELLERSTA FINLANDS LÄN

JÄMSÄ

RUOKAKUNNAN SOSIO-EKONOMINEN ASEMA, % - HUSHÄLLENS SOCIO-EKONOMISKA STÄLLNING, %

KODINHOITOPÄIVÄT -
HEMÄÄRSDAGARTYÖTUUMPEJA -
ARBEJSTIMMAR

SIVOLAHTI

RUOKAKUNNAN SOSIO-EKONOMINEN ASEMA, % - HUSHÄLLENS SOCIO-EKONOMISKA STÄLLNING, %

KODINHOITOPÄIVÄT -
HEMÄÄRSDAGARTYÖTUUMPEJA -
ARBEJSTIMMAR

JÄMSÄ

RUOKAKUNNAN SOSIO-EKONOMINEN ASEMA, % - HUSHÄLLENS SOCIO-EKONOMISKA STÄLLNING, %

KODINHOITOPÄIVÄT -
HEMÄÄRSDAGARTYÖTUUMPEJA -
ARBEJSTIMMAR

JOUHSA

RUOKAKUNNAN SOSIO-EKONOMINEN ASEMA, % - HUSHÄLLENS SOCIO-EKONOMISKA STÄLLNING, %

KODINHOITOPÄIVÄT -
HEMÄÄRSDAGARTYÖTUUMPEJA -
ARBEJSTIMMARJYVÄSKYLÄN MIEHÄ -
JYVÄSKYLÄN MIEHÄ

RUOKAKUNNAN SOSIO-EKONOMINEN ASEMA, % - HUSHÄLLENS SOCIO-EKONOMISKA STÄLLNING, %

KODINHOITOPÄIVÄT -
HEMÄÄRSDAGARTYÖTUUMPEJA -
ARBEJSTIMMAR

JÄMSÄ

RUOKAKUNNAN SOSIO-EKONOMINEN ASEMA, % - HUSHÄLLENS SOCIO-EKONOMISKA STÄLLNING, %

KODINHOITOPÄIVÄT -
HEMÄÄRSDAGARTYÖTUUMPEJA -
ARBEJSTIMMAR

JÄMSÄ

RUOKAKUNNAN SOSIO-EKONOMINEN ASEMA, % - HUSHÄLLENS SOCIO-EKONOMISKA STÄLLNING, %

KODINHOITOPÄIVÄT -
HEMÄÄRSDAGARTYÖTUUMPEJA -
ARBEJSTIMMAR

JÄMSÄ

RUOKAKUNNAN SOSIO-EKONOMINEN ASEMA, % - HUSHÄLLENS SOCIO-EKONOMISKA STÄLLNING, %

KODINHOITOPÄIVÄT -
HEMÄÄRSDAGARTYÖTUUMPEJA -
ARBEJSTIMMAR

LÄÄN	RUKAKUNNAN SOSIO-EKONOMINEN ASEMA, % - HUSHÄLLTENS SOCIO-EKONOMISKA STÄLLNING, %																	YHTEENSÄ SUMMA												
	MAA- JA METSÄTALouden, myös KALASTUS JA INOM JORD- OCH SKOGSBRUK	YRITTÄJÄT - FÖRETAGARE	MUR, YLEMPIIN TOIMIHENKILÖIHIN VERHATTAVAT - ANDRA, MED HÖGRE PUNKTIONÄRER JÄMPÖRBARA	MUR, ALEMPIIN TOIMIHENKILÖIHIN VERHATTAVAT - ANDRA, MED HÖGRE PUNKTIONÄRER JÄMPÖRBARA	YLEMÄT, MYÖS YRITTÄJÄT, VA- BUIKSHITÄDEN, FÖRSÄKRINGSOMHAD	MUR, ALBMAT	ANDRA, LÄGRE	MAA- JA METSÄTALouden	MIIN AMMATTAIJOISRI	ANDRA YRKESKUNNIGA	AMMATTAIDOTTOMAT	MANVILJELIJÄN	MUN YRITTÄJÄN	INOM ÖVRIGA FÖRETAG	MANVILJELIJÄ	JORDBUKARE	TOIMIHENKILÖ		PUNKTIONÄR	TYÖNTEKIJÄ	ARBETSAGARE	AMMATTI TUNTEMATON	YRKET ÖPPGIVET	OPISKELIJAT	STUDERANDE	KOTIROUARE	HMMAPRUAR	AMMATTI TUNTEMATON	YRKET ÖPPGIVET	
PIHTIPUDAS	46.1	0.6	3.9	1.9	1.3	1.3	1.3	1.3	4.5	13.6	-	-	-	6.5	0.6	0.6	0.6	4.5	13.0	-	-	-	-	-	0.6	-	-	-	100.0	
RUKAKUNNITA - HUSHÄLL	54.2	0.5	4.5	3.6	1.2	0.6	0.8	0.8	8.4	10.1	-	-	-	6.9	0.1	0.1	0.1	2.7	4.7	-	-	-	-	-	1.8	-	-	-	100.0	
KODINHOITOPÄIVÄ - HEMVÄRDS DAGAR	57.5	0.6	3.9	4.1	1.0	0.5	0.9	0.9	8.2	8.8	-	-	-	6.3	0.1	0.1	0.1	2.6	3.8	-	-	-	-	-	1.7	-	-	-	100.0	
TYÖTUNNEJA - ARBETSSTIMMAR																														
PIIKKÖNNAKI	30.8	-	7.7	1.9	-	-	13.5	5.8	7.7	7.7	-	-	-	13.5	5.8	3.8	5.8	3.8	5.8	-	-	-	-	-	3.8	-	-	-	100.0	
RUKAKUNNITA - HUSHÄLL	16.1	-	23.1	0.3	-	-	19.3	1.2	16.7	16.7	-	-	-	10.8	1.8	4.7	2.0	4.7	2.0	-	-	-	-	-	4.1	-	-	-	100.0	
KODINHOITOPÄIVÄ - HEMVÄRDS DAGAR	19.2	-	30.0	0.2	-	-	14.6	1.1	14.8	14.8	-	-	-	8.6	1.5	4.5	1.3	4.5	1.3	-	-	-	-	-	4.2	-	-	-	100.0	
TYÖTUNNEJA - ARBETSSTIMMAR																														
SAARIJÄRVI	16.5	1.6	3.2	6.4	0.8	5.6	1.1	1.1	22.1	7.2	-	-	-	5.9	1.9	2.9	2.9	2.9	21.9	-	-	-	-	-	2.4	-	-	-	100.0	
RUKAKUNNITA - HUSHÄLL	12.8	1.3	1.7	3.5	0.2	2.8	1.1	1.1	16.5	7.9	-	-	-	8.5	3.6	10.5	26.9	10.5	26.9	-	-	-	-	-	2.1	-	-	-	100.0	
KODINHOITOPÄIVÄ - HEMVÄRDS DAGAR	17.5	1.5	2.2	4.7	0.2	3.3	1.5	1.5	20.4	9.7	-	-	-	8.8	2.8	6.4	18.0	6.4	18.0	-	-	-	-	-	2.4	-	-	-	100.0	
TYÖTUNNEJA - ARBETSSTIMMAR																														
SIMTAJÄNEN	26.6	-	1.8	-	-	1.8	3.7	4.6	6.4	6.4	-	-	-	18.3	0.9	8.3	25.7	8.3	25.7	-	-	-	-	-	1.8	-	-	-	100.0	
RUKAKUNNITA - HUSHÄLL	24.5	-	2.4	-	-	1.3	2.4	4.2	8.8	8.8	-	-	-	27.2	0.4	5.5	21.2	5.5	21.2	-	-	-	-	-	1.5	-	-	-	100.0	
KODINHOITOPÄIVÄ - HEMVÄRDS DAGAR	26.7	-	2.6	-	-	1.3	2.4	4.3	8.9	8.9	-	-	-	26.5	0.4	5.0	20.2	5.0	20.2	-	-	-	-	-	1.5	-	-	-	100.0	
TYÖTUNNEJA - ARBETSSTIMMAR																														
SÄYMSÄTALO	-	-	0.7	0.7	-	4.1	0.7	34.5	1.4	1.4	-	-	-	3.4	4.7	32.4	15.5	32.4	15.5	-	-	-	-	-	1.4	-	-	-	100.0	
RUKAKUNNITA - HUSHÄLL	32.9	0.9	5.0	0.2	-	1.6	6.5	13.1	37.2	2.4	-	-	-	2.2	3.0	32.3	11.0	32.3	11.0	-	-	-	-	-	4.3	-	-	-	100.0	
KODINHOITOPÄIVÄ - HEMVÄRDS DAGAR	37.0	0.9	6.1	0.3	-	1.5	7.2	13.8	41.7	2.7	-	-	-	2.2	2.8	28.6	10.1	28.6	10.1	-	-	-	-	-	4.6	-	-	-	100.0	
TYÖTUNNEJA - ARBETSSTIMMAR																														
TOTVAKKA	30.6	1.4	2.8	1.4	-	1.4	4.2	16.7	5.6	5.6	-	-	-	15.3	-	5.6	12.5	5.6	12.5	-	-	-	-	-	-	-	-	-	100.0	
RUKAKUNNITA - HUSHÄLL	32.9	0.9	5.0	0.2	-	1.6	6.5	13.1	37.2	2.4	-	-	-	12.8	3.6	32.3	11.0	32.3	11.0	-	-	-	-	-	4.3	-	-	-	100.0	
KODINHOITOPÄIVÄ - HEMVÄRDS DAGAR	37.0	0.9	6.1	0.3	-	1.5	7.2	13.8	41.7	2.7	-	-	-	11.7	-	3.2	10.5	3.2	10.5	-	-	-	-	-	4.6	-	-	-	100.0	
TYÖTUNNEJA - ARBETSSTIMMAR																														
TIIRA TERN	39.5	-	7.4	-	2.5	-	1.2	13.6	3.7	3.7	-	-	-	3.7	1.2	1.2	24.7	1.2	24.7	-	-	-	-	-	1.2	-	-	-	100.0	
RUKAKUNNITA - HUSHÄLL	32.6	-	15.3	-	3.1	-	0.4	24.3	4.7	4.7	-	-	-	1.2	0.6	1.2	15.1	0.6	15.1	-	-	-	-	-	0.8	-	-	-	100.0	
KODINHOITOPÄIVÄ - HEMVÄRDS DAGAR	32.9	-	18.9	-	3.4	-	0.3	23.3	4.6	4.6	-	-	-	1.1	0.6	1.0	12.6	1.0	12.6	-	-	-	-	-	0.6	-	-	-	100.0	
TYÖTUNNEJA - ARBETSSTIMMAR																														
VITTIASART	22.7	0.4	2.9	2.2	1.1	4.4	3.7	9.9	5.9	5.9	-	-	-	7.0	4.4	5.1	26.4	5.1	26.4	-	-	-	-	-	2.6	-	-	-	100.0	
RUKAKUNNITA - HUSHÄLL	26.7	0.2	4.5	2.5	1.4	3.0	4.6	13.4	5.2	5.2	-	-	-	7.7	3.6	5.0	18.2	5.0	18.2	-	-	-	-	-	3.4	-	-	-	100.0	
KODINHOITOPÄIVÄ - HEMVÄRDS DAGAR	33.2	0.1	4.6	1.7	1.4	2.8	5.2	13.9	5.3	5.3	-	-	-	8.5	3.1	2.6	13.1	2.6	13.1	-	-	-	-	-	3.7	-	-	-	100.0	
TYÖTUNNEJA - ARBETSSTIMMAR																														

KESKI-SUOMEN LÄÄNI - MELLERSTA FINLANDS LÄN

VAASA LÄÄNT - VASA LÄN

KÄSIKUNNIT JA KÄSIKUNNAT - STÄNDER OCH
KÖRTRÄD

VAASA - VASA	0.1	1.4	6.8	2.6	7.8	0.1	18.3	3.6	-	0.3	11.1	16.0	25.7	1.7	3.5	1.0	100.0
RUOKAKUNNIT - HUSHÄLL	0.2	0.7	4.5	1.5	4.0	0.0	9.0	1.9	-	0.5	17.4	21.4	35.2	0.6	2.3	0.6	100.0
KODINHOLTOPÄIVÄ - HEMVÄRSDÄGAR	0.7	1.1	7.7	2.4	7.0	0.1	17.8	3.9	-	0.5	14.8	14.0	24.3	1.2	4.1	0.5	100.0
TYÖHUNTEJA - ARBETSSTIMMAR	-	-	-	-	-	-	-	-	-	-	-	-	-	-	-	-	-
KÄSITÖRY - KÄSKÖ	-	-	16.7	-	5.6	-	11.1	5.6	-	-	5.6	-	55.6	-	-	-	100.0
RUOKAKUNNIT - HUSHÄLL	-	-	14.8	-	1.2	-	5.4	5.4	-	-	4.8	-	66.6	-	-	1.8	100.0
KODINHOLTOPÄIVÄ - HEMVÄRSDÄGAR	-	-	15.8	-	1.7	-	12.4	13.9	-	-	3.0	-	49.2	-	-	4.2	100.0
TYÖHUNTEJA - ARBETSSTIMMAR	-	-	-	-	-	-	-	-	-	-	-	-	-	-	-	-	-
KOKKOJA - GÄMIKÄRIEVEY	0.2	1.0	8.0	2.9	8.2	-	24.9	9.0	-	0.6	5.9	13.7	20.8	1.6	2.9	0.4	100.0
RUOKAKUNNIT - HUSHÄLL	0.1	0.2	6.1	2.7	3.8	-	14.6	6.4	-	1.6	13.6	27.6	20.0	0.6	2.4	0.2	100.0
KODINHOLTOPÄIVÄ - HEMVÄRSDÄGAR	0.2	0.4	7.5	4.4	6.0	-	24.0	9.7	-	1.0	9.3	18.4	13.6	0.9	4.4	0.1	100.0
TYÖHUNTEJA - ARBETSSTIMMAR	-	-	-	-	-	-	-	-	-	-	-	-	-	-	-	-	-
VÄRSITTÄMÄLÄIPIIVÄ - KRISTINNESÄVA	-	2.2	8.6	2.2	6.5	-	12.9	2.2	-	-	-	-	59.1	-	4.3	2.2	100.0
RUOKAKUNNIT - HUSHÄLL	-	2.3	4.8	3.2	3.9	-	8.6	5.1	-	-	-	-	59.7	-	6.9	0.5	100.0
KODINHOLTOPÄIVÄ - HEMVÄRSDÄGAR	-	3.8	8.7	7.0	6.9	-	14.2	8.8	-	-	-	-	52.6	-	5.6	0.6	100.0
TYÖHUNTEJA - ARBETSSTIMMAR	-	-	-	-	-	-	-	-	-	-	-	-	-	-	-	-	-
PITÄRSÄARI - JAKOBRAD	0.2	2.1	7.2	2.5	8.4	0.2	27.6	4.1	-	0.2	6.4	6.2	31.7	0.6	2.3	0.4	100.0
RUOKAKUNNIT - HUSHÄLL	0.1	1.4	3.3	1.9	3.8	0.0	12.9	2.5	-	0.3	9.8	11.6	50.1	0.4	0.9	0.9	100.0
KODINHOLTOPÄIVÄ - HEMVÄRSDÄGAR	0.2	1.9	5.3	2.8	7.3	0.1	24.1	3.5	-	0.4	7.8	8.2	35.4	0.6	1.5	0.7	100.0
TYÖHUNTEJA - ARBETSSTIMMAR	-	-	-	-	-	-	-	-	-	-	-	-	-	-	-	-	-
SEPTÄLÖVI	1.4	0.9	7.1	4.0	3.1	0.3	25.1	5.4	-	0.9	9.1	6.3	24.6	0.3	2.6	0.9	100.0
RUOKAKUNNIT - HUSHÄLL	0.7	1.4	3.7	1.1	3.4	0.2	14.5	3.7	-	1.1	24.4	10.1	33.2	0.2	0.8	0.3	100.0
KODINHOLTOPÄIVÄ - HEMVÄRSDÄGAR	1.0	2.0	3.8	1.4	4.9	0.4	19.5	4.9	-	0.7	24.9	6.5	27.2	0.3	1.3	0.3	100.0
TYÖHUNTEJA - ARBETSSTIMMAR	-	-	-	-	-	-	-	-	-	-	-	-	-	-	-	-	-
HISTAKARIEVEY - NYKÄRIEVEY	3.0	-	-	-	6.1	-	9.1	12.1	-	-	9.1	-	60.6	-	-	-	100.0
RUOKAKUNNIT - HUSHÄLL	2.2	-	-	-	0.8	-	7.2	5.0	-	-	10.9	6.2	66.8	-	-	0.8	100.0
KODINHOLTOPÄIVÄ - HEMVÄRSDÄGAR	3.3	-	-	-	1.1	-	14.8	9.0	-	-	13.8	9.4	47.4	-	-	1.3	100.0
TYÖHUNTEJA - ARBETSSTIMMAR	-	-	-	-	-	-	-	-	-	-	-	-	-	-	-	-	-
PIIPITVA	20.3	1.4	8.8	7.4	4.7	0.7	20.3	7.4	-	8.8	3.4	6.8	5.4	-	4.1	0.7	100.0
RUOKAKUNNIT - HUSHÄLL	20.4	0.3	7.3	5.6	4.0	1.0	20.5	8.4	-	8.1	1.6	9.9	4.0	-	8.7	0.2	100.0
KODINHOLTOPÄIVÄ - HEMVÄRSDÄGAR	21.5	0.3	7.5	5.5	3.7	1.0	20.7	8.6	-	7.2	1.6	8.9	3.5	-	9.6	0.2	100.0
TYÖHUNTEJA - ARBETSSTIMMAR	-	-	-	-	-	-	-	-	-	-	-	-	-	-	-	-	-
LAPIJA - LAPPO	17.0	-	3.0	2.2	5.9	-	19.3	5.9	-	2.2	5.9	8.9	23.0	0.7	0.7	-	100.0
RUOKAKUNNIT - HUSHÄLL	17.8	-	4.7	3.5	6.9	0.5	25.1	5.0	-	1.2	4.5	9.1	15.7	1.5	0.1	-	100.0
KODINHOLTOPÄIVÄ - HEMVÄRSDÄGAR	16.7	-	5.0	3.9	7.1	0.5	26.2	5.2	-	1.3	3.9	7.8	14.6	1.5	0.1	-	100.0
TYÖHUNTEJA - ARBETSSTIMMAR	-	-	-	-	-	-	-	-	-	-	-	-	-	-	-	-	-
MAALAJISKUNNAT - LANDSKÖMMINER	34.5	-	2.4	2.4	2.4	-	4.8	1.2	-	11.9	-	3.6	27.4	-	-	1.2	100.0
ATAHÄRMÄ	37.0	-	4.3	14.8	0.9	-	1.2	2.5	-	17.6	-	1.9	13.9	-	-	3.1	100.0
RUOKAKUNNIT - HUSHÄLL	41.9	-	3.9	15.9	0.9	-	0.9	2.4	-	15.1	-	1.9	11.3	-	-	3.2	100.0
KODINHOLTOPÄIVÄ - HEMVÄRSDÄGAR	-	-	-	-	-	-	-	-	-	-	-	-	-	-	-	-	-
TYÖHUNTEJA - ARBETSSTIMMAR	-	-	-	-	-	-	-	-	-	-	-	-	-	-	-	-	-
ALAJÄRVI	14.1	-	2.9	1.5	4.4	1.0	13.7	10.7	-	1.5	-	1.0	37.6	-	5.4	0.5	100.0
RUOKAKUNNIT - HUSHÄLL	14.9	-	2.7	2.7	5.4	0.7	15.7	13.4	-	1.4	-	0.4	30.4	-	3.7	2.0	100.0
KODINHOLTOPÄIVÄ - HEMVÄRSDÄGAR	17.0	-	2.7	2.7	5.2	0.7	16.4	12.1	-	1.3	-	0.4	28.6	-	3.8	2.3	100.0
TYÖHUNTEJA - ARBETSSTIMMAR	-	-	-	-	-	-	-	-	-	-	-	-	-	-	-	-	-
ALAVUS	30.8	-	5.6	6.2	5.6	0.5	13.8	2.1	-	3.6	1.5	5.6	17.9	0.5	4.6	1.5	100.0
RUOKAKUNNIT - HUSHÄLL	40.3	-	5.5	4.5	4.4	0.4	18.4	2.2	-	1.8	0.6	3.5	10.3	1.1	2.7	1.2	100.0
KODINHOLTOPÄIVÄ - HEMVÄRSDÄGAR	42.5	-	6.6	4.0	4.1	0.4	17.7	2.3	-	1.6	0.6	2.8	8.2	1.0	2.9	3.3	100.0
TYÖHUNTEJA - ARBETSSTIMMAR	-	-	-	-	-	-	-	-	-	-	-	-	-	-	-	-	-
EVIJÄRVI	32.3	1.1	5.4	4.3	4.3	1.1	14.0	3.2	-	10.8	1.1	6.5	10.8	-	-	-	100.0
RUOKAKUNNIT - HUSHÄLL	37.7	0.5	2.8	12.2	2.8	1.6	19.9	1.4	-	7.0	0.5	6.1	4.0	-	0.2	0.2	100.0
KODINHOLTOPÄIVÄ - HEMVÄRSDÄGAR	40.8	0.4	2.6	11.8	2.3	2.1	19.7	1.2	-	6.1	0.4	5.2	3.8	-	-	-	100.0
TYÖHUNTEJA - ARBETSSTIMMAR	-	-	-	-	-	-	-	-	-	-	-	-	-	-	-	-	-

LÄÄNI LÄN		RUOKAKUNNAN SOSIO-EKONOMINEN ASEMA, % - HUSHÄLLETEN SOCIO-EKONOMISKA STÄLLNING, %														YHTEENSÄ SUMMA										
		YRITTÄJÄT - FÖRETAGARE			TOIMIHENKILÖT - PUNK- TIONÄRER			MAA- JA METSÄTALOUDEN INOM JORD- OCH SKOGSBRUK			MUIH AMMATITTAISOISRY ANDRA YRKESKUNNIGA			AMMATITTAIDOTOMATY OYRKESKUNNIGA			MAANVILJELIJÄN INOM JORDBRUK			AVUSTAVAT PER- HEENJÄSENYT - MEDHJÄLPANDE PAMILIEMEDLEMMAR			ELÄKELÄISET, EIVTINEN AMMATTI PENSIONÄRER, P. D.			MUIH - ANDRA
		MAA- JA METSÄTALOUDEN, MYÖS INOM JORD- OCH SKOGSBRUK SAMT FISKARE	MUIH TOIMIHENKILÖI- TIN VERRÄTTAVAT - ANDRA, MED HÖGRE PUNKTIONÄRER JÄMFÖRBÄRA	MUIH, ALPMAT ANDRA, LÄGRE	MYIÄT, NYMÄLÄÄPULAISET, VA- KUTUSASIAMIEHEIT - FÖRSÄLJARE, BUTIKSBITRÄDEN, FÖRSÄKRINGSOMIED	MUIH, ALPMAT ANDRA, LÄGRE	MAA- JA METSÄTALOUDEN INOM JORD- OCH SKOGSBRUK	MUIH AMMATITTAISOISRY ANDRA YRKESKUNNIGA	AMMATITTAIDOTOMATY OYRKESKUNNIGA	MAANVILJELIJÄN INOM JORDBRUK	MUN YRITTÄJÄN INOM ÖVRIGA FÖRETAG	MANVILJELIJÄ JORDBUKARE	POIMIHENKILÖ PUNKTIONÄR	TYÖNTEKIJÄ ARBETSAGARE	AMMATTI TUNTEMATON YRKE OUPPIEFT	OPISKELIJÄ STUDERANDE	KOTTRUOVAR HEMÄRRUOVAR	AMMATTI TUNTEMATON YRKE OUPPIEFT	YHTEENSÄ SUMMA							
HAUSUA		36.7	10.0	6.7	3.3	10.0	3.3	3.3	10.0	6.7	3.3	10.0	3.3	10.0	3.3	10.0	3.3	10.0	100.0							
RUOKAKUNNAN - HUSHÄLL		42.6	8.3	3.2	6.0	21.8	1.4	1.4	21.8	6.0	4.6	4.6	9.3	9.3	0.9	100.0	0.9	100.0	100.0							
KODINHOITOPÄIVÄ - HEIKVÄRSDAGAR TYÖTUNTEJA - ARBETSSTIMMAR		42.2	9.7	3.1	7.5	22.2	1.6	1.6	22.2	7.5	4.1	4.1	7.7	0.7	100.0	0.7	0.7	100.0	100.0							
HTMANKA		28.8	3.4	3.4	3.4	15.3	8.5	8.5	15.3	3.4	18.6	18.6	1.7	8.5	5.1	100.0	5.1	100.0	100.0							
RUOKAKUNNAN - HUSHÄLL		40.4	1.4	0.7	19.7	8.8	8.8	19.7	8.8	1.4	14.2	14.2	0.2	5.1	3.5	100.0	3.5	100.0	100.0							
KODINHOITOPÄIVÄ - HEIKVÄRSDAGAR TYÖTUNTEJA - ARBETSSTIMMAR		41.8	2.0	0.7	20.4	8.3	8.3	20.4	8.3	2.0	13.0	13.0	0.2	4.9	3.2	100.0	3.2	100.0	100.0							
JYVÄSKY		16.4	2.1	0.7	6.2	21.9	7.5	7.5	21.9	2.1	9.6	9.6	3.4	2.1	21.2	100.0	21.2	100.0	100.0							
RUOKAKUNNAN - HUSHÄLL		15.2	2.1	0.3	3.6	17.6	5.5	5.5	17.6	2.1	15.1	15.1	2.1	4.9	26.5	100.0	26.5	100.0	100.0							
KODINHOITOPÄIVÄ - HEIKVÄRSDAGAR TYÖTUNTEJA - ARBETSSTIMMAR		17.4	2.3	0.3	3.6	19.4	5.9	5.9	19.4	2.3	15.5	15.5	2.1	4.7	21.5	100.0	21.5	100.0	100.0							
TSALOKI - STORÅ		43.8	1.9	6.3	7.8	4.7	0.3	0.3	4.7	1.9	9.4	9.4	3.1	2.2	21.9	100.0	21.9	100.0	100.0							
RUOKAKUNNAN - HUSHÄLL		39.8	1.7	8.1	4.3	2.8	0.3	0.3	2.8	1.7	10.1	10.1	3.1	4.8	16.5	100.0	16.5	100.0	100.0							
KODINHOITOPÄIVÄ - HEIKVÄRSDAGAR TYÖTUNTEJA - ARBETSSTIMMAR		43.5	1.7	9.0	5.1	2.9	0.3	0.3	2.9	1.7	9.8	9.8	3.1	2.2	13.7	100.0	13.7	100.0	100.0							
TSOKYRÖ - STORBYRO		9.7	1.5	4.5	2.2	10.4	9.0	9.0	10.4	1.5	6.7	6.7	1.5	4.5	45.5	100.0	45.5	100.0	100.0							
RUOKAKUNNAN - HUSHÄLL		11.3	1.4	2.0	1.0	11.2	8.0	8.0	11.2	1.4	5.9	5.9	2.2	6.3	43.0	100.0	43.0	100.0	100.0							
KODINHOITOPÄIVÄ - HEIKVÄRSDAGAR TYÖTUNTEJA - ARBETSSTIMMAR		11.2	1.5	2.0	1.0	11.1	8.7	8.7	11.1	1.5	6.0	6.0	2.3	6.1	41.7	100.0	41.7	100.0	100.0							
JATAJÄRVET		41.2	0.7	4.4	4.4	9.6	9.1	9.1	9.6	0.7	7.4	7.4	2.2	2.9	15.4	100.0	15.4	100.0	100.0							
RUOKAKUNNAN - HUSHÄLL		45.6	0.7	4.4	3.7	12.7	7.5	7.5	12.7	0.7	6.5	6.5	3.1	3.8	9.3	100.0	9.3	100.0	100.0							
KODINHOITOPÄIVÄ - HEIKVÄRSDAGAR TYÖTUNTEJA - ARBETSSTIMMAR		46.8	0.6	4.0	3.6	14.0	7.1	7.1	14.0	0.6	6.2	6.2	2.9	3.8	8.5	100.0	8.5	100.0	100.0							
JURVA		20.0	4.0	0.7	12.0	28.4	28.4	28.4	28.4	4.0	4.0	4.0	0.7	0.7	56.0	100.0	56.0	100.0	100.0							
RUOKAKUNNAN - HUSHÄLL		44.6	2.7	0.7	28.4	28.4	28.4	28.4	28.4	2.7	0.7	0.7	0.7	0.7	23.0	100.0	23.0	100.0	100.0							
KODINHOITOPÄIVÄ - HEIKVÄRSDAGAR TYÖTUNTEJA - ARBETSSTIMMAR		57.2	3.2	0.7	28.6	28.6	28.6	28.6	28.6	3.2	0.4	0.4	0.7	0.7	14.0	100.0	14.0	100.0	100.0							
JURVA		11.5	3.8	6.4	6.4	26.9	1.3	1.3	26.9	3.8	11.5	11.5	2.6	2.6	20.5	100.0	20.5	100.0	100.0							
RUOKAKUNNAN - HUSHÄLL		10.9	5.6	7.5	6.4	30.8	0.5	0.5	30.8	5.6	8.9	8.9	3.4	3.4	14.1	100.0	14.1	100.0	100.0							
KODINHOITOPÄIVÄ - HEIKVÄRSDAGAR TYÖTUNTEJA - ARBETSSTIMMAR		13.5	5.3	8.0	6.7	31.8	0.5	0.5	31.8	5.3	7.6	7.6	1.4	3.0	11.4	100.0	11.4	100.0	100.0							
VAAPILTA - KÄRPIRY		4.0	2.7	3.1	0.9	26.8	4.9	4.9	26.8	2.7	3.1	3.1	2.2	4.5	35.7	100.0	35.7	100.0	100.0							
RUOKAKUNNAN - HUSHÄLL		2.7	3.6	1.8	1.1	24.6	4.9	4.9	24.6	3.6	5.3	5.3	2.8	3.7	39.5	100.0	39.5	100.0	100.0							
KODINHOITOPÄIVÄ - HEIKVÄRSDAGAR TYÖTUNTEJA - ARBETSSTIMMAR		2.4	4.4	2.3	1.0	10.0	5.7	5.7	10.0	4.4	2.9	2.9	1.7	2.9	33.5	100.0	33.5	100.0	100.0							

VAASAN LÄÄNI - VASA LÄN

KANNUS	23.0	4.0	2.0	—	4.0	1.0	13.0	5.0	—	—	—	—	—	15.0	2.0	—	1.0	100.0
RUOKAKUNNIA — HUSHÄLLI	20.1	3.0	1.0	—	8.1	0.5	16.9	4.9	—	—	—	—	—	6.2	0.6	—	0.1	100.0
KODINHOITOPÄIVÄ — HEMVÄRDSDAGAR	19.8	3.2	0.9	—	11.7	0.5	18.3	4.6	—	—	—	—	—	5.8	0.7	—	0.1	100.0
TYÖTUNNEJA — ARBETSSTIMMAR																		
KARLIOKI — BÖLÖM	36.9	7.1	1.2	—	3.6	—	3.6	1.2	—	—	—	—	—	15.5	—	—	2.4	100.0
RUOKAKUNNIA — HUSHÄLLI	40.0	10.0	0.7	—	7.0	0.4	4.6	0.4	—	—	—	—	—	8.5	0.2	—	2.8	100.0
KODINHOITOPÄIVÄ — HEMVÄRDSDAGAR	39.5	10.5	0.7	—	7.1	0.6	4.8	0.4	—	—	—	—	—	8.5	0.2	—	2.9	100.0
TYÖTUNNEJA — ARBETSSTIMMAR																		
KAUHAJOKI	26.4	0.2	5.2	—	1.6	0.2	11.8	3.3	—	—	—	—	—	4.9	0.4	—	0.8	100.0
RUOKAKUNNIA — HUSHÄLLI	24.8	4.3	3.1	—	1.2	0.4	7.9	2.8	—	—	—	—	—	3.7	0.3	—	0.7	100.0
KODINHOITOPÄIVÄ — HEMVÄRDSDAGAR	35.0	3.2	3.9	—	1.6	0.4	10.8	3.8	—	—	—	—	—	2.5	0.5	—	0.2	100.0
TYÖTUNNEJA — ARBETSSTIMMAR																		
KAUHAVA	8.8	0.9	8.0	—	6.2	—	12.4	8.0	—	—	—	—	—	20.4	2.7	—	—	100.0
RUOKAKUNNIA — HUSHÄLLI	6.9	5.3	4.5	—	5.6	—	15.6	11.4	—	—	—	—	—	14.2	0.7	—	—	100.0
KODINHOITOPÄIVÄ — HEMVÄRDSDAGAR	7.7	5.4	5.3	—	6.1	—	16.6	10.1	—	—	—	—	—	12.2	0.9	—	—	100.0
TYÖTUNNEJA — ARBETSSTIMMAR																		
KAUSITPEN — KAUSTBY	39.5	1.3	1.3	—	—	—	10.5	7.9	—	—	—	—	—	15.8	—	—	—	100.0
RUOKAKUNNIA — HUSHÄLLI	35.2	3.1	1.3	—	1.2	—	13.1	10.2	—	—	—	—	—	16.8	—	—	—	100.0
KODINHOITOPÄIVÄ — HEMVÄRDSDAGAR	37.3	2.9	1.3	—	—	—	13.6	10.2	—	—	—	—	—	14.7	—	—	—	100.0
TYÖTUNNEJA — ARBETSSTIMMAR																		
KOTILAHTEI — KIVELAX	6.3	4.2	2.1	—	2.1	—	2.1	—	—	—	—	—	—	66.7	2.1	—	8.3	100.0
RUOKAKUNNIA — HUSHÄLLI	3.3	5.4	0.3	—	0.3	—	1.2	0.6	—	—	—	—	—	73.7	0.3	—	—	100.0
KODINHOITOPÄIVÄ — HEMVÄRDSDAGAR	5.8	6.4	0.4	—	0.6	—	1.3	0.7	—	—	—	—	—	68.9	0.4	—	—	100.0
TYÖTUNNEJA — ARBETSSTIMMAR																		
KOPSNÄS	13.2	—	1.9	—	—	—	15.1	3.8	—	—	—	—	—	39.6	—	—	7.5	100.0
RUOKAKUNNIA — HUSHÄLLI	11.6	0.4	0.4	—	—	—	20.0	8.9	—	—	—	—	—	43.6	—	—	4.9	100.0
KODINHOITOPÄIVÄ — HEMVÄRDSDAGAR	11.8	—	0.5	—	—	—	24.0	9.6	—	—	—	—	—	38.6	—	—	4.9	100.0
TYÖTUNNEJA — ARBETSSTIMMAR																		
KOPPELJÄRVI	48.4	9.7	1.6	—	1.6	—	9.7	8.1	—	—	—	—	—	8.1	—	—	1.6	100.0
RUOKAKUNNIA — HUSHÄLLI	51.7	6.7	0.6	—	4.1	—	13.2	8.0	—	—	—	—	—	8.2	—	—	0.2	100.0
KODINHOITOPÄIVÄ — HEMVÄRDSDAGAR	55.7	7.7	0.6	—	4.4	—	12.9	4.5	—	—	—	—	—	7.0	—	—	0.3	100.0
TYÖTUNNEJA — ARBETSSTIMMAR																		
KRIUNUPEY — KRONOBY	22.9	1.8	3.0	—	—	—	13.3	2.4	—	—	—	—	—	6.6	0.6	—	—	100.0
RUOKAKUNNIA — HUSHÄLLI	24.2	1.8	2.2	—	—	—	10.6	0.6	—	—	—	—	—	9.3	—	—	—	100.0
KODINHOITOPÄIVÄ — HEMVÄRDSDAGAR	26.9	2.1	2.4	—	—	—	11.8	0.7	—	—	—	—	—	6.5	0.1	—	—	100.0
TYÖTUNNEJA — ARBETSSTIMMAR																		
KIORTANE	35.5	2.6	9.2	—	—	—	19.7	1.3	—	—	—	—	—	13.2	—	—	1.3	100.0
RUOKAKUNNIA — HUSHÄLLI	31.2	1.3	9.6	—	1.7	—	17.0	0.4	—	—	—	—	—	9.6	—	—	1.7	100.0
KODINHOITOPÄIVÄ — HEMVÄRDSDAGAR	33.9	1.4	9.9	—	1.9	—	16.6	0.5	—	—	—	—	—	8.8	—	—	1.4	100.0
TYÖTUNNEJA — ARBETSSTIMMAR																		
KÄLVÄ	25.0	2.1	4.2	—	0.7	—	14.6	8.3	—	—	—	—	—	10.4	—	—	1.4	100.0
RUOKAKUNNIA — HUSHÄLLI	27.0	2.8	0.8	—	0.8	—	16.3	6.6	—	—	—	—	—	5.4	—	—	—	100.0
KODINHOITOPÄIVÄ — HEMVÄRDSDAGAR	28.2	8.3	3.0	—	0.8	—	17.2	6.6	—	—	—	—	—	4.7	—	—	—	100.0
TYÖTUNNEJA — ARBETSSTIMMAR																		
LAHTI	11.8	2.4	4.7	—	2.4	—	11.8	12.9	—	—	—	—	—	16.5	—	—	1.2	100.0
RUOKAKUNNIA — HUSHÄLLI	10.2	1.0	2.7	—	2.3	—	2.1	10.8	—	—	—	—	—	16.3	—	—	1.7	100.0
KODINHOITOPÄIVÄ — HEMVÄRDSDAGAR	13.0	1.7	3.8	—	3.0	—	3.2	14.4	—	—	—	—	—	10.7	—	—	1.5	100.0
TYÖTUNNEJA — ARBETSSTIMMAR																		
LAPPAJÄRVI	33.9	5.9	5.1	—	3.4	—	14.4	5.1	—	—	—	—	—	18.6	—	—	0.8	100.0
RUOKAKUNNIA — HUSHÄLLI	33.1	3.8	5.1	—	5.9	—	16.9	3.8	—	—	—	—	—	12.9	—	—	—	100.0
KODINHOITOPÄIVÄ — HEMVÄRDSDAGAR	34.3	3.6	4.7	—	5.6	—	16.3	3.4	—	—	—	—	—	11.4	—	—	0.4	100.0
TYÖTUNNEJA — ARBETSSTIMMAR																		
LAPVÄÄRTTI — LAPPJÄRD	13.0	—	—	—	—	—	—	—	—	—	—	—	—	54.5	—	—	1.3	100.0
RUOKAKUNNIA — HUSHÄLLI	12.7	2.2	—	—	—	—	6.4	0.9	—	—	—	—	—	52.8	—	—	0.1	100.0
KODINHOITOPÄIVÄ — HEMVÄRDSDAGAR	20.7	3.4	—	—	—	—	10.6	1.1	—	—	—	—	—	39.1	—	—	1.8	100.0
TYÖTUNNEJA — ARBETSSTIMMAR																		
LEHTIMÄKI	34.1	—	5.7	—	—	—	—	1.1	—	—	—	—	—	36.4	—	—	—	100.0
RUOKAKUNNIA — HUSHÄLLI	39.5	5.0	6.6	—	0.5	—	8.9	0.7	—	—	—	—	—	32.0	—	—	—	100.0
KODINHOITOPÄIVÄ — HEMVÄRDSDAGAR	47.1	4.9	6.5	—	0.4	—	8.5	0.6	—	—	—	—	—	25.3	—	—	—	100.0
TYÖTUNNEJA — ARBETSSTIMMAR																		

ORAVAINEN - ORAVAIS	7.2	1.5	2.9	1.4	4.3	4.3	5.8	-	11.6	4.3	18.8	36.2	-	-	100.0
RUOKAKUNNIT - HUSHÄLL	2.4	1.4	1.1	0.9	3.7	3.7	3.0	-	7.1	7.8	43.6	28.9	-	-	100.0
KODINHOITOPÄIVÄ - HENVÄRDSDAGAR	1.2	1.4	1.5	1.4	6.1	6.1	4.9	-	7.6	7.9	36.8	27.6	-	-	100.0
TYÖTUNTEJA - ARBETSSTIMMAR															
PERHO	50.7	1.5	9.0	3.0	1.5	1.5	7.5	-	7.5	-	3.0	4.5	3.0	1.5	100.0
RUOKAKUNNIT - HUSHÄLL	55.5	2.6	8.7	2.6	0.5	0.5	9.2	0.3	7.4	-	5.6	2.8	2.3	0.3	100.0
KODINHOITOPÄIVÄ - HENVÄRDSDAGAR	56.4	3.5	8.7	2.7	1.8	0.5	9.4	0.3	6.3	-	5.3	2.1	2.2	0.3	100.0
TYÖTUNTEJA - ARBETSSTIMMAR															
PERÄSEINÄJOKI	40.6	-	1.0	-	2.0	-	6.9	5.0	10.9	-	2.0	23.8	-	3.0	100.0
RUOKAKUNNIT - HUSHÄLL	39.7	0.3	0.7	-	0.8	-	8.9	7.7	8.7	-	5.9	24.8	-	2.5	100.0
KODINHOITOPÄIVÄ - HENVÄRDSDAGAR	42.8	-	0.4	-	1.0	-	9.2	8.3	8.9	-	5.3	20.8	-	2.5	100.0
TYÖTUNTEJA - ARBETSSTIMMAR															
PELOLAHETI - PELALAX	11.1	-	2.8	-	2.8	5.6	8.3	-	8.3	2.8	-	52.8	2.8	-	100.0
RUOKAKUNNIT - HUSHÄLL	10.0	-	1.4	-	0.3	5.4	10.3	-	3.4	0.3	-	63.4	3.1	-	100.0
KODINHOITOPÄIVÄ - HENVÄRDSDAGAR	10.6	-	1.5	-	0.4	8.0	10.3	-	4.2	0.4	-	58.6	3.9	-	100.0
TYÖTUNTEJA - ARBETSSTIMMAR															
PIPPALSAAREN MTK - PIPPALEPP	20.0	-	3.6	1.8	3.6	-	18.2	1.8	3.6	1.8	3.6	29.1	-	3.6	100.0
RUOKAKUNNIT - HUSHÄLL	21.4	-	1.9	0.2	3.1	-	19.7	10.2	2.1	3.1	1.2	18.1	-	3.1	100.0
KODINHOITOPÄIVÄ - HENVÄRDSDAGAR	22.0	-	9.2	0.3	3.6	-	20.0	11.0	2.2	0.9	1.2	16.9	-	3.1	100.0
TYÖTUNTEJA - ARBETSSTIMMAR															
PIPPALSAAREN MTK - PIPPALEPP	14.3	-	2.9	-	2.9	-	11.4	5.7	5.7	5.7	2.9	45.7	-	2.9	100.0
RUOKAKUNNIT - HUSHÄLL	15.1	-	1.6	-	0.5	2.7	4.9	1.6	14.1	1.1	2.2	45.1	-	1.1	100.0
KODINHOITOPÄIVÄ - HENVÄRDSDAGAR	17.0	-	1.5	-	0.8	3.2	5.7	1.4	10.0	0.8	1.4	49.0	-	1.2	100.0
TYÖTUNTEJA - ARBETSSTIMMAR															
PIRVO	24.6	-	2.9	-	4.3	1.4	11.6	-	10.1	2.9	1.4	39.1	-	1.4	100.0
RUOKAKUNNIT - HUSHÄLL	11.1	-	0.5	-	1.3	0.5	3.7	-	20.1	2.6	3.4	56.5	-	0.3	100.0
KODINHOITOPÄIVÄ - HENVÄRDSDAGAR	15.4	-	0.7	-	1.7	0.9	5.5	-	23.2	2.5	3.6	46.0	-	0.5	100.0
TYÖTUNTEJA - ARBETSSTIMMAR															
RAIPALUONO - REPELO	-	-	-	-	16.7	-	11.1	5.6	27.8	5.6	-	27.8	-	-	100.0
RUOKAKUNNIT - HUSHÄLL	-	-	-	-	4.0	-	24.7	9.4	39.9	6.3	-	15.2	-	-	100.0
KODINHOITOPÄIVÄ - HENVÄRDSDAGAR	-	-	-	-	5.0	-	36.8	1.0	35.5	4.8	-	16.4	-	-	100.0
TYÖTUNTEJA - ARBETSSTIMMAR															
SILVY - SILDVY	1.4	-	-	-	1.4	1.4	1.4	-	9.5	1.4	2.7	73.0	-	1.4	100.0
RUOKAKUNNIT - HUSHÄLL	3.1	-	-	-	0.3	0.3	0.3	2.2	18.9	1.4	16.2	55.4	-	0.3	100.0
KODINHOITOPÄIVÄ - HENVÄRDSDAGAR	3.9	-	-	-	0.4	0.4	0.4	3.3	23.6	2.0	9.3	54.3	-	0.2	100.0
TYÖTUNTEJA - ARBETSSTIMMAR															
SOTNI	28.1	-	1.1	3.4	4.5	-	5.6	6.7	6.7	2.2	3.4	32.6	-	3.4	100.0
RUOKAKUNNIT - HUSHÄLL	39.3	-	0.6	1.3	1.0	1.4	4.2	8.3	6.3	1.4	2.4	28.6	-	3.2	100.0
KODINHOITOPÄIVÄ - HENVÄRDSDAGAR	39.5	-	0.7	1.3	1.6	1.4	4.6	10.0	5.8	1.5	2.2	26.3	-	0.5	100.0
TYÖTUNTEJA - ARBETSSTIMMAR															
SULVA - SOLP	10.0	-	6.7	-	3.3	-	6.7	6.7	16.7	-	-	46.7	-	-	100.0
RUOKAKUNNIT - HUSHÄLL	7.9	-	7.9	-	0.5	-	2.3	1.9	34.7	-	0.9	43.5	-	-	100.0
KODINHOITOPÄIVÄ - HENVÄRDSDAGAR	9.5	-	9.3	-	0.6	-	3.0	2.6	34.4	-	1.0	39.2	-	-	100.0
TYÖTUNTEJA - ARBETSSTIMMAR															
TBUVA - ÖSTERMARK	30.3	-	3.4	6.3	2.3	4.0	14.9	2.9	10.3	1.1	8.6	11.4	0.6	0.6	100.0
RUOKAKUNNIT - HUSHÄLL	40.1	-	4.3	7.5	1.3	3.3	15.4	2.5	10.0	1.0	6.8	4.9	0.1	1.4	100.0
KODINHOITOPÄIVÄ - HENVÄRDSDAGAR	42.4	-	3.4	7.7	1.6	3.4	0.7	2.8	9.6	1.0	5.9	4.1	0.1	1.2	100.0
TYÖTUNTEJA - ARBETSSTIMMAR															
TUUKKA - TUCK	12.5	-	-	-	1.4	-	6.3	-	-	-	-	75.0	-	6.3	100.0
RUOKAKUNNIT - HUSHÄLL	26.6	-	-	-	1.4	-	1.4	-	-	-	-	68.3	-	0.7	100.0
KODINHOITOPÄIVÄ - HENVÄRDSDAGAR	31.3	-	-	-	1.8	-	1.9	-	-	-	-	62.9	-	0.8	100.0
TYÖTUNTEJA - ARBETSSTIMMAR															
TOHOLAMPI	43.9	-	2.4	3.7	1.2	2.4	7.3	6.1	8.5	-	1.2	18.3	-	2.4	100.0
RUOKAKUNNIT - HUSHÄLL	43.0	-	2.2	2.2	13.3	1.4	4.1	2.2	5.4	-	1.3	12.9	-	11.0	100.0
KODINHOITOPÄIVÄ - HENVÄRDSDAGAR	43.8	-	2.3	2.3	13.1	1.3	4.3	1.8	4.7	-	1.0	9.7	-	14.8	100.0
TYÖTUNTEJA - ARBETSSTIMMAR															
TÖYSÄ	33.3	-	3.4	-	3.4	2.3	12.6	3.4	10.3	1.1	5.7	23.0	-	1.1	100.0
RUOKAKUNNIT - HUSHÄLL	31.1	-	5.8	-	1.9	7.6	12.5	1.9	5.1	0.9	8.2	20.6	-	0.6	100.0
KODINHOITOPÄIVÄ - HENVÄRDSDAGAR	33.5	-	6.0	-	1.9	7.8	12.9	1.8	5.5	0.9	7.8	21.2	-	0.8	100.0
TYÖTUNTEJA - ARBETSSTIMMAR															

RUOKAKUNNAN SOSIO-EKONOMINEN ASEMA, % - HUSHÄLLETYS SOCIO-EKONOMISKA STÄLLNING, %

LÄÄNI LÄN	KUNTA KOMMUN	YRITTÄJÄT - FÖRETAGARE				TOIMIHENKILÖT - FUNK- TIONÄRER			TYÖNTEKIJÄT - ARBETARE			AVUSTAVALT PER- HEENÄISENPT - MEDHJÄLPANDE PÄRJILLEMEMMAR				ELÄKELÄISET, ENTINEN AMMATTI PENSIONÄRER, P. D.				MUIT - ANDRA			YHTEENSÄ SUMMA																													
		MAA- JA METSÄTALOUDEN, MYS SKOGBRUK SAMT FISKARE	HIN VERRAATTAVAT - ANDRA, MED HÖRE PUNKTIONÄRER JÄMFÖRBARA	MUIT, ALMPIIN TOIMIHENKILÖI- HIN VERRAATTAVAT - ANDRA, MED HÖRE PUNKTIONÄRER JÄMFÖRBARA	MUIT, ALMPIIN TOIMIHENKILÖI- HIN VERRAATTAVAT - ANDRA, MED HÖRE PUNKTIONÄRER JÄMFÖRBARA	YLEMÄÄT, MYÖS YRITYSTEN JOH- DARE	YLEMÄÄT, MYÖS YRITYSTEN JOH- DARE	YLEMÄÄT, MYÖS YRITYSTEN JOH- DARE	YLEMÄÄT, MYÖS YRITYSTEN JOH- DARE	YLEMÄÄT, MYÖS YRITYSTEN JOH- DARE	MAA- JA METSÄTALOUDEN INOM JORD- OCH SKOGBRUK	MUIT AMMATTIPLAISOISET	ANDRA YRKEKUNNIGA	AMMATTIPLAISOISET	MANVILJELIJÄN INOM JORDBRUK	MANVILJELIJÄN INOM ÖVRIGA FÖRETAG	MANVILJELIJÄ JORDBRUKARE	TOIMIHENKILÖ PUNKTIONÄR	TYÖNTEKIJÄ ARBETSSTÄLLNING	AMMATTI TUNTEMATON YRKEJ ÖPPGIVET	OPISKELETTÄÄT	SIVILIANDE		KOHTIVUAT	HMMAPIVAR	AMMATTI TUNTEMATON YRKEJ ÖPPGIVET																										
UUSIMA LÄN		57.1				7.1			3.6	7.1									25.0							100.0																										
	RUOKAKUNTA - HUSHÄL	60.4				5.0			16.8	3.0									14.9								100.0																									
	KODINHOITOPÄIVÄ - HEMÄÄRSDAGAR	65.5				5.0			16.3	2.7									12.6								100.0																									
	TYÖTUNNEJA - ARBETSSTIMMAR																																																			
	UUDENKAARILEYON MILK - NYKARLEBY IK	15.2				3.0				3.0										21.2							100.0																									
	RUOKAKUNTA - HUSHÄL	20.3				2.1				0.4										11.0							100.0																									
	KODINHOITOPÄIVÄ - HEMÄÄRSDAGAR	29.5				2.3				0.3										12.8							100.0																									
	TYÖTUNNEJA - ARBETSSTIMMAR																																																			
	VEPELI - VETTLI	40.4				3.0				3.0										13.1							100.0																									
	RUOKAKUNTA - HUSHÄL	46.6				1.1				5.3										13.2							100.0																									
	KODINHOITOPÄIVÄ - HEMÄÄRSDAGAR	50.2				1.1				4.6										12.6							100.0																									
	TYÖTUNNEJA - ARBETSSTIMMAR									3.1										7.7							100.0																									
	VIMPELI - VINDALA	38.0				1.4				12.7										11.3							100.0																									
	RUOKAKUNTA - HUSHÄL	34.4				0.2				15.3										12.6							100.0																									
	KODINHOITOPÄIVÄ - HEMÄÄRSDAGAR	36.7				0.1				15.4										12.5							100.0																									
	TYÖTUNNEJA - ARBETSSTIMMAR									0.9																																										
	VÄÄKYLÄ - LILJÄKVO	21.1				1.4				14.1										18.3							100.0																									
	RUOKAKUNTA - HUSHÄL	21.2				0.2				14.4										32.7							100.0																									
	KODINHOITOPÄIVÄ - HEMÄÄRSDAGAR	26.6				0.3				19.9										24.7							100.0																									
	TYÖTUNNEJA - ARBETSSTIMMAR									1.4										1.4							100.0																									
	VÖYELI - VÖRÄ	17.8				1.1				5.6										12.2							100.0																									
	RUOKAKUNTA - HUSHÄL	15.4				0.5				2.6										18.7							100.0																									
	KODINHOITOPÄIVÄ - HEMÄÄRSDAGAR	19.3				0.6				2.3										16.8							100.0																									
	TYÖTUNNEJA - ARBETSSTIMMAR									1.5																																										
	VIIHEPÄÄ	34.1				2.4				9.8										14.6							100.0																									
	RUOKAKUNTA - HUSHÄL	31.7				1.8				6.8										11.8							100.0																									
	KODINHOITOPÄIVÄ - HEMÄÄRSDAGAR	37.4				1.8				7.7										9.7							100.0																									
	TYÖTUNNEJA - ARBETSSTIMMAR																																																			
	VIIKARIKKU - ÄVERMARK	40.0																		40.0							100.0																									
	RUOKAKUNTA - HUSHÄL	32.3								38.7										34.2							100.0																									
	KODINHOITOPÄIVÄ - HEMÄÄRSDAGAR	37.7								9.7										19.4							100.0																									
	TYÖTUNNEJA - ARBETSSTIMMAR																																																			
	VIIKARIKKU - ÄVERMARK	38.0								3.7										16.7							100.0																									
	RUOKAKUNTA - HUSHÄL	43.9				2.5				1.8										11.7							100.0																									
	KODINHOITOPÄIVÄ - HEMÄÄRSDAGAR	48.0				2.6				1.8										11.3							100.0																									
	TYÖTUNNEJA - ARBETSSTIMMAR									4.4																																										

RUOKAKUNNAN SOSIO-EKONOMIINEN ASEMA, % - HUSHÄLLETTS SOCIO-EKONOMISKA STÄLLNING, %

LÄÄNI LÄN	RUOKAKUNNAN SOSIO-EKONOMIINEN ASEMA, % - HUSHÄLLETTS SOCIO-EKONOMISKA STÄLLNING, %												YHTEENSÄ SUMMA														
	YRITTÄJÄT - FÖRETAGARE			TOIMIHENKILÖT - PUNK- TOMÄNNER			TYÖNTEKIJÄT - ARBETARE			AVUSTAVALT PER- HEIDÄLÄPÄNDE FAMILJEMEDLEMMAR				ELÄKELÄISET, ENTINEN AMMATTI PENSIONÄRER, P. D.			MUIT - ANDRA										
	MAA- JA METSÄTALOUDEN, MYÖS SKOGBRUK SAMT FISKARE	MUIT, YLEMPIIN TOIMIHENKILÖI- HIN VERRAHTAVAT - ANDRA, MED HÖGRE FUNKTIONÄRER JÄMFÖRBARA	MUIT, ALEMPIIN TOIMIHENKILÖI- LÄGRE FUNKTIONÄRER JÄMFÖRBARA	YLEMÄT, MYÖS YRITYSTEN JOH- TALAF - HÖGRE, SAMT FÖRETAGS- LEDARE	KUULUSASIAMIEHET - FÖRSÄLÄRE, BUIKSBITTAJEN, FÖRSÄKRINGSOMMUN	MYYJÄ, MYYMÄLÄPÄLÄISET, VA- KUTUSASIAMIEHET	MUIT, ALKMAT	ANDRA, TÄGR	MAA- JA METSÄTALOUDEN INOM JORD- OCH SKOGBRUK	MUIT AMMATTITAITOISIT	ANDRA YRKESKUNNIGA	AMMATTITAITOITTOMAT OYRKESKUNNIGA	MAANVILJELIJÄN INOM JORDBRUK	MUUN YRITTÄJÄN INOM ÖVRIGA FÖRETAG	MAANVILJELIJÄ JORDBRUKARE	TOIMIHENKILÖ PUNKTIONÄR	TYÖNTEKIJÄ ARBETSÄGARE	AMMATTI TUUNTEMATON YRKET ÖPPJIVET	OPISKELIJAT STUDERANDE	KOTIOLUAT HÄMMARUAR	AMMATTI TUUNTEMATON YRKET ÖPPJIVET						
II RUOKAKUNNAN KOMMUN KODINHOITOPÄIVÄ - HEMVÄRSTÄDAGAR TYÖPÄIVÄ - ARBETSDAGAR	16.7 12.6 13.6	3.0 1.5 6.8	2.5 1.6 2.1	1.5 0.6 0.7	2.0 2.0 2.5	2.0 1.0 1.0	2.0 1.0 1.0	2.0 1.0 1.0	2.0 1.0 1.0	17.2 13.5 18.6	9.1 7.4 9.4	9.1 7.4 9.4	17.2 13.5 18.6	9.1 7.4 9.4	8.6 21.9 12.7	2.5 3.2 3.1	2.5 3.2 3.1	2.5 3.2 3.1	2.5 3.2 3.1	8.6 8.0 6.4	8.6 16.8 11.2	8.6 16.8 11.2	8.6 16.8 11.2	0.5 0.1 0.1	0.5 0.1 0.1	0.5 0.1 0.1	100.0 100.0 100.0
VÄIJÄÄN MÄ - KAJAANI IK RUOKAKUNNAN KOMMUN KODINHOITOPÄIVÄ - HEMVÄRSTÄDAGAR TYÖPÄIVÄ - ARBETSDAGAR	14.9 20.7 26.4	1.6 2.8 1.8	2.1 1.0 1.0	0.5 2.2 1.6	3.3 3.3 3.3	3.3 3.3 3.3	3.3 3.3 3.3	3.3 3.3 3.3	3.3 3.3 3.3	21.8 25.0 26.6	12.8 10.2 13.2	12.8 10.2 13.2	21.8 25.0 26.6	12.8 10.2 13.2	11.7 10.2 10.0	0.5 0.7 0.3	0.5 0.7 0.3	0.5 0.7 0.3	0.5 0.7 0.3	11.7 14.2 8.9	11.7 14.2 8.9	11.7 14.2 8.9	11.7 14.2 8.9	0.5 0.2 0.2	0.5 0.2 0.2	0.5 0.2 0.2	100.0 100.0 100.0
KATAJOKI RUOKAKUNNAN KOMMUN KODINHOITOPÄIVÄ - HEMVÄRSTÄDAGAR TYÖPÄIVÄ - ARBETSDAGAR	30.4 42.1 42.3	7.6 9.4 9.5	2.3 1.4 1.4	1.2 0.3 0.3	2.3 0.6 0.6	2.3 0.6 0.6	2.3 0.6 0.6	2.3 0.6 0.6	2.3 0.6 0.6	9.9 15.1 15.5	4.7 2.6 2.8	4.7 2.6 2.8	9.9 15.1 15.5	4.7 2.6 2.8	9.9 4.4 4.3	2.9 2.5 2.4	2.9 2.5 2.4	2.9 2.5 2.4	2.9 2.5 2.4	6.4 6.1 5.7	6.4 14.0 6.9	6.4 14.0 6.9	6.4 14.0 6.9	3.5 1.8 1.8	3.5 1.8 1.8	3.5 1.8 1.8	100.0 100.0 100.0
KEMPELE RUOKAKUNNAN KOMMUN KODINHOITOPÄIVÄ - HEMVÄRSTÄDAGAR TYÖPÄIVÄ - ARBETSDAGAR	15.8 13.0 13.4	- - -	- - -	- - -	4.2 6.3 6.4	1.7 1.6 1.4	1.7 1.6 1.4	1.7 1.6 1.4	1.7 1.6 1.4	34.2 40.0 40.3	6.7 12.9 14.2	6.7 12.9 14.2	34.2 40.0 40.3	6.7 12.9 14.2	5.0 4.4 4.8	- - -	- - -	- - -	- - -	8.3 5.3 4.9	8.3 13.3 4.1	8.3 13.3 4.1	8.3 13.3 4.1	1.7 4.1 4.5	1.7 4.1 4.5	1.7 4.1 4.5	100.0 100.0 100.0
KESSTÄ RUOKAKUNNAN KOMMUN KODINHOITOPÄIVÄ - HEMVÄRSTÄDAGAR TYÖPÄIVÄ - ARBETSDAGAR	41.7 56.8 64.0	1.9 0.7 0.6	2.8 4.1 4.1	- - -	3.7 1.9 1.5	1.7 1.6 1.4	1.7 1.6 1.4	1.7 1.6 1.4	1.7 1.6 1.4	11.1 10.2 9.2	0.9 1.4 1.5	0.9 1.4 1.5	11.1 10.2 9.2	0.9 1.4 1.5	8.3 5.9 5.0	0.9 0.1 0.2	0.9 0.1 0.2	0.9 0.1 0.2	0.9 0.1 0.2	3.7 1.2 0.6	3.7 14.4 10.2	3.7 14.4 10.2	3.7 14.4 10.2	2.8 2.1 2.4	2.8 2.1 2.4	2.8 2.1 2.4	100.0 100.0 100.0
KITTINKI RUOKAKUNNAN KOMMUN KODINHOITOPÄIVÄ - HEMVÄRSTÄDAGAR TYÖPÄIVÄ - ARBETSDAGAR	24.3 25.4 25.4	7.1 11.3 12.0	7.1 4.2 4.0	1.4 0.7 0.6	8.6 9.9 9.2	1.4 0.7 0.6	1.4 0.7 0.6	1.4 0.7 0.6	1.4 0.7 0.6	28.6 34.3 34.0	2.9 4.7 5.2	2.9 4.7 5.2	28.6 34.3 34.0	2.9 4.7 5.2	4.3 2.6 2.6	- - -	- - -	- - -	- - -	- - -	- - -	- - -	- - -	1.4 0.2 0.2	1.4 0.2 0.2	1.4 0.2 0.2	100.0 100.0 100.0
KUERO RUOKAKUNNAN KOMMUN KODINHOITOPÄIVÄ - HEMVÄRSTÄDAGAR TYÖPÄIVÄ - ARBETSDAGAR	42.9 42.9 51.3	2.0 1.2 1.0	2.0 3.7 2.5	0.5 0.4 0.2	4.6 5.7 3.9	0.5 0.4 0.2	0.5 0.4 0.2	0.5 0.4 0.2	0.5 0.4 0.2	6.1 5.5 5.2	10.2 9.8 9.7	10.2 9.8 9.7	6.1 5.5 5.2	10.2 9.8 9.7	1.5 0.7 0.5	0.5 0.8 1.2	0.5 0.8 1.2	0.5 0.8 1.2	0.5 0.8 1.2	2.0 1.3 1.1	2.0 13.6 8.5	2.0 13.6 8.5	2.0 13.6 8.5	1.5 2.3 2.7	1.5 2.3 2.7	1.5 2.3 2.7	100.0 100.0 100.0
KUTUVANNA RUOKAKUNNAN KOMMUN KODINHOITOPÄIVÄ - HEMVÄRSTÄDAGAR TYÖPÄIVÄ - ARBETSDAGAR	55.0 59.2 64.1	3.3 8.2 1.0	3.3 - -	- - -	1.7 0.5 0.5	1.7 1.3 1.5	1.7 1.3 1.5	1.7 1.3 1.5	1.7 1.3 1.5	1.7 1.3 1.5	8.3 9.0 9.5	8.3 9.0 9.5	1.7 1.3 1.5	8.3 9.0 9.5	6.7 6.0 6.9	6.7 6.0 6.9	6.7 6.0 6.9	6.7 6.0 6.9	6.7 6.0 6.9	3.3 0.5 0.5	3.3 4.8 3.9	3.3 4.8 3.9	3.3 4.8 3.9	3.3 0.7 0.7	3.3 0.7 0.7	3.3 0.7 0.7	100.0 100.0 100.0
KYHÄMÖ RUOKAKUNNAN KOMMUN KODINHOITOPÄIVÄ - HEMVÄRSTÄDAGAR TYÖPÄIVÄ - ARBETSDAGAR	54.7 58.3 62.8	4.5 5.0 5.0	1.2 0.6 0.4	0.8 0.9 0.7	6.2 6.3 5.5	0.8 0.9 0.7	0.8 0.9 0.7	0.8 0.9 0.7	0.8 0.9 0.7	14.8 15.5 13.5	4.1 3.8 3.1	4.1 3.8 3.1	14.8 15.5 13.5	4.1 3.8 3.1	4.5 2.9 3.0	4.5 0.4 0.5	4.5 0.4 0.5	4.5 0.4 0.5	4.5 0.4 0.5	1.6 1.4 1.3	1.6 3.4 2.7	1.6 3.4 2.7	1.6 3.4 2.7	0.4 0.4 0.4	0.4 0.4 0.4	0.4 0.4 0.4	100.0 100.0 100.0

OULUK LÄÄNI - ULEÅBORGS LÄN

II RUOKAKUNNAN KOMMUN KODINHOITOPÄIVÄ - HEMVÄRSTÄDAGAR TYÖPÄIVÄ - ARBETSDAGAR

VÄIJÄÄN MÄ - KAJAANI IK RUOKAKUNNAN KOMMUN KODINHOITOPÄIVÄ - HEMVÄRSTÄDAGAR TYÖPÄIVÄ - ARBETSDAGAR

KATAJOKI RUOKAKUNNAN KOMMUN KODINHOITOPÄIVÄ - HEMVÄRSTÄDAGAR TYÖPÄIVÄ - ARBETSDAGAR

KEMPELE RUOKAKUNNAN KOMMUN KODINHOITOPÄIVÄ - HEMVÄRSTÄDAGAR TYÖPÄIVÄ - ARBETSDAGAR

KESSTÄ RUOKAKUNNAN KOMMUN KODINHOITOPÄIVÄ - HEMVÄRSTÄDAGAR TYÖPÄIVÄ - ARBETSDAGAR

KITTINKI RUOKAKUNNAN KOMMUN KODINHOITOPÄIVÄ - HEMVÄRSTÄDAGAR TYÖPÄIVÄ - ARBETSDAGAR

KUERO RUOKAKUNNAN KOMMUN KODINHOITOPÄIVÄ - HEMVÄRSTÄDAGAR TYÖPÄIVÄ - ARBETSDAGAR

KUTUVANNA RUOKAKUNNAN KOMMUN KODINHOITOPÄIVÄ - HEMVÄRSTÄDAGAR TYÖPÄIVÄ - ARBETSDAGAR

KYHÄMÖ RUOKAKUNNAN KOMMUN KODINHOITOPÄIVÄ - HEMVÄRSTÄDAGAR TYÖPÄIVÄ - ARBETSDAGAR

KÄRSÄMÄKI	34.7	3.4	0.7	0.7	2.7	2.7	3.4	2.2	2.2	4.4	0.7	2.1	2.7	10.9	8.2	1.4	2.0	100.0
RUOKAKUNNIA - HUSHÄLLI	44.5	4.5	1.4	1.4	5.7	5.7	3.1	0.4	0.4	7.2	7.2	1.4	1.4	7.2	8.1	0.9	1.0	100.0
KODINHOITOPÄIVIA - HEMVÄRDSDAGAR	48.7	5.7	1.7	1.7	6.7	6.7	2.8	0.5	0.5	8.5	8.5	1.4	1.4	4.5	6.5	0.9	0.8	100.0
TYÖTUNTEJA - ARBETSSTIMMAR																		
TÄMINKA	29.3	1.2	0.2	0.2	1.2	1.2	4.9	0.4	0.4	14.6	14.6	6.1	4.9	8.5	9.8	1.2	1.2	100.0
RUOKAKUNNIA - HUSHÄLLI	31.6	0.2	0.2	0.2	0.3	0.3	9.7	0.4	0.4	16.5	16.5	9.7	1.9	11.1	11.1	0.3	0.3	100.0
KODINHOITOPÄIVIA - HEMVÄRDSDAGAR	39.7	0.2	0.0	0.0	0.4	0.4	19.7	0.5	0.5	19.7	19.7	10.5	2.0	5.3	4.2	0.1	0.1	100.0
TYÖTUNTEJA - ARBETSSTIMMAR																		
IUMIJOKI	35.6						6.7	2.2	2.2	7.1	7.1	1.2	2.2	11.1	35.6			100.0
RUOKAKUNNIA - HUSHÄLLI	45.7						7.1	0.4	0.4	7.8	7.8	1.4	0.9	11.8	22.5	0.8	0.8	100.0
KODINHOITOPÄIVIA - HEMVÄRDSDAGAR	54.9						7.0	0.5	0.5	7.8	7.8	1.4	0.7	8.1	16.2	1.0	1.0	100.0
TYÖTUNTEJA - ARBETSSTIMMAR																		
MRRJÄRVY	40.2	2.4	1.2	1.2	2.4	2.4	1.2	0.4	0.4	8.5	8.5	9.8	0.2	4.9	14.6	1.2	1.2	100.0
RUOKAKUNNIA - HUSHÄLLI	52.2	1.6	0.5	0.5	0.9	0.9	0.2	0.5	0.5	6.6	6.6	13.2	0.2	5.2	6.8	2.6	0.5	100.0
KODINHOITOPÄIVIA - HEMVÄRDSDAGAR	52.2	1.6	0.5	0.5	0.4	0.4	0.3	0.5	0.5	7.1	7.1	13.9	0.3	4.2	6.5	3.3	0.4	100.0
TYÖTUNTEJA - ARBETSSTIMMAR																		
MUHO	27.3	1.7	2.0	2.0	2.3	2.3	4.1	1.0	1.0	11.6	11.6	7.0	1.7	8.7	22.7	0.6	0.6	100.0
RUOKAKUNNIA - HUSHÄLLI	34.2	2.0	0.5	0.5	1.1	1.1	5.8	1.0	1.0	12.3	12.3	10.3	1.8	10.8	13.1	0.8	0.8	100.0
KODINHOITOPÄIVIA - HEMVÄRDSDAGAR	38.5	2.0	0.5	0.5	2.0	2.0	5.5	1.0	1.0	12.0	12.0	10.4	1.6	8.9	11.6	1.1	1.1	100.0
TYÖTUNTEJA - ARBETSSTIMMAR																		
NIVALA	28.2	2.1	2.2	2.2	2.3	2.3	6.8	2.1	2.1	11.4	11.4	5.7	1.1	5.0	20.7	2.9	0.7	100.0
RUOKAKUNNIA - HUSHÄLLI	35.6	2.2	4.8	4.8	4.9	4.9	5.4	2.3	2.3	13.9	13.9	3.5	3.3	2.5	19.7	2.5	0.5	100.0
KODINHOITOPÄIVIA - HEMVÄRDSDAGAR	37.4	2.3	5.4	5.4	5.4	5.4	5.4	2.3	2.3	16.8	16.8	4.2	3.3	2.3	13.8	2.9	0.6	100.0
TYÖTUNTEJA - ARBETSSTIMMAR																		
OULUNSAHO	3.6	2.4	3.6	3.6	3.6	3.6	3.6	2.4	2.4	20.5	20.5	8.4	3.6	22.9	27.7		1.2	100.0
RUOKAKUNNIA - HUSHÄLLI	4.6	1.5	2.5	2.5	3.8	3.8	2.8	4.0	4.0	30.6	30.6	10.5	5.1	17.2	21.5		0.6	100.0
KODINHOITOPÄIVIA - HEMVÄRDSDAGAR	4.3	2.3	2.8	2.8	4.1	4.1	2.8	4.0	4.0	42.5	42.5	10.3	2.7	10.1	16.1		0.9	100.0
TYÖTUNTEJA - ARBETSSTIMMAR																		
PAAVOLA	33.6	4.7	4.0	4.0	4.7	4.7	4.0	2.0	2.0	5.4	5.4	5.4	0.7	6.0	31.5	1.3	1.3	100.0
RUOKAKUNNIA - HUSHÄLLI	36.0	4.1	2.8	2.8	0.8	0.8	2.9	5.4	5.4	2.9	2.9	5.3	0.1	3.7	33.9	0.5	0.9	100.0
KODINHOITOPÄIVIA - HEMVÄRDSDAGAR	39.4	4.5	2.9	2.9	0.8	0.8	2.9	5.4	5.4	3.1	3.1	5.7	0.1	3.5	28.0	0.6	1.0	100.0
TYÖTUNTEJA - ARBETSSTIMMAR																		
PAITAMO	40.8	3.9	1.3	1.3	3.9	3.9	1.3	0.5	0.5	22.4	22.4	10.5	3.9	2.6	6.6	1.3	1.3	100.0
RUOKAKUNNIA - HUSHÄLLI	40.1	4.1	4.9	4.9	5.9	5.9	5.9	5.7	5.7	24.9	24.9	13.3	1.9	0.7	2.1	0.7	0.4	100.0
KODINHOITOPÄIVIA - HEMVÄRDSDAGAR	43.7	4.8	5.9	5.9	4.8	4.8	5.9	5.7	5.7	22.5	22.5	11.8	1.9	0.5	1.8	0.7	0.2	100.0
TYÖTUNTEJA - ARBETSSTIMMAR																		
PATELJOKI	14.7	1.1	4.2	4.2	1.1	1.1	4.2	4.2	4.2	34.7	34.7	4.2	3.2	8.4	5.3		2.1	100.0
RUOKAKUNNIA - HUSHÄLLI	17.1	0.2	2.1	2.1	7.9	7.9	2.1	8.7	8.7	35.9	35.9	7.8	0.6	6.8	4.8		0.6	100.0
KODINHOITOPÄIVIA - HEMVÄRDSDAGAR	18.2	0.2	2.3	2.3	1.1	1.1	2.3	8.7	8.7	41.8	41.8	8.3	0.4	4.9	2.6		0.5	100.0
TYÖTUNTEJA - ARBETSSTIMMAR																		
PITPPOLA	28.9	5.6	9.2	9.2	1.1	1.1	9.2	0.4	0.4	11.1	11.1	6.7	16.7	6.7	11.1	2.2	2.2	100.0
RUOKAKUNNIA - HUSHÄLLI	42.0	9.4	9.4	9.4	0.4	0.4	9.4	4.5	4.5	15.1	15.1	8.8	10.0	3.7	4.3	0.8	0.6	100.0
KODINHOITOPÄIVIA - HEMVÄRDSDAGAR	44.4	9.4	9.4	9.4	0.4	0.4	9.4	4.5	4.5	16.6	16.6	9.4	8.5	2.5	3.2	0.4	0.4	100.0
TYÖTUNTEJA - ARBETSSTIMMAR																		
PUDASJÄRVI	65.9	1.6	3.8	3.8	0.5	0.5	3.8	4.4	4.4	5.5	5.5	6.0	0.5	1.6	0.5	1.1	1.1	100.0
RUOKAKUNNIA - HUSHÄLLI	71.4	1.6	1.9	1.9	0.4	0.4	1.9	3.8	3.8	5.5	5.5	5.9	1.4	0.8	0.2	0.3	0.3	100.0
KODINHOITOPÄIVIA - HEMVÄRDSDAGAR	74.8	1.3	1.4	1.4	0.4	0.4	1.4	3.8	3.8	4.8	4.8	5.1	1.4	0.7	0.2	0.2	0.2	100.0
TYÖTUNTEJA - ARBETSSTIMMAR																		
PUIKKA	18.0	2.0	4.0	4.0	6.0	6.0	4.0	2.0	2.0	10.0	10.0	2.0	26.0	8.0	18.0	2.0	2.0	100.0
RUOKAKUNNIA - HUSHÄLLI	24.3	0.4	1.7	1.7	6.4	6.4	1.7	0.4	0.4	14.5	14.5	7.2	17.0	3.0	20.9	1.3	1.3	100.0
KODINHOITOPÄIVIA - HEMVÄRDSDAGAR	26.1	0.4	1.2	1.2	7.1	7.1	1.2	0.4	0.4	16.0	16.0	7.5	17.2	2.3	18.3	1.4	1.4	100.0
TYÖTUNTEJA - ARBETSSTIMMAR																		
PUIKANKA	41.9	8.6	6.2	6.2	9.7	9.7	10.8	6.5	6.5	10.8	10.8	6.5	6.5	7.5	6.5	2.2	2.2	100.0
RUOKAKUNNIA - HUSHÄLLI	50.5	6.2	5.9	5.9	10.5	10.5	11.4	5.8	5.8	11.4	11.4	5.9	5.8	5.3	2.9	1.5	1.5	100.0
KODINHOITOPÄIVIA - HEMVÄRDSDAGAR	53.6	6.2	6.2	6.2	10.1	10.1	10.8	5.9	5.9	10.8	10.8	5.9	5.8	4.0	2.2	1.4	1.4	100.0
TYÖTUNTEJA - ARBETSSTIMMAR																		

SALOINEN	1.7	0.6	5.0	1.1	37.0	3.9	0.6	36.5	2.2	100.0
RUOKAKUNTIA - HUSHÄLL	4.4	0.1	3.9	0.5	38.2	3.5	1.3	38.3	1.9	100.0
KODINHOITOPÄIVIA - HEMVÄRSDAGAR	5.4	0.1	4.7	0.6	48.8	4.5	1.0	22.5	2.5	100.0
TYÖTUNTEJA - ARBETSSTIMMAR										
SIRVI	41.7	3.5	1.4	4.2	7.6	7.6	4.9	23.6	0.7	100.0
RUOKAKUNTIA - HUSHÄLL	49.2	4.3	1.1	3.4	6.9	4.1	4.2	28.4	0.2	100.0
KODINHOITOPÄIVIA - HEMVÄRSDAGAR	56.9	4.9	1.2	0.9	7.3	3.3	4.1	16.0	0.1	100.0
TYÖTUNTEJA - ARBETSSTIMMAR										
SITKAJOKI	31.7	1.6	7.9	3.2	7.9	3.2	31.7	9.5	1.6	100.0
RUOKAKUNTIA - HUSHÄLL	36.9	0.7	6.1	1.6	6.1	1.6	30.1	5.9	0.7	100.0
KODINHOITOPÄIVIA - HEMVÄRSDAGAR	40.9	0.6	6.2	1.6	6.2	1.6	28.0	5.2	0.6	100.0
TYÖTUNTEJA - ARBETSSTIMMAR										
SOKNAMO	29.8	1.1	1.1	3.4	9.8	7.0	4.2	32.0	3.7	100.0
RUOKAKUNTIA - HUSHÄLL	29.3	2.0	0.3	1.8	9.5	8.0	3.4	33.7	2.3	100.0
KODINHOITOPÄIVIA - HEMVÄRSDAGAR	41.8	3.0	0.3	2.3	11.4	10.5	3.7	15.0	1.9	100.0
TYÖTUNTEJA - ARBETSSTIMMAR										
SUOMISSAIVI	32.5	2.3	4.2	11.3	8.6	5.4	10.2	15.0	0.3	100.0
RUOKAKUNTIA - HUSHÄLL	31.3	1.7	1.8	8.4	8.0	5.7	7.9	22.2	0.1	100.0
KODINHOITOPÄIVIA - HEMVÄRSDAGAR	41.2	2.2	1.3	9.9	8.9	6.5	6.9	12.9	2.7	100.0
TYÖTUNTEJA - ARBETSSTIMMAR										
TATVALKOSKI	54.1	6.1	0.6	7.2	5.5	3.9	15.5	2.2	0.6	100.0
RUOKAKUNTIA - HUSHÄLL	62.2	4.8	0.1	4.6	4.3	3.2	12.7	4.3	0.1	100.0
KODINHOITOPÄIVIA - HEMVÄRSDAGAR	65.6	4.3	0.1	4.9	3.9	3.9	11.0	1.3	0.1	100.0
TYÖTUNTEJA - ARBETSSTIMMAR										
TEMPPES	51.6	12.9	15.2	19.5	12.9	15.2	12.9	19.4	19.4	100.0
RUOKAKUNTIA - HUSHÄLL	65.3	16.2	16.2	16.2	16.2	16.2	16.2	7.3	7.3	100.0
KODINHOITOPÄIVIA - HEMVÄRSDAGAR	66.9	19.5	19.5	19.5	19.5	19.5	19.5	5.9	5.9	100.0
TYÖTUNTEJA - ARBETSSTIMMAR										
TYRNÄVÄ	41.7	0.8	3.9	1.6	2.4	2.4	26.8	6.3	0.8	100.0
RUOKAKUNTIA - HUSHÄLL	25.5	0.1	0.9	0.5	1.5	2.3	33.2	7.9	0.1	100.0
KODINHOITOPÄIVIA - HEMVÄRSDAGAR	50.1	0.1	1.4	0.7	2.2	3.4	20.4	2.8	0.1	100.0
TYÖTUNTEJA - ARBETSSTIMMAR										
UTAJÄRVI	32.8	2.4	3.9	1.5	6.1	9.9	13.7	20.6	1.5	100.0
RUOKAKUNTIA - HUSHÄLL	44.1	0.1	0.9	0.3	11.6	8.1	11.6	11.1	1.1	100.0
KODINHOITOPÄIVIA - HEMVÄRSDAGAR	51.3	0.1	0.9	0.4	5.2	7.8	9.8	6.4	1.0	100.0
TYÖTUNTEJA - ARBETSSTIMMAR										
VAAJA	24.0	3.5	4.1	2.9	7.6	4.7	8.8	32.7	2.3	100.0
RUOKAKUNTIA - HUSHÄLL	34.1	2.4	3.9	1.0	9.2	5.1	6.9	25.2	3.2	100.0
KODINHOITOPÄIVIA - HEMVÄRSDAGAR	40.9	2.3	4.1	0.9	2.9	4.6	7.9	18.5	2.7	100.0
TYÖTUNTEJA - ARBETSSTIMMAR										
VIHANNTI	31.5	3.1	3.9	6.3	19.3	4.3	9.8	13.0	3.1	100.0
RUOKAKUNTIA - HUSHÄLL	27.1	1.9	2.5	3.7	24.8	4.7	9.9	14.4	1.9	100.0
KODINHOITOPÄIVIA - HEMVÄRSDAGAR	30.3	1.9	2.4	3.6	27.8	4.9	9.1	10.6	2.3	100.0
TYÖTUNTEJA - ARBETSSTIMMAR										
VUOLLIOKI	33.0	4.1	4.1	1.0	28.9	4.1	6.2	14.4	2.1	100.0
RUOKAKUNTIA - HUSHÄLL	39.5	2.5	2.5	5.6	31.1	2.4	6.5	8.4	0.7	100.0
KODINHOITOPÄIVIA - HEMVÄRSDAGAR	42.6	2.8	2.8	6.1	29.9	2.1	6.3	6.8	0.7	100.0
TYÖTUNTEJA - ARBETSSTIMMAR										
YLI-II	46.2	5.1	10.3	2.6	17.9	2.6	10.3	5.1	2.6	100.0
RUOKAKUNTIA - HUSHÄLL	46.8	11.2	18.1	6.6	14.1	6.6	2.0	0.6	0.6	100.0
KODINHOITOPÄIVIA - HEMVÄRSDAGAR	49.1	11.9	17.8	6.0	13.4	6.0	1.2	0.3	0.4	100.0
TYÖTUNTEJA - ARBETSSTIMMAR										

RUOKAKUNNAN SOCIO-EKONOMINEN ASEMA, % - HUSHÄLLET'S SOCIO-EKONOMISKA STÄLLNING, %

LÄÄNI LÄN	RUOKAKUNNAN SOCIO-EKONOMINEN ASEMA, % - HUSHÄLLET'S SOCIO-EKONOMISKA STÄLLNING, %										YHTIENSÄ SUMMA							
	MAA- JA METSÄTALOUDEN, MYÖS KALASTAJAT - INOM JORD- OCH SKOGSBRUK SAMT FISKARE	MUNY, YLEMPIIN JOIMIHENKILÖI- HIN VERRATTAVAT - ANDRA, MED HÖGRE PUNKTIONÄRER JÄMFÖRBÄRA	MUNY, ALEMPIIN JOIMIHENKILÖI- HIN VERRATTAVAT - ANDRA, MED HÖGRE PUNKTIONÄRER JÄMFÖRBÄRA	YLEMMÄT, MYÖS YRITYSTEN JOH- TAJAT - HÖGRE, SAMT FÖRETAGS- LEDARE	MYIÄJÄ, NYMÄLÄPULAISIA, VA- KUUTUSAMMIEHT - FÖRSÄLJÄRE, BULLKSHIFRÄDEN, FÖRSÄKRINGSOMHÄ	MUNY, ALEMMAF ANDRA, LÄGRE	MAA- JA METSÄTALOUDEN INOM JORD- OCH SKOGSBRUK	MUUF AMMATTITAILOISST ANDRA YRKESKUNNIGA	AMMATTITAILOTTOMAT YRKESKUNNIGA	MANNTILJELJÄN INOM JORDBRUK	MUN YRITTAJÄN INOM ÖVRIGA FÖRETAG	MANNTILJELJÄ JORDBRUKARE	JOIMIHENKILÖ PUNKTIONÄR	TYÖNTEKIJÄ ARBETSSTAGARE	AMMATTI TUNTEMATON YRKET OUPPIVET	OPISKELIJAT STUDERANDE	KOTIROUVAT HEMAFRUAR	AMMATTI TUNTEMATON YRKET OUPPIVET
YLKIKIIMKI	36.2	5.2	1.7	1.7	6.0	6.0	1.7	1.7	6.0	6.0	6.0	6.0	4.3	26.7	0.9	0.9	1.7	100.0
RUOKAKUNTA - HUSHÄLL	31.7	4.9	1.9	2.0	6.7	10.2	0.8	2.0	6.7	10.2	5.2	5.2	4.3	28.0	2.4	0.9	0.6	100.0
KODINHOITOPÄIVÄ - HEMVÄRDS- DAGAR	40.0	7.5	1.5	1.9	9.5	8.1	1.5	1.9	9.5	8.1	3.0	3.0	3.1	17.6	4.5	1.4	0.4	100.0
TYÖTUNTEJA - ARBETSTIMMAR																		
LAPIN LÄÄNI - LAPPLANDS LÄN																		
KAUPUNGIT JA KAUPPALAT - STÄDER OCH KÖPINGAR																		
ROVANIEMI																		
RUOKAKUNTA - HUSHÄLL	0.7	2.5	7.7	1.8	14.1	6.4	1.7	1.8	23.5	6.4	3.9	3.9	16.4	8.9	2.5	1.1	0.5	100.0
KODINHOITOPÄIVÄ - HEMVÄRDS- DAGAR	0.3	1.8	4.8	0.9	10.1	4.0	0.8	0.9	16.1	4.0	5.4	5.4	31.2	11.2	1.6	1.0	0.1	100.0
TYÖTUNTEJA - ARBETSTIMMAR	0.6	2.8	7.1	1.4	15.3	5.8	1.5	1.4	23.9	5.8	3.7	3.7	19.3	7.0	2.5	1.3	0.1	100.0
KEMI																		
RUOKAKUNTA - HUSHÄLL	3.9	3.5	2.2	1.7	22.1	6.6	6.3	1.7	22.1	6.6	0.2	0.2	13.0	34.4	0.6	1.1	0.6	100.0
KODINHOITOPÄIVÄ - HEMVÄRDS- DAGAR	2.8	1.8	1.0	1.0	17.1	5.1	5.9	1.0	17.1	5.1	0.2	0.2	16.9	41.0	0.5	0.8	0.6	100.0
TYÖTUNTEJA - ARBETSTIMMAR	5.9	2.8	1.5	1.8	24.6	7.0	8.8	1.8	24.6	7.0	0.4	0.4	12.2	27.5	0.9	1.2	1.0	100.0
TORONTO - TORONTO																		
RUOKAKUNTA - HISHÄLL		2.4	6.0	1.8	13.2	2.4	13.2	1.8	27.5	2.4	1.2	1.2	12.0	20.4		3.6	0.6	100.0
KODINHOITOPÄIVÄ - HEMVÄRDS- DAGAR		1.8	6.1	1.1	10.9	2.0	10.9	1.1	27.2	2.0	0.9	0.9	14.5	21.5		3.6	0.2	100.0
TYÖTUNTEJA - ARBETSTIMMAR		2.5	6.1	1.5	15.9	2.9	15.9	1.5	40.3	2.9	0.7	0.7	11.0	11.8		2.5	0.3	100.0
PERMIJÄRVI																		
RUOKAKUNTA - HISHÄLL	0.9	5.5	2.8	1.8	15.6	8.3	15.6	1.8	32.1	8.3			15.6	9.2	0.9	2.8		100.0
KODINHOITOPÄIVÄ - HEMVÄRDS- DAGAR	1.7	3.7	4.5	0.7	16.3	9.7	16.3	0.7	35.8	9.7			14.4	3.6	1.9	3.6		100.0
TYÖTUNTEJA - ARBETSTIMMAR	1.7	3.8	4.9	0.8	16.9	9.2	16.9	0.8	36.8	9.2			12.5	3.0	2.7	3.5		100.0
MAATALSKINNAT - LANDSKOMMINER																		
ATAPORTTO - WEDSPPÖRREJÄ																		
RUOKAKUNTA - HISHÄLL	22.6	4.0	3.0	2.0	23.1	5.5	8.0	2.0	23.1	5.5	5.0	2.0	5.5	15.6		2.0	1.0	100.0
KODINHOITOPÄIVÄ - HEMVÄRDS- DAGAR	28.8	5.2	3.5	1.6	23.9	7.8	10.6	1.6	23.9	7.8	3.5	1.0	3.5	7.1		2.9	0.6	100.0
TYÖTUNTEJA - ARBETSTIMMAR	30.0	5.9	3.6	1.7	23.3	8.0	10.8	1.7	23.3	8.0	2.8	0.9	3.4	6.5		2.5	0.5	100.0

RUOKAKUNNAN SOSIO-EKONOMINEN ASEMA, % - HUSHÄLLENS SOCIO-EKONOMISKA STÄLLING, %

JÄÄNT LÄN	KUNTA KOMMUN	RUOKAKUNNAN SOSIO-EKONOMINEN ASEMA, % - HUSHÄLLENS SOCIO-EKONOMISKA STÄLLING, %										YHTEENSÄ SUMMA		
		YRITTÄJÄT - FÖRETAGARE	TYÖNTEKIJÄT - ARBETARE	AVUSTAVAT PER- HERJÄSENFET MEDHJÄLPANDE FAMILJEMEDLEMMAR	ELÄKELÄISET, ENVTINEN ANMATTI PENSIONÄRER, P.D.	ADUIT - ANDRA	YHTEENSÄ SUMMA							
JÄÄNT LÄN	KUNTA KOMMUN	MAA- JA METSÄTALouden, MYÖS KASVATUSTALouden, MYÖS SKOGSBRUK SAMT FISKARE	MAA- JA METSÄTALouden	ANDRA YRRESKUNNIGA	ARMATTIJAIDOTOMAT	MANAVITJELIJÄN INOM JORDBRUK	MANAVITJELIJÄ INOM ÖVRIGA FÖRETAG	MANAVITJELIJÄ JORDBUKARE	TOIMIHENKILÖ	TYÖNTEKIJÄ	AMMATTI TUNTEMATON YRKE OUPPIEFT	KOTIHOIUTAJAT	AMMATTI TUNTEMATON YRKE OUPPIEFT	
		MUUT, ALMPIN TOIMIHENKILÖI-HIN VERRATTAVAT - ANDRA, MED	MUUT, ALMPIN TOIMIHENKILÖI-LÄGRE PUNKTIONÄRER JÄMPÖRÄBARA	MUUT, ALMPIN TOIMIHENKILÖI-HÖGRE PUNKTIONÄRER JÄMPÖRÄBARA	MUUT, ALMPIN TOIMIHENKILÖI-KUUTUSASIAMIEHEFT - FÖRSÄLJÄRE, VA-BUTIKSBITRÄDEN, FÖRSÄKINGSSOMED	MUUT, ALMPIN TOIMIHENKILÖI-ANDRA, TÄGRE	MUUT, ALMPIN TOIMIHENKILÖI-ANDRA, TÄGRE	MUUT, ALMPIN TOIMIHENKILÖI-ANDRA, TÄGRE	MUUT, ALMPIN TOIMIHENKILÖI-ANDRA, TÄGRE	MUUT, ALMPIN TOIMIHENKILÖI-ANDRA, TÄGRE	MUUT, ALMPIN TOIMIHENKILÖI-ANDRA, TÄGRE	MUUT, ALMPIN TOIMIHENKILÖI-ANDRA, TÄGRE	MUUT, ALMPIN TOIMIHENKILÖI-ANDRA, TÄGRE	MUUT, ALMPIN TOIMIHENKILÖI-ANDRA, TÄGRE
		MUUT, ALMPIN TOIMIHENKILÖI-ANDRA, TÄGRE	MUUT, ALMPIN TOIMIHENKILÖI-ANDRA, TÄGRE	MUUT, ALMPIN TOIMIHENKILÖI-ANDRA, TÄGRE	MUUT, ALMPIN TOIMIHENKILÖI-ANDRA, TÄGRE	MUUT, ALMPIN TOIMIHENKILÖI-ANDRA, TÄGRE	MUUT, ALMPIN TOIMIHENKILÖI-ANDRA, TÄGRE	MUUT, ALMPIN TOIMIHENKILÖI-ANDRA, TÄGRE	MUUT, ALMPIN TOIMIHENKILÖI-ANDRA, TÄGRE	MUUT, ALMPIN TOIMIHENKILÖI-ANDRA, TÄGRE	MUUT, ALMPIN TOIMIHENKILÖI-ANDRA, TÄGRE	MUUT, ALMPIN TOIMIHENKILÖI-ANDRA, TÄGRE	MUUT, ALMPIN TOIMIHENKILÖI-ANDRA, TÄGRE	MUUT, ALMPIN TOIMIHENKILÖI-ANDRA, TÄGRE
		MUUT, ALMPIN TOIMIHENKILÖI-ANDRA, TÄGRE	MUUT, ALMPIN TOIMIHENKILÖI-ANDRA, TÄGRE	MUUT, ALMPIN TOIMIHENKILÖI-ANDRA, TÄGRE	MUUT, ALMPIN TOIMIHENKILÖI-ANDRA, TÄGRE	MUUT, ALMPIN TOIMIHENKILÖI-ANDRA, TÄGRE	MUUT, ALMPIN TOIMIHENKILÖI-ANDRA, TÄGRE	MUUT, ALMPIN TOIMIHENKILÖI-ANDRA, TÄGRE	MUUT, ALMPIN TOIMIHENKILÖI-ANDRA, TÄGRE	MUUT, ALMPIN TOIMIHENKILÖI-ANDRA, TÄGRE	MUUT, ALMPIN TOIMIHENKILÖI-ANDRA, TÄGRE	MUUT, ALMPIN TOIMIHENKILÖI-ANDRA, TÄGRE	MUUT, ALMPIN TOIMIHENKILÖI-ANDRA, TÄGRE	MUUT, ALMPIN TOIMIHENKILÖI-ANDRA, TÄGRE
RANUA	RUOKAKUNNIA - HUSHÄLL	70.1	4.5	1.5	10.4	1.5	1.5	1.5	1.5	1.5	1.5	1.5	1.5	
		77.2	2.4	0.6	8.0	0.6	0.6	0.6	0.6	0.6	0.6	0.6	0.6	0.6
		79.9	2.1	0.4	7.1	0.4	0.4	0.4	0.4	0.4	0.4	0.4	0.4	0.4
		20.5	3.8	3.8	4.3	16.7	4.3	10.9	6.1	1.5	7.6	0.5	4.3	1.0
ROVANJOKI	RUOKAKUNNIA - HUSHÄLL	26.0	5.1	3.9	5.5	17.9	5.5	6.1	1.5	8.1	0.6	3.0	0.8	
		32.6	5.1	5.0	5.7	17.7	5.7	4.0	4.0	1.0	6.1	0.5	3.2	0.7
		43.6	7.7	9.0	8.3	7.7	8.3	0.6	0.6	0.6	1.9	0.6	2.6	1.9
		47.4	7.1	12.5	8.7	7.2	8.7	0.2	1.9	0.7	1.4	0.8	2.0	0.9
SALLA	RUOKAKUNNIA - HUSHÄLL	49.4	7.0	13.8	8.4	6.9	0.2	2.0	0.6	1.2	0.6	1.8	0.7	
		29.6	4.9	13.6	4.9	3.7	4.9	0.6	6.2	2.5	4.9	1.2	9.9	
		40.6	5.0	15.3	4.0	3.2	4.0	0.6	1.3	0.8	5.5	3.2	13.9	
		45.0	4.4	15.2	4.3	2.4	4.3	0.6	0.8	0.6	5.0	2.6	13.0	
SAVUKOSKI	RUOKAKUNNIA - HUSHÄLL	34.1	0.1	4.1	6.5	17.1	0.1	8.1	0.8	7.3	17.9	0.1	0.4	
		41.2	0.1	3.2	4.9	19.1	4.9	0.2	5.9	0.7	9.6	0.1	0.4	
		48.7	0.1	3.2	4.5	17.2	4.5	0.2	5.5	0.6	7.9	0.1	0.3	
		33.2	5.9	7.5	4.8	7.5	4.8	0.6	3.2	0.5	0.5	20.3	2.1	
SODANKYLÄ	RUOKAKUNNIA - HUSHÄLL	33.0	8.2	9.7	7.0	11.6	0.6	2.0	2.0	0.4	12.9	1.7	0.7	
		36.3	8.7	8.6	7.5	10.9	7.5	2.2	2.2	0.5	10.9	1.7	0.8	
		30.3	5.8	8.4	7.1	13.5	7.1	10.3	10.3	0.6	5.2	1.9	1.9	
		30.8	9.9	7.5	16.1	9.2	16.1	10.0	10.0	0.5	1.8	6.8	1.8	
PERVOLA	RUOKAKUNNIA - HUSHÄLL	31.7	9.4	7.9	16.5	9.4	16.5	9.6	9.6	0.4	1.4	1.6	0.9	
		30.3	5.8	8.4	7.1	13.5	7.1	10.3	10.3	0.6	5.2	1.9	1.9	
		30.8	9.9	7.5	16.1	9.2	16.1	10.0	10.0	0.5	1.8	6.8	1.8	
		31.7	9.4	7.9	16.5	9.4	16.5	9.6	9.6	0.4	1.4	1.6	0.9	

LAPIN LÄÄNI - LAPPLANDS LÄN

RUOKAKUNNIA - HUSHÄLL	70.1	4.5	1.5	10.4	1.5	1.5	1.5	1.5	1.5	1.5	1.5	1.5	1.5
KODINHOIUTAJIA - HEMVÄRDSDAGAR	77.2	2.4	0.6	8.0	0.6	0.6	0.6	0.6	0.6	0.6	0.6	0.6	0.6
TYÖNTEKIJÄ - ARBETSTIMMAR	79.9	2.1	0.4	7.1	0.4	0.4	0.4	0.4	0.4	0.4	0.4	0.4	0.4
ROVANJOKI	20.5	3.8	3.8	4.3	16.7	4.3	10.9	6.1	1.5	7.6	0.5	4.3	1.0
KODINHOIUTAJIA - HEMVÄRDSDAGAR	26.0	5.1	3.9	5.5	17.9	5.5	6.1	1.5	8.1	0.6	3.0	0.8	100.0
TYÖNTEKIJÄ - ARBETSTIMMAR	32.6	5.1	5.0	5.7	17.7	5.7	4.0	4.0	1.0	6.1	0.5	3.2	0.7
SALLA	43.6	7.7	9.0	8.3	7.7	8.3	0.6	0.6	0.6	1.9	0.6	2.6	1.9
KODINHOIUTAJIA - HEMVÄRDSDAGAR	47.4	7.1	12.5	8.7	7.2	8.7	0.2	1.9	0.7	1.4	0.8	2.0	0.9
TYÖNTEKIJÄ - ARBETSTIMMAR	49.4	7.0	13.8	8.4	6.9	8.4	0.2	2.0	0.6	1.2	0.6	1.8	0.7
SAVUKOSKI	29.6	4.9	13.6	4.9	3.7	4.9	0.6	6.2	2.5	4.9	1.2	9.9	100.0
KODINHOIUTAJIA - HEMVÄRDSDAGAR	40.6	5.0	15.3	4.0	3.2	4.0	0.6	1.3	0.8	5.5	3.2	13.9	100.0
TYÖNTEKIJÄ - ARBETSTIMMAR	45.0	4.4	15.2	4.3	2.4	4.3	0.6	0.8	0.6	5.0	2.6	13.0	100.0
SIMO	34.1	0.1	4.1	6.5	17.1	0.1	8.1	0.8	7.3	17.9	0.1	0.4	100.0
KODINHOIUTAJIA - HEMVÄRDSDAGAR	41.2	0.1	3.2	4.9	19.1	4.9	0.2	5.9	0.7	9.6	0.1	0.4	100.0
TYÖNTEKIJÄ - ARBETSTIMMAR	48.7	0.1	3.2	4.5	17.2	4.5	0.2	5.5	0.6	7.9	0.1	0.3	100.0
SODANKYLÄ	33.2	5.9	7.5	4.8	7.5	4.8	0.6	3.2	0.5	0.5	20.3	2.1	100.0
KODINHOIUTAJIA - HEMVÄRDSDAGAR	33.0	8.2	9.7	7.0	11.6	7.0	0.6	2.0	2.0	0.4	12.9	1.7	0.7
TYÖNTEKIJÄ - ARBETSTIMMAR	36.3	8.7	8.6	7.5	10.9	7.5	2.2	2.2	0.5	10.9	1.7	0.8	100.0
PERVOLA	30.3	5.8	8.4	7.1	13.5	7.1	10.3	10.3	0.6	5.2	1.9	1.9	100.0
KODINHOIUTAJIA - HEMVÄRDSDAGAR	30.8	9.9	7.5	16.1	9.2	16.1	10.0	10.0	0.5	1.8	6.8	1.8	100.0
TYÖNTEKIJÄ - ARBETSTIMMAR	31.7	9.4	7.9	16.5	9.4	16.5	9.6	9.6	0.4	1.4	1.6	0.9	100.0

4: Kodinhoitoapu avuntarpeen syyn mukaan lääneittäin prosentteina
Hemvårdshjälp enligt orsaken till behov av hjälp länsvis i procent
Home help according to the reason for need of help by provinces, in per cent

TAULU 4

LÄÄNI LÄN KODINHOITOAPU HEMVÅRDSHJÄLP	AVUNTARPEEN SYY, %										
	ÄIDIN TAI EMÄNNYYTTÄ HOITAVAN HENKILÖN - MODERNS ELLER PERSONENS, SOM SKÖTER VÄRDINNESKAP										
	SAIRAU SJKDOM	SAIRAUDEN JÄLK- TILA - TILLSTÄND EFTER SJUKDOM	RASKAUS GRAVIDITET	SYNNYTY FÖRLÖSNING	SYNNYTYKSEN JÄL- KITILA - TILL- STÄND EFTER FÖR- LÖSNING	MUI TYÖKÄYTTÖ- KYYN ARBETSÖFRÖ- MÖGENHET EJ GRUND AV ANNAN ORSAK	LIIKARASITUS ÖVERANSTRÄNG- NING	LÖMA LEDIGHET	MUJ SY ANNAN ORSAK	YHTEENSÄ SUMMA	
KOKO MAA - HELA RIKET											
YHTEENSÄ - SUMMA											
KÄYNTIKERTOJA - BESÖKSGÅNGER	11.5	1.1	0.4	0.8	0.6	0.4	0.9	0.5	2.2	18.3	
KODINHOITOPÄIVIÄ - HEMVÅRDSDAGAR	15.4	1.3	0.6	1.7	0.9	0.5	1.1	1.1	2.5	25.0	
TYÖTUNTEJA - ARBETSTIMMAR	25.2	1.9	1.1	3.6	1.7	0.7	2.0	2.4	4.6	43.2	
KODINHOITAJIEN KÄYNTIKERTOJA - HEMVÅRDARINNORNAS BESÖKSGÅNGER	19.8	1.8	0.9	1.8	1.3	0.8	2.1	1.2	5.0	34.7	
KOTIAVUSTAJIEN KÄYNTIKERTOJA - HEMHJÄLPA BESÖKSGÅNGER	5.5	0.6	0.0	0.0	0.0	0.2	0.1	0.0	0.2	6.7	
KAUPUNGIT JA KAUPPALAT - STÄDER OCH KÖPINGAR											
YHTEENSÄ - SUMMA											
KÄYNTIKERTOJA - BESÖKSGÅNGER	7.9	0.9	0.2	0.5	0.3	0.3	0.4	0.2	1.3	12.0	
KODINHOITOPÄIVIÄ - HEMVÅRDSDAGAR	10.4	1.0	0.4	1.0	0.6	0.4	0.4	0.4	1.5	15.8	
TYÖTUNTEJA - ARBETSTIMMAR	18.4	1.5	0.8	2.3	1.2	0.6	0.9	0.9	3.4	29.9	
KODINHOITAJIEN KÄYNTIKERTOJA - HEMVÅRDARINNORNAS BESÖKSGÅNGER	16.1	1.5	0.7	1.6	1.1	0.6	1.1	0.6	4.3	27.5	
KOTIAVUSTAJIEN KÄYNTIKERTOJA - HEMHJÄLPA BESÖKSGÅNGER	4.5	0.6	0.0	0.0	0.0	0.1	0.1	0.0	0.1	5.5	
MAALAISKUNNAT - LANDSKOMMUNER											
YHTEENSÄ - SUMMA											
KÄYNTIKERTOJA - BESÖKSGÅNGER	19.2	1.6	0.8	1.4	1.0	0.7	2.2	1.2	4.1	32.1	
KODINHOITOPÄIVIÄ - HEMVÅRDSDAGAR	26.1	2.0	1.1	3.3	1.7	0.8	2.5	2.6	4.6	44.6	
TYÖTUNTEJA - ARBETSTIMMAR	32.4	2.4	1.5	4.8	2.2	0.9	3.2	4.0	5.9	57.2	
KODINHOITAJIEN KÄYNTIKERTOJA - HEMVÅRDARINNORNAS BESÖKSGÅNGER	23.4	2.1	1.1	2.1	1.5	1.0	3.1	1.7	5.8	41.6	
KOTIAVUSTAJIEN KÄYNTIKERTOJA - HEMHJÄLPA BESÖKSGÅNGER	10.4	0.7	0.0	0.1	0.1	0.3	0.3	0.1	0.6	12.4	
UUDENMAAN LÄÄNI - NYLANDS LÄN											
YHTEENSÄ - SUMMA											
KÄYNTIKERTOJA - BESÖKSGÅNGER	8.0	0.7	0.3	0.4	0.4	0.3	0.2	0.1	0.7	11.2	
KODINHOITOPÄIVIÄ - HEMVÅRDSDAGAR	11.2	0.9	0.4	0.9	0.7	0.4	0.3	0.3	0.8	15.8	
TYÖTUNTEJA - ARBETSTIMMAR	18.6	1.4	0.9	2.2	1.4	0.7	0.6	0.7	1.9	28.3	
KODINHOITAJIEN KÄYNTIKERTOJA - HEMVÅRDARINNORNAS BESÖKSGÅNGER	11.3	1.1	0.6	1.0	0.8	0.5	0.5	0.3	1.6	17.7	
KOTIAVUSTAJIEN KÄYNTIKERTOJA - HEMHJÄLPA BESÖKSGÅNGER	5.4	0.4	0.0	0.0	0.0	0.1	0.0	0.0	0.1	6.1	
KAUPUNGIT JA KAUPPALAT - STÄDER OCH KÖPINGAR											
YHTEENSÄ - SUMMA											
KÄYNTIKERTOJA - BESÖKSGÅNGER	5.6	0.6	0.2	0.4	0.3	0.2	0.1	0.1	0.5	8.0	
KODINHOITOPÄIVIÄ - HEMVÅRDSDAGAR	8.2	0.7	0.3	0.8	0.6	0.3	0.2	0.1	0.6	11.8	
TYÖTUNTEJA - ARBETSTIMMAR	15.4	1.2	0.8	1.9	1.2	0.7	0.4	0.4	1.3	23.2	
KODINHOITAJIEN KÄYNTIKERTOJA - HEMVÅRDARINNORNAS BESÖKSGÅNGER	9.4	0.9	0.4	0.9	0.7	0.4	0.3	0.2	1.1	14.3	
KOTIAVUSTAJIEN KÄYNTIKERTOJA - HEMHJÄLPA BESÖKSGÅNGER	2.8	0.3	0.0	0.0	0.0	0.0	0.0	0.0	0.1	3.3	
MAALAISKUNNAT - LANDSKOMMUNER											
YHTEENSÄ - SUMMA											
KÄYNTIKERTOJA - BESÖKSGÅNGER	20.5	1.5	0.6	0.8	0.7	0.6	0.7	0.5	2.1	28.1	
KODINHOITOPÄIVIÄ - HEMVÅRDSDAGAR	26.1	1.6	0.8	1.6	1.1	0.7	0.7	0.8	2.2	35.7	
TYÖTUNTEJA - ARBETSTIMMAR	28.5	2.2	1.3	3.0	1.8	0.9	1.2	1.5	3.8	44.2	
KODINHOITAJIEN KÄYNTIKERTOJA - HEMVÅRDARINNORNAS BESÖKSGÅNGER	19.3	2.0	1.1	1.6	1.4	0.8	1.4	0.9	4.0	32.3	
KOTIAVUSTAJIEN KÄYNTIKERTOJA - HEMHJÄLPA BESÖKSGÅNGER	21.8	1.1	0.0	0.0	0.0	0.5	0.0	0.0	0.0	23.5	
TURUN JA PORIN LÄÄNI - ÅBO OCH BJÖRNEBORGS LÄN											
YHTEENSÄ - SUMMA											
KÄYNTIKERTOJA - BESÖKSGÅNGER	9.8	1.1	0.3	0.6	0.5	0.4	1.0	0.4	2.7	16.7	
KODINHOITOPÄIVIÄ - HEMVÅRDSDAGAR	12.1	1.2	0.4	1.2	0.8	0.4	0.9	0.7	2.8	20.5	
TYÖTUNTEJA - ARBETSTIMMAR	20.3	1.8	0.7	2.6	1.5	0.6	1.7	1.5	5.4	36.1	
KODINHOITAJIEN KÄYNTIKERTOJA - HEMVÅRDARINNORNAS BESÖKSGÅNGER	22.2	2.2	0.8	1.6	1.4	0.8	2.4	1.0	7.1	39.3	
KOTIAVUSTAJIEN KÄYNTIKERTOJA - HEMHJÄLPA BESÖKSGÅNGER	2.7	0.5	0.0	0.0	0.0	0.2	0.1	0.0	0.1	3.6	
KAUPUNGIT JA KAUPPALAT - STÄDER OCH KÖPINGAR											
YHTEENSÄ - SUMMA											
KÄYNTIKERTOJA - BESÖKSGÅNGER	16.2	0.9	0.2	0.4	0.3	0.3	0.4	0.2	1.5	10.4	
KODINHOITOPÄIVIÄ - HEMVÅRDSDAGAR	8.1	0.9	0.3	0.8	0.6	0.3	0.3	0.3	1.7	13.4	
TYÖTUNTEJA - ARBETSTIMMAR	15.5	1.7	0.6	2.1	1.3	0.6	0.7	0.8	4.1	27.3	
KODINHOITAJIEN KÄYNTIKERTOJA - HEMVÅRDARINNORNAS BESÖKSGÅNGER	24.5	3.2	1.2	2.3	2.0	1.0	1.6	0.9	8.4	45.0	
KOTIAVUSTAJIEN KÄYNTIKERTOJA - HEMHJÄLPA BESÖKSGÅNGER	2.5	0.4	0.0	0.0	0.0	0.2	0.1	0.0	0.0	3.3	
MAALAISKUNNAT - LANDSKOMMUNER											
YHTEENSÄ - SUMMA											
KÄYNTIKERTOJA - BESÖKSGÅNGER	16.7	1.6	0.5	0.9	0.9	0.6	2.1	0.7	4.9	28.8	
KODINHOITOPÄIVIÄ - HEMVÅRDSDAGAR	20.7	1.7	0.6	2.2	1.3	0.6	2.2	1.5	5.4	36.0	
TYÖTUNTEJA - ARBETSTIMMAR	25.7	2.0	0.8	3.2	1.7	0.7	2.8	2.2	7.0	45.9	
KODINHOITAJIEN KÄYNTIKERTOJA - HEMVÅRDARINNORNAS BESÖKSGÅNGER	21.2	1.8	0.7	1.3	1.2	0.7	2.8	1.0	6.5	36.9	
KOTIAVUSTAJIEN KÄYNTIKERTOJA - HEMHJÄLPA BESÖKSGÅNGER	3.9	1.2	0.1	0.0	0.0	0.1	0.1	-	0.2	5.5	

ORSAKEN TILL BEHOV AV HJÄLP, %

LAPSEN - BARNETS				VANHUKSEN - ÄLDRINGENS					MUUN RUOKAKUNNAN JÄSENEEN ANNAN HUSHÄLLSMEDEMS				TILAKSETTA, SYTTÄ EI IL- MOTETTU - UTKAN BESTÄLL- NING, ORSAKEN EJ ANMÄLTS	AVUNTAARPEEN SYY TUUNEMÄTON ORSAKEN TILL BEHOV AV HJÄLP OKÄND	KAUKIAAN IVALLE	KÄISÄÄ TILAKSETTA DARAV UTKAN BESTÄLENING
SAIRAUS SJKDOM	VAMMAISUUS INVALIDITET	MUU SYY ANNAN ORSAK	YHTEENSÄ SUMMA	VANHUUS ÄLDERDOM	SAIRAUS SJKDOM	VAMMAISUUS INVALIDITET	MUU SYY ANNAN ORSAK	YHTEENSÄ SUMMA	SAIRAUS SJKDOM	VAMMAISUUS INVALIDITET	MUU SYY ANNAN ORSAK	YHTEENSÄ SUMMA				
1.6	0.2	0.2	2.1	25.8	39.8	3.2	0.2	69.0	0.8	0.3	0.2	1.2	0.4	4.7	100.0	4.7
2.2	0.3	0.3	2.7	22.1	37.3	3.1	0.2	62.6	1.0	0.3	0.2	1.5	0.4	4.3	100.0	3.8
4.0	0.4	0.5	4.9	15.9	22.7	2.2	0.2	40.9	1.5	0.3	0.4	2.2	0.6	3.6	100.0	5.2
3.6	0.4	0.6	4.6	23.2	20.5	2.2	0.3	46.1	1.3	0.3	0.4	1.9	0.9	3.9	100.0	9.0
0.1	0.1	0.0	0.3	27.6	53.5	4.0	0.2	85.3	0.5	0.2	0.0	0.8	0.1	5.3	100.0	1.7
1.6	0.1	0.2	1.9	25.5	48.9	3.8	0.2	78.4	0.6	0.2	0.1	0.9	0.2	5.3	100.0	1.4
2.4	0.2	0.3	2.8	22.9	47.2	3.8	0.1	74.0	0.8	0.3	0.2	1.2	0.1	4.9	100.0	1.2
5.7	0.3	0.6	6.5	17.6	34.3	3.0	0.1	55.1	1.4	0.3	0.4	2.1	0.3	4.4	100.0	2.1
5.0	0.3	0.7	5.9	23.9	29.6	2.9	0.2	56.5	1.2	0.2	0.4	1.8	0.5	4.8	100.0	3.4
0.1	0.1	0.0	0.2	26.2	57.1	4.2	0.1	87.6	0.3	0.2	0.0	0.6	0.0	5.5	100.0	0.6
1.6	0.4	0.3	2.3	26.4	19.8	2.0	0.3	48.4	1.3	0.3	0.3	1.9	1.0	3.3	100.0	12.0
1.9	0.5	0.3	2.6	20.2	16.2	1.7	0.3	38.3	1.5	0.3	0.4	2.2	0.8	3.0	100.0	9.4
2.3	0.5	0.4	3.3	14.1	10.5	1.2	0.3	26.0	1.6	0.3	0.5	2.3	0.8	2.7	100.0	8.4
2.3	0.6	0.4	3.3	22.5	11.8	1.6	0.4	36.1	1.3	0.3	0.4	2.0	1.3	2.9	100.0	14.3
0.2	0.2	0.1	0.4	34.6	36.6	2.9	0.2	74.3	1.3	0.2	0.1	1.7	0.5	4.1	100.0	7.2
1.1	0.1	0.1	1.3	27.2	46.2	4.8	0.2	78.4	0.8	0.3	0.1	1.1	0.2	6.3	100.0	1.8
1.7	0.1	0.2	1.9	24.6	43.9	4.9	0.1	73.6	1.0	0.3	0.1	1.4	0.1	5.9	100.0	1.5
3.9	0.2	0.4	4.5	20.3	33.6	3.9	0.2	57.9	1.3	0.3	0.3	1.9	0.2	5.0	100.0	2.4
2.4	0.1	0.3	2.9	28.9	36.0	3.7	0.1	68.8	0.8	0.2	0.1	1.1	0.3	6.1	100.0	3.4
0.1	0.1	0.0	0.1	25.9	54.1	5.7	0.2	85.8	0.7	0.4	0.0	1.1	0.0	6.4	100.0	0.4
0.9	0.1	0.1	1.1	28.6	48.6	5.4	0.1	82.7	0.5	0.3	0.1	0.9	0.1	7.0	100.0	0.3
1.5	0.1	0.1	1.7	26.3	46.5	5.6	0.1	78.6	0.7	0.4	0.1	1.1	0.0	6.5	100.0	0.3
3.8	0.1	0.3	4.2	21.9	37.9	4.6	0.1	64.5	1.1	0.4	0.2	1.6	0.1	5.8	100.0	0.6
2.2	0.1	0.2	2.5	29.7	40.9	4.0	0.1	74.6	0.8	0.2	0.1	1.0	0.1	6.9	100.0	0.7
0.0	0.0	0.0	0.1	27.7	54.2	6.5	0.2	88.6	0.3	0.4	0.0	0.8	0.0	7.1	100.0	0.1
1.9	0.3	0.4	2.5	20.0	33.5	1.7	0.3	55.4	2.0	0.2	0.2	2.4	0.8	2.4	100.0	9.2
2.6	0.3	0.4	3.2	16.2	30.6	1.4	0.3	48.5	2.4	0.2	0.3	3.0	0.6	2.5	100.0	7.2
4.4	0.3	0.6	5.3	15.4	20.0	1.6	0.3	37.3	1.9	0.2	0.5	2.7	0.6	2.5	100.0	7.9
3.6	0.3	0.7	4.5	25.8	15.0	2.4	0.3	43.4	0.9	0.3	0.4	1.6	1.2	3.0	100.0	15.3
0.1	0.3	0.0	0.4	13.8	53.3	1.1	0.2	68.4	3.2	0.1	0.0	3.3	0.3	1.8	100.0	2.6
2.0	0.2	0.3	2.5	19.5	50.8	1.6	0.1	72.0	0.7	0.2	0.2	1.1	0.6	2.2	100.0	5.6
2.9	0.2	0.3	3.4	17.4	49.0	1.6	0.1	68.1	0.9	0.1	0.3	1.4	0.5	2.1	100.0	4.5
5.7	0.4	0.6	6.6	15.4	29.0	1.4	0.1	46.0	1.5	0.2	0.6	2.3	0.8	2.4	100.0	6.7
5.4	0.5	0.7	6.6	21.2	12.3	1.2	0.2	34.9	1.6	0.3	0.6	2.4	1.4	2.8	100.0	14.1
0.1	0.0	0.0	0.1	18.5	73.1	1.9	0.1	93.6	0.2	0.1	0.0	0.3	0.1	1.9	100.0	0.6
2.1	0.1	0.3	2.5	13.3	67.7	1.8	0.1	82.8	0.6	0.1	0.2	0.8	0.1	1.8	100.0	1.7
3.3	0.2	0.3	3.8	12.9	63.9	1.7	0.1	78.6	0.8	0.1	0.3	1.2	0.1	1.8	100.0	1.3
8.3	0.4	0.8	9.5	11.2	43.1	1.6	0.1	55.9	1.7	0.1	0.7	2.6	0.2	2.1	100.0	2.5
12.4	0.8	1.5	14.6	13.3	10.2	1.0	0.1	24.5	2.5	0.2	1.0	3.7	0.8	2.8	100.0	9.6
0.1	0.0	0.0	0.1	13.3	75.5	1.9	0.1	94.8	0.2	0.1	0.0	0.2	-	1.6	100.0	0.1
1.8	0.3	0.3	2.4	31.2	18.9	1.4	0.2	51.6	1.0	0.3	0.3	1.5	1.4	2.9	100.0	12.9
2.1	0.3	0.3	2.7	27.1	17.0	1.2	0.2	45.5	1.1	0.3	0.4	1.7	1.3	2.8	100.0	11.3
2.7	0.4	0.4	3.4	20.2	13.2	1.1	0.2	34.7	1.2	0.2	0.5	2.0	1.4	2.7	100.0	11.4
2.4	0.4	0.4	3.2	24.7	13.3	1.3	0.2	39.3	1.2	0.3	0.4	1.9	1.7	2.8	100.0	16.1
0.1	0.0	0.0	0.1	50.0	35.0	1.6	0.1	86.6	0.4	0.3	0.1	0.7	0.6	3.4	100.0	3.7

LÄÄNI LÄN KODINHOITOAPU HEMVARDSHJÄLP	AVUNTARPEEN SYY, ‰									
	ÄIDIN TAI EMÄNNYYTTÄ HOITAVAN HENKILÖN - MODERNS ELLER PERSONENS, SOM SKÖTER VÄRDINNESKAP									
	SATRAUS SUJDOM	SATRAUDEN JÄLKI- TILA - TILSTAND EFTER SJUKDOM	RASKAUS GRAVIDITET	SYNNTYS PÖRLOSSING	SYNNTYKSEN JÄL- KITILA - TILJ- STAND EFTER PÖR- LOSSNING	MUJ TYÖKYVYTTÖ- MYYS - ARBETSÖFÖR- MÖGENHET PÅ GRUND AV ANNAN ORSAK	LIIKARASITUS ÖVERANSTRÄNG- NING	LOMA LEDIGHET	MUJ SYI ANNAN ORSAK	YHTEENSÄ SUMMA
AHVENANMAAN MAAKUNTA - LANDSKAPET ÅLAND										
YHTEENSÄ - SUMMA										
KÄYNTIKERTOJA - BESÖKSGÄNGER	3.8	0.4	0.2	0.2	0.4	1.0	0.1	0.2	1.0	7.4
KODINHOITOPÄIVIÄ - HEMVÄRSDAGAR	5.6	0.7	0.4	0.5	0.8	0.9	0.1	0.5	1.4	10.9
TYÖTUNTEJA - ARBETSTIMMAR	10.5	1.1	1.7	1.4	1.6	1.2	0.2	0.9	3.4	22.0
KODINHOITAJIEN KÄYNTIKERTOJA - HEMVÄRDARINNORNAS BESÖKSGÄNGER	5.5	0.4	0.3	0.4	0.6	1.7	0.2	0.4	1.6	10.9
KOTIAVUSTAJIEN KÄYNTIKERTOJA - HEMHJÄLPPARNAS BESÖKSGÄNGER	1.3	0.4	0.1	-	-	0.1	-	-	-	1.9
KAUPUNGIT JA KAUPPALAT - STÄDER OCH KÖPINGAR										
YHTEENSÄ - SUMMA										
KÄYNTIKERTOJA - BESÖKSGÄNGER	4.9	0.5	0.1	0.4	0.7	0.4	0.0	0.2	1.2	8.3
KODINHOITOPÄIVIÄ - HEMVÄRSDAGAR	8.5	0.7	0.2	0.9	1.5	0.5	0.0	0.4	1.9	14.5
TYÖTUNTEJA - ARBETSTIMMAR	17.1	1.6	0.4	2.7	3.4	1.0	0.0	1.0	5.2	32.4
KODINHOITAJIEN KÄYNTIKERTOJA - HEMVÄRDARINNORNAS BESÖKSGÄNGER	23.2	2.4	0.4	2.0	3.3	1.8	0.2	1.2	5.9	40.2
KOTIAVUSTAJIEN KÄYNTIKERTOJA - HEMHJÄLPPARNAS BESÖKSGÄNGER	0.4	-	-	-	-	-	-	-	-	0.4
MAALAIKUNNAT - LANDSKOMMUNER										
YHTEENSÄ - SUMMA										
KÄYNTIKERTOJA - BESÖKSGÄNGER	3.3	0.4	0.3	0.2	0.3	1.4	0.1	0.3	0.9	7.0
KODINHOITOPÄIVIÄ - HEMVÄRSDAGAR	3.8	0.6	0.6	0.3	0.3	1.2	0.2	0.5	1.2	8.6
TYÖTUNTEJA - ARBETSTIMMAR	6.7	0.9	2.4	0.7	0.5	1.4	0.3	0.9	2.3	16.0
KODINHOITAJIEN KÄYNTIKERTOJA - HEMVÄRDARINNORNAS BESÖKSGÄNGER	3.3	0.1	0.3	0.2	0.3	1.6	0.2	0.3	1.1	7.4
KOTIAVUSTAJIEN KÄYNTIKERTOJA - HEMHJÄLPPARNAS BESÖKSGÄNGER	3.3	1.4	0.3	-	-	0.2	-	-	-	5.3
HÄMÉN LÄÄNI - TAVASTEHS LÄN										
YHTEENSÄ - SUMMA										
KÄYNTIKERTOJA - BESÖKSGÄNGER	10.7	1.2	0.4	0.6	0.4	0.4	0.8	0.3	2.2	17.1
KODINHOITOPÄIVIÄ - HEMVÄRSDAGAR	13.3	1.2	0.5	1.3	0.6	0.4	0.8	0.6	2.4	21.3
TYÖTUNTEJA - ARBETSTIMMAR	22.0	1.7	1.0	2.6	1.1	0.7	1.6	1.4	4.4	36.6
KODINHOITAJIEN KÄYNTIKERTOJA - HEMVÄRDARINNORNAS BESÖKSGÄNGER	20.0	2.0	0.9	1.6	1.1	0.9	2.1	0.9	5.6	35.0
KOTIAVUSTAJIEN KÄYNTIKERTOJA - HEMHJÄLPPARNAS BESÖKSGÄNGER	4.8	0.7	0.0	0.0	0.0	0.1	0.0	0.0	0.1	5.9
KAUPUNGIT JA KAUPPALAT - STÄDER OCH KÖPINGAR										
YHTEENSÄ - SUMMA										
KÄYNTIKERTOJA - BESÖKSGÄNGER	8.5	1.1	0.2	0.5	0.3	0.3	0.3	0.2	1.7	13.1
KODINHOITOPÄIVIÄ - HEMVÄRSDAGAR	10.3	1.1	0.3	1.0	0.4	0.3	0.3	0.3	1.8	15.9
TYÖTUNTEJA - ARBETSTIMMAR	17.9	1.5	0.8	2.4	0.9	0.7	0.7	0.8	3.8	29.4
KODINHOITAJIEN KÄYNTIKERTOJA - HEMVÄRDARINNORNAS BESÖKSGÄNGER	18.1	2.0	0.8	1.8	1.1	0.8	1.0	0.6	6.0	32.2
KOTIAVUSTAJIEN KÄYNTIKERTOJA - HEMHJÄLPPARNAS BESÖKSGÄNGER	4.7	0.8	-	0.0	0.0	0.1	0.0	0.0	0.1	5.7
MAALAIKUNNAT - LANDSKOMMUNER										
YHTEENSÄ - SUMMA										
KÄYNTIKERTOJA - BESÖKSGÄNGER	15.9	1.4	0.7	0.9	0.7	0.7	2.1	0.7	3.4	26.5
KODINHOITOPÄIVIÄ - HEMVÄRSDAGAR	21.1	1.7	0.9	1.9	1.0	0.7	2.3	1.4	4.0	34.9
TYÖTUNTEJA - ARBETSTIMMAR	27.8	2.0	1.3	2.8	1.3	0.9	3.0	2.3	5.3	46.7
KODINHOITAJIEN KÄYNTIKERTOJA - HEMVÄRDARINNORNAS BESÖKSGÄNGER	21.9	2.0	1.0	1.4	1.1	1.0	3.3	1.1	5.2	38.0
KOTIAVUSTAJIEN KÄYNTIKERTOJA - HEMHJÄLPPARNAS BESÖKSGÄNGER	5.5	0.4	0.0	0.0	0.1	0.2	0.0	0.1	0.4	6.7
KYMEN LÄÄNI - KYMMENE LÄN										
YHTEENSÄ - SUMMA										
KÄYNTIKERTOJA - BESÖKSGÄNGER	13.3	1.1	0.2	0.5	0.3	0.2	0.7	0.4	1.8	18.6
KODINHOITOPÄIVIÄ - HEMVÄRSDAGAR	15.6	1.1	0.3	1.1	0.5	0.3	0.9	0.8	2.1	22.7
TYÖTUNTEJA - ARBETSTIMMAR	22.6	1.7	0.7	2.5	1.0	0.4	1.8	2.1	4.4	37.3
KODINHOITAJIEN KÄYNTIKERTOJA - HEMVÄRDARINNORNAS BESÖKSGÄNGER	19.2	2.0	0.6	1.7	1.0	0.7	2.4	1.3	5.6	34.4
KOTIAVUSTAJIEN KÄYNTIKERTOJA - HEMHJÄLPPARNAS BESÖKSGÄNGER	10.8	0.7	0.0	0.0	0.1	0.1	0.1	0.0	0.2	12.0
KAUPUNGIT JA KAUPPALAT - STÄDER OCH KÖPINGAR										
YHTEENSÄ - SUMMA										
KÄYNTIKERTOJA - BESÖKSGÄNGER	13.0	0.9	0.1	0.3	0.2	0.1	0.4	0.2	1.2	16.4
KODINHOITOPÄIVIÄ - HEMVÄRSDAGAR	14.9	0.8	0.2	0.7	0.4	0.2	0.5	0.3	1.5	19.4
TYÖTUNTEJA - ARBETSTIMMAR	22.0	1.0	0.5	1.9	0.8	0.3	1.1	0.9	3.5	32.0
KODINHOITAJIEN KÄYNTIKERTOJA - HEMVÄRDARINNORNAS BESÖKSGÄNGER	20.7	1.5	0.6	1.8	0.8	0.5	1.9	0.8	5.9	34.5
KOTIAVUSTAJIEN KÄYNTIKERTOJA - HEMHJÄLPPARNAS BESÖKSGÄNGER	11.3	0.7	0.0	0.0	0.1	0.1	0.1	0.0	0.2	12.5
MAALAIKUNNAT - LANDSKOMMUNER										
YHTEENSÄ - SUMMA										
KÄYNTIKERTOJA - BESÖKSGÄNGER	14.4	1.8	0.5	1.1	0.7	0.5	1.9	1.2	3.7	25.7
KODINHOITOPÄIVIÄ - HEMVÄRSDAGAR	18.0	2.2	0.7	2.3	1.1	0.5	2.2	2.5	4.3	33.8
TYÖTUNTEJA - ARBETSTIMMAR	23.6	2.9	1.1	3.4	1.4	0.6	3.0	4.0	5.9	46.0
KODINHOITAJIEN KÄYNTIKERTOJA - HEMVÄRDARINNORNAS BESÖKSGÄNGER	17.9	2.5	0.7	1.6	1.1	0.8	2.7	1.7	5.4	34.2
KOTIAVUSTAJIEN KÄYNTIKERTOJA - HEMHJÄLPPARNAS BESÖKSGÄNGER	7.1	0.6	-	-	-	0.0	0.0	0.0	0.2	8.0

ORSAKEN TILL BEHOV AV HJÄLP, %

LAPSEN - BARNETS				VANHUKSEN - ÄLDRINGENS					MUUN RUOKAKUNNAN JÄSENIEN ANNAN HUSHÄLLSMEDLEMS				TILAUKSETTA, SYTÄ EI II- MOITETTU - UTAN BESTÄLL- NING, ORSAKEN EJ ANNÄLTS	AVUNTAARPEEN SYY TUUNTEMÄTÖN ORSAKEN TILL BEHOV AV HJÄLP OKÄND	KÄIKKIAAN TVALES	KÄISTÄ OTLAUKSETTA DARAV UTRIN BESTÄLLING
SAIRAUS SJKKON	VAMMAISUUS INVALIDITET	MUU SYY ANNAN ORSAK	YHTEENSÄ SUMMA	VANHUUS ÄLDERDOM	SAIRAUS SJKKON	VAMMAISUUS INVALIDITET	MUU SYY ANNAN ORSAK	YHTEENSÄ SUMMA	SAIRAUS SJKKON	VAMMAISUUS INVALIDITET	MUU SYY ANNAN ORSAK	YHTEENSÄ SUMMA				
0.8	0.0	0.1	0.9	55.4	21.4	4.5	1.8	83.0	0.5	0.1	0.3	0.9	0.6	5.1	100.0	2.8
1.0	0.0	0.1	1.1	51.2	22.3	5.5	1.3	80.2	0.6	0.1	0.3	1.0	0.4	4.7	100.0	2.1
2.0	0.0	0.1	2.2	40.3	20.4	5.3	1.5	67.5	1.1	0.1	0.4	1.6	0.5	4.5	100.0	2.2
1.2	0.0	0.2	1.4	54.8	16.6	2.4	2.6	76.4	0.8	0.1	0.4	1.3	0.9	5.5	100.0	4.6
0.1	-	-	0.1	56.3	28.6	7.9	0.4	93.5	0.1	0.1	-	0.2	-	4.4	100.0	-
2.0	0.0	0.0	2.1	52.9	24.4	8.3	0.3	85.8	0.4	0.1	-	0.5	0.1	3.0	100.0	0.4
2.2	0.0	0.0	2.2	47.4	23.1	9.2	0.2	79.9	0.5	0.1	-	0.6	0.1	2.5	100.0	0.4
5.2	0.0	0.1	5.3	35.1	16.8	5.6	0.3	57.7	1.1	0.1	-	1.2	0.1	2.7	100.0	0.7
9.8	0.2	0.2	10.0	16.1	18.9	3.1	0.4	38.4	2.2	0.2	-	2.4	0.6	6.9	100.0	2.2
0.1	-	-	0.1	62.0	25.7	9.7	0.2	97.5	-	0.0	-	0.0	-	2.0	100.0	-
0.2	-	0.1	0.3	56.6	19.9	2.6	2.5	81.6	0.6	0.1	0.4	1.1	0.8	6.1	100.0	4.0
0.3	-	0.1	0.4	53.5	21.6	3.2	2.0	80.5	0.7	0.1	0.5	1.3	0.6	6.1	100.0	3.2
0.3	-	0.2	0.4	43.3	22.5	5.2	2.2	73.2	1.0	0.1	0.6	1.8	0.7	5.5	100.0	3.1
0.2	-	0.2	0.4	59.5	16.3	2.4	2.9	81.0	0.7	0.0	0.5	1.2	1.0	5.3	100.0	4.9
-	-	-	-	43.8	36.0	3.9	0.9	84.5	0.3	0.3	-	0.6	-	9.8	100.0	-
1.9	0.2	0.2	2.3	28.3	40.1	3.2	0.2	71.7	0.8	0.2	0.2	1.3	0.4	3.9	100.0	3.8
2.7	0.2	0.3	3.3	26.1	38.0	3.2	0.1	67.4	1.0	0.2	0.3	1.5	0.3	3.6	100.0	3.0
5.2	0.4	0.4	6.0	18.7	26.1	2.3	0.1	47.3	1.6	0.3	0.5	2.3	0.4	3.3	100.0	4.4
4.5	0.5	0.5	5.5	22.1	22.8	1.7	0.2	46.8	1.4	0.4	0.4	2.2	0.8	2.6	100.0	8.0
0.2	0.0	0.1	0.3	32.2	50.9	4.1	0.1	87.3	0.5	0.2	0.1	0.7	0.1	4.7	100.0	1.1
2.0	0.2	0.2	2.4	28.4	47.3	3.3	0.2	79.1	0.7	0.2	0.1	1.1	0.1	3.7	100.0	0.6
3.0	0.2	0.3	3.5	27.0	44.7	3.4	0.1	75.2	0.8	0.2	0.2	1.3	0.1	3.5	100.0	0.6
7.0	0.4	0.6	7.9	19.4	33.8	2.8	0.1	56.1	1.5	0.3	0.5	2.2	0.2	3.3	100.0	1.1
6.4	0.5	0.7	7.6	21.7	29.9	1.9	0.2	53.7	1.3	0.5	0.4	2.1	0.4	2.3	100.0	2.1
0.2	0.0	0.1	0.3	31.0	54.1	3.9	0.2	89.1	0.5	0.2	0.0	0.7	0.0	4.2	100.0	0.0
1.7	0.4	0.2	2.3	28.2	23.0	2.8	0.1	54.1	1.2	0.2	0.3	1.8	0.9	4.3	100.0	11.2
2.1	0.4	0.2	2.7	24.0	20.8	2.5	0.1	47.3	1.4	0.3	0.4	2.1	0.8	3.8	100.0	9.2
2.8	0.4	0.2	3.4	17.8	15.3	1.6	0.1	34.9	1.7	0.3	0.5	2.5	0.8	3.4	100.0	9.2
2.6	0.5	0.2	3.3	22.5	15.4	1.5	0.2	39.5	1.6	0.2	0.4	2.2	1.2	2.9	100.0	14.2
0.2	0.2	0.0	0.4	38.0	36.2	5.1	0.1	79.3	0.6	0.3	0.2	1.0	0.5	6.7	100.0	5.9
1.1	0.2	0.2	1.5	23.0	41.2	2.5	0.3	66.8	0.6	0.2	0.1	0.9	0.5	4.3	100.0	7.9
1.8	0.3	0.2	2.3	20.4	39.6	2.5	0.3	62.9	0.7	0.2	0.2	1.1	0.4	4.1	100.0	6.9
3.7	0.3	0.4	4.4	16.6	25.7	1.9	0.3	44.6	1.2	0.2	0.4	1.8	0.8	3.4	100.0	8.5
3.5	0.4	0.4	4.3	24.6	16.7	1.6	0.3	43.1	1.4	0.3	0.4	2.1	1.5	2.0	100.0	14.3
0.1	0.1	0.1	0.3	22.3	51.5	2.8	0.3	76.9	0.2	0.2	0.0	0.4	0.0	5.2	100.0	5.3
1.2	0.1	0.2	1.5	21.6	47.5	2.3	0.3	71.7	0.5	0.2	0.1	0.7	0.3	5.1	100.0	4.6
2.0	0.2	0.2	2.4	19.7	45.8	2.4	0.3	68.2	0.6	0.2	0.1	0.9	0.3	4.9	100.0	4.2
5.2	0.2	0.4	5.8	15.6	33.2	1.9	0.3	51.0	1.1	0.2	0.3	1.6	0.7	4.5	100.0	5.2
6.3	0.2	0.5	7.0	22.9	20.9	1.6	0.1	45.4	1.6	0.3	0.4	2.3	1.6	2.5	100.0	8.4
0.1	0.1	0.1	0.3	21.3	53.3	2.4	0.3	77.4	0.2	0.1	0.0	0.4	-	5.7	100.0	3.8
0.8	0.5	0.2	1.5	27.3	20.9	3.0	0.3	51.4	0.9	0.3	0.3	1.5	1.1	1.6	100.0	18.5
1.0	0.4	0.3	1.7	23.0	18.8	3.1	0.3	45.1	1.1	0.2	0.5	1.7	0.9	1.5	100.0	16.3
1.3	0.5	0.4	2.2	18.2	13.6	2.1	0.4	34.2	1.3	0.3	0.7	2.3	1.0	1.6	100.0	13.8
1.2	0.5	0.3	2.1	26.0	13.2	1.6	0.4	41.1	1.1	0.3	0.4	1.9	1.5	1.6	100.0	19.3
0.0	0.3	0.1	0.4	29.9	36.8	6.0	0.1	72.7	0.4	0.3	0.0	0.7	0.3	1.5	100.0	16.7

LÄÄNI LÄN KODINHOITOAPU HEMVÄRDSHJÄLP	AVUNTARPEEN SYY, %									
	ÄIDIN TAI EMÄNNYTTÄ HOITAVAN HENKILÖN - MODERNIS ELLER PERSONENS, SOM SKÖTER VÄRDINNESKAP									
	SATAUS SUUDON	SAINHAUDEN JÄLKI- TILA - TILJSTÄND EFTER SJUKDOM	RASKAUS GRAVIDITET	SYNNYTYKS PÖRLOSSNING	SYNNYTYKSEN JÄL- KITILA - TILL- STÄND EFTER FÖR- LOSSNING	KUU TYÖKYVYTTÖ- MYKS - ARBETSOFÖR- MÖGENHET PÅ GRUND AV ANNAN ORSAK	LIHAKASTUS ÖVERANSYTLING	LOMA LEDIGHET	MUUI SVY ANNAN ORSAK	YHTEENSÄ SUMMA
MIKKELIN LÄÄNI - S:t MICHELIS LÄN										
YHTEENSÄ - SUMMA										
KÄYNTIKERTOJA - BESÖKSGÄNGER	11.9	0.9	0.4	0.8	0.5	0.4	1.7	0.8	3.2	20.7
KODINHOITOPÄIVIÄ - HEMVÄRDSDAGAR	18.4	1.4	0.6	1.9	1.0	0.5	2.0	2.1	3.8	31.5
TYÖTUNTEJA - ARBETSTIMMAR	29.9	2.1	1.0	3.5	1.6	0.7	3.3	4.0	6.2	52.4
KODINHOITAJIEN KÄYNTIKERTOJA - HEMVÄRDARINNORNAS BESÖKSGÄNGER	24.7	1.8	0.9	2.0	1.3	0.9	3.9	1.9	7.4	44.6
KOTIAVUSTAJIEN KÄYNTIKERTOJA - HEMHJÄLPARNAS BESÖKSGÄNGER	2.5	0.2	0.0	0.0	0.0	0.0	0.1	0.0	0.1	3.1
KAUFUNGIT JA KAUPPALAT - STÄDER OCH KÖPINGAR										
YHTEENSÄ - SUMMA										
KÄYNTIKERTOJA - BESÖKSGÄNGER	7.1	0.5	0.2	0.5	0.3	0.1	0.9	0.3	1.9	11.8
KODINHOITOPÄIVIÄ - HEMVÄRDSDAGAR	10.6	0.7	0.3	1.2	0.6	0.2	1.0	0.6	2.2	17.3
TYÖTUNTEJA - ARBETSTIMMAR	21.5	1.1	0.6	2.9	1.4	0.4	2.3	1.4	5.0	36.7
KODINHOITAJIEN KÄYNTIKERTOJA - HEMVÄRDARINNORNAS BESÖKSGÄNGER	25.2	1.4	0.9	2.3	1.2	0.6	3.8	1.1	8.0	44.3
KOTIAVUSTAJIEN KÄYNTIKERTOJA - HEMHJÄLPARNAS BESÖKSGÄNGER	1.7	0.2	0.0	-	0.0	0.0	-	0.0	0.0	2.0
MAALAIISKUNNAT - LANDSKOMMUNER										
YHTEENSÄ - SUMMA										
KÄYNTIKERTOJA - BESÖKSGÄNGER	16.8	1.3	0.6	1.2	0.8	0.7	2.5	1.4	4.5	29.7
KODINHOITOPÄIVIÄ - HEMVÄRDSDAGAR	26.0	2.1	0.9	2.6	1.3	0.7	2.9	3.5	5.4	45.3
TYÖTUNTEJA - ARBETSTIMMAR	33.9	2.5	1.2	3.7	1.7	0.9	3.7	5.2	6.8	59.6
KODINHOITAJIEN KÄYNTIKERTOJA - HEMVÄRDARINNORNAS BESÖKSGÄNGER	24.5	2.0	1.0	1.8	1.3	1.1	3.5	2.2	7.1	44.7
KOTIAVUSTAJIEN KÄYNTIKERTOJA - HEMHJÄLPARNAS BESÖKSGÄNGER	4.3	0.2	0.0	0.1	0.0	0.0	0.3	0.1	0.2	5.3
POHJOIS-KARJALAN LÄÄNI - NORRA KARELENS LÄN										
YHTEENSÄ - SUMMA										
KÄYNTIKERTOJA - BESÖKSGÄNGER	16.8	2.3	0.3	1.1	0.6	0.5	1.9	1.4	3.8	28.6
KODINHOITOPÄIVIÄ - HEMVÄRDSDAGAR	22.9	2.7	0.4	2.6	1.2	0.6	2.1	3.3	4.2	39.8
TYÖTUNTEJA - ARBETSTIMMAR	33.0	2.4	0.7	4.4	1.9	0.7	3.2	5.9	6.0	58.3
KODINHOITAJIEN KÄYNTIKERTOJA - HEMVÄRDARINNORNAS BESÖKSGÄNGER	31.1	1.9	0.7	2.8	1.3	0.9	4.4	3.3	8.1	54.2
KOTIAVUSTAJIEN KÄYNTIKERTOJA - HEMHJÄLPARNAS BESÖKSGÄNGER	7.2	2.5	0.0	0.0	0.1	0.2	0.1	0.1	0.9	11.2
KAUPUNGIT JA KAUPPALAT - STÄDER OCH KÖPINGAR										
YHTEENSÄ - SUMMA										
KÄYNTIKERTOJA - BESÖKSGÄNGER	8.1	3.0	0.1	0.5	0.2	0.3	0.5	0.5	3.0	16.1
KODINHOITOPÄIVIÄ - HEMVÄRDSDAGAR	10.6	3.4	0.1	1.0	0.3	0.3	0.6	1.0	3.0	20.3
TYÖTUNTEJA - ARBETSTIMMAR	18.8	2.9	0.3	2.3	0.7	0.4	1.3	2.6	6.8	36.0
KODINHOITAJIEN KÄYNTIKERTOJA - HEMVÄRDARINNORNAS BESÖKSGÄNGER	29.6	2.0	0.7	2.9	0.8	0.8	3.0	2.7	16.4	58.8
KOTIAVUSTAJIEN KÄYNTIKERTOJA - HEMHJÄLPARNAS BESÖKSGÄNGER	3.4	3.2	-	-	0.0	0.2	-	-	0.0	6.9
MAALAIISKUNNAT - LANDSKOMMUNER										
YHTEENSÄ - SUMMA										
KÄYNTIKERTOJA - BESÖKSGÄNGER	27.9	1.4	0.5	1.9	1.1	0.8	3.5	2.6	4.8	44.3
KODINHOITOPÄIVIÄ - HEMVÄRDSDAGAR	35.2	1.9	0.7	4.2	2.0	0.9	3.6	5.6	5.3	59.3
TYÖTUNTEJA - ARBETSTIMMAR	39.4	2.2	0.8	5.4	2.4	0.9	4.0	7.4	5.7	68.1
KODINHOITAJIEN KÄYNTIKERTOJA - HEMVÄRDARINNORNAS BESÖKSGÄNGER	31.5	1.9	0.7	2.7	1.5	1.0	4.8	3.5	5.3	52.7
KOTIAVUSTAJIEN KÄYNTIKERTOJA - HEMHJÄLPARNAS BESÖKSGÄNGER	19.8	0.3	0.0	0.2	0.3	0.5	0.6	0.4	3.7	25.7
KUOPION LÄÄNI - KUOPIO LÄN										
YHTEENSÄ - SUMMA										
KÄYNTIKERTOJA - BESÖKSGÄNGER	14.0	1.2	0.5	0.8	0.5	0.4	1.4	0.7	2.1	21.5
KODINHOITOPÄIVIÄ - HEMVÄRDSDAGAR	15.7	1.1	0.4	1.6	0.7	0.3	1.3	1.3	2.0	24.6
TYÖTUNTEJA - ARBETSTIMMAR	26.7	2.0	1.1	3.5	1.4	0.6	2.6	3.1	4.1	45.0
KODINHOITAJIEN KÄYNTIKERTOJA - HEMVÄRDARINNORNAS BESÖKSGÄNGER	26.4	2.3	1.2	2.2	1.3	1.0	3.7	1.9	5.4	45.4
KOTIAVUSTAJIEN KÄYNTIKERTOJA - HEMHJÄLPARNAS BESÖKSGÄNGER	6.6	0.5	0.0	0.0	0.0	0.0	0.0	0.0	0.1	7.3
KAUPUNGIT JA KAUPPALAT - STÄDER OCH KÖPINGAR										
YHTEENSÄ - SUMMA										
KÄYNTIKERTOJA - BESÖKSGÄNGER	8.7	0.7	0.2	0.5	0.2	0.2	0.4	0.2	1.0	12.1
KODINHOITOPÄIVIÄ - HEMVÄRDSDAGAR	9.3	0.6	0.3	0.8	0.3	0.1	0.3	0.3	0.8	12.8
TYÖTUNTEJA - ARBETSTIMMAR	17.4	1.2	0.7	2.2	0.7	0.4	0.8	0.9	2.2	26.5
KODINHOITAJIEN KÄYNTIKERTOJA - HEMVÄRDARINNORNAS BESÖKSGÄNGER	22.0	1.6	1.1	2.3	1.1	0.8	1.8	0.8	4.7	36.1
KOTIAVUSTAJIEN KÄYNTIKERTOJA - HEMHJÄLPARNAS BESÖKSGÄNGER	5.2	0.5	-	-	0.0	-	-	0.0	-	5.7
MAALAIISKUNNAT - LANDSKOMMUNER										
YHTEENSÄ - SUMMA										
KÄYNTIKERTOJA - BESÖKSGÄNGER	24.6	2.0	0.9	1.5	1.1	0.8	3.5	1.8	4.3	40.5
KODINHOITOPÄIVIÄ - HEMVÄRDSDAGAR	31.1	2.3	1.2	3.6	1.6	0.7	3.8	3.8	5.0	53.1
TYÖTUNTEJA - ARBETSTIMMAR	36.3	2.8	1.5	4.9	2.0	0.8	4.4	5.3	6.1	64.1
KODINHOITAJIEN KÄYNTIKERTOJA - HEMVÄRDARINNORNAS BESÖKSGÄNGER	29.1	2.7	1.3	2.1	1.5	1.1	4.9	2.5	5.8	51.0
KOTIAVUSTAJIEN KÄYNTIKERTOJA - HEMHJÄLPARNAS BESÖKSGÄNGER	14.2	0.3	0.0	0.1	0.2	0.0	0.1	0.1	0.8	15.8

ORSAKEN TILL BEHOV AV HJÄLP, %

LAPSEN - BARNETS				VANHUKSEN - ÄLDNINGENS					MUUN RUOKAKUNNAN JÄSENEEN ANNAN HUSHÄLLSMEDLEMS				TILAUKSETTA, SYTTÄ EI IL- MOITETTU - UTAN BESTÄLL- NING, ORSAKEN EJ ANNATS	AVUNTAPEEN SYY TUUNEMATON ORSAKEN TILL BEHOV AV HJÄLP OKÄND	KATEKILIAN INALLE	MÄISTÄ TILAUKSETTA DÄRAV UTAN BESTÄLLNING
SAIRAUS SJKDOM	VAMMAISUUS INVALIDITET	MUU SYY ANNAN ORSAK	YHTEENSÄ SUMMA	VANHUUS ÄLDERDOM	SAIRAUS SJKDOM	VAMMAISUUS INVALIDITET	MUU SYY ANNAN ORSAK	YHTEENSÄ SUMMA	SAIRAUS SJKDOM	VAMMAISUUS INVALIDITET	MUU SYY ANNAN ORSAK	YHTEENSÄ SUMMA				
1.4	0.5	0.4	2.1	37.3	26.7	1.9	0.3	66.2	0.9	0.2	0.1	1.2	0.7	4.0	100.0	5.9
1.8	0.5	0.4	2.7	29.8	23.6	1.9	0.3	55.5	1.1	0.3	0.2	1.6	0.7	3.7	100.0	5.1
2.8	0.7	0.6	4.1	17.6	13.2	1.1	0.3	32.2	1.3	0.3	0.3	1.9	1.0	2.8	100.0	6.6
2.9	0.8	0.8	4.5	21.2	9.7	1.7	0.3	32.9	1.2	0.4	0.3	1.9	1.7	2.8	100.0	13.5
0.3	0.2	0.0	0.4	49.1	39.3	2.1	0.3	90.8	0.6	0.1	0.0	0.7	0.0	4.8	100.0	0.2
1.7	0.3	0.4	2.4	42.3	34.1	1.7	0.1	78.1	0.6	0.1	0.2	0.9	0.5	4.6	100.0	2.2
2.5	0.2	0.4	3.1	36.8	32.9	2.0	0.1	71.8	0.9	0.2	0.2	1.3	0.5	4.5	100.0	2.1
5.6	0.3	1.0	6.9	23.6	21.7	1.1	0.1	46.4	1.4	0.1	0.5	2.1	1.1	3.5	100.0	4.4
6.1	0.4	1.8	8.2	18.9	11.1	2.2	0.4	32.5	1.8	0.1	0.6	2.5	2.3	3.0	100.0	9.6
0.4	0.2	-	0.6	49.4	41.1	1.6	0.0	92.0	0.3	0.1	0.0	0.4	-	5.1	100.0	-
1.0	0.6	0.3	1.9	32.1	19.2	2.2	0.5	53.9	1.1	0.4	0.1	1.5	0.9	3.4	100.0	9.6
1.2	0.8	0.3	2.2	23.1	14.6	1.8	0.4	39.8	1.2	0.4	0.2	1.8	0.9	3.0	100.0	7.9
1.5	0.9	0.4	2.8	14.8	9.3	1.1	0.4	25.6	1.3	0.4	0.2	1.9	0.9	2.5	100.0	7.7
1.6	1.0	0.4	3.0	22.1	9.2	1.5	0.3	33.0	1.0	0.5	0.2	1.7	1.5	2.8	100.0	15.0
0.0	0.1	0.0	0.1	48.5	35.7	3.2	0.9	88.2	1.2	0.1	0.0	1.3	0.0	4.4	100.0	0.7
1.2	0.2	0.6	2.0	24.7	28.5	3.2	0.2	56.5	1.2	0.4	0.3	1.9	0.6	5.2	100.0	5.9
1.4	0.3	0.5	2.1	19.0	24.4	2.6	0.2	46.1	1.7	0.7	0.4	2.8	0.6	4.3	100.0	4.9
2.0	0.4	0.6	3.1	11.2	13.5	1.4	0.3	26.4	2.1	0.5	0.6	3.2	0.8	3.0	100.0	6.1
2.8	0.5	1.1	4.4	13.6	8.8	0.9	0.4	23.5	1.9	0.2	0.5	2.6	1.5	2.5	100.0	13.0
0.1	0.0	0.2	0.3	32.2	41.8	4.9	0.1	78.9	0.7	0.6	0.2	1.5	0.0	7.0	100.0	1.1
1.0	0.0	0.5	1.6	28.8	38.6	4.5	0.0	72.0	1.1	0.5	0.2	1.8	0.2	6.5	100.0	2.0
1.2	0.1	0.5	1.7	24.6	38.5	4.1	0.0	67.2	1.8	1.2	0.2	3.2	0.2	5.6	100.0	1.9
2.7	0.2	0.9	3.8	17.2	27.6	3.1	0.0	48.0	2.6	1.0	0.6	4.2	0.5	3.9	100.0	4.2
5.8	0.3	2.8	8.9	8.1	7.0	1.5	0.1	16.6	2.7	0.2	0.9	3.8	1.2	0.7	100.0	11.4
0.0	-	0.0	0.0	33.3	45.5	5.2	0.0	84.0	0.7	0.6	-	1.4	-	7.7	100.0	-
1.4	0.4	0.6	2.4	19.4	15.6	1.6	0.4	36.9	1.2	0.3	0.6	2.1	1.2	3.6	100.0	10.8
1.5	0.5	0.5	2.5	13.2	10.2	1.1	0.4	24.9	1.7	0.3	0.6	2.5	1.0	3.0	100.0	7.9
1.8	0.5	0.5	2.8	8.5	7.2	0.6	0.4	16.8	1.9	0.3	0.6	2.7	0.9	2.6	100.0	7.0
1.8	0.6	0.6	3.0	15.3	9.4	0.7	0.5	25.8	1.6	0.2	0.4	2.2	1.6	3.0	100.0	13.5
0.5	0.1	0.6	1.2	28.7	29.4	3.7	0.1	61.8	0.4	0.4	1.0	1.8	0.2	4.7	100.0	4.9
1.4	0.5	0.3	2.2	21.0	44.6	1.1	0.1	66.8	0.9	0.4	0.2	1.5	0.4	3.5	100.0	4.5
1.6	0.4	0.3	2.3	13.3	52.2	0.8	0.1	66.4	0.9	0.2	0.3	1.4	0.3	2.4	100.0	3.0
2.9	0.7	0.5	4.1	11.6	29.3	0.7	0.1	41.6	1.5	0.3	0.5	2.3	0.4	2.4	100.0	4.5
3.1	1.4	0.8	5.3	22.0	11.6	0.8	0.3	34.7	1.3	0.6	0.5	2.3	0.8	2.0	100.0	10.4
0.3	0.0	0.0	0.4	20.4	64.3	1.3	0.0	86.0	0.7	0.2	0.0	1.0	0.2	4.3	100.0	1.0
1.6	0.1	0.2	1.8	18.8	60.5	1.3	0.1	80.7	0.4	0.1	0.2	0.7	0.1	2.8	100.0	1.9
1.9	0.1	0.2	2.1	11.1	69.6	0.8	0.0	81.5	0.4	0.0	0.2	0.6	0.1	1.8	100.0	1.1
4.6	0.1	0.5	5.2	10.8	51.1	0.7	0.0	62.7	1.0	0.0	0.5	1.5	0.2	1.6	100.0	2.5
6.2	0.3	0.9	7.4	26.5	17.4	1.0	0.2	45.2	1.2	0.1	0.8	2.0	0.6	0.8	100.0	8.5
0.4	-	-	0.4	16.8	72.1	1.3	0.0	90.2	0.3	0.1	-	0.3	-	3.3	100.0	0.1
1.0	1.5	0.5	2.9	25.4	12.5	0.9	0.3	39.0	1.9	0.9	0.3	3.1	1.0	4.8	100.0	9.8
1.0	1.2	0.5	2.7	18.6	9.5	0.7	0.2	29.4	2.0	0.7	0.5	3.2	0.8	4.0	100.0	7.6
1.2	1.2	0.5	2.9	12.4	6.8	0.6	0.2	20.0	2.0	0.6	0.6	3.2	0.6	3.3	100.0	6.6
1.3	2.1	0.7	4.1	19.3	8.1	0.7	0.3	28.3	1.3	0.9	0.4	2.5	1.0	2.8	100.0	11.5
0.3	0.1	0.0	0.3	39.6	23.1	1.2	0.2	64.1	3.4	1.1	0.1	4.6	1.1	9.7	100.0	5.7

LÄÄNI LÄN KODINHOITOAPU HEMVÄRDSHJÄLP	AVUNTARPEEN SYY, %									
	ÄIDIN TAI EMÄNNYYTTÄ HOITAVAN HENKILÖN - MODERNS ELLER PERSONENS, SOM SKÖTER VÄRDINNESKAP									
	SAIRAUS SJKDOM	SAIRAUDEN JÄLKI- TILA - TILSTÄND EFTER SJUKDOM	RASKAUS GRAVIDITET	SYNNYTYN FÖRLOSSNING	SYNNYTYKSEN JÄL- KIILLÄ TIL- TILSTÄND EFTER FÖR- LOSSNING	MUU TYÖKÄYTTÖ- MYYS - ARBETSÖR- MOGENHET PÅ GRUND AV ANNAN ORSAK	LIITIKARASTUS ÖVERANSRÄNG- NING	LOMA LEDIGHET	MUUN SYYN ANNAN ORSAK	YHTEENSÄ SUMMA
KESKI-SUOMEN LÄÄNI - MELLERSTA FINLANDS LÄN										
YHTEENSÄ - SUMMA										
KÄYNTIKERTOJA - BESÖKSGÅNGER	14.6	1.5	0.8	0.8	0.7	1.0	1.0	0.9	4.0	25.2
KODINHOITOPÄIVIÄ - HEMVÄRDSDAGAR	18.6	1.7	1.0	1.6	1.1	1.2	1.0	1.8	4.0	31.9
TYÖTUNTEJA - ARBETSTIMMAR	27.8	2.2	1.6	3.0	1.8	1.2	1.7	3.6	6.4	49.3
KODINHOITAJIEN KÄYNTIKERTOJA - HEMVÄRDARINNORNAS										
BESÖKSGÅNGER	26.8	2.2	1.6	1.8	1.5	1.3	2.2	2.2	9.0	48.4
KOTIAVUSTAJIEN KÄYNTIKERTOJA - HEMHJÄLPARNAS										
BESÖKSGÅNGER	5.8	1.1	0.2	0.0	0.1	0.8	0.2	0.0	0.3	8.5
KAUPUNGIT JA KAUPPALAT - STÄDER OCH KÖPINGAR										
YHTEENSÄ - SUMMA										
KÄYNTIKERTOJA - BESÖKSGÅNGER	12.1	1.7	0.6	0.4	0.4	1.1	0.6	0.2	3.3	20.4
KODINHOITOPÄIVIÄ - HEMVÄRDSDAGAR	14.0	1.7	0.6	0.8	0.5	1.5	0.4	0.4	2.9	22.7
TYÖTUNTEJA - ARBETSTIMMAR	20.6	2.0	1.2	1.7	0.9	1.4	0.8	0.9	5.6	35.1
KODINHOITAJIEN KÄYNTIKERTOJA - HEMVÄRDARINNORNAS										
BESÖKSGÅNGER	31.9	2.7	1.7	1.9	1.6	1.5	1.8	1.0	14.4	58.4
KOTIAVUSTAJIEN KÄYNTIKERTOJA - HEMHJÄLPARNAS										
BESÖKSGÅNGER	6.8	1.4	0.3	0.0	0.1	1.0	0.2	0.0	0.2	10.1
MAALAIKUNNAT - LANDSKOMMUNER										
YHTEENSÄ - SUMMA										
KÄYNTIKERTOJA - BESÖKSGÅNGER	17.6	1.3	1.0	1.2	1.0	0.8	1.6	1.7	4.8	31.0
KODINHOITOPÄIVIÄ - HEMVÄRDSDAGAR	24.7	1.7	1.4	2.7	1.8	0.9	1.9	3.7	5.5	44.3
TYÖTUNTEJA - ARBETSTIMMAR	32.7	2.3	1.8	3.8	2.3	1.1	2.4	5.4	7.0	58.8
KODINHOITAJIEN KÄYNTIKERTOJA - HEMVÄRDARINNORNAS										
BESÖKSGÅNGER	24.8	2.0	1.5	1.7	1.5	1.2	2.4	2.6	6.9	44.5
KOTIAVUSTAJIEN KÄYNTIKERTOJA - HEMHJÄLPARNAS										
BESÖKSGÅNGER	3.1	0.0	-	0.0	0.0	0.1	0.0	0.0	0.6	3.9
VAASAN LÄÄNI - VASA LÄN										
YHTEENSÄ - SUMMA										
KÄYNTIKERTOJA - BESÖKSGÅNGER	15.6	2.0	0.8	1.3	1.5	0.7	2.3	0.8	3.2	28.2
KODINHOITOPÄIVIÄ - HEMVÄRDSDAGAR	19.4	2.2	1.1	2.4	2.4	0.7	2.6	1.3	3.5	35.4
TYÖTUNTEJA - ARBETSTIMMAR	26.1	2.8	1.5	3.8	3.4	0.9	3.7	2.1	5.2	49.4
KODINHOITAJIEN KÄYNTIKERTOJA - HEMVÄRDARINNORNAS										
BESÖKSGÅNGER	21.8	2.5	1.2	2.1	2.5	1.2	3.8	1.3	5.4	41.6
KOTIAVUSTAJIEN KÄYNTIKERTOJA - HEMHJÄLPARNAS										
BESÖKSGÅNGER	6.6	1.2	0.1	0.1	0.1	0.0	0.1	0.0	0.1	8.4
KAUPUNGIT JA KAUPPALAT - STÄDER OCH KÖPINGAR										
YHTEENSÄ - SUMMA										
KÄYNTIKERTOJA - BESÖKSGÅNGER	11.7	1.5	0.4	0.7	0.9	0.5	0.7	0.5	2.0	19.0
KODINHOITOPÄIVIÄ - HEMVÄRDSDAGAR	14.5	1.7	0.6	1.4	1.4	0.5	0.8	0.8	2.0	23.7
TYÖTUNTEJA - ARBETSTIMMAR	22.4	2.2	1.0	2.8	2.4	0.8	1.4	1.6	3.8	38.5
KODINHOITAJIEN KÄYNTIKERTOJA - HEMVÄRDARINNORNAS										
BESÖKSGÅNGER	23.7	2.4	1.1	2.3	2.8	1.7	2.3	1.4	6.4	44.1
KOTIAVUSTAJIEN KÄYNTIKERTOJA - HEMHJÄLPARNAS										
BESÖKSGÅNGER	6.7	1.1	0.1	0.1	0.2	0.0	0.1	0.1	0.1	8.5
MAALAIKUNNAT - LANDSKOMMUNER										
YHTEENSÄ - SUMMA										
KÄYNTIKERTOJA - BESÖKSGÅNGER	19.0	2.4	1.1	1.7	2.1	0.9	3.7	1.1	4.4	36.2
KODINHOITOPÄIVIÄ - HEMVÄRDSDAGAR	24.4	2.7	1.6	3.5	3.4	0.9	4.4	1.8	5.1	47.6
TYÖTUNTEJA - ARBETSTIMMAR	28.4	3.1	1.8	4.3	3.9	0.9	5.1	2.4	6.0	56.0
KODINHOITAJIEN KÄYNTIKERTOJA - HEMVÄRDARINNORNAS										
BESÖKSGÅNGER	21.2	2.5	1.2	2.0	2.4	1.0	4.3	1.3	5.1	40.8
KOTIAVUSTAJIEN KÄYNTIKERTOJA - HEMHJÄLPARNAS										
BESÖKSGÅNGER	6.0	1.5	0.0	0.2	-	0.1	0.0	-	0.1	7.9
OULUN LÄÄNI - ULEÅBORGS LÄN										
YHTEENSÄ - SUMMA										
KÄYNTIKERTOJA - BESÖKSGÅNGER	19.5	1.3	1.0	2.5	1.1	0.5	2.1	1.3	4.8	33.9
KODINHOITOPÄIVIÄ - HEMVÄRDSDAGAR	28.2	1.6	1.5	5.5	1.9	0.6	2.2	2.7	5.2	49.3
TYÖTUNTEJA - ARBETSTIMMAR	37.1	2.0	2.0	7.9	2.5	0.7	2.8	4.0	6.4	65.2
KODINHOITAJIEN KÄYNTIKERTOJA - HEMVÄRDARINNORNAS										
BESÖKSGÅNGER	31.9	2.1	1.9	4.9	2.1	0.8	3.4	2.4	8.4	57.7
KOTIAVUSTAJIEN KÄYNTIKERTOJA - HEMHJÄLPARNAS										
BESÖKSGÅNGER	7.1	0.5	0.1	0.1	0.1	0.2	0.8	0.1	1.3	10.2
KAUPUNGIT JA KAUPPALAT - STÄDER OCH KÖPINGAR										
YHTEENSÄ - SUMMA										
KÄYNTIKERTOJA - BESÖKSGÅNGER	11.5	0.7	0.5	1.2	0.5	0.1	1.3	0.6	3.6	20.0
KODINHOITOPÄIVIÄ - HEMVÄRDSDAGAR	17.1	0.9	0.8	2.7	0.9	0.2	1.4	1.4	4.1	29.3
TYÖTUNTEJA - ARBETSTIMMAR	26.8	1.2	1.3	4.7	1.4	0.3	2.1	2.5	6.4	46.7
KODINHOITAJIEN KÄYNTIKERTOJA - HEMVÄRDARINNORNAS										
BESÖKSGÅNGER	33.5	1.9	1.8	4.9	1.9	0.5	4.2	2.3	11.8	62.8
KOTIAVUSTAJIEN KÄYNTIKERTOJA - HEMHJÄLPARNAS										
BESÖKSGÅNGER	4.1	0.3	0.0	0.0	0.0	0.0	0.3	0.0	0.8	5.6
MAALAIKUNNAT - LANDSKOMMUNER										
YHTEENSÄ - SUMMA										
KÄYNTIKERTOJA - BESÖKSGÅNGER	26.8	1.8	1.4	3.7	1.6	0.8	2.9	1.9	6.0	46.7
KODINHOITOPÄIVIÄ - HEMVÄRDSDAGAR	36.1	2.1	1.9	7.5	2.6	0.9	2.9	3.7	5.9	63.6
TYÖTUNTEJA - ARBETSTIMMAR	41.4	2.4	2.2	9.2	3.0	0.9	3.0	4.6	6.4	73.1
KODINHOITAJIEN KÄYNTIKERTOJA - HEMVÄRDARINNORNAS										
BESÖKSGÅNGER	31.4	2.1	1.9	4.9	2.1	0.9	3.2	2.4	7.4	56.0
KOTIAVUSTAJIEN KÄYNTIKERTOJA - HEMHJÄLPARNAS										
BESÖKSGÅNGER	14.8	0.9	0.2	0.2	0.2	0.5	2.3	0.3	2.5	21.8

ORSAKEN TILL BEHOV AV HJÄLP, %

LAPSEN - BARNETS				VANHUKSEN - ÄLDRENGENS					MUUN RUOKAKUNNAN JÄSENEH ANNAN HUSHÄLLSLEDLEMS				TILAUKSENTA, SYTTÄ EI IL- MOITETTU - UTAN BESTÄLL- NING, ORSAKEN EJ ANNÄLTS	AVUNTAHPEEN SYY TUUNEMARON ORSAKEN TILL BEHOV AV HJÄLP OKÄND	KÄIKKIAAN INALLE	NÄISTÄ TILAUKSENTA DARAV UTAN BESTÄLLNING
SATRAUS SUJDOM	VAMMAISUUS INVALIDITET	MUU SYY ANNAN ORSAK	YHTEENSÄ SUMMA	VANHUUS VÄRDE ÄLDERDOM	SATRAUS SUJDOM	VAMMAISUUS INVALIDITET	MUU SYY ANNAN ORSAK	YHTEENSÄ SUMMA	SATRAUS SUJDOM	VAMMAISUUS INVALIDITET	MUU SYY ANNAN ORSAK	YHTEENSÄ SUMMA				
1.8	0.3	0.4	2.4	26.5	27.9	3.0	0.3	57.7	0.8	0.1	0.2	1.1	0.8	3.6	100.0	10.0
2.1	0.4	0.5	3.0	23.8	26.1	3.2	0.2	53.2	1.0	0.2	0.3	1.4	0.6	3.2	100.0	7.3
3.3	0.5	0.7	4.5	15.9	16.1	2.0	0.2	34.3	1.4	0.2	0.5	2.0	0.7	2.6	100.0	7.3
3.6	0.5	0.9	4.9	19.0	11.0	1.1	0.5	31.5	1.2	0.2	0.4	1.8	1.0	2.3	100.0	11.1
0.4	0.1	0.0	0.6	32.0	40.1	4.4	0.1	76.6	0.5	0.1	0.0	0.6	0.6	4.6	100.0	9.2
2.1	0.3	0.5	2.8	29.4	34.8	3.9	0.2	68.2	0.8	0.2	0.2	1.2	0.2	5.0	100.0	2.4
2.5	0.5	0.5	3.5	28.0	33.8	4.4	0.1	66.3	1.1	0.2	0.2	1.5	0.2	4.1	100.0	1.8
5.4	0.6	1.1	7.1	20.9	25.0	3.2	0.1	49.2	1.8	0.3	0.5	2.5	0.3	3.5	100.0	2.5
7.7	0.6	2.0	10.3	11.6	5.9	0.4	0.5	18.4	2.1	0.4	0.8	3.3	0.8	3.3	100.0	6.3
0.6	0.2	0.0	0.8	34.2	42.6	4.8	0.1	81.7	0.5	0.1	0.0	0.6	0.1	5.4	100.0	1.4
1.4	0.3	0.3	1.9	23.0	19.7	1.9	0.4	45.0	0.7	0.1	0.2	1.0	1.4	2.0	100.0	19.2
1.6	0.3	0.4	2.2	18.1	15.7	1.5	0.3	35.6	0.9	0.1	0.3	1.3	1.1	2.0	100.0	14.7
2.0	0.4	0.5	2.8	12.6	10.1	1.2	0.3	24.2	1.1	0.1	0.4	1.6	0.9	1.9	100.0	10.6
2.0	0.4	0.4	2.8	21.8	13.0	1.3	0.5	36.6	0.9	0.2	0.3	1.3	1.2	2.0	100.0	13.0
0.1	0.0	0.0	0.1	25.6	33.0	3.1	0.2	61.8	0.4	-	0.0	0.4	2.0	2.1	100.0	31.6
2.2	0.4	0.4	2.9	29.3	18.5	4.8	0.2	52.8	1.1	0.3	0.3	1.8	0.8	7.3	100.0	7.2
2.8	0.4	0.4	3.7	24.1	17.5	4.4	0.2	46.2	1.5	0.3	0.4	2.1	0.6	7.0	100.0	5.6
4.1	0.6	0.6	5.3	16.3	11.6	3.4	0.2	31.5	1.6	0.3	0.5	2.4	0.7	4.9	100.0	6.6
3.5	0.5	0.6	4.5	20.9	10.8	3.8	0.2	35.6	1.6	0.4	0.4	2.4	1.3	4.1	100.0	11.9
0.3	0.2	0.0	0.5	41.7	29.5	6.3	0.3	78.0	0.5	0.2	0.3	1.0	0.0	11.9	100.0	0.3
2.8	0.3	0.4	3.5	31.8	26.2	6.7	0.2	64.9	0.7	0.3	0.4	1.3	0.4	9.4	100.0	1.9
3.7	0.3	0.4	4.4	27.8	25.1	6.2	0.1	59.3	1.1	0.2	0.3	1.6	0.3	9.4	100.0	1.5
7.2	0.4	0.8	8.4	18.4	17.9	5.6	0.1	42.0	1.3	0.2	0.5	2.0	0.5	6.6	100.0	2.4
8.8	0.7	1.3	10.7	16.4	12.3	6.1	0.1	34.9	1.3	0.3	0.6	2.2	1.2	2.2	100.0	6.0
0.3	0.2	0.0	0.5	38.2	32.0	7.0	0.2	77.5	0.4	0.3	0.3	0.9	0.0	12.4	100.0	0.2
1.6	0.4	0.3	2.3	27.1	11.7	3.1	0.3	42.1	1.5	0.4	0.3	2.3	1.1	5.4	100.0	11.8
1.9	0.6	0.4	2.8	20.3	9.6	2.5	0.3	32.6	1.9	0.3	0.4	2.6	0.9	4.6	100.0	9.9
2.2	0.7	0.4	3.3	15.0	7.8	2.1	0.3	25.2	1.8	0.3	0.4	2.6	0.8	3.8	100.0	9.1
1.9	0.5	0.4	2.7	22.3	10.3	3.1	0.2	35.9	1.7	0.5	0.3	2.4	1.3	4.7	100.0	13.6
0.1	0.1	-	0.3	56.9	20.3	3.0	0.4	80.5	0.6	0.2	0.4	1.2	-	9.4	100.0	0.8
2.5	0.5	0.4	3.4	22.6	21.7	2.2	0.2	46.7	1.2	0.3	0.3	1.7	0.7	6.6	100.0	7.8
2.8	0.5	0.4	3.6	16.3	15.8	1.7	0.2	33.9	1.4	0.2	0.4	2.0	0.6	5.6	100.0	5.6
3.5	0.6	0.5	4.6	9.1	8.1	0.9	0.2	18.3	1.6	0.2	0.5	2.4	0.6	4.3	100.0	5.2
4.8	0.5	0.6	6.0	11.4	5.4	0.7	0.3	17.8	1.8	0.3	0.6	2.7	1.2	3.7	100.0	12.3
0.2	0.5	0.1	0.7	33.8	38.1	3.7	0.0	75.6	0.5	0.3	0.1	0.8	0.3	9.5	100.0	3.3
2.8	0.6	0.4	3.9	25.1	34.6	3.0	0.0	62.8	0.8	0.2	0.2	1.3	0.4	10.4	100.0	1.7
3.8	0.6	0.4	4.8	21.6	28.9	2.6	0.0	53.1	1.1	0.2	0.3	1.7	0.4	9.5	100.0	1.7
6.4	0.9	0.7	8.0	13.0	17.4	1.8	0.0	32.1	1.7	0.2	0.6	2.5	0.6	8.1	100.0	2.6
10.9	0.8	1.4	13.2	4.0	2.7	0.3	0.0	7.1	2.5	0.4	0.9	3.7	1.4	6.6	100.0	6.8
0.1	0.6	0.1	0.7	32.3	45.4	3.9	0.0	81.6	0.2	0.2	0.0	0.4	0.0	11.6	100.0	0.0
2.1	0.4	0.4	2.9	20.3	9.8	1.5	0.3	31.8	1.5	0.4	0.4	2.2	1.1	3.1	100.0	13.4
2.1	0.4	0.4	2.8	12.5	6.5	1.0	0.3	20.2	1.6	0.3	0.4	2.2	0.7	2.9	100.0	8.4
2.3	0.5	0.4	3.1	7.5	4.2	0.6	0.2	12.5	1.6	0.2	0.5	2.3	0.6	2.7	100.0	6.4
2.8	0.4	0.6	3.8	13.8	6.2	0.9	0.4	21.2	1.6	0.3	0.4	2.3	1.2	2.8	100.0	14.1
0.4	0.3	0.1	0.7	37.7	19.4	3.2	0.1	60.3	1.2	0.5	0.2	1.9	0.9	3.9	100.0	11.5

LÄÄNI LÄN KODINHOITOAPU HEMVARDSHJÄLP	AVUNTARPEEN SYY, %										
	ÄIDIN TAI EMÄNNYYTTÄ HOITAVAN HENKILÖN - MODERNS ELLER PERSONENS, SOM SKÖTER VÄRDINNESKAP										
	SAIRAUSSJUKDOM	SAIRAUDEN JÄLKITILA - TILJSTÄND EFTER SJUKDOM	RASKAUSGRAVIDITET	SYNNYTTISFÖRLÖSNING	SYNNYTTISEN JÄLKITILA - TILJSTÄND EFTER FÖRLÖSNING	MUI TYÖKÄYTTÖÖN MYÖS ARBETSÖR- MÖGENHET PÅ GRUND AV ANNAN ORSAK	LIIKARASITUS ÖVERANSTRÄNGNING	LOMA LEDIGHET	MUI SYY ANNAN ORSAK	YHTEENSÄ SUMMA	

LAPIN LÄÄNI - LAPPLANDS LÄN

YHTEENSÄ - SUMMA											
KÄYNTIKERTOJA - BESÖKSGÄNGER	18.8	1.4	0.9	2.9	1.3	0.8	1.7	2.2	3.6	33.4	
KODINHOITOPÄIVIÄ - HEMVÄRSDAGAR	31.8	2.1	1.6	6.2	2.3	1.0	2.5	4.8	4.3	56.4	
TYÖFUNTEJA - ARBETSTIMMAR	40.6	2.6	2.0	8.3	2.8	1.1	3.1	6.8	5.0	72.4	
KODINHOITAJIEN KÄYNTIKERTOJA - HEMVÄRDARINNORNAS	35.7	2.6	1.8	5.7	2.5	1.5	3.4	4.2	7.0	64.0	
BESÖKSGÄNGER	1.7	0.1	-	0.0	0.0	0.2	0.0	0.0	0.2	2.3	
KOTIÄVUSTAJIEN KÄYNTIKERTOJA - HEMHJÄLPARNAS											
BESÖKSGÄNGER											

KAUFUNGIT JA KAUPPALAT - STÄDER OCH KÖPINGAR

YHTEENSÄ - SUMMA											
KÄYNTIKERTOJA - BESÖKSGÄNGER	11.0	1.0	0.5	1.5	1.0	0.4	1.2	0.5	3.1	20.2	
KODINHOITOPÄIVIÄ - HEMVÄRSDAGAR	18.8	1.7	0.9	3.5	2.3	0.5	1.6	1.1	4.0	34.3	
TYÖFUNTEJA - ARBETSTIMMAR	27.7	2.7	1.4	5.4	3.3	0.6	2.3	1.7	5.6	50.7	
KODINHOITAJIEN KÄYNTIKERTOJA - HEMVÄRDARINNORNAS	29.9	2.6	1.3	4.1	2.8	1.2	3.2	1.4	8.6	55.0	
BESÖKSGÄNGER	0.4	0.1	-	-	0.1	0.0	0.0	0.0	0.1	0.6	
KOTIÄVUSTAJIEN KÄYNTIKERTOJA - HEMHJÄLPARNAS											
BESÖKSGÄNGER											

MAALAIKUNNAT - LANDSKÖMMUNER

YHTEENSÄ - SUMMA											
KÄYNTIKERTOJA - BESÖKSGÄNGER	24.8	1.6	1.3	3.9	1.5	1.2	2.1	3.4	4.0	43.5	
KODINHOITOPÄIVIÄ - HEMVÄRSDAGAR	37.7	2.3	1.9	7.5	2.3	1.2	2.9	6.5	4.4	66.5	
TYÖFUNTEJA - ARBETSTIMMAR	44.6	2.6	2.2	9.2	2.7	1.3	3.4	8.3	4.8	79.1	
KODINHOITAJIEN KÄYNTIKERTOJA - HEMVÄRDARINNORNAS	38.3	2.6	2.1	6.3	2.4	1.6	3.4	5.5	6.2	68.0	
BESÖKSGÄNGER	3.3	0.2	-	0.0	-	0.5	-	0.0	0.4	4.5	
KOTIÄVUSTAJIEN KÄYNTIKERTOJA - HEMHJÄLPARNAS											
BESÖKSGÄNGER											

ORSAKEN TILL BEHOV AV HJÄLP, %

LAPSEN - BARNETS				VANHUKSEN - ÄLDRINGENS					MUUN RUOKAKUNNAN JÄSENEEN ANNAN HUSHÄLLSMEDLEMS				TILAUKSETTA, SYTTÄ EI IL- MOITETTU - UTAN BESTÄLL- NING, ORSAKEN EJ ANMÄLTS	AVUNTARFEEN SYYJUNTEMATON ORSAKEN TILL BEHOV AV HJÄLP OKÄND	KÄIKTYÄÄN TALLES	EIKÄTÄ TILAUKSETTA DARAV UTAN BESTÄLLNING
SAIRAUS SJKDOM	VAMMAISUUS INVALIDITET	MUU SYY ANNAN ORSAK	YHTEENSÄ SUMMA	VANHUUS ÄLDERDOM	SAIRAUS SJKDOM	VAMMAISUUS INVALIDITET	MUU SYY ANNAN ORSAK	YHTEENSÄ SUMMA	SAIRAUS SJKDOM	VAMMAISUUS INVALIDITET	MUU SYY ANNAN ORSAK	YHTEENSÄ SUMMA				
2.5	0.5	0.4	3.3	25.6	26.5	3.7	0.3	56.0	0.6	0.2	0.4	1.3	0.3	2.5	100.0	3.6
3.0	0.6	0.4	4.0	15.5	15.1	2.1	0.2	32.8	1.1	0.2	0.4	1.7	0.3	2.2	100.0	2.9
3.5	0.7	0.5	4.6	7.5	7.3	1.0	0.2	16.0	1.4	0.2	0.5	2.0	0.3	2.1	100.0	2.9
4.8	1.0	0.7	6.4	10.6	6.4	1.1	0.4	18.3	1.5	0.3	0.5	2.3	0.5	2.1	100.0	7.1
0.1	0.0	0.1	0.2	40.7	46.8	6.4	0.2	94.1	0.1	0.0	0.2	0.2	-	3.0	100.0	0.1
3.3	0.3	0.5	4.0	22.4	40.6	6.0	0.2	69.2	0.6	0.2	0.4	1.2	0.2	2.9	100.0	2.5
5.0	0.4	0.6	6.0	17.0	30.8	4.4	0.2	52.5	1.0	0.2	0.8	2.0	0.2	2.6	100.0	2.6
7.4	0.6	0.7	8.7	10.5	18.7	2.6	0.2	31.9	1.5	0.3	1.2	3.0	0.3	2.1	100.0	3.6
9.1	0.8	1.0	10.8	8.9	11.3	1.3	0.5	22.0	1.6	0.5	1.1	3.2	0.5	2.3	100.0	6.7
0.0	-	0.2	0.2	30.0	57.1	8.7	0.1	95.9	0.0	-	-	0.0	-	3.2	100.0	0.1
1.9	0.7	0.3	2.8	28.0	15.6	2.0	0.3	45.7	0.9	0.1	0.3	1.4	0.3	2.2	100.0	4.5
2.1	0.6	0.3	3.0	14.7	7.9	1.0	0.2	23.8	1.1	0.2	0.3	1.6	0.3	2.1	100.0	3.0
2.3	0.7	0.4	3.4	6.6	3.8	0.6	0.2	11.1	1.3	0.2	0.2	1.7	0.3	2.0	100.0	2.6
2.9	1.0	0.5	4.4	11.4	4.2	1.0	0.3	16.7	1.5	0.2	0.2	1.9	0.5	2.0	100.0	7.2
0.2	0.0	-	0.3	54.4	33.7	3.6	0.3	91.9	0.1	0.0	0.4	0.5	-	2.6	100.0	0.2

5. Kodinhoitoapu ruokakunnan sosio-ekonomisen aseman ja avuntarpeen syyn mukaan prosentteina
Hemvårdshjälp enligt hushållets socio-ekonomiska ställning och orsaken till behov av hjälp i procent
Home help according to the socio-economic position of the household and to the reason for need of help, in per cent

	RUOKAKUNNAN SOSIO-EKONOMINEN ASEMA, % - HUSHÄLLET					
	YRITTÄJÄT - FÖRETAGARE			TOIMIHENKILÖT - FUNKTIONÄRER		
	MAA- JA METSÄTALOUDEN, MYÖS KALASTAJAT - JIVON JORD- OCH SKOGSBRUK SAMT FISKARE	MUUT, YLEMPIIN TOIMIHENKILÖIHIN VERRATTAVAT - ANDRA MED HÖGRE FUNKTIONÄRER JÄMFÖRBARA	MUUT, ALEMPIIN TOIMIHENKILÖIHIN VERRATTAVAT - ANDRA MED LÄGRE FUNKTIONÄRER JÄMFÖRBARA	YLEMMÄT, MYÖS YRITTYSTEN JOHTAJAT - HÖGRE, SAMT FÖRETAGSLEDARE	HYVIÄT, MYYMÄLÄÄPÄLÄISET, VA-KUUNUSASIAIHTEET - FÖRSÄLJARE, BUTIKSBEHÄRAREN, FÖRSÄKRINGSOMHÄLDER	MUUT, ALEMÄT - ANDRA, LÄGRE
AVUNTARPEEN SYY ORSAKEN TILL BEHOV AV HJÄLP						
KOKO MAA - HELA RIKET						
ÄIDIN TAI EMÄNNYTTÄ HOITAVAN HENKILÖN - MODERNIS ELLER PERSONENS, SOM SKÖTER VÄRDINNESKAP	79.3	44.3	73.1	67.8	55.6	56.4
SAIRAUS - SJKDOM	42.4	18.1	39.4	34.9	32.2	32.5
SAIRAUDEN JÄLKITILA - TILLSTÄND EFTER SJKDOM	3.7	2.9	3.7	3.8	3.0	3.6
RASKAUS - GRAVIDITET	2.0	1.4	2.4	3.0	2.0	1.7
SYNNYYS - FÖRLOSSNING	4.4	3.4	5.1	6.2	3.0	3.5
SYNN. JÄLKITILA - TILLSTÄND EFTER FÖRLOSSNING	2.5	4.1	3.4	5.2	2.3	2.7
MUU TYÖKYVYTTÖMYYS - ANNAN ARBETSOFORMÖGENHET	1.3	1.0	1.1	1.1	1.2	1.1
LIIKARASITUS - ÖVERANSTRÄNGDHET	7.9	1.4	4.8	2.2	2.7	1.9
LOMA - LEDIGHET	4.7	1.2	3.6	1.8	1.3	1.4
MUU SYY - ANNAN ORSAK	10.5	10.8	9.7	9.6	8.0	8.2
LAPSEN - BARNETS	3.8	3.2	6.1	8.5	17.5	14.6
SAIRAUS - SJKDOM	2.3	2.7	4.0	6.9	15.1	12.7
VAMMAISUUS - INVALIDITET	1.0	0.2	1.3	0.6	0.6	0.9
MUU SYY - ANNAN ORSAK	0.5	0.3	0.8	1.0	1.8	1.0
VANHUksen - ÄLDRINGENS	8.9	41.3	12.1	14.0	19.0	19.3
VANHUUS - ÄLDERDOM	3.2	3.5	1.5	1.6	1.0	1.4
SAIRAUS - SJKDOM	4.8	30.7	8.3	10.5	16.7	14.6
VAMMAISUUS - INVALIDITET	0.6	7.1	1.7	1.8	1.3	3.0
MUU SYY - ANNAN ORSAK	0.4	-	0.6	0.1	0.0	0.3
MUUN RUOKAKUNNAN JÄSENIEN - ANNAN HUSHÄLLMEDLEMS	3.1	6.5	4.7	5.9	3.6	5.2
SAIRAUS - SJKDOM	2.1	4.6	3.1	4.0	2.6	3.3
VAMMAISUUS - INVALIDITET	0.4	0.1	0.9	0.4	0.4	0.8
MUU SYY - ANNAN ORSAK	0.6	1.9	0.7	1.5	0.6	1.0
KODINHOITOAPU ANNETTU TILAUKSETTA, SYY TUNTEMATON - HEMVÄRDSHJÄLP GIVEN UTAN BESTÄLLNING, ORSAK OUPPGIVEN	1.3	0.4	0.6	0.2	0.8	0.4
SYY TUNTEMATON - ORSAK OUPPGIVEN	3.5	4.3	3.2	3.6	3.5	4.1
KAIKKI SYIT YHTEENSÄ - SUMMA ALLA ORSAKAR	100.0	100.0	100.0	100.0	100.0	100.0
NÄISTÄ TILAUKSETTA - DÄRAV UTAN BESTÄLLNING	7.8	2.3	3.1	0.9	2.8	2.2
KAUPUNGIT JA KAUPPALAT - STÄDER OCH KÖPINGAR						
ÄIDIN TAI EMÄNNYTTÄ HOITAVAN HENKILÖN - MODERNIS ELLER PERSONENS, SOM SKÖTER VÄRDINNESKAP	71.8	39.9	59.9	65.5	47.6	49.2
SAIRAUS - SJKDOM	40.4	18.4	35.4	36.2	29.6	30.5
SAIRAUDEN JÄLKITILA - TILLSTÄND EFTER SJKDOM	3.3	3.0	3.5	4.1	2.4	3.2
RASKAUS - GRAVIDITET	2.3	1.6	1.8	2.7	1.5	1.3
SYNNYYS - FÖRLOSSNING	3.8	3.5	3.7	6.3	2.4	2.8
SYNN. JÄLKITILA - TILLSTÄND EFTER FÖRLOSSNING	2.1	3.1	1.9	5.4	1.8	2.3
MUU TYÖKYVYTTÖMYYS - ANNAN ARBETSOFORMÖGENHET	0.8	1.2	1.1	1.2	1.2	1.0
LIIKARASITUS - ÖVERANSTRÄNGDHET	5.9	1.3	2.9	1.9	1.2	1.1
LOMA - LEDIGHET	3.0	0.8	1.7	1.1	0.9	0.9
MUU SYY - ANNAN ORSAK	10.1	7.0	7.9	6.5	6.7	6.1
LAPSEN - BARNETS	4.1	3.0	6.7	8.4	19.8	16.2
SAIRAUS - SJKDOM	3.0	2.4	4.5	6.8	17.2	14.3
VAMMAISUUS - INVALIDITET	0.5	0.2	1.5	0.6	0.5	0.8
MUU SYY - ANNAN ORSAK	0.6	0.4	0.8	1.1	2.1	1.1
VANHUksen - ÄLDRINGENS	20.0	46.0	22.1	16.7	25.2	24.3
VANHUUS - ÄLDERDOM	2.7	3.2	2.7	1.8	1.3	1.4
SAIRAUS - SJKDOM	14.4	34.6	15.6	12.4	22.1	18.6
VAMMAISUUS - INVALIDITET	2.7	8.2	3.5	2.4	1.8	3.9
MUU SYY - ANNAN ORSAK	0.2	-	0.2	0.1	0.0	0.4
MUUN RUOKAKUNNAN JÄSENIEN - ANNAN HUSHÄLLMEDLEMS	1.5	6.9	6.7	5.9	3.5	5.5
SAIRAUS - SJKDOM	0.8	4.9	4.2	4.4	2.4	3.5
VAMMAISUUS - INVALIDITET	0.1	0.1	1.8	0.5	0.5	1.1
MUU SYY - ANNAN ORSAK	0.6	1.9	0.6	1.0	0.6	1.0
KODINHOITOAPU ANNETTU TILAUKSETTA, SYY TUNTEMATON - HEMVÄRDSHJÄLP GIVEN UTAN BESTÄLLNING, ORSAK OUPPGIVEN	0.8	-	0.6	0.1	0.6	0.4
SYY TUNTEMATON - ORSAK OUPPGIVEN	1.8	4.2	4.0	3.4	3.3	4.3
KAIKKI SYIT YHTEENSÄ - SUMMA ALLA ORSAKAR	100.0	100.0	100.0	100.0	100.0	100.0
NÄISTÄ TILAUKSETTA - DÄRAV UTAN BESTÄLLNING	6.5	1.5	2.1	0.5	2.1	1.3

SOCIO-EKONOMISKA STÄLLNING, %

TYÖNTEKIJÄT - ARBETARE			AVJUSTAVAT PER- HEENJÄSEKET - MEDHJÄLPANDE PA- MILJEMEDLEMMAR		ELÄKELÄISET, ENTINEN AMMATTI PENSIONÄRER, P. D.				MUUT - ANDRA			YHTEENSÄ SUMMA
MAA- JA METSÄTALOUDEN INOM JORD- OCH SKOGSBRUK	MUUT AMMATTITAITOISET ANDRA YRKESKUNNIGA	AMMATTITAITOTIETOMAT OYRKESKUNNIGA	MAANVILJELIÄN INOM JORDBRUK	MUUN YRITTÄJÄN INOM ÖVRIGA FÖRETAG	MAANVILJELIÄ JORDBRUKARE	TOLMIHENKILÖ FUNKTIONÄR	TYÖNTEKIJÄ ARBETSTAGARE	AMMATTI TUENTEMÄTON YRKET OUPPEIVET	OPISKELIJAT STUDERANDE	KOTIROUVA HEIMAFRUAR	AMMATTI TUENTEMÄTON YRKET OUPPEIVET	
76.8	68.2	62.0	71.0	40.0	12.9	5.8	6.2	5.4	49.2	48.5	24.7	19.2
41.9	39.3	35.2	47.6	10.0	10.4	4.7	4.9	4.4	19.7	31.4	14.5	12.0
3.8	3.9	3.5	3.4	-	0.5	0.6	0.5	0.4	1.9	3.6	2.6	1.2
2.3	2.0	1.5	2.1	-	0.0	0.0	0.0	0.0	2.8	0.3	0.6	0.4
4.6	3.8	2.2	4.1	-	0.0	0.0	0.0	0.0	5.0	0.6	1.3	0.8
3.4	2.6	2.0	2.8	-	0.0	0.0	0.0	0.0	5.8	0.6	1.3	0.8
1.4	1.4	1.4	0.7	-	0.3	0.1	0.3	0.2	0.4	0.6	0.6	0.6
6.0	3.7	4.5	1.4	30.0	0.4	0.1	0.1	0.1	0.2	1.4	0.7	0.4
2.4	1.6	1.8	2.8	-	0.3	0.1	0.0	0.0	1.1	2.3	1.0	1.0
11.0	10.0	10.0	6.2	-	0.8	0.2	0.3	0.3	12.6	1.1	0.7	0.5
6.4	11.7	10.1	4.1	10.0	0.3	0.1	0.1	0.1	32.1	4.3	2.9	2.2
4.1	9.3	7.4	2.1	10.0	0.1	0.1	0.1	0.1	27.4	2.8	2.0	1.6
0.7	0.9	1.2	1.4	-	0.2	0.1	0.1	0.1	0.5	0.8	0.4	0.2
1.6	1.4	1.4	0.7	-	0.0	0.0	0.0	0.0	4.1	0.7	0.4	0.3
9.5	12.1	19.4	17.2	40.0	81.2	88.5	88.1	87.5	7.9	40.2	56.9	72.0
2.4	1.0	1.9	6.2	20.0	45.1	28.0	30.5	37.7	0.4	4.3	4.7	26.9
6.2	9.1	16.0	10.3	20.0	33.1	55.7	53.1	46.4	4.7	31.5	45.0	41.5
0.4	1.8	1.2	0.7	-	2.7	4.6	4.3	3.1	2.5	4.2	7.1	3.4
0.5	0.2	0.4	-	-	0.3	0.1	0.2	0.2	0.3	0.2	0.1	0.2
2.0	3.0	2.8	4.1	10.0	1.4	0.6	0.8	0.5	6.4	1.4	4.9	1.3
1.2	1.9	1.7	4.1	-	1.1	0.3	0.6	0.4	3.6	0.5	2.4	0.8
0.2	0.4	0.3	-	-	0.2	0.3	0.2	0.2	0.5	0.6	2.3	0.3
0.6	0.7	0.7	-	10.0	0.1	0.0	0.0	0.0	2.3	0.3	0.3	0.2
1.8	1.2	1.9	-	-	0.7	0.1	0.2	0.3	0.4	0.6	0.4	0.5
3.4	3.8	3.8	3.4	-	3.5	4.8	4.5	6.1	4.0	5.0	10.2	4.9
100.0	100.0	100.0	100.0	100.0	100.0	100.0	100.0	100.0	100.0	100.0	100.0	100.0
10.1	6.0	8.4	2.1	-	10.2	1.1	3.2	5.5	2.4	4.9	3.2	4.5
62.5	62.5	52.2	57.1	28.6	5.0	4.5	4.6	3.5	46.2	37.9	16.1	12.2
35.1	37.5	30.5	14.3	-	4.2	3.7	3.8	2.8	19.1	25.6	10.1	8.0
0.9	3.8	3.3	-	-	0.3	0.6	0.4	0.4	1.5	3.0	2.8	0.9
1.9	1.6	0.7	-	-	-	0.0	0.0	0.0	3.7	0.3	0.3	0.2
2.8	3.2	1.7	42.9	-	0.0	0.0	0.0	0.0	5.4	0.4	0.4	0.5
1.3	2.0	1.2	-	-	0.0	0.0	0.0	0.0	5.6	0.2	0.2	0.3
1.3	1.3	1.4	-	-	0.1	0.1	0.2	0.1	0.2	0.8	0.4	0.3
4.3	2.6	3.1	-	28.6	0.1	0.0	0.0	0.0	0.1	1.3	0.1	0.4
1.8	1.1	0.9	-	-	0.0	0.0	0.0	0.0	0.7	0.5	0.2	0.2
13.1	9.3	9.3	-	-	0.2	0.1	0.2	0.1	9.8	5.7	1.5	1.4
11.8	13.3	12.9	-	-	0.1	0.1	0.1	0.1	37.2	3.9	2.2	2.0
9.2	10.9	9.9	-	-	0.1	0.1	0.1	0.0	33.7	2.8	1.9	1.6
0.4	0.9	1.0	-	-	0.0	0.0	0.0	0.0	0.6	0.5	0.1	0.1
2.1	1.5	2.0	-	-	0.0	0.0	0.0	0.0	2.9	0.6	0.2	0.2
19.3	16.2	27.0	28.6	57.1	89.9	89.7	89.8	89.4	8.5	51.4	66.8	79.4
3.1	0.8	1.7	28.6	28.6	40.0	27.0	28.4	33.5	0.3	4.6	4.1	25.8
13.8	12.9	23.6	28.6	28.6	46.6	57.9	56.8	52.4	4.4	41.2	56.1	49.5
1.0	2.3	1.4	-	-	3.1	4.8	4.5	3.2	3.4	5.4	6.5	3.9
1.4	0.2	0.2	-	-	0.2	0.1	0.1	0.2	0.4	0.2	0.1	0.2
3.0	2.8	2.2	14.3	14.3	0.5	0.5	0.6	0.3	4.7	1.3	4.2	0.9
1.1	1.7	1.4	14.3	-	0.4	0.3	0.4	0.2	2.5	0.4	1.4	0.6
0.6	0.4	0.3	-	-	0.0	0.2	0.1	0.1	0.6	0.5	2.7	0.2
1.3	0.7	0.6	-	14.3	0.0	0.0	0.0	0.0	1.6	0.4	0.1	0.1
1.1	1.0	1.5	-	-	0.1	0.0	0.0	0.1	0.3	0.4	0.1	0.2
2.3	4.1	4.1	-	-	4.5	5.1	4.8	6.7	3.1	5.2	10.7	5.4
100.0	100.0	100.0	100.0	100.0	100.0	100.0	100.0	100.0	100.0	100.0	100.0	100.0
5.4	4.4	4.8	-	-	1.7	0.3	0.8	1.4	1.0	2.1	1.1	1.3

AVUNTARPEEN SYY ORSAKEN TILL BEHOV AV HJÄLP	RUOKAKUNNAN SOSIO-EKONOMINEN ASEMA, % - HUSHÄLLET				
	YRITTÄJÄT - FÖRETAGARE			TOIMIHENKILÖT - FUNKTIONÄRER	
	MAA- JA METSÄTALouden, MYÖS KALASTAJAT - INOM JORD- OCH SKOGSBRUK SAWT FISKARE	MUUT, YLEMPIIN TOIMIHENKILÖIHIN VERRATTAVAT - ANDRA, MED HÖGRE FUNKTIONÄRER JÄMFÖRBARA	MUUT, ALEMPIIN TOIMIHENKILÖIHIN VERRATTAVAT - ANDRA, MED LÄGRE FUNKTIONÄRER JÄMFÖRBARA	YLEMMÄT, MYÖS YRITYSTEN JOHTAJAT - HÖGRE, SAWT FÖRETAGSLEDARE	ALEMMÄT, MYÖS ALLEMPIIN TOIMIHENKILÖIHIN VERRATTAVAT - ANDRA, MED LÄGRE FUNKTIONÄRER JÄMFÖRBARA

MAALAISKUNNAT - LANDSKOMMUNER

ÄIDIN TAI EMÄNMYTTÄ HOITAVAN HENKILÖN - MODERNS ELLER PERSONENS, SOM SKÖTER VÄRDINNESKAP	79.8	70.9	82.2	73.0	74.4	73.0
SAIRAUS - SJUKDOM	42.3	16.0	42.2	31.9	38.1	37.0
SAIRAUS JÄLKITILÄ - TILLSTÄND EFTER SJUKDOM	3.7	2.3	3.8	3.2	4.4	4.4
RASKAUS - GRAVIDITET	2.0	-	2.8	3.5	3.2	2.5
SINNYTIS - FÖRLOSSNING	4.4	2.9	6.1	9.9	4.2	5.1
SYNN. JÄLKITILÄ - TILLSTÄND EFTER FÖRLOSSNING	2.6	10.3	4.4	4.8	3.7	3.6
MUU TYÖKYVYTTÖMYYS - ANNAN ARBETSÖFÖRMÖGENHET	1.3	-	1.1	0.8	1.3	1.3
LIIKARASITUS - ÖVERANSTRÄNGDHET	8.0	1.7	6.1	2.7	6.1	3.9
LOMA - LEDIGHET	4.8	4.0	4.8	3.4	2.2	2.4
MUU SYY - ANNAN ORSAK	10.5	33.7	10.9	16.8	11.1	12.8
LAPSEN - BARNETS	3.8	4.6	5.8	8.9	12.3	11.0
SAIRAUS - SJUKDOM	2.3	4.6	3.7	7.1	10.1	8.9
VANMAISUUS - INVALIDITET	1.0	-	1.2	0.8	0.9	1.1
MUU SYY - ANNAN ORSAK	0.5	-	0.8	0.9	1.2	1.0
VANHUUSEN - ÄLDRENGENS	8.2	12.6	5.3	7.8	4.5	7.7
VANHUUS - ÄLDREDOM	3.2	5.1	0.6	1.2	0.3	1.5
SAIRAUS - SJUKDOM	4.2	6.9	3.3	6.0	4.1	5.3
VANMAISUUS - INVALIDITET	0.5	0.6	0.4	0.5	0.1	0.9
MUU SYY - ANNAN ORSAK	0.4	-	0.9	0.2	-	0.1
MUUN RUOKAKUNNAN JÄSENIEN - ANNAN HUSHÄLLMEDLEMS	3.2	4.6	3.4	5.9	3.7	4.3
SAIRAUS - SJUKDOM	2.2	2.9	2.3	3.2	2.9	2.9
VANMAISUUS - INVALIDITET	0.4	-	0.3	0.1	0.1	0.2
MUU SYY - ANNAN ORSAK	0.6	1.7	0.8	2.6	0.7	1.3
KODINHOITOAPU ANNETTU TILAUKSETTA, SYY TUNTEMATON - HENVÄRDHJÄLP GIVEN UTAN BESTÄLLNING, ORSAK OUPPGIVEN	1.3	2.9	0.7	0.2	1.2	0.6
SIY TUNTEMATON - ORSAK OUPPGIVEN	3.6	4.6	2.7	4.1	3.9	3.4
KAIKKI SYIT YHTENSÄ - SUMMA ALLA ORSAKAR	100.0	100.0	100.0	100.0	100.0	100.0
NÄISTÄ TILAUKSETTA - DÄRAV UTAN BESTÄLLNING	7.8	6.9	3.9	1.7	4.6	4.3

SOCIO-EKONOMISKA STÄLLNING, %

TYÖNTEKIJÄT - ARBETARE			AVJUSTAVAL PER- HEENJÄSERET - MEDHJÄLPANDE PA- MILJEMEDELMMAR		ELÄKELÄISET, ENTINEN AMMATTI PENSIONÄRER, F.D.				MUUT - ANDRA			YHTEENSÄ SUMMA
SAA- JA METSÄTALOUDE INOM JORD- OCH SKOGSBRUK	MUUT AMMATTITAITOISET ANDRA YRKESKUNNIGA	AMMATTITAITOTIETOMAT OYRKESKUNNIGA	MAANVILJELIEN INOM JORDBRUK	MUUN YRITTÄJÄN INOM ÖVRIGA FÖRETAG	MAANVILJELIÄ JORDBRUKARE	TOIMIHENKILÖ FUNKTIONÄR	TYÖNTEKIJÄ ARBETSGÄRE	AMMATTI TUENEMÄTON YRKET OUPPGIVET	OPISKELIJAT STUDERANDE	KOTIROUVAT HÄMÄRRUAR	AMMATTI TUENEMÄTON YRKET OUPPGIVET	
80.3	76.8	73.1	71.7	66.7	15.9	17.4	13.9	10.3	57.4	69.7	44.3	36.1
43.6	42.0	40.6	49.3	33.3	12.7	14.1	10.9	8.3	21.1	43.1	24.4	21.5
4.5	4.0	3.6	3.6	-	0.7	1.3	0.6	0.6	3.1	4.9	2.0	1.8
2.4	2.6	2.5	2.2	-	0.0	0.0	0.1	0.0	0.2	0.8	1.1	0.9
3.0	4.6	2.8	2.2	-	0.1	0.0	0.0	0.0	3.5	1.0	3.1	1.6
3.9	3.5	2.8	2.9	-	0.1	0.0	0.0	0.0	5.6	1.5	1.6	1.2
1.4	1.4	1.4	0.7	-	0.5	0.6	0.7	0.4	0.8	2.6	1.3	0.8
5.4	5.4	6.0	1.4	33.3	0.6	0.2	0.4	0.2	0.4	4.3	3.1	2.4
2.5	2.3	2.7	2.9	-	0.4	0.2	0.2	0.1	2.1	2.1	1.9	1.3
10.6	11.1	10.8	6.5	-	1.0	0.8	1.0	0.6	20.5	9.3	5.7	4.6
5.1	9.2	6.8	4.3	33.3	0.4	0.4	0.5	0.2	17.5	5.0	4.3	2.6
2.8	6.9	4.5	2.2	33.3	0.1	0.1	0.1	0.1	9.8	2.8	2.4	1.8
0.8	1.0	1.5	1.4	-	0.2	0.2	0.2	0.1	0.4	1.5	1.1	0.5
1.5	1.3	0.8	0.7	-	0.0	0.0	0.1	0.0	7.3	0.8	0.7	0.4
7.1	5.9	10.8	16.7	-	77.8	77.7	79.6	82.8	6.5	17.9	34.6	54.3
2.2	1.2	2.0	5.1	-	47.0	37.5	41.3	47.8	0.8	3.6	5.9	29.5
4.4	3.4	7.3	10.9	-	28.0	36.7	34.3	31.7	5.4	12.2	19.8	22.1
0.3	1.0	1.0	0.7	-	2.5	3.2	3.7	3.0	-	1.9	8.7	2.3
0.2	0.3	0.6	-	-	0.3	0.3	0.4	0.4	0.2	0.2	0.2	0.3
1.7	3.2	3.5	3.6	-	1.7	1.3	1.9	1.1	11.3	1.8	6.6	2.1
1.3	2.1	2.2	3.6	-	1.3	0.8	1.5	0.7	6.9	0.6	4.6	1.5
0.1	0.4	0.4	-	-	0.3	0.4	0.4	0.3	0.2	0.9	1.4	0.3
0.4	0.6	0.9	-	-	0.1	0.0	0.1	0.0	4.2	0.3	0.7	0.3
2.0	1.6	2.3	-	-	1.0	0.6	1.2	1.0	0.8	1.0	1.2	1.2
3.7	3.3	3.4	3.6	-	3.1	2.6	2.9	4.5	6.5	4.7	9.0	3.7
100.0	100.0	100.0	100.0	100.0	100.0	100.0	100.0	100.0	100.0	100.0	100.0	100.0
11.2	8.3	12.5	2.2	-	13.4	8.1	15.6	15.6	6.5	10.6	8.0	12.3

6. Kodinhoitoapu ruokakunnan jäsenten lukumäärän mukaan lääneittäin
Hemvårdshjälp enligt antalet hushållsmedlemmar länsvis
Home help according to the number of household members by provinces

LÄÄNT LÄN KODINHOITOAPU HEMVÅRDSHJÄLP	RUOKAKUNTIA, JOISSA RUOKAKUNNAN JÄSENTEN LUKUMÄÄRÄ OLI HUSHÄLL, I VIIKA ANTALET HUSHÄLLSLEDJEMMAR VAR							7 -	YHTEENSÄ SUMMA
	1	2	3	4	5	6			
KOKO MAA - HELA RIKET									
RUOKAKUNTIA - HUSHÄLL	37163	20107	9759	13138	10608	7479	10126	108490	
TYÖTUNTEJA - ARBETSTIMMAR	19567331	1020731	465676	655942	601236	479226	792088	5975905	
KAUPUNGIT JA KAUPPALAT - STÄDER OCH KÖPINGAR									
RUOKAKUNTIA - HUSHÄLL	22944	9176	4488	6606	4767	2871	2881	53774	
TYÖTUNTEJA - ARBETSTIMMAR	1424354	544079	221120	329151	250698	172133	206618	3149943	
MAALAIKUNNAT - LANDSKOMMUNER									
RUOKAKUNTIA - HUSHÄLL	14219	10931	5271	6532	5841	4608	7245	54716	
TYÖTUNTEJA - ARBETSTIMMAR	532379	476652	244556	326791	350538	307093	585470	2825962	
UUDENMAAN LÄÄNI - NYLANDS LÄN									
RUOKAKUNTIA - HUSHÄLL	10546	3725	1636	2890	2034	901	687	22429	
TYÖTUNTEJA - ARBETSTIMMAR	631129	207446	69683	134668	101299	47963	46691	1239279	
KAUPUNGIT JA KAUPPALAT - STÄDER OCH KÖPINGAR									
RUOKAKUNTIA - HUSHÄLL	8654	2566	1101	2002	1368	588	385	16670	
TYÖTUNTEJA - ARBETSTIMMAR	544778	144746	44264	94307	68020	31185	26539	954187	
MAALAIKUNNAT - LANDSKOMMUNER									
RUOKAKUNTIA - HUSHÄLL	1892	1159	535	888	666	313	302	5759	
TYÖTUNTEJA - ARBETSTIMMAR	86351	62700	25419	40361	33279	16778	20152	285092	
TURUN JA PORIN LÄÄNI - ÅBO OCH BJÖRNEBORGS LÄN									
RUOKAKUNTIA - HUSHÄLL	5333	2909	1631	2019	1452	918	1063	15340	
TYÖTUNTEJA - ARBETSTIMMAR	309639	152844	72033	95385	77923	56487	69881	834667	
KAUPUNGIT JA KAUPPALAT - STÄDER OCH KÖPINGAR									
RUOKAKUNTIA - HUSHÄLL	2728	1167	794	1071	679	387	348	7178	
TYÖTUNTEJA - ARBETSTIMMAR	208575	78024	37698	52244	37872	23809	22108	460435	
MAALAIKUNNAT - LANDSKOMMUNER									
RUOKAKUNTIA - HUSHÄLL	2605	1742	837	948	773	531	715	8162	
TYÖTUNTEJA - ARBETSTIMMAR	101064	74820	34335	43141	40051	32678	47773	374232	
AHVENANMAAN MAAKUNTA - LANDSKAPET ÅLAND									
RUOKAKUNTIA - HUSHÄLL	338	151	54	59	29	17	15	663	
TYÖTUNTEJA - ARBETSTIMMAR	19737	8234	2606	3202	1717	1165	655	37312	
KAUPUNGIT JA KAUPPALAT - STÄDER OCH KÖPINGAR									
RUOKAKUNTIA - HUSHÄLL	105	47	21	35	18	8	4	238	
TYÖTUNTEJA - ARBETSTIMMAR	6183	2885	879	1926	946	810	87	13713	
MAALAIKUNNAT - LANDSKOMMUNER									
RUOKAKUNTIA - HUSHÄLL	233	104	33	24	11	9	11	425	
TYÖTUNTEJA - ARBETSTIMMAR	13554	5349	1727	1276	771	355	568	23599	
HÄMEEN LÄÄNI - TAVASTEHUS LÄN									
RUOKAKUNTIA - HUSHÄLL	5884	2926	1388	1733	1328	924	993	15194	
TYÖTUNTEJA - ARBETSTIMMAR	306495	155210	68300	85815	70254	54217	69628	810247	
KAUPUNGIT JA KAUPPALAT - STÄDER OCH KÖPINGAR									
RUOKAKUNTIA - HUSHÄLL	3863	1543	756	971	708	442	458	8751	
TYÖTUNTEJA - ARBETSTIMMAR	221924	85030	39636	46507	33732	27104	32311	468573	
MAALAIKUNNAT - LANDSKOMMUNER									
RUOKAKUNTIA - HUSHÄLL	2021	1383	632	762	620	482	535	6443	
TYÖTUNTEJA - ARBETSTIMMAR	84571	70180	28664	37308	36522	27113	37317	321674	
KYMEN LÄÄNI - KYMMENE LÄN									
RUOKAKUNTIA - HUSHÄLL	3365	1793	642	902	714	521	487	8429	
TYÖTUNTEJA - ARBETSTIMMAR	168350	88436	32048	46301	41353	33099	35740	445501	
KAUPUNGIT JA KAUPPALAT - STÄDER OCH KÖPINGAR									
RUOKAKUNTIA - HUSHÄLL	2262	1026	351	507	389	246	211	4994	
TYÖTUNTEJA - ARBETSTIMMAR	125105	56777	17053	27882	22605	17106	17779	284464	
MAALAIKUNNAT - LANDSKOMMUNER									
RUOKAKUNTIA - HUSHÄLL	1103	767	291	395	325	275	276	3435	
TYÖTUNTEJA - ARBETSTIMMAR	43245	31659	14995	18419	18748	15993	17961	161037	
MIKKELIN LÄÄNI - S:t MICHELS LÄN									
RUOKAKUNTIA - HUSHÄLL	1771	1120	478	620	501	431	714	5637	
TYÖTUNTEJA - ARBETSTIMMAR	63926	49109	22807	33009	32496	31381	56258	288998	
KAUPUNGIT JA KAUPPALAT - STÄDER OCH KÖPINGAR									
RUOKAKUNTIA - HUSHÄLL	771	306	125	224	150	100	159	1835	
TYÖTUNTEJA - ARBETSTIMMAR	33069	16471	6183	12263	8050	7226	10748	93997	
MAALAIKUNNAT - LANDSKOMMUNER									
RUOKAKUNTIA - HUSHÄLL	1000	814	353	396	351	331	555	3802	
TYÖTUNTEJA - ARBETSTIMMAR	30857	32638	16624	20746	24446	24155	45310	195001	

LÄÄNI LÄN KODINHOITOAPU HEMVÄRDSHJÄLP	RUOKAKUNTIA, JOISSA RUOKAKUNNAN JÄSENTEN LUKUMÄÄRÄ OLI HUSHÄLL, I VILKA ANTALET HUSHÄLLSMEDLEMMAR VAR							YHTEENSÄ SUMMA
	1	2	3	4	5	6	7 -	
POHJOIS-KARJALAN LÄÄNI - NORRA KARELENS LÄN								
RUOKAKUNTIA - HUSHÄLL	1076	930	463	438	482	408	688	4488
TYÖTUNTEJA - ARBETSTIMMAR	48322	41243	23417	23733	30355	29297	58512	254936
KAUPUNGIT JA KAUPPALAT - STÄDER OCH KÖPINGAR								
RUOKAKUNTIA - HUSHÄLL	477	243	89	105	115	90	146	1265
TYÖTUNTEJA - ARBETSTIMMAR	30836	14595	4694	5845	6255	4886	12590	79709
MAALAIKUNNAT - LANDSKOMMUNER								
RUOKAKUNTIA - HUSHÄLL	599	687	374	333	367	318	542	3223
TYÖTUNTEJA - ARBETSTIMMAR	17486	26648	18723	17888	24100	24411	45922	175227
KUOPION LÄÄNI - KUOPIO LÄN								
RUOKAKUNTIA - HUSHÄLL	1665	1375	648	716	663	558	819	6454
TYÖTUNTEJA - ARBETSTIMMAR	102509	81374	33063	37004	38645	37476	58962	389333
KAUPUNGIT JA KAUPPALAT - STÄDER OCH KÖPINGAR								
RUOKAKUNTIA - HUSHÄLL	892	557	249	286	242	192	220	2638
TYÖTUNTEJA - ARBETSTIMMAR	79965	50152	15754	14448	14163	12107	14466	201044
MAALAIKUNNAT - LANDSKOMMUNER								
RUOKAKUNTIA - HUSHÄLL	773	818	399	430	421	366	599	3816
TYÖTUNTEJA - ARBETSTIMMAR	22544	31222	17309	22556	24482	25369	44496	188289
KESKI-SUOMEN LÄÄNI - MELLERSTA FINLANDS LÄN								
RUOKAKUNTIA - HUSHÄLL	2020	1413	696	882	643	547	833	7042
TYÖTUNTEJA - ARBETSTIMMAR	91539	65662	32155	40856	37236	34625	57256	359815
KAUPUNGIT JA KAUPPALAT - STÄDER OCH KÖPINGAR								
RUOKAKUNTIA - HUSHÄLL	966	537	282	351	223	184	219	2768
TYÖTUNTEJA - ARBETSTIMMAR	57819	29978	13714	14752	10912	10309	14079	151956
MAALAIKUNNAT - LANDSKOMMUNER								
RUOKAKUNTIA - HUSHÄLL	1054	876	414	531	420	363	614	4274
TYÖTUNTEJA - ARBETSTIMMAR	33720	35684	18441	26104	26324	24316	43177	207859
VAASAN LÄÄNI - VASA LÄN								
RUOKAKUNTIA - HUSHÄLL	2386	1539	863	1071	888	686	938	8382
TYÖTUNTEJA - ARBETSTIMMAR	112994	77492	48562	54346	49820	40889	74122	458796
KAUPUNGIT JA KAUPPALAT - STÄDER OCH KÖPINGAR								
RUOKAKUNTIA - HUSHÄLL	926	471	296	402	287	191	207	2783
TYÖTUNTEJA - ARBETSTIMMAR	57665	30875	21913	25011	16273	11657	16842	180293
MAALAIKUNNAT - LANDSKOMMUNER								
RUOKAKUNTIA - HUSHÄLL	1460	1068	567	669	601	495	731	5599
TYÖTUNTEJA - ARBETSTIMMAR	55329	46617	26649	29335	33547	29232	57280	278503
OULUN LÄÄNI - ULEÅBORGS LÄN								
RUOKAKUNTIA - HUSHÄLL	2013	1574	868	1265	1285	1106	2029	10164
TYÖTUNTEJA - ARBETSTIMMAR	75350	66245	39385	67563	81632	74249	181035	586457
KAUPUNGIT JA KAUPPALAT - STÄDER OCH KÖPINGAR								
RUOKAKUNTIA - HUSHÄLL	925	501	293	452	399	323	388	3291
TYÖTUNTEJA - ARBETSTIMMAR	43482	26552	12827	22694	23238	18986	30505	178650
MAALAIKUNNAT - LANDSKOMMUNER								
RUOKAKUNTIA - HUSHÄLL	1088	1073	575	813	886	783	1641	6873
TYÖTUNTEJA - ARBETSTIMMAR	31868	39693	26558	44869	58394	55263	150530	407807
LAPIN LÄÄNI - LAPPLANDS LÄN								
RUOKAKUNTIA - HUSHÄLL	766	652	392	543	589	462	860	4268
TYÖTUNTEJA - ARBETSTIMMAR	26743	27436	21617	34060	38506	38378	83348	270564
KAUPUNGIT JA KAUPPALAT - STÄDER OCH KÖPINGAR								
RUOKAKUNTIA - HUSHÄLL	375	212	131	200	189	120	136	1363
TYÖTUNTEJA - ARBETSTIMMAR	14953	7994	6505	9272	8632	6948	8564	62922
MAALAIKUNNAT - LANDSKOMMUNER								
RUOKAKUNTIA - HUSHÄLL	391	440	261	343	400	342	724	2905
TYÖTUNTEJA - ARBETSTIMMAR	11790	19442	15112	24788	29874	31430	74784	207642

7. Kodinhoitoapu ruokakunnan rakenteen mukaan lääneittäin
 Hemvårdshjälp enligt hushålls struktur länsvis
 Home help according to the structure of household by provinces

LÄÄNI LÄN	AIKUIRUOKAKUNTIA, JOISSA OLI VUXENHUSHÄLL MED				LAPSIRUOKAKUNTIA, JOISSA OLI BARNHUSHÄLL MED				YHTEENSÄ SUMMA	MOLEMPIA BÅDA	YHTEENSÄ SUMMA	KOKO MAA - HELA RIKET		
	VAIN ALLE 65-VUOTIAITA JÄSENITÄ - ENDAST MEDLEMAR UNDER 65 ÅR	VAIN YLI 64-VUOTIAITA JÄSENITÄ - ENDAST MEDLEMAR ÖVER 64 ÅR	VAIN ALLE 1-6-VUOTIAITA LAPSIA - ENDAST BARN UNDER 1 ÅR	VAIN 1-6-VUOTIAITA LAPSIA BARN ENDAST 1-6 ÅR GAMLA	VAIN 7-17-VUOTIAITA LAP- SIA - ENDAST 7-17 ÅR GAMLA BARN	ALTE 1- JA 1-6-VUOTIAITA LAPSIA - UNDER 1 OCH 1-6 ÅR GAMLA BARN	ALTE 1- JA 7-17-VUOTIAITA LAPSIA - UNDER 1 OCH 7-17 ÅR GAMLA BARN	1-6- JA 7-17-VUOTIAITA LAPSIA - 1-6 OCH 7-17 ÅR GAMLA BARN					ALTE 1-, 1-6- JA 7-17-VUO- TIAITA LAPSIA - UNDER 1, 1-6 OCH 7-17 ÅR GAMLA BARN	YHTEENSÄ, MT. RUOKAKUNNAT, JÖIDEN RAKENNE TUNTEMATON - SUMMA, INKI. DE HUSHÄLL, VI- KAS STRUKTUR EJ UPPGIVITS
RUOKAKUNNIA - SUMMA	13724	38809	7213	59746	1557	9705	11430	4632	933	933	17575	2802	48744	108490
KÄYNTIKERTOJA - RESÖK	138124	578448	69139	785711	3542	27586	45938	13800	2802	2802	62227	11779	168041	953755
KODINHOITOPÄIVÄ - RESÖK	190547	742134	99405	1032086	7848	59071	85162	32333	6958	6958	134009	27684	353825	1385914
TYÖTUNTEJA - ARBETSSTIMMAR	634250	2080453	395795	3110313	60226	477092	623611	269981	58917	58917	1125337	245333	2865211	5975467
TYÖTUNTEJA/KÄYNTIKERTA - ARBETSSTIMMAR/RESÖK	4.6	3.6	5.7	4.0	16.9	17.3	13.6	19.6	21.0	21.0	18.1	20.8	17.1	6.3
KÄYNTIKERTOJA/RUOKAKUNNIA - RESÖK/HUSHÄLL	10.1	14.9	9.6	13.2	2.3	2.8	4.0	3.0	3.0	3.0	3.5	4.2	3.4	8.8
KODINHOITAJAT - HEMVÄRDARINNO	8672	21519	5131	35322	1500	9361	10745	4574	907	907	17219	2769	47169	82491
RUOKAKUNNIA - HUSHÄLL	39687	163948	24560	228195	3214	25746	33878	13374	2668	2668	59428	11501	152076	380274
KÄYNTIKERTOJA - RESÖK	51524	184518	31937	267979	7321	56091	69133	31552	6618	6618	129394	27158	327814	595796
KODINHOITOPÄIVÄ - HEMVÄRDSDAGAR	287438	726722	204277	1218258	58272	462062	567804	266231	57635	57635	1103511	241824	2761351	3979547
TYÖTUNTEJA - ARBETSSTIMMAR	7.2	4.4	8.3	5.3	18.1	17.9	15.8	19.9	21.6	21.6	18.6	21.0	18.2	10.5
TYÖTUNTEJA/KÄYNTIKERTA - ARBETSSTIMMAR/RESÖK	4.6	7.6	4.8	6.5	2.1	2.8	3.3	2.9	2.9	2.9	3.5	4.2	3.2	4.6
KÄYNTIKERTOJA/RUOKAKUNNIA - RESÖK/HUSHÄLL	6250	22137	2635	31022	86	597	1080	152	41	41	738	111	2825	33847
KODINHOITAJAT - HEMHÄLPARE	98430	414500	44579	557516	348	1840	10060	426	134	134	2799	111	15965	573481
RUOKAKUNNIA - HUSHÄLL	139023	557616	67468	764107	527	2980	18029	781	340	340	4615	526	28011	790118
KÄYNTIKERTOJA - RESÖK	346848	1353776	191551	1892106	1957	15056	55931	3758	1284	1284	21842	3517	103899	1995970
KODINHOITOPÄIVÄ - HEMVÄRDSDAGAR	3.5	3.3	4.3	3.4	5.6	5.5	5.5	8.8	9.6	9.6	7.8	12.7	6.5	3.5
TYÖTUNTEJA - ARBETSSTIMMAR	15.7	18.7	16.9	18.0	4.0	3.1	9.3	2.8	3.3	3.3	3.8	2.5	5.7	16.9
TYÖTUNTEJA/KÄYNTIKERTA - ARBETSSTIMMAR/RESÖK	15.2	19.9	16.3	18.6	2.4	2.9	5.4	2.9	2.9	2.9	3.7	4.3	3.7	12.6
KÄYNTIKERTOJA/RUOKAKUNNIA - RESÖK/HUSHÄLL	2888	8961	1137	12986	878	5524	3348	2314	368	368	7335	1010	20805	33791
KODINHOITAJAT - HEMVÄRDARINNO	20305	99855	7750	127910	1892	15332	12603	6614	1059	1059	26610	4283	68480	196390
RUOKAKUNNIA - HUSHÄLL	24760	112963	9629	147352	4362	34321	22584	15604	2553	2553	56216	9154	144979	292331
KÄYNTIKERTOJA - RESÖK	87886	312603	39229	439690	31781	271084	150778	123567	19934	19934	432239	72303	1101874	1541558
KODINHOITOPÄIVÄ - HEMVÄRDSDAGAR	4.3	3.1	5.1	3.4	16.8	17.7	12.0	18.5	18.8	18.8	16.2	16.9	16.4	7.8
TYÖTUNTEJA - ARBETSSTIMMAR	7.0	11.1	6.8	9.8	2.2	2.8	3.8	2.9	2.9	2.9	3.6	4.2	3.3	5.8
TYÖTUNTEJA/KÄYNTIKERTA - ARBETSSTIMMAR/RESÖK	7.0	11.1	6.8	9.8	2.2	2.8	3.8	2.9	2.9	2.9	3.6	4.2	3.3	5.8
KÄYNTIKERTOJA/RUOKAKUNNIA - RESÖK/HUSHÄLL	7.0	11.1	6.8	9.8	2.2	2.8	3.8	2.9	2.9	2.9	3.6	4.2	3.3	5.8

KOTTIAVUSTAJAT - HEMHJÄLPARE	1687	23739	62	423	627	91	18	384	44	1666	25405
RUOKAKUNTIA - HUSHÄLL	33342	46107	275	1390	7676	231	57	1543	92	11332	479439
KÄYNTIKERTOJA - BESÖK	53288	653770	426	2276	12453	492	166	2712	187	18913	672683
KODINHOITOPÄIVÄ - HEMVÄRDSDAGAR	120225	480257	426	2276	12453	492	166	2712	187	18913	672683
TYÖTUNTEJA - ARBETSTIMMAR	285623	1118707	139493	1457	38767	1648	548	9708	925	64527	1608319
TYÖTUNTEJA/KÄYNTIKERTA - ARBETSTIMMAR/BESÖK	3.4	4.2	5.3	7.8	5.1	7.1	9.6	6.3	10.1	5.7	3.4
KÄYNTIKERTOJA/RUOKAKUNTA - BESÖK/HUSHÄLL	17.3	20.4	4.4	3.3	12.2	2.5	3.2	4.0	2.1	6.8	18.9

MAALAISKUNNAT - LANDSKOMMUNER

YHTEENSÄ - SUMMA	4837	17215	62	423	627	91	18	384	44	1666	25405
RUOKAKUNTIA - HUSHÄLL	83859	350906	275	1390	7676	231	57	1543	92	11332	479439
KÄYNTIKERTOJA - BESÖK	53288	653770	426	2276	12453	492	166	2712	187	18913	672683
KODINHOITOPÄIVÄ - HEMVÄRDSDAGAR	120225	480257	426	2276	12453	492	166	2712	187	18913	672683
TYÖTUNTEJA - ARBETSTIMMAR	285623	1118707	139493	1457	38767	1648	548	9708	925	64527	1608319
TYÖTUNTEJA/KÄYNTIKERTA - ARBETSTIMMAR/BESÖK	3.4	4.2	5.3	7.8	5.1	7.1	9.6	6.3	10.1	5.7	3.4
KÄYNTIKERTOJA/RUOKAKUNTA - BESÖK/HUSHÄLL	17.3	20.4	4.4	3.3	12.2	2.5	3.2	4.0	2.1	6.8	18.9

MAALAISKUNNAT - LANDSKOMMUNER

YHTEENSÄ - SUMMA	6859	16152	641	3940	7677	2292	554	10058	1785	27016	54716
RUOKAKUNTIA - HUSHÄLL	33960	127687	1395	10864	25659	6955	1686	34074	7404	88229	277926
KÄYNTIKERTOJA - BESÖK	43562	148914	36488	22474	50125	16237	4239	75081	18343	189933	420900
KODINHOITOPÄIVÄ - HEMVÄRDSDAGAR	260755	649154	26991	195195	434077	143771	38436	683398	172107	1698820	2825804
TYÖTUNTEJA - ARBETSTIMMAR	7.7	5.1	19.3	18.0	16.9	21.0	22.8	20.1	23.2	19.3	10.2
TYÖTUNTEJA/KÄYNTIKERTA - ARBETSTIMMAR/BESÖK	5.0	7.9	2.2	2.8	3.3	3.0	3.0	3.4	4.1	3.3	5.1
KÄYNTIKERTOJA/RUOKAKUNTA - BESÖK/HUSHÄLL	6.0	6.8	2.2	2.8	3.3	3.0	3.0	3.4	4.1	3.3	5.1

MAALAISKUNNAT - LANDSKOMMUNER

YHTEENSÄ - SUMMA	5784	12558	622	3837	7397	2260	539	9884	1759	26364	48700
RUOKAKUNTIA - HUSHÄLL	19382	64093	1322	10414	23275	6760	1609	32818	7218	83596	183884
KÄYNTIKERTOJA - BESÖK	26764	71555	22308	121770	46549	15948	4065	73178	18004	182835	303465
KODINHOITOPÄIVÄ - HEMVÄRDSDAGAR	199552	414119	165048	190978	417026	143664	37701	671272	169521	1659477	2437989
TYÖTUNTEJA - ARBETSTIMMAR	10.3	6.5	20.0	18.3	17.9	21.3	23.4	20.5	23.5	19.9	13.3
TYÖTUNTEJA/KÄYNTIKERTA - ARBETSTIMMAR/BESÖK	3.4	5.1	2.1	2.7	3.1	3.0	3.0	3.3	4.1	3.2	3.8
KÄYNTIKERTOJA/RUOKAKUNTA - BESÖK/HUSHÄLL	4.2	4.5	2.1	2.7	3.1	3.0	3.0	3.3	4.1	3.2	3.8

MAALAISKUNNAT - LANDSKOMMUNER

YHTEENSÄ - SUMMA	1413	4922	24	174	453	61	23	354	67	1159	8442
RUOKAKUNTIA - HUSHÄLL	14578	63594	73	450	2384	195	77	1256	186	4633	94042
KÄYNTIKERTOJA - BESÖK	18798	77359	101	704	3576	289	174	1903	339	7098	117435
KODINHOITOPÄIVÄ - HEMVÄRDSDAGAR	61225	235069	500	4230	17064	2110	736	12134	2592	39368	387651
TYÖTUNTEJA - ARBETSTIMMAR	4.2	3.7	6.8	9.4	7.2	10.8	9.6	9.7	13.9	8.5	4.1
TYÖTUNTEJA/KÄYNTIKERTA - ARBETSTIMMAR/BESÖK	10.3	12.9	3.0	2.6	5.3	3.2	3.3	3.5	2.8	4.0	11.1
KÄYNTIKERTOJA/RUOKAKUNTA - BESÖK/HUSHÄLL	11.9	12.3	3.0	2.6	5.3	3.2	3.3	3.5	2.8	4.0	11.1

MAALAISKUNNAT - LANDSKOMMUNER

YHTEENSÄ - SUMMA	2860	10413	350	2303	1261	1114	146	2611	321	8116	22429
RUOKAKUNTIA - HUSHÄLL	44118	203207	862	6903	6473	3213	396	9295	1265	28447	291465
KÄYNTIKERTOJA - BESÖK	58251	248948	1685	14388	10815	7165	943	19371	2739	57172	385939
KODINHOITOPÄIVÄ - HEMVÄRDSDAGAR	153630	629858	10041	105410	55974	53676	6920	139168	20873	392487	1239248
TYÖTUNTEJA - ARBETSTIMMAR	3.5	3.1	11.6	15.3	8.6	16.7	17.5	15.0	16.5	13.8	4.3
TYÖTUNTEJA/KÄYNTIKERTA - ARBETSTIMMAR/BESÖK	15.4	19.5	2.5	3.0	5.1	2.9	2.7	3.6	3.9	3.5	13.0
KÄYNTIKERTOJA/RUOKAKUNTA - BESÖK/HUSHÄLL	15.1	18.4	2.5	3.0	5.1	2.9	2.7	3.6	3.9	3.5	13.0

MAALAISKUNNAT - LANDSKOMMUNER

YHTEENSÄ - SUMMA	1568	5860	342	2264	1164	1107	145	2557	317	7904	15969
RUOKAKUNTIA - HUSHÄLL	14340	80688	722	6566	4381	3176	394	8851	1240	25357	125762
KÄYNTIKERTOJA - BESÖK	17332	89862	1527	13866	7524	7112	940	18614	2697	52330	166036
KODINHOITOPÄIVÄ - HEMVÄRDSDAGAR	56737	256048	9610	103288	45924	53412	6900	136190	20849	376317	714253
TYÖTUNTEJA - ARBETSTIMMAR	4.0	3.2	13.3	15.7	10.5	16.8	17.5	15.4	16.7	14.8	5.7
TYÖTUNTEJA/KÄYNTIKERTA - ARBETSTIMMAR/BESÖK	9.1	13.8	2.1	2.9	3.8	2.9	2.7	3.5	3.9	3.2	7.9
KÄYNTIKERTOJA/RUOKAKUNTA - BESÖK/HUSHÄLL	8.4	12.4	2.1	2.9	3.8	2.9	2.7	3.5	3.9	3.2	7.9

MAALAISKUNNAT - LANDSKOMMUNER

YHTEENSÄ - SUMMA	1698	6353	13	87	171	27	2	99	13	415	9010
RUOKAKUNTIA - HUSHÄLL	29778	122519	140	337	2092	37	2	444	25	3090	165703
KÄYNTIKERTOJA - BESÖK	40919	159086	158	522	3291	53	3	757	42	4842	219903
KODINHOITOPÄIVÄ - HEMVÄRDSDAGAR	96897	373814	432	2125	10051	265	20	2980	20	16170	525002
TYÖTUNTEJA - ARBETSTIMMAR	3.3	3.1	3.1	6.3	4.8	7.2	10.0	6.7	9.0	5.2	3.2
TYÖTUNTEJA/KÄYNTIKERTA - ARBETSTIMMAR/BESÖK	17.5	19.3	10.8	3.9	12.2	1.4	1.0	4.5	1.9	7.4	18.4
KÄYNTIKERTOJA/RUOKAKUNTA - BESÖK/HUSHÄLL	17.5	19.3	10.8	3.9	12.2	1.4	1.0	4.5	1.9	7.4	18.4

MAALAISKUNNAT - LANDSKOMMUNER

YHTEENSÄ - SUMMA	2194	8324	262	1595	776	774	94	1768	215	5490	16670
RUOKAKUNTIA - HUSHÄLL	38424	179317	636	4783	4337	2183	253	6361	807	19387	248456
KÄYNTIKERTOJA - BESÖK	49683	219460	1285	10282	7547	5062	646	13763	1808	40424	325089
KODINHOITOPÄIVÄ - HEMVÄRDSDAGAR	124309	527529	6809	72926	33596	36721	1547	94532	13191	262683	954173
TYÖTUNTEJA - ARBETSTIMMAR	3.2	2.9	3.0	15.2	7.7	16.8	18.0	14.9	16.3	13.5	3.8
TYÖTUNTEJA/KÄYNTIKERTA - ARBETSTIMMAR/BESÖK	17.5	21.5	2.4	3.0	5.6	2.8	2.7	3.6	3.8	3.5	14.9
KÄYNTIKERTOJA/RUOKAKUNTA - BESÖK/HUSHÄLL	17.5	21.5	2.4	3.0	5.6	2.8	2.7	3.6	3.8	3.5	14.9

LÄÄNI LÄN	AKUISRUOKAKUNTIA, JOISSA OLI VUXENHUSHÄLL MED				LAPSIRUOKAKUNTIA, JOISSA OLI BARNHUSHÄLL MED				YHTIENSÄ, ML. RUOKAKUNNAT, BARNRENINGSMÅN				KAKKIAAN, ML. RUOKAKUNNAT, JÖDRN FAKRENE PUNTERMAN TÄLLES, INKUSTIVE DE HUSHÄLL, VIKAS STRUKTUR ED UPPGIFTS
	VAIN ALLE 65-VUOTIAITA JÄSNIA - ENDAST MEDLEMMAR UNDER 65 ÅR	VAIN YLI 64-VUOTIAITA JÄSNIA - ENDAST MEDLEMMAR ÖVER 64 ÅR	MOLEMPIA BÅDA	YHTIENSÄ SUMMA	VAIN ALLE 1-6 VUOTIAITA LAPSIA - ENDAST BARN UNDER 1 ÅR	VAIN 1-6 VUOTIAITA LAPSIA ENDAST 1-6 ÅR GAMLA BARN	ALLE 1- JA 7-17 VUOTIAITA LAPSIA - UNDER 1 OCH 7-17 ÅR GAMLA BARN	1-6 JA 7-17 VUOTIAITA LAPSIA - 1-6 OCH 7-17 ÅR GAMLA BARN	ALLE 1-, 1-6 JA 7-17 VUO- TIAITA LAPSIA - UNDER 1, 1-6 OCH 7-17 ÅR GAMLA BARN	YHTIENSÄ, ML. RUOKAKUNNAT, JÖDRN BAKRENE PUNTERMAN - SUMMA, INKI, DE HUSHÄLL, VII- KAS STRUKTUR ED UPPGIFTS			
KODINHOITAJAT HEMVÄRDSDAGAR	1153	4434	363	5950	254	1565	700	1729	212	5328	11278		
KÄYNTIKERROTJA - RESÖK	12530	71449	3913	87892	533	4532	2634	6037	790	16952	104844		
KODINHOITOPÄIVÄ - HEMVÄRDS- DAGAR	15156	79762	4750	99688	1144	9916	4885	13162	1774	36584	136272		
TYÖFUNTEJA - ARBETSTIMMAR	42629	203314	13693	259635	6472	71589	25637	92196	13019	250238	509874		
TYÖFUNTEJA/KÄYNTIKERROTJA - ARBETSTIMMAR/RESÖK	3.4	2.8	3.5	3.0	12.1	15.8	9.7	15.3	16.5	14.8	6.9		
KÄYNTIKERROTJA/RUOKAKUNTA - RESÖK/HUSHÄLL	10.9	16.1	10.8	14.8	2.1	2.9	3.8	3.5	3.7	3.2	9.3		
KOTIAVUSTAJAT - HEVHJÄLPARE RUOKAKUNTA - HUSHÄLL	1417	5520	410	7347	12	64	126	69	8	304	7651		
KÄYNTIKERROTJA - RESÖK	25894	107868	7415	141177	103	251	1703	324	17	2435	143612		
KODINHOITOPÄIVÄ - HEMVÄRDS- DAGAR	34527	139758	10692	184977	121	366	2662	601	34	3840	188817		
TYÖFUNTEJA - ARBETSTIMMAR	81689	324214	25868	431859	338	1338	7960	2337	172	12444	444301		
TYÖFUNTEJA/KÄYNTIKERROTJA - ARBETSTIMMAR/RESÖK	3.2	3.0	3.5	3.1	3.3	5.3	4.7	7.2	10.1	5.1	3.1		
KÄYNTIKERROTJA/RUOKAKUNTA - RESÖK/HUSHÄLL	18.3	19.5	18.1	19.2	8.6	3.9	13.5	4.7	2.1	8.0	18.8		
MAAINTSKUNNAT - LANDSKOMMUNER YHTIENSÄ - SUMMA	666	2089	378	3133	88	708	485	843	106	2626	5759		
RUOKAKUNTA - HUSHÄLL	5694	23890	4365	33949	226	2120	2136	2934	458	9060	43009		
KÄYNTIKERROTJA - RESÖK	8568	29408	6126	44102	420	4106	3268	5408	931	16748	60850		
KODINHOITOPÄIVÄ - HEMVÄRDS- DAGAR	29321	102329	23629	152774	3232	32484	22378	44636	7682	129804	285075		
TYÖFUNTEJA - ARBETSTIMMAR	5.1	4.3	5.4	4.6	14.3	15.3	10.5	15.2	16.8	14.3	6.6		
TYÖFUNTEJA/KÄYNTIKERROTJA - ARBETSTIMMAR/RESÖK	8.5	11.4	11.5	10.8	2.6	3.0	4.4	3.5	4.3	3.5	7.5		
KÄYNTIKERROTJA/RUOKAKUNTA - RESÖK/HUSHÄLL	415	1426	274	2115	88	699	464	828	105	2576	4691		
KOTINHOITAJAT - HEMVÄRDAR- TÄNNOB	1810	9239	1464	12513	189	2034	1747	2814	450	8405	20918		
RUOKAKUNTA - HUSHÄLL	2176	10080	1762	14018	383	3950	2639	5452	923	15746	29764		
KÄYNTIKERROTJA - RESÖK	14108	52734	11466	78302	3138	16399	20287	43994	7630	126079	204379		
KODINHOITOPÄIVÄ - HEMVÄRDS- DAGAR	7.8	5.7	7.8	6.3	16.6	15.6	11.6	15.6	17.0	15.0	9.8		
TYÖFUNTEJA - ARBETSTIMMAR	4.4	6.5	5.3	5.9	2.1	2.9	3.8	3.4	4.3	3.3	4.5		
TYÖFUNTEJA/KÄYNTIKERROTJA - ARBETSTIMMAR/RESÖK	281	833	134	1248	1	23	45	30	5	111	1359		
KÄYNTIKERROTJA - RESÖK	3884	14651	2901	21436	37	86	389	120	8	655	22091		
KODINHOITOPÄIVÄ - HEMVÄRDS- DAGAR	6392	19328	4364	30084	37	156	629	156	8	3726	31086		
TYÖFUNTEJA - ARBETSTIMMAR	15215	49600	12166	76977	94	787	2091	643	52	3022	80701		
TYÖFUNTEJA/KÄYNTIKERROTJA - ARBETSTIMMAR/RESÖK	3.9	3.4	4.2	3.6	2.5	9.2	5.4	5.4	6.5	5.7	3.7		
KÄYNTIKERROTJA/RUOKAKUNTA - RESÖK/HUSHÄLL	13.8	17.6	21.6	17.2	37.0	3.7	8.6	4.0	1.6	5.9	16.3		

UUDENMAAN LÄÄNI - NYLANDS LÄN

KODINHOITAJAT - HEMVÄRDARTÄNNOB

KOTIAVUSTAJAT - HEVHJÄLPARE

MAAINTSKUNNAT - LANDSKOMMUNER

YHTIENSÄ - SUMMA

KOTINHOITAJAT - HEMVÄRDARTÄNNOB

KOTIAVUSTAJAT - HEVHJÄLPARE

TURUN JA PORIN LÄÄNI - ÅBO OCH BJÖRNEBORGS LÄN

YHTEENSÄ - SUMMA		RUOKAKUNNIA - HUSHÄLL		KÄYNTIKERTTOJA - RESÖK		KODINHOITOPÄIVÄ - HEMVÄRDSDAGAR		TYÖRUNTEJA - ARBETSSTIMMAR		TYÖRUNTEJA/KÄYNTIKERTTA - ARBETSSTIMMAR/RESÖK		KÄYNTIKERTTOJA/RUOKAKUNNIA - RESÖK/HUSHÄLL	
1925	5624	963	8512	295	1638	1492	691	127	2264	306	6828	15360	
22825	89686	9202	121713	710	4811	4811	2168	379	8804	1445	24715	146428	
30197	116168	11808	158173	1500	9772	9751	4492	798	16063	2722	45177	203350	
95863	328073	50702	474591	11271	80375	71267	37055	6637	130256	22612	360009	834599	
4.2	3.7	5.5	3.9	15.9	16.7	11.2	17.1	17.5	14.8	15.6	14.6	5.7	
11.9	15.9	9.6	14.3	2.4	2.9	4.3	3.1	3.0	3.9	4.7	3.6	9.5	
KODINHOITAJAT - HEMVÄRDARINNON		RUOKAKUNNIA - HUSHÄLL		KÄYNTIKERTTOJA - RESÖK		KODINHOITOPÄIVÄ - HEMVÄRDSDAGAR		TYÖRUNTEJA - ARBETSSTIMMAR		TYÖRUNTEJA/KÄYNTIKERTTA - ARBETSSTIMMAR/RESÖK		KÄYNTIKERTTOJA/RUOKAKUNNIA - RESÖK/HUSHÄLL	
1343	3388	759	5690	286	1609	1452	681	123	2240	304	6710	12200	
5052	17048	3665	25765	651	4533	5740	2128	370	8688	1435	23648	49413	
6247	18995	4412	29654	1392	9487	8879	4434	769	15819	2702	43560	73214	
40018	105089	30043	175101	10923	78934	68237	36663	6474	129260	22466	353491	528582	
7.9	6.2	8.2	6.8	16.8	17.2	11.9	17.2	17.5	14.9	15.7	14.9	10.7	
3.8	5.0	4.8	4.7	2.3	2.9	4.0	3.1	3.0	3.9	4.7	3.5	4.1	
KOTIAVUSTAJAT - HEMHJÄLPARE		RUOKAKUNNIA - HUSHÄLL		KÄYNTIKERTTOJA - RESÖK		KODINHOITOPÄIVÄ - HEMVÄRDSDAGAR		TYÖRUNTEJA - ARBETSSTIMMAR		TYÖRUNTEJA/KÄYNTIKERTTA - ARBETSSTIMMAR/RESÖK		KÄYNTIKERTTOJA/RUOKAKUNNIA - RESÖK/HUSHÄLL	
739	2768	261	3768	10	52	75	21	5	53	6	222	3990	
17773	72638	5537	95948	59	218	614	40	9	116	10	1067	97015	
23950	97173	7396	128519	108	285	872	58	29	244	20	1617	130136	
58950	222994	20665	298496	349	1464	3033	392	163	1000	147	6527	306015	
3.1	3.1	3.7	3.1	5.9	6.6	4.9	9.8	18.1	8.6	14.7	6.1	3.2	
24.1	26.2	21.2	25.5	5.9	4.2	8.2	1.9	1.8	2.2	1.7	4.8	24.3	
KAUPUNGIT JA KAUPPAIAT - STÄDER OCH KÖPINGAR		YHTEENSÄ - SUMMA		RUOKAKUNNIA - HUSHÄLL		KÄYNTIKERTTOJA - RESÖK		KODINHOITOPÄIVÄ - HEMVÄRDSDAGAR		TYÖRUNTEJA - ARBETSSTIMMAR		TYÖRUNTEJA/KÄYNTIKERTTA - ARBETSSTIMMAR/RESÖK	
850	2690	271	3811	195	1028	501	384	55	1056	144	3367	7178	
17221	66047	4635	79003	477	2900	2093	1120	148	3945	583	11274	99177	
23718	89674	6460	119852	1081	6564	3542	2456	312	7808	1158	22937	142789	
57952	206602	19013	283562	7966	54097	22007	19696	2491	61286	9206	176861	460418	
3.4	3.1	4.1	3.2	16.7	18.7	10.5	17.6	16.8	15.5	15.8	15.7	4.6	
20.3	24.6	17.1	23.1	2.4	2.8	4.2	2.9	2.7	3.7	4.0	3.3	13.8	
KODINHOITAJAT - HEMVÄRDARINNON		RUOKAKUNNIA - HUSHÄLL		KÄYNTIKERTTOJA - RESÖK		KODINHOITOPÄIVÄ - HEMVÄRDSDAGAR		TYÖRUNTEJA - ARBETSSTIMMAR		TYÖRUNTEJA/KÄYNTIKERTTA - ARBETSSTIMMAR/RESÖK		KÄYNTIKERTTOJA/RUOKAKUNNIA - RESÖK/HUSHÄLL	
353	838	129	1320	189	1012	472	380	54	1040	142	3293	4613	
1188	3543	408	5139	426	2759	1568	1101	144	3866	578	10449	15588	
1634	4256	578	6468	981	6388	2429	21684	308	7615	1153	21684	28152	
9011	19442	3785	32323	7656	53210	19701	19535	2473	60636	9184	172501	204731	
7.6	5.5	9.3	6.3	18.0	19.3	12.6	17.7	17.2	15.7	15.9	16.5	4.6	
3.4	4.2	3.2	3.9	2.3	2.7	3.3	2.9	2.7	3.7	4.1	3.2	3.4	
KOTIAVUSTAJAT - HEMHJÄLPARE		RUOKAKUNNIA - HUSHÄLL		KÄYNTIKERTTOJA - RESÖK		KODINHOITOPÄIVÄ - HEMVÄRDSDAGAR		TYÖRUNTEJA - ARBETSSTIMMAR		TYÖRUNTEJA/KÄYNTIKERTTA - ARBETSSTIMMAR/RESÖK		KÄYNTIKERTTOJA/RUOKAKUNNIA - RESÖK/HUSHÄLL	
598	2143	167	2908	7	29	46	13	2	34	4	135	3063	
14033	62504	4227	82764	51	141	525	19	4	79	5	825	83589	
22084	85418	5882	113384	100	176	747	27	4	193	5	1253	114637	
49942	187163	15229	251329	311	888	2306	162	18	653	23	4363	255650	
3.1	3.0	3.6	3.0	6.1	6.3	4.4	8.5	4.5	8.3	4.6	5.3	3.1	
26.8	29.2	25.3	28.5	7.3	4.9	11.4	1.5	2.0	2.3	1.3	6.1	27.5	
MAATALSKIMMAT - LANTSKOMMUNER		YHTEENSÄ - SUMMA		RUOKAKUNNIA - HUSHÄLL		KÄYNTIKERTTOJA - RESÖK		KODINHOITOPÄIVÄ - HEMVÄRDSDAGAR		TYÖRUNTEJA - ARBETSSTIMMAR		TYÖRUNTEJA/KÄYNTIKERTTA - ARBETSSTIMMAR/RESÖK	
1075	2934	692	4701	100	610	991	307	72	1208	162	3461	8162	
5604	23639	4567	33810	233	1911	4261	1048	231	4859	862	13441	47251	
6479	26494	5348	38321	419	3208	6209	2036	486	8255	1564	22240	60581	
37911	121471	31689	191029	3305	26278	49260	17359	4146	68970	13406	183148	374171	
6.8	5.1	6.9	5.7	14.2	13.8	11.6	16.6	17.9	14.2	15.6	13.6	7.9	
5.2	8.1	6.6	7.2	2.3	3.1	4.3	3.4	3.2	4.0	5.3	3.9	5.8	
KODINHOITAJAT - HEMVÄRDARINNON		RUOKAKUNNIA - HUSHÄLL		KÄYNTIKERTTOJA - RESÖK		KODINHOITOPÄIVÄ - HEMVÄRDSDAGAR		TYÖRUNTEJA - ARBETSSTIMMAR		TYÖRUNTEJA/KÄYNTIKERTTA - ARBETSSTIMMAR/RESÖK		KÄYNTIKERTTOJA/RUOKAKUNNIA - RESÖK/HUSHÄLL	
990	2550	630	4170	97	597	980	301	69	1200	162	3417	7507	
3864	13505	3257	20626	225	1834	4172	1027	226	4822	857	13199	33825	
41007	14739	3834	23186	3099	3099	6084	2005	461	8204	461	21876	45062	
31007	85647	26258	142868	3267	25724	48336	17130	4001	68624	13282	180990	323851	
8.0	6.3	8.1	6.9	14.5	14.0	11.6	16.7	17.7	14.2	15.5	13.7	9.6	
3.9	5.3	5.2	4.9	2.3	3.1	4.3	3.4	3.3	4.0	5.3	3.9	4.5	

LÄÄNI LÄN KODINHOITOAPU HEMVÄRDSHJÄLP	AIKUISRUOKAKUNTIA, JOISSA OLI VUXENHUSHÄLL MED				LAPSIRUOKAKUNTIA, JOISSA OLI BARNHUSHÄLL MED				YHTEENSÄ, MT. RUOKAKUNNAT, JOIDEN RAKENNE TUNNETAAN INAILLES, INKLUSIVE DE HUSHÄLL, VIKAS STRUKTUR EJ UPPGIVITS			
	VAIN ALLE 65-VUOTIAITA JÄSENIA - ENDAST MEDLEMMAR	VAIN YLI 64-VUOTIAITA JÄSENIA - ENDAST MEDLEMMAR	MOLEMPIA	YHTEENSÄ SUMMA	VAIN ALLE 1-VUOTIAITA LAPSIA - ENDAST BARN	VAIN 1-6-VUOTIAITA LAPSIA ENDAST 1-6 ÅR GAMLA BARN	VAIN 7-17-VUOTIAITA LAP- SIA - ENDAST 7-17 ÅR GAMLA BARN	ALLE 1- JA 1-6-VUOTIAITA LAPSIA - UNDER 1 OCH 1-6 ÅR GAMLA BARN	ALLE 1- JA 7-17-VUOTIAITA LAPSIA - UNDER 1 OCH 7-17 ÅR GAMLA BARN	ALLE 1-, 1-6- JA 7-17-VUO- TIAITA LAPSIA - UNDER 1, 1-6 OCH 7-17 ÅR GAMLA BARN	YHTEENSÄ, MT. RUOKAKUNNAT, JOIDEN RAKENNE TUNNETAAN - SUMMA, INKL. DE HUSHÄLL, VI- KAS STRUKTUR EJ UPPGIVITS	KATKIAVAN, MT. RUOKAKUNNAT, JOIDEN RAKENNE TUNNETAAN INAILLES, INKLUSIVE DE HUSHÄLL, VIKAS STRUKTUR EJ UPPGIVITS
HÄMEEN LÄÄNI - TAVASTEHUS LÄN												
KAUPUNGIJT JA KAUPPALAT - STÄDER OCH KÖPTINGAR												
YHTEENSÄ - SUMMA												
RUOKAKUNTIA - HUSHÄLL	1099	3808	401	5308	154	991	572	316	165	1181	165	3443
KÄYTTIKERTOJA - BESÖK	14410	65628	6796	86834	306	2924	3225	1000	773	4374	773	12872
KODINHOITOPÄIVIA - HEMVÄRDSDAGAR	21127	87986	9798	117986	906	6403	5253	2268	1625	9060	1625	25935
TYÖTUNTEJA - ARBETSTIMMAR	57604	216129	29485	303215	7161	49733	17848	2424	12581	67730	12581	185348
TYÖTUNTEJA/KÄYTTIKERTA - ARBETSTIMMAR/BESÖK	4.0	3.3	4.3	3.5	18.1	17.0	8.5	17.8	16.3	15.5	16.3	14.4
KÄYTTIKERTOJA/RUOKAKUNTA - BESÖK/HUSHÄLL	13.1	17.2	16.9	16.4	2.6	3.0	5.6	3.2	4.7	3.7	4.7	3.7
KODINHOITAJAT - HEMVÄRDARINNOR												
RUOKAKUNTIA - HUSHÄLL	408	1405	180	1993	144	901	535	311	163	1156	163	3270
KÄYTTIKERTOJA - BESÖK	2572	12328	1285	16185	369	2577	2382	980	765	4286	765	11521
KODINHOITOPÄIVIA - HEMVÄRDSDAGAR	2923	13882	1486	18291	853	5815	3786	2234	1610	8912	1610	23596
TYÖTUNTEJA - ARBETSTIMMAR	10640	39914	6664	53213	6789	45929	22906	17859	12469	66827	12469	175168
TYÖTUNTEJA/KÄYTTIKERTA - ARBETSTIMMAR/BESÖK	4.1	2.9	5.2	3.3	18.4	17.8	9.6	18.0	16.3	15.6	16.3	15.2
KÄYTTIKERTOJA/RUOKAKUNTA - BESÖK/HUSHÄLL	6.3	8.8	7.1	8.1	2.6	2.9	4.5	3.2	4.7	3.7	4.7	3.5
KOTIAVUSTAJAT - HEMHJÄLPARE												
RUOKAKUNTIA - HUSHÄLL	813	3070	284	4167	17	136	80	13	7	57	7	317
KÄYTTIKERTOJA - BESÖK	11838	53300	5511	70649	27	347	843	20	8	88	8	1351
KODINHOITOPÄIVIA - HEMVÄRDSDAGAR	18204	73179	8312	99695	53	588	1467	34	15	148	15	2339
TYÖTUNTEJA - ARBETSTIMMAR	46966	180216	22823	250003	373	3804	4632	191	112	904	112	10181
TYÖTUNTEJA/KÄYTTIKERTA - ARBETSTIMMAR/BESÖK	4.0	3.4	4.1	3.5	13.8	11.0	5.5	9.6	14.0	10.3	14.0	7.5
KÄYTTIKERTOJA/RUOKAKUNTA - BESÖK/HUSHÄLL	14.6	17.4	19.4	17.0	1.6	2.6	10.5	1.5	1.1	1.5	1.1	4.3
MAALAISKUNNAT - LANDSKOMMUNER												
YHTEENSÄ - SUMMA												
RUOKAKUNTIA - HUSHÄLL	823	2288	523	3634	80	529	768	226	129	1027	129	2809
KÄYTTIKERTOJA - BESÖK	4928	19517	3722	28167	175	1431	2931	780	647	3712	647	9895
KODINHOITOPÄIVIA - HEMVÄRDSDAGAR	6149	22634	4600	33383	353	2932	1577	1577	1248	6915	1248	18308
TYÖTUNTEJA - ARBETSTIMMAR	36015	102112	26660	164772	2896	26055	40067	13858	10933	60149	10933	156866
TYÖTUNTEJA/KÄYTTIKERTA - ARBETSTIMMAR/BESÖK	7.3	5.2	7.2	5.8	16.5	18.2	13.7	17.8	16.9	16.2	16.9	15.9
KÄYTTIKERTOJA/RUOKAKUNTA - BESÖK/HUSHÄLL	6.0	8.5	7.1	7.8	2.2	2.7	3.8	3.5	5.0	3.6	5.0	3.5
KODINHOITAJAT - HEMVÄRDARINNOR												
RUOKAKUNTIA - HUSHÄLL	706	1681	433	2820	77	514	747	224	127	1009	127	2746
KÄYTTIKERTOJA - BESÖK	2935	8776	2193	13896	169	1394	2727	761	636	3558	636	9432
KODINHOITOPÄIVIA - HEMVÄRDSDAGAR	3695	9409	2703	15807	342	2885	4605	1547	137	6705	137	17648
TYÖTUNTEJA - ARBETSTIMMAR	26777	59372	19549	105690	2807	25744	38781	13637	10837	59110	10837	153729
TYÖTUNTEJA/KÄYTTIKERTA - ARBETSTIMMAR/BESÖK	9.1	6.8	8.9	7.6	16.6	18.5	14.2	17.9	15.5	16.6	15.5	16.3
KÄYTTIKERTOJA/RUOKAKUNTA - BESÖK/HUSHÄLL	4.2	5.2	5.0	4.9	2.2	2.7	3.7	3.4	5.0	3.5	5.0	3.4

KÖPIAVUSTAJAT - HEMHJÄLPARE
 RUOKAKUNTIA - HUSHÄLL
 KÄYNTIKERTOJA - BESÖK
 KODINHOITOPÄIVÄ - HEMVÄRDSDAGAR
 TYÖFUNTEJA - ARBETSTIMMAR
 TYÖFUNTEJA/KÄYNTIKERTA - ARBETSTIMMAR/BESÖK
 KÄYNTIKERTOJA/RUOKAKUNTA - BESÖK/HUSHÄLL ...

KYMEN LÄÄNI - KYMMENE LÄN
 YHTEENSÄ - SUMMA
 RUOKAKUNTIA - HUSHÄLL
 KÄYNTIKERTOJA - BESÖK
 KODINHOITOPÄIVÄ - HEMVÄRDSDAGAR
 TYÖFUNTEJA - ARBETSTIMMAR
 TYÖFUNTEJA/KÄYNTIKERTA - ARBETSTIMMAR/BESÖK
 KÄYNTIKERTOJA/RUOKAKUNTA - BESÖK/HUSHÄLL ...

KODINHOITAJAT - HEMVÄRDARINNOR
 RUOKAKUNTIA - HUSHÄLL
 KÄYNTIKERTOJA - BESÖK
 KODINHOITOPÄIVÄ - HEMVÄRDSDAGAR
 TYÖFUNTEJA - ARBETSTIMMAR
 TYÖFUNTEJA/KÄYNTIKERTA - ARBETSTIMMAR/BESÖK
 KÄYNTIKERTOJA/RUOKAKUNTA - BESÖK/HUSHÄLL ...

KORTIAVUSTAJAT - HEMHJÄLPARE
 RUOKAKUNTIA - HUSHÄLL
 KÄYNTIKERTOJA - BESÖK
 KODINHOITOPÄIVÄ - HEMVÄRDSDAGAR
 TYÖFUNTEJA - ARBETSTIMMAR
 TYÖFUNTEJA/KÄYNTIKERTA - ARBETSTIMMAR/BESÖK
 KÄYNTIKERTOJA/RUOKAKUNTA - BESÖK/HUSHÄLL ...

KAUPUNGIT JA KAUPPALAT - STÄDER OCH KÖPINGAR

YHTEENSÄ - SUMMA
 RUOKAKUNTIA - HUSHÄLL
 KÄYNTIKERTOJA - BESÖK
 KODINHOITOPÄIVÄ - HEMVÄRDSDAGAR
 TYÖFUNTEJA - ARBETSTIMMAR
 TYÖFUNTEJA/KÄYNTIKERTA - ARBETSTIMMAR/BESÖK
 KÄYNTIKERTOJA/RUOKAKUNTA - BESÖK/HUSHÄLL ...

KODINHOITAJAT - HEMVÄRDARINNOR
 RUOKAKUNTIA - HUSHÄLL
 KÄYNTIKERTOJA - BESÖK
 KODINHOITOPÄIVÄ - HEMVÄRDSDAGAR
 TYÖFUNTEJA - ARBETSTIMMAR
 TYÖFUNTEJA/KÄYNTIKERTA - ARBETSTIMMAR/BESÖK
 KÄYNTIKERTOJA/RUOKAKUNTA - BESÖK/HUSHÄLL ...

KORTIAVUSTAJAT - HEMHJÄLPARE
 RUOKAKUNTIA - HUSHÄLL
 KÄYNTIKERTOJA - BESÖK
 KODINHOITOPÄIVÄ - HEMVÄRDSDAGAR
 TYÖFUNTEJA - ARBETSTIMMAR
 TYÖFUNTEJA/KÄYNTIKERTA - ARBETSTIMMAR/BESÖK
 KÄYNTIKERTOJA/RUOKAKUNTA - BESÖK/HUSHÄLL ...

MAALAIKUNNAT - LANDSKOMMUNER

YHTEENSÄ - SUMMA
 RUOKAKUNTIA - HUSHÄLL
 KÄYNTIKERTOJA - BESÖK
 KODINHOITOPÄIVÄ - HEMVÄRDSDAGAR
 TYÖFUNTEJA - ARBETSTIMMAR
 TYÖFUNTEJA/KÄYNTIKERTA - ARBETSTIMMAR/BESÖK
 KÄYNTIKERTOJA/RUOKAKUNTA - BESÖK/HUSHÄLL ...

164	602	123	1089	5	21	38	8	2	32	5	111	1200
10741	10741	1537	14271	6	37	204	19	32	154	11	463	14734
13225	13225	1897	17576	11	47	270	30	78	210	14	660	18236
42743	42743	7111	59087	89	311	1287	221	101	1039	97	3143	62229
4.6	4.6	4.6	4.1	14.8	8.4	6.3	11.6	3.2	6.7	8.8	6.8	4.2
12.2	13.4	12.5	13.1	1.2	1.8	5.4	2.4	16.0	4.8	2.2	4.2	12.3
1166	3603	633	5402	83	633	744	298	55	1072	137	3027	8429
12248	54059	6291	72598	224	1854	3752	920	213	3953	150	11548	84146
16864	69870	8929	95663	477	3879	6296	2210	518	23203	1410	23548	118866
51472	185120	31989	268573	3504	31829	39303	18831	3758	67458	12014	176904	445471
4.2	3.4	5.1	3.7	15.6	17.2	10.5	20.5	17.6	17.1	19.5	15.3	5.3
10.5	15.0	9.9	13.4	2.7	2.9	5.4	3.1	3.9	3.7	4.5	3.8	10.0
653	1734	445	3832	79	611	689	294	49	1052	138	2917	5749
2363	9715	1866	13944	180	1662	2385	885	180	3677	595	9572	23516
3059	11569	2319	16947	398	3637	4711	2112	408	7896	1363	20006	36953
19877	53474	15723	89064	3308	31109	32698	18535	3475	65985	11862	167088	256143
8.4	5.5	8.4	6.4	18.4	18.7	13.7	20.9	19.3	17.9	19.9	17.5	10.9
3.6	5.6	4.2	4.9	2.3	2.7	3.5	3.0	3.7	3.5	4.3	3.3	4.1
617	2320	242	3179	8	34	89	8	6	64	3	213	3392
9885	44344	4425	58654	44	192	1367	35	33	276	20	1976	60630
13805	58301	6610	78716	79	242	2125	98	110	460	47	3197	81913
31599	131650	16271	179514	196	722	6608	296	283	1474	153	9817	189331
3.2	3.0	3.7	3.1	4.5	3.8	4.8	8.5	8.6	5.3	7.7	5.0	3.1
16.0	19.1	18.3	18.5	5.5	5.6	15.4	4.4	5.5	4.3	6.7	9.3	17.9
694	2339	284	3317	53	432	322	155	29	616	68	1677	4994
9869	44730	4563	59162	158	1314	2342	489	133	2363	310	7122	66284
13847	58806	6805	79458	350	2738	3586	1234	327	5275	754	14713	94171
33289	132624	17652	183366	2404	21494	18752	9754	2088	40397	5875	100893	284496
3.4	3.0	3.9	3.1	15.2	16.3	8.0	19.9	15.7	17.1	19.0	17.4	4.3
14.2	19.1	16.1	17.8	3.0	3.0	7.3	3.2	4.6	3.8	4.6	4.2	13.3
219	666	115	1000	49	410	272	151	23	598	70	1575	2575
1062	4578	599	6239	116	1132	1080	454	100	2120	294	5300	11539
1293	6043	709	8045	275	2506	1976	1136	217	4848	711	11682	19727
5508	17410	3126	26041	2240	20765	12816	9458	1805	39077	5738	91978	118017
5.2	3.8	5.2	4.2	19.3	18.3	11.9	20.8	18.1	18.4	19.5	17.4	10.2
4.8	6.9	5.2	6.2	2.4	2.8	4.0	3.0	4.3	3.5	4.2	3.4	4.5
546	2009	207	2762	7	32	80	8	6	54	2	190	2952
40152	3964	3964	52923	42	182	1262	35	33	2120	16	1822	54745
52763	6096	6096	71413	75	232	2010	98	110	427	43	3031	74444
115216	14530	14530	157525	164	691	5939	296	283	1321	137	8915	166441
3.2	2.9	3.7	3.0	3.9	3.8	4.7	8.5	8.6	5.4	8.6	4.9	3.0
16.1	20.0	19.1	19.2	6.0	5.7	15.8	4.4	5.5	4.5	8.0	9.6	18.5
472	1264	349	2085	30	201	422	143	26	456	69	1350	3435
2379	9329	1728	13436	66	540	1410	431	80	1590	305	4426	17862
3017	11064	2124	16205	127	1141	2310	976	191	3081	656	8490	24695
18183	52496	14337	85007	1100	10375	20351	9077	1670	27061	6139	76011	161015
7.6	5.6	8.3	6.3	16.7	19.2	14.6	21.1	20.9	17.0	20.1	17.2	9.0
5.0	7.4	5.0	6.4	2.2	2.7	3.3	3.0	3.1	3.5	4.4	3.3	5.2

KAUPUNGIT JA KAUPPALAT - STÄDER OCH KÖPINGAR

YHTEENSÄ - SUMMA															
RUOKAKUNNIA - HUSHÄLL	236	761	80	1077	27	164	179	59	20	258	41	758	1835		
KÄYNTIKERTOJA - BESÖK	2962	12635	1009	16606	72	538	694	171	61	1133	204	3073	19679		
KODINHOIPOPÄIVIÄ - HEMVÄRDSDAGAR	4426	16118	1302	21846	176	1194	1353	424	124	2293	431	5995	27841		
TYTÖNTUNTEJA - ARBETSTIMMAR	10327	35431	3293	49050	1491	9921	8561	3514	999	17029	3434	44944	93993		
TYTÖNTUNTEJA/KÄYNTIKERTA - ARBETSTIMMAR/BESÖK	3.5	2.8	3.3	3.0	20.7	18.4	9.6	20.5	16.4	15.0	16.8	14.6	4.8		
KÄYNTIKERTOJA/RUOKAKUNTA - BESÖK/HUSHÄLL	12.6	16.6	12.6	15.4	2.7	3.3	5.0	2.9	3.1	4.2	5.0	4.1	10.7		
KODINHOITAJAT - HEMVÄRDARINNOR															
RUOKAKUNNIA - HUSHÄLL	77	197	33	307	27	159	168	57	20	258	42	731	1038		
KÄYNTIKERTOJA - BESÖK	354	1072	108	1534	71	519	699	169	61	1070	202	2791	4325		
KODINHOIPOPÄIVIÄ - HEMVÄRDSDAGAR	457	1188	138	1783	175	1150	1095	421	124	2215	428	5618	7401		
TYTÖNTUNTEJA - ARBETSTIMMAR	2149	3695	601	6443	1488	9772	7859	3491	999	16794	3412	43810	50253		
TYTÖNTUNTEJA/KÄYNTIKERTA - ARBETSTIMMAR/BESÖK	6.1	3.4	5.6	4.2	21.0	18.8	11.2	20.7	16.4	15.7	16.9	15.7	11.6		
KÄYNTIKERTOJA/RUOKAKUNTA - BESÖK/HUSHÄLL	4.6	5.4	3.3	5.0	2.6	3.3	4.2	3.0	3.1	4.1	4.8	3.8	4.2		
KOTIAVUSTAJAT - HEMHJÄLPARE															
RUOKAKUNNIA - HUSHÄLL	185	657	58	900	-	11	21	2	-	17	2	53	933		
KÄYNTIKERTOJA - BESÖK	2608	11563	901	15072	1	19	195	2	-	282	2	282	15394		
KODINHOIPOPÄIVIÄ - HEMVÄRDSDAGAR	3969	14930	1164	20063	1	34	258	3	-	78	3	377	20440		
TYTÖNTUNTEJA - ARBETSTIMMAR	8178	31737	2694	42607	3	151	703	23	-	37	22	1135	43742		
TYTÖNTUNTEJA/KÄYNTIKERTA - ARBETSTIMMAR/BESÖK	3.1	2.7	3.0	2.8	3.0	7.9	3.6	11.5	-	3.7	11.0	4.0	2.8		
KÄYNTIKERTOJA/RUOKAKUNTA - BESÖK/HUSHÄLL	14.1	17.6	15.5	16.7	0.0	1.7	9.3	1.0	-	3.7	1.0	5.3	16.1		

MAALAISKUNNAT - LANDSKOMMUNER

YHTEENSÄ - SUMMA															
RUOKAKUNNIA - HUSHÄLL	473	1173	416	2062	26	192	550	119	39	699	113	1740	3802		
KÄYNTIKERTOJA - BESÖK	2245	7670	2364	12279	60	509	1698	314	122	2372	450	5534	17813		
KODINHOIPOPÄIVIÄ - HEMVÄRDSDAGAR	2916	8400	2979	14295	147	1103	3893	771	308	5535	1064	12841	27136		
TYTÖNTUNTEJA - ARBETSTIMMAR	17828	31911	18831	74555	1369	10393	34425	7720	3113	53327	10009	120424	194978		
TYTÖNTUNTEJA/KÄYNTIKERTA - ARBETSTIMMAR/BESÖK	7.9	4.9	8.0	6.1	22.8	20.4	20.3	24.6	25.5	22.5	22.2	21.8	10.9		
KÄYNTIKERTOJA/RUOKAKUNTA - BESÖK/HUSHÄLL	4.7	6.5	5.7	6.0	2.3	2.7	3.1	2.6	3.1	3.4	4.0	3.2	4.7		
KODINHOITAJAT - HEMVÄRDARINNOR															
RUOKAKUNNIA - HUSHÄLL	355	812	327	1494	24	180	525	118	38	691	111	1689	3183		
KÄYNTIKERTOJA - BESÖK	1035	3041	1210	5286	58	471	1491	309	120	2284	444	5182	10468		
KODINHOIPOPÄIVIÄ - HEMVÄRDSDAGAR	1612	3465	1656	6733	140	1059	3458	762	306	5426	1051	12218	18951		
TYTÖNTUNTEJA - ARBETSTIMMAR	13321	21180	13149	47635	1342	10143	32886	7653	3098	52675	9890	117748	165380		
TYTÖNTUNTEJA/KÄYNTIKERTA - ARBETSTIMMAR/BESÖK	12.9	7.0	10.9	9.0	23.1	21.5	22.1	24.8	25.8	23.1	22.3	22.7	15.8		
KÄYNTIKERTOJA/RUOKAKUNTA - BESÖK/HUSHÄLL	2.9	3.7	3.7	3.5	2.4	2.6	2.8	2.6	3.2	3.3	4.0	3.1	3.3		
KOTIAVUSTAJAT - HEMHJÄLPARE															
RUOKAKUNNIA - HUSHÄLL	138	471	111	720	2	18	35	2	2	26	3	88	808		
KÄYNTIKERTOJA - BESÖK	1210	4629	1154	6993	2	38	207	5	2	88	6	352	7345		
KODINHOIPOPÄIVIÄ - HEMVÄRDSDAGAR	1504	4935	1323	7562	7	44	435	9	2	109	13	623	8185		
TYTÖNTUNTEJA - ARBETSTIMMAR	4509	16735	5685	26922	27	250	1541	67	15	655	119	2678	29598		
TYTÖNTUNTEJA/KÄYNTIKERTA - ARBETSTIMMAR/BESÖK	3.7	3.6	4.9	3.8	13.5	6.6	7.4	13.4	7.5	7.4	19.8	7.6	4.0		
KÄYNTIKERTOJA/RUOKAKUNTA - BESÖK/HUSHÄLL	8.8	9.8	10.4	9.7	1.0	2.1	5.9	2.5	1.0	3.4	2.0	4.0	9.1		

PORJOIS-KARJALAN LÄÄNI - NORRA KARELENS LÄN

YHTEENSÄ - SUMMA															
RUOKAKUNNIA - HUSHÄLL	618	1204	394	2216	40	230	825	141	49	857	127	2272	4488		
KÄYNTIKERTOJA - BESÖK	4067	13686	2314	20656	85	596	2594	388	124	3052	490	7338	27405		
KODINHOIPOPÄIVIÄ - HEMVÄRDSDAGAR	5648	17370	3638	26658	248	1243	5835	1093	397	6964	1299	17091	43747		
TYTÖNTUNTEJA - ARBETSTIMMAR	25775	55058	19437	100263	2482	11048	49373	10516	3874	64580	12689	154653	254914		
TYTÖNTUNTEJA/KÄYNTIKERTA - ARBETSTIMMAR/BESÖK	6.3	4.0	8.4	5.0	29.2	18.5	19.0	27.1	31.2	21.2	25.9	21.1	9.3		
KÄYNTIKERTOJA/RUOKAKUNTA - BESÖK/HUSHÄLL	6.6	11.4	5.9	9.1	2.1	2.6	3.1	2.8	2.5	3.6	3.9	3.2	6.1		
KODINHOITAJAT - HEMVÄRDARINNOR															
RUOKAKUNNIA - HUSHÄLL	422	616	302	1340	38	215	766	139	44	829	124	2158	3498		
KÄYNTIKERTOJA - BESÖK	1099	2028	870	3997	82	541	1970	377	112	2793	477	6361	10358		
KODINHOIPOPÄIVIÄ - HEMVÄRDSDAGAR	1807	2365	1437	5609	236	1168	4722	1079	354	6553	1267	15391	21000		
TYTÖNTUNTEJA - ARBETSTIMMAR	15044	16087	12271	43400	2356	10615	45067	10415	3578	61848	12441	148408	189805		
TYTÖNTUNTEJA/KÄYNTIKERTA - ARBETSTIMMAR/BESÖK	13.7	7.9	14.1	10.9	28.7	19.6	22.9	27.6	31.9	22.1	26.1	23.0	18.3		
KÄYNTIKERTOJA/RUOKAKUNTA - BESÖK/HUSHÄLL	2.6	3.3	2.9	3.0	2.2	2.5	2.6	2.7	2.5	3.4	3.8	2.9	3.0		

LÄÄNI LÄN KODINHOITOAPU HEMVÄRDSHJÄLP	AIKUIKUNTA, JOISSA OLI VUXENHUSHÄLL MED					LAPSIRUOKAKUNTA, JOISSA OLI BARNHUSHÄLL MED					LAPSIRUOKAKUNTA, JOISSA OLI BARNHUSHÄLL MED					YHTEENSÄ SUMMA	YHTEENSÄ SUMMA	YHTEENSÄ, MT. RUOKAKUNNAT, JOKDEN RAKENNE TUNTEMÄTON INÄLLES, INKLUJIVE DE HUSHÄLL, VIKKAS STRUKTUR EJ UPPGIVITS
	VAIN ALLE 65-VUOTIAITA JÄSENIA - ENDAST MEDLEMMAR UNDER 65 ÅR	VAIN YLI 64-VUOTIAITA JÄSENIA - ENDAST MEDLEMMAR ÖVER 64 ÅR	MOLEMPITA BÅDA	VAIN ALLE 1-VUOTIAITA LAPSA - ENDAST BARN	VAIN 1-6-VUOTIAITA LAPSA ENDAST 1-6 ÅR GAMLA BARN	VAIN 7-17-VUOTIAITA LAPSIA ENDAST 7-17 ÅR GAMLA BARN	ALLE 1- JA 1-6-VUOTIAITA LAPSA - UNDER 1 OCH 1-6 ÅR GAMLA BARN	ALLE 1- JA 7-17-VUOTIAITA LAPSA - UNDER 1 OCH 7-17 ÅR GAMLA BARN	ALLE 1-, 1-6- JA 7-17-VUO- TIAITA LAPSA - UNDER 1, 1-6 OCH 7-17 ÅR GAMLA BARN	YHTEENSÄ, MT. RUOKAKUNNAT, JOKDEN RAKENNE TUNTEMÄTON INÄLLES, INKLUJIVE DE HUSHÄLL, VI- KKAS STRUKTUR EJ UPPGIVITS	YHTEENSÄ, MT. RUOKAKUNNAT, JOKDEN RAKENNE TUNTEMÄTON INÄLLES, INKLUJIVE DE HUSHÄLL, VI- KKAS STRUKTUR EJ UPPGIVITS	YHTEENSÄ, MT. RUOKAKUNNAT, JOKDEN RAKENNE TUNTEMÄTON INÄLLES, INKLUJIVE DE HUSHÄLL, VI- KKAS STRUKTUR EJ UPPGIVITS						
KOTIAVUSTAJAT - HEMJÄLPARE RUOKAKUNTA - HUSHÄLL	228	684	123	2	19	84	3	8	47	7	170	1205	17047	17047	1265			
KÄYTTIKERTOJA - BESÖK	2968	11658	1444	3	55	624	11	12	259	13	977	17047	17047	17047	1265			
KODINHOITOPÄIVIÄ - HEMVÄRDSDAGAR	3841	15005	2201	12	75	1113	14	43	411	32	1700	22747	22747	22747	15890			
TYÖTUNTEJA - ARBETSTIMMAR	10732	38971	7166	126	438	4307	102	296	2732	249	8246	65110	65110	65110	79705			
TYÖTUNTEJA/KÄYTTIKERTA - ARBETSTIMMAR/BESÖK	3.6	3.3	5.0	42.0	8.0	6.9	9.3	24.7	10.5	19.2	8.4	3.8	3.8	3.8	5.0			
KÄYTTIKERTOJA/RUOKAKUNTA - BESÖK/HUSHÄLL	13.0	17.0	11.7	1.5	2.9	7.4	3.7	1.5	5.5	1.9	5.7	14.1	14.1	14.1	12.6			
KÄYTTIKERTOJA/RUOKAKUNTA - BESÖK/HUSHÄLL	14.7	20.0	16.5	1.5	3.0	6.0	2.8	3.0	4.9	4.3	4.6	12.6	12.6	12.6	12.6			
KODINHOITAJAT - HEMVÄRDARINNOR RUOKAKUNTA - HUSHÄLL	44	98	22	6	85	136	43	10	200	30	510	674	674	674	674			
KÄYTTIKERTOJA - BESÖK	170	340	81	9	243	489	119	30	982	130	2004	2595	2595	2595	2595			
KODINHOITOPÄIVIÄ - HEMVÄRDSDAGAR	188	363	113	22	432	823	294	65	1796	280	3694	4358	4358	4358	4358			
TYÖTUNTEJA - ARBETSTIMMAR	1284	2525	668	178	3509	6621	2496	569	15040	2186	30612	35087	35087	35087	35087			
TYÖTUNTEJA/KÄYTTIKERTA - ARBETSTIMMAR/BESÖK	7.6	7.4	8.2	19.8	14.4	13.5	21.0	19.0	15.3	16.8	13.5	13.5	13.5	13.5	13.5			
KÄYTTIKERTOJA/RUOKAKUNTA - BESÖK/HUSHÄLL	3.9	3.5	3.7	1.5	2.9	3.6	2.8	3.0	4.9	4.3	3.9	3.9	3.9	3.9	3.9			
KODINHOITAJAT - HEMJÄLPARE RUOKAKUNTA - HUSHÄLL	127	413	50	-	7	23	1	1	3	-	35	625	625	625	625			
KÄYTTIKERTOJA - BESÖK	2265	9517	1044	-	34	427	1	3	4	-	469	13295	13295	13295	13295			
KODINHOITOPÄIVIÄ - HEMVÄRDSDAGAR	3071	12475	1751	-	34	805	2	14	17	-	872	18169	18169	18169	18169			
TYÖTUNTEJA - ARBETSTIMMAR	7348	30122	4619	-	106	2337	8	84	96	-	2531	44618	44618	44618	44618			
TYÖTUNTEJA/KÄYTTIKERTA - ARBETSTIMMAR/BESÖK	3.2	3.2	4.4	-	3.1	5.2	8.0	28.0	24.0	-	5.4	3.4	3.4	3.4	3.4			
KÄYTTIKERTOJA/RUOKAKUNTA - BESÖK/HUSHÄLL	17.8	23.0	20.9	-	4.9	18.6	1.0	3.0	1.3	-	13.4	21.3	21.3	21.3	21.3			
MAALAIKUNNAT - LANDSKOMMUNER																		
YHTEENSÄ - SUMMA	452	710	326	34	139	672	98	38	654	97	1735	3223	3223	3223	3223			
KÄYTTIKERTOJA - HUSHÄLL	1632	3829	1189	26	319	1678	268	91	2066	360	4865	11515	11515	11515	11515			
KODINHOITOPÄIVIÄ - HEMVÄRDSDAGAR	2389	4532	1774	226	777	4207	797	318	5151	1039	12525	21220	21220	21220	21220			
TYÖTUNTEJA - ARBETSTIMMAR	17143	24111	14150	2304	7435	40515	8013	3221	49443	10503	121512	178209	178209	178209	178209			
TYÖTUNTEJA/KÄYTTIKERTA - ARBETSTIMMAR/BESÖK	10.5	5.9	11.9	30.3	23.3	24.1	29.9	35.4	23.9	29.2	23.0	15.2	15.2	15.2	15.2			
KÄYTTIKERTOJA/RUOKAKUNTA - BESÖK/HUSHÄLL	3.6	5.4	3.6	2.2	2.3	2.5	2.7	2.4	3.2	3.7	2.8	2.8	2.8	2.8	2.8			

POHOIS-KARJALAN LÄÄNI - NORRA KARELENS LÄN

KOTIAVUSTAJAT - HEMJÄLPARE
RUOKAKUNTA - HUSHÄLL
KÄYTTIKERTOJA - BESÖK
KODINHOITOPÄIVIÄ - HEMVÄRDSDAGAR
TYÖTUNTEJA - ARBETSTIMMAR
TYÖTUNTEJA/KÄYTTIKERTA - ARBETSTIMMAR/BESÖK
KÄYTTIKERTOJA/RUOKAKUNTA - BESÖK/HUSHÄLL

KAIFUNGIT JA KAUPPALAT - STÄDER OCH KÖPINGAR

YHTEENSÄ - SUMMA
RUOKAKUNTA - HUSHÄLL
KÄYTTIKERTOJA - BESÖK
KODINHOITOPÄIVIÄ - HEMVÄRDSDAGAR
TYÖTUNTEJA - ARBETSTIMMAR
TYÖTUNTEJA/KÄYTTIKERTA - ARBETSTIMMAR/BESÖK
KÄYTTIKERTOJA/RUOKAKUNTA - BESÖK/HUSHÄLL

KODINHOITAJAT - HEMVÄRDARINNOR

RUOKAKUNTA - HUSHÄLL
KÄYTTIKERTOJA - BESÖK
KODINHOITOPÄIVIÄ - HEMVÄRDSDAGAR
TYÖTUNTEJA - ARBETSTIMMAR
TYÖTUNTEJA/KÄYTTIKERTA - ARBETSTIMMAR/BESÖK
KÄYTTIKERTOJA/RUOKAKUNTA - BESÖK/HUSHÄLL

KOTIAVUSTAJAT - HEMJÄLPARE

RUOKAKUNTA - HUSHÄLL
KÄYTTIKERTOJA - BESÖK
KODINHOITOPÄIVIÄ - HEMVÄRDSDAGAR
TYÖTUNTEJA - ARBETSTIMMAR
TYÖTUNTEJA/KÄYTTIKERTA - ARBETSTIMMAR/BESÖK
KÄYTTIKERTOJA/RUOKAKUNTA - BESÖK/HUSHÄLL

MAALAIKUNNAT - LANDSKOMMUNER

YHTEENSÄ - SUMMA
RUOKAKUNTA - HUSHÄLL
KÄYTTIKERTOJA - BESÖK
KODINHOITOPÄIVIÄ - HEMVÄRDSDAGAR
TYÖTUNTEJA - ARBETSTIMMAR
TYÖTUNTEJA/KÄYTTIKERTA - ARBETSTIMMAR/BESÖK
KÄYTTIKERTOJA/RUOKAKUNTA - BESÖK/HUSHÄLL

KODINHOITAJAT - HEMVÄRDARINNOR	378	518	280	1176	32	130	630	96	34	629	94	1648	2824
RUOKAKUNTIA - HUSHÄLL	929	1688	789	3406	73	298	1481	258	82	1811	347	4357	7763
KÄYTTIKERTOJA - BESÖK	1619	2002	1324	4945	214	736	3899	785	289	4757	1007	11697	16662
KODINHOITOPÄIVIÄ - HEMVÄRDSDAGAR	13760	13562	11603	38924	2178	7106	38446	7919	3009	46808	10255	115796	154718
TYÖTUNTEJA - ARBETSTIMMAR	14.8	8.0	14.7	11.4	29.8	23.8	26.0	30.7	36.7	25.8	29.6	26.6	19.9
TYÖTUNTEJA/KÄYTTIKERTA - ARBETSTIMMAR/BESÖK	2.5	3.3	2.8	2.9	2.3	2.3	2.4	2.7	2.4	2.9	3.7	2.6	2.7
KÄYTTIKERTOJA/RUOKAKUNTA - BESÖK/HUSHÄLL	101	271	73	445	2	12	61	2	7	44	7	135	580
KODINHOITAJAT - HEMVÄRDARINNOR	703	2141	400	3244	3	21	197	10	9	255	13	508	3752
RUOKAKUNTIA - HUSHÄLL	770	2530	450	3750	12	41	368	12	29	394	32	828	4578
KÄYTTIKERTOJA - BESÖK	3384	8849	2547	14777	126	332	2070	94	212	2636	249	5715	20492
KODINHOITOPÄIVIÄ - HEMVÄRDSDAGAR	4.8	4.1	6.4	4.6	42.0	15.8	10.5	9.4	23.6	10.3	19.2	11.3	5.5
TYÖTUNTEJA - ARBETSTIMMAR	7.0	7.9	5.5	7.3	1.5	1.8	3.2	5.0	1.3	5.8	1.9	3.8	6.5
TYÖTUNTEJA/KÄYTTIKERTA - ARBETSTIMMAR/BESÖK	216	614	173	1017	1	5	25	1	1	25	1	50	173
KÄYTTIKERTOJA/RUOKAKUNTA - BESÖK/HUSHÄLL	818	1881	635	3334	82	443	931	242	35	1221	156	3120	6454
KODINHOITAJAT - HEMVÄRDARINNOR	7981	27687	6579	42247	163	1332	3884	787	116	4429	740	11470	53717
RUOKAKUNTIA - HUSHÄLL	13515	43388	11863	68766	376	2819	7132	1941	311	9085	1610	23316	92082
KÄYTTIKERTOJA - BESÖK	42295	116864	40648	199797	3146	22359	53309	15806	2884	71272	14406	189519	389310
KODINHOITOPÄIVIÄ - HEMVÄRDSDAGAR	5.3	4.2	6.2	4.7	19.3	16.8	13.7	20.1	24.9	17.4	19.5	16.5	7.2
TYÖTUNTEJA - ARBETSTIMMAR	9.8	14.7	10.4	12.7	2.0	3.0	4.2	3.3	3.3	3.6	4.7	3.7	8.3
TYÖTUNTEJA/KÄYTTIKERTA - ARBETSTIMMAR/BESÖK	544	1064	410	2018	80	426	859	236	35	1193	154	2991	5009
KÄYTTIKERTOJA/RUOKAKUNTA - BESÖK/HUSHÄLL	1869	5429	1723	9021	161	1168	2956	695	114	4090	172	9913	18934
KODINHOITAJAT - HEMVÄRDARINNOR	2363	5861	2293	10517	373	2447	5432	1722	308	8526	1553	20401	30918
RUOKAKUNTIA - HUSHÄLL	15381	29348	16167	60885	3125	21473	48335	15347	2856	76018	13999	181480	242362
KÄYTTIKERTOJA - BESÖK	8.2	5.4	9.4	6.7	19.4	18.4	16.4	22.1	25.1	18.6	19.7	18.3	12.8
KODINHOITOPÄIVIÄ - HEMVÄRDSDAGAR	3.4	5.1	4.2	4.5	2.0	2.7	3.4	2.9	3.3	3.4	4.6	3.3	3.8
TYÖTUNTEJA - ARBETSTIMMAR	342	1072	261	1675	2	22	94	9	-	52	8	189	1864
TYÖTUNTEJA/KÄYTTIKERTA - ARBETSTIMMAR/BESÖK	6112	22258	4856	33226	2	164	928	92	2	339	28	1537	34783
KÄYTTIKERTOJA/RUOKAKUNTA - BESÖK/HUSHÄLL	11152	37527	9570	58249	3	372	1700	219	3	559	57	2915	61164
KODINHOITAJAT - HEMVÄRDARINNOR	26916	87522	24485	138915	21	888	4978	459	28	1254	408	8039	146952
RUOKAKUNTIA - HUSHÄLL	4.4	3.9	5.0	4.2	10.5	5.4	5.4	5.0	14.0	3.7	14.6	5.2	4.2
KÄYTTIKERTOJA - BESÖK	17.9	20.8	10.6	19.8	1.0	7.5	9.9	10.2	0.0	6.5	3.5	8.2	18.7
KODINHOITOPÄIVIÄ - HEMVÄRDSDAGAR	329	942	241	1512	49	230	222	112	13	454	46	1126	2638
TYÖTUNTEJA - ARBETSTIMMAR	6061	21483	4655	32199	89	686	1387	401	43	1751	212	4569	36768
TYÖTUNTEJA/KÄYTTIKERTA - ARBETSTIMMAR/BESÖK	27082	85337	23486	135904	235	1570	2618	1003	124	3507	446	9503	66391
KÄYTTIKERTOJA/RUOKAKUNTA - BESÖK/HUSHÄLL	4.5	4.0	5.0	4.2	18.1	11178	14066	7213	1091	25902	3800	65138	201041
KODINHOITAJAT - HEMVÄRDARINNOR	132	383	90	605	48	223	187	111	13	445	46	1073	1678
RUOKAKUNTIA - HUSHÄLL	722	2550	512	3784	88	573	765	324	43	1483	211	3487	7271
KÄYTTIKERTOJA - BESÖK	766	2620	552	3938	233	1301	813	813	124	3057	445	7233	11171
KODINHOITOPÄIVIÄ - HEMVÄRDSDAGAR	3353	10626	2845	16820	1875	10563	11048	6925	1091	25386	3792	60675	77496
TYÖTUNTEJA - ARBETSTIMMAR	4.6	4.2	5.6	4.4	21.3	18.4	14.4	21.4	25.4	17.1	18.0	17.4	10.7
TYÖTUNTEJA/KÄYTTIKERTA - ARBETSTIMMAR/BESÖK	5.5	6.7	5.7	6.3	1.8	2.6	4.1	2.9	3.3	3.3	4.6	3.2	4.3
KÄYTTIKERTOJA/RUOKAKUNTA - BESÖK/HUSHÄLL	226	716	160	1102	1	8	40	2	-	11	1	63	1165
KODINHOITAJAT - HEMVÄRDARINNOR	5339	18933	4143	28415	1	113	622	77	-	268	1	1082	29497
RUOKAKUNTIA - HUSHÄLL	10303	33930	8717	52950	2	310	1317	190	-	450	1	2270	55220
KÄYTTIKERTOJA - BESÖK	23731	74713	20641	119084	16	616	3021	288	-	516	8	4463	123547
KODINHOITOPÄIVIÄ - HEMVÄRDSDAGAR	4.4	3.9	5.0	4.2	16.0	5.5	4.9	3.7	-	1.9	8.0	4.1	4.2
TYÖTUNTEJA - ARBETSTIMMAR	23.6	26.4	25.9	25.8	1.0	14.1	15.6	38.5	-	24.4	1.0	17.2	25.3
TYÖTUNTEJA/KÄYTTIKERTA - ARBETSTIMMAR/BESÖK													
KÄYTTIKERTOJA/RUOKAKUNTA - BESÖK/HUSHÄLL													

LÄÄNI LÄN KODINHOITOAPU HEMVÄRDSDAGAR	AIKUISRUOKAKUNTJA, JOISSA OLI VUXENHUSHÄLL MED						LAPSI RUOKAKUNTJA, JOISSA OLI BARNHUSHÄLL MED						KAUKIAAN, ML. RUOKAKUNNAT, JÖDRN RAKENE JUNEATION INATES, INJUSIVE DE HUSHÄLL, VIKAS STRUKTUR ED UPPGIVITS
	VAIN ALLE 65-VUOTIAITA JÄSENIÄ - ENDAST MEDLEMMAR UNDER 65 ÅR	VAIN YLI 64-VUOTIAITA JÄSENIÄ - ENDAST MEDLEMMAR ÖVER 64 ÅR	MOLEMPIA	YHTEENSÄ SUMMA	VAIN ALLE 1-VUOTIAITA LAPSIÄ - ENDAST BARN UNDER 1 ÅR	VAIN 1-6-VUOTIAITA LAPSIÄ ENDAST 1-6 ÅR GAMLA BARN	VAIN 7-17-VUOTIAITA LAP- SIÄ - ENDAST 7-17 ÅR GAMLA BARN	ALLE 1- JA 1-6-VUOTIAITA LAPSIÄ - UNDER 1 OCH 1-6 ÅR GAMLA BARN	ALLE 1- JA 7-17-VUOTIAITA LAPSIÄ - UNDER 1 OCH 7-17 ÅR GAMLA BARN	1-6- JA 7-17-VUOTIAITA LAPSIÄ - 1-6 OCH 7-17 ÅR GAMLA BARN	ALLE 1-, 1-6- JA 7-17-VUO- TIAITA LAPSIÄ - UNDER 1-, 1-6 OCH 7-17 ÅR GAMLA BARN	YHTEENSÄ, ML. RUOKAKUNNAT, JÖDRN RAKENE JUNEATION - SUMMA, INKL. DE HUSHÄLL, VII- KAS STRUKTUR ED UPPGIVITS	
YHTEENSÄ - SUMMA	489	939	394	1822	213	709	130	22	767	110	1994	3816	
RUOKAKUNTJA - HUSHÄLL	1920	6204	1924	10048	74	2497	386	73	2678	528	6901	16949	
KÄYNTIKERTOJA - BESÖK	2446	6838	2594	11878	141	4214	938	187	5578	1164	13813	25691	
KODINHOITOPÄIVIÄ - HEMVÄRDS DAGAR	15213	31527	17162	63893	1255	39243	8593	1793	51370	10606	124381	188269	
TYÖTUNTEJA - ARBETSTIMMAR	7.9	5.1	8.9	6.4	17.0	15.7	22.3	24.6	19.2	20.1	18.0	11.1	
TYÖTUNTEJA/KÄYNTIKERTA - ARBETSTIMMAR/BESÖK	3.9	6.6	4.9	5.5	2.2	3.5	3.0	3.3	3.5	4.8	3.5	4.4	
KÄYNTIKERTOJA/RUOKAKUNTA - BESÖK/HUSHÄLL	412	681	320	1413	32	672	125	22	748	108	1918	3331	
KODINHOITAJAT - HEMVÄRDARINNON	1147	2879	1211	5237	73	2191	371	71	2607	501	6426	11663	
RUOKAKUNTJA - HUSHÄLL	1597	3241	1741	6579	140	4131	909	184	5469	1108	13168	19747	
KÄYNTIKERTOJA - BESÖK	12028	18722	13322	44065	1250	37287	8422	1765	50632	10207	120805	164866	
KODINHOITOPÄIVIÄ - HEMVÄRDS DAGAR	10.5	6.5	11.0	8.4	17.1	17.0	22.7	24.0	19.4	20.4	18.8	14.1	
TYÖTUNTEJA - ARBETSTIMMAR	2.8	4.2	3.8	3.7	2.3	3.3	3.0	3.2	3.5	4.6	3.4	3.5	
TYÖTUNTEJA/KÄYNTIKERTA - ARBETSTIMMAR/BESÖK	116	356	101	573	1	54	7	-	41	7	126	699	
KÄYNTIKERTOJA/RUOKAKUNTA - BESÖK/HUSHÄLL	773	3325	713	4811	1	306	15	2	71	27	475	5286	
KODINHOITAJAT - HEMVÄRDS DAGAR	849	3597	853	5299	1	62	29	3	109	56	645	5944	
RUOKAKUNTJA - HUSHÄLL	3185	12809	3844	19831	5	272	171	28	738	400	3576	23405	
KÄYNTIKERTOJA - BESÖK	4.1	3.9	5.4	4.1	5.0	6.4	11.4	14.0	10.4	14.8	7.5	4.4	
KODINHOITOPÄIVIÄ - HEMVÄRDS DAGAR	6.7	9.3	7.1	8.4	1.0	5.7	2.1	0.0	1.7	3.9	3.8	7.6	
TYÖTUNTEJA - ARBETSTIMMAR	980	2171	499	3650	96	604	270	51	1260	187	3392	7042	
RUOKAKUNTJA - HUSHÄLL	6413	25871	3951	36235	196	1719	756	125	5050	778	12257	48492	
KÄYNTIKERTOJA - BESÖK	9292	35910	6212	51414	479	3435	6851	306	9880	1664	24369	75783	
KODINHOITOPÄIVIÄ - HEMVÄRDS DAGAR	3506	10832	24768	168595	3827	27242	46976	2619	80408	14259	191199	359792	
TYÖTUNTEJA - ARBETSTIMMAR	5.5	4.2	6.3	4.7	19.5	15.8	20.3	21.0	15.9	18.3	15.6	7.2	
TYÖTUNTEJA/KÄYNTIKERTA - ARBETSTIMMAR/BESÖK	6.5	11.9	7.9	9.9	2.0	3.9	2.8	2.5	4.0	4.2	3.6	6.9	
KÄYNTIKERTOJA/RUOKAKUNTA - BESÖK/HUSHÄLL	668	1286	348	2302	94	560	266	50	1227	185	3237	5539	
KODINHOITAJAT - HEMVÄRDARINNON	1939	5932	1280	9151	184	1560	732	120	4735	764	10986	20137	
RUOKAKUNTJA - HUSHÄLL	2541	6601	1641	10783	461	3097	1760	293	9374	1645	21959	32742	
KÄYNTIKERTOJA - BESÖK	18184	34704	12324	65202	3756	24971	14987	2574	77926	14142	181174	246371	
KODINHOITOPÄIVIÄ - HEMVÄRDS DAGAR	9.4	5.9	9.6	7.1	20.4	14.8	20.5	21.5	16.5	18.5	16.5	12.2	
TYÖTUNTEJA - ARBETSTIMMAR	2.9	4.6	3.7	4.0	2.0	2.8	2.8	2.4	3.9	4.1	3.4	3.6	
TYÖTUNTEJA/KÄYNTIKERTA - ARBETSTIMMAR/BESÖK	116	356	101	573	1	54	7	-	41	7	126	699	

KUOPIOEN LÄÄNI - KUOPIO LÄN

MAALITSKUNNAT - LANDSKOMMUNER

YHTEENSÄ - SUMMA
RUOKAKUNTJA - HUSHÄLL
KÄYNTIKERTOJA - BESÖK
KODINHOITOPÄIVIÄ - HEMVÄRDS DAGAR
TYÖTUNTEJA - ARBETSTIMMAR
TYÖTUNTEJA/KÄYNTIKERTA - ARBETSTIMMAR/BESÖK
KÄYNTIKERTOJA/RUOKAKUNTA - BESÖK/HUSHÄLL

KODINHOITAJAT - HEMVÄRDARINNON

RUOKAKUNTJA - HUSHÄLL
KÄYNTIKERTOJA - BESÖK
KODINHOITOPÄIVIÄ - HEMVÄRDS DAGAR
TYÖTUNTEJA - ARBETSTIMMAR
TYÖTUNTEJA/KÄYNTIKERTA - ARBETSTIMMAR/BESÖK
KÄYNTIKERTOJA/RUOKAKUNTA - BESÖK/HUSHÄLL

KOTIÄYSPÄIJÄT - HEMHJÄLPARE

RUOKAKUNTJA - HUSHÄLL
KÄYNTIKERTOJA - BESÖK
KODINHOITOPÄIVIÄ - HEMVÄRDS DAGAR
TYÖTUNTEJA - ARBETSTIMMAR
TYÖTUNTEJA/KÄYNTIKERTA - ARBETSTIMMAR/BESÖK
KÄYNTIKERTOJA/RUOKAKUNTA - BESÖK/HUSHÄLL

KESKI-SUOMEN LÄÄNI - MELLERSSTA FINLANDS LÄN

YHTEENSÄ - SUMMA

RUOKAKUNTJA - HUSHÄLL
KÄYNTIKERTOJA - BESÖK
KODINHOITOPÄIVIÄ - HEMVÄRDS DAGAR
TYÖTUNTEJA - ARBETSTIMMAR
TYÖTUNTEJA/KÄYNTIKERTA - ARBETSTIMMAR/BESÖK
KÄYNTIKERTOJA/RUOKAKUNTA - BESÖK/HUSHÄLL

KODINHOITAJAT - HEMVÄRDARINNON

RUOKAKUNTJA - HUSHÄLL
KÄYNTIKERTOJA - BESÖK
KODINHOITOPÄIVIÄ - HEMVÄRDS DAGAR
TYÖTUNTEJA - ARBETSTIMMAR
TYÖTUNTEJA/KÄYNTIKERTA - ARBETSTIMMAR/BESÖK
KÄYNTIKERTOJA/RUOKAKUNTA - BESÖK/HUSHÄLL

MAALAIKUNNAT - LANDSKOMMUNER

YHTEENSÄ - SUMMA	1601	436	2769	108	404	691	271	75	1016	257	2830	5599
RUOKAKUNNIA - HUSHÄLL	732	410	2534	108	402	686	271	75	1011	256	2817	5351
KÄYNTIKERTTOJA - RESÖK	3078	2514	16344	210	971	2361	774	237	3723	1185	9491	25835
KODINHOITOPÄIVÄ - HEMVÄRNSDAGAR	4115	3139	19489	505	2053	4303	1811	554	7593	2657	19547	39036
TYÖRINTEJA - ARBETSTIMMAR	27582	20956	112450	4468	17148	34946	15907	4633	65411	22940	168004	278441
TYÖRINTEJA/KÄYNTIKERTTA - ARBETSTIMMAR/RESÖK	9.0	8.3	6.9	21.3	17.7	14.8	20.6	19.5	17.6	19.4	17.5	10.8
KÄYNTIKERTTOJA/RUOKAKUNNIA - RESÖK/HUSHÄLL	4.2	5.8	5.9	1.9	2.4	3.4	2.9	3.2	3.7	4.6	3.4	4.6

KODINHOITAJAT - HEMVÄRNSMÄN

RUOKAKUNNIA - HUSHÄLL	1429	410	2534	108	402	686	271	75	1011	256	2817	5351
KÄYNTIKERTTOJA - RESÖK	7675	2067	12461	210	959	2252	771	237	3723	1179	9355	21816
KODINHOITOPÄIVÄ - HEMVÄRNSDAGAR	3611	2627	14651	505	2034	4154	1806	554	7593	2651	19334	34025
TYÖRINTEJA - ARBETSTIMMAR	25390	18907	95197	4468	17013	34420	15869	4633	65228	22895	165077	260262
TYÖRINTEJA/KÄYNTIKERTTA - ARBETSTIMMAR/RESÖK	9.3	8.6	7.6	21.3	17.7	15.3	20.6	19.5	17.6	19.4	17.7	11.9
KÄYNTIKERTTOJA/RUOKAKUNNIA - RESÖK/HUSHÄLL	3.9	5.4	4.9	1.9	2.4	3.3	2.8	3.2	3.7	4.6	3.3	4.1

KORTTAVUSTAJAT - LOMMÄTTÄPÄRE

RUOKAKUNNIA - HUSHÄLL	52	38	357	-	6	9	1	-	9	2	27	384
KÄYNTIKERTTOJA - RESÖK	340	446	3843	-	12	109	3	-	26	6	156	4019
KODINHOITOPÄIVÄ - HEMVÄRNSDAGAR	504	512	4798	-	19	149	5	-	34	6	213	5011
TYÖRINTEJA - ARBETSTIMMAR	2195	2051	17257	-	136	527	38	-	183	45	928	18183
TYÖRINTEJA/KÄYNTIKERTTA - ARBETSTIMMAR/RESÖK	6.5	4.6	4.5	-	11.3	4.8	12.7	-	7.0	7.5	5.9	4.5
KÄYNTIKERTTOJA/RUOKAKUNNIA - RESÖK/HUSHÄLL	6.5	11.7	10.8	-	2.0	12.1	3.0	-	2.9	3.0	5.8	10.5

OUTILIN LÄÄNI - ITÄRAHOKS LÄN

YHTEENSÄ - SUMMA	1132	734	4018	107	840	1528	538	135	2408	566	6146	10164
RUOKAKUNNIA - HUSHÄLL	6174	20499	31076	193	2129	4937	1638	370	7600	2229	19161	50240
KÄYNTIKERTTOJA - RESÖK	8395	5952	39377	414	5056	10970	4165	1001	19053	6181	46965	86345
KODINHOITOPÄIVÄ - HEMVÄRNSDAGAR	41949	31999	161723	3967	44293	95673	36873	9197	175049	58812	424679	586403
TYÖRINTEJA - ARBETSTIMMAR	6.8	7.3	5.2	20.6	20.8	19.4	22.4	24.9	23.0	26.4	22.2	11.7
TYÖRINTEJA/KÄYNTIKERTTA - ARBETSTIMMAR/RESÖK	5.5	6.0	7.7	1.8	2.5	3.2	3.0	2.7	3.2	3.9	3.1	4.9

KODINHOITAJAT - HEMVÄRNSMÄN

RUOKAKUNNIA - HUSHÄLL	724	562	2347	95	806	1390	527	128	2335	552	5856	8203
KÄYNTIKERTTOJA - RESÖK	1680	1652	6971	169	1958	3687	1527	343	7142	2120	17008	23982
KODINHOITOPÄIVÄ - HEMVÄRNSDAGAR	23465	4404	4938	379	4932	4012	4987	966	18324	5987	43966	53807
TYÖRINTEJA - ARBETSTIMMAR	14.0	11.9	10.2	22.6	21.8	23.8	23.6	26.2	23.8	27.0	24.0	19.9
TYÖRINTEJA/KÄYNTIKERTTA - ARBETSTIMMAR/RESÖK	2.3	2.9	3.0	1.8	2.4	2.7	2.9	2.7	3.1	3.8	2.9	2.9

KORTTAVUSTAJAT - HEMMÄTTÄPÄRE

RUOKAKUNNIA - HUSHÄLL	473	215	1943	13	58	200	27	9	136	38	482	2425
KÄYNTIKERTTOJA - RESÖK	4494	2751	24105	24	171	1250	111	27	458	109	2153	26258
KODINHOITOPÄIVÄ - HEMVÄRNSDAGAR	5454	3459	29539	35	272	1578	153	35	729	194	2999	32538
TYÖRINTEJA - ARBETSTIMMAR	18488	12296	90894	154	1626	7922	710	226	4933	1506	17091	107983
TYÖRINTEJA/KÄYNTIKERTTA - ARBETSTIMMAR/RESÖK	4.1	4.5	3.8	6.4	9.5	6.3	6.4	8.4	10.8	13.8	7.9	4.1
KÄYNTIKERTTOJA/RUOKAKUNNIA - RESÖK/HUSHÄLL	9.5	12.8	12.4	1.8	2.9	6.3	4.1	3.0	3.4	2.9	4.5	10.8

KAUPUNGIT JA KAUPPAJAT - STÄDER OCH KÖPINGAR

YHTEENSÄ - SUMMA	380	148	1472	40	385	335	169	35	712	133	1819	3291
RUOKAKUNNIA - HUSHÄLL	3694	1905	19224	68	1007	1533	493	103	2528	632	6412	25636
KÄYNTIKERTTOJA - RESÖK	4486	2419	23867	123	2303	2559	1192	250	5586	1302	13365	37232
KODINHOITOPÄIVÄ - HEMVÄRNSDAGAR	15220	8072	72327	913	18910	9923	9923	2039	45900	10838	106407	178642
TYÖRINTEJA - ARBETSTIMMAR	4.1	4.2	3.8	13.4	18.8	11.3	20.1	19.8	18.2	17.1	16.6	7.0
TYÖRINTEJA/KÄYNTIKERTTA - ARBETSTIMMAR/RESÖK	9.7	14.4	13.1	1.7	2.6	4.6	2.9	2.9	3.6	4.8	3.5	7.8

KODINHOITAJAT - HEMVÄRNSMÄN

RUOKAKUNNIA - HUSHÄLL	96	57	326	36	380	272	167	33	696	134	1727	2053
KÄYNTIKERTTOJA - RESÖK	212	125	727	57	920	816	482	101	2433	625	5469	6196
KODINHOITOPÄIVÄ - HEMVÄRNSDAGAR	390	165	1068	106	2209	1731	1169	248	5459	1294	12263	13331
TYÖRINTEJA - ARBETSTIMMAR	2828	1198	7016	842	18528	13934	9842	2032	45236	10795	101561	108577
TYÖRINTEJA/KÄYNTIKERTTA - ARBETSTIMMAR/RESÖK	13.3	7.7	9.7	14.8	19.9	17.1	20.4	20.1	18.6	17.3	18.6	17.5
KÄYNTIKERTTOJA/RUOKAKUNNIA - RESÖK/HUSHÄLL	2.2	2.2	2.2	1.6	2.4	3.0	2.9	3.1	3.5	4.7	3.2	3.0

LÄÄNI LÄN KODINHOITOAPU HEMVÄRDUSJÄLP	AIKUISRUOKAKUNTIA, JOISSA OLI VUXENHUSHÄLL MED				LAPSIRUOKAKUNTIA, JOISSA OLI BARNHUSHÄLL MED				YHTEENSÄ SUMMA	KAKKIAAN, ML. RUOKAKUNNAT, JORDEN PÄRKNEN, JUNTAMÄTON INMÄLSE, INKJUSIVIE DE HUSHÄLL, VILKAS STRUKTUR EJ UPPGIVITS		
	VAIN ALLE 65-VUOTIAITA JÄSENIA - ENDAST MEDLEMMAR UNDER 65 ÅR	VAIN YLI 64-VUOTIAITA JÄSENIA - ENDAST MEDLEMMAR ÖVER 64 ÅR	MOLEMPIA BADA	YHTEENSÄ SUMMA	VAIN ALLE 1-VUOTIAITA LAPSA - ENDAST BARN UNDER 1 ÅR	VAIN 1-6-VUOTIAITA LAPSIA ENDAST 1-6 ÅR GAMLA BARN	VAIN 7-17-VUOTIAITA LAR- SIA - ENDAST 7-17 ÅR GAMLA BARN	ALLE 1- JA 1-6-VUOTIAITA LAPSA - UNDRE 1 OCH 1-6 ÅR GAMLA BARN			ALLE 1- JA 7-17-VUOTIAITA LAPSA - UNDRE 1 OCH 7-17 ÅR GAMLA BARN	ALLE 1-, 1-6- JA 7-17-VUO- TIAITA LAPSIA - UNDRE 1, 1-6 OCH 7-17 ÅR GAMLA BARN
KOTIAVUSTAJAT - HEMJÄLPARE RUOKAKUNTIA - HUSHÄLL	314	845	105	1264	5	14	84	7	37	5	155	1419
KÄYNTIKERTOJA - BESÖK	3482	13235	1780	18497	11	77	737	11	95	7	943	19440
KODINHOITOPÄIVÄ - HEMVÄRDSDAGAR	4096	16449	2254	22799	17	94	828	23	127	8	1102	23901
TYÖTUNTEJA - ARBETSTIMMAR	12392	45956	6874	65222	71	383	3575	81	666	43	4846	70068
TYÖTUNTEJA/KÄYNTIKERTA - ARBETSTIMMAR/BESÖK	3.6	3.5	3.9	3.5	6.5	5.0	4.9	7.4	7.0	6.1	5.1	3.6
KÄYNTIKERTOJA/RUOKAKUNTA - BESÖK/HUSHÄLL	11.1	15.7	17.0	14.6	2.2	5.5	8.8	1.6	2.6	1.4	6.1	13.7
YHTEENSÄ - SUMMA	752	1208	586	2546	67	455	1193	369	100	433	4327	6873
RUOKAKUNTIA - HUSHÄLL	2480	6874	2498	11852	125	1122	3384	1145	267	5072	12749	24604
KÄYNTIKERTOJA - BESÖK	3909	8068	3533	15510	291	2753	8411	2973	751	13467	33600	49113
KODINHOITOPÄIVÄ - HEMVÄRDSDAGAR	26729	39851	23927	89486	3054	25383	78136	26750	7158	129149	47974	318272
TYÖTUNTEJA - ARBETSTIMMAR	10.8	5.7	9.6	7.6	24.4	22.6	23.1	23.4	25.5	30.0	25.0	16.6
TYÖTUNTEJA/KÄYNTIKERTA - ARBETSTIMMAR/BESÖK	3.3	5.7	4.3	4.7	1.9	2.5	2.8	3.1	2.7	3.7	2.9	3.6
KÄYNTIKERTOJA/RUOKAKUNTA - BESÖK/HUSHÄLL	628	888	505	2021	59	426	1118	360	95	418	4129	6150
KODINHOITAJAT - HEMVÄRDARINNON RUOKAKUNTIA - HUSHÄLL	1468	3249	1527	6244	112	1028	2871	1045	242	4709	11539	17786
KÄYNTIKERTOJA - BESÖK	2551	3891	2328	8770	273	2575	7661	2843	718	12865	31703	40476
KODINHOITOPÄIVÄ - HEMVÄRDSDAGAR	20637	24696	18507	63821	2971	24140	73790	26123	6940	124883	306029	369850
TYÖTUNTEJA - ARBETSTIMMAR	14.1	7.6	12.1	10.2	26.5	23.5	25.7	25.0	28.7	31.1	26.5	20.8
TYÖTUNTEJA/KÄYNTIKERTA - ARBETSTIMMAR/BESÖK	2.3	3.7	3.0	3.1	1.9	2.4	2.6	2.9	2.5	3.6	2.8	2.9
KÄYNTIKERTOJA/RUOKAKUNTA - BESÖK/HUSHÄLL	159	410	110	679	8	44	116	20	7	99	327	1006
KODIAVUSTAJAT - HEMJÄLPARE RUOKAKUNTIA - HUSHÄLL	1012	3625	971	5608	13	94	513	100	25	363	1210	6818
KÄYNTIKERTOJA - BESÖK	1358	4177	1205	6740	18	178	750	130	33	602	186	8637
KODINHOITOPÄIVÄ - HEMVÄRDSDAGAR	6096	14158	5422	25672	83	1243	4347	629	219	4267	12245	37915
TYÖTUNTEJA - ARBETSTIMMAR	6.0	3.9	5.6	4.6	6.4	13.2	8.5	6.3	8.8	11.8	10.1	5.6
TYÖTUNTEJA/KÄYNTIKERTA - ARBETSTIMMAR/BESÖK	6.4	8.8	8.8	8.3	1.6	2.1	4.4	5.0	3.6	3.7	3.7	6.8
KÄYNTIKERTOJA/RUOKAKUNTA - BESÖK/HUSHÄLL	416	869	255	1540	48	359	680	212	76	1135	2728	4268
YHTEENSÄ - SUMMA	2370	7696	1330	11396	78	795	1599	470	182	2874	6723	18119
RUOKAKUNTIA - HUSHÄLL	3308	8725	1824	13857	250	2222	4953	1588	672	9362	21299	35149
KÄYNTIKERTOJA - BESÖK	18766	31420	11434	61615	2234	20696	47284	15006	6860	92884	23469	270543
KODINHOITOPÄIVÄ - HEMVÄRDSDAGAR	7.9	4.1	8.6	5.4	28.6	26.0	27.8	31.9	37.7	32.3	31.1	14.9
TYÖTUNTEJA - ARBETSTIMMAR	5.7	8.9	5.2	7.4	1.6	2.2	2.5	2.2	2.4	2.5	2.5	4.2
TYÖTUNTEJA/KÄYNTIKERTA - ARBETSTIMMAR/BESÖK	5.7	8.9	5.2	7.4	1.6	2.2	2.5	2.2	2.4	2.5	2.5	4.2
KÄYNTIKERTOJA/RUOKAKUNTA - BESÖK/HUSHÄLL												

OULUN LÄÄNI - ULEÅBORGS LÄN

MAALAIKUNNAT - LANDSKOMMUNER

LAPIN LÄÄNI - LAPPLANDS LÄN

KODINHOITAJAT - HEMVÄRDARINNOR	185	998	48	357	662	212	76	1122	215	2696	3694
RUOKAKUNTIA - HUSHÄLL	503	2396	73	780	1502	466	191	2806	604	6430	8626
KÄYNTIKERTOJA - BESÖK	1290	401	245	2194	4718	1583	671	9214	2193	20864	25017
KODINHOITOPÄIVÄ - HEMVÄRDSDAGAR	1733	870	219	20417	46289	14954	6853	91782	23419	206430	239661
TYÖFUNTEJA ARBETSTIMMAR	11750	7789	30.4	26.2	30.8	32.1	37.9	32.7	38.8	32.1	27.2
TYÖFUNTEJA/KÄYNTIKERTA - ARBETSTIMMAR/BESÖK	9.1	19.4	1.5	2.2	2.3	2.2	2.4	2.5	2.8	2.4	2.4
KÄYNTIKERTOJA/RUOKAKUNTA - BESÖK/HUSHÄLL	2.6	2.4	0.0	2.5	2.3	2.0	1.0	2.5	3.0	4.7	12.4
KODINHOITAJAT - HEMVÄRDARINNOR	141	689	5	6	26	2	1	27	1	63	752
RUOKAKUNTIA - HUSHÄLL	464	929	1	15	197	4	1	68	3	293	9293
KÄYNTIKERTOJA - BESÖK	6406	9000	5	28	235	5	1	148	6	428	10132
KODINHOITOPÄIVÄ - HEMVÄRDSDAGAR	6992	9704	15	282	995	52	7	1102	51	2503	30884
TYÖFUNTEJA ARBETSTIMMAR	19673	28382	3.0	18.8	5.1	13.0	7.0	16.2	17.0	8.5	3.3
TYÖFUNTEJA/KÄYNTIKERTA - ARBETSTIMMAR/BESÖK	3.1	3.2	0.0	2.5	7.6	2.0	1.0	2.5	3.0	4.7	12.4
KÄYNTIKERTOJA/RUOKAKUNTA - BESÖK/HUSHÄLL	13.8	13.1	0.0	2.5	7.6	2.0	1.0	2.5	3.0	4.7	12.4

KAUFUNGIT JA KAUPPALAT - STÄDER OCH KÖPINGAR

YHTEENSÄ - SUMMA	52	579	27	172	147	95	21	282	40	784	1363
RUOKAKUNTIA - HUSHÄLL	390	4376	50	406	470	202	46	796	119	2094	7973
KÄYNTIKERTOJA - BESÖK	1189	3900	136	908	888	578	161	1821	274	4773	11017
KODINHOITOPÄIVÄ - HEMVÄRDSDAGAR	1283	6244	1137	7858	6565	5006	1509	15376	2400	40305	62921
TYÖFUNTEJA ARBETSTIMMAR	4792	22615	22.7	19.4	14.8	24.8	32.8	19.3	20.2	19.2	7.9
TYÖFUNTEJA/KÄYNTIKERTA - ARBETSTIMMAR/BESÖK	4.0	3.8	1.9	2.4	3.2	2.1	2.2	2.8	3.0	2.7	5.8
KÄYNTIKERTOJA/RUOKAKUNTA - BESÖK/HUSHÄLL	8.7	10.2	0.0	2.4	3.2	2.1	2.2	2.8	3.0	2.7	5.8
KODINHOITAJAT - HEMVÄRDARINNOR	104	360	27	172	145	95	21	279	40	779	1139
RUOKAKUNTIA - HUSHÄLL	232	475	45	403	369	201	46	775	116	1960	2760
KÄYNTIKERTOJA - BESÖK	998	3043	131	900	785	577	161	1786	268	4615	5620
KODINHOITOPÄIVÄ - HEMVÄRDSDAGAR	1994	6719	1122	7786	6545	4997	1509	15132	2350	39497	46215
TYÖFUNTEJA ARBETSTIMMAR	886	7.0	24.9	19.3	17.7	24.9	32.8	19.5	20.3	20.2	16.7
TYÖFUNTEJA/KÄYNTIKERTA - ARBETSTIMMAR/BESÖK	2.2	2.3	1.7	2.3	2.5	2.1	2.2	2.8	2.9	2.5	2.4
KÄYNTIKERTOJA/RUOKAKUNTA - BESÖK/HUSHÄLL	2.2	2.3	1.7	2.3	2.5	2.1	2.2	2.8	2.9	2.5	2.4

KODINHOITAJAT - HEMVÄRDARINNOR	55	323	3	3	4	1	1	9	1	18	341
RUOKAKUNTIA - HUSHÄLL	957	3901	5	3	101	1	1	21	3	134	5213
KÄYNTIKERTOJA - BESÖK	989	5239	5	8	103	1	1	35	6	158	5397
KODINHOITOPÄIVÄ - HEMVÄRDSDAGAR	2795	12279	15	73	418	9	244	244	51	809	16706
TYÖFUNTEJA ARBETSTIMMAR	2.9	3.1	3.0	24.3	4.1	9.0	17.0	11.6	17.0	6.0	3.2
TYÖFUNTEJA/KÄYNTIKERTA - ARBETSTIMMAR/BESÖK	17.4	15.7	0.0	1.0	25.3	1.0	1.0	2.3	3.0	7.4	15.3
KÄYNTIKERTOJA/RUOKAKUNTA - BESÖK/HUSHÄLL	17.4	15.7	0.0	1.0	25.3	1.0	1.0	2.3	3.0	7.4	15.3

MAALAIKUNNAT - LANDSKOMMUNER

YHTEENSÄ - SUMMA	279	961	21	187	533	117	55	853	174	1944	2905
RUOKAKUNTIA - HUSHÄLL	1181	5517	28	389	1229	268	136	2078	488	4629	10146
KÄYNTIKERTOJA - BESÖK	2025	7613	114	1314	4065	1010	511	7541	1925	16519	24132
KODINHOITOPÄIVÄ - HEMVÄRDSDAGAR	13974	39000	1097	12838	40321	10000	5351	77508	21069	168624	207622
TYÖFUNTEJA ARBETSTIMMAR	11.8	7.1	39.2	33.0	34.8	37.3	39.3	37.3	43.2	36.4	20.5
TYÖFUNTEJA/KÄYNTIKERTA - ARBETSTIMMAR/BESÖK	4.2	5.7	1.3	2.1	2.3	2.3	2.5	2.4	2.8	2.4	3.5
KÄYNTIKERTOJA/RUOKAKUNTA - BESÖK/HUSHÄLL	4.2	5.7	1.3	2.1	2.3	2.3	2.5	2.4	2.8	2.4	3.5
KODINHOITAJAT - HEMVÄRDARINNOR	206	638	21	185	517	117	55	843	175	1917	2555
RUOKAKUNTIA - HUSHÄLL	473	1596	28	377	1133	265	135	2031	488	4470	6066
KÄYNTIKERTOJA - BESÖK	1256	3148	114	1294	3933	1006	510	7428	1925	16249	24132
KODINHOITOPÄIVÄ - HEMVÄRDSDAGAR	11706	26516	1097	12838	40321	10000	5351	77508	21069	168624	207622
TYÖFUNTEJA ARBETSTIMMAR	24.7	10.3	39.2	33.5	35.1	37.6	39.6	37.7	43.2	37.3	31.9
TYÖFUNTEJA/KÄYNTIKERTA - ARBETSTIMMAR/BESÖK	2.3	2.8	1.3	2.0	2.2	2.3	2.5	2.4	2.8	2.3	2.4
KÄYNTIKERTOJA/RUOKAKUNTA - BESÖK/HUSHÄLL	2.3	2.8	1.3	2.0	2.2	2.3	2.5	2.4	2.8	2.3	2.4

KODINHOITAJAT - HEMVÄRDARINNOR	86	366	3	3	22	1	1	18	41	45	411
RUOKAKUNTIA - HUSHÄLL	708	3921	1	12	96	3	1	47	159	159	4080
KÄYNTIKERTOJA - BESÖK	769	4465	4	20	132	4	1	113	270	270	4735
KODINHOITOPÄIVÄ - HEMVÄRDSDAGAR	2268	7394	209	577	1694	43	7	858	1694	1694	14178
TYÖFUNTEJA ARBETSTIMMAR	3.2	3.0	17.4	4.0	6.0	14.3	7.0	10.7	10.7	10.7	3.5
TYÖFUNTEJA/KÄYNTIKERTA - ARBETSTIMMAR/BESÖK	8.2	11.7	0.0	4.0	4.4	3.0	1.0	18.3	3.5	3.5	9.9
KÄYNTIKERTOJA/RUOKAKUNTA - BESÖK/HUSHÄLL	8.2	11.7	0.0	4.0	4.4	3.0	1.0	18.3	3.5	3.5	9.9

8. Kodinhoitoapua saaneet yksinhuoltajaruokakunnat ruokakunnan rakenteen mukaan lääneittäin
Ensamförsörjarehushållen som erhållit hemvårdshjälp enligt hushållets struktur länsvis
Sole supporter households in receipt of home help according to the structure of household by provinces

LÄÄNT LÄN KODINHOITOAPI HEMVÄRDSHJÄLP	YKSINHUOLTAJARUOKAKUNTIA, JOISSA OLI ENSAMPÖRSÖRJAREHUSHÄLL MED							
	VAIN ALLE 1-VUOTIAITA LAPSIA - ENDAST UNDER 1 ÅR GAMLA BARN	VAIN 1-6 -VUOTIAITA LAPSIA - ENDAST 1-6 ÅR GAMLA BARN	VAIN 7-17 -VUOTIAITA LAPSIA - ENDAST 7-17 ÅR GAMLA BARN	ALLE 1- JA 1-6 -VUOTIAITA LAPSIA - UNDER 1 OCH 1-6 ÅR GAMLA BARN	ALLE 1- JA 7-17 -VUOTIAITA LAPSIA - UNDER 1 OCH 7-17 ÅR GAMLA BARN	1-6- JA 7-17 -VUOTIAITA LAPSIA - 1-6- OCH 7-17 ÅR GAMLA BARN	ALLE 1- 1-6- JA 7-17 -VUO- TIAITA LAPSIA - UNDER 1, 1-6- OCH 7-17 ÅR GAMLA BARN	YKSINHUOLTAJARUOKAKUNTIA YH- TEENSA, ML. RUOKAKUNNAT, JOIS- SA LÄSSEN JKA JUVENATION - SOMMAN AV ENSAMPÖRSÖRJARE- HUSHÄLL, INKL. DE HUSHÄLL, I VILKA BARNENS ALDER ÖPPHÖRIVN
KOKO MAA - HELA RIKET								
YKSINHUOLTAJARUOKAKUNTIA - ENSAMPÖRSÖRJARE- HUSHÄLL	178	1866	2893	180	83	2187	89	7494
KÄYNTIKERTOJA - BESÖK	572	5921	14891	675	315	8816	398	31687
KODINHOITOPÄIVIÄ - HEMVÄRDSDAGAR	1111	12830	25701	1498	706	18918	872	61877
TYÖTUNTEJA - ARBETSTIMMAR	7965	102724	165534	12070	5046	153051	7384	454868
TYÖTUNTEJA/KÄYNTIKERTA - ARBETSTIMMAR/BESÖK	13.9	17.3	11.1	17.9	16.0	17.4	18.6	14.4
KÄYNTIKERTOJA/RUOKAKUNTA - BESÖK/HUSHÄLL	3.2	3.2	5.1	3.8	3.8	4.0	4.5	4.2
KAUPUNGIT JA KAUPPALAT - STÄDER OCH KÖPINGAR								
YKSINHUOLTAJARUOKAKUNTIA - ENSAMPÖRSÖRJARE- HUSHÄLL	126	1440	1257	119	44	1289	51	4339
KÄYNTIKERTOJA - BESÖK	423	4645	7961	466	182	5360	219	19318
KODINHOITOPÄIVIÄ - HEMVÄRDSDAGAR	845	10352	13582	1003	409	11553	475	38407
TYÖTUNTEJA - ARBETSTIMMAR	5722	81701	67096	6989	3053	86240	3790	255378
TYÖTUNTEJA/KÄYNTIKERTA - ARBETSTIMMAR/BESÖK	13.5	17.6	8.4	15.0	16.8	16.1	17.3	13.2
KÄYNTIKERTOJA/RUOKAKUNTA - BESÖK/HUSHÄLL	3.4	3.2	6.3	3.9	4.1	4.2	4.3	4.5
MAALAIKUNNAT - LANDSKOMMUNER								
YKSINHUOLTAJARUOKAKUNTIA - ENSAMPÖRSÖRJARE- HUSHÄLL	52	426	1636	61	39	898	38	3155
KÄYNTIKERTOJA - BESÖK	149	1276	6930	209	133	3456	179	12369
KODINHOITOPÄIVIÄ - HEMVÄRDSDAGAR	266	2478	12119	495	297	7365	397	23470
TYÖTUNTEJA - ARBETSTIMMAR	2243	21023	98438	5081	1993	66811	3594	199490
TYÖTUNTEJA/KÄYNTIKERTA - ARBETSTIMMAR/BESÖK	15.1	16.5	14.2	24.3	15.0	19.3	20.1	16.1
KÄYNTIKERTOJA/RUOKAKUNTA - BESÖK/HUSHÄLL	2.9	3.0	4.2	3.4	3.4	3.8	4.7	3.9
UUDENMAAN LÄÄNI - NYLANDS LÄN								
YKSINHUOLTAJARUOKAKUNTIA - ENSAMPÖRSÖRJARE- HUSHÄLL	39	508	419	36	10	383	16	1415
KÄYNTIKERTOJA - BESÖK	188	1472	2686	87	41	1410	48	5953
KODINHOITOPÄIVIÄ - HEMVÄRDSDAGAR	287	3170	4157	164	111	3066	98	11091
TYÖTUNTEJA - ARBETSTIMMAR	1400	24431	19978	1297	769	21125	819	70052
TYÖTUNTEJA/KÄYNTIKERTA - ARBETSTIMMAR/BESÖK	7.4	16.6	7.4	14.9	18.8	15.0	17.1	11.8
KÄYNTIKERTOJA/RUOKAKUNTA - BESÖK/HUSHÄLL	4.8	2.9	6.4	2.4	4.1	3.7	3.0	4.2
KAUPUNGIT JA KAUPPALAT - STÄDER OCH KÖPINGAR								
YKSINHUOLTAJARUOKAKUNTIA - ENSAMPÖRSÖRJARE- HUSHÄLL	33	377	274	29	8	290	13	1027
KÄYNTIKERTOJA - BESÖK	139	1103	1920	73	29	1094	33	4406
KODINHOITOPÄIVIÄ - HEMVÄRDSDAGAR	221	2425	3132	125	83	2382	63	8463
TYÖTUNTEJA - ARBETSTIMMAR	1050	18161	12816	943	557	15659	473	49881
TYÖTUNTEJA/KÄYNTIKERTA - ARBETSTIMMAR/BESÖK	7.6	16.5	6.7	12.9	19.2	14.3	14.3	11.3
KÄYNTIKERTOJA/RUOKAKUNTA - BESÖK/HUSHÄLL	4.2	2.9	7.0	2.5	3.6	3.8	2.5	4.3
MAALAIKUNNAT - LANDSKOMMUNER								
YKSINHUOLTAJARUOKAKUNTIA - ENSAMPÖRSÖRJARE- HUSHÄLL	6	131	145	7	2	93	3	388
KÄYNTIKERTOJA - BESÖK	49	369	766	14	12	316	15	1547
KODINHOITOPÄIVIÄ - HEMVÄRDSDAGAR	66	745	1025	39	28	684	35	2628
TYÖTUNTEJA - ARBETSTIMMAR	350	6270	7162	354	212	5466	346	20171
TYÖTUNTEJA/KÄYNTIKERTA - ARBETSTIMMAR/BESÖK	7.1	17.0	9.3	25.3	17.7	17.3	23.1	13.0
KÄYNTIKERTOJA/RUOKAKUNTA - BESÖK/HUSHÄLL	8.2	2.8	5.3	2.0	6.0	3.4	5.0	4.0
TURUN JA PORIN LÄÄNI - ÅBO OCH BJÖRNEBORGS LÄN								
YKSINHUOLTAJARUOKAKUNTIA - ENSAMPÖRSÖRJARE- HUSHÄLL	34	302	391	24	7	271	10	1040
KÄYNTIKERTOJA - BESÖK	104	929	1997	105	15	1167	69	4401
KODINHOITOPÄIVIÄ - HEMVÄRDSDAGAR	213	2094	2853	228	28	2269	113	7813
TYÖTUNTEJA - ARBETSTIMMAR	1451	17264	19223	1961	244	19124	928	60287
TYÖTUNTEJA/KÄYNTIKERTA - ARBETSTIMMAR/BESÖK	14.0	18.6	9.6	18.7	16.3	16.4	13.4	13.7
KÄYNTIKERTOJA/RUOKAKUNTA - BESÖK/HUSHÄLL	3.1	3.1	5.1	4.4	2.1	4.3	6.9	4.2
KAUPUNGIT JA KAUPPALAT - STÄDER OCH KÖPINGAR								
YKSINHUOLTAJARUOKAKUNTIA - ENSAMPÖRSÖRJARE- HUSHÄLL	29	246	167	14	4	151	7	618
KÄYNTIKERTOJA - BESÖK	98	725	796	78	7	634	49	2387
KODINHOITOPÄIVIÄ - HEMVÄRDSDAGAR	204	1789	1190	159	16	1370	89	4817
TYÖTUNTEJA - ARBETSTIMMAR	1376	15083	6551	1307	150	11079	732	36271
TYÖTUNTEJA/KÄYNTIKERTA - ARBETSTIMMAR/BESÖK	14.0	20.8	8.2	16.8	21.4	17.5	14.9	15.2
KÄYNTIKERTOJA/RUOKAKUNTA - BESÖK/HUSHÄLL	3.4	2.9	4.8	5.6	1.8	4.2	7.0	3.9
MAALAIKUNNAT - LANDSKOMMUNER								
YKSINHUOLTAJARUOKAKUNTIA - ENSAMPÖRSÖRJARE- HUSHÄLL	5	56	224	10	3	120	3	422
KÄYNTIKERTOJA - BESÖK	6	204	1201	27	8	533	20	2014
KODINHOITOPÄIVIÄ - HEMVÄRDSDAGAR	9	305	1663	69	12	899	24	2996
TYÖTUNTEJA - ARBETSTIMMAR	75	2181	12672	654	94	8045	196	24016
TYÖTUNTEJA/KÄYNTIKERTA - ARBETSTIMMAR/BESÖK	12.5	10.7	10.6	24.2	11.8	15.1	9.8	11.9
KÄYNTIKERTOJA/RUOKAKUNTA - BESÖK/HUSHÄLL	1.2	3.6	5.4	2.7	2.7	4.4	6.7	4.8

LÄÄN LÄN KODINHOITOPÄI HEMVARDSHÄLP	YKSINHUOLTAJARUOKAKUNTIA, JOISSA OLI ENSAMPÖRSÖRJAREHUSHÄLL MED							
	VAIN ALLE 1-VUOTIAITA LAPSA - ENDAST UNDER 1 ÄR GAMLA BARN	VAIN 1-6 -VUOTIAITA LAPSA ENDAST 1-6 ÄR GAMLA BARN	VAIN 7-17 -VUOTIAITA LAPSA ENDAST 7-17 ÄR GAMLA BARN	ALLE 1 - JA 1-6 -VUOTIAITA LAPSA - UNDER 1 OCH 1-6 ÄR GAMLA BARN	ALLE 1 - JA 7-17 -VUOTIAITA LAPSA - UNDER 1 OCH 7-17 ÄR GAMLA BARN	1-6 - JA 7-17 -VUOTIAITA LAPSA - 1-6 - OCH 7-17 ÄR GAMLA BARN	ALLE 1-, 1-6- JA 7-17 -VUO- TIAITA LAPSA - UNDER 1, 1-6- OCH 7-17 ÄR GAMLA BARN	YKSINHUOLTAJARUOKAKUNTIA YH- TEENSÄ, ML. RUOKAKUNNAT, JOIS- SA LÄSTEN JKÄ TUNTEMÄTON - SUMMAN AV ENSAMPÖRSÖRJARE HUSHÄLL, INKL. DE HUSHÄLL, I VIIKA BÄRNEIS ALDER OUPPRIVN

AHVENANMAAN MAAKUNTA - LANDSKAPET ÄLAND

YKSINHUOLTAJARUOKAKUNTIA - ENSAMPÖRSÖRJARE- HUSHÄLL	3	4	9	1	-	10	1	28
KÄYNTIKERTOJA - BESÖK	13	15	43	5	-	39	1	116
KODINHOITOPÄIVÄ - HEMVÄRDS DAGAR	13	29	84	17	-	98	3	244
TYÖTUNTEJA - ARBETSTIMMAR	56	187	523	420	-	927	23	2136
TYÖTUNTEJA/KÄYNTIKERTA - ARBETSTIMMAR/BESÖK	4.3	12.5	12.2	84.0	-	23.8	23.0	18.4
KÄYNTIKERTOJA/RUOKAKUNTA - BESÖK/HUSHÄLL	4.3	3.8	4.8	5.0	-	3.9	1.0	4.1

KAUPUNGT JA KAUPPALAT - STÄDER OCH KÖPINGAR

YKSINHUOLTAJARUOKAKUNTIA - ENSAMPÖRSÖRJARE- HUSHÄLL	1	3	6	-	-	9	1	20
KÄYNTIKERTOJA - BESÖK	6	4	21	-	-	36	1	68
KODINHOITOPÄIVÄ - HEMVÄRDS DAGAR	6	9	44	-	-	94	3	156
TYÖTUNTEJA - ARBETSTIMMAR	19	78	298	-	-	895	23	1313
TYÖTUNTEJA/KÄYNTIKERTA - ARBETSTIMMAR/BESÖK	3.2	19.5	14.2	-	-	24.9	23.0	19.3
KÄYNTIKERTOJA/RUOKAKUNTA - BESÖK/HUSHÄLL	6.0	1.3	3.5	-	-	4.0	1.0	3.4

MAALAISKUNNAT - LANDSKOMMUNER

YKSINHUOLTAJARUOKAKUNTIA - ENSAMPÖRSÖRJARE- HUSHÄLL	2	1	3	1	-	1	-	8
KÄYNTIKERTOJA - BESÖK	7	11	22	5	-	3	-	48
KODINHOITOPÄIVÄ - HEMVÄRDS DAGAR	7	20	40	17	-	4	-	88
TYÖTUNTEJA - ARBETSTIMMAR	37	109	225	420	-	32	-	823
TYÖTUNTEJA/KÄYNTIKERTA - ARBETSTIMMAR/BESÖK	5.3	9.9	10.2	84.0	-	10.7	-	17.1
KÄYNTIKERTOJA/RUOKAKUNTA - BESÖK/HUSHÄLL	3.5	11.0	7.3	5.0	-	3.0	-	6.0

HÄMEEN LÄÄNI - TAVASTEHUS LÄN

YKSINHUOLTAJARUOKAKUNTIA - ENSAMPÖRSÖRJARE- HUSHÄLL	34	372	394	33	14	306	12	1169
KÄYNTIKERTOJA - BESÖK	92	1231	2240	123	77	1368	61	5204
KODINHOITOPÄIVÄ - HEMVÄRDS DAGAR	191	2770	3737	260	163	2725	133	9998
TYÖTUNTEJA - ARBETSTIMMAR	1759	22925	22408	2272	675	20721	1018	71883
TYÖTUNTEJA/KÄYNTIKERTA - ARBETSTIMMAR/BESÖK	19.1	18.6	10.0	18.5	8.8	15.1	16.7	13.8
KÄYNTIKERTOJA/RUOKAKUNTA - BESÖK/HUSHÄLL	2.7	3.3	5.7	3.7	5.5	4.5	5.1	4.5

KAUPUNGT JA KAUPPALAT - STÄDER OCH KÖPINGAR

YKSINHUOLTAJARUOKAKUNTIA - ENSAMPÖRSÖRJARE- HUSHÄLL	24	302	207	24	8	224	11	802
KÄYNTIKERTOJA - BESÖK	75	1044	1244	86	25	919	59	3462
KODINHOITOPÄIVÄ - HEMVÄRDS DAGAR	159	2319	2190	187	57	1986	131	7045
TYÖTUNTEJA - ARBETSTIMMAR	1514	18570	10394	1572	362	14807	999	48311
TYÖTUNTEJA/KÄYNTIKERTA - ARBETSTIMMAR/BESÖK	20.2	17.8	8.4	18.3	14.5	16.1	16.9	14.0
KÄYNTIKERTOJA/RUOKAKUNTA - BESÖK/HUSHÄLL	3.1	3.5	6.0	3.6	3.1	4.1	5.4	4.3

MAALAISKUNNAT - LANDSKOMMUNER

YKSINHUOLTAJARUOKAKUNTIA - ENSAMPÖRSÖRJARE- HUSHÄLL	10	70	187	9	6	82	1	367
KÄYNTIKERTOJA - BESÖK	17	187	996	37	52	449	2	1742
KODINHOITOPÄIVÄ - HEMVÄRDS DAGAR	32	451	1547	73	106	739	2	2953
TYÖTUNTEJA - ARBETSTIMMAR	245	4355	12014	700	313	5914	19	23572
TYÖTUNTEJA/KÄYNTIKERTA - ARBETSTIMMAR/BESÖK	14.4	23.3	12.1	18.9	6.0	13.2	9.5	13.5
KÄYNTIKERTOJA/RUOKAKUNTA - BESÖK/HUSHÄLL	1.7	2.7	5.3	4.1	8.7	5.5	2.0	4.7

KYMEN LÄÄNI - KYMMENE LÄN

YKSINHUOLTAJARUOKAKUNTIA - ENSAMPÖRSÖRJARE- HUSHÄLL	16	111	186	18	5	175	3	514
KÄYNTIKERTOJA - BESÖK	38	425	1298	60	47	736	22	2626
KODINHOITOPÄIVÄ - HEMVÄRDS DAGAR	94	800	1989	145	107	1563	47	4745
TYÖTUNTEJA - ARBETSTIMMAR	459	6075	11323	1255	709	11899	391	32099
TYÖTUNTEJA/KÄYNTIKERTA - ARBETSTIMMAR/BESÖK	12.1	14.3	8.7	20.9	15.1	16.2	17.8	12.2
KÄYNTIKERTOJA/RUOKAKUNTA - BESÖK/HUSHÄLL	2.4	3.8	7.0	3.3	9.4	4.2	7.3	5.1

KAUPUNGT JA KAUPPALAT - STÄDER OCH KÖPINGAR

YKSINHUOLTAJARUOKAKUNTIA - ENSAMPÖRSÖRJARE- HUSHÄLL	10	95	118	13	2	125	2	365
KÄYNTIKERTOJA - BESÖK	29	382	1049	41	42	557	12	2112
KODINHOITOPÄIVÄ - HEMVÄRDS DAGAR	72	703	1584	96	89	1276	31	3851
TYÖTUNTEJA - ARBETSTIMMAR	275	5198	7744	843	593	9472	262	24381
TYÖTUNTEJA/KÄYNTIKERTA - ARBETSTIMMAR/BESÖK	9.5	13.6	7.4	20.6	14.1	17.0	21.8	11.5
KÄYNTIKERTOJA/RUOKAKUNTA - BESÖK/HUSHÄLL	2.9	4.0	8.9	3.2	21.0	4.5	6.0	5.8

MAALAISKUNNAT - LANDSKOMMUNER

YKSINHUOLTAJARUOKAKUNTIA - ENSAMPÖRSÖRJARE- HUSHÄLL	6	16	68	5	3	50	1	149
KÄYNTIKERTOJA - BESÖK	9	43	249	19	5	179	10	514
KODINHOITOPÄIVÄ - HEMVÄRDS DAGAR	22	97	405	49	18	287	16	894
TYÖTUNTEJA - ARBETSTIMMAR	184	877	3579	412	116	2427	129	7718
TYÖTUNTEJA/KÄYNTIKERTA - ARBETSTIMMAR/BESÖK	20.4	20.4	14.4	21.7	23.2	13.6	12.9	15.0
KÄYNTIKERTOJA/RUOKAKUNTA - BESÖK/HUSHÄLL	1.5	2.7	3.7	3.8	1.7	3.6	10.0	3.4

LÄÄNT LÄN KODINHOITOAIFI HEMVÄRDSHJÄLP	YKSIHUOLTAJARUOKAKUNTIA, JOISSA OLI ENSAMPÖRSÖRJAREHUSHÄLL MED							
	VAIN ALLE 1-VUOTIAITA LAPSIÄ - ENDAST UNDER 1 ÄR GAMLA BARN	VAIN 1-6 -VUOTIAITA LAPSIA ENDAST 1-6 ÄR GAMLA BARN	VAIN 7-17 -VUOTIAITA LAPSIA ENDAST 7-17 ÄR GAMLA BARN	ALLE 1- JA 1-6 -VUOTIAITA LAPSIÄ - UNDER 1 OCH 1-6 ÄR GAMLA BARN	ALLE 1- JA 7-17 -VUOTIAITA LAPSIÄ - UNDER 1 OCH 7-17 ÄR GAMLA BARN	1-6- JA 7-17 -VUOTIAITA LAPSIÄ - 1-6- OCH 7-17 ÄR GAMLA BARN	ALLE 1-, 1-6- JA 7-17 -VUO- TIAITA LAPSIA - UNDER 1, 1-6- OCH 7-17 ÄR GAMLA BARN	YKSIHUOLTAJARUOKAKUNTIA YH- TEENSA, ML. RUOKAKUNNAT, JOIS- SA LASTEN IKA TUNTEMÄTON - SUMMAN AV ENSAMPÖRSÖRJARE- HUSHÄLL, INKL. DE HUSHÄLL, I VILKA BARNENS ALDER ÖPPGIVN

MIKKELIN LÄÄNI - S:T MICHELS LÄN

YKSIHUOLTAJARUOKAKUNTIA - ENSAMPÖRSÖRJARE- HUSHÄLL	4	45	192	5	2	120	10	378
KÄYNTIKERTOJA - BESÖK	17	136	890	16	21	459	28	1567
KODINHOITOPÄIVIÄ - HEMVÄRDSDAGAR	46	288	1570	29	28	973	81	3015
TYÖTUNTEJA - ARBETSTIMMAR	422	2491	11919	229	215	8653	713	24633
TYÖTUNTEJA/KÄYNTIKERTA - ARBETSTIMMAR/BESÖK	24.8	18.3	13.4	14.3	10.2	18.9	25.5	15.7
KÄYNTIKERTOJA/RUOKAKUNTA - BESÖK/HUSHÄLL	4.3	3.0	4.6	3.2	10.5	3.8	2.8	4.1

KAUFUNGIT JA KAUPPALAT - STÄDER OCH KÖPINGAR

YKSIHUOLTAJARUOKAKUNTIA - ENSAMPÖRSÖRJARE- HUSHÄLL	2	32	70	2	1	53	7	167
KÄYNTIKERTOJA - BESÖK	14	96	444	6	20	214	20	814
KODINHOITOPÄIVIÄ - HEMVÄRDSDAGAR	43	213	642	11	24	469	61	1463
TYÖTUNTEJA - ARBETSTIMMAR	399	1849	3509	87	175	3743	483	10241
TYÖTUNTEJA/KÄYNTIKERTA - ARBETSTIMMAR/BESÖK	28.5	19.3	7.9	14.5	8.8	17.5	24.2	12.6
KÄYNTIKERTOJA/RUOKAKUNTA - BESÖK/HUSHÄLL	7.0	3.0	6.3	3.0	20.0	4.0	2.9	4.9

MAALAIKUNNAT - LANDSKOMMUNER

YKSIHUOLTAJARUOKAKUNTIA - ENSAMPÖRSÖRJARE- HUSHÄLL	2	13	122	3	1	67	3	211
KÄYNTIKERTOJA - BESÖK	3	40	446	10	1	245	8	753
KODINHOITOPÄIVIÄ - HEMVÄRDSDAGAR	3	75	928	18	4	504	20	1552
TYÖTUNTEJA - ARBETSTIMMAR	23	642	8410	142	40	4910	230	14392
TYÖTUNTEJA/KÄYNTIKERTA - ARBETSTIMMAR/BESÖK	7.7	16.1	18.9	14.2	40.0	20.0	28.8	19.1
KÄYNTIKERTOJA/RUOKAKUNTA - BESÖK/HUSHÄLL	1.5	3.1	3.7	3.3	1.0	3.7	2.7	3.6

POHJOIS-KARJALAN LÄÄNI - NORRA KARELENS LÄN

YKSIHUOLTAJARUOKAKUNTIA - ENSAMPÖRSÖRJARE- HUSHÄLL	-	37	180	8	4	103	3	335
KÄYNTIKERTOJA - BESÖK	5	114	731	23	9	361	14	1257
KODINHOITOPÄIVIÄ - HEMVÄRDSDAGAR	7	182	1560	39	18	951	46	2803
TYÖTUNTEJA - ARBETSTIMMAR	67	1430	9985	324	181	9022	433	21432
TYÖTUNTEJA/KÄYNTIKERTA - ARBETSTIMMAR/BESÖK	13.4	12.5	13.7	14.1	20.1	25.0	30.9	17.1
KÄYNTIKERTOJA/RUOKAKUNTA - BESÖK/HUSHÄLL	0.0	3.1	4.1	2.9	2.3	3.5	4.7	3.8

KAUFUNGIT JA KAUPPALAT - STÄDER OCH KÖPINGAR

YKSIHUOLTAJARUOKAKUNTIA - ENSAMPÖRSÖRJARE- HUSHÄLL	-	22	45	6	2	24	1	100
KÄYNTIKERTOJA - BESÖK	1	71	387	14	6	93	6	578
KODINHOITOPÄIVIÄ - HEMVÄRDSDAGAR	1	124	788	28	15	194	12	1162
TYÖTUNTEJA - ARBETSTIMMAR	7	963	3167	230	156	1657	89	6267
TYÖTUNTEJA/KÄYNTIKERTA - ARBETSTIMMAR/BESÖK	7.0	13.6	8.2	16.4	26.0	17.8	14.8	10.8
KÄYNTIKERTOJA/RUOKAKUNTA - BESÖK/HUSHÄLL	0.0	3.2	8.6	2.3	3.0	3.9	6.0	5.8

MAALAIKUNNAT - LANDSKOMMUNER

YKSIHUOLTAJARUOKAKUNTIA - ENSAMPÖRSÖRJARE- HUSHÄLL	-	15	135	2	2	79	2	235
KÄYNTIKERTOJA - BESÖK	4	43	344	9	3	268	8	679
KODINHOITOPÄIVIÄ - HEMVÄRDSDAGAR	6	58	772	11	3	757	34	1641
TYÖTUNTEJA - ARBETSTIMMAR	60	467	6818	94	25	7365	344	15165
TYÖTUNTEJA/KÄYNTIKERTA - ARBETSTIMMAR/BESÖK	15.0	10.9	19.8	10.4	8.3	27.5	43.0	22.3
KÄYNTIKERTOJA/RUOKAKUNTA - BESÖK/HUSHÄLL	0.0	2.9	2.5	4.5	1.5	3.4	4.0	2.9

KUOPION LÄÄNI - KUOPIO LÄN

YKSIHUOLTAJARUOKAKUNTIA - ENSAMPÖRSÖRJARE- HUSHÄLL	9	89	204	15	2	136	8	464
KÄYNTIKERTOJA - BESÖK	34	369	958	120	5	691	62	2240
KODINHOITOPÄIVIÄ - HEMVÄRDSDAGAR	66	823	1816	274	9	1275	134	4398
TYÖTUNTEJA - ARBETSTIMMAR	548	5283	12336	1051	71	9610	1091	29993
TYÖTUNTEJA/KÄYNTIKERTA - ARBETSTIMMAR/BESÖK	16.1	14.3	12.9	8.8	14.2	13.9	17.6	13.4
KÄYNTIKERTOJA/RUOKAKUNTA - BESÖK/HUSHÄLL	3.8	4.1	4.7	8.0	2.5	5.1	7.8	4.8

KAUFUNGIT JA KAUPPALAT - STÄDER OCH KÖPINGAR

YKSIHUOLTAJARUOKAKUNTIA - ENSAMPÖRSÖRJARE- HUSHÄLL	4	62	65	9	1	79	3	223
KÄYNTIKERTOJA - BESÖK	18	269	367	103	1	440	21	1219
KODINHOITOPÄIVIÄ - HEMVÄRDSDAGAR	47	664	803	239	4	776	43	2576
TYÖTUNTEJA - ARBETSTIMMAR	385	4205	3978	686	32	5274	387	14945
TYÖTUNTEJA/KÄYNTIKERTA - ARBETSTIMMAR/BESÖK	21.4	15.6	10.8	6.7	32.0	12.0	18.4	12.3
KÄYNTIKERTOJA/RUOKAKUNTA - BESÖK/HUSHÄLL	4.5	4.3	5.6	11.4	1.0	5.6	7.0	5.5

MAALAIKUNNAT - LANDSKOMMUNER

YKSIHUOLTAJARUOKAKUNTIA - ENSAMPÖRSÖRJARE- HUSHÄLL	5	27	139	6	1	57	5	241
KÄYNTIKERTOJA - BESÖK	16	100	591	17	4	251	41	1021
KODINHOITOPÄIVIÄ - HEMVÄRDSDAGAR	19	159	1013	35	5	499	91	1822
TYÖTUNTEJA - ARBETSTIMMAR	163	1078	8358	365	39	4336	704	15048
TYÖTUNTEJA/KÄYNTIKERTA - ARBETSTIMMAR/BESÖK	10.2	10.8	14.1	21.5	9.8	17.3	17.2	14.7
KÄYNTIKERTOJA/RUOKAKUNTA - BESÖK/HUSHÄLL	3.2	3.7	4.3	2.8	4.0	4.4	8.2	4.2

LÄÄNJ
LÄN
KODINHOITOAPPI
HEMVÄRDSHJÄLP

YKSINHUOLTAJARUOKAKUNTIA, JOISSA OLI
ENSAMPÖRSÖRJAREHUSHÄLL MED

VAIN ALLE 1-VUOTIAITA LAPSIDA - ENDAST UNDER 1 ÅR GAMLA BARN	VAIN 1-6 -VUOTIAITA LAPSIA ENDAST 1-6 ÅR GAMLA BARN	VAIN 7-17 -VUOTIAITA LAPSIA ENDAST 7-17 ÅR GAMLA BARN	ALLE 1- JA 1-6 -VUOTIAITA LAPSIDA - UNDER 1 OCH 1-6 ÅR GAMLA BARN	ALLE 1- JA 7-17 -VUOTIAITA LAPSIDA - UNDER 1 OCH 7-17 ÅR GAMLA BARN	1-6 - JA 7-17 -VUOTIAITA LAPSIDA - 1-6 - OCH 7-17 ÅR GAMLA BARN	ALLE 1- 1-6 - JA 7-17 -VUO- TIAITA LAPSIA - UNDER 1, 1-6- OCH 7-17 ÅR GAMLA BARN	YKSINHUOLTAJARUOKAKUNTIA YH- TEKSA - MED RUOKAKUNNAT, JOIS- SA I LÄSSEN TÄÄ TUNNETAON - SUKKAN AV ENSAMPÖRSÖRJARE HUSHÄLL INKL. DE HUSHÄLL I VIKKA BARNENS ALDER OUPPLIVN
--	--	--	---	---	---	--	--

KESKI-SUOMEN LÄÄNI - MELLERSTA FINLANDS LÄN

YKSINHUOLTAJARUOKAKUNTIA - ENSAMPÖRSÖRJARE- HUSHÄLL	10	110	238	9	7	161	5	546
KÄYNTIKERTOJA - BESÖK	16	326	1307	22	11	823	34	2571
KODINHOITOPÄIVIÄ - HEMVÄRDSDAGAR	34	643	2371	51	32	1646	59	4968
TYÖTUNTEJA - ARBETSTIMMAR	272	5328	14542	427	289	12368	527	34209
TYÖTUNTEJA/KÄYNTIKERTA - ARBETSTIMMAR/BESÖK ..	17.0	16.3	11.1	19.4	26.3	15.0	15.5	13.3
KÄYNTIKERTOJA/RUOKAKUNTA - BESÖK/HUSHÄLL ...	1.6	3.0	5.5	2.4	1.6	5.1	6.8	4.7

KAUPUNGIT JA KAUPPALAT - STÄDER OCH KÖPINGAR

YKSINHUOLTAJARUOKAKUNTIA - ENSAMPÖRSÖRJARE- HUSHÄLL	8	82	89	5	4	94	2	290
KÄYNTIKERTOJA - BESÖK	12	257	645	13	6	517	7	1485
KODINHOITOPÄIVIÄ - HEMVÄRDSDAGAR	23	497	1206	32	28	978	10	2897
TYÖTUNTEJA - ARBETSTIMMAR	148	3884	5369	182	242	6442	69	16733
TYÖTUNTEJA/KÄYNTIKERTA - ARBETSTIMMAR/BESÖK ..	12.3	15.1	8.3	14.0	40.3	12.5	9.9	11.3
KÄYNTIKERTOJA/RUOKAKUNTA - BESÖK/HUSHÄLL ...	1.5	3.1	7.2	2.6	1.5	5.5	3.5	5.1

MAALAISKUNNAT - LANDSKOMMUNER

YKSINHUOLTAJARUOKAKUNTIA - ENSAMPÖRSÖRJARE- HUSHÄLL	2	28	149	4	3	67	3	256
KÄYNTIKERTOJA - BESÖK	4	69	662	9	5	306	27	1086
KODINHOITOPÄIVIÄ - HEMVÄRDSDAGAR	11	146	1165	19	6	668	49	2071
TYÖTUNTEJA - ARBETSTIMMAR	124	1444	9173	245	47	5926	458	17476
TYÖTUNTEJA/KÄYNTIKERTA - ARBETSTIMMAR/BESÖK ..	31.0	20.9	13.9	27.2	9.4	19.4	17.0	16.1
KÄYNTIKERTOJA/RUOKAKUNTA - BESÖK/HUSHÄLL ...	2.0	2.5	4.4	2.3	1.7	4.6	9.0	4.2

VAASAN LÄÄNI - VASA LÄN

YKSINHUOLTAJARUOKAKUNTIA - ENSAMPÖRSÖRJARE- HUSHÄLL	15	122	220	11	8	154	8	538
KÄYNTIKERTOJA - BESÖK	30	424	1183	58	20	668	26	2412
KODINHOITOPÄIVIÄ - HEMVÄRDSDAGAR	90	998	2100	153	40	1410	52	4833
TYÖTUNTEJA - ARBETSTIMMAR	968	8561	14554	1452	299	11538	428	37856
TYÖTUNTEJA/KÄYNTIKERTA - ARBETSTIMMAR/BESÖK ..	32.3	20.2	12.3	25.0	15.0	17.3	16.5	15.7
KÄYNTIKERTOJA/RUOKAKUNTA - BESÖK/HUSHÄLL ...	2.0	3.5	5.4	5.3	2.5	4.3	3.3	4.5

KAUPUNGIT JA KAUPPALAT - STÄDER OCH KÖPINGAR

YKSINHUOLTAJARUOKAKUNTIA - ENSAMPÖRSÖRJARE- HUSHÄLL	8	94	79	6	3	83	1	274
KÄYNTIKERTOJA - BESÖK	15	339	573	33	9	312	2	1284
KODINHOITOPÄIVIÄ - HEMVÄRDSDAGAR	40	832	989	81	16	736	4	2699
TYÖTUNTEJA - ARBETSTIMMAR	317	7218	6147	681	99	5821	31	20317
TYÖTUNTEJA/KÄYNTIKERTA - ARBETSTIMMAR/BESÖK ..	21.1	21.3	10.7	20.6	11.0	18.7	15.5	15.8
KÄYNTIKERTOJA/RUOKAKUNTA - BESÖK/HUSHÄLL ...	1.9	3.6	7.3	5.5	3.0	3.8	2.0	4.7

MAALAISKUNNAT - LANDSKOMMUNER

YKSINHUOLTAJARUOKAKUNTIA - ENSAMPÖRSÖRJARE- HUSHÄLL	7	28	141	5	5	71	7	264
KÄYNTIKERTOJA - BESÖK	15	85	610	25	11	356	24	1128
KODINHOITOPÄIVIÄ - HEMVÄRDSDAGAR	50	166	1111	72	24	674	48	2154
TYÖTUNTEJA - ARBETSTIMMAR	651	1343	8407	771	200	5717	397	17539
TYÖTUNTEJA/KÄYNTIKERTA - ARBETSTIMMAR/BESÖK ..	43.4	15.8	13.8	30.8	18.2	16.1	16.5	15.5
KÄYNTIKERTOJA/RUOKAKUNTA - BESÖK/HUSHÄLL ...	2.1	3.0	4.3	5.0	2.2	5.0	3.4	4.3

OULUN LÄÄNI - ULEÅBORGS LÄN

YKSINHUOLTAJARUOKAKUNTIA - ENSAMPÖRSÖRJARE- HUSHÄLL	9	114	317	14	17	242	6	721
KÄYNTIKERTOJA - BESÖK	20	339	1180	42	50	771	19	2435
KODINHOITOPÄIVIÄ - HEMVÄRDSDAGAR	33	701	2475	102	108	2005	62	5511
TYÖTUNTEJA - ARBETSTIMMAR	237	5875	20009	979	920	19273	657	48126
TYÖTUNTEJA/KÄYNTIKERTA - ARBETSTIMMAR/BESÖK ..	11.9	17.3	17.0	23.3	18.4	25.0	34.6	19.8
KÄYNTIKERTOJA/RUOKAKUNTA - BESÖK/HUSHÄLL ...	2.2	3.0	3.7	3.0	2.9	3.2	3.2	3.4

KAUPUNGIT JA KAUPPALAT - STÄDER OCH KÖPINGAR

YKSINHUOLTAJARUOKAKUNTIA - ENSAMPÖRSÖRJARE- HUSHÄLL	3	84	93	8	9	107	1	307
KÄYNTIKERTOJA - BESÖK	4	247	388	14	34	394	3	1091
KODINHOITOPÄIVIÄ - HEMVÄRDSDAGAR	6	532	732	37	69	949	14	2352
TYÖTUNTEJA - ARBETSTIMMAR	51	4393	4925	388	580	8524	118	19064
TYÖTUNTEJA/KÄYNTIKERTA - ARBETSTIMMAR/BESÖK ..	12.8	17.8	12.7	27.7	17.1	21.6	39.3	17.5
KÄYNTIKERTOJA/RUOKAKUNTA - BESÖK/HUSHÄLL ...	1.3	2.9	4.2	1.8	3.8	3.7	3.0	3.6

MAALAISKUNNAT - LANDSKOMMUNER

YKSINHUOLTAJARUOKAKUNTIA - ENSAMPÖRSÖRJARE- HUSHÄLL	6	30	224	6	8	135	5	414
KÄYNTIKERTOJA - BESÖK	16	92	792	28	16	377	16	1344
KODINHOITOPÄIVIÄ - HEMVÄRDSDAGAR	27	169	1743	65	39	1056	48	3159
TYÖTUNTEJA - ARBETSTIMMAR	186	1482	15084	591	340	10749	539	29062
TYÖTUNTEJA/KÄYNTIKERTA - ARBETSTIMMAR/BESÖK ..	11.6	16.1	19.0	21.1	21.3	28.5	33.7	21.6
KÄYNTIKERTOJA/RUOKAKUNTA - BESÖK/HUSHÄLL ...	2.7	3.1	3.5	4.7	2.0	2.8	3.2	3.2

LÄÄNJ LÄN KODINHOITOPAI HEMVÄRDSHJÄLP	YKSINHUOLTAJARUOKAKUNTIA, JOISSA OLI ENSAMPÖRSÖRJAREHUSHÄLL MED							
	VAIN ALLE 1-VUOTIAITA LAPSLA - ENDAST UNDER 1 ÄR GAMLA BARN	VAIN 1-6 -VUOTIAITA LAPSLA - ENDAST 1-6 ÄR GAMLA BARN	VAIN 7-17 -VUOTIAITA LAPSLA - ENDAST 7-17 ÄR GAMLA BARN	ALLE 1- JA 1-6 -VUOTIAITA LAPSLA - UNDER 1 OCH 1-6 ÄR GAMLA BARN	ALLE 1- JA 7-17 -VUOTIAITA LAPSLA - UNDER 1 OCH 7-17 ÄR GAMLA BARN	1-6 -JA 7-17 -VUOTIAITA LAPSLA - 1-6 OCH 7-17 ÄR GAMLA BARN	ALLE 1-, 1-6- JA 7-17 -VUO- TIAITA LAPSLA - UNDER 1, 1-6- OCH 7-17 ÄR GAMLA BARN	YKSINHUOLTAJARUOKAKUNTIA YH- TEENSA, ML. RUOKAKUNNAT, JOIS- SA LÄSTEN JÄKA TUNNETAON - SUMMAN AV ENSAMPÖRSÖRJARE HUSHÄLL, INKL. DE HUSHÄLL, I VIKA BARNENS ÄLDER OUPPRIVFN

LAPIN LÄÄNI - LAPPLANDS LÄN

YKSINHUOLTAJARUOKAKUNTIA - ENSAMPÖRSÖRJARE- HUSHÄLL	5	52	143	6	7	126	7	346
KÄYNTIKERTOJA - BESÖK	15	141	378	14	19	323	14	905
KODINHOITOPÄIVÄ - HEMVÄRDS DAGAR	37	332	989	36	62	937	44	2438
TYÖTUNTEJA - ARBETSTIMMAR	326	2874	8734	403	674	8791	356	22162
TYÖTUNTEJA/KÄYNTIKERTA - ARBETSTIMMAR/BESÖK	21.7	20.4	23.1	28.8	35.5	27.2	25.4	24.5
KÄYNTIKERTOJA/RUOKAKUNTA - BESÖK/HUSHÄLL	3.0	2.7	2.6	2.3	2.7	2.6	2.0	2.6

KAUPUNGIT JA KAUPPALAT - STÄDER OCH KÖPINGAR

YKSINHUOLTAJARUOKAKUNTIA - ENSAMPÖRSÖRJARE- HUSHÄLL	4	41	44	3	2	50	2	146
KÄYNTIKERTOJA - BESÖK	12	108	127	5	3	150	6	412
KODINHOITOPÄIVÄ - HEMVÄRDS DAGAR	23	245	282	8	10	343	14	926
TYÖTUNTEJA - ARBETSTIMMAR	181	2099	2198	70	107	2867	124	7654
TYÖTUNTEJA/KÄYNTIKERTA - ARBETSTIMMAR/BESÖK	15.1	19.4	17.3	14.0	35.7	19.1	20.7	18.6
KÄYNTIKERTOJA/RUOKAKUNTA - BESÖK/HUSHÄLL	3.0	2.6	2.9	1.7	1.5	3.0	3.0	2.8

MAALAISKUNNAT - LANDSKOMMUNER

YKSINHUOLTAJARUOKAKUNTIA - ENSAMPÖRSÖRJARE- HUSHÄLL	1	11	99	3	5	76	5	200
KÄYNTIKERTOJA - BESÖK	3	33	251	9	16	173	8	493
KODINHOITOPÄIVÄ - HEMVÄRDS DAGAR	14	87	707	28	52	594	30	1512
TYÖTUNTEJA - ARBETSTIMMAR	145	775	6536	333	567	5924	232	14508
TYÖTUNTEJA/KÄYNTIKERTA - ARBETSTIMMAR/BESÖK	48.3	23.5	26.0	37.0	35.4	34.2	29.0	29.4
KÄYNTIKERTOJA/RUOKAKUNTA - BESÖK/HUSHÄLL	3.0	3.0	2.5	3.0	3.2	2.3	1.6	2.5

HINTA 13,- MK PRIS

9825—74

ISBN 951-46-0670-1