

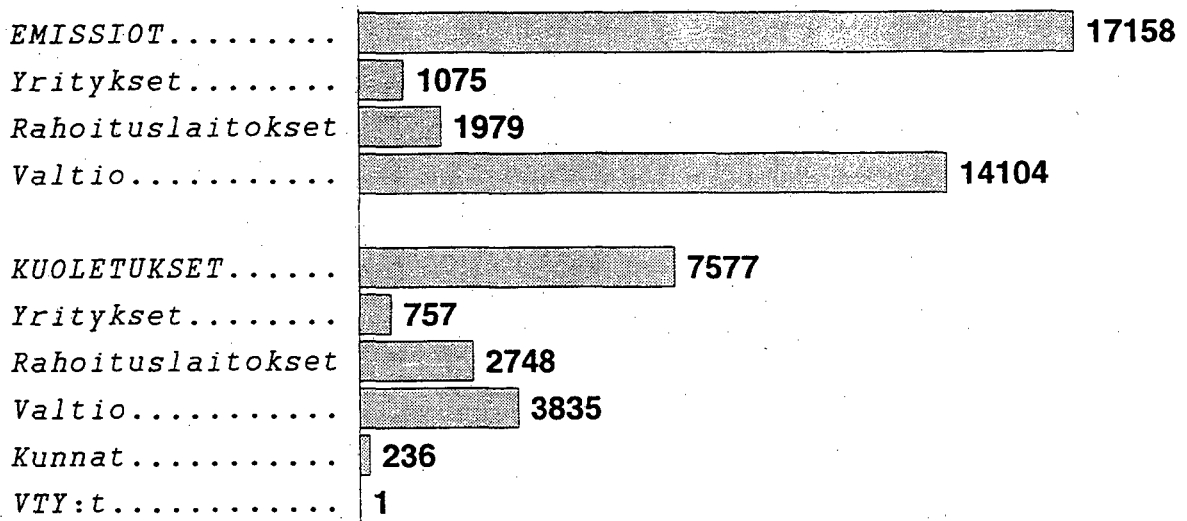


Rahoitusmarkkinoiden kuukausisarjoja

Finansmarknadens månadsserier

1997, huhtikuu - april

Joukkovelkakirjojen emissiot ja kuoletukset tammi - maaliskuussa 1997, milj. mk(1) (Markkamääräiset joukkovelkakirjat)



Milj. mk

(1) Ennakkotiedot

I ANTO- JA OTTOLAINAUS, 1996 Joulukuu UT- OCH INLÄNING, 1996 December
 KOTIMAINEN, MARKKAMÄÄRÄINEN ANTOLAINAUS YLEISÖLLE JA OTTOLAINAUS YLEISÖLTÄ, ENNAKKOLASKELMA (1) -
 INHEMSK UTLÄNING TILL ALLMÄNHETEN OCH INLÄNING AV ALLMÄNHETEN I MARK, FÖRHANDSUPPSKATTNING (1)

Antolainaus yleisölle -
 Utläning till allmänheten
 Ottolainaus yleisöltä - Inlåning av allmänheten
 Shekki- ja postisiirtotilit -
 Checkräkningar och postgirokonton

	31.12.1996	Muutos kuukau- den aikana Förändringen under månaden	Mmk	%	31.12.1996	Muutos kuukau- den aikana Förändringen under månaden	Mmk	%
Suomen Pankki - Finlands Bank	70	-4	-358	-84	-	-	-	-
Liikepankit - Affärsbanker	169564	939	7719	5	36277	4161	2280	7
Säästöpankit - Sparbanker	13815	96	1600	13	7246	835	4040	126
Osuuspankit - Andelsbanker	78845	-826	-4066	-5	15145	47	-51	0
YHTEENSÄ - SUMMA	262294	205	4895	2	58668	5043	6269	12

Ottolainaus yleisöltä - Inlåning av allmänheten
 Varsinaiset talletukset -
 Egentliga depositioner

	31.12.1996	Muutos kuukau- den aikana Förändringen under månaden	Mmk	%	31.12.1996	Muutos kuukau- den aikana Förändringen under månaden	Mmk	%
Liikepankit - Affärsbanker	136672	225	-7506	-5	172949	4386	-5226	-3
Säästöpankit - Sparbanker	11842	-549	-2357	-17	19088	286	1683	10
Osuuspankit - Andelsbanker	75516	-218	-4588	-6	90661	-171	-4639	-5
YHTEENSÄ - SUMMA	224030	-542	-14451	-6	282698	4501	-8182	-3
Osuuskauppojen säästökassat - Handelslagens sparkassar	1423	24	204	17	1423	24	204	17
YHTEENSÄ - SUMMA	225453	-518	-14247	-6	284121	4525	-7978	-3

(1) Käsitteeseen "yleisö" kuuluvat pankkeja ja valtiota lukuunottamatta kaikki kotimaiset talousyksiköt.
 Begreppet "allmänheten" omfattar förutom bankerna och staten alla inhemska ekonomiska enheter.

II. KOTIMAINEN ANTOLAINAUS YLEISÖLLE JA OTTOLAINAUS YLEISÖLTÄ, MILJ. MK, (LAAJA YLEISÖKÄSITTE)
 INHEMSK UTÅNING TILL ALLMÄNHETEN OCH INLÅNING AV ALLMÄNHETEN, MILJ. MK, (DET VIDSTRÄKTA BEGREPPET ALLMÄNHET)

1996

	I	II	III	IV	V	VI	VII	VIII	IX	X	XI	XII
A. ANTOLAINAUS - UTLÅNING												
Suomen Pankki - Finlands Bank.....	291205	295329	291345	291405	289933	292102	289593	289868	289603	289688	289904	289214
Säästöpankit - Sparbanker.....	412	402	395	138	129	124	116	108	102	92	74	70
Osuuspankit - Andelsbanker.....	12337	12541	12684	12783	12876	13058	13125	13271	13413	13541	13781	13873
Muut pankit(1) - Andra banker(1).....	82647	82858	83011	82676	82841	83081	83124	83316	79796	79532	79699	78851
	195809	199528	195255	195808	194087	195839	193228	193173	196292	196523	196350	196420
TALLETUSPANKIT(2) - DEPOSITIONSBANKER(2)												
1. Markkamääräinen - I mark.....	290793	294927	290950	291267	289804	291978	289477	289760	289501	289596	289830	289144
Säästöpankit - Sparbanker.....	257537	262884	259293	258631	259319	261414	260630	261910	262198	263228	264139	265014
Osuuspankit - Andelsbanker.....	12248	12451	12597	12697	12793	12978	13054	13203	13349	13478	13719	13815
Muut pankit(1) - Andra banker(1).....	82618	82829	82382	82646	82811	83052	83095	83287	79768	79504	79671	78845
	162671	167604	163714	163288	163715	165384	164481	165420	169081	170246	170749	172354
2. Valuuttamääräinen - I utländsk valuta.....	33256	32043	31657	32636	30485	30564	28847	27850	27303	26368	25691	24130
Siitä: Därav:												
Muut pankit(1) - Andra banker(1).....	33138	31924	31541	32520	30372	30455	28747	27753	27211	26277	25601	24066
B. TALLETKUSET - DEPOSITIONER												
Säästöpankit - Sparbanker.....	300763	299525	296575	297859	298849	298735	296893	295497	295291	295781	292958	301405
Osuuspankit - Andelsbanker.....	17769	17629	17822	18029	18147	18350	18546	18673	18572	18872	18989	19267
Muut pankit(1) - Andra banker(1).....	95714	94318	94536	94777	94516	95508	94983	95298	90439	91373	91249	91067
Osuuskauppojen säästökassat - Handelslagens sparkassar.....	186018	186306	182930	183753	184863	183550	182027	180178	184902	184152	181321	189648
	1262	1272	1287	1300	1323	1327	1337	1348	1378	1384	1399	1423
TALLETUSPANKIT(2) - DEPOSITIONSBANKER(2)												
1. MARKKAMÄÄRÄINEN - I MARK.....	299501	298253	295288	296559	297526	297408	295556	294149	293913	294397	291559	299982
1.1. Shekki- ja postisiirtotilit - Checkräkningarna och postgirokonton.....	285678	283972	281164	281298	281564	283236	281566	281170	280078	281336	279360	287487
Säästöpankit - Sparbanker.....	51024	51563	49043	50320	51336	51930	51252	51067	53318	55198	54224	59421
Osuuspankit - Andelsbanker.....	3637	3732	3946	4234	4509	4780	5065	5194	5507	6028	6411	7246
Muut pankit(1) - Andra banker.....	15716	14942	15090	15552	15968	16015	15929	15978	14706	15053	15098	15145
	31671	32889	30007	30534	31259	31135	30258	29895	33105	34117	32715	37030
1.2. Varsinaiset talletukset - Egentliga depositioner.....	234654	232409	232121	230978	230228	231306	230314	230103	226760	226138	225136	228066
Säästöpankit - Sparbanker.....	13932	13667	13640	13502	13374	13332	13227	13240	12845	12637	12391	11842
Osuuspankit - Andelsbanker.....	79548	78857	78915	78671	78391	78971	78539	78807	75292	75898	75734	75516
Muut pankit(1) - Andra banker(1).....	141174	139885	139566	138805	138463	139003	138548	138056	138623	137603	137011	140708
2. VALUUTTAMÄÄRÄISET - I UTLÄNDSK VALUTA												
Siitä: Därav:	13823	14281	14124	15261	15962	14172	13990	12979	13835	13061	12199	12495
Muut pankit(1) - Andra banker(1).....	13173	13532	13357	14414	15141	13412	13221	12227	13174	12432	11595	11910

(1) Liikepankit ja ulkomaalaisten omistamat rahalaitokset. - (1) Affärsbanker och utlandsägda penninginrättningar.

(2) Liikepankit, säästöpankit ja ulkomaalaisten omistamat rahalaitokset. -

(2) Affärsbanker, sparbanker, andelsbanker och utlandsägda penninginrättningar.

III TALLETUSPANKKIEN MARKKAMÄÄRÄISTEN YLEISÖLUOTTOJEN KESKIKOROT KUUKAUSITTAIN, %
MEDELFRÄNTOR FÖR DEPOSITIONSBANKERNAS MARKKREDITER TILL ALLMÄNHETEN MÅNADSVIS, %

	1996										1997	
	III	IV	V	VI	VII	VIII	IX	X	XI	XII	I	II
UDET LUOTOT - NYA KREDITER												
Shekkiluotot - Checkkrediter.....	5,13	4,83	5,96	5,31	6,26	6,19	6,24	5,63	5,12	5,21	-	-
Vekselit - Växlar.....	10,78	8,19	9,19	10,66	9,78	9,74	9,95	9,73	9,58	9,04	-	-
Lainat - Lån.....	5,93	5,71	5,59	5,35	5,48	5,51	4,92	4,90	4,87	4,38	-	-
Uusi antolainaus yht. - Summa ny utlåning.....	5,99	5,75	5,73	5,44	5,63	5,66	5,06	5,04	4,98	4,48	4,68	4,84
-Säästöpankit - Sparbanker.....	7,09	6,46	6,66	6,84	6,66	6,52	6,26	5,75	5,99	5,72	-	-
-Osuuspankit - Andelsbanker.....	7,60	7,53	6,99	7,20	7,34	7,18	6,61	6,64	5,90	6,48	-	-
-Muut pankit(1) - Andra banker(1).....	5,38	5,13	5,22	4,90	4,99	5,05	4,52	4,52	4,56	4,09	-	-
Sijoitusomaisuusjoukkovelkakirjat ja muut sijoitusomaisuushaltijapaperit - Masskuldebrev och övriga innehavarpapper bland investeringstillgångarna.....	7,17	5,51	5,91	5,75	4,63	5,79	5,20	4,63	5,88	3,11	-	-
Uudet markkaluotot yhteensä - Nya markkrediter totalt.....	6,04	5,74	5,76	5,46	5,62	5,67	5,07	5,03	5,00	4,48	-	-
KANTA - BESTÄNDET												
Shekkiluotot - Checkkrediter.....	6,93	6,89	6,84	6,73	6,76	6,56	6,39	6,23	6,08	6,24	-	-
Vekselit - Växlar.....	11,11	11,01	10,88	10,82	11,07	11,06	11,13	11,00	10,90	10,52	-	-
Lainat - Lån.....	6,87	6,75	6,62	6,53	6,45	6,40	6,21	5,97	5,92	5,80	-	-
Antolainaus yhteensä - Summa utlåning.....	6,88	6,77	6,64	6,55	6,48	6,42	6,23	5,99	5,94	5,83	5,76	5,70
-Säästöpankit - Sparbanker.....	7,41	7,28	7,16	7,05	6,95	6,88	6,61	6,48	6,37	6,28	-	-
-Osuuspankit - Andelsbanker.....	7,45	7,40	7,26	7,21	7,16	7,13	6,97	6,62	6,58	6,55	-	-
-Muut pankit(1) - Andra banker(1).....	6,58	6,42	6,30	6,19	6,11	6,04	5,86	5,67	5,62	5,48	-	-
Sijoitusomaisuusjoukkovelkakirjat ja muut sijoitusomaisuushaltijapaperit - Masskuldebrev och övriga innehavarpapper bland investeringstillgångarna.....	6,81	6,70	6,65	6,41	6,29	6,29	6,20	6,27	6,49	6,54	-	-
Markkaluotot yhteensä - Markkrediter totalt.....	6,88	6,77	6,64	6,54	6,47	6,41	6,23	6,00	5,96	5,86	-	-

(1) Liikepankit ja ulkomaalaisten rahalaitokset.
(1) Affärsbanker och utlandsägda penninginrättningar.

IV Arvopapereiden keskkorkoja ja osinkotuottoja kuukauden ja vuoden aikana

Medelräntor på värdepapper och dividendavkastningar på aktier per månad och under året

	1996												1997		
	III	IV	V	VI	VII	VIII	IX	X	XI	XII	I	II	III		
Joukkoveljekirjojen nimelliset keskkorot															
Nominella medelräntor på masskuldebrev															
Yritykset - Företag.....		7,55	6,77				4,00	6,67	5,51			6,00			
Rahoituslaitokset - Finansieringsinstitut....	5,33	7,75	5,89	5,29		4,82	5,50	4,50	5,10	4,31	6,86	4,71	4,54		
Vallio - Staten.....	6,29	7,26	7,30	8,63	8,85	7,65	6,82	7,92	7,58	8,70	5,76	8,85	8,49		
Kunnat ja kuntayhtymät															
Kommuner och samkommuner.....				6,50											
Yhteensä - Sammanlagt.....	6,13	7,30	6,83	8,22	8,85	7,56	6,70	7,61	6,45	7,44	5,82	8,25	7,84		
Osakkeiden efektiiviset osinkotuotot -															
Effektiv dividendavkastning på aktier															
Pankit ja rahoitus - Bank och finans.....	0,35	0,38	0,39	0,39	0,38	0,38	0,33	0,30	0,28	0,27	0,41	0,37	2,03		
Vakuutus ja sijoitus -															
Försäkring och investering.....	1,82	2,08	2,08	1,96	2,00	1,68	1,55	1,39	1,41	1,35	1,41	1,28	1,45		
Rahoitus yht. - Finansiering sammanlagt.....	0,75	0,84	0,85	0,82	0,82	0,73	0,66	0,60	0,59	0,56	0,85	0,77	1,77		
Kuljetus ja liikenne - Trafik och transport.....															
Kauppa ja muut palvelut -															
Handel och övriga tjänster.....	3,89	3,86	3,64	3,51	3,59	4,19	3,62	3,54	3,23	3,26	2,92	2,80	3,02		
Teollisuus - Industri.....	2,86	2,93	2,85	2,68	2,60	2,53	2,64	2,56	2,57	2,58	2,23	2,11	2,22		
Siiitä: Därav:	2,92	2,92	1,89	1,89	1,92	1,82	2,55	2,53	2,48	2,31	2,26	1,86	2,07		
Metalliteollisuus - Metallindustri.....	2,94	3,01	2,64	2,70	2,68	2,55	2,62	2,65	2,70	2,57	2,40	2,21	2,24		
Metsäteollisuus - Skogsindustri.....	5,34	5,28	0,79	0,81	0,81	0,78	5,08	5,31	5,37	5,14	4,55	3,46	3,77		
Monialateollisuus - Mångbranschindustri...	3,26	3,35	1,54	1,54	1,51	1,45	2,23	2,27	2,26	2,07	2,55	2,11	2,82		
Eiintarviketeollisuus - Livsmedelsindustri..	2,42	2,39	2,25	2,27	2,24	2,21	2,35	2,33	2,27	2,08	1,73	1,49	1,45		
Rakennusteollisuus - Byggingusti.....	2,08	1,96	1,68	1,70	1,63	1,48	1,63	1,58	1,59	1,55	1,05	1,02	1,64		
Tietoliikenne ja elektronikka -															
Telekommunikation och elektronik.....	1,86	1,83	1,67	1,68	1,86	1,69	1,81	1,64	1,49	1,31	1,11	0,81	1,08		
Kemian teollisuus - Kemi.....	3,11	2,98	2,89	2,73	2,62	2,64	2,73	2,71	2,58	2,39	2,28	2,15	2,27		
Muut - Övriga.....	2,30	2,24	2,10	2,24	2,12	1,88	2,05	1,96	1,89	1,91	2,13	1,82	2,04		
Kaikki yhteensä - Sammanlagt.....	2,71	2,72	1,88	1,86	1,88	1,81	2,38	2,35	2,30	2,16	2,15	1,81	2,08		

V HEX-OSAKEINDEKSI (28.12.1990 =1000 Helsingin Arvopaperipörssin osakeindeksi)
V HEX-AKTIEINDEX (28.12.1990 =1000 Helsingfors Fondbörs aktieindex)

	Yleisindeksi -	Portfolioideksi -	Portfolioideksi	20 vaihdetuunta -	20 mest omsatta	- pankit ja rahoitus	bank och finans	- vakutus	- försäkring	- sijoitus	investering	- kuljetus ja liikenne	trafik och transport	- kauppa	handel	muut palvelut	metalli	metallindustri	mettä	skogsindustri	monialayritykset	mångbransch	energia	energi	elintarvike	lääke ja kemia	viestintä	media och publik.	- muu	övrig industri			
3.3.1997	2846	2383	2424	720	1432	1357	2227	2204	3572	3309	2420	7173	907	1008	1006	1088	887	1051	1096														
4.3.1997	2899	2416	2476	737	1416	1378	2236	2212	3464	3342	2494	7241	907	1008	1039	1126	899	1070	1097														
5.3.1997	2923	2429	2505	736	1412	1383	2235	2211	3498	3358	2564	7259	897	998	1040	1146	894	1068	1096														
6.3.1997	2962	2465	2541	740	1407	1415	2243	2236	3655	3380	2656	7344	902	1014	1068	1153	914	1068	1093														
7.3.1997	2989	2484	2574	758	1403	1413	2253	2245	3655	3409	2704	7316	894	1025	1074	1168	911	1065	1087														
10.3.1997	2978	2476	2555	762	1372	1412	2268	2251	3780	3401	2631	7307	898	1041	1073	1166	912	1059	1090														
11.3.1997	3006	2489	2579	759	1370	1413	2252	2277	3738	3408	2625	7378	914	1055	1065	1198	915	1063	1098														
12.3.1997	2976	2465	2548	763	1392	1409	2237	2254	3738	3383	2539	7415	910	1052	1064	1186	906	1056	1089														
13.3.1997	2947	2445	2519	759	1385	1401	2245	2235	3655	3352	2496	7394	895	1051	1046	1168	899	1128	1072														
14.3.1997	2959	2456	2534	751	1386	1370	2250	2248	3564	3360	2552	7366	895	1074	1034	1168	900	1118	1066														
17.3.1997	2943	2442	2518	734	1380	1371	2211	2236	3531	3361	2558	7331	893	1063	1042	1161	888	1119	1058														
18.3.1997	2892	2403	2476	717	1341	1347	2201	2208	3423	3329	2516	7202	880	1055	1027	1134	871	1100	1041														
19.3.1997	2853	2366	2437	677	1327	1321	2202	2184	3406	3282	2454	7085	870	1039	1024	1129	865	1092	1049														
20.3.1997	2799	2324	2383	677	1297	1297	2146	2141	3323	3220	2385	6989	817	1031	1004	1103	861	1075	1024														
21.3.1997	2838	2355	2425	685	1303	1338	2154	2186	3406	3254	2445	7045	843	1046	1009	1120	864	1076	1041														
24.3.1997	2819	2347	2399	679	1294	1332	2170	2172	3423	3256	2432	7003	837	1044	1024	1100	868	1073	1023														
25.3.1997	2845	2372	2422	684	1318	1335	2156	2184	3431	3309	2449	7106	837	1053	1041	1103	889	1069	1036														
26.3.1997	2848	2379	2426	681	1341	1340	2185	2191	3414	3326	2451	7151	853	1050	1054	1094	897	1074	1049														
1997 I	2674	2192	2282	633	1183	1247	2071	2050	3463	2984	2241	6605	785	887	1001	1107	834	959	978														
1997 II	2850	2352	2432	713	1384	1362	2179	2180	3493	3232	2349	6862	841	982	1021	1151	894	1040	1041														
1997 III	2907	2416	2486	723	1365	1369	2215	2215	3538	3336	2521	7228	880	1039	1041	1140	891	1079	1067														

VI TALLETUSPANKKIEN MARKKINARAHOITOLAINAUS KUUKAUSITTAIN, MILJ. MK
 DEPOSITIONSBANKERNAS MARKNADSPENNINGSLÄNING MÅNADSVIS, MILJ. MK

1996

	I	II	III	IV	V	VI	VII	VIII	IX	X	XI	XII
TASEESEN SISÄLTÄVÄ YHTEENSÄ - INGÄR I BALANSEN SAMMANLAGT.....	102104	101699	99144	103524	109485	107328	102013	118102	114173	107191	108020	92619
Säästöpankit - Sparbanker.....	794	924	1558	1127	1046	1000	987	1005	1106	974	943	1028
Osuuspankit - Andelsbanker.....	3336	3640	3630	4765	3581	3368	3402	3262	2226	2226	1973	454
Muut pankit(1) - Övriga banker(1).....	97974	97135	93957	97633	104858	102960	97624	113835	110841	103990	105104	91137
Siiitä: - Därav:												
Sijoitustodistukset - Placeringscertifikat.....	82206	80953	85873	87508	90795	90796	89092	99226	97525	90392	89188	75073
Markkinarahavelkakirjat - Marknadspenningskulderev.....	17380	18184	10911	13131	16014	14330	10292	15552	13668	13290	15599	15236
Muut - Övriga.....	2517	2562	2361	2885	2686	2203	2629	3325	2980	3508	3233	2310
TASEEN ULKOPUOLINEN YHTEENSÄ - UTANFÖR BALANSEN SAMMANLAGT.....	3006	2808	2414	2713	2533	2428	2419	2146	2149	2161	4998	2506
Säästöpankit - Sparbanker.....	1	1	1	-	-	-	-	-	-	-	-	-
Osuuspankit - Andelsbanker.....	106	172	172	153	152	93	134	139	43	43	66	51
Muut pankit(1) - Övriga banker(1).....	2898	2634	2241	2560	2382	2335	2286	2008	2106	2118	4932	2455
Siiitä: - Därav:												
Notariaattisijoiutukset - Notariatplaceringar.....	3006	2808	2414	2713	2533	2428	2419	2146	2149	2161	2417	2506
MARKKINARAHA YHTEENSÄ - MARKNADSPENGAR SAMMANLAGT.....	105109	104507	101559	106237	112018	109756	104432	120249	116322	109351	113018	95125
Säästöpankit - Sparbanker.....	795	925	1559	1127	1046	1000	987	1005	1106	974	943	1028
Osuuspankit - Andelsbanker.....	3442	3813	3802	4917	3733	3461	3536	3401	2268	2269	2039	505
Muut pankit(1) - Övriga banker(1).....	100873	99769	96198	100193	107240	105295	99909	115843	112947	106108	110036	93592
Lyhytaikainen - Kortfristiga.....	105068	104468	101520	106192	111975	109737	104412	120231	116207	109336	112983	95114
Pitkäaikainen - Långfristiga.....	41	39	39	45	43	19	20	17	115	15	35	10

(1) Liikepankit ja ulkomaalaisten rahalaitokset.

(1) Affärsbanker och utlandsägda penninginrättningar.

VII MARKKINARAHOITOLAINAUKSEN KORKOJA KUUKAUSITTAIN, %
 MARKKADSPENNINGENS INLÄNINGENS RÄNTOR MÅNADSVIS, %

1996

	I	II	III	IV	V	VI	VII	VIII	IX	X	XI	XII
TASEeseen SISÄLTIVÄ YHTEENSÄ - INGÅR I BALANSEN SAMMANLAGT.....	4,70	4,52	4,07	4,25	4,18	4,04	3,97	3,84	3,67	3,43	3,48	3,67
Sästöpankit - Sparbanker.....	5,37	5,11	4,47	4,50	4,61	4,31	4,17	3,99	3,78	3,49	3,51	3,45
Osuuspankit - Andelsbanker.....	4,46	4,25	4,25	3,78	3,82	3,68	3,61	3,50	3,38	3,38	3,15	3,32
Muut pankit(1) - Övriga banker(1).....	4,70	4,52	4,05	4,27	4,19	4,05	3,98	3,85	3,68	3,43	3,49	3,67
Siitä: - Därav:												
Sjoiustodistukset - Placeringscertifikat.....	4,83	4,74	4,13	4,37	4,26	4,15	4,05	3,91	3,72	3,52	3,44	3,83
Markkinarahavelkakirjat - Marknadspenningskuldebrev.....	4,16	3,62	3,59	3,57	3,79	3,35	3,35	3,47	3,32	2,84	3,72	2,90
Muut - Övriga.....	4,23	3,95	4,05	3,86	3,71	3,75	3,47	3,49	3,51	3,11	3,38	3,40
TASEEN ULKOPUOLINEN YHTEENSÄ - UTANFÖR BALANSEN SAMMANLAGT.....	4,61	4,45	4,26	4,11	4,00	3,93	3,84	3,74	3,50	3,36	3,45	3,23
Sästöpankit - Sparbanker.....	4,75	4,37	4,34	-	-	-	-	-	-	-	-	-
Osuuspankit - Andelsbanker.....	7,87	4,65	4,65	4,54	4,26	4,18	4,06	4,00	3,59	3,59	3,30	3,31
Muut pankit(1) - Övriga banker(1).....	4,49	4,44	4,23	4,09	3,98	3,92	3,83	3,72	3,50	3,35	3,45	3,23
Siitä: - Därav:												
Notariaattisjoiitukset - Notariatplaceringar.....	4,61	4,45	4,26	4,11	4,00	3,93	3,84	3,74	3,50	3,36	3,26	3,23
MARKKINARAHAA YHTEENSÄ - MARKKADSPENGAR SAMMANLAGT.....	4,70	4,52	4,07	4,25	4,17	4,03	3,96	3,84	3,67	3,42	3,48	3,66
Sästöpankit - Sparbanker.....	5,37	5,11	4,47	4,50	4,61	4,31	4,17	3,99	3,78	3,49	3,51	3,45
Osuuspankit - Andelsbanker.....	4,56	4,27	4,27	3,80	3,84	3,69	3,62	3,52	3,38	3,38	3,15	3,32
Muut pankit(1) - Övriga banker(1).....	4,70	4,52	4,06	4,27	4,18	4,04	3,97	3,85	3,67	3,42	3,49	3,66
Lyhytaikainen - Kortfristiga.....	4,70	4,52	4,07	4,25	4,17	4,03	3,96	3,84	3,67	3,42	3,48	3,66
Pitkäaikainen - Långfristiga.....	7,91	7,93	7,74	6,38	7,52	6,38	5,51	5,94	3,88	6,08	4,44	6,18

(1) Liikepankit ja ulkomaalaisten rahalaitokset.

(1) Affärsbanker och utländsägda penninginrättningar.

VIII MARKKINARAHA-ANTOLAINAUKSEN KOROT JA KANNAT KUUKAUSITTAIN
 MARKNADSPENNINGSUUTLÄNINGENS RÄNTOR OCH BESTÄND MÅNADSVIS

1996

	I	II	III	IV	V	VI	VII	VIII	IX	X	XI	XII
A. KOROT - RÄNTOR												
Sijoitustodistukset - Placeringscertifikat.	4,80	4,65	4,46	4,19	4,01	3,92	3,91	3,67	3,53	3,27	3,22	3,19
Yritystodistukset - Företagscertifikat.....	4,95	4,69	4,58	4,71	3,84	3,83	3,60	3,55	3,49	3,39	3,65	3,94
Valtion velkasitoumukset - Statens skuldförbindelser.....	4,92	4,86	4,64	4,42	4,35	4,26	4,07	3,99	3,80	3,69	3,63	3,57
Markkinarahavelkikirjat - Marknadspenningskuldebrev.....	5,23	4,52	4,14	3,83	4,16	3,37	4,00	3,95	4,18	3,77	5,61	3,40
Markkinarahavekselit - Marknadspenningsväxlar.....	-	-	-	-	-	-	-	-	-	-	3,16	-
Kuntatodistukset - Kommuncertifikat.....	4,79	4,91	4,85	4,20	4,86	3,56	3,68	3,67	3,53	3,52	3,29	3,14
Muut velkasitoumukset - Övriga skuldförbindelser.....	4,72	4,28	4,00	3,89	3,95	3,78	3,60	3,82	3,76	3,41	3,31	3,44
YHTEENSÄ - SAMMANLAGT.....	4,86	4,69	4,50	4,30	4,13	4,02	3,95	3,80	3,66	3,41	3,43	3,36
Säästöpankit - Sparbanker.....	4,61	4,34	4,17	3,97	4,00	3,75	3,74	3,81	3,61	3,45	3,50	3,33
Osuuspankit - Andelsbanker.....	6,60	6,63	6,63	6,29	6,09	5,60	5,12	5,18	5,69	5,46	6,04	8,28
Muut pankit(1) - Övriga banker(1).....	4,86	4,70	4,51	4,30	4,12	4,02	3,94	3,79	3,65	3,40	3,42	3,35
B. KANNAT - BESTÄND												
Sijoitustodistukset - Placeringscertifikat.	30647	31113	29187	28516	34276	32786	23462	37057	41481	42432	38648	28641
Yritystodistukset - Företagscertifikat.....	6135	6107	5355	4993	4440	2953	2805	2285	1826	1401	1625	380
Valtion velkasitoumukset - Statens skuldförbindelser.....	23985	21441	25635	27204	26429	25162	26223	26070	26610	21343	19861	20157
Markkinarahavelkikirjat - Marknadspenningskuldebrev.....	616	4712	1970	1217	867	2004	801	2840	3227	507	2263	910
Markkinarahavekselit - Marknadspenningsväxlar.....	-	-	-	-	-	-	-	-	-	-	25	-
Kuntatodistukset - Kommuncertifikat.....	31	32	21	29	10	27	32	34	47	28	18	7
Muut velkasitoumukset - Övriga skuldförbindelser.....	3471	3521	3667	4579	4285	4330	3531	3350	4742	6968	6029	6757
YHTEENSÄ - SAMMANLAGT.....	64884	66926	65835	70307	67262	56855	71634	77933	72678	68469	56853	
Säästöpankit - Sparbanker.....	2490	3249	3414	3763	3329	3354	3266	3309	3365	3077	2928	2729
Osuuspankit - Andelsbanker.....	462	424	424	479	528	649	835	828	569	547	387	216
Muut pankit(1) - Övriga banker(1).....	61932	63252	61997	62296	66451	63259	52754	67497	73999	69055	65153	53909

(1) Liikepankit ja ulkomaalaisten rahalaitokset.
 (1) Affärsbanker och utlandsägda penninginrättningar.

IX 1. MARKKAMÄÄRÄISET JOUKKOVELKAKIRJAT, MAALISKUU 1997, MILJ. MK
IX 1. MASSKULDEBREV I MARK, MARS 1997, MILJ. MK

	YLEISÖLAINAT - LÄN FÖR ALLMÄNHETEN				ERILLISLAINAT - LÄN FÖR ANDRA ÄN ALLMÄNHETEN				LAINAT YHTEENSÄ - LÄN SAMMANLAGT						
	Verolliset - Skattepliktiga		Verottomat - Skattefria		Liikkeeseen laskut Emitte- ringar		Kuole- tukset Amorte- ringar		Kanta Beståndet		Liikkeeseen laskut Emitte- ringar		Kuole- tukset Amorte- ringar		Kanta Beståndet
Yritykset - Företag....	75	1	12192	-	-	-	171	13322	75	172	25514				
Rahoituslaitokset - Finansieringsinstitut..	1170	897	31440	140	852	-	69	10965	1170	1106	43257				
Siitä: Pankit -															
Därav: Banker.....	670	592	11802	41	186	-	6	4586	670	639	16574				
Valtio(1) - Staten(1)...	4660	306	186707	135	1266	-	3	1715	4660	444	189688				
Kunnat - Kommuner.....	-	2	1267	-	-	-	203	2859	-	205	4126				
VY:t - Icke vinstsyf- tande sammanslutningar.	-	-	6	-	-	-	1	33	-	1	39				
Ulkomaat - Utlandet....	-	-	60	-	-	-	-	-	-	-	60				
YHTEENSÄ - SAMMANLAGT..	5905	1206	231672	275	2118	-	447	28894	5905	1928	262684				

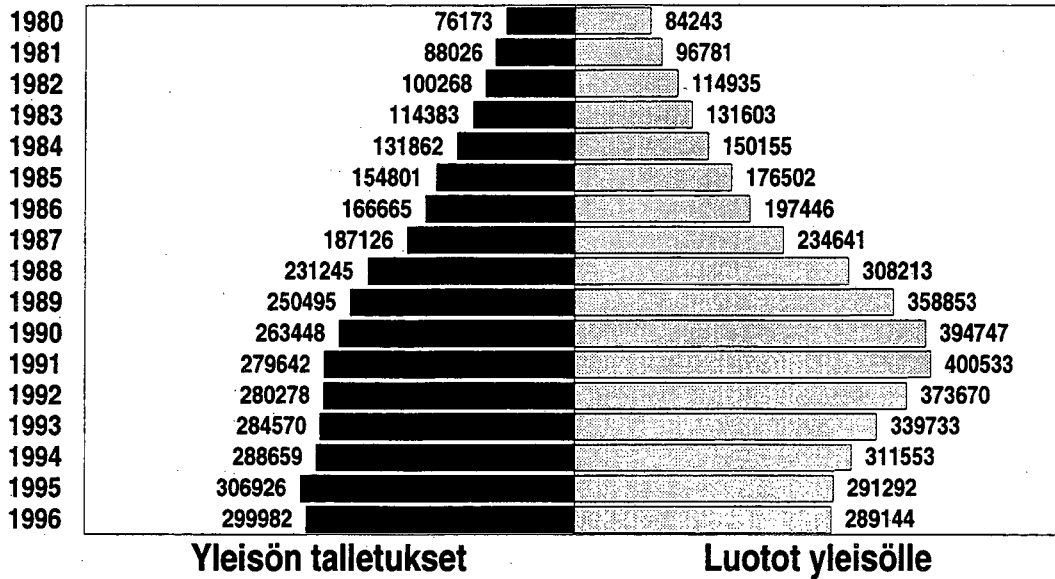
(1) Valtion lainojen liikkeeseen laskut = lainojen myynnit
(1) Emittieringar av statens lån = försäljningar av lån

IX 2. MARKKAMÄÄRÄISET JOUKKOVELKAKIRJAT 1997, LAINOJEN NOSTOT JA KUOLETUUKSET VUODEN ALUSTA LÄHTIEN, Mmk
IX 2. MASSKULDEBREV I MARK 1997, EMITTIERINGAR OCH AMORTERINGAR AV LÄN FRÄN BÖRJAN AV ÄRET, Mmk

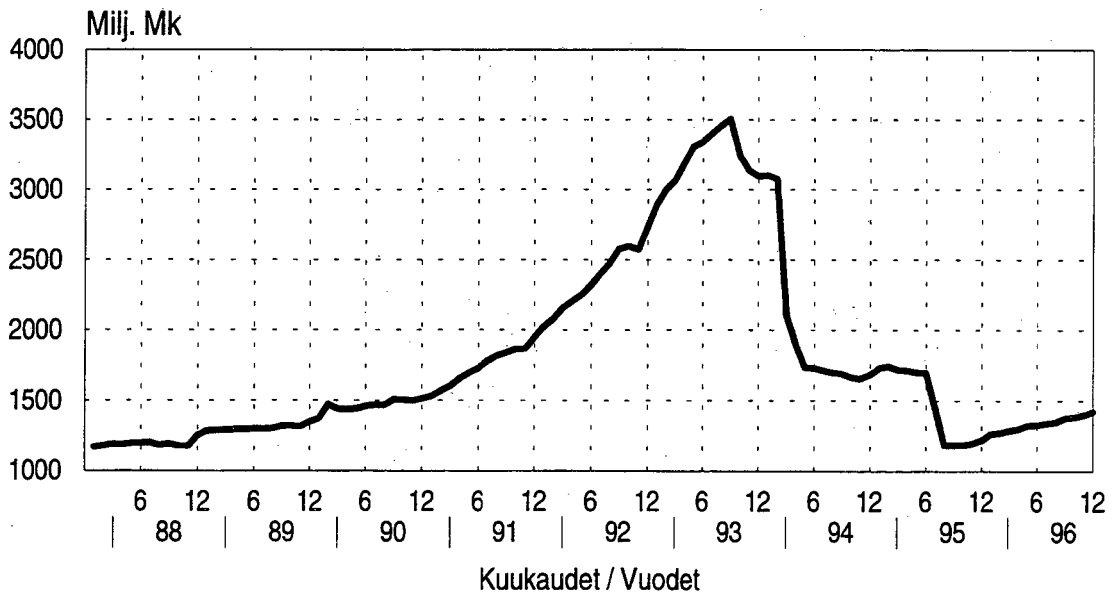
	YLEISÖLAINAT - LÄN FÖR ALLMÄNHETEN				ERILLISLAINAT - LÄN FÖR ANDRA ÄN ALLMÄNHETEN				LAINAT YHTEENSÄ - LÄN SAMMANLAGT						
	Verolliset - Skattepliktiga		Verottomat - Skattefria		Liikkeeseen laskut Emitte- ringar		Kuole- tukset Amorte- ringar		Kanta Beståndet		Liikkeeseen laskut Emitte- ringar		Kuole- tukset Amorte- ringar		Kanta Beståndet
Yritykset - Företag....	1075	1	11409	-	-	-	756	13172	1075	757	24581				
Rahoituslaitokset - Finansieringsinstitut..	1979	1290	31684	376	852	-	1082	9820	1979	2748	42356				
Siitä: Pankit -															
Därav: Banker.....	948	985	11802	80	186	-	28	4586	948	1093	16574				
Valtio(1) - Staten(1)...	14104	3370	186707	462	1266	-	3	1715	14104	3835	189688				
Kunnat - Kommuner.....	-	7	1267	-	-	-	229	2830	-	236	4097				
VY:t - Icke vinstsyf- tande sammanslutningar.	-	-	6	-	-	-	1	33	-	1	39				
Ulkomaat - Utlandet....	-	-	60	-	-	-	-	-	-	-	60				
YHTEENSÄ - SAMMANLAGT..	17158	4668	231133	838	2118	-	2071	27570	17158	7577	260821				

(1) Valtion lainojen liikkeeseen laskut = lainojen myynnit
(1) Emittieringar av statens lån = försäljningar av lån

Pankkien talletukset ja luotot vuosien 1980 - 1996 lopussa, milj. mk



Talletukset osuuskauppojen säästökassoissa 1988-1996 (Kanta kuukauden lopussa)



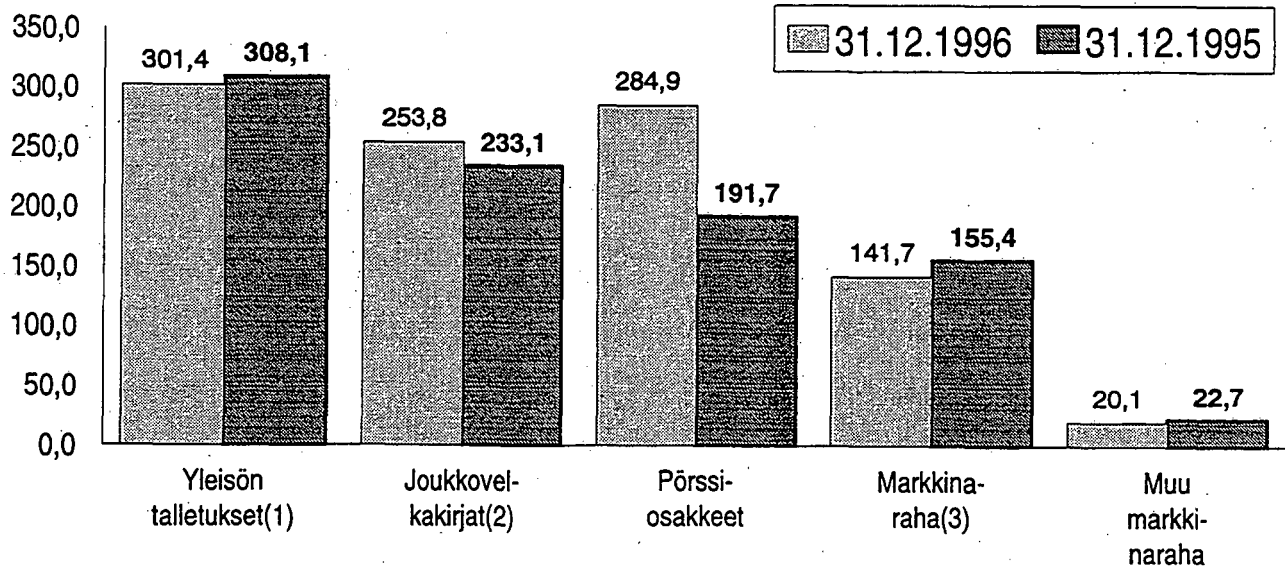
SVT Suomen virallinen tilasto
Finlands officiella statistik
Official Statistics of Finland

Rahoitus 1997:12
Finansiering
Financing

Tiedustelut – Förfrågningar:

Matti Virkkunen
Aila Heinonen
Jyri Riitsalu
(09) 17 341

Rahoitusmarkkinoiden instrumentit, mrd. mk



(1) Ml. Osuuskauppojen säästökassat, (2) Markkamääräiset, (3) Jälkimarkkinakelpoinen