

Rahoitusmarkkinoiden kuukausisarjoja

Finansmarknadens månadsserier

1997, helmikuu - februari

**Hex-osakeindeksin (taulukko V) ja osinkotuottojen (taulukko IV)
sarjat muuttuneet. Osinkotuotoista uudet sarjat vuosilta 1990-1996**

Hex-osakeindeksistä julkaistaan vuoden 1997 alusta lähtien 19 alasarjaa Helsingin Arvopaperipörssin ryhmittelyn mukaisesti. Taulukon päivittäiset pisteluvut ovat pörssipäivän päätöshetken pistelukuja ja kuukausikeskiarvot on laskettu päivälukujen aritmeettisina keskiarvoina.

Osinkotuotoista julkaistaan vuoden 1996 alusta lähtien 15 alasarjaa. Vuoden 1996 pörssiin yhtiöt on ryhmitelty uudelleen vuoden 1997 alun pörssiin mukaisesti. Osinkotuottojen laskentatapa on tarkistettu ja uudet osinkotuotto-sarjat julkaistaan alaryhmittäin vuodesta 1990 lähtien.

**Serierna för Hex-aktieindex (tabell V) och dividendavkastning (tabell IV)
har ändrats. Nya serier för dividendavkastning för åren 1990-1996**

Från och med början av år 1997 publiceras 19 underserier för Hex-indexet, indelningen är den samma som Helsingfors fondbörs indelning. De dagliga indextalen i tabellen gäller indextalen vid börsdagens utgång och månadsmedelvärdena för indextalen räknas som de aritmetiska medelvärdena av dagstalen.

Sedan början av år 1996 publiceras 15 underserier för dividendavkastningen. De företag som fanns på börslistan år 1996 har grupperats på nytt enligt börslistan i början av år 1997. Sättet att beräkna dividendavkastningen har reviderats och de nya serierna för dividendavkastning publiceras efter undergrupp fr.o.m. år 1990.

I ANTO- JA OTTOLAINAUS, 1996 Marraskuu UT- OCH INLÄNING, 1996 November
 KOTIMAINEN, MARKKAMAÄRÄINEN ANTOLAINAUS YLEISÖLLE JA OTTOLAINAUS YLEISÖLTÄ, ENNAKKOLASKELMA(1) -
 INHEMSK UTLÄNING TILL ALLMÄNHETEN OCH INLÄNING AV ALLMÄNHETEN I MARK, FÖRHANDSUPPSKATTING(1)

Antolainaus yleisölle - Utlåning till allmänheten		Ottolainaus yleisöltä - Inlåning av allmänheten Shekki- ja postisiirtotilit - Checkräkningar och postgirokonton	
30.11.1996	Muutos kuukau- den aikana Förändringen under månaden	30.11.1996	Muutos kuukau- den aikana Förändringen under månaden
Mmk	Mmk %	Mmk	Mmk %
Suomen Pankki - Finlands Bank...	74 -18	-	-
Liikepankit - Affärsbanker.....	168625 425	32116 -1374	1515 5
Säästöpankit - Sparbanker.....	13719 241	6411 383	3351 110
Osuuspankit - Andelsbanker.....	79671 167	15098 45	-58 0
YHTEENSÄ - SUMMA.....	262089 815	53625 -946	4808 10

Ottolainaus yleisöltä - Inlåning av allmänheten Varsinaiset talletukset - Egentliga depositioner		Ottolainaus yhteensä - Inlåning i allt	
30.11.1996	Muutos kuukau- den aikana Förändringen under månaden	30.11.1996	Muutos kuukau- den aikana Förändringen under månaden
Mmk	Mmk %	Mmk	Mmk %
Liikepankit - Affärsbanker.....	231 -6014	-1143	-4499
Säästöpankit - Sparbanker.....	12391 -246	137	1691
Osuuspankit - Andelsbanker.....	75734 -164	90832	-3086
YHTEENSÄ - SUMMA.....	224572 -179	278197 -1125	-5894 -2
Osuuskauppojen säästökassat - Handelslagens sparkassor.....	15 203	15	203
YHTEENSÄ - SUMMA.....	225971 -164	279596 -1110	-5691 -2

(1) Käsitteeseen "yleisö" kuuluvat pankkeja ja valtiota lukuunottamatta kaikki kotimaiset talousyksiköt.
 Begreppet "allmänheten" omfattar förutom bankerna och staten alla inhemska ekonomiska enheter.

II KOTIMAINEN ANTOLAINAUS YLEISÖLLE JA OTTOAINAUS YLEISÖLTÄ, MILJ. MK, (LAAJA YLEISÖKÄSITE)
 INHEMSK UTLÄNING TILL ALLMÄNHETEN OCH INLÄNING AV ALLMÄNHETEN, MILJ. MK, (DET VIDSTRÄKTA BEGREPPET ALLMÄNHET)

1995

1995

	XII	I	II	III	IV	V	VI	VII	VIII	IX	X	XI
A. ANTOLAINAUS - UTLÄNING	291720	291205	295329	291345	291405	289933	292102	289593	289868	289603	289688	289904
Suomen Pankki - Finlands Bank	428	412	402	395	138	129	124	116	108	102	92	74
Säästöpankit - Sparbanker	12313	12337	12541	12684	12783	12786	13058	13125	13271	13413	13541	13781
Osuuspankit - Andelsbanker	82940	82647	82958	83011	82676	82841	83081	83124	83316	79796	79532	79699
Muut pankit(1) - Andra banker(1)	196039	195809	199528	195255	195808	194087	195839	193228	193173	196292	196523	196350
TALLETUSPANKIT(2) - DEPOSITIONSBANKER(2)	291292	290793	294927	290950	291267	289804	291978	289477	289760	289501	289596	289830
1. Markkamääräinen - I mark	258168	257537	262884	259293	258631	259319	261414	260630	261910	262198	263238	264139
Säästöpankit - Sparbanker	12215	12248	12451	12597	12697	12793	12978	13054	13203	13349	13478	13719
Osuuspankit - Andelsbanker	82911	82618	82829	82982	82646	82811	83052	83095	83287	79768	79504	79671
Muut pankit(1) - Andra banker(1)	163042	162671	167604	163714	163288	163715	165384	164481	165420	169081	170246	170749
2. Valuuttamääräinen - I utländsk valuta	33124	33256	32043	31657	32636	30485	30564	28847	27850	27303	26368	25691
Siitä: Därav:												
Muut pankit(1) - Andra banker(1)	32997	33138	31924	31541	32520	30372	30455	28747	27753	27211	26277	25601
B. TALLETUKSET - DEPOSITIONER	308145	300763	299525	296575	297859	298849	298735	296893	295497	295291	295781	292958
Säästöpankit - Sparbanker	17562	17769	17629	17822	18029	18147	18350	18546	18673	18572	18872	18989
Osuuspankit - Andelsbanker	95708	95714	94318	94536	94777	94516	95508	94983	95298	90439	91373	91249
Muut pankit(1) - Andra banker(1)	193656	186018	186306	182930	183753	184863	183550	182027	180178	184902	184152	181321
Osuuskauppojen säästökassat - Handelsslagens sparkassor	1219	1262	1272	1287	1300	1323	1327	1337	1348	1378	1384	1399
TALLETUSPANKIT(2) - DEPOSITIONSBANKER(2)	306926	299501	298253	295288	296559	297526	297408	295556	294149	293913	294397	291559
1. MARKKAMÄÄRÄINEN - I MARK	292084	285678	283972	281164	281298	281564	283236	281566	281170	280078	281336	279360
1.1. Shekki- ja postisiirtotilit - Checkräkningar och postgirokonton	52773	51024	51563	49043	50320	51336	51930	51252	51067	53318	55198	54224
Säästöpankit - Sparbanker	3206	3637	3732	3946	4234	4509	4780	5065	5194	5507	6028	6411
Osuuspankit - Andelsbanker	15196	15716	14942	15090	15552	15568	16015	15929	15978	14706	15053	15098
Muut pankit(1) - Andra banker	34371	31671	32889	30007	30534	31259	31135	30258	29895	33105	34117	32715
1.2. Varsinaiset talletukset - Egentliga depositioner	239311	234654	232409	232121	230978	230228	231306	230314	230103	226760	226138	225136
Säästöpankit - Sparbanker	14199	13932	13667	13640	13502	13374	13332	13227	13240	12845	12637	12391
Osuuspankit - Andelsbanker	80104	79548	78957	78915	78671	78391	78971	78539	78807	75292	75898	75734
Muut pankit(1) - Andra banker(1)	145008	141174	139885	139566	138805	138463	139003	138548	138056	138623	137603	137011
2. VALUUTTAMÄÄRÄISET - I UTLÄNDSK VALUTA	14842	13823	14281	14124	15261	15962	14172	13990	12979	13835	13061	12199
Siitä: Därav:												
Muut pankit(1) - Andra banker(1)	14277	13173	13532	13357	14414	15141	13412	13221	12227	13174	12432	11595

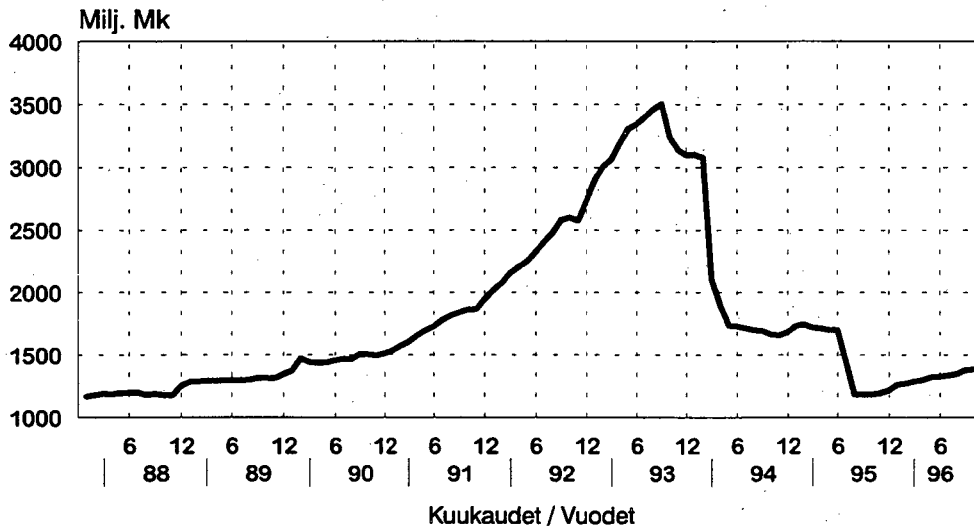
(1) Liikepankit ja ulkomaalaisten omistamat rahalaitokset. - (1) Affärsbanker och utlandsägda penninginrättningar.

(2) Liikepankit, säästöpankit, osuuspankit ja ulkomaalaisten omistamat rahalaitokset. -

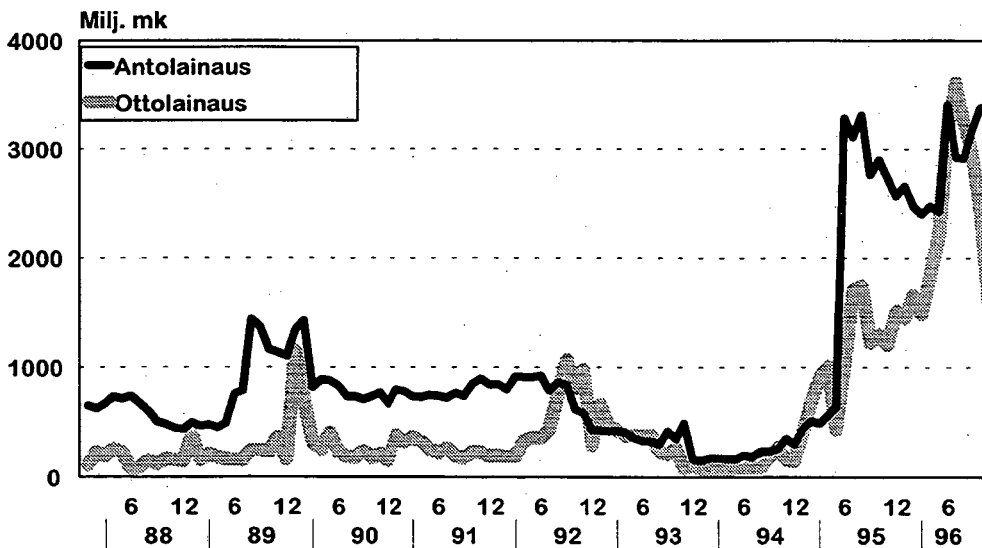
(2) Affärsbanker, sparbanker, andelsbanker och utlandsägda penninginrättningar.

Talletukset osuuskauppojen säästökassoissa 1988-1996

(Kanta kuukauden lopussa)



Ulkomaisten pankkien anto- ja ottolainaus vuosina 1988-1996



IV Arvopapereiden keskikorkoja ja osinkotuottoja kuukauden ja vuoden aikana
Medelräntor på värdepapper och dividendavkastningar på aktier per månad och under året

	1996											1997	
	I	II	III	IV	V	VI	VII	VIII	IX	X	XI	XII	I
Joukkovelkakirjojen nimelliset keskiarot													
Nominella medelräntor på masskuldebrev													
Yritykset - Företag.....				7,55	6,77				4,00	6,67	5,51		
Rahoituslaitokset - Finansieringsinstitut....		6,79	5,33	7,75	5,89	5,29		4,82	5,50	4,50	5,10	4,31	6,86
Valtio - Staten.....	7,45	8,61	6,29	7,26	7,30	8,63	8,85	7,65	6,82	7,92	7,59	8,70	5,76
Kunnat ja kuntayhtymät						6,50							
Kommuner och samkommuner.....				7,30	6,83	8,22	8,85	7,56	6,70	7,61	6,45	7,44	5,82
Yhteensä - Sammanlagt.....	7,45	8,37	6,13	7,30	6,83	8,22	8,85	7,56	6,70	7,61	6,45	7,44	5,82
Osakkeiden efektiiviset osinkotuotot -													
Effektiv dividendavkastning på aktier													
Pankit ja rahoitus - Bank och finans.....	0,40	0,36	0,35	0,38	0,39	0,39	0,38	0,38	0,33	0,30	0,28	0,27	0,41
Vakuutus ja sijoitus -													
Försäkring och investering.....	1,78	1,69	1,82	2,08	2,08	1,96	2,00	1,68	1,55	1,39	1,41	1,35	1,41
Rahoitus yht. - Finansiering sammanlagt.....	0,77	0,72	0,75	0,84	0,85	0,82	0,82	0,73	0,66	0,60	0,59	0,56	0,85
Kuljetus ja liikenne - Trafik och transport....	1,45	3,77	3,89	3,86	3,64	3,51	3,59	4,19	3,62	3,54	3,23	3,26	2,92
Kauppa ja muut palvelut -													
Handel och övriga tjänster.....	2,39	2,57	2,86	2,93	2,85	2,68	2,60	2,53	2,64	2,56	2,57	2,58	2,23
Teollisuus - Industri.....	1,93	1,84	2,92	2,92	1,89	1,89	1,92	1,82	2,55	2,53	2,48	2,31	2,26
Siitä: Därav:													
Metalliteollisuus - Metallindustri.....	1,66	1,72	2,94	3,01	2,64	2,70	2,68	2,55	2,62	2,65	2,70	2,57	2,40
Metsteollisuus - Stogsindustri.....	3,05	2,86	5,34	5,28	0,79	0,81	0,81	0,78	5,08	5,31	5,37	5,14	4,55
Montateollisuus - Mångbranschindustri....	2,07	1,89	3,26	3,35	1,54	1,54	1,51	1,45	2,23	2,27	2,26	2,07	2,55
Elintarviketeollisuus - Livsmedelsindustri..	2,77	2,53	2,42	2,39	2,25	2,27	2,24	2,21	2,35	2,33	2,27	2,08	1,73
Rakennusteollisuus - Byggingndustri.....	1,30	1,18	2,08	1,96	1,68	1,70	1,63	1,48	1,63	1,58	1,59	1,55	1,05
Tietoliikenne ja elektroniikka -													
Telekommunikation och elektronik.....	1,57	1,47	1,86	1,83	1,67	1,68	1,86	1,69	1,81	1,64	1,49	1,31	1,11
Kemian teollisuus - Kemi.....	1,15	1,29	3,11	2,98	2,89	2,73	2,62	2,64	2,73	2,71	2,58	2,39	2,28
Muut - Övriga.....	2,96	2,74	2,30	2,24	2,10	2,24	2,12	1,88	2,05	1,96	1,89	1,91	2,13
Kaikki yhteensä - Sammanlagt.....	1,81	1,81	2,71	2,72	1,88	1,86	1,88	1,81	2,38	2,35	2,30	2,16	2,15

IV OSAKKEIDEN EFEKTIIVISET OSINKOTUOTOT - EFEKTIV DIVIDENDAVKASTNING PÅ AKTIER

1990

	I	II	III	IV	V	VI	VII	VIII	IX	X	XI	XII	I-XII
PANKIT JA RAHOITUS - BANKER OCH FINANSIERING.....	5,15	4,94	5,36	5,54	5,60	5,65	5,92	6,16	7,22	7,19	7,17	7,62	6,18
VAKUUTUS JA SJOITUS - FÖRSÄKRING OCH INVESTERING.....	1,25	1,25	1,18	1,28	1,34	1,35	1,37	1,40	1,51	1,63	1,67	1,66	1,56
RAHOITUS YHT. - FINANSIERING SAMMANLAGT.....	3,35	3,24	3,43	3,57	3,64	3,67	3,83	3,96	4,59	4,63	4,64	4,87	4,05
KAUPPA- JA LIIKENNE - HANDEL OCH SAMFÄRDSEL.	2,80	2,69	3,56	4,84	5,94	7,84	7,88	7,76	7,80	8,06	7,13	7,08	6,85
TEOLLISUUS - INDUSTRI.....	2,44	2,34	2,78	2,92	3,03	3,02	3,03	3,13	3,67	4,14	4,30	4,39	3,36
Monialateollisuus - Mångbranschindustri....	2,92	2,72	2,96	2,94	2,92	2,90	3,05	3,13	3,90	4,43	4,59	4,48	3,43
Metalliteollisuus - Metallindustri.....	2,27	2,44	3,38	3,79	4,04	3,92	4,02	4,08	4,47	5,05	5,58	5,52	4,17
Metsäteollisuus - Skogsindustri.....	2,85	2,50	2,59	2,79	2,98	3,07	3,02	3,22	3,79	4,39	4,31	4,70	3,44
Muu teollisuus - Övrig industri.....	1,51	1,49	2,01	1,98	2,03	2,00	1,80	1,88	2,23	2,34	2,32	2,53	2,16
KAIKKI YHTEENSÄ - SAMMANLAGT.....	2,73	2,62	3,05	3,33	3,56	3,79	3,84	3,93	4,43	4,76	4,74	4,85	3,98

1991

	I	II	III	IV	V	VI	VII	VIII	IX	X	XI	XII	I-XII
PANKIT JA RAHOITUS - BANKER OCH FINANSIERING.....	8,30	6,57	4,45	4,59	4,87	5,03	5,38	5,39	6,09	7,53	7,14	7,44	6,48
VAKUUTUS JA SJOITUS - FÖRSÄKRING OCH INVESTERING.....	1,69	1,55	1,32	1,30	1,38	1,49	1,56	1,63	1,84	2,19	2,36	2,78	2,15
RAHOITUS YHT. - FINANSIERING SAMMANLAGT.....	4,96	4,04	2,87	2,93	3,11	3,24	3,45	3,49	3,95	4,84	4,73	5,09	4,29
KAUPPA- JA LIIKENNE - HANDEL OCH SAMFÄRDSEL.	4,31	4,30	6,98	2,62	2,77	2,83	2,72	2,72	3,09	3,04	2,90	3,00	5,69
TEOLLISUUS - INDUSTRI.....	4,31	3,69	2,57	2,13	2,22	2,48	2,44	2,51	2,71	2,80	2,91	3,03	3,53
Monialateollisuus - Mångbranschindustri....	3,64	3,14	2,47	2,26	2,33	2,68	2,72	2,71	2,97	3,40	3,48	3,75	3,59
Metalliteollisuus - Metallindustri.....	4,84	3,41	2,36	1,47	1,57	1,65	1,72	1,68	1,82	1,82	1,85	1,88	3,71
Metsäteollisuus - Skogsindustri.....	6,42	5,93	3,55	3,01	3,19	3,61	3,24	3,61	3,76	3,39	3,79	3,74	4,06
Muu teollisuus - Övrig industri.....	2,27	2,56	1,88	1,76	1,83	1,94	1,95	1,98	2,22	2,23	2,19	2,28	2,35
KAIKKI YHTEENSÄ - SAMMANLAGT.....	4,52	3,88	3,21	2,45	2,58	2,77	2,80	2,85	3,16	3,49	3,50	3,69	4,04

IV OSAKKEIDEN EFEKTIIVISET OSINKOTUOTOT - EFEKTIV DIVIDENDAVKASTNING PÄ AKTIER

1992

	I	II	III	IV	V	VI	VII	VIII	IX	X	XI	XII	I-XII
PANKIT JA RAHOITUS - BANKER OCH FINANSIERING.....	6,99	2,62	1,93	2,19	2,19	2,65	3,15	3,92	5,35	4,62	3,59	3,63	6,61
VAKUUTUS JA SIJOITUS - FÖRSÄKRING OCH INVESTERING.....	1,55	1,53	1,52	0,89	1,03	1,04	1,18	1,85	2,98	2,29	1,56	1,41	2,19
RAHOITUS YHT. - FINANSIERING SAMMANLAGT.....	4,78	2,18	1,76	1,66	1,72	1,99	2,35	3,08	4,38	3,67	2,76	2,72	4,81
KAUPPA- JA LIIKENNE - HANDEL OCH SAMFÄRDSEL.	3,68	3,50	3,45	2,77	2,81	3,07	3,29	3,54	3,85	3,50	2,85	2,83	3,94
TEOLLISUUS - INDUSTRI.....	3,16	2,81	2,51	1,87	1,73	1,85	2,02	2,37	2,53	2,22	1,83	1,76	2,67
Monialateollisuus - Mångbranschindustri.....	3,40	2,90	2,44	2,34	2,08	2,21	2,41	2,88	3,14	2,54	2,04	1,83	2,71
Metalliteollisuus - Metallindustri.....	2,83	2,42	2,61	0,90	0,90	0,94	0,95	1,01	1,01	0,91	0,80	0,74	2,64
Metsäteollisuus - Skogsindustri.....	3,20	2,98	2,52	1,33	1,24	1,31	1,47	1,64	1,68	1,50	1,31	1,35	2,32
Muu teollisuus - Övrig industri.....	2,52	2,59	2,61	2,55	2,58	2,99	3,24	3,91	4,19	4,53	3,69	3,97	3,35
KAIKKI YHTEENSÄ - SAMMANLAGT.....	3,61	2,76	2,47	1,95	1,88	2,06	2,27	2,70	3,15	2,74	2,19	2,13	3,35

1993

	I	II	III	IV	V	VI	VII	VIII	IX	X	XI	XII	I-XII
PANKIT JA RAHOITUS - BANKER OCH FINANSIERING.....	4,04	3,40	1,00	0,81	0,65	0,73	0,70	0,63	0,63	0,59	0,53	0,53	3,07
VAKUUTUS JA SIJOITUS - FÖRSÄKRING OCH INVESTERING.....	1,57	1,53	1,37	1,03	0,95	0,99	0,90	0,69	0,74	0,81	0,76	0,74	1,24
RAHOITUS YHT. - FINANSIERING SAMMANLAGT.....	2,93	2,56	1,16	0,91	0,78	0,85	0,79	0,66	0,68	0,69	0,64	0,63	2,25
KAUPPA- JA LIIKENNE - HANDEL OCH SAMFÄRDSEL.	2,62	2,66	2,75	2,41	2,35	2,56	2,60	2,51	2,46	2,48	2,32	2,12	2,62
TEOLLISUUS - INDUSTRI.....	1,49	1,44	1,43	0,94	0,88	0,93	0,86	0,80	0,82	0,76	0,75	0,75	1,27
Monialateollisuus - Mångbranschindustri.....	1,63	1,56	1,52	1,23	1,16	1,23	1,11	1,03	1,06	0,96	0,96	0,96	1,31
Metalliteollisuus - Metallindustri.....	0,38	0,36	0,36	0,34	0,33	0,35	0,35	0,32	0,30	0,27	0,27	0,25	0,32
Metsäteollisuus - Skogsindustri.....	1,36	1,25	1,08	0,46	0,40	0,42	0,39	0,35	0,38	0,37	0,36	0,38	1,10
Muu teollisuus - Övrig industri.....	2,85	3,07	3,67	1,50	1,43	1,50	1,53	1,42	1,47	1,43	1,40	1,39	3,12
KAIKKI YHTEENSÄ - SAMMANLAGT.....	1,80	1,73	1,57	1,12	1,06	1,13	1,07	1,00	1,01	0,97	0,94	0,91	1,56

IV OSAKKEIDEN EFEKTIIIVISET OSINKOTUOTOT - EFEKTIV DIVIDENAVKASTNING PÄ AKTIER

1994

	I	II	III	IV	V	VI	VII	VIII	IX	X	XI	XII	I-XII
PANKIT JA RAHOITUS - BANKER OCH FINANSIERING.....	0,18	0,19	0,13	0,14	0,14	0,15	0,15	0,15	0,15	0,16	0,16	0,16	0,22
VAKUUTUS JA SIJOITUS - FÖRSÄKRING OCH INVESTERING.....	0,63	0,66	0,75	1,29	1,42	1,67	1,69	1,60	1,71	1,68	1,76	1,91	1,54
RAHOITUS YHT. - FINANSIERING SAMMANLAGT.....	0,32	0,34	0,33	0,51	0,55	0,63	0,64	0,61	0,65	0,64	0,67	0,71	0,64
KAUPPA- JA LIIKENNE - HANDEL OCH SAMFÄRDEL.	1,28	1,36	1,41	1,86	2,01	2,25	2,30	2,11	2,13	2,10	2,08	2,14	1,96
TEOLLISUUS - INDUSTRI.....	0,58	0,66	0,88	0,98	0,99	1,07	1,09	1,01	1,01	1,05	1,09	1,20	0,99
Monialateollisuus - Mångbranschindustri.....	0,67	0,67	0,87	0,99	1,06	1,14	1,09	1,03	1,02	1,06	1,09	1,17	0,99
Metalliteollisuus - Metallindustri.....	0,28	0,29	0,32	0,34	0,33	0,37	0,59	0,37	0,38	0,39	0,38	0,38	0,37
Metsäteollisuus - Skogsindustri.....	0,31	0,53	0,95	1,09	1,08	1,13	1,07	1,00	0,95	1,03	1,09	1,13	1,02
Muu teollisuus - Övrig industri.....	1,24	1,44	1,62	1,72	1,65	1,82	1,91	1,97	2,03	2,09	2,21	2,65	1,89
KAIKKI YHTEENSÄ - SAMMANLAGT.....	0,60	0,67	0,83	0,98	1,01	1,10	1,12	1,04	1,04	1,07	1,11	1,20	1,02

1995

	I	II	III	IV	V	VI	VII	VIII	IX	X	XI	XII	I-XII
PANKIT JA RAHOITUS - BANKER OCH FINANSIERING.....	0,19	0,24	0,36	0,45	0,43	0,43	0,42	0,42	0,39	0,39	0,38	0,34	0,39
VAKUUTUS JA SIJOITUS - FÖRSÄKRING OCH INVESTERING.....	2,10	2,17	2,29	2,19	2,00	1,96	1,75	1,72	1,64	1,79	1,88	1,92	1,96
RAHOITUS YHT. - FINANSIERING SAMMANLAGT.....	0,81	0,87	0,98	1,01	0,94	0,93	0,85	0,84	0,79	0,84	0,87	0,85	0,90
KAUPPA- JA LIIKENNE - HANDEL OCH SAMFÄRDEL.	1,78	1,80	2,29	2,30	2,27	2,34	2,40	2,33	2,29	2,25	2,17	2,17	2,24
TEOLLISUUS - INDUSTRI.....	0,90	1,13	2,22	2,49	3,38	3,13	2,73	2,67	2,61	2,90	3,19	3,56	2,63
Monialateollisuus - Mångbranschindustri.....	0,75	0,80	2,03	2,72	4,56	4,02	3,37	3,26	3,09	3,48	3,96	4,61	3,07
Metalliteollisuus - Metallindustri.....	0,50	1,16	1,95	1,88	1,80	1,92	1,74	1,76	1,80	1,99	2,07	2,05	1,86
Metsäteollisuus - Skogsindustri.....	1,09	1,32	2,40	2,47	2,47	2,44	2,21	2,29	2,38	2,62	2,82	2,94	2,29
Muu teollisuus - Övrig industri.....	2,02	2,32	3,34	2,55	2,33	2,38	2,41	2,27	2,30	2,35	2,35	2,55	2,56
KAIKKI YHTEENSÄ - SAMMANLAGT.....	0,98	1,17	2,10	2,31	3,01	2,82	2,50	2,44	2,39	2,62	2,85	3,14	2,41

V HEX-OSAKEINDEKSI (28.12.1990 =1000 Helsingin Arvopaperipörssin osakeindeksi)
V HEX-AKTIEINDEX (28.12.1990 =1000 Helsingfors Fondbörs aktieindex)

2.1.1997	2483	2068	2117	580	1041	1052	1988	1970	3215	2872	2172	6300	774	821	924	968	815	882	915
3.1.1997	2517	2097	2147	588	1059	1063	1997	1982	3282	2902	2216	6370	788	832	961	981	823	935	914
7.1.1997	2544	2115	2162	583	1066	1081	2004	2031	3406	2909	2241	6420	784	844	970	997	826	931	955
8.1.1997	2617	2155	2223	581	1076	1107	2014	2044	3655	2947	2271	6639	788	862	972	1064	830	952	1000
9.1.1997	2614	2149	2222	583	1087	1117	2013	2032	3572	2944	2249	6598	784	856	958	1070	828	952	1003
10.1.1997	2623	2149	2230	587	1118	1131	2010	2025	3531	2925	2233	6632	788	859	953	1088	826	939	985
13.1.1997	2669	2195	2276	620	1164	1153	2065	2047	3514	2975	2309	6703	788	879	964	1090	843	947	998
14.1.1997	2699	2218	2306	656	1161	1301	2074	2075	3531	2992	2329	6670	785	897	970	1105	842	951	987
15.1.1997	2689	2206	2291	647	1140	1307	2060	2076	3547	3006	2270	6700	785	895	1005	1110	834	951	1007
16.1.1997	2709	2219	2304	652	1151	1270	2074	2085	3490	3044	2262	6715	791	888	1056	1124	848	957	991
17.1.1997	2705	2215	2309	665	1154	1280	2074	2067	3522	3048	2249	6693	791	888	1048	1123	835	955	984
20.1.1997	2719	2213	2323	655	1159	1312	2071	2079	3522	3007	2239	6727	785	899	1039	1154	829	960	979
21.1.1997	2692	2188	2303	640	1138	1323	2050	2068	3489	2954	2210	6651	785	902	1033	1147	818	962	973
22.1.1997	2725	2219	2331	648	1172	1336	2125	2079	3514	3002	2244	6628	780	914	1040	1153	836	972	989
23.1.1997	2786	2252	2390	662	1239	1328	2149	2071	3506	3022	2274	6681	784	914	1031	1209	850	970	987
24.1.1997	2736	2230	2345	659	1299	1364	2127	2053	3481	2999	2242	6660	792	905	1022	1156	838	973	982
27.1.1997	2707	2212	2316	656	1305	1344	2110	2033	3460	2975	2214	6656	787	908	1011	1134	834	971	974
28.1.1997	2736	2235	2347	666	1335	1340	2125	2031	3456	3033	2236	6533	780	915	1017	1146	842	975	981
29.1.1997	2697	2212	2302	652	1318	1330	2099	2043	3406	3012	2210	6548	780	906	1008	1116	833	986	979
30.1.1997	2713	2222	2315	657	1314	1318	2116	2075	3373	3029	2199	6580	780	912	1015	1127	840	994	980
31.1.1997	2777	2255	2371	667	1357	1329	2136	2079	3240	3073	2199	6692	783	924	1017	1190	850	1028	976
1997 I	2674	2192	2282	633	1183	1247	2071	2050	3463	2984	2241	6605	785	887	1001	1107	834	959	978

IX 1. MARKKAMÄRÄISET JOUKKOVELKAKIRJAT, TAMMIKUU 1997, MILJ. MK
IX 1. MASSKULDEBREV I MARK, JANUARI 1997, MILJ. MK

	YLEISÖLAINAT - LÄN FÖR ALLMÄNHETEN			ERILLISLAINAT - LÄN FÖR ANDRA ÄN ALLMÄNHETEN			LAINAT YHTEENSÄ - LÄN SAMMANLAGT		
	Verolliset - Skattepliktiga	Verottomat - Skattefria		Liikkeeseen laskut Emitte- ringar	Kanta Beståndet	Kuole- tukset Amorte- ringar	Liikkeeseen laskut Emitte- ringar	Kanta Beståndet	Kuole- tukset Amorte- ringar
Yritykset - Företag....	-	-	11167	-	-	154	-	154	25091
Rahoituslaitokset - Finansieringsinstitut..	190	130	31403	52	1176	850	190	1032	43814
Siitä: Pankit -									
Därav: Banker.....	190	130	12033	8	258	-	190	138	16905
Valtio(1) - Staten(1)..	4608	1757	178824	290	1438	-	4608	2047	181980
Kunnat - Kommuner.....	-	5	1269	-	-	1	-	6	4357
VY:t - Icke vinstsyf- tande sammanslutningar.	-	-	6	-	-	-	-	-	40
Ulkomaat - Utlandet....	-	-	100	-	-	-	-	-	100
YHTEENSA - SAMMANLAGT..	4798	1892	222769	342	2614	1005	4798	3239	255382

(1) Valtion lainojen liikkeeseen laskut = lainojen myynnit
(1) Emittieringar av statens lån = försäljningar av lån

IX 2. MARKKAMÄRÄISET JOUKKOVELKAKIRJAT 1996, LAINOJEN NOSTOT JA KUOLETUUKSET VUODEN ALUSTA LÄHTIEN, Mmk
IX 2. MASSKULDEBREV I MARK 1996, EMITTERINGAR OCH AMORTERINGAR AV LÄN FRÄN BÖRJAN AV ÅRET, Mmk

	YLEISÖLAINAT - LÄN FÖR ALLMÄNHETEN			ERILLISLAINAT - LÄN FÖR ANDRA ÄN ALLMÄNHETEN			LAINAT YHTEENSÄ - LÄN SAMMANLAGT		
	Verolliset - Skattepliktiga	Verottomat - Skattefria		Liikkeeseen laskut Emitte- ringar	Kanta Beståndet	Kuole- tukset Amorte- ringar	Liikkeeseen laskut Emitte- ringar	Kanta Beståndet	Kuole- tukset Amorte- ringar
Yritykset - Företag....	3199	926	11167	-	-	3510	3199	4436	25315
Rahoituslaitokset - Finansieringsinstitut..	8935	13074	31343	718	1228	5712	8935	19504	44586
Siitä: Pankit -									
Därav: Banker.....	2721	6713	11973	136	266	1823	2721	8672	16853
Valtio(1) - Staten(1)..	62140	27026	175973	1363	1728	511	63140	28900	179419
Kunnat - Kommuner.....	20	2	1274	-	-	1471	20	1473	4362
VY:t - Icke vinstsyf- tande sammanslutningar.	-	3	6	-	-	15	-	18	40
Ulkomaat - Utlandet....	100	300	100	-	-	-	100	300	100
YHTEENSA - SAMMANLAGT..	74394	41331	219863	2081	2956	11219	75394	54631	253822

(1) Valtion lainojen liikkeeseen laskut = lainojen myynnit
(1) Emittieringar av statens lån = försäljningar av lån

X SIIJOITUSRAHASOT NELJÄNNESVUOSITTAIN - PLACERINGSFONDER KVARTALSVIS

	1000 mk											
	31.3.1996					30.6.1996						
	Osake- rahastot - Aktie- fonder	Korko- rahastot - Ränte- fonder	Yhdis- telmä- rahastot - Bland- fonder	Yhteensä - Samman- lagt	Osake- rahastot - Aktie- fonder	Korko- rahastot - Ränte- fonder	Yhdis- telmä- rahastot - Bland- fonder	Yhteensä - Samman- lagt	Osake- rahastot - Aktie- fonder	Korko- rahastot - Ränte- fonder	Yhdis- telmä- rahastot - Bland- fonder	Yhteensä - Samman- lagt
A Sijoitukset - Investeringar												
A.1 Arvopaperit pl. sijoitustodistukset - Värdepapper exkl. bankcertificat (Markkina-arvo - Marknadsvärdet)												
Yritykset - Företag	1 859 299	73 808	482 345	2 415 452	1 939 925	266 513	550 731	2 757 169				
Pankit - Banker	49 246	36 385	17 896	103 527	37 057	88 969	11 081	137 107				
Muut rahoituslaitokset - Övriga finansiella institut	112 055	278 811	36 992	427 858	128 002	508 717	70 129	706 848				
Valtio - Staten	38 145	1 578 845	260 512	1 877 502	2 294 189	265 610	2 559 799					
Ulkomaat - Utlandet	267 634	8 098	450 243	725 975	365 693	498 110	863 803					
Muut sektorit - Övriga sektorer		87 109	2 565	89 674		97 634	2 582	100 216				
A.1 Yhteensä - Sammanlagt	2 326 379	2 063 056	1 250 553	5 639 988	2 470 677	3 256 022	1 398 243	7 124 942				
A.2 Johdannaiset, netto - Derivat, netto	-5 296	-462	-153	-5 911	6 005	-419	-1 211	4 375				
A.3 Sijoitustodistukset - Bankcertifikat	26 524	108 432	27 756	162 712	8 760	116 753	5 852	131 365				
A.4 Muut sijoitukset - Övriga investeringar (mm. talletustodistukset ja notariaattisijoitukset - m.fl. depositionscertifikat och notariatplaceringar)	55 142	94 172	69 678	218 992	28 240	85 461	94 459	208 160				
A Sijoitukset yhteensä - Investeringar sammanlagt	2 402 749	2 265 198	1 347 834	6 015 781	2 513 682	3 457 817	1 497 343	7 468 842				
B Rahaston arvo - Fondens värde	2 549 902	2 411 371	1 424 420	6 385 693	2 672 286	3 486 005	1 577 644	7 735 935				
C Rahastopääoma - Fondens aktiekapital	1 953 662	2 313 354	1 318 758	5 585 774	1 817 218	3 345 247	1 411 910	6 574 375				

X SIIJOITUSRAHASTOT NELJÄNNESVUOSITTAIN - PLACERINGSFONDER KVARTALSVIS

	30.9.1996				31.12.1996			
	Osake- rahastot - Aktie- fonder	Korko- rahastot - Ränte- fonder	Yhdls- telmä- rahastot - Bland- fonder	Yhteensä - Samman- lagt	Osake- rahastot - Aktie- fonder	Korko- rahastot - Ränte- fonder	Yhdls- telmä- rahastot - Bland- fonder	Yhteensä - Samman- lagt
A Sijoitukset - Investeringar								
A.1 Arvopaperit pl. sijoitustodistukset - Värdepapper exkl. bankcertificat (Markkina-arvo - Marknadsvärdet)								
Yritykset - Företag	1 944 293	130 768	576 442	2 651 503	2 090 144	228 043	745 339	3 063 526
Pankit - Banker	52 868	149 043	23 720	225 631	97 926	154 301	33 252	285 479
Muut rahoituslaitokset - Övriga finansiella institut	153 042	571 727	76 431	801 200	135 906	595 651	88 119	819 676
Valtio - Staten	15 457	2 998 467	274 875	3 288 799	5 978	4 752 499	319 761	5 078 238
Ulkomaat - Utlandet	470 793		565 552	1 036 345	568 191		646 031	1 214 222
Muut sektorit - Övriga sektorer		102 071	2 074	104 145		170 212	1 040	171 252
A.1 Yhteensä - Sammanlagt	2 636 453	3 952 076	1 519 094	8 107 623	2 898 145	5 900 706	1 833 542	10 632 393
A.2 Johdannaiset, netto - Derivat, netto	10 784	-573	2 736	12 947	12 768	-1 143	1 309	12 934
A.3 Sijoitustodistukset - Bankcertifikat	5 961	129 377	9 721	145 059	12 968	265 054	2 958	280 980
A.4 Muut sijoitukset - Övriga investeringar (mm. talletustodistukset ja notariaattisijoitukset - m.fl. depositionscertifikat och notariatplaceringar)	30 139	57 161	12 409	99 709	41 417	171 442	123 704	336 563
A Sijoitukset yhteensä - Investeringar sammanlagt	2 683 337	4 138 041	1 543 960	8 365 338	2 965 298	6 336 059	1 961 513	11 262 870
B Rahaston arvo - Fondens värde	2 821 130	4 387 198	1 723 624	8 931 952	3 113 795	6 587 152	2 053 433	11 754 380
C Rahastopääoma - Fondens aktiekapital	1 805 242	4 159 943	1 523 270	7 488 455	1 816 326	6 248 713	1 754 305	9 819 344

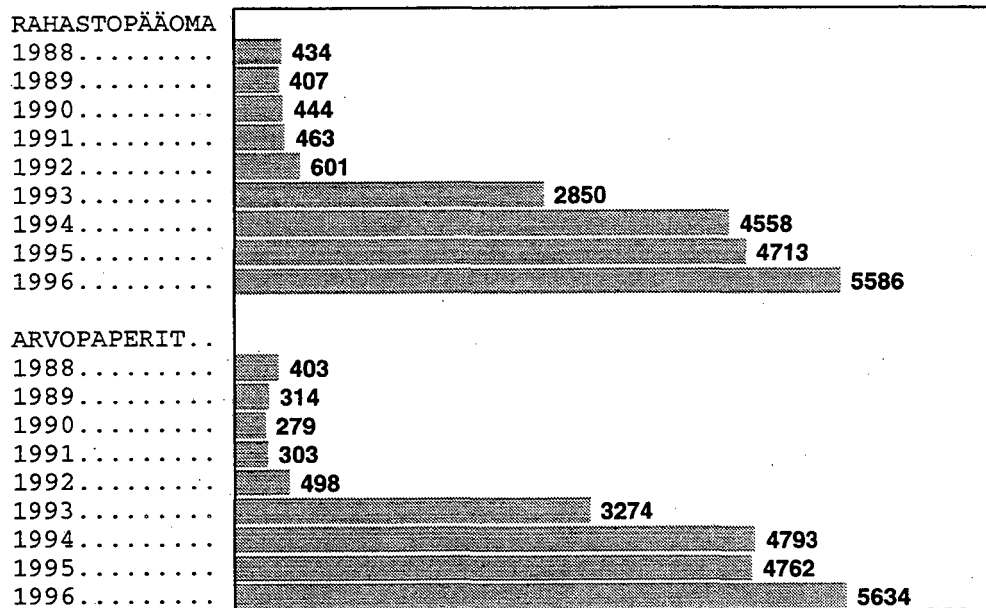
Sijoitusrahastot - Placeringsfonder 1996

(pörssinoteeratut, Suomeen rekisteröidyt
sijoitusrahastot - börsnoterade, i Finland
registrerade placeringsfonder)

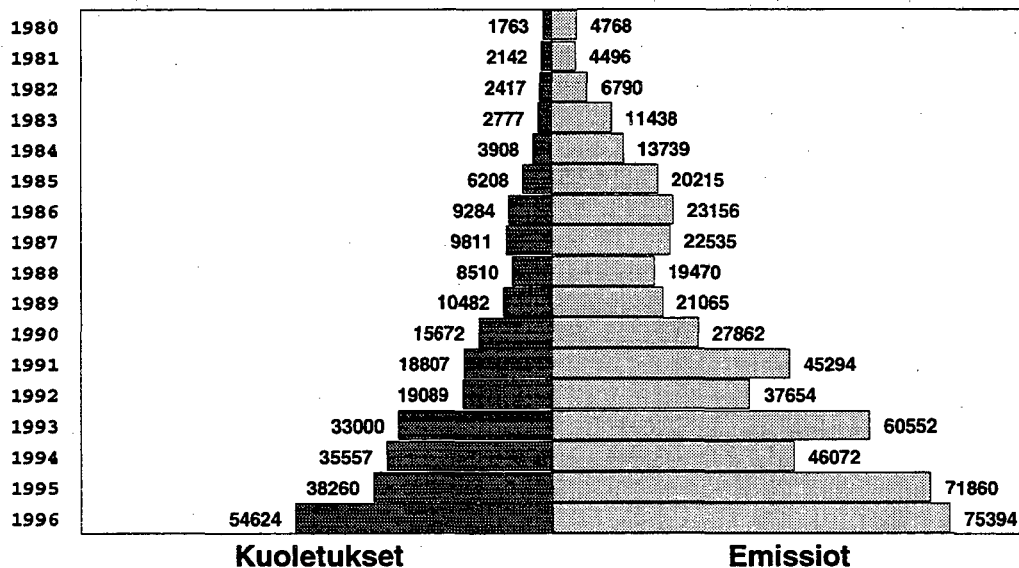
Osuuden arvo - Värdet av en andel

	31.3.1996	30.6.1996	29.9.1996	31.12.1996
<u>Osakerahastot - Aktiefonder</u>				
Aktia Capital (100 os. - and.)	165,25	181,47	190,12	208,26
Alfred Berg Finland	21,01	23,40	24,65	27,40
Arctos Finland	100,08	113,60	121,92	132,93
Arctos Futura	140,59	160,93	173,86	198,41
Diana Osake - Diana Aktie	130,81	146,18	157,48	175,09
Evli Global (CHF)	10,11	11,05	10,94	12,09
Evli Select	24,48	26,90	28,18	32,09
Gyllenberg Finlandia	590,67	647,66	685,37	771,03
Gyllenberg Small Firm	564,15	618,74	671,79	743,01
Interbank Osake - Interbank-Aktie				111,95
Investa-Osake - Investa Aktie	64,57	72,66	77,77	85,20
Merita Avanti (100 os. - and.)	19,46	21,37	22,73	25,21
Merita Fennia (1000 os. - and.)	2153,03	2424,52	2597,72	2843,82
Merita Nordia (100 os. - and.)	20,79	22,46	23,31	25,52
OP-Delta	175,57	194,17	202,70	218,04
PSP-Kasvuosake			104,19	117,13
Presta (1000 os. - and.)	510,82	583,91	640,25	702,10
Selin-Osake - Selin Aktie	165,85	189,27	200,77	221,66
<u>Korkorahastot - Räntefonder</u>				
Aktia Likvida (100 os. - and.)	100,54	101,44	102,73	103,54
Alfred Berg Markka - A. Berg Mark	10,27	10,36	10,48	10,57
Alfred Berg Obligaatio - A. Berg Obligation	11,15	11,50	12,02	12,37
Arctos Fenno	121,68	124,50	129,39	133,13
Arctos Markka		100,35	101,62	102,51
PCA-Sampo Julkisyhteisö -				
PCA-Sampo Offentliga sammanslutningar	102,93	105,50	109,70	112,56
Diana Korko - Diana Ränta	115,58	118,05	122,50	124,52
Diana Markka		100,84	102,20	102,74
Evli Korko - Evli-Ränta	108,67	109,76	111,40	112,41
Evli Valtionobligaatio - Evli Statsobligation	111,70	115,21	121,17	125,11
Gyllenberg Bond	593,75	565,10	588,89	605,41
Gyllenberg Money Manager	503,36	507,47	513,00	516,72
Interbank Korko - Interbank Ränta				103,60
Interbank Likvidi - Interbank Likvid				100,85
Investa-Lyhytkorko - Investa-Kortränta		40,45	41,16	41,48
Investa-Obligaatio - Investa-Obligation	47,54	48,96	51,07	52,59
Merita Korko - Merita Ränta (1000 os. - and.)	1006,79	1015,62	1030,57	1038,04
Merita Obligaatio - Merita Obligation (1000 os. - and.)	1080,09	1109,75	1156,96	1187,25
Merita Obligaatio II - Merita Oblig. II (100 os. - and.)	22,28	22,87	23,96	24,70
OP-Korko OP-Ränta	108,85	111,54	115,98	118,65
OP-Markka		100,63	101,97	102,79
PSP-Lyhytkorko - PSP-Kortränta			101,62	102,63
Selin-Korko - Selin-Ränta	106,76	110,03	115,38	118,99
Selin-Kunta - Selin-Kommun	106,31	109,56	114,89	118,49
Selin-Likvidi - Selin-Likvid	100,84	101,94	103,49	104,46
<u>Yhdistelmärahastot - Blandfonder</u>				
ABB Korko+Osake - ABB Ränte+Aktie	10,39	11,07	11,64	12,57
Aktia Global (100 os. - and.)	82,34	86,51	85,45	92,77
Aktia Secura (100 os. - and.)	117,82	125,98	129,73	138,37
Alfred Berg Optimal	12,22	13,30	14,02	15,18
Arctos Forte	103,57	115,04	121,86	132,33
Evli Mix	10,02	10,58	11,05	11,83
FIM Forte	125,67	147,00	150,13	161,03
Gyllenberg International - Gyllenberg International	595,26	600,96	593,02	618,08
Gyllenberg Teollisuus - Gyllenberg Industri	860,53	863,68	900,92	965,66
Interbank Optimi				111,89
Interbank Vipu - Interbank Risk				119,84
Merita Foresta (1000 os. - and.)	1061,99	1160,07	1170,18	1235,59
Merita Optima (1000 os. - and.)	1020,66	1053,85	1099,60	1166,43
OP-Metsä - OP-Skog	132,29	145,79	146,11	154,18
OP-Pirkka	100,92	120,76	131,71	144,96
OP-Tuotto - OP-Avkastning	106,00	109,81	115,74	120,29

Sijoitusrahastot vuosina 1988-1996, milj. mk (Arvopaperisaamiset markkina-arvoisina (pl. sijoitustodistukset))



Joukkovelkakirjojen emissiot ja kuoletukset 1980 -1996, milj. mk(1)



(1) Markkamääräiset lainat ilman valtion velkasitoumuslainoja

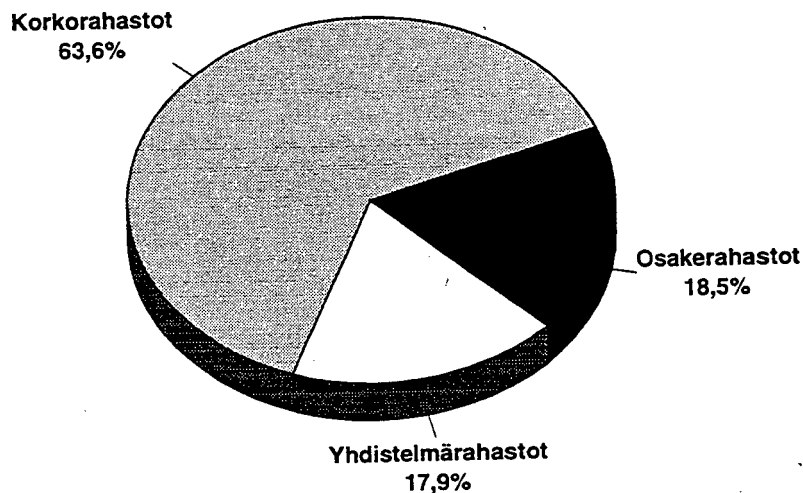
SVT Suomen Virallinen Tilasto
Finlands Officiella Statistik
Official Statistics of Finland

Rahoitus 1997:5
Finansiering
Financing market

Tiedustelut – Förfrågningar:

Matti Virkkunen
Aila Heinonen
Jyri Riitsalu
(09) 17 341

Sijoitusrahastojen rahastopääoma rahastotyypeittäin 31.12.1996



Rahastopääoma yhteensä 9819 milj. mk