

SUOMEN VIRALLINEN TILASTO — FINLANDS OFFICIELLA STATISTIK
XXIII.

OIKEUSTILASTO. — RÄTTSTATISTIK.

42.

RIKOLLISUUS — BROTTSLIGHETEN

VUONNA — ÅR
1927.

II.

SYYTETYT. — ÅTALADE.

OIKEUSMINISTERIÖN KERTOMUS.
JUSTITIEMINISTERIETS BERÄTTELSE.

STATISTIQUE CRIMINELLE

DE
FINLANDE

POUR L'ANNÉE 1927.

II.

ACCUSÉS.

PUBLIÉE PAR LE MINISTÈRE DE LA JUSTICE.



SISÄLTÖ.

INNEHÅLL.

TABLE DES MATIÈRES.

Teksti.

(Siv. 1*—63*).

Edellinen osa.

Yleisiä tietoja.

I. Tietoja yleisistä alioikeuksista	
Syytettyjen lukumäärä ja syytteiden tulokset	
Erilaatuisten rikosten luku, joihin on syytäksi tuomittu	
Ehdollisesti tuomitut	
Vertaluja poliisin tietoon tulleitten rikosten, syytettyjen ja syytäksi tuomitujen välillä	
Rikollisuustilanteesta	
Tuomitut rangaistukset	
Alaikäiset rikosentekijät	
Tuomitsemispaikka	
II. Tietoja muista tuomioistuimista	
Tietoja sota-oikeuksista	
Tietoja Korkeimmasta oikeudesta ja ylioikeuksista	

Jälkimäinen osa.

Erikoistietoja kuritushuone- ja vankeusrangaistuksiin tuomituista

I. Tietoja ensikertalaisista ja ennen rangaistuista	
Syytäksi tuomitujen lukumäärä ja rikosten laatu	
Syytäksi tuomitujen ikä	
Syytäksi tuomitujen rangaistukset	
Samalla kertaa kahteen tai useampaan erilaatuiseseen rikokseen syytäksi tuomitut	

Text.

(Sid. 1*—63*).

Förre delen.

Allmänna uppgifter.

I. Uppgifter från de allmänna underrätterna	
Antal åtalade samt åtalens resultat	
Antal olikartade brott, för vilka sakfällts	
Villkorligt dömda	
Jämförelser mellan brott som kommit till polisens kännedom samt åtalade och sakfällda personer ..	
Om brottslighetsläget	
Ådömda straff	
Minderåriga förbrytare	
Domfällningsort	
II. Uppgifter från andra domstolar	
Uppgifter från krigsrätterna	
Uppgifter från Högsta domstolen och överrätterna	

Senare delen.

Specialuppgifter över till tukthus- och fängelsestraff dömda

I. Uppgifter om tidigare icke avstraffade och recidivister	
De sakfälldas antal och brottsens art	
De sakfälldas ålder	
De sakfällda enligt ådömda straff	
Samtidigt sakfällda för två eller flere olikartade förbrytelser	

Texte.

(Pages 1*—63*).

Première partie.

Renseignements généraux.

I. Renseignements sur les tribunaux généraux de 1 ^{re} instance	1*—31*
Nombre des personnes accusées et issue des poursuites	1*
Nombre des infractions distinctes pour lesquelles les condamnations furent prononcées	10*
Condamnés conditionnellement	12*
Comparaisons entre les infractions dont la police a eu connaissance et entre les personnes accusées et condamnées	13*
La situation de la criminalité	18*
Peines prononcées	23*
Criminels mineurs	25*
Lien de condamnation	28*
II. Renseignements sur les autres cours et tribunaux	28*—31*
Renseignements sur les tribunaux militaires	28*
Renseignements sur la Cour suprême et sur les cours d'appel	29*

Deuxième partie.

Renseignements spéciaux sur les personnes condamnées à la réclusion et à la prison 32*—60*

I. Renseignements sur les personnes antérieurement non condamnées et récidivistes	33*—49*
Nombre des condamnés et nature des infractions	33*
Âge des personnes condamnées	38*
Condamnations des condamnés	41*
Condamnés en même temps pour deux ou plusieurs infractions de nature différente	48*

Sivu.
Sida.
Page.

II. Tietoja ennen rangaistujen aikaisemmista rikoksista ja rangaistuksista

Rikoksen ja rangaistuksen laadusta Ryöstöön tai varkaudenrikokseen syypääksi tuomitut, joita on ennen ryöstöstä tai varkaudenrikoksesta rangaistu

Lisäys.

Tietoja yleiseen työhön määrättyistä

Ranskankielinen yhteenveto.
(Siv. I—XII.)

Taululiitteitä.

(Siv. 1—130.)

Selittävä luettelo seuraavissa tauluissa käytetyistä rikoslajin merkinnöistä

1. Maan yleisissä alioikeuksissa syytettyjen ja syypääksi tuomittujen henkilöiden luku. (Kaupunkien ja maaseudun summat kussakin läänissä) ..
2. Raastuvanoikeuksissa syytettyjen ja syypääksi tuomittujen henkilöiden luku. (Erittäin kutakin tuomioistuinta kohti)
3. Kihlakunnanoikeuksissa syytettyjen ja syypääksi tuomittujen henkilöiden luku. (Erittäin kutakin tuomiokuntaa kohti)
4. Maan yleisissä alioikeuksissa syytettyjen henkilöiden luku ynnä ilmoitus niiden rikosten lajista, joista heitä on syytetty (Erittäin kaupunkeja ja maaseutua kohti kussakin läänissä)
5. Maan yleisissä alioikeuksissa syypääksi tuomittujen henkilöiden luku ynnä ilmoitus niiden rikosten lajista, joihin heidät on syypääksi tuomittu. (Erittäin kaupunkeja ja maaseutua kohti kussakin läänissä)

II. Uppgifter om recidivisternas tidigare förbrytelser och straff....

Om brottets och straffets art

För rån eller tjuvnadsbrott sakfällda, vilka förut varit för rån eller tjuvnadsbrott straffade....

Tillägg.

Uppgifter om till allmänt arbete förordnade

Franskspråkig resumé.
(Sid. I—XII.)

Tabellbilagor.

(Sid. 1—130.)

Förklarande förteckning över de i följande tabeller använda brottbeteckningarna

1. Antalet vid landets allmänna underrätter åtalade och sakfällda personer. (Summor för städer och landsbygd inom varje län)
2. Antalet vid rådstuvurätterna åtalade och sakfällda personer. (Särskilt för varje domstol)
3. Antalet vid häradsrätterna åtalade och sakfällda personer. (Särskilt för varje domsaga)
4. Antalet vid landets allmänna underrätter åtalade personer, jämte uppgift om arten av de förbrytelser, för vilka de åtalats. (Särskilt för städer och landsbygd inom varje län)
5. Antalet vid landets allmänna underrätter sakfällda personer, jämte uppgift om arten av de förbrytelser, för vilka de sakfällts. (Särskilt för städer och landsbygd inom varje län)

II. Renseignements sur les infractions et condamnations antérieures des récidivistes..... 49*—60*

Nature de l'infraction et de la peine 49*

Condamnés pour vol ou rapine, qui ont été précédemment condamnés pour vol ou rapine 55*

Appendice.

Renseignements sur les individus assujettis aux travaux publics .. 60*

Résumé.
(Pages I—XII.)

Tableaux.

(Pages 1—130.)

Liste explicative des désignations des infractions dans les tableaux suivants..... 2

1. Nombre des individus accusés, acquittés ou condamnés par les tribunaux généraux de 1:re instance du pays 8
2. Nombre des individus accusés, acquittés ou condamnés par les tribunaux de 1:re instance des villes. (Pour chaque tribunal séparément) 10
3. Nombre des individus accusés, acquittés ou condamnés par les tribunaux de 1:re instance à la campagne. (Pour chaque juridiction séparément) 13
4. Nombre des individus accusés par les tribunaux généraux de 1:re instance, ainsi que nature des infractions. (Pour villes et campagnes séparément dans chaque gouvernement) 16
5. Nombre des individus condamnés par les tribunaux généraux de 1:re instance, ainsi que nature des infractions poursuivies. (Pour villes et campagnes séparément dans chaque gouvernement) 26

6. Raastuvanoikeuksissa syytettyjen ja syyppääksi tuomittujen henkilöiden luku ynnä ilmoitus niiden rikosten lajista, joista heitä on syytetty ja syyppääksi tuomittu, kuin myöskin tuomittujen rangaistusten laatu	6. Antalet vid rådstuvurätterna åtalade och sakfällda personer, jämte uppgift om arten av de förbrytelser, för vilka de åtalats och sakfällts, samt om beskaffenheten av ådömda straff	6. Infractions poursuivies devant les tribunaux de 1:re instance des villes; nombre des individus accusés, acquittés ou condamnés, ainsi que nature des peines prononcées	34
7. Kihlakunnanoikeuksissa syytettyjen ja syyppääksi tuomittujen henkilöiden luku ynnä ilmoitus niiden rikosten lajista, joista heitä on syytetty ja syyppääksi tuomittu, kuin myöskin tuomittujen rangaistusten laatu	7. Antalet vid häradsrätterna åtalade och sakfällda personer, jämte uppgift om arten av de förbrytelser, för vilka de åtalats och sakfällts, samt om beskaffenheten av ådömda straff	7. Infractions poursuivies devant les tribunaux de 1:re instance à la campagne; nombre des individus accusés, acquittés ou condamnés, ainsi que nature des peines prononcées	44
8. Raastuvan- ja kihlakunnanoikeuksissa syytettyt ja syyppääksi tuomitut tuomitsemispaikan ja rikoksen laadun mukaan. Erittäin kutakin raastuvanoikeutta ja tuomio-kuntaa kohti	8. Vid rådstuvu- och häradsrätterna åtalade och sakfällda enligt domfällningsort och brottets beskaffenhet. Särskilt för varje rådstuvurätt och domsaga	8. Nombre des individus accusés ou condamnés devant les tribunaux généraux de 1:re instance selon le lieu de condamnation et la nature des infractions. Séparément pour chaque tribunal dans les villes et à la campagne	54
9. Sotaoikeuksissa syytettyjen ja syyppääksi tuomittujen henkilöiden luku	9. Antalet vid krigsrätterna åtalade och sakfällda personer	9. Nombre des individus accusés acquittés ou condamnés par les tribunaux militaires	64
10. Sotaoikeuksissa syytettyjen ja syyppääksi tuomittujen henkilöiden luku ynnä ilmoitus niiden rikosten lajista, joista heitä on syytetty ja syyppääksi tuomittu kuin myös tuomittujen rangaistusten laatu	10. Antalet vid krigsrätterna åtalade och sakfällda personer jämte uppgift om arten av de förbrytelser för vilka de åtalats eller sakfällts samt om beskaffenheten av ådömda straff	10. Nombre des individus accusés, acquittés ou condamnés par les tribunaux militaires ainsi que nature des peines prononcées	66
11. Korkeimmassa oikeudessa ja glyhoikeuksissa 1:senä oikeusasteena kuritushuone- ja vankeusrangaistuksiin tuomitut ..	11. I Högsta domstolen och i överrätterna såsom 1:sta instans till tukthus- och fängelsestraff dömda	11. Nombre des individus condamnés en 1:re instance à la réclusion et à la prison par la Cour suprême et par les cours d'appel	70
12. Kuritushuone- ja vankeusrangaistuksiin 1:ssä oikeusasteessa tuomittujen ikä (erikseen ensikertalaiset ja ennen rangaistut)	12. Till tukthus- och fängelsestraff i 1:sta instans dömda, enligt ålder. (Särskilt för tidigare icke avstraffade och recidivister	12. Âge des individus condamnés à la réclusion et à la prison en 1:re instance. (Séparément pour personnes non condamnées antérieurement et pour récidivistes)	72
Liite. Yleiseen työhön määrättyjen ikä	Bilaga. Till allmänt arbete förordnade enligt ålder	Appendice. Âge des individus assujettis aux travaux publics. ...	
13. Kuritushuonerangaistukseen 1:ssä oikeusasteessa tuomitut rangaistusajan y. m. mukaan Yksityiskohtaisin rikosnimityksin. (Erikseen ensikertalaiset ja ennen rangaistut) ..	13. Till tukthusstraff i 1:sta instans dömda, enligt strafftidens längd m. m. Med detaljerad brottbeteckning. (Särskilt för tidigare icke avstraffade och recidivister	13. Individus condamnés en 1:re instance à la réclusion après la durée de la peine etc. Avec indication détaillée de l'infraction. (Séparément pour personnes non condamnées antérieurement et pour récidivistes)	82
14. Kuritushuonerangaistukseen 1:ssä oikeusasteessa tuomitut, jotka ovat samalla kertaa tuo-	14. Till tukthusstraff i 1:sta instans dömda, vilka samtidigt	14. Individus condamnés en 1:re instance à la réclusion et ayant condamnés en même temps pour deux ou	

- mitut syypääksi kahteen tai useampaan erilaatuisen rikokseen. Yksityiskohtaisin rikosnimityksin. (Erikseen ensikertalaiset ja ennen rangaistut)
15. Vankeusrangaistukseen 1:ssä oikeusasteessa tuomitut, rangaistusajan y.m. mukaan. Yksityiskohtaisin rikosnimityksin. (Erikseen ensikertalaiset ja ennen rangaistut)
Liite. Vastaavat tiedot yleiseen työhön määrättyistä . . .
16. Vankeusrangaistukseen 1:ssä oikeusasteessa tuomitut, jotka ovat samalla kertaa tuomitut syypääksi kahteen tai useampaan erilaatuisen rikokseen. Yksityiskohtaisin rikosnimityksin. (Erikseen ensikertalaiset ja ennen rangaistut) . .
- 17—20. Erikoistauluja kuritushuone- ja vankeusrangaistuksiin 1:ssä oikeusasteessa tuomituista, joita on ennen rangaistut
17. Rikoksen laatu lähinnä edellistä tuomiota langettaessa
Liite. Vastaavat tiedot yleiseen työhön määrättyistä . . .
18. Kuinka monta kertaa aikaisemmin syypääksi tuomittu, lähinnä edellisen rangaistuksen laatu, vuosi, jona rikoksesta on viimeksi rangaistus tuomittu, sekä ennen samankaltaiseen rikokseen syypääksi tuomitut, kuin myös aikaisemmin ehdollisesti tuomittujen luku
Liite. Vastaavat tiedot yleiseen työhön määrättyistä . . .
19. Ryöstöön tahi varkaudenrikkokseen syypääksi tuomitut, joita ennen on ryöstöstä tahi varkaudenrikkoksesta rangaistut, rangaistuksen laadun ja rangaistusajan mukaan ynnä ilmoitus nyt tuomitun rikoksen laadusta sekä aikaisemmin tehtyjen rikosten luku
- sakfällts för två eller flere olikartade förbrytelser. Med detaljerad brottbeteckning. (Särskilt för tidigare icke avstraffade och recidivister) . . .
15. Till fängelsestraff i 1:sta instans dömda, enligt strafftidens längd m. m. Med detaljerad brottbeteckning. (Särskilt för tidigare icke avstraffade och recidivister)
Bilaga. Motsvarande uppgifter om de till allmänt arbete förordnade
16. Till fängelsestraff i 1:sta instans dömda, vilka samtidigt sakfällts för två eller flere olikartade förbrytelser. Med detaljerad brottbeteckning. (Särskilt för tidigare icke avstraffade och recidivister) . .
- 17—20. Specialtabeller över i 1:sta instans till tukthus- och fängelsestraff dömda, vilka varit tidigare avstraffade
17. Förbrytelsernas art vid närmast föregående domfällning
Bilaga. Motsvarande uppgifter om de till allmänt arbete förordnade
18. Huru många gånger tidigare sakfällda, straffets art vid närmast föregående domfällning, året då straff för förbrytelsernas ädömts, tidigare för likartat brott sakfällda, ävensom antalet tidigare villkorligt dömda
Bilaga. Motsvarande uppgifter om de till allmänt arbete förordnade
19. För rån eller tjuvnadsbrott sakfällda, vilka förut varit för rån eller tjuvnadsbrott straffade, fördelade efter straffets art, strafftidens längd och det nu avdömda brottets art, jämte uppgift om antalet av
- plusieurs infractions de nature différente. Avec indication détaillée de l'infraction. (Séparément pour personnes non condamnées antérieurement et pour récidivistes) 90
15. Individus condamnés en 1:re instance à la prison après la durée de la peine etc. Avec indication détaillée de l'infraction. (Séparément pour personnes non condamnées antérieurement et pour récidivistes) 96
Appendice. Renseignements correspondants sur assujettis aux travaux publics.
16. Individus condamnés en 1:re instance à la prison et ayant condamnés en même temps pour deux ou plusieurs infractions de nature différente. Avec indication détaillée de l'infraction. (Séparément pour personnes non condamnées antérieurement et pour récidivistes) . . 108
- 17—20. Tableaux spéciaux des individus condamnés en 1:re instance à la réclusion et à la prison antérieurement condamnés 114—130
17. Nature des infractions dans la dernière condamnation 114
Appendice. Renseignements correspondants sur assujettis aux travaux publics.
18. Nombre des condamnations antérieures, nature de la peine à la condamnation précédente, année de la dernière condamnation, condamnés antérieurement pour infractions de même nature, condamnés antérieurement conditionnellement 122
Appendice. Renseignements correspondants sur assujettis aux travaux publics.
19. Nombre des condamnés pour vol ou rapine, qui ont été précédemment condamnés pour vol ou rapine, selon la nature et la durée des peines, ainsi que la nature des infractions, nombre des condamnations anté-

määrästä kuin myös aikai- semmin ehdollisesti tuomi- tuista	dessä tidigare ådömda straff ävensom tidigare villkorligt dömda	rieures et condamnés antérieure- ment conditionnellement pour vol ou rapine	128
20. Ryöstöön tai varkaudenrikok- seen syyppääksi tuomitut, joita ennen on ryöstöstä tai varkau- denrikoksesta rangaistu, rikok- sen laadun mukaan, sekä tie- toja vuodesta, jona niistä vii- meksi on rangaistus tuomittu, sekä syntyperästä ja sivili- säädyistä	20. För rån eller tjuvnadsbrott sak- fällda, vilka förut varit för rån eller tjuvnadsbrott straf- fåde, enligt förbrytelsens art samt uppgifter om året, då straff senast ådömts, även- som ifrågavarande personers börd och civilstånd	20. Nombre des condamnés pour vol ou rapine, qui ont été précédemment condamnés pour vol ou rapine, an- née de la dernière condamnation, extraction et état civil des con- damnés	130

Edellinen osa.

Yleisiä tietoja.

Tässä osassa esitetyt rikollisuustiedot alioikeuksista ovat kootut mainittujen tuomioistuinten lähettämistä tuomioluettelosta ja käsittävät kaikki mainituissa tuomioistuimissa syytetyt ja syypääksi tuomitut (taulut 1—10). Ylioikeuksien ja Korkeimman oikeuden tiedot käsittävät vain kuritushuone- ja vankeusrangaistuksiin ensimmäisessä oikeusasteessa tuomitut (taulu 11), jonka lisäksi Sotaylioikeudesta on erikoistietoja kaikista ensimmäisessä oikeusasteessa syytetyistä ja syypääksi tuomituista (kts. edempänä sivut 30* ja 31*).

I. Tietoja yleisistä alioikeuksista.

Syytettyjen lukumäärä ja syytteiden tulokset.

Ensinnä esitetään summittaisia rikollisuustietoja yleisistä alioikeuksista, jotka osoittavat syytettyjen ja syypääksi tuomittujen kokonaislukujen vaihtelua eri ajanjaksoina.

Sivulla 3* oleva yhteenveto ilmaisee maan yleisissä alioikeuksissa syytettyjen henkilöiden, niinhyvin miesten kuin naisten, lukumäärät vuosina 1891—1923 ryhmitettyinä kolmivuotis-ajanjaksoihin, sekä vuosina 1924, 1925, 1926 ja 1927 kuin myös lisäyksen tai vähennyksen kunakin ajanjaksona verrattuna lähinnä edelliseen ajanjaksoon tai vuoteen.

Första delen.

Allmänna uppgifter.

De i denna del ingående uppgifterna om brottsligheten äro beträffande underätterna hämtade ur de domlängder dessa domstolar insänt, och omfatta samtliga vid nämnda domstolar åtalade och sakfällda (tabb. 1—10). Uppgifterna från överätterna och Högsta domstolen omfatta endast till tukthus- och fängelsestraff i första instans dömda (tab. 11), varjämte Överkrigsdomstolen meddelat specialuppgifter över samtliga i första instans åtalade och sakfällda (se nedan sidd. 30* och 31*).

I. Uppgifter från de allmänna underätterna.

Antal åtalade samt åtalens resultat.

Först anföras summariska brottslighetstal, vilka utvisa växlingarna i totalantalet av de vid allmänna underrätterna åtalade och sakfällda under särskilda perioder.

Sammanställningen å sida 3* meddelar de vid landets allmänna underrätter åtalade personernas, såväl männens som kvinnornas, antal under åren 1891—1923, grupperade i perioder om tre år, samt åren 1924, 1925, 1926 och 1927 jämte ökningen eller minskningen under varje tidsperiod i förhållande till närmast föregående period, resp. år.

Kuviot I ja II.

Diagr. I och II.

Yleisissä alioikeuksissa syytettyjen ja syyppääksi tuomitujen luvun suhde 100 000 henkilöön 15 vuotta vanhemmasta keskiväkiluvusta vv. 1898—1927. — Antalet vid allmänna underrätterna åtalade och sakfällda i förhållande till 100 000 personer av den 15 år fyllda medelfolkmängden för åren 1898—1927.

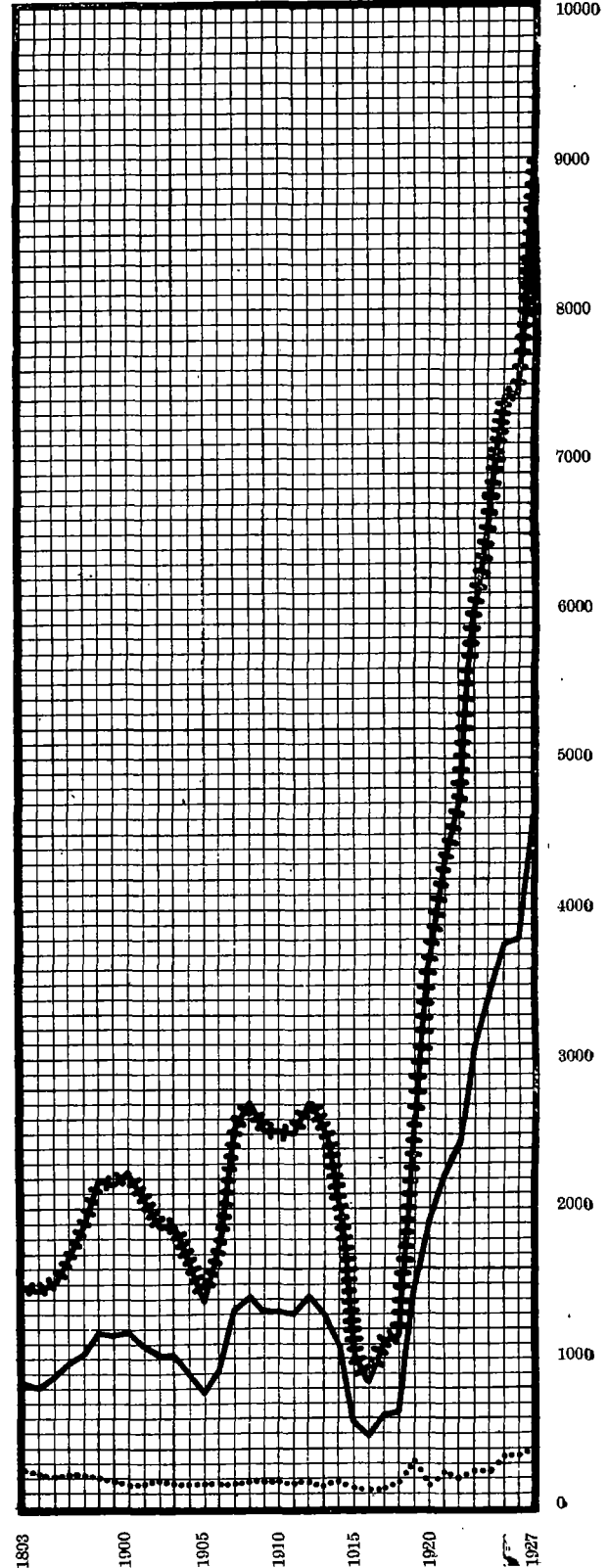
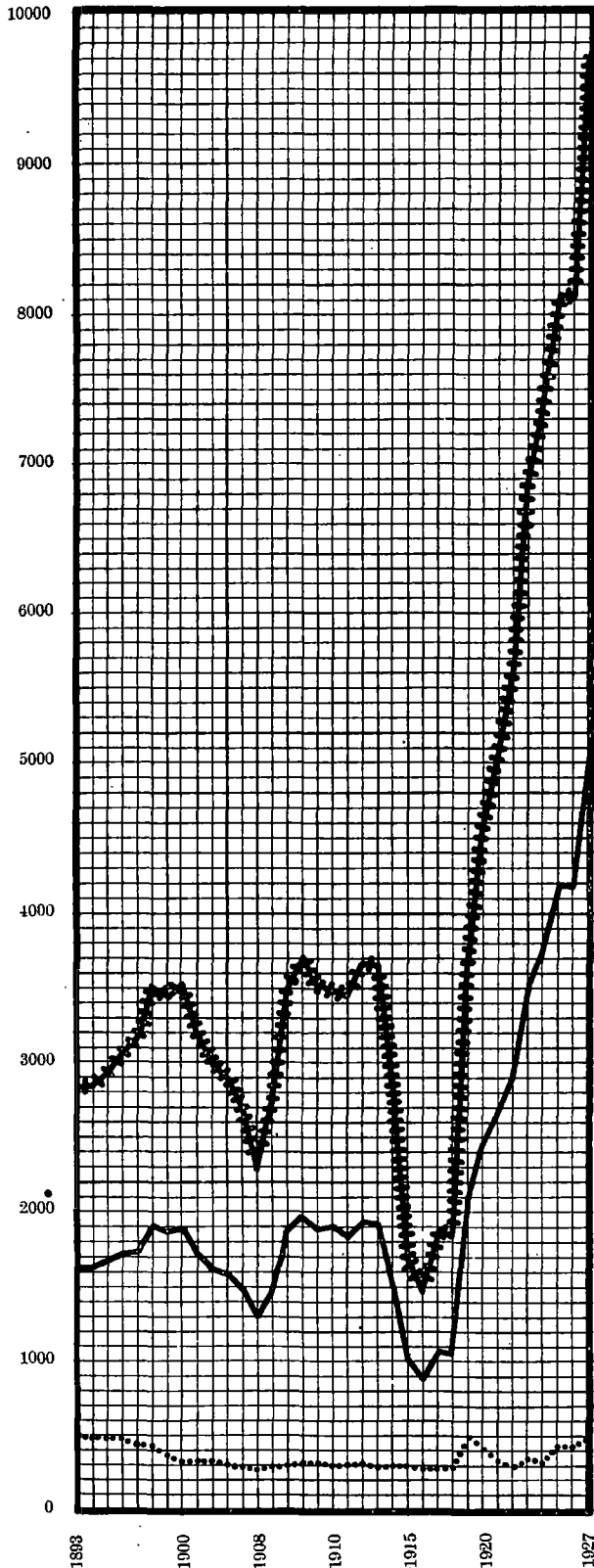
Accusés et condamnés par les tribunaux généraux de 1:re instance par 100 000 habitants à l'âge de 15 ans ou de plus en 1893—1927.

Kuvio I.

Syytetyt. — Åtalade. — Accusés.

Diagr. I.

Kuvio II. Syyppääksi tuomitut. — Sakfällda. — Condamnés. Diagr. II.



+++++	Miehiä	— Män	— Hommes.
-----	Naisia	— Kvinnor	— Femmes.
.....	Koko luku	— Hela antalet	— Nombre total.

Yleisissä alioikeuksissa vuosina 1891—1927 syytettyjen henkilöiden luku.

Antalet vid allmänna underrätterna åtalade personer åren 1891—1927.

Nombre des individus accusés devant les tribunaux généraux de 1:re instance pendant les années 1891—1927.

	Miehiä. Män.	Lisäys (+) tai vähen- nys (—). Ökning (+) eller minsk- ning (—).	Naisia. Kvinnor.	Lisäys (+) tai vähen- nys (—). Ökning (+) eller minsk- ning (—).	Yhteensä. Summa.	Lisäys (+) tai vähen- nys (—). Ökning (+) eller minsk- ning (—).
1891—1893 keskimäärin — i medeltal	22 127	—	4 120	—	26 247	—
1894—1896 » — »	23 049	+ 922	3 850	— 270	26 899	+ 652
1897—1899 » — »	27 593	+ 4 544	3 438	— 412	31 031	+ 4 132
1900—1902 » — »	28 030	+ 437	2 898	— 540	30 928	— 103
1903—1905 » — »	23 664	— 4 366	2 680	— 218	26 344	— 4 584
1906—1908 » — »	31 657	+ 7 993	2 952	+ 272	34 609	+ 8 265
1909—1911 » — »	34 755	+ 3 098	3 149	+ 197	37 904	+ 3 295
1912—1914 » — »	35 116	+ 361	3 169	+ 20	38 285	+ 381
1915—1917 » — »	18 161	— 16 955	2 759	— 410	20 920	— 17 365
1918—1920 » — »	36 182	+ 18 021	4 499	+ 1 740	40 681	+ 19 761
1921—1923 » — »	66 700	+ 30 518	3 843	— 656	70 543	+ 29 862
1924	85 836	+ 7 191	3 874	— 253	89 710	+ 6 938
1925	94 949	+ 9 113	5 336	+ 1 462	100 285	+ 10 575
1926	95 663	+ 714	5 330	— 6	100 993	+ 708
1927	115 572	+ 19 909	5 986	+ 656	121 558	+ 20 565

Jaettuna kaupungeja ja maaseutua kohti oli syytettyjen henkilöiden luku vuonna 1927:

Fördelade på städer och landsbygd var de åtalade personernas antal år 1927:

	Miehiä. — Män.	Naisia. — Kvinnor.	Yhteensä. — Summa.
Kaupungeissa — I städerna	63 392 (52 909) ¹⁾ = 54.0%	3 784 (3 061) = 63.2%	67 176 (55 970) = 55.3%
Maaseudulla — På landsb.	52 180 (42 754) = 45.1 %	2 202 (2 269) = 36.8 %	54 382 (45 023) = 44.7 %
Yhteensä — Summa	115 572 (95 663) = 100.0%	5 986 (5 330) = 100.0%	121 558 (100 993) = 100.0%

Jos lasketaan edellä esitettyjen lukujen suhde vastaavan vuoden keskimääräiseen väkilukuun, siitä vähennettynä rikollisessa suhteessa alaikäisenä pidettävä väestö — henkilöt, jotka eivät olleet täyttäneet 15 vuotta — saadaan seuraava luku syytettyjä kutakin 100 000 henkilöä kohti vastavasta keskimääräisestä väkiluvusta vuosina 1891—1927 (vrt. kuvio I):

Uträknar man i vilket förhållande dessa tal stå till motsvarande års medelfolk-mängd, frånräknat den i kriminellt avseende omyndiga befolkningen — personer, som ej fyllt 15 år — får man efterföljande antal åtalade i förhållande till 100 000 personer av motsvarande medelfolkmängd för åren 1891—1927 (jfr diagr. I):

¹⁾ Sulkumerkkien sisällä olevat luvut tällä ja seuraavilla sivuilla tarkoittavat vuotta 1926.

¹⁾ Siffrorna inom parentes å denna och följande sidor hänföra sig till år 1926.

Yleisissä alioikeuksissa syytettyjen luvun suhde 100 000 henkilöön 15 vuotta vanhemmasta keskiikäiluvusta vv. 1891—1927.

Antalet vid allmänna underrätterna åtalade i förhållande till 100 000 personer av den 15 år fyllda medelfolkmängden för åren 1891—1927.

Accusés par 100 000 habitants à l'âge de 15 ans ou de plus en 1891—1927.

	Kaupungissa. I städerna.			Maaseudulla. På landsbygden.				Koko maassa. I hela landet.		
	Miehiä ja naisia. Män.	Kvinnor.	Miehiä ja naisia. Män och kvinnor.	Miehiä. Män.	Kvinnor.	Miehiä ja naisia. Män och kvinnor.	Miehiä. Män.	Kvinnor.	Miehiä ja naisia. Män och kvinnor.	
1891—1893 keskimäärin — i medeltal	—	—	3 791	—	—	1 420	2 922	518	1 690	
1894—1896 » — »	8 771	916	4 495	2 193	403	1 282	2 938	467	1 669	
1897—1899 » — »	13 188	837	6 456	2 024	329	1 165	3 357	399	1 843	
1900—1902 » — »	12 024	640	5 825	1 932	271	1 090	3 226	319	1 742	
1903—1905 » — »	9 116	542	4 460	1 572	236	900	2 593	283	1 418	
1906—1908 » — »	13 564	623	6 512	1 622	195	926	3 325	303	1 788	
1909—1911 » — »	12 634	547	5 963	1 924	255	1 090	3 479	305	1 866	
1912—1914 » — »	12 186	508	5 702	1 827	248	1 041	3 370	295	1 810	
1915—1917 » — »	3 277	409	1 683	1 403	213	812	1 689	250	959	
1918—1920 » — »	9 830	791	4 770	2 172	311	1 243	3 349	401	1 847	
1921—1923 » — »	21 440	718	9 809	2 898	225	1 554	5 860	321	3 018	
1924	26 833	813	12 241	3 606	195	1 893	7 406	317	3 771	
1925	27 412	1 257	12 757	4 236	224	2 222	8 122	434	4 179	
1926	26 508	1 203	12 328	4 362	230	2 288	8 108	429	4 170	
1927	30 938	1 448	14 409	5 278	221	2 741	9 683	476	4 962	

Samoin kuin edellisinäkin vuosina ovat myöskin vuonna 1927 rikosjuttujen käsitelyn tulokset toiselta puolen kaupunkien ja toiselta puolen maaseudun yleisissä alioikeuksissa olleet varsin erilaiset. Näissä eri oikeuksissa tuli nimittäin yllämainittujen eri ryhmien osalle seuraava luku henkilöitä, laskettuna myöskin prosenteissa syytettyjen koko määrästä:

Likasom under tidigare år har även under år 1927 brottmålen handläggning å ena sidan vid städernas och å andra sidan vid landsbygden allmänna underrätter givit mycket olika resultat. Vid dessa olika domstolar kommo nämligen på förenämnda skilda kategorier följande antal personer, angivna jämväl i procent av samtliga åtalade:

Syuttelden tulokset vv. 1891—1927. — Resultatet av åtalen åren 1891—1927.

Issue des poursuites en 1891—1927.

Lukumäärä. — Antal.	Vapautettuja. Frikända. Acquittés.		Joita ei ole voitu tuomita tai joita vastaan syytettyä ei ole jätetty.		Syyppäiksi tuomittuja. Sakfällda. Condamnés.	
	Kaup. Städer.	Maas. Lands- bygd.	Kaup. Städer.	Maas. Lands- bygd.	Kaup. Städer.	Maas. Lands- bygd.
1891—1893 keskimäärin — i medeltal . . .	767	4 401	1 117	6 041	4 816	9 120
1894—1896 » — » . . .	809	4 040	1 389	6 671	6 570	7 420
1897—1899 » — » . . .	971	3 492	1 541	6 372	11 440	7 224

	Vapautettuja. Frikända. Acquittés.		Joita ei ole voitu tuomita tai joita vastaan syytettä ei ole jatkettu. Vilka ej kunnat åt saken fällas eller mot vilka åtalet ej fullföljts. Absous et renvoyés par suite de désistement.		Syypääksi tuomittuja. Sakfällda. Condamnés.	
	Kaup. Städer.	Maas. Lands- bygd.	Kaup. Städer.	Maas. Lands- bygd.	Kaup. Städer.	Maas. Lands- bygd.
1900—1902 keskimäärin — i medeltal	898	3 319	1 558	6 108	11 787	7 258
1903—1905 » — » »	771	2 817	1 292	5 428	9 989	6 046
1906—1908 » — » »	948	2 963	1 702	5 222	16 778	6 996
1909—1911 » — » »	1 024	3 387	1 408	5 502	16 870	9 712
1912—1914 » — » »	1 078	5 042	1 515	5 919	17 304	9 427
1915—1917 » — » »	861	2 817	859	4 448	4 482	7 451
1918—1920 » — » »	1 383	3 495	1 451	4 924	15 149	14 312
1921—1923 » — » »	1 128	3 042	1 919	4 118	37 602	22 735
1924	1 267	2 432	1 661	3 837	49 917	30 596
1925	783	2 571	2 260	3 640	53 826	37 205
1926	889	2 710	1 599	3 611	53 482	38 702
1927	1092	2 726	1 759	3 697	64 325	47 959
Prosenttiluvuin. — I prosential.						
1891—1893 keskimäärin — i medeltal	11.4	22.5	16.7	30.7	71.9	46.8
1894—1896 » — » »	9.2	22.3	15.8	36.7	75.0	41.0
1897—1899 » — » »	7.0	20.4	10.9	37.3	82.1	42.3
1900—1902 » — » »	6.3	19.9	10.9	36.5	82.8	43.6
1903—1905 » — » »	6.4	19.7	10.6	38.0	83.0	42.3
1906—1908 » — » »	4.9	19.5	8.8	34.4	86.3	46.1
1909—1911 » — » »	5.3	18.2	7.3	29.6	87.4	52.2
1912—1914 » — » »	5.4	16.5	7.6	32.2	87.0	51.3
1915—1917 » — » »	14.1	19.2	14.1	30.2	71.8	50.6
1918—1920 » — » »	7.7	15.4	8.1	21.6	84.2	63.0
1921—1923 » — » »	2.7	10.2	4.8	13.8	92.5	76.0
1924	2.4	6.6	3.1	10.4	94.5	83.0
1925	1.4	5.9	4.0	8.4	94.6	85.7
1926	1.6	6.0	2.8	8.0	95.0	86.0
1927	1.6	5.0	2.6	6.8	95.8	88.2

Syytteenalaisten henkilöiden sukupuolen mukaan päättyivät syytteet vuonna 1927 seuraavalla tavalla:

Med avseende å de åtalades kön erhöllo åtalen år 1927 följande utgång:

	Miehä. Män.	Naisia. Kvinnor.	Yhteensä. Summa.
Vapautettiin — Frikända blevo ..	3 396 (3 095)= 2.9 %	422 (504)= 7.1 %	3 818 (3 599)= 3.1 %
Joita ei voitu tuomita tai joita vastaan syytettä ei jatkettu — Vilka ej kunnat åt saken fällas eller mot vilka åtalet ej fullföljts	4 945 (4 714)= 4.3 %	511 (496)= 8.5 %	5 456 (5 210)= 4.5 %
Syypääksi tuomittiin — Sakfällda blevo.....	107 231 (87 854)=92.8 %	5 053 (4 330)=84.4 %	112 284 (92 184)=92.4 %

Seuraavasta taulukosta aikakaudelta 1891—1927 selviää syypääksi tuomittujen ja tuomitsematta jätettyjen henkilöiden keskinäisten suhdelukujen vaihtelut:

Ur följande tabell för perioden 1891—1927 framgå växlingarna i de sakfälldas och icke sakfälldas inbördes förhållande:

	Vapautettuja. Frikända.	Joita ei ole voitu tuomita tai joita vas- taan syytettyä ei ole jatkettu.	Syypääksi tuomittuja. Sakfällda.
1891—1893 keskimäärin — i medeltal ..	19.6 %	27.2 %	53.2 %
1894—1896 » — » ..	18.1 »	29.9 »	52.0 »
1897—1899 » — » ..	14.4 »	25.5 »	60.1 »
1900—1902 » — » ..	13.6 »	24.7 »	61.7 »
1903—1905 » — » ..	13.7 »	25.3 »	61.0 »
1906—1908 » — » ..	11.5 »	20.4 »	68.1 »
1909—1911 » — » ..	11.6 »	18.8 »	69.8 »
1912—1914 » — » ..	10.8 »	19.4 »	69.8 »
1915—1917 » — » ..	17.7 »	25.4 »	56.9 »
1918—1920 » — » ..	12.2 »	17.4 »	70.4 »
1921—1923 » — » ..	5.9 »	8.6 »	85.5 »
1924	4.1 »	6.1 »	89.8 »
1925	3.3 »	5.9 »	90.8 »
1926	3.6 »	5.1 »	91.3 »
1927	3.1 »	4.5 »	92.4 »

Eri läänien kaupungeissa ja maaseudulla syypääksi tuomittujen luvun valaismiseksi ajanjaksolla 1891—1927 pannaan tähän seuraava taulu:

Till närmare belysande av antalet sakfällda i städerna och på landsbygden inom olika län under tidrymden 1891—1927 meddelas följande tablå:

Syypääksi tuomittujen luku ilmoitettuna prosentiluvuin syytettyjen lukumäärästä vuosina 1891—1927.

Antalet sakfällda i procent av antalet åtalade åren 1891—1927.

Nombre des condamnés en pourcent des accusés en 1891—1927.

Vuosina. — Åren.	Kaupungeissa: — I städerna:									
	Uudenmaan lääni. I Nylands län.	Uudenmaan lääni. I Åbo och Björneborgs län.	Turun ja Porin lääni. I Åbo och Björneborgs län.	Ilankapet Aland. I Tavastehus län.	Hämeen lääni. I Tavastehus län.	Vilpurin lääni. I Viborgs län.	Mikkelin lääni. I St. Michels län.	Kuopion lääni. I Kuopio län.	Vaasan lääni. I Vaasa län.	Oulun lääni. I Uleåborgs län.
1891—1893 keskimäärin — i medeltal	84.2	82.3	—	83.7	81.5	64.0	71.6	84.2	74.4	82.2
1894—1896 » — »	82.5	69.3	—	80.9	68.6	60.3	66.7	78.4	73.9	76.4
1897—1899 » — »	90.9	76.8	—	78.6	74.3	60.0	64.3	79.1	76.3	82.0
1900—1902 » — »	92.5	78.1	—	60.1	77.1	69.2	63.6	77.2	71.8	82.8
1903—1905 » — »	91.3	74.7	—	80.8	70.2	64.7	81.6	74.7	73.4	82.9
1906—1908 » — »	93.7	79.3	—	80.8	72.3	66.8	79.3	73.4	76.6	86.4
1909—1911 » — »	93.3	83.9	—	80.9	75.8	64.9	79.9	79.3	85.8	87.4
1912—1914 » — »	93.2	83.5	—	81.6	74.4	70.6	79.8	79.4	85.1	87.0
1915—1917 » — »	74.8	70.5	—	67.2	69.0	61.3	65.0	72.3	78.1	71.8
1918—1920 » — »	85.7	73.5	—	77.5	79.5	74.5	79.7	85.4	85.5	81.7
1921—1923 » — »	91.7	93.4	—	94.9	91.5	91.1	93.2	89.8	95.4	92.4
1924	94.2	95.2	—	96.3	94.2	94.6	93.8	91.9	95.7	94.5
1925	94.4	94.3	—	96.6	94.8	93.7	94.4	92.6	96.5	94.7
1926	94.9	96.1	—	96.9	96.6	93.4	94.0	94.0	96.0	95.6
1927	96.2	93.5	—	97.6	95.8	93.8	95.2	94.6	96.7	95.8

Vuosina. — Åren.	Maaseudulla: — På landsbygden:											
	Uudenmaan län. i Nylands län.	Västmanlands län. i Åbo och Björneborgs län.	Turun ja Porin läänissä.	Ilandskapet Åland.	Ahvenanmaan maakunnassa.	I Tavastehus län.	Hämeen läänissä.	Viljoen läänissä.	I Knopio län.	Kuopion läänissä.	Vascan läänissä.	Oulun läänissä.
1891—1893 keskimäärin — i medeltal	49.2	49.4	—	47.1	43.1	41.6	43.3	54.3	46.2	46.7		
1894—1896 » — »	45.3	43.6	—	39.2	36.0	41.7	37.7	48.4	39.4	40.9		
1897—1899 » — »	51.7	45.9	—	43.8	36.1	39.9	38.5	48.2	40.9	42.3		
1900—1902 » — »	53.8	52.3	—	45.3	40.2	35.6	36.3	45.2	40.7	43.5		
1903—1905 » — »	51.3	52.3	—	44.5	38.3	36.9	35.2	41.9	38.7	42.3		
1906—1908 » — »	53.8	53.1	—	48.9	42.5	43.0	39.6	47.3	45.2	46.1		
1909—1911 » — »	62.3	56.0	—	56.3	51.9	46.0	45.3	49.5	50.3	52.2		
1912—1914 » — »	59.0	53.5	—	51.6	49.6	46.5	48.9	52.8	49.4	51.3		
1915—1917 » — »	64.0	56.9	—	55.3	44.5	44.3	44.3	52.4	47.6	50.6		
1918—1920 » — »	65.5	66.6	41.8	63.1	56.8	62.4	60.3	67.3	56.5	62.3		
1921—1923 » — »	81.6	79.1	65.7	79.3	75.4	68.3	68.8	76.0	74.1	75.5		
1924	87.1	86.6	82.2	88.6	81.1	75.6	75.9	83.3	80.8	83.0		
1925	88.6	86.5	87.7	88.9	86.5	75.9	76.0	86.9	86.4	83.4		
1926	90.1	87.9	77.2	89.7	86.5	77.9	80.3	85.4	83.7	86.0		
1927	93.9	88.6	87.0	90.9	87.8	80.4	81.7	89.3	86.5	88.2		

Vuonna 1927 oli, kuten jo edellä mainittiin, syytäksi tuomittujen henkilöiden luku 112 284. Koko ajanjakson 1891—1927 ajalla jakaantuivat vastaavat luvut seuraavasti:

Såsom redan ovan blivit nämnt, var år 1927 de sakfällda personernas antal 112 284. Under hela perioden 1891—1927 fördelade sig motsvarande siffror på följande sätt:

	Kaupungeissa. I städerna.	Maaseudulla. På landsbygden.	Yhteensä. Summa.
1891—1893 keskim. — i medeltal	4 816=34.6 %	9 119=65.4 %	13 935=100.0 %
1894—1896 » — »	6 569=47.0 %	7 421=53.0 %	13 990=100.0 %
1897—1899 » — »	11 441=61.3 %	7 223=38.7 %	18 664=100.0 %
1900—1902 » — »	11 787=61.9 %	7 258=38.1 %	19 045=100.0 %
1903—1905 » — »	9 989=62.3 %	6 046=37.7 %	16 035=100.0 %
1906—1908 » — »	16 778=70.6 %	6 996=29.4 %	23 774=100.0 %
1909—1911 » — »	16 871=63.5 %	9 712=36.5 %	26 583=100.0 %
1912—1914 » — »	17 304=64.7 %	9 427=35.3 %	26 731=100.0 %
1915—1917 » — »	4 482=37.2 %	7 451=62.8 %	11 933=100.0 %
1918—1920 » — »	15 149=51.4 %	14 312=48.6 %	29 461=100.0 %
1921—1923 » — »	37 602=62.3 %	22 735=37.7 %	60 337=100.0 %
1924	49 917=62.0 %	30 596=38.0 %	80 513=100.0 %
1925	53 826=59.2 %	37 205=40.8 %	91 031=100.0 %
1926	53 482=58.0 %	38 702=42.0 %	92 184=100.0 %
1927	64 325=57.3 %	47 959=42.7 %	112 284=100.0 %

Miehiä ja naisia kaupungeissa ja maaseudulla oli syytäksi tuomittu vuosina 1891—1927:

Fördelade på män och kvinnor i städerna och på landsbygden utgjorde de sakfällda under åren 1891—1927:

	Kaupungeissa.		Maaseudulla.		Koko maassa.	
	I städerna.		På landsbygden.		I hela landet.	
	Miehiä. Män.	Naisia. Kvinnor.	Miehiä. Män.	Naisia. Kvinnor.	Miehiä. Män.	Naisia. Kvinnor.
1891—1893 keskimäärin — i medeltal	4 071	745	7 740	1 379	11 811	2 124
1894—1896 » — » »	5 890	679	6 233	1 188	12 123	1 867
1897—1899 » — » »	10 728	713	6 215	1 008	16 943	1 721
1900—1902 » — » »	11 215	572	6 481	777	17 696	1 349
1903—1905 » — » »	9 445	544	5 329	717	14 774	1 261
1906—1908 » — » »	16 100	678	6 232	764	22 332	1 442
1909—1911 » — » »	16 186	685	8 787	925	24 973	1 610
1912—1914 » — » »	16 629	675	8 470	957	25 099	1 632
1915—1917 » — » »	3 932	550	6 645	806	10 577	1 356
1918—1920 » — » »	13 867	1 282	12 655	1 657	26 522	2 939
1921—1923 » — » »	36 217	1 385	21 361	1 374	57 578	2 759
1924.....	48 150	1 767	29 373	1 223	77 523	2 990
1925.....	50 944	2 882	35 711	1 494	86 655	4 376
1926.....	50 716	2 766	37 138	1 564	87 854	4 330
1927.....	60 857	3 468	46 374	1 585	107 231	5 053

Syypääksi tuomittujen luku verrattuna 15 vuotta vanhempaan keskimääräiseen väestöön teki 100 000 henkilöä kohti kumpaakin sukupuolta kaupungeissa ja maaseudulla (vrt. kuvio II.):

I förhållande till 100 000 personer av medelfolkmängden över 15 år var för vardera könet i städerna och på landsbygden de sakfällas antal (jfr. diagr. II.):

	Kaupungeissa.		Maaseudulla.		Koko maassa.	
	I städerna.		På landsbygden.		I hela landet.	
	Miehiä. Män.	Naisia. Kvinnor.	Miehiä. Män.	Naisia. Kvinnor.	Miehiä. Män.	Naisia. Kvinnor.
1891—1893 keskimäärin — i medeltal	4 944	791	1 147	197	1 560	267
1894—1896 » — » »	6 627	641	897	165	1 544	226
1897—1899 » — » »	10 921	608	859	136	2 061	200
1900—1902 » — » »	10 076	426	855	103	2 037	149
1903—1905 » — » »	7 653	371	675	89	1 619	133
1906—1908 » — » »	11 859	411	764	93	2 346	146
1909—1911 » — » »	11 124	384	1 030	109	2 501	156
1912—1914 » — » »	10 715	348	955	108	2 409	152
1915—1917 » — » »	2 399	269	729	89	983	123
1918—1920 » — » »	8 350	610	1 384	182	2 455	216
1921—1923 » — » »	19 919	596	2 232	142	5 058	230
1924.....	25 396	730	3 030	125	6 689	245
1925.....	25 992	1 154	3 670	152	7 412	350
1926.....	25 409	1 087	3 789	158	7 446	349
1927.....	29 701	1 327	4 690	159	8 984	402

Viimeksi esitettyihin lukuihin perustuu seuraava taulukko, joka valaisee maalais-

Följande tabell, som baserar sig på sist-anförda siffror belyser brottslighetstalen

ten ja kaupunkilaisten sekä miesten ja för lands- och stadsbor samt för män
naisten rikollisuuslukuja: ¹⁾ och kvinnor: ¹⁾

	100 kaupungeissa syypääksi tuomittua kohti tuli seuraava luku maaseudulla tuomittuja: Mot 100 i städerna sakfällda svarade följande antal på landsbygden sakfällda:	100 syypääksi tuomittua tuli seuraava luku syypääksi tuomit- tujen naisia: Mot 100 sakfällda män svarade följande antal sakfällda kvinnor:		
		Kaupungeissa. I städerna.	Maaseudulla. På landsbygden.	Koko maassa. I hela landet.
1907—1908 keskimäärin — i medeltal	6.2	3.5	12.0	6.1
1909—1911 » — » »	10.1	3.5	12.1	7.0
1912—1914 » — » »	10.3	3.4	11.4	6.4
1915—1917 » — » »	30.4	11.5	12.4	12.6
1918—1920 » — » »	23.4	10.6	13.6	11.0
1921—1923 » — » »	11.5	3.0	6.6	4.6
1924	12.0	2.9	4.1	3.7
1925	14.1	4.4	4.1	4.8
1926	14.8	4.3	4.2	4.7
1927	17.5	4.5	3.4	4.5

Eri lääneissä olivat kolmivuotiskausina
1894—1923 sekä vuosina 1924, 1925, 1926
ja 1927 syypääksi tuomittujen luvut
100 000 henkilöä kohti 15 vuotta van-
hemmasta keskimääräisestä väestöstä seu-
raavat:

I de skilda länen var under treårsperio-
derna 1894—1923 samt åren 1924, 1925,
1926 och 1927 de sakfälldas antal i förhål-
lande till 100 000 personer av medelfolk-
mängden över 15 år följande:

Vuosina. — Åren.	Uudenmaan lääni. Nylands län.	Turun ja Porin lääni. Åbo o. Björnsborgs län.	Åhvenanman maak. Landskapet Åland.	Hämeen lääni. Tavastehus län.	Viiipurin lääni. Viborgs län.	Mikkelin lääni. St. Michaels län.	Kuopion lääni. Kuopio län.	Vasalan lääni. Vasa län.	Oulun lääni. Uleåborgs län.
1894—1896 keskimäärin — i medeltal..	1 716	800	—	1 053	768	763	627	731	631
1897—1899 » — » ..	3 141	1 074	—	1 307	939	582	551	799	586
1900—1902 » — » ..	3 172	1 470	—	996	1 033	503	476	715	469
1903—1905 » — » ..	2 623	810	—	959	747	470	543	402	428
1906—1908 » — » ..	4 747	869	—	1 055	1 025	588	626	481	417
1909—1911 » — » ..	4 372	824	—	1 106	1 252	709	713	514	642
1912—1914 » — » ..	3 922	1 088	—	1 099	1 165	716	692	555	585
1915—1917 » — » ..	906	584	—	583	605	497	458	332	379
1918—1920 » — » ..	2 567	1 408	508	1 091	1 210	1 198	1 141	998	1 022
1921—1923 » — » ..	5 277	2 371	510	2 770	3 255	1 580	1 578	1 273	1 828
1924	6 716	3 214	678	3 567	4 726	1 864	1 681	1 744	2 185
1925	7 249	3 600	796	3 772	5 267	1 811	1 886	2 143	2 907
1926	6 931	3 783	884	3 807	5 202	2 133	2 182	2 082	2 870
1927	8 643	4 382	937	4 792	6 157	2 359	2 465	2 396	3 643

¹⁾ Vrt. myös siv. 33* ja 34*.

¹⁾ Jfr. även sid. 33* och 34*.

**Erilaatuisten rikosten luku, joihin on
syypääksi tuomittu.**

Koko lukumäärä *erilaatuisia rikoksia* (yksi tai useampia), joihin henkilöitä vuonna 1927 yleisissä alioikeuksissa syypääksi tuomittiin, oli 123 188 (101 783), joista kaupungeissa 68 810 (57 682) eli 55.9 (56.7) % ja maaseudulla 54 378 (44 101) eli 44.1 (43.3) %. Niiden erilaatuisten rikosten luku yli yhden, joihin henkilöitä oli samalla kertaa syypääksi tuomittu, oli vuonna 1927 kaupungeissa 4 485 (4 200) ja maaseudulla 6 419 (5 399) eli yhteensä 10 904 (9 599). Prosentteissa laskettuna oli näiden rikosten jakaantuminen kaupunkoja kohti 41.1 (43.8) % ja maaseutua kohti 58.9 (56.2) %.

Erilaatuisten rikosten koko luku jakaantui niihin vuonna 1927 syypääksi tuomittujen henkilöiden sukupuolen mukaan kaupungeissa ja maaseudulla seuraavasti:

	Kaupungeissa. I städerna.	Maaseudulla. På landsbygden.	Koko maassa. I hela landet.
Miehiä — Män	65 225 (54 857)	52 698 (42 442)	117 923 (97 299)
Naisia — Kvinnor	3 585 (2 825)	1 680 (1 659)	5 265 (4 484)
Yhteensä — Summa	68 810 (57 682)	54 378 (44 101)	123 188 (101 783)

Verrattuna 15 vuotta vanhempaan keskimääräiseen väestöön olivat 100 000 henkilöä kohti seuraavan määrän rikoksia, joihin vuonna 1927 henkilöitä tuomittiin syypääksi, tehneet:

	Kaupungeissa. I städerna.	Maaseudulla. På landsbygden.	Koko maassa. I hela landet.
Miehet — Män	31 833 (27 483)	5 330 (4 330)	9 880 (8 247)
Naiset — Kvinnor	1 372 (1 110)	169 (168)	419 (361)
Molemmat sukupuolet — Bägge könen	14 760 (12 705)	2 741 (2 241)	5 028 (4 203)

100 syypääksi tuomitun henkilön osalle kumpaakin sukupuolta, tuli vuonna 1927

**Antal olikartade brott, för vilka
sakfällts.**

Hela antalet *förbrytelser* (en eller flere) av *olika slag*, för vilka personer år 1927 vid de allmänna underrätterna sakfälldes, utgjorde 123 188 (101 783); därav i städerna 68 810 (57 682) eller 55.9 (56.7) % och på landsbygden 54 378 (44 101) eller 44.1 (43.3) %. Antalet brott av olika slag utöver ett, för vilka personer samtidigt sakfälldes, var år 1927 i städerna 4 485 (4 200) och på landsbygden 6 419 (5 399) eller sammanräknat 10 904 (9 599). I procent uttryckt var fördelningen av dessa förbrytelser för städerna 41.1 (43.8) % och för landsbygden 58.9 (56.2) %.

Antalet förbrytelser av olika slag fördelade sig år 1927 med avseende å de sakfälldas kön i städerna och på landsbygden på följande sätt:

I förhållande till 100 000 personer av motsvarande medelfolkmängd över 15 år hade följande antal olika förbrytelser, för vilka år 1927 personer sakfälldes, begåtts av:

På 100 sakfällda personer av vardera könet kommo år 1927 följande antal för-

seuraava määrä erilaisia rikoksia, joista brytelse av olika slag, för vilka ansvar rangaistukseen tuomittiin: ådömdes:

	Kaupungelissa. I städerna.	Maaseudulla. På landsbygden.	Koko maassa. I hela landet.
Miesten — Män	107 (108)	114 (114)	110 (111)
Naisten — Kvinnor	103 (102)	106 (106)	104 (104)
Molempien sukupuolten — Bägge könen	107 (108)	113 (114)	110 (110)

Koko aikakautena 1891—1927 tuli 100 syytäksi tuomitun osalle seuraava määrä erilaisia rikoksia:

Under hela tidrymden 1891—1927 kommo på 100 sakfällda följande antal olika förbrytelser:

	Kaupungelissa. I städerna.	Maaseudulla. På landsbygden.	Koko maassa. I hela landet.
1891—1893 keskimäärin — i medeltal	115	111	112
1894—1896 » — »	132	107	119
1897—1899 » — »	138	110	127
1900—1902 » — »	138	111	129
1903—1905 » — »	141	111	130
1906—1908 » — »	138	113	130
1909—1911 » — »	124	114	121
1912—1914 » — »	119	113	117
1915—1917 » — »	110	106	108
1918—1920 » — »	109	109	109
1921—1923 » — »	111	113	112
1924	109	114	111
1925	114	129	120
1926	108	114	110
1927	107	113	110

Jos taas erikseen lasketaan syytäksi tuomittujen henkilöiden ja heidän syykseen pantujen rikosten suhteelliset luvut kaupunki- ja maalaisväestössä, verrattuna kummankin ryhmän asukasluvuun, nähdään noiden kahden eri kansanryhmän rikollisuusnumeroiden eroavan toisistaan huomattavan suuressa määrässä. 100 000 yli 15 vuoden ikäistä henkilöä kohti vuoden keskimääräisestä väestöstä tuli vuosina 1891—1927:

Om det relativa antalet sakfällda personer ävensom antalet olika förbrytelser, för vilka de sakfällts, beräknas särskilt för städernas och för landsbygden befolkning i förhållande till deras resp. folk-mängd, framträder mellan kriminalitets-siffrorna för dessa tvänne olika befolk-ningsgrupper en synnerligen anmärknings-värd olikhet. I förhållande till 100 000 personer av medelfolkmängden över 15 år utgjorde nämligen under åren 1891—1927:

	Kaupungeissa. I städerna.		Maaseudulla. På landsbygden.		Koko maassa. I hela landet.	
	Syypääksi tuomittuja. Sakfällda.	Rikoksia, joihin on syypääksi tuomittu. Förbrytel- ser, för vilka sakfällts.	Syypääksi tuomittuja. Sakfällda.	Rikoksia, joihin on syypääksi tuomittu. Förbrytel- ser, för vilka sakfällts.	Syypääksi tuomittuja. Sakfällda.	Rikoksia, joihin on syypääksi tuomittu. Förbrytel- ser, för vilka sakfällts.
1891—1893 keskimäärin — i medeltal	2 725	3 134	663	736	896	1 004
1894—1896 » — » »	3 364	4 440	525	564	868	1 034
1897—1899 » — » »	5 295	7 307	526	579	1 108	1 407
1900—1902 » — » »	4 821	6 750	474	526	1 073	1 384
1903—1905 » — » »	3 704	5 223	381	423	863	1 122
1906—1908 » — » »	5 623	7 660	427	481	1 227	1 587
1909—1911 » — » »	5 208	6 472	570	649	1 310	1 579
1912—1914 » — » »	4 959	5 915	534	604	1 264	1 480
1915—1917 » — » »	1 216	1 343	419	437	547	589
1918—1920 » — » »	4 014	4 461	765	855	1 336	1 473
1921—1923 » — » »	9 073	10 053	1 182	1 336	2 581	2 882
1924	11 563	12 562	1 571	1 787	3 384	3 742
1925	12 074	13 730	1 904	2 458	3 793	4 551
1926	11 780	12 705	1 967	2 241	3 806	4 203
1927	13 798	14 760	2 418	2 741	4 583	5 028

Ehdollisesti tuomitut.

Ehdollisesti tuomittiin maan yleisissä alioikeuksissa vuonna 1927 kaikkiaan 1 005 (900) henkilöä, niistä raastuvanoikeuksissa 479 (407) ja kihlakunnanoikeuksissa 526 (493).

Allaoleva yhdistelmä osoittaa läänittäin, missä määrin ehdollista tuomiota vuonna 1927 sovellettiin mainituissa tuomioistuimissa eri rangaistuslajeissa.

Vertailujen tekemistä varten olisi kuitenkin ollut tarpeellista tietää, paljonko vapausrangaistuksiin tuomittuja oli eri tuomioistuimissa tuomittu korkeintaan vuoden kuritushuone- tai vankeusrangaistukseen, mikä on suurin rangaistus, johon ehdollista tuomiota saadaan sovellettaa. Näitä tietoja ei kuitenkaan tällä kertaa ole saatavissa.

Villkorligt dömda.

Villkorligt dömdes under år 1927 vid landets allmänna underrätter sammanlagt 1 005 (900) personer, därav 479 (407) vid rådstuvurätterna och 526 (493) vid häradsrätterna.

Följande sammanställning utvisar länsvis, i vilken utsträckning villkorlig straffdom år 1927 vid de nämnda domstolarna tillämpades på olika straffarter.

För anställande av jämförelser hade det varit av nöden att känna antalet personer, som vid de olika domstolarna dömts till högst ett års tukthus- eller fängelsestraff, vilket är det högsta straff, vid vilket villkorlig straffdom kan tillämpas. Dessa uppgifter kunna dock icke erhållas för denna gång.

Lääni. — Län.	Raastuvanoikeudet. — Rådstuvurätter.									Kihlakunnanoikeudet. — Häradarätter.										
	Kurutuhoone- rangaistus. Tukthusstraff.			Vankeus- rangaistus. Fängelsestraff.			Sakko- rangaistus. Bötesstraff.			Kurutuhoone- rangaistus. Tukthusstraff.			Vankeus- rangaistus. Fängelsestraff.			Sakko- rangaistus. Bötesstraff.				
	Inalles dömda.	Niistä ehdollis- esti. Därav villkor- ligt.		Inalles dömda.	Niistä ehdollis- esti. Därav villkor- ligt.		Inalles dömda.	Niistä ehdollis- esti. Därav villkor- ligt.		Inalles dömda.	Niistä ehdollis- esti. Därav villkor- ligt.		Inalles dömda.	Niistä ehdollis- esti. Därav villkor- ligt.		Inalles dömda.	Niistä ehdollis- esti. Därav villkor- ligt.			
		Kalkkaan tuo- mittuja. Antal.	Juku. Antal.		%	Kalkkaan tuo- mittuja. Antal.		Juku. Antal.	%		Kalkkaan tuo- mittuja. Antal.	Juku. Antal.		%	Kalkkaan tuo- mittuja. Antal.		Juku. Antal.	%	Kalkkaan tuo- mittuja. Antal.	Juku. Antal.
Uudenmaan — Nylands	260	14	5.4	394	128	32.5	23	691	5	0.0	115	11	9.6	246	65	26.4	5	381	—	—
Turun ja Porin — Åbo o. Björneborgs	87	13	14.9	159	47	29.6	8	276	13	0.2	204	21	10.3	342	94	27.5	6	591	13	0.2
Ahvenanmaan maak. — Landsk. Åland	—	—	—	—	—	—	—	—	—	—	4	—	—	9	3	33.3	181	—	—	—
Hämeen — Tavastehus.	67	10	14.9	98	32	32.7	6	309	6	0.1	172	17	9.9	256	54	21.1	5	538	2	0.0
Viipurin — Viborgs....	155	17	11.0	263	79	30.0	12	350	4	0.0	287	5	1.7	479	45	9.4	11	487	5	0.0
Mikkelin — St Michels	14	1	7.1	32	11	34.4	1	401	6	0.4	62	5	8.1	117	21	17.9	1	718	23	1.3
Kuopion — Kuopio....	39	9	23.1	58	18	31.0	2	169	2	0.1	85	7	8.2	170	17	10.0	3	439	6	0.2
Vaasan — Vasa.....	62	8	12.9	120	36	30.0	3	671	7	0.2	145	13	9.0	222	40	18.0	5	346	13	0.2
Oulun — Uleåborgs....	41	6	14.6	57	6	10.5	4	537	1	0.0	102	6	5.9	183	29	15.8	4	828	13	0.3
Koko maassa } Hela landet }	725	78	10.8	1 181	357	30.2	62	404	44	0.1	1 176	85	7.2	2 024	368	18.2	44	509	75	0.2

Vertailuja poliisin tietoon tulleitten rikosten sekä syytettyjen ja syyppäiksi tuomit-
tujen henkilöitten välillä.

Vuodesta 1927 lähtien on saatavissa tie-
toja poliisin tietoon tulleista rikoksista.
(Rikollisuus I. 1927.) Tämä erittäin tar-
peellinen täydennys rikollisuustilastoon te-
kee mahdolliseksi verrata poliisin tietoon
tulleitten rikosten lukua samana vuonna
maan yleisissä alioikeuksissa syytettyjen ja
syyppäiksi tuomitettujen henkilöitten lukuum.
Seuraavassa suoritetaan tämänkaltainen
vertailu eräissä huomattavammissa rikos-
ryhmissä.

Jämförelser mellan brott som kommit till
polisens kännedom samt åtalade och sak-
fällda personer.

Från och med år 1927 erhållas uppgifter
om brott som kommit till polisens kännedom.
(Brottsligheten I. 1927.) Denna synnerligen
nödiga komplettering till kriminalstatistiken
möjliggör jämförelser mellan antal
brott som kommit till polisens kännedom
samt antalet vid landets allmänna under-
rätter åtalade och sakfällda personer. I det
följande anställes en dylik jämförelse i
vissa mera betydande brottgrupper.

Poliisin tietoon tulleita rikoksia, syytettyjä ja syyppääksi tuomittuja henkilöitä vuonna 1927.
Brott som kommit till polisens kännedom, åtalade och sakfällda personer år 1927.

Infractions dont la police a eu connaissance, personnes accusées et condamnées en 1927.

Luku. — Kap. Chap. §.	Rikoksia. — Förbrytelser. — <i>Infractions.</i> (voir la liste explicative, page 2 dans les tableaux.)	Poliisin tietoon tulleet rikokset. Brott, som kom- mit till polisens kännedom. <i>Infractions dont la police a eu connaissance.</i>	Syytettyt. Åtalade. <i>Accusés.</i>	Syyppääksi tuomitut. Sakfällda. <i>Condam- nés.</i>
I. Rikoslakia vastaan tehtyjä rikoksia. — Brott mot strafflagen. — <i>Infractions au Code pénal.</i>				
A. Yksilöön kohdistuvia rikoksia (muuta paitsi omaisuusrikoksia). — Brott mot individen. (Övriga utom egendomsbrott). — <i>Infractions aux personnes (excepté les infractions aux propriétés).</i>				
21:1—4, 6—9.	Murha, tahallinen tappo tai kuolemantuottanut pahoinpity, myös tappelussa — Mord, viljadråp eller misshandel med dödlig påföljd, även i slagsmål	335	387	302
21: 5—9, 11.	Törkeä tai törkeätä lievempi pahoinpity, myös tappelussa — Grov misshandel eller misshandel varav mindre lyte följt, även i slagsmål	1 271	860	772
21: 12, 13.2	Lievä pahoinpity tai aseennostaminen — Misshandel varav ringa eller ingen skada följt eller resande av vapen	2 387	1 499	919
22: 1.	Lapsenmurha — Barnamord	94	67	58
B. Omaisuusrikoksia. — Egendomsbrott. — <i>Infractions aux propriétés.</i>				
28.	Näpistäminen, varkaus, murto — Snatteri, stöld, inbrott	14 767	2 928	2 353
29: 1.	Kavaltaminen — Försnilling	1 052	423	249
31: 1—3, 5, 1.	Ryöstö — Rån	298	89	66
32: 1—3.	Varastetun tavaran kätkeminen — Döljande av tjuvgods	136	189	154
36: 1.	Petos — Bedrägeri	1 257	533	231
C. Valtioon tai yhteiskuntaan kohdistuvia rikoksia. — Brott mot staten eller samhället. — <i>Infractions à la sûreté de l'État ou de la société.</i>				
16: 1, 2.	Väkivalta tai muu haitanteko virkamiehelle — Våld mot tjänsteman eller hindrande av tjänsteman i tjänstutövning	850	763	726
24.	Rauhanrikkominen — Fridsbrott	1 434	670	412
36: 3—8.	Asiakirjan väärennys — Förfalskning av urkund	496	334	286
43: 6.	Juopumus — Fylleri	95 903	79 969	78 252
II. Muita rikoksia. — Övriga brott. — <i>Autres infractions.</i>				
A. Kieltoalakirikoksia. — Förbudslagsbrott. — <i>Infractions à la loi prohibitive.</i>				
	Alkoholiaineiden luvaton valmistus. Olovl. tillverkning av alkoholhaltigt ämne	1 142	755	651
	Alkoholiaineiden luvaton myynti — Olovl. försäljning av alkoholhaltigt ämne	5 071	4 413	3 884

Luku. — Kap. Chap. §	Rikoksia. — Förbrytelser. — <i>Infractions.</i> (voir la liste explicative, page 2 dans les tableaux.)	Poliisin tietoon tulleet rikokset. Brott, som kommit till polisens kännedom. <i>Infractions dont la police a eu connaissance.</i>	Syytettyt. Åtalade. <i>Accusés.</i>	Syypääksi tuomitut. Sakfällda. <i>Condammés.</i>
	Alkoholiaineiden luvaton maahantuonti — Olovl. införsel av alkoholhaltigt ämne	336	1 168	1 009
	Alkoholiaineiden luvaton kuljetus — Olovl. transport av alkoholhaltigt ämne	4 226	2 135	1 950
	Alkoholiaineiden luvaton varastossapito ja muut kieltolakerikokset — Olovl. innehavande av alkoholhaltigt ämne och övriga förbudslagsbrott	16 454	15 565	14 877

Kuten nähdään, poikkeavat poliisin tietoon tulleitten rikosten luvut aina syytettyjen henkilöitten luvusta. Sääntönä on, että ne ovat suuremmat syytettyjen lukua. Mutta tästä säännöstä on pari poikkeusta.

Ensimmäkin on henkeen kohdistuvissa rikoksissa (murhissa, tapoissa tai kuolemantuottaneissa pahoinpitelyissä, myös tapelussa) rikosten luku alempi syytettyjen lukua. Tämä osoittaa, että useissa henkirikoksissa on kaksi tai useampia henkilöitä ollut osallisena.

Toinen poikkeus koskee alkoholiaineiden luvaton maahantuontia. Tässä tapauksessa poliisin tietoon tulleitten rikosten vähälukuisuus johtuu siitä, että näihin lukuihin eivät sisälly tulliviranomaisten tietoon tulleet rikokset.

Useissa tapauksissa on poliisin tietoon tulleita rikoksia 50 jopa 100 % enemmän kuin syytettyjä henkilöitä. Erikoismaininnan ansaitsevat omaisuusrikokset, varsinkin varkausrikokset, joissa rikoksia on viisi kertaa enemmän kuin syytettyjä.

Kuviot III—VI valaisevat eroavaisuuksia poliisin tietoon tulleitten rikosten sekä syytettyjen ja syypääksi tuomittujen henkilöitten välillä henki- ja varkausrikoksissa sekä juopumuksissa.

Såsom synes avviker antalet brott som kommit till polisens kännedom städse från antalet åtalade personer. I regeln överstiger det antalet åtalade. Men från denna regel finnas tvenne undantag.

För det första är antalet brott mot liv (mord, dråp eller misshandel med dödlig påföljd, även i slagsmål) lägre än antalet åtalade. Detta ådagalägger att i en mängd brott mot liv två eller flere personer varit delaktiga.

Det andra undantaget gäller olovlig införsel av alkoholhaltigt ämne. Fåtaligheten av antalet brott som kommit till polisens kännedom härrör i detta fall från att i dessa icke ingå brott som kommit till tullmyndigheternas kännedom.

I flere fall överstiger antalet brott som kommit till polisens kännedom med 50 t. o. m. 100 % antalet åtalade personer. Ett särskilt omnämnande förtjäna egendomsbrotten, särskilt tjuvnadsbrotten, vilka äro fem gånger talrikare än antalet åtalade.

Diagr. III—VI belysa skillnaden mellan antalet brott som kommit till polisens kännedom samt antalet åtalade och sakfällda personer i brotten mot liv samt tjuvnadsbrotten ävensom fylleribrotten.

Polisiin tietoon tulleita rikoksia, syytettyjä ja syypääksi tuomittuja henkilöitä vuonna 1927.
Brott som kommit till polisens kännedom, åtalade och sakfällda personer år 1927.

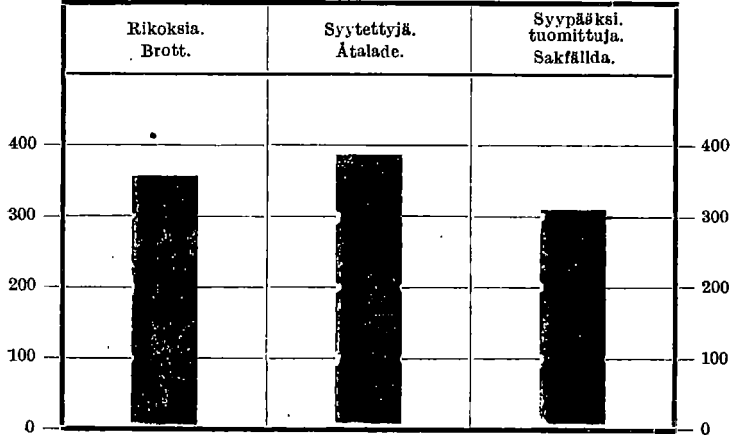
Kuvio III.

Diagr. III.

Murha, tahallinen tappo, kuolemantuottanut pahoinpitely, myös tappelussa.

Mord, viljadrap, misshandel med dödlig påföljd, även i slagsmål.

RL — SL 21: 1—4, 6—9.



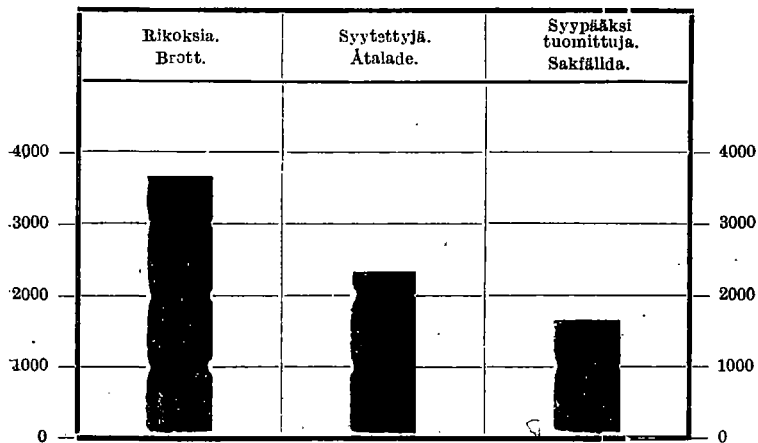
Kuvio IV.

Diagr. IV.

Pahoinpitely, myös tappelussa, aseiden nostaminen.

Misshandel, även i slagsmål, resande av vapen.

RL — SL 21: 5—9, 11, 12, 13.2.



Pollisin tietoon tulleita rikoksia, syytettyjä ja syypääksi tuomittuja henkilöitä vuonna 1927.
Brott som kommit till polisens kännedom, åtalade och sakfällda personer år 1927.


Kuvio V.

Diagr. V.

Näpistäminen, varkaus, murto.

Snatteri, stöld, inbrott.

RL — SL 28.

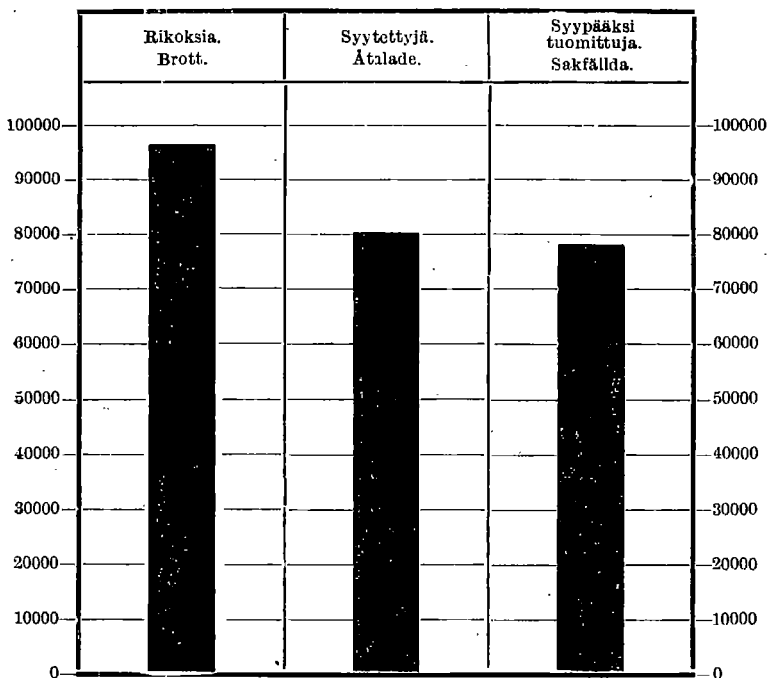


Kuvio VI.

Diagr. VI.

Juopumis. — Fylleri.

RL — SL 43: 6.



Rikollisuustilanteesta.

Seuraava taulukko antaa kuvan maassa vuosina 1926 ja 1927 vallinneesta rikollisuustilanteesta, mikäli se ilmenee yleisissä alioikeuksissa syyppääksi tuomittujen lukumäärästä.¹⁾

Om brottslighetsläget.

Följande tabell ger en inblick i brottslighetsläget i landet åren 1926 och 1927, i den mån det framgår ur antalet sakfällda vid de allmänna underrätterna.¹⁾

Rikollisuustilanne vuosina 1926 ja 1927. — Brottslighetsläget åren 1926 och 1927.

Erilaisiin rikoksiin yleisissä alioikeuksissa syyppääksi tuomittujen henkilöiden luku. — Antal för brott av olika slag vid allmänna underrätter sakfällda personer.

La criminalité en Finlande en 1926 et 1927.

Nombres des personnes condamnées devant les tribunaux généraux de 1.^{re} instance pour infractions des différentes espèces.

Luku. — Kap. Chap. §	Rikoksia — Förbrytelser — Infractions (voir la liste explicative, page 2 dans les tableaux)	1926.	1927.	Lisäys (+) tai vähenys (—) vuonna 1927. Ökning (+) eller minskning (—) år 1927.
				%
	I. Rikoslakia vastaan tehtyt rikokset. — Brott mot strafflagen. — Infractions au Code pénal.	76 333	90 692	+ 18.9
	A. Yksilöön kohdistuvat rikokset (muut paitsi omaisuusrikokset). — Brott mot individen (övriga utom egendomsbrott). — Infractions aux personnes (excepté les infractions aux propriétés).	2 359	2 629	+ 11.4
	Siitä: Därav: Dont:			
21: 1	Murha (paitsi ei kapinan aikana tehty) — Mord (med undantag av mord begånget under upproret)	24	35	+ 45.8
21: 1	Kapinan aikana tehty murha — Mord, begånget under upproret	1	—	— 100.0
21: 2	Tahallinen tappo — Viljadráp	66	81	+ 22.7
21: 4	Kuolemantuottanut pahoinpitely — Misshandel med dödlig påföljd	158	144	— 8.9
21: 5	Törkeä tahallinen pahoinpitely — Grov uppsätlig misshandel	177	194	+ 9.6
21: 8, 9	Törkeä tappelu kuoleman seurauksella — Grovt slagsmål med dödlig utgång	51	41	— 19.6
21: 8, 9	Törkeä tappelu ilman kuoleman seurausta — Grovt slagsmål utan dödlig utgång	60	58	— 3.3
21: 10	Kuolemantuottamus — Vållande till annans död	55	64	+ 16.4
21: 11	Törkeätä lievempi tahallinen pahoinpitely — Uppsätlig misshandel, varav mindre lyte följt	474	517	+ 9.1
21: 12	Lievä tahallinen pahoinpitely — Uppsätlig misshandel, varav ringa eller ingen skada följt	674	827	+ 22.7
21: 3, 6, 7, 10, 13	Muut RL 21 lukua vastaan tehtyt rikokset — Övriga brott mot 21 kap. i SL	95	119	+ 25.3
22: 1	Lapsenmurha — Barnamord	47	58	+ 23.4
22: 2, 3, 5—8	Muut RL 22 lukua vastaan tehtyt rikokset — Övriga brott mot 22 kap. i SL	66	78	+ 18.2
25: 4	Väkisinmakaaminen — Våldtäkt	22	22	—

¹⁾ Sotaoikeuksissa tuomittujen rikoksista kts. s. 28* ja seur. sekä ylioikeuksissa ensimmäisenä oikeusasteena tuomittujen rikoksista s. 29* ja seur.

¹⁾ Angående de vid krigsrätterna sakfällda se sid. 28* och följ. samt angående de vid överrätterna såsom första instans sakfällda sid. 29* och följ.

Luku. — Kap. Chap. §	Rikoksia — Förbrytelser — <i>Infractions</i> (voir la liste explicative, page 2 dans les tableaux).	1926.	1927.	Lisäys (+) tai vähen- nys (-) vuonna 1927. Ökning (+) eller minsk- ning (-) år 1927.
25: 1—3, 5, 6, 7— 13	Muut RL 25 lukua vastaan tehdyt rikokset — Övriga brott mot 25 kap. i SL	24	28	+ 16.7
27.	Kunnianloukkaus — Ärekränkning	365	363	— 0.5
	B. Omaisuusrikokset. — Egendomsbrott. — <i>Infractions</i> aux propriétés.	3 875	3 822	— 1.4
	Siitä: Därav: Dont:			
28: 1, 2	Näpistäminen — Snatteri	577	614	+ 6.4
28: 1, 1, 2—3	Varkaus, murto, 1. erä — Stöld, inbrott 1 resan	1 247	1 304	+ 4.6
28: 1, 1, 2—3, 5	» » 2. » — » » 2 »	288	245	— 14.9
28: 1, 1, 2—3, 5, 6	» » 3. ja useampi erä — Stöld, inbrott 3 o. fl. res. 29.	184	190	+ 3.3
	Kavaltaminen, löytötavaran salaaminen — Försnillning, döl- jande av hittegods	252	295	+ 17.1
30.	Pesänkavaltaminen — Bodräkt	7	6	— 14.9
31: 1—3, 5, 1	Ryöstö — Rån	46	66	+ 43.5
31: 4, 5, 2	Kiristäminen — Utpressning	12	11	— 8.3
32: 1—3	Varastetun tavaran kätkeminen — Döljande av tjuvgods ...	217	154	— 29.0
32: 4—6	Muu luvaton ryhtyminen rikoksen kautta saatuun tava- raan — Annan olovlig befattning med gods som åtkom- mits genom brott	94	93	— 1.1
33.	Luvaton viljelys, metsästys ja kalastus — Åverkan, olovligt jagande och fiskande	469	327	— 30.3
35.	Omaisuuden vahingoittaminen — Skadegörelse å egendom ..	151	151	—
36: 1	Petos — Bedrägeri	210	231	+ 10.0
36: 2	Vakuutuspetos — Försäkringsbedrägeri	4	6	+ 50.0
38: 1—10	Epärehellisyys, muu rangaistava voitonpyynti — Oredlighet, annan straffbar egennyttia	70	89	+ 27.1
39.	Konkurssirikos — Bankruttbrott	47	40	— 14.9
	C. Valtioon tai yhteiskuntaan kohdistuvat rikokset. — Brott mot staten eller samhället. — <i>Infractions à</i> <i>la sûreté de l'État ou de la société.</i>	70 099	84 241	+ 20.2
	Siitä: Därav: Dont:			
10.	Uskontorikokset — Religionsbrott	13	11	— 15.4
15.	Rikoksia Eduskuntaa vastaan, toisen vaalioikeuden tai ääni- vallan häiritseminen — Brott mot Riksdagen, störande av annans val- eller rösträtt	1	3	+ 200.0
16: 1	Väkivalta virkamiestä vastaan — Våld mot tjänsteman ...	288	307	+ 6.6
16: 2	Haitanteko virkamiehelle — Hindrande av tjänsteman i tjänste- utövning	367	419	+ 14.2
16: 14, 15	Itsepanttaus, muu omavaltainen menettely — Självpantning, annan egenhandsrätt	129	115	— 10.9
16: 3—13, 16—24	Muut RL 16 lukua vastaan tehdyt rikokset — Övriga brott mot 16 kap. i SL	145	134	— 7.6
17.	Väärä vala, väärä todistus — Mened, falskt vittnesmål	85	48	— 43.5
18.	Rikokset sukuoikeuksia vast. — Brott emot familjerättigheter	—	2	+ ∞

Luku. — Kap. Chap. §	Rikoksia — Förbrytelser — <i>Infractions</i> (voir la liste explicative, page 2 dans les tableaux).	1926.	1927.	Lisäys (+) tai vähen- nys (—) vuonna 1927. Ökning (+) eller minsk- ning (—) år 1927.
19.	Aviorikokset — Äktenskapsbrott	122	76	— 37.7
20.	Siveellisyysrikokset — Sedlighetsbrott	85	93	+ 9.4
24: 1,1	Kotirauhan rikkominen — Hemfridsbrott	236	233	— 1.3
24: 1,2, 3, 2—4	Muut rauhanrikkomiset — Övriga fridsbrott	128	179	+ 39.8
26.	Vääriä tai todistamaton ilmianto — Falsk ell. ostyrkt angivelse	40	40	—
34: 1—4	Murhapoltto — Mordbrand	17	6	— 64.7
34: 5—19	Muut yleistä vaaraa tuottavat rikokset — Övriga brott, vilka innebära allmän fara	24	42	+ 75.0
36: 3—8	Asiakirjan väärennys — Förfälskning av urkund	171	286	+ 67.3
36: 9—13	Muut RL 36 lukua vastaan tehdyt rikokset — Övriga brott mot 36 kap. i SL	51	29	— 43.1
37.	Raharikokset — Myntbrott	6	4	— 33.3
38: 11	Tullimaksun kavaltaminen — Tullförsvinnning	83	91	+ 9.6
38: 11	Muu veronkavaltaminen — Annan skatteförsvinnning	125	255	+ 104.0
38: 12	Salakuljetus — Lurendrejeri	31	73	+ 135.5
40.	Virkamiehen virkarikokset — Brott av tjänsteman i tjänst....	128	100	— 21.9
41.	Kirkollista järjestystä koskevain määräysten rikkominen — Brott emot föreskrift angående kyrklig ordning	31	30	— 3.2
42: 2—6	Rikoksia yleistä järjestystä vast. — Brott emot allmän ordning	367	466	+ 27.0
42: 7	Ilkivalta julkisessa paikassa — Ofog å offentligt ställe	1 412	1 671	+ 18.3
42: 8	Tietäjantoimen, loihtimisen y. m. harjoittaminen maksusta — Utövning av spådom, signeri o. a. dyl. mot vedergällning	1	10	+ 900.0
43: 1—4	Luvatton arpajaisten tai uhkapelin toimeenpaneminen — Olovligt föranstaltande av lotteri eller äventyrligt spel..	40	42	+ 5.0
43: 5	Eläinraakkäys — Djurplågeri	156	115	— 26.3
43: 6	Juopumus — Fylleri	65 016	78 252	+ 20.4
43: 7, 8	Muut RL 43 lukua vastaan tehdyt rikokset — Övriga brott mot 43 kap. i SL	1	1	—
44: 16	Hurja ajo — Överdådigt körande	60	47	— 21.7
44: 1—15, 17—27	Muut RL 44 lukua vastaan tehdyt rikokset — Övriga brott mot 44 kap. i SL	740	1 061	+ 43.4
II. Muut rikokset. — Övriga brott. — <i>Autres in- fractions.</i>		25 450	32 496	+ 27.7
A. Kieltolakirikokset. — Förbudslagsbrott. — <i>Infractions à la loi prohibitive.</i>		18 645	22 371	+ 20.0
Siitä: Därav: Dont:				
Alkoholiaineiden luvatton valmistus — Olovlig tillverkning av alkoholhaltigt ämne — <i>Production illicite de matières alcoo- liques</i>		785	651	— 17.1
Alkoholiaineiden luvatton myynti — Olovlig försäljning av alko- holhaltigt ämne — <i>Vente illicite de matières alcooliques</i> ..		3 487	3 884	+ 11.4
Alkoholiaineiden luvatton maahantuonti — Olovlig införsel av alkoholhaltigt ämne — <i>Importation illicite de matières al- cooliques</i>		737	1 009	+ 36.9

Luku. — Kap. Chap. §	Rikoksia — Förbrytelser — <i>Infractions</i> (voir la liste explicative, page 2 dans les tableaux).	1926.	1927.	Lisäys (+) tai vähen- nys (-) vuonna 1927. Ökning (+) eller minsk- ning (-) år 1927.
	Alkoholiaineiden luvaton kuljetus — Olovlig transport av alko- holhaltigt ämne — <i>Transport illicite de matières alcooliques</i>	1 643	1 950	+ 18.7
	Alkoholiaineiden luvaton hallussapito — Olovligt innehavande av alkoholhaltigt ämne — <i>Possession illicite de matières alcooliques</i>	11 562	14 308	+ 23.8
	Muut kieltolakirikokset — Övriga brott mot förbudslagen — <i>Autres infractions à la loi prohibitive</i>	431	569	+ 32.0
	B. Muut tähän ryhmään kuuluvat rikokset. — Övriga till denna grupp hörande brott. — <i>Autres infrac- tions appartenant à ce groupe.</i>	6 805	10 125	+ 48.8
	Estectön poissaolo asevelvollisuuskutsunnasta — Förfalllös utevaro från värnpliktsuppbad — <i>Absence de l'appel des conscrits</i>	179	197	+ 10.1
	Metsän hävittämisen ehkäisemiseksi annettua asetusta vastaan tehdyt rikokset — Förbrytelser mot författningen om åt- gärder för hindrande av skogsskövling — <i>Infractions au règlement de protection des forêts</i>	204	274	+ 34.3
	Metsästysasetusta- ja kalastussääntöä vastaan tehdyt rikokset Förbrytelser mot författningen om jakt samt mot fiskeri- stadgan — <i>Infractions à la chasse et à la pêche</i>	150	154	+ 2.7
	Merilakia vastaan tehdyt rikokset — Förbrytelser mot sjö- lagen — <i>Infractions à la loi de navigation</i>	21	19	- 9.5
	Elinkeinolakia vastaan tehdyt rikokset — Förbrytelser mot närlingslagen — <i>Infractions à la loi des industries</i>	116	143	+ 23.3
	Verolakeja ja -asetuksia vastaan tehdyt rikokset — Förhry- telser mot skattelagar och -författningar — <i>Infractions aux lois et règlements en mesure d'impôt</i>	142	204	+ 43.7
	Kahdeksan tunnin työaikalakia vastaan tehdyt rikokset — Förbrytelser mot lagen om åtta timmars arbetsdag — <i>Infractions à la loi sur la journée de huit heures</i>	58	66	+ 13.8
	Työväen suojelulakeja- ja asetuksia vastaan tehdyt rikokset — Förbrytelser mot lagar och förordn. ang. arbetarskydd — <i>Infraction aux lois concernant la protection des ouvriers</i> ..	26	39	+ 50.0
	Painovapauslakia vastaan tehdyt rikokset — Förbrytelser mot tryckfrihetslagen — <i>Infractions à la loi concernant la liberté de la presse</i>	3	5	+ 66.7
	Rajasutulakia vastaan tehdyt rikokset — Förbrytelser mot gränsmarkslagen — <i>Infractions à la loi des frontières</i>	184	153	- 16.8
	Passiasetuksia vastaan tehdyt rikokset — Förbrytelser mot passiförordningarna — <i>Infractions à la loi sur les passeports</i>	185	201	+ 8.6
	Mootoriajoneuvoliikenteestä annettua lakia vastaan tehdyt rikokset — Brott mot lagen angående trafik med motor- fordon — <i>Infractions à la loi sur la circulation des voitures de moteur</i>	1 674	4 162	+ 148.6

Luku. — Kap. Chap. §	Rikoksia — Förbrytelser — <i>Infractions</i> (voir la liste explicative, page 2 dans les tableaux).	1926.	1927.	Lisäys (+) tal vähen- yys (-) vuonna 1927. Ökning (+) eller minsk- ning (-) år 1927.
	Luvatton aseenkanto — Olovligt innehavande av vapen — <i>Port illicite des armes</i>	2 555	3 080	+ 20.5
	Muita rikoksia yleistä lakia- ja erityisiä asetuksia vastaan — Övriga förbrytelser mot allmän lag och särskilda författningar — <i>Infractions aux lois générales et aux réglemens particuliers</i>	1 111	1 181	+ 6.3
	Rikosasioina käsitellyt korvausjuttuja — Säsom kriminella behandlade mål angående ersättning — <i>Affaires criminelles concernant dommages-interêts</i>	197	247	+ 25.4
	Yhteensä erilaatuisista rikoksista tuomittuja — Summa för olikartade brott sakfällda — <i>Nombre des individus condamnés pour infractions des différentes espèces</i>	101 783	123 188	+ 21.0

Koska nyt esitetty taulukko jaoituksiin ja rikosryhmineen selvästi osoittaa rikollisuustilanteessa kertomusvuonna tapahtuneet muutokset, supistamme sanottavamme vain eräisiin reunamuistutuksiin.

Kuten kuvioista I ja II (s. 2*) nähdään, on yleisissä alioikeuksissa syytettyjen ja syypääksi tuomittujen luvussa tapahtunut lisäys tällä kertaa tavallista suurempi. Koko kapinanjälkeisenä aikana on erilaatuisiin rikoksiin syypääksi tuomittujen luvun lisäys edellisestä vuodesta ollut prosenteissa lausuttuna seuraava:

vuonna — år 1919	127.2 %
» — » 1920	41.0 »
» — » 1921	20.4 »
» — » 1922	8.7 »
» — » 1923	28.4 »
» — » 1924	10.0 »
» — » 1925	12.3 »
» — » 1926	1.8 »
» — » 1927	21.0 »

Viimeksi mainittuna vuonna sattuneesta lisäyksestä tuli rikoslakia vastaan tehtyi-

Emedan föreliggande tabell i sin indelning i brottgrupper tydligt utvisar de förändringar brottslighetsläget under berättelseåret undergått, inskränka vi oss endast till några randanteckningar.

Säsom diagrammen I och II (s. 2*) utvisa är ökningen i antalet vid de allmänna underrätterna åtalade och sakfällda denna gång mer än vanligt stor. Ökningen från föregående år i antalet för olikartade brott sakfällda har under den tid som förflutit sedan upproret varit i procent följande:

Av ökningen under sistnämnda år föll 18.9 (2.1) % på personer sakfällda för

hin rikoksiin syypääksi tuomittujen osalle 18.9 (2.1) % ja muihin rikoksiin syypääksi tuomittujen osalle 27.7 (1.1) %.

Lisäys kohdistuu kaikkiin muihin pääryhmiin, paitsi omaisuusrikoksiin, joihin syypääksi tuomittujen luku on hieman vähentynyt.

Yksityisistä rikosryhmistä suurimmat, juopumus- ja kieltolakirikokset (kaikki muut kieltolakirikokset paitsi alkoholiainesten luvaton valmistus) ovat vuoden kuluessa lisääntyneet, edelliset 20.4 %:lla ja jälkimäiset 20.0 %:lla.

Toisista rikoksista osoittavat murhat ja erilaatuiset pahoinpitelyrikokset ilman kuoleman seurausta, lisäystä, kun taas tapot ja kuolemantuottaneet pahoinpitelyt, myös tappelussa, yhtenä ryhmänä käsiteltyinä ovat hieman vähentyneet. Lisääntymistä osoittavat useat muutkin rikokset, kuten väkivalta ja haitanteko virkamiehelle, rauhanrikkomiset, yhtenä ryhmänä käsiteltyinä y. m. lähinnä väkivaltarikollisuuden piiriin luettavat rikokset kuin myös luvaton aseenkanto.

Huomio kiintyy lisäksi rikosryhmän: »moottoriajoneuvoliikenteestä annettua lakia vastaan tehdyt rikokset», tavattomaan lisääntymiseen kertomusvuoden aikana.

Varkausrikoksiin syypääksi tuomittujen luvuissa huomataan sitä vastoin vain vähäpätöisiä vaihteluja.

Lopuksi huomautettakoon, että valtiota maanpetos ovat rikoksia, jotka eivät sisälly ylläolevan taulukon puitteisiin. Yli-oikeudet ovat näissä rikoksissa ensimmäinen oikeusaste ja on niihin kertomusvuoden aikana syypääksi tuomituista lähempiä tietoja järempänä sivulla 29*.

Tuomitut rangaistukset.

Alioikeuksien päätökset, jotka koskevat eri kolmivuotiskausina 1918—1923 kuin myös erikseen vuosina 1924, 1925, 1926 ja 1927 syypääksi tuomittuja henkilöitä, käyvät ilmi seuraavasta taulusta:

brott mot strafflagen samt 27.7 (1.1) % på personer sakfällda för övriga brott.

Ökningen hänförde sig till alla andra huvudgrupper, utöm egendomsbrotten, för vilka antalet sakfällda något minskats.

De största bland de enskilda brottgrupperna, fylleri- och förbudslagsbrotten (alla övriga förbudslagsbrott utom olovlig tillverkning av alkoholhaltigt ämne) hava under årets lopp ökats, de förra med 20.4 % och de senare med 20.0 %.

Av de övriga brotten förete mordet och misshandelsbrotten utan dödlig påföljd, en ökning, medan dråpen och misshandelsbrotten med dödlig påföljd, även i slagsmål, betraktade som en grupp, något minskats. Flere andra brott förete en ökning, såsom våld mot tjänsteman och hindrande av tjänsteman i tjänsteutövning, frihetsbrotten, betraktade som en grupp m. m., således brott som närmast kunna rubriceras som våldsbrott, ävensom olovligt innehavande av vapen.

Anmärkningsvärd är den oerhörda ökningen under berättelseåret i antalet sakfällda för »brott mot lagen angående trafik med motorfordon».

Däremot uppvisar antalet personer sakfällda för tjuvnadsbrott, endast obetydliga förändringar.

Till slut må framhållas, att högförräderi och landsförräderi äro brott som falla utom ramen för föregående tabell. Dessa brott avdöma överrätterna såsom första instans och finnas närmare uppgifter om personer som under berättelseåret för dessa brott sakfällts längre fram å sidan 29*.

Ådömda straff.

Underrätternas utslag beträffande de under de skilda treårsperioderna mellan åren 1918—1923 ävensom särskilt under åren 1924, 1925, 1926 och 1927 sakfällda personerna framgå ur efterföljande tablå:

Alaikäiset rikosentekijät.

Taulukko siv. 24* antaa tietoja rikos-oikeudellisesti täysi-ikäisten rangaistuk-sista. Sitä täydentää seuraava taulukko niistä *alaikäisistä*, joita yleiset alioikeudet aikana 1912—1927 ovat määränneet pan-taviksi *kasvatustaitokseen* tai *kuritettaviksi*. Lisäksi antaa taulukko eräitä tietoja ri-kosten laadusta.

Minderåriga förbrytare.

Tabellen å sid. 24* meddelar uppgifter om de i straffrättsligt avseende fullvuxnas straff. Den kompletteras av följande ta-bell angående *minderåriga*, som av de all-männa underdomstolarna under tiden 1912—1927 blivit förordnade att insättas i *all-män uppfostringsanstalt* eller att *aga*. Tillika meddelas vissa uppgifter om brot-tens art.

	Poikia. Gossar.	Tyttö- jä. Flickor.	Yhteen- sä. Summa.	Siitä:— Därav:		Rikoksen laatu. — Brottets art.								
				Kaupungeissa I städerna.	Pa landsbygdén.	Näpist. Snatteri.		Yksinkert. vark. Enkel stöld.		Törkeä vark. Grov stöld.		Muut rikok- set. — Öv- riga brott.		
						Poikia. (Gossar.)	Tyttöjä. Flickor.	Poikia. Gossar.	Tyttöjä. Flickor.	Poikia. Gossar.	Tyttöjä. Flickor.	Poikia. Gossar.	Tyttöjä. Flickor.	
1912—14..	{ Kasv. — Uppf.	87	7	94	56	38	26	2	32	4	13	—	16	1
	{ Kurit. — Aga	?	?	109	69	40	39		31		12		27	
1915—17..	{ Kasv. — Uppf.	97	7	104	60	44	29	3	42	3	19	—	7	1
	{ Kurit. — Aga	?	?	164	105	59	59		58		17		30	
1918—20..	{ Kasv. — Uppf.	86	8	94	55	39	5	1	52	4	20	2	9	1
	{ Kurit. — Aga	?	?	118	71	47	14		71		17		16	
1921—23..	{ Kasv. — Uppf.	49	3	52	18	34	12	1	25	2	7	—	5	—
	{ Kurit. — Aga	67	3	70	35	35	15	2	27	1	13	—	12	—
1924.....	{ Kasv. — Uppf.	72	4	76	23	53	23	3	27	1	12	—	10	—
	{ Kurit. — Aga	103	3	106	43	63	27	3	18	—	26	—	32	—
1925.....	{ Kasv. — Uppf.	56	4	60	15	45	16	—	14	3	14	1	12	—
	{ Kurit. — Aga	114	2	116	30	86	45	—	10	2	18	—	41	—
1926.....	{ Kasv. — Uppf.	58	4	62	18	44	19	1	12	3	9	—	18	—
	{ Kurit. — Aga	124	3	127	57	70	48	1	23	2	20	—	33	—
1927.....	{ Kasv. — Uppf.	89	7	96	36	60	26	3	29	4	16	—	18	—
	{ Kurit. — Aga	167	11	178	74	104	60	6	33	1	21	—	53	4

Yksityiskohtaisia tietoja vuonna 1927 kasvatustaitokseen tai kuritettaviksi mää-rätyistä alaikäisistä saadaan seuraavasta taulukosta, joka perustuu rikosrekisterin rikosilmoituksiin.

Följande tabell, som grundar sig på straffregistrets straffuppgifter, lämnar de-taljerade uppgifter om de under år 1927 till uppfostringsanstalt eller aga förord-nade minderåriga.

Vuonna 1927 kasvatuslaitokseen tai kuritettaviksi määrätty
År 1927 till uppfostringsanstalt eller åga förordnade

Mineurs décrétés en 1927 à maison de correction ou peines

Rikoksia. — Förbrytelser. — Infractions. Luku. — Kap. — Chap. § (Voir la liste explicative, page 2 dans les tableaux):		Määrätty kasvatus- laitokseen tai kuri- tettavaksi. Förordnad till uppfostringsanstalt eller ått ågas.				
		Kaupungeissa I städerna.		Pääsääntöillä. På landsbygden.		
		P. G.	T. F.	P. G.	T. F.	
I. Rikoslakia vastaan tehdyt rikokset. — Brott mot strafflagen. — Infractions au. Code pénal.						
1	20: 8	kurit. — åga	—	—	1	—
2	20: 10, 3	»	—	—	—	1
3	20: 12, 2	{ kasv. — uppf.	—	—	1	—
4		{ kurit. — åga	—	—	2	—
5	21: 4	{ kasv. — uppf.	—	—	1	—
6	21: 10 kuolemantuottamus — vållande till annans död	»	—	—	1	—
7	21: 10 vaikean ruumiinvamman tuottamus — vållande till svår kropp- skada	kurit. — åga	—	—	1	—
8	21: 11, 1	»	—	—	2	—
9	21: 12	»	1	—	2	—
10	28: 1, 2 näpistäminen — snatteri	{ kasv. — uppf.	6	2	20	1
11		{ kurit. — åga	34	3	26	3
12	28: 1, 1 varkaus (yksink.) — stöld (enkel) 1 erä — resan	{ kasv. — uppf.	14	—	15	4
13		{ kurit. — åga	19	—	14	1
14	28: 2, 3 törkeä varkaus, murto — grov stöld, inbrott 1 erä — resan..	{ kasv. — uppf.	11	—	5	—
15		{ kurit. — åga	10	—	11	—
16	29: 1	{ kasv. — uppf.	2	—	—	—
17	30.	kurit. — åga	—	—	1	—
18	32: 1	»	3	1	2	—
19	32: 4—6	»	—	—	1	—
20	34: 1—4	kasv. — uppf.	1	—	1	—
21	34: 11, 12	kurit. — åga	—	—	5	—
22	35.	{ kasv. — uppf.	—	—	1	—
23		{ kurit. — åga	—	—	17	—
24	36: 5, 6, 8	{ kasv. — uppf.	—	—	1	—
25	38: 5, 6	{ kasv. — uppf.	—	—	1	—
26		{ kurit. — åga	1	—	—	—
27	42: 7	{ kasv. — uppf.	—	—	1	—
28		{ kurit. — åga	—	—	1	—
29	43: 6	{ kasv. — uppf.	—	—	1	—
30	44: 21	kurit. — åga	—	—	1	—
II. Muut rikokset. — Övriga brott. — Autres infractions.						
31	Alkoholiaineiden luvaton valmistus — Olovlig tillverkning av alkohol- haltigt ämne	kurit. — åga	—	—	1	—
32	Alkoholiaineiden luvaton myynti — Olovlig försäljning av alkohol- haltigt ämne	{ kasv. — uppf.	—	—	5	—
33		{ kurit. — åga	1	—	8	—
34	Alkoholiaineiden luvaton kuljetus — Olovlig transport av alkohol- haltigt ämne	{ kasv. — uppf.	—	—	1	—
35		{ kurit. — åga	—	1	2	1
36	Yhteensä koko maassa — Summa för hela landet — Tout le pays		103	7	153	11
37	Siiitä: — Därav: — Dont: { Kasvatuslaitokseen — Till uppfostringsanstalt		34	2	55	5
38		{ Kuritettavaksi — Att ågas.....	69	5	98	6

alalkäiset sukupuolen, iän ja rikoksen laadun mukaan.
minderåriga enligt kön, ålder och brottets art.

corporelles ap'ès sexe, âge et nature des infractions.

I k ä. — Å l d e r.														Yhteensä. — Summa.		Aikaisemmin määrätty: Tidigare förordnad:					
7 v. — År		8 v. — År		9 v. — År		10 v. — År		11 v. — År		12 v. — År		13 v. — År				14 v. — År		Kasvatustalotokseen, att inlämnas till uppfostringsanstalt.	kuristekavakasi, att ågas.		
P. G.	T. F.	P. G.	T. F.	P. G.	T. F.	P. G.	T. F.	P. G.	T. F.	P. G.	T. F.	P. G.	T. F.	P. G.	T. F.	P. G.	T. F.		P. G.	T. F.	
—	—	—	—	—	—	—	—	1	—	—	—	—	—	1	—	1	—	—	—	1	
—	—	—	—	—	—	—	—	—	—	—	1	—	—	—	—	—	—	—	—	2	
—	—	—	—	—	—	—	—	1	—	—	—	—	—	—	—	—	—	—	—	3	
—	—	—	—	—	—	—	—	—	—	—	—	—	—	—	—	—	—	—	—	4	
—	—	—	—	—	—	—	—	—	—	—	—	—	—	—	—	—	—	—	—	5	
—	—	—	—	—	—	—	—	—	—	—	—	—	—	—	—	—	—	—	—	6	
—	—	—	—	—	—	—	—	—	—	—	—	—	—	—	—	—	—	—	—	7	
—	—	—	—	—	—	—	—	—	—	—	—	—	—	—	—	—	—	—	—	8	
—	—	—	—	—	—	—	—	—	—	—	—	—	—	—	—	—	—	—	—	9	
—	—	—	—	—	—	—	—	—	—	—	—	—	—	—	—	—	—	—	—	10	
—	—	—	—	—	—	—	—	—	—	—	—	—	—	—	—	—	—	—	—	11	
—	—	—	—	—	—	—	—	—	—	—	—	—	—	—	—	—	—	—	—	12	
—	—	—	—	—	—	—	—	—	—	—	—	—	—	—	—	—	—	—	—	13	
—	—	—	—	—	—	—	—	—	—	—	—	—	—	—	—	—	—	—	—	14	
—	—	—	—	—	—	—	—	—	—	—	—	—	—	—	—	—	—	—	—	15	
—	—	—	—	—	—	—	—	—	—	—	—	—	—	—	—	—	—	—	—	16	
—	—	—	—	—	—	—	—	—	—	—	—	—	—	—	—	—	—	—	—	17	
—	—	—	—	—	—	—	—	—	—	—	—	—	—	—	—	—	—	—	—	18	
—	—	—	—	—	—	—	—	—	—	—	—	—	—	—	—	—	—	—	—	19	
—	—	—	—	—	—	—	—	—	—	—	—	—	—	—	—	—	—	—	—	20	
—	—	—	—	—	—	—	—	—	—	—	—	—	—	—	—	—	—	—	—	21	
—	—	—	—	—	—	—	—	—	—	—	—	—	—	—	—	—	—	—	—	22	
—	—	—	—	—	—	—	—	—	—	—	—	—	—	—	—	—	—	—	—	23	
—	—	—	—	—	—	—	—	—	—	—	—	—	—	—	—	—	—	—	—	24	
—	—	—	—	—	—	—	—	—	—	—	—	—	—	—	—	—	—	—	—	25	
—	—	—	—	—	—	—	—	—	—	—	—	—	—	—	—	—	—	—	—	26	
—	—	—	—	—	—	—	—	—	—	—	—	—	—	—	—	—	—	—	—	27	
—	—	—	—	—	—	—	—	—	—	—	—	—	—	—	—	—	—	—	—	28	
—	—	—	—	—	—	—	—	—	—	—	—	—	—	—	—	—	—	—	—	29	
—	—	—	—	—	—	—	—	—	—	—	—	—	—	—	—	—	—	—	—	30	
—	—	—	—	—	—	—	—	—	—	—	—	—	—	—	—	—	—	—	—	31	
—	—	—	—	—	—	—	—	—	—	—	—	—	—	—	—	—	—	—	—	32	
—	—	—	—	—	—	—	—	—	—	—	—	—	—	—	—	—	—	—	—	33	
—	—	—	—	—	—	—	—	—	—	—	—	—	—	—	—	—	—	—	—	34	
—	—	—	—	—	—	—	—	—	—	—	—	—	—	—	—	—	—	—	—	35	
1	—	6	—	13	2	23	3	30	1	51	1	55	2	77	9	256	18	24	—	5	36
—	—	—	—	—	—	—	—	—	—	—	—	—	—	—	—	—	—	—	—	—	37
1	—	4	—	8	—	12	2	23	—	34	—	32	—	53	9	167	11	8	—	5	38

Tuomitsemispaikka.

Taulu 8 antaa yksityiskohtaisia tietoja tuomitsemispaikasta. Siitä nähdään yleisissä alioikeuksissa huomattavimmista rikoksista syytettyjen ja syypääksi tuomitujen henkilöiden luku kaikissa maan kaupungeissa ja tuomiokunnissa.¹⁾ Tuomitsemispaikka on useimmissa tapauksissa myöskin syytetyn tai syypääksi tuomitun oleskelupaikka, joten näitä rikollisuuslukuja voidaan verrata asianomaisen tuomitsemisalueen väkilukuun. Tämän johdosta onkin taulussa rikollisuuslukujen eteen merkitty asianomaisen tuomitsemisalueen väkiluku joulukuun 31 p:nä 1927. Tämän järjestelyn avulla voi lukija tehdä havaintojaan rikollisuuslukujen suuruudesta eri paikkakunnilla.

Domfällningsort.

Tabell 8 innehåller detaljerade uppgifter om domfällningsorten. Därur framgår antalet vid de allmänna underrätterna för de mest bemärkta brotten åtalade och sakfällda personer i landets samtliga städer och domsagor.¹⁾ Domfällningsorten är också i de flesta fall den åtalades eller sakfälldas uppehållsort, varför man kan jämföra dessa brottslighetstal med folkantalet å domfällningsorten. Därför har i tabellen framför brottslighetstalen antecknats folkmängden för domfällningsområdet den 31 december 1927. Härigenom kan läsaren göra sina iakttagelser om brottslighetstalens storlek å skilda orter.

II. Tietoja muista tuomioistuimista.

Tietoja sota-oikeuksista.

Vuonna 1927 oli sota-oikeuksissa (taulu 9 ja 10) 1902 (1823) miestä syytetty eri rikoksista. Näistä vapautettiin 164 (163) eli 8.6 (8.9) %. Niiden luku, joita ei voitu syypääksi tuomita tai joita vastaan syyte raukesi, oli 47 (42) eli 2.5 (2.3) %. Syypääksi tuomittujen luku oli 1691 (1618) eli 88.9 (88.8) %.

Syypääksi tuomittujen luku jakaantui eri joukko-osastoja kohti seuraavasti:

	1918—1919.	1920.	Vuosina. — Åren.				
			1921—1923.	1924.	1925.	1926.	1927. ²⁾
1. divisiona — 1. divisionen	662	423	308	367	375	305	285
2. » — 2. »	815	668	305	397	458	371	362
3. » — 3. »	571	301	254	300	294	278	204
Jääkäriprikaati — Jägarbrigaden	286	117	76	92	139	126	141
Savon prikaati — Savolax brigaden	—	—	—	—	—	—	117
Ratsuväkiprikaati — Kavalleribrigaden	—	—	76	148	117	86	91
Rannikkopuolustus — Kustförsvaret	342	296	205	159	320	329	371
Teknilliset joukot — Tekniska trupperna	—	—	30	22	22	18	23
Erinäiset joukko-osastot — Särskilda truppförband	82	117	64	107	147	105	52
Rajavartiostot — Gränsbevakningen	—	—	—	—	—	—	45
Yhteensä — Summa	2 758	1 922	1 318	1 592	1 872	1 618	1 691

¹⁾ Julkaisun I osassa annetaan taulussa 2 vastaavia tietoja poliisin tietoon tulleista rikoksista.

²⁾ Joukko-osastot ovat vuonna 1927 osittain muuttuneet samalla kuin rajavartiostot ovat saaneet omat sota-oikeutensa.

II. Uppgifter från andra domstolar.

Uppgifter från krigsrätterna.

År 1927 voro vid krigsrätterna (tab. 9 och 10) 1902 (1823) män anklagade för olika brott. Av dessa frikändes 164 (163) eller 8.6 (8.9) %. Deras antal, vilka icke kunde åt saken fällas eller emot vilka åtalet icke blev fullföljt, var 47 (42) eller 2.5 (2.3) %. De sakfälldas antal utgjorde 1691 (1618) eller 88.9 (88.8) %.

Antalet sakfällda fördelade sig på olika truppförband på följande sätt:

¹⁾ I publikationens I del meddelas i tabell 2 motsvarande uppgifter om brott som kommit till polisens kännedom.

²⁾ Truppförbanden hava år 1927 delvis omlagts och samtidigt har gränsbevakningen erhållit egna krigsrätter.

Sotilasarvon mukaan jakaantuivat vuonna 1927 tuomitut seuraavasti:

alipääallystää — underbefäl	138 (100)
miehistää — manskap	1 553 (1 518)

Kuritusluonerangaistukseen tuomittiin vuonna 1927 sotaoikeuksissa 84 (81) sekä vankeusrangaistukseen 846 (923) henkilöä. Nämä luvut sisältyvät erikoistilastoon, jossa annetaan tietoja kuritusluone- ja vankeusrangaistukseen 1:ssä oikeusasteessa tuomituista (taulut 12—20).

Koko lukumäärä erilaatuisia sotaoikeuksien käsittelemiä rikoksia, joista vuonna 1927 tuomittiin edesvastuuseen (taulu 10), oli 2 895 (2 853).

Suurimmat rikosryhmät olivat: juopumus 635 (631), siitä alipääallystää 57 (51), luvaton poissaolo palveluspaikasta 345 (305), meluaminen ja hyvän järjestyksen rikkominen sotaväessä 307 (345), karkaaminen 247 (277), velvollisuuksien laiminlyöminen vartiopalveluksessa tai päivystäjänä 177 (211), sotakuuliaisuuden rikkominen 147 (173), sotilasvelvollisuuksien laiminlyöminen muissa tapauksissa 138 (134) sekä sotilaan varuskappalten vahingoittaminen, hukkaaminen tai ostaminen 138 (120).

Tietoja Korkeimmasta oikeudesta ja ylioikeuksista.

Taulussa 11 annetaan tietoja *Korkeimmassa oikeudessa* ja *ylioikeuksissa ensimmäisenä oikeusasteena* kuolemanrangaistukseen, kuritusluonerangaistukseen, vankeusrangaistukseen tai vängille kovenneeseen rangaistukseen tuomituista. Mainittuihin rangaistuksiin tuomittuja oli vuonna 1927 kaikkiaan 66 (147), joista 62 (137) miestä ja 4 (10) naista. Rangaistuksen laadun mukaan jakaantuivat tuomitut seuraavasti: kuritusluonerangaistukseen tuomittuja 29 (116), joista 28 (110) miestä ja 1

Enligt militärgrad fördelade sig de år 1927 dömda på följande sätt:

Vid krigsrätterna blevo år 1927 84 (81) personer dömda till tukthusstraff samt 846 (923) dömda till fängelsestraff. Dessa tal ingå i den specialstatistik, vari meddelas uppgifter om till tukthus- och fängelsestraff i 1:sta instans dömda (tabb. 12—20).

Hela antalet av krigsrätterna handlagda brott, för vilka år 1927 ansvar ådömdes (tabell 10), utgjorde 2 895 (2 853).

De största brottgrupperna voro: fylleri 635 (631), därav underbefäl 57 (51), olovlig utevaro från tjänstgöringsort 345 (305), oljud eller överträdelse av god ordning inom krigsmakten 307 (345), rymning 247 (277), uraktlåtenhet att iakttaga tjänsteåligganden vid vaktgöring eller dejourering 177 (211), brott emot krigslydnaden 147 (173), åsidosättande av militära plikter i andra fall 138 (134) samt skadande, förskingring eller köp av kronopersedlar 138 (120).

Uppgifter från Högsta domstolen och överrätterna.

I tabell 11 meddelas uppgifter om personer, dömda i *Högsta domstolen* och i *överrätterna såsom första instans* till dödsstraff, tukthusstraff, fängelsestraff eller till straffskärpning för fångö. Antalet till ovannämnda straff dömda utgjorde år 1927 inalles 66 (147), därav 62 (137) män och 4 (10) kvinnor. Efter straffets art fördelade sig de sakfälda på följande sätt: till tukthusstraff dömda 29 (116), varav 28 (110) män och 1 (6) kvinna, till fängelsestraff dömda 36 (31), varav 33 (27)

(6) nainen, vankeusrangaistukseen tuomittuja 36 (31), joista 33 (27) miestä ja 3 (4) naista. Vangille kovennettuun rangaistukseen tuomittiin 1 (0) mies. Ketään ei tuomittu kuolemanrangaistukseen.

Eri tuomioistuimia kohti tuli tuomittuja seuraavasti:

Korkein oikeus	11	(8)
Turun hovioikeus	16	(65)
Vaasan »	11	(31)
Viipurin »	21	(34)
Sotaylioikeus	7	(9)

Niiden erilaatuisten rikosten luku, joista henkilöitä vuonna 1927 Korkeimmassa oikeudessa ja ylioikeuksissa tuomittiin ensimmäisessä oikeusasteessa ylempänä mainittuihin rangaistuksiin oli kaikkiaan 77 (161). Huomattavin rikosryhmä oli valtiopetos, johon syypääksi tuomittujen luku oli 15 (101) eli 19.5 (62.7) % kaikista tuomituista rikoksista. Maanpetoksesta tuomittiin syypääksi vuoden kuluessa 5 (11) henkilöä.

Sotaylioikeudessa tuomitut jakaantuivat sotilasarvonsa mukaisesti seuraavasti:

upseereja	4	(4)
sivilivirkailijoita	1	(0)
alipäällystä	0	(0)
sotamiehiä	2	(5)

Sotaylioikeudesta, joka huhtikuun 16 päivänä 1920 annetun lain 30 §:n mukaan ensimmäisenä oikeusasteena tuomitsee m. m. asioissa, jotka koskevat upseerien ja sotaväen palveluksessa olevien sivilivirkamiesten tekemiä rikoksia sekä valtiopetosta, maanpetosta ja sotapetosta sotaväen rikoslain mukaan, on saatavissa tietoja *kaikkien syytettyjen luvusta Sotaylioikeuden välittömästi ratkaistavissa jutuisa*. Syytettyjä oli vuonna 1927 kaikkiaan 29 (26). Näistä oli: upseereja 21 (15), sotatuomareita 4 (0), sivilivirkamiehiä 2 (3) sekä ali-

män och 3 (4) kvinnor. Till straffskärpning för fånge dömdes 1 (0) man. Ingen blev dömd till dödsstraff.

På de olika domstolarna fördelade sig de sakfällda på följande sätt:

Högsta domstolen	11	(8)
Åbo hovrätt	16	(65)
Vasa »	11	(31)
Viborgs »	21	(34)
Överkrigsdomstolen	7	(9)

Antalet brott av olika slag, för vilka personer år 1927 i Högsta domstolen samt i övriga instanserna i första instans dömdes till ovannämnda straff utgjorde sammanlagt 77 (161). Den största brottgruppen var högförräderi, då antalet sakfällda för detta brott var 15 (101) eller 19.5 (62.7) % av samtliga avdömda brott. 5 (11) personer blevo under årets lopp sakfällda för landsförräderi.

De i Överkrigsdomstolen sakfällda fördelade sig enligt militärgrad på följande sätt:

officerare	4	(4)
civiltjänstemän	1	(0)
underbefäl	0	(0)
manskap	2	(5)

Från *Överkrigsdomstolen*, som enligt lagen av den 16 april 1920 och dess 30 § såsom första instans dömer bl. a. i mål, angående brott begångna av officerare och vid militären anställda civila tjänstemän ävensom i mål angående högförräderi, landsförräderi och krigsförräderi enligt strafflagen för krigsmakten, erhållas uppgifter om *samtliga åtalade i mål, som tillhöra Överkrigsdomstolens omedelbara avgörande*. Hela antalet år 1927 åtalade utgjorde 29 (26). Av dessa voro: officerare 21 (15), auditörer 4 (0), civiltjänstemän 2 (3) samt

päällystä ja sotamiehiä 2 (8). Näistä tuomittiin 28 (19) syyppääksi.

Rikoksen laadun mukaan jakaantuivat syytetyt ja syyppääksi tuomitut seuraavasti:

underbefäl och soldater 2 (8). Av dessa blevo 28 (19) sakfällda.

Enligt brottets beskaffenhet fördelade sig de anklagade och sakfällda på följande sätt:

Sotayllokeudessa ensimmäisessä oikeusasteessa vuonna 1927 syytetyt ja syyppääksi tuomitut henkilöt rikoksen laadun mukaan.

Antalet vid Överkrigsdomstolen år 1927 i första instans anklagade och sakfällda personer enligt brottets art.

Nombres des personnes accusées et condamnées pour infractions en 1^{re} instance devant la Cour d'appel militaire en 1927.

Luku. Kap. Chap. §		Yhteensä syytetyjiä. — Summa anklagade. — Nombre des accusés.	Nilistä oli: Av dessa voro: Dont:					Syytteluiden tulokset. Resultatet av åtaalen. Issues des poursuites.	
			Upseereja. — Officiere. Officers.	Uunderbefäl och manskap. Sous-officiers et troupe.	Sotatuomareita. Audiitöer. Auditeurs.	Sivillisenkantoja. Civila tjänstemän. Fonctionnaires civils.	Alhakkijaisia ja sotamiehiä. Underbefäl och manskap. Sous-officiers et troupe.	Tuomisematta jätettyjä. Icke sakfällda. Non condamnés.	Syyppääksi tuomittuja. Sakfällda. Condamnés.
	I. Sotaväen rikoslakia vastaan tehdyt rikokset. I. Brott mot strafflagen för krigsmakten.								
	<i>I. Infractions au Code pénal militaire (voir la liste explicative, pages 2—7. dans les tableaux).</i>								
7: 51	Valtiopetos — Högförräderi.....	2	—	—	—	2	—	2	—
8: 82	Luvaton poissaolo palveluspaikasta — Olovlig utevaro från tjänstgöringsort.....	1	1	—	—	—	—	1	—
11: 98— 100	Sotakuuliaisuuden rikkominen — Brott emot krigslydnaden.....	1	1	—	—	—	—	1	—
14.	Esimiehen vallan väärinkäyttäminen — Förmans missbruk av myndighet.....	1	1	—	—	—	—	1	—
16:136,1,2	Kavaltaminen — Försnillning.....	1	—	—	1	—	—	1	—
17: 144	Meluaminen tai hyvän järjestyksen rikkominen sotaväessä — Oljud eller överträdelse av god ordning inom krigsmakten.....	3	3	—	—	—	—	3	—
17: 145— 152, 154 —157	Sotilasvelvollisuuksien laiminlyöminen muissa kuin edellämainituissa tapauksissa — Åsidosättande av militära plikter i andra fall än förut nämnda....	19	14	4	1	—	1	18	—
	II. Rikoslakia vastaan tehdyt rikokset. II. Brott mot strafflagen.								
	<i>II. Infractions au Code pénal.</i>								
21: 11	Törkeätä lievempi pahoinpitely — Uppsätlig misshandel, varav mindre lyte följt.....	3	3	—	—	—	—	3	—
	Yhteensä — Summa — Total	31	23	4	2	2	1	30	—
	Vähentämällä niiden henkilöiden luvun, joita on useammin kuin kerran laskettu — Avdrag av antalet personer, som i denna summa mer än en gång medräknats — <i>Défalcation faite des individus condamnés pour infractions de différentes espèces</i>	2	2	—	—	—	—	2	—
	Jää jällelle — Återstår — Reste	29	21	4	2	2	1	28	—

Jälkimäinen osa.

Erikoistietoja kuritushuone- ja vankeusrangaistuksiin tuomituista.

Tässä osassa esitetyt tiedot ovat saadut rikosrekisterin rikosilmoituksista ja koskevat vuonna 1927 ensimmäisessä oikeusasteessa kuoleman-, kuritushuone- ja vankeusrangaistuksiin tuomituista (taulut 12—20).

Tuomitut ovat jaetut kahteen pääryhmään. Edelliseen ryhmään kuuluvat kuoleman- ja kuritushuonerangaistuksiin tuomitut ja käytetään siitä lyhyiden vuoksi nimitystä »kuritushuonerangaistukseen tuomitut». ¹⁾ Tätä nimitystä käytetään sitäkin suuremmalla syyllä, kun kuolemanrangaistukset aina ylimmässä oikeusasteessa muutetaan kuritushuonerangaistuksiksi.

Toisena pääryhmänä ovat *vankeusrangaistukseen tuomitut*.

Esitys jakaantuu kahteen osastoon, joista ensimmäinen antaa »tietoja ensikertalaisista ja ennen rangaistusta» ja toinen »tietoja ennen rangaistujen aikaisemmin tuomituista rikoksista ja rangaistuksista» ²⁾.

¹⁾ Tätä nimitystä vastasi pääasiassa oikeustilastossa ennen vuotta 1924 käytetty nimitys »törkeät rikokset». »Törkeillä rikoksilla» tarkoitettiin yksinomaan sellaisia rikoksia, joista on tuomittu kuolemanrangaistukseen, kuritushuonerangaistukseen, viraltapanoon tai palveluksesta eroittamiseen. Katso Oikeustilasto 38. Oikeusministeriön kertomus vuodelta 1924. Helsinki 1926. Teksti, sivut 92—94.

²⁾ Tiedot syyppääksi tuomittujen syntymä-, koti- ja rikoksen tekopaikasta, ajankohdasta, jolloin rikokset ovat tehdyt, ajasta, joka on kulunut rikoksen tekemisestä tutkimuksen alkun ja tutkimuksen alusta lopullisen päätöksen antamiseen, sekä syntyperästä, sivilisäädystä, uskontunnustuksesta, rippikoulun käymisestä, sivistyskannasta, varallisuusoiloista ja ammatista jäävät pois tästä osasta. Julkaisun III osassa »Rangaistusta kärsivät» annetaan vastaavia tietoja vuoden kuluessa kuritushuone- tai vankeusrangaistusta kärsimään tulleista.

Senare delen.

Specialuppgifter över till tukthus- och fängelsestraff dömda.

De i denna del ingående uppgifterna ha erhållits från straffregistrets straffuppgifter och omfatta de år 1927 i första instans till döds-, tukthus- och fängelsestraff dömda (tabb. 12—20).

De dömda äro indelade i tvänne huvudgrupper. Till den förra gruppen höra de till döds- och tukthusstraff dömda och användes om denna benämningen »till tukthusstraff dömda». ¹⁾ Detta sker med desto större skäl, som dödsstraffen i sista instans alltid utbytas till tukthusstraff.

Den andra huvudgruppen består av de till fängelsestraff dömda.

Framställningen sönderfaller i två avdelningar, varav den första meddelar »uppgifter över tidigare icke avstraffade och recidivister» och den andra »uppgifter över recidivisternas tidigare avdömda brott och straff» ²⁾.

¹⁾ Denna benämning motsvarades i huvudsak av den i rättsstatistiken före år 1924 använda benämningen »grova brott». Med »grova brott» avsågs endast sådana brott, för vilka dödsstraff, tukthusstraff eller avsättning ådömts. Se »Rättsstatistik 38. Justitieministeriets berättelse för för år 1924». Helsingfors 1926. Texten, sidd. 92—94.

²⁾ Uppgifterna om de sakfällas födelse- och hemort, orten för brottets förövande, tidpunkten, då brottet begåtts, tiden som förfutit från brottets begående till ransakningens början och från ransakningens början till slutligt utslags meddelande, börd, civilstånd, trosbekännelse, skriftskolegång, bildningsgrad, förmögenhetsvillkor och yrke utelämnas från denna del. I publikationens III del »Personer som undergå straff», meddelas motsvarande uppgifter om: de, vilka under årets lopp börjat undergå tukthus- eller fängelsestraff.

I. Tietoja ensikertalaisista ja ennen rangaistuksista:

Syypääksi tuomittujen lukumäärä ja rikosten laatu.

Kuritusluonerangaistukseen (joihin myös on luettu *kuolemanrangaistukseen* tuomittu) tuomittiin vuonna 1927 ensimmäisessä oikeusasteessa 2 014 (1 935) henkilöä sekä *vankeusrangaistukseen* 4 087 (3 784) henkilöä.

Näistä tuomittiin:

raastuvanoikeuksissa — av rädstuvurätt
kihlakunnanoikeuksissa — av häradsrätt
sotaoikeuksissa — av krigsrätt
hovioikeuksissa — av hovrätt
Sotaylioikeudessa — av Överkrigsdomstolen
Korkeimmassa oikeudessa — av Högsta domstolen ...

I. Uppgifter om tidigare icke avstraffade och recidivister.

De sakfälldas antal och brottens art.

Till *tukthusstraff* (vari även ingå de till *dödsstraff* dömda) dömdes år 1927 i första instans 2 014 (1 935) personer samt till *fängelsestraff* 4 087 (3 784) personer.

Av dessa blevo dömda:

Kuritusluone- rangaistukseen. Till tukthusstraff.	Vankeus- rangaistukseen. Till fängelsestraff.
725 (617)	1 181 (1 058)
1 176 (1 123)	2 024 (1 769)
84 (81)	846 (923)
25 (105)	22 (26)
1 (7)	6 (2)
3 (2)	8 (6)

Seuraava taulukko osoittaa ensimmäisessä oikeusasteessa kuritusluonerangaistukseen tuomittujen (ennen vuotta 1924: törkeisiin rikoksiin syypääksi tuomittujen) lukumäärän vuosina 1891—1927 sekä vankeusrangaistukseen ensimmäisessä oikeusasteessa tuomittujen luvun vuosina 1923—1927.

Följande tabell utvisar antalet i första instans till tukthusstraff dömda (före år 1924: för grova brott sakfällda) åren 1891—1927 samt åren 1923—1927 till fängelsestraff i första instans dömda.

Kuritusluonerangaistukseen tuomittuja. Till tukthusstraff dömda.	Koko luku- määrä. Hela antalet.	Sittä: — Därav:				Kutakin 100 000 henkilöä kohti yli 15 vuotta tuomittiin i förhållande till 100 000 perso- ner över 15 år dömdes			
		miehä. män.	naisia. kvin- nor.	kaup. i stä- derna.	maas. på landsb.	miehä. män.	naisia. kvin- nor.	kaup. i stä- derna.	maas. på landsb.
1891—1893 keskimäärin — i medeltal..	396	314	81	168	227	—	—	—	—
1894—1896 » — » ..	617	502	115	287	330	64	14	148	23
1897—1899 » — » ..	674	546	128	333	341	66	15	153	23
1900—1902 » — » ..	745	621	124	336	409	71	14	137	27
1903—1905 » — » ..	802	695	107	348	454	76	11	128	29
1906—1908 » — » ..	997	875	122	471	526	92	12	158	32
1909—1911 » — » ..	1 115	991	124	482	633	99	12	149	37
1912—1914 » — » ..	1 203	1 080	123	527	676	104	11	151	38
1915—1917 » — » ..	1 313	1 211	102	524	789	112	9	142	43
1918—1920 » — » ..	1 804	1 608	196	789	1 015	146	17	210	55
1921—1923 » — » ..	1 570	1 422	148	727	843	125	12	175	44
1924	1 597	1 456	141	796	801	126	12	187	41
1925	1 849	1 685	164	803	1 046	144	13	180	54
1926	1 935	1 781	154	801	1 134	151	12	176	58
1927	2 014	1 868	146	832	1 182	157	12	178	60

Vankeusrangaistukseen tuomittuja. Till fängelsestraff dömda.	Kokolu- kumäärä. Hela antalet.	Slita: - Därav:				Kutakin 100 000 henkilöä kohti yli 15 vuotta tuomittiin I förhållande till 100 000 perso- ner över 15 år dömdes			
		miehiä. män.	naisia. kvinnor.	kaup. i stä- derna.	maas. på landsb.	miehiä. män.	naisia. kvinnor.	kaup. i stä- derna.	maas. på landsb.
		1923	2 828	2 527	301	1 421	1 407	220	25
1924	3 108	2 807	301	1 624	1 484	242	25	376	76
1925	3 950	3 558	392	1 999	1 951	304	32	448	100
1926	3 784	3 374	410	1 903	1 881	286	33	419	96
1927	4 087	3 634	453	1 946	2 141	304	36	417	108

Kuritusuonerangaistukseen tuomittuista oli siis 92.8 (92.0) % miehiä ja 7.2 (8.0) % naisia. Vankeusrangaistukseen tuomittuista olivat vastaavat prosenttiluvut: 88.9 (89.2) ja 11.1 (10.8).

Kuritusuonerangaistukseen tuomittuista *miehistä* tuomittiin kaupungeissa 757 (740) eli 40.5 (41.5) % ja maaseudulla 1 111 (1 041) eli 59.5 (58.5) % sekä kuritusuonerangaistukseen tuomittuista *naisista* 75 (61) eli 51.4 (39.6) % kaupungeissa ja 71 (93) eli 48.6 (60.4) % maaseudulla.

Vankeusrangaistukseen tuomittuista *miehistä* oli taas 1 701 (1 712) eli 46.8 (50.7) % kaupungeissa tuomittuja sekä 1 933 (1 662) eli 53.2 (49.3) % maaseudulla tuomittuja, kun taas vastaavat luvut vankeusrangaistukseen tuomittuihin *naisiin* nähden olivat 245 (191) eli 54.1 (46.6) % ja 208 (219) eli 45.9 (53.4) %.

100 kuritusuonerangaistukseen tuomittua miestä kohti tuli vuonna 1927 7.6 (7.9) samaan rangaistukseen tuomittua naista (suhteessa 100 000 :een). Vastaava luku oli vankeusrangaistukseen tuomittuihin nähden 11.8 (11.5).

Kuritusuonerangaistukseen tuomittujen suhde kaupungeissa ja maaseudulla oli sellainen, että 100 vuonna 1927 kaupungeissa tuomittua vastasi 33.7 (33.0) maaseudulla tuomittua. Vastaava suhdeluku oli vankeusrangaistukseen tuomittuihin nähden 25.9 (22.9).¹⁾

¹⁾ Vrt. vastaavia lukuja kaikista yleisissä alioikeuksissa syyppääksi tuomittuista edellä sivulla 9*.

Av de till tukthusstraff dömda voro således 92.8 (92.0) % män och 7.2 (8.0) % kvinnor. Motsvarande procenttal för de till fängelsestraff dömda utgjorde 88.9 (89.2) och 11.1 (10.8):

Av de till tukthusstraff dömda *männerna* voro 757 (740) eller 40.5 (41.5) % sakfällda i städerna samt 1 111 (1 041) eller 59.5 (58.5) % på landsbygden samt av de till samma straff dömda *kvinnorna* 75 (61) eller 51.4 (39.6) % i städerna samt 71 (93) eller 48.6 (60.4) % på landsbygden.

Av de till fängelsestraff dömda *männerna* blevo åter 1 701 (1 712) eller 46.8 (50.7) % sakfällda i städerna samt 1 933 (1 662) eller 53.2 (49.3) % på landsbygden, medan motsvarande tal för de till fängelsestraff dömda *kvinnorna* voro 245 (191) eller 54.1 (46.6) % och 208 (219) eller 45.9 (53.4) %.

Mot 100 till tukthusstraff dömda män svarade år 1927 7.6 (7.9) till samma straff dömda kvinnor (per 100 000). Motsvarande tal för de till fängelsestraff dömda var 11.8 (11.5).

Förhållandet mellan antalet till tukthusstraff dömda i städerna och på landsbygden ställde sig sålunda, att mot 100 år 1927 i städerna dömda svarade 33.7 (33.0) dömda på landsbygden. Motsvarande tal för de till fängelsestraff dömda utgjorde 25.9 (22.9).¹⁾

¹⁾ Jfr. motsvarande tal för samtliga vid de allmänna underrätterna sakfällda ovan å sida 9*.

Seuraa sitten tietoja ensikertalaisten ja ennen rangaistujen lukumäärästä.

Ennen rangaistuilla (uusijoilla) käsittää henkilöitä, jotka aikaisemmin on tuomittu a) kuritushuoneeseen, vankeuteen tai yleiseen työhön; b) vähintään 75 päivä-sakkoon (alkoholilainsäädäntöön nähden on seurattu v:n 1922 Kieltolain rangaistumääräyksiä); c) sakkoihin tai muihin rangaistuksiin rikoksista RL 10—40 lukuja vastaan sekä niihin verrattavista rikoksista Sotaväen rikoslakia vastaan, sikäli kuin niistä on ilmoitettu rikosrekisteriin.

Kuritushuonerangaistukseen vuonna 1927 tuomitusta 2 014 (1 935) henkilöstä oli ensikertalaisia 915 (855) eli 45.4 (44.2) % ja ennen rangaistuja 1 099 (1 080) eli 54.6 (55.8) %. Kuritushuonerangaistukseen tuomitusta 1 868 (1 781) miehestä oli ensikertalaisia 834 (764) eli 44.6 (42.9) % ja ennen rangaistuja 1 034 (1 017) eli 55.4 (57.1) %. Samaan rangaistukseen tuomitusta 146 (154) naisesta oli ensikertalaisia 81 (91) eli 55.5 (59.1) % ja ennen rangaistuja 65 (63) eli 44.5 (40.9) %.

Vankeusrangaistukseen vuonna 1927 tuomitusta 4 087 (3 784) henkilöstä oli ensikertalaisia 2 296 (2 276) eli 56.2 (60.1) % ja ennen rangaistuja 1 791 (1 508) eli 43.8 (39.9) %. Vankeusrangaistukseen tuomitusta 3 634 (3 374) miehestä oli ensikertalaisia 2 021 (2 005) eli 55.6 (59.4) % ja ennen rangaistuja 1 613 (1 369) eli 44.4 (40.6) %. Samaan rangaistukseen tuomitusta 453 (410) naisesta oli ensikertalaisia 275 (271) eli 60.7 (66.1) % ja ennen rangaistuja 178 (139) eli 39.3 (33.9) %.

Kuritushuonerangaistukseen vuonna 1927 tuomittujen ennen rangaistujen luku, lausuttuna myöskin prosenteissa kuritushuonerangaistukseen tuomittujen koko luvusta, oli kaupungeissa 556 (524) eli 66.8 (65.4) % ja maaseudulla 543 (556) eli 45.9 (49.0) %. Vastaavat luvut vankeusrangaistukseen tuo-

Följer sedan uppgifter om de tidigare icke avstraffades och recivisternas antal.

Med recidivister avses här personer, vilka tidigare blivit dömda a) till tukthusstraff, fängelsestraff eller allmänt arbete; b) till minst 75 dagsböter, (med avseende å alkohollagstiftningen hava straffbestämmelserna i 1922 års Förbudslag följts); c) till böter eller andra straff för brott mot 10—40 kap. SL samt med dem jämförliga brott mot Strafflagen för krigsmakten, till den del anmälan om dem skett till straffregistret.

Till tukthusstraff år 1927 dömda 2 014 (1 935) personer uppvisade tidigare icke avstraffade 915 (855) eller 45.4 (44.2) % och recidivister 1 099 (1 080) eller 54.6 (55.8) %. Av till tukthusstraff dömda 1 868 (1 781) män voro 834 (764) eller 44.6 (42.9) % första gången avstraffade samt 1 034 (1 017) eller 55.4 (57.1) % recidivister. Av 146 (154) till tukthusstraff dömda kvinnor voro 81 (91) eller 55.5 (59.1) % förut icke avstraffade samt 65 (63) eller 44.5 (40.9) % recidivister.

Fängelsestraff hade under år 1927 ådömts 4 087 (3 784) personer av vilka 2 296 (2 276) eller 56.2 (60.1) % voro tidigare icke avstraffade och 1 791 (1 508) eller 43.8 (39.9) % recidivister. Av 3 634 (3 374) till fängelsestraff dömda män voro 2 021 (2 005) eller 55.6 (59.4) % första gången avstraffade samt 1 613 (1 369) eller 44.4 (40.6) % recidivister. Till fängelsestraff hade dömts 453 (410) kvinnor, av vilka 275 (271) eller 60.7 (66.1) % voro tidigare icke avstraffade samt 178 (139) eller 39.3 (33.9) % recidivister.

De till tukthusstraff år 1927 dömda recidivisternas antal, uttryckt jämväl i procent av de till tukthusstraff dömdas hela antal var i städerna 556 (524) eller 66.8 (65.4) % och på landsbygden 543 (556) eller 45.9 (49.0) %. Motsvarande tal för till fängelsestraff dömda voro: i städerna 917 (796)

mituista olivat: *kaupungeissa* 917 (796) eli 47.1 (41.8) % ja *maaseudulla* 874 (712) eli 40.8 (37.9) %.

Seuraava taulukko osoittaa niiden rikosten laatua joista henkilöitä ajanjaksolla 1915—1927 on ensimmäisessä oikeusasteessa tuomittu kuoleman- ja kuritushuonerangaistuksiin (ennen vuotta 1924 myös viraltapantaviksi).

eller 47.1 (41.8) % och på *landsbygden* 874 (712) eller 40.8 (37.9) %.

Följande tabell utvisar *arten av brott*, för vilka personer under tiden 1915—1927 blivt i första instans dömda till döds- och tukthusstraff (före år 1924 även till avsättning).

Niiden rikosten laatu, joista henkilöitä vuosina 1915—1927 on ensimmäisessä oikeusasteessa tuomittu kuoleman- ja kuritushuonerangaistuksiin (sekä viraltapantaviksi).¹⁾

Arten av brott, för vilka personer åren 1915—1927 dömts i 1sta instans till döds- eller tukthusstraff (eller avsättning).¹⁾

Nature des infractions pour lesquelles individus sont condamnés en 1.re instance à mort et à la réclusion pendant les années 1915—1927.

Rikosten laji. — Brottens art.	Keskimäärin vuosina: I medeltal under åren:			V.—År 1924.	V.—År 1925.	V.—År 1926.	V.—År 1927.
	1915—1917.	1918—1920.	1921—1923.				
Törkeä varkaus, murto — Grov stöld, inbrott.....	770	1 038	563	427	593	642	567
siitä: — därav: 1. erä — resan	572	819	407	302	430	459	410
2. " — "	142	148	96	86	102	116	102
3. " — "	46	52	48	33	50	40	48
4. t. us. erä — ell. följ. res.	10	19	12	6	11	27	7
Pahoimpitely, törkeä tappelu ilman kuoleman seurausta — Misshandel, grovt slagsmål utan dödlig påföljd	42	30	85	121	161	259	429
Yksinkertainen varkaus — Enkel stöld	217	267	252	223	298	316	291
siitä: — därav: 1. erä — resan	9	43	22	30	21	25	18
2. " — "	138	158	145	108	151	170	139
3. " — "	41	43	52	53	81	71	63
4. t. us. erä — ell. följ. res.	29	23	33	34	45	50	71
Väärennys, paitsi raharikoksia — Förfälskning utom myntbrott.....	52	76	63	95	96	129	200
Kuolemantuottanut pahoimpitely, törkeä tappelu kuoleman seurauksella — Misshandel med dödlig påföljd, grovt slagsmål med dödlig påföljd	38	40	123	174	168	166	143
Murha, tahallinen tappo — Mord, viljadråp	34	62	120	105	114	97	117
Ryöstö — Rån	33	37	55	55	61	47	68
Lapsenmurha — Barnamord.....	24	16	24	29	19	35	34
Murhapoltto — Mordbrand	13	11	14	10	18	16	6
Muut rikokset — Övriga brott	126	304	409	551	606	492	428
Yhteensä — Summa	1 349	1 881	1 708	1 790	2 134	2 199	2 283

¹⁾ Tähän ja seuraavaan tauluun on sama henkilö merkitty yhtä monta kertaa kuin niiden erilaisten rikosten luku tekee, joihin sama henkilö on samalla kertaa tuomittu syyppäksi. Luvut vuonna 1927 kuritushuonerangaistukseen tuomitusta ovat otetut tauluista 13 ja 14 sekä vankeusrangaistukseen tuomitusta tauluista 15 ja 16.

¹⁾ I denna och följande tabell har en och samma person upptagits så många gånger, som det antal olika slags brott utgör, för vilka samma person samtidigt sakfällits. Talen för de år 1927 till tukthusstraff dömda äro tagna ur tabb. 13 och 14 samt talen för de till fängelsestraff dömda ur tabb. 15 och 16.

Niiden rikosten laatu, joista henkilöitä vuosina 1924—1927 on ensimmäisessä oikeusasteessa tuomittu vankeusrangaistukseen. — Arten av de brott, för vilka personer åren 1924—1927 dömts i 1:sta instans till fängelsestraff.

Nature des infractions pour lesquelles individus sont condamnés en 1:re instance à la prison pendant les années 1924—1927.

Rikosten laji. — Brottens art.	1924.	1925.	1926.	1927.
Näpistäminen, varkaus, murto — Snatteri, stöld, inbrott	773	926	888	979
siitä: — därav: näpistäminen — snatteri	74	87	69	58
yksinkertainen varkaus — enkel stöld 1. erä — resan ..	543	647	658	765
2. » — » ..	5	4	1	4
3. » — » ..	1	1	—	—
törkeä varkaus tai murto — grov stöld eller inbrott,				
1. erä — resan	150	187	158	152
2. » — »	—	—	2	—
Kieltoakirikokset — Förbudslagsbrott	301	484	582	756
Pahoinpitely, ilman kuoleman seurausta, myös tappelussa — Misshandel, utan dödlig påföljd, även i slagsmål	415	536	502	558
Juopumus sotaväen rikoslain mukaan — Fylleri enl. straffl. för krigsmakten	182	302	273	258
Karkaaminen — Rymning	235	273	254	222
Väkivalta virkamiestä vastaan — Våld mot tjänsteman	149	154	165	200
Luvaton poissaolo palveluspaikasta — Olovlig utevaro från tjänstgöringsort	145	217	149	150
Rauhanrikkominen — Fridsbrott	88	113	90	120
Huostaan uskotun tavaran kavaltaminen — Försnällning av anförtrött gods	88	77	95	113
Varastetun tavaran kätkeminen — Döljande av tjuvods	105	139	133	104
Väärennys (paitsi raharikoksia) — Förfälskning (utom myntbrott)	48	50	56	98
Petos — Bedrägeri	89	105	91	94
Sotakuuliaisuuden rikkominen — Brott emot krigslydnaden	118	144	123	90
Kuolemantuottamus — Vällande till annans död	33	43	46	53
Kuolemantuottanut pahoinpitely (myös tappelussa) — Misshandel med dödlig påföljd (även i slagsmål)	57	53	44	41
Konkurssirikos — Bankruttbrott	27	47	45	30
Lapsenmurha — Barnamord	14	13	12	24
Muut rikokset — Övriga brott	767	942	827	759
Yhteensä — Summa	3 634	4 618	4 375	4 649

Seuraava yhdistelmä osoittaa henkilöitten lukua, jotka vuosina 1923—1927 tuomittiin syytäkseen samalla kertaa useampaan erilaatuiseseen rikokseen (taulut 14 ja 16).

Följande sammanställning utvisar antalet personer, vilka åren 1923—1927 samtidigt sakfälldes för brott av olika slag (tabb. 14 och 16).

Vuosi. — År.	Kuritusluonerangaistukseen tuomitut. Till tukthusstraff dömda.				Vankeusrangaistukseen tuomitut. Till fängelsestraff dömda.			
	Henkilöitten luku. Antal personer.	Heldän tekemensä rikosten luku. Antalet av dem begångna brott.	Näistä rikokalista käsiteltiin: — Av dessa brott blevo behandlade:		Henkilöitten luku. Antal personer.	Heidän tekemensä rikosten luku. Antalet av dem begångna brott.	Näistä rikokalista käsiteltiin: — Av dessa brott blevo behandlade:	
			Päärikoksina. — Säsom huvudbrott.	Sivurikoksina. — Säsom bibrott.			Päärikoksina. — Säsom huvudbrott.	Sivurikoksina. — Säsom bibrott.
1923	213	483	213	270	321	755	321	434
1924	169	362	169	193	397	923	397	526
1925	203	487	203	284	513	1 181	513	668
1926	198	464	198	266	447	1 038	447	591
1927	227	496	227	269	455	1 017	455	562

Syypääksi tuomittujen ikä.
(Taulu 12.)

De sakfällas ålder.
(Tab. 12.)

Kuritusluonerangaistukseen vuonna 1927 tuomitut jakaantuivat eri ikäluokkiin nähdessä seuraavasti:

Till tukthusstraff år 1927 dömda fördelade sig på skilda åldersklasser på följande sätt:

Ikä—Ålder. Vuotta. År.	Miehiä. — Män.	Naisia. — Kvinnor.	Yhteensä. Summa.	Enskertalaisia. Tidigare icke avstraffade.	Ennen rangaistuja. Recidivister.
15—16 ..	11 (5)= 0.6 %	— (—)= — %	11 (5)= 0.5 %	9 (4)= 1.0 %	2 (1)= 0.2 %
16—17 ..	17 (10)= 0.9 »	— (—)= — »	17 (10)= 0.8 »	14 (9)= 1.5 »	3 (1)= 0.3 »
17—18 ..	37 (29)= 2.0 »	— (—)= — »	37 (29)= 1.8 »	31 (23)= 3.4 »	6 (6)= 0.5 »
18—19 ..	137 (115)= 7.3 »	3 (7)= 2.1 »	140 (122)= 7.0 »	88 (74)= 9.6 »	52 (48)= 4.7 »
19—20 ..	143 (123)= 7.6 »	6 (6)= 4.1 »	149 (129)= 7.4 »	87 (87)= 9.5 »	62 (42)= 5.7 »
20—21 ..	137 (148)= 7.3 »	7 (5)= 4.8 »	144 (153)= 7.1 »	78 (82)= 8.5 »	66 (71)= 6.0 »
21—22 ..	129 (154)= 6.9 »	12 (19)= 8.2 »	141 (173)= 7.0 »	79 (80)= 8.6 »	62 (93)= 5.6 »
22—23 ..	182 (144)= 9.7 »	11 (13)= 7.5 »	193 (157)= 9.6 »	94 (71)= 10.3 »	99 (86)= 9.0 »
23—24 ..	134 (129)= 7.2 »	9 (6)= 6.2 »	143 (135)= 7.1 »	73 (62)= 8.0 »	70 (73)= 6.4 »
24—25 ..	116 (133)= 6.2 »	9 (5)= 6.2 »	125 (138)= 6.2 »	49 (49)= 5.4 »	76 (89)= 6.9 »
25—30 ..	348 (361)= 18.6 »	34 (34)= 23.3 »	382 (395)= 19.0 »	116 (119)= 12.7 »	266 (276)= 24.2 »
30—35 ..	207 (145)= 11.1 »	15 (11)= 10.3 »	222 (156)= 11.0 »	70 (56)= 7.7 »	152 (100)= 13.8 »
35—40 ..	110 (120)= 5.9 »	17 (16)= 11.6 »	127 (136)= 6.3 »	48 (49)= 5.3 »	79 (87)= 7.2 »
40—45 ..	64 (65)= 3.4 »	12 (17)= 8.2 »	76 (82)= 3.8 »	26 (33)= 2.8 »	50 (49)= 4.6 »
45—50 ..	35 (49)= 1.9 »	4 (8)= 2.7 »	39 (57)= 1.9 »	20 (31)= 2.2 »	19 (26)= 1.7 »
50—55 ..	24 (24)= 1.3 »	4 (4)= 2.7 »	28 (28)= 1.4 »	15 (14)= 1.6 »	13 (14)= 1.2 »
55—60 ..	19 (14)= 1.0 »	1 (2)= 0.7 »	20 (16)= 1.0 »	6 (6)= 0.7 »	14 (10)= 1.3 »
60—65 ..	7 (9)= 0.4 »	— (1)= — »	7 (10)= 0.3 »	5 (3)= 0.5 »	2 (7)= 0.2 »
65—70 ..	1 (1)= 0.1 »	— (—)= — »	1 (1)= 0.1 »	1 (1)= 0.1 »	— (—)= — »
70—75 ..	1 (—)= 0.1 »	— (—)= — »	1 (—)= 0.1 »	1 (—)= 0.1 »	— (—)= — »
75—80 ..	1 (—)= 0.1 »	— (—)= — »	1 (—)= 0.1 »	1 (—)= 0.1 »	— (—)= — »
Ilmottamat, ej uppgiven }	8 (3)= 0.4 »	2 (—)= 1.4 »	10 (3)= 0.5 »	4 (2)= 0.4 »	6 (1)= 0.5 »

Vankeusrangaistukseen vuonna 1927 tuomitut jakaantuivat ikänsä puolesta seuraavasti:

Till fängelsestraff år 1927 dömda fördelade sig med avseende å ålder på följande sätt:

Ikä—Ålder. Vuotta. År.	Miehiä. — Män.	Naisia. — Kvinnor.	Yhteensä. Summa.	Enskertalaisia. Tidigare icke avstraffade.	Ennen rangaistuja. Recidivister.
15—16 ..	94 (70)= 2.6 %	7 (8)= 1.6 %	101 (78)= 2.5 %	92 (72)= 4.0 %	9 (6)= 0.5 %
16—17 ..	103 (106)= 2.8 »	14 (16)= 3.1 »	117 (122)= 2.9 »	96 (105)= 4.2 »	21 (17)= 1.2 »
17—18 ..	166 (159)= 4.6 »	28 (17)= 6.2 »	194 (176)= 4.7 »	149 (137)= 6.5 »	45 (39)= 2.5 »
18—19 ..	179 (160)= 4.9 »	18 (19)= 4.0 »	197 (179)= 4.8 »	136 (138)= 5.9 »	61 (41)= 3.4 »
19—20 ..	229 (246)= 6.3 »	12 (19)= 2.6 »	241 (265)= 5.9 »	173 (200)= 7.5 »	68 (65)= 3.8 »
20—21 ..	462 (527)= 12.7 »	17 (20)= 3.8 »	479 (547)= 11.7 »	331 (406)= 14.4 »	148 (141)= 8.3 »
21—22 ..	419 (430)= 11.5 »	20 (14)= 4.4 »	439 (444)= 10.7 »	253 (266)= 11.0 »	186 (178)= 10.4 »
22—23 ..	266 (215)= 7.3 »	19 (27)= 4.2 »	285 (242)= 7.0 »	159 (133)= 6.9 »	126 (109)= 7.0 »

Ikä—Ålder. Vuotta. År.	Miehiä. — Män.	Naisia. — Kvinnor.	Yhteensä. Summa.	Ensikertalaisia. Tidigare icke av- straffade.	Ennen rangaistuja. Recidivister.
23—24 ..	207 (163) = 5.7 %	25 (9) = 5.5 %	232 (172) = 5.7 %	135 (93) = 5.9 %	97 (79) = 5.4 %
24—25 ..	169 (147) = 4.7 »	19 (8) = 4.2 »	188 (155) = 4.6 »	101 (71) = 4.4 »	87 (84) = 4.9 »
25—30 ..	566 (470) = 15.6 »	67 (61) = 14.8 »	633 (531) = 15.5 »	260 (229) = 11.3 »	373 (302) = 20.8 »
30—35 ..	279 (249) = 7.7 »	57 (37) = 12.6 »	336 (286) = 8.2 »	129 (143) = 5.6 »	207 (143) = 11.6 »
35—40 ..	171 (154) = 4.7 »	48 (56) = 10.6 »	219 (210) = 5.4 »	90 (87) = 3.9 »	129 (123) = 7.2 »
40—45 ..	111 (114) = 3.0 »	36 (36) = 7.9 »	147 (150) = 3.6 »	62 (63) = 2.7 »	85 (87) = 4.7 »
45—50 ..	97 (62) = 2.7 »	25 (31) = 5.5 »	122 (93) = 3.0 »	55 (58) = 2.4 »	67 (35) = 3.7 »
50—55 ..	60 (46) = 1.7 »	28 (20) = 6.2 »	88 (66) = 2.2 »	41 (27) = 1.8 »	47 (39) = 2.6 »
55—60 ..	30 (29) = 0.8 »	5 (8) = 1.1 »	35 (37) = 0.9 »	16 (24) = 0.7 »	19 (13) = 1.1 »
60—65 ..	10 (11) = 0.3 »	3 (3) = 0.7 »	13 (14) = 0.3 »	4 (10) = 0.2 »	9 (4) = 0.5 »
65—70 ..	3 (5) = 0.1 »	2 (—) = 0.4 »	5 (5) = 0.1 »	4 (3) = 0.2 »	1 (2) = 0.1 »
70—75 ..	1 (5) = 0.0 »	1 (—) = 0.2 »	2 (5) = 0.0 »	— (5) = — »	2 (—) = 0.1 »
75—80 ..	— (—) = — »	— (—) = — »	— (—) = — »	— (—) = — »	— (—) = — »
Ilmoittamat, ej uppgiven	12 (6) = 0.3 »	2 (1) = 0.4 »	14 (7) = 0.3 »	10 (6) = 0.5 »	4 (1) = 0.2 »

Jos erityisesti verrataan niiden kuritus-
huone- tai vankeusrangaistuksiin tuomit-
tujen *nuorten rikoksentehtijäin* luvut, joihin
tässä luetaan 15—21 vuoden ikäiset hen-
kilöt, kaikkiin kuritushuone- tai vankeus-
rangaistuksiin tuomittuihin, saadaan seu-
raavat prosenttiluvut kuritushuoneran-
gaistukseen nähden vuosilta 1891—1927
ja vankeusrangaistukseen nähden vuosilta
1923—1927.

Ställer man särskilt de till tukthus-
eller fängelsestraff dömda *unga förbrytarnas*
antal, till vilka här räknas personer mellan
15 och 21 års ålder, i förhållande till
samtliga till tukthus- eller fängelsestraff
dömda, får man följande procenttal för
tukthusstraffen för perioden 1891—1927
samt för fängelsestraffen för perioden
1923—1927.

Kuritushuonerangaistukseen tuomitut. — Till tuk- husstraff dömda.	Miehiä. Män.		Naisia. Kvinnor.		Kumpaakin sukupuolta. Båge könen.		
	15—18 v. — år.	18—21 v. — år.	15—18 v. — år.	18—21 v. — år.	15—18 v. — år.	18—21 v. — år.	Yh- teensä. Summa.
	%	%	%	%	%	%	%
Kolmivuotiskautena } Under treårsperioden) 1891—1893	4.1	12.1	1.2	9.9	3.5	11.7	15.2
— » — 1894—1896	3.2	12.7	2.6	8.7	3.1	12.8	15.9
— » — 1897—1899	4.2	15.7	1.1	14.1	3.9	15.4	19.3
— » — 1900—1902	2.9	15.0	2.4	11.3	2.8	14.4	17.2
— » — 1903—1905	3.7	16.7	2.8	12.2	3.6	16.1	19.7
— » — 1906—1908	3.2	18.9	1.8	19.2	3.0	18.9	21.9
— » — 1909—1911	3.3	18.8	1.3	17.5	3.1	18.7	21.8
— » — 1912—1914	2.7	19.2	1.6	13.0	2.7	18.6	21.3
— » — 1915—1917	4.3	27.7	2.0	18.5	4.1	26.7	30.8
— » — 1918—1920	4.6	25.9	1.9	19.9	4.3	25.3	29.6
— » — 1921—1923	2.8	23.3	2.4	14.7	2.8	22.4	25.2
Vuonna — År 1924	1.4	18.1	—	10.6	1.3	17.5	18.8
» » 1925	2.5	22.9	0.6	14.0	2.3	22.0	24.3
» » 1926	2.5	21.7	—	11.8	2.3	20.9	23.2
» » 1927	3.5	22.2	—	11.0	3.1	21.5	24.6

Vankeusrangaistukseen tuomitut. — Till fängelsestraff dömda.	Miehiä. Män.		Naisia. Kvinnor.		Kumpaakin sukupuola. Båge könen.		
	15—18 v. - år.	18—21 v. - år.	15—18 v. - år.	18—21 v. - år.	15—18 v. - år.	18—21 v. - år.	Yh- teensä. Summa.
	%	%	%	%	%	%	%
Vuonna — År 1923.....	12.5	29.5	11.7	17.6	12.3	28.2	40.5
» » 1924.....	9.6	22.9	12.0	14.9	9.8	22.1	31.9
» » 1925.....	10.0	29.6	13.5	16.1	10.4	28.3	38.7
» » 1926.....	10.0	27.6	10.0	14.1	10.0	26.2	36.2
» » 1927.....	10.0	23.9	10.9	10.4	10.1	22.4	32.5

Seuraava yhdistelmä osoittaa prosenttiluvuin missä määrin ensikertalaisten ja uusijoitten joukossa oli nuoria rikosten tekijöitä.

Följande sammanställning utvisar i procent antalet unga förbrytare bland tidigare icke avstraffade och recidivister.

Vuonna — År	Kurutshuonerangaistukseen tuomitut. Till tuktusstraff dömda.				Vankeusrangaistukseen tuomitut. Till fängelsestraff dömda.			
	Ensikertalaisia. Tidigare icke avstraffade.		Uusijoita. Recidivister.		Ensikertalaisia. Tidigare icke avstraffade.		Uusijoita. Recidivister.	
	15—18 v. - år.	18—21 v. - år.	15—18 v. - år.	18—21 v. - år.	15—18 v. - år.	18—21 v. - år.	15—18 v. - år.	18—21 v. - år.
	%	%	%	%	%	%	%	%
År 1923.....	4.9	31.3	0.6	11.7	15.2	32.9	7.1	19.6
» » 1924.....	2.0	22.9	0.7	13.0	12.0	25.1	5.7	16.4
» » 1925.....	3.8	29.3	1.3	16.2	13.6	34.4	5.8	19.7
» » 1926.....	4.3	28.5	0.8	14.9	13.8	32.7	4.1	16.4
» » 1927.....	5.9	27.6	1.0	16.4	14.7	27.8	4.2	15.5

Tässä on muistettava, että tähän tilastoon ei sisälly joukko 15 vuotta nuorempia henkilöitä, joita lain rangaistus varsinaisessa merkityksessään ei ole kohdannut, koska heitä pidetään rikosoikeudellisessa suhteessa alaikäisinä.¹⁾

Seuraava tekstitaulukko osoittaa, miten vuonna 1927 kurutshuone- ja vankeusrangaistuksiin tuomittujen yhteisluku sekä siitä erikseen tappoön tai pahoinpitelyrikkoihin sekä näpistämiseen, varkauteen tai murtoon syytäksi tuomitut jakaantuivat eri ikäluokissa.

Härvid är att märka, att statistiken icke upptager en mängd under 15 år gamla personer, vilka såsom straffrättsligt omyndiga icke kunnat träffas av lagens straff i egentlig mening.¹⁾

Följande texttabell utvisar, huru de år 1927 till tuktus- och fängelsestraff dömdas sammanlagda antal samt därav särskilt de för dråp eller misshandelsbrott sakfälda å ena sidan samt de för snatteri, stöld eller inbrott dömda å andra sidan fördelade sig på skilda åldersklasser.

¹⁾ Vrt. edellä sivut 25*—27*

¹⁾ Jfr. ovan sid. 25*—27*.

Syypääksi tuomittujen ikä heidän rikosta tehdessään. De sakfälldas ålder vid brottets begående.	Luknmäärä. — Antal.				Prosentelasa. — i procent.			
	Kurtushuone- ja vankeusrangaistuksen tuomitusten yhteisluku. Sammanlagda antalet till tukthus- och fängelsestraff dömda.		Siitä: — Därav:		Kurtushuone- ja vankeusrangaistuksen tuomitusten yhteisluku. Sammanlagda antalet till tukthus- och fängelsestraff dömda.		Siitä: — Därav:	
			Näpistämisestä, varkauksesta tai murhasta tuomittuja. — Sakfällda för snatteri, stöld, eller inbrott. 28.	Tapposta tai pahoinpitelystä tuomittuja. — Sakfällda för dråp eller misshandel. 21: 2—9, 11, 12.			Näpistämisestä, varkauksesta tai murhasta tuomittuja. — Sakfällda för snatteri, stöld, eller inbrott. 28.	Tapposta tai pahoinpitelystä tuomittuja. — Sakfällda för dråp eller misshandel. 21: 2—9, 11, 12.
15—16 vuotta — år	112 (83)	7 (1)	85 (66)	1.8 (1.5)	0.6 (0.1)	4.7 (3.6)		
16—17 » »	134 (132)	17 (10)	87 (94)	2.2 (2.3)	1.4 (1.0)	4.8 (5.1)		
17—18 » »	231 (205)	52 (33)	121 (130)	3.8 (3.6)	4.3 (3.3)	6.6 (7.1)		
18—19 » »	337 (301)	78 (55)	165 (158)	5.5 (5.3)	6.5 (5.5)	9.0 (8.6)		
19—20 » »	390 (394)	105 (95)	148 (134)	6.4 (6.9)	8.8 (9.6)	8.1 (7.3)		
20—21 » »	623 (700)	91 (70)	124 (127)	10.2 (12.2)	7.6 (7.0)	6.8 (6.9)		
21—22 » »	580 (617)	97 (100)	115 (152)	9.5 (10.8)	8.1 (10.1)	6.3 (8.3)		
22—23 » »	478 (399)	124 (84)	138 (123)	7.8 (7.0)	10.3 (8.5)	7.6 (6.7)		
23—24 » »	375 (307)	102 (74)	99 (99)	6.2 (5.4)	8.5 (7.4)	5.4 (5.4)		
24—25 » »	313 (293)	86 (75)	92 (103)	5.2 (5.1)	7.2 (7.5)	5.0 (5.6)		
25—30 » »	1 015 (926)	237 (218)	273 (287)	16.6 (16.2)	19.8 (21.9)	15.0 (15.7)		
30—35 » »	558 (442)	107 (86)	134 (107)	9.2 (7.7)	8.9 (8.7)	7.4 (5.4)		
35—40 » »	346 (346)	45 (35)	89 (99)	5.7 (6.0)	3.8 (3.5)	4.9 (5.9)		
40—45 » »	223 (232)	21 (31)	56 (68)	3.6 (4.1)	1.7 (3.1)	3.1 (3.7)		
45—50 » »	161 (150)	15 (14)	38 (34)	2.6 (2.6)	1.3 (1.4)	2.1 (1.9)		
50—55 » »	116 (94)	6 (3)	28 (26)	1.9 (1.6)	0.5 (0.3)	1.5 (1.4)		
55—60 » »	55 (53)	3 (5)	17 (13)	0.9 (0.9)	0.2 (0.5)	0.9 (0.7)		
60—65 » »	20 (24)	1 (1)	3 (8)	0.3 (0.4)	0.1 (0.1)	0.2 (0.4)		
65—70 » »	6 (6)	1 (1)	2 (1)	0.1 (0.1)	0.1 (0.1)	0.1 (0.1)		
70—75 » »	3 (5)	1 (1)	1 (—)	0.1 (0.1)	0.1 (0.1)	0.1 (—)		
75—80 » »	1 (—)	— (—)	— (—)	0.0 (—)	— (—)	— (—)		
Ilmoittamaton — Ej uppgiven..	24 (10)	3 (3)	7 (4)	0.4 (0.2)	0.2 (0.3)	0.4 (0.2)		
Yhteensä. — Summa	6 101 (5 719)	1 199 (995)	1 822 (1 833)	100.0 (100.0)	100.0 (100.0)	100.0 (100.0)		

Taulusta nähdään, että suurin osa kurtushuone- ja vankeusrangaistuksiin tuomituista 15—18 vuotiaista oli tuomittu näpistämis- tai varkausrikoksista. Tappoon tai pahoinpitelyyn syypääksi tuomittuja oli eniten 21, 22 ja 23 (19, 20 ja 21) vuotiaitten joukossa, kun taas näpistämis- tai varkausrikoksiin syypääksi tuomittuja oli eniten 18, 19 ja 20 (17, 18 ja 19) vuotiaissa.

Syypääksi tuomittujen rangaistukset.

(Taulut 13 ja 15.)

Kuolemanrangaistukseen ei tuomittu vuonna 1927 ainoatakaan (3) henkilöä.

Tabellen utvisar att den största delen av de till tukthus- och fängelsestraff dömda 15—18 åringarna var sakfällid för snatteri eller tjuvnadsbrott. Bland de för dråp eller misshandel sakfällda voro 21, 22 och 23 (19, 20 och 21) åringarna talrikast, medan åter det största antalet för snatteri eller tjuvnadsbrott sakfällda funnos bland 18, 19 och 20 (17, 18 och 19) åringarna.

De sakfällda enligt ådömda straff.

(Tabb. 13 och 15.)

Till dödsstraff dömdes år 1927 ingen (3). Till tukthusstraff dömdes 2 013 (1 931) per-

Kuritusuonerangaistukseen tuomittiin 2 013 (1 931) henkilöä, joista 1 867 (1 777) miestä ja 146 (154) naista. Vanhille kovenettuun rangaistukseen tuomittiin 1 (1) mies (taulu 13).

Kuritusuonerangaistukseen tuomittuista oli 915 (853) ensikertalaisia ja 1 099 (1 078) ennen rangaistuja.

Rangaistusajan pituus kuritusuonerangaistukseen tuomituille oli:

soner, varav 1 867 (1 777) män och 146 (154) kvinnor. Till straffskärpning för fänge dömdes 1 (1) man. (Tab. 13.)

Av de till tukthusstraff dömda voro 915 (853) tidigare icke avstraffade, medan 1 099 (1 078) voro recidivister.

Strafftidens längd var för de till tukthusstraff dömda:

	Miehiä, Män.	Naisia. Kvinnor.	Yhteensä. Summa.	Lisäys (+) tai vähennys (-). Ökning (+) eller minskning (-).	Ensikertalaisia. Tidigare icke avstraffade.	Ennen ran- gaistuja. Recidivister.
<i>Kuukausia. — Månader.</i>				%		
Alle 6 kuuk. — Mindre än 6 mån.	— (2)	— (—)	— (2)	—100.0 (∞)	— (—)	— (2)
6—7	196 (171)	20 (16)	216 (187)	+ 15.5 (+38.5)	122 (101)	94 (86)
7—8	67 (61)	9 (8)	76 (69)	+ 10.1 (+15.0)	32 (31)	44 (38)
8—9	193 (140)	9 (10)	202 (150)	+ 34.7 (—)	98 (76)	104 (74)
9—10	61 (60)	6 (8)	67 (68)	— 1.5 (—1.4)	37 (39)	30 (29)
10—11	83 (64)	7 (9)	90 (73)	+ 23.3 (+ 4.3)	51 (33)	39 (40)
11—12	15 (21)	— (3)	15 (24)	— 37.5 (+118.2)	6 (13)	9 (11)
<i>Vuosia. — Ar.</i>						
1—2	504 (524)	51 (44)	555 (568)	— 2.3 (+ 3.5)	239 (227)	316 (341)
2—3	264 (264)	29 (30)	293 (294)	— 0.3 (— 5.2)	110 (126)	183 (168)
3—4	146 (158)	6 (13)	152 (171)	— 11.1 (+ 23.9)	56 (66)	96 (105)
4—5	96 (82)	5 (7)	101 (89)	+ 13.5 (— 8.2)	44 (29)	57 (60)
5—6	44 (39)	— (—)	44 (39)	+ 12.8 (— 31.6)	14 (15)	30 (24)
6—7	52 (52)	1 (—)	53 (52)	+ 1.9 (— 26.8)	18 (28)	35 (24)
7—8	20 (25)	— (—)	20 (25)	— 20.0 (+ 66.7)	11 (11)	9 (14)
8—10	66 (56)	— (2)	66 (58)	+ 13.8 (+ 5.5)	41 (28)	25 (30)
10—12	30 (26)	— (1)	30 (27)	+ 11.1 (+ 22.7)	16 (13)	14 (14)
12 vuodeksi t. määr. pitimmäksi ajaksi — På 12 år eller viss längre tid	10 (17)	1 (—)	11 (17)	— 35.3 (+112.5)	5 (6)	6 (11)
Elinajaksi — Livstid ..	20 (15)	2 (3)	22 (18)	+ 22.2 (— 40.0)	15 (11)	7 (7)
Yhteensä — Summa	1 867 (1 777)	146 (154)	2 013 (1 931)	+ 4.2 (+ 4.5)	915 (853)	1 098 (1 078)

Jos kustakin rangaistusajan ryhmästä keskimääräksi otetaan aritmeettinen keskiluku aikarajojen välillä sekä elinkautinen rangaistus lasketaan 21 vuodeksi, saadaan vuonna 1927 tuomittujen kuritusuone-

I fall för varje strafftidsgrupp såsom medeltal tages aritmetiska medeltalet mellan tidsgränserna samt livstidsstraffet beräknas till 21 år, får man de år 1927 ådömda tukthusstraffens *sammanslagda*

rangaistusten yhteenlasketuksi pituudeksi 5 276 (5 144) vuotta. Ensikertalaisille tuomittujen kuritushuonerangaistusten pituus oli 2 467 (2 271) vuotta ja ennen rangaistuille 2 809 (2 873) vuotta.

Tuomittujen kuritushuonerangaistusten keskimääräinen pituus oli vuonna 1927 2 vuotta 7 kuukautta 14 päivää, joka tekee 15 päivää vähemmän kuin vuonna 1926.

Ensikertalaisille tuomittujen kuritushuonerangaistusten keskimääräinen pituus oli vuonna 1927 2 vuotta 8 kuukautta 10 päivää (2 vuotta 7 kuukautta 26 päivää) ja ennen rangaistuille 2 vuotta 6 kuukautta 21 päivää (2 vuotta 7 kuukautta 29 päivää).

Vertailun vuoksi edellisten vuosien kanssa esitetään tässä seuraavat tiedot ensimmäisessä oikeusasteessa vuosina 1891—1927 tuomituista kuritushuonerangaistuksista:

längd 5 276 (5 144) år. De ådömda tukthusstraffens längd för de tidigare icke avstraffade utgjorde 2 467 (2 271) år samt för recidivisterna 2 809 (2 873) år.

De ådömda tukthusstraffens genomsnittliga längd var år 1927 2 år 7 månader och 14 dagar, vilket utgör 15 dagar mindre än år 1926.

De ådömda tukthusstraffens genomsnittliga längd för de tidigare icke avstraffade var år 1927 2 år 8 månader och 10 dagar (2 år 7 månader och 26 dagar) samt för recidivisterna 2 år 6 månader och 21 dagar (2 år 7 månader 29 dagar).

Till jämförelse med föregående år meddelas nedanstående uppgifter angående i första instans under åren 1891—1927 ådömda tukthusstraff:

Ensimmäisessä oikeusasteessa vuosina 1891—1927 tuomitut kuritushuonerangaistukset.

I första instans ådömda tukthusstraff åren 1891—1927.

Peines de réclusion prononcées en 1^{re} instance pendant les années 1891—1927.

Vuosina. — Åren.	Lukumäärä. — Antal.								
	Yhteensä. Summa.	Elineläksä. Livstid.	12 vuodeksi tai sen yli määrät. ajaksi. 12 år eller viss längre tid.	8 vuodeksi 12 vuoteen. 8 år intill 12 år.	4 vuodeksi 8 vuoteen. 4 år intill 8 år.	2 vuodeksi 4 vuoteen. 2 år intill 4 år.	1 vuodeksi 2 vuoteen. 1 år intill 2 år.	6 kks:ta 1 vuoteen. 6 mån. intill 1 år.	vähemmän kuin 6 k. k. intill 6 månader.
1891—1893 keskimäärin — I medeltal ..	356	53	3	16	47	152	41	24	20
1894—1896 » » ..	610	24	5	27	95	175	157	121	6
1897—1899 » » ..	673	14	3	22	116	153	192	172	1
1900—1902 » » ..	745	27	6	23	114	158	217	200	—
1903—1905 » » ..	801	20	6	28	125	195	208	217	2
1906—1908 » » ..	994	32	8	34	189	230	255	246	—
1909—1911 » » ..	1 113	19	6	43	156	276	297	316	0
1912—1914 » » ..	1 202	19	9	35	156	317	310	351	5
1915—1917 » » ..	1 312	16	4	23	103	292	412	460	2
1918—1920 » » ..	1 800	32	13	36	158	382	557	620	2
1921—1923 » » ..	1 563	52	13	51	197	432	422	396	—
1924	1 595	39	9	56	195	364	555	376	1
1925	1 847	30	8	77	240	448	549	495	—
1926	1 931	18	17	85	205	465	568	571	2
1927	2 013	22	11	96	218	445	555	666	—

Vuosina. — Åren.	Vähemmän kuin 6 kks. 6 kks. Inhill 6 månader.	6 kks:sta 1 vuoteen. 6 mån. inhill 1 år.	1 2 3 4 5 6 7 8 9 10 11 12 13 14 15 16 17 18 19 20 21 22 23 24 25 26 27 28 29 30 31 32 33 34 35 36 37 38 39 40 41 42 43 44 45 46 47 48 49 50 51 52 53 54 55 56 57 58 59 60 61 62 63 64 65 66 67 68 69 70 71 72 73 74 75 76 77 78 79 80 81 82 83 84 85 86 87 88 89 90 91 92 93 94 95 96 97 98 99 100 101 102 103 104 105 106 107 108 109 110 111 112 113 114 115 116 117 118 119 120 121 122 123 124 125 126 127 128 129 130 131 132 133 134 135 136 137 138 139 140 141 142 143 144 145 146 147 148 149 150 151 152 153 154 155 156 157 158 159 160 161 162 163 164 165 166 167 168 169 170 171 172 173 174 175 176 177 178 179 180 181 182 183 184 185 186 187 188 189 190 191 192 193 194 195 196 197 198 199 200	Prosenttiluvuin — I procenttal.								
				1 vuodesta 2 vuoteen. 1 år inhill 2 år.	2 vuodesta 4 vuoteen. 2 år inhill 4 år.	4 vuodesta 8 vuoteen. 4 år inhill 8 år.	8 vuodesta 12 vuoteen. 8 år inhill 12 år.	12 vuodesta 12 vuoketkal tai sen yli määrät. saksat. 12 år eller viss längre tid.	8 vuodesta 12 vuoteen. 8 år inhill 12 år.	4 vuodesta 8 vuoteen. 4 år inhill 8 år.	2 vuodesta 4 vuoteen. 2 år inhill 4 år.	1 vuodesta 2 vuoteen. 1 år inhill 2 år.
1891—1893 keskimäärin — i medeltal ..	5.6	6.7	11.5	42.7	13.2	4.5	0.9	14.9	100.0			
1894—1896 » » ..	1.0	19.8	25.7	28.7	15.6	4.4	0.9	3.9	100.0			
1897—1899 » » ..	0.2	25.6	28.5	22.7	17.2	3.3	2.1	0.4	100.0			
1900—1902 » » ..	—	26.9	29.1	21.2	15.3	3.1	0.8	3.6	100.0			
1903—1905 » » ..	0.3	27.1	26.0	24.3	15.6	3.5	0.7	2.5	100.0			
1906—1908 » » ..	—	24.8	25.7	23.1	19.0	3.4	0.8	3.2	100.0			
1909—1911 » » ..	—	28.3	26.7	24.8	14.0	3.9	0.6	1.7	100.0			
1912—1914 » » ..	0.4	29.2	25.8	26.4	13.0	2.9	0.7	1.6	100.0			
1915—1917 » » ..	0.2	35.1	31.4	22.3	7.8	1.7	0.3	1.2	100.0			
1918—1920 » » ..	0.1	34.4	31.0	21.2	8.8	2.0	0.7	1.8	100.0			
1921—1923 » » ..	—	25.3	27.0	27.7	12.6	3.3	0.8	3.3	100.0			
1924	0.1	23.6	34.8	22.8	12.2	3.5	0.6	2.4	100.0			
1925	—	26.8	29.7	24.3	13.0	4.2	0.6	1.4	100.0			
1926	0.1	29.6	29.4	24.1	10.6	4.4	0.9	0.9	100.0			
1927	—	33.1	27.6	22.1	10.8	4.8	0.5	1.1	100.0			

Aina kolmivuotiskaudesta 1897—1899 alkaen on enempi kuin puolet tuomituista kuritushuonerangaistuksista olleet 2 vuotta lyhempiä (vastaavat prosenttiluvut olivat: kolmivuotiskausilla 1918—1920 65.5 ja 1921—1923 52.3 sekä vuonna 1924 58.5, 1925 56.5, 1926 59.1 ja 1927 60.7).

Ehdollisen rangaistustuomion sai vuonna 1927 171 (112) kuritushuoneeseen tuomittua henkilöä, joista 156 (107) miestä ja 15 (5) naista. Näistä oli 31 (11) ennen rangaistu.

Alltsedan treårsperioden 1897—1899 har mer än halva antalet ådömda tukthusstraff varit av mindre än 2 års längd (respektive procenttal utgjorde: för treårsperioderna 1918—1920 65.5 och 1921—1923 52.3 samt för åren 1924 58.5, 1925 56.5, 1926 59.1 och 1927 60.7).

Villkorlig straffdom tillämpades år 1927 på 171 (112) till tukthusstraff dömda personer, därav 156 (107) män och 15 (5) kvinnor. Av dessa voro 31 (11) recidivister.

Kuritushuonerangaistukseen vuonna 1927 tuomituista oli 216 (152) sellaisia, joihin tuomittaessa sovellettiin seuraavia, osittain rangaistusta alentavia, osittain rikoksen laatua tarkemmin määritteleviä rikoslainkohtia. Nuorina rikollisina (15, vaan ei 18 vuotta täyttäneinä, RL 3: 2) tuomittiin 65 (44) henkilöä, joista 2 (0) rikoksen yrityksestä, silloin kuin yritys

Av de till tukthusstraff år 1927 dömda voro 216 (152) sådana, på vilka vid domfällandet tillämpades följande, dels straffsänkande, dels brottets art förtydligande strafflagsbestämmelser. Som unga förbrytare (som fyllt 15 men ej 18 år, SL 3: 2) sakfälldes 65 (44) personer, varav 2 (0) för försök till brott, då försök enligt lag är straffbart och 1 (0) för medhjälp

lain mukaan on rangaistava ja 1 (0) avunannosta rikokseen. Ei täysin syyntakeellisina (RL 3: 4) tuomittiin 7 (11) henkilöä. 21 (15) henkilön katsottiin käyttäneen enempää väkivaltaa kuin hätä vaatii (RL 3: 9). Rikoksen yrityksestä, silloin kuin yritys lain mukaan on rangaistava, (RL 4: 1) tuomittiin 58 (38) henkilöä. RL 5: 1 määräyksiä (kun kaksi tahi useammat ovat yhdessä tehneet rikoksen) sovellettiin 13 (8) tuomittuun. Yllytyksestä rikokseen (RL 5: 2) tuomittiin 13 (15) henkilöä, avunannosta rikokseen (RL 5: 3) 27 (20) henkilöä sekä 1 (0) ei täysin syyntakeellisena rikoksen yrityksestä, silloin kuin yritys on lain mukaan rangaistava, 4 (0) kahden tai useamman yhdessä tekemästä rikoksen yrityksestä, 6 (0) yllytyksestä rikokseen, joka on päätynyt yritykseen ja 1 (1) avunannosta rikokseen joka on päätynyt yritykseen.

till brott. Såsom icke fullt tillräkneliga (SL 3: 4) dömdes 7 (11) personer, 21 (15) personer ansågos hava utövat excess i nödvärn (SL 3: 9). För försök till brott, då försök enligt lag är straffbart, (SL 4: 1) blevo 58 (38) personer sakfällda. Bestämmelserna i 5: 1 i SL (när två eller flere gemensamt utfört brott) hava tillämpats på 13 (8) sakfällda. För anstiftan till brott (SL 5: 2) sakfälldes 13 (15) personer, för medhjälp till brott (SL 5: 3) 27 (20) personer, samt 1 (0) såsom icke fullt tillräknelig för försök till brott, då försök enligt lag är straffbart, 4 (0) när två eller flere gemensamt utfört brott, som stannat vid försök, 6 (0) för anstiftan till brott, som stannat vid försök och 1 (1) för medhjälp till brott, som stannat vid försök.

Vankeusrangaistukseen (taulu 15) tuomittiin vuonna 1927 kaikkiaan 4 087 (3 784) henkilöä, joista miehiä 3 634 (3 374) ja naisia 453 (410). Tuomitut, joista ensikertalaisia oli 2 296 (2 276) ja ennen rangaistuja 1 791 (1 508), jakaantuivat rangaistusajan mukaan seuraavasti:

Till *fängelsestraff* (tab. 15) blevo år 1927 inalles 4 087 (3 784) personer dömda, därav 3 634 (3 374) män och 453 (410) kvinnor. De dömda, av vilka 2 296 (2 276) voro tidigare icke avstraffade och 1 791 (1 508) recidivister, fördelade sig enligt strafftidens längd på följande sätt:

	Miehlä. Män.	Naisia. Kvinnor.	Yhteensä. Summa.	Lisäys (+) tai vähennys (-). Ökning (+) eller minskning (-).	Ensikertalaisia. Tidigare icke avstraffade.	Ennen rangaistuja. Recidivister.
<i>Kuukausia. — Månader.</i>				%		
Vähemmäksi kuin kuukaudeksi — Mindre än en månad	41 (48)	— (1)	41 (49)	— 16.3 (+ 88.5)	31 (40)	10 (9)
1—2	440 (480)	26 (37)	466 (517)	— 9.9 (— 7.5)	336 (378)	130 (139)
2—3	525 (456)	45 (50)	570 (506)	+ 12.6 (— 13.4)	365 (354)	205 (152)
3—4	640 (529)	58 (67)	698 (596)	+ 17.1 (— 7.7)	442 (396)	256 (200)
4—5	499 (457)	69 (55)	568 (512)	+ 10.9 (— 0.8)	287 (300)	281 (212)
5—6	201 (163)	25 (22)	226 (185)	+ 22.2 (—)	104 (86)	122 (99)
6—7	631 (623)	119 (101)	750 (724)	+ 3.6 (+ 7.7)	388 (411)	362 (313)
7—8	98 (114)	14 (12)	112 (126)	— 11.1 (+ 5.0)	49 (54)	63 (72)

	Miehiä. Män.	Naisia. Kvinnor.	Yhteensä. Summa.	Lisäys (+) tai vähennys (-). Ökning (+) eller minskning (-).	Ensikertalaisia. Tidigare icke avstraffade.	Ennen ran- gaistuja. Recidivister.
				%		
8—9	205 (174)	46 (26)	251 (200)	+ 25.5 (- 5.7)	109 (90)	142 (110)
9—10	77 (70)	8 (10)	85 (80)	+ 6.3 (+ 12.7)	37 (33)	48 (47)
10—11	73 (67)	7 (6)	80 (73)	+ 9.6 (- 14.1)	36 (26)	44 (47)
11—12	10 (12)	2 (-)	12 (12)	- (- 47.8)	3 (3)	9 (9)
<i>Vuosia. — Ar.</i>						
1—2	167 (162)	27 (20)	194 (182)	+ 6.6 (- 15.7)	88 (91)	106 (91)
2—3	21 (15)	5 (2)	26 (17)	+ 52.9 (- 50.0)	15 (10)	11 (7)
3—4	6 (4)	2 (1)	8 (5)	+ 60.0 (- 44.4)	6 (4)	2 (1)
4:ksi vuodeksi tai pi- tommäksi ajaksi — 4 år eller därtöver ..	— (-)	— (-)	— (-)	— (-)	— (-)	— (-)
Yhteensä — Summa	3 634 (3 374)	453 (410)	4 087 (3 784)	+ 8.0 (- 4.2)	2 296 (2 276)	1 791 (1 508)

Jos kustakin rangaistusajan ryhmästä keskimääräksi otetaan aritmeettinen keskiluku aikarajojen välillä, saadaan vuonna 1927 tuomittujen vankeusrangaistusten *yhteenlasketuksi pituudeksi 1 886 (1 708) vuotta*. Ensikertalaisten yhteenlaskettu rangaistusaika teki 976 (938) vuotta ja ennen rangaistujen 910 (770) vuotta.

Tuomittujen vankeusrangaistusten *keskimääräinen pituus* oli vuonna 1927 kaikkiin tuomittuihin vankeusrangaistuksiin nähden *5 kuukautta 16 päivää* eli 3 päivää enemmän kuin vuonna 1926.

Ensikertalaisten rangaistusajan keskimääräinen pituus oli 5 kuukautta 3 päivää ja ennen rangaistujen 6 kuukautta 3 päivää.

Seuraava taulukko osoittaa ensimmäisessä oikeusasteessa vuosina 1923—1927 tuomitut vankeusrangaistukset, jaoteltuina vankeusrangaistusajan mukaan samantapaisesti kuin vuosina 1891—1927 tuomittuja kuritushuonerangaistuksia osoittava taulukko sivulla 42*.

Om för varje straffidsgrupp såsom medeltal tages aritmetiska medeltalet mellan tidsgränserna, får man de år 1927 ådömda fängelsestraffens *sammanlagda längd 1 886 (1 708) år*. De tidigare icke avstraffades sammanlagda strafftid utgjorde 976 (938) år samt recidivisternas 910 (770) år.

De ådömda fängelsestraffens *genomsnittliga längd* utgjorde beträffande alla till fängelsestraff år 1927 dömda *5 månader och 16 dagar* eller 3 dagar mera än år 1926.

Strafftidens *genomsnittliga längd* för de tidigare icke avstraffade var 5 månader och 3 dagar samt för recidivisterna 6 månader och 3 dagar.

Följande tabell upptar de i första instans ådömda fängelsestraffen åren 1923—1927 fördelade enligt strafftiden på samma sätt som tabellen å sid. 42*, utvisande de åren 1891—1927 ådömda tukthusstraffen.

Ensimäisessä oikeusasteessa vuosina 1923—1927 tuomitut vankeusrangaistukset.

I första instans dömda fängelsestraff åren 1923—1927.

Peines de prison prononcées en 1:re instance pendant les années 1923—1927.

	V. — År 1923.	V. — År 1924.	V. — År 1925.	V. — År 1926.	V. — År 1927.
Lukumäärä. — Antal.					
Vähemmän kuin 6 kk. — Intill 6 månader	2 090	2 080	2 508	2 365	2 569
6 kk:sta 1 vuoteen — 6 mån. intill 1 år	947	828	1 183	1 215	1 290
1 v:sta 2 » — 1 år » 2 »	205	175	216	182	194
2 » 4 » — 2 » » 4 »	20	25	43	22	34
4 vuotta tai siitä yli — 4 år eller därutöver	—	—	—	—	—
Yhteensä — Summa	3 262	3 108	3 950	3 784	4 087
Prosentteja. — Procenter.					
Vähemmän kuin 6 kk. — Intill 6 månader	64.1	66.9	63.5	62.5	62.9
6 kk:sta 1 vuoteen — 6 mån. intill 1 år	29.0	26.7	29.9	32.1	31.6
1 v:sta 2 » — 1 år » 2 »	6.3	5.6	5.5	4.8	4.7
2 » 4 » — 2 » » 4 »	0.6	0.8	1.1	0.6	0.8
4 vuotta tai siitä yli — 4 år eller därutöver	—	—	—	—	—
Yhteensä — Summa	100.0	100.0	100.0	100.0	100.0

Ehdolliseen vankeusrangaistukseen tuomittiin vuonna 1927 yhteensä 737 (666) henkilöä, joista 590 (549) miestä ja 147 (117) naista. Näistä oli 70 (62) miestä ja 13 (9) naista ennen rangaistuja.

Vankeusrangaistukseen vuonna 1927 tuomituista oli 557 (526) sellaisia, joihin tuomittaessa sovellettiin seuraavia, osittain rangaistusta alentavia, osittain rikoksen laatua tarkemmin määritteleviä rikoslain kohtia: RL 3: 2 (15, vaan ei 18 vuotta täyttänyt) 412 (376) henkilöä; RL 3: 4 (ei täysin syyntakeellinen) 16 (12) henkilöä; RL 3: 9 (hätävarjeluksen liioittelu) 21 (21) henkilöä; RL 4: 1 (rikoksen yritys) 19 (28) henkilöä; RL 5: 1 (kun kaksi tai useammat ovat yhdessä tehneet rikoksen) 33 (28) henkilöä; RL 5: 2 (yllytys rikokseen) 8 (8) henkilöä ja RL 5: 3 (avunanto rikokseen) 48 (53) henkilöä. Nuorista henkilöistä (RL 3: 2) oli tuomittu 1 (4) yrityksestä, 1 (1) kahden

Till villkorligt fängelsestraff dömdes år 1927 sammanlagt 737 (666) personer, varav 590 (549) män och 147 (117) kvinnor. Av dessa voro recidivister 70 (62) män och 13 (9) kvinnor.

Av de till fängelsestraff år 1927 dömda voro 557 (526) sådana, på vilka vid domfällandet tillämpades följande, dels straffsänkande, dels brottets art förtydligande strafflagsbestämmelser. SL 3: 2 (fyllt 15, men icke 18 år) 412 (376) personer; SL 3: 4 (icke fullt tillräknelig) 16 (12) personer; SL 3: 9 (excess i nödvärn) 21 (21) personer; SL 4: 1 (försök till brott) 19 (28) personer, SL 5: 1 (när två eller flere gemensamt utfört brott) 33 (28) personer; SL 5: 2 (anstiftan till brott) 8 (8) personer och SL 5: 3 (medhjälp till brott) 48 (53) personer. Av de unga personerna (SL 3: 2) dömdes 1 (4) för försök till brott, 1 (1) för brott som utförts av två eller flere personer,

tai useamman yhdessä tekemästä rikoksesta, 1 (0) yllytyksestä rikokseen ja 2 (4) avunannosta.

1 (0) anstiftan till brott och 2 (4) för medhjälp tillbrott.

Samalla kertaa kahteen tai useampaan erilaatuiseseen rikokseen syypääksi tuomitut.

(Taulut 14 ja 16.)

Kuritusluonerangaistukseen tuomittujen henkilöiden luku, jotka samalla kertaa tuomittiin kahdesta tai useammasta erilaatuisesta rikoksesta oli vuonna 1927 227 (198). (Taulu 14). Näistä oli miehiä 215 (187) ja naisia 12 (11) sekä ensikertalaisia 96 (81) ja ennen rangaistuja 131 (117).

Sivurikoksiksi on tauluissa 14 ja 16 luettu senlaatuiset rikokset, joista saattaa tulla vapausrangaistusta.

Kahdesta erilaatuisesta rikoksesta tuomittuja oli 190 (158), kolmesta rikoksesta 32 (26), neljästä 5 (7). Taulusta nähdään m. m. että samalla kertaa murhasta (ei kapinan aikaisesta) ja ryöstöstä tuomittujen luku oli vuonna 1927 7 (6), joista 3 (3) oli ensikertalaisia ja 4 (3) ennen rangaistuja.

Vankeusrangaistukseen tuomittujen henkilöiden luku, jotka samalla kertaa tuomittiin kahdesta tai useammasta rikoksesta oli vuonna 1927 455 (447). (Taulu 16). Näistä oli miehiä 437 (437) ja naisia 18 (10) sekä ensikertalaisia 207 (247) ja ennen rangaistuja 248 (200).

Kahdesta erilaatuisesta rikoksesta tuomittiin 371 (341) henkilöä, kolmesta 65 (77) henkilöä, neljästä 16 (22) henkilöä, viidestä 2 (5) henkilöä, kuudesta 1 (2).

Samtidigt sakfällda för två eller flere olikartade förbrytelser.

(Tabb. 14 och 16.)

Antalet till *tukthusstraff* dömda personer, vilka samtidigt sakfällts för två eller flere olikartade brott var år 1927 227 (198). (Tab. 14.) Av dessa voro 215 (187) män och 12 (11) kvinnor, samt 96 (81) tidigare icke avstraffade och 131 (117) recidivister.

Såsom bibrott hava i tabb. 14 och 16 sådana brott medtagits, som kunna medföra frihetsstraff.

Antal personer sakfällda för två olikartade brott var 190 (158), för tre brott 32 (26), för fyra brott 5 (7). Ur tabellen framgår bl. a. att antalet samtidigt för mord (icke begånget under upproret) och rån sakfällda var år 1927 7 (6). Av dessa voro 3 (3) tidigare icke avstraffade samt 4 (3) recidivister.

Antalet till *fängelsestraff* dömda personer, vilka samtidigt sakfällts för två eller flere olikartade brott år 1927 var 455 (447). (Tab. 16). Av dessa voro 437 (437) män och 18 (10) kvinnor samt 207 (247) tidigare icke avstraffade och 248 (200) recidivister.

Antalet personer sakfällda för två olikartade brott var 371 (341), för tre brott 65 (77), för fyra brott 16 (22), för fem brott 2 (5), för sex brott 1 (2).

II. Tietoja ennen rangaistujen aikaisemmista rikoksista ja rangaistuksista.

Taululiitteissä on neljä erikoistaulua kuritushuone- ja vankeusrangaistuksiin tuomituista, joita on ennen rangaistu.

Näistä tauluista antavat kaksi edellistä (taulut 17 ja 18) tietoja kaikista kuritushuone- ja vankeusrangaistuksiin tuomituista uusijoista, jota vastoin kaksi jälkimmäistä (taulut 19 ja 20) sisältävät tietoja vain niistä kuritushuone- ja vankeusrangaistuksiin tuomituista, jotka ovat vuonna 1927 tuomitut syyppääksi ryöstöön tai varkaudenrikokseen ja joita on aikaisemmin mainituista rikoksista rangaistu.

Rikoksen ja rangaistuksen laadusta.

(Taulut 17 ja 18.)

Taulusta 17 esitämme seuraavan yhteenvedon, joka eri rikosten pääryhmissä osoittaa *kuritushuone- ja vankeusrangaistuksiin* vuonna 1927 tuomittujen uusijoiden jakaantumisen *rikoksen laadun mukaan lähinnä edellistä tuomiota langettaessa.*

II. Uppgifter om recidivisternas tidigare förbrytelser och straff.

Av tabellbilagorna äro fyra specialtabeller angående till tukthus- och fängelsestraff dömda, vilka varit tidigare avstraffade.

Av dessa tabeller meddela de två första (tabb. 17 och 18) uppgifter över samtliga till tukthus- och fängelsestraff dömda recidivister, medan de tvenne senare (tabb. 19 och 20) innehålla uppgifter endast om de till tukthus- och fängelsestraff dömda, vilka år 1927 sakfällts för rån eller tjuvnadsbrott, och vilka förut varit för dessa brott straffade.

Om brottets och straffets art.

(Tabb. 17 och 18.)

Följande sammandrag ur tabell 17 utvisar i de särskilda brottens huvudgrupper de år 1927 till *tukthus- och fängelsestraff* dömda recidivisternas fördelning *enligt brottets art vid närmast föregående domfällning.*

Rikosten laatu. Förbrytelsernas art.		Rikokeen laatu lähinnä edellistä tuomiota langettaessa. — Brotteits art vid närmast föregående domfällning.													
		Luku. — Antal.					Prosenttaissa. — I procent.								
		I. Rikoslakia vastaan tehdyt rikokset. Brott mot strafflagen.		II. Sotaväen rikoslakia vastaan tehdyt rikokset. Brott mot strafflagen för krigsmakten.		III. Muut rikokset. Övriga brott.		I. Rikoslakia vastaan tehdyt rikokset. Brott mot strafflagen.		II. Sotaväen rikoslakia vastaan tehdyt rikokset. Brott mot strafflagen för krigsmakten.		III. Muut rikokset. Övriga brott.			
		Valtioon tai yhteiskuntaan kohdistuvat rikokset. Brott mot staten eller samhället.	Omainsuusrikokset. Egendomsbrott.	Yhteensä. — Summa.	Kieltolakilrikokset. Förbudslagsbrott.	Irtolaisuus. Lösdriveri.	Muut tähän ryhmään kuuluvat rikokset. Övriga till denna grupp hörande brott.	Yhteensä. — Summa.	Valtioon tai yhteiskuntaan kohdistuvat rikokset. Brott mot staten eller samhället.	Omainsuusrikokset. Egendomsbrott.	Yhteensä. — Summa.	Kieltolakilrikokset. Förbudslagsbrott.	Irtolaisuus. Lösdriveri.	Muut tähän ryhmään kuuluvat rikokset. Övriga till denna grupp hörande brott.	Yhteensä. — Summa.
		33	37	2	17	2	1	106	31.1	34.9	1.9	16.0	1.9	1.0	100.0
		41	51	15	80	2	—	206	19.9	24.8	7.3	38.8	1.0	—	100.0
		55	67	17	98	2	—	285	19.3	23.5	6.0	34.4	0.7	—	100.0
		57	44	30	55	—	1	227	25.1	19.4	13.2	24.2	—	0.5	100.0
		39	476	27	106	20	1	687	5.7	69.3	3.9	15.4	2.9	0.2	100.0
		58	257	24	121	32	5	517	11.2	49.7	4.6	23.4	6.2	1.0	100.0
		—	1	17	3	—	—	21	—	4.8	80.9	14.3	—	—	100.0
		11	27	192	54	1	1	302	3.6	9.0	63.6	17.9	0.3	0.3	100.0
		27	26	5	462	2	—	533	5.1	4.9	0.9	86.7	0.4	—	100.0
		2	—	1	2	—	—	6	33.3	—	16.7	33.3	—	—	100.0
		323	986	330	998	61	9	2890	11.2	34.1	11.4	34.6	2.1	0.3	100.0
		127	581	63	224	24	2	1099	11.6	52.9	5.7	20.3	2.2	0.2	100.0
		196	405	267	774	37	7	1791	10.9	22.6	14.9	43.2	2.1	0.4	100.0
		Yhteensä — Summa													
		{ Kh. — Th.													
		{ V. — F.													
		Sitä: — Därav:													

Kolmessa pääryhmässä, nim. omaisuusrikoksissa, kieltolakirikoksissa ja sotaväen rikoslakia vastaan tehdyissä rikoksissa, oli kumpaisessakin rangaistusryhmässä suurin osa uusijoista lähinnä edellistä tuomiota langettaessa tuomittu rikoksesta samaa pääryhmää vastaan. Toisin oli asian laita valtioon tai yhteiskuntaan kohdistuvissa sekä yksilöön kohdistuvissa rikoksissa. Edellisen pääryhmän kuritushuonerangaistukseen tuomituista uusijoista oli suurin osa lähinnä edellistä tuomiota langettaessa tuomittu omaisuusrikoksesta, kun taas suurin osa vankeusrangaistukseen tuomituista oli tuomittu kieltolakirikoksesta. Jälkimmäisessä pääryhmässä oli suurin osa uusijoista kuritushuonerangaistuksissa tuomittu edellisellä kerralla kieltolakirikoksesta ja vankeusrangaistuksissa valtioon tai yhteiskuntaan kohdistuvasta rikoksesta.

Seuraava tekstitaulukko, joka vuonna 1927 kuritushuone- ja vankeusrangaistuksiin tuomittuihin uusijoihin nähden osoittaa rangaistuksen laatua lähinnä edellistä tuomiota langettaessa, valaisee samalla myös silloin tuomitun rikoksen törkeysastetta.

Beträffande trenne huvudgrupper, nämligen egendomsbrott, förbudslagsbrott och brott mot strafflagen för krigsmakten, hade största antalet recidivister i de bägge straffgrupperna vid närmast föregående domfällning blivit sakfällda för brott hörande till samma huvudgrupp. Annorlunda var fallet med brotten mot staten eller samhället samt brotten mot individen. I den förstnämnda huvudgruppen var största delen av de till tukthusstraff dömda recidivisterna vid närmast föregående domfällning sakfälld för egendomsbrott, medan största delen av till fängelsestraff dömda hade sakfällts för förbudslagsbrott. I den senare huvudgruppen var största delen av de till tukthusstraff dömda recidivisterna vid den föregående domfällningen sakfälld för förbudslagsbrott samt av de till fängelsestraff dömda för brott mot staten eller samhället.

Följande texttabell, som beträffande de år 1927 till tukthus- och fängelsestraff dömda recidivisterna utvisar straffets art vid närmast föregående domfällning, belyser samtidigt graden av det då avdömda brottets grovhet.

Rikosten laatu. Förbrytelsernas art.	Lähinnä edellistä tuomiota langettaessa tuomittu: — Vid närmast föregående domfällning dömd till:								Prosentteissa. I procent.					
	Sakkoja. Böter.	Vankeutta. Fängelse.	Kuritushuonetta. Tukthus.				Yhteensä. Summa.	Sakkoja. Böter.	Vankeutta. Fängelse.	Kuritushuonetta. Tukthus.	Yhteensä. Summa.			
			Yleisiä työtä. Allmänt arbete. yli 4 vuotta. öfver 4 år.	2—4 vuotta — år.	1—2 vuotta — år.	alle 1 vuoden. under 1 år.						Yleisiä työtä. Allmänt arbete.	Yhteensä. Summa.	
I. Rikoslakia vastaan tehdyt rikokset. — Brott mot strafflagen.														
Valtioon tai yhteiskuntaan kohdistuvat rikokset — Brott mot staten eller samhället	Kh. — Th.	33	31	8	9	12	11	2	106	31.1	29.2	37.8	1.9	100.0
	V. — F.	99	69	7	10	15	4	2	206	48.1	33.5	17.4	1.0	100.0
Yksilöön kohdistuvat rikokset — Brott mot individen	Kh. — Th.	109	85	10	19	44	16	2	285	38.2	29.8	31.3	0.7	100.0
	V. — F.	67	105	6	7	28	14	—	227	29.5	46.3	24.2	—	100.0
Omaisuusrikokset — Egendomsbrott.	Kh. — Th.	140	206	96	103	89	34	19	687	20.4	30.0	46.9	2.7	100.0
	V. — F.	174	222	20	22	35	10	34	517	33.7	42.9	16.8	6.6	100.0
II. Sotaväen rikoslakia vastaan tehdyt rikokset. — Brott mot strafflagen för krigsmakten	Kh. — Th.	3	14	2	2	—	—	—	21	14.3	66.7	19.0	—	100.0
	V. — F.	64	228	3	5	—	1	1	302	21.2	75.5	3.0	0.3	100.0

Rikosten laatu. Förbrytelsernas art.	Lähhinnä edellistä tuomiota langetettaessa tuomittu: — Vid närmast föregående domfällning dömd till:										Prosentteissa. I procent.			
	Sakkola. Böter.	Vankeutta. Fängelse.	Kuritusluonetta. Tukthus.				Yhteensä. Summa.	Sakkola. Böter.	Vankeutta. Fängelse.	Kuritusluonetta. Tukthus.	Yhteensä. Summa.	Yleisiä työt. Allmanu arbete.	Yhteensä. Summa.	
			1-2 vuotta — ar. alle 1 vuoden nuder 1 ar.	2-4 vuotta — ar.	Yleisiä työt. Allmanu arbete. VII & vuotta. över 4 ar.	Yleisiä työt. Allmanu arbete.								
III. Muut rikokset. — Övriga brott.														
Kieltolakirikokset—Förbudslagsbrott V. — F.	397	108	5	7	9	4	3	533	74.5	20.3	4.6	0.6	100.0	
Muut tähän ryhmään kuuluvat rikokset.—Övr. t. denna grupp hör. brott V. — F.	2	2	1	—	1	—	—	6	33.3	33.3	33.4	—	100.0	
Yhteensä — Summa	1 088	1 070	158	184	233	94	63	2 890	37.6	37.0	23.2	2.2	100.0	
Siitä: — Därav:	} Kh. — Th.	285	336	116	133	145	61	23	1 099	25.9	30.6	41.4	2.1	100.0
		} V. — F.	803	734	42	51	88	33	40	1 791	44.8	41.0	12.0	2.2

Taulukko osoittaa, että suurin luku kaikista vuonna 1927 kuritusluonerangaistukseen tuomituista uusijoista oli lähinnä edellistä tuomiota langettaessa tuomittu kuritusluonerangaistukseen. Samoin oli asianlaita myös valtioon tai yhteiskuntaan kohdistuvista rikoksista sekä omaisuusrikoksista tuomittuihin nähden. Sitävastoin oli suurin luku yksilöön kohdistuvista rikoksista kuritusluonerangaistukseen tuomituista edellistä tuomiota langettaessa tuomittu sakkorangaistukseen, ja sotaväen rikoslakia vastaan tehdyistä rikoksista vankeusrangaistukseen.

Kaikista vankeusrangaistukseen vuonna 1927 tuomituista uusijoista oli suurin luku edellisellä kerralla tuomittu sakkorangaistukseen. Näin oli asianlaita valtioon tai yhteiskuntaan kohdistuvista rikoksista sekä kieltolakirikoksista tuomittuihin nähden. Muissa pääryhmissä oli lähinnä edellisenä rangaistuksena vankeus.

Allaolevasta yhdistelmästä nähdään kuinka monta kertaa kuritusluone- ja vankeusrangaistuksiin vuonna 1927 tuomitut uusijat on aikaisemmin syypääksi tuomittu, sekä kuinka monta kertaa on heidät ennen samankaltaiseen rikokseen syypääksi tuomittu, kuin myös aikaisemmin ehdollisesti tuomittujen luku.

Tabellen utvisar, att största antalet av alla år 1927 till tukthusstraff dömda recidivister hade vid närmast föregående domfällning dömts till tukthusstraff. Så var fallet även beträffande de för brott mot staten eller samhället samt för egendomsbrott dömda. Däremot hade största antalet av för brott mot individen till tukthusstraff dömda vid föregående domfällning dömts till bötesstraff samt största antalet av för brott mot strafflagen för krigsmakten dömda till fängelsestraff.

Av alla år 1927 till fängelsestraff dömda recidivister utgjordes största delen av sådana som vid närmast föregående domfällning dömts till böter. Lika var fallet beträffande de för brott mot staten eller samhället samt för förbudslagsbrott dömda. I de övriga huvudgrupperna var det närmast föregående straffet fängelse.

Nedanstående sammanställning utvisar beträffande de år 1927 till tukthus- och fängelsestraff dömda recidivisterna, huru många gånger de varit tidigare sakfällda, samt huru många gånger de varit tidigare för likartat brott sakfällda, ävensom antalet tidigare villkorligt dömda.

Rikosten laatu. Förbrytelsernas art.	Aikaisemmin syypääksi tuomittuja. Tidigare sakfällda.				Ennen tuomittuja syypääksi samankaltaiseen rikokseen. — Tidigare sakfällda för likartat brott.				Aikaisemmin ehdollisesti tuomittujen luku. — Tidigare villkorligt dömda.				Aikaisemmin ehdollisesti tuomittujen luku. Tidigare villkorligt dömda.					
	Siitä: — Därav:				Siitä: — Därav:				Siitä: — Därav:				Siitä: — Därav:					
	Kaikkiaan Inalles.				kerran. — 1 gång.				kerran. — 1 gång.				kerran. — 1 gång.					
	4 t. useampaan kert. 4 eller flere gånger.	3. kertaa. — gånger.	2. kertaa. — gånger.	1. kertaa. — gånger.	3 t. useampaan kert. 3 eller flere gånger.	2. kertaa. — gånger.	1. kertaa. — gånger.	0.	1.	2.	3.	4.	5.	6.	7.	8.	9.	10.
	Lukumäärä. — Antal.								Prosentissa: — I procent.									
I. Rikoslakia vastaan tehdyt rikokset — Brott mot strafflagen.																		
Valtion tai yhteiskuntaan kohdistuvat rikokset — Brott mot staten eller samhället	106	53	17	15	21	18	2	1	23	50.0	16.0	14.2	19.8	19.8	21.7			
Yksilöön kohdistuvat rikokset — Brott mot individen	206	108	52	18	28	30	1	1	35	52.4	25.3	8.7	13.6	15.5	17.0			
Omaisuusrikokset — Egendomsbrott	285	149	64	28	44	33	6	1	60	52.3	22.5	9.8	15.4	14.0	21.1			
	227	136	49	18	24	42	3	—	48	59.9	21.6	7.9	10.6	19.8	21.1			
	687	189	149	113	236	227	118	208	180	27.5	21.7	16.4	34.4	80.5	26.2			
	517	258	118	55	86	171	47	28	148	49.9	22.8	10.6	16.7	47.6	28.6			
II. Sotaväen rikoslakia vastaan tehdyt rikokset — Brott mot strafflagen för krigsmakten	21	1	8	8	4	5	10	3	—	4.8	38.1	38.1	19.0	85.7	—			
	302	158	79	43	22	100	25	8	26	52.3	26.2	14.2	7.3	44.0	8.6			
III. Muut rikokset — Övriga brott.																		
Kieltolakirikokset — Förbudslagsbrott	533	195	126	83	129	234	115	106	55	36.6	23.6	15.6	24.2	85.4	10.3			
Muut tähän ryhmään kuuluvat rikokset — Övriga till denna grupp hörande brott	6	4	—	1	1	—	—	—	—	66.6	—	16.7	16.7	—	—			
Yhteensä — Summa	2 890	1 251	662	382	595	860	327	356	575	43.3	22.9	13.2	20.6	53.4	19.9			
Siitä: — Därav:	1 099	392	238	164	305	283	136	213	263	35.7	21.7	14.9	27.7	57.5	23.9			
	1 791	859	424	218	290	577	191	143	312	47.9	23.7	12.2	16.2	50.9	17.4			

Taulukosta nähdään, että kuritus-huoneryhmässä oli vain kerran aikaisemmin rangaistuja suhteellisesti enimmän rikoksista yksilöä vastaan tuomittujen joukossa, sekä lähinnä enimmän rikoksista valtiota tai yhteiskuntaa vas-

Ur tabellen framgår, att i tukthusgruppen de endast en gång tidigare avstraffade voro relativt talrikast bland de för brott mot individen sakfällda, samt därefter bland de för brott mot staten eller samhället sak-

taan tuomituissa¹⁾. Vähimmin oli niitä omaisuusrikoksista tuomituissa. Toinen oli järjestys 4 tai useamman kerran aikaisemmin tuomittuihin nähden. Korkein oli nyt omaisuusrikoksista tuomittujen suhdeluku, jonka jälkeen tulivat valtioon tai yhteiskuntaan kohdistuvista rikoksista tuomitut. Alin oli suhdeluku yksilöön kohdistuvista rikoksista tuomituilla.

Ennen samankaltaisesta rikoksesta tuomittuja oli vuonna 1927 57.5 (58.0) % kaikista kuritushuonerangaistukseen tuomituista uusijoista. Korkein oli ennen samankaltaisesta rikoksesta tuomittujen prosenttiluku rikoksissa omaisuutta vastaan. Merkittävän alhainen oli vastaava prosenttiluku rikoksissa yksilöä vastaan.

Aikaisemmin ehdollisesti tuomittuja oli vuonna 1927 263 (240) eli 23.9 (22.2) % kaikista kuritushuonerangaistukseen tuomituista uusijoista.

Vertailu kuritushuone- ja vankeusrangaistuksiin tuomittujen välillä näyttää, että ennen samankaltaiseen rikokseen syy-pääksi tuomittujen prosenttiluku oli vankeusrangaistukseen tuomituilla uusijoilla jonkun verran alempi kuin kuritushuonerangaistukseen tuomituilla. Ylläoleva taulukko osoittaa myös, että kieltolakirikoksista vankeusrangaistukseen tuomituista uusijoista oli suurin osa eli 85.4 (67.0) % ennen tuomittu samankaltaisesta rikoksesta.

Vuonna 1927 kuritushuonerangaistukseen tuomittuja uusijoita oli aikaisemmin kaikkiaan 3 048 (2 792) kertaa rangaistu jolloin kutakin puheenalaista uusijaa kohti tuli 2.77 (2.59) rangaistustuomiota.

Vankeusrangaistukseen vuonna 1927 tuomittuja uusijoita oli kaikkiaan 3 882 (3 154)

¹⁾ Sivuntamme tässä ne harvalukuiset henkilöt, jotka ovat tuomitut rikoksista sotaväen rikoslakia vastaan.

fällda¹⁾. Minst var deras antal bland de för egendomsbrott sakfällda. En annan var ordningsföljden beträffande de 4 eller flere gånger tidigare sakfällda. Högst var nu relationstalet för de för egendomsbrott sakfällda, varefter följde de för brott mot staten eller samhället sakfällda. Lägst var relationstalet för de för brott mot individen sakfällda.

De tidigare för likartat brott sakfällda utgjorde år 1927 57.5 (58.0) % av samtliga till tukthusstraff dömda recidivister. Högst var de tidigare för likartat brott sakfäldas procenttal i egendomsbrotten. Anmärkningsvärt lågt var motsvarande procenttal för brotten mot individen.

De tidigare villkorligt dömda utgjorde år 1927 263 (240) eller 23.9 (22.2) % av samtliga till tukthusstraff dömda recidivister.

En jämförelse mellan de till tukthus- och fängelsestraff dömda ger vid handen, att procenttalet för de tidigare för likartat brott sakfällda var beträffande de till fängelsestraff dömda recidivisterna något lägre än för de till tukthusstraff dömda. Ovanstående tabell utvisar även, att av de för förbudslagsbrott till fängelsestraff dömda var största delen eller 85.4 (67.0) % tidigare för likartat brott sakfällda.

Antal gånger de år 1927 till tukthusstraff dömda recidivisterna tidigare blivit avstraffade, utgjorde sammanlagt 3 048 (2 792), vilket gör i medeltal 2.77 (2.59) straffdomar för varje ifrågavarande sakfälld.

De år 1927 till fängelsestraff dömda recidivisterna hade tidigare blivit avstraffade

¹⁾ Vi förbigå här de fåtaliga personer, vilka sakfällds för brott mot strafflagen för krigsmakten.

eri kertaa rangaistu. Kutakin tuomittua uusijaa kohti tuli siis keskimäärin 2.17 (2.09) rangaistustuomiota.

Sitä vuotta koskevat tiedonannot, jolloin *kuritushuonerangaistukseen* vuonna 1927 tuomittuja uusijoita oli *viimeksi tuomittu rangaistukseen*, osoittavat että tämä oli tapahtunut

vuonna — år 1927	114 (93)	henkilöön nähden — personer.
» » 1926	274 (324)	» » »
» » 1925	253 (188)	» » »
» » 1924	111 (104)	» » »
» » 1923	81 (82)	» » »
» » 1922	51 (57)	» » »
» » 1921	39 (50)	» » »
» » 1917—1920	154 (155)	» » »
ennen v. 1917—före år 1917 ..	22 (27)	» » »

Tiedot *vankeusrangaistukseen* vuonna 1927 tuomituista uusijoista osoittavat, että *viimeksi tuomittu rangaistus* oli lange-tettu

vuonna — år 1927	352 (262)	henkilöön nähden — personer.
» » 1926	527 (553)	» » »
» » 1925	305 (248)	» » »
» » 1924	171 (119)	» » »
» » 1923	97 (72)	» » »
» » 1922	63 (33)	» » »
» » 1921	46 (45)	» » »
» » 1917—1920	177 (135)	» » »
ennen v. 1917—före år 1917 ..	53 (41)	» » »

Ryöstöön tai varkaudenrikokseen syy-pääksi tuomitut, joita ennen on ryös-töstä tai varkaudenrikoksesta rangaistu.

(Taulut 19 ja 20.)

Niiden *kuritushuonerangaistukseen* tuo-mittujen uusijoiden luku, jotka olivat tuo-mitut syy-pääksi ryöstöön tai varkauden-rikokseen ja joita aikaisemmin oli saman-kaltaisesta rikoksesta rangaistu, oli vuonna 1927 539 (583), joista miehiä 502 (544) ja

sammanlagt 3 882 (3 154) olika gånger. För varje ifrågavarande sakfälld utgjorde således medeltalet straffdomar 2.17 (2.09).

Uppgifterna angående året, då de till *tukthusstraff* år 1927 dömda recidivisterna *senast ådömts straff*, uppvisa för

Uppgifterna angående de år 1927 till *fängelsestraff* dömda recidivisterna utvisa att *senast straff* blivit ådömt

För rån eller tjuvnadsbrott sakfällda, vilka förut varit för rån eller tjuvnads-brott straffade.

(Tabb. 19 och 20.)

De till *tukthusstraff* dömda recidivisternas antal, vilka sakfällts för rån eller tjuv-nadsbrott samt vilka tidigare blivit för likartat brott straffade, utgjorde år 1927 539 (583), varav 502 (544) voro män och 37 (39) kvinnor samt 316 (308) dömda i

naisia 37 (39) sekä kaupungeissa tuomittuja 316 (308) ja maaseudulla tuomittuja 223 (275). Kaikkien puheenaolevien tuomittujen prosenttiluku kuritushuoneeseen vuonna 1927 tuomituista uusijoista oli 49.0 (54.0). Miesten vastaava prosenttiluku oli 48.5 (53.5) ja naisten 56.9 (61.9) sekä kaupungeissa tuomittujen 56.8 (58.8) ja maaseudulla tuomittujen 41.1 (49.5).

Vankeusrangaistukseen tuomittujen uusijoiden luku, jotka olivat tuomitut syy-pääksi ryöstöön tai varkaudenrikokseen ja jotka aikaisemmin oli ryöstöön tai varkaudenrikokseen syy-pääksi tuomittu, oli vuonna 1927 159 (106) eli 8.9 (7.0) % kaikista vankeusrangaistukseen tuomituista uusijoista. Vastaavat luvut olivat miehiin nähden 126 (97) eli 7.8 (7.1) %, naisiin nähden 33 (9) eli 18.5 (6.5) %, kaupungeissa tuomittuihin nähden 107 (63) eli 11.7 (7.9) % ja maaseudulla tuomittuihin nähden 52 (43) eli 5.9 (6.0) %.

Aikaisemmin oli ryöstöstä tai varkaudenrikoksesta vuonna 1927 *kuritushuonerangaistukseen* tuomittuja uusijoita rangaistu samankaltaisesta rikoksesta 1 229 (1 243) kertaa. Keskimäärin oli niinmuodoin kukin puheenalaisista syy-pääksi tuomituista ennen rangaistu 2.28 (2.13) kertaa ryöstöstä tai varkaudenrikoksesta. Samaan ryhmään kuuluvia, jotka vuonna 1927 oli *vankeusrangaistukseen* tuomittu oli ennen rangaistu 226 (142) kertaa samankaltaisesta rikoksesta, mikä tekee keskimäärin 1.42 (1.34) tuomiota kutakin rangaistua kohti.

Ryöstön tai varkaudenrikoksen uusimisesta *kuritushuonerangaistukseen* vuonna 1927 tuomituista henkilöistä tuomittiin syy-pääksi:

städerna och 223 (275) på landsbygden. Samtliga ifrågavarande sakfällda utgjorde i procent av de år 1927 till tukthusstraff dömda recidivisterna 49.0 (54.0), medan motsvarande procental för män var 48.5 (53.5) och för kvinnor 56.9 (61.9) samt för de i städerna sakfällda 56.8 (58.8) och för de på landsbygden sakfällda 41.1 (49.5).

De till *fängelsestraff* dömda recidivisterna, vilka sakfällts för rån eller tjuvnadsbrott och vilka förut varit för rån eller tjuvnadsbrott straffade voro år 1927 till antalet 159 (106) eller 8.9 (7.0) % av samtliga till *fängelsestraff* dömda recidivister. Motsvarande tal voro för män 126 (97) eller 7.8 (7.1) %, för kvinnor 33 (9) eller 18.5 (6.5) %, för de i städerna dömda 107 (63) eller 11.7 (7.9) % och för de på landsbygden dömda 52 (43) eller 5.9 (6.0) %.

Tidigare hade de för rån eller tjuvnadsbrott år 1927 till *tukthusstraff* dömda recidivisterna varit 1 229 (1 243) gånger straffade för likartat brott. I medeltal hade envar av ifrågavarande sakfällda förut varit 2.28 (2.13) gånger straffad för rån eller tjuvnadsbrott. De till *fängelsestraff* år 1927 dömda, vilka tillhöra samma kategori hade tidigare varit 226 (142) gånger för likartat brott straffade, vilket utgör i medeltal 1.42 (1.34) domar för varje avstraffad.

Av de för upprepat rån eller tjuvnadsbrott år 1927 till *tukthusstraff* dömda blev följande antal personer dömda till ansvar för:

		Henkilöä. Personer.
1:sen	erän yksinkertaiseen varkauteen — 1:sta resan enkel stöld	5 (6)
2:sen	» » » — 2:dra » » »	136 (169)
3:nnen	» » » — 3:dje » » »	63 (71)
4:nnen	» » » — 4:de » » »	45 (39)
5:nnen ja us. erän	» » — 5:te o. följ. resor »	25 (11)

	Henkilöä. Personer.
1:sen erän törkeään varkauteen, murtoon — 1:sta resan grov stöld, inbrott	86 (86)
2:sen » » » » — 2:dra » » » »	102 (116)
3:nnen » » » » — 3:dje » » » »	47 (40)
4:nnen » » » » — 4:de » » » »	6 (19)
5:nnen ja us. erän » » » » — 5:te o. följ. resor » »	2 (8)
1:sen erän ryöstöön — 1:sta resan rån	20 (17)
2:sen » » — 2:dra » »	2 (1)
Yhteensä — Summa 539 (583)	

Vastaavaan ryhmään kuuluvista vankeusrangaistukseen vuonna 1927 tuomituista tuomittiin syypääksi:

Av de till motsvarande kategori hörande till fängelsestraff år 1927 dömda blev följande antal personer sakfällda för:

	Henkilöä. Personer.
1:sen erän yksinkertaiseen varkauteen — 1:sta resan enkel stöld	139 (84)
2:sen » » » » — 2:dra » » » »	4 (1)
1:sen erän törkeään varkauteen, murtoon — 1:sta resan grov stöld, inbrott	16 (19)
2:sen » » » » — 2:dra » » » »	— (2)
Yhteensä — Summa 159 (106)	

Rangaistusajan pituus ryöstön tai varkauuden rikoksen uusimisesta vuonna 1927 kuritushuonerangaistukseen tuomituille oli:

Strafftidens längd var för de för upprepat rån eller tjuvnadsbrott år 1927 till tukthusstraff dömda:

	Miehiä. Män.	Naisia. Kvinnor.	Yhteensä. Summa.	Lisäys (+) tai vähennys (-). Ökning (+) eller minskning (-).	Kaupungeissa tuomittuja. I städerna sakfällda.
<i>Kvukausia: — Månader:</i>					
6—9	88 (88)	10 (17)	98 (105)	— 6.7 (+ 28.0)	71 (64)
9—12	32 (36)	2 (1)	34 (37)	— 8.1 (+ 23.3)	15 (21)
<i>Vuosia: — År:</i>					
1—2	154 (178)	18 (10)	172 (188)	— 8.5 (+ 9.3)	107 (102)
2—3	95 (101)	4 (3)	99 (104)	— 4.8 (— 7.1)	52 (49)
3—4	63 (64)	2 (2)	65 (66)	— 1.5 (— 5.7)	35 (31)
4—6	43 (47)	1 (5)	44 (52)	— 15.4 (— 3.7)	21 (29)
6—8	14 (16)	— (—)	14 (16)	— 12.5 (— 11.1)	8 (5)
8 v. tai yli — 8 år eller därutöver	13 (14)	— (1)	13 (15)	— 13.3 (+ 36.4)	7 (7)
Yhteensä — Summa	502 (544)	37 (39)	539 (583)	— 7.5 (+ 6.2)	316 (308)

Alle 18 vuotiaita oli tuomittujen joukossa 5 (96).

Av de sakfällda voro 5 (96) under 18 år.

Jos kustakin rangaistusajan ryhmästä otetaan aritmeettinen keskiluku aikarajojen välillä, saadaan tuomittujen rangaistusten

Därest för varje strafftidsgrupp såsom medeltal tages aritmetiska medeltalet mellan tidsgränserna, erhålles straffens

yhteenlasketuksi pituudeksi 1 274 (1 452) vuotta, mikä tekee n. 45 (51) % vuonna 1927 kuritushuonerangaistukseen tuomitujen uusijoiden yhteenlasketusta rangaistusajasta. Rangaistusten keskimääräinen pituus oli vuonna 1927 2 vuotta 6 kuukautta 16 päivää (2 vuotta 5 kuukautta 27 päivää).

Rangaistusajan pituus ryöstön tai varkauden rikoksen uusimisesta vuonna 1927 vankeusrangaistukseen tuomituille oli:

sammanlagda längd 1 274 (1 452) år, vilket utgör c:a 45 (51) % av de år 1927 till tukthustraff dömda recidivisternas sammanlagda strafftid. Straffens genomsnittliga längd var år 1927 2 år 6 månader och 16 dagar (2 år 5 månader och 27 dagar).

Strafftidens längd för de för upprepat rån eller tjuvnadsbrott år 1927 till fängelsestraff dömda var:

	Miehiä. Män.	Naisia. Kvinnor.	Yhteensä. Summa.	Alle 18 vuotlaita. Under 18-åriga.		Kaupungeissa tuomittuja. I städerna sakfällda.
				Lukumäärä. Antal.	Prosentteissa. I procent.	
<i>Kuukausia: — Månader:</i>						
alle 3 — under 3	3 (3)	2 (—)	5 (3)	3 (3)	60.0 (100.0)	3 (1)
3—6	60 (42)	19 (6)	79 (48)	11 (28)	13.9 (58.3)	59 (38)
6—9	39 (29)	12 (3)	51 (32)	13 (24)	25.5 (75.0)	33 (14)
9—12	12 (10)	— (—)	12 (10)	2 (5)	16.7 (50.0)	6 (1)
<i>Vuosia: — År:</i>						
1—2	12 (12)	— (—)	12 (12)	6 (8)	50.0 (66.7)	6 (9)
2—3	— (—)	— (—)	— (—)	— (—)	— (—)	— (—)
3—4	— (1)	— (—)	— (1)	— (1)	— (100.0)	— (—)
Yhteensä — Summa	126 (97)	33 (9)	159 (106)	35 (69)	22.0 (65.1)	107 (63)

Rangaistuksen laatu lähinnä edellistä tuomiota langettaessa oli vuonna 1927 kuritushuonerangaistukseen tuomituille 355 (353) tapauksessa kuritushuonetta ja 184 (230) tapauksessa vankeutta sekä vankeusrangaistukseen tuomituille 28 (65) tapauksessa kuritushuonetta ja 131 (41) tapauksessa vankeutta.

Aikaisemmin ehdollisesti tuomittuja oli kuritushuonerangaistukseen tuomituista kaikkiaan 133 (149) eli 24.7 (25.6) % kaikista tähän ryhmään kuuluvista tuomituista. Näistä oli miehiä 127 (141) ja naisia 6 (8).

Jos kustakin rangaistusajan ryhmästä keskimääräksi otetaan aritmeettinen keskiluku aikarajojen välillä, saadaan vankeusrangaistusten yhteenlasketuksi pituudeksi 91 (66) vuotta ja keskimääräiseksi pituudeksi 6 kuukautta 25 päivää (7 kuukautta 14 päivää).

Straffets art vid närmast föregående domfällning var för de år 1927 till tukthustraff dömda i 355 (353) fall tukthus och i 184 (230) fall fängelse samt för de till fängelsestraff dömda i 28 (65) fall tukthus och i 131 (41) fall fängelse.

Antalet tidigare villkorligt dömda utgjorde för de till tukthusstraff dömda 133 (149) eller 24.7 (25.6) % av samtliga till denna kategori hörande sakfällda. Av dessa voro 127 (141) män och 6 (8) kvinnor.

Om för varje straffidsgrupp såsom medeltal tages aritmetiska medeltalet mellan tidsgränserna, får man fängelsestraffens sammanlagda längd 91 (66) år samt deras genomsnittliga längd 6 månader och 25 dagar (7 månader och 14 dagar).

Aikaisemmin ehdollisesti tuomittuja oli vankeusrangaistukseen tuomittujen joukossa vuonna 1927 yhteensä 82 (60) eli 51.6 (56.6) % kaikista tähän ryhmään kuuluvista. Näistä oli miehiä 61 (54) ja naisia 21 (6).

Ryöstön tai varkaudenrikoksen uusimisesta *kuritushuonerangaistukseen* vuonna 1927 tuomituista henkilöistä oli 66 (66) eli 12.2 (11.3) % *avioliiton ulkopuolella syntyneitä*. *Siviilisäädyn* mukaan jakaantuivat tuomitut seuraavasti: naimattomia 451 (482) eli 83.7 (83.1) %, naisia 70 (78) eli 13.0 (13.4) %, leskiä 7 (15) eli 1.3 (2.6) % sekä erotettuja 5 (5) eli 0.9 (0.9) %. Tietoja puuttuu 6 (3) henkilöstä.

Vastaavat luvut vuonna 1927 *vankeusrangaistukseen* tuomittuihin nähden olivat: *avioliiton ulkopuolella syntyneitä* 5 (9) eli 3.1 (8.5) %, *naimattomia* 132 (93) eli 83.0 (87.7) %, *naisia* 23 (11) eli 14.5 (10.4) %, *leskiä* 2 (2) eli 1.3 (1.9) %. Tietoja puuttuu 1 (0) henkilöstä.

Sitä vuotta koskevat tiedonannot, jolloin vuonna 1927 ryöstön tai varkaudenrikoksen uusimisesta *kuritushuonerangaistukseen* tuomittuja oli viimeksi tuomittu edesvastuuseen ryöstöstä tai varkaudenrikoksesta, osoittavat, että tämä oli tapahtunut:

vuonna — år 1927	34	(19)	henkilöön nähden — personer.
» » 1926	131	(138)	» » »
» » 1925	123	(115)	» » »
» » 1924	56	(71)	» » »
» » 1923	46	(55)	» » »
» » 1922	30	(43)	» » »
» » 1921	32	(33)	» » »
» » 1917—1920	78	(94)	» » »
ennen vuotta 1917 — före år 1917	9	(15)	» » »

Vankeusrangaistukseen vuonna 1927 tuomittuihin, samaan ryhmään kuuluviin, nähden oli tämä tapahtunut:

vuonna — år 1927	17	(12)	henkilöön nähden — personer.
» » 1926	51	(46)	» » »
» » 1925	25	(11)	» » »

Antalet *tidigare villkorligt dömda* var för de till fängelsestraff dömda år 1927 sammanlagt 82 (60) eller 51.6 (56.6) % av de till denna kategori hörande. Av dessa voro 61 (54) män och 21 (6) kvinnor.

Av de för upprepat rån eller tjuvnadsbrott år 1927 till *tukthusstraff* dömda voro 66 (66) eller 12.2 (11.3) % *födda utom äktenskapet*. Enligt *civilstånd* fördelade sig de sakfälda på följande sätt: ogifta 451 (482) eller 83.7 (83.1) %, gifta 70 (78) eller 13.0 (13.4) %, änklingar, änkor 7 (15) eller 1.3 (2.6) % samt frånskilda 5 (5) eller 0.9 (0.9) %. Uppgifter saknas om 6 (3) personer.

Motsvarande tal för de år 1927 till *fängelsestraff* dömda voro: *födda utom äktenskapet* 5 (9) eller 3.1 (8.5) %, *ogifta* 132 (93) eller 83.0 (87.7) %, *gifta* 23 (11) eller 14.5 (10.4) %, *änklingar* och *änkor* 2 (2) eller 1.3 (1.9) %. Uppgifter saknas om 1 (0) person.

Uppgifterna angående året, då de för upprepat rån eller tjuvnadsbrott år 1927 till *tukthusstraff* dömda *senast ådömts ansvar för rån eller tjuvnadsbrott*, uppvisa för:

vuonna — år 1924	5 (5)	henkilöön nähden — personer.
» » 1923	6 (8)	» » »
» » 1922	4 (5)	» » »
» » 1921	2 (1)	» » »
» » 1917—1920	18 (6)	» » »
ennen vuotta 1917 — före år 1917 ..	31 (12)	» » »

Lisäys.

Yleiseen työhön määrätyt.

(Taulut 12, 15, 17 ja 18).

Tiedot yleiseen työhön määrätystä henkilöstä ovat saadut rikosrekisterin rikosilmoituksista.

Vuonna 1927 määrättiin kaikkiaan 218 henkilöä pantavaksi yleiseen työhön. Näistä oli 27 eli 12.4 % miehiä ja 191 eli 87.6 % naisia. Ennen rangaistuja oli 156 eli 71.6 %. Miehistä oli ennen rangaistuja 23 eli 85.2 % ja naisista 133 eli 69.6 %. 215 henkilöä, joista 25 miestä ja 190 naista, oli määrätty yleiseen työhön irtolaisuudesta, sekä 3 henkilöä, joista 2 miestä ja 1 nainen, muista syistä.

Iän mukaan jakaantuivat yleiseen työhön vuonna 1927 määrätyt seuraavasti:

Tillägg.

Till allmänt arbete förordnade.

(Tabb. 12, 15, 17 och 18).

Uppgifterna om till allmänt arbete förordnade personer ha erhållits från straffregistrets straffuppgifter.

År 1927 blevo samlagt 218 personer förordnade till allmänt arbete. Av dessa voro 27 eller 12.4 % män och 191 eller 87.6 % kvinnor. Antalet recidivister utgjorde 156 eller 71.6 %. Av männen voro 23 eller 85.2 % samt av kvinnorna 133 eller 69.6 % recidivister. 215 personer varav 25 män och 190 kvinnor, hade förordnats till allmänt arbete för lösdriveri, samt 3 personer, varav 2 män och 1 kvinna, av annan orsak.

Enligt ålder fördelade sig de år 1927 till allmänt arbete förordnade på följande sätt:

Ikä. — Alder. / Vuotta. — År.	Miehiä. — Män.	Naisia. — Kvinnor.	Yhteensä. Summa.	Enskertalaisia. Tidigare icke avstraffade.	Ennen rangaistuja. Recidivister.
15—16	— = — %	— = — %	— = — %	— = — %	— = — %
16—17	— = — »	1 = 0.5 »	1 = 0.5 »	1 = 1.6 »	— = — »
17—18	1 = 3.7 »	4 = 2.1 »	5 = 2.3 »	5 = 8.1 »	— = — »
18—19	2 = 7.4 »	10 = 5.2 »	12 = 5.5 »	2 = 3.2 »	10 = 6.4 »
19—20	2 = 7.4 »	9 = 4.7 »	11 = 5.0 »	6 = 9.7 »	5 = 3.2 »
20—21	— = — »	14 = 7.3 »	14 = 6.4 »	8 = 12.9 »	6 = 3.8 »
21—22	— = — »	16 = 8.4 »	16 = 7.3 »	8 = 12.9 »	8 = 5.1 »
22—23	1 = 3.7 »	11 = 5.8 »	12 = 5.5 »	4 = 6.5 »	8 = 5.1 »
23—24	1 = 3.7 »	13 = 6.8 »	14 = 6.4 »	3 = 4.8 »	11 = 7.1 »
24—25	1 = 3.7 »	12 = 6.3 »	13 = 6.0 »	3 = 4.8 »	10 = 6.4 »
25—30	2 = 7.4 »	44 = 23.0 »	46 = 21.1 »	6 = 9.7 »	40 = 25.7 »
30—35	6 = 22.2 »	34 = 17.8 »	40 = 18.3 »	8 = 12.9 »	32 = 20.5 »
35—40	6 = 22.2 »	7 = 3.7 »	13 = 6.0 »	3 = 4.8 »	10 = 6.4 »
40—45	1 = 3.7 »	10 = 5.2 »	11 = 5.0 »	4 = 6.5 »	7 = 4.5 »

Ikä. — Alder. Vuotta. — År.	Miehiä. — Män.	Naisia. — Kvinnor.	Yhteensä. Summa.	Enskertalaisia. Tidigare icke av- straffade.	Ennen rangaistuja. Recidivister.
45—50	2 = 7.4 %	3 = 1.6 %	5 = 2.3 %	— = — %	5 = 3.2 %
50—55	1 = 3.7 »	2 = 1.1 »	3 = 1.4 »	— = — »	3 = 1.9 »
55—60	— = — »	— = — »	— = — »	— = — »	— = — »
60—65	1 = 3.7 »	— = — »	1 = 0.5 »	— = — »	1 = 0.7 »
65—70	— = — »	— = — »	— = — »	— = — »	— = — »
70—75	— = — »	— = — »	— = — »	— = — »	— = — »
75—80	— = — »	— = — »	— = — »	— = — »	— = — »
Ilmoittamaton, Ej uppgiven)	— = — »	1 = 0.5 »	1 = 0.5 »	1 = 1.6 »	— = — »

Työajan pituus vuonna 1927 yleiseen työhön määrätuille nähdään seuraavasta yhdistelmästä:

Följande sammanställning utvisar *arbets- tidens* längd för de år 1927 till allmänt arbete förordnade:

<i>Kuukausia.</i> <i>Månader.</i>	Miehiä. — Män.	Naisia. — Kvinnor.	Yhteensä. Summa.	Enskertalaisia. Tidigare icke av- straffade.	Ennen rangaistuja. Recidivister.
2—3	1	—	1	—	1
3—4	10	49	59	39	20
4—5	2	19	21	12	9
5—6	1	6	7	4	3
6—7	9	42	51	7	44
7—8	1	—	1	—	1
8—9	2	18	20	—	20
9—10	1	4	5	—	5
10—11	—	18	18	—	18
11—12	—	1	1	—	1
<i>Vuosia. — År.</i>					
1—2	—	30	30	—	30
2—3	—	4	4	—	4
Yhteensä — Summa	27	191	218	62	156

Vuonna 1927 yleiseen työhön määrättyillä henkilöillä oli rikoksen laatu- hinnä edellistä tuomiota langettaessa:

Brottets art för de år 1927 till allmänt arbete förordnade recidivisterna var vid närmast föregående domfällning:

Valtion tai yhteiskuntaan kohdistuva rikos — Brott mot staten eller samhället	5 eli — eller	3.2 %
Yksilöön kohdistuva rikos — Brott mot individen	3 » — »	1.9 »
Omaisuusrikos — Egendomsbrott	36 » — »	23.1 »
Kieltolakirikos — Förbudslagsbrott	9 » — »	5.8 »
Irtolaisuus — Lösdriveri	103 » — »	66.0 »
Yhteensä — Summa	156 eli — eller	100 %

Rangaistuksen laatu lähinnä edellistä tuomiota langetettaessa oli seuraava:

Straffets art vid närmast föregående domfällning var följande:

Sakkoja — Böter	15 eli — eller	9.6 %
Vankeutta — Fängelse	27 » — »	17.3 »
Kuritusluonetta — Tukthus	11 » — »	7.1 »
Yleistä työtä — Allmänt arbete	103 » — »	66.0 »

Vuonna 1927 yleiseen työhön määrättyjä uusijoita oli *aikaisemmin rangaistu tai yleiseen työhön määrätty*:

De år 1927 till allmänt arbete förordnade recidivisterna *hade tidigare blivit avstraffade eller till allmänt arbete förordnade*:

kerran — 1 gång	52 eli — eller	33.3 %
2 kertaa — 2 gånger	34 » — »	21.8 »
3 kertaa — 3 gånger	28 » — »	18.0 »
4 tai useampaan kertaan — 4 eller flere gånger	42 » — »	26.9 »

Näistä oli *aikaisemmin yleiseen työhön määrättyjä kaikkiaan* 118 eli 75.6 %, joista:

Av dessa hade *till allmänt arbete tidigare förordnats* inalles 118 eller 75.6 %, därav:

kerran — 1 gång	46 eli — eller	29.5 %
2 kertaa — 2 gånger	28 » — »	17.9 »
3 kertaa — 3 gånger	23 » — »	14.7 »
4 tai useampaan kertaan — 4 eller flere gånger	21 » — »	13.5 »

Aikaisemmin ehdollisesti tuomittuja oli 18 eli 11.5 %.

Antalet *tidigare villkortligt* dömda utgjorde 18 eller 11.5 %.

Vuonna 1927 yleiseen työhön määrättyjä uusijoita oli aikaisemmin kaikkiaan 450 kertaa rangaistu tai yleiseen työhön määrätty, jolloin kutakin puheenalaista uusijaa kohti tuli 2.88 rangaistustuomiota tai määräystä yleiseen työhön.

Antal gånger de år 1927 till allmänt arbete förordnade recidivisterna tidigare blivit avstraffade eller till allmänt arbete förordnade utgjorde sammanlagt 450, vilket gör i medeltal 2.88 straffdomar eller förordnanden till allmänt arbete för varje ifrågavarande recidivist.

Sitä vuotta koskevat tiedonannot, jolloin yleiseen työhön vuonna 1927 määrättyjä uusijoita oli viimeksi tuomittu rangaistukseen tai määrätty yleiseen työhön, osoittaa, että tämä oli tapahtunut:

Uppgifterna angående året, då de till allmänt arbete år 1927 förordnade recidivisterna *senast ådömts straff eller förordnats till allmänt arbete* uppvisa för:


vuonna — år 1927	7	henkilöön nähden	—	personer.
» » 1926	54	»	»	— »
» » 1925	55	»	»	— »
» » 1924	15	»	»	— »
» » 1923	4	»	»	— »
» » 1922	5	»	»	— »
» » 1921	6	»	»	— »
» » 1917—1920	5	»	»	— »
ennen vuotta 1917 — före år 1917.	5	»	»	— »

Helsingissä, Oikeusministeriössä, kesä-
kuulla 1929.

Helsingfors, å Justitieministeriet, i juni
1929.

Oiva Huttunen.

V. Verkko.



Résumé.

PREMIÈRE PARTIE.

Renseignements généraux.

1. Renseignements sur les tribunaux généraux de 1^{re} instance.

Nombre des personnes accusées et issue des poursuites.

(Tabl. 1.)

Le nombre des personnes accusées devant les tribunaux généraux de première instance était en chiffres absolus:

	Sexe masculin.	Sexe féminin.	Total.
1906—1908 moyenne	31 657	2 952	34 609
1909—1911 »	34 755	3 149	37 904
1912—1914 »	35 116	3 169	38 285
1915—1917 »	18 161	2 759	20 920
1918—1920 »	36 182	4 499	40 681
1921—1923 »	66 700	3 843	70 543
1924	85 836	3 874	89 710
1925	94 949	5 336	100 285
1926	95 663	5 330	100 993
1927	115 572	5 986	121 558

ou, par 100 000 habitants de la population moyenne au dessus de 15 ans:

	Sexe masculin.	Sexe féminin.	Total.
1906—1908 moyenne	3 325	303	1 788
1909—1911 »	3 479	305	1 866
1912—1914 »	3 370	295	1 810
1915—1917 »	1 689	250	959
1918—1920 »	3 349	401	1 847
1921—1923 »	5 860	321	3 018
1924	7 406	317	3 771
1925	8 122	434	4 179
1926	8 108	429	4 170
1927	9 683	476	4 962

Répartis entre les villes et les campagnes, les nombres des accusés étaient pour la dernière année:

	Sexe masculin.	Sexe féminin.	Total.
dans les villes	63 392 (52 909) ¹⁾	3 784 (3 061)	67 176 (55 970)
à la campagne	52 180 (42 754)	2 202 (2 269)	54 382 (45 023)

1) Les chiffres entre parenthèses se rapportent à l'année précédente.

Les poursuites ont donné les résultats suivants:

	Sexe masculin.	Sexe féminin.	Total.
Accusés acquittés	3 396 (3 095)	422 (504)	3 818 (3 599)
» absous et renvoyés par suite de désistement	4 945 (4 714)	511 (496)	5 456 (5 210)
» condamnés	107 231 (87 854)	5 053 (4 330)	112 284 (92 184)

Pour la période 1906—1927, la proportion de ces différentes catégories au nombre total des accusés était de:

	Acquittés.	Absous et renvoyés par suite de désistement.	Condamnés.
	%	%	%
1906—1908 moyenne	11.5	20.4	68.1
1909—1911 »	11.6	18.6	69.8
1912—1914 »	10.8	19.4	69.8
1915—1917 »	17.7	25.4	56.9
1918—1920 »	12.2	17.4	70.4
1921—1923 »	5.9	8.6	85.5
1924	4.1	6.1	89.8
1925	3.3	5.9	90.8
1926	3.6	5.1	91.3
1927	3.1	4.5	92.4

Dans la répartition entre les villes et les campagnes, ces proportions deviennent:

	Acquittés.		Absous et renvoyés par suite de désistement.		Condamnés.	
	Villes.	Camp.	Villes.	Camp.	Villes.	Camp.
	%	%	%	%	%	%
1906—1908 moyenne	4.9	19.5	8.8	34.4	86.3	46.1
1909—1911 »	5.3	18.2	7.3	29.6	87.4	52.2
1912—1914 »	5.4	16.5	7.6	32.2	87.0	51.3
1915—1917 »	14.1	19.2	14.1	30.2	71.8	50.8
1918—1920 »	7.7	15.4	8.1	21.6	84.2	63.0
1921—1923 »	2.7	10.2	4.8	13.8	92.5	76.0
1924	2.4	6.6	3.1	10.4	94.5	83.0
1925	1.4	5.9	4.0	8.4	94.6	85.7
1926	1.6	6.0	2.8	8.0	95.6	86.0
1927	1.6	5.0	2.6	6.8	95.8	88.2

La répartition par sexe montre les proportions suivantes :

	Acquittés.		Absous et renvoyés par suite de désistement.		Condamnés.	
	Sexe masculin.	Sexe féminin.	Sexe masculin.	Sexe féminin.	Sexe masculin.	Sexe féminin.
	%	%	%	%	%	%
1906—1908 moyenne	10.5	19.7	19.0	31.4	70.5	48.9
1909—1911 »	10.9	20.0	17.3	28.9	71.8	51.1
1912—1914 »	9.6	19.1	16.3	27.2	74.1	53.7
1915—1917 »	17.1	21.4	24.8	29.4	58.1	49.2
1918—1920 »	11.8	16.3	17.2	18.7	71.0	65.0
1921—1923 »	5.5	15.0	8.4	13.4	86.1	71.6
1924	3.8	11.7	5.9	11.1	90.3	77.2
1925	3.0	8.6	5.7	9.4	91.3	82.0
1926	3.2	9.5	5.0	9.3	91.8	81.2
1927	2.9	7.1	4.3	8.5	92.8	84.4

En combinant les données statistiques sur le nombre des accusés condamnés, répartis d'après leur sexe et les tribunaux, on obtient les nombres suivants, absolus et relatifs :

	Villes.			Campagnes.			Total.	
	Sexe masculin.	Sexe féminin.	%	Sexe masculin.	Sexe féminin.	%	Nombre.	%
1906—1908 moyenne	16 100	678	70.6	6 232	764	29.4	23 774	100.0
1909—1911 »	16 186	685	63.5	8 787	925	36.5	26 583	100.0
1912—1914 »	16 629	675	64.7	8 470	957	35.3	26 731	100.0
1915—1917 »	3 932	550	37.2	6 645	806	62.8	11 933	100.0
1918—1920 »	13 867	1 282	51.4	12 655	1 657	48.6	29 461	100.0
1921—1923 »	36 217	1 385	62.3	21 361	1 374	37.7	60 337	100.0
1924	48 150	1 767	62.0	29 373	1 223	38.0	80 513	100.0
1925	50 944	2 882	59.2	35 711	1 494	40.8	91 031	100.0
1926	50 716	2 766	58.0	37 138	1 564	42.0	92 184	100.0
1927	60 857	3 468	57.3	46 374	1 585	42.7	112 284	100.0

Pour 100 000 personnes de la population moyenne au dessus de 15 ans, le nombre des condamnés était pendant la même période :

	Villes.		Campagnes.		Pays entier.	
	Sexe masculin.	Sexe féminin.	Sexe masculin.	Sexe féminin.	Sexe masculin.	Sexe féminin.
1906—1908 moyenne	11 859	411	764	93	2 346	146
1909—1911 »	11 124	384	1 030	109	2 501	156
1912—1914 »	10 715	348	955	108	2 409	152
1915—1917 »	2 399	269	729	89	983	123
1918—1920 »	8 350	610	1 384	182	2 455	216
1921—1923 »	19 919	596	2 232	142	5 058	230
1924	25 396	730	3 030	125	6 689	245
1925	25 992	1 154	3 670	152	7 412	356
1926	25 409	1 087	3 789	158	7 446	349
1927	29 701	1 327	4 690	159	8 984	402

Nombre des infractions distinctes pour lesquelles les condamnations furent prononcées. (Tabl. 1.)

Le nombre des infractions distinctes pour lesquelles les condamnations furent prononcées pendant l'année était de 123 188 (101 783), dont 68 810 (57 682) ou 55.9 (56.7) % dans les villes, et 54 378 (44 101) ou 44.1 (43.3) % à la campagne. Le nombre des infractions multiples ayant fait l'objet d'une seule poursuite et d'une condamnation commune était donc dans les villes de 4 485 (4 200), et à la campagne de 6 419 (5 399) ou en tout 10 904 (9 599).

Le nombre total des infractions se répartit ainsi d'après les auteurs:

	<i>Villes.</i>	<i>Campagnes.</i>	<i>Pays entier.</i>
<i>Sexe masculin</i>	65 225 (54 857)	52 698 (42 442)	117 923 (97 299)
<i>Sexe féminin</i>	3 585 (2 825)	1 680 (1 659)	5 265 (4 484)

Sur 100 000 personnes de la population moyenne au dessus de 15 ans, il avait été commis le nombre suivant d'infractions par des personnes de:

	<i>Villes.</i>	<i>Campagnes.</i>	<i>Pays entier.</i>
<i>Sexe masculin</i>	31 833 (27 483)	5 330 (4 330)	9 880 (8 247)
<i>Sexe féminin</i>	1 372 (1 110)	169 (168)	419 (361)
<i>Les deux sexes</i>	14 760 (12 705)	2 741 (2 241)	5 028 (4 203)

Pendant la période 1906—1927 on comptait par 100 personnes condamnées le nombre suivant de infractions:

	<i>Villes.</i>	<i>Campagnes.</i>	<i>Pays entier.</i>
<i>1906—1908 moyenne</i>	138	113	130
<i>1909—1911 »</i>	124	114	121
<i>1912—1914 »</i>	119	113	117
<i>1915—1917 »</i>	110	106	108
<i>1918—1920 »</i>	109	109	109
<i>1921—1923 »</i>	111	113	112
<i>1924</i>	109	114	111
<i>1925</i>	114	129	120
<i>1926</i>	108	114	110
<i>1927</i>	107	113	110

Peines prononcées. (Tabl. 6 et 7.)

Les tribunaux généraux jugeant en première instance¹⁾ (cours d'appel non comprises) ont dans les années 1925, 1926 et 1927 prononcé les peines suivantes contre le nombre de condamnés indiqué:

¹⁾ Concernant les infractions divers voir le texte, pages 13^a—17^a.

	Villes.			Campagnes.			Pays entier.		
	1925.	1926.	1927.	1925.	1926.	1927.	1925.	1926.	1927.
<i>Peine capitale</i>	—	—	—	1	3	—	1	3	—
<i>Réclusion</i>	604	616	725	1 031	1 120	1 176	1 635	1 736	1 901
<i>Prison</i>	973	1 057	1 181	1 798	1 769	2 024	2 771	2 826	3 205
<i>Amendes</i>	52 227	51 784	62 404	34 136	35 558	44 509	86 363	87 342	106 913
<i>Aggravation de peine d'un prisonnier</i> ..	1	2	—	—	1	—	1	3	—
<i>Suspension</i>	1	3	1	5	3	3	6	6	4
<i>Destitution</i>	14	7	3	3	11	5	17	18	8
<i>Incapacité de remplir des charges publiques</i>	2	—	2	13	6	3	15	6	5
<i>Perte des droits civils</i>	733	752	866	942	923	904	1 675	1 675	1 770
<i>Perte du droit de témoigner</i>	153	128	157	131	150	138	284	278	295
<i>Incapacité de remplir certaines fonctions</i>	—	—	2	—	1	—	—	1	2
<i>Avertissement</i>	3	6	1	5	10	3	8	16	4
<i>Peine conditionnelle</i>	329	407	479	456	493	526	785	900	1 005

En outre les nombres ci-dessous d'individus mineurs qui, d'après le code pénal, ne peuvent être condamnés à des peines afflictives, ont été, par décision des tribunaux, internés dans les maisons de correction pour vols ou autres crimes ou punis de peine corporelle. 1)

	1912—1914 moyenne.	1915—1917 moyenne.	1918—1920 moyenne.	1921—1923 moyenne.	1924.	1925.	1926.	1927.
<i>Maison de correction:</i>								
<i>Garçons</i>	87	97	86	49	72	56	58	89
<i>Filles</i>	7	7	8	3	4	4	4	7
<i>Total</i>	94	104	94	52	76	60	62	96
<i>Peine corporelle.</i>								
<i>Garçons</i>	?	?	?	67	103	114	124	167
<i>Filles</i>	?	?	?	3	3	2	3	11
<i>Total</i>	109	164	118	70	106	116	127	178
<i>Dans les villes:</i>								
{ <i>Maison de correction</i>	56	60	55	18	23	15	18	36
{ <i>Peine corporelle</i>	69	105	71	35	43	30	57	74
<i>A la campagne:</i>								
{ <i>Maison de correction</i>	38	44	39	34	53	45	44	60
{ <i>Peine corporelle</i>	40	59	47	35	63	86	70	104

1) Voir aussi le tableaux, pages 26* et 27* dans le texte.

II. Renseignements sur les autres cours et tribunaux.

Tribunaux militaires. (Tabl. 9 et 10.)

Le nombre des personnes accusées devant les tribunaux militaires de première instance était pendant l'année 1902 (1823). De ceux-ci furent acquittés 164 (163) ou 8.6 (8.9) %, absous et renvoyés par suite de désistement 47 (42) ou 2.5 (2.3) % et condamnés 1 691 (1 618) ou 88.9 (88.8) %. Les tribunaux ont dans le même temps prononcé les peines suivantes contre le nombre indiqué: réclusion 84 (81), emprisonnement 846 (923), amendes 6 (6), peines disciplinaires 703 (595), renvoi 3 (0) et dommages-intérêts 49 (13).¹⁾

Les cours d'appel et la Cour suprême. (Tabl. 11).

Le nombre des personnes condamnées à la réclusion et à la prison par la Cour suprême et les cours d'appel comme première instance était pendant l'année 66 (147), dont 62 (137) hommes et 4 (10) femmes. Les peines prononcées des condamnés étaient: réclusion pour 29 (116), prison pour 36 (31) et aggravation de la peine d'un prisonnier 1 (0).

DEUXIÈME PARTIE.

Renseignements spéciaux sur les personnes condamnées à la réclusion et à la prison.

Personnes condamnées à la réclusion.

(Tabl. 12—14, 17—20).

À la réclusion (y compris les personnes condamnées à mort) ont été condamnées par les tribunaux de première instance:

par les tribunaux généraux des villes	725	(617)	personnes
» » » des campagnes	1 176	(1 123)	»
» » » militaires	84	(81)	»
» » cours d'appel	25	(105)	»
» la Cour d'appel militaire	1	(7)	»
» la Cour suprême	3	(2)	»

Ces condamnés se répartissaient ainsi d'après le sexe, le lieu d'habitation et en proportion de la population pour les années 1906—1927:

¹⁾ Concernant le nombre des personnes condamnées pour infractions en 1^{re} instance devant la Cour d'appel militaire, voir le texte, pages 30* et 31*.

	Nombre total.	Répartition.				Par 100 000 habitants de la population moyenne au dessus de 15 ans.	
		Hommes.	Femmes.	Villes.	Campagnes.	Villes.	Camp.
1906—1908 ·moyenne	997	875	122	471	526	158	32
1909—1911 »	1 115	991	124	482	633	149	37
1912—1914 »	1 203	1 080	123	527	676	151	38
1915—1917 »	1 313	1 211	102	524	789	142	43
1918—1920 »	1 804	1 608	196	789	1 015	210	55
1921—1923 »	1 570	1 422	148	727	843	175	44
1924	1 597	1 456	141	796	801	187	41
1925	1 849	1 685	164	803	1 046	180	54
1926	1 935	1 781	154	801	1 134	176	58
1927	2 014	1 868	146	832	1 182	178	60

La nature des infractions ayant entraîné de 1912 à 1927 des condamnations en première instance ressort du tableau suivant :

	Moyenne 1912—14.	Moyenne 1915—17.	Moyenne 1918—20.	Moyenne 1921—23.	1924.	1925.	1926.	1927.
Vol grave, effraction	469	770	1 038	563	427	593	642	567
Voies de fait, rixe grave sans terminaison fatale	77	42	30	85	121	161	259	429
Vol simple	235	217	267	252	223	298	316	291
Faux, sauf le faux-monnayage	56	52	76	63	95	96	129	200
Meurtre, sans intention de donner la mort, rixe grave avec terminaison fatale	93	38	40	123	174	168	166	143
Assassinat, meurtre volontaire	50	34	62	120	105	114	97	117
Rapine	59	33	37	55	55	61	47	68
Infanticide	33	24	16	24	29	19	35	34
Incendie volontaire	24	13	11	14	10	18	16	6
Autres crimes graves	152	126	304	409	551	606	492	428
Total	1 248	1 349	1 881	1 708	1 790	2 134	2 199	2 283

Par leur âge, les condamnés se répartissaient dans les groupes suivants :

	Hommes.	Femmes.	Total.	Dont récidivistes.
15—16 ans ..	11 (5) = 0.6 %	— (—) = — %	11 (5) = 0.5 %	2 (1) = 0.2 %
16—17 » ..	17 (10) = 0.9 »	— (—) = — »	17 (10) = 0.8 »	3 (1) = 0.3 »
17—18 » ..	37 (29) = 2.0 »	— (—) = — »	37 (29) = 1.8 »	6 (6) = 0.5 »
18—21 » ..	417 (386) = 22.2 »	16 (18) = 11.0 »	433 (404) = 21.5 »	180 (161) = 16.4 »
21—25 » ..	561 (560) = 30.0 »	41 (43) = 28.1 »	602 (603) = 29.9 »	307 (341) = 27.9 »
25—30 » ..	348 (361) = 18.6 »	34 (34) = 23.3 »	382 (395) = 19.0 »	266 (276) = 24.2 »

VIII

	Hommes.	Femmes.	Total.	Dont récidivistes.
30—35 ans ..	207 (145)=11.1 %	15 (11)=10.3 %	222 (156)=11.0 %	152 (100)=13.8 %
35—40 » ..	110 (120)= 5.9 »	17 (16)=11.6 »	127 (136)= 6.3 »	79 (87)= 7.2 »
40—45 » ..	64 (65)= 3.4 »	12 (17)= 8.2 »	76 (82)= 3.8 »	50 (49)= 4.6 »
45—50 » ..	35 (49)= 1.9 »	4 (8)= 2.7 »	39 (57)= 1.9 »	19 (26)= 1.7 »
50—60 » ..	43 (38)= 2.3 »	5 (6)= 3.4 »	48 (44)= 2.4 »	27 (24)= 2.5 »
60 ans ou plus	10 (10)= 0.7 »	— (1)= — »	10 (11)= 0.6 »	2 (7)= 0.2 »
inconnu.....	8 (3)= 0.4 »	2 (—)= 1.4 »	10 (3)= 0.6 »	6 (1)= 0.6 »

Si l'on considère spécialement le nombre des condamnés adolescents, âgés de 15 à 21 ans, on remarque qu'ils constituent la proportion suivante du nombre total des condamnés pour 1906—1927 :

	Hommes.		Femmes.		Total.		
	15—18 ans.	18—21 ans.	15—18 ans.	18—21 ans.	15—18 ans.	18—21 ans.	Total.
	%	%	%	%	%	%	%
1906—1908 moyenne	3.2	18.9	1.8	19.2	3.0	18.9	21.9
1909—1911 »	3.3	18.8	1.3	17.6	3.1	18.7	21.8
1912—1914 »	2.7	19.2	1.6	13.0	2.7	18.6	21.3
1915—1917 »	4.3	27.7	2.0	18.6	4.1	26.7	30.8
1918—1920 »	4.6	25.9	1.9	19.9	4.3	25.3	29.6
1921—1923 »	2.8	23.3	2.4	14.7	2.8	22.4	25.2
1924	1.4	18.1	—	10.6	1.3	17.6	18.8
1925	2.5	22.9	0.6	14.0	2.3	22.0	24.3
1926	2.5	21.7	—	11.8	2.3	20.9	23.2
1927	3.5	22.2	—	11.0	3.1	21.6	24.6

Personnes condamnées à la prison.

(Tabl. 12, 15—20).

À la prison ont été condamnées par les tribunaux de première instance :

par les tribunaux généraux des villes	1 181 (1 058) personnes
» » » des campagnes	2 024 (1 769) »
» » » militaires	846 (923) »
» » cours d'appel	22 (26) »
» la Cour d'appel militaire	6 (2) »
» la Cour suprême	8 (6) »

De ces condamnés étaient 3 634 (3 374) hommes et 453 (410) femmes ou en tout 4 087 (3 784) personnes, dont 1 946 (1 903) en villes et 2 141 (1 881) à la campagne.

Le nombre des condamnés par 100 000 habitants de la population moyenne au dessus de 15 ans étaient pour hommes 304 (286) et pour femmes 36 (33).

Les nombres des infractions plus importantes, pour lesquelles personnes à été condamné à prison, étaient suivants:

larcins, vol 979 (888), infractions à la loi prohibitive 756 (582), mauvais traitement 558 (502), désertion en militaire 222 (254), voies de fait contre un fonctionnaire 200 (165) et recel d'objets volés 104 (133).

Par leur âge, les condamnés se répartissaient dans les groupes suivants:

	Hommes.	Femmes.	Total.	Dont récidivistes.
15—16 ans	94 (70) = 2.6 %	7 (8) = 1.6 %	101 (78) = 2.5 %	9 (6) = 0.5 %
16—17 »	103 (106) = 2.8 »	14 (16) = 3.1 »	117 (122) = 2.9 »	21 (17) = 1.2 »
17—18 »	166 (159) = 4.6 »	28 (17) = 6.2 »	194 (176) = 4.7 »	45 (39) = 2.5 »
18—21 »	870 (933) = 23.9 »	47 (58) = 10.4 »	917 (991) = 22.4 »	277 (247) = 15.5 »
21—25 »	1061 (955) = 29.2 »	83 (58) = 18.3 »	1 144 (1013) = 28.0 »	496 (450) = 27.7 »
25—30 »	566 (470) = 15.6 »	67 (61) = 14.8 »	633 (531) = 15.6 »	373 (302) = 20.8 »
30—35 »	279 (249) = 7.7 »	57 (37) = 12.6 »	336 (286) = 8.2 »	207 (143) = 11.6 »
35—40 »	171 (154) = 4.7 »	48 (56) = 10.6 »	219 (210) = 5.4 »	129 (123) = 7.2 »
40—45 »	111 (114) = 3.0 »	36 (36) = 7.9 »	147 (150) = 3.6 »	85 (87) = 4.7 »
45—50 »	97 (62) = 2.7 »	25 (31) = 5.5 »	122 (93) = 3.0 »	67 (35) = 3.7 »
50—60 »	90 (75) = 2.5 »	33 (28) = 7.3 »	123 (103) = 3.1 »	66 (52) = 3.7 »
60 ans ou plus..	14 (21) = 0.4 »	6 (3) = 1.3 »	20 (24) = 0.4 »	12 (6) = 0.7 »
inconnu.....	12 (6) = 0.3 »	2 (1) = 0.4 »	14 (7) = 0.3 »	4 (1) = 0.2 »

Peines prononcées de mort et de réclusion. (Tabl. 13).

En 1927 2 013 (1931) personnes fût condamnée à la réclusion et 1 (1) homme à aggravation de la peine d'un prisonnier.

La durée des peines de réclusion prononcées contre 2 013 (1931) personnes était:

	Hommes.	Femmes.	Total.	Dont récidivistes.
Moins de 6 mois	— (2)	— (—)	— (2)	— (2)
De 6 à moins de 7 mois ..	196 (171)	20 (16)	216 (187)	94 (86)
» 7 » » 8 » ..	67 (61)	9 (8)	76 (69)	44 (38)
» 8 » » 9 » ..	193 (140)	9 (10)	202 (150)	104 (74)
» 9 » » 10 » ..	61 (60)	6 (8)	67 (68)	30 (29)
» 10 » » 11 » ..	83 (64)	7 (9)	90 (73)	39 (40)
» 11 » » 12 » ..	15 (21)	— (3)	15 (24)	9 (11)
» 1 ans à moins de 2 ans	504 (524)	51 (44)	555 (568)	316 (341)
» 2 » » 3 »	264 (264)	29 (30)	293 (294)	183 (168)
» 3 » » 4 »	146 (158)	6 (13)	152 (171)	96 (105)

	Hommes.		Femmes.		Total.		Dont récidivistes.	
De 4 ans à moins de 5 ans	96	(82)	5	(7)	101	(89)	57	(60)
» 5 » » » 6 »	44	(39)	—	(—)	44	(39)	30	(24)
» 6 » » » 7 »	52	(52)	1	(—)	53	(52)	35	(24)
» 7 » » » 8 »	20	(25)	—	(—)	20	(25)	9	(14)
» 8 » » » 10 »	66	(56)	—	(2)	66	(58)	25	(30)
» 10 » » » 12 »	30	(26)	—	(1)	30	(27)	14	(14)
12 ans ou plus	10	(17)	1	(—)	11	(17)	6	(11)
A perpétuité	20	(15)	2	(3)	22	(18)	7	(7)
Total	1 867	(1 777)	146	(154)	2 013	(1 931)	1 098	(1 078)

La durée moyenne des peines de réclusion prononcées est pour cette année 2 ans 7 mois et 14 jours, contre 2 ans 7 mois et 29 jours l'année précédente.

La durée des peines prononcées de prison. (Tabl. 15).

La durée des peines de prison prononcées contre 4 087 (3 784) personnes était:

	Hommes.		Femmes.		Total.		Dont récidivistes.	
Moins de 1 mois	41	(48)	—	(1)	41	(49)	10	(9)
De 1 à moins de 2 mois..	440	(480)	26	(37)	466	(517)	130	(139)
» 2 » » » 3 » ..	525	(456)	45	(50)	570	(506)	205	(152)
» 3 » » » 4 » ..	640	(529)	58	(67)	698	(596)	256	(200)
» 4 » » » 5 » ..	499	(457)	69	(55)	568	(512)	231	(212)
» 5 » » » 6 » ..	201	(163)	25	(22)	226	(185)	122	(99)
» 6 » » » 7 » ..	631	(623)	119	(101)	750	(724)	362	(313)
» 7 » » » 8 » ..	98	(114)	14	(12)	112	(126)	63	(72)
» 8 » » » 9 » ..	205	(174)	46	(26)	251	(200)	142	(110)
» 9 » » » 10 » ..	77	(70)	8	(10)	85	(80)	48	(47)
» 10 » » » 11 » ..	73	(67)	7	(6)	80	(73)	44	(47)
» 11 » » » 12 » ..	10	(12)	2	(—)	12	(12)	9	(9)
» 1 ans à moins de 2 ans	167	(162)	27	(20)	194	(182)	106	(91)
» 2 » » » » 3 »	21	(15)	5	(2)	26	(17)	11	(7)
» 3 » » » » 4 »	6	(4)	2	(1)	8	(5)	2	(1)
» 4 ans ou plus long	—	(—)	—	(—)	—	(—)	—	(—)
Total	3 634	(3 374)	453	(410)	4 087	(3 784)	1 791	(1 508)

La durée moyenne des peines de prison prononcées est pour cette année 5 mois et 16 jours, contre 5 mois 13 jours l'année précédente.

Récidives. (Tabl. 12—20).

Sur les 2 014 (1 935) personnes condamnées à la réclusion, 1 099 (1 080) ou 54.6 (55.8) % avaient été antérieurement punis. Sur les 4 087 (3 784) personnes condamnées à la prison 1 791 (1 508) ou 43.8 (39.9) % étaient récidivistes.

Le tableau ci-dessous démontre la répartition des criminels récidivistes en pourcent du nombre total des criminels condamnés appartenant au même groupe.

	Condamnés à la réclusion.	Condamnés à la prison.
Dans les villes	66.8 (65.4)	47.1 (41.8)
À la campagne	45.9 (49.0)	40.8 (37.9)
Dans le pays entier	54.6 (55.8)	43.8 (39.9)

Parmi les récidivistes condamnés à la réclusion, le nombre des personnes condamnées pour rapine ou vol était de 539 (583), dont 502 (544) hommes et 37 (39) femmes, soit en tout 49.0 (54.0) % du nombre total des récidivistes condamnés à la réclusion.

Parmi les récidivistes condamnés en 1927 à la prison, le nombre des personnes condamnées pour rapine ou vol était 159 (106), dont 126 (97) hommes et 33 (9) femmes, soit en tout 8.9 (7.0) % du nombre total des récidivistes condamnés à la prison.

APPENDICE.

Renseignements sur les personnes assujetties aux travaux publics.

Le nombre des personnes assujetties aux travaux publics était pendant l'année 218, dont 27 ou 12.4 % hommes et 191 ou 87.6 % femmes. 156 ou 71.6 % était récidivistes.

Aux travaux publics étaient assujetties pour vagabondage 215 et pour autre motif 3 personnes.

Les personnes assujetties aux travaux publics se répartissaient par leur âge dans les groupes suivants :

	Hommes.	Femmes.	Total.	Dont récidivistes.
	— = — %	— = — %	— = — %	— = — %
15—16 ans.....	— = — »	1 = 0.5 »	1 = 0.5 »	— = — »
16—17 »	1 = 3.7 »	4 = 2.1 »	5 = 2.3 »	— = — »
17—18 »	2 = 7.4 »	10 = 5.2 »	12 = 5.5 »	10 = 6.4 »
18—19 »	2 = 7.4 »	9 = 4.7 »	11 = 5.0 »	5 = 3.2 »

	<i>Hommes.</i>	<i>Femmes.</i>	<i>Total.</i>	<i>Dont récidivistes.</i>
20—21 ans	— = — %	14 = 7.3 %	14 = 6.4 %	6 = 3.8 %
21—22 »	— = — »	16 = 8.4 »	16 = 7.3 »	8 = 5.1 »
22—23 »	1 = 3.7 »	11 = 5.8 »	12 = 5.5 »	8 = 5.1 »
23—24 »	1 = 3.7 »	13 = 6.8 »	14 = 6.4 »	11 = 7.1 »
24—25 »	1 = 3.7 »	12 = 6.3 »	13 = 6.0 »	10 = 6.4 »
25—30 »	2 = 7.4 »	44 = 23.0 »	46 = 21.1 »	40 = 25.7 »
30—35 »	6 = 22.2 »	34 = 17.8 »	40 = 18.3 »	32 = 20.5 »
35—40 »	6 = 22.2 »	7 = 3.7 »	13 = 6.0 »	10 = 6.4 »
40—45 »	1 = 3.7 »	10 = 5.2 »	11 = 5.0 »	7 = 4.5 »
45—50 »	2 = 7.4 »	3 = 1.6 »	5 = 2.3 »	5 = 3.2 »
50—60 »	1 = 3.7 »	2 = 1.1 »	3 = 1.4 »	3 = 1.9 »
60 ans ou plus ..	1 = 3.7 »	— = — »	1 = 0.5 »	1 = 0.7 »
<i>inconnu</i>	— = — »	1 = 0.5 »	1 = 0.5 »	— = — »

La durée des travaux publics assujettis était :

	<i>Hommes.</i>	<i>Femmes.</i>	<i>Total.</i>	<i>Dont récidivistes.</i>
De 2 à moins de 3 mois	1	—	1	1
» 3 » » 4 »	10	49	59	20
» 4 » » 5 »	2	19	21	9
» 5 » » 6 »	1	6	7	3
» 6 » » 7 »	9	42	51	44
» 7 » » 8 »	1	—	1	1
» 8 » » 9 »	2	18	20	20
» 9 » » 10 »	1	4	5	5
» 10 » » 11 »	—	18	18	18
» 11 » » 12 »	—	1	1	1
» 1 ans à moins de 2 ans	—	30	30	30
» 2 » » 3 »	—	4	4	4

TAULULIITTEITÄ. — TABELLBILAGOR.

TABLEAUX.

Luku. — Kap.
Chap.
§.

**Selittävä luettelo
seuraavissa tauluissa
käytetyistä rikoslajin-
merkinnöistä.**

	Rikoslakia vastaan tehdyt rikokset.
10.	Uskontorikos.
11.	Valtiopetos.
12.	Maanpetos.
14.	Ystävyydessä olevaa valtiota vastaan tehtyjä rikoksia.
15.	Eduskuntaa vastaan tehtyjä rikoksia, toisen vaaliolkeuden tai äänivallan häiritseminen.
16: 1	Väkivalta virkamiestä vastaan.
16: 2	Haitanteko virkamiehelle.
16: 3	Meteli.
16: 4	Kapina.
16: 5	Kokoontuneen joukon tekemä väkivalta.
16: 8	Kehoitus tottelemattomuuteen lakia vastaan.
16: 10	Vangin vapauttaminen.
16: 11	Vangin menetys, tuottamus vangin irti pääsemiseen.
16: 12	Vankien salakapina.
16: 14, 15	Itsepanntaus, muu omavaltainen menettely.
16: 17, 18	Takavarikonrikkominen.
16: 20	Pahantekijän suojeleminen tai luonsansa pitäminen.
16: 24	Julkisen viranomaisen halventaminen.
16: 7, 9, 13, 16, 19, 21—23	Muut rikokset.
17.	Väärä vala, väärä todistus.
18: 1	Aviopetos.
18: 2	Lapsen sukuoikeuden muuttaminen.
18: 3	Muut rikokset.
19: 1, 2	Huoruus.
19: 4, 5	Kaksinnaiminen.
19: 6	Nainen henkilön kihlaaminen tai kihloihin meno.
20: 1—5	Sukurutsaus.
20: 6	Kasvatin makaaminen.
20: 7	Alaikäisen naisen makaaminen.
20: 8	Mielipuolen naisen makaaminen.

**Förklarande förteckning
över de i följande ta-
beller använda brott-
beteckningarna.**

	Brott mot strafflagen:
	Religionsbrott.
	Högförräderi.
	Landsförräderi.
	Brott mot vänskaplig stat.
	Brott mot Riksdagen, störande av annans val- eller rösträtt.
	Väld mot tjänsteman.
	Hindrande av tjänsteman i tjänstetutövning.
	Upplopp.
	Uppror.
	Väld från församlad folkmängds sida.
	Uppmaning till olydnad mot lag.
	Befriande av fånge.
	Fångspilling, vållande till fånges löskomst.
	Myteri av fångar.
	Självpantning, annan egenhandsrätt.
	Kvarstadsbrott.
	Missgärningsmans värjande eller hysande.
	Nedsättande av offentlig myndighet.
	Övriga brott.
	Mened, falskt vittnesmål.
	Åktenskapssvek.
	Förändring av barns familjeställning.
	Övriga brott.
	Hor.
	Tvegifte.
	Trolovning av eller med gift person.
	Blodskam.
	Lägersmål med fosterbarn.
	Lägersmål med minderårig kvinna.
	Lägersmål med avvita kvinna.

**Liste explicative
des désignations des
infractions dans les
tableaux suivants.**

	Infractions au Code pénal.¹⁾
	Infractions en matière de religion.
	Haute trahison.
	Trahison d'État.
	Crime contre un État ami.
	Crime contre la Diète, trouble etc.
	Voies de fait contre un fonctionnaire.
	Empêchement d'un fonctionnaire dans l'exercice de ses fonctions.
	Rassemblement séditieux.
	Révolte.
	Violence commise par un rassemblement.
	Provocation à la désobéissance à la loi.
	Délivrance de prisonnier.
	Evasion de prisonnier par suite de négligence.
	Mutinerie de prisonniers.
	Saisie illicite de gages, autres actes autre personne.
	Rupture de séquestre.
	Défense ou recel de criminel.
	Offense aux autorités publiques.
	Autres infractions.
	Faux serment, faux témoignage.
	Fraude concernant le mariage.
	Modification des droits de famille d'un enfant.
	Autres infractions contre les droits de famille.
	Adultère.
	Bigamie.
	Fiançailles d'une personne mariée ou avec une personne mariée.
	Inceste.
	Cohabitation illicite avec un enfant adoptif.
	Cohabitation illicite avec une mineure.
	Cohabitation illicite avec une aliénée.

¹⁾ Voir aussi: *Code pénal de Finlande* du 19 décembre 1889. Traduit par *Ludovic Beauchet*, Professeur à la Faculté de Droit de Nancy. Nancy 1890. Imprimerie coopérative de l'est. — *Das Strafgesetz für Finnland* vom 19. Dezember 1889 nebst Verordnung über die Strafvollstreckung (Sammlung ausserdeutscher Strafgesetzbücher in deutscher Übersetzung VII). Berlin 1891. J. Gutentag, Verlagsbuchhandlung.

20: 9	Naisen taivuttaminen tai vietteleminen sekaannukseen käyttämällä hyväkseen hänen turvontonta tai hädänalaista tilaansa t. taloudellista riippuvaisuuttaan.	Förmående eller förledande av kvinna till lägersmål med begagnande av hennes skyddslösa eller nödstälde läge eller ekonomiska beroende.	Amener ou inciter une femme à des rapports sexuels en abusant de ce qu'elle est sans protection, ou dans le dénûment, ou dans la dépendance pécuniaire.
20: 9 a	Lapsen tai nuoren henkilön vietteleminen tai taivuttaminen sekaannukseen tai muuhun haurauteen.	Förledande eller förmående av barn eller ung person till lägersmål eller eljest till otukt.	Amener ou inciter un enfant ou une jeune personne à des rapports sexuels ou à la débauche.
20: 10, 1, 2	Paritus.	Koppleri.	Proxénétisme.
20: 10, 3	Haureuden harjoittaminen.	Skörlevnad.	Prostitution.
20: 11	Kasvatustyttären, naisholhotin tai naisoppilaan vietteleminen tai taivuttaminen luvattomaan sekaannukseen.	Förledande eller förmående av fosterdotter, kvinnlig myndling eller elev till lägersmål.	Excitation à la débauche de fille adoptive, pupille ou élève.
20: 12, 1	Haureus saman sukupuolen kanssa.	Otukt med samma kön.	Homosexualité.
20: 12, 2	Eläimeen sekaantuminen.	Tidelag.	Bestialité.
20: 13	Kuppataudin levittäminen.	Spridande av venerisk sjukdom.	Transmission d'une maladie vénérienne.
20: 14	Muut siveellisyysrikkokset.	Andra sedlighetsbrott.	Autres infractions contre les moeurs.
21: 1	Murha	Mord	Assassinat.
21: 1	Yllytys murhaan.	Anstiftan till mord.	Provocation à l'assassinat.
21: 1	Avunanto murhaan.	Medhjälp till mord.	Complicité d'assassinat.
21: 1	Murhayritys.	Mordförsök.	Tentative d'assassinat.
21: 2	Tahallinen tappo.	Viljadráp.	Meurtre volontaire.
21: 2	Yllytys tahalliseen tappoon.	Anstiftan till viljadráp.	Provocation au meurtre volontaire.
21: 2	Avunanto tahalliseen tappoon.	Medhjälp till viljadráp.	Complicité de meurtre volontaire.
21: 2	Tahallisen tapon yritys.	Försök till viljadráp.	Tentative de meurtre volontaire.
21: 3	Toisen henkilön surmaaminen tämän omasta vakaasta pyynnöstä.	Dödande av annan på dennes egen allvarliga begäran.	Tuer une autre personne sur la demande réfléchie de celle-ci.
21: 4	Kuolemantuottanut pahoinpitely.	Misshandel med dödlig påföljd.	Mauvais traitement suivi de mort.
21: 5	Törkeä tahallinen pahoinpitely.	Grov, uppsätlig misshandel.	Mauvais traitement intentionnel grave.
21: 6	Tahallinen, ilmeisen vaaran toisen hengelle tai terveydelle tai pahoinpitelyä sisältävä rikos, josta on seurannut kuolema.	Uppsätligt brott, som innefattar uppenbar fara för annans liv eller hälsa, eller misshandel, varav följt död.	Crime intentionnel comportant un danger évident pour la vie ou la santé, ou mauvais traitement suivi de mort.
21: 6	Tahallinen, ilmeisen vaaran toisen hengelle tai terveydelle tai pahoinpitelyä sisältävä rikos, josta on seurannut vaikea ruumiinvamma.	Uppsätligt brott, som innefattar uppenbar fara för annans liv, eller hälsa, eller misshandel, varav följt svår kroppsskada.	Crime intentionnel comportant un danger évident pour la vie ou la santé, ou mauvais traitement, suivi de blessure grave.
21: 7	Myrkyttäminen ilman surmaamisen aikomusta, mutta kuoleman seurauksella.	Förgiftande utan uppsåt att döda, men med dödlig påföljd.	Empoisonnement sans intention de donner la mort, mais suivi de mort.
21: 7	Myrkyttäminen ilman kuoleman seurausta.	Förgiftande utan dödlig påföljd.	Empoisonnement non suivi de mort.
21: 8, 9	Törkeä tappelu kuoleman seurauksella.	Grovt slagsmål med dödlig utgång.	Rixe grave suivie de mort.
21: 8, 9	Törkeä tappelu ilman kuoleman seurausta.	Grovt slagsmål utan dödlig utgång.	Rixe grave non suivie de mort.
21: 10	Kuolemantuottamus.	Vällande till annans död.	Homicide par imprudence.
21: 10	Vaikean ruumiinvamman tuottamus.	Vällande till svår kroppsskada.	Blessure grave, causée par imprudence.
21: 11	Törkeätä lievempi tahallinen pahoinpitely.	Uppsätlig misshandel, varav mindre lyte följt.	Mauvais traitement intentionnel suivi de légère infirmité.
21: 12	Lievä tahallinen pahoinpitely.	Uppsätlig misshandel, varav ringa eller ingen skada följt.	Mauvais traitement intentionnel suivi de légère blessure ou non suivi de blessure.
21: 13, 2	Aseen tai hengenvaarallisen lyömäkalun nostaminen.	Resande av vapen eller livsfarligt tillhygge.	Levée d'arme ou instrument dangereux pour la vie.
22: 1	Lapsenmurha, lapsenmurhan yritys.	Barnamord, försök till barnamord.	Infanticide, tentative d'infanticide.
22: 2	Äidin sikiölleen tuottama kuolema.	Moders vällande till sitt fosters död.	Homicide par imprudence d'un nouveau-né causé par la mère.
22: 3	Muu kuoleman tuottamus sikiölle.	Annat vällande till fosters död.	Autre homicide par imprudence d'un nouveau-né.
22: 5, 1	Sikiönsä lähettäminen.	Utdrivande av eget foster.	Manoevres abortives sur sa propre personne.

22: 5,2	Sikiön tahallinen lähdeäminen naisen tahdosta.	Uppsätligt utdrivande av foster med kvinnans vilja.	Manoeuvres abortives volontairement du consentement de femme.
22: 5,2	Sikiön lähdeäminen maksusta.	Utdrivande av foster för vedergällning.	Manoeuvres abortives par un motif intéressé.
22: 6	Sikiön lähdeäminen naisen tahtomatta.	Utdrivande av foster utan kvinnans vilja.	Manoeuvres abortives sans consentement de femme.
22: 7	Raskaana olevan naisen tahallinen pahoinpitely, josta on seurannut sikiön kuolema.	Uppsätlig misshandel å havande kvinna, med dödlig påföljd för fostret.	Mauvais traitement intentionné d'une femme enceinte suivi de mort de son part.
22: 8	Sikiön heitteelle paneminen tai hylkääminen.	Utsättande eller övergivande av foster.	Exposition ou abandon de nouveau-né.
23.	Kaksintaistelu.	Envig.	Duel.
24: 1,1	Kotirauhan rikkominen.	Hemfridsbrott.	Violation de domicile.
24: 1,2	Rauhanrikkominen virkahuoneessa y. m.	Fridsbrott i ämbetsrum m. m.	Violation de locaux administratifs etc.
24: 1,3	Kotirauhanrikkominen pahoinpitelyn y. m. tarkoituksessa.	Fridsbrott i uppsät att göra våld m. m.	Violation de domicile avec intention de violence etc.
24: 2	Laiton kotitarkastus.	Olaga husundersökning.	Perquisitions illegales.
24: 3	Akkunain rikkominen y. m.	Inkastande av fönster m. m.	Bris de fenêtres etc.
24: 4	Ilkivalta haudalla y. m.	Ofof å grav m. m.	Scandale auprès de tombeaux etc.
25: 3	Avuttoman henkilön heitteelle pano.	Utsättande av hjälplös person.	Abandon de personne sans défense.
25: 4	Väkisinmakaaminen.	Väldtäkt.	Viol.
25: 5	Tunnottoman naisen makaaminen.	Lägrande av medvetlös kvinna.	Abus d'une femme sans connaissance.
25: 6	Pakottaminen kärsimään muun haurellisen teon.	Tvång att tåla annan otuktig handling.	Contrainte envers une femme à souffrir un acte impudique autre que la débauche.
25: 8	Nuoren naisen poisvieminen ilman naittajan lupaa.	Bortförande av ung kvinna utan giftomans samtycke.	Enlèvement d'une jeune femme sous le consentement du tuteur légal.
25: 9, 10	Toisen vapauden riistäminen.	Berövande av annans frihet.	Privation de liberté d'une autre personne.
25: 11	Tunnustukseen pakottaminen.	Tvingande till bekännelse.	Forcer à un aveu.
25: 1, 1a, 2, 7, 12, 13	Muut rikokset toisen vapautta vastaana.	Andra brott mot annans frihet.	Autres infractions contre la liberté individuelle.
26.	Väärä tai todistamaton ilmianto.	Falsk eller ostyrtk angivelse.	Fausse dénonciation.
27.	Kunnianloukkaus.	Årekränkning.	Diffamation.
28: 1,2	Näpistäminen.	Snatteri.	Larcins.
28: 1,1	Varkaus (yksinkertainen), 1. erä.	Stöld (enkel), 1. resan.	Vol simple, 1:re fois.
28: 1, 5	» » » 2. »	» » » 2. »	» » » 2:me »
28: 1, 5	» » » 3. »	» » » 3. »	» » » 3:me »
28: 1, 5	» » » 4. »	» » » 4. »	» » » 4:me »
28: 1, 5	» » » 5. tahi useampi erä.	» » » 5. och följande resor.	» » » 5:me » ainsi que récidive ultérieure.
28: 2, 3	Törkeä varkaus, murto, 1. erä.	Grov stöld, inbrott, 1. resan.	Vol grave, effraction, 1:re fois.
28: 2, 3, 5, 6	» » » 2. »	» » » 2. »	» » » 2:me »
28: 2, 3, 5, 6	» » » 3. »	» » » 3. »	» » » 3:me »
28: 2, 3, 5	» » » 4. »	» » » 4. »	» » » 4:me »
28: 2, 3, 5	» » » 5. tahi useampi erä.	» » » 5. och följande resor.	» » » 5:me » ainsi que récidive ultérieure.
29: 1	Huostaan uskotun tavaran kavaltaminen tai hukkaaminen.	Försnillning eller förskringring av anförtrott gods.	Détournement d'objets confiés.
29: 2	Löytökalan salaaminen.	Döljande av hittegods.	Recel d'objets trouvés.
30.	Pesänkavaltaminen.	Boдрäkt.	Détournement d'objets de la communauté.
31: 1—3	Ryöstö 1. erä.	Rån, 1. resan.	Rapine, 1:re fois.
31: 5,1	» 2. tahi useampi erä.	» 2. och följande resor.	» 2:me » et réc. ultérieure.
31: 4	Kiristäminen, 1. erä.	Utpressning 1. resan.	Extorsion, 1:re fois.
31: 5,2	» 2. tahi useampi erä.	» 2. och följande resor.	» 2:me » et réc. ultérieure.
32: 1	Varastetun tavaran kätkeminen: 1. erä.	Döljande av tjuvgods: 1. resan.	Recel d'objets volés: 1:re fois.
32: 2	2. »	2. »	2:me »
32: 3	ammattimainen.	yrkesmässig.	professionnel.
32: 4—6	Muu luvaton ryhtyminen rikoksen kautta saatuun tavaraan.	Annan olovlig befattning med gods, som åtkommit genom brott.	Autre occupation illicite avec des objets acquis frauduleusement.
33: 1—4, 7	Haaskaus, luvaton kaskeaminen toisen maalla.	Åverkan, olovligt svedjande å annans mark.	Dégats, brûlage illicites sur le sol d'autrui.
33: 5, 6, 8, 11	Luvaton viljelys tai tien johtaminen toisen maalla y. m.	Olovlig intäkt eller anläggande av väg å annans mark m. m.	Utilisation de terrains d'autrui etc.

33: 9, 10	Tilusrauhanrikkominen.	Ägofredsbrott.	Påturage illicite.
33: 12—15	Luvaton metsästys tai kalastus.	Olovligt jagande eller fiskande.	Pêche et chasse illicite.
34: 1—4	Murhapoltto.	Mordbrand.	Incendie volontaire.
34: 5—8, 10, 13—16, 18—21	Vaaran matkaansaattaminen toisen hengelle, terveydelle tai omaisuudelle.	Åstadkommande av fara för annans liv, hälsa eller egendom.	Occasionnement de danger pour la vie, la santé ou la propriété d'autrui.
34: 9	Vaaran aikaansaattaminen rautatien käytössä.	Åstadkommande av fara vid begagnande av järnväg.	Occasionnement de danger dans l'exploitation de chemins de fer.
34: 11, 12	Haitan tai viivytyksen matkaansaattaminen rautatien y. m. käyttämisessä.	Försakande av hinder eller uppehåll i begagnande av järnväg m. m.	Cause d'entrave ou de retard dans l'exploitation de chemins de fer etc.
35.	Omaisuuuden vahingoittaminen.	Skadegörelse å egendom.	Domages causés à la propriété.
36: 1	Petos.	Bedrägeri.	Tromperie.
36: 2	Omaisuuuden tuleen sytyttäminen petollisessa tarkoituksessa.	Brandanstiftan i svekligt syfte.	Mise du feu à une propriété assurée.
36: 3, 4, 7	Yleisen asiakirjan väärentäminen.	Förfälskning av allmän handling.	Falsification d'une acte public.
36: 5, 6, 8	Muu asiakirjan väärennys.	Annan förfälskning av urkund.	Autre falsification.
36: 9	Rajan tai muun samanlaatuisen merkin hävittäminen tai liikuttaminen.	Förstöring eller rubbning av rå eller likartat märke.	Destruction ou déplacement de bornes.
36: 10	Verotusmerkin, mitan, painon y. m. väärentäminen.	Förfälskning av beskattningsmärke, mått, vikt m. fl.	Falsification de timbres, poids et mesures de l'état.
36: 11, 12	Ennen käytetyn verotusmerkin uudelleen käyttäminen.	Begagnande av förut använt beskattningsmärke.	Emploi de timbres officiels déjà utilisés.
36: 13	Väärällä tavaramerkillä varustetun tavaran kauppaaminen.	Saluhållande av vara med falskt varumärke.	Mise en vente de marchandise avec fausse marque.
37: 1, 5	Rahan väärennys, väärän rahan teko, rahan väärentäminen.	Falskmyntning, myntförfälskning, minskning av värdet å mynt.	Contrefaction ou falsification de monnaie.
37: 2, 3, 5	Väärän rahan kaupittelu.	Utprångling av falskt mynt.	Mise en circulation de fausse monnaie.
37: 6	Raharikosten valmistelu.	Förberedelse till myntbrott.	Préparation d'infractions de fausse monnaie.
38: 1, 2, 4	Epärehellisyys.	Oredlighet.	Improbité.
38: 3	Ammattitoimissa uskotun salaisuuden ilmaiseminen.	Uppenbarande av en i utövning av yrket anförtrodd hemlighet.	Révélation de secret.
38: 5, 6	Luvaton irtaimen omaisuuden käyttäminen.	Olovligt begagnande av lösegendom.	Usage illicite d'objets mobiliers.
38: 7	Maksetun velan vaatiminen, allekirjoituksen kieltäminen y. m.	Krävande av gulden gäld, förnekande av underskrift m. m.	Demande de paiement d'une dette acquittée, désaveu de signature etc.
38: 8	Luvaton toisen suljetun kirjeen tai kirjoituksen avaaminen tai hävittäminen.	Olovligt öppnande eller förstörande av annans tillslutna brev eller skrift.	Ouverture ou destruction d'une lettre appartenant à autrui.
38: 10	Kiskominen.	Ocker.	Usure.
38: 11	Tullmaksun kavaltaminen.	Tullförsnillning.	Fraude en douane.
38: 11	Muu veronkavaltaminen.	Annan skatteförsnillning.	Fraude en déclaration des impôts.
38: 12	Salakuljetus.	Lurendrejari.	Contrebande.
39.	Konkurssirikos.	Bankruttbrott.	Banqueroute frauduleuse.
40: 1	Lahjusten vastaanottaminen.	Emottagande av muta.	Vénéalité.
40: 6	Virkamiehen tekemä väärennys.	Förfälskning begången av tjänsteman.	Falsification commise par un fonctionnaire.
40: 7, 1, 2	Yleisten varojen kavaltaminen.	Försnillning av allmänna medel.	Détournement de fonds publics.
40: 7, 3	Kavallus väärentämisen ohella.	Försnillning jämte förfälskning.	Détournement aggravé de falsification.
40: 2-5, 8-21	Muu virkamiehen virkarikos.	Annat brott av tjänsteman i tjänst.	Autres infractions commises par des fonctionnaires dans leur service.
41: 1—5	Kirkollista järjestystä koskevain määrävsten rikkominen. (Muut paitsi RL 41: 6, 7.)	Brott emot föreskrift angående kyrklig ordning. (Övriga utom SL 41: 6, 7.)	Infractions aux prescriptions concernant l'ordre religieux. (Autres excepté 41: 6, 7.)
41: 6, 7	Työn- tai kaupanteko sapattina.	Idkande av arbete eller handel å sabbatstid.	Exercice d'un métier ou d'un commerce pendant le service divin.
42: 2—6	Rikoksia yleistä järjestystä vastaan. (Muut paitsi RL 42: 7.)	Brott emot allmän ordning. (Övriga utom SL 42: 7.)	Infractions aux prescriptions édictées pour le maintien de l'ordre public. (Autres excepté 42: 7.)
42: 7	Kiroileminen, meluaminen t. muu ilkivalta julkisessa paikassa.	Ofog, oljud eller annan förgelse å offentligt ställe.	Tapage, cris, jurons ou autre scandale sur la place publique.
42: 8	Tietäjäntoimen, loihittamisen y. m. harjoittaminen maksusta.	Utövning av spådom, signeri o. a dyl. mot vedergällning.	Divination et exorcismes contre rémunération.

43: 1—4	Luvaton arpajaisten tai uhkapelin toimeenpaneminen.	Olovligt föranstaltande av lotteri eller äventyrligt spel.	Organisation de loterie ou de jeux de hasard sans autorisation.
43: 5	Eläinräakkäys.	Djurplageri.	Services sur des animaux.
43: 6	Juopumus.	Fylleri.	Ivrognerie.
43: 7, 8	Muut rikokset.	Övriga brott.	Autres infractions.
44: 3, 2	Ruumiin hävittäminen tai kätkeminen.	Förstörande eller undanskaffande av lik.	Destruction ou enlèvement de cadavre.
44: 16	Hurja ajo.	Överdådiget körande.	Excès de vitesse des véhicules.
44: 1—3, 1, 4—15, 17—27	Muitten hengen, terveyden t. omaisuuden suojelemiseksi annettujen määräysten rikkominen.	Övriga brott mot föreskrift till skydd för liv, hälsa eller egendom.	Autres infractions aux prescriptions édictées pour la protection de la vie, de la santé ou de la propriété.
	Sotaväen rikoslakia vastaan tehdyt rikokset.	Brott mot strafflagen för krigsmakten.	Infractions au Code pénal militaire.
7: 51	Valtiopetos.	Högförräderi.	Haute trahison.
7: 52	Maanpetos.	Landsförräderi.	Trahison d'État.
7: 53	Sotapetos.	Krigsförräderi.	Trahison de guerre.
7: 56	Luvaton yhteys vihollisen kanssa.	Olovlig gemenskap med fienden.	Rapports illicites avec l'ennemi.
7: 70, 71	Pelkuruus.	Feghet.	Poltronnerie.
8: 76—81	Karkaaminen.	Rymning.	Désertion.
8: 82	Luvaton poissaolo palveluspaikasta.	Olovlig utevaro från tjänstgöringsort.	Absence injustifiée du service.
8: 84	Järjestysrangaistuksen rikkominen.	Brytande av ordningsstraff.	Rupture de peine disciplinaire.
8: 85	Loman ylittäminen.	Överskridande av permission.	Retour tardif de permission.
8: 87, 88	Laiminlyönti astua määräaikana sotapalvelukseen.	Uraktlåtenhet att på utsatt tid inträda i krigstjänst.	Négligence de représenter à temps au service de guerre.
9.	Vilpillinen menettely y. m. sotapalveluksesta vapautumisen taroituksessa.	Svekligt förfarande m. m. i avsikt att befria sig från krigstjänst.	Procédé frauduleux pour échapper au service militaire.
10: 91	Salakapina.	Myteri.	Mutinerie.
10: 92—94	Kapina.	Uppror.	Révolte.
10: 96	Yllyttely.	Uppvigling.	Provocation à la révolte.
10: 97	Meteli.	Upplopp.	Émeute.
11: 98—100	Sotakuuliaisuuden rikkominen.	Brott emot krigslydnaden.	Infraction à la discipline militaire.
11: 100, 1	Kieltäytyminen sotilasvalasta.	Vägran att avlägga soldated.	Refus de prêter le serment militaire.
11: 101	Vartiomiehelle, vartiolle tai kulkuvartiolle osoitettu tottelemattomuus.	Ohörsamhet emot postkarl, vakt eller patrull.	Refus d'obéissance à une sentinelle.
11: 102	Tyytymättömyyden levittäminen.	Spridande av missnöje.	Propagation de mécontentement.
12: 103, 1, 110	Murha.	Mord.	Assassinat.
12: 103, 2, 110	Tahallinen tappo.	Viljadråp.	Meurtre volontaire.
12: 104, 110	Kuolemantuottanut pahoinpitely.	Misshandel med dödlig påföljd.	Mauvais traitement suivi de mort.
12: 104, 110	Törkeä tahallinen pahoinpitely.	Grov uppsätlig misshandel.	Mauvais traitement intentionnel grave.
12: 105, 110	Törkeätä lievempi tai lievä tahallinen pahoinpitely.	Uppsätlig misshandel, varav mindre eller ringa lyte eller ingen skada följt.	Mauvais traitement, suivi de légère iniimité, légère blessure ou non suivi de blessure.
12: 105	Vastarinta esimestä kohtaan virkatoimessa.	Motstånd mot förman i utövning av tjänsteåligganden.	Résistance à un supérieur.
12: 111	Vastarinta vartiomiestä kohtaan.	Motstånd mot patrullkarl.	Résistance à une sentinelle.
12: 106	Kunnianloukkaus.	Årekränkning.	Attentats à l'honneur.
12: 108, 1	Sopimaton käyttäytyminen esimestä kohtaan.	Oskickligt uppförande mot förman.	Conduite inconvenante à l'égard d'un supérieur.
12: 108, 2	Perätön kantelu.	Ogrundad klagan.	Plainte mal-fondée.
13.	Velvollisuuksien laiminlyöminen vartiopalveluksessa tai päiväystäjänä.	Uraktlåtenhet att iakttaga tjänsteåligganden vid vaktgöring eller dejourering.	Négligence dans le service de garde.
14.	Esimiehen vallan väärinkäyttämisen.	Förmans missbruk av myndighet.	Abus d'autorité de la part d'un chef.
15: 124	Ryöstäntä.	Plundring.	Pillage.
15: 125—130	Muut sodassa tehdyt, henkilöön tai omaisuuteen kohdistuvat rikokset.	Övriga brott emot person eller egendom i fält.	Autres violences en campagne contre la personne ou la propriété.
16: 134, 135	Sotilaan varuskappalten vahingoittaminen, hukkaaminen tai ostaminen.	Skadande, förskingring eller köp av kronopersedlar.	Endommagement, dissipation ou achat d'effets militaires.

16: 136, 1, 2	Kavaltaminen.	Försnillning.	Détournement.
16: 136, 3	Kavallus väärentämisen ohella.	Försnillning jämte förfalskning.	Détournement aggravé de falsification.
16: 137, 1	Toimen puolesta hoidettavaksi uskotun omaisuuden vahingoittaminen tai hukkaaminen.	Skadande eller förskingring av i tjänsten anförtrodd egendom.	Endommagement ou dissipation d'objets confiés dans le service.
16: 137, 2	Vartioitavan omaisuuden vahingoittaminen tai hukkaaminen.	Skadande eller förskingring av till bevakning anförtrodd egendom.	Endommagement ou dissipation de biens confiés en garde.
16: 137, 3	Esimiehen tai palveluskumppanin omaisuuden vahingoittaminen t. hukkaaminen.	Skadande eller förskingring av egendom, tillhörig förman eller tjänstekamrat.	Endommagement ou dissipation de biens d'un chef ou d'un camarade.
16: 138, 1	Asiakirjan väärentäminen tai hävittäminen.	Förfalskning eller förstöring av handling.	Falsification ou destruction de documents.
16: 140	Petos.	Bedrägeri.	Tromperie.
16: 141, 1	Vartioitavan omaisuuden varastaminen.	Stöld av till bevakning anförtrodd egendom.	Vol d'objets confiés en garde.
16: 141, 2	Näpistäminen.	Snatteri.	Larcins.
16: 141, 2	Varkaus tai murto esimieheltä tai palveluskumppanilta, 1. erä.	Stöld eller inbrott av förman eller tjänstekamrat, 1. resan.	Vol ou effraction au détriment d'un chef ou d'un camarade, 1:re fois.
16: 141, 3	Varkaus tai murto esimieheltä tai palveluskumppanilta, 2. t. 3. erä.	Stöld eller inbrott av förman eller tjänstekamrat, 2. eller 3. resan.	Vol ou effraction au détriment d'un chef ou d'un camarade, récidive.
17: 143	Juopumus.	Fylleri.	Ivrognerie.
17: 144	Meluaminen tai hyvän järjestyksen rikkominen sotaväessä.	Oljud eller överträdelse av god ordning inom krigsmakten.	Bruits ou infractions à la discipline militaire.
17: 153	Ryhtyminen virkatoimeen, johon ei ole oikeutettu.	Vidtagande av tjänsteåtgärd, var till man ej är berättigad.	Abus de pouvoirs dans des mesures de service.
17: 145—152, 154—157	Sotilasvelvollisuuksien laiminlyöminen muissa kuin edellä mainituissa tapauksissa.	Asidosättande av militära plikter i andra fall än förut nämnda.	Négligence des devoirs militaires dans d'autres cas.

Taulu 1. Maan yleisissä alioikeuksissa syytettyjen ja sypääksi tuomittujen henkilöiden luku vuonna 1927.

Tabell 1. Antalet vid landets allmänna underrätter åtalade och sakfällda personer år 1927.

(Kaupunkien ja maaseudun summat kussakin läänissä. — Summor för städer och landsbygd inom varje län.)

Nombre des individus accusés, acquittés ou condamnés par les tribunaux généraux de 1^{re} instance en 1927.

Läänit. Län.	Syytettyjä. Åtalade.		Sypääksi tuomitsematta jätettyjä. Ej sakfällda.				Sypääksi tuomittuja. Sakfällda.		Sypääksi tuomitusta on tuomittu: Av de sakfällda hava dömts till:			Tuomittu ehdollisesti. Villkorligt dömda.	Antali personer, sakfällda för flera förbrytelser av olika art. ¹⁾ Män.	Useampiin erilaisiin rikoksiin sypääksi tuomittujen henkilöiden luku. ²⁾ Miehiä. Kvinnor.
	Miehiä. Män.	Naisia. Kvinnor.	Vapautettuja. Frikända.	Jotta ei ole voinut tuomita tai jotta vasaraan syytettyä ei ole jätetty.	Yhteensä.	Miehiä. Män.	Naisia. Kvinnor.	Kirkonhuoneenvaltuutukseen. tuhkustettiin.	vankeusrangaistukseen. fängelsestraff.	sakkoihin. böter.	Miehiä. Män.			
1	2	3	4	5	6	7	8	9	10	11	12	13	14	15
Uudenmaan lääni. — Nylands län.														
Kaupungeissa — I städerna	23 262	2 040	333	47	501	70	22 428	1 923	260	394	23 691	147	1 730	78
Maaseudulla — På landsbygden ..	5 913	201	135	14	210	11	5 568	176	115	246	5 381	76	729	4
Yhteensä — Summa	29 175	2 241	468	61	711	81	27 996	2 099	375	640	29 072	223	2 459	82
Turun ja Porin lääni. — Åbo och Björneborgs län.														
Kaupungeissa — I städerna	8 725	386	172	16	351	49	8 202	321	87	159	8 276	73	724	8
Maaseudulla — På landsbygden ..	7 723	367	435	51	414	21	6 874	295	204	342	6 591	128	977	13
Yhteensä — Summa	16 448	753	607	67	765	70	15 076	616	291	501	14 867	201	1 701	21
Ahvenanmaan maakunta. Landskapet Åland.														
Maaseudulla ³⁾ — På landsbygden ²⁾	219	4	15	1	13	—	191	3	4	9	181	3	22	—
Yhteensä — Summa	219	4	15	1	13	—	191	3	4	9	181	3	22	—

Traduction des rubriques.

Col. 1. Gouvernements: villes et campagne. Col. 2, 3. Individus accusés, dont hommes (2), femmes (3). — 4, 5. Acquittés. 6, 7. Absous et renvoyés par suite de désistement. 8, 9. Condamnés, nombre total. 10—12. Dont condamnés: à réclusion (10), à prison (11), à amendes (12). 13. Peine conditionnelle. 14, 15. Nombre des individus condamnés pour infractions de différentes espèces.

¹⁾ Kysymyksessä olevat henkilöt ovat tähän luetat niin monella yksiköllä kuin erilaisten rikosten luku, joihin heidät on sypääksi tuomittu, nousee yli yhden. — ²⁾ Ifrågavarande personer ingå i resp. tal med så många enheter, som antalet olikartade förbrytelser, för vilka de sakfällts, överstiga ett.

³⁾ Maarianhaminan kaupunki on vailla raastuvanoikeutta ja kuuluu oikeudellisessa suhteessa Ahvenanmaan tuomiokunnan Jomalan käräjäkuntaan. — ⁴⁾ Staden Mariehamn saknar rådstuvurätt och tillhör judiciellt Jomala tingslag av Ålands domsaga.

Taulu 1 (jatk. ja loppu). Maan yleisissä alioikeuksissa syytettyjen ja syypääksi tuomittujen henkilöiden luku vuonna 1927.
 Tabell 1 (forts. o. slut). Antalet vid landets allmänna underrätter åtalade och sakfälda personer år 1927.

Läänit. Län.	Syytettyjä. Åtalade.		Syypääksi tuomitsematta jätettyjä. Ej sakfälda.				Syypääksi tuomittuja. Sakfälda.		Syypääksi tuomittuista on tuomittu: Av de sakfälda hava dömts till:			Tuomittu ehdollisesti. Villkorligt dömda.	Uusempin erilaisin rikoksin syytäkseen tuomittujen henkilöiden luku. Antal personer sakfälda för flera förbrytelser av olika art.	
	Naisia. Kvinnor.	Miehiä. Män.	Vapautettuja. Frikända.	Jotka ei ole voitu tuomita tai jotka vastaavan syytettä ei ole jätetty.			Naisia. Kvinnor.	Miehiä. Män.	kuritushuoneen- tutkustuksiin.	vankeus- tutkustuksiin.	sakkol- lu. böter.		Naisia. Kvinnor.	Miehiä. Män.
				Vilka ej kunnat åt saken lämnat eller mot vilka åtalet ej fullgjorts.	Naisia. Kvinnor.	Miehiä. Män.								
1	2	3	4	5	6	7	8	9	10	11	12	13	14	15
Hämeen lääni. — Tavastehus län.														
Kaupungeissa — I städerna	6 397	240	61	15	69	16	6 267	209	67	98	6 309	48	607	7
Maaseudulla — På landsbygden ..	6 388	197	234	34	299	30	5 855	133	172	256	5 538	73	1 212	10
Yhteensä — Summa	12 785	437	295	49	368	46	12 122	342	239	354	11 847	121	1 819	17
Vilpurin lääni. — Viborgs län.														
Kaupungeissa — I städerna	12 640	690	113	16	405	27	12 122	647	155	263	12 350	100	456	15
Maaseudulla — På landsbygden ..	13 445	591	578	59	993	80	11 874	452	287	479	11 487	55	1 153	21
Yhteensä — Summa	26 085	1 281	691	75	1 398	107	23 996	1 099	442	742	23 837	155	1 609	36
Mikkelin lääni. — S:t Michels län.														
Kaupungeissa — I städerna	1 508	37	38	1	54	3	1 416	33	14	32	1 401	18	91	2
Maaseudulla — På landsbygden ..	2 298	112	186	17	243	26	1 869	69	62	117	1 718	49	182	3
Yhteensä — Summa	3 806	149	224	18	297	29	3 285	102	76	149	3 119	67	273	5
Kuopion lääni. — Kuopio län.														
Kaupungeissa — I städerna	2 305	77	57	7	44	7	2 204	63	39	58	2 169	29	96	1
Maaseudulla — På landsbygden ..	4 267	288	303	61	396	75	3 568	152	85	170	3 439	30	433	9
Yhteensä — Summa	6 572	365	360	68	440	82	5 772	215	124	228	5 608	59	529	10
Vaasan lääni. — Vasa län.														
Kaupungeissa — I städerna	3 911	163	83	13	113	11	3 715	139	62	120	3 671	51	276	4
Maaseudulla — På landsbygden ..	6 231	183	213	24	411	38	5 607	121	145	222	5 346	66	963	13
Yhteensä — Summa	10 142	346	296	37	524	49	9 322	260	207	342	9 017	117	1 239	17
Oulun lääni. — Uleåborgs län.														
Kaupungeissa — I städerna	4 644	151	108	12	33	6	4 503	133	41	57	4 537	13	388	2
Maaseudulla — På landsbygden ..	5 696	259	332	34	396	41	4 968	184	102	183	4 828	48	653	22
Yhteensä — Summa	10 340	410	440	46	429	47	9 471	317	143	240	9 365	61	1 041	24
Koko maassa — Hela landet	115 572	5 986	3 396	422	4 945	511	107 231	5 053	1 901	3 205	106 913	1 007	10 692	212
Niistä kaup. — Därav i städerna	63 392	3 784	965	127	1 570	189	60 857	3 468	725	1 181	62 404	479	4 368	117
» maas. — » på landsb.	52 180	2 202	2 431	295	3 375	322	46 374	1 585	1 176	2 024	44 509	528	6 324	95

Taulu 2. Raastuvanoikeuksissa syytettyjen ja syyppääksi tuomittujen henkilöiden luku vuonna 1927.

Tabell 2. Antalet vid rådstuvorätterna åtalade och sakfällda personer år 1927.

(Erittäin kutakin tuomioistuinta kohti. — Särskilt för varje domstol.)

Nombre des individus accusés, acquittés ou condamnés par les tribunaux de 1^{re} instance des villes en 1927.

(Pour chaque tribunal séparément.)

Raastuvanoikeudet. Rådstuvorätter.	Syytettyjä. Åtalade.		Syyppääksi tuomitsematta jätettyjä. Ej sakfällda.				Syyppääksi tuomittuja. Sakfällda.					Ehdollisesti tuomittuja. Villkorligt dömda till:			Uusampin eritasin rikoksin syyppääksi tuomittujen henkilöiden luku. *) Antal personer, sakfällda för flera förbrytelser av olika art. †)				
	Mieh. Män.	Naisia. Kvinnor.	Vapauteettuja. Frikända.	Jotta ei ole voinu tuomita tahi jätettiin syytettyä ei ole tullas eilor mot vilka åtalat ei fullföljts.	Mieh. Män.	Naisia. Kvinnor.	Koko luku. Hela antalet.					sakkoihin. böter.	vankusrangalukseen. fängelsestraff.	kurtuhononranngalukseen. tuktusstraff.	sakkoihin. böter.	vankusrangalukseen. fängelsestraff.	kurtuhononranngalukseen. tuktusstraff.	Mieh. Män.	Naisia. Kvinnor.
							8	9	10	11	12								
1	2	3	4	5	6	7	8	9	10	11	12	13	14	15	16	17			
Uudenmaan lääni. — Nylands län.																			
Helsinki — Helsingfors	21 450	2 003	291	45	469	68	20 690	1 890	247	355	21 973	12	126	5	1 638	77			
1. osasto — avdelning	—	—	—	—	—	—	—	—	—	—	—	—	—	—	—	—	—	—	
2. » — »	19	2	6	1	7	1	6	—	3	3	—	—	—	—	—	—	—	—	
3. » — »	333	31	53	7	61	4	219	20	96	99	44	5	39	2	44	1			
4. » — »	246	56	23	3	49	13	174	40	72	104	35	4	40	—	9	4			
5. » — »	137	23	10	1	33	1	94	21	38	51	25	2	21	1	7	1			
6. » — »	116	26	4	3	19	—	93	23	38	50	23	1	20	—	7	3			
7. » — »	10 445	964	110	16	174	29	10 161	919	—	24	11 066	—	6	—	831	25			
8. » — »	10 154	901	85	14	126	20	9 943	867	—	24	10 785	—	—	—	739	43			
Porvoo — Borgå	699	6	9	—	4	—	686	6	4	11	677	—	1	—	45	—			
Loviisa — Lovisa	340	5	22	—	8	—	310	5	2	6	307	—	—	—	20	—			
Tammisaari — Ekenäs	200	8	—	1	1	—	199	7	5	9	192	2	—	—	1	—			
Hanko — Hangö	573	18	11	1	19	2	543	15	2	13	542	—	1	—	26	1			
Uudenmaan lääni — Nylands län	23 262	2 040	333	47	501	70	22 428	1 923	260	304	23 691	14	128	5	1 730	78			
Turun ja Porin lääni. — Åbo och Björneborgs län.																			
Turku	5 466	309	139	11	269	41	5 058	257	43	93	5 178	2	18	12	413	8			
1. osasto — avdelning	1 065	52	33	2	69	5	963	45	14	18	976	1	1	4	81	3			
2. » — »	2 408	154	48	5	139	20	2 221	129	14	31	2 305	1	5	6	178	2			
3. » — »	1 993	103	58	4	61	16	1 874	83	15	44	1 897	—	12	2	154	3			
Naantali	137	—	1	—	2	—	134	—	—	2	132	—	—	—	16	—			
Uusikaupunki	295	4	—	—	5	2	290	2	1	8	283	—	3	—	39	—			

Traduction des rubriques.

Col. 1. Désignation des tribunaux: Tribunal civil ordinaire de Helsinki. Dont la 1:re—8:me division, etc. — Col. 2—7, voir le tableau N:o 1. 8—12. Condamnés. Nombre total (8, 9). Dont condamnés: à réclusion (10), à prison (11), à amendes (12). Condamnés conditionnellement (13—15): à réclusion, à prison, à amendes. 16, 17. Nombre des individus condamnés pour infractions de différentes espèces.

*) Katso taulun n:o 1 muistutus n:o 1. — †) Se anmärkning n:o 1 till tabell n:o 1.

Taulu 2 (jatk.). Raastuvanoikeuksissa syytetyjen ja syytäksi tuomittujen henkilöiden luku v. 1927.
 Tabell 2 (forts.). Antalet vid rådstuvurätterna åtalade och sakfälda personer år 1927.

Raastuvanoikeudet. Rådstuvurätter.	Syytettyjä. Åtalade.		Syytäksi tuomitsematta jätettyjä. Ej sakfälda.					Syytäksi tuomittuja. Sakfälda.					Ehdollisesti tuomittuja. Villkorligt dömda till:					Uusimpiin ortalaisiin rikoksin syytäksi tuomittujen henkilöiden luku. Antal personer, sakfälda för åter förtvåbet av olika art.	
			Vapautettuja. Frikända.	Joihin ei ole voitu tuomita tai joihin vastaus syytettä ei ole jätetty.	Vilka ej kunnat åt saken följdes eller mot vilka åtalad ej följdes.	Koko luku. Hela antalet.	Sittä tuomittu: Därav dömda till:				Villkorligt dömda till:								
							vankeusrangaistukseen. fängelsestraff.	kuritushuoneerangaistukseen. tuktusstraff.	vankeusrangaistukseen. fängelsestraff.	sakkoihin. böter.	kuritushuoneerangaistukseen. tuktusstraff.	vankeusrangaistukseen. fängelsestraff.	sakkoihin. böter.	Naisia. Kvinnor.	Miehiä. Män.				
1	2	3	4	5	6	7	8	9	10	11	12	13	14	15	16	17			
Rauma	1 103	22	9	—	17	4	1 077	18	10	12	1 073	—	4	—	100	—			
1. osasto — avdelning	—	—	—	—	—	—	—	—	—	—	—	—	—	—	—	—			
2. » — »	1 103	22	9	—	17	4	1 077	18	10	12	1 073	—	4	—	100	—			
Pori	1 724	51	23	5	58	2	1 643	44	33	44	1 610	11	22	1	156	—			
1. osasto — avdelning	159	13	6	4	8	—	145	9	—	3	151	—	—	1	4	—			
2. » — »	1 565	38	17	1	50	2	1 498	35	33	41	1 459	11	22	—	152	—			
Turun ja Porin lääni — Åbo o. Bborgs län	8 725	386	172	16	351	49	8 202	321	87	159	8 276	13	47	13	724	8			
Hämeen lääni. — Tavastehus län.																			
Hämeenlinna	747	13	10	2	20	2	717	9	9	16	701	—	7	—	95	3			
Tampere	4 315	175	38	12	28	9	4 249	154	45	64	4 292	10	21	6	241	2			
1. osasto — avdelning	2 163	107	18	10	15	4	2 130	93	18	32	2 171	2	7	5	140	2			
2. » — »	2 152	68	20	2	13	5	2 119	61	27	32	2 121	8	14	1	101	—			
Lahti	1 335	52	13	1	21	5	1 301	46	13	18	1 316	—	4	—	271	2			
Hämeen lääni — Tavastehus län	6 397	240	61	15	69	16	6 267	209	67	98	6 309	10	32	6	607	7			
Viipurin lääni. — Viborgs län.																			
Viipuri	8 408	582	63	10	145	22	8 200	550	100	166	8 483	12	59	2	82	9			
1. osasto — avdelning	—	—	—	—	—	—	—	—	—	—	—	—	—	—	—	—			
2. » — »	2 144	164	30	8	20	5	2 094	151	25	69	2 150	3	19	—	27	2			
3. » — »	2 081	120	19	1	33	5	2 029	114	29	35	2 079	4	17	1	20	2			
4. » — »	4 183	298	14	1	92	12	4 077	285	46	62	4 254	5	23	1	35	5			
Hamina	388	9	8	1	15	—	365	8	5	17	351	1	2	—	37	—			
Kotka	2 630	52	21	1	205	1	2 404	50	24	49	2 381	2	8	2	187	3			
Lappeenranta	515	18	13	3	8	—	494	15	13	17	479	1	9	—	15	3			
Käkisalmi	143	5	2	—	—	—	141	5	7	1	138	—	—	—	19	1			
Sortavala	556	24	6	1	32	4	518	19	6	13	518	—	1	—	116	2			
Viipurin lääni — Viborgs län	12 640	690	113	16	405	27	12 122	647	155	263	12 350	17	79	4	456	15			
Mikkelin lääni. — S:t Michels län.																			
Mikkeli	848	11	22	—	38	2	788	9	6	15	774	—	4	—	51	1			
Savonlinna	501	24	8	1	12	1	481	22	6	14	483	1	5	6	8	—			
Heinola	159	2	8	—	4	—	147	2	2	3	144	—	2	—	32	1			
Mikkelin lääni — S:t Michels län	1 508	37	38	1	54	3	1 416	33	14	32	1 401	1	11	6	91	2			
Kuopion lääni. — Kuopio län.																			
Kuopio	1 373	57	38	2	40	7	1 295	48	19	32	1 291	7	13	1	50	—			
1. osasto — avdelning	6	1	2	—	—	—	4	1	4	1	—	—	—	—	1	—			
2. » — »	1 367	56	36	2	40	7	1 291	47	15	31	1 291	7	13	1	49	—			

Taulu 2 (jatk. ja loppu). Raastuvanoikeuksissa syytettujen ja syytäksi tuomittujen henkilöiden luku vuonna 1927.

Tabell 2 (forts. o. slut). Antalet vid rådstuvurätterna åtalade och sakfälda personer år 1927.

Raastuvanoikeudet. Rådstuvurätter.	Syytetyjä. Åtalade.		Syytäksi tuomittu- sematta jätettyjä. Ej sakfälda.				Syytäksi tuomittuja. Sakfälda.						Ehdollisesti tuomittuja:				Yhteensä syytäksi tuomittujen henkilöiden luku. Antal personer, sakfälda för flera förtytelser av olika art.	Naisia. Kvinnor. Miehiä. Män.
			Vapautettuja. Frikända.		Jotta ei ole voitu tuomita tai jotta vastaan syytettyä ei ole jätetty.		Koko luku. Hela antalet.		Siltä tuomittu: Därav dömda till:				Villkorligt dömda till:					
			Naisia. Kvinnor. Miehiä. Män.	Naisia. Kvinnor. Miehiä. Män.	Naisia. Kvinnor. Miehiä. Män.	Naisia. Kvinnor. Miehiä. Män.	Naisia. Kvinnor. Miehiä. Män.	Naisia. Kvinnor. Miehiä. Män.	kurinhuone- tuksu- straff.	vankeus- raangal- tukseen. fängelsestraff.	vankeus- raangal- tukseen. fängelsestraff.	kurinhuone- raangal- tukseen. tukhusstraff.	kurinhuone- raangal- tukseen. tukhusstraff.	kurinhuone- raangal- tukseen. fängelsestraff.	kurinhuone- raangal- tukseen. fängelsestraff.	kurinhuone- raangal- tukseen. fängelsestraff.		
1	2	3	4	5	6	7	8	9	10	11	12	13	14	15	16	17		
Joensuu	731	17	15	5	1	—	715	12	10	11	706	—	—	1	24	1		
Iisalmi	201	3	4	—	3	—	194	3	10	15	172	2	5	—	22	—		
Kuopion lääni — Kuopio län	2 805	77	57	7	44	7	2 204	63	39	58	2 169	9	18	2	96	1		
Vaasan lääni. — Vasa län.																		
Vaasa — Vasa	1 626	90	34	3	14	1	1 578	86	21	49	1 594	1	13	5	84	1		
1. osasto — avdelning	7	10	—	1	—	—	7	9	10	6	—	—	6	—	3	1		
2. » — »	1 619	80	34	2	14	1	1 571	77	11	43	1 594	1	7	5	81	1		
Kristiinankaup. — Kristinestad ..	124	5	3	—	—	—	121	5	3	5	118	—	2	—	14	—		
Kaskinen — Kaskö	96	2	9	2	—	—	87	—	1	2	84	—	2	—	2	—		
Uusikaarlepyy — Nykarleby	99	4	—	—	16	1	83	3	4	4	78	—	—	—	10	—		
Pietarsaari — Jakobstad	477	9	3	—	4	—	470	9	4	22	453	—	6	1	66	—		
Kokkola — Gamlakarleby	637	25	10	1	18	4	609	20	21	18	589	7	9	—	88	3		
Jyväskylä	852	28	24	7	61	5	767	16	8	20	755	—	4	1	12	—		
Vaasan lääni — Vasa län	3 911	163	83	13	113	11	3 715	139	62	120	3 671	8	36	7	276	4		
Oulun lääni. — Uleåborgs län.																		
Oulu	2 427	104	56	7	8	3	2 363	94	17	32	2 407	—	2	—	211	—		
1. osasto — avdelning	8	3	3	1	—	—	5	2	—	3	3	—	—	—	—	—		
2. » — »	2 419	101	53	6	8	3	2 358	92	17	29	2 404	—	2	—	211	—		
Raahe	462	9	8	—	3	—	451	9	5	8	447	2	—	—	9	—		
Kajaani	695	20	17	2	19	3	659	15	6	9	659	—	1	1	43	—		
Tornio	308	2	8	1	2	—	298	1	5	4	290	—	—	—	36	—		
Kemi	752	16	19	2	1	—	732	14	8	4	734	4	3	—	89	2		
Oulun lääni — Uleåborgs län	4 644	151	108	12	33	6	4 503	133	41	57	4 537	6	6	1	388	2		
Kalkki raastuvanoikeudet } Samtliga rådstuvurätter }	63 392	3 784	965	127	1 570	189	60 857	3 468	725	1 181	62 404	78	357	44	4 368	117		

Taulu 3. Kihlakunnanoikeuksissa syytettyjen ja syypääksi tuomittujen henkilöiden luku vuonna 1927.

Tabell 3. Antalet vid häradsrätterna åtalade och sakfällda personer år 1927.

(Erittäin kutakin tuomiokuntaa kohti. — Särskilt för varje domsaga.)

Nombre des individus accusés, acquittés ou condamnés par les tribunaux de 1:re instance à la campagne en 1927.

(Pour chaque juridiction séparément.)

Tuomiokunnat. Domsagor.	Syytettyjä. Åtalade.		Syypääksi tuomitsematta jätettyjä. Ej sakfällda.				Syypääksi tuomittuja. Sakfällda.					Ehdollisesti tuomittuja.				Useampin erlaisiin rikoksilla syytäksi tuomittujen henkilöiden luku.) Antal personer, sakfällda för flera förbrytelser av olika art.)
			Vapautettuja. Frikända.	Joksa ei ole voitu tuomita tai josta vapautettiin syytettyä ei ole jätetty.	Koko luku. Hela antalet.	Siitä tuomittu: Därav dömda till:			Villkorligt dömda till:							
						Kirkustuonanganalutukseen. Kirhusstraff.	vankeusrangalutukseen. Fängelsestraff.	sakkolhu. böter.	Kirkustuonanganalutukseen. Kirhusstraff.	vankeusrangalutukseen. Fängelsestraff.	sakkolhu. böter.					
Naisia. Kvinnor. Miehiä. Män.	Naisia. Kvinnor. Miehiä. Män.	Naisia. Kvinnor. Miehiä. Män.	Naisia. Kvinnor. Miehiä. Män.	Naisia. Kvinnor. Miehiä. Män.	Naisia. Kvinnor. Miehiä. Män.	Naisia. Kvinnor. Miehiä. Män.	Naisia. Kvinnor. Miehiä. Män.	Naisia. Kvinnor. Miehiä. Män.	Naisia. Kvinnor. Miehiä. Män.	Naisia. Kvinnor. Miehiä. Män.	Naisia. Kvinnor. Miehiä. Män.	Naisia. Kvinnor. Miehiä. Män.	Naisia. Kvinnor. Miehiä. Män.			
1	2	3	4	5	6	7	8	9	10	11	12	13	14	15	16	17
Uudenmaan lääni. — Nylands län.																
Raasepori — Raseborg	513	26	11	2	21	1	481	23	9	46	448	—	5	—	64	—
Lohja — Lojo	1 069	47	40	7	50	3	979	37	22	35	959	1	9	—	135	3
Helsingin tk. — Helsinge	2 605	94	33	3	65	4	2 507	87	54	111	2 428	8	35	—	342	—
Mäntsälä	458	7	16	1	12	1	430	5	11	27	397	—	11	—	46	—
Porvoo — Borgå	516	16	11	1	37	1	468	14	5	11	466	2	2	—	65	1
Iitti — Iittis	752	11	24	—	25	1	703	10	14	16	683	—	3	—	77	—
Uudenmaan lääni — Nylands län	5 913	201	135	14	210	11	5 568	176	115	246	5 381	11	65	—	729	4
Turun ja Porin lääni. — Åbo och Björneborgs län.																
Ikaalinen	887	50	88	9	81	4	718	37	25	36	688	2	12	—	90	2
Tyrvää	680	29	41	3	21	1	618	25	16	23	599	—	3	—	63	2
Ulvila	1 567	89	89	17	64	5	1 414	67	44	82	1 350	9	18	7	233	3
Eura	728	41	40	4	83	5	605	32	23	41	569	3	14	3	72	—
Vehmaa — Vehmo	724	28	39	5	33	1	652	22	20	26	625	2	3	—	130	1
Masku	939	36	32	3	20	1	887	32	17	30	870	1	14	—	125	—
Loimaa	579	35	30	7	18	1	531	27	31	46	479	1	17	—	34	1
Piikkiö — Piikkis	893	34	41	2	43	1	809	31	15	30	792	1	9	3	107	4
Halikko	726	25	35	1	51	2	640	22	13	28	619	2	4	—	123	—
Turun ja Porin lääni — Åbo o. B:borgs län	7 723	367	485	51	414	21	6 874	295	204	342	6 591	21	94	13	977	13

Traduction des rubriques.

Col. 1. Désignation des tribunaux. — Col. 2—17, voir le tableau N:o 2.

1) Katso taulun n:o 1 muistutus n:o 1. — 2) Se anmärkning n:o 1 till tabell n:o 1.

Taulu 3 (jatk.). Kihlakunnan oikeuksissa syytettyjen ja syyppääksi tuomittujen henkilöiden luku vuonna 1927.
 Tabell 3 (forts.). Antalet vid häradsrätterna åtalade och sakfälda personer år 1927.

Tuomiokunnat. Domsagor.	Syytettyjä. Åtalade.		Syyppääksi tuomitsematta jätettyjä. Ej sakfälda.					Syyppääksi tuomittuja. Sakfälda.					Ehdollisesti tuomittuja.				Uuseampin erilaisin rikosten syyppääksi tuomittujen henkilöiden luku.		
			Vapautettuja. Frikända.	Vilkas ei kunnat, åt saken fallas eller mot vilkas åtal ej fullföljts.	Jotta ei ole voitu tuomita tai jotta vastaan syytettyä ei ole jätetty.	Koko luku. Hela antalet.	Siitä tuomittu: Därav dömda till:			Villkorligt dömda till:				sakkoihin. Böter.	sakkoihin. Böter.	sakkoihin. Böter.	sakkoihin. Böter.	Miehiä. Män.	Naisia. Kvinnor.
							kuulustuoneraangalsuuseen. tuhkusustraff.	vankeusrangalsuuseen. fängelsestraff.	sakkoihin. böter.	kuulustuoneraangalsuuseen. tuhkusustraff.	vankeusrangalsuuseen. fängelsestraff.	sakkoihin. böter.	kuulustuoneraangalsuuseen. tuhkusustraff.						
1	2	3	4	5	6	7	8	9	10	11	12	13	14	15	16	17			
Ahvenanmaan maakunta. Landskapet Åland.																			
Ahvenanmaa — Åland	219	4	15	1	13	—	191	3	4	9	181	—	3	—	22	—			
Ahvenanmaan maak. — Landsk. Åland	219	4	15	1	13	—	191	3	4	9	181	—	3	—	22	—			
Hämeen lääni. — Tavastehus län.																			
Ruovesi	648	39	39	3	26	8	583	28	20	37	553	3	10	1	113	3			
Pirkkala	1 485	57	62	14	67	8	1 356	35	35	28	1 327	3	4	—	177	1			
Tammela	1 160	24	31	4	63	5	1 066	15	29	43	1 005	—	10	—	234	2			
Janakkala	1 548	15	16	2	49	1	1 483	12	46	66	1 382	6	14	1	395	1			
Hollola	572	22	27	3	25	2	520	17	22	29	485	4	6	—	128	2			
Hauho	375	10	17	3	25	2	333	5	7	23	306	1	5	—	62	1			
Jämsä	600	30	42	5	44	4	514	21	13	30	480	—	5	—	103	—			
Hämeen lääni — Tavastehus län	6 388	197	234	34	299	30	5 855	133	172	256	5 538	17	54	2	1 212	10			
Viipurin lääni. — Viborgs län.																			
Kymi — Kymmene	1 447	47	54	6	85	3	1 308	38	22	50	1 272	—	2	—	165	1			
Lappee	1 941	62	63	10	176	14	1 702	38	45	52	1 634	—	8	1	86	4			
Jääski	704	28	51	1	88	5	565	22	11	31	525	—	3	1	72	1			
Imatra	782	36	58	5	71	5	653	26	14	14	651	1	2	—	77	—			
Ranta	1 448	50	73	8	80	2	1 295	40	30	40	1 261	—	1	—	28	1			
Viipuri	2 141	120	81	11	189	23	1 871	86	43	62	1 851	—	7	2	130	3			
Rajajoki	893	46	23	—	42	2	828	44	28	40	804	1	3	—	91	2			
Käkisalmi	860	26	57	6	68	2	735	18	26	60	654	1	8	—	177	1			
Kurkijoki	642	34	53	4	61	9	528	21	15	19	498	1	1	1	55	—			
Sortavala	885	44	24	4	32	4	829	36	18	39	804	1	9	—	81	3			
Salmi	1 702	98	41	4	101	11	1 560	83	35	72	1 533	—	1	—	191	5			
Viipurin lääni — Viborgs län	13 445	591	578	59	993	80	11 874	452	287	479	11 487	5	45	5	1 153	21			
Mikkelin lääni. — S:t Michels län.																			
Rantasalmi	309	14	18	—	38	5	253	9	13	13	232	2	1	1	12	—			
Juva	433	7	28	4	36	—	369	3	7	13	340	—	13	—	50	—			
Mikkeli	362	26	37	5	37	6	288	15	12	20	255	—	1	2	27	—			
Mäntyharju	317	16	24	1	29	3	264	12	10	13	250	1	—	1	21	3			
Heinola	349	25	37	4	38	7	274	14	11	34	240	2	3	18	31	—			
Kitee (osaksi — delvis)	141	8	15	—	8	4	118	4	2	12	108	—	2	—	12	—			
Rautalampi (osaksi — delvis)	239	7	19	2	23	—	192	5	3	1	186	—	—	—	21	—			
Leppävirta (osaksi — delvis)	148	9	8	1	29	1	111	7	4	6	107	—	1	—	8	—			
Mikkelin lääni — S:t Michels län	2 298	112	136	17	243	26	1 869	69	62	117	1 718	5	21	23	182	3			

Taulu 3 (jatk. ja loppu). Kihlakunnanoikeuksissa syytettyjen ja syytäksi tuomittujen henkilöiden luku v. 1927.
 Tabell 3 (forts. o. slut). Antalet vid häradsrätterna åtalade och sakfälda personer år 1927.

Tuomiokunnat. Domsagor.	Syytettyjä. Åtalade.		Syytäksi tuomitsematta jätettyjä. Ej sakfälda.					Syytäksi tuomittuja. Sakfälda.					Ehdollisesti tuomittuja.				Useampin erlaisin rikoksilla syytäksi tuomittujen henkilöiden luku. Antalet personer, sakfälda för flera förbrytelser av olika art.	Naisia. K. ynnor. Miehiä. Män.		
			Vapautettuja. Frikända.	Miehiä. Män.	Naisia. K. ynnor. Miehiä. Män.	jotka eivät voidut tuomita täll. jätettiin.	jotka västään syytettyä ei ole jätettiin.	Ylika ei kunnat ät saken tällas eller mot vilka åtalet ej fullgjits.	Koko luku. Hela antalet.		Siltä tuomittu: Därav dömda till:			Villkorligt dömda till:		sakkoihin. böter.			vankeusrangastukseen. fängelsestraff.	kuritushuoneen- ja sakkolaisten- tutkustusrätt.
									Miehiä. Män.	Naisia. K. ynnor. Miehiä. Män.	vankeusrangastukseen. fängelsestraff.	sakkoihin. böter.	kuritushuoneen- ja sakkolaisten- tutkustusrätt.	vankeusrangastukseen. fängelsestraff.	sakkoihin. böter.					
1	2	3	4	5	6	7	8	9	10	11	12	13	14	15	16	17				
Kuopion lääni. — Kuopio län.																				
Pielisjärvi	605	41	30	8	47	10	528	23	15	24	510	—	—	—	69	—				
Nomantsi	608	63	52	16	45	16	511	31	9	18	514	—	1	1	73	—				
Kitee (osaksi — delvis)	256	27	45	11	40	6	171	10	8	12	156	—	1	—	19	1				
Liperi	617	38	51	7	87	13	479	18	7	14	476	—	—	—	49	2				
Kuopio	524	23	29	6	33	7	462	10	8	17	443	—	3	—	32	1				
Isalmi	468	43	52	11	44	11	372	21	14	29	350	5	3	—	54	2				
Pielavesi	393	22	13	—	54	8	326	14	2	13	323	—	—	—	39	2				
Rautalampi (osaksi — delvis) ..	211	11	13	2	18	1	180	8	8	8	168	1	—	5	22	—				
Leppävirta (osaksi — delvis) ..	585	20	18	—	28	3	539	17	14	35	499	1	9	—	76	1				
Kuopion lääni — Kuopio län	4 267	288	303	61	396	75	3 568	152	85	170	3 439	7	17	6	433	9				
Vaasan lääni. — Vasa län.																				
Kokkola — Gamlakarleby	532	15	13	2	37	6	482	7	16	15	458	—	2	4	53	1				
Usikaarlepyy — Nykarleby	440	10	15	—	21	2	404	8	17	19	373	2	5	2	62	—				
Korsholma — Korsholm	687	18	13	4	24	4	650	10	13	17	628	1	5	4	137	—				
Närpiö — Närpes	257	13	21	4	27	3	209	6	11	12	192	—	2	—	22	—				
Ilmajoki	1 202	24	32	3	62	2	1 108	19	27	45	1 054	5	6	—	236	3				
Kauhajoki	492	23	31	3	36	2	425	18	18	26	398	1	2	1	103	2				
Alavus	755	28	31	3	26	6	698	19	11	27	677	—	7	—	165	5				
Jyväskylä	1 088	26	32	2	90	7	966	17	16	37	926	2	7	2	111	1				
Saarijärvi	305	12	20	3	19	—	266	9	8	14	251	2	1	—	28	—				
Viitasaari	473	14	5	—	69	6	399	8	8	10	389	—	3	—	46	1				
Vaasan lääni — Vasa län	6 231	183	213	24	411	38	5 607	121	145	222	5 346	13	40	13	963	13				
Oulun lääni. — Uleåborgs län.																				
Lapinmaa	522	20	39	1	46	8	437	11	15	13	417	—	1	2	20	1				
Tornio	1 401	58	78	4	104	8	1 219	46	14	35	1 215	—	3	—	184	4				
Kemi	1 280	60	79	13	59	9	1 142	38	24	28	1 107	2	7	—	171	5				
Kajaani	526	33	38	3	40	4	448	26	6	19	447	1	2	1	79	6				
Oulu	855	30	41	9	60	4	754	17	8	27	728	—	1	5	90	—				
Salo	672	32	32	3	58	7	582	22	26	37	538	3	8	5	63	1				
Piippola	440	26	25	1	29	1	386	24	9	24	376	—	7	—	46	5				
Oulun lääni — Uleåborgs län	5 696	259	332	34	396	41	4 968	184	102	183	4 828	6	29	13	653	22				
Kaikki kihlakunnanoikeudet Samtliga häradsrätter	52 180	2 202	2 431	295	3 375	322	46 374	1 585	1 176	2 024	44 509	85	368	75	6 324	95				

Taulu 4. Maan yleisissä alioikeuksissa syytettyjen henkilöiden luku
Tabell 4. Antalet vid landets allmänna underrätter år 1927 åtalade

(Erittäin kaupunkeja ja maaseutua kohti kussakin läänissä. —

Nombre des individus accusés par les tribunaux généraux

Rikoksia. Förbrytelser. Luku — Kap. Chap. §	Uudenmaan lääni. a) Nylands län. a)				Turun ja Porin lääni. b) Åbo och Björne- borgs län. b)			Ahven- namn. maak.c) Lsk. Ålandc)	Hämeen lääni. d) Tavastehus län. d)			
	Helsingfors.	Helsinki.	Muit kaup. Ovriga städ- der.	Maas. Landsb.	Yhteensä. Summa.	Kaup. Städer.	Maas. Landsb.	Yhteensä. Summa.	Maas. Landsb. Kaup *) Stad. *)	Kaup. Städer.	Maas. Landsb.	Yhteensä. Summa.
I. Rikoslakia vastaan tehdyt rikokset.												
I. Brott mot strafflagen.												
1 10.	—	—	—	2	2	—	5	5	—	—	1	1
2 15.	—	—	—	1	1	—	—	—	—	—	—	—
3 16: 1.	19	5	32	56	23	32	55	6	16	20	36	
4 16: 2.	24	13	30	67	70	48	118	2	17	47	64	
5 16: 8.	—	—	—	—	—	—	—	—	—	1	1	
6 16: 10.	—	—	—	—	—	—	—	—	2	2	2	
7 16: 11.	—	—	—	—	—	1	1	—	—	—	—	
8 16: 12.	—	—	—	—	—	2	2	—	—	—	—	
9 16: 14, 15.	22	—	19	41	1	39	40	3	6	26	32	
10 16: 17, 18.	8	1	8	17	3	10	13	—	1	4	5	
11 16: 20.	3	—	—	3	—	13	13	—	—	—	—	
12 16: 7, 9, 13, 16, 19, 21—23.	—	—	3	3	—	2	2	—	—	—	—	
13 16: 24.	1	—	—	1	—	—	—	—	—	—	—	
14 17.	3	—	5	8	6	15	21	—	4	21	25	
15 18: 1.	—	1	—	1	—	3	3	—	1	4	5	
16 18: 2.	—	—	—	—	—	—	—	—	—	—	—	
17 19: 1, 2.	16	—	4	20	8	6	14	—	12	5	17	
18 19: 6.	2	—	—	2	—	—	—	—	—	—	—	
19 20: 1—5.	—	—	1	1	—	2	2	—	—	—	—	
20 20: 6.	—	—	—	—	—	—	—	—	—	1	1	
21 20: 7.	—	1	—	1	—	1	1	—	1	4	5	
22 20: 8.	—	—	—	—	—	4	4	—	—	1	1	
23 20: 9.	—	—	—	—	—	2	2	—	—	—	—	
24 20: 9 a.	—	—	—	—	—	—	—	—	—	—	—	
25 20: 10, 1, 2.	—	—	—	—	—	—	—	—	—	—	—	
26 20: 10, 3.	—	—	1	1	—	—	—	—	1	—	1	
27 20: 12, 1.	—	—	—	—	1	—	—	1	—	—	—	
28 20: 12, 2.	—	—	4	4	—	4	4	—	—	4	4	
29 20: 14.	1	—	1	2	9	9	9	—	—	—	—	
30 21: 1 murha — mord.	—	—	5	5	1	2	3	—	—	—	—	
31 21: 1 yllytys murhaan — anstiftan till mord.	—	—	—	—	—	1	1	—	—	—	—	
32 21: 1 avunanto murhaan — medhjälp till mord.	—	—	—	—	—	—	—	—	—	—	—	
33 21: 1 murhayritys — mordförsök.	1	—	—	1	1	—	1	—	—	—	—	
34 21: 2 tahallinen tappo — viljadráp.	11	—	4	15	—	12	12	—	—	11	11	
35 21: 2 avunanto tahalliseen tappoon — medhjälp till viljadráp.	—	—	—	—	—	1	1	—	—	—	—	

Traduction des rubriques.

Col. 1. Nature des infractions (crimes, délits et contraventions). I. Infractions au Code pénal (1—134) voir la liste ex-administratifs et d'utilité publique, concernant: 136—141 infractions à la loi prohibitive: production illicite (136), vente illicite prohibitive (141). 142 la loi forestière; 143 la protection des forêts; 144 la chasse; 145 la pêche; 146 le régime des eaux; 151 la loi sur le travail dans les bureaux et magasins; 152 loi sur la journée de huit heures; 153 la protection des ouvriers; passeports; 159 la loi sur la circulation des voitures de moteur; 160 port illicite des armes. 161. Autres infractions au droit tion faite des individus condamnés pour crimes de différentes espèces. 166. Reste. — a) Gouvernement d'Uusimaa. Col. 2 Hel- c) Province d'Ahvenanmaa (col. 9). — d) Gouvernement de Häme. Col. 10 Villes. 11 Campagne. 12 Total. — e) Gouvernement

*) Maarianhaminan kaupunki on vailla raastuvanoikeutta ja kuuluu oikeudellisessa suhteessa Ahvenanmaa tuomiokunnan
 *) Staden Mariehamn saknar rådstuvorätt och tillhör juridiskt Jomala tingslag av Ålands domsaga.

vuonna 1927 ynnä ilmoitus niiden rikosten lajista, joista heitä on syytetty. personer, jämte uppgift om arten av de förbrytelser för vilka de åtalats.

Särskilt för städer och landsbygd inom varje län.)

de 1:re instance, ainsi que nature des infractions en 1927.

Viipurin lääni. e) Viborgs län. e)				Mikkelin lääni. f) St Michels län. f)			Kuopion lääni. g) Kuopio län. g)				Vaasan lääni h) Vasa län. h)				Oulun lääni. i) Uleåborgs län. i)				Koko maa. j) Hela landet. j)			
Kaup. Städer.	Maas. Landsb.	Summa.	Yhteensä. Summa.	Kaup. Städer.	Maas. Landsb.	Summa.	Yhteensä. Summa.	Kaup. Städer.	Maas. Landsb.	Summa.	Yhteensä. Summa.	Kaup. Städer.	Maas. Landsb.	Summa.	Yhteensä. Summa.	Kaup. Städer.	Maas. Landsb.	Summa.	Yhteensä. Summa.			
13	14	15	16	17	18	19	20	21	22	23	24	25	26	27	28	29	30					
—	2	2	—	—	—	—	—	—	—	2	2	—	1	1	—	13	13	1				
—	—	—	—	—	—	—	—	—	—	—	—	—	1	2	1	2	3	2				
6	41	47	1	7	8	6	17	23	19	28	47	14	27	41	109	210	319	3				
41	42	83	4	6	10	6	19	25	13	23	36	17	22	39	205	239	444	4				
—	—	—	—	—	—	—	1	1	3	8	11	—	2	—	—	1	1	5				
—	3	3	—	1	1	—	—	—	—	2	2	1	2	3	3	15	18	6				
—	—	—	—	—	—	—	1	1	2	—	2	—	—	—	1	9	10	7				
9	80	89	2	29	31	—	—	—	—	—	—	—	—	—	4	1	5	8				
5	33	38	2	6	6	4	34	34	2	34	36	4	40	44	46	304	350	9				
—	1	1	—	—	—	—	11	15	1	5	6	1	14	15	24	91	115	10				
2	10	12	—	1	1	—	2	2	—	1	1	—	—	—	3	17	20	11				
—	—	—	—	—	—	—	1	1	—	—	—	—	—	—	2	16	18	12				
2	11	13	—	1	1	3	16	19	2	13	15	1	5	6	1	1	2	13				
—	2	2	—	—	—	2	—	2	—	4	4	—	—	—	4	13	17	15				
11	10	21	—	4	4	—	23	23	2	4	6	3	27	30	52	83	135	17				
—	2	2	—	—	—	—	1	1	—	—	—	—	2	2	2	2	4	18				
—	2	2	—	—	—	—	—	—	—	—	—	—	—	—	—	2	8	19				
—	—	—	—	—	—	—	—	—	—	1	1	—	—	—	—	2	2	20				
1	5	6	—	1	1	—	1	1	1	1	2	—	5	5	4	18	22	21				
—	2	2	—	1	1	—	1	1	—	—	—	—	—	—	—	9	9	22				
—	1	1	—	—	—	—	6	6	—	—	—	—	2	2	—	11	11	23				
—	—	—	—	—	—	—	1	1	—	—	1	—	—	—	1	1	2	24				
—	3	3	—	—	—	1	3	4	2	—	2	—	—	—	1	7	11	25				
—	—	—	—	—	—	—	—	—	—	—	—	—	—	—	4	—	1	27				
—	4	4	1	1	2	—	1	1	1	—	1	—	6	6	2	24	26	28				
—	1	1	—	1	1	—	7	7	3	—	3	1	—	1	14	10	24	29				
—	14	14	—	4	4	—	5	5	—	4	4	—	5	5	1	39	40	30				
—	2	2	—	—	—	—	—	—	6	2	8	—	—	—	7	4	11	31				
—	4	4	—	—	—	—	—	—	—	1	1	—	—	—	5	5	5	32				
—	1	1	—	2	2	—	1	1	—	1	1	—	1	1	2	6	8	33				
—	19	19	—	3	3	—	3	3	—	10	10	—	3	3	11	65	76	34				
—	—	—	—	—	—	—	—	—	—	2	2	—	—	—	—	3	3	35				

plicative. — II. Autres infractions. 135. Absence de l'appel des conscrits. 136—163. Contraventions aux lois et règlements (137), importation illicite (138), transport illicite (139), possession illicite (140) de matières alcooliques; autres infractions à la loi 147 la navigation; 148 le commerce et l'industrie; 149 lois et décrets en mesure d'impôts; 150 la loi sur le contrat de travail; 154 la loi sur l'instruction obligatoire; 155 la douane; 156 la liberté de la presse; 157 la loi sur les frontières; 158 la loi sur les commun. 162. Autres infractions aux règlements de police et d'administration. 163. Dommages-intérêts. 164. Total. 165. Défalca-sinki. 3 Autres villes. 4 Campagne. 5 Total. — b) Gouvernement de Turku et Pori. Col. 6 Villes. 7 Campagne. 8 Total. — de Viipuri. f) de Mikkelä. g) de Kuopio. h) de Vaasa. i) d'Oulu. j) Tout le pays. Col. 13—15 etc. voir les Col. 10—12.

Jomalan käräjäkuntaan.

Taulu 4 (jatk.). Maan yleisissä alloikeuksissa syytettyjen henkilöiden luku
 Tabell 4 (forts.). Antalet vid landets allmänna underrätter år 1927 åtalade

	Rikoksia. Förbrytelser. Luku — Kap. Chap. §	Uudenmaan lääni. Nylands län.				Turun ja Porin lääni. Åbo och Björneborgs län.			Ahvenanm. maak. L.s.k. Åland.	Hämeen lääni. Tavastehus län.		
		Helsingfors.	Heinäki.	Munt kaup. Ovriga städer.	Maas. Landsb. Summa.	Yhteensä. Summa.	Kaup. Städer.	Maas. Landsb. Summa.	Maas. Landsb. Kaup. Stad.	Kaup. Städer.	Maas. Landsb. Summa.	Yhteensä. Summa.
	1	2	3	4	5	6	7	8	9	10	11	12
36	21: 2 tahallisen tapon yritys — försök till viljadråp	2	—	4	6	2	—	2	—	—	2	2
37	21: 3	1	—	—	1	—	—	—	—	—	—	—
38	21: 4	9	1	18	28	3	31	34	1	1	13	14
39	21: 5	15	1	13	29	4	46	50	—	4	27	31
40	21: 6 josta on seurannut vaik. ruumiinvamma — varav följt svår kroppskada	1	—	—	1	—	—	—	—	—	2	2
41	21: 8, 9 kuoleman seurauksella — med dödlig påföljd	4	—	7	11	—	—	—	—	—	7	7
42	21: 8, 9 ilman kuoleman seurausta — utan dödlig påföljd	4	—	—	4	—	8	8	—	—	6	6
43	21: 10, kuolemantuottamus — vållande till annans död	14	6	8	28	5	9	14	2	2	10	12
44	21: 10 vaikean ruum. vamm. tuottam. — vållande till svår kroppsskada	7	—	5	12	1	4	5	—	—	1	1
45	21: 11,1	40	1	50	91	24	67	91	—	14	73	87
46	21: 11,2	28	—	—	28	3	—	3	—	—	3	3
47	21: 12	75	22	89	186	80	190	270	3	24	143	167
48	21: 13,2	8	—	4	12	—	15	15	—	6	17	23
49	22: 1	2	—	—	2	—	5	5	—	—	11	11
50	22: 2	—	—	2	2	—	1	1	—	—	2	2
51	22: 3	—	—	—	—	—	—	—	—	—	—	—
52	22: 5,1	5	—	2	7	2	5	7	—	—	1	1
53	22: 5,2	4	—	—	4	2	1	3	—	—	—	—
54	22: 5,2 maksusta — för vedergällning	1	—	1	2	3	—	3	—	—	1	1
55	22: 8	—	—	—	—	1	—	1	—	—	—	—
56	24: 1,1	4	1	38	43	3	88	91	—	4	59	63
57	24: 1,2	2	—	—	2	—	—	—	—	—	—	—
58	24: 1,3	1	—	8	9	—	18	18	4	—	17	17
59	24: 2	—	—	3	3	—	1	1	—	—	1	1
60	24: 3	5	2	11	18	1	22	23	—	3	2	5
61	24: 4	—	—	5	5	—	1	1	—	—	—	—
62	25: 3	—	—	—	—	—	—	—	—	—	—	—
63	25: 4	1	—	3	4	—	—	—	3	—	3	3
64	25: 6	—	—	—	—	—	1	1	—	—	—	—
65	25: 9, 10	—	—	1	1	—	—	—	—	—	2	2
66	25: 11	—	—	7	7	—	—	—	—	—	—	—
67	25: 1, 2, 7, 12, 13	1	—	1	2	—	8	8	—	2	10	12
68	26	12	—	7	19	—	4	4	—	1	10	11
69	27	55	2	47	104	25	66	91	2	34	62	96
70	28: 1,2 näpistäminen — snatteri	38	4	46	88	67	90	157	—	30	58	88
71	28: 1,1 varkaus (yksinkertainen) — stöld (enkel) 1. erä — resan	180	16	62	258	46	80	126	3	34	70	104
72	28: 1, 5 s:n — d:o 2. erä — resan	36	1	4	41	11	7	18	1	9	14	23
73	28: 1, 5 s:n — d:o 3. erä — resan	13	2	3	18	5	6	11	—	4	3	7
74	28: 1, 5 s:n — d:o 4. erä — resan	11	—	—	11	3	4	7	—	3	3	6
75	28: 1, 5 s:n — d:o 5. ja useampi erä — o. fl. resor	5	—	1	6	3	1	4	—	2	—	2
76	28: 2, 3 törkeä varkaus, murto — grov stöld, inbr., 1. erä — resan	65	3	45	113	45	67	112	2	18	49	67
77	28: 2, 3, 5, 6 s:n — d:o 2. erä — resan	19	1	7	27	11	9	20	—	1	8	9
78	28: 2, 3, 5, 6 s:n — d:o 3. erä — resan	16	1	4	21	3	1	4	—	—	2	2
79	28: 2, 3, 5 s:n — d:o 4. erä — resan	2	—	1	3	—	1	1	—	—	—	—
80	28: 2, 3, 5 s:n — d:o 5. ja us. erä — o. fl. resor	—	—	—	—	—	—	—	—	—	—	—
81	29: 1	116	2	13	131	32	19	51	1	26	20	46

Taulu 4 (jatk.). Maan yleisissä alioikeuksissa syytettyjen henkilöiden luku
 Tabell 4 (forts.). Antalet vid landets allmänna underrätter år 1927 åtalade

Rikoksia. Förbrytelser. Luku — Kap. Chap. §		Uudenmaan lääni. Nylands län.				Turun ja Porin lääni. Åbo och Björne- borgs län.			Ahve- nann. maak. Lsk. Åland.	Hämeen lääni. Tavastehus län.			
		Helsingfors.	Helsinki.	Muit kaup- Ovliga stä- der.	Maas. Landsb.	Yhteensä. Summa.	Kaup- Städer.	Maas. Landsb.	Yhteensä. Summa.	Maas. Landsb. Kaup- Stad.	Kaup- Städer.	Maas. Landsb.	Yhteensä. Summa.
82	29: 2	—	—	5	5	1	11	12	—	—	—	5	5
83	30:	3	—	—	3	3	1	4	—	—	1	1	
84	31: 1—3	19	—	6	25	—	3	3	—	6	5	11	
85	31: 5,1	2	—	—	2	—	—	—	—	—	—	—	
86	31: 4	1	—	—	1	—	—	—	2	—	—	—	
87	32: 1	35	1	11	47	16	22	38	—	4	14	18	
88	32: 2	3	3	—	6	3	1	4	—	—	—	—	
89	32: 4—6	16	1	8	25	4	8	12	—	4	7	11	
90	33: 1—4, 7	4	—	12	16	—	57	57	2	—	23	23	
91	33: 5, 6, 8, 11	—	—	1	1	—	7	7	—	—	8	8	
92	33: 9, 10	—	—	2	2	—	33	33	—	—	12	12	
93	33: 12—15	—	1	10	11	1	12	13	—	—	3	3	
94	34: 1—4	1	—	2	3	—	2	2	—	—	2	2	
95	34: 5—8, 10, 13—16, 18, 19	5	—	1	6	3	5	8	—	—	4	4	
96	34: 9	2	—	3	5	—	6	6	—	—	7	7	
97	34: 11, 12	—	—	4	4	—	2	2	—	—	1	1	
98	35:	12	1	33	46	12	23	35	1	1	25	26	
99	36: 1	97	3	8	108	46	15	61	—	34	24	58	
100	36: 2	—	—	—	—	1	1	1	—	—	2	2	
101	36: 3, 4, 7	4	—	3	7	1	1	2	—	—	1	1	
102	36: 5, 6, 8	47	2	10	59	10	20	30	—	15	16	31	
103	36: 9	—	—	—	—	—	—	—	—	—	—	—	
104	36: 10	—	—	—	—	—	—	—	—	—	—	—	
105	36: 11, 12	1	2	—	3	2	4	6	—	2	1	3	
106	36: 13	—	—	—	—	—	—	—	—	—	—	—	
107	37: 1, 5	—	—	—	—	—	—	—	—	—	—	—	
108	37: 2, 3, 5	—	—	—	—	—	1	1	—	—	1	2	
109	38: 1, 2, 4	2	1	—	3	—	1	1	—	1	1	—	
110	38: 5, 6	9	1	9	19	6	9	15	—	2	9	11	
111	38: 7	2	—	—	2	1	—	1	—	—	—	—	
112	38: 8	—	—	1	1	—	1	1	—	—	2	2	
113	38: 10	—	—	—	—	—	—	—	—	—	—	—	
114	38: 11 tullimaksun kavalt. — tulliförsnillning.	37	—	—	37	22	—	22	4	—	1	1	
115	38: 11 muu veronkavaltaminen — annan skatte- försnillning	33	52	10	95	5	198	203	—	9	3	12	
116	38: 12	42	—	—	42	62	—	62	1	—	—	—	
117	39:	23	1	15	39	6	5	11	1	7	—	7	
118	40: 1	2	—	—	2	—	—	—	—	—	—	—	
119	40: 6	—	—	—	—	—	—	—	—	—	—	—	
120	40: 7,1,2	—	1	—	1	—	1	1	—	1	1	2	
121	40: 7,3	2	—	—	2	—	—	—	—	1	2	3	
122	40: 2—5, 8—21	9	—	5	14	1	1	2	—	3	6	9	
123	41: 1—5	1	—	—	1	—	—	—	—	—	—	—	
124	41: 6, 7	1	—	—	1	1	8	9	—	—	2	2	
125	42: 2—6	61	3	20	84	44	22	66	2	10	21	31	
126	42: 7	86	7	149	242	153	258	411	8	27	287	314	
127	42: 8	1	—	—	1	1	—	1	—	1	—	1	
128	43: 1—4	10	—	—	10	1	7	8	—	—	—	—	
129	43: 5	2	—	11	13	10	26	36	1	6	16	22	
130	43: 6	18 725	1 396	3 869	23 990	6 191	4 260	10 451	112	5 367	4 317	9 684	
131	43: 7, 8	1	—	—	1	—	—	—	—	—	—	—	
132	44: 3,2	—	—	—	—	—	—	—	—	1	—	1	
133	44: 1—3,1, 4—15, 17—27	36	14	19	69	72	87	159	1	9	52	61	
134	44: 16	16	4	2	22	11	5	16	—	—	5	5	

vuonna 1927 ynnä ilmoitus niiden rikosten lajista, joista heitä on syytetty.
personer, jämte uppgift om arten av de förbrytelser, för vilka de åtalats.

Viipurin lääni. Viborgs län.			Mikkelin lääni. S:t Michels län.			Kuopion lääni. Kuopio län.			Vaasan lääni. Vasa län.			Oulun lääni. Uleåborgs län.			Koko maa. Hela landet.		
Kaup. Städer.	Maas. Landsb.	Yhteensä. Summa.	Kaup. Städer.	Maas. Landsb.	Yhteensä. Summa.	Kaup. Städer.	Maas. Landsb.	Yhteensä. Summa.	Kaup. Städer.	Maas. Landsb.	Yhteensä. Summa.	Kaup. Städer.	Maas. Landsb.	Yhteensä. Summa.	Kaup. Städer.	Maas. Landsb.	Yhteensä. Summa.
13	14	15	16	17	18	19	20	21	22	23	24	25	26	27	28	29	30
2	15	17	—	2	2	1	5	6	—	2	2	1	3	4	5	48	53
1	2	3	—	2	2	1	1	2	1	1	2	—	—	9	8	8	17
6	11	17	—	5	5	1	4	5	4	6	10	4	7	11	40	47	87
—	—	—	—	—	—	—	—	—	—	—	—	—	—	—	2	2	2
1	—	1	—	2	2	2	1	3	1	1	2	—	—	—	6	6	11
10	10	20	1	9	10	—	3	3	8	9	17	6	9	15	81	87	168
2	2	4	—	2	2	—	2	2	1	1	2	—	1	1	12	9	21
26	13	39	1	2	3	2	5	7	3	4	7	7	3	10	64	50	114
1	64	65	—	42	42	—	46	46	21	21	21	1	90	91	6	357	89
—	22	22	—	11	11	—	29	29	4	4	4	—	13	13	—	95	95
—	62	62	—	26	26	—	25	25	36	36	36	—	34	34	—	230	230
—	14	14	2	17	19	—	11	11	1	3	4	1	6	7	6	76	82
1	3	4	—	2	2	—	5	5	—	—	—	—	1	1	2	17	19
—	2	2	—	1	1	—	—	—	—	2	2	—	5	5	8	20	28
—	1	1	—	—	—	—	—	—	—	—	—	—	—	—	2	17	19
—	1	1	—	1	1	—	—	—	—	—	—	—	—	—	9	9	9
2	52	54	1	4	5	2	16	18	4	23	27	8	19	27	43	196	239
39	74	113	8	25	33	20	45	65	17	39	56	16	23	39	280	253	533
1	2	3	—	—	—	—	—	—	5	—	5	—	6	6	5	5	11
2	3	5	—	2	2	—	2	2	—	1	1	1	2	3	8	13	21
36	34	70	4	5	9	19	27	46	9	27	36	11	21	32	153	160	313
—	—	—	—	—	—	—	1	1	—	—	—	—	—	—	1	1	1
1	—	1	—	—	—	—	—	—	—	4	6	—	—	—	21	9	30
—	—	—	—	—	—	—	—	—	1	—	1	—	—	—	1	—	1
—	1	1	—	—	—	—	—	—	—	—	—	—	—	—	—	1	1
—	1	1	—	—	—	—	1	1	—	—	—	—	4	4	1	8	9
1	9	10	2	—	2	—	2	2	—	4	4	1	3	4	7	19	26
3	17	20	2	9	11	—	7	7	—	6	6	3	—	3	26	66	92
—	2	2	—	—	—	3	1	4	—	1	1	—	2	2	6	6	12
1	—	1	—	—	—	—	2	2	—	—	—	1	1	2	2	7	9
1	—	1	—	—	—	—	—	—	—	—	—	—	—	—	1	—	1
12	1	13	—	—	—	—	—	—	12	—	12	18	—	18	101	6	107
—	—	—	—	—	—	—	—	—	—	—	—	—	—	—	—	—	—
3	1	4	1	1	2	19	2	21	—	11	11	—	7	7	122	233	355
2	—	2	—	—	—	—	—	—	20	—	20	3	—	3	129	1	130
16	6	22	1	7	8	2	2	4	3	8	11	—	15	15	59	59	118
—	1	1	—	—	—	—	—	—	—	—	—	—	—	—	2	1	3
—	—	—	—	—	—	—	—	—	—	—	—	—	1	1	—	1	1
—	1	1	—	—	—	—	1	1	1	1	2	—	—	—	3	5	8
1	2	3	—	—	—	—	2	2	—	4	4	—	—	—	4	10	14
13	37	50	1	5	6	1	39	40	4	10	14	5	17	22	37	120	157
—	—	—	—	—	—	—	2	2	—	—	—	—	2	2	1	2	3
—	10	10	—	2	2	—	2	2	—	—	—	—	2	2	2	26	28
97	62	159	3	1	4	18	7	25	18	51	69	32	15	47	236	201	487
52	194	246	12	25	37	19	49	68	39	274	313	42	69	111	437	1313	1750
1	2	3	—	—	—	1	1	1	6	—	6	—	—	—	11	2	13
3	5	8	—	—	—	—	8	8	—	2	2	—	6	6	20	28	48
3	19	22	4	11	15	3	20	23	5	18	23	1	12	13	34	134	168
9 832	7 187	17 019	998	1 015	2 013	1 544	2 052	3 596	2 798	3 659	6 457	3 428	3 219	6 647	50 279	29 690	79 969
—	—	—	—	—	—	—	—	—	—	—	—	—	—	—	1	7	1
—	—	—	—	4	4	—	1	1	—	—	—	—	2	2	1	7	8
74	613	687	13	7	20	10	53	63	29	40	69	—	8	15	265	887	1 152
2	5	7	5	2	7	1	—	1	—	9	9	4	1	5	43	29	72

Taflu 4 (jatk.). Maan yleisissä alloikeuksissa syytettyjen henkilöiden luku
 Tabell 4. (forts.). Antalet vid landets allmänna underrätter år 1927 åtalade

Rikoksia. Förbrytelser. Luku — Kap. Chap. §	Uudenmaan lääni. Nylands län.				Turun ja Porin lääni. Åbo och Björneborgs län.			Ahvenanm. maak. Lsk. Åland.	Hämeen lääni. Tavastehus län.		
	Helsingfors.	Helsinki.	Muut kaup. Ovriga städer.	Maas. Landsb. Summa.	Kaup. Städer.	Maas. Landsb. Summa.	Yhteensä. Summa.	Maas. Landsb. Kaup. Stad.	Kaup. Städer.	Maas. Landsb. Summa.	Yhteensä. Summa.
1	2	3	4	5	6	7	8	9	10	11	12
II. Muut rikokset.											
II. Övriga brott.											
135 Esteetön poissaolo asevelvollisuuskutsunnasta — Förfalllös utevaro från värnpliksuppbåd.....	12	—	4	16	24	29	53	—	2	—	2
136 Alkoholaineiden luvaton valmistus — Olovlig till- verkning av alkoholhaltigt ämne.....	—	—	—	—	1	54	55	—	2	42	44
137 Alkoholaineiden luvaton myynti — Olovl. försäljn. av alkoholhaltigt ämne.....	75	21	286	382	74	569	643	6	67	473	540
138 Alkoholaineiden luvaton maahantuonti — Olovl. införsel av alkoholhaltigt ämne.....	469	105	—	574	263	—	263	21	—	—	—
139 Alkoholaineiden luvaton kuljetus — Olovl. trans- port av alkoholhaltigt ämne.....	112	11	168	291	96	167	263	—	391	79	470
140 Alkoholaineiden luvaton hallussapito — Olovl. inne- havande av alkoholhaltigt ämne.....	3 048	143	886	4 077	756	892	1 648	23	578	760	1 338
141 Muut kieltolakirikokset — Övriga brott mot för- budslagen.....	64	5	17	86	35	28	63	1	24	53	77
Rikoksia: — Förbrytelser:											
142 metsälakia vastaan — mot skogslagen.....	—	—	—	—	—	—	—	—	—	1	1
143 metsän hävittämisen ehkäisemiseksi annettua asetusta vastaan — mot författningen om åt- gärder för hindrande av skogsskövling.....	—	—	13	13	—	—	—	—	—	—	—
144 metsästys- ja otuksenpyynti-asetusta vastaan — mot författningen om jakt och djurfång.....	—	—	5	5	1	6	7	2	2	9	11
145 kalastussääntöä vastaan — mot fiskeristadgan . vesioikeuslakia vastaan — mot vattenrättslagen.	7	—	2	9	—	13	13	—	1	1	2
146 merilakia vastaan — mot sjölagen.....	—	—	6	6	1	4	5	—	—	5	5
147 elinkeinolakia vastaan — mot näringslagen . verolakeja ja -asetuksia vastaan — mot skatte- lagar och -författningar.....	2	8	10	20	6	16	22	1	7	9	16
148 työsopimuslakia vastaan — mot lagen om arbets- avtal.....	15	—	22	37	247	—	247	—	6	10	16
149 kauppa-, konttori- ja varastoliikkeiden työoloista annettua lakia vastaan — mot lagen ang. ar- betsförhållandena i handels-, kontors- och ne- derlagsrörelserna.....	4	—	—	4	1	1	2	—	5	6	11
150 kahdeksan tunnin työaikalakia vastaan — mot lagen om åtta timmans arbetsdag.....	13	3	—	16	5	3	8	—	9	7	16
151 työväensuojelulakeja ja -asetuksia vastaan — mot lagar och förordn. ang. skydd för arbetare oppivelvollisuuslakia vastaan — mot lagen om läroplikt.....	4	—	—	4	5	7	12	—	4	4	8
152 tullisääntöä vastaan (vert. 38 l.) — mot tullstad- gan (jfr kap. 38).....	—	—	—	—	1	29	30	—	—	3	3
153 painovapauslakia vastaan — mot tryckfrihets- lagen.....	3	—	—	3	—	—	—	—	—	—	—
154 rajasetulakia vastaan — mot gränsmarkslagen. passiasetuksia vastaan — mot passförordningarna	7	—	7	14	1	4	5	—	—	—	—
155 moottorijoneuvoliikenteestä annettua lakia vas- taan — mot lagen ang. trafik med motor- fordon.....	726	45	228	999	787	482	1 269	6	234	176	410
156 Luvaton aseenkanto — Olovl. inneh. av vapen....	230	16	293	539	106	351	457	14	120	362	482
157 Muut yleistä lakia vastaan tehdyt rikokset — Andra förbrytelser mot allmän lag.....	17	2	12	31	12	132	144	—	—	20	20

vuonna 1927 ynnä ilmoitus niiden rikosten lajista, joista heitä on syytetty.
personer, jämte uppgift om arten av de förbrytelser, för vilka de åtalats.

Viipurin lääni. Viborgs län.			Mikkelin lääni. S:t Michels län.			Kuopion lääni. Kuopio län.			Vaasan lääni. Vasa län.			Oulun lääni. Uleåborgs län.			Koko maa. Hela landet.		
Kaup. Städer.	Maas. Landsb.	Yhteensä. Summa.	Kaup. Städer.	Maas. Landsb.	Yhteensä. Summa.	Kaup. Städer.	Maas. Landsb.	Yhteensä. Summa.	Kaup. Städer.	Maas. Landsb.	Yhteensä. Summa.	Kaup. Städer.	Maas. Landsb.	Yhteensä. Summa.	Kaup. Städer.	Maas. Landsb.	Yhteensä. Summa.
13	14	15	16	17	18	19	20	21	22	23	24	25	26	27	28	29	30
17	22	39	9	15	24	24	31	55	2	17	19	5	41	46	95	159	254
—	81	81	1	77	78	—	225	225	1	86	87	2	183	185	7	748	755
117	822	939	24	189	213	71	497	568	71	476	547	98	477	575	618	3 795	4 413
222	—	222	—	—	—	—	—	—	45	—	45	43	—	43	1 147	21	1 168
226	492	718	22	31	53	8	27	35	18	157	175	50	80	130	934	1 201	2 135
1 449	1 944	3 393	221	317	538	374	418	792	598	907	1 505	831	786	1 617	7 998	6 933	14 931
109	36	145	65	12	77	33	25	58	48	42	90	31	6	37	414	220	634
—	4	4	—	—	—	—	—	—	—	1	1	—	—	—	—	6	6
—	38	38	—	29	29	—	28	28	—	137	137	—	105	105	—	350	350
4	12	16	—	—	—	2	10	12	—	12	12	—	10	10	9	66	75
2	14	16	—	2	2	5	27	32	4	12	16	3	31	34	22	102	124
—	3	3	—	2	2	—	5	5	—	2	2	—	6	6	1	33	34
1	2	3	—	4	4	9	—	9	1	1	2	—	—	—	17	16	33
6	33	39	1	2	3	4	21	25	9	6	15	6	22	28	49	120	169
—	30	30	10	3	13	—	43	43	1	3	4	—	12	12	279	123	402
—	3	3	—	—	—	—	—	—	—	—	—	—	1	1	10	11	21
1	5	6	—	—	—	—	—	—	—	4	4	57	2	59	64	11	75
19	6	25	3	1	4	—	6	6	—	—	—	3	—	3	55	23	78
14	4	18	—	—	—	1	—	1	—	2	2	—	2	2	28	19	47
1	20	21	—	—	—	—	32	32	2	8	10	—	7	7	4	99	103
7	—	7	—	—	—	—	—	—	—	—	—	—	—	—	7	—	7
2	—	2	—	—	—	—	—	—	—	—	—	—	—	—	5	—	5
—	126	126	—	—	—	—	7	7	—	—	—	8	25	33	8	158	166
1	80	81	—	—	—	1	—	1	—	—	—	1	114	115	11	205	216
427	316	743	72	58	130	101	147	248	208	228	436	145	97	242	2 745	1 738	4 483
202	732	934	38	88	126	34	133	167	44	179	223	66	173	239	856	2 325	3 181
8	34	42	—	13	13	2	—	2	14	1	15	2	12	14	57	224	281

Taulu 4 (jatk. ja loppu). Maan yleisissä alloikeuksissa syytettyjen henkilöiden luku
 Tabell 4 (forts. o. slut). Antalet vid landets allmänna underrätter år 1927 åtalade

	Rikoksia. Förbrytelser. Luku — Kap. Chap. §	Uudenmaan lääni. Nylands län.				Turun ja Porin lääni. Åbo och Björneborgs län.			Ahvenanm. maak. Lsk. Åland.	Hämeen lääni. Tavastehus län.		
		Helsingfors. Helsinki.	Muut kaup. Ovriga städer.	Maas. Landsb.	Yhteensä. Summa.	Kaup. Städer.	Maas. Landsb.	Yhteensä. Summa.	Maas. Landsb. Kaup. Stad.	Kaup. Städer.	Maas. Landsb.	Yhteensä. Summa.
	1	2	3	4	5	6	7	8	9	10	11	12
162	Muut talous- ja politia-asetuksia vastaan tehdyt rikokset — Andra förbrytelser mot ekonomie- och politiförfattningar	92	2	13	107	213	51	264	—	1	32	33
163	Korvausta — Ersättning	7	—	6	13	—	34	34	—	2	21	23
164	Yhteensä — Summa	25 173	1 042	6 847	33 962	9 843	9 080	18 923	245	7 251	7 825	15 076
165	Vähentämällä niiden henkilöiden luvun, joita on useammin kuin kerran laskettu, nimittäin — Efter avdrag av de personer, som i denna summa mer än en gång medräknats, nämligen	1 720	93	733	2 546	732	990	1 722	22	614	1 240	1 854
166	Jää jällelle — Återstår	23 453	1 849	6 114	31 416	9 111	8 090	17 201	223	6 637	6 585	13 222

vuonna 1927 ynnä ilmoitus niiden rikosten lajista, joista heitä on syytetty.
personer, jämte uppgift om arten av de förbrytelser, för vilka de åtalats.

Viipurin lääni. Viborgs län.			Mikkelin lääni. St. Michels län.			Kuopion lääni. Kuopio län.			Vaasan lääni. Vasa län.			Oulun lääni. Uleåborgs län.			Koko maa. Hela landet.		
Kaup. Städer.	Maas. Landsb.	Yhteensä. Summa.	Kaup. Städer.	Maas. Landsb.	Yhteensä. Summa.	Kaup. Städer.	Maas. Landsb.	Yhteensä. Summa.	Kaup. Städer.	Maas. Landsb.	Yhteensä. Summa.	Kaup. Städer.	Maas. Landsb.	Yhteensä. Summa.	Kaup. Städer.	Maas. Landsb.	Yhteensä. Summa.
13	14	15	16	17	18	19	20	21	22	23	24	25	26	27	28	29	30
85	204	289	6	20	26	1	90	91	6	79	85	7	23	30	413	512	925
2	81	83	3	70	73	2	58	60	1	16	17	1	45	46	18	331	349
13 801	15 252	29 053	1 638	2 595	4 233	2 479	4 998	7 477	4 361	7 400	11 761	5 191	6 633	11 824	71 679	60 875	132 554
471	1 216	1 687	93	185	278	97	443	540	287	986	1 273	396	678	1 074	4 503	6 493	10 996
13 330	14 036	27 366	1 545	2 410	3 955	2 382	4 555	6 937	4 074	6 414	10 488	4 795	5 955	10 750	67 176	54 382	121 558
																	162
																	163
																	164
																	165
																	166

Taulu 5. Maan yleisissä alioikeuksissa syytäksi tuomittujen henkilöiden luku vuon-
Tabell 5. Antalet vid landets allmänna underrätter år 1927 sakfällda

(Erittäin kaupungeja ja maaseutua kohti kussakin läänissä. —

Nombre des individus condamnés par les tribunaux généraux de

	Rikoksia. Förbrytelser. Luku — Kap. Chap. §	Uudenmaan lään. a) Nylands län. a)					Turun ja Porin lään. b) Åbo och Björne- borgs län. b)			Ahve- nann. maak.c) L.s.k. Ålandc)	Hämeen lään. d) Tavastehus län. d)		
		Heisingfors, Helsingki.	Mant kaup. Ovriga stä- der.	Maas. Landsb.	Yhteensä. Summa.	Kaup. Städer.	Maas. Landsb.	Yhteensä. Summa.	Maas. Landsb. Kaup. Stad.	Städer.	Kaup.	Maas. Landsb.	Yhteensä. Summa.
	1	2	3	4	5	6	7	8	9	10	11	12	
I. Rikoslakia vastaan tehdyt rikokset:													
I. Brott mot strafflagen:													
1	10.....	—	—	2	2	—	3	3	—	—	1	1	
2	15.....	—	—	1	1	—	—	—	—	—	—	—	
3	16: 1.....	18	5	31	54	23	28	51	5	16	20	36	
4	16: 2.....	23	13	26	62	66	45	111	2	17	45	62	
5	16: 8.....	—	—	—	—	—	—	—	—	—	1	1	
6	16: 10.....	—	—	—	—	—	—	—	—	—	2	2	
7	16: 11.....	—	—	—	—	—	1	1	—	—	—	—	
8	16: 12.....	—	—	—	—	2	—	2	—	—	—	—	
9	16: 14, 15.....	13	—	9	22	1	15	16	1	1	7	8	
10	16: 17, 18.....	5	—	6	11	2	4	6	—	1	2	3	
11	16: 20.....	3	—	—	3	—	13	13	—	—	—	—	
12	16: 24.....	1	—	—	1	—	—	—	—	—	—	—	
13	16: 7, 9, 13, 16, 19, 21—23.....	—	—	3	3	—	—	—	—	—	—	—	
14	17.....	2	—	2	4	3	11	14	—	4	6	10	
15	18: 1.....	—	—	—	—	—	—	—	—	—	1	1	
16	19: 1, 2.....	8	—	4	12	2	5	7	—	8	2	10	
17	19: 6.....	—	—	—	—	—	—	—	—	—	—	—	
18	20: 1—5.....	—	—	1	1	—	2	2	—	—	—	—	
19	20: 6.....	—	—	—	—	—	—	—	—	—	1	1	
20	20: 7.....	—	1	—	1	—	1	1	—	1	4	5	
21	20: 8.....	—	—	—	—	—	2	2	—	—	1	1	
22	20: 9.....	—	—	—	—	—	—	—	—	—	—	—	
23	20: 9 a.....	—	—	—	—	—	—	—	—	—	—	—	
24	20: 10, 1, 2.....	—	—	—	—	—	—	—	—	—	—	—	
25	20: 10, 3.....	—	—	—	—	—	—	—	—	1	—	1	
26	20: 12, 1.....	—	—	—	—	1	—	1	—	—	—	—	
27	20: 12, 2.....	—	—	4	4	—	1	1	—	—	4	4	
28	20: 14.....	—	—	1	1	8	—	8	—	—	—	—	
29	21: 1 murha — mord.....	—	—	2	2	1	—	1	—	—	—	—	
30	21: 1 yllytys murhaan — anstiftan till mord.....	—	—	—	—	1	—	1	—	—	—	—	
31	21: 1 avunanto murhaan — medhjälj till mord.....	—	—	—	—	—	—	—	—	—	—	—	
32	21: 1 murhayritys — mordförsök.....	1	—	—	1	1	—	1	—	—	—	—	
33	21: 2 tahallinen tappo — viljadröp.....	8	—	3	11	—	10	10	—	—	10	10	
34	21: 2 tahallisen tapon yritys — försök till viljadröp.....	2	—	4	6	1	—	1	—	—	2	2	
35	21: 3.....	1	—	—	1	—	—	—	—	—	—	—	
36	21: 4.....	8	1	15	24	2	29	31	1	1	11	12	
37	21: 5.....	13	1	11	25	4	46	50	—	4	27	31	
38	21: 6 josta on seurannut vaik. ruumiinvamma — varav följt svår kroppsskada.....	—	—	—	—	—	—	—	—	—	2	2	
39	21: 8, 9 kuoleman seur. — med dödlig påföljd.....	—	—	7	7	—	—	—	—	—	6	6	
40	21: 8, 9 ilman kuoleman seur. — utan dödlig påföljd.....	2	—	—	2	—	6	6	—	—	1	1	
41	21: 10 kuolemantuottamus — vållande till annans död.....	9	—	7	16	3	6	9	2	1	6	7	

Traduction des rubriques.

Col. 1. Nature des infractions (crimes, délits et contraventions), voir la liste explicative. I. Infractions au Code

1 Katso taulun N:o 4 muist. — Se anmärkn. till tab. N:o 4.

na 1927 ynnä ilmoitus niiden rikosten lajista, joihin heidät on syypääksi tuomittu. personer, jämte uppgift om arten av de förbrytelser för vilka de sakfälltts.

Särskilt för städer och landsbygd inom varje län.)

1:re instance, ainsi que nature des infractions poursuivies en 1927.

Viipurin lääni. e) Viborgs län. e)			Mikkelin lääni. f) S:t Michels län. f)			Kuopion lääni. g) Kuopio län. g)			Vassan lääni h) Vasa län. h)			Oulun lääni. i) Uleåborgs län. i)			Koko maa. j) Hela landet. j)		
Kaup. Städer.	Maas. Landsb.	Yhteensä. Summa.	Kaup. Städer.	Maas. Landsb.	Yhteensä. Summa.	Kaup. Städer.	Maas. Landsb.	Yhteensä. Summa.	Kaup. Städer.	Maas. Landsb.	Yhteensä. Summa.	Kaup. Städer.	Maas. Landsb.	Yhteensä. Summa.	Kaup. Städer.	Maas. Landsb.	Yhteensä. Summa.
13	14	15	16	17	18	19	20	21	22	23	24	25	26	27	28	29	30
—	2	2	—	—	—	—	—	—	—	2	2	—	1	1	—	11	11
—	—	—	—	—	—	—	—	—	—	—	—	—	—	—	—	2	3
6	38	44	—	7	8	—	17	23	19	27	46	1	1	2	108	199	307
35	41	76	1	6	10	6	19	23	13	21	34	14	26	40	192	227	419
—	—	—	4	—	—	4	—	—	—	—	—	17	—	—	—	1	1
—	—	—	—	—	—	—	1	1	3	8	11	—	—	—	3	13	16
—	3	3	—	1	1	—	—	—	—	1	1	1	2	2	1	8	9
—	—	—	—	—	—	—	1	1	2	—	2	—	—	—	4	1	5
4	22	26	—	9	9	—	9	9	—	10	10	3	11	14	22	93	115
3	20	23	—	3	3	2	9	11	1	4	5	—	9	9	14	57	71
—	—	—	—	—	—	—	2	2	—	1	1	—	—	—	3	16	19
—	—	—	—	—	—	—	1	1	—	—	—	—	—	—	1	1	2
2	5	7	—	1	1	—	—	—	—	—	—	—	—	—	2	9	11
1	3	4	—	—	—	3	3	6	1	8	9	1	—	1	15	33	48
—	—	—	—	—	—	1	—	1	—	—	—	—	—	—	1	1	2
6	6	12	—	2	2	—	10	10	1	4	5	3	13	16	28	46	74
—	2	2	—	—	—	—	1	1	—	—	—	—	—	—	2	2	2
—	2	2	—	—	—	—	1	1	—	—	—	—	2	2	—	8	8
—	—	—	—	—	—	—	—	—	—	—	—	—	—	—	—	2	2
1	3	4	—	1	1	—	1	1	1	1	1	—	4	4	15	19	19
—	2	2	—	—	—	—	1	1	1	1	2	—	—	—	6	6	6
—	—	—	—	—	—	—	4	4	—	—	—	—	—	—	4	4	4
—	—	—	—	—	—	—	1	1	1	—	—	—	—	—	1	1	1
—	—	—	—	—	—	—	—	—	—	—	—	—	—	—	1	—	1
—	3	3	—	—	—	1	1	2	2	—	2	—	—	—	4	4	8
—	—	—	—	—	—	—	—	—	—	—	—	—	—	—	—	—	1
—	3	3	—	—	1	—	1	1	1	—	1	—	6	6	2	19	21
—	1	1	—	1	1	—	—	—	—	—	—	—	—	—	1	10	21
—	7	7	—	—	—	—	7	7	2	—	2	1	—	1	11	16	21
—	1	1	—	—	—	—	3	3	—	1	1	—	4	4	1	16	17
—	4	4	—	—	—	—	—	—	6	—	6	—	—	—	7	1	8
—	—	—	—	—	—	—	—	—	—	—	—	—	—	—	—	5	5
—	—	—	—	1	1	—	1	1	1	1	1	—	—	—	2	3	3
—	15	15	—	3	3	—	1	1	—	9	9	—	2	2	8	54	62
—	5	5	—	—	—	1	1	2	—	1	1	—	2	2	4	15	19
—	—	—	—	—	—	—	—	—	—	—	—	—	—	—	—	—	1
5	32	37	—	9	9	2	6	8	1	13	14	—	8	8	1	124	144
8	42	50	—	6	6	—	6	6	—	11	11	2	13	15	32	162	194
—	—	—	—	—	—	—	—	—	—	—	—	—	—	—	—	—	—
—	—	—	—	—	—	—	—	—	—	—	—	—	—	—	—	—	—
—	—	—	—	—	—	—	—	—	—	—	—	—	—	—	—	—	—
—	—	—	—	—	—	—	—	—	—	—	—	—	—	—	—	—	—
2	17	19	—	1	1	—	2	2	2	—	2	1	—	1	1	2	3
3	29	32	—	—	—	—	8	8	—	—	—	—	—	—	4	37	41
3	12	15	1	1	2	—	—	—	2	6	6	2	1	3	7	51	58
—	—	—	—	—	—	—	1	1	—	—	—	—	5	6	20	44	64

pénal (1—130). II. Autres infractions 131—162 voir 135—166 du tableau n° 4. Col. 2—30 voir le tableau n° 4.

Taulu 5 (jatk.). Maan yleisissä alloikeuksissa syytäksi tuomittujen henkilöiden luku
 Tabell 5 (forts.). Antalet vid landets allmänna underrätter år 1927 sak-

Eikoksia. Förbrytelser. Luku — Kap. Chap. §	Uudenmaan lääni. Nylands län.				Turun ja Porin lääni. Åbo och Björneborgs län.			Ahvenanmaa. L.s.k. Åland.	Hämeen lääni. Tavastehus län.		
	Helsingfors.	Helsinki.	Mant kaup. Ovika säs. der.	Maas. Landsb.	Maas. Landsb.	Maas. Landsb.	Summa.	Yhteensä. Summa.	Maas. Landsb. Kaup. Stad.	Kaup. Städer.	Maas. Landsb. Summa.
1	2	3	4	5	6	7	8	9	10	11	12
42 21: 10 vaikean ruum. vamm. tuottam. — vällande till svår kroppsskada	5	—	4	9	1	1	2	—	—	—	—
43 21: 11,1	38	1	40	79	24	59	83	—	11	63	74
44 21: 11,2	21	—	—	21	3	—	3	—	—	3	3
45 21: 12	33	22	55	110	68	120	188	3	20	104	124
46 21: 13,2	7	—	4	11	—	10	10	—	6	17	23
47 22: 1	2	—	—	2	—	5	5	—	—	11	11
48 22: 2	—	—	2	2	—	1	1	—	—	2	2
49 22: 3	—	—	—	—	—	—	—	—	—	—	—
50 22: 5,1	2	—	2	4	2	4	6	—	—	1	1
51 22: 5,2	2	—	—	2	2	1	3	—	—	—	—
52 22: 5,2 maksusta — för vedergällning	1	—	1	2	3	—	3	—	—	1	1
53 22: 8	—	—	—	—	1	—	1	—	—	—	—
54 24: 1,1	1	1	25	27	3	48	51	—	2	32	34
55 24: 1,2	2	—	—	2	—	—	—	—	—	—	—
56 24: 1,3	1	—	7	8	—	16	16	2	—	17	17
57 24: 2	—	—	3	3	—	1	1	—	—	1	1
58 24: 3	4	2	11	17	1	19	20	—	3	2	5
59 24: 4	—	—	5	5	—	1	1	—	—	—	—
60 25: 3	—	—	—	—	—	—	—	—	—	—	—
61 25: 4	—	—	3	3	—	—	—	—	—	3	3
62 25: 9, 10	—	—	—	—	—	—	—	—	—	—	—
63 25: 11	—	—	5	5	—	—	—	—	—	—	—
64 25: 1, 2, 7, 12, 13	1	—	1	2	—	8	8	—	1	6	7
65 26	3	—	4	7	—	1	1	—	—	4	4
66 27	30	2	26	58	14	44	58	—	11	27	38
67 28: 1,2 näpistäminen — snatter	22	2	42	66	48	65	113	—	28	42	70
68 28: 1,1 varkaus (yksinkertainen) — stöld (enkel)	—	—	—	—	—	—	—	—	—	—	—
69 28: 1, 5 s:n — d:o 1. erä — resan	151	14	55	220	39	58	97	3	30	49	79
70 28: 1, 5 s:n — d:o 2. erä — resan	35	1	4	40	11	7	18	1	9	13	22
71 28: 1, 5 s:n — d:o 3. erä — resan	10	2	3	15	5	6	11	—	4	3	7
72 28: 1, 5 s:n — d:o 4. erä — resan	11	—	—	11	3	3	6	—	3	3	6
73 28: 1, 5 s:n — d:o 5. ja useampi erä — o. flere resor	5	—	1	6	2	1	3	—	2	—	2
74 28: 2, 3 törkeä varkaus, murto — grov stöld, inbrott, 1. erä — resan	57	3	42	102	31	55	86	2	18	40	58
75 28: 2, 3, 5, 6 s:n — d:o 2. erä — resan	19	1	7	27	10	9	19	—	1	7	8
76 28: 2, 3, 5, 6 s:n — d:o 3. erä — resan	15	1	4	20	3	1	4	—	—	2	2
77 28: 2, 3, 5 s:n — d:o 4. erä — resan	1	—	1	2	—	1	1	—	—	—	—
78 28: 2, 3, 5 s:n — d:o 5. ja useampi erä — o. fl. resor	—	—	—	—	—	—	—	—	—	—	—
79 29: 1	59	2	12	73	20	15	35	—	18	16	34
80 29: 2	—	—	5	5	1	10	11	—	—	4	4
81 30	—	—	—	—	2	1	3	—	—	1	1
82 31: 1—3	17	—	5	22	—	2	2	—	6	5	11
83 31: 5,1	2	—	—	2	—	—	—	—	—	—	—
84 31: 4	1	—	—	1	—	—	—	2	—	—	—
85 32: 1	24	1	9	34	13	18	31	—	4	9	13
86 32: 2	3	3	—	6	3	1	4	—	—	—	—
87 32: 4—6	11	1	6	18	4	8	12	—	4	6	10
88 33: 1—4, 7	3	—	8	11	—	29	29	2	—	13	13
89 33: 5, 6, 8, 11	—	—	1	1	—	3	3	—	—	3	3
90 33: 9, 10	—	—	2	2	—	11	11	—	—	4	4
91 33: 12—15	—	1	—	10	1	5	6	—	—	2	2
92 34: 1—4	—	—	1	1	—	—	—	—	—	1	1
93 34: 5—8, 10, 13—16, 18, 19	3	—	1	4	3	3	6	—	—	1	1

vuonna 1927 ynnä ilmoitus niiden rikosten lajista, joihin heidät on syypääksi tuomittu.
fållda personer, jämte uppgift om arten av de förbrytelser, för vilka de sakfållits.

Viipurin lääni. Viborgs län.			Mikkelin lääni. S:t Michels län.			Kuopion lääni. Kuopio län.			Vaasan lääni. Vasa län.			Oulun lääni. Uleåborgs län.			Koko maa. Hela landet.		
Kaup. Städer.	Maas. Landsb.	Yhteensä. Summa.	Kaup. Städer.	Maas. Landsb.	Yhteensä. Summa.	Kaup. Städer.	Maas. Landsb.	Yhteensä. Summa.	Kaup. Städer.	Maas. Landsb.	Yhteensä. Summa.	Kaup. Städer.	Maas. Landsb.	Yhteensä. Summa.	Kaup. Städer.	Maas. Landsb.	Yhteensä. Summa.
13	14	15	16	17	18	19	20	21	22	23	24	25	26	27	28	29	30
—	6	6	—	—	—	—	3	3	2	1	3	—	—	—	8	15	23
21	84	105	2	9	11	3	27	30	11	45	56	3	44	47	114	371	485
45	122	167	14	36	50	6	37	43	20	51	71	1	22	71	250	577	827
2	10	12	—	1	1	—	7	7	4	11	15	—	12	13	20	72	92
2	11	13	—	7	7	2	6	8	—	5	7	—	7	7	6	52	58
—	1	1	—	—	—	—	1	1	—	2	2	—	2	2	—	11	11
—	1	1	—	—	—	—	—	—	—	—	—	—	—	—	—	1	1
6	1	7	—	—	—	—	2	2	8	—	8	—	—	5	23	10	33
5	1	6	—	—	—	—	1	1	2	—	2	5	1	1	11	4	15
4	1	5	—	1	1	—	—	—	4	—	4	1	—	1	13	4	17
—	—	—	—	—	—	—	—	—	—	—	—	—	—	—	—	—	1
4	38	42	4	6	10	—	11	11	3	15	18	19	21	40	37	196	233
—	—	—	—	—	—	—	—	—	—	—	—	—	—	—	2	—	2
2	11	13	—	6	6	—	5	5	1	6	7	—	7	7	4	77	81
—	3	3	—	1	1	—	—	—	—	—	—	—	—	—	9	9	9
5	5	10	2	1	3	3	4	7	5	3	8	9	2	11	34	47	81
—	—	—	—	—	—	—	—	—	—	—	—	—	—	—	—	6	6
—	5	5	—	5	5	—	—	—	—	—	—	—	—	—	2	2	2
—	—	—	—	—	—	—	1	1	1	—	—	2	2	4	3	19	22
—	—	—	—	—	—	—	—	—	—	—	—	1	1	2	1	1	2
—	—	—	—	—	—	—	—	—	—	—	—	—	—	—	3	5	5
—	—	—	—	1	1	—	—	—	—	—	—	1	—	1	3	16	19
1	8	9	—	1	1	—	3	3	2	7	9	1	5	6	7	33	40
23	42	65	5	25	30	3	35	38	14	23	37	6	33	39	108	255	363
76	72	148	20	30	50	20	36	56	18	42	60	18	33	51	252	362	614
85	101	186	10	19	29	18	32	50	28	43	71	16	19	35	391	379	770
20	12	32	3	5	8	2	1	3	4	9	13	6	2	8	91	54	145
11	5	16	1	3	4	—	3	3	4	2	6	—	1	1	37	26	63
6	4	10	2	1	3	—	1	1	2	2	4	3	2	5	30	16	46
3	5	8	—	1	1	—	—	—	2	—	2	2	1	3	16	9	25
—	—	—	—	—	—	—	—	—	—	—	—	—	—	—	—	—	—
53	73	126	4	16	20	17	19	36	20	43	63	9	32	41	212	322	534
10	17	27	2	—	2	3	1	4	5	2	7	2	4	6	53	47	100
7	7	14	—	1	1	—	—	1	3	2	5	—	2	2	30	19	49
2	—	2	—	—	—	—	—	—	—	—	—	—	—	—	3	2	5
1	—	1	—	—	—	—	—	—	—	—	—	1	—	1	2	—	2
26	16	42	—	—	—	10	12	22	18	6	24	5	14	19	158	91	249
2	15	17	—	1	1	—	3	4	—	—	—	1	3	4	5	41	46
1	—	1	—	—	—	—	—	—	—	1	1	—	—	—	3	3	6
4	7	11	—	3	3	1	3	4	1	6	7	1	3	4	30	34	64
—	—	—	—	—	—	—	—	—	—	—	—	—	—	—	2	—	2
1	—	1	—	2	2	2	1	3	1	1	2	—	—	—	5	6	11
9	9	18	1	7	8	—	3	3	7	6	13	5	8	13	64	69	133
2	2	4	—	2	2	—	2	2	1	1	2	—	1	1	12	9	21
22	11	33	1	2	3	2	—	2	3	4	7	5	3	8	53	40	93
1	29	30	—	20	20	—	13	13	—	6	6	1	56	57	5	176	181
—	6	6	—	1	1	—	6	6	—	—	—	—	5	5	—	25	25
—	25	25	—	6	6	—	6	6	—	7	7	—	10	10	—	71	71
—	5	5	—	9	11	—	—	—	1	3	4	—	5	6	—	44	50
—	—	—	—	—	—	—	—	—	—	—	—	—	—	—	—	5	6
—	2	2	—	1	1	—	—	—	—	—	—	—	—	—	15	21	21

Taulu 5 (jatk.). Maan yleisissä alioikeuksissa syyppäksi tuomittujen henkilöiden luku
 Tabell 5 (forts.). Antalet vid landets allmänna underrätter år 1927 sak-

Rikoksia. Förbrytelser. Luku — Kap. Chap. §	Uudenmaan lääni. Nylands län.				Turun ja Porin lääni. Åbo och Björneborgs län.			Ahvenanmaa. Åland.	Hämeen lääni. Tavastehus län.			
	Helsingfors.	Helsinki.	Muut kaup. Ovrige städer.	Maas. Landsb.	Yhteensä. Summa.	Kaup. Städer.	Maas. Landsb.	Yhteensä. Summa.	Maas. Landsb. Kaup. Städer.	Kaup. Städer.	Maas. Landsb.	Yhteensä. Summa.
93 34: 9	2	—	3	5	—	4	4	—	—	—	4	4
94 34: 11, 12	—	—	4	4	—	—	—	—	—	—	1	1
96 35:	6	—	25	31	12	15	27	1	1	22	23	23
96 36: 1	35	3	5	43	33	9	42	—	18	13	31	31
97 36: 2	—	—	—	—	—	1	1	—	—	2	2	2
98 36: 3, 4, 7	4	—	3	7	1	1	2	—	—	—	—	—
99 36: 5, 6, 8	37	2	10	49	9	20	29	—	15	13	28	28
104 36: 9	—	—	—	—	—	—	—	—	—	—	—	—
101 36: 11, 12	1	1	—	2	2	3	5	—	2	1	3	3
102 36: 13	—	—	—	—	—	—	—	—	—	—	—	—
103 37: 1, 5	—	—	—	—	—	—	—	—	—	—	—	—
104 37: 2, 3, 5	—	—	—	—	—	—	1	1	—	—	—	—
105 38: 1, 2, 4	1	—	—	1	—	—	—	—	—	—	—	—
106 38: 5, 6	6	1	9	16	5	7	12	—	2	8	10	10
107 38: 7	—	—	—	—	—	1	1	—	—	—	—	—
108 38: 8	—	—	1	1	—	1	1	—	—	2	2	2
109 38: 10	—	—	—	—	—	—	—	—	—	—	—	—
110 38: 11 tullimaksun kavaltaminen — tullförsvinnning	32	—	—	32	22	—	22	1	—	1	1	1
111 38: 11 muu veronkavaltaminen — annan skatteförsvinnning	26	51	8	85	5	120	125	—	6	3	9	9
112 38: 12	—	—	—	—	54	—	54	1	—	—	—	—
113 39:	7	1	2	10	3	4	7	—	4	—	4	4
114 40: 1	1	—	—	1	—	—	—	—	—	—	—	—
115 40: 6	—	—	—	—	—	—	—	—	—	—	—	—
116 40: 7, 1, 2	—	1	—	1	—	1	1	—	1	—	1	1
117 40: 7, 3	2	—	—	2	—	—	—	—	1	1	2	2
118 40: 2—5, 8—21	8	—	1	9	1	—	1	—	1	3	4	4
119 41: 1—5	1	—	—	1	—	—	—	—	—	—	—	—
120 41: 6, 7	1	—	—	1	1	8	9	—	—	2	2	2
121 42: 2—6	60	2	20	82	42	22	64	2	9	21	30	30
122 42: 7	69	7	149	225	150	245	395	8	27	284	311	311
123 42: 8	1	—	—	1	—	—	—	—	—	—	—	—
124 43: 1—4	8	—	—	8	—	7	7	—	—	—	—	—
125 43: 5	1	—	10	11	10	20	30	1	5	12	17	17
126 43: 6	18 653	1 378	3 789	23 820	6 099	4 093	10 192	107	5 341	4 183	9 524	9 524
127 43: 7, 8	1	—	—	1	—	—	—	—	—	—	—	—
128 44: 3, 2	—	—	—	—	—	—	—	—	1	—	1	1
129 44: 1—3, 1, 4—15, 17—27	33	11	17	61	66	76	142	1	8	52	60	60
130 44: 16	5	4	1	10	8	3	11	—	—	5	5	5
II. Muut rikokset.												
II. Övriga brott.												
131 Esteetön poissaolo asevelvollisuuskutsunnasta — Förfallolös utevaro från värnpliksuppbåd	12	—	4	16	15	25	40	—	2	—	2	2
132 Alkoholaineiden luvaton valmistus — Olovlig tillverkning av alkoholhaltigt ämne	—	—	—	—	1	46	47	—	2	37	39	39
133 Alkoholaineiden luvaton myynti — Olovl. försäljn. av alkoholhaltigt ämne	53	21	254	328	65	496	561	6	57	403	460	460
134 Alkoholaineiden luvaton maahantuonti — Olovl. införsel av alkoholhaltigt ämne	396	76	—	472	247	—	247	19	—	—	—	—
135 Alkoholaineiden luvaton kuljetus — Olovl. transport av alkoholhaltigt ämne	99	10	147	256	88	150	238	—	389	64	453	453

vuonna 1927 ynnä ilmoitus niiden rikosten lajista, joihin heidät on syytäksi tuomittu.
fällda personer, jämte uppgift om arten av de förbrytelser, för vilka de sakfällt.

Viipurin lääni. Viborgs län.			Mikkelin lääni. S:t Michels län.			Kuopion lääni. Kuopio län.			Vaasan lääni. Vasa län.			Oulun lääni. Uleåborgs län.			Koko maa. Hela landet.		
Kaup. Städer.	Maas. Landsb.	Yhteensä. Summa.	Kaup. Städer.	Maas. Landsb.	Yhteensä. Summa.	Kaup. Städer.	Maas. Landsb.	Yhteensä. Summa.	Kaup. Städer.	Maas. Landsb.	Yhteensä. Summa.	Kaup. Städer.	Maas. Landsb.	Yhteensä. Summa.	Kaup. Städer.	Maas. Landsb.	Yhteensä. Summa.
13	14	15	16	17	18	19	20	21	22	23	24	25	26	27	28	29	30
—	1	1	—	—	1	—	—	—	—	—	—	—	—	—	2	12	14
—	1	1	—	—	1	—	—	—	—	—	—	—	—	—	7	7	7
1	22	23	1	1	2	1	10	11	4	13	17	7	9	16	33	118	151
20	19	39	3	5	8	15	8	23	8	17	25	13	7	20	148	83	231
1	—	1	—	—	—	—	—	—	2	—	—	—	—	—	3	3	6
2	1	3	—	2	2	—	—	—	1	1	2	1	2	3	8	10	18
30	29	59	4	3	7	18	23	41	8	24	32	9	14	23	132	136	268
—	—	—	—	—	—	—	1	1	—	—	—	—	—	—	1	1	1
10	—	10	1	—	1	—	—	—	2	4	6	—	—	—	19	8	27
—	—	—	—	—	—	—	—	—	1	—	1	—	—	—	1	—	1
—	1	1	—	—	—	—	—	—	—	—	—	—	—	—	1	1	1
—	1	1	—	—	—	—	—	—	—	—	—	—	—	—	3	3	3
—	3	3	—	—	—	—	1	1	—	1	1	—	1	1	1	6	7
1	12	13	2	8	10	—	3	3	—	3	3	1	—	1	18	50	68
—	—	—	—	—	—	2	1	3	—	—	—	—	1	1	3	2	5
—	—	—	—	—	—	—	2	2	—	—	—	1	1	2	1	7	8
1	—	1	—	—	—	—	—	—	—	—	—	—	—	—	1	—	1
12	1	13	—	—	—	—	—	—	9	—	9	13	—	13	88	3	91
—	—	—	—	—	—	—	—	—	—	—	—	—	—	—	—	—	—
3	1	4	1	—	1	16	2	18	—	6	6	—	7	7	108	147	255
—	—	—	—	—	—	—	—	—	17	—	—	—	—	—	72	1	73
3	2	5	1	—	1	1	1	2	2	7	9	1	2	2	22	18	40
—	—	—	—	—	—	—	—	—	—	—	—	—	—	—	1	—	1
—	—	—	—	—	—	—	—	—	—	—	—	—	—	—	—	—	—
—	1	1	—	—	—	—	1	1	1	1	2	—	1	1	—	1	1
1	2	3	—	—	—	—	2	2	—	1	1	—	—	—	3	4	7
6	14	20	1	—	1	1	24	25	4	6	10	4	7	11	26	55	81
—	—	—	—	—	—	—	2	2	—	—	—	—	—	—	1	2	3
—	9	9	—	2	2	—	2	2	—	—	—	—	2	2	2	25	27
93	55	148	3	1	4	17	6	23	18	48	66	32	15	47	276	190	466
49	180	229	8	19	28	18	43	61	38	271	309	42	63	105	409	1 262	1 671
1	1	2	—	—	—	1	1	1	6	—	6	—	—	—	9	—	10
3	5	8	—	—	—	—	7	7	—	1	1	6	5	11	17	25	42
2	11	13	2	4	6	2	12	14	4	11	15	—	8	8	26	89	115
9 614	6 823	16 437	969	973	1 042	1 516	1 961	3 477	2 694	3 548	6 242	3 412	3 099	6 511	49 676	28 576	78 252
—	—	—	—	—	—	—	—	—	—	—	—	—	—	—	1	—	1
—	—	—	—	2	2	—	1	1	—	—	—	—	2	2	1	5	6
70	574	644	12	5	17	10	44	54	24	33	57	5	14	19	239	816	1 055
2	1	3	3	2	5	—	—	—	—	9	9	3	1	4	25	22	47
—	—	—	—	—	—	—	—	—	—	—	—	—	—	—	—	—	—
16	19	35	9	13	22	10	26	36	2	13	15	3	28	31	69	128	197
—	71	71	—	66	66	—	187	187	1	85	86	1	154	155	5	646	651
110	736	846	21	173	194	64	430	494	67	403	470	91	434	525	549	3 335	3 884
194	—	194	—	—	—	—	—	—	42	—	42	35	—	35	990	19	1 009
213	432	645	19	22	41	7	25	32	15	150	165	49	71	120	889	1 061	1 950

Taulu 5 (jatk. ja loppu). Maan yleisissä alioikeuksissa syytäksi tuomitettujen henkilöiden luku
 Tabell 5 (forts. o. slut). Antalet vid landets allmänna underrätter år 1927 sak-

Rikoksia. Förbrytelser. Luku — Kap. Chap. §	Uudenmaan lääni. Nylands län.				Turun ja Porin lääni. Åbo och Björneborgs län.			Ahvenanmaa. Ls.k. Åland.	Hämeen lääni. Tavastehus län.			
	Helsingfors.	Helsinki.	Muut kaup. Ovriga städer.	Maas. Landsb.	Yhteensä. Summa.	Kaup. Städer.	Maas. Landsb.	Yhteensä. Summa.	Maas. Landsb. Stad.	Kaup. Städer.	Maas. Landsb.	Yhteensä. Summa.
136	Alkoholiaineiden luvaton hallussapito — Olovl. innehavande av alkoholhaltigt ämne											
137	Muut kieltolakirikokset — Övriga förbudslagsbrott											
	Rikoksia: — Förbrytelser:											
138	metsälakia vastaan — mot skogslagen											
139	metsän hävittämisen ehkäisemiseksi annettua asetusta vastaan — mot författningen om åtgärder för hindrande av skogsskövling											
140	metsästys- ja otuksenpyynti-asetusta vastaan — mot författningen om jakt och djurfång											
141	kalastussääntöä vastaan — mot fiskeristadgan											
142	vesioikeuslakia vastaan — mot vattenrättslagen											
143	merilakia vastaan — mot sjölagen											
144	elinkeinolakia vastaan — mot näringslagen											
145	verolakeja ja -asetuksia vastaan — mot skattelagar och -författningar											
146	työsopimuslakia vastaan — mot lagen om arbetsavtal											
147	kauppa-, konttori- ja varastoliikkeiden työoloista annettua lakia vastaan — mot lagen ang. arbetsförhållandena i handels-, kontors- och nederlagsrörelserna											
148	kahdeksan tunnin työaikalakia vastaan — mot lagen om åtta timmars arbetsdag											
149	työväensuojelulakeja ja -asetuksia vastaan — mot lagar och förordningar angående skydd för arbetare											
150	oppivelvollisuuslakia vastaan — mot lagen om läroplikt											
151	tullisääntöä vastaan (vert. 38 l.) — mot tullstadgan (jfr kap. 38)											
152	painovapauslakia vastaan — mot tryckfrihetslagen											
153	rajaseutulakia vastaan — mot gränsmarkslagen											
154	passiasetuksia vastaan — mot passförordningarna											
155	moottoriajoneuvoliikenteestä annettua lakia vastaan — mot lagen angående trafik med motorfordon											
156	Luvaton aseenkanto — Olovligt innehavande av vapen											
157	Muut yleisiä lakia vastaan tehdyt rikokset — Andra förbrytelser mot allmän lag											
158	Muut talous- ja politia-asetuksia vastaan tehdyt rikokset — Andra förbrytelser mot ekonomie- och politiförfattningar											
159	Korvausta — Ersättning											
160	Yhteensä — Summa											
161	Vähentämällä niiden henkilöiden luvun, joita on useammin kuin kerran laskettu, nimittäin — Efter avdrag av de personer, som i denna summa mer än en gång medräknats, nämligen											
162	Jää jällelle — Återstår											

vuonna 1927 ynnä ilmoitus niiden rikkomusten lajista, joihin heidät on syytäksi tuomittu.
fälda personer, jämte uppgift om arten av de förbrytelser, för vilka de sakfällds.

Viipurin lääni. Viborgs län.			Mikkelin lääni. S:t Michels län.			Kuopion lääni. Kuopio län.			Vaasan lääni. Vasa län.			Oulun lääni. Uleåborgs län.			Koko maa. Hela landet.		
Kaup. Städer.	Maas. Landsb.	Yhteensä. Summa.	Kaup. Städer.	Maas. Landsb.	Yhteensä. Summa.	Kaup. Städer.	Maas. Landsb.	Yhteensä. Summa.	Kaup. Städer.	Maas. Landsb.	Yhteensä. Summa.	Kaup. Städer.	Maas. Landsb.	Yhteensä. Summa.	Kaup. Städer.	Maas. Landsb.	Yhteensä. Summa.
13	14	15	16	17	18	19	20	21	22	23	24	25	26	27	28	29	30
1 404	1 737	3 141	214	290	504	367	403	770	586	868	1 454	818	740	1 558	7 799	6 509	14 308
98	30	128	62	11	73	33	24	57	47	35	82	31	6	37	383	186	569
—	3	3	—	—	—	—	—	—	—	1	1	—	—	—	—	4	4
—	18	18	—	24	24	—	23	23	—	125	125	—	75	75	—	274	274
2	10	12	—	—	—	1	7	8	—	6	6	—	7	7	5	45	50
2	10	12	—	1	1	3	23	26	4	10	14	3	28	31	17	87	104
—	—	—	—	—	—	—	4	4	—	2	2	—	4	4	—	16	16
—	2	2	—	—	—	7	—	7	1	—	1	—	—	—	13	6	19
4	27	31	1	1	2	3	20	23	9	6	15	4	18	22	40	103	143
—	30	30	10	3	13	—	33	33	1	3	4	—	11	11	101	103	204
—	1	1	—	—	—	—	—	—	—	—	—	—	—	—	8	5	13
1	2	3	—	—	—	—	—	—	—	4	4	48	2	50	55	8	63
19	4	23	2	1	3	—	—	—	—	—	—	3	—	3	53	13	66
12	4	16	—	—	—	1	—	1	—	2	2	—	2	2	23	16	39
1	15	16	—	—	—	—	18	18	—	5	5	—	6	6	2	61	63
1	—	1	—	—	—	—	—	—	—	—	—	—	—	—	1	—	1
2	—	2	—	—	—	—	—	—	—	—	—	—	—	—	5	—	5
—	118	118	—	—	—	—	6	6	—	—	—	8	21	29	8	145	153
1	77	78	—	—	—	1	—	1	—	—	—	1	103	104	10	191	201
408	296	704	70	53	123	97	133	230	201	220	421	118	89	207	2 530	1 632	4 162
197	706	903	36	87	123	34	127	161	41	174	215	62	167	229	821	2 259	3 080
8	25	33	—	10	10	2	—	2	14	1	15	1	10	11	51	165	216
80	194	274	4	19	23	1	77	78	6	77	83	4	22	26	333	472	805
—	68	68	2	39	41	1	24	25	1	16	17	1	34	35	11	236	247
13 240	13 500	26 740	1 542	2 123	3 665	2 364	4 162	6 526	4 134	6 704	10 838	5 026	5 827	10 853	68 810	54 378	123 188
471	1 174	1 645	93	185	278	97	442	539	280	976	1 256	390	675	1 065	4 485	6 419	10 904
12 769	12 326	25 095	1 449	1 938	3 387	2 267	3 720	5 987	3 854	5 728	9 582	4 636	5 152	9 788	64 325	47 959	112 284

**Taulu 6. Raastuvanoikeuksissa syytettyjen ja syypääksi tuomittujen hen-
keitä on syytetty ja syypääksi tuomittu, kuin**

**Tabell 6. Antalet vid rådstuvorätterna år 1927 åtalade och sakfällda
sakfällts, samt om beskaffen-**

Infractions poursuivies devant les tribunaux de 1:re instance des villes; nombre des indi-

Rikoksia. Förbrytelser. Luku — Kap. Chap. §		Henkilöiden Antal							
		Syytettyjä. Åtalade.		Syypääksi tuomit- sematta jätettyjä. Ej sakfällda.				Syypääksi tuomittujen luku. Antal sak- fällda.	
				Vapautettuja. Frikända.		Jotka ei ole voitu tuomita tai jotka vastaan syytettyä ei ole jätettyä. Vilka ei kunnat ät saken fällas eller mot vilka åtalat ej fullkoffits.			
		Miehiä. — Män.	Naisia. — Kvinnor.	Miehiä. Män.	Naisia. Kvinnor.	Miehiä. Män.	Naisia. Kvinnor.	Miehiä. — Män.	Naisia. — Kvinnor.
1	2	3	4	5	6	7	8	9	
I. Rikoslakia vastaan tehdyt rikokset: I. Brott mot strafflagen:									
1 15.....	1	—	—	—	—	—	—	1	—
2 16: 1.....	107	2	—	—	1	—	106	2	
3 16: 2.....	201	4	—	—	12	1	189	3	
4 16: 10.....	3	—	—	—	—	—	3	—	
5 16: 11.....	1	—	—	—	—	—	1	—	
6 16: 12.....	3	1	—	—	—	—	3	1	
7 16: 14, 15.....	39	7	12	1	7	4	20	2	
8 16: 17, 18.....	21	3	7	—	3	—	11	3	
9 16: 20.....	3	—	—	—	—	—	3	—	
10 16: 24.....	1	—	—	—	—	—	1	—	
11 16: 7, 9, 13, 16, 19, 21—23.....	2	—	—	—	—	—	2	—	
12 17.....	19	2	1	—	5	—	13	2	
13 18: 1.....	4	—	1	—	2	—	1	—	
14 19: 1, 2.....	29	23	6	3	9	6	14	14	
15 19: 6.....	1	1	—	—	1	1	—	—	
16 20: 7.....	4	—	—	—	—	—	4	—	
17 20: 9 a.....	1	—	—	—	—	—	1	—	
18 20: 10,1,2.....	1	—	—	—	—	—	1	—	

Traduction des rubriques.

Col. 1. Nature des infractions (crimes, délits et contraventions); voir col. 1 du tableau N:o 4. *I. Infractions* tableau n:o 4. 120—142 voir 144—166 du tableau n:o 4. — Col. 2, 3. Nombre des individus accusés. Col. 4, 5. 7, 9. femmes. 10—13. En cas de cumulation des infractions de différentes espèces, traitées comme: 10, 11 in- sion. 16. Emprisonnement. 17. Amendes. 18. Aggravation de la peine d'un prisonnier. 19. Destitution. 20. pouvoir témoigner en justice. 24. Incapacité de remplir certains emplois ou d'exercer certaines professions. 25. neurs). 29 Maison de correction. (pour les mineurs).

- 1) Henkilöt, joita samalla kertaa on syytetty erilaisista rikoksista, ovat merkityt kunkin eri rikoksen kohdalle.
2) Personer, vilka samtidigt åtalats för brott av olika slag, hava upptagits vid varje särskilt brott, men har straffet
3) Eivät sisälly syypääksi tuomittujen lukuun.
4) Ingå ej i antalet sakfällda.

Taulu 6 (jatk.). Raastuvanoikeuksissa syytettyjen ja syyppääksi tuomittujen henkilöiden luku vuonna
 myöskin tuomittujen
 Tabell 6 (forts.). Antalet vid rådstuvurätterna år 1927 åtalade och sakfälda personer, jämte uppgift om

	Rikoksia. Förbrytelser. Luku — Kap. Chap. §	Syytettyjä. Åtalade.		Syyppääksi tuomitsematta jätettyjä. Ej sakfälda.				Syyppääksi tuomittujen luku. Antal sakfälda.		
		Miehiä. — Män.	Naisia. — Kvinnor.	Vapautettuja. Frikända.	Joita ei ole voitu tuomita. Vilka ej kunnat åt saken fällas.		Miehiä. — Män.	Naisia. — Kvinnor.	Miehiä. — Män.	Naisia. — Kvinnor.
					Miehiä. Män.	Naisia. Kvinnor.				
1	2	3	4	5	6	7	8	9		
19	20: 10,3	—	4	—	—	—	—	—	4	
20	20: 12,1	1	—	—	—	—	—	1	—	
21	20: 12,2	2	—	—	—	—	—	2	—	
22	20: 14	12	2	2	—	1	—	9	2	
23	21: 1 murha — mord	—	1	—	—	—	—	—	1	
24	21: 1 yllytys murhaan — anstiftan till mord	6	1	—	—	—	—	6	—	
25	21: 1 murhayritys — mordförsök	2	—	—	—	—	—	2	—	
26	21: 2 tahallinen tappo — viljadröp	10	1	1	—	1	1	8	—	
27	21: 2 tahallisen tapon yritys — försök till viljadröp	6	—	2	—	—	—	4	—	
28	21: 3	1	—	—	—	—	—	1	—	
29	21: 4	22	1	2	1	—	—	20	—	
30	21: 5	34	—	—	—	2	—	32	—	
31	21: 6 josta on seurannut vaikea ruumiinvamma. — varav följt svår kroppsskada	2	—	1	—	—	—	1	—	
32	21: 8, 9 kuoleman seur. — med dödlig påföljd	8	1	—	—	5	—	3	1	
33	21: 8, 9 ilman kuoleman seurausta — utan dödlig påföljd	9	—	2	—	—	—	7	—	
34	21: 10 kuolemantuottamus — vållande till annans död	34	3	13	1	3	—	18	2	
35	21: 10 vaikean ruumiinvamman tuottamus — vållande till svår kroppsskada	10	—	—	—	2	—	8	—	
36	21: 11,1	117	2	5	—	—	—	112	2	
37	21: 11,2	32	—	3	—	4	—	25	—	
38	21: 12	335	7	34	2	54	2	247	3	
39	21: 13,2	22	—	1	—	1	—	20	—	
40	22: 1	—	6	—	—	—	—	—	6	
41	22: 5,1	1	29	—	4	—	3	1	22	
42	22: 5,2	4	9	2	—	—	—	2	9	
43	22: 5,2 maksusta — för vedergällning	1	13	—	1	—	—	1	12	
44	22: 8	—	1	—	—	—	—	—	1	
45	24: 1,1	39	12	7	2	4	1	28	9	
46	24: 1,2	2	—	—	—	—	—	2	—	
47	24: 1,3	5	—	1	—	—	—	4	—	
48	24: 3	33	2	—	1	—	—	33	1	
49	25: 4	5	—	1	—	1	—	3	—	
50	25: 9, 10	5	—	2	—	2	—	1	—	
51	25: 1, 2, 7, 12, 13	4	—	—	—	1	—	3	—	
52	26	24	2	9	—	10	—	5	2	
53	27	151	71	33	13	41	27	77	31	
54	28: 1,2 näpistäminen — snatteri	246	82	5	2	56	13	185	67	
55	28: 1,1 varkaus (yksinkertainen) — stöld (enkel) 1. erä — resan	363	112	30	3	50	1	283	108	
56	28: 1, 5 s:n — d:o 2. erä — resan	84	9	2	—	—	—	82	9	
57	28: 1, 5 s:n — d:o 3. erä — resan	32	9	3	—	—	—	28	9	
58	28: 1, 5 s:n — d:o 4. erä — resan	26	4	—	—	—	—	26	4	
59	28: 1, 5 s:n — d:o 5. ja useampi erä — o. flere resor	17	—	1	—	—	—	16	—	

Taulu 6 (jatk.). Raastuvanolkeuksissa syytettyjen ja syyppääksi tuomittujen henkilöiden luku vuonna 1927
 myöskin tuomittujen
 Tabell 6 (forts.). Antalet vid rådstuvurätterna år 1927 åtalade och sakfälda personer, jämte uppgift om

Rikoksia. Förbrytelser. Luku — Kap. Chap. §		Syytettyjä. Åtalade.		Syyppääksi tuomitsematta jätettyjä. Ej sakfälda.				Syyppääksi tuomittujen luku.			
				Vapautettuja.		Joita ei ole voitu tuomita.		Antal sakfälda.			
		Miehiä. — Mann.		Naisia. — Kvinnor.		Frikända.		Vilka ej kunnat åt saken fällas.		Miehiä. — Mann.	Naisia. — Kvinnor.
						Miehiä. Mann.	Naisia. Kvinnor.	Miehiä. Mann.	Naisia. Kvinnor.		
	1	2	3	4	5	6	7	8	9		
60	28: 2, 3 törkeä varkaus, murto — grov stöld, inbrott, 1. erä — resan	230	15	4	1	28	—	198	14		
61	28: 2, 3, 5, 6 s:n — d:o 2. erä — resan	51	3	—	—	1	—	50	3		
62	28: 2, 3, 5, 6 s:n — d:o 3. erä — resan	32	—	2	—	—	—	30	—		
63	28: 2, 3, 5, s:n — d:o 4. erä — resan	4	—	1	—	—	—	3	—		
64	28: 2, 3, 5, s:n — d:o 5. ja useampi erä — o. fl. resor	2	—	—	—	—	—	2	—		
65	29: 1	230	31	25	1	69	8	136	22		
66	29: 2	4	1	—	—	—	—	4	1		
67	30:	8	1	2	1	3	—	3	—		
68	31: 1—3	40	—	5	—	5	—	30	—		
69	31: 5, 1	2	—	—	—	—	—	2	—		
70	31: 4	5	—	—	—	—	—	5	—		
71	32: 1	58	23	6	3	7	1	45	19		
72	32: 2	10	2	—	—	—	—	10	2		
73	32: 4—6	53	11	6	2	3	—	44	9		
74	33: 1—4, 7	5	1	—	—	—	1	5	—		
75	33: 12—15	6	—	—	—	—	—	6	—		
76	34: 1—4	2	—	—	—	1	—	1	—		
77	34: 5—8, 10, 13—16, 18, 19	8	—	1	—	1	—	6	—		
78	34: 9	2	—	—	—	—	—	2	—		
79	35:	41	2	4	—	6	—	31	2		
80	36: 1	248	32	59	8	59	6	130	18		
81	36: 2	6	—	—	—	3	—	3	—		
82	36: 3, 4, 7	7	1	—	—	—	—	7	1		
83	36: 5, 6, 8	132	21	7	—	11	3	114	18		
84	36: 10	1	—	1	—	—	—	—	—		
85	36: 11, 12	14	7	—	1	—	1	14	5		
86	36: 13	1	—	—	—	—	—	1	—		
87	37: 2, 3, 5	1	—	1	—	—	—	—	—		
88	38: 1, 2, 4	7	—	4	—	2	—	1	—		
89	38: 5, 6	26	—	2	—	6	—	18	—		
90	38: 7	5	1	—	1	2	—	3	—		
91	38: 8	1	1	—	—	—	1	1	—		
92	38: 10	1	—	—	—	—	—	1	—		
93	38: 11 tullimaksun kavaltaminen — tulliförsnillning	84	17	9	1	3	—	72	16		
94	38: 11 muu veronkavaltaminen — annan skatteförsnillning	111	11	5	—	8	1	98	10		
95	38: 12	121	8	23	—	33	1	65	7		
96	39:	52	7	11	1	23	2	18	4		
97	40: 1	2	—	1	—	—	—	1	—		
98	40: 7, 1, 2	3	—	—	—	—	—	3	—		
99	40: 7, 3	4	—	—	—	—	—	4	—		
100	40: 2—5, 8—21	37	—	11	—	—	—	26	—		
101	41: 1—5	1	—	—	—	—	—	1	—		
102	41: 6, 7	2	—	—	—	—	—	2	—		
103	42: 2—6	252	34	2	3	5	—	245	31		
104	42: 7	425	12	15	—	10	3	400	9		
105	42: 8	7	4	—	1	1	—	6	3		

Taulu 6 (jatk.). Raastuvanoikeuksissa syytettyjen ja syyppääksi tuomittujen henkilöiden luku vuonna 1927
 myöskin tuomittujen
 Tabell 6 (forts.). Antalet vid rådstuvurätterna år 1927 åtalade och sakfällda personer, jämte uppgift om

Rikoksia. Förbrytelser Luku — Kap. Chap. §		Syytettyjä. Åtalade.		Syyppääksi tuomitsematta jätettyjä. Ej sakfällda.				Syyppääksi tuomittujen luku. Antal sakfällda.	
		Miehiä. — Män.	Naisia. — Kvinnor.	Vapautettuja. Frikända.		Joita ei ole voitu tuomita. Vilka ej kunnat åt saken fällas.		Miehiä. — Män.	Naisia. — Kvinnor.
				Miehiä. Män.	Naisia. Kvinnor.	Miehiä. Män.	Naisia. Kvinnor.		
		1	2	3	4	5	6	7	8
106	43: 1—4	20	—	2	—	1	—	17	—
107	43: 5	31	3	4	1	3	—	24	2
108	43: 6	48 289	1 990	74	1	506	22	47 709	1 967
109	43: 7, 8	1	—	—	—	—	—	1	—
110	44: 3, 2	—	1	—	—	—	—	—	1
111	44: 1—3, 1, 4—15, 17—27	227	38	18	—	7	1	202	37
112	44: 16	43	—	11	—	7	—	25	—
II. Muut rikokset.									
II. Övriga brott.									
113	Esteetön poissaolo asevelvollisuuskutsunnasta — Fälllös utevaro från värnpliktsuppbåd	95	—	16	—	10	—	69	—
114	Alkoholiaineiden luvaton valmistus — Olovlig tillverkning av alkoholhaltigt ämne	6	1	2	—	—	—	4	1
115	Alkoholiaineiden luvaton myynti — Olovl. försäljn. av alkoholhaltigt ämne	452	166	29	16	17	7	406	143
116	Alkoholiaineiden luvaton maahantuonti — Olovl. införsel av alkoholhaltigt ämne	1 068	79	88	11	54	4	926	64
117	Alkoholiaineiden luvaton kuljetus — Olovl. transport av alkoholhaltigt ämne	826	108	15	3	18	9	793	96
118	Alkoholiaineiden luvaton hallussapito — Olov. innehavande av alkoholhaltigt ämne	7 338	660	53	16	103	27	7 182	617
119	Muut kieltolakirikokset — Övriga brott mot förbudslagen	405	9	19	5	7	—	379	4
Rikoksia: — Förbrytelser:									
120	metsästys- ja otuksenpyynti-asetusta vastaan — mot författningen om jakt och djurfång	7	2	2	—	—	2	5	—
121	kalastussääntöä vastaan — mot fiskeristadgan	15	7	2	3	—	—	13	4
122	vesioikeuslakia vastaan — mot vattenrättslagen	1	—	1	—	—	—	—	—
123	merilakia vastaan — mot sjölagen	17	—	4	—	—	—	13	—
124	elinkeinolakia vastaan — mot näringslagen	38	11	4	1	4	—	30	10
125	verolakeja ja -asetuksia vastaan — mot skattelagar och författningar	242	37	36	2	124	16	82	19
126	työsopimuslakia vastaan — mot lagen om arbetsavtal	6	4	1	—	—	1	5	3
127	kauppa- konttori- ja varastoliikkeiden työoloista annettua lakia vastaan — mot lagen ang. arbetsförhållandena i handels-, kontors- och nederlagsrörelserna	41	23	7	1	—	1	34	21
128	kahdeksan tunnin työaikalakia vastaan — mot lagen om åtta timmars arbetsdag	37	18	—	1	—	1	37	16
129	työväensuojelulakeja ja -asetuksia vastaan — mot lagar och förordningar ang. skydd för arbetare ..	23	5	1	1	2	1	20	3
130	oppivelvollisuuslakia vastaan — mot lagen om läroplikt	1	3	—	2	—	—	1	1

1927 ynnä ilmoitus niiden rikosten lajista, joista heitä on syytetty ja syypääksi tuomittu, kuin rangaistusten laatu.
arten av de förbrytelser, för vilka de åtalats och sakfällts, samt om beskaffenheten av ådömda straff.

Rikosten yhtymis- tapauksissa käsitelty: Vid konkurrens av brott behandlats:		Syypääksi tuomituista on tuomittu: — De sakfällda hava blivit dömda till:													Määrätty: Förordnad:					
siivutkokkosen. säson bibrott.	päärtikokkosen. säson huvud- drott.	Kuolemantarangaistukseen. Dodsstraff.	Naisia. Kvinnor.	Miehiä. Män.	Kurtushuonerangastukseen. Tuktusstreff.	Fängelsestraff.	Vankoustrangaistukseen. Fängelsestraff.	Sakkoihin. Böter.	Kovenn. rangaist. vangille. Strafskärpning för fänge.	Virtakapanavaksi. Avsättning från tjänst.	Viranjoim. erotettavaksi. Säll. från utövn. av tjänst.	Kelvoittomaksi maan part. Ovörd. att nyttjas i landets tj.	Kansalaisuuttam. menett. Förlust av medborg. fört.	Todist. keipaantomaksi. Förlust av vittnesgjilhet.	Kelpaantomaksi holt. määr. koutra tai ammatilla. Osketkinge tätt bestrida sarsk. betätning ell. idra sarsk. yrke.	Korvausvelvollisuuteen vaan ei edesvastaukseen. Erstatningskyld. men ej ansv.	Varoitettavaksi. Varning.	Tuomio ehdollinen. Vilkorlig dom.	kaavatuksalokkosen. till uppföringsansakti. kuritettavaksi. att sgas.	29
10	2	—	—	—	—	—	—	16	—	—	—	—	—	—	—	—	—	—	—	106
11	—	1	—	—	—	—	—	26	—	—	—	—	—	—	—	—	—	—	—	107
12	892	11	—	—	—	—	—	48 773	—	—	—	—	—	—	—	—	—	5	—	108
13	—	—	—	—	—	—	—	1	—	—	—	—	—	—	—	—	—	—	—	109
14	—	—	—	—	—	—	—	211	—	—	—	—	—	—	—	—	—	—	—	110
15	—	—	—	—	—	—	—	10	—	—	—	—	—	—	—	—	—	—	—	111
16	—	—	—	—	—	—	—	—	—	—	—	—	—	—	—	—	—	—	—	112
17	—	—	—	—	—	—	—	—	69	—	—	—	—	—	—	—	—	—	—	113
18	—	—	—	—	—	—	—	4	—	—	—	—	—	—	—	—	—	—	—	114
19	—	—	—	—	—	—	—	88	447	—	—	—	—	—	—	—	—	10	1	115
20	—	—	—	—	—	—	—	95	887	—	—	—	—	—	—	—	—	—	—	116
21	—	—	—	—	—	—	—	15	860	—	—	—	—	—	—	—	—	—	1	117
22	—	—	—	—	—	—	—	10	5 177	—	—	—	—	—	—	—	—	—	—	118
23	—	—	—	—	—	—	—	287	—	—	—	—	—	—	—	—	—	—	—	119
24	—	—	—	—	—	—	—	5	—	—	—	—	—	—	—	—	—	—	—	120
25	—	—	—	—	—	—	—	17	—	—	—	—	—	—	—	—	—	—	—	121
26	—	—	—	—	—	—	—	—	—	—	—	—	—	—	—	—	—	—	—	122
27	—	—	—	—	—	—	—	12	—	—	—	—	—	—	—	—	—	—	—	123
28	—	—	—	—	—	—	—	40	—	—	—	—	—	—	—	—	—	—	—	124
29	—	—	—	—	—	—	—	101	—	—	—	—	—	—	—	—	—	—	—	125
—	—	—	—	—	—	—	—	8	—	—	—	—	—	—	—	—	—	—	—	126
—	—	—	—	—	—	—	—	55	—	—	—	—	—	—	—	—	—	—	—	127
—	—	—	—	—	—	—	—	53	—	—	—	—	—	—	—	—	—	—	—	128
—	—	—	—	—	—	—	—	23	—	—	—	—	—	—	—	—	—	—	—	129
—	—	—	—	—	—	—	—	2	—	—	—	—	—	—	—	—	—	—	—	130

Taulu 6 (jatk. ja loppu). Raastuvanoikeuksissa syytettyjen ja syyppääksi tuomittujen henkilöiden luku
 kuin myöskin tuomittu-
 Tabell 6 (forts. o. slut). Antalet vid rådstuvurätterna år 1927 åtalade o. sakfällda personer, jämte uppgift

	Rikoksia. Förbrytelser. Luku — Kap. Chap. §	Syytettyjä. Åtalade.		Syyppääksi tuomitse- matta jätettyjä. Ej sakfällda.				Syyppääksi tuomittujen luku. Antal sak- fällda.	
		Miehiä. — Män.	Naisia. — Kvinnor.	Vapautet- tuja. Frikända.	Joita ei ole voitu tuo- mita.		Vilka ej kunnat åt saken fällas.	Miehiä. — Män.	Naisia. — Kvinnor.
					Miehiä. Män.	Naisia. Kvinnor.			
		2	3	4	5	6	7	8	9
131	Rikoksia: — Förbrytelser: tullisääntöä vastaan (vert. 38 l.) — mot tullstadgan (jfr kap. 38)	7	—	—	—	6	—	1	—
132	painovapauslakia vastaan — mot tryckfrihetslagen ..	5	—	—	—	—	—	5	—
133	rajasetulakia vastaan — mot gränsmarkslagen	8	—	—	—	—	—	8	—
134	passiasetuksia vastaan — mot passförordningarna .. moottoriajoneuvoliikenteestä annettua lakia vas- taan — mot lagen angående trafik med motor- fordon	9	2	1	—	—	—	8	2
135	Luvaton aseenkanto — Olovligt bärande av vapen....	2 726	19	144	3	65	3	2 517	13
136	Muut yleistä lakia vastaan tehdyt rikokset — Andra förbrytelser mot allmän lag	848	8	14	—	19	2	815	6
137	Muut talous- ja politia-asetuksia vastaan tehdyt rikok- set — Andra förbrytelser mot ekonomie- och politi- författningar	53	4	3	—	3	—	47	4
138	Korvausta — Ersättning	383	30	27	2	47	4	309	24
139		18	—	3	—	4	—	11	—
140	Yhteensä — Summa	67 778	3 901	977	127	1 576	189	65 225	3 585
141	Vähentämällä niiden henkilöiden luvun, joita on useam- min kuin kerran laskettu, nimittäin — Efter avdrag av de personer, som i denna summa mer än en gång medräknats, nämligen	4 386	117	12	—	6	—	4 368	117
142	Jää jällelle — Återstår	63 392	3 784	965	127	1 570	189	60 857	3 468

Taulu 7. Kihlakunnanoikeuksissa syytettyjen ja syypääksi tuomittujen hen-
on syytetty ja syypääksi tuomittu, kuin

Tabell 7. Antalet vid häradsrätterna år 1927 åtalade och sakfällda perso-
fällts, samt om beskaffen-

Infractions poursuivies devant les tribunaux de 1:re instance à la campagne; nombre des

Rikoksia. Förbrytelser. Luku — Kap. Chap. §	Henkilöiden Antal								
	Syytettyjä. Åtalade.	Syypääksi tuomitsematta jätettyjä. Ej sakfällda.					Syypääksi tuomittujen luku. Antal sakfällda.		
		Miehiä. — Män.	Naisia. — Kvinnor.	Vapautettuja. Frikända.		Jotia ei ole voitu tuomita tai jolta vastaan syytetts ei ole jätettyä. Vilka ej kunnat åt saken fallits eller för vilka åtal ej tilltalats.	Miehiä. Män.	Naisia. Kvinnor.	Miehiä. — Män.
	Miehiä. Män.			Naisia. Kvinnor.					
1	2	3	4	5	6	7	8	9	
I. Rikoslakia vastaan tehdyt rikokset: I. Brott mot strafflagen:									
1 10.	13	—	—	—	2	—	11	—	—
2 15.	2	—	—	—	—	—	2	—	—
3 16: 1.	210	—	11	—	—	—	199	—	—
4 16: 2.	237	2	6	—	6	—	225	2	—
5 16: 8.	1	—	—	—	—	—	1	—	—
6 16: 10.	14	1	1	1	—	—	13	—	—
7 16: 11.	9	—	1	—	—	—	8	—	—
8 16: 12.	1	—	—	—	—	—	1	—	—
9 16: 14, 15.	287	17	94	9	103	5	90	3	—
10 16: 17, 18.	86	5	19	—	11	4	56	1	—
11 16: 20.	10	7	—	1	—	—	10	6	—
12 16: 24.	1	—	—	—	—	—	1	—	—
13 16: 7, 9, 13, 16, 19, 21—23.	15	1	7	—	—	—	8	1	—
14 17.	72	15	33	8	9	4	30	3	—
15 18: 1.	7	6	1	2	6	3	—	1	—
16 18: 2.	—	2	—	1	—	—	—	—	—
17 19: 1, 2.	41	42	5	4	13	15	23	23	—
18 19: 6.	2	—	—	—	—	—	2	—	—
19 20: 1—5.	5	3	—	—	—	—	5	3	—
20 20: 6.	2	—	—	—	—	—	2	—	—
21 20: 7.	18	—	2	—	—	—	15	—	—
22 20: 8.	9	—	2	—	1	—	6	—	—

Traduction des rubriques.

Col. 1. Nature des infractions (crime, délits et contraventions). I. Infractions au Code pénal, 1—126, voir 135 la protection des forêts. 136—146 voir 120—130 du tableau n:o 6. 147—156 voir 133—142 du tableau n:o 6.

¹⁾ Katso huom. n:o 1 siv. 34.

²⁾ Se anm. n:o 1 å sid. 34.

kilöiden luku vuonna 1927 ynnä ilmoitus niiden rikosten lajista, joista heitä myöskin tuomittujen rangaistusten laatu. ¹⁾

ner, jämte uppgift om arten av de förbrytelser, för vilka de åtalats och saken av ådömda straff. ¹⁾

individus accusés, acquittés ou condamnés, ainsi que nature des peines prononcées en 1927.

lukumäärä. personer.		Syypääksi tuomituista on tuomittu: — De sakfällida hava blivit dömda till:																Määrätty: ²⁾ Förordnad att: ²⁾					
Rikosten yhtymis- tapauksissa käsitelty: Vid konkurrens av brott behandlats:																		yhteiseen kasvatustalokseen pankattas i allman uppfostringsanstalt.					
																		Kritetäväksi. azas.					
																		Tuomio ehdollinen. Villkorlig dom.					
																		Varoiteltäväksi. Varning.					
																		Korvausvelvollisuuden vaan ei edes- vastaukseen. Erstatningskyldighet men ej ansvar.					
																		Kolpaantumaksi notatun määrättyä vaina- tai herjotuksen määrättyä sannaata. Oskottighet att bestrida sarskild betäckning ellen ika sarskild yrke.					
																		Toimitetaksi kolpaantumaksi. Förtusst av vittnesgjilhet.					
																		Kansalaisluottamuksensa menettäneeksi. Förtusst av medborgerligt förtroende.					
																		Kotivotomaksi maan palvelukseen. Ovårdighet att nyttjas i landets tjänst.					
																		Virantoukuksesta erotettäväksi. Skiltjande från utövning av tjänst.					
																		Viralspantavaksi. Avsättning från tjänst.					
																		Kovennekuun rangaistukseen vangilto. Straffskärpling för fänge.					
																		Sakkolho. Böter.					
																		Vankeusrangaistukseen. Fängelsestraff.					
																		Kurtushuoneerangaistukseen. Tuktusstraff.					
																		Kuolemanrangaistukseen. Dödsstraff.					
		sivurikoksena. säson bibrott.		päärikoksena. säson huvudbrott.																			
		Naisia. Kvinnor.		Miehiä. Män.																			
		Naisia. Kvinnor.		Miehiä. Män.																			
		Miehiä. Män.																					
10	11	12	13	14	15	16	17	18	19	20	21	22	23	24	25	26	27	28	29				
5	1	2	—	—	—	4	5	—	—	—	—	—	—	—	—	—	—	—	—	1	2		
58	—	25	—	—	—	1	1	—	—	—	—	—	—	—	—	—	—	—	—	—	3		
55	1	132	—	—	—	9	86	—	—	—	—	—	—	—	—	—	—	—	—	—	4		
7	—	3	—	—	—	9	1	—	—	—	—	—	—	—	—	—	—	—	—	—	5		
—	—	—	—	—	—	1	8	—	—	—	—	—	—	—	—	—	—	—	—	—	6		
—	—	—	—	—	—	7	1	—	—	—	—	—	—	—	—	—	—	—	—	—	7		
3	—	9	—	—	—	3	77	—	—	—	—	—	—	—	—	—	—	—	—	—	8		
1	—	1	—	—	—	—	53	—	—	—	—	—	—	—	—	—	—	—	—	—	9		
—	—	—	—	—	—	—	16	—	—	—	—	—	—	—	—	—	—	—	—	—	10		
3	—	3	—	—	—	—	1	—	—	—	—	—	—	—	—	—	—	—	—	—	11		
4	—	2	—	—	—	10	6	—	—	—	—	16	—	—	—	—	—	—	—	—	12		
—	—	—	—	—	—	—	7	—	—	—	—	—	1	—	—	—	—	—	—	—	13		
—	—	—	—	—	—	—	1	—	—	—	—	—	—	—	—	—	—	—	—	—	14		
—	—	—	—	—	—	—	—	—	—	—	—	—	—	—	—	—	—	—	—	—	15		
—	—	—	—	—	—	—	34	—	—	—	—	—	—	—	—	—	—	—	—	—	16		
—	—	—	—	—	—	—	2	—	—	—	—	—	—	—	—	—	—	—	—	—	17		
—	—	—	—	—	—	—	1	—	—	—	—	—	—	—	—	—	—	—	—	—	18		
—	—	—	—	—	—	—	—	—	—	—	—	—	—	—	—	—	—	—	—	—	19		
—	—	—	—	—	—	—	—	—	—	—	—	—	—	—	—	—	—	—	—	—	20		
—	—	—	—	—	—	—	—	—	—	—	—	—	—	—	—	—	—	—	—	—	21		
—	—	—	—	—	—	—	—	—	—	—	—	—	—	—	—	—	—	—	—	—	22		
4	—	—	—	—	—	—	—	—	—	—	—	—	—	—	—	—	—	—	—	—	23		
1	—	—	—	—	—	—	—	—	—	—	—	—	—	—	—	—	—	—	—	—	24		

la liste explicative. II. Autres infractions, 127—133: voir 113—119 du tableau n:o 6. 134 la loi forestière.

¹⁾ Eivät sisälly syypääksi tuomittujen lukuun.

²⁾ Ingå ej i antalet sakfällida.

Taulu 7 (jatk.). Kihlakunnanoikeuksissa syytettyjen ja sypääksi tuomittujen henkilöiden luku vuonna
myöskin tuomittujen
Tabell 7 (forts.). Antalet vid häradsrätterna år 1927 åtalade och sakfälda personer, jämte uppgift om

Rikoksia. Förbrytelser. Luku — Kap. Chap. §		Syytettyjä. Åtalade.		Sypääksi tuomitse- matta jätettyjä. Ej sakfälda.				Sypääksi tuomittujen luku.	
		Miehiä. — Män.	Naisia. — Kvinnor.	Vapautet- tuja.		Joita ei ole voitu tuo- mita.		Miehiä. — Män.	Naisia. — Kvinnor.
				Frikända.		Vilka ej kunnat åt saken fällas.			
				Miehiä. Män.	Naisia. Kvinnor.	Miehiä. Män.	Naisia. Kvinnor.		
1	2	3	4	5	6	7	8	9	
23	20: 9	6	5	2	2	1	2	3	1
24	20: 9a	1	—	—	—	—	—	1	—
25	20: 10,1,2	1	—	1	—	—	—	—	—
26	20: 10,3	2	5	—	1	2	—	—	4
27	20: 12,1	—	—	—	—	—	—	—	—
28	20: 12,2	24	—	1	—	4	—	19	—
29	20: 14	7	3	—	—	—	—	7	3
30	21: 1 murha — mord	37	2	7	—	15	1	15	1
31	21: 1 yllytys murhaan — anstiften till mord	4	—	3	—	—	—	1	—
32	21: 1 avunanto murhaan — medhjälps till mord	5	—	—	—	—	—	5	—
33	21: 1 murhayritys — mordförsök	6	—	—	—	3	—	3	—
34	21: 2 tahallinen tappo — viljadräp	65	—	6	—	5	—	54	—
35	21: 2 avunanto tahalliseen tappoon — medhjälps till viljadräp	3	—	3	—	—	—	—	—
36	21: 2 tahallisen tapon yritys — försök till viljadräp	16	—	—	—	1	—	15	—
37	21: 4	140	—	13	—	3	—	124	—
38	21: 5	173	1	11	—	1	—	161	1
39	21: 6 josta on seurannut vaik. ruumiinvamma — varav följt svår kroppsskada	2	—	—	—	—	—	2	—
40	21: 8, 9, kuoleman seur. — med dödlig påföljd	48	1	12	—	—	—	36	1
41	21: 8, 9, ilman kuoleman seur. — utan dödlig påföljd	59	1	4	—	5	—	50	1
42	21: 10 kuolemantuottamus — vållande till annans död	63	4	14	2	6	1	43	1
43	21: 10 vaikean ruumiinvamman tuottamus — vållande till svår kroppsskada	23	—	5	—	3	—	15	—
44	21: 11,1	408	7	21	2	20	1	367	4
45	21: 11,2	13	—	4	—	2	—	7	—
46	21: 12	1030	24	175	7	283	12	572	5
47	21: 13,2	81	—	6	—	3	—	72	—
48	22: 1	—	61	—	2	—	7	—	52
49	22: 2	1	12	—	1	—	1	1	10
50	22: 3	—	5	—	3	—	1	—	1
51	22: 5,1	—	12	—	1	—	1	—	10
52	22: 5,2	2	3	1	—	—	—	1	3
53	22: 5,2 maksusta — för vedergällning	—	4	—	—	—	—	—	4
54	22: 8	—	2	—	1	—	1	—	—
55	24: 1,1	407	15	80	4	134	8	193	3
56	24: 1,3	85	3	6	2	3	—	76	1
57	24: 2	10	—	1	—	—	—	9	—
58	24: 3	51	—	1	—	3	—	47	—
59	24: 4	6	—	—	—	—	—	6	—
60	25: 3	1	1	—	—	—	—	1	1
61	25: 4	34	—	6	—	9	—	19	—
62	25: 6	1	—	—	—	1	—	—	—
63	25: 9, 10	8	—	3	—	4	—	1	—
64	25: 11	7	—	1	—	1	—	5	—
65	25: 1, 2, 7, 12, 13	26	—	4	—	6	—	16	—
66	26	73	9	22	4	18	5	33	—
67	27	501	229	101	47	231	96	169	86

Taolu 7 (jatk.). Kihlakunnanoikeuksissa syytettyjen ja syyppääksi tuomittujen henkilöiden luku vuonna myöskin tuomittujen
 Tabell 7 (forts.). Antalet vid häradsrätterna år 1927 åtalade och sakfällda personer, jämte uppgift om

	Rikoksia. Förbrytelser. Luku — Kap. Chap. §	Syytettyjä. Åtalade.		Syyppääksi tuomitse- matta jätettyjä. Ej sakfällda.				Syyppääksi tuomittujen luku.	
		Miehiä. — Män.	Naisia. — Kvinnor.	Vapautet- tujen.		Joita ei ole voitu tuo- mita.		Miehiä. — Män.	Naisia. — Kvinnor.
				Frikända.		Vilka ej kunnat åt saken fällas.			
		Miehiä. — Män.	Naisia. — Kvinnor.	Miehiä. — Män.	Naisia. — Kvinnor.	Miehiä. — Män.	Naisia. — Kvinnor.	Miehiä. — Män.	Naisia. — Kvinnor.
1	2	3	4	5	6	7	8	9	
68	28: 1,2 näpistäminen — snatteri	431	56	31	4	77	13	323	39
69	28: 1,1 varkaus (yksinkertainen) — stöld (enkel) 1. erä — resan	497	60	85	10	70	13	342	37
70	28: 1, 5 s:n — d:o 2. erä — resan	53	6	3	1	1	—	49	5
71	28: 1, 5 s:n — d:o 3. erä — resan	28	1	3	—	—	—	25	1
72	28: 1, 5 s:n — d:o 4. erä — resan	17	—	1	—	—	—	16	—
73	28: 1, 5 s:n — d:o 5. ja useampi erä — o. flere resor	9	—	—	—	—	—	9	—
74	28: 2, 3 törkeä varkaus, murto — grov stöld, inbrott, 1. erä — resan	358	22	32	4	22	—	304	18
75	28: 2, 3, 5, 6 s:n — d:o 2. erä — resan	48	—	—	—	1	—	47	—
76	28: 2, 3, 5, 6 s:n — d:o 3. erä — resan	18	1	—	—	—	—	18	1
77	28: 2, 3, 5, s:n — d:o 4. erä — resan	2	—	—	—	—	—	2	—
78	29: 1	152	10	26	2	42	1	84	7
79	29: 2	46	2	5	1	1	—	40	1
80	30:	7	1	1	1	3	—	3	—
81	31: 1—3	46	1	11	1	1	—	34	—
82	31: 4	6	—	—	—	—	—	6	—
83	32: 1	73	14	10	4	3	1	60	9
84	32: 2,	9	—	—	—	—	—	9	—
85	32: 4—6	43	7	4	5	1	—	38	2
86	33: 1—4, 7	338	19	69	6	101	5	168	8
87	33: 5, 6, 8, 11	88	7	24	1	42	3	22	3
88	33: 9, 10	209	21	64	5	78	12	67	4
89	33: 12—15	76	—	21	—	11	—	44	—
90	34: 1—4	15	2	5	1	6	—	4	1
91	34: 5—8, 10, 13—16, 18, 19	20	—	3	—	2	—	15	—
92	34: 9	17	—	2	—	3	—	12	—
93	34: 11, 12	9	—	2	—	—	—	7	—
94	35:	191	5	35	1	40	2	116	2
95	36: 1	228	25	67	7	89	7	72	11
96	36: 2	4	1	2	—	—	—	2	1
97	36: 3, 4, 7	13	—	2	—	1	—	10	—
98	36: 5, 6, 8	150	10	13	1	10	—	127	9
99	36: 9	1	—	—	—	—	—	1	—
100	36: 11, 12	4	5	—	1	—	—	4	4
101	37: 1, 5	1	—	—	—	—	—	1	—
102	37: 2, 3, 5	5	3	2	—	—	3	3	—
103	38: 1, 2, 4	18	1	5	1	7	—	6	—
104	38: 5, 6	64	2	8	1	6	1	50	—
105	38: 7	6	—	3	—	1	—	2	—
106	38: 8	7	—	—	—	—	—	7	—
107	38: 11 tullimaksun kavaltaminen — tullförsvinnning ..	6	—	3	—	—	—	3	—
108	38: 11 muu veronkavaltaminen — annan skatteför- svinnning	223	10	31	1	54	—	138	9
109	38: 12	1	—	—	—	—	—	1	—
110	39:	54	5	26	3	11	1	17	1
111	40: 1	1	—	—	—	1	—	—	—
112	40: 6	1	—	—	—	—	—	1	—

Taulu 7 (jatk.). Kihlakunnan oikeuksissa syytettyjen ja syypääksi tuomittujen henkilöiden luku vuonna 1927
 Tabell 7 (forts.). Antalet vid häradsrätterna år 1927 åtalade och sakfälda personer, jämte uppgift om

	Rikoksia. Förbrytelser. Luku — Kap. Chap. §	Syytettyjä. Åtalade.		Syypääksi tuomitsematta jätettyjä. Ej sakfälda.				Syypääksi tuomittujen luku. Antal sakfälda.	
		Miehiä. — Män.	Naisia. — Kvinnor.	Vapautettuja. Frikända.		Joita ei ole voitu tuomita. Vilka ej kunnat åt saken fällas.		Miehiä. — Män.	Naisia. — Kvinnor.
				Miehiä. Män.	Naisia. Kvinnor.	Miehiä. Män.	Naisia. Kvinnor.		
		1	2	3	4	5	6	7	8
113	40: 7,1, 2	5	—	—	—	1	—	4	—
114	40: 7,3	8	2	2	—	2	—	4	2
115	40: 2—5, 8—21	120	—	35	—	30	—	55	—
116	41: 1—5	2	—	—	—	—	—	2	—
117	41: 6, 7	24	2	—	—	1	—	23	2
118	42: 2—6	199	2	2	2	7	—	190	—
119	42: 7	1 309	4	19	2	30	—	1 260	2
120	42: 8	2	—	—	—	1	—	1	—
121	43: 1—4	27	1	—	—	3	—	24	1
122	43: 5	128	6	23	4	16	2	89	—
123	43: 6	29 552	138	282	7	810	15	28 460	116
124	44: 3,2	1	6	—	—	—	2	1	4
125	44: 1—3,1, 4—15, 17—27	821	66	33	2	33	3	755	61
126	44: 16	29	—	2	—	5	—	22	—
II. Muut rikokset.									
II. Övriga brott.									
127	Esteetön poissaolo asevelvollisuuskutsunnasta — Förfallös utevaro från värnpliktsuppbåd	159	—	14	—	17	—	128	—
128	Alkoholiaineiden luvaton valmistus — Olovlig tillverkning av alkoholhaltigt ämne	621	127	52	16	30	4	539	107
129	Alkoholiaineiden luvaton myynti — Olovl. försäljning av alkoholhaltigt ämne	3 291	504	203	52	182	23	2 906	429
130	Alkoholiaineiden luvaton maahantuonti — Olovl. införsel av alkoholhaltigt ämne	21	—	2	—	—	—	19	—
131	Alkoholiaineiden luvaton kuljetus — Olovl. transport av alkoholhaltigt ämne	1 126	75	58	5	66	11	1 002	59
132	Alkoholiaineiden luvaton hallussapito — Olovl. innehavande av alkoholhaltigt ämne	6 626	307	120	20	276	8	6 230	279
133	Muut kieltolakirikokset — Övriga brott mot förbudslagen	201	19	16	6	11	1	174	12
Rikoksia: — Förbrytelser:									
134	metsälakia vastaan — mot skogslagen	6	—	1	—	1	—	4	—
metsän hävittämisen ehkäisemiseksi annettua asetusta vastaan — mot författningen om åtgärder för hindrande av skogsskövling									
135		337	13	40	1	33	2	264	10
136	metsästys- ja otuksenpyynti-asetusta vastaan — mot författningen om jakt och djurfång	66	—	15	—	6	—	45	—
137	kalastussääntöä vastaan — mot fiskeristadgan	102	—	8	—	7	—	87	—
138	vesioikeuslakia vastaan — mot vattenrättslagen	33	—	11	—	6	—	16	—
139	merilakia vastaan — mot sjölagen	16	—	6	—	4	—	6	—
140	elinkeinolakia vastaan — mot näringslagen	97	23	6	1	7	3	84	19
141	verolakeja ja -asetuksia vastaan — mot skattelagar och författningar	101	22	11	5	4	—	86	17
142	työsopimuslakia vastaan — mot lagen om arbetsavtal	11	—	3	—	3	—	5	—

luku vuonna 1927, ynnä ilmoitus niiden rikkomusten lajista, joista heitä on syytetty ja syyppääksi mittujen rangaistusten laatu.
uppgift om arten av de förbrytelser, för vilka de åtalats och sakfällts, samt om beskaffenheten av straff.

Rikosten yhtymis- tapauksissa käsitelty: Vid konkurrens av brott behandlats:	Syyppääksi tuomituista on tuomittu: — De sakfällda hava blivit dömda till:																				Määrätty: Förordnad:	
	siivurikoksesta. säsong bibrott.	puukoksesta. säsong huvud- brott.	Naisia. K. vinnor.	Miehiä. Män.	Naisia. K. vinnor.	Miehiä. Män.	Kuolemarrangais- tukseen. Dödsstraff.	Kurituohuonera- ngaisitukseen. Tukhuusstraff.	Vankoungaisitukseen. Fängelsestraff.	Sakkoihin. Böter.	Kovon, rangaist. vankille. Strafskröpfung för fänge.	Virtapantavaksi. Avskättning från tjänst.	Korvontomaksi maan palv. Ovård, att nyttjas i handets tj. Virtuolm. eroteltavaksi. Skall från utövn. av tjänst.	Kelvoittomaksi menett. Förlost av medborg. fört.	Kansalaisluottam. menett. Förlost av medborg. fört.	Todist. kepaanattomaksi. Förlost av vittnesgiltighet.	Kepeanattomaksi hoit. määr. kolme tai annattua. Oskettikkuus, att pesertua sarak. beaktning sil. idka sarak. yrke.	Korvausvelvollisuuteen vaan ei edesvaatantukseen. Ersättningsskyld. men ej ansv.	Varoiteltavaksi. Varning.	Tuomio ehdollinen. Vilkorlig dom.	kaivatuksitukseen. till uppföringsamtalt. kulteltavaksi. att ägas.	29
10	11	12	13	14	15	16	17	18	19	20	21	22	23	24	25	26	27	28	29	143		
—	1	—	—	—	—	—	8	—	—	—	—	—	—	—	—	—	—	—	—	—	144	
—	—	—	—	—	—	—	13	—	—	—	—	—	—	—	—	—	—	—	—	—	145	
—	—	—	—	—	—	—	15	—	—	—	—	—	—	—	—	—	—	—	—	—	146	
—	—	—	—	—	—	—	61	—	—	—	—	—	—	—	—	—	—	—	—	—	147	
—	—	—	—	—	—	—	127	—	—	—	—	—	—	—	—	—	—	—	—	—	148	
—	—	—	—	—	—	—	159	—	—	—	—	—	—	—	—	—	—	—	—	—	149	
—	—	—	—	—	—	—	1536	—	—	—	—	—	—	—	—	—	—	—	—	—	150	
—	—	—	—	—	—	—	1358	—	—	—	—	—	—	—	—	—	—	—	—	—	151	
—	—	—	—	—	—	—	162	—	—	—	—	—	—	—	—	—	—	—	—	—	152	
—	—	—	—	—	—	—	439	—	—	—	—	—	—	—	—	—	—	—	—	—	153	
—	—	—	—	—	—	—	—	—	—	—	—	—	—	—	—	—	—	—	—	—	154	
5	571	89	6324	95	—	1176	2024	44	509	—	5	3	3	904	138	—	245	3	526	104	60	
5	571	89	6324	95	—	—	—	—	—	—	4	2	3	904	138	—	—	—	526	—	—	
—	—	—	—	—	—	1176	2024	44	509	—	1	1	—	—	—	—	245	3	—	104	60	

Taulu 8. Raastuvan- ja kihlakunnanoikeuksissa vuonna 1927 syytettyjä ja tuomittuja rikoksista.
Tabell 8. Vid rådstuvu- och häradsrätterna år 1927 åtalade och dömda för brott.

Erittäin kutakin raastuvanoikeutta ja tuomiokuntaa kohti.

Nombre des individus accusés ou condamnés en 1927 devant les généraux tribunaux séparément pour chaque tribunal.

Koko luku. a)	I. Rikoslakia vastaan tehdyt rikokset.																	Yksiköön kohdistettuja rikoksia.)				
	Valtion tai yhteiskuntaan kohdistuvat rikokset.) ba) — Brott mot staten eller samhället.) ba)																	Ei kapinan aik. — Ej und. upprohrsåden.)				
	Yhteensä. — Summa.	Muut valtion tai yhteiskuntaan kohdistuvat rikokset. — Övriga brott mot staten eller samhället.	Juoppumus. — Fylleri. 43: 6.	Salakuljetus. — Lurendretteri. 38: 12.	Väärennyys. — Förtalning. 36: 3—8.	Ranhanrikkominen. — Ertidsbrott. 24.	Avio- ja siveellisyysrikokset. Aitenskaps- och sedlighetsbrott. 19, 20.	Virkamiehen vastustamismääräykset. — Motstånd mot tjänstensm. 16: 1, 2.	Yhteensä. — Summa.	Tapo ja kuoli tuott. pahoinpit. Drap o. misshand. med dödl. påföljd. 21: 2—4, 6—9.	Murha. — Mord. 21: 1.	Syytettyjä. — Anklagade. Sakfillda.	Syytettyjä. — Anklagade. Sakfillda.	Syytettyjä. — Anklagade. Sakfillda.	Syytettyjä. — Anklagade. Sakfillda.	Syytettyjä. — Anklagade. Sakfillda.	Syytettyjä. — Anklagade. Sakfillda.	Syytettyjä. — Anklagade. Sakfillda.	Syytettyjä. — Anklagade. Sakfillda.			
Läänit ja oikeuspiirit. Län och juridiktioner.	1	2	3	4	5	6	7	8	9	10	11	12	13	14	15	16	17	18	19	20	21	22
Uudenmaan lääni. Nylands län.																						
Raastuvanoikeudet: — Rådstuvurätter:																						
Helsinki — Helsingfors (220 904) ⁴⁾	25 173	24 295	43	41	19	8	12	8	51	41	42	—	18 653	356	282	19 248	19 033	1	1	27	19	
Porvoo — Borgå (6 809)	750	737	6	6	1	1	—	—	—	—	—	—	585	14	13	611	605	—	—	—	—	
Loviisa — Lovisa (3 807)	365	335	—	—	—	—	1	1	—	—	—	—	219	8	7	230	227	—	—	—	—	
Tammisaari — Ekenäs (3 272)	209	207	1	1	—	—	—	—	1	1	—	—	165	1	—	168	187	—	—	1	1	
Hanko — Hangö (6 789)	618	585	11	11	—	—	2	2	1	1	—	—	409	62	57	496	480	—	—	—	—	
Tuomiokunnat: — Domsågor:																						
Raasepori — Raseborg (34 222)	603	568	4	2	2	2	7	6	—	—	—	—	—	311	31	30	359	351	—	—	4	
Lohja — Lojo (45 351)	1 254	1 154	15	13	1	1	9	9	6	6	—	—	—	660	50	37	782	728	—	—	13	
Helsingin tk. — Helsinge (50 470)	3 041	2 936	31	31	5	5	18	17	3	3	—	—	—	1 833	103	98	2 017	1 987	3	—	10	
Mäntsälä (30 202)	511	431	3	3	1	1	7	6	—	—	—	—	—	229	30	27	277	268	—	—	2	
Porvoo — Borgå (34 752)	598	589	6	6	—	—	15	8	—	—	—	—	—	290	28	24	350	328	1	—	1	
Iitti — Iittis (47 558)	840	790	3	2	2	1	9	5	4	4	—	—	—	466	29	26	526	504	1	1	3	
Uudenmaan l. — Nylands l. (484 136)	33 962	32 636	123	116	31	19	80	62	66	56	42	—	23 820	712	601	25 044	24 674	6	2	61	50	

Traduction des rubriques.

Col. 1. Gouvernements et juridictions. a) Nombre total. — Col. 2, 4, 6, 8, 10, 12, 15, 17, 19 etc., 41, 43, 51 et 53. Accusés. — ba) Infractions à la sûreté de l'État ou de la société. — bb) Infractions aux personnes (excepté les infractions aux propriétés). — bc) Infractionnaire dans l'exercice de ses fonctions. 6, 7. Adultère, infractions aux bonnes moeurs. 8, 9. Violation de domicile. 10, 11. Fal 19, 20. Assassinat. 21, 22. Meurtre, mauvais traitement et rixe grave suivie de mort. 23, 24. Mauvais traitement. 25, 26. Infanticide 35, 36. Rapine. 37, 38. Recel d'objets volés. 39, 40. Tromperie. 41, 42. Autres infractions aux propriétés. 43, 44. Total. 45. Pro 48. Transport illicite de matières alcooliques. 49. Possession illicite de matières alcooliques. 50. Autres infractions à la loi prohibitive

*) Henkilöt, joita samalla kertaa on syytetty tai syyppäiksi tuomittu erilaisista rikoksista, ovat merkityt kunkin eri rikoksen kohdalle. —
 *) RL luvut 10—20, 24, 26, 34, 36: 3—13, 37, 38: 11—14, 40—44. — Kap. 10—20, 24, 26, 34, 36: 3—13, 37, 38: 11—14, 40—44 SL. — *) RL luvut 21—23
 *) Sulkumerkkien välissä olevat luvut osoittavat kunkin oikeuspiirin väkilukua 31/12 1927. — Siffrorna inom parentes utvisar befolkningss

ja syypääksi tuomitut tuomitsemispaikan ja rikoksen laadun mukaan. *)
och sakfällda enligt domfällningsort och brottets beskaffenhet. *)

Särskilt för varje rådstuvurätt och domsaga.

de première instance selon le lieu de condamnation et la nature des infractions.
dans les villes et à la campagne.

set. b) — I. Brott mot strafflagen. b)		II. Muut rikokset. c) — II. Övriga brott. c)	
tuvat rikokset (muut paitsi omaisuus- Brott mot individen (övriga utom domsbrott. *) bb)		Kieltolakrikoiset. ca) — Förbuds- lagsbrott. ca)	
Omaisuusrikokset. *) be) — Egendomsbrott. *) be)		Muut rikokset. c) — Övriga till denna grupp hörande brott.	
Yhteensä. — Summa.		Yhteensä kieltolakrikoisia. Summa förbudslagsbrott.	
Muuut omainsuusrikokset. Övriga egendomsbrott.		Muut kieltolakrikoiset. Övriga brott mot förbudslagen.	
Petos. — Bedrägeri. 36: 1		Alkoholinmyyminen. Alkoholinmyyjien luvat, hahussapito. Olovi, innemäy. av alkoholhalt. ämne.	
Varusteiden taavaran kääntämisen. Döjlände av fölygods. 32: 1—3.		Alkoholinmyyjien luvaton myynti. Olovi, försäljn. av alkoholhalt. ämne.	
Ryöstö. — Rån. 31: 1—3, 5.		Alkoholinmyyjien luvaton valmistus. Olovi, tillverk. av alkoholhalt. ämne.	
Kavalkemmen. — Försällning. 29: 1.		Yhteensä. — Summa.	
Käpistämisen, varkaus, murto. Snatteri, stöld, inbrott. 28.		Muut omainsuusrikokset. Övriga egendomsbrott.	
Yhteensä. — Summa.		Petos. — Bedrägeri. 36: 1	
Muuut yksilöön kohdistuvat rikokset. Övriga brott mot individen.		Varusteiden taavaran kääntämisen. Döjlände av fölygods. 32: 1—3.	
Lapsenmurha. — Barnamord. 22: 1.		Ryöstö. — Rån. 31: 1—3, 5.	
Pahoinpitely. — Misshandel. 21: 5—9, 11, 12.		Kavalkemmen. — Försällning. 29: 1.	
Syytettyjä. — Anklagade.		Käpistämisen, varkaus, murto. Snatteri, stöld, inbrott. 28.	
Syytettyjä. — Anklagade.		Yhteensä. — Summa.	
Syytettyjä. — Anklagade.		Muuut omainsuusrikokset. Övriga egendomsbrott.	
Syytettyjä. — Anklagade.		Petos. — Bedrägeri. 36: 1	
Syytettyjä. — Anklagade.		Varusteiden taavaran kääntämisen. Döjlände av fölygods. 32: 1—3.	
Syytettyjä. — Anklagade.		Ryöstö. — Rån. 31: 1—3, 5.	
Syytettyjä. — Anklagade.		Kavalkemmen. — Försällning. 29: 1.	
Syytettyjä. — Anklagade.		Käpistämisen, varkaus, murto. Snatteri, stöld, inbrott. 28.	
Syytettyjä. — Anklagade.		Yhteensä. — Summa.	
Syytettyjä. — Anklagade.		Muuut yksilöön kohdistuvat rikokset. Övriga brott mot individen.	
Syytettyjä. — Anklagade.		Lapsenmurha. — Barnamord. 22: 1.	
Syytettyjä. — Anklagade.		Pahoinpitely. — Misshandel. 21: 5—9, 11, 12.	
23	163	23	163
24	9	24	9
25	9	25	9
26	6	26	6
27	4	27	4
28	5	28	5
29	2	29	2
30	2	30	2
31	96	31	96
32	57	32	57
33	289	33	289
34	186	34	186
35	385	35	385
36	326	36	326
37	116	37	116
38	59	38	59
39	21	39	21
40	19	40	19
41	38	41	38
42	27	42	27
43	97	43	97
44	35	44	35
45	72	45	72
46	35	46	35
47	729	47	729
48	11	48	11
49	11	49	11
50	501	50	501
51	53	51	53
52	396	52	396
53	99	53	99
54	2974	54	2974
55	53	55	53
56	3 768	56	3 768
57	3 575	57	3 575
58	1 139	58	1 139
59	1 000	59	1 000
60	11	60	11
61	11	61	11
62	23	62	23
63	21	63	21
64	5	64	5
65	5	65	5
66	37	66	37
67	34	67	34
68	5	68	5
69	5	69	5
70	20	70	20
71	13	71	13
72	38	72	38
73	25	73	25
74	44	74	44
75	23	75	23
76	11	76	11
77	16	77	16
78	839	78	839
79	237	79	237
80	2	80	2
81	2	81	2
82	185	82	185
83	114	83	114
84	598	84	598
85	405	85	405
86	586	86	586
87	509	87	509
88	131	88	131
89	78	89	78
90	27	90	27
91	24	91	24
92	53	92	53
93	40	93	40
94	108	94	108
95	43	95	43
96	174	96	174
97	107	97	107
98	1 079	98	1 079
99	796	99	796
100	—	100	—
101	328	101	328
102	472	102	472
103	256	103	256
104	3 981	104	3 981
105	69	105	69
106	5 410	106	5 410
107	5 106	107	5 106
108	1 836	108	1 836
109	1 655	109	1 655

Col. 3, 5, 7, 9, 11, 13, 14, 16, 18 etc. 42, 44—50, 52 et 54. Condamnés. — b) Infractions au Code pénal. — c) Autres infractions. —
fractions aux propriétés. — ca) Infractions à la loi prohibitive. — Col. 4, 5. Voies de fait contre un fonctionnaire et empêchement d'un
sification. 12, 13. Contrebande. 14. Ivrognerie. 15, 16. Autres infractions à la sûreté de l'État ou de la société. 17, 18. Total.
27, 28. Autres infractions aux personnes. 29, 30. Total. 31, 32. Larcins, vol, effraction. 33, 34. Détournements d'objets confiés.
duction illicite de matières alcooliques. 46. Vente illicite de matières alcooliques. 47. Importation illicite de matières alcooliques.
51, 52. Total des infractions à la loi prohibitive. 53, 54. Autres infractions appartenant à ce groupe.

Personer, vilka samtidigt anklagats eller sakfällts för brott av olika slag, hava upptagits vid varje särskilt brott.
25, 27. — Kap. 21—23, 25, 27 SL. — *) RL luvut 28—33, 35, 36: 1, 2, 38: 1—10, 39. — Kap. 28—33, 35, 36: 1, 2, 38: 1—10, 39 SL.
talet för varje jurisdiktion 31/12 1927. — Les chiffres entre les parenthèses indiquent le nombre des habitants de chaque juridiction 31/12 1927.

Taulu 8 (jatk.). Raastuvan- ja kihlakunnanoikeuksissa vuonna 1927 syy-
Tabell 8 (forts.). Vid rådstuvu- och häradsrätterna år 1927 åtalade

	Koko luku. Hela antalet.		Virkamiesten vastustamien. Morsänd mot tjänstemän. 16: 1, 2.		Avio- ja siveellisyysrikoiset. Äktenskaps- och sedlighetstörö. 19, 20.		Rauhankirkonhen. Fridsbrot. 24.		Värfrenys. — Förtäskning. 36: 8—9.		Salakuljetus. — Lurendrejert. 38: 12.		Juopumus. — Fyllert. 43: 6.		Munt valitioon tai yhteiskun- taan kohdistunut rikokset. Övriga brott mot staten eller samhället.		Yhteensä. — Summa.		Murha. — Mord. (Ei karhmarak — Ei under upprorsriden). 21: 1.		Tappo ja kuol. tuokt. pahoinlyt. Drip och missändel med dödlig påföljd. 21: 2—4, 6—9.	
	2	3	4	5	6	7	8	9	10	11	12	13	14	15	16	17	18	19	20	21	22	
Turun ja Porin lääni. Åbo och Björneborgs län.																						
Raastuvanoikeudet: — Rådstuvu- rätter:																						
1	Turku — Åbo (62 599)	6 196	5 736	63	64	9	5	1	1	7	6	62	54	3 717	176	165	4 079	4 012	3	3	2	1
2	Naantali (728)	153	150	1	1	—	—	—	—	—	—	—	—	129	—	—	133	130	—	—	—	—
3	Uusikaupunki (4 365)	338	331	2	2	1	1	1	1	—	—	—	—	206	12	12	233	223	—	—	—	—
4	Rauma (8 801)	1 225	1 195	7	7	8	5	—	—	—	—	—	—	825	45	41	899	878	—	—	3	2
5	Pori (17 824)	1 931	1 843	15	15	—	—	2	2	4	4	—	—	1 222	105	100	1 383	1 343	—	—	—	—
Tuomiokunnat: — Domsagor:																						
6	Ikaalinen (58 073)	1 029	847	10	9	5	1	19	12	4	4	—	—	385	107	84	541	495	—	—	8	8
7	Tyrvää (57 489)	774	703	4	3	—	—	14	10	2	2	—	—	342	47	42	421	399	—	—	6	5
8	Ulvila (52 364)	1 892	1 717	15	15	6	6	29	17	1	1	—	—	869	177	151	1 137	1 059	1	—	7	7
9	Eura (51 461)	841	709	9	7	3	2	14	7	2	2	—	—	310	100	42	450	370	—	—	5	5
10	Vehmaa — Vehmo (39 188)	833	805	4	3	—	—	15	12	3	3	—	—	393	54	40	493	451	—	—	2	2
11	Masku (40 062)	1 100	1 044	12	12	—	—	9	9	1	1	—	—	549	75	54	652	625	—	—	2	2
12	Loimaa (39 896)	649	593	2	2	1	—	6	5	2	2	—	—	311	16	15	352	335	1	—	4	4
13	Piikkiö — Piikkis (43 444)	1 038	951	22	21	2	—	9	8	1	1	—	—	529	72	61	662	620	—	—	3	1
14	Halikko (40 506)	874	785	2	1	2	2	15	5	5	5	—	—	405	77	72	527	490	—	—	7	5
15	Turun ja Porin l. — Åbo o. B:borgs l. (516 800)	18 923	17 414	173	162	37	28	184	89	33	31	62	54	10 192	1 043	879	11 952	11 429	5	3	49	42
Ahvenanmaan maakunta. Landskapet Åland.																						
16	Ahvenanmaan tuomiokunta — Ålands domsaga (27 210)	245	216	8	7	—	—	4	2	—	—	1	1	107	21	14	146	131	—	—	1	1
17	Ahvenanmaan maak. — Landsk. Åland (27 210)	245	216	8	7	—	—	4	2	—	—	1	1	107	21	14	146	131	—	—	1	1
Hämeen lääni. Tavastehus län.																						
Raastuvanoikeudet: — Rådstuvu- rätter:																						
18	Hämeenlinna (7 588)	858	824	4	4	—	—	—	—	4	4	—	—	579	11	8	610	585	—	—	—	—
19	Tampere (53 121)	4 733	4 646	27	27	6	4	7	5	9	9	—	—	3 714	58	47	3 828	3 808	—	—	1	1
20	Lahti (9 277)	1 660	1 620	2	2	8	6	—	—	2	2	—	—	1 048	15	12	1 082	1 070	—	—	—	—
Tuomiokunnat: — Domsagor:																						
21	Ruovesi (42 887)	803	727	14	13	4	2	2	1	3	3	—	—	383	65	59	489	461	—	—	5	4
22	Pirkkala (42 445)	1 720	1 569	15	15	2	2	16	6	3	3	—	—	1 042	92	72	1 198	1 140	—	—	6	6
23	Tammela (57 737)	1 424	1 317	15	15	3	3	11	8	1	1	—	—	827	86	76	971	929	—	—	9	8
24	Janakkala (61 067)	1 959	1 891	13	13	—	—	24	20	3	3	—	—	1 098	107	103	1 270	1 237	—	—	6	5
25	Hollola (32 700)	725	667	3	3	1	1	9	8	—	—	—	—	269	29	25	320	306	—	—	2	2
26	Hauho (31 038)	450	401	5	5	2	2	7	2	—	—	—	—	221	29	24	270	254	—	—	—	—
27	Jämsä (44 253)	744	638	2	1	3	2	10	7	6	3	—	—	343	73	58	458	414	—	—	5	4
28	Hämeen l. — Tavastehus l. (382 113)	15 076	14 300	100	98	29	22	88	57	32	28	—	—	9 524	565	483	10 496	10 212	—	—	34	30

tetyt ja syytäksi tuomitut tuomitsemispaikan ja rikoksen laadun mukaan. och sakfällda enligt domfällningsort och brottets beskaffenhet.

Muut lähin ryhmän kuuluvat rikokset.		Yhteensä. — Summa.	
Övriga till denna grupp hörande brott.	Syyp. tuom. Sakfällda.	Syyp. tuom. Sakfällda.	Syyp. tuom. Sakfällda.
1	811	1	811
2	35	2	35
3	63	3	63
4	210	4	210
5	122	5	122
6	122	6	122
7	191	7	191
8	99	8	99
9	100	9	100
10	94	10	94
11	109	11	109
12	49	12	49
13	84	13	84
14	104	14	104
15	181	15	181
16	216	16	216
17	21	17	21
18	48	18	48
19	239	19	239
20	93	20	93
21	32	21	32
22	133	22	133
23	114	23	114
24	146	24	146
25	105	25	105
26	34	26	34
27	120	27	120
28	114	28	114
29	152	29	152
30	148	30	148
31	102	31	102
32	133	32	133
33	146	33	146
34	106	34	106
35	152	35	152
36	114	36	114
37	120	37	120
38	114	38	114
39	158	39	158
40	131	40	131
41	111	41	111
42	78	42	78
43	13	43	13
44	58	44	58
45	31	45	31
46	13	46	13
47	6	47	6
48	41	48	41
49	2	49	2
50	1	50	1
51	155	51	155
52	148	52	148
53	246	53	246
54	100	54	100
55	35	55	35
56	32	56	32
57	133	57	133
58	114	58	114
59	146	59	146
60	106	60	106
61	152	61	152
62	114	62	114
63	120	63	120
64	114	64	114
65	158	65	158
66	131	66	131
67	111	67	111
68	78	68	78
69	13	69	13
70	58	70	58
71	31	71	31
72	13	72	13
73	58	73	58
74	31	74	31
75	13	75	13
76	58	76	58
77	31	77	31
78	13	78	13
79	58	79	58
80	31	80	31
81	13	81	13
82	58	82	58
83	31	83	31
84	13	84	13
85	58	85	58
86	31	86	31
87	13	87	13
88	58	88	58
89	31	89	31
90	13	90	13
91	58	91	58
92	31	92	31
93	13	93	13
94	58	94	58
95	31	95	31
96	13	96	13
97	58	97	58
98	31	98	31
99	13	99	13
100	58	100	58

Taulu 8 (jatk.). Raastuvan- ja kihlakunnanoikeuksissa vuonna 1927 syy-
Tabell 8 (forts.). Vid rådstuvu- och häradsrätterna år 1927 åtalade

Läänit ja oikeuspiirit. Län och jurisdiktioner.	Koko luku. Hela antalet.	Tappo ja kuoli, tuott. pahoinpit. Drap och missand med dödlig påföljd. 21: 2—4, 6—9.		Murha. — Mord. (Ej kaphandak. — Ej under uppsåttsiden). 21: 1.		Yhteensä. — Summa.		Muut valitioon tai yhteiskun- taan kohdistuvat rikokset. Övriga brott mot staten eller sammhället.		Juopumus. — Fylleri. 43: 6.		Salakuljetus. — Luvendreferi. 38: 12.		Väkarennys. — Förfäklning. 36: 3—8.		Rahantarkkominen. Fridsbrott. 24.		Avo- ja siveellisyysrikokset. Äkenskaps- och sedlighetsbrott. 19, 20.		Virkamiehen vastustaminen. Motsånd mot tjänstemän. 16: 1, 2.		Koko luku. Hela antalet.	
		Syyt. tuom. Säkrällid.	Syytettyjä. Anslagade.	Syyt. tuom. Säkrällid.	Syytettyjä. Anslagade.	Syyt. tuom. Säkrällid.	Syytettyjä. Anslagade.	Syyt. tuom. Säkrällid.	Syytettyjä. Anslagade.	Syyt. tuom. Säkrällid.	Syytettyjä. Anslagade.	Syyt. tuom. Säkrällid.	Syytettyjä. Anslagade.	Syyt. tuom. Säkrällid.	Syytettyjä. Anslagade.	Syyt. tuom. Säkrällid.	Syytettyjä. Anslagade.	Syyt. tuom. Säkrällid.	Syytettyjä. Anslagade.	Syyt. tuom. Säkrällid.	Syytettyjä. Anslagade.	Syyt. tuom. Säkrällid.	Syytettyjä. Anslagade.
1 Viipurin lääni. Viborgs län.																							
Raastuvanoikeudet: — Rådstuvu- rätter:																							
1																							
2																							
3																							
4																							
5																							
6																							
Tuomiokunnat: — Domsagor:																							
7																							
8																							
9																							
10																							
11																							
12																							
13																							
14																							
15																							
16																							
17																							
18																							
Viipurin l. — Viborgs l. (603 883)																							
Mikkelin lääni. S:t Michels län.																							
Raastuvanoikeudet: — Rådstuvu- rätter:																							
19																							
20																							
21																							
Tuomiokunnat: — Domsagor:																							
22																							
23																							
24																							
25																							
26																							
27																							
28																							
29																							
30																							
Mikkelin l. — S:t Michels l. (210 242)																							

Taulu 8 (jatk.). Raastuvan- ja kihlakunnanoikeuksissa vuonna 1927 syy-
Tabell 8 (forts.). Vid rådstuvu- och häradrätterna år 1927 åtalade

Lääni ja oikeuspiirit, Län och jurisdiktioner.	Koko luku. Hela antalet.	Virkamiehen vastustaminen. Motstånd mot tjänstemän. 16. 1, 2.		Avio- ja siveellisyysrikkokset. Äktenskaps- och sedlighetsbrott. 19, 20.		Rauhanrikkomen. Fridsbrott. 24.		Väkennys. — Förfalskning. 36: 3—8.		Salakuljetus. — Lurendrejari. 38: 12.		Juopumus. — Fylleri. 43: 0.		Muut valtion tai yhteiskun- taan kohdistuvat rikokset. Övriga brott mot staten eller samhället.		Yhteensä. — Summa.		Mria. — Mord. 21: 2—4, 6—9.		Ei kapinaink. — Ej under upprotsiden). 21: 1.		Tappo ja kuoli tuott. pahoinpit. Drap och mardanden med dölig påföljd.	
		Syytetyjä. Åklagade.	Syytetyjä. Åklagade.	Syytetyjä. Åklagade.	Syytetyjä. Åklagade.	Syytetyjä. Åklagade.	Syytetyjä. Åklagade.	Syytetyjä. Åklagade.	Syytetyjä. Åklagade.	Syytetyjä. Åklagade.	Syytetyjä. Åklagade.	Syytetyjä. Åklagade.	Syytetyjä. Åklagade.	Syytetyjä. Åklagade.	Syytetyjä. Åklagade.	Syytetyjä. Åklagade.	Syytetyjä. Åklagade.	Syytetyjä. Åklagade.	Syytetyjä. Åklagade.	Syytetyjä. Åklagade.	Syytetyjä. Åklagade.	Syytetyjä. Åklagade.	Syytetyjä. Åklagade.
1 Kuopion lääni. Kuopio län.		2	3	4	5	6	7	8	9	10	11	12	13	14	15	16	17	18	19	20	21	22	
Raastuvanoikeudet: — Rådstuvu- rätter:																							
Kuopio (23 486)	1 480	1 393	8	6	—	—	3	3	7	7	—	—	—	976	52	44	1 071	1 038	—	—	2	2	
Joensuu (4 846)	773	752	4	4	1	1	—	—	10	9	—	—	—	404	28	27	448	445	—	—	1	1	
Iisalmi (3 468)	226	219	—	—	—	—	—	—	2	2	—	—	—	136	1	—	141	138	—	—	—	—	
Tuomiokunnat: — Domsagor:																							
Pielisjärvi (46 383)	715	620	1	1	5	2	3	—	4	4	—	—	—	291	25	15	340	313	—	—	—	—	
Ilomantsi (46 847)	744	615	6	6	10	10	4	2	2	2	—	—	—	274	36	28	341	322	—	—	4	4	
Kitee (osaksi — delvis) (24 576)	303	201	—	—	6	4	1	1	1	1	—	—	—	63	23	8	104	76	—	—	1	1	
Liperi (46 697)	707	548	1	1	7	2	5	2	2	2	—	—	—	271	69	43	373	321	—	—	—	—	
Kuopio (43 390)	580	505	2	2	3	1	14	8	1	1	—	—	—	263	40	30	330	305	—	—	1	—	
Iisalmi (49 394)	567	449	3	3	—	—	5	1	8	6	—	—	—	214	29	17	265	241	1	—	3	3	
Pielavesi (36 197)	456	381	4	4	4	3	1	1	1	1	—	—	—	204	16	12	250	225	—	—	—	—	
Rautalampi (osaksi — delvis) (23 341)	244	210	2	2	2	—	2	2	2	2	—	—	—	61	9	5	82	72	1	—	2	2	
Leppävirta (osaksi — delvis) (25 908)	682	633	17	17	7	5	3	3	6	5	—	—	—	320	24	21	386	371	4	4	1	—	
Kuopion l. — Kuopio l. (374 533)	7 477	6 626	48	46	45	28	44	23	46	41	—	—	—	3 477	352	250	4 131	3 865	6	4	15	13	
Vaasan lääni. Vasa län.																							
Raastuvanoikeudet: — Rådstuvu- rätter:																							
Vaasa — Vasa (24 204)	1 801	1 740	10	10	9	7	4	4	2	2	12	9	1 184	70	60	1 307	1 276	—	—	—	—	—	
Kristiinankaupunki — Kristine- stad (3 486)	143	140	2	2	—	—	1	1	—	—	—	—	—	71	2	2	81	81	—	—	—	—	
Kaskinen — Kaskö (1 702)	100	89	—	—	1	1	—	—	1	—	—	—	—	64	3	3	69	68	—	—	—	—	
Uusikaarlepyy—Nykarleby (1 334)	114	96	1	1	1	—	—	—	—	—	—	—	—	56	8	7	73	65	—	—	—	—	
Pietarsaari — Jakobstad (7 530)	552	545	14	14	—	—	3	3	—	—	—	—	—	302	19	19	338	338	—	—	—	—	
Kokkola — Gamlakarleby (4 581)	755	720	5	5	—	—	2	1	6	6	3	3	—	451	23	23	512	489	6	6	—	—	
Jyväskylä (6 943)	896	795	—	—	—	—	2	—	—	—	—	—	—	566	4	2	631	568	—	—	3	3	
Tuomiokunnat: — Domsagor:																							
Kokkola — Gamlakarleby (56 525)	601	543	5	5	—	—	4	—	3	2	—	—	—	319	31	29	375	355	—	—	3	3	
Uusikaarlepyy—Nykarleby(48 705)	512	474	5	4	—	—	4	4	2	1	—	—	—	274	22	21	316	304	—	—	3	3	
Korsholm — Korsholm (54 045)	842	797	11	11	—	—	5	3	6	6	—	—	—	425	44	39	502	484	—	—	1	1	
Närpiö — Närpes (50 109)	262	237	1	1	2	2	2	1	4	4	—	—	—	52	39	21	105	81	2	2	4	4	
Ilmajoki (61 600)	1 466	1 366	12	11	1	1	5	—	4	4	—	—	—	774	123	113	930	903	1	1	2	1	
Kauhajoki (47 026)	620	548	2	2	2	2	14	4	—	—	—	—	—	237	58	48	313	293	—	—	6	5	
Alavus (79 377)	956	887	2	2	1	1	10	6	2	2	—	—	—	507	83	74	615	592	—	—	2	1	
Jyväskylä (55 832)	1 229	1 095	11	10	—	—	7	4	6	5	—	—	—	585	81	70	734	674	—	—	2	2	
Saarijärvi (32 662)	348	303	—	—	—	—	1	—	—	—	—	—	—	156	17	10	174	166	3	—	2	1	
Viitasaari (38 999)	534	454	2	2	—	—	7	2	1	1	—	—	—	219	13	9	250	233	2	—	4	2	
Vaasan l. — Vasa l. (574 720)	11 761	10 838	83	80	17	15	71	38	37	33	20	17	6 242	640	550	7 325	6 970	14	9	32	26		

Taulu 8 (jatk. ja loppu). Raastuvan- ja kihlakunnanoikeuksissa vuonna 1927
 Tabell 8 (forts. o. slut). Vid rådstuvu- och häradsrätterna år 1927

	Koko luku. Hela antalet.	Virkamiesten vastustamien, Moständ mot tjänstemän. 16: 1, 2.		Avio- ja siveellisyysrikkokset, Äktenskaps- och sedlighetsbrott. 19, 20.		Rauhanrikonmen. Friaöv. 24.		Väkrennys. — Förfalskning. 36: 3—8.		Salakuljetus. — Lurendrejeri. 38: 12.		Juoppumus. — Fylleri. 43: 6.		Muut vaihtoon tai yhteiskuntaan kohdistuvat rikokset. Övriga brott mot staten eller samhället.		Yhteensä. — Summa.		Murha. — Mord. (Ei kapinamurk. — Ej under upprovsrätten). 21: 1.		Tappo ja kuoli, kuolit, pahoinpiti, Drott och misshandel med dödlig påföljd. 21: 2—4, 6—9.	
		Syytetyitä. Anklagade.	Syytetyitä. Anklagade.	Syytetyitä. Anklagade.	Syytetyitä. Anklagade.	Syytetyitä. Anklagade.	Syytetyitä. Anklagade.	Syytetyitä. Anklagade.	Syytetyitä. Anklagade.	Syytetyitä. Anklagade.	Syytetyitä. Anklagade.	Syytetyitä. Anklagade.	Syytetyitä. Anklagade.	Syytetyitä. Anklagade.	Syytetyitä. Anklagade.	Syytetyitä. Anklagade.	Syytetyitä. Anklagade.	Syytetyitä. Anklagade.	Syytetyitä. Anklagade.	Syytetyitä. Anklagade.	Syytetyitä. Anklagade.
Läänit ja oikeuspiirit. Län och jurisdiktioner.																					
1 Oulun lääni. Uleåborgs län.	2	3	4	5	6	7	8	9	10	11	12	13	14	15	16	17	18	19	20	21	22
Raastuvanoikeudet: — Rådstuvurätter:																					
1 Oulu (23 286)	2 744	2 668	3	3	2	2	12	11	5	4	—	—	1 787	50	49	1 860	1 856	—	—	—	—
2 Raabe (4 346)	480	469	18	18	—	—	16	16	—	—	—	—	336	10	10	380	380	—	—	—	—
3 Kajaani (6 056)	761	717	—	—	1	1	1	1	3	2	—	—	527	12	9	556	540	—	—	—	—
4 Tornio (2 316)	347	335	—	—	—	—	—	—	1	1	—	—	214	34	30	252	246	—	—	—	—
5 Kemi (3 259)	859	837	10	10	1	1	1	—	3	3	2	—	548	19	14	585	576	—	—	1	—
Tuomiokunnat: — Domsagor:																					
6 Lapinmaa (20 327)	564	469	1	—	4	2	3	1	—	—	—	—	258	23	9	302	270	3	3	—	—
7 Tornio (55 711)	1 647	1 453	17	17	9	6	6	4	2	1	—	—	757	51	34	871	819	1	—	4	3
8 Kemi (78 609)	1 517	1 356	9	9	11	6	20	14	5	3	—	—	790	38	27	880	849	—	—	7	6
9 Kajaani (59 593)	644	559	7	7	3	3	7	1	1	1	—	—	227	23	18	285	257	—	—	4	—
10 Oulu (48 907)	975	861	3	3	9	6	10	9	5	4	—	—	469	32	23	549	514	1	1	1	1
11 Salo (52 323)	769	668	7	7	4	1	1	—	2	2	—	—	355	40	23	432	393	—	—	4	4
12 Piippola (54 036)	517	461	5	5	3	1	1	1	8	5	—	—	243	28	23	298	278	1	—	2	2
Oulun l. — Uleåborgs l. (408 769)	11 824	10 853	80	79	47	29	78	58	35	28	3	1	6 511	360	274	7 250	6 978	6	4	23	16
Yhteensä koko maassa Summa för hela landet } (3 582 406)	132 554	123 188	763	726	257	169	670	412	334	283	130	73	78 252	5 283	4 323	87 406	84 241	64	35	323	267
Siltä: Därav:																					
15 kaupung. — i städerna (618 868)	71 670	68 810	314	300	81	52	93	77	161	140	129	72	49 676	1 542	1 339	59 599	51 656	10	10	50	37
16 maaseud. — på landsb. (2 963 538)	60 875	54 378	449	426	176	117	577	335	173	146	1	1	28 576	3 741	2 984	34 807	32 585	54	25	273	230

Taulu 9. Sotaoikeuksissa syytettyjen ja syyppääksi tuomittujen henkilöiden luku v. 1927.
Tabell 9. Antalet vid krigsrätterna åtalade och sakfällda personer år 1927.
Nombre des individus accusés, acquittés ou condamnés par les tribunaux militaires en 1927.

Tuomioistuinten nimet. Domstolarnas namn.	Henkilöiden lukumäärä. a) — Antal personer. a)													Tuomittujen rikosten luku. c)			
	Syytettyjä. — Åtalade.	Syyppääksi tuomitsematta jätettyjä. Ej sakfällda.		Syyppääksi tuomittuja. Sakfällda.		Syyppääksi tuomittujen rangaistus: b) De sakfällda hava blivit dömda till: b)							Antal avdömda brott. c)		Nästä: d) Därav: d)		
			Vapautettuja. Friskända.	Jotka ei ole voittu tuomita t. jotta vastaan syytetty ei ole jalkittu. Ylika ei kunnat at saken fallas ell. mot vilka åtalat ej tillfölja.	Alipääll. — Underbefäl.	Miehistö. — Mannskap.	Kuolannangalitus. Dödsstraff.	Kurituononrangaistus. Tuktinestraff.	Vankenrangaistus. Fängelsestraff.	Sakkoja. — Böter.	Järjestyserangaistus. Ordningsstraff.	Vahasta erottamisen försvikelande.	Korvausvelvollisuus. Erstatningskyldighet.	Kalkkiaan. — Inalles.	kuolemanrangaistus. Dödsstraff.	juopumus. fylleri.	Miehistö. Mannskap.
1. divisiona. — 1. divisionen.	2	3	4	5	6	7	8	9	10	11	12	13	14	15	16	17	
Suomen valkoisen kaartin Sotaoikeus — Finlands vita gardes Krigsrätt	64	10	7	3	44	—	1	25	—	21	—	—	90	4	1	19	
Porin rykmentin S. o. — Björneborgs regementes K. r.	76	4	1	7	64	—	5	35	—	30	1	—	106	11	3	47	
Uudenmaan rykmentin S. o. — Nylands regementes K. r.	151	29	4	12	106	—	5	68	—	42	1	2	198	33	3	54	
Kenttätukirykmentti 1:n S. o. — Fältartilleriregementets n:o 1 K. r.	51	1	1	10	39	—	2	22	—	25	—	—	97	7	5	20	
Yhteensä — Summa	342	44	13	32	253	—	13	150	—	118	2	2	491	55	12	140	
2. divisiona. — 2. divisionen.																	
Karjalan kaartin rykmentin Sotaoikeus — Karelska gardesregementets Krigsrätt ..	249	35	8	11	195	—	10	109	1	68	—	18	374	19	2	76	
Keski-Suomen rykmentin S. o. — Mellersta Finlands regementes K. r.	95	2	—	7	86	—	1	57	—	35	—	—	140	7	—	32	
Kenttätukirykmentti 2:n S. o. — Fältartilleriregementets n:o 2 K. r.	39	6	—	6	27	—	—	11	1	21	—	—	61	1	2	5	
Polkupyöräpataljoona 1:n ja 2:n S. o. — Velocipedbataljonens n:o 1 o. 2 K. r.	31	—	1	1	29	—	1	22	—	7	—	—	47	2	1	3	
Yhteensä — Summa	414	43	9	25	337	—	12	199	2	131	—	18	622	29	5	116	
3. divisiona. — 3. divisionen.																	
Viipurin rykmentin Sotaoikeus — Viborgs regementes Krigsrätt	50	6	2	2	40	—	5	16	—	21	—	—	67	7	1	8	
Pohjois-Savon rykmentin S. o. — Norra Savolaks regementes K. r.	53	1	6	1	45	—	1	34	—	11	—	—	76	21	—	8	
Tampereen rykmentin S. o. — Tammerfors regementes K. r.	46	2	2	2	40	—	5	33	—	2	—	2	85	14	2	17	
Kenttätukirykmentti 3:n S. o. — Fältartilleriregementets n:o 3 K. r.	77	9	1	7	60	—	4	23	—	35	—	5	101	7	3	9	
Polkupyöräpataljoona 3:n S. o. — Velocipedbataljonens n:o 3 K. r. ¹⁾	8	—	1	3	4	—	—	4	—	2	—	1	10	—	1	1	
Yhteensä — Summa	234	18	12	15	189	—	15	110	—	71	—	8	339	49	7	43	

Traduction des rubriques.

Col. 1. Noms des tribunaux (divisions et régiments ou bataillons). — a) Nombre des individus: 2. Accusés. 3. Acquittés. 4. Absous et renvoyés par suite de désistement. 5, 6. Condamnés: sous-officiers et autres gradés militaires (5); troupe (6). — b) Nombre des individus condamnés à: la mort (7); la réclusion (8); l'emprisonnement (9); amendes (10); peines disciplinaires (11); renvoi (12); dommages-intérêts (13). — c) Nombre des condamnations. 14. Total. — d) Dont: 15. Désertion. 16, 17. Ivrognerie: sous-officiers (16); troupe (17).

¹⁾ Lakkautettu — Indragen ^{21/6} -27.

Taulu 9 (jatk. ja loppu). Sotaoikeuksissa syytettyjen ja syytäksi tuomittujen henkilöiden luku v. 1927.
 Tabell 9 (forts. o. slut). Antalet vid krigsrätterna åtalade och sakfälda personer år 1927.

1	2	3	4	5	6	7	8	9	10	11	12	13	14	15	16	17
Jääkäriprikaati. — Jägarbrigaden.																
Kaartin jääkäripataljoonan Sotaoikeus — Gardesjägarbataljonens Krigsrätt.....	25	—	1	4	20	—	2	11	—	11	—	—	44	2	4	8
Pohjanmaan jääkäripataljoonan S. o. — Österbottens jägarbataljons K. r.	45	12	2	2	29	—	—	16	—	13	—	2	43	3	1	7
Kajaanin Sissipataljoonan S. o. — Kajana partigångarbataljons K. r. ¹⁾	6	1	—	—	5	—	—	3	—	2	—	—	11	3	—	4
Jääkärikystöröykmentin S. o. — Jägarartilleriregementets K. r.	84	3	—	11	70	—	—	29	—	52	—	—	122	2	3	20
Yhteensä — Summa	160	16	3	17	124	—	2	59	—	78	—	2	220	10	8	39
Savon prikaatin S. o. — Savolaxbrigadens K. r.																
	124	7	—	6	111	—	9	55	1	52	—	—	193	18	4	32
Yhteensä — Summa	124	7	—	6	111	—	9	55	1	52	—	—	193	18	4	32
Ratsuväkiprikaati. — Kavalleribrigaden.																
Uudenmaan rakuunarykmentin Sotaoikeus — Nylands dragonregementes Krigsrätt	57	4	1	5	47	—	4	16	1	31	—	—	79	12	—	15
Ilämeen ratsurykmentin S. o. — Tavastlands ryttarregementes K. r.	40	1	—	4	35	—	6	15	2	16	—	—	70	11	2	5
Yhteensä — Summa	97	5	1	9	82	—	10	31	3	47	—	—	149	23	2	20
Rannikkopuolustus. — Kustförsvaret.																
Merisotaoikeus — Marinkrigsrätten	121	11	1	13	96	—	5	58	—	36	—	10	203	21	8	52
Rannikkotykkörykmentti 1:n S. o. — Kustartilleriregementets n:o 1 K. r. ...	125	5	5	2	113	—	5	69	—	41	—	—	217	20	—	49
Rannikkotykkörykmentti 2:n S. o. — Kustartilleriregementets n:o 2 K. r. ...	83	1	—	7	75	—	2	48	—	23	—	9	138	9	4	32
Rannikkotykkörykmentti 3:n S. o. — Kustartilleriregementets n:o 3 K. r. ...	52	1	2	—	49	—	4	19	—	26	—	—	75	4	—	7
Erillisen rannikkotykköpatteriston S. o. — Avdelta kustartillerisektionens K. r. ¹⁾	16	—	—	3	13	—	—	8	—	7	1	—	34	2	2	6
Yhteensä — Summa	397	18	8	25	346	—	16	202	—	133	1	19	667	56	14	146
Teknilliset joukot. — Tekniska trupperna.																
Pioneeripataljoonan S. o. — Pioniärbataljonens K. r. ¹⁾	27	4	—	1	22	—	—	3	—	20	—	—	54	—	1	8
Yhteensä — Summa	27	4	—	1	22	—	—	3	—	20	—	—	54	—	1	8
Erinäiset joukko-osastot. — Särskilda truppförband.																
Raskaan tykkörykmentin S. o. — Tunga artilleriregementets K. r.	55	7	—	3	45	—	4	17	—	27	—	—	81	5	1	14
Hyökkäysvaunupataljoonan S. o. — Tankbataljonens K. r. ¹⁾	5	1	—	1	3	—	—	2	—	2	—	—	6	—	—	1
Yhteensä — Summa	60	8	—	4	48	—	4	19	—	29	—	—	87	5	1	15
Rajavartiostot. — Gränsbevakningen.																
Joensuun ja Salmin rajavartioston S. o. — Joensuu och Salmis gränsbevakn. K. r.	9	—	—	—	9	—	—	6	—	3	—	—	12	1	—	4
Lapin rajavartioston S. o. — Lappmarkens gränsbevaknings K. r.	34	1	1	3	29	—	2	11	—	19	—	—	55	1	2	13
Kainuun rajavartioston S. o. — Kainu gränsbevaknings K. r. ²⁾	4	—	—	1	3	—	1	1	—	2	—	—	6	—	1	2
Yhteensä — Summa	47	1	1	4	41	—	3	18	—	24	—	—	73	2	3	19
Yht. koko maassa — S:ma för hela landet	1 902	164	47	138	1 553	—	84	846	6 703	3 492	895	247	57 578			

¹⁾ Lakkautettu — Indragen ²⁾ Perustettu — Inrättad ¹⁾, -27.

Taulu 10. Sotaoikeuksissa syytettyjen ja syyppääksi tuomittujen henkilöiden syytetty ja syyppääksi tuomittu, kuin Tabell 10. Antalet vid krigsrätterna år 1927 åtalade och sakfällda personer, fällts, samt om beskaffen-
Infractions poursuivies devant les tribunaux militaires; nombre des individus accu-

Rikoksia. Förbrytelser. Luku. — Kap. Chap. §		Henkilöiden Antal						
		Syytettyjä. — Åtalade.	Syyppääksi tuomitsematta jätettyjä. Ej sakfällda.		Syyppääksi tuomittuja. Sakfällda.		Erilaa- tuisten rikosten yhty- mistapauksissa käsitelty: Vid konkurrens av olika slags brott behand- lata:	
			Vapa- autettuja. Frikända.	Jotia ei ole voitu tuomita t. jota vastaan syytetty ei ole jakkettu. Vilka ej kunnet åt saken fällas ell. mot vilka åtalet ej fullföljts.	Allpåkyl- lystetä. — Underbetäl.	Mies- stöä. — Manskap.		puh- kokes- sien huud- brott.
1	2	3	4	5	6	7	8	
I. Sotaväen rikoslakia vastaan tehdyt rikokset. I. Brott mot strafflagen för krigsmakten.								
1	8: 76—81	254	1	6	4	243	135	26
2	8: 82	347	1	1	3	342	110	139
3	8: 84	40	1	—	1	38	10	20
4	8: 85	77	—	—	5	72	14	52
5	8: 87, 88	145	74	3	12	56	2	2
6	9.	18	2	—	—	16	8	4
7	10: 91	2	—	—	—	2	2	—
8	11: 98—100	154	2	5	3	144	60	52
9	11: 101	18	—	—	1	17	8	9
10	12: 103,2, 110	1	—	—	—	1	1	—
11	12: 105, 110	14	5	—	3	6	7	2
12	12: 105	31	—	1	—	30	22	4
13	12: 106	9	—	—	—	9	1	6
14	12: 108,1	58	3	—	1	54	15	33
15	12: 108,2	3	—	—	—	3	—	2
16	13.	182	5	—	13	164	44	17
17	14.	2	—	—	2	—	1	—
18	16: 134, 135	155	7	10	6	132	10	108
19	16: 136,1, 2	7	—	—	3	4	3	1
20	16: 136,3	1	—	—	1	—	—	—
21	16: 137,1	1	1	—	—	—	—	—
22	16: 137,3	1	—	—	—	1	—	1
23	16: 141,1	3	—	—	—	3	2	—
24	16: 141,2 näpistäminen — snatteri	18	1	2	—	15	5	1
25	16: 141,2 varkaus, murto esimieheltä t. palveluskumppanilta — stöld, inbrott av förman eller tjänstekamrat, 1. erä — resan	8	—	1	—	7	4	—
26	17: 143	656	18	3	57	578	123	344
27	17: 144	312	5	—	31	276	14	218
28	17: 153	2	—	—	1	1	—	2
29	17: 145—152, 154—157	164	21	5	29	109	10	82

Traduction des rubriques.

Col. 1. Nature des infractions (1—62): I. *Infractions au Code pénal militaire* (1—29). II. *Infractions au titre: possession illicite des matières alcooliques*. 61. Port illicite des armes. 62. Dommages-intérêts. Col. 2—6 voir col. 2—6 du tableau n:o 9. 7, 8. En cas de cumulation des infractions de différentes espèces 12. Amendes. 13. Peine disciplinaire. 14. Destitution. 15. Renvoi. 16. Perte du grade de corporal. 17. Autre ne pouvoir témoigner en justice. 21. Incapacité au service militaire. 22. Transport aux travaux de la

Taulu 10 (jatk. ja loppu). **Sotaoikeuksissa syytettyjen ja syyppääksi tuomittujen henkilöiden luku**
kuin myöskin tuomittu-
Tabell 10 (forts. o. slut). **Antalet vid krigsrätterna år 1927 åtalade och sakfällda personer, jämte**
heten av

Rikoksia. Förbrytelser. Luku. — Kap. Chap. §	Syytettyjä. — Åtalade.	Syypp. tuomitsem. jätettyjä. Ej sakfällda.		Syyppääksi tuomittuja. Sakfällda.		Erialausten rikosten yhtymistapauksissa käsitellyt:	
		Vapautettuja. Frikända.	Joita ei ole voitu tuomita. Vilka icke kunnat åt saken fallas.	Alipkallaväcka. — Underbefäl.	Miehistök. — Manskap.	Vid konkurrens av olika slags brott behandlats:	
						säsong huvudbrott.	säsong bibrött.
1	2	3	4	5	6	7	8
II. Rikoslakia vastaan tehtyt rikokset.							
II. Brott mot strafflagen.							
30 16: 1	3	—	—	—	3	—	—
31 21: 1 murha — mord	1	—	—	—	1	1	—
32 21: 1 murhayritys — mordförsök	1	—	—	—	1	—	—
33 21: 4	2	—	—	2	—	1	—
34 21: 5	5	—	—	—	5	3	—
35 21: 8, 9 ilman kuoleman seurausta — utan dödlig påföljd	4	—	—	—	4	3	—
36 21: 10 kuolemantuottamus — vållande till annans död	8	4	—	—	4	1	—
37 21: 10 vaikean ruumiinvamman tuottamus — vållande till svår kroppskada	1	—	—	—	1	—	—
38 21: 11	18	—	—	—	18	9	1
39 21: 12	96	3	2	7	84	51	5
40 21: 13, 2	1	—	—	—	1	—	—
41 27.	3	—	—	—	3	—	2
42 28: 1, 2 näpistäminen — snatteri	56	5	2	—	49	8	21
43 28: 1, 1 varkaus (yksink.) — stöld (enkel) 1. erä — resan	23	2	2	1	18	12	—
44 28: 2, 3, törkeä varkaus, murto — grov stöld, inbrott, 1. erä — resan	33	2	1	—	30	19	—
45 28: 2, 3, 5, 6 s:n s:n — d:o d:o 2. erä — resan	1	—	—	—	1	1	—
46 29: 1	14	—	—	3	11	6	4
47 29: 2	3	—	—	—	3	1	—
48 31: 1—3	2	—	—	—	2	1	1
49 31: 4	2	—	—	—	2	2	—
50 32: 1	11	—	—	—	11	2	6
51 32: 4—6	8	—	1	—	7	1	2
52 35	12	—	—	—	12	1	11
53 36: 1	5	—	—	—	5	4	1
54 36: 3, 4, 7	29	—	—	—	29	14	3
55 36: 5, 6, 8	14	1	—	1	12	6	5
56 38: 5, 6	11	—	—	—	11	—	11
57 40: 6	1	—	—	1	—	1	—
58 42: 7	1	—	—	—	1	—	1
59 43: 6	1	—	—	—	1	—	1
III. Muut rikokset. — III. Övriga brott.							
60 Alkoholaineiden luvaton hallussapito — Olovligt innehavande av alkoholhaltiga ämnen	1	—	—	—	1	—	1
61 Luvaton aseinkanto — Olovligt bärande av vapen	1	—	—	—	1	—	1
62 Korvausta — Ersättning	57	4	4	11	38	—	2
63 Yhteensä — Summa	3 112	168	49	202	2 693	762	1 204
64 Vähentämällä niiden henkilöiden luvun, joita on useammin kuin kerran laskettu, nimittäin — Efter avdrag av antalet personer, som i denna summa mer än en gång medräknats, nämligen	1 210	4	2	64	1 140	—	1 204
65 Jää jällelle — Återstår	1 902	164	47	138	1 553	762	—

Taulu 11. Korkeimmassa oikeudessa ja ylioikeuksissa ensimmäisenä oikeusasteena vuonna 1927 kuritushuone- tai vankeusrangaistuksiin tuomitut henkilöt, ynnä ilmoitus niiden rikosten lajista, joihin heidät on syypääksi tuomittu, kuin myöskin tuomittujen rangaistusten laatu.
Tabell 11. I Högsta domstolen och i överrätterna såsom första instans år 1927 till tukthus- eller fängelsestraff dömda personer, jämte uppgift om arten av de förbrytelser, för vilka de sakfällts, samt om beskaffenheten av ådömda straff.

Nombre des individus condamnés par la Cour suprême et par les cours d'appel en 1^{re} instance à la réclusion ou à la prison ainsi que nature des infractions poursuivies en 1927.

Rikoksia. Förbrytelser. Luku. — Kap. Chap. §.	Tuomitut yhteensä. Summa sakfällda.		Korkein oikeus. Högsta domstolen.				Turun hovioikeus. Åbo hovrätt.				Vaasan hovioikeus. Vasa hovrätt.				Viipurin hovioikeus. Viborgs hovrätt.				Sotaylioikeus. Överkrigsdomstolen.									
	Yhteensä. — Summa.	Naisia. — Kvinnor.	Kuritushuoneita Tukthus		Vankeutta Fängelse		Kuritushuoneita Tukthus		Vankeutta Fängelse		Vanille kovennt. rang. Strafsaktin för fänge.		Kuritushuoneita Tukthus		Vankeutta Fängelse		Kuritushuoneita Tukthus		Vankeutta Fängelse		Upseereja. Officere.	Sivili- virk. Civil- tjänste- män.	Alipääl- lystöä. Under- befäl.	Sota miehiä. Solda- ter.				
			m.	n.	m.	n.	m.	n.	m.	n.	m.	n.	m.	n.	m.	n.	m.	n.	m.	n.	m.	n.	k.	m.	n.	k.		
1	2	3	4	5	6	7	8	9	10	11	12	13	14	15	16	17	18	19	20	21	22	23	24	25	26	27	28	29
I. Rikoslakia vastaan. tehdyt rikokset. I. Brott mot straff- lagen.																												
11.	15	—	15	1	—	—	—	2	—	—	—	—	5	—	—	—	7	—	—	—	—	—	—	—	—	—	—	—
12.	4	1	5	—	—	—	—	—	—	—	—	—	2	—	—	—	2	1	—	—	—	—	—	—	—	—	—	—
16: 1.	4	—	4	—	—	1	—	—	—	3	—	—	—	—	—	—	—	—	—	—	—	—	—	—	—	—	—	—
16: 20.	1	—	1	—	—	1	—	—	—	—	—	—	—	—	—	—	—	—	—	—	—	—	—	—	—	—	—	—
17.	2	—	2	—	—	1	—	1	—	—	—	—	—	—	—	—	—	—	—	—	—	—	—	—	—	—	—	—
21: 1 murhayritys — mord- försök	1	—	1	—	—	—	—	—	—	—	—	—	1	—	—	—	—	—	—	—	—	—	—	—	—	—	—	—
21: 4.	1	—	1	1	—	—	—	—	—	—	—	—	—	—	—	—	—	—	—	—	—	—	—	—	—	—	—	—
21: 5.	2	—	2	—	—	—	—	—	—	—	—	—	—	—	—	—	2	—	—	—	—	—	—	—	—	—	—	—
21: 8, 9 ilman kuoleman seur. — utan dödl. påföljd. . .	1	—	1	—	—	—	—	—	—	—	—	—	—	—	—	—	—	—	1	—	—	—	—	—	—	—	—	—
21: 10 kuolemantuottamus — dödsvallande.	—	1	1	—	—	—	1	—	—	—	—	—	—	—	—	—	—	—	—	1	—	—	—	—	—	—	—	—
21: 11.	4	—	4	—	—	1	—	—	—	1	—	—	—	—	1	—	—	—	—	1	—	—	—	—	—	—	—	—
21: 12.	4	—	4	—	—	2	—	—	—	—	—	—	—	—	—	—	—	—	—	1	—	—	—	—	—	—	—	—
24.	1	—	1	—	—	—	—	—	—	—	—	—	—	—	1	—	—	—	—	—	—	—	—	—	—	—	—	—
25: 4.	1	—	1	—	—	—	—	—	—	—	—	—	—	—	—	—	—	—	—	1	—	—	—	—	—	—	—	—
26.	1	—	1	—	—	—	—	—	—	—	—	—	1	—	—	—	—	—	—	—	—	—	—	—	—	—	—	—
27.	1	—	1	—	—	—	—	—	—	—	—	—	1	—	—	—	—	—	—	—	—	—	—	—	—	—	—	—
28: 1, 1 yksink. — enkel, 1. erä — 1. resan. . .	3	—	3	—	—	—	—	—	—	2	—	—	—	—	1	—	—	—	—	—	—	—	—	—	—	—	—	—
28: 2, 3 törkeä — grov, 1. erä — 1. resan. . .	1	—	1	—	—	—	—	—	—	—	—	—	—	—	—	—	1	—	—	—	—	—	—	—	—	—	—	—

Traduction des rubriques.

Col. 1. Nature des infractions. I. *Infractions au Code pénal* (1—28) II. *Infractions au Code pénal militaire* (29—35) (voir la liste explicative). III. *Autres infractions*. 36. Importation illicite de matières alcooliques; 37. Vente illicite de matières alcooliques. Total (38). Défalcation faite des individus condamnés pour crimes de différentes espèces (39). Reste (40). — Col. 2—4. Somme des condamnés [hommes (2), femmes (3), total (4)]. Col. 5—8 Cour suprême, 9—13 Cour d'appel de Turku, 14—17 Cour d'appel de Vaasa, 18—21 Cour d'appel de Viipuri, 22—29 Cour d'appel militaire, dont officiers (22, 23), fonctionnaires civils (24, 25), sous-officiers (26, 27), soldats (28, 29). Hommes (col. 5, 7, 9, 11, 13, 14, 16, 18, 20, 22—29), Femmes (col. 6, 8, 10, 12, 15, 17, 19, 21). Nature des peines: réclusion: 5, 6, 9, 10, 14, 15, 18, 19, 22, 24, 26, 28, prison: 7, 8, 11, 12, 16, 17, 20, 21, 23, 25, 27, 29. Col. 13. Aggravation de la peine d'un prisonnier.

Taulu 11 (jatk. ja loppu). Korkeimmassa oikeudessa ja ylioikeuksissa ensimmäisenä oikeusasteena vuonna 1927 kuritus- huone- tai vankeusrangaistuksiin tuomitut henkilöt, ynnä ilmoitus niiden rikosten lajista, joihin heidät on syytäksi tuomittu, kuin myöskin tuomittujen rangaistusten laatu.

Tabell 11 (forts. o. slut). I Högsta domstolen och i överrätterna såsom första instans år 1927 till tukthus- eller fängelse- straff dömda personer, jämte uppgift om arten av de förbrytelser, för vilka de sakfällts, samt om beskaffenheten av ädömda straff.

Rikoksia. Förbrytelser. Luku. — Kap. Chap. §.	Tuomitut yhteensä Summa sakfällda.			Korkein oikeus. Högsta domstolen.				Turun hovioikeus. Åbo hovrätt.					Vaasan hovioikeus. Vasa hovrätt.				Vilpurin hovioikeus. Viborgs hovrätt.				Sotaylioikeus. Överkrigsdomstolen.								
	Miehiä. — Män.	Naisia. — Kvinnor.	Yhteensä. — Summa.	Kurtushuoneita Tukthus		Vankeutta Fängelse		Kurtushuoneita Tukthus		Vankeutta Fängelse		Vangille kovempi ranga. Straffskärfm. för fänge.	Kurtushuoneita Tukthus		Vankeutta Fängelse		Kurtushuoneita Tukthus		Vankeutta Fängelse		Upseereja. Officere.	Sivili- virk. Civil- tjänstemän.	Alipäällystää. Underbefäl.		Sotamiehiä. Soldater.				
				m.	n.	m.	n.	m.	n.	m.	n.		m.	n.	m.	n.	m.	n.	m.	n.			m.	n.		Kurtushuoneita. Tukthus.	Vankeutta. Fängelse.	Kurtushuoneita. Tukthus.	Vankeutta. Fängelse.
	1	2	3	4	5	6	7	8	9	10	11	12	13	14	15	16	17	18	19	20	21	22	23	24	25	26	27	28	29
19 31: 1—3	1		1					1																					
20 34: 1—4		1	1																	1									
21 34: 7	1		1																										
22 36: 1	4		4	1		1				2																			
23 36: 2		1	1																	1									
24 36: 5, 6, 8	2		2					1						1															
25 39.	3		3												1				2										
26 40: 6	2		2	1						1																			
27 40: 7, 1, 2	1		1											1															
28 42: 7	1		1															1											
II. Sotavaen rikoslakia vastaan tehdyt rikokset.																													
II. Brott mot strafflagen för krigsmakten.																													
29 8: 76—81	1		1																									1	
30 13.	1		1																									1	
31 14.	2		2																				2						
32 16: 134, 135	1		1																									1	
33 16: 136, 1, 2	1		1																									1	
34 17: 144	1		1																				1						
35 17: 145—152, 154—157	2		2																				1					1	
III. Muut rikokset.																													
III. Övriga brott.																													
36 Alkoholiain. luvaton maahantuonti — Olovl. införsel av alkoholhalt. ämne	1		1							1																			
37 Alkoholiain. luvaton myynti — Olovl. försäljning av alkoholhalt. ämne		1	1								1																		
38 Kaikkiaan ilmoit. henkilöitä } Summa upplivna personer	72	5	77	4		7	1	5	10	1	2	10		4			13	1	7	2			5	1				4	
39 Vähentämällä useamman kerran lasketut — Efter avdrag av personer, som mer än en gång medräknats	10	1	11	1				1				1		2		1		1		1			1					2	
40 Jää jällelle — Återstår	62	4	66	3		7	1	4	10	1	1	8		3			12	1	7	1			4	1				2	

**Taulu 12. Kuritushuone- ja vankeusrangaistuksiin
Tabell 12. Till tukthus- och fängelsestraff**

Erikseen ensikertalaiset ja ennen rangaistut. ²⁾ —
Lilte. Yleiseen työhön v. 1927 määrättyjen ikä. —

Âge des individus condamnés à la réclusion
Séparément pour personnes non condam-
Appendice. *Âge des individus assujettis*

Rikoksia. — Förbrytelser. <i>Infractions.</i> Luku. — Kap. — Chap. §.	Syypääksi tuomittujen luku.		S y y D e													
	Antal sak- fälda.		15—16 v. — år.		16—17 v. — år.		17—18 v. — år.		18—19 v. — år.		19—20 v. — år.		20—21 v. — år.		21—22 v. — år.	
	m.	n.	m.	n.	m.	n.	m.	n.	m.	n.	m.	n.	m.	n.	m.	n.
1	2	3	4	5	6	7	8	9	10	11	12	13	14	15	16	17
Kuritushuonerangaistukseen tuomitut. — Till tukthusstraff dömda. — Condamnés à la réclusion.																
I. Rikoslakia vastaan tehdyt rikokset. — Brott mot strafflagen. — Infractions au Code pénal.																
Yht. — S:ma — Somme	1 830	146	11	—	17	—	37	—	136	3	141	6	128	7	120	12
A. Valtioon tai yhteiskuntaan koh- distuvat rikokset. — Brott mot staten eller samhället —	259	26	—	—	1	—	2	—	11	1	11	1	9	1	15	—
<i>Infractions à la sûreté de l'État</i>	161	18	—	—	1	—	2	—	10	1	8	1	6	1	10	—
<i>ou de la société.</i>	98	8	—	—	—	—	—	—	1	—	3	—	3	—	5	—
Siitä: } a ³⁾																
Därav: } b ⁴⁾																
Dont:																
11, 12. a	14	1	—	—	—	—	—	—	2	1	—	—	1	—	2	—
b	3	—	—	—	—	—	—	—	—	—	—	—	—	—	—	—
16: 1 a	9	—	—	—	—	—	—	—	1	—	—	—	—	—	1	—
b	14	—	—	—	—	—	—	—	1	—	1	—	—	—	2	—
16: 4, 5, 7—12 a	2	—	—	—	—	—	—	—	—	—	—	—	—	—	1	—
b	3	—	—	—	—	—	—	—	—	—	—	—	—	—	—	—
17. a	13	1	—	—	—	—	—	—	2	—	2	—	—	—	1	—
b	6	1	—	—	—	—	—	—	—	—	—	—	—	—	1	—
20. a	10	—	—	—	—	—	—	—	1	—	1	—	—	—	—	—
b	6	—	—	—	—	—	—	—	—	—	—	—	1	—	—	—
26. a	1	—	—	—	—	—	—	—	—	—	—	—	—	—	—	—
b	1	—	—	—	—	—	—	—	—	—	—	—	—	—	—	—
34: 1—4 a	1	1	—	—	—	—	—	—	—	—	—	—	—	—	—	—
b	4	—	—	—	—	—	—	—	—	—	—	—	—	—	—	—
34: 5, 6, 8—10, 13—16, 18, 19 a	2	—	—	—	—	—	—	—	—	—	1	—	—	—	—	—
b	—	—	—	—	—	—	—	—	—	—	—	—	—	—	—	—
36: 3—8 a	99	13	—	—	1	—	2	—	4	—	4	1	5	1	5	—
b	57	7	—	—	—	—	—	—	—	—	2	—	2	—	2	—
37. a	1	—	—	—	—	—	—	—	—	—	—	—	—	—	—	—
b	1	—	—	—	—	—	—	—	—	—	—	—	—	—	—	—
40. a	9	2	—	—	—	—	—	—	—	—	—	—	—	—	—	—
b	3	—	—	—	—	—	—	—	—	—	—	—	—	—	—	—

Traduction des rubriques.

Col. 1. Voir la liste explicative. 2—3. Nombre des condamnés. Col. 2, 4, 6 etc. Hommes. 3, 5, 7 etc. Femmes — a) Âge

¹⁾ Henkilöt, jotka ovat samalla kertaa tuomitut erilaisista rikoksista, ovat merkityt ainoastaan tärkeimmän rikoksen kohdalle. —
en même temps pour plusieurs infractions suivent seulement l'infraction principale.

²⁾ Ennen rangaistulla käsitetään henkilöitä, joita alkaisemmin on a) tuomittu kuritushuoneeseen tai vankeuteen tai määrätty määräkäsiksi; c) tuomittu sakkoihin tai muihin rangaistuksiin rikoksista RL 10—40 lukuja vastaan sekä niihin verrattavista rikoksista a) dömda till tukthusstraff eller fängelsestraff eller förordnade till allmänt arbete; b) dömda till minst 75 dagsböter (med avseende å pitel samt därmed jämförliga brott mot Strafflagen för krigsmakten, till den del anmälan om dem skett till straffregistret.

³⁾ a) = ensikertalaisia — tidigare icke avstraffade — *antérieurement non condamnés (primaires).*

⁴⁾ b) = ennen rangaistuja — tidigare avstraffade — *récidivistes.*

vuonna 1927 1:ssä oikeusasteessa tuomittujen ikä.¹⁾
 år 1927 i 1:sta instans dömda, enligt ålder.¹⁾

Särskilt för tidigare icke avstraffade och recidivister.²⁾

Bilaga. Till allmänt arbete år 1927 förordnade, enligt ålder.

et à la prison en 1:re instance en 1927.¹⁾

nés antérieurement et pour récidivistes.

aux travaux publics pendant l'année 1927.

pääksi tuomittujen ikä. a)
 sakfälldas ålder. a)

22—23 v.—år.		23—24 v.—år.		24—25 v.—år.		25—30 v.—år.		30—35 v.—år.		35—40 v.—år.		40—45 v.—år.		45—50 v.—år.		50—55 v.—år.		55—60 v.—år.		60—65 v.—år.		65—70 v.—år.		70—75 v.—år.		75—80 v.—år.		Ej upp- given.					
m.	n.	m.	n.	m.	n.	m.	n.	m.	n.	m.	n.	m.	n.	m.	n.	m.	n.	m.	n.	m.	n.	m.	n.	m.	n.	m.	n.	m.	n.	m.	n.		
m.	kv.	m.	kv.	m.	kv.	m.	kv.	m.	kv.	m.	kv.	m.	kv.	m.	kv.	m.	kv.	m.	kv.	m.	kv.	m.	kv.	m.	kv.	m.	kv.	m.	kv.	m.	kv.	m.	kv.
18	19	20	21	22	23	24	25	26	27	28	29	30	31	32	33	34	35	36	37	38	39	40	41	42	43	44	45	46	47				
175	11	132	9	115	9	344	34	205	15	109	17	64	12	35	4	24	4	19	1	7	—	1	—	1	—	1	—	8	2	1			
16	1	19	—	13	2	52	5	42	3	26	4	11	3	13	1	6	1	7	1	3	—	—	—	—	—	1	—	1	2	2			
12	1	15	—	5	2	29	2	24	1	13	3	7	3	9	1	4	1	3	—	2	—	—	—	—	1	—	—	1	3				
4	—	4	—	8	—	23	3	18	2	13	1	4	—	4	—	2	—	4	1	1	—	—	—	—	—	—	1	1	4				
1	—	1	—	1	—	2	—	—	—	2	—	1	—	1	—	—	—	—	—	—	—	—	—	—	—	—	—	—	5				
—	—	—	—	—	—	3	—	—	—	—	—	—	—	—	—	—	—	—	—	—	—	—	—	—	—	—	—	—	6				
2	—	2	—	—	—	3	—	—	—	—	—	—	—	—	—	—	—	—	—	—	—	—	—	—	—	—	—	—	7				
—	—	1	—	—	—	6	—	2	—	—	—	—	—	—	—	—	—	1	—	—	—	—	—	—	—	—	—	—	8				
—	—	—	—	—	—	1	—	—	—	—	—	—	—	—	—	—	—	—	—	—	—	—	—	—	—	—	—	—	9				
—	—	—	—	1	—	2	—	—	—	—	—	—	—	—	—	—	—	—	—	—	—	—	—	—	—	—	—	—	10				
1	—	1	—	1	—	1	—	2	—	1	—	—	1	1	—	—	—	1	—	—	—	—	—	—	—	—	—	—	11				
—	—	1	—	—	—	2	—	2	—	—	—	—	—	—	—	—	—	—	—	1	—	—	—	—	—	—	—	—	12				
—	—	—	—	1	—	—	—	2	—	1	—	—	1	—	—	—	—	—	—	—	—	—	—	—	—	—	—	—	13				
—	—	—	—	—	—	1	—	—	—	—	—	—	—	—	—	—	—	—	—	—	—	—	—	—	—	—	—	—	14				
—	—	—	—	—	—	—	—	—	—	—	—	—	—	—	—	—	—	—	—	—	—	—	—	—	—	—	—	—	15				
—	—	—	—	—	—	—	—	—	—	—	—	—	—	—	—	—	—	—	—	—	—	—	—	—	—	—	—	—	16				
—	—	—	—	—	—	—	—	—	—	—	—	—	—	—	—	—	—	—	—	—	—	—	—	—	—	—	—	—	17				
2	—	—	—	—	—	—	—	—	—	1	—	—	—	—	—	—	—	—	—	—	—	—	—	—	—	—	—	—	18				
—	—	1	—	—	—	—	—	—	—	—	—	—	—	—	—	—	—	—	—	—	—	—	—	—	—	—	—	—	19				
8	1	10	—	1	2	20	1	17	1	7	3	5	—	4	1	2	1	1	—	—	—	—	—	—	—	—	—	—	20				
2	—	2	—	7	—	11	3	12	2	9	1	2	—	3	—	1	—	1	—	—	2	—	—	—	—	—	—	—	1 21				
—	—	—	—	1	—	—	—	—	—	—	—	—	—	—	—	—	—	—	—	—	—	—	—	—	—	—	—	—	22				
—	—	—	—	—	—	—	—	—	—	—	—	—	—	—	—	—	—	—	—	—	—	—	—	—	—	—	—	—	23				
—	—	—	—	—	—	—	—	—	—	—	—	—	—	—	—	—	—	—	—	—	—	—	—	—	—	—	—	—	24				
—	—	1	—	—	—	2	1	3	—	2	—	—	—	—	—	—	—	—	—	—	—	—	—	—	—	—	—	—	25				
—	—	—	—	—	—	—	—	—	—	2	—	—	—	—	—	—	—	—	—	—	—	—	—	—	—	—	—	—	26				

des condamnés (4—45). 4—5. De 15 ans (inclusivement) jusqu'à 16 ans (exclusivement) etc. 46—47. Sans indication.

¹⁾ Personer, vilka samtidigt sakfällts för brott av olika slag, hava upptagits endast vid det sväraste brottet. — ¹⁾ Personnes condamnés yleiseen työhön; b) tuomittu vähintään 75 päiväsakkoon (alkoholilainsäädäntöön nähden on seurattu 1922-vuoden Kieltolain rangaistus-Sotaväen rikoslakia vastaan, sikäli kuin niistä on ilmoitettu rikosrekisteriin. — ²⁾ Med recidivister avses personer, vilka tidigare blivit alkohollagstiftningen hava straffbestämmelserna i 1922 års Förbuds lag följts; c) dömda till böter eller andra straff mot SL 10—40 ka-

Taulu 12 (jatk.). Kuritushuone- ja vankeusrangaistuksiin
Tabell 12 (forts.). Till tukthus- och fängelsestraff

Rikoksia. — Förbrytelser. <i>Infractions.</i> Luku. — Kap. — Chap. §.			Syypääksi tuomittujen luku.		S y y - D e													
			Antal sak- fällda.		15—16 v. — år.		16—17 v. — år.		17—18 v. — år.		18—19 v. — år.		19—20 v. — år.		20—21 v. — år.		21—22 v. — år.	
			m.	n. kv.	m.	n. kv.	m.	n. kv.	m.	n. kv.	m.	n. kv.	m.	n. kv.	m.	n. kv.	m.	n. kv.
	1	2	3	4	5	6	7	8	9	10	11	12	13	14	15	16	17	
105	42—44.	a	18	3	—	—	—	—	1	2	—	—	1	—	—	3	1	
106		b	9	—	—	—	—	—	—	—	—	—	—	1	—	1	—	
107	14, 15, 36: 9—13	a	1	1	—	—	—	—	—	—	—	—	—	—	—	—	—	
108		b	—	—	—	—	—	—	—	—	—	—	—	—	—	—	—	
B. Yksilöön kohdistuvat rikokset. — Brott mot individen. (Muut paitsi omaisuusrikokset. — Övriga utom egen- domsbrott). Yht. — S:ma — Somme			650	86	7	1	13	2	34	6	34	3	60	2	49	7	66	2
110	<i>Infractions aux personnes.</i> Siitä: } a	435	74	6	1	13	2	30	6	27	2	44	2	41	7	48	2	
111	(Excepté les infractions aux pro- priétés.) Därav: } b	215	12	1	—	—	—	4	—	7	1	16	—	8	—	18	—	
21: 2—4, 6—9. Tappo tai kuolemantuottanut pahoin- pity (myös tappelussa). — Dråp eller miss- handel med dödlig påföljd (även i slagsmål)			a	34	1	1	—	1	—	4	—	—	4	—	2	—	2	—
112		b	7	1	—	—	—	—	—	—	—	1	—	—	—	1	—	
113	21: 5—9, 11, 12. Pahoinpity (myös tappelussa) — Misshandel (även i slagsmål)	a	343	3	4	—	11	1	26	—	26	—	37	—	35	—	37	—
114		b	182	1	1	—	—	4	—	7	—	14	—	8	—	16	—	
115	21: 10 Kuolemantuottamus — Vällande till annans död	a	31	1	1	—	—	—	—	1	—	—	—	3	—	3	—	
116		b	19	1	—	—	—	—	—	—	—	1	—	—	—	1	—	
117	21: 10, 13	a	9	—	—	1	—	—	—	—	—	—	—	1	—	2	—	
118		b	1	—	—	—	—	—	—	—	—	—	—	—	—	—	—	
119	22: 1	a	—	24	—	1	—	—	4	—	1	—	1	—	3	—	1	
120		b	—	—	—	—	—	—	—	—	—	—	—	—	—	—	—	
121	22: 2, 3, 5—8	a	4	41	—	—	1	—	2	—	1	—	1	—	4	—	2	
122		b	—	8	—	—	—	—	—	—	1	—	—	—	—	—	1	
123	25: 4	a	1	—	—	—	—	—	—	—	—	1	—	—	—	—	—	
124		b	1	—	—	—	—	—	—	—	—	—	—	—	—	—	—	
125	25: 1—3, 5—13	a	10	1	—	—	—	—	—	—	—	2	—	—	—	2	—	
126		b	4	—	—	—	—	—	—	—	—	—	—	—	—	—	—	
127	27.	a	3	3	—	—	—	—	—	—	—	—	—	—	—	—	—	
128		b	1	1	—	—	—	—	—	—	—	—	—	—	—	—	—	
129		b	1	1	—	—	—	—	—	—	—	—	—	—	—	—	—	
C. Omaisuusrikokset. — Egen- domsbrott. Yht. — S:ma — Somme			1112	203	78	5	76	11	95	19	91	14	77	9	63	8	49	15
130	<i>Infractions aux propriétés.</i> Siitä: } a	670	128	71	5	61	6	65	15	59	12	55	7	38	7	33	12	
131		b	442	75	7	—	15	5	30	4	32	2	22	2	25	1	16	3
132		b	—	—	—	—	—	—	—	—	—	—	—	—	—	—	—	
133	28.	a	512	106	65	5	51	6	61	15	51	12	50	6	30	7	26	11
134		b	296	60	7	—	14	5	30	4	28	2	15	1	19	1	11	3
135	29: 1	a	49	6	3	—	4	—	1	—	—	—	—	5	—	3	—	
136		b	37	1	—	—	—	—	—	—	1	—	1	—	2	—	—	
137	31: 1—3, 5, 1	a	1	—	—	—	—	—	1	—	—	—	—	—	—	—	—	
138		b	—	—	—	—	—	—	—	—	—	—	—	—	—	—	—	
139	31: 4, 5, 2	a	9	—	—	—	—	—	—	1	—	2	—	—	—	1	—	
140		b	—	—	—	—	—	—	—	—	—	—	—	—	—	—	—	
141	32: 1—3	a	33	10	1	—	3	—	—	6	—	1	1	—	—	2	1	
142		b	47	8	—	—	1	—	—	2	—	3	—	3	—	2	—	
143	36: 1	a	29	1	1	—	2	—	1	—	1	—	2	—	1	—	1	
144		b	51	6	—	—	—	—	—	—	—	2	—	1	—	2	—	
145	29: 2, 30, 32: 4, 33, 35, 36: 2, 38: 1—5, 7, 8, 10, 39.	a	37	5	1	—	1	—	1	—	—	—	—	2	—	—	—	
146		b	11	—	—	—	—	—	—	1	—	1	—	—	—	1	—	

Taulu 12 (jatk. ja loppu). Kuritushuone- ja vankeusrangais-
Tabell 12 (forts. o. slut). Till tukthus- och fängelse-

Rikoksia. — Förbrytelser. <i>Infractions.</i> Luku. — Kap. — Chap. §.			Syypääksi tuomittujen luku.		Syy- De																
			Antal sak- fällda.		15—16		16—17		17—18		18—19		19—20		20—21		21—22				
			m.	n.	v.	är.	v.	är.	v.	är.	v.	är.	v.	är.	v.	är.	v.	är.			
1	2	3	4	5	6	7	8	9	10	11	12	13	14	15	16	17					
II. Sotaväen rikoslakia vastaan tehdyt rikokset. — Brott mot strafflagen för krigsmakten.			Yht. — S:ma — Somme		721	—	1	—	—	—	5	—	10	—	45	—	302	—	220	—	
147			Siitä: } a		419	—	1	—	—	—	4	—	7	—	36	—	201	—	111	—	
148			Därav: } b		302	—	—	—	—	—	1	—	3	—	9	—	101	—	109	—	
149			Dont: }																		
150	16: 141	Näpistäminen, varkaus — Snatteri, stöld..	a	8	—	—	—	—	—	—	—	—	2	—	4	—	2	—	—	—	
151			b																		
152	16: 134—140	Muut omaisuusrikokset — Andra egendomsbrott	a	9	—	—	—	—	—	—	—	—	2	—	—	—	3	—	3	—	
153			b																		
154	7—15, 17.	Muut sotaväen rikosl. vast. tehdyt rikokset — Övr. brott mot straffl. för krigsmakten	a	402	—	1	—	—	—	4	—	—	5	—	34	—	194	—	106	—	
155			b																		
III. Muut rikokset. — Övriga brott. —			Yht. — S:ma — Somme		615	132	—	—	6	—	9	—	19	—	22	—	16	1	31	1	
156			Autres infractions.																		
157	A. Kieltolakirikokset. — Förbuds-		Yht. — S:ma — Somme		591	132	—	—	5	—	9	—	19	—	22	—	15	1	31	1	
158			Siitä: } a		146	44	—	—	4	—	6	—	6	—	7	—	9	—	11	1	
159			Därav: } b		445	88	—	—	1	—	3	—	13	—	15	—	6	1	20	—	
159			Dont: }																		
160	B. Muut tähän ryhmään kuuluvat rikokset. — Övriga till denna grupp hörande brott.		Yht. — S:ma — Somme		24	—	—	—	1	—	—	—	—	—	—	—	1	—	—	—	
161			Siitä: } a		18	—	—	—	1	—	—	—	—	—	—	—	1	—	—	—	
162			Därav: } b		6	—	—	—	—	—	—	—	—	—	—	—	—	—	—	—	
162			Dont: }																		
163	Yht. koko maassa — S:ma för hela landet — <i>Tout le pays</i>				3 634	453	94	7 103	14	166	28	179	18	229	12	462	17	419	20	—	
164			Kaup. — Städer — <i>Villes</i>		a	885	144	43	3	46	3	47	21	50	6	67	7	210	6	138	9
165			b		816	101	3	—	8	3	22	1	27	2	35	1	117	1	131	2	
166			Maas. — Landsb. — <i>Camp.</i>		a	1 136	131	42	4	41	6	78	3	71	9	96	3	106	9	99	7
167			b		797	77	6	—	8	2	19	3	31	1	31	1	29	1	51	2	
Lilte. — Bilaga. — Appendice.			Yleiseen työhön vuonna 1927 määrättyjen ikä. — <i>Âge des individus, assujettis aux</i>																		
168	Irtolaisuudesta. — För lösdriveri.		Yht. — S:ma — Somme		25	190	—	—	—	1	1	4	2	10	2	9	—	14	—	16	
169			Siitä: } a		4	57	—	—	—	1	1	4	—	2	—	6	—	8	—	8	
170			Därav: } b		21	133	—	—	—	—	—	—	2	8	2	3	—	6	—	8	
170			Dont: }																		
171	Muusta syystä. — Av annan orsak. — <i>Autre motif.</i>		Yht. — S:ma — Somme		2	1	—	—	—	—	—	—	—	—	—	—	—	—	—	—	
172			Siitä: } a		—	1	—	—	—	—	—	—	—	—	—	—	—	—	—	—	
173			Därav: } b		2	—	—	—	—	—	—	—	—	—	—	—	—	—	—	—	
173			Dont: }																		
174	Yht. koko maassa — S:ma för hela landet — <i>Tout le pays</i>				27	191	—	—	—	1	1	4	2	10	2	9	—	14	—	16	
175			Siitä: } a		4	58	—	—	—	1	1	4	—	2	—	6	—	8	—	8	
176			Därav: } b		23	133	—	—	—	—	—	—	2	8	2	3	—	6	—	8	
176			Dont: }																		

tuksiin vuonna 1927 l:ässä oikeusasteessa tuomittujen ikä.
straff år 1927 i l:sta instans dömda, enligt ålder.

pääksi tuomittujen ikä.
sakkfällidas ålder.

22—23		23—24		24—25		25—30		30—35		35—40		40—45		45—50		50—55		55—60		60—65		65—70		70—75		75—80		Ej upp- given.		Iilmott- tama- ton.				
v.—år.		v.—år.		v.—år.		v.—år.		v.—år.		v.—år.		v.—år.		v.—år.		v.—år.		v.—år.		v.—år.		v.—år.		v.—år.		v.—år.		m. n.						
m.	n.	m.	n.	m.	n.	m.	n.	m.	n.	m.	n.	m.	n.	m.	n.	m.	n.	m.	n.	m.	n.	m.	n.	m.	n.	m.	n.	m.	n.		m.	n.		
18	19	20	21	22	23	24	25	26	27	28	29	30	31	32	33	34	35	36	37	38	39	40	41	42	43	44	45	46	47					
67	—	21	—	16	—	27	—	3	—	3	—	—	—	—	—	—	—	—	—	—	—	—	—	—	—	—	—	—	—	1	147			
18	—	11	—	10	—	14	—	3	—	2	—	—	—	—	—	—	—	—	—	—	—	—	—	—	—	—	—	—	1	148				
49	—	10	—	6	—	13	—	—	—	1	—	—	—	—	—	—	—	—	—	—	—	—	—	—	—	—	—	—	—	149				
—	—	—	—	—	—	—	—	—	—	—	—	—	—	—	—	—	—	—	—	—	—	—	—	—	—	—	—	—	—	—	150			
—	—	—	—	—	—	—	—	—	—	—	—	—	—	—	—	—	—	—	—	—	—	—	—	—	—	—	—	—	—	—	151			
—	—	—	—	—	—	—	—	—	—	—	—	—	—	—	—	—	—	—	—	—	—	—	—	—	—	—	—	—	—	—	152			
—	—	—	—	—	—	—	—	—	—	—	—	—	—	—	—	—	—	—	—	—	—	—	—	—	—	—	—	—	—	—	153			
18	—	11	—	10	—	14	—	2	—	2	—	—	—	—	—	—	—	—	—	—	—	—	—	—	—	—	—	—	—	1	154			
49	—	10	—	5	—	13	—	—	—	1	—	—	—	—	—	—	—	—	—	—	—	—	—	—	—	—	—	—	—	—	155			
—	—	—	—	—	—	—	—	—	—	—	—	—	—	—	—	—	—	—	—	—	—	—	—	—	—	—	—	—	—	—	—	—		
39	—	33	3	34	2	144	17	90	29	55	21	40	21	31	16	26	15	9	3	6	2	1	1	1	—	—	—	—	3	—	156			
39	—	32	3	28	2	140	17	85	29	52	21	38	21	31	16	26	15	9	3	6	2	1	1	1	—	—	—	—	2	—	157			
16	—	12	1	7	1	21	6	14	7	8	6	8	12	6	4	8	3	2	1	—	1	—	1	—	—	—	—	—	—	—	1	158		
23	—	20	2	21	1	119	11	71	22	44	15	30	9	25	12	18	12	7	2	6	1	1	—	1	—	—	—	—	—	—	1	159		
—	—	—	—	—	—	—	—	—	—	—	—	—	—	—	—	—	—	—	—	—	—	—	—	—	—	—	—	—	—	—	—	—		
—	—	1	—	6	—	4	—	5	—	3	—	2	—	—	—	—	—	—	—	—	—	—	—	—	—	—	—	—	—	—	1	160		
—	—	1	—	5	—	1	—	4	—	2	—	2	—	—	—	—	—	—	—	—	—	—	—	—	—	—	—	—	—	—	1	161		
—	—	—	—	1	—	3	—	1	—	1	—	—	—	—	—	—	—	—	—	—	—	—	—	—	—	—	—	—	—	—	—	162		
266	19	207	25	169	19	566	67	279	57	171	48	111	36	97	25	60	28	30	5	10	3	3	2	1	1	—	—	—	—	12	2	163		
50	10	30	12	24	7	68	25	36	11	26	8	15	8	15	3	8	2	5	1	—	1	2	1	—	—	—	—	—	—	—	—	5	164	
72	2	43	7	42	7	142	18	71	21	38	17	30	6	19	6	8	5	4	1	1	—	—	—	—	—	—	—	—	—	—	—	3	165	
92	7	89	4	65	5	154	13	70	12	41	15	27	12	30	7	21	10	8	2	2	1	—	1	—	—	—	—	—	—	—	—	4	166	
52	—	45	2	38	—	202	11	102	13	66	8	39	10	33	9	23	11	13	1	7	1	1	—	1	1	—	—	—	—	—	—	—	—	167

Till allmänt arbete år 1927 förordnade enligt ålder.

travaux publics pendant l'année 1927.

1	10	1	13	1	12	2	44	6	34	5	7	1	10	1	3	1	2	—	—	—	—	—	—	—	—	—	—	—	—	—	—	—	1	168		
—	3	—	3	1	2	—	6	—	8	2	1	—	4	—	—	—	—	—	—	—	—	—	—	—	—	—	—	—	—	—	—	—	—	1	169	
1	7	1	10	—	10	2	38	6	26	3	6	1	6	1	3	1	2	—	—	—	—	—	—	—	—	—	—	—	—	—	—	—	—	—	170	
—	1	—	—	—	—	—	—	—	—	—	—	—	—	—	—	—	—	—	—	—	—	—	—	—	—	—	—	—	—	—	—	—	—	—	—	171
—	1	—	—	—	—	—	—	—	—	—	—	—	—	—	—	—	—	—	—	—	—	—	—	—	—	—	—	—	—	—	—	—	—	—	—	172
—	—	—	—	—	—	—	—	—	—	—	—	—	—	—	—	—	—	—	—	—	—	—	—	—	—	—	—	—	—	—	—	—	—	—	—	173
1	11	1	13	1	12	2	44	6	34	6	7	1	10	2	3	1	2	—	—	—	—	—	—	—	—	—	—	—	—	—	—	—	—	—	1	174
—	4	—	3	1	2	—	6	—	8	2	1	—	4	—	—	—	—	—	—	—	—	—	—	—	—	—	—	—	—	—	—	—	—	—	1	175
1	7	1	10	—	10	2	38	6	26	4	6	1	6	2	3	1	2	—	—	—	—	—	—	—	—	—	—	—	—	—	—	—	—	—	—	176

Taulu 13. Kuritushuonerangaistukseen vuonna 1927 1:ssä
Tabell 13. Till tukthusstraff år 1927 i 1:sta instans

Erikseen ensikertalaiset ja ennen rangaistut. Yksityiskohtaisin rikosnimityksin. — Rikosten yhtymistapauksissa on vain päärikoksena käsitelty rikos otettu huomioon. —

Individus condamnés en 1927 en 1:re instance à la
Séparément pour personnes non condamnées antérieurement
En cas de cumulation des infractions il n'a été

Rikoksia. — Förbrytelser. Infractions. Luku. — Kap. — Chap. §.	Syytäksi tuomittujen luku. Antal saktfällda.		Syytäksi tuomittuja. a) Saktfällda. a)					Syytäksi tuomitulle on Kuritusuone-																	
	Miehiä. Män.	Naisia. Kvinnor.	I städerna.	Kaupungsesa. På landsbygden.	Massedulla. På landsbygden.	Vänermäki kuin 6 kuuk. e) Mindre än 6 månader. e)	Kuukausia. d) — Månader. d)																		
							6—7	7—8	8—9	9—10	10—11	11—12	1—2												
	m. n.	m. n.	m. n.	m. n.	m. n.	m. n.	m. n.	m. n.	m. n.	m. n.	m. n.	m. n.	m. n.	m. n.	m. n.	m. n.	m. n.	m. n.	m. n.						
1	2	3	4	5	6	7	8	9	10	11	12	13	14	15	16	17	18	19	20	21	22	23			
I. Rikoslakia vastaan tehdyt rikokset. I. Brott mot strafflagen. I. Infractions au Code pénal.																									
11.	a	12	—	12	—	—	—	—	—	—	—	—	—	—	1	—	—	—	—	—	—	6	—		
2	b	3	—	3	—	—	—	—	—	—	—	—	—	—	—	—	—	—	—	—	—	2	—		
3	a	2	1	2	1	—	—	—	—	—	—	—	—	—	—	—	—	—	—	—	—	—	—		
4	b	—	—	—	—	—	—	—	—	—	—	—	—	—	—	—	—	—	—	—	—	—	—		
5	a	9	—	4	—	5	—	—	—	—	—	—	1	—	1	—	3	—	—	—	—	3	—		
6	b	14	—	7	—	7	—	—	2	—	—	—	2	—	1	—	1	—	—	—	—	5	—		
7	a	2	—	2	—	—	—	—	—	—	—	—	—	—	—	—	—	—	—	—	—	2	—		
8	b	1	—	1	—	—	—	—	—	—	—	—	—	—	—	—	—	—	—	—	—	1	—		
9	a	—	—	—	—	—	—	—	—	—	—	—	—	—	—	—	—	—	—	—	—	—	—		
10	b	2	—	2	—	—	—	—	—	—	—	—	—	—	—	—	—	—	—	—	—	2	—		
11	a	13	1	2	—	11	1	—	2	—	—	—	2	—	—	1	—	1	—	—	—	8	—		
12	b	6	1	4	1	2	—	—	1	—	—	—	—	—	—	—	1	1	—	—	—	2	—		
13	a	3	—	—	—	3	—	—	—	—	—	—	—	—	—	—	—	—	—	—	—	—	—		
14	b	1	—	—	—	1	—	—	—	—	—	—	—	—	—	—	—	—	—	—	—	—	—		
15	a	7	—	1	—	6	—	—	—	—	—	—	1	—	—	—	—	—	—	—	—	2	—		
16	b	2	—	2	—	—	—	—	—	—	—	—	—	—	—	—	—	—	—	—	—	—	—		
17	a	—	—	—	—	—	—	—	1	—	—	—	—	—	—	—	—	—	—	—	—	—	—		
18	b	1	—	—	—	1	—	—	—	—	—	—	—	—	—	—	—	—	—	—	—	—	—		
19	a	—	—	—	—	—	—	—	—	—	—	—	—	—	—	—	—	—	—	—	—	—	—		
20	b	1	—	—	—	1	—	—	—	—	—	—	—	—	—	—	—	—	—	—	—	1	—		
21	a	—	—	—	—	—	—	—	—	—	—	—	—	—	—	—	—	—	—	—	—	—	—		
22	b	1	—	1	—	—	—	—	—	—	—	—	—	—	—	—	—	—	—	—	—	1	—		
23	a	9	2	1	1	8	1	—	—	—	—	—	—	—	—	—	—	—	—	—	—	—	—		
24	b	7	—	—	—	7	—	—	—	—	—	—	—	—	—	—	—	—	—	—	—	—	—		
25	a	2	—	1	—	1	—	—	—	—	—	—	—	—	—	—	—	—	—	—	—	—	—		
26	b	5	1	5	1	—	—	—	—	—	—	—	—	—	—	—	—	—	—	—	—	—	—		
27	a	5	—	—	—	5	—	—	—	—	—	—	—	—	—	—	—	—	—	—	—	—	—		
28	b	—	—	—	—	—	—	—	—	—	—	—	—	—	—	—	—	—	—	—	—	—	—		
29	a	4	—	2	—	2	—	—	—	—	—	—	—	—	—	—	—	—	—	—	—	—	—		
30	b	3	—	2	—	1	—	—	—	—	—	—	—	—	—	—	—	—	—	—	—	—	—		
31	a	43	—	5	—	38	—	—	—	—	—	—	—	—	—	—	—	—	—	—	—	—	—		
32	b	18	—	2	—	16	—	—	—	—	—	—	—	—	—	—	—	—	—	—	—	—	—		

Traduction des rubriques.

Col. 1. Voir la liste explicative. — Col. 2, 3. Nombre des condamnés. Hommes: 2, 4, 6 etc. Femmes: 3, 5, 7 etc. — a) Col. — d) Mois. — e) Moins de 6 mois (8, 9). 6 mois, inclusivement, jusqu'à 7 mois, exclusivement etc. (10—21); — f) Ans: 1 an, inclusivement. — g) La mort (44, 45) — h) Aggravation de la peine d'un prisonnier (46, 47). — i) Peine conditionnelle (48, 49). — l) À la condam-

1) Näihin luettuna myöskin kuolemanrangaistukseen tuomitut (sar. 44, 45). -- Häri ingå även de till dödsstraff dömda (kol. 44, 45). —

Taulu 13 (jatk. ja loppu). Kuritushuonerangaisukseen vuonna 1927
 Tabell 13 (forts. och slut). Till tukthusstraff år 1927 i lista

Rikoksia.—Förbrytelser. <i>Infractions.</i> Luku.—Kap.—Chap. §.		Syypääksi tuomittujen luku. Antal sakfällda.		Syypääksi tuomittuja. Sakfällda.				Syypääksi tuomituille on																	
		Miehiä. Män.	Naisia. Kvinnor.	Kaupungissa. I städerna.		På landsbygden. Masendilla.		Vähemmäks kuin 6 kuuk. Mindre än 6 månader.		Kuukausia.—Månader.															
				m. m.	n. k.	m. m.	n. k.	m. m.	n. k.	6—7		7—8		8—9		9—10		10—11		11—12		1—2			
										m. m.	n. k.	m. m.	n. k.	m. m.	n. k.	m. m.	n. k.	m. m.	n. k.	m. m.	n. k.	m. m.	n. k.	m. m.	n. k.
1	2	3	4	5	6	7	8	9	10	11	12	13	14	15	16	17	18	19	20	21	22	23			
127 12: 105	a	3	—	3	—	—	—	—	—	—	—	—	—	—	1	—	—	—	—	—	—	—			
128	b	3	—	2	—	1	—	—	1	—	—	—	—	—	—	—	—	—	—	—	—	—			
129 16: 136,1, 2	a	3	—	3	—	—	—	—	—	—	—	—	—	—	—	—	—	—	—	—	—	—			
130	b	—	—	—	—	—	—	—	—	—	—	—	—	—	—	—	—	—	—	—	—	—			
131 16: 136,3	a	1	—	1	—	—	—	—	—	—	—	—	—	—	—	—	—	—	—	—	—	—			
132	b	—	—	—	—	—	—	—	—	—	—	—	—	—	—	—	—	—	—	—	—	—			
133 16: 141,1	a	2	—	2	—	—	—	—	—	—	—	—	—	—	—	—	—	—	—	—	—	2			
134	b	1	—	—	—	1	—	—	—	—	—	—	—	—	—	—	—	—	—	—	—	—			
135 16: 141,2 varkaus, murto—stöld, inbrott	a	6	—	6	—	—	—	—	—	—	1	—	—	3	—	1	—	—	—	—	—	1			
136 1 erä—resan	b	1	—	1	—	—	—	—	—	—	—	—	—	—	—	—	—	—	—	—	—	1			
137	Yhteensä — Summa — <i>Tout le pays</i>		1 868	146	757	75	1 111	71	—	—	196	20	67	9	193	9	61	6	83	7	15	—	504	51	
138	Siitä — Därav: — <i>Dont:</i> { a		834	81	247	29	587	52	—	—	112	10	27	5	96	2	34	3	47	4	6	—	213	26	
139	b		1 034	65	510	46	524	19	—	—	84	10	40	4	97	7	27	3	36	3	9	—	291	25	
140	Näistä: — Därav: — <i>Dont:</i>																								
140	Kaup. — Städer. — <i>Villes</i>		a	247	29	247	29	—	—	—	31	5	12	4	33	1	16	1	19	2	2	—	71	10	
141	b		510	46	510	46	—	—	—	—	35	7	24	3	62	5	15	3	18	1	4	—	161	19	
142	Maas. — Landsb. — <i>Campagne</i>		a	587	52	—	587	52	—	—	81	5	15	1	63	1	18	2	28	2	4	—	142	16	
143	b		524	19	—	—	524	19	—	—	49	3	16	1	35	2	12	—	18	2	5	—	130	6	

Taulu 15. Vankeusrangaistukseen vuonna 1927 1:ssä

Tabell 15. Till fängelsestraff år 1927 i 1:sta in-

Erikseen ensikertalaiset ja ennen rangaistut. Yksityiskohtaisin rikosnimityksin. — Rikosten yhtymistapauksissa on vain päär rikoksena käsitelty rikos otettu huomioon. —

Liite. Vastaavat tiedot yleiseen työhön määrätystä. —

Individus condamnés en 1927 en 1:re instance,

Séparément pour personnes non condamnées antérieurement

En cas de cumulation des infractions il n'a été

Appendice. Renseignements correspondants

Rikoksia. — Förbrytelser. Infraktions. Luku. — Kap. — Chap. §.	Syypääksi tuomittujen luku. Antal sakfällda.		Syypääksi tuomittuja. a) Sakfällda. a)				Syypääksi Vankeus- Kuukau-												
	Miehiä. Män.	Naisia. Kvinnor.	Kaupungeissa. I städerna.		Maaseudulla. På landsbygden.		Vähemmän kuin 1 kuukaudeksi. f) Mindre än 1 månad. f)		1-2		2-3		3-4		4-5		5-6		
			m. m.	n. kv.	m. m.	n. kv.	m. m.	n. kv.	m. m.	n. kv.	m. m.	n. kv.	m. m.	n. kv.	m. m.	n. kv.	m. m.	n. kv.	
	1	2	3	4	5	6	7	8	9	10	11	12	13	14	15	16	17	18	19
I. Rikoslakia vastaan tehdyt rikokset. I. Brott mot strafflagen.																			
10.	a	4	—	—	—	4	—	—	—	2	—	2	—	—	—	—	—	—	—
2	b	—	—	—	—	—	—	—	—	—	—	—	—	—	—	—	—	—	—
3	a	1	—	—	—	1	—	—	—	—	—	—	—	—	—	—	—	—	—
4	b	—	—	—	—	—	—	—	—	—	—	—	—	—	—	—	—	—	—
5	a	104	1	32	1	72	—	2	—	—	—	4	—	42	—	21	—	7	1
6	b	89	—	43	—	46	—	—	—	1	—	4	—	30	—	26	—	6	—
7	a	6	—	2	—	4	—	—	—	4	—	1	—	1	—	—	—	—	—
8	b	7	—	2	—	5	—	—	—	4	—	3	—	—	—	—	—	—	—
9	a	8	—	—	—	8	—	1	—	—	—	1	—	1	—	1	—	1	—
10	b	1	—	—	—	1	—	—	—	—	—	—	—	—	—	—	—	—	—
11	a	5	—	—	—	5	—	—	—	2	—	—	—	3	—	—	—	—	—
12	b	4	—	2	—	2	—	—	—	2	—	1	—	1	—	—	—	—	—
13	a	2	1	—	1	2	—	—	—	1	1	1	—	—	—	—	—	—	—
14	b	1	—	—	—	1	—	—	—	—	—	—	—	—	—	—	—	—	—
15	a	1	—	1	—	—	—	—	—	1	—	—	—	—	—	—	—	—	—
16	b	1	—	1	—	—	—	—	—	—	—	—	—	—	—	—	—	—	—
17	a	—	—	—	—	—	—	—	—	—	—	—	—	—	—	—	—	—	—
18	b	1	—	1	—	—	—	—	—	1	—	—	—	—	—	—	—	—	—
19	a	8	1	2	—	6	1	—	—	—	—	2	—	—	—	2	—	—	—
20	b	4	—	1	—	3	—	—	—	—	—	1	—	1	—	1	—	—	—
21	a	5	7	2	2	3	5	—	—	1	1	3	2	2	—	—	—	—	—
22	b	3	—	—	—	3	—	—	—	—	—	—	—	2	—	—	—	—	—
23	a	2	—	—	—	2	—	—	—	—	—	—	—	—	—	—	—	—	—
24	b	—	—	—	—	—	—	—	—	—	—	—	—	—	—	—	—	—	—
25	a	—	2	—	—	—	2	—	—	—	—	—	—	—	—	—	—	—	—
26	b	—	—	—	—	—	—	—	—	—	—	—	—	—	—	—	—	—	—
27	a	1	—	—	—	1	—	—	—	—	—	—	—	—	—	—	—	—	—
28	b	—	—	—	—	—	—	—	—	—	—	—	—	—	—	—	—	—	—
29	a	6	—	1	—	5	—	—	—	—	—	1	—	1	—	—	—	—	—
30	b	2	—	—	—	2	—	—	—	—	—	—	—	—	—	—	—	—	—
31	a	5	—	—	—	5	—	—	—	2	—	—	—	—	—	—	—	—	—
32	b	—	—	—	—	—	—	—	—	—	—	—	—	—	—	—	—	—	—
33	a	1	—	—	—	1	—	—	—	—	—	1	—	—	—	—	—	—	—
34	b	1	—	—	—	1	—	—	—	—	—	1	—	—	—	—	—	—	—
35	a	1	—	1	—	—	—	—	—	—	—	—	—	1	—	—	—	—	—
36	b	—	—	—	—	—	—	—	—	—	—	—	—	—	—	—	—	—	—

Traduction des rubriques.

Nature des infractions (crimes, délits et contraventions). I. Infractions au Code pénal 1—162. II. Infractions au Code production illicite (205, 206); vente illicite (207, 208); importation illicite (209, 210); transport illicite (211 212); possession 1—7. Voir col. 1—7 du tableau N:o 13. — b) Spécification des peines prononcées (8—41). — c) Prison (8—39). — d) Moins de jusqu'à 2 ans, exclusivement (32, 33); etc. — g) 4 ans ou plus long (38, 39). — h) Peine conditionnelle (40, 41). — i) À la

oikeusasteessa tuomitut rangaistusajan mukaan y. m. stans dömda, enligt strafftidens längd m. m.

Särskilt för tidigare icke avstraffade och recidivister. Med detaljerad brottbeteckning. Vid konkurrens av förbrytelser har endast den som huvudbrott behandlade förbrytelsen medtagits. Bilaga. Motsvarande uppgifter om de till allmänt arbete förordnade.

à la prison après la durée de la peine prononcée etc. et pour récidivistes. Avec indication détaillée de l'infraction. fait mention que de l'infraction principale.

sur assujettis aux travaux publics.

tuomitulle on tuomittu: b) — De sakfällda hava blivit dömda till: b)

rangalustus: c) — Fängelsestraff: c)

sia. e) — Månader. e)

Vuotta. f) — År. f)

4 v. tai sitä yll. g) 4 år eller därutöver. g)

Vilkoittu ehdollisesti dömda. h)

Tuomitussa on sovellettu RL i) Vid domfällandet har tillämpats SL i)

18-21 v. — År. j)

6-7		7-8		8-9		9-10		10-11		11-12		1-2		2-3		3-4		4 v. tai sitä yll. g) 4 år eller därutöver. g)	Tuomitusti ehdollisesti dömda. h)	Tuomitussa on sovellettu RL i) Vid domfällandet har tillämpats SL i)												18-21 v. — År. j)						
m. m.	n. kv.	m. m.	n. kv.	m. m.	n. kv.	m. m.	n. kv.	m. m.	n. kv.	m. m.	n. kv.	m. m.	n. kv.	m. m.	n. kv.	m. m.	n. kv.			3:2	3:4	3:9	4:1	5:1	5:2	5:3	3:2 ja — och 4:1	3:2 ja — och 5:2	3:2 ja — och 5:3	m. m.	n. kv.							
20	21	22	23	24	25	26	27	28	29	30	31	32	33	34	35	36	37	38	39	40	41	42	43	44	45	46	47	48	49	50	51	52	53	54	1			
													1								1												2		2			
													1								1															3		
													1								10		4													4		
17		4		5					1		1									10		4							4					19	5			
10		4		4					1				2							3		2						2					6	6				
																																		1	7			
																																				8		
																																					9	
2				1																																	10	
1																					1		1														11	
																																						12
																																						13
																																						14
																																						15
																																						16
																																						17
																																						18
2	1			1																	5	1	2						1							19		
1																					2																20	
1	2																																					21
1																																						22
																																						23
																																						24
																																						25
																																						26
																																						27
																																						28
																																						29
																																						30
																																						31
																																						32
																																						33
																																						34
																																						35
																																						36

pénal militaire 163—204 (voir la liste explicative). III. Autres infractions 205—216. 205—214. Infractions à la loi prohibitive: illicite (213, 214) de matières alcooliques. Infractions à la loi sur la circulation des voitures de moteur (215, 216). — Col. 1 mois (8, 9). — e) Mois: 1 mois, inclusivement, jusqu'à 2 mois, exclusivement (10, 11); etc. — f) Ans: 1 an inclusivement, condamnation ont été appliqués les articles suivants du Code pénal (42—52). — j) Condamnés en âges de 18—21 ans (53, 54).

Taulu 15 (jatk.). Vankeusrangaistukseen vuonna 1927 1:ssä
Tabell 15- (forts.). Till fängelsestraff år 1927 i 1:stä

Rikoksia. — Förbrytelser. <i>Infractions.</i> Luku. — Kap. — Chap. §.		Syypääksi tuomittujen luku. Antal sakfällda.		Syypääksi tuomittuja. Sakfällda.				Syypääksi											
		Miehiä. Män.	Naisia. Kvinnor.	Kaupungissa. I städerna.		Maaseudulla. På landsbygden.		Vähemmistö kuin 1 kuuk. Minde än 1 månad.	Vankeus-					Kuukaus-					
				m. m.	n. kv.	m. m.	n. kv.		m. m.	n. kv.	m. m.	n. kv.	m. m.	n. kv.	m. m.	n. kv.	m. m.	n. kv.	
		1	2	3	4	5	6	7	8	9	10	11	12	13	14	15	16	17	18
183	12: 105	a	9	—	7	—	2	—	2	—	2	—	1	—	1	—	2	—	—
184		b	11	—	8	—	3	—	—	—	—	—	2	—	3	—	—	—	2
185	12: 106	a	2	—	1	—	1	—	—	—	—	—	1	—	—	—	—	—	—
186		b	1	—	1	—	—	—	—	—	—	—	—	—	—	—	—	—	—
187	12: 108,1	a	6	—	4	—	2	—	—	—	5	—	1	—	—	—	—	—	—
188		b	5	—	5	—	—	—	—	—	—	—	3	—	—	—	—	—	1
189	13.	a	54	—	41	—	13	—	—	—	19	—	10	—	3	—	18	—	3
190		b	15	—	12	—	3	—	—	—	7	—	3	—	—	—	2	—	1
191	14.	a	3	—	3	—	—	—	2	—	1	—	—	—	—	—	—	—	—
192		b	—	—	—	—	—	—	—	—	—	—	—	—	—	—	—	—	—
193	16: 134, 135	a	6	—	6	—	—	—	—	—	3	—	3	—	—	—	—	—	—
194		b	6	—	6	—	—	—	—	—	—	—	3	—	—	—	—	—	—
195	16: 136,1, 2	a	3	—	2	—	1	—	—	—	1	—	—	—	—	—	2	—	—
196		b	—	—	—	—	—	—	—	—	—	—	—	—	—	—	—	—	—
197	16: 141,2 näpistäminen — snatteri	a	8	—	6	—	2	—	—	—	5	—	1	—	1	—	1	—	—
198		b	—	—	—	—	—	—	—	—	—	—	—	—	—	—	—	—	—
199	17: 143	a	62	—	57	—	5	—	8	—	42	—	9	—	3	—	—	—	—
200		b	62	—	56	—	6	—	5	—	18	—	17	—	11	—	6	—	2
201	17: 144	a	13	—	8	—	5	—	1	—	5	—	4	—	2	—	—	—	1
202		b	5	—	4	—	1	—	—	—	3	—	1	—	—	—	1	—	—
203	17: 145—152, 154—157	a	6	—	5	—	1	—	3	—	—	—	1	—	2	—	—	—	—
204		b	6	—	5	—	1	—	—	—	2	—	3	—	1	—	—	—	—
III. Muut rikokset. — III. Övriga brott.																			
205	Alkoholiainneiden luvaton valmistus — Olov-	a	17	10	—	—	17	10	—	—	—	—	—	—	2	—	—	2	5
206	lig tillverkn. av alkoholhaltiga ämnen	b	52	11	—	1	52	10	—	—	—	—	1	—	—	—	13	3	10
207	s:n s:n myynti — d:o d:o försäljning	a	123	34	16	12	107	22	—	—	1	3	1	—	3	—	1	—	1
208		b	231	65	43	18	188	47	—	—	—	—	—	—	—	—	1	18	6
209	s:n s:n maahantuonti — d:o d:o införsel..	a	5	—	5	—	—	—	—	—	—	—	—	—	—	—	—	—	—
210		b	90	2	89	2	1	—	1	—	—	—	2	1	6	—	36	—	20
211	s:n s:n kuljetus — d:o d:o transport	a	1	—	—	—	1	—	—	—	—	—	—	—	—	—	—	—	1
212		b	50	5	11	4	39	1	—	—	—	—	1	—	1	—	7	2	4
213	s:n s:n hallussapito — d:o d:o innehavande	a	—	—	—	—	—	—	—	—	—	—	—	—	—	—	—	—	—
214		b	22	5	13	4	9	1	—	—	—	—	—	—	—	—	6	2	4
215	Rikoksia moottoriajoneuvoliikenteestä annet-	a	18	—	6	—	12	—	1	—	6	—	4	—	3	—	1	—	—
216	tua lakia vastaan — Brott mot lagen ang. trafik med motorfordon	b	6	—	2	—	4	—	—	—	1	—	1	—	2	—	1	—	—
217	Yhteensä — Summa — Tout le pays		3 634	453	1 701	245	1 933	208	41	—	440	26 525	45 640	58 499	69 201	25			
218	Siitä: — Därav: — Dont: {	a	2 021	275	885	144	1 136	131	31	—	313	23 330	35 398	44 250	37	93	11		
219		b	1 613	178	816	101	797	77	10	—	127	3 195	10 242	14 249	32	108	14		
220	Näistä: — Därav: — Dont:																		
221	Kaup. — Städerna — Villes	a	885	144	885	144	—	—	21	—	206	15 188	22 158	27 106	29	40	7		
222		b	816	101	816	101	—	—	7	—	84	3 130	9 124	11 140	23	69	10		
223	Maas. — Landsb. — Campagne	a	1 136	131	—	—	1 136	131	10	—	107	8 142	13 240	17 144	8	53	4		
224		b	797	77	—	—	797	77	3	—	43	—	65	1 118	3 109	9	39	4	

oikeusasteessa tuomitut rangaistusajan mukaan y. m. instans dömda, enligt strafftidens längd m. m.

uomituille on tuomittu: — De sakfällda hava blivt dömda till:

rangaistus: — Fängelsestraff:

sia. — Månader.												Vuotta. — År.						Tuomittu endollheasti. Villkorligt dömda.	Tuomittaessa on sovellettu RL Vid domfällandet har tillämpats SL												18—21 v. — År.					
6—7		7—8		8—9		9—10		10—11		11—12		1—2		2—3		3—4			4 v. tai siltä yll. 4 År ell. därutöver.	3: 2	3: 3	3: 4	3: 9	4: 1	5: 1	5: 2	5: 3	3: 2 ja — och 4: 1	3: 2 ja — och 5: 1	3: 2 ja — och 5: 2	3: 2 ja — och 5: 3	m. m.	n. kv.			
m.	n. kv.	m.	n. kv.	m.	n. kv.	m.	n. kv.	m.	n. kv.	m.	n. kv.	m.	n. kv.	m.	n. kv.	m.	n. kv.																	m.	n. kv.	m.
20	21	22	23	24	25	26	27	28	29	30	31	32	33	34	35	36	37	38	39	40	41	42	43	44	45	46	47	48	49	50	51	52	53	54	183	
—	—	—	—	—	—	—	—	—	—	—	—	1	—	—	—	—	—	—	—	—	—	—	—	—	—	—	—	—	—	—	—	—	—	3	184	
3	—	—	—	—	—	—	—	—	—	—	—	1	—	1	—	—	—	—	—	—	—	—	—	—	—	—	—	—	—	—	—	—	2	185		
1	—	—	—	—	—	—	—	—	—	—	—	—	—	—	—	—	—	—	—	—	—	—	—	—	—	—	—	—	—	—	—	—	5	186		
—	—	—	—	—	—	—	—	—	—	—	—	—	—	—	—	—	—	—	—	—	—	—	—	—	—	—	—	—	—	—	—	—	3	187		
—	—	—	—	—	—	—	—	—	—	—	—	—	—	—	—	—	—	—	—	—	—	—	—	—	—	—	—	—	—	—	—	—	3	188		
—	—	—	—	—	—	—	—	—	—	—	—	—	—	—	—	—	—	—	—	—	—	—	—	—	—	—	—	—	—	—	—	—	34	189		
—	—	—	—	—	—	—	—	—	—	—	—	—	—	—	—	—	—	—	—	—	—	—	—	—	—	—	—	—	—	—	—	—	8	190		
—	—	—	—	—	—	—	—	—	—	—	—	—	—	—	—	—	—	—	—	—	—	—	—	—	—	—	—	—	—	—	—	—	1	191		
—	—	—	—	—	—	—	—	—	—	—	—	—	—	—	—	—	—	—	—	—	—	—	—	—	—	—	—	—	—	—	—	—	—	3	192	
—	—	—	—	—	—	—	—	—	—	—	—	—	—	—	—	—	—	—	—	—	—	—	—	—	—	—	—	—	—	—	—	—	1	193		
—	—	—	—	—	—	—	—	—	—	—	—	—	—	—	—	—	—	—	—	—	—	—	—	—	—	—	—	—	—	—	—	—	2	194		
—	—	—	—	—	—	—	—	—	—	—	—	—	—	—	—	—	—	—	—	—	—	—	—	—	—	—	—	—	—	—	—	—	—	6	195	
—	—	—	—	—	—	—	—	—	—	—	—	—	—	—	—	—	—	—	—	—	—	—	—	—	—	—	—	—	—	—	—	—	—	6	196	
—	—	—	—	—	—	—	—	—	—	—	—	—	—	—	—	—	—	—	—	—	—	—	—	—	—	—	—	—	—	—	—	—	—	—	197	
—	—	—	—	—	—	—	—	—	—	—	—	—	—	—	—	—	—	—	—	—	—	—	—	—	—	—	—	—	—	—	—	—	—	31	198	
—	—	—	—	—	—	—	—	—	—	—	—	—	—	—	—	—	—	—	—	—	—	—	—	—	—	—	—	—	—	—	—	—	14	199		
—	—	—	—	—	—	—	—	—	—	—	—	—	—	—	—	—	—	—	—	—	—	—	—	—	—	—	—	—	—	—	—	—	6	200		
—	—	—	—	—	—	—	—	—	—	—	—	—	—	—	—	—	—	—	—	—	—	—	—	—	—	—	—	—	—	—	—	—	3	201		
—	—	—	—	—	—	—	—	—	—	—	—	—	—	—	—	—	—	—	—	—	—	—	—	—	—	—	—	—	—	—	—	—	6	202		
—	—	—	—	—	—	—	—	—	—	—	—	—	—	—	—	—	—	—	—	—	—	—	—	—	—	—	—	—	—	—	—	—	1	203		
—	—	—	—	—	—	—	—	—	—	—	—	—	—	—	—	—	—	—	—	—	—	—	—	—	—	—	—	—	—	—	—	—	5	204		
—	—	—	—	—	—	—	—	—	—	—	—	—	—	—	—	—	—	—	—	—	—	—	—	—	—	—	—	—	—	—	—	—	—	—	205	
2	6	1	1	1	—	3	1	2	—	—	—	1	—	—	—	—	—	—	—	—	2	1	—	—	—	—	—	—	—	—	—	—	3	206		
14	3	2	1	6	1	—	2	—	—	1	—	3	2	—	—	—	—	—	—	—	1	1	—	—	—	—	—	—	—	—	—	—	2	207		
70	18	10	3	22	7	3	1	6	—	—	—	5	1	—	—	—	—	—	—	6	6	9	1	—	—	—	—	—	—	—	—	19	208			
76	26	22	3	45	21	9	3	15	1	3	—	30	3	3	—	—	—	—	—	—	1	3	1	—	—	—	—	—	—	—	—	18	209			
—	—	—	—	—	—	—	—	—	—	—	—	—	—	—	—	—	—	—	—	—	—	—	—	—	—	—	—	—	—	—	—	—	8	210		
—	—	—	—	—	—	—	—	—	—	—	—	—	—	—	—	—	—	—	—	—	—	—	—	—	—	—	—	—	—	—	—	—	—	211		
—	—	—	—	—	—	—	—	—	—	—	—	—	—	—	—	—	—	—	—	—	—	—	—	—	—	—	—	—	—	—	—	—	—	4	212	
—	—	—	—	—	—	—	—	—	—	—	—	—	—	—	—	—	—	—	—	—	—	—	—	—	—	—	—	—	—	—	—	—	—	2	213	
—	—	—	—	—	—	—	—	—	—	—	—	—	—	—	—	—	—	—	—	—	—	—	—	—	—	—	—	—	—	—	—	—	—	—	214	
—	—	—	—	—	—	—	—	—	—	—	—	—	—	—	—	—	—	—	—	—	—	—	—	—	—	—	—	—	—	—	—	—	—	—	215	
—	—	—	—	—	—	—	—	—	—	—	—	—	—	—	—	—	—	—	—	—	—	—	—	—	—	—	—	—	—	—	—	—	—	1	216	
631	119	98	14	205	46	77	8	73	7	10	2	167	27	21	5	6	2	—	—	590	147	407	16	21	19	33	8	48	1	1	1	2	870	47	217	
323	65	41	8	90	19	33	4	32	4	2	1	71	17	10	5	4	2	—	—	520	134	334	8	18	13	19	7	29	—	1	1	1	600	40	218	
308	54	57	6	115	27	44	4	41	3	8	1	96	10	11	—	2	—	—	—	70	13	73	8	3	6	14	1	19	1	—	—	1	270	7	219	
—	—	—	—	—	—	—	—	—	—	—	—	—	—	—	—	—	—	—	—	—	—	—	—	—	—	—	—	—	—	—	—	—	—	—	—	220
88	25	16	5	21	10	7	—	7	—	2	—	23	4	1	—	1	—	—	—	225	95	161	3	5	11	5	5	11	—	1	—	—	327	19	221	
116	26	26	3	44	8	16	2	16	2	4	—	35	4	5	—	—	—	—	—	32	8	35	3	—	4	5	—	13	1	—	—	179	4	221		
235	40	25	3	69	9	26	4	25	4	—	1	48	13	9	5	3	2	—	—	295	39	173	5	13	2	14	2	18	—	—	—	273	21	222		
192	28	31	3	71	19	28	2	25	1	4	1	61	6	6	—	2	—	—	—	38	5	38	5	3	2	9	1	6	—	—	—	91	3	223		

Taulu 15 (jatk. ja loppu). Vankensrangaistukseen vuonna 1927 1:ssä
 Tabell 15 (forts. o. slut). Till fängelsestraff år 1927 i 1:sta

Rikoksia. — Förbrytelser. <i>Intractions.</i> Luku. — Kap. — Chap. §.	Syypääksi tuomittujen luku. Antal sakfällda.		Syypääksi tuomittuja. Sakfällda.				Syypääksi															
	Miehiä. Män.	Naisia. Kvinnor.	Kaupungeissa. I städerna.	Maaseudulla. På landsbygden.	Vähemmistö kuin 1 kuuk. Mindre än 1 månad.	Vankeus-										Kunkau-						
						1-2		2-3		3-4		4-5		5-6								
	m.	n.	m.	n.	m.	n.	m.	n.	m.	n.	m.	n.	m.	n.	m.	n.						
m.	kv.	m.	kv.	m.	kv.	m.	kv.	m.	kv.	m.	kv.	m.	kv.	m.	kv.							
1	2	3	4	5	6	7	8	9	10	11	12	13	14	15	16	17	18	19				
Liite. — Bilaga. <i>Appendice.</i>	Yleiseen työhön vuonna 1927 määrättyt työajan mukaan y. m. — <i>Individus assujettis aux travaux publics pendant</i>																					
224 Irtolaisuudesta — För lösdriveri — <i>Pour</i> a	4	57	4	57	—	—	—	—	—	—	—	—	—	—	4	34	—	12	—	4		
225 <i>vagabondage</i> b	21	133	21	133	—	—	—	—	—	—	—	—	—	—	5	14	2	7	1	2		
226 Muusta syystä — Av annan orsak — <i>Autre</i> a	—	1	—	1	—	—	—	—	—	—	—	—	—	—	—	1	—	—	—	—		
227 <i>motif</i> b	2	—	2	—	—	—	—	—	—	—	—	—	—	—	1	—	—	—	—	—		
228 Yhteensä — Summa — <i>Tout le pays</i>	27	191	27	191	—	—	—	—	—	—	—	—	—	—	1	—	10	49	2	19	1	6
229 Siitä: } a	4	58	4	58	—	—	—	—	—	—	—	—	—	—	—	4	35	—	12	—	4	
230 Därav: } b	23	133	23	133	—	—	—	—	—	—	—	—	—	—	1	—	6	14	2	7	1	2

jotka ovat samalla kertaa tuomitut syyppääksi kahteen tai useampaan erillatuisen rikokseen, vilka samtidigt sakkfälltts för två eller flere olikartade förbrytelser.

käsitellyjen rikosten laatu. — De som bibrott behandlade förbrytelsernas art.

Brott mot strafflagen.	Sotaväen rikoslakia vastaan tehdyt rikokset. Brott mot strafflagen för krigsmakten.		Yhteensä. — Summa.	
	17: 145—152, 154—157.	17: 143.	17: 144.	17: 143.
Alkoh.-ain. luvaton hallussapito.	16: 137 a.	17: 143.	17: 144.	17: 143.
Olovi. imelisy. av alkoh.-ainien.	16: 134, 135.	17: 143.	17: 144.	17: 143.
Alkoholainneiden luvaton kuljetus.	18.	17: 143.	17: 144.	17: 143.
Olovi. kauppo. av alkoh.halt. aineen.	12: 103.	17: 143.	17: 144.	17: 143.
Alkoh.-ain. luvaton maahanvienti.	12: 106.	17: 143.	17: 144.	17: 143.
Olovi. hirtseksi av alkoh.halt. aineen.	12: 105.	17: 143.	17: 144.	17: 143.
Alkoh.-ain. luvaton myynti.	12: 105, 110.	17: 143.	17: 144.	17: 143.
Olovi. korjailin. av alkoh.-ainien.	11: 101.	17: 143.	17: 144.	17: 143.
Alkoholainneiden luvaton valmistus.	11: 99—100.	17: 143.	17: 144.	17: 143.
Olovi. elivien. av alkoh.halt. aineen.	9.	17: 143.	17: 144.	17: 143.
	8: 87, 88.	17: 143.	17: 144.	17: 143.
	8: 85.	17: 143.	17: 144.	17: 143.
	8: 84.	17: 143.	17: 144.	17: 143.
	8: 82.	17: 143.	17: 144.	17: 143.
	8: 78—81.	17: 143.	17: 144.	17: 143.
	42: 2—6.	17: 143.	17: 144.	17: 143.
	39.	17: 143.	17: 144.	17: 143.
	38: 11.	17: 143.	17: 144.	17: 143.
	36: 5, 6, 8.	17: 143.	17: 144.	17: 143.
	36: 3, 4, 7.	17: 143.	17: 144.	17: 143.
	36: 2.	17: 143.	17: 144.	17: 143.
	36: 1.	17: 143.	17: 144.	17: 143.
	35.	17: 143.	17: 144.	17: 143.
	32: 4—6.	17: 143.	17: 144.	17: 143.
	32: 1.	17: 143.	17: 144.	17: 143.
	29: 1.	17: 143.	17: 144.	17: 143.
	28: 1, 2.	17: 143.	17: 144.	17: 143.

Taulu 17. Erikoistaulu kuritushuone- ja vankeusrangaistuksiin vuonna 1927
Tabell 17. Specialtabell över de år 1927 i 1:sta instans till tukts- och fängelsestraff

A. Rikoksen laatu lähinnä edellistä tuomiota langetettaessa. (Rikosten art vid närmast föregående domfällning.)
 A. Förbrytelsens art vid närmast föregående domfällning. (Vid konkurrens av straff vid föregående domfällning.)

Liite. Vastaavat tiedot yleiseen työhön määrätystä. —

Tableau spécial des individus condamnés en 1:re instance à la réclusion.
 A. Nature des infractions dans la dernière condamnation. (En cas de concurrence de peines.)
 Appendice. Renseignements correspondants.

Rikoksia. — Förbrytelser. Infractions. Luku. — Kap. — Chap. §.	Syypääksi tuomittujen luku. a) Antal sakfällda. a) Condamnés. a)		Rikoksen laatu lähinnä edellistä tuomiota langetettaessa. I. Rikoslakia vastaan tehdyt rikokset. A. Valtioon tai yhteiskuntaan kohdistuvat rikokset. ca) Brott mot staten eller samhället. ca) Infractions à la sûreté de l'État ou de la société. ca)																			
	Miehiä. — Män.	Naisia. — Kvinnor.	Yhteensä. — Summa.	Siltä kaupungeissa. Därför i städerna.	10.	11, 12.	16: 2-24.	16: 1.	17.	18, 19.	20.	24.	26.	34: 1-4.	34: 5-21.	36: 3-8.	37.	38: 11, 12.	40.	41-44.	14, 15, 36: 9-13, 38: 13, 14.	Yhteensä. — Summa.
I. Rikoslakia vastaan tehdyt rikokset. I. Brott mot strafflagen. Infractions au Code pénal.	2	3	4	5	6	7	8	9	10	11	12	13	14	15	16	17	18	19	20	21	22	23
11. {Kh. ²⁾ — Th. ²⁾	3	—	3	3	—	1	—	—	—	—	—	—	—	—	—	—	—	—	—	—	—	1
2 16: 1 {Kh. — Th.	14	—	14	7	—	2	—	—	—	—	—	—	—	—	—	—	—	—	—	—	—	3
3 16: 2 {V. ³⁾ — F. ³⁾	89	—	89	43	—	6	9	—	—	—	—	—	—	1	1	—	—	—	—	—	—	17
4 16: 10 {V. — F.	7	—	7	2	—	1	1	—	—	—	—	—	—	—	—	—	—	—	—	—	—	2
5 16: 12 {Kh. — Th.	1	—	1	1	—	—	—	1	—	—	—	—	—	—	—	—	—	—	—	—	—	1
6 16: 14, 15 {V. — F.	1	—	1	1	—	—	—	—	—	—	—	—	—	—	—	—	—	—	—	—	—	1
7 16: 17 V. — F.	4	—	4	2	—	—	—	—	—	—	—	—	—	—	—	—	—	—	—	—	—	1
8 16: 20 V. — F.	1	—	1	1	—	—	—	—	—	—	—	—	—	—	—	—	—	—	—	—	—	1
9 16: 24 V. — F.	1	—	1	1	—	—	—	—	—	—	—	—	—	—	—	—	—	—	—	—	—	1
10 17. {Kh. — Th.	6	1	7	5	—	—	—	—	—	—	—	—	—	—	—	—	—	—	—	—	—	1
11 19: 1, 2 {V. — F.	4	—	4	1	—	—	—	—	—	—	—	—	—	—	—	—	—	—	—	—	—	1
12 20: 1-5 Kh. — Th.	3	—	3	—	—	—	—	—	—	—	—	—	—	—	—	—	—	—	—	—	—	1
13 20: 7 {Kh. — Th.	2	—	2	2	—	1	—	—	—	—	—	—	—	—	—	—	—	—	—	—	—	1
14 20: 8 {V. — F.	2	—	2	—	—	—	—	—	—	—	—	—	—	—	—	—	—	—	—	—	—	—
15 20: 9 Kh. — Th.	1	—	1	—	—	—	—	—	—	—	—	—	—	—	—	—	—	—	—	—	—	—
16 20: 9 a V. — F.	1	—	1	—	—	—	—	—	—	—	—	—	—	—	—	—	—	—	—	—	—	—
17 20: 10, 1, 2 Kh. — Th.	1	—	1	1	—	—	—	—	—	—	—	—	—	—	—	—	—	—	—	—	—	—
18 20: 10, 3 V. — F.	—	3	3	1	—	—	—	—	—	—	2	—	—	—	—	—	—	—	—	—	—	2
19 20: 12, 1 V. — F.	2	—	2	1	—	—	—	—	—	—	—	—	—	—	—	—	—	—	—	—	—	—
20 20: 12, 2 V. — F.	3	—	3	—	—	—	—	—	—	—	—	—	—	—	—	—	—	—	—	—	—	—
21 21: 1 murha — mord Kh. — Th.	7	—	7	—	—	—	1	—	—	—	—	—	—	—	—	—	—	—	—	—	—	1
22 21: 1 yllytys murhaan — anstiftan till mord Kh. — Th.	5	1	6	6	—	—	—	—	—	—	—	—	—	—	—	—	—	—	—	—	—	4

Traduction des rubriques.

Col. 1. Nature des infractions. — I. Infractions au Code pénal (1-105), (voir la liste explicative). — II. Infractions au Code pénal; 129 vente illicite de matières alcooliques; 130 importation illicite de matières alcooliques; 131 transport illicite de matières alcooliques. a) Nombre des condamnés (col. 2-5). Col. 2 Hommes. 3 Femmes. 4 Total. 5 Dont condamnés dans les villes. — Infractions à la sûreté de l'État (52). Total (53). — Vagabondage (col. 54). — Autres infractions appartenant à ce groupe (col. 55). Total (56).

1) Mitä ennen rangaistuilla käsitettiin, ks. yl. siv 72 ja 78 — Vad avses med tidigare avsträffade, se ovan s. 72 och 78.

2) Kuritushuonerangaistukseen tuomittuja. — Dömda till tukthusstraff. — Condamnés à la réclusion. — *) Vankeusrangaistukseen tuomittuja.

**1927 1:ssä oikeusasteessa tuomituista, joita on ennen rangaistu. 1)
hus- och fängelsestraff dömda, vilka varit tidigare avstraffade. 1)**

tyhtymistapauksissa on vain päärikoksena käsitelty rikos otettu huomioon.)
förbrytelser har endast den som huvudbrott behandlade förbrytelser medtagits.)

Bilaga. Motsvarande uppgifter om de till allmänt arbete förordnade.

réclusion et à la prison en 1927, antérieurement condamnés.

ation des infractions il n'a été fait mention que de l'infraction principale.)
sur individus assujettis aux travaux publics.

lottaessa. b) — Förbrytelsens art vid närmast föregående domfällning. b) — Nature des infractions dans la dernière condamnation. b)

et. c) — Brott mot strafflagen. c) — Infractions au Code pénal. c)

B. Yksilöön kohdistuvat rikokset. cb) Brott mot individen. cb) Infractions aux personnes. cb)		C. Omaisuusrikokset. cd) Egenombrott. cd) Infractions aux propriétés. cd)		II. Sotaväen rikoslakia vast. tehdyt rikokset. d) Brott mot strafflagen för krigsmakten. d) Infractions au Code pé- nal militaire. d)		III. Muut rikokset. e) Övriga brott. e) Autres infractions. e)		C. Muut tähän ryhmään kuuluvat rikokset. ee) — Övriga till denna grupp hörande brott. ee)		Yhteensä. — Summa.			
21: 1. Kapitan alkana tehty. Befäringet under upproret. 21: 1.		21: 10. Kuolemantuottamus. Vallande till sannans död. 21: 5-9, 11, 12. 21: 2-4, 6-9.		29: 2, 30, 32: 4, 33, 35, 36: 2, 38: 1-10, 39. 30: 1. 32: 1-3. 31: 4, 5. 31: 1-3, 5. 28: 1. 28.		Yhteensä. — Summa. 8-15, 17. 16: 134-140. 16: 141.		A. Kieltoalokirikokset. ea) Förbudslagsbrott. ea) Infractions à la loi prohibitives. ea)		Yhteensä. — Summa. Hälsöappto. Innehavande. Kuljetus. Transport. Maahanmuotti. Införsel. Myynti. Försäljning. Valmistus. Tillverkning.		Yhteensä. — Summa. C. Muut tähän ryhmään kuuluvat rikokset. ee) — Övriga till denna grupp hörande brott. ee)	
24	1											1	
25	1											2	
26	1											3	
27	1											4	
28	5											5	
29	6											6	
30												7	
31												8	
32												9	
33												10	
34												11	
35	8											12	
36	14											13	
37	1											14	
38	2											15	
39												16	
40												17	
41												18	
42	1											19	
43	20											20	
44												21	
45	1											22	
46	3											23	
47												24	
48	4											25	
49												26	
50													
51	8												
52	7												
53	7												
54	38												
55	4												
56	2												

énéral militaire (106-127), (voir la liste explicative). — III. Autres infractions (128-133), 128 production illicite de matières alcoolico-
lcoologiques; 132 possession illicite de matières alcooliques; 133 Infractions à la loi sur la circulation des voitures de moteur. —
bi prohibitive: (col. 48-53): production illicite (48), vente illicite (49), importation illicite (50); transport illicite (51), possession

mittuja. — Dömda till fängelsestraff. — Condamnés à la prison.

vuonna 1927 1:ssä olkeusasteessa tuomituista, joita on ennen rangaistu.
tukthus- och fängelsestraff dömda, vilka varit tidigare avstraffade.

lähinnä edellistä tuomiota langettaessa. — Förbrytelsens art vid närmast föregående domfällning.

I. B. Ykällöön kohdistuvat rikokset. Brott mot individen.				I. C. Omaisuusrikokset. Egendomsbrott.				II. Sotav. rikosl. vast. Mot straffl. för krigsm.				III. A. Kieltolakirikok- set. — Förbudslagsbrott.				III. B. Itäolaisuus. — Lösdryveri.				III. C. Muut tähän ryhmään ku- luvat rikokset. — Övriga till denna grupp hörande brott.		Yhteensä. — Summa.	
Yhteensä. — Summa.				Yhteensä. — Summa.				Yhteensä. — Summa.				Yhteensä. — Summa.				Yhteensä. — Summa.				Yhteensä. — Summa.			
27.				28.				16: 141.				8—15, 17.				Yhteensä. — Summa.				10			
25: 1—3, 5—13.				29: 2, 30, 32, 4, 33, 35, 36: 2, 38: 1—10, 39.				16: 134—140.				Hallusapito. Innehavande. Kuljetus. Transport. Mahanouto. Indroel. Myynti. Forskning. Valmistus. Tiliverking.				Yhteensä. — Summa.				8			
26: 4.				36: 1.				8—15, 17.				Hallusapito. Innehavande. Kuljetus. Transport. Mahanouto. Indroel. Myynti. Forskning. Valmistus. Tiliverking.				Yhteensä. — Summa.				71			
22: 2, 3, 5—8.				32: 1—3.				16: 134—140.				Hallusapito. Innehavande. Kuljetus. Transport. Mahanouto. Indroel. Myynti. Forskning. Valmistus. Tiliverking.				Yhteensä. — Summa.				72			
22: 1.				31: 4, 5.				16: 134—140.				Hallusapito. Innehavande. Kuljetus. Transport. Mahanouto. Indroel. Myynti. Forskning. Valmistus. Tiliverking.				Yhteensä. — Summa.				73			
21: 10, 13.				31: 1—3, 5.				16: 134—140.				Hallusapito. Innehavande. Kuljetus. Transport. Mahanouto. Indroel. Myynti. Forskning. Valmistus. Tiliverking.				Yhteensä. — Summa.				74			
21: 10, 13.				29: 1.				16: 134—140.				Hallusapito. Innehavande. Kuljetus. Transport. Mahanouto. Indroel. Myynti. Forskning. Valmistus. Tiliverking.				Yhteensä. — Summa.				75			
21: 10, 13.				28.				16: 134—140.				Hallusapito. Innehavande. Kuljetus. Transport. Mahanouto. Indroel. Myynti. Forskning. Valmistus. Tiliverking.				Yhteensä. — Summa.				76			
21: 10, 13.				27.				16: 134—140.				Hallusapito. Innehavande. Kuljetus. Transport. Mahanouto. Indroel. Myynti. Forskning. Valmistus. Tiliverking.				Yhteensä. — Summa.				77			
21: 10, 13.				27.				16: 134—140.				Hallusapito. Innehavande. Kuljetus. Transport. Mahanouto. Indroel. Myynti. Forskning. Valmistus. Tiliverking.				Yhteensä. — Summa.				78			
21: 10, 13.				27.				16: 134—140.				Hallusapito. Innehavande. Kuljetus. Transport. Mahanouto. Indroel. Myynti. Forskning. Valmistus. Tiliverking.				Yhteensä. — Summa.				79			
21: 10, 13.				27.				16: 134—140.				Hallusapito. Innehavande. Kuljetus. Transport. Mahanouto. Indroel. Myynti. Forskning. Valmistus. Tiliverking.				Yhteensä. — Summa.				80			
21: 10, 13.				27.				16: 134—140.				Hallusapito. Innehavande. Kuljetus. Transport. Mahanouto. Indroel. Myynti. Forskning. Valmistus. Tiliverking.				Yhteensä. — Summa.				81			
21: 10, 13.				27.				16: 134—140.				Hallusapito. Innehavande. Kuljetus. Transport. Mahanouto. Indroel. Myynti. Forskning. Valmistus. Tiliverking.				Yhteensä. — Summa.				82			
21: 10, 13.				27.				16: 134—140.				Hallusapito. Innehavande. Kuljetus. Transport. Mahanouto. Indroel. Myynti. Forskning. Valmistus. Tiliverking.				Yhteensä. — Summa.				83			
21: 10, 13.				27.				16: 134—140.				Hallusapito. Innehavande. Kuljetus. Transport. Mahanouto. Indroel. Myynti. Forskning. Valmistus. Tiliverking.				Yhteensä. — Summa.				84			
21: 10, 13.				27.				16: 134—140.				Hallusapito. Innehavande. Kuljetus. Transport. Mahanouto. Indroel. Myynti. Forskning. Valmistus. Tiliverking.				Yhteensä. — Summa.				85			
21: 10, 13.				27.				16: 134—140.				Hallusapito. Innehavande. Kuljetus. Transport. Mahanouto. Indroel. Myynti. Forskning. Valmistus. Tiliverking.				Yhteensä. — Summa.				86			
21: 10, 13.				27.				16: 134—140.				Hallusapito. Innehavande. Kuljetus. Transport. Mahanouto. Indroel. Myynti. Forskning. Valmistus. Tiliverking.				Yhteensä. — Summa.				87			
21: 10, 13.				27.				16: 134—140.				Hallusapito. Innehavande. Kuljetus. Transport. Mahanouto. Indroel. Myynti. Forskning. Valmistus. Tiliverking.				Yhteensä. — Summa.				88			
21: 10, 13.				27.				16: 134—140.				Hallusapito. Innehavande. Kuljetus. Transport. Mahanouto. Indroel. Myynti. Forskning. Valmistus. Tiliverking.				Yhteensä. — Summa.				89			
21: 10, 13.				27.				16: 134—140.				Hallusapito. Innehavande. Kuljetus. Transport. Mahanouto. Indroel. Myynti. Forskning. Valmistus. Tiliverking.				Yhteensä. — Summa.				90			
21: 10, 13.				27.				16: 134—140.				Hallusapito. Innehavande. Kuljetus. Transport. Mahanouto. Indroel. Myynti. Forskning. Valmistus. Tiliverking.				Yhteensä. — Summa.				91			
21: 10, 13.				27.				16: 134—140.				Hallusapito. Innehavande. Kuljetus. Transport. Mahanouto. Indroel. Myynti. Forskning. Valmistus. Tiliverking.				Yhteensä. — Summa.				92			
21: 10, 13.				27.				16: 134—140.				Hallusapito. Innehavande. Kuljetus. Transport. Mahanouto. Indroel. Myynti. Forskning. Valmistus. Tiliverking.				Yhteensä. — Summa.				93			
21: 10, 13.				27.				16: 134—140.				Hallusapito. Innehavande. Kuljetus. Transport. Mahanouto. Indroel. Myynti. Forskning. Valmistus. Tiliverking.				Yhteensä. — Summa.				94			
21: 10, 13.				27.				16: 134—140.				Hallusapito. Innehavande. Kuljetus. Transport. Mahanouto. Indroel. Myynti. Forskning. Valmistus. Tiliverking.				Yhteensä. — Summa.				95			
21: 10, 13.				27.				16: 134—140.				Hallusapito. Innehavande. Kuljetus. Transport. Mahanouto. Indroel. Myynti. Forskning. Valmistus. Tiliverking.				Yhteensä. — Summa.				96			
21: 10, 13.				27.				16: 134—140.				Hallusapito. Innehavande. Kuljetus. Transport. Mahanouto. Indroel. Myynti. Forskning. Valmistus. Tiliverking.				Yhteensä. — Summa.				97			
21: 10, 13.				27.				16: 134—140.				Hallusapito. Innehavande. Kuljetus. Transport. Mahanouto. Indroel. Myynti. Forskning. Valmistus. Tiliverking.				Yhteensä. — Summa.				98			
21: 10, 13.				27.				16: 134—140.				Hallusapito. Innehavande. Kuljetus. Transport. Mahanouto. Indroel. Myynti. Forskning. Valmistus. Tiliverking.				Yhteensä. — Summa.				99			
21: 10, 13.				27.				16: 134—140.				Hallusapito. Innehavande. Kuljetus. Transport. Mahanouto. Indroel. Myynti. Forskning. Valmistus. Tiliverking.				Yhteensä. — Summa.				100			
21: 10, 13.				27.				16: 134—140.				Hallusapito. Innehavande. Kuljetus. Transport. Mahanouto. Indroel. Myynti. Forskning. Valmistus. Tiliverking.				Yhteensä. — Summa.				101			
21: 10, 13.				27.				16: 134—140.				Hallusapito. Innehavande. Kuljetus. Transport. Mahanouto. Indroel. Myynti. Forskning. Valmistus. Tiliverking.				Yhteensä. — Summa.				102			
21: 10, 13.				27.				16: 134—140.				Hallusapito. Innehavande. Kuljetus. Transport. Mahanouto. Indroel. Myynti. Forskning. Valmistus. Tiliverking.				Yhteensä. — Summa.				103			
21: 10, 13.				27.				16: 134—140.				Hallusapito. Innehavande. Kuljetus. Transport. Mahanouto. Indroel. Myynti. Forskning. Valmistus. Tiliverking.				Yhteensä. — Summa.				104			
21: 10, 13.				27.				16: 134—140.				Hallusapito. Innehavande. Kuljetus. Transport. Mahanouto. Indroel. Myynti. Forskning. Valmistus. Tiliverking.				Yhteensä. — Summa.				105			
21: 10, 13.				27.				16: 134—140.				Hallusapito. Innehavande. Kuljetus. Transport. Mahanouto. Indroel. Myynti. Forskning. Valmistus. Tiliverking.				Yhteensä. — Summa.				106			
21: 10, 13.				27.				16: 134—140.				Hallusapito. Innehavande. Kuljetus. Transport. Mahanouto. Indroel. Myynti. Forskning. Valmistus. Tiliverking.				Yhteensä. — Summa.				107			
21: 10, 13.				27.				16: 134—140.				Hallusapito. Innehavande. Kuljetus. Transport. Mahanouto. Indroel. Myynti. Forskning. Valmistus. Tiliverking.				Yhteensä. — Summa.				108			
21: 10, 13.				27.				16: 134—140.				Hallusapito. Innehavande. Kuljetus. Transport. Mahanouto. Indroel. Myynti. Forskning. Valmistus. Tiliverking.				Yhteensä. — Summa.				109			

Taulu 18. Erikoistaulu kuritushuone- ja vankeusrangaistuksiin vuonna 1927
Tabell 18. Specialtabell över de år 1927 i 1:sta instans till tukt-

B. Kuinka monta kertaa aikaisemmin syyppääksi tuomittu, lähinnä edellisen rangaistuksen laatu, syyppääksi tuomitut, kuin myös aikaisemmin ehdollisesti tuomitujen luku, joita on vuonna 1927 uudelleen tuomittu.
 B. Huru många gånger tidigare sakfällda, straffets art vid närmast föregående domfällning, året, tidigare villkorligt dömda, vilka år 1927 ånyo sakfällts. (Vid konkurrens av tidigare villkorligt dömda, vilka år 1927 ånyo sakfällts. (Vid konkurrens av

Liite. Vastaavat tiedot yleiseen työhön määrätystä. —

Tableau spécial des individus condamnés en 1:re instance à la

B. Nombre des condamnations antérieures, nature de la peine à la condamnation précédente, année de la dernière condamnation. (En cas de cumulation des infractions il n'a

Appendice. Renseignements correspondants

Rikoksia. — Förbrytelser. Infractions. Luku. — Kap. — Chap. §.		Aikaisemmin syyppääksi tuomittuja. a) Tidigare sakfällda. a)																
		Kalkkiaan. — Inalles.	Siltä: b) — Därav: b)															
			1 kerran. — 1 gång.	2 kattaa. — gånger.	3 kattaa. — gånger.	4 kattaa. — gånger.	5 kattaa. — gånger.	6 kattaa. — gånger.	7 kattaa. — gånger.	8 kattaa. — gånger.	9 kattaa. — gånger.	10 kattaa. — gånger.	11 kattaa. — gånger.	12 kattaa. — gånger.	13 kattaa. — gånger.	14 kattaa. — gånger.	15 kattaa. — gånger.	16 kattaa. — gånger.
- 1	2	3	4	5	6	7	8	9	10	11	12	13	14	15	16	17	18	
I. Rikoslakia vastaan tehdyt rikokset. — Brott mot strafflagen. — Infractions au Code pénal.	Yht. — S:ma — Somme	2 028	893	449	247	183	97	68	33	27	12	11	1	1	1	2	2	1
A. Valtioon tai yhteiskuntaan kohdistuvat rikokset. — Brott mot staten eller samhället. — Infractions à la sûreté de l'État ou de la société.	Yht. — S:ma — Somme	312	161	69	33	22	15	7	—	5	—	—	—	—	—	—	—	—
	Siitä: } Därav: } Dont: }	106	53	17	15	9	7	2	—	3	—	—	—	—	—	—	—	—
	Kh. — Th.	206	108	52	18	13	8	5	—	2	—	—	—	—	—	—	—	—
	V. — F.	—	—	—	—	—	—	—	—	—	—	—	—	—	—	—	—	—
11, 12.	Kh. — Th.	3	2	1	—	—	—	—	—	—	—	—	—	—	—	—	—	—
16: 1.	Kh. — Th.	14	6	1	3	1	1	2	—	—	—	—	—	—	—	—	—	—
	V. — F.	89	39	23	9	7	5	5	—	1	—	—	—	—	—	—	—	—
16: 2—24.	Kh. — Th.	3	1	—	1	—	—	—	—	—	—	—	—	—	—	—	—	—
	V. — F.	15	8	4	1	2	—	—	—	—	—	—	—	—	—	—	—	—
17.	Kh. — Th.	7	1	—	2	1	1	—	—	2	—	—	—	—	—	—	—	—
	V. — F.	4	2	2	—	—	—	—	—	—	—	—	—	—	—	—	—	—
18, 19.	V. — F.	3	1	1	1	—	—	—	—	—	—	—	—	—	—	—	—	—
20.	Kh. — Th.	6	4	1	—	1	—	—	—	—	—	—	—	—	—	—	—	—
	V. — F.	11	7	1	1	1	—	—	—	1	—	—	—	—	—	—	—	—
24.	V. — F.	47	28	13	4	2	—	—	—	—	—	—	—	—	—	—	—	—
26.	Kh. — Th.	1	—	—	1	—	—	—	—	—	—	—	—	—	—	—	—	—
	V. — F.	4	3	—	—	—	—	—	—	—	—	—	—	—	—	—	—	—
34: 1—4.	Kh. — Th.	4	3	—	—	1	—	—	—	—	—	—	—	—	—	—	—	—
	V. — F.	4	3	1	—	—	—	—	—	—	—	—	—	—	—	—	—	—
34: 5—21.	Kh. — Th.	64	32	14	8	5	4	—	—	1	—	—	—	—	—	—	—	—
	V. — F.	18	12	4	1	—	—	—	—	—	—	—	—	—	—	—	—	—
37.	Kh. — Th.	1	1	—	—	—	—	—	—	—	—	—	—	—	—	—	—	—
	V. — F.	—	—	—	—	—	—	—	—	—	—	—	—	—	—	—	—	—
38: 11, 12.	V. — F.	1	—	—	—	—	—	—	—	—	—	—	—	—	—	—	—	—

Traduction des rubriques.

Col. 1. Nature des infractions (voir la liste explicative). — a) Nombre des personnes antérieurement condamnés. 12 fois, (col. 4—18). — c) A la condamnation précédente condamné à amendes (col. 19), prison (col. 20). d) Réclusion: exclusivement (col. 23), 4 ans ou plus tôt (col. 24). Travaux publics (col. 25). Total (col. 26). — e) Année de la dernière condamnation (col. 36—41): 1—5 fois (36—40); 6 ou plusieurs fois (41). — g) Nombre des personnes, condamnés antérieurement en tribunaux sûreté de l'État. (col. 45). Nombre total (col. 46).

1927 l:sessä oikeusasteessa tuomituista, joita on ennen rangaistu. hus- och fängelsestraff dömda, vilka tidigare varit avstraffade.

vuosi, jona rikoksesta on viimeksi rangaistus tuomittu, sekä ennen samankaltaiseen rikokseen leen rangaistu. (Rikosten yhtymistapauksissa on vain päärikoksena käsitelty rikos otettu huomioon). då straff för förbrytelse senast ådömts, tidigare för likartat brott sakfällda, ävensom antalet förbrytelser har endast den som huvudbrott behandlade förbrytelsen medtagits).

Bilaga. Motsvarande uppgifter om de till allmänt arbete förordnade.

réclusion et à la prison en 1927, antérieurement condamnés.

condamnation, condamnés antérieurement pour infraction de même nature, condamnés antérieurement conditionnelle-
été fait mention que de l'infraction principale).

sur individus assujettis aux travaux publics.

Lähinnä edellistä tuomiota langettaessa tuomittu. c)					Vuosi, jona rikoksesta on viimeksi rangaistus tuomittu. e)										Ennen tuomittu syy-pääksi samankaltaiseen rikokseen. f)					Alkaisemmin ehdollisesti tuomittujen luku. g)									
Vid närmast föregående domfällning dömd till. c)					Året, då straff för förbrytelse senast ådömts. e)										Tidigare sakfällda för likartat brott. f)					Tidigare villkorligt dömda. g)									
Sakkola. — Böter.	Vankousta. — Fängelse.	Kurtusluonetta. d)			Yhteensä. — Summa.	1927.	1926.	1925.	1924.	1923.	1922.	1921.	1917—1920.	Ennen v. 1917. Före år 1917.	kerran. — 1 gång.	2 kerta. — gånger.	3 kerta. — gånger.	4 kerta. — gånger.	5 kerta. — gånger.	6 tai useamman kertaan. 6 eller flere gånger.	Varsinaisessa tuomioistuimessa.		Vid ordinarie domstol.		Valtiorikosluokituksissa ¹⁾ . Vid statsförbrytelsesdomstolarna. ²⁾		Kalkkiaan. — Inalles.		
		Yli 4 vuotta. Över 4 år.	Yleisä työtä. Allmänt arbete.	Yhteensä. Summa.																	Naisia. Kvinnor.	Miehiä. Män.	Yhteensä. Summa.	Naisia. Kvinnor.	Miehiä. Män.	Yhteensä. Summa.		Naisia. Kvinnor.	Miehiä. Män.
19	20	21	22	23	24	25	26	27	28	29	30	31	32	33	34	35	36	37	38	39	40	41	42	43	44	45	46		
622	718	147	170	223	89	59	2 028	263	508	410	190	140	94	68	290	65	521	177	105	72	26	36	305	38	343	151	494	1	
132	100	15	19	27	15	4	312	51	61	57	34	22	17	11	45	14	48	3	—	1	—	1	30	2	32	26	58	2	
33	31	8	9	12	11	2	106	13	22	18	11	7	8	3	17	7	18	2	—	1	—	—	10	1	11	12	23	3	
99	69	7	10	15	4	2	206	38	39	39	23	15	9	8	28	7	30	1	—	—	—	1	20	1	21	14	35	4	
2	—	—	—	1	—	—	3	—	1	—	1	—	—	—	—	—	2	—	—	—	—	—	—	—	—	—	2	2	5
4	6	—	1	1	2	—	14	1	5	5	2	—	—	—	1	—	3	—	—	1	—	—	—	—	3	—	1	4	6
45	27	2	3	8	2	2	89	15	17	17	9	8	3	4	14	2	17	1	—	—	—	1	11	—	11	8	19	7	8
7	5	1	—	—	2	—	3	2	3	2	1	1	1	—	—	—	1	—	—	—	—	—	—	—	—	—	1	1	9
6	1	—	—	—	—	—	7	2	5	—	—	—	—	—	—	—	—	—	—	—	—	—	—	—	—	—	1	1	10
3	1	—	—	—	—	—	4	3	—	1	—	—	—	—	—	—	—	—	—	—	—	—	—	—	—	—	1	1	11
1	2	—	—	—	—	—	3	1	—	—	—	—	—	—	—	—	—	—	—	—	—	—	—	—	—	—	—	—	12
2	—	—	—	—	—	—	6	—	1	1	—	—	—	—	—	—	—	—	—	—	—	—	—	—	—	—	—	—	13
4	3	1	2	—	1	—	11	1	2	1	2	1	1	1	—	2	2	—	—	—	—	—	—	2	1	3	—	3	14
21	19	1	3	3	—	—	47	8	9	9	6	3	4	2	6	—	5	—	—	1	—	—	—	5	—	5	3	8	15
—	—	—	—	—	1	—	1	—	—	—	—	—	—	—	—	—	—	—	—	—	—	—	—	—	—	—	—	—	16
—	2	—	—	2	—	—	4	1	1	—	—	—	—	—	—	2	1	—	—	—	—	—	—	—	—	—	1	1	17
1	1	—	—	—	1	—	4	—	1	1	—	—	—	—	—	2	1	—	—	—	—	—	—	—	—	—	—	—	18
2	2	—	—	—	—	—	4	—	1	2	1	—	—	—	—	—	—	—	—	—	—	—	—	—	—	—	—	—	19
17	21	8	5	9	2	2	64	7	9	11	6	5	7	3	11	5	12	1	—	—	—	—	6	1	7	8	15	20	20
8	6	2	1	—	—	—	18	5	4	4	2	2	—	—	—	1	2	—	—	—	—	—	1	—	1	—	—	1	21
1	—	—	—	—	—	—	1	—	—	—	—	—	—	—	—	—	—	—	—	—	—	—	—	—	—	—	—	—	22
—	—	—	—	—	—	—	1	—	—	—	—	—	—	—	—	—	1	—	—	—	—	—	—	—	—	—	—	—	23

Col. 2. Nombre total des personnes antérieurement punis. — b) Dont punies antérieurement: 1 fois (col. 3), 2 fois — moins d'un an (col. 21), 1 an inclusivement, jusqu'à 2 ans exclusivement (col. 22), 2 ans, inclusivement, jusqu'à 4 ans condamnation (col. 27—35), en 1917 ou antérieurement (col. 35). — f) Condamnés antérieurement pour infraction de même nature ordinaires conditionnellement. — Hommes (col. 42), Femmes (col. 43). Total (col. 44). Condamnés en tribunal spécial à la

¹⁾ S. o. Valtiorikosluokituksissa ja Valtiorikosyllyloksissa. — ²⁾ D. v. s. vid Statsförbrytelsesdomstolen och Statsförbrytelseöverdomstolen.

Taulu 19. Erikoistaulu kuritushuone- ja vankeusrangaistuksiin vuonna
Tabell 19. Specialtabell över de år 1927 i 1:sta instans till tukt-

C. Ryöstöön tai varkaudenrikokseen syypääksi tuomitut, joita ennen on ryöstöstä tai var-
 tuomitun rikoksen laadusta sekä aikaisemmin tehtyjen rikosten lukumäärästä, kuin myös
 sitelty rikos

C. För rån eller tjuvnadsbrott sakfällda, vilka förut varit för rån eller tjuvnadsbrott straffade,
 om antalet av dessa tidigare ådömda straff ävensom tidigare villkorligt dömda. (Vid kon-

Tableau spécial des condamnés à la réclusion et à la prison

C. Nombre des condamnés pour vol ou rapine, qui ont été précédemment condamnés pour vol ou rapine,
 pour vol ou rapine, nature des peines antérieurement prononcées, condamnés antérieurement conditionnellement

Rangaistuksen laatu. Straffets art.		Syypääksi tuomittujen luku. a) Antal sakfällda. a)				Rikoksen laatu. b) Brottets art. b)						Montako Antal			
		Kauk. Städer.		Maas. Landsb.		Yhteensä. — Summa.	Yksinkertainen varkaus. Enkel stöld.	Yksinkertainen varkaus. Enkel stöld.	Tärkeä varkaus t. murto, Grov stöld eller Inbrott.	Ryöstö. — Rån.	1 kerran. d) 1 gång. d)				
		Siitä: — Därav:													
		m. m.	n. kv.	m. m.	n. kv.	m. m.	n. kv.	m. m.	n. kv.	m. m.	n. kv.	m. m.	n. kv.	alle 18 v. under 18 år.	
1		2	3	4	5	6	7	8	9	10	11	12	13	14	15
Kuritushuonetta. — Tukthus.															
1	6—9 kuuk. — månader	63	8	25	2	98	56	7	30	3	2	—	64	6	1
2	9—12 » — »	15	—	17	2	34	9	1	23	1	—	—	21	1	1
3	1—2 vuotta — år	94	13	60	5	172	67	16	80	2	7	—	93	6	—
4	2—3 » — »	48	4	47	—	99	45	3	49	1	1	—	24	1	—
5	3—4 » — »	33	2	30	—	65	28	2	32	—	3	—	12	—	—
6	4—6 » — »	21	—	22	1	44	26	—	11	1	6	—	2	—	—
7	6—8 » — »	8	—	6	—	14	6	—	7	—	1	—	3	—	—
8	8 v. tai yli — 8 år ell. dätutöver	7	—	6	—	13	8	—	3	—	2	—	—	—	—
Vankeutta. — Fängelse.															
9	Alle 3 kuuk. — Under 3 månader	2	1	1	1	5	3	2	—	—	—	—	3	1	2
10	3—6 kuuk. — månader	43	16	17	3	79	57	16	3	3	—	—	45	18	9
11	6—9 » — »	23	10	16	2	51	34	12	5	—	—	—	22	11	9
12	9—12 » — »	6	—	6	—	12	11	—	1	—	—	—	9	—	2
13	1—2 vuotta — år	6	—	6	—	12	8	—	4	—	—	—	7	—	3
14	2—3 » — »	—	—	—	—	—	—	—	—	—	—	—	—	—	—
15	3—4 » — »	—	—	—	—	—	—	—	—	—	—	—	—	—	—
16	4 v. tai siitä yli — 4 år eller dätutöver	—	—	—	—	—	—	—	—	—	—	—	—	—	—
17	Yhteensä — Summa	369	54	259	16	698	358	59	248	11	22	—	305	44	27
Siitä: — Därav: — Dont:															
18	kuritushuonerangaistukseen — tukthusstraff — réclusion	289	27	213	10	539	245	29	235	8	22	—	219	14	2
19	vankeusrangaistukseen — fängelsestraff — prison	80	27	46	6	159	113	30	13	3	—	—	86	30	25

Traduction des rubriques.

Col. 1. Nature des peines (1—16). Réclusion (1—8). Mois (1—2). Annés (3—7). 8 ans ou plus tôt (8). Prison
 b) Nature des infractions: 7, 8 Vol simple. 9, 10 Vol grave ou effraction. 11, 12 Rapine. Col. 2, 4, 7, 9, 11 Hommes.
 fois col. 13—31 col. 13, 16, 19, 22, 24, 26, 28, 30 Hommes. Col. 14, 17, 20, 23, 25, 27, 29, 31 Femmes. Dont moins
 damnation précédente condamnés (col. 35, 36), 35 réclusion, 36 prison. n) Nombre des personnes condamnés antérieure-

1927 I:ssä oikeusasteessa tuomituista, joita on ennen rangaistu. hus- och fängelsestraff dömda, vilka förut varit avstraffade.

kaudenrikoksesta rangaistu, rangaistuksen laadun ja rangaistusajan mukaan ynnä ilmoitus nyt aikaisemmin ehdollisesti tuomituista. (Rikosten yhtymistapauksissa on vain päärikoksena käotettu huomioon).

fördelade efter straffets art, strafftidens längd och det nu avdömda brottets art, jämte uppgift kurrens av förbrytelser har endast den som huvudbrott behandlade förbrytelsen medtagits.)

en 1927 en 1:re instance antérieurement condamnés.

selon la nature et la durée des peines, ainsi que la nature des infractions, nombre des condamnations antérieures pour vol ou rapine. (En cas de cumulation des infractions il n'a été fait mention que de l'infraction principale.)

kertaa ennen syyppäkal tuomitut ovat tuomitut ryöstöstä tai varkaudenrikoksesta. c) gånger de sakfällda tidigare dömdes straff för rån eller tjvnadsbrott. c)

2 kertaa. e) 2 gånger. e)																		3 kertaa. f) 3 gånger. f)						4 kertaa g) 4 gånger g)		5 kertaa h) 5 gånger h)		6 kertaa i) 6 gånger i)		7 kertaa j) 7 gånger j)		8. kertaa k) 8 gånger k)		Yhteensä. l) Summa. l)			Lähinnä edellistä tuomiota langettaessa tuomittu. m) Vid närmast föregående domfällning dömd till. m)		Aikaisemmin ehdollisesti tuomittujen luku. n) *) Tidigare villkorligt dömda. n) *)		
Siltä: — Därav:						Siltä: — Därav:						Siltä: — Därav:						Vankeutta Fängelse. Tukitus.	Kurtus- huoneita. Tukitus.	Yhteensä. Summa.	Naisia. Kvinnor.	Miehiä. Män.																			
m.	n.	alle 18 v. under 18 år.	m.	n.	alle 18 v. under 18 år.	m.	n.	m.	n.	m.	n.	m.	n.	m.	n.	m.	n.						m.	n.	alle 18 v. under 18 år.																
16	17	18	19	20	21	22	23	24	25	26	27	28	29	30	31	32	33	34	35	36	37	38	39																		
15	2	1	5	1	1	4	—	—	—	—	1	—	—	—	—	88	10	3	39	59	30	1	31	1																	
7	1	—	2	—	—	1	—	—	—	1	—	—	—	—	—	32	2	1	13	21	20	2	22	2																	
30	8	1	19	4	—	10	—	1	—	1	—	—	—	—	—	154	18	1	93	79	39	3	42	3																	
27	—	—	18	2	—	17	1	5	—	4	—	—	—	—	—	95	4	—	84	15	22	—	22	4																	
13	—	—	19	—	—	6	1	7	—	1	1	4	—	1	—	63	2	—	57	8	8	—	8	5																	
8	1	—	10	—	—	10	—	7	—	3	—	2	—	1	—	43	1	—	42	2	6	—	6	6																	
—	—	—	4	—	—	5	—	2	—	—	—	—	—	—	—	14	—	—	14	—	2	—	2	7																	
2	—	—	4	—	—	—	—	3	—	1	—	1	—	2	—	13	—	—	13	—	—	—	—	8																	
—	1	1	—	—	—	—	—	—	—	—	—	—	—	—	—	3	2	3	—	5	—	2	2	9																	
9	1	2	—	3	—	2	—	1	—	—	—	—	—	—	—	60	19	11	16	63	26	10	36	10																	
9	1	2	7	—	2	1	—	—	—	—	—	—	—	—	—	39	12	13	10	41	24	9	33	11																	
3	—	—	—	—	—	—	—	—	—	—	—	—	—	—	—	12	—	2	1	11	7	—	7	12																	
3	—	3	—	—	—	1	—	1	—	—	—	—	—	—	—	12	—	6	1	11	4	—	4	13																	
—	—	—	—	—	—	—	—	—	—	—	—	—	—	—	—	—	—	—	—	—	—	—	—	14																	
—	—	—	—	—	—	—	—	—	—	—	—	—	—	—	—	—	—	—	—	—	—	—	—	16																	
—	—	—	—	—	—	—	—	—	—	—	—	—	—	—	—	—	—	—	—	—	—	—	—	16																	
126	15	10	91	7	3	57	2	27	—	11	2	7	—	4	—	628	70	40	383	315	188	27	215	17																	
102	12	2	81	7	1	53	2	25	—	11	2	7	—	4	—	502	37	5	355	184	127	6	133	18																	
24	3	8	10	—	2	4	—	2	—	—	—	—	—	—	—	126	33	35	28	131	61	21	82	19																	

(9—16). Mois (9—12). Annés (13—15). 4 ans ou plus tôt (16). Total (17). a) Nombre des condamnés (2—5). Total (6). Col. 3, 5, 8, 10, 12 Femmes. c) Nombre des condamnations antérieures pour vol ou rapine. d, e, f, g, h, i, j, k) 1—8 de 18 ans: col. 15, 18, 21. l) Total col. 32—34; dont: 32 hommes, 33 femmes, 34 moins de 18 ans. m) A la condition conditionnellement (37—39). Hommes (37), Femmes (38). Total (39).

*) El koske Valtiorikosoikeudessa eikä Valtiorikosylioikeudessa ehdollisesti tuomittuja. — HÄri ingä icke de vid Statsförbrytelsesdomstol och vid Statsförbrytelseöberverdomstolen villkorligt dömda.

Taulu 20. Erikoistaulu kuritushuone- ja vankeusrangaistuksiin vuonna 1927 1:ssässä oikeusasteessa tuomituista, joita ennen on rangaistu.
Tabell 20. Specialtabell över de år 1927 i 1:sta instans till tukthus- och fängelsestraff dömda, vilka varit tidigare avstraffade.

D. Ryöstöön tai varkaudenrikokseen syytäksi tuomitut, joita ennen on ryöstöstä tai varkaudenrikoksesta rangaistu, rikoksen laadun mukaan, sekä tietoja vuodesta, jona niistä viimeksi on rangaistus tuomittu, sekä syntyperästä ja sivilisäädystä.

(Rikosten yhtymistapauksissa on vain päärikoksena käsitelty rikos otettu huomioon.)

D. För rån eller tjuvnadsbrott saktädda, vilka förut varit för rån eller tjuvnadsbrott straffade, enligt förbrytelsens art samt uppgifter om året, då straff senast ädömts, ävensom om ifrågavarande personers börd och civilstånd.

(Vid konkurrens av förbrytelser har endast den som huvudbrott behandlade förbrytelsen medtagits.)

Tableau spécial des condamnés à la réclusion et à la prison en 1927 en 1:re instance, antérieurement condamnés.

D. Nombre des condamnés pour vol ou rapine, qui ont été précédemment condamnés pour vol ou rapine, année de la dernière condamnation, extraction et état civil des condamnés.

(En cas de cumulation des infractions il n'a été fait mention que de l'infraction principale.)

Rikoksia. Förbrytelser. Infractions. Luku. — Kap. — Chap. §.	Syytäksi tuomittujen luku. a)				Vuosi, jona ryöstöstä tai varkaudenrikoksesta on viimeksi rangaistus tuomittu. b)										Sivillistäyty. c) Civilstånd. c)					Aikaisemmin ehdollisesti tuomitut. 1) Fridäge villkorligt dömda. 1)
	Antal saktädda. a)				Året, då för rån eller tjuvnadsbrott straff senast ädömts. b)										Avslutad utkoprotella sättningsförelse. Förelse utom äktenskapsförelse.					
	Kaup. Städer.		Maas. Landsb.		1927.	1928.	1929.	1924.	1923.	1922.	1921.	1917—1920. Före år 1917. Ennen v. 1917. Före år 1917.	Naimaton. — Ogifta.		Toukku. — Aukinger, änkor.		Innoittamaton. — Ej uppgifvet.			
	m. m.	n. kv.	m. m.	n. kv.																
1	2	3	4	5	6	7	8	9	10	11	12	13	14	15	16	17	18	19	20	21
Rikoslakia vastaan tehdyt rikokset. — Brott mot strafflagen. — Infractions au Code pénal.																				
28: 1,1 varkaus (yksink.) — stöld (enkel), 1. erä — resan	3	—	2	—	2	2	—	—	—	—	—	—	1	1	4	1	—	—	—	4
	69	26	40	4	13	40	22	5	6	4	2	17	30	5	115	21	2	1	—	68
28: 1, 5 sn — d:o 2. erä — resan	76	10	45	5	11	39	34	13	8	4	9	16	2	12	103	28	2	—	3	28
	4	—	—	—	1	1	1	—	—	—	1	—	—	—	3	1	—	—	—	3
28: 1, 5 sn — d:o 3. » — »	28	9	25	1	2	13	14	9	1	6	7	10	1	11	41	19	1	1	1	9
28: 1, 5 sn — d:o 4. » — »	26	4	15	—	1	4	6	10	5	7	5	6	1	9	36	7	1	1	—	1
28: 1, 5 sn — d:o 5. ja us. erä — 5. o. följ. resor	16	—	9	—	1	1	1	2	5	3	2	9	1	3	22	1	—	1	1	—
28: 2, 3 törkeä vark., murto — grov stöld, inbr., 1. erä — resan	40	1	42	3	11	27	18	4	10	2	1	12	1	12	82	2	1	—	1	47
	7	1	6	2	3	10	2	—	—	—	—	—	1	—	14	1	—	—	1	11
28: 2, 3, 5, 6 sn — d:o 2. erä — res.	50	3	48	1	5	29	31	6	6	5	4	14	2	9	92	8	1	1	—	29
28: 2, 3, 5, 6 sn — d:o 3. » — »	30	—	17	—	1	11	14	7	4	2	2	6	—	2	42	3	1	1	—	4
28: 2, 3, 5 sn — d:o 4. » — »	3	—	3	—	—	—	—	—	—	—	—	—	—	2	6	—	—	—	—	2
28: 2, 3, 5 sn — d:o 5. ja us. erä — 5. o. följ. resor	2	—	—	—	—	—	—	—	—	—	—	—	—	1	2	—	—	—	—	—
31: 1—3 ryöstö — rån, 1. erä — res.	13	—	7	—	—	5	4	2	3	1	1	4	—	3	19	1	—	—	—	9
31: 1—3, 5 sn — d:o 2. erä — res.	2	—	—	—	—	—	—	—	—	—	—	—	—	1	2	—	—	—	—	—
Yhteensä — Summa	369	54	259	16	51	182	148	61	52	34	34	96	40	71	583	93	9	6	7	215
Siitä: — Därav: — Domt:	289	27	213	10	34	131	123	56	46	30	32	78	9	66	451	70	7	5	6	133
	80	27	46	6	17	51	25	5	6	4	2	18	31	5	132	23	2	1	1	82

Traduction des rubriques.

Col. 1 Nature des crimes (voir la liste explicative). — a) Nombre des condamnés. 2, 3. Dans les villes: hommes (2), femmes (3), 4, 5 A la campagne: hommes (4), femmes (5). — b) Année de la dernière condamnation pour vol ou rapine (6—14), 14 en 1916 ou antérieurement. 15 Nés hors du mariage. c) État civil: 16 Célibataires. 17 Mariés. 18 Veufs et veuves. 19 Divorcés. 20 Sans indication. 21 Condamnés antérieurement conditionnellement.

1) Kts. huom. edellisellä sivulla.
 2) Se anm. å föreg. sida.