


Valtion kuukausipalkat 1996

Löner för statsanställda månadsavlönade



Valtion kuukausipalkat 1996

Löner för statsanställda månadsavlönade

Tiedustelut – Förfrågningar:

*Eero Koljonen
Milla Rosenström
Pekka Haapala
(09) 17 341*

SVT

*Suomen virallinen tilasto
Finlands officiella statistik
Official Statistics of Finland*

Kansikuva: Mikko Nurmi

© 1997 Tilastokeskus

*Tietoja lainattaessa lähteenä on mainittava Tilastokeskus.
Uppgifterna får lånas med uppgivande av Statistikcentralen som källa.*

*ISSN 0784-8374
= Palkat
ISSN 0785-8884
ISBN 951-727-355-X*

Sisällysluettelo

Innehållsförteckning

	Sivu	Sida	
Yhteenvedo tuloksista	5	Sammandrag av resultaten	5
Julkisen sektorin henkilöstö	5	Personalen inom den offentliga sektorn	5
Kuukausipalkkaisten keskiansiot ja jakautuminen ansiotason mukaan	9	Medelförtjänst för månadsavlönade och fördelning enligt förtjänstnivå	9
Sukupuoli ja koulutus	11	Kön och utbildning	11
Palveluksessaoloaika valtiolla	13	Anställningstid hos staten	13
Alueellinen jakautuminen	15	Regional fördelning	15
Kuukausipalkkaiset hallinnonaloittain	16	Månadsavlönade efter förvaltningsområde ...	16
Ammattiryhmiin jakautuminen	16	Fördelning efter yrkesgrupp	16
Tilaston tuotantotavasta	19	Uppgörandet av statistiken	19
Tiedustelun tietosisältö	20	Förfrågans innehåll	20
Tilaston käsitteistä	22	Begrepp	22
Taulukoissa käytetyistä luokitteluista	24	Klassificeringen i tabellerna	24
Tulosten luotettavuudesta	25	Uppgifternas tillförlitlighet	25
Tietojen käyttö ja saatavuus	25	Tillämpning och tillgång	25
Valtion virkamiesten peruspalkat marraskuussa 1996	26	Statstjänstmännens grundslöner i november 1996	26
Taulukot		Tabeller	
Taulukko 1:		Tabell 1:	
Valtion kuukausipalkkaisen henkilöstön luku- määrät, ansiot ja niiden muutokset sekä säännöllinen viikkotyöaika toimialan ja sukupuolen mukaan marraskuussa 1996	28	Antalet månadsavlönade statsanställda, deras förtjänst och förtjänstens förändring samt ordinarie veckoarbetstid efter näringsgren och kön i november 1996	28
Taulukko 2:		Tabell 2:	
Valtion kuukausipalkkaisen henkilöstön luku- määrät, ansiot ja työaika valtion tehtäväryhmän mukaan marraskuussa 1996	29	Antalet månadsavlönade statsanställda, deras förtjänst och arbetstid efter statens uppgifts- grupp i november 1996	29
Taulukko 3:		Tabell 3:	
Valtion kuukausipalkkaisen henkilöstön luku- määrät ja ansiot virkasuhteen ja lopullisen palkkausluokan mukaan marraskuussa 1996 ...	38	Antalet månadsavlönade statsanställda och deras förtjänst efter tjänsteförhållande och slutlig avlöningsklass i november 1996	38
Taulukko 4:		Tabell 4:	
Valtion kuukausipalkkaisen henkilöstön luku- määrät kokonaisansiot ja 1. ja 5. ikälisä koulu- tusalan, koulutusasteen, tutkinnon ja sukupuolen mukaan marraskuussa 1996	42	Antalet månadsavlönade statsanställda, deras total- förtjänst och 1:a och 5:e ålderstillägg efter utbild- ningsområde, utbildningsnivå, examen och kön i november 1996	42

Taulukko 5:

Valtion kuukausipalkkaisen henkilöstön lukumäärät ja kokonaisansiot **ammattiryhmän, koulutusasteen ja sukupuolen mukaan** marraskuussa 1996 49

Taulukko 6:

Valtion kuukausipalkkaisen henkilöstön lukumäärät, keskimääräiset ansiot ja työaika **ammattiryhmän ja sukupuolen mukaan** marraskuussa 1996 50

Taulukko 7:

Valtion kuukausipalkkaisen henkilöstön lukumäärät sekä kokonaisansion **desiilit, keskihajonta ja vaihtelueroin ammattiryhmittäin ja sukupuolittain** marraskuussa 1996 55

Taulukko 8:

Valtion kuukausipalkkaisen henkilöstön lukumäärät **palvelussuhteen, kokonaisansioon perustuvan tuloluokituksen ja sukupuolen mukaan** marraskuussa 1996 87

Taulukko 9:

Valtion kuukausipalkkaisen henkilöstön lukumäärät ja keskimääräiset kokonaisansiot **koulutusasteen, sukupuolen ja iän mukaan** marraskuussa 1996 89

Taulukko 10:

Valtion kuukausipalkkaisen henkilöstön lukumäärät ja ansiot **budjetin pääluokan, kokonaisansion tuloluokan ja sukupuolen sekä palvelussuhteen mukaan** marraskuussa 1996 . . . 90

Taulukko 11:

Valtion kuukausipalkkaisen henkilöstön lukumäärät ja ansiot **sukupuolen mukaan lääneittäin** marraskuussa 1996 94

Taulukko 12:

Valtion kuukausipalkkaisen henkilöstön lukumäärät ja kokonaiskeski-**ansiot ikäryhmän ja sukupuolen mukaan palvelusvuosiryhmittäin** marraskuussa 1996 95

Tabell 5:

Antalet månadsavlönade statsanställda och deras totalförtjänster efter **yrkesgrupp, utbildningsnivå och kön** i november 1996 49

Tabell 6:

Antalet månadsavlönade statsanställda, deras **genomsnittliga förtjänst samt arbetstid** efter yrkesgrupp och kön i november 1996 50

Tabell 7:

Antalet månadsavlönade statsanställda samt totalförtjänstens **deciler, standardavvikelse och variationskoefficient** efter yrkesgrupp och kön i november 1996 55

Tabell 8:

Antalet statsanställda månadsavlönade efter **anställningsförhållande, inkomstklassificering** baserad på totalförtjänst och kön i november 1996 87

Tabell 9:

Antalet månadsavlönade statsanställda och deras **genomsnittliga totalförtjänst** efter utbildningsnivå, kön och ålder i november 1996 89

Tabell 10:

Antalet månadsavlönade statsanställda och deras förtjänster efter **budgetens huvudtitel, inkomstklass för totalförtjänst och kön** samt efter anställningsförhållande i november 1996 90

Tabell 11:

Antalet månadsavlönade statsanställda och deras förtjänster efter **kön länsvi**s i november 1996 94

Tabell 12:

Antalet statsanställda månadsavlönade och deras **genomsnittliga totalförtjänster** efter åldersgrupp och kön i **grupper enligt tjänsteår** i november 1996 95

Valtion kuukausipalkat marraskuussa 1996

Löner för statsanställda månadsavlönade i november 1996

Yhteenveto tuloksista

Kotimaassa toimivien valtion kuukausipalkkaisten kokonaiskeskiansio oli vuoden 1996 marraskuussa 11 916 mk. Virkamiesten kokonaiskeskiansio oli 12 114 mk ja työsuhteisten 11 176 mk. Kuukausipalkkaisten ansiot nousivat ansiotasoindeksillä mitattuna 3,3 % 1995 IV nelj./1996 IV nelj. Säännöllisen työajan keskimääräinen kuukausiansio oli 11 665 mk, virkamiehillä 11 896 mk ja työsuhteisilla 10 802 mk. Naisten kokonaisansiot (10 325 mk) olivat n. 78 % miesten ansioista (13 157 mk).

Julkisen sektorin henkilöstö

Valtion ja kuntien palveluksessa oli vuoden 1996 marraskuussa yhteensä 559 000 palkansaajaa, joista 533 100 oli kuukausipalkkaisia ja 25 900 tuntipalkkaisia. Valtion osuus julkisen sektorin palkansaajista oli 22 %.

Vuonna 1996 valtiolla oli 121 744 henkilöä, joista virkasuhteisia oli 93 666, työsuhteisia kuukausipalkkaisia 28 078 ja 2 400 työsuhteista tuntipalkkaista. Valtion liikelaitoksissa toimi n. 3 % kuukausipalkkaisista.

Sammandrag av resultaten

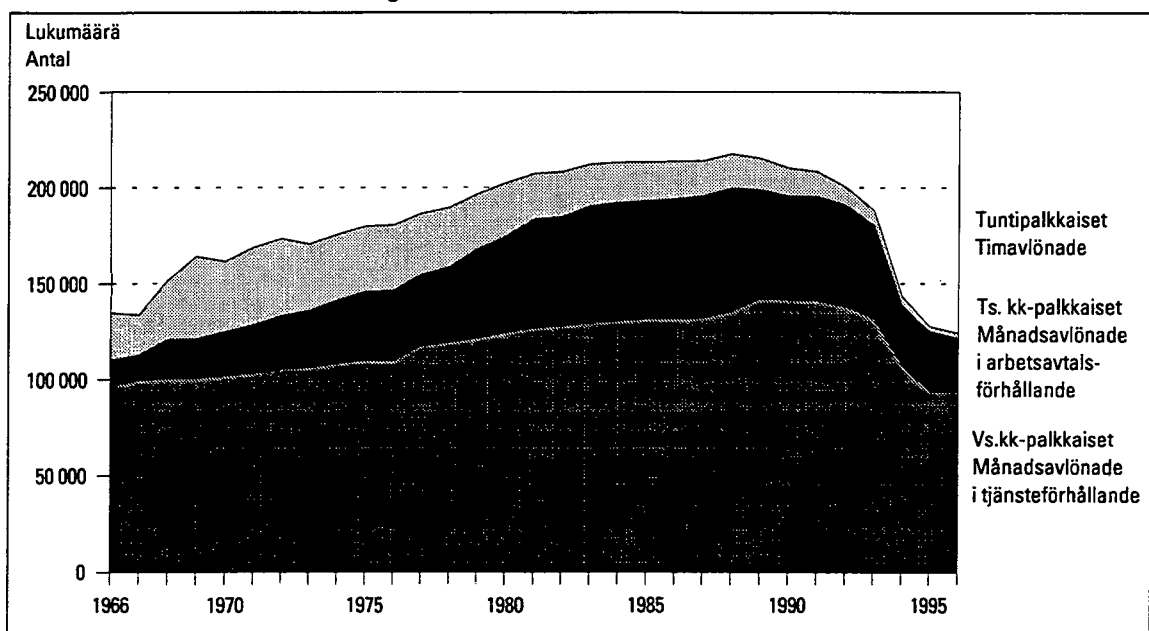
Den genomsnittliga totalförtjänsten för statsanställda månadsavlönade i Finland var 11 916 mk i november 1996. Den genomsnittliga totalförtjänsten var 12 114 mk för tjänstemän och 11 176 mk för personer i arbetsavtalsförhållande. Mätt med förtjänstnivåindex ökade medelförtjänsten för månadsavlönade från 4:e kvartalet 1995 till 4:e kvartalet 1996 med 3,3 %. Medelförtjänsten för ordinarie arbetstid var 11 665 mk, för tjänstemän 11 896 mk och för personer i arbetsavtalsförhållande 10 802 mk. Kvinnorna förtjänade 10 325 mk, vilket var ca 78 % av männens förtjänst på 13 157 mk.

Personalen inom den offentliga sektorn

I november 1996 var antalet löntagare inom staten och kommuner sammanlagt 559 000, av vilka 533 100 var månadsavlönade och 25 900 timavlönade. Statens andel av den offentliga sektorns löntagare var 22 %.

År 1996 hade staten 121 744 anställda, av vilka 93 666 i tjänsteförhållande, 28 078 månadsavlönade i arbetsavtalsförhållande och 2 400 timavlönade i arbetsavtalsförhållande. Omkring 3 procent av de månadsavlönade var anställda vid statliga affärsverk.

Kuvio 1. Valtion henkilöstö vuosina 1966–1996
Figur 1. Statsanställda åren 1966–1996



Valtion henkilöstön määrä on 90-luvulla supistunut merkittävästi. Kuukausipalkkaisia oli vielä vuosikymmenen vaihteessa lähes 200 000; kuusi vuotta myöhemmin enää 120 000. Tuntipalkkaisen määrä on vähentynyt vastaavana jaksona vieläkin enemmän, runsaat 80 %. Vähentymiseen on ollut syynä valtion toimintojen yhtiöittäminen. Esimerkiksi Posti- ja Telelaitos yhtiöitettiin vuonna 1994 ja Valtion Rautatiet vuonna 1995.

Under 1990-talet har antalet statsanställda minskat avsevärt. I början av 1990-talet fanns det ännu närmare 200 000 månadsavlönade; sex år senare bara 120 000. Under samma tid har antalet anställda med timlön minskat ännu mera, med drygt 80 %. Minskningen har berott på bolagiseringen inom staten. Post- och televerket bolagiserades år 1994 och Statsjärnvägarna år 1995.

Taulukko A. Julkisen sektorin kotimaassa toimivien kuukausi- ja tuntipalkkaisten henkilöiden lukumäärä vuosina 1970–1996
Tabell A. Antalet månads- och timavlönade personer inom den offentliga sektorn i hemlandet 1970–1996

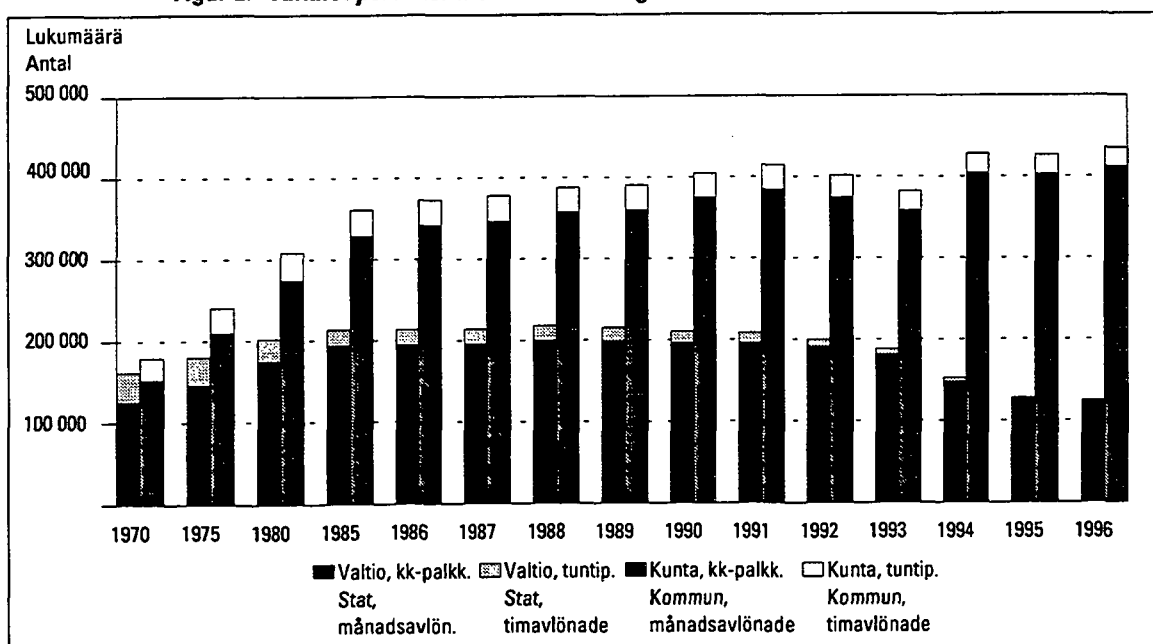
Vuosi År	Kuukausipalkkaiset, yhteensä ¹⁾ Månadsavlönade, sammanlagt ¹⁾			Tuntipalkkaiset Timavlönade		
	Valtiosektori Staten	Kuntasektori Kommuner	Yhteensä Sammanlagt	Valtiosektori ²⁾ Staten ²⁾	Kuntasektori Kommuner	Yhteensä Sammanlagt
1970.....	125 000	151 900	276 900	36 700	27 300 ³⁾	64 000
1975.....	145 800	209 000	354 800	34 100	31 300	65 400
1980.....	174 600	273 700	448 300	27 500	34 700	62 200
1985.....	193 200	328 600	521 800	20 100	32 300	52 400
1986.....	194 100	341 600	535 700	19 400	31 700	51 100
1987.....	195 800	346 500	542 300	18 100	31 600	49 700
1988.....	199 600	356 700	556 300	17 700	31 100	48 800
1989.....	199 000	359 600	558 600	16 200	30 800	47 000
1990.....	195 800	374 300	570 100	14 300	30 600	44 900
1991.....	195 400	384 300	579 700	13 000	30 500	43 500
1992.....	190 900	374 400	565 300	9 200	27 300	36 500
1993.....	180 400	358 100	538 500	7 600	24 100	31 700
1994.....	147 600	404 100	551 700	4 800	24 000	28 800
1995.....	125 100	402 200	527 300	2 600	24 200	26 800
1996.....	121 800	411 337	533 137	2 400	23 500	25 900

¹⁾ Luvuissa mukana osalta kuukautta tai vähennettyä palkkaa saaneet, ulkomailla toimivat sekä sivutoimiset kuntasektoreilla.
Antalen omfattar personer som fått lön för en del av månaden eller sänkt lön, personer som arbetar utomlands samt personer med tjänst som bisyssla inom den kommunala sektorn.

²⁾ Luvussa ei ole mukana metsätyöntekijöitä – Antalet omfattar inte skogsarbetare

³⁾ Tieto vuodelta 1971 (vuoteen 1970 mukana vain kaupungit ja kauppalat) –
1971 års uppgift (t.o.m. år 1970 inkluderade uppgifterna bara städer och köpingar).

Kuvio 2. Valtion ja kuntien henkilöstön lukumäärän kehitys 1970–1996
Figur 2. Antalet personer inom den offentliga sektorn 1970–1996



Taulukko B. Valtion virkasuhteisten lukumäärät ja kokonaiskeskiarvot lokakuussa¹⁾ vuosina 1965–1996
Tabell B. Antalet statstjänstemän och deras totalmedelförtjänst i oktober¹⁾ åren 1965–1996

Vuosi År	Täysipalkkaiset kotimaassa toimivat virkamiehet Tjänstemän med full lön i hemlandet			Muut virkamiehet Övriga tjänstemän		Yhteensä Sammanlagt
	Lukumäärä Antal	Kokonaiskeskiarvio Totalmedelförtjänst		Osa- ja tunti- palkkaiset Deltidsanställda och timavlönade	Ulkomailla toimivat Utomlands verksammar	
		Mk	Kasvu/vuosi Ökning/år %			
1965	91 351
1966	93 913	96 912
1967	96 999	1 112	99 528
1968	97 201	1 267	13,9	3 033	386	100 620
1969	96 544	1 318	4,0	3 920	403	100 867
1970	97 508	1 399	6,1	3 996	405	101 908
1971	98 309	1 546	10,5	4 634	435	103 378
1972	101 878	1 657	7,2	3 064	461	105 403
1973	102 482	1 835	10,7	3 261	476	106 219
1974	104 471	2 311	25,9	3 363	546	108 380
1975	105 720	2 832	22,5	3 596	567	109 883
1976	104 734	3 066	8,3	4 359	545	109 638
1977 ²⁾	113 161	3 191	4,1	3 633	617	117 411
1978	115 544	3 430	7,5	3 228	604	119 376
1979	117 170	3 718	8,4	3 960	619	121 749
1980	120 283	4 342	16,8	3 383	642	124 308
1981	122 565	4 689	8,0	3 717	652	126 934
1982	123 220	5 317	13,4	4 050	665	127 935
1983	124 586	5 823	9,5	4 332	690	129 608
1984	124 966	6 031	3,4	4 901	705	130 572
1985	125 899	6 595	9,4	5 019	730	131 648
1986	125 624	7 020	6,4	5 353	648	131 625
1987	125 884	7 669	9,2	5 641	650	132 175
1988	121 799	8 712	13,6	12 809 ³⁾	655	135 263
1989 ⁴⁾	127 786	9 084	4,3	13 823	682	142 291
1990 ⁵⁾	127 495	9 909	9,1	13 152	702	141 350 ⁵⁾
1991	127 925	10 449	5,4	12 235	693	140 853
1992	126 441	10 486	0,4	10 736	661	137 838
1993	115 840	10 590	1,0	15 431	648	131 919
1994	97 793	11 345	7,1	9 119	634	107 726
1995	85 558	11 838	4,4	7 838	648	94 044
1996	84 886	12 114	2,3	8 111	664	93 661
Keskimääräinen muutos 1970 – 1996		8,8		Genomsnittlig förändring 1970 – 1996		
Keskimääräinen muutos 1980 – 1996		6,7		Genomsnittlig förändring 1980 – 1996		

¹⁾ Vuosina 1965 – 1980, marraskuussa, vuodesta 1988 syyskuu, vuodesta 1994 marraskuu

²⁾ Vuonna 1977 otettiin tiedusteluun mukaan julkisoikeudellisissa palvelussuhteissa valtioon olevat: postin erillisryhmät ja värvätyt (Puolustuvoimat ja Rajavartiosto) yhteensä noin 8 000 henkeä.

³⁾ Sisältää n. 4 400 postin osa-aikaisia, jotka aikaisemmin virheellisesti olleet täysipalkkaisissa. Tiedusteluun otettiin mukaan myös sivutoimiset, joita, on n. 1 300

⁴⁾ Palvelusuhdemuutosten yhteydessä työsuhteisia on siirtynyt vuonna 1989 noin 7 200 virkasuhteiseksi. Vuonna 1990 virkasuhteeseen siirtyi noin 2 500 työsuhteista ja virkasuhteesta työsuhteeseen siirtyi noin 850 henkeä. Vuonna 1991 virkasuhteesta työsuhteeseen siirtyi noin 2 560 ja työsuhteesta virkasuhteeseen noin 1 460 henkilöä ja vuonna 1992 virkasuhteesta työsuhteeseen 938 ja työsuhteesta virkasuhteeseen 1 044 henkilöä.

⁵⁾ Luvussa ei ole mukana harjottelijoita, oppisopimussuhteisia sekä erillisipalkkionsaajia (sivutoimisia). Vuoden 1991 luvussa ei myöskään ole yksityisen sektorin palvelukseen työvoimapiirien työllistämismäärärahoilla palkattuja henkilöitä, joita vuonna 1991 oli noin 2770. Vuoden 1990 lukumäärtiedoissa tämä on mukana (noin 1 000 henkeä).

¹⁾ Åren 1965–1976, november, fr.o.m. 1988 i september, fr.o.m. 1994 november

²⁾ År 1977 gällde förfrågan även personer i offentligrättsligt arbetsavtalsförhållande till staten: postens specialgrupper och värvade (försvarsmakten och gränsbevakningen) sammanlagt omkring 8 000 personer.

³⁾ Inkl. postens ca 4 400 deltidanställda som tidigare felaktigt ingått i gruppen tjänstemän med full lön. I förfrågan ingår nu även ca 1 300 löntagare med bisyssla.

⁴⁾ I samband med ändringen av anställningsförhållandena övergick år 1989 omkring 7 200 personer i arbetsavtalsförhållande till tjänsteförhållande. År 1990 övergick omkring 2 500 personer i arbetsavtalsförhållande till tjänsteförhållande och omkring 850 tjänstemän övergick till arbetsavtalsförhållande. År 1991 övergick omkring 2 560 tjänstemän till arbetsavtalsförhållande och omkring 1 460 personer från arbetsavtals- till tjänsteförhållande och år 1992 övergick ca 938 tjänstemän till arbetsavtalsförhållande och ca 1 044 personer från arbetsavtals- till tjänsteförhållande.

⁵⁾ Antalet omfattar inte praktikanter, personer i läroavtalsförhållande och personer (i bisyssla) som får separat arvode. I antalet för år 1991 ingår inte heller personer inom den privata sektorn som anställts med arbetskraftsdistriktens sysselsättningsmedel. År 1991 uppgick deras antal till 2 770. Denna grupp ingår i uppgifterna för år 1990 (omkring 1 000 personer)

Taulukko C. Valtion työsuhteisten kuukausipalkkaisten lukumäärät ja keskimääräinen kokonaisansio lokakuussa vuosina 1966–1996¹⁾
Tabell C. Antalet månadsavlönade i arbetsavtalsförhållande och deras genomsnittliga totalförtjänst i november åren 1966–1996¹⁾

Vuosi År	Koko kuukaudelta palkkaa saaneet Löntagare som fått lön för hela månaden	Keskimääräinen kokonaisansio Genomsnittlig totalförtjänst	Osalta kuukautta palkkaa saaneet Löntagare som fått lön för en del av månaden	Osa-aika- työntekijät Deltids- anställda	Ulkomailla toimivat Utomlands verksamma	Yhteensä Sammanlagt
	Lukumäärä Antal	Mk	Kasvu/vuosi Ökning/år (%)	Lukumäärä Antal	Lukumäärä Antal	Lukumäärä Antal
1966	7 845	803	..	300	5 011	13 156
1967	8 250	916	14,1	482	5 493	13 225
1968	13 345	938	2,4	691	6 249	20 285
1969	14 027	971	3,5	674	5 907	20 608
1970	16 007	1 048	7,9	759	6 290	23 056
1971	17 618	1 200	14,5	962	6 616	25 196
1972	19 328	1 359	13,3	1 373	7 156	27 857
1973	21 109	1 574	15,8	1 500	7 013	29 622
1974	24 244	1 948	23,8	1 433	7 107	32 784
1975	26 638	2 390	22,7	2 009	7 239	35 886
1976	26 017	2 673	11,8	3 847	7 022	36 886
1977	27 147	2 897	8,4	3 611	6 517	37 275
1978	29 367	3 125	7,9	2 399	7 574	39 340
1979	35 120	3 359	7,5	2 310	8 828	46 258
1980	39 399	3 951	17,6	1 736	9 137	50 272
1981	44 465	4 139	4,8	2 408	9 596	56 694
1982	43 088	4 622	11,7	4 246 ³⁾	9 311	56 914
1983	46 175	5 106	10,5	4 266	9 879	60 585
1984	46 735	5 328	4,3	3 647	10 815	61 481
1985	47 411	5 783	8,5	3 551	10 244	61 508
1986	48 591	6 182	6,9	3 590	9 848	62 457
1987	49 372	6 768	9,5	3 829	9 928	63 586
1988	50 550	7 553	11,6	7 287	6 055	64 367
1989 ⁴⁾	42 441	8 227	8,9	8 906	4 944	56 737
1990 ⁵⁾	41 949	9 029	9,7	8 303	3 703	54 451
1991 ⁶⁾	44 310	9 595	6,3	3 883	5 842	54 525
1992 ⁶⁾	43 105	9 756	1,7	3 459	6 133	53 032
1993 ⁶⁾	36 874	10 054	3,1	5 716	5 623	48 528
1994	30 980	10 212	1,6	3 055	5 498	39 865
1995	24 907	10 893	6,7	2 005	3 862	31 088
1996	22 761	11 176	2,6	1 824	3 143	28 062
Keskimääräinen muutos 1970 – 1996		9,7	Genomsnittlig förändring 1970 – 1996			
Keskimääräinen muutos 1980 – 1996		6,8	Genomsnittlig förändring 1980 – 1996			

1) Vuosina 1966–1970, 1980 marraskuussa, vuodesta 1988 syyskuussa, vuodesta 1994 marraskuusta

2) Ulkomailla toimivat tulivat tiedustelun piiriin v. 1981.

3) Lukumäärä sisältää noin 2 000 sellaista koko kuukaudelta palkkaa saanutta, joiden palkka on muuttunut kesken tiedustelukuukauden.

4) Palvelussuhdemuutoksen yhteydessä työsuhteisista on siirtynyt vuonna 1989 noin 7 200 virkasuhteisiksi. Vuonna 1990 virkasuhteeseen siirtyi noin 2 500 työsuhteista ja virkasuhteesta työsuhteeseen siirtyi noin 850 henkeä. Vuonna 1991 virkasuhteesta työsuhteeseen siirtyi noin 1 260 ja työsuhteesta virkasuhteeseen noin 1 460 henkilöä.

5) Luvussa ei ole mukana harjoittelijoita, oppisopimussuhteisia eikä erillispalkkionsaajia (sivutoimisia). Vuoden 1991 luvussa ei myöskään ole yksityisen sektorin palvelukseen työvoimapiirien työllistämismäärärahoilla palkattuja työntekijöitä, joita vuonna 1991 oli n. 2 770 ja vuonna 1992 noin 2140. Vuoden 1990 lukumäärätiedoissa tämä ryhmä on mukana (noin 1 000 henkeä).

6) Virheellisesti osalta kuukautta palkkaa saaneiksi ilmoitetut, vaikka palkka maksettu vähentämättömänä, on korjattu koko kuukaudelta palkkaa saaneisiin.

1) Åren 1966–1970, 1980 i november, fr.o.m. 1988 i september, fr.o.m. 1994 i november

2) Personer verksamma utomlands har sedan 1981 ingått i förfrågan.

3) I siffran ingår ca 2 000 löntagare som fått lön för hela månaden och vars lön har ändrats under fragemånaden.

4) I samband med ändringen av anställningsförhållandena övergick år 1989 omkring 7 200 personer i arbetsavtalsförhållande till tjänsteförhållande. År 1990 övergick omkring 2 500 personer i arbetsavtalsförhållande till tjänsteförhållande och omkring 850 tjänstemän övergick till arbetsavtalsförhållande. År 1991 övergick omkring 1 260 tjänstemän till arbetsavtalsförhållande och omkring 1 460 personer från arbetsavtals- till tjänsteförhållande.

5) Antalet omfattar inte praktikanter, personer i läroavtalsförhållande och personer (i bisyssla) som får separat arvode. I antalet för år 1991 ingår inte heller personer inom den privata sektorn som anställts med arbetskraftsdistriktens sysselsättningsmedel. År 1991 uppgick deras antal till 2 770 och år 1992 till ca 2140. Denna grupp ingår i uppgifterna för år 1990 (omkring 1 000 personer).

6) Personer som felaktigt upptagits bland löntagare som fått lön för en del av månaden, även om full lön betalats, har korrigerats och förts till löntagare som fått lön för hela månaden.

Kuukausipalkkaisten keskiansiot ja jakautuminen ansiotason mukaan

Kotimaassa toimivista kuukausipalkkaisista n. 89 % on kokoaikaisia täysipalkkaisia ja heistä n. 79 % on virkasuhteisia. Kotimaassa toimivista on 56 % miehiä ja ulkomailla toimivista 62 % on naisia.

Medelförtjänst för månadsavlönade och fördelning enligt förtjänstnivå

Ca 89 % av de månadsavlönade som arbetar i Finland är heltidsanställda med full lön och av dem är ca 79 % i tjänsteförhållande. Av dem som arbetar i Finland är 56 % män, av dem som arbetar utomlands är 62 % kvinnor.

Taulukko D.
Tabell D.

Palkkausmuoto Löneform	Lukumäärä Antal			Säännöllisen työajan ansio, mk Förtjänst av ordinarie arbetstid, mk			Kokonaisansio, mk Totalförtjänst, mk		
	Miehet Män	Naiset Kvinnor	Yhteensä Sammanlagt	Miehet Män	Naiset Kvinnor	Yhteensä Sammanlagt	Miehet Män	Naiset Kvinnor	Yhteensä Sammanlagt
Kotimaassa toimivat Verksamma i Finland.....	66 333	54 392	120 725	–	–	–	–	–	–
Kokoaikaiset, täysipalkkaiset Heltidsanst., full lön.....	60 461	47 186	107 647	12 780	10 237	11 665	13 157	10 325	11 916
– Virkasuhteiset Tjänsteförhållande.....	45 662	39 224	84 886	13 243	10 329	11 896	13 571	10 418	12 114
– Työsuhteiset Arbetsavt.....	14 799	7 962	22 761	11 349	9 784	10 802	11 881	9 864	11 176
Osa-aikaiset, täysipalkkaiset Deltidsanst., full lön.....	3 199	4 623	7 822	6 173	5 992	6 066	6 217	6 018	6 099
– Virkasuhteiset Tjänsteförhållande.....	1 724	2 955	4 679	6 247	6 116	6 165	6 299	6 150	6 205
– Työsuhteiset Arbetsavt.....	1 475	1 668	3 143	6 086	5 771	5 919	6 120	5 785	5 943
Osapalkkaiset Anst. med dellön.....	2 673	2 583	5 256	7 341	6 605	6 979	7 520	6 647	7 091
– Virkasuhteiset Tjänsteförhållande.....	1 462	1 970	3 432	8 348	6 877	7 504	8 458	6 926	7 578
– Työsuhteiset Arbetsavt.....	1 211	613	1 824	6 126	5 730	5 993	6 388	5 750	6 174
Ulkomailla toimivat Verksamma utomlands.....	387	632	1 019	–	–	–	–	–	–
Kokoaikaiset Heltidsanst.....	381	617	998	15 161	10 074	12 016	15 269	10 154	12 107
– Virkasuhteiset Tjänsteförhållande.....	297	367	664	16 282	10 042	12 833	16 409	10 158	12 954
– Työsuhteiset Arbetsavt.....	84	250	334	11 198	10 121	10 392	11 241	10 147	10 422

Palkansaajien jakautumista ansiotason mukaan voidaan kuvata useilla eri tavoilla. Tässä yhteydessä tarkastelu perustuu kertymäjakauman fraktiilipisteisiin. Pisteet on valittu jakauman eri kohdista ja palkkakäsitteenä on käytetty kokonaisansiota.

Fördelningen av löntagare enligt förtjänstnivå kan beskrivas på flera olika sätt. Här grundar sig granskningen på fraktipunkter, dvs. kumulerad fördelning. Punkterna har valts för olika inkomstvärden och totalförtjänst har använts som lönebegrepp.

Taulukossa E esitetään tuloksia vuosien 1990–1996 jakaumasta ja siitä, miten eri fraktiilipisteiden ansiot ovat eräinä aikaväleinä muuttuneet suhteessa keskimääräiseen kehitykseen. Jos näin saatu luku on suurempi kuin 100, on jakaumakohdassa ansiokehitys ollut keskimääräistä nopeampi. Jos luku on pienempi kuin 100, se on ollut keskimääräistä hitaampi. Tulosta selittävät tehdyt työmarkkinasopimukset, mutta myös rakennemuutosten vaikutus pidemmällä aikavälillä voi olla merkittävä.

I tabell E ges resultatet av års 1990–1996 fördelning och av hur förtjänsterna vid de olika fraktiilpunkterna ändrats under vissa tidsperioder jämfört med den genomsnittliga utvecklingen. Om det tal som erhållits på detta sätt är större än 100 har förtjänstutvecklingen vid fördelningspunkten varit snabbare än i genomsnitt. Om talet är mindre än 100 har utvecklingen varit långsammare än genomsnittet. Resultaten förklaras av arbetsmarknadsavtalen, men även inverkan av strukturomvandlingen kan vara betydande på lång sikt.

Taulukko E. Valtion kuukausipalkkaisten kokonaisansiot ja suhteelliset ansion muutokset 1990–1996 eräissä kertymäjakauaman pisteissä

Tabell E. Totalförtjänst för statsanställda månadsavlönade och relativ förändring av förtjänst 1990–1996 vid vissa punkter i den kumulerade fördelningen

**Täysipalkkaiset kotimaan virkamiehet
Statstjänstemän med full lön i Finland**

	Vuodet – År						
	1990	1991	1992	1993	1994	1995	1996
Lukumäärä – Antal	169 444	172 235	169 546	152 714	128 773	110 465	107 647
Muutos – Förändring	100	102	100	90	76	65	64
Desiili – Decil							
10	6 308	6 751	6 847	7 112	7 328	7 650	7 931
20	6 985	7 454	7 521	7 704	7 947	8 279	8 540
30	7 499	7 978	8 010	8 115	8 446	8 818	9 023
40	7 931	8 430	8 455	8 574	9 104	9 400	9 638
50	8 531	8 996	9 059	9 214	9 932	10 337	10 514
60	9 372	9 833	9 922	10 062	10 889	11 413	11 620
70	10 472	10 943	11 053	11 176	12 070	12 740	12 971
80	11 974	12 563	12 664	12 881	13 718	14 552	14 936
90	14 552	15 253	15 360	15 360	16 358	17 266	17 917
keskim. – i medeltal	9 691	10 229	10 301	10 460	11 072	11 625	11 916

Suhteellinen muutos (keskim. muutos = 100)
Relativ förändring (genomsn. förändring = 100)

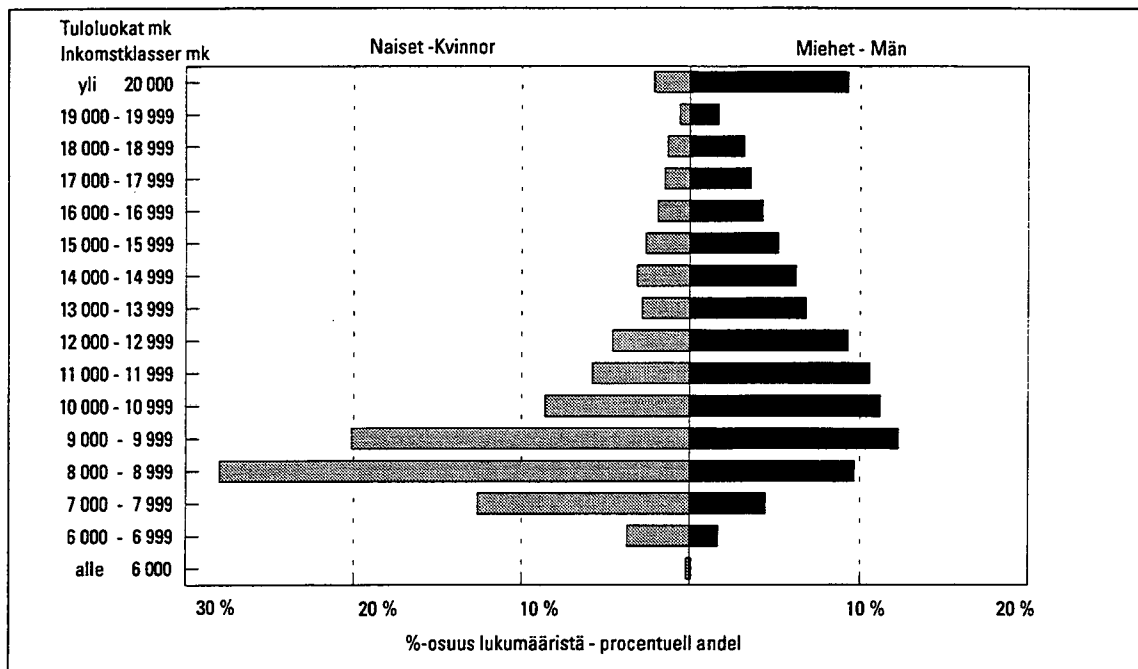
Desiili – Decil	1990	1991	1992	1993	1994	1995	1996
10	100	101	102	104	102	101	102
20	100	101	101	102	100	99	99
30	100	101	100	100	99	98	98
40	100	101	100	100	100	99	99
50	100	100	100	100	102	101	100
60	100	99	100	99	102	102	101
70	100	99	99	99	101	101	101
80	100	99	99	100	100	101	101
90	100	99	99	98	98	99	100
keskim. – i medeltal	100	100	100	100	100	100	100

Naisten keskimääräinen kokonaisansio oli 10 325 mk ja miesten 13 157 mk. Noin puolet naisista ansaitsi alle 9 200 mk. Miesten vastaava mediaanitulo oli vajaat 12 000 mk. Noin 51 % naisista sijoittui tuloluokkiin 6 000 – 9 000 mk. Miesten sijoittuminen eri tuloluokkiin oli tasaisempaa, noin 58 % heistä sijoittui tuloluokkaan 7 000 – 13 000 mk. Miehistä n. 22 % ansaitsi yli 15 000 mk, naisista tähän tuloluokkaan osui noin 8 %.

Kvinnornas genomsnittliga totalförtjänst var 10 325 mk och männens 13 157 mk. Omkring hälften av kvinnorna förtjänade mindre än 9 200 mk. Männens motsvarande medianinkomst var ca 12 000 mk. Omkring 51 % av kvinnorna var i inkomstklasserna 6 000 – 9 000 mk. Männen placerade sig jämnare i de olika inkomstklasserna, omkring 58 % var i inkomstklassen 7 000 – 13 000 mk. Av männen förtjänade ca 22 % över 15 000 mk, medan ca 8 % av kvinnorna placerade sig i denna inkomstklass.

Kuvio 3. Valtion kuukausipalkkaisten miesten ja naisten jakautuminen ansiotason mukaan vuonna 1996

Figur 3. Fördelning av statsanställda månadsavlönade män och kvinnor efter förtjänstnivå år 1996



Sukupuoli ja koulutus

Kotimaassa toimivista kokoaikaisista suurin osa on miehiä, vuonna 1995 noin 56 %. Korkeakoulututkinto (koulutusta yli 15 vuotta) vuonna 1985 oli 19 prosentilla miehistä ja naisista n. 13 prosentilla. Vuonna 1996 em. tutkinnon suorittaneita miehistä oli n. 35 % ja naisista n. 29 % budjettitalouteen kuuluvasta henkilöstöstä. Keskimääräinen kokonaisansio miehillä tässä ryhmässä on noin 16 300 mk ja naisilla 13 500 mk.

Perusasteen koulutustaso (koulutusta n. 9 vuotta) on noin 17 prosentilla ja ylempi keskiaste (koulutusta noin 12 vuotta) noin 30 prosentilla.

Naisten keskiansio suhteessa miesten keskiansioon on noussut vuodesta 1985, noin 2,7 prosenttiyksikköä. Vuonna 1996 se oli noin 78 % miesten ansioista. Ylemmän keskiasteen suorittaneiden naisten ansio oli 78 % vastaavasta miesten ansioista

Kön och utbildning

Största delen av de heltidsanställda som arbetar i Finland är män, omkring 56 % år 1995. År 1985 hade 19 % av männen och omkring 13 % av kvinnorna högskoleexamen (utbildning över 15 av de anställda inom budgethushållningen år). År 1996 var motsvarande siffror ca 35 % respektive ca 29 %. Den genomsnittliga totalförtjänsten för männen i denna grupp är omkring 16 300 mk och 13 500 mk för kvinnorna.

Utbildning på grundnivå (utbildning ca 9 år) har ca 17 % och utbildning på högre mellannivå (utbildning ca 12 år) ca 30 %.

Kvinnornas medelförtjänst i förhållande till männens har stigit med omkring 2,7 procentenheter sedan 1985. År 1996 var den ca 78 % av männens inkomster. Kvinnor med utbildning på högre mellannivå förtjänade omkring 78 % av vad män med utbildning på samma nivå förtjänade.

Taulukko F. Budjettitalouteen kuuluvan kuukausipalkkaisen henkilöstön lukumäärät ja kokonaisansiot koulutusasteen ja sukupuolien mukaan 1985–1996¹⁾
Tabell F. Antalet månadsavlönade inom budgethållningen och deras totalförtjänst efter utbildningsnivå och kön åren 1985–1996¹⁾

Koulutusaste Sukupuoli Utbildningsnivå Kön	Lukumäärä – Antal				Keskimääräinen kokonaisansio, mk Genomsnittlig totalförtjänst, mk					
	1985		1996		1985		1996			
	Yht. Tot.	Ves ²⁾ Tka ²⁾	Yht. Tot.	Ves Tka	Yht. Tot.	Ves Tka	Tes ³⁾ Aka ³⁾	Yht. Tot.	Ves Tka	Tes Aka
Perusaste – Grundnivå										
Miehet – Män	38 675	26 506	7 978	4 288	5 845	5 937	5 645	11 137	11 625	10 568
Naiset – Kvinnor	34 281	23 482	9 999	8 159	4 889	5 048	4 543	9 070	9 198	8 504
Yhteensä – Sammanlagt	72 956	49 988	17 977	12 447	5 396	5 519	5 127	9 987	10 034	9 882
Alempi keskiaste – Lägre mellannivå										
Miehet – Män	14 671	12 503	8 871	6 645	6 663	6 776	6 011	10 890	11 297	9 674
Naiset – Kvinnor	7 827	4 961	6 308	5 010	4 953	5 165	4 587	8 683	8 776	8 326
Yhteensä – Sammanlagt	22 498	17 464	15 179	11 655	6 069	6 319	5 200	9 973	10 213	9 177
Ylempi keskiaste – Högre mellannivå										
Miehet – Män	21 696	15 862	15 978	13 214	6 893	6 966	6 696	11 607	11 670	11 302
Naiset – Kvinnor	14 391	10 682	15 140	13 273	5 077	5 161	4 834	9 068	9 038	9 278
Yhteensä – Sammanlagt	36 087	26 544	31 118	26 487	6 169	6 240	5 972	10 371	10 351	10 486
Alin korkea-aste – Lägsta utbildning på högre nivå										
Miehet – Män	4 517	3 373	5 015	4 139	8 151	8 048	8 456	12 436	12 400	12 606
Naiset – Kvinnor	4 733	3 580	1 702	1 349	5 468	5 661	4 867	9 931	9 952	9 849
Yhteensä – Sammanlagt	9 250	6 953	6 717	5 488	6 778	6 819	6 655	11 801	11 798	11 814
Alempi kandidaattiaste – Lägre kandidatnivå										
Miehet – Män	2 558	1 804	1 994	1 670	8 686	9 111	7 668	14 537	14 850	12 924
Naiset – Kvinnor	2 790	2 274	2 386	2 156	7 256	7 485	6 248	11 990	11 997	11 928
Yhteensä – Sammanlagt	5 348	4 078	4 380	3 826	7 940	8 205	7 091	13 150	13 242	12 511
Ylempi kandidaattiaste – Högre kandidatnivå										
Miehet – Män	12 780	10 081	12 599	10 172	9 666	9 823	9 080	15 450	15 681	14 484
Naiset – Kvinnor	5 573	4 427	8 890	7 442	7 994	8 148	7 400	13 380	13 597	12 266
Yhteensä – Sammanlagt	18 353	14 508	21 489	17 614	9 158	9 312	8 579	14 594	14 800	13 655
Tutkijakoulutus tai vastaava – Forskarutbildning eller motsvarande										
Miehet – Män	4 005	3 735	5 779	5 052	11 448	11 564	9 840	18 763	18 990	17 188
Naiset – Kvinnor	734	661	1 995	1 665	9 726	9 848	8 624	16 028	16 226	14 893
Yhteensä – Sammanlagt	4 739	4 396	7 734	6 717	11 181	11 306	9 582	18 072	18 305	16 534
Koulutusaste tuntematon – Utbildningsnivå okänd										
Miehet – Män	2 402	1 100	77	23	6 752	7 196	6 376	14 139	15 362	13 617
Naiset – Kvinnor	1 677	868	14	13	5 483	5 540	5 422	11 065	11 058	11 165
Yhteensä – Sammanlagt	4 079	1 968	91	36	6 231	6 466	6 011	13 666	13 808	13 573
Miehet – Män	101 304	74 964	58 291	45 203	7 087	7 287	6 519	13 148	13 518	11 872
Naiset – Kvinnor	72 006	50 935	46 394	39 067	5 367	5 575	4 863	10 318	10 408	9 839
Yhteensä – Sammanlagt	173 310	125 899	104 685	84 270	6 373	6 595	5 783	11 894	12 076	11 142

¹⁾ Vuonna 1986 kotimaassa toimivat kokoaikaiset täysipalkkaiset – År 1986 heltidsanställda i Finland med full lön

²⁾ Virkamiehet – Tjänstemän.

³⁾ Työsuhteiset – I arbetsavtalsförhållande.

Palveluksessaoloaika valtiolla

Valtion kuukausipalkkaisilla oli vuonna 1996 valtion palvelua keskimäärin n. 14 vuotta, naisilla n. 14 ja miehillä n. 15 vuotta. Miesten keski-ikä oli 41 ja naisten 42 ja kuukausipalkkaisten keskimäärin 42 vuotta.

48 % kuukausipalkkaisista on ollut valtion palveluksessa vähintään 15 vuotta ja 24 % täyttänyt 50 vuotta. Toisaalta 12 prosenttia kuukausipalkkaisista on ollut valtiolla korkeintaan 2 vuotta ja noin 41 % kuukausipalkkaisista on alle 40 vuotta.

Perusasteen koulutuksen saaneet naiset ovat lähes vuoden vanhempia kuin miehet vastaavalla koulutustasolla ja tutkijakoulutuksen saaneet miehet ovat 1,5 vuotta tutkijakoulutuksen saaneita naisia vanhempia.

Valtion palvelulla tarkoitetaan tässä ns. puhdasta valtion palvelua, johon on laskettu päätoimessa valtiolla palveltu aika. Varusmiespalvelun, valtioenemmistöisen yhtiön tms. palveluksessaoloaika ei sisälly tähän, eivätkä palveluajat Suomen Pankin, Postipankin, Kansaneläkelaitoksen tai sotatilan aikaisesta palveluksesta.

Anställningstid hos staten

Tjänstgöringstiden för statens månadsavlönade var 1996 i medeltal 14 år, ca 14 för kvinnor och ca 15 för män. Medelåldern för män var 41 och för kvinnor omkring 42 år. Medelåldern för månadsavlönade var 42 år.

Omkring 48 % av de månadsavlönade har varit anställda av staten i minst 15 år och 24 % har fyllt 50 år. Å andra sidan har 12 % av de månadsavlönade varit hos staten i högst 2 år och cirka 41 % av de månadsavlönade hade inte fyllt 40 år.

Kvinnor som har fått utbildning på grundnivå är nästan ett år äldre än män med motsvarande utbildning. Män med forskarutbildning är 1,5 år äldre än kvinnor med forskarutbildning.

Med anställningstid hos staten avses här s.k. egentlig statstjänst, alltså anställningstid i huvudsyssla. Beväringstid, anställning vid företag med statlig majoritet o.dyl. räknas inte med. Inte heller anställning hos Finlands Bank, Postbanken eller Folkpensionsanstalten eller krigstida tjänstgöring beaktas.

Taulukko G. Valtion kuukausipalkkaisten jakautuminen valtion palveluksessaolovuosien ja ikäryhmän mukaan marraskuussa 1996

Tabell G. Statsanställda månadsavlönades fördelning efter tjänstgöringstid hos staten och efter åldersgrupp i november 1996

Palveluksessaoloaika vuosina Tjänstgöringstid i år	Ikä alle 40 vuotta Ålder under 40 år			Ikä 40–49 vuotta Ålder 40–49 år			Ikä yli 50 vuotta Ålder över 50 år		
	Miehet Män	Naiset Kvinnor	Yht. Tot.	Miehet Män	Naiset Kvinnor	Yht. Tot.	Miehet Män	Naiset Kvinnor	Yht. Tot.
0 – 2.....	21,0	27,3	23,6	4,1	6,8	5,4	2,4	3,0	2,7
3 – 4.....	11,5	13,1	12,1	1,6	3,2	2,3	0,7	1,4	1,0
5 – 7.....	19,2	19,1	19,1	3,8	6,7	5,2	1,9	4,0	2,9
8 – 10.....	18,0	17,4	17,7	5,4	8,4	6,8	2,9	5,1	4,0
11 – 14.....	18,3	14,8	16,9	10,9	14,5	12,6	3,6	6,4	4,9
15 – 17.....	9,0	6,0	7,8	13,2	13,4	13,3	3,8	6,4	5,0
18 –.....	3,0	2,3	2,7	61,0	47,0	54,5	84,6	73,7	79,5
Yhteensä – Sammanlagt %	100	100	100	100	100	100	100	100	100
Keskim. kokonaisansio/mk Genomsnittlig totalförtjänst, mk	11 249	8 900	10 069	13 967	10 747	12 463	15 236	10 716	13 160
Lukumäärä – Antal	25 445	17 488	42 933	19 716	17 312	37 028	13 130	11 594	24 724
Palveluksessaoloaika valtiolla keskimäärin, vuotta – Tjänstgöringstid hos staten i genomsnitt, år	7,6	6,7	7,2	18,0	15,7	16,9	25,6	22,7	24,3

Miehillä yli 18 vuoden palveluksessaolon ryhmässä on ansiot 55 % korkeammat verrattuna 0–2 vuotta palveluksessa olleisiin. Naisilla vastaava suhde on vain noin 21 %. Tähän vaikuttaa mm. rakenne-erot.

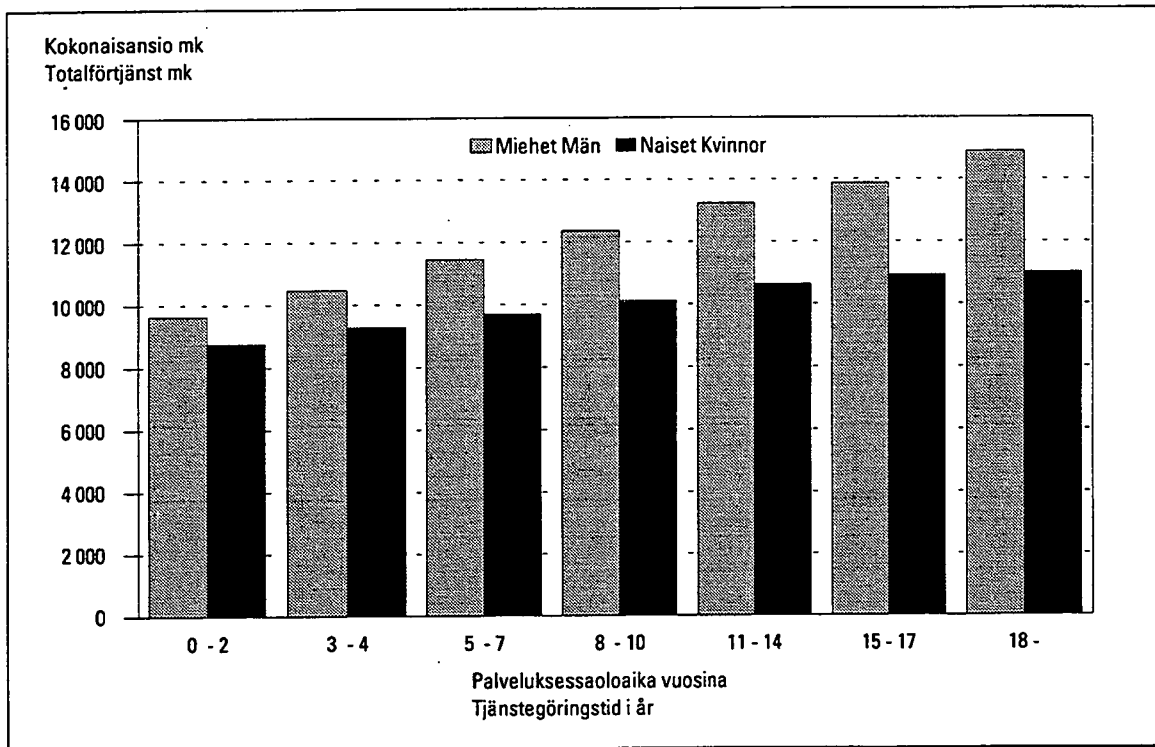
Naisten kokonaisansioiden osuus miesten ansiosta laskee tasaisesti (kaikissa palveluvuosisyryhmissä), siten että 0–2 palveluvuosisyryhmässä prosenttiosuus on noin 91 % ja yli 18 vuoden ryhmässä vain noin 74 %.

Förtjänsten är 55 % högre för män som varit anställda över 18 år jämfört med män som varit anställda 0–2 år. Motsvarande siffra är bara 21 % för kvinnor. På detta inverkar bl.a. skillnader i strukturer.

Kvinnornas totalförtjänst jämfört med männens sjunker jämnt (inom alla tjänsteårsgrupper). I gruppen 0–2 tjänsteår är kvinnornas totalförtjänst ca 91 % av männens och i gruppen över 18 år bara omkring 74 %.

Kuvio 4. Valtion kuukausipalkkaisten kokonaisansioiden jakautuminen valtion palveluksessaoloajan mukaan vuonna 1996

Figur 4. Fördelningen av statsanställda månadsavlönades totalförtjänst efter tjänstgöringstid hos staten år 1996



Alueellinen jakautuminen

Valtion kuukausipalkkaisista 37 % on Uudenmaan läänissä. Kuukausipalkkaisten määrä on laskenut eniten 80-luvulta lähtien Kymen ja Mikkelin lääneissä n. 50 % sekä Vaasan läänissä n. 47 % (suuret muutokset johtuvat pääosin yhtiöittämisestä).

Uudenmaan läänin osuus kotimaassa toimivan valtion henkilöstön palkkasummasta on noin 37 %. Hämeen läänin henkilöstön palkkoihin palkkasummasta meni noin 11 % ja noin 10 % Turun ja Porin lääniin. Lähinnä rakenteellisista tekijöistä johtuen ansiokehitys vaihtelee lääneittäin.

Regional fördelning

Omkring 37 % av statens månadsavlönade finns i Nylands län. Från 1980-talet har de månadsavlönade minskat mest i Kymmene län och S:t Michels län, med ca 50 % både i Vasa län, med ca 47 %.

Nylands län svarade för omkring 37 % av lönesumman för statsanställda som arbetar i Finland. Tavastehus län stod för omkring 11 % av lönerna och Åbo och Björneborgs län för omkring 10 %. Det är närmast strukturella faktorer som ger upphov till skillnader i förtjänstutvecklingen i de olika länen.

Taulukko H. Täysipalkkaisten kotimaan virkamiesten (VES) ja työsuhteisten (TES) lukumäärät ja keskimääräiset kokonaisansiot lääneittäin marraskuussa 1996 ja muutokset vuosina 1980–1996

Tabell H. Antalet tjänstemän med full lön i tjänsteförhållande (TKA) och tjänstemän i arbetsavtalsförhållande (AKA) som arbetar i Finland, samt genomsnittlig totalförtjänst länsvis i november 1996 och ändringar åren 1980–1996

Lääni Län	Lukumäärä – Antal		Muutos Ändring %	Kokonaisansio – Totalförtjänst	
	Yhteensä Sammanlagt VES + TES TKA + AKA	%-osuus		Keskimäärin I medeltal mk Yhteensä Sammanlagt	Muutos Ändring %
	1996	1995	1980–1996	1996	1980–1996
Uudenmaan – Nylands	40 627	37,4	-24,1	12 684	185,2
Turun ja Porin – Åbo och Björneborgs	11 635	10,7	-29,5	11 396	177,1
Hämeen – Tavastehus	12 088	11,1	-32,9	11 402	172,8
Kymen – Kymmene	5 770	5,3	-48,1	11 153	167,8
Mikkelin – S:t Michels	3 087	2,8	-50,7	10 807	164,6
Pohjois-Karjalan – Norra Karelen	3 414	3,1	-41,0	11 279	184,8
Kuopion – Kuopio	5 006	4,6	-29,6	11 324	172,7
Keski-Suomen – Mellersta Finland	5 493	5,1	-30,8	11 776	190,2
Vaasan – Vasa	5 578	5,1	-47,2	11 380	172,9
Oulun – Uleåborgs	9 244	8,5	-34,4	11 420	182,3
Lapin – Lapplands	5 449	5,0	-34,6	12 303	193,1
Ahvenanmaan maakunta – Landskapet Åland	256	0,2	-41,8	12 789	187,4
Kotimaassa toimivat yhteensä Verksam i Finland totalt	108 645	100	-32,0	11 916	180,6

Kuukausipalkkaiset hallinnonaloittain

Valtion kuukausipalkkaisten palkansaajien jakautumista eri aloille voidaan kuvata mm. budjetin pääluokan, valtiontalouden tehtäväryhmän ja toimialan mukaan. Tässä tarkastellaan budjetin pääluokan mukaista hallinnonaloittaista jakautumista.

Budjettitalouteen kuuluvasta henkilöstöstä toimi vuonna 1996 opetusministeriön hallinnonalalla selvästi eniten täysipalkkaisia kuukausipalkkaisia (24 %). Seuraavaksi suurimpia olivat puolustusministeriön (15 %), sisäasiainministeriön (15 %) sekä valtiovarainministeriön (noin 9 %) hallinnonalat.

Liikelaitoksissa toimi kokoaikaisesta kuukausipalkkaisesta henkilöstöstä noin 3 %.

Palkkauksellisesti hallinnonalat poikkeavat varsin paljon toisistaan. Taulukon keskiarvolukujen taustalla ovat mm. erilaiset tehtävät ja henkilöstörakenteet. Myös hallinnonalojen välillä on vuosien mittaan tapahtunut siirtymiä ja muutoksia., erityisesti yhtiöittäminen on vaikuttanut lukuihin (Taulukko J). Vuonna 1993 yhtiöitettiin Valtion painatuskeskus, Valtion tietokonekeskus ja Valtion ravitsemuskeskus. Vuonna 1994 yhtiöitettiin Posti- ja telelaitos sekä Karttakeskus. Vuonna 1995 yhtiöitettiin mm. VR ja Valtion viljavarasto.

Ammattiryhmiin jakautuminen

Yli puolet naisista budjettitalouteen kuuluvasta henkilöstöstä toimii hallinnollisessa tai konttoriteknisessä ammattiryhmässä, osasto- tai toimistosihteerinä tai toimistovirkailijana tai verotustehtävissä verovalmistelijana. Kemian ja fysiikan alaan kuuluvassa ammattiryhmässä naiset toimivat laborantteina ja laboratorioapulaisina. Palvelutehtävissä naiset taas toimivat siivoojina ja keittäjinä ja muissa taloudenhoitotehtävissä.

Lähes joka neljäs mies on hallinnollisessa ja konttoriteknisessä ammattiryhmässä, jossa he toimivat valtiohallinnon johtavina toimihenkilöinä, esittelijöinä ja valmistelijoina sekä verovirkailijoina. 30 % miehistä on teknisen, luonnontieteellisen tai humanistisen työn ammattiryhmässä ja toimivat insinööreinä tai teknikkoina sekä opetuslalla. Kolmannes miehistä toimii palvelutehtävissä pääasiassa poliiseina, tullivartijoina sekä sotilastyössä. (Taulukko K)

Månadsavlönade efter förvaltningsområde

Statens månadsavlönade löntagare uppdelas på olika områden, bl.a. efter huvudtitel i budgeten, uppgiftsgrupp i statshushållningen och näringsgren. I detta sammandrag granskas uppdelningen efter huvudtitel i budgeten.

Av personalen inom budgethushållning hade undervisningsministeriets förvaltningsområde år 1996 den klart största andelen (24 %). Därefter följde förvarsministeriets (15 %), inrikesministeriets (15 %) samt finansministeriets (ca 9 %) förvaltningsområden.

Av den månadsavlönade personalen arbetade omkring 3 procent vid affärsverk.

När det gäller löner skiljer sig förvaltningsområdena mycket från varandra. Bakom medeltals-siffrorna i tabellen ligger bl.a. olika arbetsuppgifter och personalsammansättning. Under åren har det även förekommit förflyttningar och ändringar mellan de olika förvaltningsområden. Bolagiseringen har framför allt påverkat siffrorna (Tabell J). År 1993 bolagiserades Statens tryckericentral, Statens datocentral och Statens förplägnadscentral. År 1994 bolagiserades Post- och televerket och Kartcentralen. År 1995 bolagiserades bl.a. Statsjärnvägarna och Statens spannmålsförråd.

Fördelning efter yrkesgrupp

Av personalen inom budgethushållningen arbetar nästan varannan kvinna inom någon administrativ eller kontorsteknisk yrkesgrupp som avdelnings- eller byråsekreterare eller som byråanställd, eller inom beskattningen som skatteberedare. Inom yrkesgruppen för kemi och fysik arbetar kvinnorna som laboranter och laboratoriebiträden. Inom serviceyrken arbetar kvinnorna som städare och kokerskor samt med övriga hushållsuppgifter.

Nästan var fjärde man arbetar inom någon administrativ eller kontorsteknisk yrkesgrupp arbetar de inom statsförvaltningen som ledande tjänstemän, föredragande och handläggare samt som skattetjänstemän. Omkring 30 % av männen arbetar inom yrkesgruppen för tekniskt, naturvetenskapligt eller humanistiskt arbete, där de verkar som ingenjörer eller tekniker samt inom undervisning. En tredjedel av männen arbetar inom serviceyrken huvudsakligen som poliser eller tullvakter eller med militära uppgifter. (Tabell K)

Taulukko I. Budjettitalouteen kuuluvan henkilöstön lukumäärät ja kokonaiskeskiansiot budjetin pääluokan mukaan vuosina 1970–1996¹⁾
Tabell I. Antalet anställda inom budgethushållning och deras totalförtjänster efter huvudtitel i budgeten åren 1970–1996¹⁾

Pääluokka Huvudtitel	Kuukausipalkkaisten lukumäärä Antal månadsavlönade					Keskimääräinen kokonaisansio Totalförtjänst i genomsnitt				
	1970	1980	1990	1995	1996	1970	1980	1990	1995	1996
21. Tasavallan presidentin kanslia – <i>Republikens presidents kansli</i>	33	40	49	55	57	1 192	4 036	13 376	13 070	13 044
22. Eduskunta ²⁾ – <i>Riksdagen</i>	–	–	330 ²⁾	358	362	–	–	12 516	15 367	15 419
23. Valtioneuvosto – <i>Statsrådet</i>	114	193	175	193	195	1 808	5 211	13 165	15 008	15 259
24. Ulkoasiainministeriön hallinnonala – <i>Utrikesministeriets förvaltningsområde</i>	704	1 184	1 694	1 650	1 759	2 843	6 929	10 651 ³⁾	12 417	12 477
25. Oikeusministeriön hallinnonala – <i>Justitieministeriets förvaltningsområde</i>	2 919	5 863	6 726	7 058	7 050	1 525	4 496	10 696	12 382	12 636
26. Sisäasiainministeriön hallinnonala – <i>Inrikesministeriets förvaltningsområde</i>	12 023	16 445	16 951	15 929	16 039	1 378	4 499	10 628	11 969	12 412
27. Puolustusministeriön hallinnonala – <i>Försvarsministeriets förvaltningsområde</i>	12 190	15 712	17 405	16 486	16 044	1 327	4 506	9 787	11 018	11 185
28. Valtiovarainministeriön hallinnonala – <i>Finansministeriets förvaltningsområde</i>	8 575	14 400	15 841	10 138	9 535	1 274	4 023	9 334	10 914	11 203
29. Opetusministeriön hallinnonala – <i>Undervisningsministeriets förvaltningsområde</i>	12 521	19 055	29 674	25 738	25 248	1 841	4 814	10 572	11 923	12 106
30. Maa- ja metsätalousministeriön hallinnonala – <i>Jord- och skogsbruksministeriets förvaltningsområde</i>	5 969	7 419	7 000	5 158	5 275	1 396	4 308	9 409	10 967	11 249
31. Liikenneministeriön hallinnonala – <i>Trafikministeriets förvaltningsområde</i>	8 791	67 517	57 098	9 221	8 874	1 305	3 959	9 064	11 951	12 230
32. Kauppa- ja teollisuusministeriön hallinnonala – <i>Handels- och industriministeriets förvaltningsområde</i>	3 535	5 515	5 013	4 636	4 698	1 651	4 965	11 354	13 636	13 977
33. Sosiaali- ja terveysministeriön hallinnonala – <i>Social- och hälsovårdsministeriets förvaltningsområde</i>	3 808	3 578	2 558	2 401	2 519	1 326	4 311	10 065	12 013	12 397
34. Työministeriön hallinnonala – <i>Arbetsministeriets förvaltningsområde</i>	317	3 138	8 101	6 289	5 923	1 015	3 453	7 180	8 807	9 262
34. Hallinnon aloittain jakamattomat menot – <i>Förvaltningsutgifter som inte fördelats på olika områden</i>	6	–	–	–	–	1 111	–	–	–	–
35. Ympäristöministeriön hallinnonala – <i>Miljöministeriets förvaltningsområde</i>	–	–	1 967	2 043	2 102	–	–	10 358	12 229	12 461
36. Valtion liikeyritykset, metsät ja maatilat – <i>Statliga affärsföretag, skogar och jordbrukslägenheter</i>	43 919	–	–	–	–	1 167	–	–	–	–
90. Siirtomääräraha – <i>Reservationsanslag</i>	15	92	–	–	–	1 706	5 008	–	–	–
99. Ulkopuoliset rahastot – <i>Utom budgeten stående fonder</i>	37	163	–	–	–	1 311	3 734	–	–	–

¹⁾ Vuosina 1970, 1980, ja 1990 valtion täysipalkkaisten virkamiesten ja työsuhteisten lukumäärät ja kokonaiskeskiansiot.
Antalet av och totalförtjänst för statstjänstemän och statsanställda i arbetsavtalsförhållande med full lön år 1970, 1980, och 1990

²⁾ Tiedustelun piiriin v. 1990.
Ingår i förfrågan år 1990.

³⁾ Ulkomailla toimiville maksettavat puoliso-, paikallis- ja lapsikorotukset on vuodesta 1987 lähtien siirretty palkkakäsitteiden ulkopuolelle. Niitä käsitellään nyt kuten verottomia kustannusten korvauksia.
De make-, Orts- och barn tillägg som betalas tjänstemän som arbetar utomlands har fr.o.m år 1987 lämnats utanför lönebegreppen. De behandlas nu som skattefria kostnadsersättningar.

Taulukko J. Valtion budjettitalouteen kuukuvan henkilöstön jakautuminen ammattiryhmiin marraskuussa 1996
Tabell J. Statens anställda inom budgethushållning fördelade på yrkesgrupper i november 1996

Ammattiryhmä Yrkesgrupp	Lukumäärä Antal	% -osuus Procentuell andel	Säännöllisen työajan ansio Förtjänst av ordinarie arbetstid		Kokonaisansio Totalförtjänst	
			Mk	N/M K/M %	Mk	N/M K/M %
0 Tekninen, luonnontieteellinen, lainopillinen, humanistinen ja tieteellinen työ – <i>Tekniskt, naturvetenskapligt, juridiskt, humanistiskt och konstnärligt arbete</i>	27 162	26,0	13 061		13 304	
Miehet – Män	16 227	27,8	14 014		14 307	
Naiset – Kvinnor	10 935	23,6	11 648	83,1	11 817	82,6
1 Terveyden- ja sairaudenhoito, sosiaalialan työ – <i>Hälsa- och sjukvårdsarbete, socialt arbete</i>	3 231	3,1	11 030		11 201	
Miehet – Män	1 061	1,8	12 889		13 190	
Naiset – Kvinnor	2 170	4,7	10 120	78,5	10 228	77,5
2 Hallinnollinen, tilinpidollinen ja konttoritekninen työ – <i>Administrativt, kameralt och kontorstekniskt arbete</i>	43 888	41,9	11 082		11 159	
Miehet – Män	15 186	26,1	13 271		13 407	
Naiset – Kvinnor	28 702	61,9	9 924	74,8	9 969	74,4
3 Kaupallinen työ – <i>Kommersiellt arbete</i>	128	0,1	11 375		11 567	
Miehet – Män	69	0,1	11 728		11 988	
Naiset – Kvinnor	59	0,1	10 963	93,5	11 074	92,4
4 Maa- ja metsätalous-, kalastustyö – <i>Lantbruks-, skogsbruks- och fiskeriarbete</i>	363	0,3	8 664		8 841	
Miehet – Män	199	0,3	8 933		9 147	
Naiset – Kvinnor	164	0,4	8 337	93,3	8 470	92,6
5 Kaivos- ja kivenlouhinta- ja öljynrikastustyö – <i>Gruv-, stenbrytningsarbete</i>	28	0,0	8 439		8 582	
Miehet – Män	28	0,0	8 439		8 582	
Naiset – Kvinnor	–	–	–	–	–	–
6 Kuljetus- ja liikennetyö – <i>Transport- och kommunikationsarbete</i>	3 327	3,2	10 913		12 234	
Miehet – Män	2 901	5,0	11 169		12 656	
Naiset – Kvinnor	426	0,9	9 169	82,1	9 360	74,0
7/8 Teollinen työ – <i>Tillverkningsarbete</i>	2 661	2,5	8 859		9 483	
Miehet – Män	2 325	4,0	8 987		9 691	
Naiset – Kvinnor	336	0,7	7 975	88,7	8 043	83,0
9 Palvelutyö – <i>Servicearbete</i>	23 890	22,8	11 613		12 007	
Miehet – Män	20 291	34,8	12 103		12 542	
Naiset – Kvinnor	3 599	7,8	8 852	73,1	8 994	71,7
Yhteensä – Sammanlagt	104 685	100,0	11 645		11 894	
Miehet – Män	58 291	100,0	12 770		13 148	
Naiset – Kvinnor	46 394	100,0	10 231	80,1	10 318	78,5

Tilaston tuotantotavasta

Uppgörandet av statistiken

Valtion henkilöstön palkoista kerätään tietoja kahdella tiedustelulla. Kuukausipalkkaisten tiedustelussa kerätään tiedot virkasuhteisista (virkamiehistä) ja työsuhteisista kuukausipalkkaisista. Tuntipalkkaisten tiedustelulla kerätään tiedot työsuhteisista tuntipalkkaisista. Tiedot kerätään ministeriöiltä, virastoilta ja laitoksilta henkilöittäin. Tiedoista muodostetaan rekisterit, joita päivitetään kerran vuodessa.

Valtion virkamiehiä ja kuukausipalkkaisia työsuhteisia koskevat tiedot on yleensä kerätty kunkin vuoden lokakuulta. Vuodesta 1989 lähtien tiedustelu on tehty syyskuulta ja 1994 marraskuulta. Rekisterin ylläpidosta on vuoteen 1981 asti vastannut Tilastokeskus, sen jälkeen Valtiokonttori.

Valtion virkamiesten palkkatietoja on yhtäjaksoisesti saatavissa vuodesta 1963 ja työsuhteisten vuodesta 1966 lähtien. Vuodesta 1965 lähtien on valtion virkamiesten palkkatilastoa tehty rekisterin pohjalta. Työsuhteisten osalta rekisteripohjaisuuteen siirryttiin vuonna 1969. Ennen vuotta 1963 on tietoja kerätty erillisselvityksillä, joiden tuloksia on julkaistu mm. komiteamietinnöissä.

Vuoden 1996 marraskuun tiedot on kerännyt Valtiokonttori. Suurin osa niistä on saatu konekielesti valtionhallinnon omista palkanlaskentajärjestelmistä, mutta osa (vajaan 10 %) on kerätty lomakkeilla. Henkilötiedustelulla on aikaisempina vuosina kerätty tiedot erikseen virka- ja työsuhteisista kuukausipalkkaisista. Vuoden 1990 tiedusteluun Valtiokonttori yhdisti rekisterit ja samassa yhteydessä se teki tietosisältöön joitakin muutoksia.

Rekisterien haltija on valtiovarainministeriö, joka on luovuttanut ylläpitovastuun Valtiokonttorille. Atk-teknisestä työstä vastaa TT-tieto-valtionpalvelut. Tilastokeskus saa käyttöönsä atk-tiedoston, joka sisältää tilastotuotannon kannalta tarpeellisiksi katsotut tiedot. Tästä tiedostosta Tilastokeskus tuottaa valtion kuukausipalkkaisten tilastojulkaisun.

Uppgifter om de statsanställdas löner insamlas med två förfrågningar. I förfrågan till månadsavlönade insamlas uppgifter om månadsavlönade personer i tjänsteförhållande (tjänstemän) och i arbetsavtalsförhållande. Förfrågan till timavlönade gäller timavlönade personer i arbetsavtalsförhållande. Uppgifterna insamlas från ministerierna, ämbetsverken och inrättningarna för varje person. På basis av uppgifterna uppgörs register som uppdateras.

Uppgifterna om statstjänstemän och månadsavlönade i arbetsavtalsförhållande har i allmänhet samlats in i oktober. Sedan år 1989 gäller förfrågan september och 1994 november. T.o.m. 1981 ansvarade Statistikcentralen för upprätthållandet av registret, varefter Statskontoret tagit över uppgiften.

Sedan 1963 har Statistikcentralen (t.o.m. 1971 under namnet Statistiska centralbyrån) publicerat uppgifter om statstjänstemännens löner och sedan år 1966 uppgifter om löner för anställda i arbetsavtalsförhållande. Sedan år 1965 har statstjänstemännens lönestatistik uppgjorts på basis av register. När det gäller anställda i arbetsavtalsförhållande började man använda register år 1969. Före 1963 insamlades uppgifterna i form av specialutredningar, som bl.a. publicerats i kommittébetänkanden.

Statskontoret har insamlat uppgifterna för november 1996. Största delen har erhållits i form av datalistor från statsförvaltningens egna löneräkningssystem, men en del (knappt 10 %) har insamlats med blanketter. Under tidigare år insamlades uppgifter för separata register över månadsavlönade personer i tjänsteförhållande och i arbetsavtalsförhållande. Statskontoret slog inför 1990 års förfrågan samman dessa två register och gjorde samtidigt vissa ändringar i innehållet.

Registren innehåller av finansministeriet, som överlätit uppdateringsansvaret på Statskontoret. svarar för det datatekniska arbetet. Statistikcentralen får till sitt förfogande ett dataregister, som innehåller de uppgifter som behövs för statistikproduktionen. Ur detta register utarbetar Statistikcentralen tabellerna för statistikpublikationen om den månadsavlönade statsanställda personalen.

Tiedustelun tietosisältö

Förfrågans innehåll

Rekisterin piiriin kuuluvat kaikki 30.11.1996 virkantai työsopimussuhteessa valtioon olleet kuukausipalkkaiset. Rekisteriin ilmoitettavat palkkatiedot ovat marraskuulta. Lisäksi tiedustelun piiriin kuuluvat oppisopimussuhteiset, aluksissa työskentelevät sekä työministeriön varoilla palkatut sekä kuukausi- että tuntipalkkaiset työntekijät.

Tiedustelun piiriin kuuluvat myös sellaiset sivutoimiset henkilöt, joilla on määritelty kiinteä työaika tai kiinteä kuukausipalkkio.

Rekisterin tietosisältö on tilaston tuottamiseen liittyviltä olennaisilta kohdiltaan seuraava:

Henkilötiedot

- nimi
- sukupuoli
- henkilötunnus
- yleissivistys
- suoritettuja tutkintoja koskevat tiedot
- ulkomaalaisen kansalaisuus

Työpaikkaa koskevat tiedot

- virasto
- tieto budjetin pääluokasta, luvusta ja momentista, jolta palkka on maksettu
- työpaikan tai asemapaikan sijaintikunta
- paikkakuntakalleusluokka (kalleusryhmä)
- asemapaikan kalleusluokka (ulkomailla toimivat)

Hoidettua virkaa tai tointa koskevat tiedot

- palvelussuhdetiedot
- virka/ammattinimike
- virassa/toimessa sovellettu työaikasääntö
- viran/toimen sijoituspalkkaluokka
- säännöllinen työaika/opettajilla huojentamaton viikko-opetusvelvollisuus
- palveluksessaoloaika valtiolla (ns. puhdas valtion palvelus)
- ikälisiin/palvelusvuosilisiin oikeuttava palvelusaika

Registret omfattar alla månadsavlönade statsanställda som 30.11.1996 haft tjänste- eller arbetsavtalsförhållande. De löneuppgifter som skall föras in i registret gäller november. Därtill gäller förfrågan både månads- och timavlönade arbetstagare som avlönats med arbetsministeriets medel samt personer i läroavtalsförhållande och personer som arbetar på fartyg.

Förfrågan gäller även sådana anställda i bisyssla som har fast arbetstid eller fast månadslön.

Registret upptar följande uppgifter som är viktiga för uppgörandet av statistiken:

Personuppgifter

- namn
- kön
- personbeteckning
- allmänbildning
- uppgifter om avlagda examina
- utlännings nationalitet

Uppgifter om arbetsplats

- ämbetsverk
- uppgift om den huvudtitel, det kapitel och det moment i budgeten från vilket lönen betalats
- kommun där arbetsplatsen eller stationeringsorten är belägen
- dyrortsgrupp
- stationeringsortens dyrortsklass (verksamma utomlands)

Uppgifter om tjänsten eller befattningen

- uppgifter om anställningsförhållandet
- tjänste/yrkesbenämning
- arbetstidsbestämmelse som tjänsten/befattningen lyder under
- tjänstens/befattningens inplaceringslöneklass
- ordinarie arbetstid / för lärare oförändrad undervisningsskyldighet per vecka
- tjänstgöringstid hos staten (s.k. egentlig tjänstgöring hos staten)
- tjänstgöringstid som berättigar till ålderstillägg/årshöjning

Verotusta koskevat tiedot

- ennakonpidätysprosentti marraskuulta.

Palkkausta koskevat tiedot

- sijoituspalkkaluokka (virkasuhteiset)
- palkkaluokan korotusten ja alennusten laatu ja määrä (virkasuhteiset)
- lopullinen sijoituspalkkaluokka (virkasuhteiset)
- ikälisien lukumäärä ja ikälisän täydennysosa-prosentti (virkasuhteiset)
- palkkauksen perustaso, paikkakuntaluokan vaikutus (työsuhteiset)
- palvelusvuosilisien lukumäärä (työsuhteiset)
- varsinainen palkka ja sen täysimääräisyys
- tiedot maksetuista lisistä, korvauksista ym. palkkatekijöistä, sisältäen tiedot palkkatekijän laadusta, maksetusta määrästä ja työtunneista mikäli lisä on tuntiperusteinen
- tiedot palkkauksen täysimääräisyydestä, osaaikaisuudesta tai osapalkkaisuudesta
- lomaoikeus, lomamääräytymiskaudet ja lomarahavapaa ja pääsopimuksen mukainen lomarahavapaa

Tilastokeskus saa käyttöönsä tilaston laatimiseen tarvittavat tiedot.

Vuonna 1996 rekisteritiedostoa Tilastokeskus täydensi tutkintotietojen osalta tutkintorekisteristä.

Uppgifter om beskattning

- förskottsinnehållningsprocent i november

Uppgifter om avlöning

- inplaceringslöneklass (tjänsteförhållande)
- arten och antalet av löneklassens förhöjningar och sänkningar (tjänsteförhållande)
- slutlig inplaceringslöneklass (tjänsteförhållande)
- antalet ålderstillägg och ålderstilläggets fyllnadsprocent (tjänsteförhållande)
- avlöningens grundnivå, dyrortsklassens inverkan (arbetsavtalsförhållande)
- antal tjänstegöringstillägg (arbetsavtalsförhållande)
- ordinarie lön
- uppgifter om betalda tillägg, ersättningar o.d. lönefaktorer, inkl. uppgifter om lönefaktorernas kvalitet, det betalda beloppet och arbetstimmar i det fall att tillägget betalas på timbas
- uppgifter om lönen uppgår till fullt belopp, om arbetet är deltidsarbete eller det är fråga om dellön
- semesterrätt och de månader enligt vilka semestern fastställs och utbytesledighet samt utbytesledighet enligt huvudavtalet

Statistikcentralen får till sitt förfogande uppgifter som behövs för att göra upp statistiken.

År 1996 kompletterade Statistikcentralen examensuppgifterna i registret med uppgifter ur examensregistret.

Tilaston käsitteistä

Begrepp

Kuukausipalkkaisten ryhmittely

Kuukausipalkkaiset on useissa taulukoissa ryhmitelty kolmeen pääryhmään:

Kotimaassa toimivat kokoaikaiset täysipalkkaiset, joihin luetaan ne kokopäivätyöntekijät, joiden palkka on maksettu koko marraskuulta täysimääräisenä ja joiden viran tai tehtävän hoitaminen on tapahtunut pääasiassa Suomessa, sekä päätoimiset tuntiopettajat.

Ulkomailla toimivat, joihin luetaan kaikki kokopäivätyöntekijät sekä täysipalkkaiset että osa- ja tuntipalkkaiset Suomen valtion ulkomaan edustustoissa ja ulkomailla muissa tehtävissä toimivat.

Liikelaitoksissa toimivat, joihin luetaan valtion liikelaitoksissa toimivat kokopäivätyöntekijät, joiden palkka on maksettu koko marraskuulta täysimääräisenä.

Budjettitaloudessa toimivat sisältää kotimaassa toimivat kokoaikaiset täysipalkkaiset ilman liikelaitoksia

Kaikki palkkamuodot yhteensä sisältää kaikki sekä koti- että ulkomailla toimivat kokoaikaiset, osa-aikaiset ja osapalkkaiset.

Taulukossa 10 on lisäksi eritelty

- osapalkkaiset, joihin luetaan ne kotimaassa toimivat valtion kuukausipalkkaiset virkamiehet, joiden palkka on maksettu osalta marraskuuta tai joiden palkka on vähennetty esimerkiksi sairauden johdosta
- osa-aikaiset, joihin on luettu ne, jotka hoitavat virkaa tai tointa osa-aikaisina.

Taulukoissa ei ole mukana sivutoimisia (erillispalkkionsaajia), oppisopimussuhteisia, harjoittelijoita tai tuntipalkkaisia eikä yksityisen sektorin palveluksessa olevia työllistettyjä.

Virkasuhteet on aineistossa jaettu kahteen ryhmään: vakinaisiin ja tilapäisiin. Työsuhteiset on joihinkin taulukoihin tulostettu omalla palvelusuhteellaan (taulukot 1, 3, 4, 6, 8 ja 11).

Gruppering av månadsavlönade

I flera tabeller har de månadsavlönade grupperats i tre huvudgrupper:

Heltidsanställda i verksamma i Finland med full lön. Till dessa räknas de heltidsanställda som fått full lön för november och som huvudsakligen skött sin tjänst eller syssla i Finland, samt timlärare i huvudsyssla.

Heltidsanställda i utlandet. Till dessa räknas samtliga heltidsanställda, både tjänstemän med full lön och deltid- och timavlönade vid finska statens beskickningar utomlands och tjänstemän i andra uppgifter utomlands.

Antalet anställda vid affärsverk, dvs. de heltidsanställda vid statens affärsverk som fått full lön för november.

Anställda inom budgethushållning omfattar heltidsanställda i Finland med full lön exkl. affärsverk.

Alla löneformer sammanlagt innehåller alla heltidsanställda, deltidanställda och arbetstagare med dellön både i Finland och utomlands.

I tabell 10 specificeras ytterligare

- arbetstagare med dellön; de månadsavlönade statstjänstemän som verkar i Finland och vars löner betalas för en del av november eller vars löner sänkts t.ex. på grund av sjukdom.
- deltidanställda; alla som handhar en tjänst eller befattning på deltid.

Tabellerna innehåller inte uppgifter om personer med tjänsten som bisyssla (personer som får separat arvode), personer i läroavtalsförhållande, praktikanter och timavlönade. De omfattar inte heller personer som är anställda med sysselsättningsmedel inom den privata sektorn.

I materialet har tjänsteförhållandena indelats i två grupper: fastanställda och tillfälligt anställda. En del av tabellerna upptar anställda i arbetsavtalsförhållande med eget anställningsförhållande (tabellerna 1, 3, 4, 6, 8 och 11).

Palkkakäsitteiden määrittely

Tässä julkaisussa on käytetty kahta palkkakäsitettä:

Säännöllisen työajan ansioon on luettu varsinaisen palkan lisäksi, pätevyylisät, kylmänalueenlisä, saaristolisa, vuorotyölisät, yötyölisät ym. säännöllisen työajan lisät. Varsinainen palkka muodostuu virkasuhteisilla perus- tai sopimuspalkasta, kalliinpaikanlisästä, ikälisistä, ikälisän täydennysosasta ja palkkausluokkien eroina määritellyistä lisistä. Työsuhteisilla varsinainen palkka muodostuu palkkauksen perustasosta, paikkakuntaluokan vaikutuksesta, palvelusvuosilisistä ja ns. varsinaisen palkan lisistä kuten esimerkiksi henkilökohtaisista-, ammattipätevyys- ja tutkintolisistä.

Säännöllisen työajan ansioon on vuodesta 1990 lähtien otettu mukaan marraskuussa olleesta poissaolosta johtuvia sairausaikalisia, äitiyslomalisiä, luottamusmieskoulutuslisia yms. vuosilomalisän kaltaisia lisä. Varsinainen vuosilomalisa ei sen sijaan kuulunut tiedusteluun. Tulospalkkion marraskuun osuus on myös luettu säännöllisen työajan ansioon.

Kokonaisansioon on luettu säännöllisen työajan ansion lisäksi ylityökorvaukset, päivystyspalkkiot, varallaolokorvaukset, hälytysrahat yms. säännöllisen työajan ylittävän työsuorituksen perusteella maksetut lisät.

Lomaraha ei sisälly taulukkojen lukuihin. Lomaraha oli kuukausitasolle muunnettuna vuonna 1996 marraskuussa noin 4 % täysipalkkaisten kotimaassa toimivien palkansaajien kokonaisansioista.

Työaikakäsité

Säännöllinen viikkotyöaika

Tiedustelussa kerätään henkilön keskimääräinen kolmen viikon säännöllinen työaika koko kalenterivuodelta, joka jaetaan tulostettaessa keskimääräiseksi viikon työajaksi. Opettajille, joilla työaikaan sisältyy opetusvelvollisuutta työaikatiedoksi kerätään vain ns. huojentamaton viikko-opetusvelvollisuus. Tilastoitava työaikasäännöksen mukainen työaikatieto ei kuvaa tehtyä työaika. Opetushenkilöstöllä se kuvaa opetusvelvollisuutta.

Definition av lönebegreppen

I denna publikation används två lönebegrepp:

Förtjänst av ordinarie arbetstid till vilken förutom den egentliga lönen räknas kompetens-tillägg, kallområdestillägg, skärgårdstillägg, skift-arbetstillägg, tillägg för nattarbete o.d. tillägg för ordinarie arbetstid. När det gäller anställda i tjänsteförhållande utgörs ordinarie lön av grund- eller avtalslön, dyrortstillägg, ålderstillägg, ålderstilläggets fyllnadsdel och tillägg definierade som löneklassernas skillnader. När det gäller anställda i arbetsavtalsförhållande utgörs ordinarie lön av avlöningens grunddel, dyrortsklassens inverkan, tjänstgöringstillägg och s.k. tillägg för ordinarie lön, t.ex. personliga tillägg, tillägg för yrkeskompetens och examenstillägg.

I förtjänsten av ordinarie arbetstid har fr.o.m. år 1990 inräknats tillägg för sådan frånvaro i november som berodde på sjukledighet, moderskapsledighet, förtroendemannautbildning o.a. tillägg av samma typ som semestertillägget. Förfrågan omfattade däremot inte det egentliga semestertillägget. Den del av resultatavviken som gällde november har också räknats med i förtjänsten av ordinarie arbetstid.

Totalförtjänst till vilken förutom förtjänst för ordinarie arbetstid räknas övertidsersättningar, jourarvoden, beredskapsersättning, alarmpeng o.d. tillägg som betalas för arbete utanför den ordinarie arbetstiden.

Semesterpenning ingår inte i tabelluppgifterna. Omvandad till månadsnivå var semesterpenningen i november 1996 ca 4 % av totalförtjänsten för heltidsanställda löntagare i Finland.

Begreppet arbetstid

Ordinarie arbetstid per vecka

Uppgifter om en persons genomsnittliga ordinarie arbetstid insamlas per tre veckor under hela kalenderåret. Denna tid divideras vid utskriften så att man får den genomsnittliga arbetstiden per vecka. För lärare vilkas arbetstid innehåller undervisnings-skyldighet insamlas endast uppgifter om den s.k. oförändrade undervisnings-skyldigheten per vecka. Statistiken över den lagstadgade arbetstiden beskriver inte arbetad tid. För personaler i undervisningsbranschen beskriver den undervisnings-skyldighet.

Taulukoissa käytetyistä luokitteluista

Klassificeringen i tabellerna

Toimialaluokitus (TOL) on palkansaajien ansiotasoindeksi 1985=100 laskennassa sovellettu luokitus.

Valtion tehtäväryhmittäinen luokittelu vastaa valtion tulo- ja menoarviossa käytettyä budjettitalouden menojen ryhmittelyä. Luokittelu on laadittu budjetin taulukko-osan menopuolen pohjalta, jossa kolminumeroinen tunnus (010-990) osoittaa, mihin tehtäväryhmään kukin budjetin pääluokka ja luku sisältyy.

Tutkintojen luokittelu perustuu Tilastokeskuksen koulutusluokituksen, henkilöstön kouluskoodisovellukseen¹⁾. Ne virkamiehet, joilla ei ole tutkintoa, on ryhmitelty yleissivistyksen mukaan. Yleissivistysluokittelu sisältää ryhmät kansakoulu, keskikoulu, peruskoulu ja ylioppilastutkinto.

Taulukossa 9 on perusteeseen yhdistetty koulutusaste tuntematon ja alempaan korkea-asteeseen on luokiteltu alin korkea-aste ja alempi kandidaattiaste.

Julkisen sektorin palkkatilastoja varten tehdyn ammattiryhmitelyksen²⁾ pohjana on käytetty Tilastokeskuksen yleistä ammattiluokitusta³⁾. Uusi luokitus otettiin käyttöön vuonna 1984. Luokitustyöryhmässä on ollut Tilastokeskuksen lisäksi edustettuina julkisen sektorin työnantaja- ja virkamiesjärjestöt.

Näringsgrensindelningen (NI) är den klassificering som tillämpats vid beräkning av förtjänstnivåindex 1985=100.

Statens klassificering enligt uppgiftsgrupp motsvarar den gruppering som tillämpas vid grupperingen av budgetutgifterna i statsbudgeten. Klassificeringen har gjorts på basis av tabelldelen i budgetens utgiftssida, där ett tresiffrigt signum (010-990) visar till vilken uppgiftsgrupp varje huvudtitel och kapitel i budgeten hör.

Klassificeringen av examina baseras på Statistikcentralens utbildningsklassificering, utbildningskoder för personal¹⁾. De tjänstemän som inte har examen har grupperats enligt allmänbildning. Klassificeringen över allmänbildning omfattar grupperna folkskola, mellanskola, grundskola och studentexamen.

I tabell 9 har Grundnivå och Utbildningsnivå okänd slagits samman och Lägsta utbildning på högre nivå samt Lägre kandidatnivå har förts in under Lägre utbildning på högre nivå.

Statistikcentralens yrkesklassificering³⁾ ligger till grund för den yrkesindelning som används i den offentliga sektorns²⁾ lönestatistik. Den nya klassificeringen togs i bruk år 1984. Förutom för Statistikcentralen har klassificeringsarbetsgruppen haft representanter för den offentliga sektorns arbetsgivar- och tjänstemannaorganisationer.

¹⁾ Koulutusluokitus 31.12.1988, Tilastokeskus, Käsikirjoja Nro 1

²⁾ Julkisen sektorin ammattiryhmitystyöryhmä, Tilastokeskus, Raportti N:o 1985:10

³⁾ Ammattiluokitus, Tilastokeskus, Käsikirjoja Nro 14, 1987

¹⁾ Utbildningsklassificering 31.12.1988, Statistikcentralen, Handböcker Nr 1

²⁾ Arbetsgruppen för yrkesgruppering av den offentliga sektorn, Statistikcentralen, Rapport Nr 1985:10

³⁾ Yrkesklassificering, Statistikcentralen, Handböcker Nr 14, 1987

Tulosten luotettavuudesta Uppgifternas tillförlitlighet

Saadut tilastotiedot eivät ole virheettömiä. Virheitä saattaa syntyä sekä tietojen antajien toimesta että niiden käsittelyssä Tilastokeskuksessa.

Virkamies, jolle ei ollut saatavissa palkkausluokkaa tai virkamies, jonka palkka ei vastannut mitään palkkausluokkaa, on merkitty palkkausluokkaan 00.

Luotettavimpia ovat tulokset, jotka koskevat suuria ryhmiä. Palkka- tai ansiotieto on julkaistu ryhmistä, joissa on ollut vähintään 6 henkilöä. Muussa tapauksessa on merkitty kaksi pistettä (..). Desiimitaulukossa (taulukko 7) julkaisurajana on ollut 30.

Mikäli määrättyssä kohdassa ei ole ollut ollenkaan havaintoja, on merkintä ollut viiva (-).

Tietojen käyttö ja saatavuus Tillämpning och tillgång

Julkaisun tiedot ovat vapaasti käytettävissä. Lähde on mainittava.

Julkaisutaulukkojen lisäksi Tilastokeskus on tuottanut ns. työtaulukkoja, joissa on vastaavia tietoja yksityiskohtaisemmillä luokituksilla. Niistä voi tiedustella julkaisussa mainituilta henkilöiltä.

Edelliset tiedot ovat vuoden 1995 marraskuulta. Tietoja virkamiehistä ja työsuhteisista on julkaistu Tilastokeskuksen sarjassa Suomen virallinen tilasto, PALKAT 1996:11.

Eräitä virkamiehiä ja työsuhteisia koskevia tietoja on koottu myös palkkatilaston yhteenvetojulkaisuihin, joista viimeisin on Palkkatilasto 1994/1995. Myös Suomen tilastollisessa vuosikirjassa on yhteenvetotietoja valtion henkilöstön palkoista.

Valtion työsuhteisista tuntipalkkaisista julkaisiin vuoteen 1991 asti omaa palkkatilastosarjaa kunkin vuoden tammi-, maaliskuu-, touko-, syys- ja marraskuulta. Vuodesta 1992 lähtien valtion tuntipalkkaisten tiedot julkaistaan Julkisen sektorin tuntipalkat -julkaisussa.

Den statistik som erhållits är inte felfri. Fel kan uppstå hos uppgiftsgivarna, men också vid bearbetningen av de insamlade uppgifterna vid Statistikcentralen.

Tjänsteman för vilken det inte finns en löneklass eller tjänsteman vars lön inte motsvarar någon löneklass har förts till löneklass 00.

För grupper med mindre än 6 personer publiceras inte löne- eller förtjänstuppgifter. I annat fall har två punkter (..) angivits. I deciltabellen (tabell 7) har publiceringsgränsen varit 30.

Om det vid någon punkt inte förekommit observationer har ett streck antecknats (-).

Uppgifterna i publikationen får fritt användas då källan uppges.

Förutom publikationstabellerna har Statistikcentralen även utarbetat s.k. arbetstabeller, som innehåller samma uppgifter men med mera detaljerade klassificeringar. Tabellerna kan beställas av de personer som namngivits i publikationen.

De föregående uppgifterna är från november 1995. Uppgifter om tjänstemän och anställda i arbetsavtalsförhållande har publicerats i Statistikcentralens serie Finlands officiella statistik, LÖNER 1996:11.

Vissa uppgifter om tjänstemän och anställda i arbetsavtalsförhållande har även publicerats i lönestatistikens sammandragpublicationer, varav den senaste är Palkkatilasto 1994/1995. I Statistisk årsbok för Finland finns även sammandragstuppgifter om statstjänstemännens löner.

För statsanställda timavlönade utgavs till år 1991 en egen lönestatistikserie för januari, mars, maj, september och november varje år. Fr.o.m. år 1992 publiceras uppgifterna om timavlönade statsanställda i publikationen Timlöner för den offentliga sektorn.

Valtion virkamiesten peruspalkat marraskuussa 1996

Statstjänstemännens grundlöner i november 1996

Seuraavissa taulukoissa esitetään virkamiesten peruspalkat tiedusteluukaudelta. Ne eivät sisällä kalliinpaikanlisää eivätkä ikälisiä.

Kalliinpaikanlisän suuruus I kalleusryhmässä oli 9 % ja II kalleusryhmässä 6 %, laskettuna asianomaiseen virkaan tai toimeen kuuluvasta peruspalkasta tai vuosipalkkiosta.

Ikälisät myönnettiin 3, 5, 8, 11, 15 ja 18 ikälisään oikeuttavan palvelusvuoden jälkeen. Ne määräytyivät peruspalkan, vuosipalkkion tms. palkkion, edellisten ikälisien sekä kalliinpaikanlisien yhteismäärän perusteella siten, että kolme ensimmäistä ikälisiä olivat kukin 5 % ja neljäs 4,5 % ja viides ikälisä 3,5 % sekä kuudes ikälisä 2 %.

I följande tabeller ges tjänstemännens grundlöner under den aktuella månaden. Lönerna anges utan dyrorts- och ålderstillägg.

Dyrortstillägget var 9 % i dyrortsgrupp I och 6 % i dyrortsgrupp II räknat på grundlönen eller årsarvodet för tjänsten.

Ålderstillägg beviljas efter 3, 5, 8, 11, 15 och 18 tjänsteår. De uträknas på basis av summan av grundlönen, års arvoden o.a. arvoden, tidigare ålderstillägg och dyrortstillägg så att de tre första ålderstilläggen är 5 %, det fjärde 4,5 %, det femte 3,5 % och det sjätte ålderstillägget 2 %.

Valtion virkamiesten peruspalkat marraskuussa 1996

Statstjänstemännens grundlöner i november 1996

A-palkkausluokkaisten peruspalkat kuukaudessa

Grundlöner i månaden i löneklass A

C-palkkausluokkaisten peruspalkat kuukaudessa

Grundlöner i månaden i löneklass C

Palkkausluokka Löneklass	Peruspalkka Grundlön Mk	Palkkausluokka Löneklass	Peruspalkka Grundlön
A 1	5 341	C25	5 492
A 2	5 412		
A 3	5 495	C26	5 544
A 4	5 575	C27	5 593
A 5	5 653	C28	5 656
		C29	5 720
		C30	5 788
A 7	5 759		
A 8	5 868	C31	5 859
A 9	5 976	C32	5 935
A10	6 077	C33	6 007
		C34	6 083
A11	6 202	C35	6 160
A12	6 342		
A13	6 480	C36	6 247
A14	6 655	C37	6 334
A15	6 855	C38	6 440
		C39	6 552
A16	7 121	C40	6 680
A17	7 439		
A18	7 834	C41	6 813
A19	8 263	C42	6 958
A20	8 715	C43	7 113
		C44	7 273
A21	9 318	C45	7 447
A22	10 333		
A23	10 875	C46	7 622
A24	11 609	C47	7 815
A25	12 481	C48	8 011
		C49	8 222
A26	13 611	C50	8 439
A27	14 953		
A28	16 408	C51	8 669
A29	17 982	C52	8 892
A30	19 704	C53	9 146
		C54	9 402
A31	21 683	C55	10 265
A32	23 848		
A33	26 235	C56	10 501
A34	27 749	C57	10 745
A35	30 525	C58	11 081
		C59	11 414
A36	33 534	C60	11 820
		C61	12 214
		C62	12 691
		C63	13 206
		C64	13 781
		C65	14 366
		C66	14 967
		C67	15 655
		C68	16 407
		C69	17 194
		C70	18 019
		C71	18 883
		C72	19 789
		C73	20 739
		C74	21 732
		C75	22 778

Taulukko 1 Valtion kuukausipalkkaisen henkilöstön lukumäärät, ansiot ja niiden muutokset edellisestä vuodesta sekä viikkotyöaika marraskuussa 1996

Kotimaassa toimivat kokoaikaiset täysipalkkaiset:

Toimiala Sukupuoli	Lukumäärät		Lukumäärä- 1995/1996 %	Kokonaisansio		Säänn.ansio		Varsinainen palkka		Säänn. työaika h/vko	
	1996	1995		mk	%	mk	%	mk	%	h/vko	
YHTEENSÄ	107607	108456	-0,8	11896	2,4	11646	3,0	10815	2,3	35,7	0,5
Miehet	60394	60972	-0,9	13137	2,2	12760	3,1	11531	2,2	35,8	0,5
Naiset	47213	47484	-0,6	10309	2,9	10221	2,9	9900	2,4	35,6	0,5
120 METSÄTALOUS											
Miehet	732	765	-4,3	12048	4,4	11970	5,3	10836	2,5	37,7	-0,1
Naiset	271	276	-1,8	10399	3,8	10319	3,8	9540	2,3	36,5	-0,1
520 MAA- JA VESIRAKENTAMINEN											
Miehet	4634	5046	-8,2	12189	1,3	10822	4,3	9646	-2,6	37,7	0,5
Naiset	1512	1523	-0,7	9522	3,3	9462	3,4	8352	-6,1	36,6	-0,1
712 MUU KULJETUS											
Miehet	2497	2511	-0,6	14498	4,3	13867	3,1	10872	2,5	38,2	1,0
Naiset	666	630	5,7	10430	3,9	10098	3,3	8983	2,3	37,4	2,2
832 JULKINEN PALVELUTOIMINTA											
Miehet	714	714	-	13038	3,4	13028	3,4	12651	1,8	36,3	-0,1
Naiset	878	870	0,9	9144	6,2	9144	6,2	8788	3,0	36,3	-0,1
910 JULKINEN HALLINTO											
Miehet	23677	23571	0,4	13483	2,4	13090	2,3	11454	1,8	37,4	-0,1
Naiset	22228	22194	0,2	10341	3,4	10273	3,5	9963	3,1	36,4	-0,1
920 MAANPUOLUSTUS											
Miehet	11386	11841	-3,8	12046	1,4	11797	4,9	10450	3,8	37,5	-0,1
Naiset	4620	4720	-2,1	8845	3,4	8792	3,2	8333	3,5	37,5	-0,2
931 OPETUS											
Miehet	11267	11519	-2,2	13379	1,8	13183	2,3	12818	2,3	29,0	2,6
Naiset	12267	12852	-4,6	10827	2,0	10688	2,0	10544	2,0	32,7	1,7
933 TUTKIMUS											
Miehet	4207	4296	-2,1	14296	2,9	14216	3,0	13945	3,2	36,5	-0,1
Naiset	3398	3344	1,6	11029	3,3	10966	3,1	10770	3,2	36,6	-0,0
940 TERVEYSPALVELU											
Miehet	232	210	10,5	10913	-0,5	10830	-0,3	8957	2,0	38,2	-0,1
Naiset	298	281	6,0	10207	1,5	10122	1,7	8774	2,5	38,1	-0,1
950 SOSIAALIPALVELU											
Miehet	124	127	-2,4	12067	6,5	11497	7,2	9497	1,9	33,6	1,7
Naiset	279	291	-4,1	10156	7,0	9930	6,9	9189	4,3	35,1	-1,5
960 JÄRJESTÖTOIMINTA, VIRKISTYS JA KULTTUURIPALVELUT											
Miehet	208	204	2,0	11780	0,8	11655	0,3	11122	-1,1	36,7	-0,1
Naiset	355	346	2,6	10262	1,6	10205	1,5	9753	-0,8	36,2	0,0

Ansioiden muutos laskettu samoista ryhmistä kiinteällä painorakenteella

TAULUKKO 2

VALTION KUUKAUSIPALKKAISEN HENKILÖSTÖN LUKUMÄÄRÄT, ANSIOT JA TYÖAIKA VALTION TEHTÄVÄRYHMÄN MUKAAN
MARRASKUUSSA 1996

VIRKA- JA TYÖSUHTEISET

	HENKILÖIDEN LUKUMÄÄRÄ		SÄÄNN. TYÖAJAN LISÄT		SÄÄNN. TYÖAJAN ANSIO		YLITYÖ- TUNNIT		KOKONAISSANSIO		KOKONAISS- ANSIO KESKIM. MK		VIIKKO- TYÖAIKA	
	KPL	%	1000 MK	1000 MK	1000 MK	1000 MK	%	1000 MK	%	1000 MK	%	1000 MK	%	
K O T I M A A S S A T O I M I V A T K O K O A I K A I S E T T Ä Y S P A L K K A I S E T														
KAIKKI YHTEENSÄ	107647	100,00	83424	1255704	204056	1282697	100,00	11916	35,7					
BUDJETTITALOUS YHTEENSÄ	104685		80743	1219031	199914	1245132		11894	35,7					
LIIKELAITOKSET YHTEENSÄ	2962		2682	36672	4141	37565		12682	37,5					
BUDJETTITALOUS TEHTÄVÄRYHMÄN MUKAAN														
YLEINEN HALLINTO														
010 YLIN PÄÄTÖKSENTEKO	409		191	5912	4305	6522		15946	36,4					
020 VALTIONVARAINHALLINTO	8595		2930	93494	13106	94579		11004	36,5					
030 ULKOASIAINHALLINTO	1013		332	12909	1937	13038		12870	36,4					
040 KANSAINVÄLINEN KEHITYS- YHTEISTYÖ	10		-	123	-	123		12298	36,5					
050 MUU YLEINEN HALLINTO	3189		375	39048	4891	39609		12421	36,3					
YLEINEN HALLINTO YHTEENSÄ	13216	12,62	3828	151485	24238	153870	12,36	11643	36,5					
YLEINEN JÄRJESTYS JA TURVALLISUUS														
070 HALLINTO	434		30	6125	415	6157		14186	36,3					
080 POLIISITOIMI	10626		25688	129783	38587	134195		12629	37,8					
090 OIKEUDENKÄYTTÖ	4170		4713	56244	1372	57175		13711	36,3					
100 VANKEINHOITO	2473		2895	25888	1430	26100		10554	37,9					
110 PALO- JA PELASTUSTOIMI	135		132	1769	187	1787		13238	37,2					
120 RAJOJEN VARTIOINTI	3111		5850	34616	9348	36820		11836	38,3					
YLEINEN JÄRJESTYS JA TURVALLISUUS YHTEENSÄ	20949	20,01	39307	254426	51338	262235	21,06	12518	37,5					
MAANPUOLUSTUS														
150 HALLINTO	123		10	1758	109	1778		14455	36,4					
160 SOTILAALLINEN MAANPUOLUSTUS	15875		17237	174020	30278	177098		11156	37,5					
MAANPUOLUSTUS YHTEENSÄ	15998	15,28	17247	175777	30387	178876	14,37	11181	37,5					
OPETUS, TIEDE JA KULTTUURI														
210 HALLINTO JA MUUT YHTEISET TEHTÄVÄT	570		40	8159	431	8193		14373	36,3					
220 YLEISSIVISTÄVÄ OPETUS	1370		784	18427	2367	19237		14042	26,6					
230 AMMATTIOPETUS	1484		712	16177	4402	17259		11630	29,7					
240 KORKEAKOULUOPETUS	19293		4371	231015	7192	233069		12080	30,9					
250 AIKUISKOULUTUS	66		4	674	143	678		10273	36,6					
260 OPINTOTUKIKESKUS	5		-	36,3					
270 YLEINEN TUTKIMUS	1556		48	17478	16	17489		11240	36,4					
280 KIRJASTOT, ARKISTOT JA MUSEOT	564		75	5865	648	5952		10552	36,3					
290 TAIDE	202		29	2146	21	2148		10636	36,8					
300 URHEILU- JA NUORISOTOIMINTA	4		-	36,3					
310 KIRKOLLISHALLINTO	78		38	1053	-	1055		13523	36,5					
OPETUS, TIEDE JA KULTTUURI YHTEENSÄ	25192	24,06	6101	301104	15221	305191	24,51	12115	31,3					
SOSIAALITURVA														
400 HALLINTO	1194		269	15719	604	15845		13271	36,3					
410 TOIMEENTULOTURVA	55		46	551	23	553		10046	37,5					
420 SOSIAALIPALVELUT	165		381	1866	465	1946		11792	35,1					
480 ERIKOISSAIRAANHOITO	523		836	5489	257	5534		10581	38,2					
SOSIAALITURVA YHTEENSÄ	1937	1,85	1531	23624	1348	23877	1,92	12327	36,7					
TERVEYDENHUOLTO														
450 TUTKIMUSLAITOKSET	955		92	11805	938	11926		12488	37,2					
TERVEYDENHUOLTO YHTEENSÄ	955	0,91	92	11805	938	11926	0,96	12488	37,2					

VIRKA- JA TYÖSUHTEISET

	HENKILÖIDEN LUKUMÄÄRÄ KPL	%	SÄÄNN. TYÖAJAN LISÄT 1000 MK	SÄÄNN. TYÖAJAN ANSIO 1000 MK	YLITYÖ- TUNNIT	KOKONAISANSIO 1000 MK	%	KOKONAI- ANSIO KESKIM. MK	VIIKKO- TYÖAIKA
K O T I M A A S S A T O I M I V A T K O K O A I K A I S E T T Ä Y S P A L K K A I S E T									
ASUMINEN JA YMPÄRISTÖ									
510 HALLINTO	365		50	5085	264	5110		14000	36,3
520 YMPÄRISTÖN- JA LUONNONSUOJELU	9		-	121	-	121		13458	36,3
530 ALUEIDEN KÄYTÖN SUUNNITTELU JA RAKENTAMINEN	11		7	100	16	101		9183	36,8
540 ASUMISEN EDISTÄMINEN	67		20	967	71	972		14504	36,3
550 MAANMITTAUS	1878		657	20905	312	20930		11145	36,3
560 VESITALOUS	1842		219	21620	223	21656		11757	36,6
ASUMINEN JA YMPÄRISTÖ YHTEENSÄ	4172	3,99	953	48798	886	48890	3,93	11719	36,4
TYÖVOIMA									
610 HALLINTO	398		82	5364	34	5367		13486	36,3
620 TYÖVOIMAN OHJAUS	5125		839	44392	1244	44571		8697	36,5
TYÖVOIMA YHTEENSÄ	5523	5,28	920	49756	1278	49938	4,01	9042	36,5
MAA- JA METSÄTALOUS									
650 HALLINTO	87		4	926	-	926		10648	36,3
660 MAA- JA METSÄTALOUDEN TUTKIMUS- JA TARKASTUSTOIMINTA	1491		240	16207	938	16334		10955	36,7
670 MAATALOUS	1366		151	15965	858	16096		11784	36,4
680 METSÄTALOUS	7		2	74	-	74		10602	36,3
690 KALASTUS, METSÄSTYS JA POROTALOUS	254		91	3185	145	3212		12645	36,8
MAA- JA METSÄTALOUS YHTEENSÄ	3205	3,06	488	36358	1941	36643	2,94	11433	36,6
LIIKENNE									
710 HALLINTO	329		146	4554	344	4595		13968	36,3
720 TIELIIKENNE	6056		2744	63780	59437	70178		11588	37,4
730 VESILIIKENNE	1838		5872	24413	9453	25444		13843	38,1
750 RAUTATIELIIKENNE	82		52	1222	655	1288		15703	36,9
LIIKENNE YHTEENSÄ	8305	7,93	8814	93970	69890	101505	8,15	12222	37,5
TEOLLISUUS JA MUUT ELINKEINOT									
810 HALLINTO	487		31	6941	430	6967		14307	36,3
820 TEOLLISUUDEN JA MUIDEN ELIN- KEINOJEN VALVONTA JA TARKASTUS	732		250	9380	567	9425		12876	36,3
830 TEOLLISUUTTA JA MUITA ELINKEI- NOJA EDISTÄVÄ TUTKIMUSTOIMINTA	3807		1178	52804	1425	52976		13915	36,4
850 TEOLLISUUDEN EDISTÄMINEN	27		1	404	-	404		14967	36,3
870 MUIDEN ELINKEINOJEN EDISTÄMINEN	35		1	432	-	433		12371	36,3
880 ULKOMAANKAUPAN EDISTÄMINEN	103		-	1419	-	1419		13777	36,3
TEOLLISUUS JA MUUT ELINKEINOT YHTEENSÄ	5191	4,96	1460	71380	2422	71625	5,75	13798	36,3
MUUT MENOT									
960 YLEISAVUSTUKSET KUNNILLE YMS.	26		1	316	28	322		12384	36,8
990 MUUT ERITTELETTÖMÄT MENOT	16		1	232	-	232		14507	36,3
MUUT MENOT YHTEENSÄ	42	0,04	1	548	28	554	0,04	13193	36,6

VIRKA- JA TYÖSUHTEISET

	HENKILÖIDEN LUKUMÄÄRÄ		SÄÄNN. TYÖAJAN LISÄT	SÄÄNN. TYÖAJAN ANSIO	YLITYS- TUNNIT	KOKONAISSANSIO		KOKONAISS- ANSIO KESKIM. MK	VIIKKO- TYÖAIKA
	KPL	%	1000 MK	1000 MK		1000 MK	%		
U L K O M A I L L A T O I M I V A T K O K O A I K A I S E T									
KAIKKI YHTEENSÄ	998	100,00	390	11992	1212	12083	100,00	12107	35,7
BUDJETTITALOUS YHTEENSÄ	995		390	11930	1212	12020		12081	35,7
LIIKELAITOKSET YHTEENSÄ	3		-	62	-	62		20742	36,3
BUDJETTITALOUS TEHTÄVÄRYHMÄN MUKAAN									
YLEINEN HALLINTO									
020 VALTIONVARAINHALLINTO	4		-	36,3
030 ULKOASIAINHALLINTO	871		350	10114	1160	10198		11708	35,7
040 KANSAINVÄLINEN KEHITYS- YHTEISTYÖ	5		-	36,3
050 MUU YLEINEN HALLINTO	1		-	36,3
YLEINEN HALLINTO YHTEENSÄ	881	88,54	350	10257	1160	10340	86,02	11737	35,7
YLEINEN JÄRJESTYS JA TURVALLISUUS									
080 POLIISITOIMI	5		52	37,1
YLEINEN JÄRJESTYS JA TURVALLISUUS YHTEENSÄ	5	0,50	52	..	0,86	..	37,1
MAANPUOLUSTUS									
160 SOTILAALLINEN MAANPUOLUSTUS	26		11	400	-	400		15389	36,3
MAANPUOLUSTUS YHTEENSÄ	26	2,61	11	400	-	400	3,33	15389	36,3
OPETUS, TIEDE JA KULTTUURI									
240 KORKEAKOULUOPETUS	2		-	36,3
OPETUS, TIEDE JA KULTTUURI YHTEENSÄ	2	0,20	-	..	0,26	..	36,3
LIIKENNE									
720 TIELIIKENNE	6		1	84	-	84		13988	37,7
LIIKENNE YHTEENSÄ	6	0,60	1	84	-	84	0,70	13988	37,7
TEOLLISUUS JA MUUT ELINKEINOT									
830 TEOLLISUUTTA JA MUITA ELINKEI- NOJA EDISTÄVÄ TUTKIMUSTOIMINTA	28		-	292	-	292		10439	36,3
870 MUIDEN ELINKEINOJEN EDISTÄMINEN	42		14	689	-	689		16413	34,5
TEOLLISUUS JA MUUT ELINKEINOT YHTEENSÄ	70	7,04	14	982	-	982	8,17	14023	35,2
MUUT MENOT									
990 MUUT ERITTELETTÖMÄT MENOT	5		-	36,3
MUUT MENOT YHTEENSÄ	5	0,50	-	..	0,66	..	36,3

VIRKA- JA TYÖSUHTEISET

	HENKILÖIDEN LUKUMÄÄRÄ		SÄÄNN. TYÖAJAN LISÄT 1000 MK	SÄÄNN. TYÖAJAN ANSIO 1000 MK	YLITYÖ- TUNNIT	KOKONAISSANSIO		KOKONAISS- ANSIO KESKIM. MK	VIIKKO- TYÖAIKA	
	KPL	%				1000 MK	%			
K O T I M A A S S A T O I M I V A T O S A P A L K K A I S E T										
KAIKKI YHTEENSÄ	5256	100,00	1679	36684	4385	37270	100,00	7091	34,7	
BUDJETTITALOUS YHTEENSÄ	5145		1638	35949	4376	36532		7100	34,7	
LIIKELAITOKSET YHTEENSÄ	111		40	735	9	739		6656	36,1	
BUDJETTITALOUS TEHTÄVÄRYHMÄN MUKAAN										
YLEINEN HALLINTO										
010 YLIN PÄÄTÖKSENTEKO	11		1	155	83	165		14984	36,3	
020 VALTIONVARAINHALLINTO	325		40	2397	184	2411		7417	35,7	
030 ULKOASIAINHALLINTO	26		2	174	-	174		6687	36,3	
040 KANSAINVÄLINEN KEHITYS- YHTEISTYÖ	1		-	14,0	
050 MUU YLEINEN HALLINTO	138		6	1134	10	1141		8269	35,3	
YLEINEN HALLINTO YHTEENSÄ	501	9,74	49	3876	277	3906	10,69	7797	35,6	
YLEINEN JÄRJESTYS JA TURVALLISUUS										
070 HALLINTO	8		-	65	-	65		8071	36,3	
080 POLIISITOIMI	485		470	4152	445	4195		8649	36,9	
090 OIKEUDENKÄYTTÖ	127		50	1008	-	1032		8122	35,7	
100 VANKEINHOITO	117		88	900	22	905		7732	37,5	
110 PALO- JA PELASTUSTOIMI	7		6	81	-	81		11536	37,2	
120 RAJOJEN VARTIOINTI	77		85	630	7	635		8243	38,3	
YLEINEN JÄRJESTYS JA TURVALLISUUS YHTEENSÄ	821	15,96	699	6835	474	6911	18,92	8417	37,0	
MAANPUOLUSTUS										
150 HALLINTO	5		-	36,7	
160 SOTILAALLINEN MAANPUOLUSTUS	590		269	4093	404	4118		6980	37,4	
MAANPUOLUSTUS YHTEENSÄ	595	11,56	269	4112	404	4137	11,32	6952	37,4	
OPETUS, TIEDE JA KULTTUURI										
210 HALLINTO JA MUUT YHTEISET TEHTÄVÄT	20		-	152	-	157		7835	36,0	
220 YLEISSIVISTÄVÄ OPETUS	94		37	906	216	966		10278	27,0	
230 AMMATTIOPETUS	64		36	435	42	448		7006	32,3	
240 KORKEAKOULUOPETUS	638		63	4586	146	4625		7249	31,9	
250 AIKUISKOULUTUS	1		-	36,3	
270 YLEINEN TUTKIMUS	37		-	251	-	251		6779	34,7	
280 KIRJASTOT, ARKISTOT JA MUSEOT	29		-	187	3	187		6464	34,1	
290 TAIDE	3		-	37,0	
300 URHEILU- JA NUORISOTOIMINTA	1		-	36,3	
310 KIRKOLLISHALLINTO	2		-	38,1	
OPETUS, TIEDE JA KULTTUURI YHTEENSÄ	889	17,28	135	6562	407	6680	18,28	7514	31,8	
SOSIAALITURVA										
400 HALLINTO	38		7	384	-	384		10115	36,3	
410 TOIMEENTULOTURVA	4		-	37,8	
420 SOSIAALIPALVELUT	9		11	58	10	61		6828	32,4	
480 ERIKOISSAIRAANHOITO	47		46	375	12	381		8115	37,8	
SOSIAALITURVA YHTEENSÄ	98	1,90	65	841	22	850	2,33	8677	36,7	
TERVEYDENHUOLTO										
450 TUTKIMUSLAITOKSET	34		3	267	-	267		7858	33,6	
TERVEYDENHUOLTO YHTEENSÄ	34	0,66	3	267	-	267	0,73	7858	33,6	

TAULUKKO 2

VALTION KUUKAUSIPALKKAISEN HENKILÖSTÖN LUKUMÄÄRÄT, ANSIOT JA TYÖAIKA VALTION TEHTÄVÄRYHMÄN MUKAAN
MARRASKUUN 1996

VIRKA- JA TYÖSUHTEISET

	HENKILÖIDEN LUKUMÄÄRÄ KPL	%	SÄÄNN. TYÖAJAN LISÄT 1000 MK	SÄÄNN. TYÖAJAN ANSIO 1000 MK	YLITYÖ- TUNNIT	KOKONAISANSIO 1000 MK	%	KOKONAIS- ANSIO KESKIM. MK	VIIKKO- TYÖAIKA
K O T I M A A S S A T O I M I V A T O S A P A L K K A I S E T									
ASUMINEN JA YMPÄRISTÖ									
510 HALLINTO	9		1	69	-	69		7690	36,3
520 YMPÄRISTÖN- JA LUONNONSUOJELU	1		-	36,3
550 MAANMITTAUS	68		18	549	-	549		8073	36,0
560 VESITALOUS	77		7	483	-	483		6272	35,4
ASUMINEN JA YMPÄRISTÖ YHTEENSÄ	155	3,01	26	1110	-	1110	3,04	7159	35,7
TYÖVOIMA									
610 HALLINTO	12		3	86	-	86		7146	33,9
620 TYÖVOIMAN OHJAUS	1212		186	5908	124	5920		4884	33,4
TYÖVOIMA YHTEENSÄ	1224	23,79	189	5994	124	6005	16,44	4906	33,4
MAA- JA METSÄTALOUS									
650 HALLINTO	3		-	36,3
660 MAA- JA METSÄTALOUDEN TUTKIMUS- JA TARKASTUSTOIMINTA	25		3	168	16	170		6800	35,6
670 MAATALOUS	55		16	397	11	398		7231	35,7
690 KALASTUS, METSÄSTYS JA POROTALOUS	18		7	132	-	132		7337	31,0
MAA- JA METSÄTALOUS YHTEENSÄ	101	1,96	26	713	27	715	1,96	7079	34,8
LIIKENNE									
710 HALLINTO	10		2	83	-	83		8328	36,3
720 TIELIKENNE	541		119	4037	2527	4337		8017	34,3
730 VESILIIKENNE	37		35	260	63	270		7297	38,0
750 RAUTATIELIKENNE	3		1	37,0
LIIKENNE YHTEENSÄ	591	11,49	156	4406	2591	4715	12,91	7978	34,5
TEOLLISUUS JA MUUT ELINKEINOT									
810 HALLINTO	11		-	103	-	103		9323	36,3
820 TEOLLISUUDEN JA MUIDEN ELIN- KEINOJEN VALVONTA JA TARKASTUS	19		2	163	-	163		8566	36,3
830 TEOLLISUUTTA JA MUITA ELINKEI- NOJA EDISTÄVÄ TUTKIMUSTOIMINTA	100		18	915	51	917		9171	34,7
850 TEOLLISUUDEN EDISTÄMINEN	1		-	30,0
880 ULKOMAANKAUPAN EDISTÄMINEN	2		-	32,7
TEOLLISUUS JA MUUT ELINKEINOT YHTEENSÄ	133	2,59	21	1214	51	1216	3,33	9142	35,0
MUUT MENOT									
960 YLEISAVUSTUKSET KUNNILLE YMS.	1		-	36,3
990 MUUT ERITTELETTÖMÄT MENOT	2		-	36,3
MUUT MENOT YHTEENSÄ	3	0,06	-	..	0,05	..	36,3

VIRKA- JA TYÖSUHTEISET

	HENKILÖIDEN LUKUMÄÄRÄ KPL	%	SÄÄNN. TYÖAJAN LISÄT 1000 MK	SÄÄNN. TYÖAJAN ANSIO 1000 MK	YLITYÖ- TUNNIT	KOKONAISANSIO 1000 MK	%	KOKONAIS- ANSIO KESKIM. MK	VIIKKO- TYÖAIKA
K O T I M A A S S A T O I M I V A T O S A - A I K A I S E T T Ä Y S P A L K K A I S E T									
KAIKKI YHTEENSÄ	7822	100,00	1044	47448	2139	47709	100,00	6099	25,8
BUDJETTITALOUS YHTEENSÄ	7665		1007	46455	2108	46711		6094	25,7
LIIKELAITOKSET YHTEENSÄ	157		37	993	30	998		6355	28,6
BUDJETTITALOUS TEHTÄVÄRYHMÄN MUKAAN									
YLEINEN HALLINTO									
010 YLIN PÄÄTÖKSENTEKO	31		4	156	21	157		5070	21,9
020 VALTIONVARAINHALLINTO	492		35	3045	173	3058		6215	23,4
030 ULKOASIAINHALLINTO	16		2	134	-	134		8345	27,1
050 MUU YLEINEN HALLINTO	142		5	956	-	959		6753	22,8
YLEINEN HALLINTO YHTEENSÄ	681	8,88	46	4291	194	4307	9,22	6325	23,3
YLEINEN JÄRJESTYS JA TURVALLISUUS									
070 HALLINTO	21		-	139	85	146		6941	23,5
080 POLIISITOIMI	146		64	847	1	847		5804	23,7
090 OIKEUDENKÄYTTÖ	94		17	635	-	635		6751	22,5
100 VANKEINHOITO	48		14	273	3	273		5689	22,4
120 RAJOJEN VARTIOINTI	5		23	30,0
YLEINEN JÄRJESTYS JA TURVALLISUUS YHTEENSÄ	314	4,10	101	1931	113	1940	4,15	6178	23,2
MAANPUOLUSTUS									
150 HALLINTO	2		-	25,0
160 SOTILAALLINEN MAANPUOLUSTUS	189		67	1039	139	1050		5558	23,6
MAANPUOLUSTUS YHTEENSÄ	191	2,49	67	1051	139	1062	2,27	5558	23,6
OPETUS, TIEDE JA KULTTUURI									
210 HALLINTO JA MUUT YHTEISET TEHTÄVÄT	10		-	79	-	79		7895	25,2
220 YLEISSIVISTÄVÄ OPETUS	150		19	1041	31	1047		6980	20,8
230 AMMATTIOPETUS	59		20	412	12	417		7069	17,8
240 KORKEAKOULUOPETUS	1601		103	8756	545	8886		5550	18,9
250 AIKUISKOULUTUS	6		-	35	62	37		6109	24,4
270 YLEINEN TUTKIMUS	101		1	482	-	486		4812	18,7
280 KIRJASTOT, ARKISTOT JA MUSEOT	42		15	243	-	244		5802	24,4
290 TAIDE	3		-	26,0
310 KIRKOLLISHALLINTO	4		-	22,9
OPETUS, TIEDE JA KULTTUURI YHTEENSÄ	1976	25,78	158	11087	650	11234	24,05	5685	19,2
SOSIAALITURVA									
400 HALLINTO	48		5	290	-	290		6046	21,3
410 TOIMEENTULOTURVA	1		-	20,0
420 SOSIAALIPALVELUT	13		22	77	-	77		5951	20,9
480 ERIKOISSAIRAANHOITO	3		-	23,3
SOSIAALITURVA YHTEENSÄ	65	0,85	27	393	-	393	0,84	6039	21,3
TERVEYDENHUOLTO									
450 TUTKIMUSLAITOKSET	53		1	356	14	357		6740	24,8
TERVEYDENHUOLTO YHTEENSÄ	53	0,69	1	356	14	357	0,76	6740	24,8
ASUMINEN JA YMPÄRISTÖ									
510 HALLINTO	13		-	117	-	117		8992	25,1
520 YMPÄRISTÖN- JA LUONNONSUOJELU	1		-	30,9
540 ASUMISEN EDISTÄMINEN	1		-	20,0

TAULUKKO 2

VALTION KUUKAUSIPALKKAISEN HENKILÖSTÖN LUKUMÄÄRÄT, ANSIOT JA TYÖAIKA VALTION TEHTÄVÄRYHMÄN MUKAAN
MARRASKUUSSA 1996

VIRKA- JA TYÖSUHTEISET

	HENKILÖIDEN LUKUMÄÄRÄ KPL	%	SÄÄNN. TYÖAJAN LISÄT 1000 MK	SÄÄNN. TYÖAJAN ANSIO 1000 MK	YLITYÖ- TUNNIT	KOKONAISANSIO 1000 MK	%	KOKONAIS- ANSIO KESKIM. MK	VIIKKO- TYÖAIKA
K O T I M A A S S A T O I M I V A T O S A - A I K A I S E T T Ä Y S P A L K K A I S E T									
550 MAANMITTAUS	122		31	822	-	822		6738	23,7
560 VESITALOUS	105		7	676	-	676		6441	23,9
ASUMINEN JA YMPÄRISTÖ YHTEENSÄ	242	3,16	38	1630	-	1630	3,49	6736	23,9
TYÖVOIMA									
610 HALLINTO	12		1	82	-	82		6804	22,1
620 TYÖVOIMAN OHJAUS	3619		461	22341	719	22387		6186	30,8
TYÖVOIMA YHTEENSÄ	3631	47,37	461	22423	719	22469	48,10	6188	30,8
MAA- JA METSÄTALOUS									
650 HALLINTO	3		-	23,1
660 MAA- JA METSÄTALOUDEN TUTKIMUS- JA TARKASTUSTOIMINTA	75		7	446	-	446		5943	23,3
670 MAATALOUS	39		5	288	-	290		7438	24,9
690 KALASTUS, METSÄSTYS JA POROTALOUS	3		-	19,0
MAA- JA METSÄTALOUS YHTEENSÄ	120	1,57	12	758	-	760	1,63	6333	23,7
LIIKENNE									
710 HALLINTO	7		1	50	-	50		7095	20,3
720 TIELIIKENNE	114		13	724	177	740		6492	22,5
730 VESILIIKENNE	42		19	244	93	254		6044	21,4
LIIKENNE YHTEENSÄ	163	2,13	34	1018	270	1044	2,23	6402	22,1
TEOLLISUUS JA MUUT ELINKEINOT									
810 HALLINTO	7		-	51	-	51		7325	21,5
820 TEOLLISUUDEN JA MUIDEN ELIN- KEINOJEN VALVONTA JA TARKASTUS	27		5	256	-	256		9467	26,7
830 TEOLLISUUTTA JA MUITA ELINKEI- NOJA EDISTÄVÄ TUTKIMUSTOIMINTA	192		55	1183	10	1184		6165	19,7
870 MUIDEN ELINKEINOJEN EDISTÄMINEN	1		-	30,1
880 ULKOMAANKAUPAN EDISTÄMINEN	1		-	30,0
TEOLLISUUS JA MUUT ELINKEINOT YHTEENSÄ	228	2,97	60	1513	10	1514	3,24	6639	20,7
MUUT MENOT									
960 YLEISAVUSTUKSET KUNNILLE YMS.	1		-	19,0
MUUT MENOT YHTEENSÄ	1	0,01	-	..	0,01	..	19,0

TAULUKKO 2

VALTION KUUKAUSIPALKKAISEN HENKILÖSTÖN LUKUMÄÄRÄT, ANSIOT JA TYÖAIKA VALTION TEHTÄVÄRYHMÄN MUKAAN MARRASKUUN 1996

VIRKA- JA TYÖSUHTEISET

	HENKILÖIDEN LUKUMÄÄRÄ KPL	%	SÄÄNN. TYÖAJAN LISÄT 1000 MK	SÄÄNN. TYÖAJAN ANSIO 1000 MK	YLITYÖ- TUNNIT	KOKONAISANSIO 1000 MK	%	KOKONAIS- ANSIO KESKIM. MK	VIIKKO- TYÖAIKA
K A I K K I P A L K K A U S M U O D O T Y H D E S S Ä									
KAIKKI YHTEENSÄ	121744	100,00	86538	1351977	211841	1379912	100,00	11335	35,0
BUDJETTITALOUS YHTEENSÄ	118510		83779	1313501	207660	1340533		11312	35,0
LIKELAITOKSET YHTEENSÄ	3234		2759	38477	4181	39378		12176	37,0
BUDJETTITALOUS TEHTÄVÄRYHMÄN MUKAAN									
YLEINEN HALLINTO									
010 YLIN PÄÄTÖKSENTEKO	451		196	6224	4409	6844		15175	35,5
020 VALTIONVARAINHALLINTO	9416		3006	98993	13463	100104		10631	35,8
030 ULKOASIAINHALLINTO	1945		687	23461	3114	23674		12172	36,0
040 KANSAINVÄLINEN KEHITYS- YHTEISTYÖ	16		-	204	-	204		12746	35,1
050 MUU YLEINEN HALLINTO	3470		386	41158	4901	41730		12026	35,7
YLEINEN HALLINTO YHTEENSÄ	15298	12,91	4275	170040	25887	172556	12,87	11280	35,8
YLEINEN JÄRJESTYS JA TURVALLISUUS									
070 HALLINTO	463		30	6328	500	6367		13751	35,7
080 POLIISITOIMI	11262		26235	134879	39086	139341		12373	37,5
090 OIKEUDENKÄYTTÖ	4391		4780	57887	1372	58842		13400	36,0
100 VANKEINHOITO	2638		2996	27062	1454	27278		10340	37,6
110 PALO- JA PELASTUSTOIMI	142		138	1849	187	1868		13154	37,2
120 RAJOJEN VARTIOINTI	3193		5941	35283	9378	37494		11743	38,3
YLEINEN JÄRJESTYS JA TURVALLISUUS YHTEENSÄ	22089	18,64	40121	263289	51977	271189	20,23	12277	37,3
MAANPUOLUSTUS									
150 HALLINTO	130		10	1787	109	1808		13905	36,2
160 SOTILAALLINEN MAANPUOLUSTUS	16680		17584	179553	30821	182667		10951	37,3
MAANPUOLUSTUS YHTEENSÄ	16810	14,18	17594	181340	30930	184475	13,76	10974	37,3
OPETUS, TIEDE JA KULTTUURI									
210 HALLINTO JA MUUT YHTEISET TEHTÄVÄT	600		40	8390	431	8428		14047	36,1
220 YLEISSIVISTÄVÄ OPETUS	1614		840	20374	2614	21250		13166	26,1
230 AMMATTIOPETUS	1607		768	17024	4456	18125		11279	29,3
240 KORKEAKOULUOPETUS	21534		4537	244389	7883	246611		11452	30,1
250 AIKUISKOULUTUS	73		4	714	205	720		9869	35,6
260 OPINTOTUKIKESKUS	5		-	36,3
270 YLEINEN TUTKIMUS	1694		49	18211	16	18226		10759	35,3
280 KIRJASTOT, ARKISTOT JA MUSEOT	635		90	6295	651	6383		10051	35,4
290 TAIDE	208		29	2179	21	2181		10484	36,6
300 URHEILU- JA NUORISOTOIMINTA	5		-	36,3
310 KIRKOLLISHALLINTO	84		38	1085	-	1087		12942	35,9
OPETUS, TIEDE JA KULTTUURI YHTEENSÄ	28059	23,68	6395	318785	16278	323135	24,10	11516	30,4
SOSIAALITURVA									
400 HALLINTO	1280		280	16394	604	16520		12906	35,7
410 TOIMEENTULOTURVA	60		47	579	23	580		9673	37,3
420 SOSIAALIPALVELUT	187		414	2002	474	2084		11147	34,0
480 ERIKOISSAIRAANHOITO	573		882	5884	269	5935		10358	38,1
SOSIAALITURVA YHTEENSÄ	2100	1,77	1624	24858	1370	25120	1,87	11962	36,3
TERVEYDENHUOLTO									
450 TUTKIMUSLAITOKSET	1042		97	12428	952	12551		12045	36,4
TERVEYDENHUOLTO YHTEENSÄ	1042	0,88	97	12428	952	12551	0,94	12045	36,4

VIRKA- JA TYÖSUHTEISET

	HENKILÖIDEN LUKUMÄÄRÄ		SÄÄNN. TYÖAJAN LISÄT	SÄÄNN. TYÖAJAN ANSIO	YLITYS- TUNNIT	KOKONAISSANSIO		KOKONAISS- ANSIO KESKIM.	VIIKKO- TYÖAIKA
	KPL	%	1000 MK	1000 MK		1000 MK	%	MK	
K A I K K I P A L K K A U S M U O D O T Y H D E S S Ä									
ASUMINEN JA YMPÄRISTÖ									
510 HALLINTO	387		51	5271	264	5296		13685	36,0
520 YMPÄRISTÖN- JA LUONNONSUOJELU	11		-	135	-	135		12268	35,8
530 ALUEIDEN KÄYTÖN SUUNNITTELU JA RAKENTAMINEN	11		7	100	16	101		9183	36,8
540 ASUMISEN EDISTÄMINEN	68		20	977	71	981		14432	36,1
550 MAANMITTAUS	2068		706	22276	312	22301		10784	35,6
560 VESITALOUS	2024		233	22780	223	22815		11272	35,9
ASUMINEN JA YMPÄRISTÖ YHTEENSÄ	4569	3,86	1016	51538	886	51630	3,85	11300	35,7
TYÖVOIMA									
610 HALLINTO	422		85	5531	34	5535		13116	35,8
620 TYÖVOIMAN OHJAUS	9956		1485	72641	2087	72878		7320	34,1
TYÖVOIMA YHTEENSÄ	10378	8,76	1570	78172	2121	78412	5,85	7556	34,1
MAA- JA METSÄTALOUS									
650 HALLINTO	93		4	954	-	954		10259	35,9
660 MAA- JA METSÄTALOUDEN TUTKIMUS- JA TARKASTUSTOIMINTA	1591		249	16821	954	16950		10654	36,1
670 MAATALOUS	1460		173	16651	869	16784		11496	36,0
680 METSÄTALOUS	7		2	74	-	74		10602	36,3
690 KALASTUS, METSÄSTYS JA POROTALOUS	275		98	3329	145	3356		12202	36,2
MAA- JA METSÄTALOUS YHTEENSÄ	3426	2,89	526	37829	1968	38118	2,84	11126	36,1
LIIKENNE									
710 HALLINTO	346		149	4687	344	4728		13666	36,0
720 TIELIIKENNE	6717		2877	68626	62141	75339		11216	36,9
730 VESILIIKENNE	1917		5927	24918	9609	25968		13546	37,8
750 RAUTATIELIIKENNE	85		52	1247	656	1312		15439	36,9
LIIKENNE YHTEENSÄ	9065	7,65	9005	99478	72750	107348	8,01	11842	37,1
TEOLLISUUS JA MUUT ELINKEINOT									
810 HALLINTO	505		31	7094	430	7121		14101	36,1
820 TEOLLISUUDEN JA MUIDEN ELIN- KEINOJEN VALVONTA JA TARKASTUS	778		258	9799	567	9844		12653	36,0
830 TEOLLISUUTTA JA MUITA ELINKEI- NOJA EDISTÄVÄ TUTKIMUSTOIMINTA	4128		1251	55199	1517	55376		13415	35,5
850 TEOLLISUUDEN EDISTÄMINEN	28		1	412	-	412		14702	36,1
870 MUIDEN ELINKEINOJEN EDISTÄMINEN	78		15	1130	-	1130		14492	35,3
880 ULKOMAANKAUPAN EDISTÄMINEN	106		-	1460	-	1460		13776	36,2
TEOLLISUUS JA MUUT ELINKEINOT YHTEENSÄ	5623	4,74	1555	75093	2514	75343	5,62	13399	35,7
MUUT MENOT									
960 YLEISAVUSTUKSET KUNNILLE YMS.	28		1	326	28	332		11861	36,2
990 MUUT ERITTELETTÖMÄT MENOT	23		1	325	-	325		14113	36,3
MUUT MENOT YHTEENSÄ	51	0,04	1	651	28	657	0,05	12877	36,2

TAULUKKO 3 VALTION KUUKAUSIPALKKAISEN HENKILÖSTÖN LUKUMÄÄRÄT JA ANSIOT VIRKASUHTTEEN JA LOPULLISEN PALKKAUSLUOKAN MUKAAN
KOTIMAASSA TOIMIVAT KOKOAIKAISET TÄYSPALKKAISET

	HENKILÖIDEN LUKUMÄÄRÄT				KOKONAISANSIO KESKIM. MK				
	YHT.	%-KERT.	MIEHET	%-KERT.	NAISET	%-KERT.	YHT.	MIEHET	NAISET
VIRKASUHTEISET									
PERUS- JA SOPIMUSPALKKAISET VIRKAMIEHET									
A 1	3	0,0	2	0,0	1	0,0
A 2	2	0,0	1	0,0	1	0,0
A 3	1	0,0	1	0,0	0	0,0
A 4	4	0,0	1	0,0	3	0,0
A 5	35	0,1	3	0,0	32	0,1	7840	..	7913
A 1 - 5	45	0,1	8	0,0	37	0,1	7603	6824	7771
A 7	239	0,4	22	0,1	217	0,8	7834	8697	7746
A 8	702	1,4	77	0,3	625	2,8	8215	9244	8088
A 9	1073	2,9	254	0,9	819	5,4	8219	8585	8106
A 10	3710	8,2	1295	4,3	2415	13,2	8591	9165	8283
A 7 - 10	5724	8,2	1648	4,3	4076	13,2	8444	9073	8189
A 11	4004	13,9	939	6,7	3065	23,0	8836	9810	8537
A 12	5548	21,8	1740	11,1	3808	35,2	9308	10349	8832
A 13	5528	29,7	2370	17,2	3158	45,3	9641	10384	9084
A 14	5366	37,3	2773	24,3	2593	53,6	10686	11780	9579
A 15	6206	46,2	4074	34,7	2132	60,5	11019	11657	9800
A 11 - 15	26652	46,2	11896	34,7	14756	60,5	9982	11081	9096
A 16	4259	52,2	2894	42,1	1365	64,8	11188	11720	10058
A 17	2899	56,3	1948	47,1	951	67,9	11749	12375	10465
A 18	3421	61,2	2548	53,6	873	70,7	12866	13476	11087
A 19	3025	65,5	2205	59,3	820	73,3	12546	13070	11138
A 20	2747	69,4	1878	64,1	869	76,1	12953	13498	11774
A 21	2732	73,3	1717	68,5	1015	79,4	13196	13644	12437
A 16 - 21	19083	73,3	13190	68,5	5893	79,4	12331	12885	11089
A 22	2404	76,7	1482	72,3	922	82,3	14571	14977	13919
A 23	2771	80,7	1861	77,0	910	85,2	15812	16239	14939
A 24	2453	84,2	1625	81,2	828	87,9	16356	16555	15966
A 25	1869	86,6	1324	84,6	555	89,7	17720	17885	17328
A 26	2092	89,8	1544	88,5	548	91,4	19762	19921	19315
A 22 - 26	11589	89,8	7826	88,5	3763	91,4	16691	17069	15905
A 27	834	91,0	650	90,2	184	92,0	21545	21671	21097
A 28	1506	93,1	1297	93,5	209	92,7	24541	24686	23642
A 29	384	93,7	326	94,3	58	92,9	26214	26297	25748
A 30	180	93,9	163	94,8	17	92,9	28797	28872	28078
A 31	68	94,0	63	94,9	5	92,9	30650	30687	..
A 32	13	94,1	13	95,0	0	92,9	34430	34430	..
A 27 - 32	2985	94,1	2512	95,0	473	92,9	24358	24588	23139
A 33	10	94,1	10	95,0	0	92,9	37777	37777	..
A 34	14	94,1	11	95,0	3	92,9	39379	39418	..
A 33 - 36	24	94,1	21	95,0	3	92,9	38712	38637	..
C 38	8	94,1	1	95,0	7	93,0	8555	..	8465
C 39	1	94,1	1	95,0	0	93,0
C 35 - 39	9	94,1	2	95,0	7	93,0	8853	..	8465
C 40	5	94,1	1	95,0	4	93,0
C 41	6	94,1	3	95,0	3	93,0	10450
C 42	11	94,1	2	95,0	9	93,0	10962	..	10727
C 43	13	94,2	4	95,0	9	93,0	10778	..	10541
C 44	15	94,2	11	95,1	4	93,1	10740	10808	..
C 40 - 44	50	94,2	21	95,1	29	93,1	10715	10982	10522
C 45	30	94,2	11	95,1	19	93,1	10829	10395	11080
C 46	14	94,2	6	95,1	8	93,1	12425	12882	12083
C 47	23	94,3	12	95,1	11	93,2	11151	11594	10667
C 48	36	94,3	9	95,2	27	93,3	13135	15104	12479
C 49	18	94,3	14	95,2	4	93,3	13643	14217	..
C 45 - 49	121	94,3	52	95,2	69	93,3	12180	12802	11710
C 50	53	94,4	20	95,3	33	93,4	12818	12785	12839
C 51	29	94,5	12	95,3	17	93,4	13043	12730	13264
C 52	31	94,5	10	95,3	21	93,5	12917	13195	12786
C 53	58	94,6	31	95,4	27	93,6	14580	15601	13407
C 54	60	94,7	17	95,4	43	93,7	14061	13812	14160
C 50 - 54	231	94,7	90	95,4	141	93,7	13625	13987	13394
C 55	80	94,8	28	95,5	52	93,9	15254	15774	14974
C 56	60	94,9	26	95,6	34	94,0	15865	15943	15806
C 57	99	95,0	41	95,7	58	94,2	16165	17058	15533
C 58	85	95,1	37	95,8	48	94,3	16162	16205	16128
C 59	64	95,2	29	95,8	35	94,5	16865	17272	16528
C 55 - 59	388	95,2	161	95,8	227	94,5	16045	16497	15725
C 60	88	95,4	48	96,0	40	94,6	17408	17788	16951
C 61	110	95,5	49	96,1	61	94,8	18393	18502	18304
C 62	96	95,6	49	96,2	47	94,9	19602	20281	18894
C 63	29	95,7	12	96,2	17	95,0	19539	20024	19197
C 64	110	95,8	47	96,4	63	95,2	20811	20892	20751
C 60 - 64	433	95,8	205	96,4	228	95,2	19152	19397	18931

TAULUKKO 3 VALTION KUUKAUSIPALKKAISEN HENKILÖSTÖN LUKUMÄÄRÄT JA ANSIOT VIRKASUHTeen JA LOPULLISEN PALKKAUSLUOKAN MUKAAN
KOTIMAASSA TOIMIVAT KOKOAIKAISET TÄYSPALKKAISET

	HENKILÖIDEN LUKUMÄÄRÄT				KOKONAISANSIO KESKIM. MK				
	YHT.	%-KERT.	MIHET	%-KERT.	NAISET	%-KERT.	YHT. MIHET NAISET		
C 65	26	95,9	11	96,4	15	95,2	20913 21150 20740		
C 66	13	95,9	7	96,4	6	95,3	22153 21318 23127		
C 67	22	95,9	16	96,5	6	95,3	22248 22286 22148		
C 68	7	95,9	5	96,5	2	95,3	23350		
C 69	9	96,0	8	96,5	1	95,3	23312 23234 ..		
C 65 - 70	77	96,0	47	96,5	30	95,3	22006 22119 21828		
000	2842	100,0	1371	100,0	1471	100,0	13601 16994 10439		
YHTEENSÄ	70257		39054		31203		12487 13986 10611		
TILAPÄISET VIRKAMIEHET									
A 1	8	0,1	5	0,1	3	0,0	7843		
A 2	2	0,1	2	0,1	0	0,0		
A 3	19	0,2	10	0,3	9	0,1	7489 8179 6723		
A 4	6	0,2	3	0,3	3	0,2	6101		
A 5	191	1,5	157	2,7	34	0,6	7141 7236 6702		
A 1 - 5	226	1,5	177	2,7	49	0,6	7162 7292 6689		
A 7	258	3,3	39	3,3	219	3,3	6869 7143 6820		
A 8	454	6,4	139	5,4	315	7,3	7119 7248 7061		
A 9	514	9,9	150	7,6	364	11,8	7398 7490 7360		
A 10	872	15,9	237	11,2	635	19,7	7552 7838 7446		
A 7 - 10	2098	15,9	565	11,2	1533	19,7	7336 7552 7257		
A 11	842	21,6	190	14,1	652	27,9	7829 8101 7750		
A 12	703	26,4	198	17,1	505	34,1	8129 8813 7860		
A 13	386	29,1	107	18,7	279	37,6	8447 8712 8346		
A 14	385	31,7	127	20,6	258	40,8	8663 9165 8416		
A 15	415	34,6	142	22,8	273	44,2	8754 8818 8720		
A 11 - 15	2731	34,6	764	22,8	1967	44,2	8252 8681 8085		
A 16	542	38,3	236	26,4	306	48,1	8583 8555 8605		
A 17	554	42,0	282	30,6	272	51,5	9040 8950 9134		
A 18	497	45,4	239	34,2	258	54,7	9503 9512 9494		
A 19	738	50,5	347	39,5	391	59,5	9944 9948 9940		
A 20	903	56,7	448	46,3	455	65,2	10610 10632 10588		
A 21	1054	63,9	508	54,0	546	72,0	11706 11719 11694		
A 16 - 21	4288	63,9	2060	54,0	2228	72,0	10177 10187 10169		
A 22	539	67,6	280	58,2	259	75,3	13058 13010 13111		
A 23	340	69,9	181	60,9	159	77,2	14199 14449 13913		
A 24	411	72,7	254	64,8	157	79,2	15302 15164 15525		
A 25	194	74,0	111	66,5	83	80,2	16778 16873 16650		
A 26	306	76,1	207	69,6	99	81,5	18376 18333 18467		
A 22 - 26	1790	76,1	1033	69,6	757	81,5	15102 15273 14869		
A 27	196	77,4	144	71,8	52	82,1	21129 21132 21119		
A 28	57	77,8	42	72,4	15	82,3	22491 22314 22987		
A 29	25	78,0	19	72,7	6	82,4	25860 25814 26007		
A 30	8	78,1	4	72,8	4	82,4	27353		
A 31	4	78,1	3	72,8	1	82,4		
A 32	3	78,1	1	72,8	2	82,5		
A 27 - 32	293	78,1	213	72,8	80	82,5	22208 22072 22570		
A 33	1	78,1	1	72,8	0	82,5		
A 33 - 36	1	78,1	1	72,8	0	82,5		
C 34	1	78,1	0	72,8	1	82,5		
C 25 - 34	1	78,1	0	72,8	1	82,5		
C 36	5	78,2	3	72,9	2	82,5		
C 37	1	78,2	1	72,9	0	82,5		
C 38	6	78,2	2	72,9	4	82,5	8230		
C 39	1	78,2	1	72,9	0	82,5		
C 35 - 39	13	78,2	7	72,9	6	82,5	8880 9438 8229		
C 40	6	78,2	1	73,0	5	82,6	9990		
C 41	5	78,3	1	73,0	4	82,7		
C 42	12	78,4	3	73,0	9	82,8	10224 .. 10690		
C 43	10	78,4	2	73,0	8	82,9	10082 .. 10211		
C 44	5	78,5	1	73,1	4	82,9		
C 40 - 44	38	78,5	8	73,1	30	82,9	10405 10456 10392		
C 45	9	78,5	4	73,1	5	83,0	10103		
C 46	19	78,7	6	73,2	13	83,1	10639 10698 10612		
C 47	14	78,8	5	73,3	9	83,3	10154 .. 9852		
C 48	12	78,8	6	73,4	6	83,3	11783 11738 11828		
C 49	12	78,9	4	73,4	8	83,4	11628 .. 10936		
C 45 - 49	66	78,9	25	73,4	41	83,4	10851 11373 10532		
C 50	15	79,0	10	73,6	5	83,5	11778 11853 ..		
C 51	22	79,2	8	73,7	14	83,7	11990 11007 12552		
C 52	29	79,4	18	74,0	11	83,8	12576 12336 12969		
C 53	36	79,6	6	74,1	30	84,2	12653 15936 11997		
C 54	44	79,9	15	74,3	29	84,5	13145 13925 12741		
C 50 - 54	146	79,9	57	74,3	89	84,5	12596 12862 12426		

TAULUKKO 3 VALTION KUUKAUSIPALKAISEN HENKILÖSTÖN LUKUMÄÄRÄT JA ANSIOT VIRKASUHTTEEN JA LOPULLISEN PALKKAUSLUOKAN MUKAAN
KOTIMAASSA TOIMIVAT KOKOAIKAISET TÄYSPALKAISET

		HENKILÖIDEN LUKUMÄÄRÄT				KOKONAISANSIO KESKIM. MK				
		YHT.	%-KERT.	MIEHET	%-KERT.	NAISET	%-KERT.	YHT.	MIEHET	NAISET
C 55	21	80,1	5	74,4	16	84,7	14939	..	15074	
C 56	22	80,2	12	74,6	10	84,9	15361	16583	13894	
C 57	45	80,5	14	74,8	31	85,3	14259	14452	14172	
C 58	33	80,7	9	74,9	24	85,6	15654	15484	15718	
C 59	11	80,8	3	75,0	8	85,7	16897	..	16290	
C 55 - 59	132	80,8	43	75,0	89	85,7	15120	15552	14910	
C 60	25	81,0	12	75,1	13	85,8	16837	16221	17406	
C 61	7	81,0	4	75,2	3	85,8	18455	
C 62	13	81,1	4	75,3	9	86,0	18893	..	18757	
C 63	5	81,2	2	75,3	3	86,0	
C 64	10	81,2	4	75,3	6	86,1	20715	..	20203	
C 60 - 64	60	81,2	26	75,3	34	86,1	18355	18390	18327	
C 65	2	81,2	1	75,4	1	86,1	
C 66	1	81,2	0	75,4	1	86,1	
C 65 - 70	3	81,2	1	75,4	2	86,1	
000	2743	100,0	1628	100,0	1115	100,0	10217	10720	9483	
YHTEENSÄ	14629		6608		8021		10324	11119	9668	
VIRKASUHTTEISET YHTEENSÄ										
A 1	11	0,0	7	0,0	4	0,0	7454	7821	..	
A 2	4	0,0	3	0,0	1	0,0	
A 3	20	0,0	11	0,0	9	0,0	7414	7980	6723	
A 4	10	0,1	4	0,1	6	0,1	6608	..	6654	
A 5	226	0,3	160	0,4	66	0,2	7249	7233	7289	
A 1 - 5	271	0,3	185	0,4	86	0,2	7235	7272	7155	
A 7	497	0,9	61	0,5	436	1,3	7333	7703	7281	
A 8	1156	2,3	216	1,0	940	3,7	7784	7960	7744	
A 9	1587	4,1	404	1,9	1183	6,7	7953	8179	7876	
A 10	4582	9,5	1532	5,3	3050	14,5	8393	8960	8109	
A 7 - 10	7822	9,5	2213	5,3	5609	14,5	8147	8685	7934	
A 11	4846	15,2	1129	7,7	3717	24,0	8661	9523	8399	
A 12	6251	22,6	1938	12,0	4313	35,0	9175	10192	8718	
A 13	5914	29,6	2477	17,4	3437	43,8	9563	10312	9024	
A 14	5751	36,4	2900	23,8	2851	51,0	10550	11608	9474	
A 15	6621	44,2	4216	33,0	2405	57,2	10877	11561	9677	
A 11 - 15	29383	44,2	12660	33,0	16723	57,2	9821	10936	8977	
A 16	4801	49,8	3130	39,8	1671	61,4	10894	11482	9792	
A 17	3453	53,9	2230	44,7	1223	64,5	11314	11942	10169	
A 18	3918	58,5	2787	50,8	1131	67,4	12439	13136	10724	
A 19	3763	62,9	2552	56,4	1211	70,5	12035	12645	10751	
A 20	3650	67,2	2326	61,5	1324	73,9	12373	12946	11366	
A 21	3786	71,7	2225	66,4	1561	77,9	12781	13205	12177	
A 16 - 21	23371	71,7	15250	66,4	8121	77,9	11936	12521	10837	
A 22	2943	75,2	1762	70,2	1181	80,9	14294	14665	13742	
A 23	3111	78,8	2042	74,7	1069	83,6	15636	16080	14786	
A 24	2864	82,2	1879	78,8	985	86,1	16205	16367	15895	
A 25	2063	84,6	1425	81,9	638	87,7	17631	17807	17239	
A 26	2398	87,4	1751	85,8	647	89,4	19585	19733	19185	
A 22 - 26	13379	87,4	8859	85,8	4520	89,4	16478	16859	15731	
A 27	1030	88,7	794	87,5	236	90,0	21465	21573	21102	
A 28	1563	90,5	1339	90,5	224	90,6	24467	24612	23598	
A 29	409	91,0	345	91,2	64	90,7	26193	26271	25772	
A 30	188	91,2	167	91,6	21	90,8	28736	28833	27960	
A 31	72	91,3	66	91,7	6	90,8	30596	30632	30196	
A 32	16	91,3	14	91,8	2	90,8	34205	34342	..	
A 27 - 32	3278	91,3	2725	91,8	553	90,8	24166	24391	23056	
A 33	11	91,3	11	91,8	0	90,8	37663	37663	..	
A 34	14	91,3	11	91,8	3	90,8	39379	39418	..	
A 33 - 36	25	91,3	22	91,8	3	90,8	38624	38540	..	
C 34	1	91,3	0	91,8	1	90,8	
C 25 - 34	1	91,3	0	91,8	1	90,8	
C 36	5	91,3	3	91,8	2	90,8	
C 37	1	91,3	1	91,8	0	90,8	
C 38	14	91,4	3	91,8	11	90,8	8415	..	8513	
C 39	2	91,4	2	91,8	0	90,8	
C 35 - 39	22	91,4	9	91,8	13	90,8	8869	9610	8356	
C 40	11	91,4	2	91,8	9	90,9	10108	..	9885	
C 41	11	91,4	4	91,8	7	90,9	10151	..	10263	
C 42	23	91,4	5	91,8	18	90,9	10577	..	10709	
C 43	23	91,4	6	91,9	17	91,0	10475	10730	10385	
C 44	20	91,5	12	91,9	8	91,0	11205	11444	10848	
C 40 - 44	88	91,5	29	91,9	59	91,0	10581	10837	10456	

TAULUKKO 3 VALTION KUUKAUSIPALKKAISEN HENKILÖSTÖN LUKUMÄÄRÄT JA ANSIOT VIRKASUHTTEEN JA LOPULLISEN PALKKAUSLUOKAN MUKAAN KOTIMAASSA TOIMIVAT KOKOAIKAISET TÄYSPALKKAISET

	HENKILÖIDEN LUKUMÄÄRÄT				KOKONAISANSIO KESKIM. MK				
	YHT.	%-KERT.	MIEHET	%-KERT.	NAISET	%-KERT.	YHT.	MIEHET	NAISET
C 45	39	91,5	15	91,9	24	91,0	10661	10568	10720
C 46	33	91,6	12	91,9	21	91,1	11397	11790	11173
C 47	37	91,6	17	92,0	20	91,2	10774	11330	10300
C 48	48	91,7	15	92,0	33	91,2	12797	13757	12361
C 49	30	91,7	18	92,1	12	91,3	12837	13949	11170
C 45 - 49	187	91,7	77	92,1	110	91,3	11711	12338	11271
C 50	68	91,8	30	92,1	38	91,4	12589	12474	12679
C 51	51	91,8	20	92,2	31	91,4	12589	12040	12942
C 52	60	91,9	28	92,2	32	91,5	12753	12643	12849
C 53	94	92,0	37	92,3	57	91,7	13842	15655	12665
C 54	104	92,1	32	92,4	72	91,9	13674	13865	13589
C 50 - 54	377	92,1	147	92,4	230	91,9	13227	13551	13019
C 55	101	92,3	33	92,4	68	92,0	15188	15582	14997
C 56	82	92,3	38	92,5	44	92,1	15730	16145	15371
C 57	144	92,5	55	92,7	89	92,4	15569	16394	15059
C 58	118	92,7	46	92,8	72	92,5	16020	16064	15991
C 59	75	92,7	32	92,8	43	92,7	16870	17389	16484
C 55 - 59	520	92,7	204	92,8	316	92,7	15810	16298	15496
C 60	113	92,9	60	93,0	53	92,8	17281	17475	17062
C 61	117	93,0	53	93,1	64	93,0	18396	18578	18245
C 62	109	93,1	53	93,2	56	93,1	19518	20199	18872
C 63	34	93,2	14	93,2	20	93,1	19560	20214	19102
C 64	120	93,3	51	93,3	69	93,3	20803	20939	20703
C 60 - 64	493	93,3	231	93,3	262	93,3	19055	19284	18853
C 65	28	93,4	12	93,4	16	93,4	20913	21076	20791
C 66	14	93,4	7	93,4	7	93,4	22424	21318	23529
C 67	22	93,4	16	93,4	6	93,4	22248	22286	22148
C 68	7	93,4	5	93,4	2	93,4	23350	.	.
C 69	9	93,4	8	93,4	1	93,4	23312	23234	.
C 65 - 70	80	93,4	48	93,4	32	93,4	22028	22081	21948
000	5585	100,0	2999	100,0	2586	100,0	11939	13588	10027
YHTEENSÄ	84886		45662		39224		12114	13571	10418
TYÖSUHTEISET YHTEENSÄ	22761		14799		7962		11176	11881	9864
VIRKA- JA TYÖSUHTEISET YHTEENSÄ	107647		60461		47186		11916	13157	10325

Taulukko 4 Valtion kuukausipalkkaisen henkilöstön lukumäärät ja kuukausiansiot koulutusalan, koulutusasteen, tutkinnon, sukupuolen sekä ikälisien mukaan marraskuussa 1996

Koulutusala Koulutusaste Tutkinto	Henkilöiden lukumäärä			Kokonaisansio			Miehet mk	Naiset mk
	Yht.	Miehet	Naiset	Ikälisien lukumäärä		Ikäl. Keski- määrin		
				1 mk	5 mk			
KOKOAIKAISET YHTEENSÄ	107647	60461	47186	9423	11916	12150	13157	10325
LIIKELAITOKSET YHTEENSÄ	2962	2170	792	8085	12682	14399	13398	10721
BUDJETTITALOUS YHTEENSÄ	104685	58291	46394	9425	11894	12144	13148	10318
0 YLEISSIVISTÄVÄ KOULUTUS	27728	12605	15123	8657	10132	9848	11214	9231
10 ALEMPI PERUSASTE	11567	6328	5239	7428	9974	9106	10918	8835
101 Kansakoulu	11567	6328	5239	7428	9974	9106	10918	8835
20 YLEMPI PERUSASTE	7176	2179	4997	9251	10143	9691	11961	9351
201 Keskkoulu	6196	1624	4572	7499	10215	9518	12568	9379
209 Muu yleissiv.koul.2-aste	980	555	425	10545	9691	10852	10184	9048
40 YLEMPI KESKIASTE	8985	4098	4887	8782	10327	10588	11274	9533
401 Ylioppilastutkinto	8985	4098	4887	8782	10327	10588	11274	9533
1 HUMANIST.JA ESTEETT.KOUL	3896	1435	2461	9637	13304	14299	14606	12544
31 ALEMPI KESKIASTE	65	10	55	8319	8884	8911	8977	8867
311 Taideteoll.koul., alle 3v	63	10	53	8319	8810	8911	8977	8778
41 YLEMPI KESKIASTE	108	63	45	7646	8721	10456	8852	8537
411 Taideteoll.koul., 3v	69	24	41	7701	8684	9503	8948	8529
413 Musiikin koulutus 3v	37	3	-	7098	8699	12309	8699	-
414 Kuvaamataiteen koul. 3v	6	2	4	-	9249	8656	10515	8615
51 ALIN KORKEA-ASTE	112	50	62	9033	10666	12342	11606	9907
511 Soveltava taide, 5-aste	69	24	41	8714	9909	11642	10292	9765
513 Musiikkikoulutus, 5-aste	18	7	1	-	11376	11198	11702	8293
514 Kuvaamataiteen koulutus	159	11	4	10351	12490	18855	12722	11476
515 Kielenkääntäjä, tulkki 2v	12	3	9	-	10545	8464	11578	10201
519 Muu hum.ja esteett.koul.	9	3	6	8674	9570	9614	9915	9397
61 ALEMPI KANDIDAATTIASTE	602	142	460	8584	11292	11446	12802	10827
613 Musiikkik.kand.aste	9	5	4	-	12652	-	13329	11807
615 Kielenk.tulkki alem.kand	77	13	64	-	11268	11928	13160	10843
616 Hum.kand.tutk.hum.op.ala	492	108	384	8584	11048	11093	12195	10726
6161 HuK historia, arkeologia	72	21	51	-	11288	10573	12513	10783
6164 HuK kirjall. tutkimus	85	17	68	-	10865	11125	11421	10727
6166 HuK kielitiede	231	35	196	8674	10770	10524	12402	10478
6171 HuK filosofia	11	6	5	-	10770	10524	13120	13584
6172 HuK taiteiden tutkimus	33	11	22	-	13331	14333	11873	12401
6173 HuK kulttuurien tutkimus	27	10	19	8358	12225	10693	10651	10134
6179 HuK hum.pääaine muu tunt	33	8	23	-	10287	11069	13457	10979
619 Muu hum.esteet.koul.6-as	18	11	7	-	11636	11171	13247	15223
6199 Muut hum.est.koul.6-aste	15	8	7	-	15034	11630	14909	15223
71 YLEMPI KANDIDAATTIASTE	2116	653	1463	9610	12842	14093	13407	12590
711 Soveltavan taiteen 7-ast	57	26	31	9377	12845	18207	14022	11859
7111 Soveltava taide, 7-aste	15	7	8	-	15338	18207	18100	13299
7115 Taiteen kand. tutkinto	42	19	23	9377	11884	-	12520	11455
713 Musiikkik.ylemm.kand.ast	97	55	42	9609	13225	13781	14238	12830
7131 Musiikinjohtaja, diplomi	76	45	31	8514	13898	13781	14238	12830
7133 Musiikin kand.tutkinto	21	10	11	9829	10788	-	10344	11195
714 Teatterik.ylemm.kand.ast	9	6	3	-	10081	-	9790	10663
715 Teologikoulutus	118	90	28	10610	13300	14715	13665	12128
7152 Teologian kand.tutk.	118	90	28	10610	13300	14715	13665	12128
716 Fil.kand.,hum.opintoala	1831	475	1356	9585	12808	14007	13357	12611
7161 FK historia, arkeologia	346	160	186	8740	12369	12790	12812	11998
7164 FK kirjall. tutkimus	199	44	155	9511	12556	13159	12270	12633
7166 FK kielitiede	969	180	789	9734	13323	14640	14170	13133
7171 FK filosofia	22	12	10	8514	12371	14841	13939	10490
7172 FK taiteiden tutkimus	120	36	84	10099	12191	13702	13314	11711
7173 FK kulttuurien tutkimus	98	25	73	9469	11567	12497	12775	11154
7174 FK kielenkääntäjä	54	10	44	10053	10610	12717	9884	10779
7179 FK hum.tunt.pääaine,ko	23	8	15	7617	13948	12717	17377	12119
81 TUTKIJAKOULUTUS TAI VAST	892	517	375	11532	16970	17676	17716	15943
811 Teologian lis.tutkinto	17	14	3	10371	13611	24583	13644	13460
812 Teologian tri	60	54	6	11826	20798	17640	20779	20964
813 Fil.lis.humanist.op.ala	371	179	192	10995	14069	15532	14263	13887
8131 FL historia, arkeologia	68	45	23	10642	13495	14981	13511	13463
8134 FL kirjall. tutkimus	36	20	16	10120	13434	15161	12772	14262
8136 FL kielitiede	201	76	125	11645	14582	15864	15265	14166
8142 FL taiteiden tutkimus	30	14	16	10173	12686	16854	15235	12554
8143 FL kulttuurien tutkimus	26	17	9	-	14104	14961	15243	11952
815 Fil.tri.humanist.op.ala	427	265	162	13534	19127	19073	19668	18242
8151 FT historia, arkeologia	92	73	19	13034	18015	19414	18798	15008
8154 FT kirjall. tutkimus	38	21	17	-	19198	19201	19188	19210
8156 FT kielitiede	201	105	96	14284	19716	18544	20635	18711
8161 FT filosofia	26	23	3	-	17793	20021	18078	15608
8162 FT taiteiden tutkimus	41	28	13	14284	19758	20929	19979	19282
8163 FT kulttuurien tutkimus	22	10	12	-	18860	17504	19161	18610
8169 FT muu tunt.hum.pääaine	7	5	2	-	18532	17210	20669	13189
817 Taiteen lis.tutkinto	11	2	9	-	15236	12717	12379	15870
8171 Taiteen lis	11	2	9	-	15236	12717	12379	15870
819 Muu hum.est.tutkijakoul.	6	3	3	-	17333	-	18642	16024
2 OPETTAJANKOULUTUS	1085	354	731	11011	13006	14130	13538	12748
32 ALEMPI KESKIASTE	36	24	12	8191	10545	10458	11021	9593
321 Nuoriso-liik.ohj.alle 3v	24	16	8	8191	10559	10012	10789	10101
3211 Nuoriso-ohj.koul.alle 3v	16	9	7	-	10594	8464	11159	9868
3212 Liikunnanohjaajakoulutus	8	7	1	8191	10490	10786	10313	11732
42 YLEMPI KESKIASTE	45	15	30	-	9947	9793	11329	9256
421 Nuoriso-sos.työn koul.3v	40	13	27	-	10118	9880	11693	9360

Taulukko 4 Valtion kuukausipalkkaisen henkilöstön lukumäärät ja kuukausiansiot koulutusalan, koulutusasteen, tutkinnon, sukupuolen sekä ikälisien mukaan marraskuussa 1996

Koulutusala Koulutusaste Tutkinto	Henkilöiden lukumäärä			Kokonaisansio			Miehet mk	Naiset mk
	Yht.	Miehet	Naiset	Ikälisien lukumäärä				
				Ikäl. 1 mk	Keski- maarin mk	Ikäl. 2 mk		
52 ALIN KORKEA-ASTE	195	62	133	10551	12118	13622	12496	11942
521 Lastentarhanopettajakoul.	17	3	14	8150	10544	11894	11602	10318
522 Kansa-kansalaisk.opett.	6	2	4	-	15927	-	20178	13801
523 Erityisop.koul.(-1972)	6	4	2	-	17829	-	18825	15839
524 Muu opettajankoul.,5-aste	166	53	113	10894	11926	13718	11780	12009
5241 Ammattikoulun ammatinop.	47	13	34	-	13174	14405	14053	12838
5245 Kotiteollisuusopettajank.	44	20	24	12974	12806	14852	12120	13378
5249 Kotital.op.perusk.pohj.	34	-	34	-	11215	15988	-	11215
5251 Logonomikoulutus	6	-	6	8719	9048	9093	9327	8521
5252 Nuorisotyön tutkinto	26	17	9	19669	11504	-	13551	9457
5297 Muu opettajankoul.,5-aste	6	3	3	-	-	-	-	-
62 ALEMPI KANDIDAATTIASTE	223	50	173	8384	14042	13966	15884	13509
621 Peruskouluopettajien k.	33	7	26	-	14165	14311	15812	13721
6211 Peruskoulun luokanopett.	13	4	9	-	13726	16376	14555	13357
6212 Perusk.op.käsityö,kotita	19	3	16	10585	14613	14324	17487	14074
622 Erityisop.koul.(1973-)	106	31	75	8017	14929	13691	16584	12653
624 Muu opettajankoulutus	84	12	72	8017	12874	14024	14107	12659
6241 Lastentarhanop.k(1986-)	17	2	15	8017	9023	-	9869	8910
6245 Liikunnanopettaja	12	8	4	-	13905	-	14877	11960
6246 Sairaanhoidon opettaja	45	-	45	-	13719	13660	-	13719
6247 Opinto-ohjaajien koul.	8	2	6	-	15272	18025	15625	15155
72 YLEMPI KANDIDAATTIASTE	570	189	381	11463	13236	15471	13589	13060
721 KK opettajankoulutus	260	103	157	10905	13819	15818	13821	13817
7211 KK luokanopettaja	190	83	107	10852	14131	15829	13870	14333
7212 KK erityisopettaja	14	3	11	10973	12618	16130	9889	13363
7213 KK kotital.käsityön opet	47	13	34	11020	13038	15651	14210	12590
7219 KK opettaja, muu, tunt. ko	9	4	5	-	13177	-	14500	12119
722 FK opettajankoulutus	174	47	127	12063	12123	15525	12232	12083
7221 FK hum.alan opettajank.	106	22	84	11935	12053	13749	12139	12031
7226 FK luonnont.opettajank.	60	25	35	12347	12024	17142	12314	11818
7229 FK muu, tunt.opettajank.	8	-	8	12104	13783	15844	-	12104
724 Muu opettajankoulutus	136	39	97	10850	13544	15021	14611	12118
7242 Tak opettajankoulutus	51	17	34	10371	14732	15188	15031	14584
7245 TK opettajankoulutus	10	3	7	10475	11667	-	11970	11537
7246 Mus.kand.opettajankoul.	25	8	17	12428	12904	-	14734	12033
7247 Litk opettajankoulutus	16	7	9	9470	13078	20039	14389	12053
7248 THK terveydenhuollon op.	32	3	29	-	13078	13685	14261	12956
92 KOULUTUSASTE TUNTEMATON	16	14	2	-	15336	-	15767	12318
929 Muu opettajankoulutus	16	14	2	-	15336	-	15767	12318
3 KAUPPA, TSSTO, YHTK, YMS.K.	26827	8888	17939	9112	12045	11911	15101	10532
33 ALEMPI KESKIASTE	2621	289	2332	7080	8835	8875	9884	8705
331 Merkantti	1974	187	1787	7133	8838	8845	10108	8705
332 Kaupallinen koul.alle 3v	76	20	56	6746	8980	8793	9900	8652
336 Toimistokoulutus alle 3v	462	14	448	6882	8751	8815	9941	8714
3361 Toimistotyökoul.alle 3v.	403	7	396	6823	8741	8917	8917	8738
3363 Atk-alan koul.alle 3v	59	7	52	7059	8819	8605	10966	8530
339 Muu kauppa, tstok.alle 3v	109	68	41	6473	9046	9513	9252	8705
43 YLEMPI KESKIASTE	11244	2128	9116	7549	9128	9457	10464	8817
431 Merkonomi	11129	2080	9049	7548	9117	9454	10451	8810
433 Hallinto-, järjestöteht. 3v	8	4	4	-	8936	10152	9215	8657
436 Toimistoalan koulutus 3v	59	26	33	7639	10778	-	11358	10322
4361 Atk-alan koulutus 3v	59	26	33	7639	10778	-	11358	10322
437 Muu kauppa, tstokoul., 3v	48	18	30	-	9760	9954	10997	9017
53 ALIN KORKEA-ASTE	499	108	391	8428	9869	10618	10720	9634
533 Toimistoalan koul.5-aste	471	106	365	8428	9899	10794	10767	9647
5331 Atk-alan koulutus 5-aste	185	105	80	8544	10319	12616	10765	9733
5332 Sihteerikoulutus 5-aste	286	1	285	8313	9628	9985	10997	9623
538 Muu kaupan, hallinn, 5-ast	24	2	22	-	9310	8324	8228	9409
63 ALEMPI KANDIDAATTIASTE	2320	861	1459	8748	13277	12720	14698	12439
631 Varanotaari	521	181	340	9649	13150	13311	14982	12175
6311 Varanotaari, alempi oik.t	521	181	340	9649	13150	13311	14982	12175
632 Ekonomin tutkinto, alempi	576	266	310	8939	16130	14606	17205	15208
633 Akat.siht.kirjeenvaihtaj	115	1	114	6652	10872	10437	11492	10867
6331 Akateeminen sihteeri	30	-	30	-	10655	8656	-	10655
6334 Kirjeenvaihtaja	85	1	84	6652	10949	10585	11492	10943
635 Hum.kand.(yht.kunta ala)	175	56	119	-	13814	12742	15781	12888
636 Liikuntakasvat.kand.	12	5	7	-	13678	12516	13771	13612
637 Muu laki,yhtkunta,6-aste	918	352	566	7922	11749	11638	12507	11277
6371 Sosionomi ym.koul.6-ast.	901	348	553	7993	11816	11638	12511	11378
6399 Muu laki,käytt.6-ast.	17	4	13	7212	8178	-	12118	6966
73 YLEMPI KANDIDAATTIASTE	8422	4302	4120	10584	15466	15838	16832	14039
731 Oikeustiet.kand.tutkinto	3507	2047	1460	11594	17966	17502	19209	16225
7311 Oikeustiet.kand.	3507	2047	1460	11594	17966	17502	19209	16225
732 Kaup.tal.kand,ekon.ylemp	976	484	492	10232	12807	14348	13128	12492
7321 Kauppatiet.kand.	62	28	34	-	16053	13903	16856	15392
7324 Ekonomi (ylempi)	796	389	407	10232	12111	14782	12305	11927
7327 Taloustiet.kand.	118	67	51	-	15794	13548	16347	15067
733 Valt.yht.k.ja hall.kand.	2759	1398	1361	9911	14089	14122	15161	12988
7331 Valtiotiet.kand.	1522	876	646	9990	14706	14687	15609	13481
7335 Yhteiskuntatiet.kand.	859	348	511	9569	12932	13238	13824	12325
7339 Hallintotiet.kand.	378	174	204	10486	14235	14043	15577	13089
734 Kasv.kand,fil.kand.tutk.	904	271	633	10053	13786	14194	15174	13192
7341 Kasvatustiet.kand.	534	150	384	9955	12958	14161	14598	12317
7344 FK yhteiskuntatiet.ala	370	121	249	15122	14981	14222	15888	14540
735 Muu laki,yhtkunta,7-ast	276	102	174	9820	12351	14935	14009	11379
7351 Liikuntatiet.kand.	69	38	31	9974	15283	17136	15507	15008
7353 Psykologian kand.	189	49	140	9755	10719	12141	11197	10552
7381 Hallint.opin.kand(-1965)	10	9	1	-	22305	11894	23462	11894
7399 Muu laki,yhtkunta,7-aste	8	6	2	11501	13173	-	13315	12748

Taulukko 4 Valtion kuukausipalkkaisen henkilöstön lukumäärät ja kuukausiansiot koulutusalan, koulutusasteen, tutkinnon, sukupuolen sekä ikälisien mukaan marraskuussa 1996

Koulutusala Koulutusaste Tutkinto	Henkilöiden lukumäärä			Kokonaisansio			Miehet mk	Naiset mk
	Yht.	Miehet	Naiset	Ikälisien lukumäärä		Ikäl.		
				Ikäl. 1 mk	Keski- 5 määrin mk			
83 TUTKIJAKOULUTUS TAI VAST	1714	1198	516	11071	18256	17010	19071	16363
831 Oikeustiet.lakitiet.lis.	161	124	37	10665	19827	19530	20665	17018
832 Oikeustiet.lakitiet.tri	110	95	15	-	24047	20061	24390	21876
833 Kauppat.ja taloust.lis.	109	81	28	11222	13106	14266	13476	12033
8331 Kauppatiet.lis.	104	76	28	11222	12737	14266	12997	12033
8331 Kauppat.ja taloust.tri	158	129	29	20704	20544	19822	21040	18337
83341 Kauppatiet.tri	147	118	29	20704	20467	19822	20990	18337
83345 Taloustiet.tri	11	11	-	-	21575	-	21575	-
8335 Valt.yht.hall.lis.	353	226	127	10424	15372	14218	16555	13267
83351 Valtiotiet.lis.	205	139	66	10203	16834	14376	18351	13640
83351 Yhteiskuntatiet.lis.	122	68	54	10866	13104	14147	13471	12642
83351 Yhteiskuntatiet.tri	26	19	7	-	14491	12717	14460	14573
83351 Hallintotiet.lis.	349	278	71	12137	20073	18641	20253	19369
83351 Valt.yht.hall.tri	221	183	38	12137	20303	19555	20515	19280
83351 Yhteiskuntatiet.tri	97	69	28	-	19139	18234	18963	19571
83351 Yhteiskuntatiet.tri	31	26	5	-	21360	16275	21829	18919
8337 Muut ynt.kunta-alan lis.	215	118	97	10316	15495	14361	16090	14772
83371 Kasvatustiet.lis.	133	75	58	11246	15281	14666	15453	15058
83371 FT yhteiskuntatiet. ala	34	18	16	-	20241	14683	22148	18096
83373 Liikuntatiet.lis.	11	8	3	-	15434	12717	15982	13974
83373 Liikuntatiet.tri	37	20	17	9387	11924	13366	12535	11404
83376 Psykologian lis.	259	147	112	-	19365	17410	19673	18960
8338 Muut ynt.kunta-alan tri	119	62	57	-	19126	17501	19783	18412
83381 Kasvatustiet.tri	91	53	38	-	20024	17644	19740	20420
83383 FT yhteiskuntatiet. ala	18	14	4	-	20900	18576	21202	19846
83383 Liikuntatiet.tri	31	18	13	-	17452	16420	17906	16823
83386 Psykologian tri								
93 KOULUTUSASTE TUNTEMATON	7	2	5	11826	10739	13204	10976	10645
4 TEKN.LUONNONT.KOUL.	20177	15541	4636	9247	12951	12677	13431	11342
34 ALEMPI KESKIASTE	4532	3174	1358	7723	9475	9718	9856	8584
341 Tekniikka ja luonnont.3v	4532	3174	1358	7723	9475	9718	9856	8584
3411 Metallikone,auto,alle3v	1950	1872	78	8078	9957	10337	10010	8674
3425 Sähköala,alle 3v	517	486	31	6936	10040	10014	10110	8933
3431 Rakennus,maanmitt,alle3v	963	431	532	7758	8901	9056	9290	8585
3435 Puuteollisuus,alle 3v	190	179	11	7174	9259	9247	9354	7725
3441 Kem.pap.sellul,alle 3v	491	91	400	7029	8978	9111	9684	8818
3443 Kirjapainoala,alle 3v	70	37	33	8108	8666	8992	9108	8171
3451 Tekstiili,vaatet,alle 3v	237	9	228	7211	8305	8792	9894	8243
3455 Elintarviketeoll,alle 3v	52	23	29	6843	8356	9476	8380	8336
3491 Muu tekn,luonnont,alle3v	62	46	16	-	9466	8912	9844	8378
44 YLEMPI KESKIASTE	4118	3645	473	8192	11605	11613	11937	9044
441 Tekniikkokoulutus (-1988)	3185	2997	188	8320	12440	11961	12555	10606
4411 Tekn (-1988),konetekn.	682	677	5	9344	12847	12738	12857	11448
4415 Tekn (-1988),sähkötekn.	316	313	3	6825	12504	13047	12528	10001
4417 Tekn (-1988),rak.maanimitt	1807	1682	125	-	12376	10756	12484	10925
4421 Tekn (-1988),puuteoll	28	-	-	-	11119	10198	11119	-
4422 Tekn (-1988),kemia,paperi	40	23	17	-	10371	10283	10773	9827
4425 Tekn (-1988),tekst.vaatet	13	1	12	7212	9196	-	10427	9093
4426 Tekn (-1988),elintarvike	13	4	9	-	9566	12717	10465	9167
4429 Tekn (-1988),tietotekn.	211	207	4	-	12764	12799	12820	9875
4438 Tekn (-1988),muu tuntemat	73	60	13	-	11744	10933	11907	10992
444 Muu tekn,luonnontiet.3v	933	648	285	8178	8752	9904	9077	8014
4441 Metallikone,autoala 3v	302	301	1	8531	9400	10087	9404	7983
4455 Sähköala 3v	302	291	11	8334	8837	10231	8831	8987
4465 Puuteollisuus 3v	14	14	-	-	10230	11255	10230	-
4468 Kemia,paperi,sellul. 3v	243	32	211	7376	7815	9037	8031	7782
4473 Kirjapainoala 3v	16	4	12	7098	8488	8464	8489	8487
4476 Tekstiili-vaatetusala 3v	51	4	47	7528	8695	9489	8554	8707
54 ALIN KORKEA-ASTE	1870	1651	219	8169	12772	13549	13027	10855
541 Insinöörinkoulutus (-1989)	1204	1073	131	8445	14259	13894	14508	12223
5411 Ins (-1989),konetekniikka	370	363	7	8507	14334	14371	14360	13164
5415 Ins (-1989),sähkötekn	179	175	4	8966	15205	14776	15240	13689
5417 Ins (-1989),rakennustekn	438	364	74	8063	14107	13239	14462	12361
5421 Ins (-1989),puuteollisuus	9	8	-	-	13392	15062	13468	12777
5422 Ins (-1989),kemia,paperi	44	27	17	-	13209	13438	13728	12385
5425 Ins (-1989),tekst.vaatet.	15	4	11	-	12323	8778	12738	12173
5429 Ins (-1989),tietotekn.	125	118	7	-	14417	15071	14660	10319
5439 Ins (-1989),muu tuntemat	220	153	67	-	11878	9663	11898	11820
544 Tekniikkokoulutus (1989-)	664	576	88	8127	10079	12300	10271	8818
5441 Tekn (1989-),konetekn	153	152	1	8301	11099	13247	11108	9809
5445 Tekn (1989-),sähkötekn	84	82	2	8687	10088	14290	10166	6895
5448 Tekn (1989-),rak.maanimitt	248	211	37	8135	9612	11205	9681	9214
5451 Tekn (1989-),puuteoll	11	10	-	7931	8831	-	8831	-
5453 Tekn (1989-),kemia,paperi	36	3	27	7663	8559	8901	8127	8703
5457 Tekn (1989-),elintarvike	10	3	7	7259	9602	8656	11424	8821
5458 Tekn (1989-),tietotekn	98	93	5	7408	10743	11607	10870	8371
5468 Tekn (1989-),muu tuntemat	19	14	5	-	8963	-	9139	8469
64 ALEMPI KANDIDAATTIASTE	751	564	187	9178	11936	12449	12257	10968
641 Insinöörinkoulutus (1990-)	435	378	57	9029	11476	12745	11700	9984
6411 Ins (1990-),konetekniikka	101	99	2	8983	11203	12944	11204	11172
6415 Ins (1990-),sähkötekn	46	45	1	9376	10978	-	11028	8759
6418 Ins (1990-),rakennustekn	134	114	20	7772	11101	11375	11299	9968
6421 Ins (1990-),puuteollisuus	9	9	-	-	12206	14615	12206	-
6423 Ins (1990-),kemia,paperi	22	10	12	8512	8990	-	9117	8884
6428 Ins (1990-),tietotekn	86	81	5	10928	13205	13316	13355	10782
6438 Ins (1990-),muu tuntemat	33	18	15	8966	11432	12038	12155	10563
644 Luonnont.kand.tutkinto	315	185	130	12464	12574	12256	13399	11399
6441 LuK matem,tiet.kasitt.	133	86	47	-	14063	13524	14866	12599
6443 LuK fysiikka,tähtitiede	56	41	15	12464	12606	13910	12524	12826
6445 LuK kemia	50	22	28	-	10607	9811	11116	10207
6447 LuK geologia, maantiede	37	21	16	-	10963	11260	11630	10087
6451 LuK biologia	29	11	18	-	10806	10339	12396	9834
6459 LuK muu tünt.pääaine	10	4	6	-	13482	9083	15416	12192

Taulukko 4 Valtion kuukausipalkkaisen henkilöstön lukumäärät ja kuukausiansiot koulutusalan, koulutusasteen, tutkinnon, sukupuolen sekä ikälisien mukaan marraskuussa 1996

Koulutusala Koulutusaste Tutkinto	Henkilöiden lukumäärä		Kokonaisansio			Miehet mk	Naiset mk	
	Yht.	Miehet	Naiset	Ikälisien lukumäärä				
				Ikäl. 1	Keski- 5			Ikäl. 5
			mk	mk	mk			
74 YLEMPI KANDIDAATTIASTE	6003	4186	1817	10212	14505	15838	15217	12866
741 Diploma-insinööritutk.	2820	2358	462	10535	16373	16710	16709	14661
7411 Dipl.kone-energiateknikka	608	543	65	10751	15643	15984	15811	14241
7415 Dipl.sähköték. tekn.fys.	515	485	30	10663	16264	18314	16369	14579
7418 Dipl.rakennusték. maanmitt	1146	989	157	10590	17614	17234	18008	15151
7421 Dipl.prosessiteknikka	551	341	210	10157	14702	15031	14856	14452
744 Arkkitehtitutkinto	184	104	80	-	14504	18167	15276	13500
745 Fil.kand.mat.-luonn.ala	2988	1713	1275	9934	12757	15000	13190	12176
7451 EK matem.tietojenkäsitt	547	390	157	10358	14075	15214	14152	13882
7453 EK fysiikka,tähtitiede	476	392	84	9542	13452	15491	13356	13902
7455 EK kemia	708	399	409	9759	12003	14900	12197	11861
7457 EK geologia, maantiede	411	262	149	10365	12926	14651	13275	12313
7461 EK biologia	827	356	471	9926	12028	14915	12663	11549
7469 EK luonn.pääaine,ko muut	19	14	5	-	13624	15687	14782	10380
748 Muut tekn.luonn.7-ast.	11	11	-	-	10332	-	10332	-
84 TUTKIJAKOULUTUS TAI VAST	2898	2316	582	11666	17464	17244	18035	15192
841 Tekniikan lis.tutkinto	502	441	61	11091	17342	15911	17711	14671
8411 TKL kone-energiatekn.	99	91	8	9457	17247	15682	17564	13644
8415 TKL sähköték. tekn.fys.	147	136	11	-	17624	16150	17808	15345
8418 TKL rakennusték. maanmitt	82	72	10	12447	17940	16097	18428	14427
8421 TKL prosessiteknikka	99	75	24	11325	16660	15690	17229	14884
8423 TKL tietotekniikka	58	54	4	10665	16433	15851	16590	14312
8426 TKL arkkitehtuuri	17	13	4	-	19633	-	21194	14561
843 Tekniikan tri.tutkinto	441	392	49	12374	21360	20462	21685	18755
8431 TKT kone-energiatekn.	59	57	2	-	22464	18331	22554	19910
8435 TKT sähköték. tekn.fys.	175	163	12	11826	21445	21622	21690	18118
8438 TKT rakennusték. maanmitt	41	36	5	-	22208	20444	22614	19282
8441 TKT prosessiteknikka	107	82	25	12921	20966	19767	21535	19101
8445 TKT tietotekniikka	50	49	1	-	20577	20588	20685	15308
8446 TKT arkkitehtuuri	9	5	4	-	17617	-	17204	18134
845 Fil.lis.mat.-luonn.ala	670	457	213	10560	14592	15565	14942	13840
8451 FL matem.tietojenkäsitt	118	99	19	9837	14672	15031	14603	15029
8452 FL fysiikka,tähtitiede	140	117	23	10113	14987	16758	15298	13410
8453 FL kemia	147	71	76	10171	14229	14552	14891	13612
8455 FL geologia, maantiede	89	70	19	10665	14094	16727	14190	13741
8456 FL biologia	169	94	75	11540	14685	15800	15279	13918
8459 Fil.muu tunt.luonn.pääain	7	6	1	-	17011	-	17435	14467
846 Fil.tri.mat.-luonn.ala	1282	1023	259	13495	17666	17372	18151	15752
8461 FT matem.tietojenkäsitt.	227	211	16	13484	18952	18306	19061	17511
8462 FT fysiikka,tähtitiede	262	244	18	15519	18226	16922	18319	16960
8463 FT kemia	286	191	97	11099	16787	17357	17347	15684
8465 FT geologia, maantiede	141	125	16	-	18398	18072	18735	15768
8466 FT biologia	345	237	106	12150	16777	16768	17419	15342
8469 FT muu tunt.luonn.pääain	21	15	6	15578	18451	10692	19529	15758
5 LIIKENT.TIETOLIIKEN.KOUL	662	653	9	10781	15465	15236	15524	11143
35 ALEMPI KESKIASTE	201	200	1	9092	10983	11775	11001	7248
351 Merenkulun koul. alle 3v	127	127	-	11434	11764	12160	11764	-
354 Maantieliik.koul.alle 3v	74	73	1	7532	9642	10160	9675	7248
45 YLEMPI KESKIASTE	40	38	2	11651	13743	13360	14023	8420
451 Merenkulun koulutus 3v	39	37	2	11651	13807	13360	14098	8420
55 ALIN KORKEA-ASTE	7	7	-	-	16059	18377	16059	-
65 ALEMPI KANDIDAATTIASTE	366	361	5	15831	18327	18082	18406	12638
651 Merikapteenikoulutus	366	361	5	15831	18327	18082	18406	12638
95 KOULUTUSASTE TUNTEMATON	48	47	1	-	13760	11229	13776	13008
951 Merenkulun koulutus	46	45	1	-	13910	11229	13930	13008
6 HOITOALOJEN KOULUTUS	3345	1303	2042	10117	13380	13654	16639	11300
36 ALEMPI KESKIASTE	377	61	316	7760	8775	8988	9060	8720
361 Terv.sair.hoidon alle3v	202	44	158	7760	8651	9043	8882	8587
3611 Apuhoitaja, perushoitaja	63	1	62	7416	8855	8778	7116	8883
3613 Hammashoitajakoulutus	58	-	58	-	8127	8525	-	8127
3614 Lastenhoitajakoulutus	17	-	17	8293	9129	8977	7947	9283
3617 Kuntohoitaja, hieroja	35	25	10	7855	8262	11332	8139	8572
3621 Vast.otto.os.avust.koul.	10	10	-	-	8669	-	-	8669
3622 Lääkintävahtimestarikoul.	17	16	1	7098	10084	9131	10271	9098
365 Sosiaaliala, alle 3v	94	88	6	-	9034	8960	10313	8947
369 Muu hoitoalan koul. alle 3v	81	11	70	-	8782	8848	9089	8734
46 YLEMPI KESKIASTE	475	190	285	8997	10050	10288	10632	9661
461 Terv.sairaanh.koul. 3v	454	184	270	9085	10102	10350	10646	9731
4611 Sairaanhoidajakoulutus	69	10	59	9457	10406	10094	11415	10235
4613 Röntgenhoitajakoulutus	8	1	7	-	9729	9283	12131	9381
4614 Laboratoriohoitajakoul.	91	5	86	7846	9236	9774	9961	9191
4615 Lääkintävoimistelijakoul.	12	2	10	-	9300	-	10266	9107
4617 Hammashoit.ylempi koul.	14	-	14	-	8942	8843	-	8942
4622 Mielsair.mieltervh.koul.	259	166	93	9139	10440	10744	10616	10127
464 Lähikasvattajien koul.	15	6	9	-	9230	8744	10208	8577
469 Muu hoitoalan koul. 3v	6	-	6	7416	8158	-	-	8158
56 ALIN KORKEA-ASTE	781	103	678	8534	9818	10232	10297	9746
561 Terveyd.sair.hoidon koul.	649	88	561	8451	9922	10189	10294	9863
5611 Erik.sair.hoit.sair.hoit	328	52	276	8630	10365	10497	10517	10337
562 Erik.sair.hoit.terv.hoit	122	2	120	8266	10020	11143	9827	10023
5623 Erik.sair.hoit.kättilötyö	16	-	16	8110	10153	9006	-	10153
5624 Erik.lääkintävoimistelij	22	8	14	10460	9981	8738	10703	9569
5625 Erik.laboratorionhoitaja	108	9	99	7974	8732	9399	9669	8646
5626 Erik.röntgenhoitaja	9	1	8	-	9869	-	12131	9586
5627 Erik.toimintaterapeutti	6	-	6	7846	8077	-	-	8077
5628 Hammashuoltaja	16	-	16	7027	7849	8745	-	7849
5633 Hammasteknikko	17	15	2	-	9544	10422	9627	8920
566 Farmaseutin tutkinto 2v	33	1	32	-	10397	-	9020	10440
567 Sos.alan ohj.kasv(1989-)	98	14	84	8829	8883	10888	10405	8630

Taulukko 4 Valtion kuukausipalkkaisen henkilöstön lukumäärät ja kuukausiansiot koulutusalan, koulutusasteen, tutkinnon, sukupuolen sekä ikälisien mukaan marraskuussa 1996

Koulutusala Koulutusaste Tutkinto	Henkilöiden lukumäärä			Kokonaisansio			Miehet mk	Naiset mk
	Yht.	Miehet	Naiset	Ikälisien lukumäärä				
				Ikäl.	Keski- ikä.	Ikäl.		
66 ALEMPI KANDIDAATTIASTE	56	3	53	7779	10318	11220	7521	10477
664 Terv.hoidon hall. tutk.	15	-	15	-	13519	14841	-	13519
666 Farmaseutti 3v	30	2	28	-	9718	11009	6966	9914
668 Muut hoitoalojen 6-ast.	6	-	6	7779	8246	8656	-	8246
76 YLEMPI KANDIDAATTIASTE	742	320	422	12255	14275	16203	16202	12814
761 Lääketiet.lis.tutkinto	320	178	142	13267	15407	17374	17389	12923
762 Hammaslääketiet.lis.tutk	142	63	79	11259	12914	16078	14375	11749
763 Eläinlääketiet.lis.tutk.	131	50	81	12366	15481	17406	16116	15089
764 Proviisori ja farm.kand.	64	16	48	9802	12366	14102	13745	11906
7641 Proviisori	59	16	43	9802	12213	14102	13745	11643
768 Muut hoitoalojen 7-ast.	85	13	72	11606	11864	13793	12158	11811
7681 Terveydenh.kand.	84	12	72	11606	11882	13793	12309	11811
86 TUTKIJAKOULUTUS TAI VAST	911	623	288	12423	19480	18020	20466	17347
861 Erikoislääkärikoulutus	123	78	45	17636	17636	19932	18143	16759
863 Lääket.ja kir.lääket.tri	523	423	100	12423	20799	18324	21421	18147
865 Hamm.tri,erik.hamm.lääk.	121	63	58	-	17402	16445	18027	16723
8651 Erikoishammaslääkäri	33	17	16	-	15237	16047	13788	14439
8655 Hammaslääketiet.tri	88	46	42	-	18214	16729	18780	17593
866 Eläinlääketiet.tri	42	19	23	-	20898	17550	22400	18654
8661 Eläinlääketiet.tri	42	19	23	-	20898	17550	22400	18654
867 Muut lis.tutk.hoitoala	31	8	23	-	14091	14088	14600	13910
8671 Farm.lis.	11	5	6	-	13734	12447	15299	13297
8672 Terveydenh.lis.	20	3	17	-	14287	16275	15127	17526
868 Muut hoitoalan tohtorit	70	31	39	-	18015	17997	18589	15668
8681 Farm.tri	41	26	15	-	17247	20014	18159	18752
8682 Terveydenh.tri	29	5	24	-	19102	16989	20782	18752
7 MAA-,METSÄTALOUDEN KOUL.	3037	2207	830	9057	12356	13074	12478	12034
37 ALEMPI KESKIASTE	679	547	132	7992	9422	10016	9588	8737
371 Maatilatal.koul. alle 3v	337	259	78	7992	9388	10042	9504	9001
373 Puutarhatal.koul.alle 3v	72	27	45	8619	8840	9333	9591	8389
374 Metsätal.koul. alle 3v	181	178	3	8103	9470	9839	9487	8510
375 Kalatalouskoul. alle 3v	60	55	5	7423	9846	10673	9977	8396
379 Muu maa-metsäk. alle 3v	29	28	1	-	10093	11870	10233	6165
47 YLEMPI KESKIASTE	367	334	33	8272	10189	10949	10258	9492
471 Maatilatalouden koul. 3v	45	29	16	7791	10171	9286	10657	9291
473 Puutarhatalouden koul.3v	12	5	7	-	9375	9833	9737	9116
474 Metsätalouden koul. 3v	310	300	10	8325	10223	11457	10228	10075
57 ALIN KORKEA-ASTE	571	458	113	8100	10706	11507	11046	9328
571 Maatilatalouskoul.5-ast	210	152	58	8042	9349	11196	9561	8793
573 Puutarhatalouskoul.5-ast	46	16	30	8535	10099	9441	10606	9829
574 Metsätalouskoul. 5-aste	279	256	23	8209	11966	12444	12129	10156
575 Kalatalouskoulutus 5-ast	36	34	2	7469	9630	10103	9738	7806
77 YLEMPI KANDIDAATTIASTE	1124	682	442	10413	14150	14841	15014	12817
771 Agronomitutkinto	134	96	38	9230	16277	14424	17270	13768
772 Metsänhoitajien koulutus	167	148	19	-	17611	15495	17963	14871
773 Maat. - ja metsät.kand.	747	421	326	10597	13320	14689	13638	12910
7731 MMK maatalousopinnot	262	139	123	10739	13056	15374	13549	12500
7734 MMK metsäopinnot	231	180	51	10270	12853	14293	13171	11729
7738 MMK kotitalousopinnot	61	2	59	-	13389	11262	16703	13276
7739 MMK elintarviketiet.tri	30	9	21	-	13453	14162	13845	13285
7741 MMK ympäristöopinnot	145	82	63	10479	14026	15637	14138	13881
7749 MMK muu ja tunt.pääaine	18	9	9	13287	17029	14841	18906	15151
775 Elintarviketiet.kand.	76	17	59	10152	10949	15479	10669	11030
87 TUTKIJAKOULUTUS TAI VAST	289	180	109	9974	18321	17943	19479	16408
871 Maat.-ja metsät.lis.	90	50	40	9974	15451	16405	16144	14586
8711 MML maatalousopinnot	24	11	13	9974	15392	15572	17552	13565
8713 MML metsäopinnot	46	32	14	9974	14422	12917	14871	13997
8718 MML ympäristöopinnot	12	5	7	-	16830	22393	18189	15859
872 Maat.-ja metsät.tri	183	127	56	-	19965	19316	20767	18145
8721 MMT maatalousopinnot	60	46	14	-	19787	14102	20482	17504
8723 MMT metsäopinnot	65	55	10	-	20229	20860	20902	16526
8726 MMT kotitalousopinnot	11	1	10	-	19342	16563	25031	18773
8727 MMT elintarviketiet.tri	8	4	4	-	21827	-	22916	20738
8728 MMT ympäristöopinnot	36	19	17	-	19861	18991	20715	18906
874 Elintarviketiet.tri	11	3	8	-	16753	16131	20519	15341
97 KOULUTUSASTE TUNTEMATON	7	6	1	-	10962	-	10521	13604
979 Muu maa,metsätal.koul.	7	6	1	-	10962	-	10521	13604
8 MUIDEN ERIK.ALOJEN KOUL.	17375	15268	2107	10517	12503	12744	12966	9152
38 ALEMPI KESKIASTE	5581	4131	1450	8858	11347	11441	12192	8940
381 Vartiointi,suojel.alle 3v	4190	4024	166	9552	12250	12308	12253	12182
3811 Paloalan.koul.alle 3v	30	25	5	9659	12158	12893	12064	12629
3812 Poliisiala.alle 3v	2256	2128	128	9491	13029	13483	13065	12421
3813 Vanginvartiajakoulutus	461	428	33	-	11129	10817	11125	11186
3814 Raja,merivartiajakoul.	1434	1434	-	9587	11410	11292	11410	-
3819 Muu vartiointi,alle 3v	29	9	-	-	8528	8517	8528	-
384 Majoitus,kotital.alle 3v	1347	107	1240	7306	8631	8960	9910	8521
3841 Koti.laitostal.alle 3v	712	5	707	7109	8376	8391	10252	8363
3843 Hotelli,ravits.alle 3v	635	102	533	7462	8918	9495	9893	8731
388 Muu erik.alojen.alle 3v	44	-	44	-	8520	8261	-	8520
3881 Parturi,kampaaja,alle 3v	44	-	44	-	8520	8261	-	8520
48 YLEMPI KESKIASTE	6540	6005	535	9592	12218	12493	12434	9800
481 Vartiointi,sotilask.3v	6173	5922	251	10041	12435	12600	12484	11261
4811 Palopääällystön koulutus	33	33	-	10522	12401	12835	12401	-
4812 Poliisialipääällyst.	3505	3333	172	10597	13375	13997	13448	11951
4813 Vankeinhoitokoulutus	476	397	79	8261	10163	11142	10244	9759
4821 Vankeinhoitokoulutus	2137	2137	-	8573	11414	11538	11414	-
4821 Sotilasalan.koul.3v	22	22	-	-	10911	-	10911	-
4829 Muu vartiointi,sotilas,3v	22	22	-	-	10911	-	10911	-
484 Ravitsemis.kotitalous.3v	358	82	276	7762	8598	9903	8814	8533
4841 Koti.laitostalousk.3v	26	26	-	-	9142	9295	-	9142
4843 Hotelli-ravitsem.palv,3v	332	82	250	7762	8555	9976	8814	8470
488 Muu erik.alojen.koul.3v	9	1	8	-	904	-	9885	7657
4883 Parturi,kampaajakoul.,3v	8	-	8	-	7657	-	-	7657

Taulukko 4 Valtion kuukausipalkkaisen henkilöstön lukumäärät ja kuukausiansiot koulutusalan, koulutusasteen, tutkinnon, sukupuolen sekä ikälisien mukaan marraskuussa 1996

Koulutusala Koulutusaste Tutkinto	Henkilöiden lukumäärä			Kokonaisansio			Miehet mk	Naiset mk
	Yht.	Miehet	Naiset	Ikälisien lukumäärä				
				1 mk	Keski- määrin mk	5 mk		
58 ALIN KORKEA-ASTE	2910	2791	119	7828	12374	12455	12528	8772
581 Vartioint, sotilask, 5-ast	2776	2773	3	8329	12554	12553	12550	16664
5811 Poliisipäällystökoulutus	496	493	3	-	16905	16790	16906	16664
5821 Sotilasalan koul, 5-aste	2280	2280	-	8329	11607	12029	11607	-
584 Ravitseminen, kotital, 5-ast	134	18	116	7453	8651	9501	9185	8568
5841 Hotelli-ravitsem, 5-aste	79	15	64	7552	8761	10162	9459	8598
5844 Koti, laitostalous, 5-aste	55	3	52	7303	8493	8576	7812	8532
68 ALEMPI KANDIDAATTIASTE	8	8	-	16344	16191	9346	16191	-
681 Sotilasal. alempi kand.k.	8	8	-	16344	16191	9346	16191	-
78 YLEMPI KANDIDAATTIASTE	1765	1765	-	12390	14912	16646	14912	-
781 Sotilasalan ylempi kand.	1765	1765	-	12390	14912	16646	14912	-
7811 Ups.tutkinto (1981-)	537	537	-	12390	12407	-	12407	-
7821 Kapteenin tutkinto	453	453	-	-	13653	13397	13653	-
7831 Esiupseerin tutkinto	775	775	-	-	17385	18039	17385	-
88 TUTKIJAKOULUTUS TAI VAST	568	568	-	-	20277	18127	20277	-
881 Yleisesikuntaups.tutk.	568	568	-	-	20277	18127	20277	-
9 KOULUTUSALA TUNTEMATON	165	83	82	8026	15710	15902	16942	14463
69 ALEMPI KANDIDAATTIASTE	23	5	18	-	12211	-	15223	11347
691 Hum.kand.koul.ala tunt.	20	4	16	-	12421	-	15569	11634
79 YLEMPI KANDIDAATTIASTE	72	29	43	8026	15308	13880	16014	14833
791 Fil.kand.koul.ala tunt.	67	26	41	8026	15630	13880	16549	15047
89 TUTKIJAKOULUTUS TAI VAST	59	40	19	-	18485	17635	19106	17178
891 Fil.lis.koulutusala tunt	11	6	5	-	15918	15876	16389	14634
892 Fil.tri.koulutusala tunt	46	32	14	-	19407	17928	19985	18087
TUNTEMATON	3350	2124	1226	9181	11640	12437	12587	9999

Taulukko 5 Valtion kuukausipalkkaisen henkilöstön lukumäärät ja keskimääräiset ansiot ja työaika ammattiryhmän, koulutusasteen ja sukupuolen mukaan marraskuussa 1996

Kotimaassa toimivat kokoaikaiset kuukausipalkkaiset

Ammattiryhmä	Lukumäärä				Säänn. työajan ansio keskiansio				Kokonaisansio keskimäärin			Säännöllinen viikkotyöaika	
	Yhteensä	Miehet	Naiset	Naiset/Miehet	Yht. mk	Miehet mk	Naiset mk	Naiset/Miehet	Yht. mk	Miehet mk	Naiset mk		
KOKOAIKAISET YHTEENSÄ	107647	60461	47186	43,8	11665	12780	10237	80	11916	13157	10325	78	35,73
LIIKELÄITOKSET YHTEENSÄ	2962	2170	792	26,7	12381	13044	10564	81	12682	13398	10721	80	37,51
BUDJETTITALOUS YHTEENSÄ	104685	58291	46394	44,3	11645	12770	10231	80	11894	13148	10318	78	35,67
Perusaste	17977	7978	9999	55,6	9678	10514	9011	86	9987	11137	9070	81	37,10
Alempi keskiaste	15179	8871	6308	41,6	9661	10404	8616	83	9973	10890	8683	80	37,59
Ylempi keskiaste	31118	15978	15140	48,7	10138	11206	9011	80	10371	11607	9068	78	36,78
Alin korkea-aste	6717	5015	1702	25,3	11442	12014	9754	81	11801	12436	9931	80	36,69
Alempi kand.aste	4380	1994	2386	54,5	12953	14265	11856	83	13150	14537	11990	82	35,15
Ylempi kand.aste	21489	12599	8890	41,4	14419	15254	13235	87	14594	15450	13380	87	34,50
Tutkija	7734	5779	1955	25,3	17887	18557	15907	86	18072	18763	16028	85	26,84
Tuntematon tutkinto	91	77	14	15,4	12787	13122	10944	83	13666	14139	11065	78	35,26
0 Tekninen, luonnontiet. lainopillinen, humanist. ja taiteellinen työ YHTEENSÄ	27162	16227	10935	40,3	13061	14014	11648	83	13304	14307	11817	83	31,72
Perusaste	3195	1901	1294	40,5	10506	11201	9484	85	10655	11412	9542	84	36,39
Alempi keskiaste	2226	1007	1219	54,8	9116	9570	8741	91	9209	9733	8777	80	36,92
Ylempi keskiaste	6109	3866	2243	36,7	10568	11275	9348	83	10880	11721	9430	80	35,54
Alin korkea-aste	1738	1241	497	28,6	11775	12378	10270	83	12053	12659	10679	84	34,28
Alempi kand.aste	1227	524	703	57,3	12121	12602	11763	83	12467	12980	12078	93	31,26
Ylempi kand.aste	8117	4324	3793	46,7	14520	15534	13365	82	14774	15793	13612	86	31,52
Tutkija	4529	3344	1185	26,2	18297	18982	16365	86	18514	19220	16521	86	20,25
Tuntematon tutkinto	21	20	1	4,8	13599	13639	12816	94	13625	13665	12816	94	27,35
1 Terveyden- ja sairaudenhoito, sosiaali-alan työ YHTEENSÄ	3231	1061	2170	67,2	11030	12889	10120	79	11201	13190	10228	78	37,50
Perusaste	504	115	389	77,2	9559	10390	9313	90	9640	10563	9368	89	37,99
Alempi keskiaste	490	130	360	73,5	8855	9621	8578	89	8933	9876	8593	87	38,06
Ylempi keskiaste	762	342	420	55,1	10176	10751	9709	90	10274	10812	9835	91	37,81
Alin korkea-aste	606	109	497	82,0	9760	10389	9622	93	9848	10442	9718	93	38,05
Alempi kand.aste	73	14	59	80,8	10591	11302	10422	92	10730	11305	10593	94	35,74
Ylempi kand.aste	635	236	399	62,8	13871	16317	14244	76	14252	17006	12624	74	36,31
Tutkija	160	115	45	28,1	20134	20972	17994	86	20717	21636	18367	85	36,32
Tuntematon tutkinto
2 Hallinnollinen, tilinpidollinen ja konttoritekninen työ YHTEENSÄ	43888	15186	28702	65,4	11082	13271	9924	75	11159	13407	9969	74	36,38
Perusaste	8148	1724	6424	78,8	9313	10325	9041	88	9427	10662	9090	85	36,54
Alempi keskiaste	4100	864	3236	78,9	8607	8853	8542	96	8705	9136	8589	94	36,58
Ylempi keskiaste	14622	3160	11462	78,4	9167	10211	8880	87	9230	10368	8916	86	36,37
Alin korkea-aste	1135	555	580	51,1	10708	11812	9652	82	10801	11942	9710	81	36,39
Alempi kand.aste	2568	973	1595	62,1	12747	14060	11946	85	12814	14165	11990	85	36,28
Ylempi kand.aste	10819	6151	4668	43,1	14325	15171	13210	87	14392	15246	13268	87	36,28
Tutkija	2472	1747	725	29,3	16565	17203	15029	87	16606	17241	15077	87	36,08
Tuntematon tutkinto	24	12	12	50,0	14155	17288	11021	64	14928	18694	11163	60	36,83
3 Kaupallinen työ YHTEENSÄ	128	69	59	46,1	11375	11728	10963	93	11567	11988	11074	92	36,74
Perusaste	26	16	10	38,5	10033	10102	9924	98	10033	10102	9924	98	36,76
Alempi keskiaste	17	14	3	17,6	9197	9196	9201	100	10281	10364	9891	95	37,48
Ylempi keskiaste	47	20	27	57,4	9709	9682	9729	100	9745	9763	9732	100	36,74
Alin korkea-aste
Alempi kand.aste	9	2	7	77,8	15638	19659	14489	74	15638	19659	14489	74	36,52
Ylempi kand.aste	24	14	10	41,7	15324	16920	13090	77	15324	16920	13090	77	36,38
4 Maa- ja metsätalous, kalastustyö YHTEENSÄ	363	199	164	45,2	8664	8933	8337	93	8841	9147	8470	93	37,98
Perusaste	96	58	38	39,6	8719	8842	8531	96	8889	8990	8736	97	38,17
Alempi keskiaste	160	86	74	46,2	8463	8645	8251	95	8654	8921	8343	94	38,09
Ylempi keskiaste	57	26	31	54,4	8554	8953	8219	92	8661	9058	8327	92	37,88
Alin korkea-aste	46	29	17	37,0	9432	9948	8550	86	9638	10211	8659	85	37,37
Alempi kand.aste
Ylempi kand.aste
5 Kaivos-, kivenlouhinta-öljynrikastustyö ym. YHTEENSÄ	28	28	-	-	8439	8439	-	-	8582	8582	-	-	38,30
Perusaste	15	15	-	-	8525	8525	-	-	8775	8775	-	-	38,30
Alempi keskiaste	13	13	-	-	8341	8341	-	-	8359	8359	-	-	38,30
6 Kuljetus- ja liikennetyö YHTEENSÄ	3327	2901	426	12,8	10913	11169	9169	82	12234	12656	9360	74	38,24
Perusaste	1725	1472	253	14,7	10147	10301	9249	90	11581	11949	9438	79	38,14
Alempi keskiaste	893	819	74	8,3	9619	9709	8621	89	11096	11308	8753	77	38,20
Ylempi keskiaste	314	227	87	27,7	10671	11275	9093	81	11827	12771	9365	73	37,89
Alin korkea-aste	18	15	3	16,7	12264	12933	8915	69	13624	14564	8926	61	37,76
Alempi kand.aste	321	318	3	0,9	18283	18322	14151	77	18718	18762	14151	75	39,37
Ylempi kand.aste	18	12	6	33,3	16218	18669	11317	61	17052	19919	11317	57	36,99
Tutkija
Tuntematon tutkinto	33	33	-	-	12247	12247	-	-	14055	14055	-	-	38,00
7 Teollinen työ 1 YHTEENSÄ	2661	2325	336	12,6	8859	8987	7975	89	9483	9691	8043	83	38,18
Perusaste	1379	1162	217	15,7	8979	9149	8069	88	9743	10042	8142	81	38,19
Alempi keskiaste	992	894	98	9,9	8576	8666	7753	89	9028	9161	7818	85	38,20
Ylempi keskiaste	251	235	16	6,4	9186	9268	7987	86	9750	9868	8018	81	38,12
Alin korkea-aste	27	23	4	14,8	9277	9650	7132	74	9850	10323	7132	69	38,14
Alempi kand.aste
Ylempi kand.aste
Tuntematon tutkinto	7	7	-	-	11199	11199	-	-	11345	11345	-	-	38,09
9 Palvelutyö ym. YHTEENSÄ	23890	20291	3599	15,1	11613	12103	8852	73	12007	12542	8994	72	37,95
Perusaste	2889	1515	1374	47,6	9902	11219	8449	75	10099	11519	8534	74	38,14
Alempi keskiaste	6288	5044	1244	19,8	10815	11317	8784	78	11176	11727	8942	76	38,25
Ylempi keskiaste	8955	8102	853	9,5	11447	11645	9567	82	11876	12099	9760	81	38,13
Alin korkea-aste	3141	3039	102	3,2	11885	11991	8732	73	12410	12530	8841	71	37,84
Alempi kand.aste	175	159	16	9,1	12981	13208	10723	81	13638	13817	11868	86	37,66
Ylempi kand.aste	1869	1859	10	0,5	14683	14709	9920	67	15069	15094	10378	69	36,50
Tutkija	568	568	-	-	19756	19756	-	-	20198	20198	-	-	36,44
Tuntematon tutkinto

Taulukko 6 Valtion kuukausipalkkaisen henkilöstön lukumäärät ja keskimääräiset ansiot sekä työaika ammattiryhmän mukaan marraskuussa 1996

Kotimaassa toimivat kokoaikaiset täysipalkkaiset

Ammattiryhmä	Lukumäärä			Säänn.ansio			Kokonaisansio			Työaika		
	Yh- teensä	Mie- het	Nai- set	mk	Mie- het mk	Nai- set mk	mk	Mie- het mk	Nai- set mk	Yh- teensä	Mie- het	Nai- set
KOKOAIKAISET YHTEENSÄ	107647	60461	47186	11665	12780	10237	11916	13157	10325	35,7	35,8	35,6
LIKELAITOKSET YHTEENSÄ	2962	2170	792	12381	13044	10564	12682	13398	10721	37,5	37,7	37,0
BUDJETITALOUS YHTEENSÄ	104685	58291	46394	11645	12770	10231	11894	13148	10318	35,7	35,8	35,6
0 TEKNINEN, LUONNONTIET. LAINOPILLINEN, HUMANIST. JA TAITEELLINEN TYÖ	27775	16786	10989	13058	13981	11648	13304	14277	11818	31,9	31,7	32,1
00 TEKNIKAN ALAN TYÖ	8231	6145	2086	11934	12623	9906	12218	12989	9948	36,9	37,0	36,4
001 Arkkitehdit												
002 Johtotehtävissä toimivat insinöörit	66	27	39	16119	16726	15699	16119	16726	15699	36,3	36,4	36,3
003 Suunnittelu- ja tarkast. tehtävissä toimivat insinöörit ja teknikot	307	272	35	17946	18011	17441	17978	18046	17446	36,5	36,6	36,4
0031 Suunnittelu- ja tarkast. insinöörit	1542	914	628	12084	13816	9563	12148	13901	9598	36,3	36,4	36,2
0032 Suunnittelu- ja tarkast. teknikot	908	683	225	14690	15275	12912	14757	15348	12964	36,3	36,3	36,2
004 Erityisalojen insinöörit ja teknikot	634	231	403	8351	9500	7693	8412	9623	7718	36,3	36,7	36,1
0041 Erityisalojen insinöörit	4917	4492	425	12346	12365	12142	12781	12829	12275	37,1	37,2	36,7
0042 Insinöörit	1433	1274	159	15850	15911	15362	15900	15958	15433	36,4	36,4	36,3
0043 Teknikot	2486	2295	191	11304	11377	10419	12003	12124	10549	37,2	37,3	36,8
0043 Työnjohtajat	998	923	75	9912	9929	9704	10239	10260	9977	37,9	38,0	37,3
009 Muut teknisen alan ammatit	1399	440	959	8805	9190	8628	8870	9376	8638	36,6	36,9	36,4
0091 Mittausteknikot ja kartoittajat	952	320	632	8876	9275	8674	8918	9391	8679	36,5	36,9	36,3
0092 Piirtäjät, piirustus- ja mittausapulaiset	447	120	327	8652	8961	8539	8768	9337	8559	36,7	37,0	36,6
01 KEMIAN JA FYSIIKAN ALAAN KUULUVA TYÖ	3752	1797	1955	9580	10304	8914	9637	10392	8942	37,2	37,0	37,4
010 Kemistit ja fyysikot	384	281	103	14734	14825	14485	14892	15000	14597	36,3	36,3	36,0
012 Laborantit ja laboratorioapulaiset	2050	691	1359	8671	9032	8487	8725	9152	8507	37,7	37,8	37,6
014 Geologit ym.	198	162	36	13718	13807	13317	13718	13807	13317	36,3	36,3	36,3
015 Meteorologit, hydrologit ym.	186	109	77	12625	13308	11658	12688	13354	11747	36,4	36,3	36,5
0151 Meteorologit ja hydrologit	124	77	47	13642	14258	12632	13645	14263	12632	36,3	36,3	36,3
0152 Säätekniikat ja säähavainnontekijät	62	32	30	10591	11022	10131	10776	11166	10359	36,6	36,3	37,0
019 Muut kemian ja fysiikan alaan kuuluvat ammatit	934	554	380	7972	7984	7956	8006	8021	7984	36,8	36,6	37,1
02 BIOLOGIAN ALAN TYÖ	745	536	209	10819	11010	10329	10912	11123	10373	37,1	37,0	37,2
021 Biologit	72	43	29	15456	16232	14306	15456	16232	14306	36,3	36,3	36,3
022 Maatalousneuvojat, -tutkijat ym.	481	319	162	9708	9832	9464	9815	9965	9520	37,2	37,1	37,4
0221 Maatalous- ja puutarha- sekä kalastusalan johto, tutkijat ja suunnitt.	305	225	80	9700	9852	9270	9847	10033	9323	37,1	37,1	36,9
0222 Maatalous- ja puutarha- sekä kalastusalan neuv. ja valistus toiminta	176	94	82	9723	9783	9654	9760	9802	9712	37,4	37,1	37,8
023 Metsätaloustutkijat ja -neuvojat	106	93	13	14918	15156	13218	14956	15198	13218	36,3	36,2	37,1
0231 Metsätaloustutkimus- ja metsätalouden johtotyö	87	77	10	16059	16228	14759	16059	16228	14759	35,9	35,8	36,7
0232 Metsätalousneuvojat ja -valvojat	19	16	3	9696	9998	.	9903	10244	.	38,3	38,3	38,3
029 Muut maatalouden, metsätalouden sekä biologian alaan kuuluvat ammatit	86	81	5	8096	8115	.	8262	8289	.	38,2	38,2	37,9
03 OPETUSALAAN KUULUVA TYÖ	9523	5585	3938	14795	15849	13300	15127	16172	13645	22,4	21,4	23,9
030 Yliopistojen ja korkea- koulujen opettajat	7014	4437	2577	15449	16600	13468	15637	16806	13624	20,8	19,6	22,7
0301 Professorit, rehtorit ja johtajat	1263	1106	157	24240	24408	23055	24536	24726	23193	10,9	10,9	10,8
0302 Apulaisprofessorit	822	637	185	19563	19685	19143	19662	19799	19188	9,8	9,5	11,0
0303 Lehtorit, opettajat	1874	941	933	14861	15283	14436	15052	15477	14623	18,3	18,5	18,1
0304 Assistentit	2621	1585	1036	11098	11300	10788	11259	11479	10923	31,3	30,9	31,9
0305 Tuntiopettajat	397	162	235	10914	10855	10955	11100	10954	11201	15,7	15,4	15,9
0309 Muut yliopistojen ja korkeakoulujen opettajat	37	6	31	10718	11776	10514	10799	12276	10514	35,1	30,9	35,9
032 Keskiasteen ammatillisista koul. antavat opettajat	741	414	327	12691	13452	11727	13812	14681	12713	24,0	24,2	23,6
0321 Rehtorit ja johtajat	42	32	10	18866	19467	16942	18951	19469	17293	17,8	18,0	17,1
0322 Lehtorit ja yliopettajat	446	246	200	12493	13189	11638	13673	14543	12604	23,4	23,5	23,3
0323 Opettajat	101	75	26	13181	13055	13542	14247	13963	15066	29,9	31,3	26,0
0324 Tuntiopettajat	146	59	87	11280	11871	10878	12605	13693	11867	22,7	21,2	23,8
0329 Muut opettajat	6	2	4	10225	.	.	10225	.	.	38,0	37,3	38,3
034 Peruskoulun opettajat	16	2	14	13741	.	13621	15303	.	15045	21,0	21,0	21,0
0349 Muut opettajat	16	2	14	13741	.	13621	15303	.	15045	21,0	21,0	21,0
035 Oppikoulujen opettajat	112	26	86	13588	14859	13203	14017	15181	13665	24,3	27,0	23,5
0352 Lehtorit	46	15	31	15924	15940	15916	16314	16101	16416	26,6	31,1	24,4
0353 Tuntiopettajat	29	7	22	12515	11104	12963	12884	11555	13306	20,3	21,4	20,0
0359 Muut opettajat	35	2	33	10875	.	10814	11410	.	11321	24,8	23,0	24,9
036 Harjoittelukoulujen opettajat	639	238	401	16933	17461	16620	17801	18425	17431	20,3	20,8	20,1
0361 Rehtorit	31	18	13	19917	20856	18616	19917	20856	18616	19,3	22,3	15,3
0362 Lehtorit	497	185	312	17365	17661	17189	18306	18718	18062	20,5	20,7	20,3
0363 Tuntiopettajat	111	35	76	14169	14653	13947	14947	15624	14635	20,0	20,5	19,8
037 Erityiskoulujen opettajat	199	67	132	12745	13264	12482	14298	14985	13950	23,3	24,5	22,7
0371 Johtajat	13	10	3	17592	17924	.	17692	18053	.	34,2	33,6	36,3
0372 Opettajat	161	47	114	12684	12869	12609	14398	15110	14105	22,3	22,4	22,3
0373 Tuntiopettajat	21	8	13	11374	11454	11324	12890	12536	13107	21,1	21,5	20,8
039 Muut opetusalan ammatit	800	401	399	10000	9550	10452	10106	9623	10591	36,7	37,3	36,2
0391 Koulutuspäälliköt	136	66	70	14236	14657	13839	14382	14832	13958	35,7	35,0	36,3
0392 Koulutussihteerit	269	17	252	9743	10797	9672	9914	10867	9849	36,3	36,3	36,3
0393 Muut opettajat	87	39	48	11202	12719	9970	11202	12719	9970	36,2	36,7	35,8
0399 Muut opetusalan työntekijät	308	279	29	8013	7823	9844	8076	7882	9937	37,7	37,9	35,2

Taulukko 6 Valtion kuukausipalkkaisen henkilöstön lukumäärät ja keskimääräiset ansiot sekä työaika ammattiryhmän mukaan marraskuussa 1996

Ammattiryhmä	Lukumäärä			Säänn. ansio			Kokonaisansio			Työaika		
	Yh- teensä	Mie- het	Nai- set	Yht. mk	Mie- het mk	Nai- set mk	Yht. mk	Mie- het mk	Nai- set mk	Yh- teensä	Mie- het	Nai- set
04 USKONNON ALAN TYÖ	62	60	2	16970	17056	.	17207	17288	.	36,9	36,9	36,3
041 Papit ym. (ev.-lüt. ja ortodoksit)	61	59	2	17076	17168	.	17317	17403	.	36,9	36,9	36,3
0411 Piispat	12	12	-	29177	29177	.	29177	29177	.	37,8	37,8	-
0412 Papit	49	47	2	14113	14101	.	14413	14397	.	36,7	36,7	36,3
05 LAINOPIILLINEN TYÖ	3203	2047	1156	16935	17818	15370	17204	18103	15610	36,3	36,3	36,3
051 Tuomioistuini- ja hallintolakimiehet	1472	865	607	18520	19601	16981	19025	20180	17379	36,3	36,3	36,3
052 Syyttäjät poliisipääallikot ym.	253	211	42	17134	17510	15248	17423	17856	15252	36,3	36,3	36,3
053 Lainopilliset asiamiehet ja muut lainop. alan ja sitä tukevat ammatit	113	90	23	18886	19997	14537	18937	19997	14787	36,3	36,3	36,3
054 Haastemiehet ja ulosottomiehet	979	743	236	17297	17208	17579	17301	17213	17579	36,3	36,3	36,3
059 Muut lainopillisen alan ammatit	386	138	248	9264	8981	9422	9357	9021	9545	36,3	36,3	36,3
06 KIRJALLINEN TOIMINTA, TOIMITTAJAN TYÖ YM.	547	118	429	11991	12968	11722	12203	13527	11839	36,5	36,7	36,5
061 Toimittajat ja kirjailijat	115	30	85	10943	12037	10557	10952	12050	10564	36,3	36,3	36,3
064 Tiedottajat	287	64	223	12290	13410	11969	12561	14051	12133	36,5	36,9	36,4
065 Kääntäjät	121	19	102	12443	13546	12237	12676	14832	12274	36,4	36,7	36,4
069 Muut kirjallisen ja toimittajan työn ammatit	21	2	19	11022	.	11260	11464	.	11749	37,7	36,3	37,9
07 TAITEELLINEN JA VIIHTEELLINEN TYÖ	127	78	49	10428	10858	9743	10471	10906	9778	36,8	36,6	37,1
072 Somistajat, tekstaaajat	6	6	-	8904	8904	.	9046	9046	.	38,3	38,3	-
074 Valokuvaajat	22	8	14	8865	9083	8740	8948	9097	8863	36,8	36,8	36,9
076 Muusikot	21	21	-	13666	13666	.	13666	13666	.	34,7	34,7	-
079 Muut taiteellisen ja viihnteell. alan ammatit	72	41	31	10149	10129	10174	10188	10199	10174	37,3	37,3	37,4
08 KIRJASTO-, ARKISTO- JA MUSEOALAN TYÖ	1578	414	1164	10351	10305	10367	10376	10341	10389	36,3	36,4	36,2
081 Kirjastonhoitajat ym.	989	188	801	10046	9477	10180	10066	9512	10196	36,2	36,3	36,2
0811 Kirjastonhoitajat ja amanuenssit	504	81	423	11863	11443	11943	11872	11453	11952	36,3	36,3	36,2
0812 Muut kirjastotyöntekijät	485	107	378	8158	7989	8206	8190	8043	8232	36,2	36,2	36,2
082 Arkistonhoitajat	90	38	52	10782	11244	10445	10785	11249	10445	36,3	36,4	36,3
0821 Arkistonhoitajat	81	33	48	11110	11736	10680	11113	11742	10680	36,3	36,4	36,3
0822 Muut arkistotyöntekijät	9	5	4	7833	.	.	7833	.	.	36,3	36,3	36,3
083 Museovalikailijat	125	62	63	11194	11441	10951	11221	11466	10979	36,8	36,8	36,7
0831 Museovalikailijat	50	27	23	14535	14372	14728	14569	14433	14728	36,3	36,3	36,3
0832 Muut museotyöntekijät	75	35	40	8967	9181	8780	8990	9181	8623	37,1	37,2	36,9
089 Muut kirjasto- arkisto- ja museoalan ammatit	374	126	248	10771	10698	10808	10815	10751	10848	36,2	36,3	36,1
09 MUU TEKNINEN, LUONNONT., LAINOPIILLINEN, TAITEELL. JA HUMANISTINEN TYÖ	7	6	1	8505	8464	.	8505	8464	.	28,8	27,5	36,3
1 TERVEYDEN- JA SAIRAUDENHOITO, SOSIAALIALAN TYÖ	3232	1064	2168	11026	12876	10118	11197	13176	10225	37,5	37,2	37,7
10 TERVEYDEN- JA SAIRAUDENHOITOTYÖ	1733	460	1273	11010	14362	9799	11217	14863	9900	38,0	37,8	38,1
101 Lääkärit	221	166	55	21090	21725	19174	22261	23060	19849	37,0	37,0	36,8
1011 Ylilääkärit	129	104	25	22718	23157	20893	23210	23739	21010	37,0	37,0	36,6
1012 Erikois- osaston- ja terveyskeskuslääkärit	86	59	27	19138	19632	18057	21285	22309	19048	37,0	37,0	37,0
1013 Apulaislääkärit	6	3	3	14065	.	.	15842	.	.	37,0	37,0	37,0
102 Ylihoitajat ym.	12	4	8	13277	.	12941	13278	.	12941	37,2	37,1	37,3
103 Hoitohenkilökunta	1084	275	809	9966	10293	9855	10047	10316	9955	38,2	38,2	38,2
1031 Osastonhoitajat ja muut johtavat hoitajat	159	7	152	11139	11837	11107	11277	11838	11251	38,0	38,0	38,0
1032 Apulaisosastonhoitajat muu erikoistunut hoitohenkilöstö	149	19	130	10354	10696	10304	10464	10722	10426	38,2	38,2	38,2
1033 Pidemmän koulutuksen saanut hoitohenkilökunta	226	17	209	9550	9716	9537	9700	9836	9688	38,3	38,3	38,3
1034 Laboratorionhoitajat	123	19	104	8616	9402	8473	8649	9402	8511	38,3	38,2	38,3
1036 Mielisairaanhoidajat	259	166	93	10560	10563	10554	10579	10586	10568	38,3	38,3	38,3
1037 Perushoitajat	152	40	112	9301	9937	9073	9307	9942	9081	38,3	38,3	38,3
1038 Kuntohoitajat	14	7	7	7401	7080	7722	7557	7080	8033	36,4	36,6	36,3
104 Muu hoitoalan henkilöstö	305	9	296	7888	7439	7901	7905	7439	7919	38,2	38,1	38,2
1042 Tutkimustekn. ja avustava hoitohenkilökunta	304	9	295	7890	7439	7904	7908	7439	7922	38,2	38,1	38,2
109 Muut terveyden- ja sairaudenhoitotyön ammatit	111	6	105	9467	7800	9562	9536	8199	9612	38,3	38,3	38,3
11 LIIKUNTA- JA TYÖTERAPIATYÖ	50	11	39	9342	9039	9427	9356	9104	9427	37,6	37,9	37,5
111 Liikuntaterapiatyö	12	1	11	9160	.	9171	9160	.	9171	38,1	38,3	38,1
112 Työ- ja toimintaterapeutit	20	8	12	9166	9522	8928	9201	9611	8929	38,1	38,0	38,1
113 Puheterapeutit	12	-	12	10470	.	10470	10470	.	10470	36,5	-	36,5
119 Muut liikunta- ja työterapiatyön ammatit	6	2	4	8037	.	.	8037	.	.	37,0	37,3	36,8
12 HAMMASHOITOALAN TYÖ	246	75	171	10997	14500	9460	11007	14533	9461	36,8	35,6	37,3
121 Hammaslääkärit	122	60	62	13682	15697	11731	13702	15737	11733	35,4	35,1	35,6
1211 Johtavat hammaslääkärit	58	16	42	12240	13653	11702	12242	13653	11705	36,2	36,5	36,0
1212 Terveyskeskus- ja erikoishammaslääkärit	64	44	20	14988	16440	11792	15026	16496	11792	34,7	34,6	34,9
122 Hammashoitajat	108	1	107	8145	.	8155	8145	.	8155	38,2	38,3	38,2
129 Muut hammashoitoalan ammatit	16	14	2	9778	9900	.	9778	9900	.	37,5	37,4	38,3
13 APTEEKKIALAN TYÖ	29	4	25	11350	.	10655	11622	.	10971	36,7	36,3	36,8
132 Farmaseutit	25	-	25	10655	.	10655	10971	.	10971	36,8	-	36,8

Taulukko 6 Valtion kuukausipalkkaisen henkilöstön lukumäärät ja keskimääräiset ansiot sekä työaika ammattiryhmän mukaan marraskuussa 1996

Ammattiryhmä	Lukumäärä			Säänn. ansio			Kokonaisansio			Työaika		
	Yh- teensä	Mie- het	Nai- set	Yht. mk	Mie- het mk	Nai- set mk	Yht. mk	Mie- het mk	Nai- set mk	Yh- teensä	Mie- het	Nai- set
14 ELÄINLÄÄKETIETEELLINEN TYÖ	100	36	64	15408	16693	14685	16347	17288	15817	36,2	36,6	36,0
141 Eläinlääkärit	100	36	64	15408	16693	14685	16347	17288	15817	36,2	36,6	36,0
15 SOSIAALIALAN TYÖ	494	202	292	9579	9756	9457	9652	9823	9533	37,8	37,6	37,9
151 Johto- ja hallinto- tehtävissä toimivat sosiaalityöntekijät	9	7	2	16133	17152	.	16133	17152	.	24,6	25,0	23,1
152 Sosiaalialan erityistyöntekijät	86	16	70	9848	10309	9742	9879	10321	9778	37,1	36,4	37,2
153 Muut sosiaalialan työntekijät	234	109	125	9832	9969	9712	9937	10078	9814	38,2	38,2	38,2
154 Lastenhoitajat ja muu lastenhoitohenkilöstö	62	11	51	8973	8531	9069	9060	8531	9174	38,3	38,3	38,3
159 Muut sosiaalityön ammatit	98	57	41	8493	8550	8414	8519	8565	8453	38,3	38,3	38,3
16 YMPÄRISTÖN- JA TERVEYDENSUOJELUTYÖ	268	201	67	11636	11668	11538	11818	11912	11538	36,3	36,3	36,4
161 Ammattientarkastajat, terveystarkastajat	241	186	55	11666	11735	11431	11668	11738	11431	36,3	36,3	36,3
1611 Terveys- ja työsuojelutarkastajat	241	186	55	11666	11735	11431	11668	11738	11431	36,3	36,3	36,3
169 Muut ympäristön- ja terveydensuojelutyön ammatit	27	15	12	11362	10833	12025	13159	14066	12025	36,5	36,4	36,6
17 PSYKOLOGIT	308	75	233	11775	12358	11588	11786	12379	11595	36,2	36,3	36,2
171 Psykologit	308	75	233	11775	12358	11588	11786	12379	11595	36,2	36,3	36,2
2 HALLINNOLLINEN, TILINPIDOLLINEN JA KONTTORITEKNINEN TYÖ	44631	15503	29128	11106	13320	9927	11184	13457	9974	36,4	36,4	36,3
20 YHTEISKUNNALLIS- HALLINNOLLINEN TYÖ	14171	7985	6186	14879	16004	13426	14957	16103	13479	36,3	36,3	36,3
201 Valtion hallinnon johtavat toimihenkilöt	14113	7956	6157	14891	16017	13436	14969	16116	13488	36,3	36,3	36,3
2011 Keskushallinnon ylin johtohenkilöstö	2695	1727	968	19583	20784	17440	19650	20871	17472	36,3	36,3	36,2
2012 Piiri- ja paikallishallinnon ylin johtohenkilöstö	2192	1370	822	16449	17619	14499	16583	17787	14575	36,2	36,3	36,2
2013 Muut johtohenkilöt	2605	1206	1399	13320	14296	12478	13417	14399	12569	36,3	36,3	36,3
2014 Esittelijät ja valmistelijat	6621	3653	2968	13084	13730	12288	13141	13807	12320	36,3	36,3	36,3
209 Muut yhteiskunnallis- hallinnollisen työn ammatit	58	29	29	11916	12535	11297	12030	12535	11525	36,3	36,3	36,3
22 HENKILÖSTÖASIOIDEN HOITO	2077	399	1678	8793	9050	8731	8815	9074	8753	36,3	36,3	36,2
221 Henkilöstöhallinnon hoitajat	122	24	98	11637	14046	11048	11684	14097	11092	36,4	36,4	36,4
2211 Johtohenkilöt	36	18	18	15145	15315	14975	15179	15383	14975	36,3	36,3	36,3
2212 Henkilöstöhallinnon virkaillijat	86	6	80	10169	10239	10164	10220	10239	10219	36,4	36,6	36,4
222 Työnvälitysvirkaillijat	1842	363	1479	8550	8663	8522	8572	8686	8544	36,2	36,3	36,2
2221 Työnvälityksen johtohenkilöt	285	79	206	9818	9931	9774	9855	9973	9810	36,3	36,3	36,2
2222 Muut työnvälitys- virkaillijat	1557	284	1273	8318	8311	8320	8337	8328	8339	36,2	36,3	36,2
229 Muut henkilöstöasioiden hoitajat	113	12	101	9673	10754	9544	9676	10754	9548	36,4	36,9	36,3
23 TALOUS- JA TILINPITOTYÖ YM.	728	127	601	10155	10465	10090	10213	10546	10143	36,3	36,4	36,3
231 Tilintarkastajat	43	10	33	12241	12949	12027	12241	12949	12027	36,3	36,5	36,3
2311 Tilintarkastajat ja reviisorit	41	10	31	12398	12949	12221	12398	12949	12221	36,3	36,5	36,3
232 Tilinpitohenkilökunta	680	115	565	10020	10242	9974	10082	10332	10031	36,3	36,4	36,3
2321 Kirjanpito-kamreerit ym.	381	93	288	11034	10689	11145	11097	10800	11193	36,3	36,4	36,3
2322 Muut kirjanpitäjät	267	22	245	8599	8353	8621	8665	8353	8693	36,3	36,3	36,3
2323 Kassanhoitajat (konttori/toimisto)	32	-	32	9799	.	9799	9814	.	9814	36,8	-	36,8
24 SIHTEERI, KONEKIRJOITUSTYÖ JA MUUT TOIMISTOPALVELUT	17009	1827	15182	8698	8626	8706	8784	9020	8756	36,4	36,8	36,4
241 Osasto- ja toimistosihteerit	12593	712	11881	8916	8953	8913	8972	9114	8963	36,4	36,5	36,3
242 Toimistovirkaillijat	2807	175	2632	7740	7530	7754	7769	7691	7774	36,4	36,4	36,4
243 Tekstinkäsittelijät	108	1	107	8591	.	8594	8654	.	8658	36,3	36,3	36,3
244 Toimistopalveluja suorittavat henkilöt	1501	939	562	8666	8582	8807	9116	9197	8980	37,0	37,1	36,9
2441 Toimistopalvelujen esimiehet	545	382	163	8972	8932	9067	9577	9741	9192	36,6	36,6	36,5
2442 Palkanlaskijat	19	-	19	9482	.	9482	9711	.	9711	36,4	-	36,4
2443 Kirjajaajat	119	4	115	9510	.	9485	9525	.	9501	36,3	36,3	36,3
2444 Muut toimistopalveluja suorittavat henkilöt	106	46	60	8871	9054	8730	10072	11047	9325	37,4	37,2	37,5
2445 Vahtimestarit	712	507	205	8238	8262	8180	8536	8611	8351	37,5	37,4	37,6
25 ATK-ALAN KUULUVA TYÖ YM.	1908	1208	700	11662	12091	10921	11821	12282	11024	36,4	36,5	36,4
251 Atk-päälliköt	161	127	34	15870	15762	16274	16015	15906	16420	36,4	36,4	36,3
252 Atk-suunnittelijat ja ohjelmoijat	1279	865	414	11811	11963	11493	11913	12064	11596	36,4	36,4	36,4
2521 Johtavat suunnittelijat ja ohjelmoijat	1175	797	378	11905	12064	11570	12012	12169	11682	36,4	36,4	36,4
2522 Muut suunnittelijat ja ohjelmoijat	104	68	36	10743	10775	10682	10788	10838	10694	36,4	36,4	36,4
253 Tietokoneiden käyttöteht. toimivat henkilöt	408	207	201	9915	10512	9301	10282	11118	9420	36,6	36,8	36,4
2531 Käyttöpuolen esimiehet	132	84	48	10528	10983	9732	10801	11381	9785	36,5	36,7	36,3
2532 Operaattorit	248	120	128	9778	10276	9312	10236	11043	9479	36,7	37,0	36,4
2533 Atk-kirjoittajat	28	3	25	8242	.	8421	8242	.	8421	36,4	37,0	36,4
259 Muut atk-alan ammatit	60	9	51	9068	8896	9099	9075	8896	9107	36,3	36,5	36,3

Taulukko 6 Valtion kuukausipalkkaisen henkilöstön lukumäärät ja keskimääräiset ansiot sekä työaika ammattiryhmän mukaan marraskuussa 1996

Ammattiryhmä	Lukumäärä			Säänn. ansio			Kokonaisansio			Työaika		Nai- set
	Yh- teensä	Mie- het	Nai- set	Yht. mk	Mie- het mk	Nai- set mk	Yht. mk	Mie- het mk	Nai- set mk	Yh- teensä	Mie- het	
26 YHTEISKUNTATIETEELLINEN YM. SELVITYSTYÖ	3938	2276	1662	10998	11496	10316	11049	11538	10378	36,3	36,2	36,4
261 Tutkijat ja suunnittelijat	3100	1926	1174	11498	11921	10805	11542	11952	10868	36,3	36,2	36,4
262 Avustavat selvitystyöntekijät	831	346	485	9096	9062	9120	9176	9168	9182	36,3	36,4	36,3
269 Muut yhteiskuntatiet. selvitystyön ammatit	7	4	3	15082	.	.	15082	.	.	36,3	36,3	36,3
29 MUU HALLINNOLLINEN, TILINPIDOLLINEN JA KONTTORITEKNINEN TYÖ	4800	1681	3119	9513	10252	9115	9578	10417	9126	36,7	37,2	36,4
295 Verotustehtävät/ verovirkallijat	3976	982	2994	9641	11185	9135	9686	11339	9144	36,4	36,5	36,3
2951 Verotarkastajat	630	362	268	13086	13714	12238	13108	13745	12247	36,3	36,3	36,3
2952 Verovalmistelijat ym.	2660	314	2346	8546	8350	8572	8548	8351	8574	36,3	36,3	36,3
2953 Tulliverovirkallijat	686	306	380	10724	11102	10421	10957	11558	10473	36,6	36,9	36,4
297 Isännöitsijät ja varastopäälliköt	163	153	10	9972	9996	9613	10106	10133	9693	38,0	38,0	37,3
298 Varastonhoitajat	659	544	115	8629	8647	8547	8801	8840	8618	38,1	38,2	38,0
3 KAUPALLINEN TYÖ	185	81	104	10972	11782	10341	11172	12075	10469	36,9	36,9	36,8
31 KAUPALLINEN TYÖ	185	81	104	10972	11782	10341	11172	12075	10469	36,9	36,9	36,8
311 Mainonta- ja myyntityön johto	57	28	29	14749	16137	13408	14854	16176	13578	36,7	36,7	36,6
312 Muu kaupallinen työ	128	53	75	9290	9482	9155	9532	9908	9267	37,0	37,0	36,9
4 MAA- JA METSÄTALOUS, KALASTUSTYÖ	617	444	173	9445	9838	8436	9581	9978	8562	38,1	38,0	38,1
40 MAATILATALOUS JA ELÄINTENHOITO	140	46	94	8366	8850	8129	8592	9201	8294	38,2	38,0	38,2
401 Työnjohtajat	16	15	1	10040	10048	.	10090	10101	.	37,7	37,6	38,3
402 Maataloustyöntekijät eläintenhoitajat	124	31	93	8150	8271	8110	8399	8765	8276	38,2	38,2	38,2
41 PUUTARHA- JA PUUSTOTYÖ	115	62	53	9334	10096	8442	9463	10284	8503	38,0	37,9	38,1
411 Työnjohtajat	112	61	51	9408	10160	8509	9541	10351	8573	38,0	37,9	38,1
42 RIISTANHOITO JA METSÄSTYS SEKÄ KALASTUS	89	72	17	9832	9873	9659	10205	10318	9727	37,6	37,6	37,9
421 Esimiehet	88	71	17	9865	9914	9659	10242	10366	9727	37,7	37,6	37,9
44 Metsätyö	273	264	9	9919	9940	9294	9934	9949	9501	38,2	38,2	38,0
441 Työnjohtajat	201	198	3	10504	10497	.	10504	10497	.	38,3	38,3	38,9
442 Metsä- ja uittotyöntekijät	72	66	6	8287	8269	8478	8343	8303	8789	37,9	38,0	37,6
5 KAIVOS-, KIVENLOUHINTA- ÖLJYNRIKASTUSTYÖ YM.	28	28	-	8439	8439	.	8582	8582	.	38,3	38,3	-
50 KAIVOS- JA LOUHINTATYÖ	28	28	-	8439	8439	.	8582	8582	.	38,3	38,3	-
501 Kaivos- ja louhintatyöntekijät	28	28	-	8439	8439	.	8582	8582	.	38,3	38,3	-
6 KULJETUS- JA LIIKENNETYÖ	3927	3342	585	11624	11902	10031	12802	13255	10211	38,2	38,3	37,7
60 MERIPÄÄLLYSTYÖ	683	680	3	16216	16216	.	16834	16837	.	39,2	39,3	36,9
601 Kansipäällistyö	121	118	3	15648	15632	.	17238	17263	.	37,9	37,9	36,9
602 Luotsit ym.	450	450	-	17252	17252	.	17339	17339	.	39,9	39,9	-
6021 Luotsauspäälliköt ym.	33	33	-	19814	19814	.	20149	20149	.	39,5	39,5	-
6022 Luotsit ym.	417	417	-	17049	17049	.	17117	17117	.	39,9	39,9	-
603 Konepäällistyö	112	112	-	12669	12669	.	14371	14371	.	38,1	38,1	-
6032 Konemestarit	112	112	-	12669	12669	.	14371	14371	.	38,1	38,1	-
61 KANSI-JA KONEMIEHISTÖTYÖ	205	204	1	10914	10926	.	11408	11422	.	38,0	38,0	38,3
611 Kansimiehistö sekä pienien alusten kulj.	119	119	-	11071	11071	.	11760	11760	.	38,0	38,0	-
612 Konemiehistö	86	85	1	10696	10721	.	10920	10949	.	38,0	38,0	38,3
62 LENTOKULJETUSTYÖ	18	5	13	13926	.	14741	14537	.	15064	38,3	38,3	38,3
Muut lentokuljetustyön ammatit	18	5	13	13926	.	14741	14537	.	15064	38,3	38,3	38,3
64 TIELIIKENNETYÖ	1708	1701	7	9100	9105	8000	11203	11214	8643	38,3	38,3	38,3
641 Moottoriajoneuvon- ja raitiovaunukuljettajat	1639	1633	6	9133	9137	7959	11307	11316	8709	38,3	38,3	38,3
649 Muut tieliikennetyön ammattit	69	68	1	8338	8339	.	8741	8748	.	38,3	38,3	38,3
65 LIIKENTEEN JOHTO- JA LIIKENNETTÄ PALV. TYÖ	533	355	178	16689	18914	12250	17093	19366	12560	38,0	37,9	38,2
652 Ilmaliikenteen johto	384	260	124	18675	21302	13168	18958	21644	13325	38,0	37,9	38,3
6521 Lennonjohtajat ym.	266	234	32	22284	22507	20652	22609	22867	20724	37,9	37,8	38,3
6522 Lennonselvittäjät ym.	118	26	92	10540	10454	10565	10727	10639	10751	38,3	38,3	38,3
654 Rautatieliikenteen johto	14	13	1	12760	12808	.	12794	12845	.	37,1	37,2	36,3
6541 Asemapäälliköt ym.	11	10	1	13433	13583	.	13463	13596	.	36,8	36,9	36,3
655 Juna- ja asemamiehet	44	28	16	10688	10788	10514	12361	12267	12526	38,1	38,2	37,8
6551 Konduktöörit ym.	26	16	10	10982	10861	11177	13411	13304	13582	38,2	38,2	38,3
6552 Asemamiehet ym.	18	12	6	10264	10692	9409	10845	10884	10766	37,9	38,3	37,0
656 Tieliikenteen johto	12	7	5	12814	13333	.	12814	13333	.	36,3	36,3	36,3
657 Tieliikenteen palveluhenkilöstö	33	23	10	9432	9401	9502	9715	9801	9518	38,2	38,2	38,3
659 Muut liikenteen johto- ja palvelutyöt	46	24	22	13257	16577	9634	13773	17431	9782	38,1	38,0	38,3
66 POSTI- JA TIEOLIENNETYÖ	391	23	368	8945	10744	8832	9032	10779	8922	37,4	37,0	37,4
663 Puhelinvaihteenhoitajat	157	2	155	8233	.	8247	8254	.	8268	36,4	36,3	36,4
664 Sähköttäjät	224	19	205	9364	11129	9200	9498	11129	9346	38,0	37,1	38,1
669 Muut posti- ja tietoliikennetyön ammatit	9	1	8	10579	.	10743	10667	.	10743	37,4	36,3	37,5
67 POSTINKANTAJAT JA LEHDENJAKAJAT	8	5	3	6412	.	.	6412	.	.	36,5	36,7	36,3
679 Muut postinkantoalan ammattit	8	5	3	6412	.	.	6412	.	.	36,5	36,7	36,3

Taulukko 6 Valtion kuukausipalkkaisen henkilöstön lukumäärät ja keskimääräiset ansiot sekä työaika ammattiryhmän mukaan marraskuussa 1996

Ammattiryhmä	Lukumäärä			Säänn.ansio			Kokonaisansio			Työaika		
	Yh- teensä	Mie- het	Nai- set	Yht. mk	Mie- het mk	Nai- set mk	Yht. mk	Mie- het mk	Nai- set mk	Yh- teensä	Mie- het	Nai- set
69 MUU KULJETUS- JA LIIKENNETYÖ	381	369	12	10747	10791	9411	11405	11448	10077	37,5	37,5	37,3
692 Kanavan- ja lossin- hoitajat, satamavartijat	279	271	8	10766	10788	10034	11581	11598	11033	37,2	37,2	36,9
699 Muut kuljetus- ja liikennetyön ammatit	101	97	4	10716	10822	.	10945	11059	.	38,4	38,4	38,3
7 TEOLLINEN TYÖ 1	2107	1959	148	9157	9254	7867	9571	9694	7933	38,2	38,2	38,3
71 OMPELUTYÖ YM.	11	-	11	8320	.	8320	8320	.	8320	38,3	-	38,3
74 HIENOMEKAANINEN TYÖ	6	6	-	9701	9701	.	10329	10329	.	37,6	37,6	-
740 Hienomekaanikot ym.	6	6	-	9701	9701	.	10329	10329	.	37,6	37,6	-
75 KONEPAJA- JA RAKENNUSMETALLITYÖ	1157	1077	80	9515	9638	7857	9982	10139	7862	38,2	38,2	38,2
751 Koneenasettajat, koneistajat ja työkaluntekijät	24	24	-	11190	11190	.	12919	12919	.	37,9	37,9	-
752 Koneenasettajat ym.	593	591	2	9119	9121	.	9667	9670	.	38,2	38,2	37,3
753 Koneen- ja moottorin- korjaukset	455	378	77	9846	10258	7824	10126	10595	7824	38,2	38,2	38,3
755 Putkityöntekijät	13	13	-	9154	9154	.	9247	9247	.	38,3	38,3	-
756 Hitsaajat ja kaasuleikkaajat	43	43	-	9033	9033	.	9080	9080	.	38,2	38,2	-
759 Muut konepaja- ja rakennusmetallityön ammatit	27	26	1	12006	12128	.	13619	13803	.	38,0	38,0	38,3
76 SÄHKÖTYÖ	326	285	41	9855	10134	7913	10501	10849	8079	38,2	38,2	38,3
761 Sähköasentajat	117	117	-	11033	11033	.	12291	12291	.	38,2	38,2	-
764 Tele- ja elektroniikka- asentajat	82	82	-	10812	10812	.	11371	11371	.	38,1	38,1	-
765 Puhelin- ja linja- asentajat	22	21	1	9171	9167	.	9345	9349	.	37,9	38,0	36,3
769 Muut sähkötyön ammatit	104	64	40	7928	7959	7879	8004	7976	8049	38,3	38,3	38,3
77 PUUTYÖ	61	61	-	9282	9282	.	9350	9350	.	38,2	38,2	-
770 Puutyöntekijät ym.	61	61	-	9282	9282	.	9350	9350	.	38,2	38,2	-
78 MAALAU- JA LATTIANPÄÄLLYSTYSTYÖ	11	11	-	8914	8914	.	8932	8932	.	38,3	38,3	-
780 Maalaus- ja lattian- päällystystyöntekijät ym.	11	11	-	8914	8914	.	8932	8932	.	38,3	38,3	-
79 RAKENNUSTYÖ	529	513	16	7950	7964	7487	8163	8179	7652	38,3	38,3	38,4
792 Muu maa- ja vesirakennus ja kunnossapitotyö	359	344	15	7595	7598	7524	7858	7865	7699	38,3	38,3	38,4
793 Talonrakennustyö	70	70	-	8610	8610	.	8662	8662	.	38,3	38,3	-
7931 Kirvesmiehet	53	53	-	8320	8320	.	8384	8384	.	38,3	38,3	-
7939 Muut talonrakennus- työntekijät	16	16	-	9466	9466	.	9480	9480	.	38,2	38,2	-
799 Muut rakennustyön ammatit	98	98	-	8811	8811	.	8927	8927	.	38,3	38,3	-
8 TEOLLINEN TYÖ 2	991	799	192	8612	8745	8060	9647	10013	8128	38,1	38,2	37,7
80 GRAAFINEN TYÖ	107	48	59	8996	9150	8870	9149	9300	9026	36,8	36,8	36,8
801 Latojat ym.	21	7	14	9905	9991	9862	10335	10056	10474	37,3	37,4	37,3
803 Painajat	51	29	22	8751	8926	8520	8892	9159	8540	36,6	36,6	36,5
804 Kirjansitomentyöntekijät	21	6	15	8625	8751	8574	8632	8751	8585	37,0	37,0	37,0
809 Muut graafisen alan ammatit	7	1	6	9042	.	8894	9042	.	8894	36,3	36,3	36,3
86 KIINTEIDEN KONEIDEN KÄYTTÖTYÖ (ENERGIA- JA VESIHUOLTO YM.)	6	6	-	8826	8826	.	8826	8826	.	38,0	38,0	-
87 TYÖKONEIDEN KÄYTTÖ	472	472	-	9249	9249	.	11366	11366	.	38,3	38,3	-
872 Rakennuskoneen kuljettajat ym.	456	456	-	9288	9288	.	11469	11469	.	38,3	38,3	-
873 Trukinkuljettajat ym.	6	6	-	7550	7550	.	7550	7550	.	38,3	38,3	-
879 Muut työkonoiden käyttöön liittyvät ammatit	10	10	-	8446	8446	.	8947	8947	.	38,3	38,3	-
88 PAKKAUS- VARASTO- JA KUORMAUSTYÖ	395	268	127	7743	7781	7661	7769	7805	7692	38,3	38,3	38,3
882 Varastotyöntekijät	393	267	126	7733	7775	7643	7759	7799	7674	38,3	38,3	38,3
89 SEKATYÖ	9	4	5	8681	.	.	8681	.	.	36,1	37,3	35,1
9 PALVELUTYÖ YM.	20092	16445	3647	11738	12380	8842	12152	12853	8987	38,0	37,9	38,2
90 SIVIILIVARTIOINTI- JA SUOJELUTYÖ	12064	11167	897	11800	11904	10510	12267	12387	10777	38,2	38,3	38,2
901 Palomiehet	37	37	-	11277	11277	.	11864	11864	.	38,2	38,2	-
9012 Palomestarit ja piiritarkastajat ym.	7	7	-	12661	12661	.	12775	12775	.	37,7	37,7	-
9013 Palomiehet	30	30	-	10955	10955	.	11651	11651	.	38,3	38,3	-
903 Poliisit	7513	7051	462	12652	12750	11155	13198	13305	11574	38,3	38,3	38,2
9031 Komisarit ym.	487	480	7	16034	16046	15262	17192	17196	16971	37,8	37,8	38,3
9032 Muut poliisit	7026	6571	455	12417	12509	11092	12921	13020	11491	38,3	38,3	38,2
904 Tullivartijat ja rajavartijat	2678	2463	215	10343	10450	9123	10854	10992	9264	38,2	38,2	38,1
9041 Tullivalvontaesimiehet ja satamatarkastajat	118	111	7	11734	11773	11120	13521	13644	11577	37,3	37,3	37,2
9042 Tullivartijat	841	633	208	10113	10461	9056	10435	10846	9186	38,2	38,2	38,1
9043 Raja- ja merivartijat	1719	1719	-	10360	10360	.	10875	10875	.	38,3	38,3	-
905 Vanginvartijat ym.	1449	1298	151	10340	10398	9848	10393	10452	9889	38,3	38,2	38,3
9051 Vartiopäälliköt	56	54	2	11967	11957	.	12073	12067	.	37,2	37,2	37,3
9052 Vanginvartijat	1393	1244	149	10275	10330	9816	10326	10382	9857	38,3	38,3	38,3
906 Muut vartijat (siviilientävät)	330	304	26	10647	10549	11792	10820	10717	12023	38,3	38,3	38,3
909 Muut vartiointi- ja suojausalan ammatit	57	14	43	12080	12136	12061	12237	12494	12153	38,1	38,0	38,2

Taulukko 6 Valtion kuukausipalkkaisen henkilöstön lukumäärät ja keskimääräiset ansiot sekä työaika ammattiryhmän mukaan marraskuussa 1996

Ammattiryhmä	Lukumäärä			Säänn. ansio			Kokonaisansio			Työaika		
	Yh- teensä	Mie- het	Nai- set	Yht. mk	Mie- het mk	Nai- set mk	Yht. mk	Mie- het mk	Nai- set mk	Yh- teensä	Mie- het	Nai- set
91 HOTELLI-, RAVINTOLA- JA SUURTALOUSTYÖ	1362	86	1276	8533	9106	8494	8707	9359	8663	38,2	38,1	38,3
911 Suurtalouksien hoitajat	257	5	252	8971	.	8945	9108	.	9085	38,2	37,8	38,2
912 Kokit, keittäjät ja kylmäköt	421	37	384	9127	9522	9089	9388	10005	9328	38,2	38,1	38,3
913 Keittiöapulaiset ym.	616	34	582	7803	7570	7816	7869	7599	7885	38,3	38,3	38,3
914 Tarjoilutyö sekä hotelli- ja ravintolapalvelutyö	68	10	58	9811	12210	9397	10568	12495	10236	37,9	37,6	37,9
9141 Hovimestarit	8	6	2	13237	13897	.	13376	14082	.	37,4	37,4	37,6
9142 Tarjoilijat ja baarimestarit	11	2	9	9272	.	9152	9328	.	9190	37,8	37,6	37,8
9143 Muut tarjoilu- ja palvelutyöntekijät	49	2	47	9372	.	9365	10388	.	10393	38,0	38,0	38,0
93 KIINTEISTÖNHOITO JA SIIVOUSTYÖ	1665	528	1137	7770	8277	7534	7916	8638	7582	38,2	38,2	38,2
931 Kiinteistöyöntekijät	545	496	49	8290	8369	7491	8640	8752	7510	38,3	38,2	39,0
932 Siivoojat ja siivous- työnjohtajat	1120	32	1088	7517	6865	7536	7564	6865	7585	38,2	38,1	38,2
9321 Siivoustyön johtajat	123	5	118	8392	.	8372	8445	.	8427	37,7	37,1	37,7
9322 Siivoojat	997	27	970	7409	6494	7434	7456	6494	7482	38,2	38,3	38,2
95 PESU- JA SILITYSTYÖ	80	7	73	7774	8089	7744	7813	8225	7774	38,2	38,3	38,2
951 Pesulatyöntekijät	71	5	66	7740	.	7710	7784	.	7743	38,3	38,3	38,3
9512 Pesijät ja mankeloijat	70	5	65	7741	.	7711	7786	.	7745	38,3	38,3	38,3
959 Muut pesu- ja silitystyön ammatit	9	2	7	8049	.	8068	8049	.	8068	37,9	38,3	37,7
96 URHEILU	25	21	4	10991	10899	.	10991	10899	.	37,0	37,2	36,3
961 Liikunnanohjaajat, urheilu- ja ravivalmentajat	25	21	4	10991	10899	.	10991	10899	.	37,0	37,2	36,3
97 SOTILASTYÖ	4891	4636	255	13902	14069	10853	14350	14538	10923	37,1	37,1	38,1
971 Upseerit ja ylemmät toimiupseerit sekä virka- asemaltaan heihin rinnast.	2608	2608	-	15515	15515	.	16002	16002	.	36,6	36,6	-
9711 Kenraalit	15	15	-	29399	29399	.	29466	29466	.	36,3	36,3	-
9712 Esiupseerit	2277	2277	-	15741	15741	.	16087	16087	.	36,4	36,4	-
9713 Ylemmät toimiupseerit	316	316	-	13227	13227	.	14754	14754	.	38,3	38,3	-
972 Alemmat toimiupseerit	440	440	-	11830	11830	.	13128	13128	.	38,3	38,3	-
973 Värvätyt	1039	786	253	10379	10219	10873	10591	10478	10943	38,1	38,0	38,1
974 Sotilastekninen henkilöstö	801	800	1	14380	14387	.	14541	14548	.	37,0	37,0	36,3
9999 Tuntematon ammatti	4062	4010	52	10907	10906	11013	11195	11196	11113	37,8	37,8	35,6

TAULUKKO 7

VALTION KUUKAUSIPALKKAISEN HENKILÖSTÖN LUKUMÄÄRÄT SEKÄ KOKONAISANSION DESIILIT, KESKIHAJONTA JA VAIHTELUKEROIN AMMATTIRYHMÄIN JA SUKUPUOLITTAIN MARRASKUUSSA 1996

VIRKA- JA TYÖSUHTEISET

AMMATTIRYHMÄ JA SUKUPUOLI	LUKU- MÄÄRÄ	1.DES.	2.DES.	3.DES.	4.DES.	5.DES.	6.DES.	7.DES.	8.DES.	9.DES.	KESKIM. KOK. ANSIO	KESKI- HAJONTA	VAIHTELU KERROIN
KOTIMAASSA TOIMIVAT KOKOAIKAISET TÄYSPALKKAISET													
KUUKAUSIPALKKAISET YHTEENSÄ													
MIEHET INDEKSI	60461	8396 100,00	9288 110,63	10143 120,80	11042 131,52	11986 142,76	13036 155,27	14552 173,33	16391 195,23	19545 232,80	13157	4777,94	0,36
NAISET INDEKSI	47186	7612 100,00	8148 107,04	8531 112,08	8826 115,95	9123 119,84	9619 126,36	10504 137,99	12131 159,36	15056 197,78	10325	3336,94	0,32
YHTEENSÄ INDEKSI	107647	7931 100,00	8540 107,68	9023 113,77	9638 121,53	10514 132,58	11620 146,52	12971 163,56	14936 188,33	17917 225,92	11916	4435,98	0,37
LIIKELAITOKSET YHTEENSÄ													
MIEHET INDEKSI	2170	8634 100,00	9367 108,49	9863 114,22	10641 123,24	11678 135,26	12791 148,14	14357 166,28	16449 190,50	21365 247,44	13398	5464,02	0,41
NAISET INDEKSI	792	8008 100,00	8545 106,71	8872 110,79	9238 115,36	9547 119,22	9992 124,77	10911 136,25	12192 152,24	14919 186,30	10721	3529,70	0,33
YHTEENSÄ INDEKSI	2962	8346 100,00	9086 108,87	9515 114,01	10022 120,08	10922 130,87	12055 144,44	13286 159,20	15499 185,71	20390 244,32	12682	5157,73	0,41
BUDJETTIALOUTEEN KUULUVAT AMMATTIRYHMÄT YHTEENSÄ													
MIEHET INDEKSI	58291	8388 100,00	9279 110,63	10153 121,05	11053 131,78	11986 142,90	13049 155,58	14567 173,67	16391 195,42	19467 232,10	13148	4750,30	0,36
NAISET INDEKSI	46394	7605 100,00	8131 106,93	8514 111,96	8826 116,07	9113 119,84	9609 126,36	10493 137,99	12131 159,52	15071 198,18	10318	3333,18	0,32
YHTEENSÄ INDEKSI	104685	7915 100,00	8540 107,90	9023 114,00	9629 121,65	10504 132,71	11609 146,67	12971 163,89	14921 188,51	17863 225,69	11894	4411,94	0,37
TEKNINEN, LUONNONTIETEELLINEN, LAINOPIILLINEN, HUMANISTINEN JA TAITEELLINEN TYÖ													
001 ARKKITEHDIT													
NAISET INDEKSI	39	10774 100,00	12155 112,82	14855 137,88	15217 141,24	16457 152,75	17007 157,85	17370 161,22	18864 175,08	18949 175,87	15699	3411,56	0,22
YHTEENSÄ INDEKSI	65	11311 100,00	12457 110,13	14846 131,26	15260 134,92	16656 147,26	17370 153,57	18426 162,91	18949 167,53	20221 178,78	16072	3438,46	0,21
002 JOHTOTEHTÄVISSÄ TOIMIVAT INSINÖÖRIT													
MIEHET INDEKSI	236	13507 100,00	15686 116,13	16911 125,19	17370 128,60	18648 138,06	19450 143,99	20589 152,42	20963 155,19	22501 166,58	18297	3258,45	0,18
NAISET INDEKSI	32	15181 100,00	16388 107,95	16477 108,53	17072 112,46	17327 114,13	17370 114,42	17953 118,26	18951 124,83	20135 132,63	17573	1998,13	0,11
YHTEENSÄ INDEKSI	268	14396 100,00	15815 109,86	16884 117,28	17370 120,66	18224 126,59	18949 131,63	20412 141,79	20816 144,60	22126 153,70	18210	3140,67	0,17
0031 SUUNNITTELU- JA TARKASTUSINSINÖÖRIT													
MIEHET INDEKSI	580	11148 100,00	12531 112,41	13555 121,59	14321 128,47	15169 136,07	16204 145,35	17171 154,03	18583 166,70	19950 178,96	15464	3332,97	0,22
NAISET INDEKSI	216	9933 100,00	10664 107,36	11176 112,51	11654 117,33	12004 120,85	12665 127,51	13728 138,21	14728 148,28	16391 165,02	12796	2813,56	0,22
YHTEENSÄ INDEKSI	796	10560 100,00	11548 109,36	12587 119,20	13541 128,24	14336 135,76	15269 144,60	16408 155,38	17971 170,18	19563 185,26	14740	3411,87	0,23
0032 SUUNNITTELU- JA TARKASTUSTEKNIKOT													
MIEHET INDEKSI	223	7090 100,00	7507 105,88	7813 110,19	8509 120,01	8942 126,11	9568 134,95	10693 150,80	11898 167,80	12977 183,02	9555	2293,14	0,24
NAISET INDEKSI	400	6761 100,00	7098 104,97	7248 107,20	7409 109,58	7454 110,24	7620 112,69	7836 115,89	8180 120,99	8844 130,80	7703	940,34	0,12
YHTEENSÄ INDEKSI	623	6902 100,00	7105 102,94	7336 106,29	7454 108,00	7712 111,74	7994 115,84	8525 123,52	9259 134,15	11071 160,42	8366	1798,31	0,21
003 SUUNNITTELU- JA TARKASTUSTEHTÄVISSÄ TOIMIVAT INSINÖÖRIT JA TEKNIKOT													
MIEHET INDEKSI	803	8127 100,00	9828 120,94	11372 139,93	12702 156,30	13801 169,83	14895 183,29	16092 198,02	17625 216,89	19351 238,12	13823	4060,46	0,29
NAISET INDEKSI	616	7056 100,00	7248 102,73	7454 105,64	7620 107,99	8002 113,42	8942 126,73	10368 146,95	11796 167,18	13867 196,54	9489	3042,44	0,32
YHTEENSÄ INDEKSI	1419	7248 100,00	7612 105,02	8314 114,71	9912 136,75	11367 156,83	12702 175,24	14179 195,62	15804 218,04	18253 251,83	11942	4237,70	0,35

VIRKA- JA TYÖSUHTEISET

AMMATTIRYHMÄ JA SUKUPUOLI	LUKU- MÄÄRÄ	1.DES.	2.DES.	3.DES.	4.DES.	5.DES.	6.DES.	7.DES.	8.DES.	9.DES.	KESKIM. KOK.ANSIO	KESKI- HAJONTA	VAIHTELU KEROIN
KOTIMAASSA TOIMIVAT KOKOAIKAISET TÄYSIPALKAISET													
0041 INSINÖÖRIT													
MIEHET INDEKSI	1202	11785	12971	14221	14940	15717	16573	17420	18839	20906	16018	3501,90	0,22
		100,00	110,06	120,67	126,77	133,36	140,62	147,82	159,86	177,39			
NAISET INDEKSI	158	10570	12156	13305	14136	15260	15883	17301	18330	20767	15437	4013,69	0,26
		100,00	115,00	125,87	133,74	144,37	150,26	163,67	173,41	196,46			
YHTEENSÄ INDEKSI	1360	11649	12887	14108	14876	15654	16490	17379	18779	20889	15950	3568,37	0,22
		100,00	110,63	121,11	127,70	134,38	141,55	149,18	161,20	179,32			
0042 TEKNIKOT													
MIEHET INDEKSI	2147	9542	10143	10609	11042	11459	12006	12707	13528	15375	12041	2524,77	0,21
		100,00	106,29	111,18	115,72	120,08	125,82	133,16	141,76	161,12			
NAISET INDEKSI	188	9007	9393	9735	9929	10358	10676	11110	11561	12361	10546	1701,48	0,16
		100,00	104,28	108,08	110,23	114,99	118,53	123,34	128,35	137,23			
YHTEENSÄ INDEKSI	2335	9447	10072	10483	10927	11356	11849	12538	13340	15192	11921	2501,68	0,21
		100,00	106,61	110,96	115,66	120,20	125,42	132,71	141,20	160,80			
0043 TYÖNJOHTAJAT													
MIEHET INDEKSI	804	8642	8969	9211	9391	9562	9932	10483	11065	12670	10195	1904,58	0,19
		100,00	103,78	106,59	108,67	110,64	114,92	121,30	128,03	146,61			
NAISET INDEKSI	73	7964	8584	9012	9260	9542	9912	10431	10961	11408	9720	1348,09	0,14
		100,00	107,78	113,16	116,28	119,82	124,46	130,97	137,63	143,25			
YHTEENSÄ INDEKSI	877	8576	8960	9196	9368	9562	9922	10472	11045	12563	10155	1868,61	0,18
		100,00	104,48	107,23	109,24	111,49	115,70	122,12	128,79	146,49			
004 ERITYISALOJEN INSINÖÖRIT JA TEKNIKOT													
MIEHET INDEKSI	4154	9242	9932	10543	11176	11902	12829	14098	15654	17670	12836	3486,07	0,27
		100,00	107,47	114,08	120,92	128,79	138,82	152,55	169,38	191,19			
NAISET INDEKSI	420	8978	9490	9912	10415	11037	11731	12881	14936	17466	12245	3726,70	0,30
		100,00	105,71	110,41	116,01	122,94	130,67	143,48	166,36	194,55			
YHTEENSÄ INDEKSI	4574	9204	9882	10462	11087	11796	12740	13996	15623	17652	12781	3512,57	0,27
		100,00	107,37	113,67	120,45	128,16	138,42	152,06	169,74	191,78			
0091 MITTAUSTEKNIKOT JA KARTOITTAJAT													
MIEHET INDEKSI	306	7614	8117	8432	8834	9214	9629	9972	10163	10609	9175	1566,06	0,17
		100,00	106,61	110,75	116,03	121,02	126,47	130,97	133,48	139,35			
NAISET INDEKSI	631	7828	8211	8421	8557	8695	8835	8969	9168	9438	8678	647,83	0,07
		100,00	104,89	107,57	109,31	111,07	112,86	114,57	117,12	120,56			
YHTEENSÄ INDEKSI	937	7758	8203	8430	8626	8791	8969	9168	9542	10062	8840	1065,84	0,12
		100,00	105,73	108,65	111,18	113,31	115,60	118,18	123,00	129,69			
0092 PIIRTÄJÄT, PIIRUSTUS- JA MITTAUSAPULAISET													
MIEHET INDEKSI	117	7715	8203	8482	8826	8960	9105	9613	10370	12037	9335	1850,58	0,20
		100,00	106,32	109,94	114,41	116,14	118,02	124,61	134,42	156,02			
NAISET INDEKSI	310	7735	8079	8312	8455	8557	8669	8826	8991	9270	8558	886,55	0,10
		100,00	104,45	107,47	109,31	110,63	112,08	114,11	116,24	119,84			
YHTEENSÄ INDEKSI	427	7735	8129	8354	8463	8634	8791	8942	9187	9868	8771	1273,97	0,15
		100,00	105,10	108,00	109,42	111,63	113,66	115,60	118,77	127,58			
009 MUUT TEKNISEN ALAN AMMATIT													
MIEHET INDEKSI	423	7626	8172	8455	8826	9059	9552	9898	10163	10609	9219	1648,96	0,18
		100,00	107,17	110,87	115,74	118,79	125,26	129,80	133,27	139,12			
NAISET INDEKSI	942	7777	8172	8388	8523	8660	8800	8933	9113	9372	8649	809,38	0,09
		100,00	105,09	107,85	109,59	111,36	113,16	114,87	117,19	120,51			
YHTEENSÄ INDEKSI	1365	7743	8172	8404	8557	8730	8915	9068	9400	10062	8826	1167,33	0,13
		100,00	105,55	108,55	110,52	112,75	115,14	117,12	121,41	129,95			
00 TEKNIKAN ALAAN KUULUVA TYÖ													
MIEHET INDEKSI	5642	8951	9667	10368	11120	12004	13036	14536	16244	18592	12951	3796,15	0,29
		100,00	108,00	115,84	124,23	134,11	145,64	162,40	181,48	207,72			
NAISET INDEKSI	2049	7409	7875	8321	8626	8871	9177	9863	11333	14367	9912	3107,53	0,31
		100,00	106,29	112,30	116,42	119,72	123,86	133,11	152,96	193,91			
YHTEENSÄ INDEKSI	7691	8172	8879	9504	10234	11076	12131	13528	15375	17746	12141	3866,21	0,32
		100,00	108,65	116,30	125,23	135,53	148,44	165,53	188,14	217,15			

TAULUKKO 7

VALTION KUUKAUSIPALKKAISEN HENKILÖSTÖN LUKUMÄÄRÄT SEKÄ KOKONAISANSION DESIILIT, KESKIHAJONTA JA VAIHTELUKERROIN AMMATTIRYHMITTÄIN JA SUKUPUOLITTAIN MARRASKUSSA 1996

VIRKA- JA TYÖSUHTEISET

AMMATTIRYHMÄ JA SUKUPUOLI	LUKU- MÄÄRÄ	1.DES.	2.DES.	3.DES.	4.DES.	5.DES.	6.DES.	7.DES.	8.DES.	9.DES.	KESKIM. KOK.ANSIO	KESKI- HAJONTA	VAIHTELU KERROIN
KOTIMAASSA TOIMIVAT KOKOAIKAISET TÄYSIPALKKAISET													
010 KEMISTIT JA FYSIKOT													
MIEHET	281	12458	13568	14250	14654	15056	15207	15843	16163	17214	15000	2412,84	0,16
INDEKSI		100,00	108,92	114,39	117,63	120,85	122,07	127,18	129,74	138,18			
NAISET	103	12272	13085	13688	14108	14379	15131	15314	16012	17370	14597	2249,45	0,15
INDEKSI		100,00	106,62	111,54	114,96	117,16	123,29	124,78	130,47	141,54			
YHTEENSÄ	384	12289	13340	13996	14379	14891	15131	15717	16163	17370	14892	2373,96	0,16
INDEKSI		100,00	108,55	113,88	117,00	121,17	123,12	127,89	131,52	141,34			
012 LABORANTIT, LABORATORIOAPULAISET													
MIEHET	689	7883	8396	8652	8934	9141	9353	9542	9869	10319	9150	1274,65	0,14
INDEKSI		100,00	106,50	109,75	113,33	115,95	118,65	121,05	125,19	130,89			
NAISET	1353	7295	7828	8172	8396	8591	8774	9005	9167	9542	8508	904,16	0,11
INDEKSI		100,00	107,32	112,03	115,10	117,77	120,27	123,44	125,67	130,81			
YHTEENSÄ	2042	7432	7994	8321	8548	8774	9005	9167	9392	9813	8724	1086,92	0,12
INDEKSI		100,00	107,57	111,96	115,03	118,06	121,17	123,36	126,38	132,05			
014 GEOLOGIT YM.													
MIEHET	162	11116	12105	12818	13289	13787	14379	14743	15131	16454	13807	2199,05	0,16
INDEKSI		100,00	108,90	115,32	119,55	124,04	129,36	132,63	136,12	148,02			
NAISET	36	11122	11687	12345	12965	13447	14019	14520	14743	15282	13317	1626,86	0,12
INDEKSI		100,00	105,07	110,99	116,57	120,90	126,05	130,55	132,55	137,40			
YHTEENSÄ	198	11127	12073	12769	13223	13705	14379	14729	15131	16163	13718	2111,46	0,15
INDEKSI		100,00	108,50	114,76	118,84	123,17	129,23	132,38	135,99	145,27			
0151 METEOROLOGIT JA HYDROLOGIT													
MIEHET	77	11038	11901	12656	13553	14379	14948	15586	16826	17496	14263	2621,55	0,18
INDEKSI		100,00	107,82	114,66	122,79	130,26	135,42	141,20	152,44	158,50			
NAISET	47	9683	10351	10765	11390	11796	12448	14379	15018	16241	12632	2659,18	0,21
INDEKSI		100,00	106,90	111,18	117,63	121,82	128,56	148,50	155,10	167,73			
YHTEENSÄ	124	10268	11198	11792	12465	13905	14379	15086	16163	17370	13645	2742,55	0,20
INDEKSI		100,00	109,06	114,84	121,40	135,42	140,03	146,92	157,41	169,16			
0152 SÄÄTEKNIKOT JA SÄÄHAVAINNONTÉKIJÄT													
MIEHET	32	8780	9453	9777	10104	10824	11201	12578	12969	13772	11166	2024,08	0,18
INDEKSI		100,00	107,67	111,36	115,08	123,28	127,58	143,26	147,71	156,86			
NAISET	30	8039	8782	9316	10138	10317	10781	11137	11522	13030	10359	1712,92	0,17
INDEKSI		100,00	109,25	115,89	126,11	128,34	134,11	138,54	143,33	162,09			
YHTEENSÄ	62	8739	8858	9720	10115	10625	10951	11430	12817	13338	10776	1908,45	0,18
INDEKSI		100,00	101,36	111,22	115,74	121,58	125,31	130,79	146,65	152,62			
015 METEOROLOGIT, HYDROLOGIT YM.													
MIEHET	109	9669	10758	11643	12498	13207	14244	14968	15937	17321	13354	2831,84	0,21
INDEKSI		100,00	111,26	120,42	129,25	136,59	147,31	154,81	164,82	179,14			
NAISET	77	8791	9737	10304	10708	11198	11570	12433	14340	15122	11747	2577,72	0,22
INDEKSI		100,00	110,76	117,21	121,80	127,38	131,61	141,43	163,12	172,01			
YHTEENSÄ	186	9167	10169	10816	11390	12277	13215	14379	15120	16853	12688	2835,66	0,22
INDEKSI		100,00	110,93	117,99	124,25	133,92	144,15	156,85	164,94	183,84			
019 MUUT KEMIAN JA FYSIIKAN ALAAN KUULUVAT AMMATIT													
MIEHET	553	6758	7115	7499	7758	8002	8107	8485	8753	9253	8023	1041,79	0,13
INDEKSI		100,00	105,27	110,96	114,80	118,41	119,96	125,56	129,51	136,92			
NAISET	380	6522	7098	7469	7836	8071	8197	8375	8634	9154	7984	1056,25	0,13
INDEKSI		100,00	108,82	114,51	120,14	123,74	125,67	128,40	132,38	140,35			
YHTEENSÄ	933	6624	7112	7499	7758	8018	8148	8446	8652	9234	8007	1047,31	0,13
INDEKSI		100,00	107,36	113,20	117,12	121,05	123,00	127,51	130,60	139,40			
01 KEMIAN JA FYSIIKAN ALAAN KUULUVA TYÖ													
MIEHET	1794	7432	8002	8446	8827	9260	9755	10741	13677	15131	10395	3165,92	0,30
INDEKSI		100,00	107,68	113,66	118,78	124,61	131,26	144,53	184,04	203,60			
NAISET	1949	7183	7758	8131	8354	8583	8826	9023	9413	10819	8944	2005,43	0,22
INDEKSI		100,00	108,00	113,20	116,30	119,48	122,88	125,61	131,05	150,62			
YHTEENSÄ	3743	7255	7855	8189	8540	8826	9086	9542	10609	14379	9639	2724,24	0,28
INDEKSI		100,00	108,26	112,86	117,70	121,65	125,23	131,52	146,23	198,18			

TAULUKKO 7

VALTION KUUKAUSIPALKKAISEN HENKILÖSTÖN LUKUMÄÄRÄT SEKÄ KOKONAISANSION DESIILIT, KESKIHAJONTA JA VAIHTELUKERROIN AMMATTIRYHMÄIN JA SUKUPUOLITTAIN MARRASKUSSA 1996

VIRKA- JA TYÖSUHTEISET

AMMATTIRYHMÄ JA SUKUPUOLI	LUKU- MÄÄRÄ	1.DES.	2.DES.	3.DES.	4.DES.	5.DES.	6.DES.	7.DES.	8.DES.	9.DES.	KESKIM. KOK.ANSIO	KESKI- HAJONTA	VAIHTELU KERROIN
KOTIMAASSA TOIMIVAT KOKOAIKAISET TÄYSIPALKKAISET													
021 BIOLOGIT													
MIEHET INDEKSI	46	13066	14477	15131	15706	16367	16890	17074	17370	20638	16232	2422,84	0,15
		100,00	110,79	115,80	120,20	125,26	129,27	130,67	132,94	157,95			
YHTEENSÄ INDEKSI	75	12971	13912	14422	14787	15192	16163	16890	17154	17405	15487	2384,86	0,15
		100,00	107,25	111,18	114,00	117,12	124,61	130,21	132,25	134,18			
0221 MAATALOUS- JA PUUTARHA-ALAN SEKÄ KALASTUSALAN JOHTO, TUTKIJAT JA SUUNNITTELIJAT													
MIEHET INDEKSI	205	8346	8587	8774	9005	9382	9542	10042	10938	13691	10025	2211,97	0,22
		100,00	102,89	105,13	107,90	112,41	114,34	120,32	131,06	164,05			
NAISET INDEKSI	79	7993	8441	8614	8774	8978	9165	9444	9679	10576	9320	1561,29	0,17
		100,00	105,61	107,77	109,78	112,32	114,66	118,15	121,09	132,31			
YHTEENSÄ INDEKSI	284	8245	8560	8739	8927	9233	9447	9836	10525	13036	9829	2073,40	0,21
		100,00	103,81	105,98	108,26	111,97	114,58	119,29	127,65	158,11			
0222 MAATALOUS- JA PUUTARHA-ALAN SEKÄ KALASTUSALAN NEUVONTA- JA VALISTUSTOIMINTA													
MIEHET INDEKSI	94	7469	8250	9271	9542	9823	10306	10358	10911	11121	9802	1712,60	0,17
		100,00	110,46	124,12	127,76	131,52	137,99	138,68	146,08	148,90			
NAISET INDEKSI	82	8181	8927	9391	9542	9892	10100	10358	10358	10652	9712	981,26	0,10
		100,00	109,11	114,79	116,64	120,91	123,45	126,60	126,60	130,20			
YHTEENSÄ INDEKSI	176	7852	8750	9391	9542	9872	10153	10358	10358	10911	9760	1416,47	0,15
		100,00	111,44	119,60	121,53	125,73	129,30	131,92	131,92	138,96			
022 MAATALOUSNEUVOJAT, -TUTKIJAT YM.													
MIEHET INDEKSI	300	8099	8574	8796	9233	9447	9818	10332	10911	12607	9951	2065,36	0,21
		100,00	105,87	108,60	114,00	116,65	121,23	127,57	134,72	155,66			
NAISET INDEKSI	161	8104	8578	8791	9095	9391	9644	9932	10358	10626	9519	1309,36	0,14
		100,00	105,84	108,48	112,23	115,88	119,01	122,56	127,81	131,13			
YHTEENSÄ INDEKSI	461	8099	8578	8791	9132	9429	9805	10153	10423	12015	9800	1847,01	0,19
		100,00	105,91	108,55	112,75	116,42	121,06	125,36	128,70	148,35			
0231 METSÄTALOUSTUTKIMUSTYÖ JA METSÄTALOUDEN JOHTOTYÖ													
MIEHET INDEKSI	44	12973	13718	14297	15354	16163	16823	17808	19557	20278	16401	2918,86	0,18
		100,00	105,75	110,21	118,35	124,60	129,68	137,27	150,76	156,31			
YHTEENSÄ INDEKSI	52	13064	13718	14340	15186	15979	16647	17492	19231	20351	16302	2852,03	0,17
		100,00	105,01	109,77	116,24	122,31	127,43	133,90	147,21	155,78			
023 METSÄTALOUSTUTKIJAT JA -NEUVOJAT													
MIEHET INDEKSI	53	10358	12474	13718	14684	15717	16275	17115	18943	20242	15480	3542,70	0,23
		100,00	120,43	132,45	141,76	151,74	157,13	165,24	182,89	195,42			
YHTEENSÄ INDEKSI	61	10772	13064	13718	14379	15314	16168	17067	18909	20242	15516	3412,78	0,22
		100,00	121,28	127,35	133,48	142,16	150,10	158,44	175,54	187,91			
029 MUUT MAATALOUDEN, METSÄTALOUDEN SEKÄ BIOLOGIAN ALAAN KUULUVAT AMMATIT													
MIEHET INDEKSI	81	7320	7999	8180	8180	8438	8566	8686	8818	9043	8289	751,58	0,09
		100,00	109,29	111,76	111,76	115,28	117,02	118,67	120,47	123,54			
YHTEENSÄ INDEKSI	86	6820	7903	8180	8180	8434	8566	8686	8841	9079	8262	814,52	0,10
		100,00	115,88	119,95	119,95	123,66	125,60	127,37	129,64	133,12			
02 BIOLOGIAN ALAAN KUULUVA TYÖ													
MIEHET INDEKSI	480	8083	8506	8765	9104	9514	10077	10965	14052	16556	10883	3382,14	0,31
		100,00	105,23	108,44	112,64	117,70	124,67	135,66	173,85	204,83			
NAISET INDEKSI	203	8107	8652	8981	9391	9638	10072	10358	12097	14379	10407	2488,27	0,24
		100,00	106,73	110,78	115,84	118,89	124,23	127,76	149,21	177,36			
YHTEENSÄ INDEKSI	683	8099	8548	8791	9223	9542	10072	10735	13623	15717	10741	3148,85	0,29
		100,00	105,55	108,55	113,88	117,82	124,36	132,55	168,20	194,06			
0301 PROFESSORIT, REHTORIT JA JOHTAJAT													
MIEHET INDEKSI	1106	20713	22214	22845	23969	25022	25022	26147	27223	29153	24726	3682,57	0,15
		100,00	107,25	110,30	115,72	120,80	120,80	126,24	131,43	140,75			
NAISET INDEKSI	157	19920	20816	21254	22686	22845	23961	25022	25784	27187	23193	3125,22	0,13
		100,00	104,50	106,69	113,88	114,68	120,29	125,61	129,43	136,48			
YHTEENSÄ INDEKSI	1263	20404	21668	22845	23588	24575	25022	26059	27019	28816	24536	3652,09	0,15
		100,00	106,19	111,96	115,60	120,44	122,63	127,71	132,42	141,23			

VIRKA- JA TYÖSUHTEISET

AMMATTIRYHMÄ JA SUKUPUOLI	LUKU- MÄÄRÄ	1.DES.	2.DES.	3.DES.	4.DES.	5.DES.	6.DES.	7.DES.	8.DES.	9.DES.	KESKIM. KOK.ANSIO	KESKI- HAJONTA	VAIHTELU KERROIN
KOTIMAASSA TOIMIVAT KOKOAIKAISET TÄYSIPALKKAISET													
0302 APULAISSPROFESSORIT													
MIEHET INDEKSI	637	17953	18426	18949	18949	18949	20303	20816	20816	22483	19799	2170,49	0,11
NAISET INDEKSI	185	17457	18426	18574	18949	18949	18949	19585	20671	20816	19188	1599,65	0,08
YHTEENSÄ INDEKSI	822	17671	18426	18574	18949	18949	19940	20816	20816	22170	19662	2070,78	0,11
0303 LEHTORIT, OPETTAJAT													
MIEHET INDEKSI	941	11516	13062	14379	15131	15717	16163	16756	17370	18949	15477	2734,40	0,18
NAISET INDEKSI	933	10998	12289	13220	14200	14891	15349	16163	16639	17774	14623	2592,58	0,18
YHTEENSÄ INDEKSI	1874	11198	12668	13843	14654	15314	15843	16326	17026	18949	15052	2698,03	0,18
0304 ASSISTENTIT													
MIEHET INDEKSI	1585	8756	9242	9932	10472	11198	11760	12363	13326	15717	11479	2529,63	0,22
NAISET INDEKSI	1035	8756	9005	9457	9932	10472	11198	11760	12363	14250	10925	2212,10	0,20
YHTEENSÄ INDEKSI	2620	8756	9150	9633	10183	10900	11493	12289	12894	15314	11261	2423,95	0,22
0305 TUNTIOPETTAJAT													
MIEHET INDEKSI	162	8540	9005	9932	10327	10998	11277	11556	12131	13627	10954	1899,59	0,17
NAISET INDEKSI	235	8721	9353	9932	10451	10922	11277	11855	12131	14108	11201	2360,09	0,21
YHTEENSÄ INDEKSI	397	8540	9196	9932	10431	10965	11277	11777	12131	13934	11100	2184,77	0,20
0309 MUUT YLIOPISTOJEN JA KORKEAKOULUJEN OPETTAJAT													
NAISET INDEKSI	31	9872	10349	10358	10358	10609	10911	10911	10911	10911	10514	579,75	0,06
YHTEENSÄ INDEKSI	37	9912	10355	10358	10550	10695	10911	10911	10911	11069	10799	1324,14	0,12
030 YLIOPISTOJEN JA KORKEAKOULUJEN OPETTAJAT													
MIEHET INDEKSI	4437	9457	10911	12289	14379	16163	17971	19976	22686	25147	16806	6064,61	0,36
NAISET INDEKSI	2576	9005	9932	10889	11639	12613	14138	15592	16672	19308	13626	4174,99	0,31
YHTEENSÄ INDEKSI	7013	9242	10472	11493	12715	14787	16163	18426	20812	24404	15638	5658,50	0,36
0321 REHTORIT JA JOHTAJAT													
MIEHET INDEKSI	32	15157	17151	17648	18858	20000	20447	20931	22197	23659	19469	3272,34	0,17
YHTEENSÄ INDEKSI	42	15146	15634	17180	18505	19312	20232	20837	21286	23440	18951	3461,40	0,18
0322 LEHTORIT JA YLIOPISTOJEN OPETTAJAT													
MIEHET INDEKSI	246	10114	11395	12413	13192	14221	14995	15463	16505	18059	14543	4190,20	0,29
NAISET INDEKSI	200	9082	10260	10824	11551	12457	12933	13954	14965	15756	12604	2943,92	0,23
YHTEENSÄ INDEKSI	446	9769	10777	11701	12498	13253	14221	14986	15686	17036	13673	3804,55	0,28
0323 OPETTAJAT													
MIEHET INDEKSI	75	10420	11373	12131	12651	13141	14625	14995	15631	19980	13963	3326,39	0,24
YHTEENSÄ INDEKSI	101	10451	11783	12396	13224	14336	14846	15192	15972	18809	14247	3046,15	0,21
0324 TUNTIOPETTAJAT													
MIEHET INDEKSI	59	9048	10045	11069	12110	12475	12699	14402	15771	20282	13693	4924,05	0,36
NAISET INDEKSI	87	8937	9532	10058	10891	11379	11990	12455	14010	15397	11867	3223,71	0,27
YHTEENSÄ INDEKSI	146	9026	9774	10411	11180	11772	12428	13053	14697	16380	12605	4082,98	0,32

TAULUKKO 7

VALTION KUUKAUSIPALKKAISEN HENKILÖSTÖN LUKUMÄÄRÄT SEKÄ KOKONAISANSION DESIILIT, KESKIHAJONTA JA VAIHTELUKEROIN AMMATTIRYHMÄIN JA SUKUPUOLITTAIN MARRASKUUN 1996

VIRKA- JA TYÖSUHTEISET

AMMATTIRYHMÄ JA SUKUPUOLI	LUKU- MÄÄRÄ	1.DES.	2.DES.	3.DES.	4.DES.	5.DES.	6.DES.	7.DES.	8.DES.	9.DES.	KESKIM. KOK.ANSIO	KESKI- HAJONTA	VAIHTELU KEROIN
KOTIMAASSA TOIMIVAT KOKOAIKAISET TÄYSIPALKKAISET													
032 KESKIASTEEN AMMATILLISTA KOULUTUSTA ANTAVAT OPETTAJAT													
MIEHET INDEKSI	419	10086 100,00	11363 112,66	12267 121,63	13052 129,41	14221 141,00	14995 148,68	15736 156,02	17006 168,61	20205 200,33	14699	4307,90	0,29
NAISET INDEKSI	333	9123 100,00	10083 110,53	10824 118,65	11539 126,49	12450 136,48	13541 148,44	14336 157,15	15145 166,01	16401 179,79	12793	3205,28	0,25
YHTEENSÄ INDEKSI	752	9678 100,00	10578 109,30	11551 119,35	12450 128,65	13233 136,74	14346 148,23	15128 156,31	16134 166,71	18654 192,75	13855	3970,98	0,29
0352 LEHTORIT													
NAISET INDEKSI	31	12463 100,00	13969 112,09	14719 118,10	16012 128,48	16212 130,08	16875 135,40	17881 143,48	18561 148,93	19972 160,26	16416	2964,39	0,18
YHTEENSÄ INDEKSI	46	12607 100,00	13969 110,80	15228 120,79	16207 128,56	16358 129,76	16858 133,72	17370 137,78	17881 141,84	18873 149,71	16314	2586,25	0,16
0359 MUUT OPETTAJAT													
NAISET INDEKSI	33	7932 100,00	8542 107,69	9177 115,70	9573 120,68	11356 143,16	11943 150,56	12593 158,76	14261 179,79	15645 197,23	11321	3051,50	0,27
YHTEENSÄ INDEKSI	35	8002 100,00	8656 108,17	9288 116,07	10193 127,38	11493 143,62	12333 154,11	12715 158,88	14024 175,24	15639 195,42	11410	2984,87	0,26
035 OPPIKOULUJEN OPETTAJAT													
NAISET INDEKSI	86	8542 100,00	10530 123,27	11554 135,26	12649 148,07	13746 160,91	14778 173,00	15661 183,33	16875 197,55	17881 209,32	13665	3669,73	0,27
YHTEENSÄ INDEKSI	112	8900 100,00	10883 122,29	12155 136,57	12898 144,92	13912 156,31	15352 172,50	16212 182,16	17035 191,40	17881 200,91	14017	3665,58	0,26
0361 REHTORIT													
YHTEENSÄ INDEKSI	31	15502 100,00	16771 108,19	17710 114,25	18936 122,15	20000 129,02	21582 139,22	21985 141,82	23170 149,47	23945 154,47	19917	3110,53	0,16
0362 LEHTORIT													
MIEHET INDEKSI	185	15375 100,00	16606 108,00	17370 112,98	18097 117,70	18873 122,75	19438 126,43	20262 131,78	21195 137,85	21818 141,91	18718	2618,69	0,14
NAISET INDEKSI	312	13968 100,00	15856 113,52	16689 119,48	17567 125,77	18325 131,19	19044 136,34	19718 141,17	20429 146,26	21316 152,61	18062	2922,98	0,16
YHTEENSÄ INDEKSI	497	14555 100,00	16035 110,16	16985 116,70	17756 121,99	18518 127,23	19191 131,85	19908 136,78	20653 141,89	21748 149,42	18306	2828,74	0,15
0363 TUNTIOPETTAJAT													
MIEHET INDEKSI	35	12143 100,00	13141 108,22	14108 116,18	14357 118,23	14772 121,65	15592 128,40	16656 137,16	17606 144,99	20963 172,63	15624	2925,19	0,19
NAISET INDEKSI	76	11072 100,00	11802 106,59	12458 112,51	14104 127,38	14494 130,90	15122 136,57	15678 141,59	17168 155,05	18615 168,12	14635	2944,41	0,20
YHTEENSÄ INDEKSI	111	11535 100,00	12067 104,61	13348 115,72	14227 123,34	14552 126,16	15283 132,50	15942 138,21	17337 150,31	19297 167,30	14947	2961,26	0,20
036 HARJOITTELUKOULUJEN OPETTAJAT													
MIEHET INDEKSI	238	14350 100,00	15861 110,53	16870 117,56	17694 123,31	18537 129,18	19258 134,21	20226 140,95	21237 147,99	21899 152,61	18425	2971,05	0,16
NAISET INDEKSI	401	12930 100,00	14567 112,66	15777 122,02	16840 130,24	17739 137,19	18518 143,22	19332 149,51	20026 154,88	21169 163,72	17431	3222,53	0,18
YHTEENSÄ INDEKSI	639	13487 100,00	15056 111,63	16118 119,51	17206 127,57	18061 133,91	18873 139,93	19683 145,94	20583 152,61	21744 161,22	17801	3165,63	0,18
0372 OPETTAJAT													
MIEHET INDEKSI	47	10595 100,00	13203 124,62	14227 134,29	15196 143,43	15561 146,87	16214 153,04	17263 162,94	17758 167,62	18308 172,81	15110	3307,63	0,22
NAISET INDEKSI	114	10974 100,00	12490 113,81	13079 119,18	13844 126,15	14596 133,00	15190 138,42	15426 140,57	16183 147,46	16843 153,48	14105	2610,46	0,19
YHTEENSÄ INDEKSI	161	10819 100,00	12510 115,63	13536 125,11	14192 131,17	14965 138,32	15421 142,53	15831 146,32	16582 153,27	17608 162,74	14398	2858,02	0,20
037 ERITYISKOULUJEN OPETTAJAT													
MIEHET INDEKSI	67	8501 100,00	12028 141,50	13926 163,82	15090 177,52	15654 184,15	16411 193,05	17263 203,07	17778 209,13	18574 218,50	14985	3905,69	0,26
NAISET INDEKSI	132	10003 100,00	12168 121,65	12962 129,59	13843 138,39	14501 144,98	15126 151,23	15421 154,17	16125 161,20	16850 168,46	13950	2751,50	0,20
YHTEENSÄ INDEKSI	199	9338 100,00	12137 129,97	13196 141,31	14111 151,10	14965 160,26	15421 165,14	15885 170,10	16756 179,43	17774 190,33	14298	3214,72	0,22

TAULUKKO 7

VALTION KUUKAUSIPALKKAISEN HENKILÖSTÖN LUKUMÄÄRÄT SEKÄ KOKONAISANSION DESIILIT, KESKIHAJONTA JA VAIHTELUKERROIN AMMATTIRYHMITTÄIN JA SUKUPUOLITTAIN MARRASKUUSSA 1996

VIRKA- JA TYÖSUHTEISET

AMMATTIRYHMÄ JA SUKUPUOLI	LUKU- MÄÄRÄ	1.DES.	2.DES.	3.DES.	4.DES.	5.DES.	6.DES.	7.DES.	8.DES.	9.DES.	KESKIM. KOK.ANSIO	KESKI- HAJONTA	VAIHTELU KERROIN
KOTIMAASSA TOIMIVAT KOKOAIKAISET TÄYSIPALKKAISET													
0391 KOULUTUSPÄÄLLIKÖT													
MIEHET INDEKSI	62	10876 100,00	11265 103,58	12971 119,27	13585 124,91	14611 134,34	15131 139,12	15987 146,99	16860 155,02	18036 165,83	14647	3407,99	0,23
NAISET INDEKSI	69	10218 100,00	11782 115,30	12413 121,48	12971 126,95	13718 134,26	14313 140,07	15131 148,08	15921 155,82	17370 170,00	13830	2783,34	0,20
YHTEENSÄ INDEKSI	131	10682 100,00	11265 105,46	12413 116,21	13036 122,04	13996 131,02	14846 138,99	15468 144,80	16163 151,32	17559 164,38	14217	3109,62	0,22
0392 KOULUTUSSIHTEERIT													
NAISET INDEKSI	251	7601 100,00	8124 106,88	8421 110,78	8985 118,20	9391 123,54	9752 128,29	10663 140,27	11831 155,64	12971 170,64	9851	2055,09	0,21
YHTEENSÄ INDEKSI	268	7647 100,00	8149 106,57	8463 110,67	9005 117,75	9400 122,92	9843 128,71	10901 142,55	11843 154,87	12971 169,62	9916	2068,55	0,21
0393 MUUT OPETTAJAT													
MIEHET INDEKSI	39	8996 100,00	9658 107,36	9851 109,50	10150 112,83	10599 117,82	14565 161,91	16073 178,68	17009 189,08	17668 196,40	12719	3544,64	0,28
NAISET INDEKSI	48	7899 100,00	8652 109,54	9037 114,41	9391 118,89	9922 125,61	10072 127,51	10330 130,77	10889 137,85	11494 145,51	9970	2054,44	0,21
YHTEENSÄ INDEKSI	87	8386 100,00	8996 107,27	9499 113,27	9857 117,54	10062 119,99	10349 123,40	10946 130,53	14628 174,44	17009 202,83	11202	3122,41	0,28
0399 MUUT OPETUSALAN TYÖNTEKIJÄT													
MIEHET INDEKSI	277	6164 100,00	6306 102,31	6491 105,30	6797 110,26	7314 118,65	7579 122,96	8238 133,64	9045 146,74	9902 160,64	7804	2030,07	0,26
YHTEENSÄ INDEKSI	306	6166 100,00	6325 102,57	6515 105,65	6997 113,47	7343 119,09	7782 126,21	8557 138,78	9226 149,63	10156 164,71	8006	2243,88	0,26
039 MUUT OPETUSALAAN KUULUVAT AMMATIT													
MIEHET INDEKSI	395	6220 100,00	6458 103,82	6915 111,18	7473 120,14	8230 132,31	9168 147,40	10012 160,96	11796 189,65	15717 252,69	9495	3656,97	0,39
NAISET INDEKSI	397	7721 100,00	8238 106,69	8789 113,84	9391 121,63	9813 127,10	10463 135,51	11760 152,32	12925 167,40	14379 186,23	10563	2730,20	0,26
YHTEENSÄ INDEKSI	792	6435 100,00	7255 112,75	7971 123,87	8622 133,99	9260 143,91	9912 154,03	10998 170,92	12652 196,62	15031 233,59	10030	3267,84	0,33
03 OPETUSALAAN KUULUVA TYÖ													
MIEHET INDEKSI	5587	9005 100,00	10472 116,30	11831 131,39	13623 151,29	15717 174,54	17163 190,60	18949 210,43	21237 235,84	25022 277,87	16173	6003,47	0,37
NAISET INDEKSI	3942	9005 100,00	9932 110,30	10900 121,05	11760 130,60	12874 142,98	14379 159,68	15639 173,67	16960 188,34	19332 214,68	13651	4135,64	0,30
YHTEENSÄ INDEKSI	9529	9005 100,00	10153 112,75	11383 126,41	12550 139,38	14379 159,68	15843 175,94	17370 192,90	19545 217,06	22845 253,70	15130	5454,06	0,36
0412 PAPIT													
MIEHET INDEKSI	47	12073 100,00	13081 108,35	13263 109,86	13739 113,80	14108 116,86	14419 119,43	15113 125,18	16890 139,91	17360 143,79	14397	2029,94	0,14
YHTEENSÄ INDEKSI	49	12099 100,00	13096 108,24	13294 109,88	13808 114,12	14108 116,60	14431 119,27	15125 125,01	16599 137,19	17349 143,39	14413	1990,38	0,14
041 PAPIT YM. (EVANKELIS-LUTERILAISET JA ORTODOKSIT)													
MIEHET INDEKSI	59	12238 100,00	13247 108,24	13642 111,47	14108 115,28	14523 118,67	15894 129,87	17280 141,20	21106 172,46	29903 244,34	17403	6465,94	0,37
YHTEENSÄ INDEKSI	61	12267 100,00	13247 107,98	13699 111,67	14108 115,00	14523 118,39	15793 128,74	17166 139,93	19766 161,12	29861 243,42	17317	6375,05	0,37
04 USKONNON ALAAN KUULUVA TYÖ													
MIEHET INDEKSI	60	12113 100,00	13181 108,82	13596 112,24	14052 116,01	14480 119,54	15843 130,80	17223 142,19	20425 168,62	29882 246,70	17288	6473,04	0,37
YHTEENSÄ INDEKSI	62	12139 100,00	13233 109,01	13632 112,30	14108 116,22	14480 119,28	15596 128,48	17105 140,90	19128 157,57	29840 245,81	17207	6382,05	0,37
051 TUOMIOISTUIN- JA HALLINTOLAKIMIEHET													
MIEHET INDEKSI	865	13623 100,00	15063 110,57	16722 122,75	18426 135,26	18949 139,10	20816 152,81	22845 167,70	24453 179,50	27433 201,38	20180	5746,58	0,28
NAISET INDEKSI	606	12513 100,00	13714 109,60	14796 118,25	15629 124,91	16890 134,99	17994 143,81	18949 151,44	20290 162,16	22845 182,58	17385	4528,31	0,26
YHTEENSÄ INDEKSI	1471	13062 100,00	14336 109,75	15400 117,89	17026 130,34	18426 141,06	18949 145,06	20816 159,36	22845 174,89	26675 204,21	19029	5453,73	0,29

TAULUKKO 7

VALTION KUUKAUSIPALKKAISEN HENKILÖSTÖN LUKUMÄÄRÄT SEKÄ KOKONAISANSION DESIILIT, KESKIHAJONTA JA VAIHTELUKEROIN AMMATTIRYHMÄIN JA SUKUPUOLITTAIN JA SUKUPUOLITTAIN MARRASKUUSSA 1996

VIRKA- JA TYÖSUHTEISET

AMMATTIRYHMÄ JA SUKUPUOLI	LUKU- MÄÄRÄ	1.DES.	2.DES.	3.DES.	4.DES.	5.DES.	6.DES.	7.DES.	8.DES.	9.DES.	KESKIM. KOK.ANSIO	KESKI- HAJONTA	VAIHTELU KERROIN
KOTIMAASSA TOIMIVAT KOKOAIKAISET TÄYSIPALKKAISET													
052 SYYTTÄJÄT, POLIISIPÄÄLLIKÖT YM.													
MIEHET INDEKSI	211	13996	15048	15869	16534	16958	17482	18919	19512	22002	17856	4358,79	0,24
NAISET INDEKSI	42	12617	13324	13973	14336	15010	15717	16487	17386	18727	15252	2478,46	0,16
YHTEENSÄ INDEKSI	253	13694	14732	15717	16163	16840	17270	18522	19120	20954	17423	4215,94	0,24
053 LAINOPIILLISET ASIAMIEHET JA MUUT LAINOPIILLISEN ALAN JA SITÄ TUKEVAT AMMATIT													
MIEHET INDEKSI	88	12413	13632	14843	15999	17405	19787	24884	27664	31241	20093	7324,69	0,36
YHTEENSÄ INDEKSI	110	12234	13623	14357	15131	16115	18061	22037	26017	30288	19012	6986,94	0,37
054 HAASTEMIEHET JA ULOSOTTOMIEHET													
MIEHET INDEKSI	743	10354	11244	12292	15176	17111	18987	20498	22228	24763	17213	5734,89	0,33
NAISET INDEKSI	236	10764	13174	14925	16167	17379	18332	20215	21928	24287	17579	4961,11	0,28
YHTEENSÄ INDEKSI	979	10372	11451	13052	15503	17146	18836	20425	22106	24590	17301	5557,98	0,32
059 MUUT LAINOPIILLISEN ALAN AMMATIT													
MIEHET INDEKSI	138	7551	8115	8115	8329	8527	8762	9465	10304	10911	9021	1385,61	0,15
NAISET INDEKSI	248	7758	8115	8329	8527	9159	9819	10455	10911	11647	9545	1685,17	0,18
YHTEENSÄ INDEKSI	386	7758	8115	8254	8430	8721	9460	10167	10911	11394	9357	1602,57	0,17
05 LAINOPIILLINEN TYÖ													
MIEHET INDEKSI	2045	10441	12271	14509	16236	17756	18958	20816	22845	25991	18106	6174,31	0,34
NAISET INDEKSI	1154	8721	10911	12598	14138	15131	16571	18048	19101	22845	15611	5206,48	0,33
YHTEENSÄ INDEKSI	3199	9872	11635	13708	15192	16874	18426	19722	22090	25022	17206	5964,46	0,35
061 TOIMITTAJAT JA KIRJAALLIJAT													
NAISET INDEKSI	79	8504	9260	9338	9542	10102	10358	10688	11412	14150	10549	2240,22	0,21
YHTEENSÄ INDEKSI	107	8519	9260	9391	9585	10183	10475	11142	13046	15025	10959	2719,33	0,25
064 TIEDOTTAJAT													
MIEHET INDEKSI	64	9172	11024	12335	12878	13507	14377	15131	16553	19249	14051	3661,98	0,26
NAISET INDEKSI	217	8455	8956	9542	10358	11819	12804	13718	15131	16454	12072	3237,71	0,27
YHTEENSÄ INDEKSI	281	8540	9086	9996	11195	12339	13108	14367	15131	17370	12523	3434,45	0,27
065 KÄÄNTÄJÄT													
NAISET INDEKSI	100	10153	10567	11493	12289	12413	12727	13023	13623	14379	12284	1807,58	0,15
YHTEENSÄ INDEKSI	119	10153	11058	11532	12289	12715	12971	13128	14267	15131	12690	2349,14	0,19

VIRKA- JA TYÖSUHTEISET

AMMATTIRYHMÄ JA SUKUPUOLI	LUKU- MÄÄRÄ	1.DES.	2.DES.	3.DES.	4.DES.	5.DES.	6.DES.	7.DES.	8.DES.	9.DES.	KESKIM. KOK.ANSIO	KESKI- HAJONTA	VAIHTELU KERROIN
KOTIMAASSA TOIMIVAT KOKOAIKAISET TÄYSIPALKKAISET													
06 KIRJALLINEN TOIMINTA, TOIMITTAJAN TYÖ YM.													
MIEHET	116	9008	9926	11461	12338	13004	14366	15131	16467	18945	13568	3724,17	0,27
INDEKSI		100,00	110,19	127,23	136,96	144,35	159,47	167,97	182,80	210,31			
NAISET	403	8540	9260	9912	10445	11493	12387	13036	14324	15427	11805	2834,73	0,24
INDEKSI		100,00	108,44	116,07	122,31	134,58	145,05	152,65	167,73	180,65			
YHTEENSÄ	519	8578	9260	10064	10860	11855	12715	13620	14738	16319	12199	3139,35	0,26
INDEKSI		100,00	107,96	117,33	126,60	138,21	148,23	158,79	171,82	190,26			
079 MUUT TAITEELLISEN JA VIIHTEELLISEN ALAN AMMATIT													
MIEHET	41	8304	8678	9337	9603	9912	10334	10626	10966	12684	10199	1819,54	0,18
INDEKSI		100,00	104,51	112,43	115,64	119,36	124,45	127,97	132,06	152,75			
NAISET	30	8226	8669	9005	9284	9711	10163	10363	11053	14003	10142	1971,84	0,19
INDEKSI		100,00	105,39	109,47	112,86	118,06	123,55	125,99	134,38	170,23			
YHTEENSÄ	71	8304	8678	9159	9495	9882	10327	10500	10966	12894	10175	1871,75	0,18
INDEKSI		100,00	104,51	110,30	114,34	119,01	124,36	126,44	132,06	155,27			
07 TAITEELLINEN JA VIIHTEELLINEN TYÖ													
MIEHET	78	8372	8774	9353	9832	10327	10903	11950	13121	14901	10906	2530,44	0,23
INDEKSI		100,00	104,79	111,71	117,43	123,34	130,23	142,73	156,72	177,98			
NAISET	48	8217	8588	8786	8833	9100	9709	10234	10665	11505	9750	1724,00	0,18
INDEKSI		100,00	104,51	106,92	107,49	110,74	118,15	124,55	129,78	140,00			
YHTEENSÄ	126	8310	8660	8962	9405	9897	10327	10911	12207	14160	10466	2319,50	0,22
INDEKSI		100,00	104,22	107,85	113,18	119,10	124,27	131,30	146,90	170,40			
0811 KIRJASTONHOITAJAT JA AMANUENSsit													
MIEHET	81	8725	9331	9849	10458	11187	11505	12344	12971	14749	11453	2837,42	0,25
INDEKSI		100,00	106,95	112,89	119,87	128,22	131,86	141,48	148,68	169,05			
NAISET	422	9083	9882	10600	11277	11568	12131	12704	13623	15227	11965	2685,02	0,22
INDEKSI		100,00	108,80	116,70	124,15	127,35	133,55	139,86	149,98	167,63			
YHTEENSÄ	503	9019	9638	10431	11187	11505	12131	12613	13524	15143	11882	2713,77	0,23
INDEKSI		100,00	106,87	115,65	124,04	127,56	134,50	139,85	149,95	167,90			
0812 MUUT KIRJASTOTYÖNTEKIJÄT													
MIEHET	107	6624	7104	7436	7920	8010	8374	8557	8828	9023	8043	958,70	0,12
INDEKSI		100,00	107,24	112,25	119,55	120,92	126,41	129,18	133,27	136,21			
NAISET	378	6915	7561	7788	8052	8371	8588	8774	8862	9050	8232	861,40	0,10
INDEKSI		100,00	109,33	112,63	116,44	121,05	124,18	126,87	128,15	130,87			
YHTEENSÄ	485	6902	7413	7666	8010	8329	8540	8756	8844	9023	8190	886,24	0,11
INDEKSI		100,00	107,41	111,07	116,07	120,68	123,74	126,87	128,15	130,73			
081 KIRJASTONHOITAJAT YM.													
MIEHET	188	6933	7612	8010	8461	8826	9098	10009	11269	12699	9512	2613,89	0,27
INDEKSI		100,00	109,80	115,55	122,04	127,32	131,23	144,37	162,55	183,18			
NAISET	800	7469	8010	8540	8826	9260	10032	11487	12131	13940	10201	2761,63	0,27
INDEKSI		100,00	107,25	114,34	118,18	123,99	134,31	153,80	162,42	186,64			
YHTEENSÄ	988	7402	7957	8452	8797	9050	9912	11277	12131	13623	10070	2746,20	0,27
INDEKSI		100,00	107,50	114,18	118,85	122,26	133,91	152,35	163,89	184,04			
0821 ARKISTONHOITAJAT													
MIEHET	33	8376	8826	9117	9497	10214	11089	13120	15987	17370	11742	3940,11	0,34
INDEKSI		100,00	105,38	108,85	113,38	121,95	132,39	156,64	190,87	207,38			
NAISET	47	8463	8728	9023	9391	9638	10195	10609	11299	15865	10709	3166,05	0,30
INDEKSI		100,00	103,13	106,61	110,96	113,88	120,47	125,36	133,51	187,46			
YHTEENSÄ	80	8430	8782	9023	9391	9789	10342	10960	13698	17232	11135	3519,54	0,32
INDEKSI		100,00	104,19	107,04	111,40	116,13	122,69	130,02	162,50	204,42			
082 ARKISTONHOITAJAT													
MIEHET	38	8055	8540	8807	9188	9552	10481	11591	14465	17370	11249	3888,05	0,35
INDEKSI		100,00	106,01	109,33	114,07	118,58	130,11	143,89	179,57	215,63			
NAISET	51	8141	8517	8876	9236	9542	10053	10408	11019	15104	10467	3152,46	0,30
INDEKSI		100,00	104,61	109,02	113,45	117,21	123,48	127,84	135,35	185,52			
YHTEENSÄ	89	8078	8540	8826	9260	9542	10208	10678	12301	17012	10801	3486,24	0,32
INDEKSI		100,00	105,72	109,26	114,64	118,13	126,36	132,18	152,27	210,60			
0831 MUSEONHOITAJAT													
YHTEENSÄ	50	11626	12143	12971	13115	14379	14728	16163	16806	17370	14569	2616,22	0,18
INDEKSI		100,00	104,45	111,57	112,81	123,68	126,68	139,03	144,56	149,41			

TAULUKKO 7

VALTION KUUKAUSIPALKKAISEN HENKILÖSTÖN LUKUMÄÄRÄT SEKÄ KOKONAISANSION DESIILIT, KESKIHAJONTA JA VAIHTELUKERROIN AMMATTIRYHMITTÄIN JA SUKUPUOLITTAIN MARRASKUUN 1996

VIRKA- JA TYÖSUHTEISET

AMMATTIRYHMÄ JA SUKUPUOLI	LUKU- MÄÄRÄ	1.DES.	2.DES.	3.DES.	4.DES.	5.DES.	6.DES.	7.DES.	8.DES.	9.DES.	KESKIM. KOK.ANSIO	KESKI- HAJONTA	VAIHTELU KERROIN
KOTIMAASSA TOIMIVAT KOKOAIKAISET TÄYSIPALKKAISET													
0832 MUUT MUSEOTYÖNTEKIJÄT													
MIEHET INDEKSI	35	7789 100,00	8317 106,77	8634 110,85	8800 112,98	9023 115,84	9154 117,53	9542 122,51	10042 128,92	11493 147,55	9181	1213,41	0,13
NAISET INDEKSI	39	7585 100,00	8237 108,60	8540 112,59	8634 113,84	8826 116,37	8826 116,37	9154 120,68	9638 127,07	10159 133,94	8863	1000,97	0,11
YHTEENSÄ INDEKSI	74	7755 100,00	8243 106,29	8540 110,12	8774 113,13	8826 113,81	9023 116,35	9260 119,41	9879 127,39	10411 134,25	9013	1110,36	0,12
083 MUSEOVIRKAILIJAT													
MIEHET INDEKSI	67	7771 100,00	8463 108,92	8844 113,81	9241 118,92	10153 130,66	11683 150,35	12971 166,93	14413 185,48	16163 208,01	11191	3141,20	0,28
NAISET INDEKSI	85	7183 100,00	8275 115,20	8583 119,48	8826 122,88	9023 125,61	9557 133,04	10327 143,76	12971 180,58	16163 225,02	10406	3351,97	0,32
YHTEENSÄ INDEKSI	152	7454 100,00	8392 112,58	8695 116,65	8980 120,47	9279 124,48	10086 135,31	11877 159,34	13264 177,94	16163 216,84	10752	3273,55	0,30
089 MUUT KIRJASTO- ARKISTO- JA MUSEOALAN AMMATIT													
MIEHET INDEKSI	126	8323 100,00	8770 105,37	9457 113,62	10355 124,41	11187 134,41	11505 138,22	11891 142,86	12334 148,19	12971 155,85	10751	1801,44	0,17
NAISET INDEKSI	248	8545 100,00	9410 110,12	10145 118,72	10577 123,78	10911 127,69	11493 134,50	11645 136,27	12131 141,96	12613 147,61	10848	1507,91	0,14
YHTEENSÄ INDEKSI	374	8540 100,00	9184 107,54	9932 116,30	10472 122,63	10982 128,60	11503 134,70	11771 137,84	12131 142,05	12971 151,89	10815	1611,00	0,15
08 KIRJASTO-, ARKISTO- JA MUSEOALAN TYÖ													
MIEHET INDEKSI	419	7454 100,00	8112 108,83	8540 114,57	9005 120,80	9542 128,02	10586 142,02	11505 154,34	12198 163,64	13568 182,03	10310	2733,64	0,27
NAISET INDEKSI	1184	7620 100,00	8301 108,94	8713 114,35	9023 118,41	9721 127,57	10695 140,35	11505 150,98	12131 159,20	13568 178,07	10363	2628,94	0,25
YHTEENSÄ INDEKSI	1603	7620 100,00	8230 108,00	8660 113,66	9023 118,41	9638 126,49	10695 140,35	11505 150,98	12131 159,20	13568 178,07	10349	2655,95	0,26
0 TEKINEN, LUONNONTIETEELLINEN, LAINOPILLINEN, HUMANISTINEN JA TAITEELLINEN TYÖ													
MIEHET INDEKSI	16227	8540 100,00	9457 110,74	10426 122,09	11528 134,99	12971 151,89	14817 173,50	16457 192,71	18949 221,89	22214 260,13	14307	5509,30	0,39
NAISET INDEKSI	10935	7789 100,00	8455 108,55	8871 113,88	9419 120,92	10368 133,11	11690 150,08	13233 169,89	15253 195,81	17953 230,48	11817	4229,59	0,36
YHTEENSÄ INDEKSI	27162	8115 100,00	8871 109,31	9542 117,59	10609 130,73	11843 145,94	13460 165,86	15314 188,70	17370 214,04	20796 256,25	13304	5179,33	0,39
TERVEYDEN- JA SAIRAUDENHOITO, SOSIAALINEN TYÖ YM													
1011 YLILÄÄKÄRIT													
MIEHET INDEKSI	104	19526 100,00	21199 108,57	21731 111,29	21840 111,85	22281 114,11	23435 120,02	25022 128,15	26087 133,60	28607 146,51	23739	4446,22	0,19
YHTEENSÄ INDEKSI	129	18734 100,00	20390 108,84	21675 115,70	21840 116,58	22082 117,87	22845 121,95	24541 131,00	25622 136,77	28439 151,80	23210	4265,09	0,18
1012 ERIKOIS-, OSASTON- JA TERVEYSKESKUSLÄÄKÄRIT													
MIEHET INDEKSI	59	15053 100,00	16899 112,27	18381 122,12	19950 132,54	20816 138,29	22335 148,38	24258 161,16	24847 165,07	31555 209,64	22309	8257,50	0,37
YHTEENSÄ INDEKSI	86	13936 100,00	15753 113,04	17149 123,06	18727 134,38	20292 145,62	22221 159,46	24106 172,98	24348 174,72	27867 199,97	21285	7708,66	0,36
101 LÄÄKÄRIT													
MIEHET INDEKSI	166	17089 100,00	19002 111,19	20744 121,39	21731 127,16	22104 129,34	22909 134,06	24443 143,03	25683 150,29	28814 168,61	23060	6186,40	0,27
NAISET INDEKSI	56	13127 100,00	15648 119,21	17417 132,68	18742 142,78	19851 151,23	21820 166,23	22175 168,93	23475 178,84	24612 187,50	19726	4596,36	0,23
YHTEENSÄ INDEKSI	222	15709 100,00	17815 113,41	19962 127,07	21129 134,50	21840 139,03	22341 142,22	24258 154,42	25032 159,34	28280 180,02	22219	5994,88	0,27

TAULUKKO 7

VALTION KUUKAUSIPALKKAISEN HENKILÖSTÖN LUKUMÄÄRÄT SEKÄ KOKONAISANSION DESIILIT, KESKIHAJONTA JA VAIHTELUKERROIN AMMATTIRYHMITTÄIN JA SUKUPUOLITTAIN MARRASKUUSSA 1996

VIRKA- JA TYÖSUHTEISET

AMMATTIRYHMÄ JA SUKUPUOLI	LUKU- MÄÄRÄ	1.DES.	2.DES.	3.DES.	4.DES.	5.DES.	6.DES.	7.DES.	8.DES.	9.DES.	KESKIM. KOK.ANSIO	KESKI- HAJONTA	VAIHTELU KERROIN
KOTIMAASSA TOIMIVAT KOKOAIKAISET TÄYSIPALKKAISET													
1031 OSASTONHOITAJAT JA MUUT JOHTAVAT HOITAJAT													
NAISET INDEKSI	152	9882	10358	10609	10900	10911	11415	11643	12151	13169	11251	1381,76	0,12
		100,00	104,81	107,36	110,30	110,41	115,51	117,82	122,96	133,26			
YHTEENSÄ INDEKSI	159	9894	10358	10609	10900	10911	11467	11643	12254	13196	11277	1377,01	0,12
		100,00	104,69	107,23	110,16	110,27	115,89	117,68	123,85	133,38			
1032 APULAISOSASTONHOITAJAT JA MUU ERIKOISTUNUT HOITOHENKILÖSTÖ													
NAISET INDEKSI	130	8879	9297	9799	10072	10358	10588	10949	11407	12004	10426	1306,38	0,13
		100,00	104,71	110,35	113,43	116,65	119,24	123,31	128,47	135,19			
YHTEENSÄ INDEKSI	149	8901	9371	9843	10125	10358	10608	11049	11529	12087	10464	1301,74	0,12
		100,00	105,28	110,58	113,76	116,37	119,18	124,14	129,52	135,80			
1033 PIDEMMÄN KOULUTUKSEN SAANUT HOITOHENKILÖKUNTA													
NAISET INDEKSI	209	7956	8669	9005	9284	9542	9869	10290	10738	11611	9688	1384,57	0,14
		100,00	108,96	113,18	116,68	119,94	124,05	129,33	134,96	145,94			
YHTEENSÄ INDEKSI	226	7996	8589	9005	9279	9542	9883	10290	10744	11711	9700	1393,70	0,14
		100,00	107,41	112,61	116,04	119,34	123,60	128,69	134,37	146,46			
1034 LABORATORIONHOITAJAT													
NAISET INDEKSI	104	7049	7255	7779	8172	8617	8842	9050	9380	10062	8511	1137,25	0,13
		100,00	102,92	110,35	115,93	122,24	125,43	128,38	133,06	142,73			
YHTEENSÄ INDEKSI	123	7182	7413	7970	8362	8826	9023	9260	9577	10054	8649	1135,98	0,13
		100,00	103,22	110,98	116,44	122,90	125,63	128,94	133,35	139,99			
1036 MIELISAIRAANHOITAJAT													
MIEHET INDEKSI	166	8892	9571	9977	10394	10791	11098	11364	11539	11795	10586	1163,31	0,11
		100,00	107,64	112,20	116,89	121,36	124,81	127,80	129,77	132,64			
NAISET INDEKSI	93	8888	9200	9604	10352	10791	11242	11493	11712	11808	10568	1238,40	0,12
		100,00	103,51	108,05	116,46	121,41	126,48	129,30	131,77	132,84			
YHTEENSÄ INDEKSI	259	8895	9529	9839	10359	10791	11196	11433	11621	11796	10579	1188,46	0,11
		100,00	107,12	110,61	116,45	121,31	125,86	128,53	130,64	132,60			
1037 PERUSHOITAJAT													
MIEHET INDEKSI	40	7303	7708	9293	9760	10270	10851	10993	11345	12016	9942	1848,89	0,19
		100,00	105,55	127,25	133,64	140,64	148,59	150,53	155,35	164,54			
NAISET INDEKSI	112	7654	8193	8456	8642	8866	9227	9655	10125	10911	9081	1258,74	0,14
		100,00	107,04	110,47	112,91	115,84	120,55	126,14	132,29	142,55			
YHTEENSÄ INDEKSI	152	7524	8008	8465	8781	9187	9556	10051	10794	11156	9307	1480,68	0,16
		100,00	106,44	112,51	116,72	122,10	127,01	133,59	143,46	148,28			
103 HOITOHENKILÖKUNTA													
MIEHET INDEKSI	274	8162	9282	9696	10043	10514	10899	11277	11528	11812	10328	1439,35	0,14
		100,00	113,71	118,79	123,04	128,81	133,52	138,15	141,23	144,72			
NAISET INDEKSI	809	7883	8654	9023	9504	9912	10358	10791	11273	11845	9955	1599,14	0,16
		100,00	109,78	114,45	120,56	125,73	131,39	136,89	143,00	150,26			
YHTEENSÄ INDEKSI	1083	7986	8774	9214	9597	10072	10504	10911	11424	11836	10050	1567,99	0,16
		100,00	109,86	115,37	120,17	126,11	131,52	136,62	143,05	148,20			
1042 TUTKIMUSTEKNINEN JA AVUSTAVA HOITOHENKILÖKUNTA													
NAISET INDEKSI	295	6758	7237	7589	7797	8010	8152	8321	8695	8951	7922	807,34	0,10
		100,00	107,09	112,30	115,37	118,53	120,62	123,12	128,66	132,45			
YHTEENSÄ INDEKSI	304	6731	7214	7521	7748	8002	8146	8315	8676	8951	7908	829,14	0,10
		100,00	107,18	111,74	115,11	118,89	121,02	123,53	128,89	132,98			
104 MUU HOITOALAN HENKILÖSTÖ													
NAISET INDEKSI	296	6760	7217	7589	7797	8006	8149	8318	8691	8951	7919	807,39	0,10
		100,00	106,76	112,27	115,34	118,44	120,54	123,05	128,57	132,41			
YHTEENSÄ INDEKSI	305	6731	7194	7521	7743	8002	8140	8312	8669	8951	7905	829,07	0,10
		100,00	106,88	111,74	115,03	118,89	120,92	123,49	128,79	132,98			
109 MUUT TERVEYDEN- JA SAIRAUDENHOITOTYÖN AMMATIT													
NAISET INDEKSI	105	7978	8634	9005	9256	9638	9897	10337	10647	11243	9612	1285,87	0,13
		100,00	108,22	112,86	116,01	120,80	124,05	129,56	133,44	140,92			
YHTEENSÄ INDEKSI	111	7800	8606	8906	9205	9590	9838	10267	10609	11236	9536	1323,13	0,14
		100,00	110,33	114,18	118,01	122,95	126,12	131,63	136,02	144,05			

TAULUKKO 7

VALTION KUUKAUSIPALKKAISEN HENKILÖSTÖN LUKUMÄÄRÄT SEKÄ KOKONAISANSION DESIILIT, KESKIHAJONTA JA VAIHTELUKERROIN AMMATTIRYHMÄIN JA SUKUPUOLITTAIN MARRASKUUN 1996

VIRKA- JA TYÖSUHTEISET

AMMATTIRYHMÄ JA SUKUPUOLI	LUKU- MÄÄRÄ	1.DES.	2.DES.	3.DES.	4.DES.	5.DES.	6.DES.	7.DES.	8.DES.	9.DES.	KESKIM. KOK.ANSIO	KESKI- HAJONTA	VAIHTELU KERROIN
KOTIMAASSA TOIMIVAT KOKOAIKAISET TÄYSIPALKKAISET													
10	TERVEYDEN- JA SAIRAUDENHOITOTYÖ												
MIEHET INDEKSI	459	8554	9625	10226	10922	11505	12376	18415	21833	24793	14880	7308,21	0,49
		100,00	112,52	119,55	127,69	134,50	144,69	215,29	255,26	289,85			
NAISET INDEKSI	1274	7402	8010	8478	8916	9335	9912	10518	11187	12131	9902	2839,28	0,29
		100,00	108,22	114,53	120,45	126,11	133,91	142,09	151,13	163,89			
YHTEENSÄ INDEKSI	1733	7597	8172	8800	9279	9882	10493	11149	11806	18426	11221	4987,50	0,44
		100,00	107,57	115,84	122,14	130,08	138,13	146,76	155,41	242,54			
11	LIIKUNTA- JA TYÖTERAPIATYÖ												
NAISET INDEKSI	39	7792	8238	8987	9061	9391	9655	9928	10438	11493	9427	1243,38	0,13
		100,00	105,72	115,33	116,28	120,51	123,90	127,40	133,95	147,49			
YHTEENSÄ INDEKSI	50	7766	8193	8987	9041	9382	9672	9932	10204	11198	9356	1231,05	0,13
		100,00	105,50	115,72	116,42	120,80	124,55	127,89	131,39	144,20			
1211	JOHTAVAT HAMMASLÄÄKÄRIT												
NAISET INDEKSI	42	10153	10663	11198	11198	11436	11662	11950	12289	12438	11705	1704,88	0,15
		100,00	105,02	110,30	110,30	112,64	114,87	117,70	121,05	122,51			
YHTEENSÄ INDEKSI	58	10153	10685	11198	11269	11436	11817	12289	12289	14483	12242	2871,44	0,23
		100,00	105,24	110,30	110,99	112,64	116,39	121,05	121,05	142,65			
1212	TERVEYSKESKUS- JA ERIKOISHAMMASLÄÄKÄRIT												
MIEHET INDEKSI	44	12978	14280	15378	15726	16163	16707	18426	18949	20298	16496	2761,14	0,17
		100,00	110,03	118,49	121,18	124,55	128,74	141,98	146,01	156,41			
YHTEENSÄ INDEKSI	64	8710	12939	14726	15437	15717	16134	16773	18426	19042	15026	4323,52	0,29
		100,00	148,56	169,08	177,23	180,45	185,24	192,57	211,55	218,63			
121	HAMMASLÄÄKÄRIT												
MIEHET INDEKSI	60	11316	12289	13954	15314	15717	16163	18426	18742	19980	15737	3527,77	0,22
		100,00	108,60	123,31	135,32	138,89	142,83	162,82	165,62	176,56			
NAISET INDEKSI	62	8101	10346	11198	11198	11436	11950	12289	15314	15755	11733	3289,80	0,28
		100,00	127,71	138,22	138,22	141,16	147,51	151,69	189,02	194,47			
YHTEENSÄ INDEKSI	122	10153	11198	11436	11950	12488	15314	15717	16739	18659	13702	3945,36	0,29
		100,00	110,30	112,64	117,70	123,00	150,83	154,81	164,87	183,79			
122	HAMMASHOITAJAT												
NAISET INDEKSI	107	7099	7596	7813	8010	8362	8396	8634	8826	9023	8155	725,45	0,09
		100,00	107,00	110,05	112,84	117,80	118,27	121,63	124,33	127,10			
YHTEENSÄ INDEKSI	108	7098	7470	7788	8010	8329	8396	8634	8826	9023	8145	729,17	0,09
		100,00	105,24	109,74	112,86	117,35	118,29	121,65	124,36	127,12			
12	HAMMASHOITOALAN TYÖ												
MIEHET INDEKSI	75	9279	10499	11760	12920	14891	15717	16163	18426	18968	14533	4020,09	0,28
		100,00	113,14	126,74	139,24	160,48	169,38	174,19	198,58	204,42			
NAISET INDEKSI	171	7102	7666	8118	8396	8660	9023	10153	11340	12289	9461	2678,39	0,28
		100,00	107,94	114,32	118,22	121,95	127,05	142,96	159,68	173,05			
YHTEENSÄ INDEKSI	246	7316	8010	8396	8826	9691	11198	11950	15314	16707	11007	3915,68	0,36
		100,00	109,49	114,76	120,65	132,47	153,07	163,35	209,32	228,37			
141	ELÄINLÄÄKÄRIT												
MIEHET INDEKSI	36	12749	14088	16427	17550	17971	18343	19114	19528	20702	17288	3346,06	0,19
		100,00	110,51	128,85	137,66	140,96	143,88	149,93	153,17	162,39			
NAISET INDEKSI	64	11525	12801	13690	14059	14407	15308	16992	17835	19168	15817	5318,36	0,34
		100,00	111,07	118,78	121,98	125,01	132,82	147,43	154,74	166,31			
YHTEENSÄ INDEKSI	100	11690	13062	13884	14407	15923	17163	17890	18987	19545	16347	4739,27	0,29
		100,00	111,74	118,77	123,24	136,21	146,81	153,04	162,42	167,20			
14	ELÄINLÄÄKETIETEELLINEN TYÖ												
MIEHET INDEKSI	36	12749	14088	16427	17550	17971	18343	19114	19528	20702	17288	3346,06	0,19
		100,00	110,51	128,85	137,66	140,96	143,88	149,93	153,17	162,39			
NAISET INDEKSI	64	11525	12801	13690	14059	14407	15308	16992	17835	19168	15817	5318,36	0,34
		100,00	111,07	118,78	121,98	125,01	132,82	147,43	154,74	166,31			
YHTEENSÄ INDEKSI	100	11690	13062	13884	14407	15923	17163	17890	18987	19545	16347	4739,27	0,29
		100,00	111,74	118,77	123,24	136,21	146,81	153,04	162,42	167,20			

TAULUKKO 7

VALTION KUUKAUSIPALKKAISEN HENKILÖSTÖN LUKUMÄÄRÄT SEKÄ KOKONAISANSION DESIILIT, KESKIHAJONTA JA VAIHTELUKEROIN AMMATTIRYHMITTÄIN JA SUKUPUOLIITTAIN MARRASKUUN 1996

VIRKA- JA TYÖSUHTEISET

AMMATTIRYHMÄ JA SUKUPUOLI	LUKU- MÄÄRÄ	1.DES.	2.DES.	3.DES.	4.DES.	5.DES.	6.DES.	7.DES.	8.DES.	9.DES.	KESKIM. KOK.ANSIO	KESKI- HAJONTA	VAIHTELU KEROIN
KOTIMAASSA TOIMIVAT KOKOAIKAISET TÄYSIPALKKAISET													
152 SOSIAALIALAN ERITYISTYÖNTEKIJÄT													
NAISET INDEKSI	70	8071	8502	8942	9219	9547	9877	10138	10894	11772	9778	1691,39	0,17
YHTEENSÄ INDEKSI	86	8174	8713	9140	9399	9653	9912	10288	10911	11745	9879	1580,58	0,16
153 MUUT SOSIAALIALAN TYÖNTEKIJÄT													
MIEHET INDEKSI	109	8093	8654	8928	9434	9706	10109	10514	11365	12356	10078	1917,12	0,19
NAISET INDEKSI	125	7727	8321	8756	9109	9667	9942	10441	11065	12131	9814	1936,25	0,20
YHTEENSÄ INDEKSI	234	7973	8429	8826	9165	9677	10029	10486	11206	12234	9937	1927,77	0,19
154 LASTENHOITAJAT JA MUU LASTENHOITOHENKILÖSTÖ													
NAISET INDEKSI	51	7682	8332	8763	9067	9372	9515	9629	9940	10500	9174	1044,49	0,11
YHTEENSÄ INDEKSI	62	7179	8002	8637	8903	9242	9461	9581	9866	10490	9060	1136,41	0,13
159 MUUT SOSIAALITYÖN AMMATIT													
MIEHET INDEKSI	56	7689	7836	7989	8153	8409	8589	9218	9472	9745	8551	846,86	0,10
NAISET INDEKSI	41	6719	7195	7454	7663	7955	8235	9459	9884	10774	8453	1574,47	0,19
YHTEENSÄ INDEKSI	97	7225	7634	7836	8009	8230	8563	9231	9552	9904	8510	1202,55	0,14
15 SOSIAALIALAN TYÖ													
MIEHET INDEKSI	201	7743	8151	8624	8977	9466	9708	10200	10751	12148	9826	2242,95	0,23
NAISET INDEKSI	292	7485	8131	8542	8958	9424	9736	10052	10594	11736	9533	1800,68	0,19
YHTEENSÄ INDEKSI	493	7663	8140	8583	8975	9438	9719	10082	10705	11803	9652	1995,89	0,21
1611 TERVEYS- JA TYÖSUOJELUTARKASTAJAT													
MIEHET INDEKSI	183	10609	10977	11187	11562	11796	11933	12175	12408	12971	11732	906,70	0,08
NAISET INDEKSI	55	9882	10620	10911	11193	11505	11790	12082	12179	12664	11431	1195,69	0,10
YHTEENSÄ INDEKSI	238	10609	10911	11187	11505	11784	11889	12131	12331	12956	11663	986,50	0,08
161 AMMATTIENTARKASTAJAT, TERVEYSTARKASTAJAT													
MIEHET INDEKSI	183	10609	10977	11187	11562	11796	11933	12175	12408	12971	11732	906,70	0,08
NAISET INDEKSI	55	9882	10620	10911	11193	11505	11790	12082	12179	12664	11431	1195,69	0,10
YHTEENSÄ INDEKSI	238	10609	10911	11187	11505	11784	11889	12131	12331	12956	11663	986,50	0,08
16 YMPÄRISTÖN- JA TERVEYDENSUOJELUTYÖ													
MIEHET INDEKSI	198	10629	10988	11187	11570	11796	12131	12216	12562	13204	11909	1247,85	0,10
NAISET INDEKSI	67	9924	10659	10950	11190	11505	11792	12102	12223	12920	11538	1288,96	0,11
YHTEENSÄ INDEKSI	265	10609	10922	11187	11505	11796	11944	12179	12500	13167	11815	1266,26	0,11

TAULUKKO 7

VALTION KUUKAUSIPALKKAISEN HENKILÖSTÖN LUKUMÄÄRÄT SEKÄ KOKONAISANSION DESIILIT, KESKIHAJONTA JA VAIHTELUKERROIN AMMATTIRYHMÄIN JA SUKUPUOLITTAIN MARRASKUUN 1996

VIRKA- JA TYÖSUHTEISET

AMMATTIRYHMÄ JA SUKUPUOLI	LUKU- MÄÄRÄ	1.DES.	2.DES.	3.DES.	4.DES.	5.DES.	6.DES.	7.DES.	8.DES.	9.DES.	KESKIM. KOK.ANSIO	KESKI- HAJONTA	VAIHTELU KERROIN
KOTIMAASSA TOIMIVAT KOKOAIKAISET TÄYSIPALKKAISET													
171 PSYKOLOGIT													
MIEHET INDEKSI	75	10588 100,00	11187 105,65	11760 111,07	11808 111,52	12253 115,72	12645 119,42	13220 124,86	13808 130,41	14379 135,80	12379	1431,62	0,12
NAISET INDEKSI	233	9689 100,00	10454 107,90	10889 112,39	11285 116,47	11690 120,66	11874 122,56	12175 125,66	12670 130,77	13191 136,15	11595	1349,18	0,12
YHTEENSÄ INDEKSI	308	9890 100,00	10599 107,17	11098 112,21	11562 116,91	11796 119,27	12119 122,53	12391 125,28	12971 131,15	13632 137,84	11786	1408,33	0,12
17 PSYKOLOGIT													
MIEHET INDEKSI	75	10588 100,00	11187 105,65	11760 111,07	11808 111,52	12253 115,72	12645 119,42	13220 124,86	13808 130,41	14379 135,80	12379	1431,62	0,12
NAISET INDEKSI	233	9689 100,00	10454 107,90	10889 112,39	11285 116,47	11690 120,66	11874 122,56	12175 125,66	12670 130,77	13191 136,15	11595	1349,18	0,12
YHTEENSÄ INDEKSI	308	9890 100,00	10599 107,17	11098 112,21	11562 116,91	11796 119,27	12119 122,53	12391 125,28	12971 131,15	13632 137,84	11786	1408,33	0,12
1 TERVEYDEN- JA SAIRAUDENHOITO, SOSIAALINEN TYÖ YM													
MIEHET INDEKSI	1061	8528 100,00	9559 112,09	10204 119,65	10942 128,31	11505 134,90	12034 141,11	13049 153,02	16163 189,53	21718 254,67	13190	5533,16	0,42
NAISET INDEKSI	2170	7597 100,00	8172 107,57	8756 115,26	9196 121,05	9764 128,53	10358 136,34	10982 144,56	11714 154,19	12971 170,74	10228	2868,99	0,28
YHTEENSÄ INDEKSI	3231	7774 100,00	8444 108,62	9041 116,30	9687 124,61	10337 132,98	10943 140,78	11597 149,18	12367 159,09	15314 196,99	11201	4184,47	0,37
HALLINNOLLINEN, TILINPIDOLLINEN JA KONTTORITEKNINEN TYÖ													
2011 KESKUSHALLINNON YLIN JOHTOHENKILÖSTÖ													
MIEHET INDEKSI	1678	14654 100,00	16163 110,30	17266 117,82	17965 122,59	19044 129,95	20816 142,05	22845 155,89	25022 170,74	30128 205,59	20822	6208,84	0,30
NAISET INDEKSI	961	13062 100,00	14379 110,08	15131 115,84	16163 123,74	16756 128,27	17370 132,98	18949 145,06	19988 153,02	22845 174,89	17461	4021,34	0,23
YHTEENSÄ INDEKSI	2639	13954 100,00	15131 108,44	16163 115,84	17370 124,48	18426 132,05	19044 136,48	20816 149,18	22845 163,72	27433 196,60	19598	5745,24	0,29
2012 PIIRI- JA PAIKALLISHALLINNON YLIN JOHTOHENKILÖSTÖ													
MIEHET INDEKSI	1313	11636 100,00	13077 112,38	14336 123,20	15406 132,39	16490 141,71	17881 153,66	20242 173,95	22818 196,09	25022 215,03	17635	5443,63	0,31
NAISET INDEKSI	813	9363 100,00	10551 112,69	11505 122,88	12613 134,72	13773 147,11	14891 159,04	16035 171,26	17370 185,52	20821 222,38	14515	4680,76	0,32
YHTEENSÄ INDEKSI	2126	10164 100,00	11936 117,43	13079 128,69	14379 141,47	15444 151,95	16661 163,92	18343 180,47	20816 204,81	24328 239,36	16442	5382,24	0,33
2013 MUUT JOHTOHENKILÖT													
MIEHET INDEKSI	1162	9912 100,00	10911 110,08	11868 119,73	12706 128,18	13718 138,40	14379 145,06	15452 155,89	17370 175,24	19779 199,55	14351	4056,88	0,28
NAISET INDEKSI	1365	9059 100,00	9764 107,79	10358 114,34	11109 122,63	11950 131,92	12913 142,55	13996 154,50	15123 166,95	17370 191,75	12583	3336,62	0,27
YHTEENSÄ INDEKSI	2527	9393 100,00	10072 107,23	10911 116,16	11831 125,96	12676 134,96	13797 146,89	14728 156,80	16163 172,08	18873 200,93	13396	3788,56	0,28
2014 ESITTELIJÄT JA VALMISTELIJAT													
MIEHET INDEKSI	3584	9495 100,00	10472 110,30	11436 120,44	12413 130,73	13340 140,49	14379 151,44	15314 161,28	16672 175,59	18723 197,19	13797	3587,71	0,26
NAISET INDEKSI	2923	9242 100,00	9932 107,47	10599 114,68	11265 121,90	11891 128,66	12630 136,66	13623 147,40	14480 156,67	16054 173,71	12318	2665,31	0,22
YHTEENSÄ INDEKSI	6507	9457 100,00	10153 107,36	10998 116,30	11788 124,65	12613 133,38	13623 144,05	14523 153,57	15748 166,53	17422 184,23	13133	3289,43	0,25
201 VALTION HALLINNON JOHTAVAT TOIMIHENKILÖT													
MIEHET INDEKSI	7744	10072 100,00	11505 114,22	12715 126,24	13996 138,96	15131 150,23	16210 160,95	17545 174,19	19781 196,40	22845 226,82	16058	5473,96	0,34
NAISET INDEKSI	6063	9410 100,00	10153 107,90	11080 117,75	11855 125,99	12765 135,66	13954 148,29	14921 158,57	16163 171,77	18492 196,52	13489	3862,36	0,29
YHTEENSÄ INDEKSI	13807	9563 100,00	10770 112,61	11831 123,71	12971 135,64	14108 147,52	15131 158,22	16358 171,05	18170 189,99	21047 220,08	14930	4998,16	0,33

TAULUKKO 7

VALTION KUUKAUSIPALKKAISEN HENKILÖSTÖN LUKUMÄÄRÄT SEKÄ KOKONAISANSION DESIILIT, KESKIHAJONTA JA VAIHTELUKERTOIN AMMATTIRYHMÄIN JA SUKUPUOLITTAIN MARRASKUUSSA 1996

VIRKA- JA TYÖSUHTEISET

AMMATTIRYHMÄ JA SUKUPUOLI	LUKU- MÄÄRÄ	1.DES.	2.DES.	3.DES.	4.DES.	5.DES.	6.DES.	7.DES.	8.DES.	9.DES.	KESKIM. KOK.ANSIO	KESKI- HAJONTA	VAIHTELU KERROIN
KOTIMAASSA TOIMIVAT KOKOAIKAISET TÄYSIPALKKAISET													
209 MUUT YHTEISKUNNALLIS-HALLINNOLLISEN TYÖN AMMATIT													
YHTEENSÄ INDEKSI	53	9600	9648	10072	10144	10578	11159	12140	14646	16897	11883	2831,93	0,24
		100,00	100,50	104,92	105,66	110,19	116,24	126,47	152,56	176,02			
20 YHTEISKUNNALLIS-HALLINNOLLINEN TYÖ													
MIEHET INDEKSI	7771	10072	11505	12715	13996	15116	16196	17545	19742	22845	16045	5472,27	0,34
		100,00	114,22	126,24	138,96	150,08	160,80	174,19	196,01	226,82			
NAISET INDEKSI	6089	9410	10153	11053	11855	12727	13954	14891	16163	18426	13480	3858,97	0,29
		100,00	107,90	117,47	125,99	135,26	148,29	158,25	171,77	195,81			
YHTEENSÄ INDEKSI	13860	9571	10727	11831	12971	14108	15131	16342	18124	21005	14918	4995,15	0,33
		100,00	112,08	123,61	135,53	147,40	158,09	170,74	189,36	219,46			
2211 HENKILÖSTÖHALLINNON JOHTOHENKILÖT													
YHTEENSÄ INDEKSI	34	11254	12301	12890	13982	14214	14958	17087	17870	19355	15164	3971,01	0,26
		100,00	109,30	114,53	124,23	126,30	132,91	151,83	158,79	171,98			
2212 HENKILÖSTÖHALLINNON VIRKAILIJAT													
NAISET INDEKSI	73	8629	9270	9542	9912	10327	10423	10872	11526	12150	10324	1428,54	0,14
		100,00	107,42	110,58	114,87	119,67	120,79	125,99	133,58	140,80			
YHTEENSÄ INDEKSI	77	8669	9260	9542	9912	10082	10358	10852	11539	12209	10330	1486,46	0,14
		100,00	106,82	110,08	114,34	116,30	119,48	125,18	133,11	140,83			
221 HENKILÖSTÖHALLINNON HOITAJAT													
NAISET INDEKSI	90	8712	9447	9823	9912	10358	10862	11632	12419	14214	11191	2889,08	0,26
		100,00	108,44	112,75	113,77	118,89	124,67	133,51	142,55	163,15			
YHTEENSÄ INDEKSI	111	8895	9542	9912	10358	10748	11623	12415	13994	16483	11811	3356,51	0,28
		100,00	107,27	111,43	116,44	120,83	130,66	139,57	157,32	185,30			
2221 TYÖNVÄLITYKSEN JOHTOHENKILÖT													
MIEHET INDEKSI	79	9079	9290	9542	9638	9912	9940	10242	10502	10950	9973	951,89	0,10
		100,00	102,33	105,11	106,16	109,18	109,48	112,82	115,67	120,61			
NAISET INDEKSI	206	9086	9279	9324	9608	9648	9845	9963	10291	10909	9810	865,06	0,09
		100,00	102,12	102,62	105,75	106,18	108,35	109,65	113,26	120,06			
YHTEENSÄ INDEKSI	285	9086	9279	9382	9638	9658	9912	10072	10358	10911	9855	891,26	0,09
		100,00	102,12	103,25	106,08	106,29	109,09	110,85	114,00	120,08			
2222 MUUT TYÖNVÄLITYSVIRKAILIJAT													
MIEHET INDEKSI	284	7255	7706	8002	8199	8396	8540	8663	8833	9200	8328	751,78	0,09
		100,00	106,22	110,31	113,02	115,73	117,72	119,41	121,75	126,82			
NAISET INDEKSI	1273	7306	7658	7955	8180	8421	8583	8774	8959	9198	8339	741,11	0,09
		100,00	104,81	108,87	111,96	115,26	117,47	120,08	122,62	125,89			
YHTEENSÄ INDEKSI	1557	7306	7666	7955	8180	8421	8583	8756	8942	9196	8337	742,83	0,09
		100,00	104,92	108,87	111,96	115,26	117,47	119,84	122,38	125,86			
222 TYÖNVÄLITYSVIRKAILIJAT													
MIEHET INDEKSI	363	7452	7837	8145	8408	8583	8774	9023	9504	9934	8686	1048,19	0,12
		100,00	105,16	109,29	112,82	115,17	117,73	121,07	127,53	133,30			
NAISET INDEKSI	1479	7409	7781	8091	8362	8583	8747	8960	9242	9638	8544	914,38	0,11
		100,00	105,02	109,20	112,86	115,84	118,06	120,92	124,73	130,08			
YHTEENSÄ INDEKSI	1842	7409	7781	8131	8379	8583	8756	9005	9260	9648	8572	943,65	0,11
		100,00	105,02	109,75	113,09	115,84	118,18	121,53	124,98	130,21			
229 MUUT HENKILÖSTÖASI OIDEN HOITAJAT													
NAISET INDEKSI	99	8795	9054	9179	9363	9542	9588	9687	10009	10514	9557	842,95	0,09
		100,00	102,95	104,37	106,46	108,50	109,02	110,14	113,80	119,55			
YHTEENSÄ INDEKSI	111	8805	9086	9231	9362	9542	9638	9733	10062	10768	9686	1101,96	0,11
		100,00	103,19	104,83	106,32	108,37	109,46	110,54	114,27	122,29			
22 HENKILÖSTÖASI OIDEN HOITO													
MIEHET INDEKSI	396	7460	7955	8232	8455	8656	8863	9276	9666	10524	9055	1922,01	0,21
		100,00	106,63	110,35	113,34	116,03	118,80	124,35	129,58	141,07			
NAISET INDEKSI	1668	7454	7789	8164	8421	8626	8844	9095	9382	9912	8747	1275,43	0,15
		100,00	104,50	109,53	112,98	115,72	118,65	122,02	125,86	132,98			
YHTEENSÄ INDEKSI	2064	7454	7805	8172	8430	8626	8844	9113	9454	9982	8806	1427,07	0,16
		100,00	104,71	109,64	113,09	115,72	118,65	122,26	126,83	133,91			

TAULUKKO 7

VALTION KUUKAUSIPALKKAISEN HENKILÖSTÖN LUKUMÄÄRÄT SEKÄ KOKONAISSANSION DESIILIT, KESKIHAJONTA JA VAIHTELUKEROIN AMMATTIRYHMÄIN JA SUKUPUOLITTAIN JA SUKUPUOLITTAIN MARRASKUUN 1996

VIRKA- JA TYÖSUHTEISET

AMMATTIRYHMÄ JA SUKUPUOLI	LUKU- MÄÄRÄ	1.DES.	2.DES.	3.DES.	4.DES.	5.DES.	6.DES.	7.DES.	8.DES.	9.DES.	KESKIM. KOK.ANSIO	KESKI- HAJONTA	VAIHTELU KEROIN
KOTIMAASSA TOIMIVAT KOKOAIKAISET TÄYSPALKKAISET													
2311 TILINTARKASTAJAT JA REVIISORIT													
NAISET	31	9802	10200	10902	10911	11702	12138	12971	14517	15131	12221	2323,67	0,19
INDEKSI		100,00	104,06	111,23	111,32	119,39	123,84	132,34	148,11	154,37			
YHTEENSÄ	39	9747	10289	10911	11505	12131	12196	12920	14379	15131	12254	2236,09	0,18
INDEKSI		100,00	105,56	111,94	118,03	124,46	125,13	132,55	147,52	155,24			
231 TILINTARKASTAJAT													
NAISET	33	9216	10063	10565	10911	11505	12131	12694	14379	15131	12027	2379,82	0,20
INDEKSI		100,00	109,19	114,64	118,39	124,83	131,63	137,74	156,02	164,18			
YHTEENSÄ	41	9172	10069	10902	10940	11891	12138	12765	14379	15131	12096	2290,75	0,19
INDEKSI		100,00	109,78	118,86	119,28	129,64	132,34	139,18	156,77	164,97			
2321 KIRJANPITOKAMREERIT YM.													
MIEHET	93	8906	9542	9658	10131	10609	10952	11500	11938	13512	10800	1728,57	0,16
INDEKSI		100,00	107,14	108,44	113,76	119,12	122,97	129,12	134,04	151,71			
NAISET	286	9189	9542	9982	10358	10673	11390	12131	12722	14379	11199	1879,45	0,17
INDEKSI		100,00	103,84	108,62	112,72	116,15	123,95	132,01	138,44	156,47			
YHTEENSÄ	379	9073	9542	9912	10358	10652	11187	11824	12500	14108	11101	1849,35	0,17
INDEKSI		100,00	105,17	109,24	114,16	117,40	123,29	130,32	137,77	155,49			
2322 MUUT KIRJANPITÄJÄT													
NAISET	238	7628	8134	8359	8463	8634	8826	8872	9023	9280	8603	773,18	0,09
INDEKSI		100,00	106,63	109,58	110,95	113,19	115,71	116,31	118,28	121,65			
YHTEENSÄ	256	7454	8002	8321	8455	8604	8774	8844	9023	9260	8565	812,25	0,09
INDEKSI		100,00	107,36	111,63	113,43	115,43	117,70	118,65	121,05	124,23			
232 TILINPITOHENKILÖKUNTA													
MIEHET	111	7950	8530	9436	9656	10173	10700	11107	11771	12676	10356	1929,61	0,19
INDEKSI		100,00	107,29	118,70	121,46	127,97	134,59	139,71	148,07	159,46			
NAISET	549	8172	8583	8826	9023	9410	9912	10523	11505	12909	10011	1935,43	0,19
INDEKSI		100,00	105,02	108,00	110,41	115,14	121,29	128,76	140,78	157,96			
YHTEENSÄ	660	8164	8583	8826	9091	9542	10153	10673	11516	12778	10069	1937,29	0,19
INDEKSI		100,00	105,13	108,11	111,35	116,88	124,36	130,73	141,06	156,52			
23 TALOUS- JA TILINPITOTYÖ YM.													
MIEHET	120	8002	8608	9495	9794	10488	10911	11482	11920	13049	10498	1984,15	0,19
INDEKSI		100,00	107,57	118,65	122,38	131,06	136,34	143,48	148,96	163,07			
NAISET	585	8180	8604	8844	9059	9542	10153	10695	11626	12971	10128	2011,29	0,20
INDEKSI		100,00	105,18	108,11	110,74	116,65	124,11	130,73	142,12	158,57			
YHTEENSÄ	705	8180	8604	8933	9260	9638	10358	10911	11796	12971	10191	2010,12	0,20
INDEKSI		100,00	105,18	109,20	113,20	117,82	126,62	133,38	144,20	158,57			
241 OSASTO- JA TOIMISTOSIHTTEERIT													
MIEHET	709	7454	7883	8153	8472	8756	9005	9382	9813	11084	9112	1919,39	0,21
INDEKSI		100,00	105,76	109,37	113,66	117,47	120,80	125,86	131,65	148,71			
NAISET	11696	7789	8230	8497	8634	8826	9023	9260	9542	10072	8959	1128,05	0,13
INDEKSI		100,00	105,65	109,09	110,85	113,31	115,84	118,89	122,51	129,30			
YHTEENSÄ	12405	7789	8230	8463	8634	8826	9023	9260	9542	10132	8967	1187,99	0,13
INDEKSI		100,00	105,65	108,65	110,85	113,31	115,84	118,89	122,51	130,08			
242 TOIMISTOVIKKAAILIJAT													
MIEHET	162	6396	6624	6916	7030	7306	7454	7928	8158	8520	7542	1434,86	0,19
INDEKSI		100,00	103,56	108,12	109,91	114,22	116,53	123,94	127,53	133,20			
NAISET	2554	6624	7055	7306	7598	7824	8067	8230	8396	8634	7753	796,96	0,10
INDEKSI		100,00	106,50	110,30	114,69	118,12	121,77	124,23	126,74	130,34			
YHTEENSÄ	2716	6624	6985	7306	7544	7789	8067	8230	8396	8634	7740	849,60	0,11
INDEKSI		100,00	105,44	110,30	113,88	117,59	121,77	124,23	126,74	130,34			
243 TEKSTINKÄSITTELIJÄT													
NAISET	107	7945	8289	8411	8583	8634	8766	8826	8963	9231	8658	734,80	0,08
INDEKSI		100,00	104,33	105,87	108,03	108,68	110,33	111,09	112,82	116,18			
YHTEENSÄ	108	7952	8259	8393	8583	8634	8755	8826	8957	9230	8654	732,40	0,08
INDEKSI		100,00	103,85	105,54	107,93	108,58	110,10	110,99	112,64	116,07			

TAULUKKO 7

VALTION KUUKAUSIPALKKAISEN HENKILÖSTÖN LUKUMÄÄRÄT SEKÄ KOKONAISANSION DESIILIT, KESKIHAJONTA JA VAIHTELUKERROIN AMMATTIRYHMITTÄIN JA SUKUPUOLITTAIN MARRASKUUSSA 1996

VIRKA- JA TYÖSUHTEISET

AMMATTIRYHMÄ JA SUKUPUOLI	LUKU- MÄÄRÄ	1.DES.	2.DES.	3.DES.	4.DES.	5.DES.	6.DES.	7.DES.	8.DES.	9.DES.	KESKIM. KOK.ANSIO	KESKI- HAJONTA	VAIHTELU KERROIN
KOTIMAASSA TOIMIVAT KOKOAIKAISET TÄYSPALKKAISET													
2441 TOIMISTOPALVELUJEN ESIMIEHET													
MIEHET INDEKSI	374	7728 100,00	8188 105,95	8524 110,30	8714 112,76	8866 114,73	9260 119,83	9638 124,72	10756 139,18	12732 164,76	9693	2620,50	0,27
NAISET INDEKSI	143	7721 100,00	8136 105,37	8455 109,50	8619 111,63	8826 114,32	9023 116,86	9542 123,59	9801 126,93	10618 137,52	9044	1442,77	0,16
YHTEENSÄ INDEKSI	517	7735 100,00	8180 105,76	8474 109,55	8660 111,96	8826 114,11	9190 118,82	9542 123,37	10389 134,31	12008 155,24	9513	2370,88	0,25
2443 KIRJAAJAT													
NAISET INDEKSI	113	8067 100,00	8634 107,04	8826 109,42	9023 111,85	9279 115,03	9542 118,29	9912 122,88	10442 129,45	11505 142,62	9494	1200,11	0,13
YHTEENSÄ INDEKSI	117	8084 100,00	8634 106,80	8826 109,18	9023 111,61	9279 114,77	9596 118,70	9912 122,61	10616 131,31	11505 142,30	9519	1202,99	0,13
2444 MUUT TOIMISTOPALVELUJA SUORITTAVAT HENKILÖT													
MIEHET INDEKSI	46	7344 100,00	8937 121,68	9338 127,15	9548 130,00	9590 130,58	10066 137,05	12454 169,57	14452 196,78	15786 214,94	11047	3155,09	0,29
NAISET INDEKSI	59	7263 100,00	7893 108,68	8356 115,05	8882 122,30	9205 126,74	9475 130,46	9552 131,52	10372 142,82	12017 165,47	9344	1852,55	0,20
YHTEENSÄ INDEKSI	105	7299 100,00	8292 113,60	8791 120,44	9316 127,63	9485 129,95	9581 131,26	9912 135,80	12010 164,54	14379 196,99	10090	2634,69	0,26
2445 VAHTIMESTARIT													
MIEHET INDEKSI	489	6957 100,00	7409 106,50	7828 112,52	8180 117,59	8430 121,17	8634 124,11	8774 126,11	9084 130,58	10498 150,89	8583	1643,71	0,19
NAISET INDEKSI	202	7183 100,00	7666 106,72	8010 111,52	8230 114,57	8455 117,70	8455 117,70	8634 120,20	8712 121,29	9145 127,32	8331	979,97	0,12
YHTEENSÄ INDEKSI	691	6957 100,00	7495 107,73	7899 113,54	8180 117,59	8446 121,41	8497 122,14	8660 124,48	9023 129,69	10022 144,05	8509	1484,50	0,17
244 TOIMISTOPALVELUJA SUORITTAVAT HENKILÖT													
MIEHET INDEKSI	915	7183 100,00	7789 108,44	8180 113,88	8455 117,70	8634 120,20	8826 122,88	9260 128,92	9917 138,06	12010 167,20	9189	2325,91	0,25
NAISET INDEKSI	535	7454 100,00	8006 107,41	8296 111,29	8455 113,43	8652 116,07	8888 119,24	9279 124,48	9750 130,80	10631 142,62	8930	1375,01	0,15
YHTEENSÄ INDEKSI	1450	7255 100,00	7840 108,06	8221 113,31	8455 116,53	8634 119,01	8831 121,71	9260 127,63	9828 135,46	11362 156,60	9093	2030,98	0,22
24 SIHTEERI, KONEKIRJOITUSTYÖ JA MUUT TOIMISTOPALVELUT													
MIEHET INDEKSI	1787	7055 100,00	7643 108,33	8067 114,34	8321 117,94	8617 122,14	8826 125,11	9187 130,21	9727 137,88	11466 162,51	9009	2151,95	0,24
NAISET INDEKSI	14892	7454 100,00	7955 106,72	8254 110,74	8472 113,66	8652 116,07	8844 118,65	9059 121,53	9382 125,86	9912 132,98	8749	1177,24	0,13
YHTEENSÄ INDEKSI	16679	7409 100,00	7949 107,28	8230 111,07	8463 114,22	8652 116,77	8844 119,36	9077 122,51	9400 126,87	9992 134,85	8776	1319,01	0,15
251 ATK-PÄÄLLIKÖT													
MIEHET INDEKSI	119	12638 100,00	13996 110,74	15071 119,24	15796 124,98	15796 124,98	15964 126,31	17180 135,93	18457 146,04	18949 149,93	16059	2414,67	0,15
NAISET INDEKSI	33	13220 100,00	14472 109,47	15311 115,81	15796 119,48	15796 119,48	16867 127,58	17370 131,39	18407 139,24	19212 145,32	16356	2965,07	0,18
YHTEENSÄ INDEKSI	152	12638 100,00	13996 110,74	15137 119,77	15796 124,98	15796 124,98	16094 127,34	17370 137,44	18446 145,95	18949 149,93	16124	2536,65	0,16
2521 JOHTAVAT SUUNNITTELIJAT JA OHJELMOIJAT													
MIEHET INDEKSI	784	8924 100,00	9629 107,90	10252 114,88	10998 123,24	11632 130,34	12387 138,81	13340 149,48	14467 162,11	16244 182,03	12135	2932,24	0,24
NAISET INDEKSI	371	8818 100,00	9685 109,83	10112 114,68	10619 120,43	11243 127,51	11749 133,24	12478 141,51	13760 156,05	14995 170,06	11653	2460,17	0,21
YHTEENSÄ INDEKSI	1155	8915 100,00	9629 108,00	10214 114,57	10802 121,17	11505 129,05	12155 136,34	13115 147,11	14307 160,48	15717 176,30	11980	2797,32	0,23
2522 MUUT SUUNNITTELIJAT JA OHJELMOIJAT													
MIEHET INDEKSI	68	7806 100,00	8778 112,45	9311 119,28	10090 129,25	10567 135,36	11898 152,41	12475 159,81	12712 162,84	13645 174,79	10838	2280,54	0,21
NAISET INDEKSI	36	7413 100,00	8901 120,07	9413 126,99	9716 131,06	10567 142,55	11190 150,95	12439 167,80	12988 175,21	13653 184,17	10694	2296,73	0,21
YHTEENSÄ INDEKSI	104	7757 100,00	8839 113,94	9316 120,09	9924 127,93	10567 136,22	11617 149,75	12475 160,82	12781 164,76	13665 176,16	10788	2276,01	0,21

TAULUKKO 7

VALTION KUUKAUSIPALKKAISEN HENKILÖSTÖN LUKUMÄÄRÄT SEKÄ KOKONAISANSION DESIILIT, KESKIHAJONTA JA VAIHTELUKERROIN AMMATTIRYHMÄIN JA SUKUPUOLITTAIN MARRASKUUN 1996

VIRKA- JA TYÖSUHTEISET

AMMATTIRYHMÄ JA SUKUPUOLI	LUKU- MÄÄRÄ	1.DES.	2.DES.	3.DES.	4.DES.	5.DES.	6.DES.	7.DES.	8.DES.	9.DES.	KESKIM. KOK.ANSIO	KESKI- HAJONTA	VAIHTELU KERROIN
KOTIMAASSA TOIMIVAT KOKOAIKAISET TÄYSIPALKKAISET													
252 ATK-SUUNNITTELIJAT JA ATK-OHJELMOIJAT													
MIEHET INDEKSI	855	8826	9538	10132	10878	11585	12308	13194	14307	16002	12014	2915,14	0,24
		100,00	108,06	114,80	123,24	131,26	139,44	149,48	162,09	181,30			
NAISET INDEKSI	408	8739	9553	10111	10578	11126	11716	12476	13656	14965	11557	2465,46	0,21
		100,00	109,32	115,71	121,05	127,32	134,07	142,78	156,27	171,26			
YHTEENSÄ INDEKSI	1263	8788	9543	10112	10695	11459	12131	13018	14175	15579	11867	2785,09	0,23
		100,00	108,60	115,07	121,70	130,40	138,04	148,14	161,30	177,29			
2531 KÄYTTÖPUOLEN ESIMIEHET													
MIEHET INDEKSI	83	7814	8571	9253	9781	10599	11313	12709	13549	16163	11395	3447,92	0,30
		100,00	109,68	118,41	125,17	135,64	144,77	162,65	173,39	206,85			
NAISET INDEKSI	47	7899	8742	9132	9251	9552	9962	10331	11299	11786	9767	1508,63	0,15
		100,00	110,67	115,60	117,12	120,92	126,11	130,79	143,05	149,21			
YHTEENSÄ INDEKSI	130	7805	8695	9164	9547	9962	10615	11505	12753	14429	10806	2997,52	0,28
		100,00	111,40	117,41	122,32	127,63	136,00	147,40	163,39	184,87			
2532 OPERAATTORIT													
MIEHET INDEKSI	119	8208	8709	9338	9822	10420	10940	12280	13121	15189	11049	2831,84	0,26
		100,00	106,10	113,77	119,66	126,95	133,28	149,60	159,86	185,04			
NAISET INDEKSI	125	8531	8769	8987	9173	9344	9438	9716	10022	10451	9464	983,28	0,10
		100,00	102,79	105,34	107,52	109,53	110,63	113,88	117,47	122,51			
YHTEENSÄ INDEKSI	244	8393	8726	9081	9336	9547	9911	10391	11084	13190	10237	2240,12	0,22
		100,00	103,97	108,19	111,23	113,75	118,08	123,80	132,06	157,15			
253 TIETOKONEIDEN KÄYTTÖTEHTÄVISSÄ TOIMIVAT HENKILÖT													
MIEHET INDEKSI	205	7820	8656	9223	9750	10451	10987	12413	13333	15298	11126	3120,53	0,28
		100,00	110,68	117,94	124,67	133,64	140,49	158,72	170,49	195,62			
NAISET INDEKSI	197	8356	8633	8826	9073	9260	9400	9723	10076	10578	9404	1161,25	0,12
		100,00	103,32	105,63	108,59	110,83	112,50	116,37	120,59	126,59			
YHTEENSÄ INDEKSI	402	8176	8634	8890	9260	9542	9939	10576	11569	13419	10282	2521,18	0,25
		100,00	105,60	108,73	113,26	116,71	121,56	129,34	141,50	164,12			
259 MUUT ATK-ALAN AMMATIT													
NAISET INDEKSI	51	8212	8308	8538	8636	8906	9121	9489	9915	10485	9107	1029,38	0,11
		100,00	101,18	103,98	105,17	108,46	111,07	115,56	120,74	127,69			
YHTEENSÄ INDEKSI	59	8207	8331	8533	8581	8906	9130	9466	9888	10360	9084	996,07	0,11
		100,00	101,51	103,98	104,56	108,52	111,25	115,35	120,49	126,24			
25 ATK-ALAAAN KUULUVA TYÖ YM.													
MIEHET INDEKSI	1187	8608	9410	10132	10933	11749	12638	13636	15060	16722	12246	3188,43	0,26
		100,00	109,31	117,70	127,00	136,48	146,81	158,41	174,94	194,25			
NAISET INDEKSI	689	8518	8862	9286	9764	10275	10727	11695	12967	14936	10990	2649,82	0,24
		100,00	104,04	109,02	114,64	120,64	125,94	137,30	152,24	175,35			
YHTEENSÄ INDEKSI	1876	8540	9138	9745	10358	11053	11974	12993	14336	15955	11785	3061,62	0,26
		100,00	107,00	114,11	121,29	129,43	140,21	152,15	167,87	186,82			
261 TUTKIJAT JA SUUNNITTELIJAT													
MIEHET INDEKSI	1923	8107	8540	9495	10472	11447	12475	13563	14697	16457	11949	3368,18	0,28
		100,00	105,34	117,12	129,18	141,20	153,88	167,30	181,28	202,99			
NAISET INDEKSI	1173	8099	8107	8540	9457	10002	10991	12285	13472	14802	10866	2842,22	0,26
		100,00	100,10	105,44	116,77	123,49	135,70	151,68	166,35	182,76			
YHTEENSÄ INDEKSI	3096	8099	8107	9196	9972	10933	11998	13036	14207	16002	11539	3221,77	0,28
		100,00	100,10	113,54	123,12	134,99	148,14	160,96	175,42	197,59			
262 AVUSTAVAT SELVITYSTYÖNTEKIJÄT													
MIEHET INDEKSI	345	7469	7947	8131	8673	9023	9495	9912	10358	10824	9169	1672,56	0,18
		100,00	106,40	108,87	116,13	120,80	127,12	132,71	138,68	144,92			
NAISET INDEKSI	485	7454	8095	8531	9005	9391	9774	9912	10275	10451	9182	1391,26	0,15
		100,00	108,60	114,45	120,80	125,99	131,13	132,98	137,85	140,21			
YHTEENSÄ INDEKSI	830	7458	7978	8337	8884	9260	9614	9912	10327	10716	9177	1513,59	0,16
		100,00	106,98	111,80	119,12	124,17	128,92	132,91	138,47	143,69			

TAULUKKO 7

VALTION KUUKAUSIPALKKAISEN HENKILÖSTÖN LUKUMÄÄRÄT SEKÄ KOKONAISANSION DESIILIT, KESKIHAJONTA JA VAIHTELUKERROIN AMMATTIRYHMITTÄIN JA SUKUPUOLITTAIN MARRASKUUN 1996

VIRKA- JA TYÖSUHTEISET

AMMATTIRYHMÄ JA SUKUPUOLI	LUKU- MÄÄRÄ	1.DES.	2.DES.	3.DES.	4.DES.	5.DES.	6.DES.	7.DES.	8.DES.	9.DES.	KESKIM. KOK.ANSIO	KESKI- HAJONTA	VAIHTELU KERROIN
KOTIMAASSA TOIMIVAT KOKOAIKAISET TÄYSPALKKAISET													
26 YHTEISKUNTATIETEELLINEN YM. SELVITYSTYÖ													
MIEHET INDEKSI	2272	8099 100,00	8304 102,53	9214 113,77	9982 123,24	10711 132,25	11851 146,33	13021 160,77	14278 176,30	16129 199,15	11536	3329,79	0,29
NAISET INDEKSI	1661	8099 100,00	8107 100,10	8540 105,44	9260 114,34	9716 119,96	10153 125,36	10998 135,80	12508 154,43	14233 175,73	10377	2623,97	0,25
YHTEENSÄ INDEKSI	3933	8099 100,00	8107 100,10	8990 111,00	9504 117,35	10153 125,36	10998 135,80	12289 151,74	13623 168,20	15317 189,12	11047	3104,62	0,28
2951 VEROTARKASTAJAT													
MIEHET INDEKSI	362	9457 100,00	10998 116,30	12289 129,95	13282 140,45	14379 152,04	14919 157,76	15282 161,59	16163 170,92	17370 183,68	13745	2815,61	0,20
NAISET INDEKSI	268	9005 100,00	9912 110,08	10358 115,03	10988 122,03	11562 128,40	12256 136,11	13996 155,43	14728 163,56	16277 180,76	12247	2748,37	0,22
YHTEENSÄ INDEKSI	630	9159 100,00	10270 112,13	11187 122,14	11962 130,60	12971 141,62	14379 156,99	15131 165,20	15717 171,60	17009 185,71	13108	2881,97	0,22
2952 VEROVALMISTELIJAT YM.													
MIEHET INDEKSI	314	7183 100,00	7612 105,97	7982 111,13	8257 114,95	8421 117,23	8600 119,72	8826 122,88	9005 125,36	9353 130,21	8351	847,52	0,10
NAISET INDEKSI	2346	7454 100,00	7955 106,72	8370 112,29	8531 114,45	8583 115,14	8774 117,70	9005 120,80	9050 121,41	9542 128,02	8574	790,80	0,09
YHTEENSÄ INDEKSI	2660	7454 100,00	7955 106,72	8312 111,52	8459 113,48	8583 115,14	8774 117,70	9005 120,80	9041 121,29	9447 126,74	8548	800,76	0,09
2953 TULLIVEROVIRKAILIJAT													
MIEHET INDEKSI	306	9135 100,00	9549 104,53	9877 108,12	10358 113,38	10813 118,36	11750 128,62	12523 137,08	14078 154,11	14845 162,50	11558	2411,46	0,21
NAISET INDEKSI	380	9005 100,00	9265 102,89	9452 104,97	9562 106,18	9917 110,13	10368 115,14	10818 120,14	11603 128,85	13128 145,79	10473	1697,41	0,16
YHTEENSÄ INDEKSI	686	9041 100,00	9288 102,74	9562 105,76	9861 109,07	10342 114,40	10673 118,06	11516 127,38	12659 140,02	14379 159,04	10957	2115,29	0,19
295 VEROTUSTEHTÄVÄT/VEROVIRKAILIJAT													
MIEHET INDEKSI	982	7994 100,00	8540 106,82	9005 112,64	9542 119,36	10358 129,56	11796 147,55	13138 164,35	14659 183,36	15878 198,62	11339	3156,30	0,28
NAISET INDEKSI	2994	7620 100,00	8180 107,36	8421 110,52	8583 112,64	8774 115,14	9005 118,18	9260 121,53	9638 126,49	10797 141,69	9144	1694,06	0,19
YHTEENSÄ INDEKSI	3976	7713 100,00	8254 107,03	8540 110,73	8737 113,28	9005 116,75	9260 120,07	9562 123,97	10588 137,29	13660 177,11	9686	2348,59	0,24
297 ISÄNNÖITSIJÄT JA VARASTOPÄÄLLIKÖT													
MIEHET INDEKSI	149	9041 100,00	9422 104,22	9546 105,59	9638 106,61	9638 106,61	9884 109,33	9948 110,03	10383 114,84	11263 124,58	10076	1428,30	0,14
YHTEENSÄ INDEKSI	159	9019 100,00	9413 104,36	9542 105,80	9638 106,87	9638 106,87	9813 108,81	9948 110,30	10383 115,12	11200 124,18	10052	1394,99	0,14
298 VARASTONHOITAJAT													
MIEHET INDEKSI	520	7593 100,00	8131 107,09	8392 110,52	8583 113,03	8774 115,55	9005 118,59	9023 118,83	9279 122,20	9794 128,98	8800	1180,79	0,13
NAISET INDEKSI	114	7666 100,00	8131 106,08	8352 108,96	8575 111,86	8600 112,19	8774 114,45	8802 114,82	9017 117,63	9260 120,80	8626	847,73	0,10
YHTEENSÄ INDEKSI	634	7612 100,00	8131 106,82	8379 110,08	8583 112,75	8774 115,26	8896 116,87	9005 118,29	9260 121,65	9678 127,14	8769	1129,58	0,13
29 MUU HALLINNOLLINEN, TILINPIDOLLINEN JA KONTTORITEKINEN TYÖ													
MIEHET INDEKSI	1653	7828 100,00	8396 107,25	8774 112,08	9005 115,03	9363 119,60	9806 125,27	10755 137,38	12809 163,62	15131 193,29	10423	2806,98	0,27
NAISET INDEKSI	3118	7632 100,00	8180 107,19	8421 110,34	8583 112,46	8774 114,96	9005 117,99	9260 121,34	9562 125,28	10673 139,85	9127	1671,39	0,18
YHTEENSÄ INDEKSI	4771	7749 100,00	8238 106,31	8540 110,21	8730 112,66	9005 116,21	9132 117,84	9542 123,15	10358 133,67	12725 164,21	9576	2221,48	0,23

TAULUKKO 7

VALTION KUUKAUSIPALKKAISEN HENKILÖSTÖN LUKUMÄÄRÄT SEKÄ KOKONAISANSION DESIILIT, KESKIHAJONTA JA VAIHTELUKERROIN AMMATTIRYHMÄIN JA SUKUPUOLITTAIN MARRASKUUN 1996

VIRKA- JA TYÖSUHTEISET

AMMATTIRYHMÄ JA SUKUPUOLI	LUKU- MÄÄRÄ	1.DES.	2.DES.	3.DES.	4.DES.	5.DES.	6.DES.	7.DES.	8.DES.	9.DES.	KESKIM. KOK.ANSIO	KESKI- HAJONTA	VAIHTELU KERROIN
KOTIMAASSA TOIMIVAT KOKOAIKAISET TÄYSPALKKAISET													
2	HALLINNOLLINEN, TILINPIDOLLINEN JA KONTTORITEKNINEN TYÖ												
MIEHET INDEKSI	15186	8131 100,00	9005 110,74	9784 120,32	10933 134,45	12339 151,74	13720 168,72	15131 186,08	17043 209,59	20321 249,90	13407	5225,03	0,39
NAISET INDEKSI	28702	7666 100,00	8180 106,72	8531 111,29	8774 114,45	9023 117,70	9353 122,02	9912 129,30	11198 146,08	14094 183,86	9969	2917,47	0,29
YHTEENSÄ INDEKSI	43888	7828 100,00	8362 106,82	8660 110,63	9023 115,26	9495 121,29	10265 131,13	11760 150,23	13996 178,78	16706 213,40	11159	4205,65	0,38
KAUPALLINEN TYÖ													
311	MAINONTA- JA MYYNTITYÖN JOHTO												
YHTEENSÄ INDEKSI	42	9972 100,00	11076 111,07	12005 120,39	12782 128,18	14038 140,78	15028 150,71	17354 174,04	18830 188,83	21265 213,25	14887	4159,84	0,28
312	MUU KAUPALLINEN TYÖ												
MIEHET INDEKSI	47	8704 100,00	8835 101,51	9061 104,10	9233 106,08	9382 107,79	9540 109,60	9865 113,34	10340 118,80	12626 145,06	9979	1822,49	0,18
NAISET INDEKSI	35	6611 100,00	7439 112,52	8099 122,51	8652 130,87	8987 135,93	9032 136,62	9972 150,83	11126 168,29	12715 192,32	9447	2656,01	0,28
YHTEENSÄ INDEKSI	82	7606 100,00	8528 112,12	8835 116,16	9023 118,63	9228 121,32	9408 123,69	9879 129,89	10577 139,06	12730 167,36	9752	2217,57	0,23
31	KAUPALLINEN TYÖ												
MIEHET INDEKSI	65	8774 100,00	9014 102,74	9233 105,23	9400 107,14	9658 110,08	10265 117,00	12664 144,34	14936 170,23	18463 210,43	11869	4139,95	0,35
NAISET INDEKSI	59	7258 100,00	8237 113,48	8990 123,86	9321 128,42	10410 143,42	11284 155,46	12309 169,59	13537 186,51	15748 216,97	11074	3532,47	0,32
YHTEENSÄ INDEKSI	124	8172 100,00	8829 108,04	9041 110,63	9385 114,84	9917 121,35	10739 131,40	12381 151,50	14706 179,95	17487 213,98	11491	3867,95	0,34
3	KAUPALLINEN TYÖ												
MIEHET INDEKSI	69	8774 100,00	9023 102,84	9234 105,25	9439 107,58	9882 112,64	11355 129,42	13664 155,74	14868 169,47	18374 209,43	11988	4045,37	0,34
NAISET INDEKSI	59	7258 100,00	8237 113,48	8990 123,86	9321 128,42	10410 143,42	11284 155,46	12309 169,59	13537 186,51	15748 216,97	11074	3532,47	0,32
YHTEENSÄ INDEKSI	128	8232 100,00	8835 107,33	9082 110,32	9426 114,50	9987 121,31	11343 137,80	12669 153,89	14596 177,30	17443 211,89	11567	3830,19	0,33
MAA- JA METSÄTALOUS, KALASTUSTYÖ													
402	MAATALOUSTYÖNTEKIJÄT JA ELÄINTENHOITAJAT												
MIEHET INDEKSI	31	6494 100,00	7155 110,18	7853 120,92	8241 126,90	8583 132,15	8887 136,85	9535 146,81	9813 151,10	11173 172,05	8765	1767,46	0,20
NAISET INDEKSI	93	6502 100,00	7056 108,52	7538 115,93	8091 124,43	8321 127,97	8474 130,33	8779 135,01	9371 144,12	10026 154,19	8276	1334,37	0,16
YHTEENSÄ INDEKSI	124	6504 100,00	7076 108,78	7714 118,60	8149 125,28	8321 127,93	8583 131,96	8881 136,55	9524 146,43	10141 155,91	8399	1462,52	0,17
40	MAATILATALOUS JA ELÄINTENHOITO												
MIEHET INDEKSI	46	7021 100,00	7838 111,65	8261 117,67	8701 123,94	9177 130,72	9680 137,88	10036 142,95	10192 145,18	11165 159,03	9201	1713,71	0,19
NAISET INDEKSI	94	6504 100,00	7059 108,53	7601 116,87	8097 124,48	8321 127,93	8479 130,37	8821 135,62	9392 144,40	10014 153,96	8294	1337,87	0,16
YHTEENSÄ INDEKSI	140	6614 100,00	7183 108,60	7856 118,77	8221 124,30	8459 127,89	8774 132,64	9367 141,62	9764 147,62	10224 154,57	8592	1526,87	0,18

TAULUKKO 7

VALTION KUUKAUSIPALKKAISEN HENKILÖSTÖN LUKUMÄÄRÄT SEKÄ KOKONAISANSION DESIILIT, KESKIHAJONTA JA VAIHTELUKERROIN AMMATTIRYHMITTÄIN JA SUKUPUOLITTAIN MARRASKUUSSA 1996

VIRKA- JA TYÖSUHTEISET

AMMATTIRYHMÄ JA SUKUPUOLI	LUKU- MÄÄRÄ	1.DES.	2.DES.	3.DES.	4.DES.	5.DES.	6.DES.	7.DES.	8.DES.	9.DES.	KESKIM. KOK.ANSIO	KESKI- HAJONTA	VAIHTELU KERROIN	
KOTIMAASSA TOIMIVAT KOKOAIKAISET TÄYSPALKKAISET														
411	TYÖNJOHTAJAT													
	NAISET	49	7303	7583	7964	8396	8472	8668	9006	9112	9514	8449	972,04	0,12
	INDEKSI		100,00	103,82	109,05	114,96	116,00	118,68	123,32	124,76	130,26			
	YHTEENSÄ	76	7458	7988	8396	8556	8928	9064	9286	9807	10796	9038	1632,26	0,18
	INDEKSI		100,00	107,10	112,57	114,72	119,71	121,53	124,51	131,50	144,74			
41	PUUTARHA- JA PUISTOTYÖ													
	NAISET	51	7048	7546	7955	8113	8455	8661	8958	9061	9457	8381	1048,11	0,13
	INDEKSI		100,00	107,07	112,86	115,11	119,96	122,89	127,10	128,56	134,18			
	YHTEENSÄ	79	7396	7955	8223	8541	8800	9023	9260	9676	10776	8944	1685,65	0,19
	INDEKSI		100,00	107,55	111,18	115,48	118,98	121,99	125,21	130,83	145,70			
421	ESIMIEHET													
	MIEHET	55	8131	8626	9205	9662	9853	10214	10358	10652	11153	9809	1276,59	0,13
	INDEKSI		100,00	106,08	113,20	118,83	121,17	125,61	127,38	131,00	137,16			
	YHTEENSÄ	71	8060	8552	9212	9687	9863	10156	10358	10609	11073	9777	1232,23	0,13
	INDEKSI		100,00	106,10	114,29	120,18	122,36	126,00	128,51	131,63	137,38			
42	RIISTANHOITO JA METSÄSTYS SEKÄ KALASTUS													
	MIEHET	56	7972	8455	9154	9629	9843	10189	10358	10635	11140	9759	1321,23	0,14
	INDEKSI		100,00	106,06	114,82	120,78	123,47	127,81	129,93	133,40	139,74			
	YHTEENSÄ	72	7950	8472	9206	9687	9858	10153	10358	10609	11060	9737	1267,94	0,13
	INDEKSI		100,00	106,57	115,80	121,85	124,00	127,71	130,29	133,46	139,12			
442	METSÄ- JA UIITTOTYÖNTEKIJÄT													
	MIEHET	62	7317	7712	7868	8093	8254	8347	8634	8925	9274	8226	953,99	0,12
	INDEKSI		100,00	105,40	107,53	110,62	112,82	114,08	118,01	121,98	126,76			
	YHTEENSÄ	64	7320	7712	7868	8099	8275	8362	8643	8939	9423	8269	969,78	0,12
	INDEKSI		100,00	105,36	107,49	110,65	113,05	114,24	118,08	122,13	128,74			
44	METSÄTYÖ													
	MIEHET	69	7312	7712	7880	8101	8321	8478	8650	9102	9459	8280	1038,78	0,13
	INDEKSI		100,00	105,46	107,77	110,78	113,79	115,94	118,29	124,48	129,36			
	YHTEENSÄ	72	7317	7712	7932	8120	8325	8498	8691	9243	9488	8316	1040,36	0,13
	INDEKSI		100,00	105,40	108,42	110,98	113,78	116,15	118,78	126,33	129,68			
4	MAA- JA METSÄTALOUS, KALASTUSTYÖ													
	MIEHET	199	7426	7947	8301	8635	9041	9413	9829	10241	10957	9147	1611,99	0,18
	INDEKSI		100,00	107,02	111,78	116,29	121,75	126,76	132,37	137,92	147,55			
	NAISET	164	6654	7394	7905	8180	8455	8660	9023	9591	10143	8470	1282,75	0,15
	INDEKSI		100,00	111,12	118,80	122,94	127,06	130,15	135,59	144,14	152,42			
	YHTEENSÄ	363	7055	7760	8122	8396	8660	9046	9521	10065	10567	8841	1508,62	0,17
	INDEKSI		100,00	110,00	115,12	119,01	122,75	128,22	134,96	142,66	149,78			
KULJETUS- JA LIIKENNETYÖ														
601	KANSIPÄÄLLYSTÖ													
	MIEHET	116	12408	13486	14701	15152	16220	17483	19598	21026	22958	17261	4556,08	0,26
	INDEKSI		100,00	108,69	118,48	122,12	130,72	140,90	157,95	169,45	185,02			
	YHTEENSÄ	118	12448	13574	14666	15053	16027	17450	19587	20858	22953	17211	4533,00	0,26
	INDEKSI		100,00	109,05	117,82	120,92	128,75	140,19	157,35	167,56	184,39			

VIRKA- JA TYÖSUHTEISET

AMMATTIRYHMÄ JA SUKUPUOLI	LUKU- MÄÄRÄ	1.DES.	2.DES.	3.DES.	4.DES.	5.DES.	6.DES.	7.DES.	8.DES.	9.DES.	KESKIM. KOK.ANSIO	KESKI- HAJONTA	VAIHTELU KERROIN
KOTIMAASSA TOIMIVAT KOKOAIKAISET TÄYSPALKKAISET													
6021 LUOTSAUSPÄÄLLIKÖT YM.													
MIEHET INDEKSI	33	15558	16248	18540	19310	20548	21457	22586	23770	24733	20149	3600,70	0,18
YHTEENSÄ INDEKSI	33	15558	16248	18540	19310	20548	21457	22586	23770	24733	20149	3600,70	0,18
6022 LUOTSIT YM.													
MIEHET INDEKSI	417	12032	13498	14512	15472	16874	18073	19538	20673	22460	17117	4059,43	0,24
YHTEENSÄ INDEKSI	417	12032	13498	14512	15472	16874	18073	19538	20673	22460	17117	4059,43	0,24
602 LUOTSIT YM.													
MIEHET INDEKSI	455	12363	13650	14654	15592	17111	18297	19722	20827	22686	17310	4091,22	0,24
YHTEENSÄ INDEKSI	456	12365	13656	14654	15590	17111	18297	19716	20823	22681	17303	4089,58	0,24
6032 KONEMESTARIT													
MIEHET INDEKSI	111	9542	9793	10466	12628	14150	14852	16167	17538	20129	14395	4788,76	0,33
YHTEENSÄ INDEKSI	111	9542	9793	10466	12628	14150	14852	16167	17538	20129	14395	4788,76	0,33
603 KONEPÄÄLLYSTÖ													
MIEHET INDEKSI	111	9542	9793	10466	12628	14150	14852	16167	17538	20129	14395	4788,76	0,33
YHTEENSÄ INDEKSI	111	9542	9793	10466	12628	14150	14852	16167	17538	20129	14395	4788,76	0,33
60 MERIPÄÄLLYSTÖTYÖ													
MIEHET INDEKSI	682	11240	13099	14223	15086	16269	17756	19212	20630	22654	16827	4418,17	0,26
YHTEENSÄ INDEKSI	685	11243	13115	14221	15071	16244	17739	19178	20620	22641	16816	4411,82	0,26
611 KANSIMIEHISTÖ SEKÄ PIENTEN ALUSTEN KULJETTAJAT													
MIEHET INDEKSI	119	9463	10088	10485	10981	11379	11902	12470	13341	14425	11760	2462,39	0,21
YHTEENSÄ INDEKSI	119	9463	10088	10485	10981	11379	11902	12470	13341	14425	11760	2462,39	0,21
612 KONEMIEHISTÖ													
MIEHET INDEKSI	85	7939	8862	10042	10541	10922	11482	12094	12550	12855	10949	2239,95	0,20
YHTEENSÄ INDEKSI	86	7960	8693	10042	10534	10922	11454	12091	12540	12851	10920	2242,39	0,21
61 KANSI- JA KONEMIEHISTÖTYÖ													
MIEHET INDEKSI	204	8658	9868	10322	10732	11333	11759	12121	12847	13590	11422	2400,31	0,21
YHTEENSÄ INDEKSI	205	8634	9863	10286	10695	11333	11755	12107	12842	13555	11408	2403,13	0,21
641 MOOTTORIAJONEUVON- JA RAITIOVAUNUKULJETTAJAT													
MIEHET INDEKSI	1489	8617	9403	9982	10546	11053	11689	12314	13098	14273	11368	2387,05	0,21
YHTEENSÄ INDEKSI	1495	8617	9400	9972	10525	11053	11673	12302	13082	14264	11357	2389,02	0,21

TAULUKKO 7

VALTION KUUKAUSIPALKKAISEN HENKILÖSTÖN LUKUMÄÄRÄT SEKÄ KOKONAISANSION DESIILIT, KESKIHAJONTA JA VAIHTELUKERROIN AMMATTIRYHMITTÄIN JA SUKUPUOLITTAIN MARRASKUUSSA 1996

VIRKA- JA TYÖSUHTEISET

AMMATTIRYHMÄ JA SUKUPUOLI	LUKU- MÄÄRÄ	1.DES.	2.DES.	3.DES.	4.DES.	5.DES.	6.DES.	7.DES.	8.DES.	9.DES.	KESKIM. KOK.ANSIO	KESKI- HAJONTA	VAIHTELU KERROIN
KOTIMAASSA TOIMIVAT KOKOAIKAISET TÄYSPALKKAISET													
649 MUUT TIELIIKENNETYÖN AMMATIT													
MIEHET INDEKSI	68	7189 100,00	8083 112,43	8202 114,09	8452 117,56	8730 121,43	8941 124,37	9086 126,39	9361 130,21	10684 148,62	8748	1207,84	0,14
YHTEENSÄ INDEKSI	69	7193 100,00	8083 112,37	8213 114,18	8411 116,93	8730 121,36	8928 124,12	9077 126,19	9357 130,08	10663 148,23	8741	1200,43	0,14
64 TIELIIKENNETYÖ													
MIEHET INDEKSI	1557	8518 100,00	9259 108,71	9868 115,86	10431 122,46	10965 128,74	11570 135,84	12228 143,56	13023 152,90	14179 166,46	11253	2408,03	0,21
YHTEENSÄ INDEKSI	1564	8496 100,00	9251 108,88	9863 116,08	10420 122,64	10949 128,87	11537 135,78	12216 143,78	13023 153,28	14179 166,88	11242	2409,76	0,21
655 JUNA- JA ASEMMAMIEHET													
YHTEENSÄ INDEKSI	31	9367 100,00	9862 105,28	10416 111,20	11197 119,54	11831 126,31	13698 146,24	14321 152,90	16022 171,05	18715 199,81	13047	3542,39	0,27
65 LIIKENTEEN JOHTO- JA LIIKENNETTÄ PALVELEVA TYÖ													
MIEHET INDEKSI	61	9855 100,00	10698 108,56	11392 115,60	12335 125,17	12971 131,63	14379 145,91	15850 160,83	17041 172,93	21945 222,69	14533	4701,44	0,32
YHTEENSÄ INDEKSI	84	9875 100,00	10562 106,95	11429 115,73	12050 122,02	12765 129,27	13984 141,61	14544 147,27	16163 163,67	20771 210,33	14011	4321,38	0,31
663 PUHELINVAIHTENHOITAJAT													
NAISET INDEKSI	152	7145 100,00	7542 105,57	7846 109,82	8068 112,93	8296 116,11	8455 118,34	8581 120,11	8826 123,54	9266 129,69	8289	952,34	0,11
YHTEENSÄ INDEKSI	154	7055 100,00	7533 106,78	7817 110,79	8030 113,81	8296 117,59	8455 119,84	8571 121,48	8826 125,11	9262 131,28	8274	955,94	0,12
664 SÄHKÖTTÄJÄT													
NAISET INDEKSI	205	8099 100,00	8230 101,61	8583 105,97	8800 108,65	9086 112,19	9457 116,77	9882 122,02	10379 128,15	11198 138,26	9346	1305,16	0,14
YHTEENSÄ INDEKSI	223	8093 100,00	8296 102,51	8634 106,69	8871 109,61	9168 113,29	9598 118,60	9992 123,47	10555 130,43	11461 141,62	9473	1513,07	0,16
66 POSTI- JA TIETOLIIKENNETYÖ													
NAISET INDEKSI	365	7447 100,00	7994 107,36	8230 110,52	8455 113,54	8652 116,18	8951 120,20	9307 124,98	9887 132,78	10933 146,81	8937	1324,42	0,15
YHTEENSÄ INDEKSI	387	7448 100,00	8001 107,42	8230 110,49	8455 113,52	8747 117,44	9023 121,14	9436 126,69	10075 135,27	11098 149,00	9030	1478,18	0,16
692 KANAVAN- JA LOSSINHOITAJAT, SATAMAVARTIJAT													
MIEHET INDEKSI	271	9001 100,00	10265 114,04	10930 121,43	11276 125,27	11609 128,97	11975 133,04	12341 137,11	12833 142,58	13790 153,20	11598	1800,73	0,16
YHTEENSÄ INDEKSI	279	8999 100,00	10229 113,67	10924 121,39	11267 125,19	11585 128,74	11972 133,03	12349 137,22	12829 142,56	13740 152,68	11581	1796,81	0,16
699 MUUT KULJETUS- JA LIIKENNETYÖN AMMATIT													
MIEHET INDEKSI	97	8399 100,00	9547 113,67	10198 121,41	10608 126,30	10889 129,64	11539 137,38	12505 148,88	13003 154,81	13514 160,90	11059	2190,87	0,20
YHTEENSÄ INDEKSI	101	7721 100,00	8831 114,37	10106 130,89	10430 135,08	10835 140,33	11184 144,85	12391 160,48	12943 167,63	13487 174,68	10945	2241,57	0,20
69 MUU KULJETUS- JA LIIKENNETYÖ													
MIEHET INDEKSI	369	8751 100,00	9971 113,94	10678 122,02	11053 126,31	11539 131,86	11950 136,56	12371 141,37	12908 147,51	13740 157,02	11448	1925,90	0,17
YHTEENSÄ INDEKSI	381	8650 100,00	9929 114,79	10624 122,83	11031 127,53	11493 132,87	11939 138,03	12354 142,82	12863 148,71	13666 158,00	11405	1945,15	0,17

TAULUKKO 7

VALTION KUUKAUSIPALKKAISEN HENKILÖSTÖN LUKUMÄÄRÄT SEKÄ KOKONAISANSION DESIILIT, KESKIHAJONTA JA VAIHTELUKERROIN AMMATTIRYHMITTÄIN JA SUKUPUOLITTAIN MARRASKUUSSA 1996
VIRKA- JA TYÖSUHTEISET

AMMATTIRYHMÄ JA SUKUPUOLI	LUKU- MÄÄRÄ	1.DES.	2.DES.	3.DES.	4.DES.	5.DES.	6.DES.	7.DES.	8.DES.	9.DES.	KESKIM. KOK.ANSIO	KESKI- HAJONTA	VAIHTELU KERROIN
KOTIMAASSA TOIMIVAT KOKOAIKAISET TÄYSPALKKAISET													
6	KULJETUS- JA LIIKENNETYÖ												
MIEHET INDEKSI	2901	8753	9764	10462	11087	11796	12575	13433	14891	18068	12656	3833,28	0,30
		100,00	111,56	119,53	126,67	134,77	143,68	153,48	170,13	206,43			
NAISET INDEKSI	426	7447	8022	8296	8472	8809	9169	9729	10641	11925	9360	2019,27	0,22
		100,00	107,71	111,39	113,76	118,28	123,12	130,64	142,89	160,13			
YHTEENSÄ INDEKSI	3327	8404	9214	9972	10727	11424	12167	13102	14465	17468	12234	3813,98	0,31
		100,00	109,64	118,65	127,63	135,93	144,77	155,89	172,12	207,84			
TEOLLINEN TYÖ 1, KONEENHOITO YMS.													
752 KONEENASENTAJAT YM. (53)													
MIEHET INDEKSI	460	7959	8531	8835	9068	9279	9542	10127	10911	12296	9739	1833,32	0,19
		100,00	107,20	111,02	113,94	116,59	119,90	127,25	137,09	154,50			
YHTEENSÄ INDEKSI	462	7960	8531	8835	9068	9279	9542	10121	10911	12293	9735	1830,31	0,19
		100,00	107,18	110,99	113,92	116,57	119,88	127,15	137,07	154,43			
753 KONEEN- JA MOOTTORINKORJAAJAT (53)													
MIEHET INDEKSI	311	7588	8521	9251	10070	10716	11031	11333	11624	12196	10271	1890,36	0,18
		100,00	112,30	121,92	132,71	141,23	145,38	149,36	153,19	160,74			
NAISET INDEKSI	77	7058	7454	7689	7696	7836	7836	7836	7947	8695	7824	575,77	0,07
		100,00	105,61	108,94	109,05	111,03	111,03	111,03	112,60	123,20			
YHTEENSÄ INDEKSI	388	7386	7836	8261	9020	9779	10716	11087	11459	11972	9786	1970,47	0,20
		100,00	106,09	111,84	122,12	132,39	145,08	150,10	155,13	162,08			
75 KONEPAJA- JA RAKENNUSMETALLITYÖ													
MIEHET INDEKSI	848	7860	8531	8978	9260	9576	10337	10987	11538	12463	10121	2304,52	0,23
		100,00	108,55	114,22	117,82	121,84	131,52	139,79	146,80	158,57			
NAISET INDEKSI	80	7094	7491	7692	7696	7836	7836	7868	8267	8756	7862	596,50	0,08
		100,00	105,60	108,44	108,49	110,46	110,46	110,90	116,53	123,43			
YHTEENSÄ INDEKSI	928	7689	8189	8774	9086	9391	10055	10802	11435	12339	9926	2299,00	0,23
		100,00	106,50	114,11	118,18	122,14	130,77	140,49	148,72	160,48			
761 SÄHKÖASENTAJAT (53)													
MIEHET INDEKSI	91	8849	9177	9497	10545	11609	12442	13316	14568	18330	12576	4445,63	0,35
		100,00	103,71	107,32	119,16	131,18	140,59	150,47	164,63	207,13			
YHTEENSÄ INDEKSI	91	8849	9177	9497	10545	11609	12442	13316	14568	18330	12576	4445,63	0,35
		100,00	103,71	107,32	119,16	131,18	140,59	150,47	164,63	207,13			
764 TELE- JA ELEKTRONIIKKA-ASENTAJAT (53)													
MIEHET INDEKSI	33	8225	8882	9055	10519	10835	11031	11133	11712	12206	10499	1914,94	0,18
		100,00	107,99	110,10	127,89	131,73	134,12	135,36	142,40	148,41			
YHTEENSÄ INDEKSI	33	8225	8882	9055	10519	10835	11031	11133	11712	12206	10499	1914,94	0,18
		100,00	107,99	110,10	127,89	131,73	134,12	135,36	142,40	148,41			
769 MUUT SÄHKÖTYÖN AMMATIT (53)													
MIEHET INDEKSI	64	6976	7584	7860	8043	8111	8263	8265	8413	8647	7976	642,67	0,08
		100,00	108,72	112,67	115,29	116,28	118,45	118,48	120,60	123,96			
NAISET INDEKSI	40	6678	7469	7650	7820	8043	8213	8263	8871	9288	8049	916,16	0,11
		100,00	111,85	114,57	117,12	120,44	123,00	123,74	132,84	139,10			
YHTEENSÄ INDEKSI	104	6933	7551	7682	8014	8067	8263	8263	8472	8848	8004	756,11	0,09
		100,00	108,92	110,79	115,58	116,35	119,17	119,17	122,19	127,61			
76 SÄHKÖTYÖ													
MIEHET INDEKSI	209	7758	8214	8413	8936	9344	10128	11071	12148	14384	10515	3642,56	0,35
		100,00	105,88	108,44	115,18	120,44	130,55	142,70	156,58	185,41			
NAISET INDEKSI	41	6687	7469	7650	7833	8043	8218	8302	9014	9288	8079	924,35	0,11
		100,00	111,69	114,41	117,14	120,27	122,90	124,16	134,80	138,90			
YHTEENSÄ INDEKSI	250	7559	8043	8263	8514	9086	9386	10541	11719	13801	10116	3469,58	0,34
		100,00	106,40	109,31	112,64	120,20	124,17	139,44	155,04	182,58			

TAULUKKO 7

VALTION KUUKAUSIPALKKAISEN HENKILÖSTÖN LUKUMÄÄRÄT SEKÄ KOKONAISANSION DESIILLIT, KESKIHAJONTA JA VAIHTELUKERROIN AMMATTIRYHMÄIN JA SUKUPUOLITTAIN JA SUKUPUOLITTAIN MARRASKUUSSA 1996

VIRKA- JA TYÖSUHTEISET

AMMATTIRYHMÄ JA SUKUPUOLI	LUKU- MÄÄRÄ	1.DES.	2.DES.	3.DES.	4.DES.	5.DES.	6.DES.	7.DES.	8.DES.	9.DES.	KESKIM. KOK.ANSIO	KESKI- HAJONTA	VAIHTELU KERROIN
KOTIMAASSA TOIMIVAT KOKOAIKAISET TÄYSPALKKAISET													
770 PUUTYÖNTEKIJÄT YM. (53)													
MIEHET	56	7506	8248	8474	8643	8884	10306	10306	10306	10497	9289	1399,28	0,15
INDEKSI		100,00	109,88	112,90	115,14	118,35	137,30	137,30	137,30	139,84			
YHTEENSÄ	56	7506	8248	8474	8643	8884	10306	10306	10306	10497	9289	1399,28	0,15
INDEKSI		100,00	109,88	112,90	115,14	118,35	137,30	137,30	137,30	139,84			
77 PUUTYÖ													
MIEHET	56	7506	8248	8474	8643	8884	10306	10306	10306	10497	9289	1399,28	0,15
INDEKSI		100,00	109,88	112,90	115,14	118,35	137,30	137,30	137,30	139,84			
YHTEENSÄ	56	7506	8248	8474	8643	8884	10306	10306	10306	10497	9289	1399,28	0,15
INDEKSI		100,00	109,88	112,90	115,14	118,35	137,30	137,30	137,30	139,84			
792 MUU MAA- JA VESIRAKENNUS JA KUNNOSSAPITOTYÖ (53)													
MIEHET	261	6158	6158	6390	6751	7083	7556	7910	8187	8519	7315	1137,22	0,16
INDEKSI		100,00	100,00	103,77	109,64	115,03	122,70	128,45	132,95	138,35			
YHTEENSÄ	275	6158	6158	6467	6819	7176	7735	7986	8238	8531	7342	1126,87	0,15
INDEKSI		100,00	100,00	105,02	110,74	116,53	125,61	129,69	133,78	138,54			
7931 KIRVESMIEHET (53)													
MIEHET	46	6585	6971	7857	8075	8075	8192	8393	8795	9249	8037	954,55	0,12
INDEKSI		100,00	105,87	119,32	122,63	122,63	124,41	127,47	133,56	140,47			
YHTEENSÄ	46	6585	6971	7857	8075	8075	8192	8393	8795	9249	8037	954,55	0,12
INDEKSI		100,00	105,87	119,32	122,63	122,63	124,41	127,47	133,56	140,47			
793 TALONRAKENNUSTYÖ													
MIEHET	49	6539	6971	7847	8075	8075	8284	8457	8823	9301	8063	1007,51	0,12
INDEKSI		100,00	106,61	120,01	123,49	123,49	126,69	129,33	134,93	142,25			
YHTEENSÄ	49	6539	6971	7847	8075	8075	8284	8457	8823	9301	8063	1007,51	0,12
INDEKSI		100,00	106,61	120,01	123,49	123,49	126,69	129,33	134,93	142,25			
799 MUUT RAKENNUSTYÖN AMMATIT (53)													
MIEHET	95	6758	7673	8059	8342	8835	9251	9745	10214	10705	8907	1576,70	0,18
INDEKSI		100,00	113,54	119,24	123,43	130,73	136,89	144,20	151,13	158,41			
YHTEENSÄ	95	6758	7673	8059	8342	8835	9251	9745	10214	10705	8907	1576,70	0,18
INDEKSI		100,00	113,54	119,24	123,43	130,73	136,89	144,20	151,13	158,41			
79 RAKENNUSTYÖ													
MIEHET	405	6158	6387	6751	7219	7758	8059	8287	8695	9745	7779	1406,80	0,18
INDEKSI		100,00	103,72	109,64	117,23	125,99	130,87	134,58	141,20	158,25			
YHTEENSÄ	420	6158	6390	6758	7314	7809	8059	8283	8634	9711	7779	1388,89	0,18
INDEKSI		100,00	103,77	109,75	118,77	126,81	130,87	134,51	140,21	157,70			
7 TEOLLINEN TYÖ 1, KONEENHOITO YMS.													
MIEHET	1540	6758	7758	8238	8647	9086	9538	10306	11148	12198	9515	2543,08	0,27
INDEKSI		100,00	114,80	121,90	127,95	134,45	141,13	152,50	164,95	180,49			
NAISET	147	7034	7523	7696	7831	7836	7947	8223	8336	8851	7949	729,51	0,09
INDEKSI		100,00	106,95	109,42	111,33	111,40	112,98	116,91	118,51	125,83			
YHTEENSÄ	1687	6815	7696	8075	8472	8942	9335	10086	10987	12034	9378	2478,84	0,26
INDEKSI		100,00	112,93	118,48	124,31	131,21	136,97	147,99	161,22	176,58			
TEOLLINEN TYÖ 2, KONEENHOITO YMS.													
803 PAINAJAT (54)													
YHTEENSÄ	48	7670	7955	8410	8540	8800	9023	9211	9462	10384	8938	1201,20	0,13
INDEKSI		100,00	103,71	109,65	111,34	114,73	117,63	120,08	123,36	135,38			

VIRKA- JA TYÖSUHTEISET

AMMATTIRYHMÄ JA SUKUPUOLI	LUKU- MÄÄRÄ	1.DES.	2.DES.	3.DES.	4.DES.	5.DES.	6.DES.	7.DES.	8.DES.	9.DES.	KESKIM. KOK.ANSIO	KESKI- HAJONTA	VAIHTELU KERROIN
KOTIMAASSA TOIMIVAT KOKOAIKAISET TÄYSPALKKAISET													
80 GRAAFINEN TYÖ													
MIHET INDEKSI	46	7828 100,00	8421 107,57	8540 109,09	8634 110,30	9127 116,59	9382 119,84	9818 125,42	10431 133,24	11478 146,62	9353	1469,95	0,16
NAISET INDEKSI	58	7894 100,00	8158 103,36	8320 105,40	8575 108,63	8835 111,93	9053 114,68	9266 117,39	9484 120,15	9916 125,62	9039	1786,34	0,20
YHTEENSÄ INDEKSI	104	7828 100,00	8230 105,13	8452 107,97	8634 110,30	9005 115,03	9213 117,69	9419 120,32	9818 125,42	10432 133,26	9178	1653,60	0,18
872 RAKENNUSKONEEN KULJETTAJAT YM. (53)													
MIHET INDEKSI	456	9071 100,00	9853 108,62	10234 112,83	10736 118,36	11243 123,95	11702 129,01	12294 135,54	12923 142,48	13977 154,10	11469	2003,55	0,17
YHTEENSÄ INDEKSI	456	9071 100,00	9853 108,62	10234 112,83	10736 118,36	11243 123,95	11702 129,01	12294 135,54	12923 142,48	13977 154,10	11469	2003,55	0,17
87 TYÖKONEIDEN KÄYTTÖ													
MIHET INDEKSI	472	8843 100,00	9704 109,74	10133 114,59	10616 120,05	11187 126,50	11655 131,80	12250 138,53	12871 145,54	13940 157,63	11366	2057,74	0,18
YHTEENSÄ INDEKSI	472	8843 100,00	9704 109,74	10133 114,59	10616 120,05	11187 126,50	11655 131,80	12250 138,53	12871 145,54	13940 157,63	11366	2057,74	0,18
882 VARASTOTYÖNTEKIJÄT (54)													
MIHET INDEKSI	257	6443 100,00	7034 109,18	7503 116,46	7673 119,09	7836 121,63	8048 124,92	8230 127,74	8339 129,43	8590 133,32	7761	864,47	0,11
NAISET INDEKSI	124	6591 100,00	7060 107,12	7328 111,19	7589 115,15	7696 116,78	7836 118,90	7981 121,09	8211 124,58	8560 129,87	7649	754,28	0,10
YHTEENSÄ INDEKSI	381	6513 100,00	7039 108,08	7454 114,45	7650 117,47	7805 119,84	7957 122,18	8172 125,48	8315 127,67	8583 131,78	7725	830,89	0,11
88 PAKKAUS- VARASTO- JA KUORMAUSTYÖ													
MIHET INDEKSI	257	6443 100,00	7034 109,18	7503 116,46	7673 119,09	7836 121,63	8048 124,92	8230 127,74	8339 129,43	8590 133,32	7761	864,47	0,11
NAISET INDEKSI	125	6598 100,00	7073 107,20	7328 111,07	7589 115,03	7696 116,65	7836 118,77	8043 121,90	8221 124,61	8583 130,08	7668	779,87	0,10
YHTEENSÄ INDEKSI	382	6513 100,00	7040 108,10	7454 114,45	7655 117,54	7805 119,84	7971 122,40	8172 125,48	8321 127,76	8585 131,82	7731	837,86	0,11
8 TEOLLINEN TYÖ 2, KONEENHOITO YMS.													
MIHET INDEKSI	785	7454 100,00	7907 106,08	8362 112,19	8791 117,94	9784 131,26	10441 140,07	11254 150,98	12107 162,42	13260 177,89	10037	2396,59	0,24
NAISET INDEKSI	189	6855 100,00	7328 106,91	7600 110,87	7791 113,66	7915 115,47	8203 119,67	8455 123,34	8841 128,98	9322 135,99	8116	1338,89	0,16
YHTEENSÄ INDEKSI	974	7253 100,00	7696 106,11	8131 112,11	8455 116,57	9009 124,21	9871 136,10	10648 146,80	11655 160,69	12895 177,78	9664	2356,30	0,24
PALVELUTYÖ YM.													
9031 KOMISARIOT YM.													
MIHET INDEKSI	480	14787 100,00	15176 102,63	15678 106,02	16067 108,65	16539 111,85	17301 117,00	17597 119,01	18500 125,11	21226 143,55	17196	2630,76	0,15
YHTEENSÄ INDEKSI	487	14787 100,00	15176 102,63	15679 106,04	16076 108,72	16523 111,74	17315 117,09	17615 119,12	18485 125,01	21190 143,30	17192	2616,52	0,15
9032 MUUT POLIISIT													
MIHET INDEKSI	6571	10058 100,00	10933 108,70	11539 114,73	12058 119,89	12563 124,91	13141 130,66	13870 137,91	14891 148,05	16589 164,94	13020	2793,67	0,21
NAISET INDEKSI	455	8557 100,00	9168 107,14	9745 113,88	10394 121,47	10998 128,53	11661 136,27	12253 143,19	13360 156,13	15452 180,58	11491	2879,20	0,25
YHTEENSÄ INDEKSI	7026	9872 100,00	10791 109,31	11436 115,84	11973 121,28	12475 126,36	13076 132,45	13815 139,93	14817 150,08	16506 167,20	12921	2824,28	0,22

TAULUKKO 7

VALTION KUUKAUSIPALKKAISEN HENKILÖSTÖN LUKUMÄÄRÄT SEKÄ KOKONAISANSION DESIILIT, KESKIHAJONTA JA VAIHTELUKERROIN AMMATTIRYHMITTÄIN JA SUKUPUOLITTAIN MARRASKUUN 1996

VIRKA- JA TYÖSUHTEISET

AMMATTIRYHMÄ JA SUKUPUOLI	LUKU- MÄÄRÄ	1.DES.	2.DES.	3.DES.	4.DES.	5.DES.	6.DES.	7.DES.	8.DES.	9.DES.	KESKIM. KOK.ANSIO	KESKI- HAJONTA	VAIHTELU KERROIN
KOTIMAASSA TOIMIVAT KOKOAIKAISET TÄYSPALKKAISET													
903 POLIISIT													
MIEHET	7051	10128	11020	11643	12204	12765	13420	14310	15421	17197	13305	2974,81	0,22
INDEKSI		100,00	108,81	114,96	120,49	126,04	132,50	141,28	152,26	169,79			
NAISET	462	8575	9186	9785	10493	11009	11690	12386	13656	15632	11574	2939,14	0,25
INDEKSI		100,00	107,12	114,11	122,37	128,39	136,33	144,44	159,25	182,30			
YHTEENSÄ	7513	9952	10900	11551	12107	12676	13340	14221	15329	17081	13198	3001,38	0,23
INDEKSI		100,00	109,53	116,07	121,65	127,38	134,04	142,90	154,03	171,64			
9041 TULLIVALVONTAESIMIEHET JA SATAMATARKASTAJAT													
MIEHET	111	10379	10609	11338	11973	12791	14003	14611	16131	17735	13644	3431,26	0,25
INDEKSI		100,00	102,22	109,24	115,36	123,24	134,92	140,78	155,43	170,88			
YHTEENSÄ	118	10342	10609	11273	11742	12734	13909	14497	16041	17592	13521	3389,69	0,25
INDEKSI		100,00	102,58	109,00	113,53	123,12	134,49	140,17	155,10	170,10			
9042 TULLIVARTIJAT													
MIEHET	633	8167	8889	9335	9982	10641	11367	11945	12701	13779	10846	2284,04	0,21
INDEKSI		100,00	108,84	114,29	122,21	130,29	139,18	146,26	155,50	168,71			
NAISET	208	7614	7986	8197	8410	8800	9089	9807	10534	11860	9186	1606,71	0,17
INDEKSI		100,00	104,89	107,65	110,45	115,57	119,36	128,80	138,35	155,75			
YHTEENSÄ	841	7875	8435	8969	9390	10072	10845	11551	12392	13369	10435	2252,69	0,22
INDEKSI		100,00	107,11	113,88	119,23	127,89	137,71	146,67	157,35	169,76			
9043 RAJA- JA MERIVARTIJAT													
MIEHET	1719	7929	8980	9677	10265	10813	11311	11891	12597	13787	10875	2259,23	0,21
INDEKSI		100,00	113,26	122,04	129,46	136,37	142,65	149,96	158,87	173,88			
YHTEENSÄ	1719	7929	8980	9677	10265	10813	11311	11891	12597	13787	10875	2259,23	0,21
INDEKSI		100,00	113,26	122,04	129,46	136,37	142,65	149,96	158,87	173,88			
904 TULLIVARTIJAT JA RAJAVARTIJAT													
MIEHET	2463	8026	9005	9677	10286	10845	11413	12017	12777	13996	10992	2399,79	0,22
INDEKSI		100,00	112,19	120,56	128,15	135,12	142,19	149,72	159,19	174,37			
NAISET	215	7620	7986	8197	8438	8809	9159	9942	10754	11974	9264	1666,37	0,18
INDEKSI		100,00	104,81	107,57	110,74	115,60	120,20	130,47	141,13	157,15			
YHTEENSÄ	2678	7955	8826	9476	10099	10679	11277	11879	12638	13898	10854	2395,66	0,22
INDEKSI		100,00	110,96	119,12	126,96	134,25	141,76	149,33	158,88	174,72			
9051 VARTIOPÄÄLLIKÖT YM.													
MIEHET	54	10399	10914	11187	11796	12125	12625	12962	12984	14010	12067	1337,36	0,11
INDEKSI		100,00	104,95	107,57	113,43	116,59	121,40	124,65	124,86	134,72			
YHTEENSÄ	56	10399	10918	11187	11796	12125	12635	12967	12984	13980	12073	1320,73	0,11
INDEKSI		100,00	104,99	107,57	113,43	116,59	121,49	124,69	124,86	134,43			
9052 VANGINVARTIJAT													
MIEHET	1244	8320	9123	9658	10082	10457	10855	11265	11652	12217	10382	1488,98	0,14
INDEKSI		100,00	109,65	116,08	121,18	125,68	130,47	135,40	140,05	146,84			
NAISET	149	7893	8531	8922	9439	9972	10304	10629	11158	11819	9857	1524,10	0,15
INDEKSI		100,00	108,09	113,04	119,59	126,34	130,55	134,66	141,37	149,75			
YHTEENSÄ	1393	8271	9068	9584	10032	10389	10791	11194	11597	12192	10326	1501,01	0,15
INDEKSI		100,00	109,64	115,88	121,29	125,61	130,47	135,34	140,21	147,40			
905 VANGINVARTIJAT YM.													
MIEHET	1298	8362	9177	9715	10160	10514	10922	11333	11771	12289	10452	1520,27	0,15
INDEKSI		100,00	109,75	116,17	121,49	125,73	130,60	135,53	140,76	146,96			
NAISET	151	7929	8531	8971	9447	9992	10329	10639	11165	11876	9889	1540,57	0,16
INDEKSI		100,00	107,59	113,13	119,14	126,01	130,26	134,18	140,80	149,78			
YHTEENSÄ	1449	8299	9104	9631	10082	10441	10855	11277	11702	12277	10393	1531,57	0,15
INDEKSI		100,00	109,70	116,04	121,48	125,81	130,80	135,88	141,00	147,93			
906 MUUT VARTIJAT (SIVIILITEHTÄVÄT)													
MIEHET	298	8286	8856	9482	10113	10663	11053	11588	12288	13555	10723	2084,14	0,19
INDEKSI		100,00	106,88	114,43	122,05	128,69	133,40	139,85	148,30	163,59			
YHTEENSÄ	321	8356	8934	9569	10203	10727	11177	11681	12415	13848	10822	2110,26	0,19
INDEKSI		100,00	106,92	114,52	122,10	128,38	133,76	139,79	148,59	165,73			

TAULUKKO 7

VALTION KUUKAUSIPALKKAISEN HENKILÖSTÖN LUKUMÄÄRÄT SEKÄ KOKONAISANSION DESIILIT, KESKIHAJONTA JA VAIHTELUKERROIN AMMATTIRYHMÄIN JA SUKUPUOLITTAIN MARRASKUUSSA 1996

VIRKA- JA TYÖSUHTEISET

AMMATTIRYHMÄ JA SUKUPUOLI	LUKU- MÄÄRÄ	1.DES.	2.DES.	3.DES.	4.DES.	5.DES.	6.DES.	7.DES.	8.DES.	9.DES.	KESKIM. KOK.ANSIO	KESKI- HAJONTA	VAIHTELU KERROIN
KOTIMAASSA TOIMIVAT KOKOAIKAISET TÄYSPALKKAISET													
909 MUUT VARTIOINTI- JA SUOJELUTYÖN AMMATIT													
NAISET	41	10686	10911	11227	11801	12463	12847	13031	13522	14136	12330	1480,05	0,12
INDEKSI		100,00	102,10	105,06	110,43	116,63	120,23	121,95	126,54	132,29			
YHTEENSÄ	54	10502	10911	11113	11798	12481	12833	13042	13533	14491	12312	1609,14	0,13
INDEKSI		100,00	103,89	105,82	112,34	118,85	122,20	124,18	128,87	137,99			
90 SIVILIVARTIOINTI- JA SUOJELUTYÖ													
MIEHET	11125	9132	10102	10813	11413	11974	12563	13326	14465	16163	12389	2957,90	0,24
INDEKSI		100,00	110,63	118,41	124,98	131,13	137,58	145,94	156,41	177,00			
NAISET	892	8075	8583	9132	9784	10363	10973	11689	12500	14187	10780	2629,10	0,24
INDEKSI		100,00	106,29	113,09	121,17	128,34	135,89	144,76	154,81	175,70			
YHTEENSÄ	12017	8969	9952	10680	11311	11879	12450	13207	14336	16083	12270	2964,81	0,24
INDEKSI		100,00	110,96	119,08	126,11	132,45	138,82	147,26	159,84	179,32			
911 SUURTALOUKSIEN HOITAJAT YM.													
NAISET	251	7754	8212	8487	8614	8774	8969	9370	9855	10420	9086	1592,79	0,18
INDEKSI		100,00	105,92	109,46	111,10	113,16	115,67	120,85	127,10	134,39			
YHTEENSÄ	256	7781	8172	8483	8614	8778	8971	9389	9894	10420	9109	1630,32	0,18
INDEKSI		100,00	105,02	109,01	110,71	112,81	115,28	120,66	127,15	133,91			
912 KOKIT, KEITÄJÄT JA KYLMÄKÖT													
MIEHET	37	7696	8384	8504	8946	9177	9760	10624	11765	12411	10005	2980,65	0,30
INDEKSI		100,00	108,94	110,49	116,24	119,24	126,81	138,04	152,87	161,25			
NAISET	384	7743	8091	8413	8747	8991	9297	9658	10193	10979	9326	1767,08	0,19
INDEKSI		100,00	104,50	108,65	112,98	116,13	120,07	124,73	131,65	141,79			
YHTEENSÄ	421	7736	8091	8455	8747	9023	9345	9689	10258	11200	9388	1909,40	0,20
INDEKSI		100,00	104,58	109,29	113,07	116,63	120,79	125,23	132,59	144,77			
913 KEITTIÖAPULAISET YM													
MIEHET	34	6247	6417	6673	7474	7677	7733	7890	8413	9573	7599	1199,25	0,16
INDEKSI		100,00	102,73	106,82	119,65	122,90	123,80	126,31	134,68	153,25			
NAISET	582	6660	7054	7455	7706	7911	8059	8279	8643	9016	7885	915,71	0,12
INDEKSI		100,00	105,92	111,93	115,71	118,78	121,00	124,31	129,77	135,38			
YHTEENSÄ	616	6631	7025	7454	7696	7883	8043	8279	8643	9023	7869	934,67	0,12
INDEKSI		100,00	105,94	112,41	116,06	118,89	121,30	124,86	130,34	136,07			
9143 MUUT TARJOILU- JA PALVELUTYÖNTEKIJÄT													
NAISET	47	7863	8491	9331	10006	10173	10995	11354	11911	13112	10393	2009,72	0,19
INDEKSI		100,00	107,99	118,67	127,25	129,38	139,84	144,40	151,48	166,76			
YHTEENSÄ	49	7921	8538	9372	9990	10173	10893	11322	11835	13044	10388	1969,58	0,19
INDEKSI		100,00	107,79	118,32	126,11	128,43	137,52	142,93	149,41	164,67			
914 TARJOILUTYÖ SEKÄ HOTELLI- JA RAVINTOLAPALVELUTYÖ													
NAISET	58	7892	8511	9017	9787	10107	10559	11181	11669	12666	10236	1902,02	0,19
INDEKSI		100,00	107,84	114,26	124,01	128,07	133,79	141,68	147,86	160,50			
YHTEENSÄ	67	8115	8650	9410	9988	10173	10738	11354	11904	13112	10555	2322,38	0,22
INDEKSI		100,00	106,59	115,95	123,07	125,36	132,31	139,91	146,68	161,58			
91 HOTELLI-, RAVINTOLA- JA SUURTALOUSTYÖ													
MIEHET	85	6513	7495	7735	8283	8514	9260	9902	10824	12253	9334	2947,39	0,32
INDEKSI		100,00	115,08	118,77	127,19	130,73	142,19	152,04	166,20	188,14			
NAISET	1275	7020	7589	7915	8148	8455	8747	9023	9528	10389	8663	1593,30	0,18
INDEKSI		100,00	108,11	112,75	116,07	120,44	124,61	128,53	135,73	147,99			
YHTEENSÄ	1360	6988	7586	7899	8148	8459	8756	9068	9600	10441	8705	1715,57	0,20
INDEKSI		100,00	108,55	113,03	116,59	121,05	125,29	129,76	137,37	149,41			
931 KIINTEISTÖTYÖNTEKIJÄT													
MIEHET	424	7415	7820	8107	8263	8493	8799	9208	9843	10790	8873	1582,28	0,18
INDEKSI		100,00	105,47	109,34	111,45	114,55	118,67	124,18	132,75	145,53			
NAISET	46	5972	6411	6918	7348	7635	7767	8217	8434	8818	7500	1059,49	0,14
INDEKSI		100,00	107,35	115,84	123,04	127,84	130,06	137,59	141,21	147,65			
YHTEENSÄ	470	7115	7669	7994	8230	8417	8678	9104	9755	10657	8739	1591,44	0,18
INDEKSI		100,00	107,79	112,36	115,66	118,29	121,96	127,95	137,09	149,78			

VIRKA- JA TYÖSUHTEISET

AMMATTIRYHMÄ JA SUKUPUOLI	LUKU- MÄÄRÄ	1.DES.	2.DES.	3.DES.	4.DES.	5.DES.	6.DES.	7.DES.	8.DES.	9.DES.	KESKIM. KOK.ANSIO	KESKI- HAJONTA	VAIHTELU KERROIN
KOTIMAASSA TOIMIVAT KOKOAIKAISET TÄYSPALKKAISET													
9321 SIIVOUSTYÖN JOHTAJAT													
NAISET INDEKSI	115	7263 100,00	7589 104,50	7868 108,33	8107 111,63	8172 112,52	8417 115,89	8782 120,92	9372 129,05	9863 135,80	8389	1075,70	0,13
YHTEENSÄ INDEKSI	120	7130 100,00	7582 106,34	7864 110,30	8107 113,71	8193 114,91	8430 118,23	8813 123,61	9533 133,71	9987 140,07	8409	1135,15	0,13
9322 SIIVOOJAT													
NAISET INDEKSI	933	6474 100,00	6840 105,66	7105 109,75	7350 113,54	7499 115,84	7607 117,50	7758 119,84	7970 123,12	8263 127,63	7455	784,88	0,11
YHTEENSÄ INDEKSI	959	6474 100,00	6799 105,02	7105 109,75	7350 113,54	7499 115,84	7605 117,47	7758 119,84	7960 122,96	8240 127,28	7429	792,32	0,11
932 SIIVOOJAT JA SIIVOUSTYÖNJOHTAJAT													
MIEHET INDEKSI	31	6048 100,00	6111 101,05	6250 103,33	6418 106,12	6539 108,11	6651 109,97	6793 112,32	7030 116,23	8107 134,04	6884	1266,56	0,18
NAISET INDEKSI	1049	6535 100,00	6922 105,93	7205 110,25	7358 112,59	7536 115,33	7689 117,66	7875 120,51	8107 124,06	8396 128,48	7559	872,44	0,12
YHTEENSÄ INDEKSI	1080	6474 100,00	6847 105,76	7147 110,41	7350 113,54	7529 116,30	7673 118,53	7860 121,41	8107 125,23	8396 129,69	7539	892,53	0,12
93 KIINTEISTÖNHOITO JA SIIVOUSTYÖ													
MIEHET INDEKSI	455	6847 100,00	7624 111,35	7986 116,65	8209 119,90	8421 123,00	8717 127,32	9141 133,51	9818 143,40	10738 156,83	8738	1640,30	0,19
NAISET INDEKSI	1095	6493 100,00	6922 106,61	7198 110,85	7358 113,31	7536 116,07	7692 118,47	7883 121,41	8115 124,98	8413 129,56	7556	880,60	0,12
YHTEENSÄ INDEKSI	1550	6568 100,00	7041 107,20	7350 111,91	7529 114,63	7727 117,64	7947 120,99	8180 124,55	8497 129,37	9335 142,12	7903	1275,15	0,16
9512 PESIJÄT JA MANKELOIJAT													
NAISET INDEKSI	65	6922 100,00	7314 105,65	7589 109,64	7696 111,18	7696 111,18	7824 113,03	7947 114,80	8131 117,47	8548 123,49	7745	601,99	0,08
YHTEENSÄ INDEKSI	70	6943 100,00	7314 105,34	7593 109,36	7696 110,85	7727 111,29	7852 113,09	8043 115,84	8152 117,41	8566 123,37	7786	638,25	0,08
951 PESULATYÖNTEKIJÄT													
NAISET INDEKSI	66	6933 100,00	7320 105,58	7592 109,50	7696 111,02	7696 111,02	7815 112,73	7937 114,49	8131 117,29	8548 123,31	7743	597,54	0,08
YHTEENSÄ INDEKSI	71	6947 100,00	7320 105,36	7595 109,33	7696 110,78	7696 110,78	7839 112,84	8043 115,77	8144 117,22	8562 123,24	7784	633,97	0,08
95 PESU- JA SILITYSTYÖ													
NAISET INDEKSI	73	6913 100,00	7302 105,63	7592 109,83	7696 111,34	7696 111,34	7820 113,12	8004 115,79	8131 117,63	8548 123,66	7774	690,37	0,09
YHTEENSÄ INDEKSI	80	6943 100,00	7281 104,86	7593 109,36	7696 110,85	7747 111,57	7852 113,09	8043 115,84	8168 117,64	8608 123,99	7813	717,27	0,09
9712 ESIUPSEERIT													
MIEHET INDEKSI	2277	10695 100,00	11642 108,86	12715 118,89	14436 134,99	15237 142,48	17170 160,54	18426 172,29	19984 186,86	22550 210,85	16087	4522,72	0,28
YHTEENSÄ INDEKSI	2277	10695 100,00	11642 108,86	12715 118,89	14436 134,99	15237 142,48	17170 160,54	18426 172,29	19984 186,86	22550 210,85	16087	4522,72	0,28
9713 YLEMMÄT TOIMIUPSEERIT													
MIEHET INDEKSI	316	11023 100,00	11785 106,92	12574 114,08	13136 119,17	13968 126,72	14729 133,63	16309 147,96	17861 162,04	19487 176,79	14754	3437,84	0,23
YHTEENSÄ INDEKSI	316	11023 100,00	11785 106,92	12574 114,08	13136 119,17	13968 126,72	14729 133,63	16309 147,96	17861 162,04	19487 176,79	14754	3437,84	0,23
971 UPSEERIT JA YLEMMÄT TOIMIUPSEERIT SEKÄ VIRKA-ASEMALTAAN HEIHIN RINNASTETTAVAT													
MIEHET INDEKSI	6570	8791 100,00	9638 109,64	10204 116,07	10987 124,98	11843 134,72	13010 147,99	14581 165,86	16490 187,57	19120 217,49	13080	4283,60	0,33
YHTEENSÄ INDEKSI	6570	8791 100,00	9638 109,64	10204 116,07	10987 124,98	11843 134,72	13010 147,99	14581 165,86	16490 187,57	19120 217,49	13080	4283,60	0,33

VIRKA- JA TYÖSUHTEISET

AMMATTIRYHMÄ JA SUKUPUOLI	LUKU- MÄÄRÄ	1.DES.	2.DES.	3.DES.	4.DES.	5.DES.	6.DES.	7.DES.	8.DES.	9.DES.	KESKIM. KOK.ANSIO	KESKI- HAJONTA	VAIHTELU KERROIN
KOTIMAASSA TOIMIVAT KOKOAIKAISET TÄYSPALKAISET													
972 ALEMMAT TOIMIUPSEERIT													
MIEHET	440	10062	10727	11470	12107	12670	13320	13989	15139	16941	13128	2869,53	0,22
INDEKSI		100,00	106,61	114,00	120,32	125,92	132,38	139,03	150,46	168,37			
YHTEENSÄ	440	10062	10727	11470	12107	12670	13320	13989	15139	16941	13128	2869,53	0,22
INDEKSI		100,00	106,61	114,00	120,32	125,92	132,38	139,03	150,46	168,37			
973 VÄRVÄTYT													
MIEHET	786	7789	8774	9384	9863	10441	11021	11459	12199	13061	10478	2036,97	0,19
INDEKSI		100,00	112,64	120,48	126,62	134,04	141,50	147,11	156,61	167,68			
NAISET	253	8881	9670	10195	10582	10878	11168	11714	12376	13003	10943	1617,62	0,15
INDEKSI		100,00	108,88	114,80	119,15	122,48	125,75	131,89	139,35	146,40			
YHTEENSÄ	1039	7955	8971	9563	10102	10599	11086	11558	12225	13031	10591	1952,73	0,18
INDEKSI		100,00	112,78	120,23	127,00	133,24	139,36	145,30	153,68	163,82			
974 SOTILASTEKNINEN HENKILÖSTÖ													
MIEHET	800	10265	11436	12283	13095	14101	14965	15891	17431	19683	14548	3698,48	0,25
INDEKSI		100,00	111,40	119,66	127,57	137,37	145,79	154,81	169,81	191,75			
YHTEENSÄ	801	10240	11432	12275	13076	14094	14965	15891	17420	19679	14541	3702,03	0,25
INDEKSI		100,00	111,64	119,87	127,69	137,63	146,14	155,18	170,11	192,17			
97 SOTILASTYÖ													
MIEHET	8598	8791	9638	10358	11076	11902	12971	14379	16051	18742	12980	4111,90	0,32
INDEKSI		100,00	109,64	117,82	125,99	135,39	147,55	163,56	182,58	213,19			
NAISET	255	8844	9566	10153	10567	10878	11153	11678	12376	12997	10923	1627,96	0,15
INDEKSI		100,00	108,17	114,80	119,48	123,00	126,11	132,05	139,93	146,96			
YHTEENSÄ	8853	8791	9638	10347	11031	11855	12829	14264	15891	18667	12921	4076,16	0,32
INDEKSI		100,00	109,64	117,70	125,48	134,85	145,94	162,26	180,76	212,34			
9 PALVELUTYÖ YM.													
MIEHET	20291	8791	9716	10504	11187	11879	12601	13596	14950	17353	12542	3539,96	0,28
INDEKSI		100,00	110,52	119,48	127,25	135,12	143,33	154,65	170,06	197,39			
NAISET	3599	6922	7424	7721	8026	8362	8826	9476	10472	11855	8994	2193,43	0,24
INDEKSI		100,00	107,25	111,54	115,95	120,80	127,51	136,89	151,29	171,26			
YHTEENSÄ	23890	7982	9041	9912	10684	11413	12167	13089	14501	16789	12007	3602,55	0,30
INDEKSI		100,00	113,26	124,17	133,84	142,98	152,42	163,97	181,67	210,33			

TAULUKKO 8

VALTION KUUKAUSIPALKAISEN HENKILÖSTÖN LUKUMÄÄRÄT PALVELUSSUHTeen, KOKONAISANSIOON PERUSTUVAN TULOLUOKITUKSEN JA SUKUPUOLEN MUKAAN MARRASKUUN 1996

TULOLUOKKA MK	VIRKASUHTTEISET						VIRKA- JA TYÖSUHTTEISET					
	MIEHET		NAISET		YHTEENSÄ		MIEHET		NAISET		YHTEENSÄ	
	LKM	%-KERT	LKM	%-KERT	LKM	%-KERT	LKM	%-KERT	LKM	%-KERT	LKM	%-KERT
KOTIMAASSA TOIMIVAT KOKOAIKAISET TÄYSPALKAISET												
- 4599	1	0,0	6	0,0	7	0,0	3	0,0	11	0,0	14	0,0
4600 - 4799	-	-	-	-	-	-	1	0,0	-	-	1	0,0
4800 - 4999	2	0,0	-	-	2	0,0	3	0,0	4	0,0	7	0,0
5000 - 5199	2	0,0	2	0,0	4	0,0	5	0,0	6	0,0	11	0,0
5200 - 5399	-	-	-	-	-	-	3	0,0	2	0,0	5	0,0
5400 - 5599	1	0,0	1	0,0	2	0,0	8	0,0	2	0,1	10	0,0
5600 - 5799	-	-	2	0,0	2	0,0	6	0,0	13	0,1	19	0,1
5800 - 5999	15	0,0	14	0,1	29	0,1	35	0,1	45	0,2	80	0,1
6000 - 6199	39	0,1	58	0,2	97	0,2	141	0,3	123	0,4	264	0,4
6200 - 6399	103	0,4	161	0,6	264	0,5	174	0,6	224	0,9	398	0,8
6400 - 6599	149	0,7	248	1,3	397	0,9	220	1,0	350	1,7	570	1,3
6600 - 6799	160	1,0	358	2,2	518	1,6	252	1,4	515	2,7	767	2,0
6800 - 6999	154	1,4	403	3,2	557	2,2	246	1,8	541	3,9	787	2,7
7000 - 7199	240	1,9	546	4,6	786	3,1	334	2,4	728	5,4	1062	3,7
7200 - 7399	276	2,5	602	6,1	878	4,2	373	3,0	852	7,2	1225	4,8
7400 - 7599	436	3,5	916	8,5	1352	5,8	597	4,0	1232	9,9	1829	6,5
7600 - 7799	560	4,7	1372	12,0	1932	8,0	763	5,2	1763	13,6	2526	8,9
7800 - 7999	413	5,6	1036	14,6	1449	9,7	661	6,3	1376	16,5	2037	10,8
8000 - 8199	834	7,4	1918	19,5	2752	13,0	1333	8,5	2416	21,6	3749	14,3
8200 - 8399	587	8,7	2267	25,3	2854	16,4	957	10,1	2605	27,1	3562	17,6
8400 - 8599	813	10,5	2611	31,9	3424	20,4	1178	12,1	2954	33,4	4132	21,4
8600 - 8799	938	12,5	2493	38,3	3431	24,4	1350	14,3	2886	39,5	4236	25,4
8800 - 8999	682	14,0	2101	43,6	2783	27,7	1058	16,0	2366	44,5	3424	28,5
9000 - 9199	1190	16,6	2720	50,6	3910	32,3	1685	18,8	3062	51,0	4747	32,9
9200 - 9399	943	18,7	2035	55,8	2978	35,8	1382	21,1	2294	55,9	3676	36,4
9400 - 9599	1089	21,1	1501	59,6	2590	38,9	1524	23,6	1845	59,8	3369	39,5
9600 - 9799	971	23,2	844	61,7	1815	41,0	1357	25,9	1052	62,0	2409	41,7
9800 - 9999	1099	25,6	1219	64,8	2318	43,7	1496	28,4	1450	65,1	2946	44,5
10000 - 10999	4970	36,5	3332	73,3	8302	53,5	6777	39,6	4060	73,7	10837	54,5
11000 - 11999	4813	47,0	2191	78,9	7004	61,8	6394	50,1	2713	79,5	9107	63,0
12000 - 12999	4234	56,3	1785	83,5	6019	68,9	5647	59,5	2159	84,0	7806	70,2
13000 - 13999	3124	63,2	1057	86,2	4181	73,8	4189	66,4	1335	86,9	5524	75,4
14000 - 14999	2952	69,6	1202	89,2	4154	78,7	3799	72,7	1442	89,9	5241	80,2
15000 - 15999	2493	75,1	1055	91,9	3548	82,9	3147	77,9	1210	92,5	4357	84,3
16000 - 16999	2091	79,7	787	93,9	2878	86,3	2594	82,2	913	94,4	3507	87,5
17000 - 17999	1786	83,6	642	95,6	2428	89,1	2184	85,8	725	95,9	2909	90,2
18000 - 18999	1676	87,2	566	97,0	2242	91,8	1945	89,0	624	97,3	2569	92,6
19000 - 19999	802	89,0	248	97,6	1050	93,0	1037	90,7	279	97,9	1316	93,9
20000 - 22499	2002	93,4	451	98,8	2453	95,9	2364	94,6	503	98,9	2867	96,5
22500 - 24999	1276	96,2	252	99,4	1528	97,7	1418	97,0	275	99,5	1693	98,1
25000 -	1746	100,0	222	100,0	1968	100,0	1821	100,0	231	100,0	2052	100,0
YHTEENSÄ	45662		39224		84886		60461		47186		107647	
ULKOMAILLA TOIMIVAT KOKOAIKAISET												
YHTEENSÄ	297		367		664		381		617		998	
KOTIMAASSA TOIMIVAT OSAPALKAISET												
YHTEENSÄ	1462		1970		3432		2673		2583		5256	
KOTIMAASSA TOIMIVAT OSA-AIKAISET TÄYSPALKAISET												
YHTEENSÄ	1724		2955		4679		3199		4623		7822	
ULKOMAILLA TOIMIVAT OSA-AIKAISET JA OSAPALKAISET												
YHTEENSÄ	1		4		5		6		15		21	

TULOLUOKKA MK	VIRKASUHTEISET						VIRKA- JA TYÖSUHTEISET					
	MIEHET		NAISET		YHTEENSÄ		MIEHET		NAISET		YHTEENSÄ	
	LKM	%-KERT	LKM	%-KERT	LKM	%-KERT	LKM	%-KERT	LKM	%-KERT	LKM	%-KERT
KAIKKI PALKKAUSMUODOT YHDESSÄ												
- 4599	645	1,3	905	2,0	1550	1,7	1120	1,7	1458	2,6	2578	2,1
4600 - 4799	55	1,4	150	2,4	205	1,9	97	1,8	204	3,0	301	2,4
4800 - 4999	58	1,5	160	2,7	218	2,1	100	2,0	246	3,5	346	2,6
5000 - 5199	69	1,7	222	3,2	291	2,4	199	2,3	352	4,1	551	3,1
5200 - 5399	65	1,8	173	3,6	238	2,7	254	2,7	305	4,7	559	3,6
5400 - 5599	125	2,1	209	4,1	334	3,0	304	3,1	348	5,3	652	4,1
5600 - 5799	93	2,3	198	4,5	291	3,3	310	3,6	346	5,9	656	4,6
5800 - 5999	102	2,5	220	5,0	322	3,7	290	4,0	372	6,6	662	5,2
6000 - 6199	156	2,8	292	5,7	448	4,2	419	4,6	500	7,5	919	5,9
6200 - 6399	204	3,2	369	6,5	573	4,8	404	5,2	539	8,5	943	6,7
6400 - 6599	258	3,7	438	7,5	696	5,5	446	5,9	641	9,7	1087	7,6
6600 - 6799	264	4,3	588	8,8	852	6,4	450	6,6	818	11,1	1268	8,6
6800 - 6999	283	4,8	640	10,3	923	7,4	477	7,3	898	12,8	1375	9,8
7000 - 7199	331	5,5	709	11,8	1040	8,5	497	8,0	952	14,5	1449	11,0
7200 - 7399	374	6,3	762	13,6	1136	9,7	532	8,8	1075	16,5	1607	12,3
7400 - 7599	522	7,3	1087	16,0	1609	11,5	727	9,9	1474	19,1	2201	14,1
7600 - 7799	631	8,6	1500	19,4	2131	13,7	879	11,2	1930	22,6	2809	16,4
7800 - 7999	492	9,6	1183	22,0	1675	15,5	776	12,4	1571	25,5	2347	16,3
8000 - 8199	903	11,5	2034	26,6	2937	18,7	1443	14,6	2563	30,2	4006	21,6
8200 - 8399	657	12,8	2403	32,0	3060	21,9	1061	16,2	2770	35,2	3831	24,8
8400 - 8599	874	14,6	2724	38,1	3598	25,8	1265	18,1	3078	40,8	4343	28,3
8600 - 8799	992	16,6	2601	44,0	3593	29,6	1437	20,2	3023	46,3	4460	32,0
8800 - 8999	729	18,1	2161	48,8	2890	32,7	1127	21,9	2438	50,7	3565	34,9
9000 - 9199	1249	20,6	2805	55,1	4054	37,0	1768	24,6	3158	56,4	4926	39,0
9200 - 9399	974	22,6	2087	59,8	3061	40,3	1435	26,7	2352	60,7	3787	42,1
9400 - 9599	1145	24,9	1541	63,3	2686	43,1	1600	29,1	1906	64,2	3506	45,0
9600 - 9799	1016	27,0	873	65,2	1889	45,2	1426	31,2	1092	66,2	2518	47,0
9800 - 9999	1128	29,3	1237	68,0	2365	47,7	1539	33,5	1486	68,9	3025	49,5
10000 - 10999	5142	39,8	3449	75,7	8591	56,9	7017	44,1	4236	76,6	11253	58,8
11000 - 11999	4930	49,8	2301	80,9	7231	64,6	6559	53,9	2861	81,8	9420	66,5
12000 - 12999	4323	58,6	1838	85,0	6161	71,2	5779	62,6	2240	85,8	8019	73,1
13000 - 13999	3204	65,1	1109	87,5	4313	75,8	4287	69,0	1400	88,4	5687	77,8
14000 - 14999	3010	71,2	1248	90,3	4258	80,3	3872	74,8	1505	91,1	5377	82,2
15000 - 15999	2542	76,4	1077	92,8	3619	84,2	3211	79,6	1246	93,4	4457	85,8
16000 - 16999	2109	80,7	798	94,5	2907	87,3	2622	83,5	937	95,1	3559	88,8
17000 - 17999	1813	84,4	649	96,0	2462	89,9	2217	86,8	737	96,4	2954	91,2
18000 - 18999	1694	87,8	575	97,3	2269	92,3	1967	89,8	643	97,6	2610	93,3
19000 - 19999	813	89,5	254	97,9	1067	93,5	1049	91,4	286	98,1	1335	94,4
20000 - 22499	2062	93,7	469	98,9	2531	96,2	2427	95,0	522	99,1	2949	96,8
22500 - 24999	1331	96,4	257	99,5	1588	97,9	1474	97,2	282	99,6	1756	98,3
25000 -	1779	100,0	225	100,0	2004	100,0	1857	100,0	234	100,0	2091	100,0
YHTEENSÄ	49146		44520		93666		66720		55024		121744	

TAULUKKO 9 VALTION KUUKAUSIPALKKAISEN HENKILÖSTÖN LUKUMÄÄRÄT JA KESKIMÄÄRÄISET KOKONAISANSIOT KOULUTUSASTEEN, SUKUPUOLEN JA IÄN MUKAAN MARRASKUUN 1996

VIRKA- JA TYÖSUHTEISET

IKÄRYHMÄT	PERUSASTE	ALEMPI KESKIASTE		YLEMPI KESKIASTE		ALEMPI KORKEA-ASTE		YLEMPI KAND.ASTE		TUTKIJA KOUL. TAI VAST.		YHTEENSÄ		
		LUKU- MÄÄRÄ	KESKIM. KOKONAIS- ANSIO	LUKU- MÄÄRÄ	KESKIM. KOKONAIS- ANSIO	LUKU- MÄÄRÄ	KESKIM. KOKONAIS- ANSIO	LUKU- MÄÄRÄ	KESKIM. KOKONAIS- ANSIO	LUKU- MÄÄRÄ	KESKIM. KOKONAIS- ANSIO	LUKU- MÄÄRÄ	KESKIM. KOKONAIS- ANSIO	
KOTIMAASSA TOIMIVAT KOKOAIKAISET TÄYSPALKKAISET NAISET														
- 19	6	7835	13	6526	7	6452	-	-	-	-	-	-	26	6808
20 - 24	30	7555	124	7489	493	7398	72	7451	31	9156	-	-	750	7497
25 - 29	79	8448	498	7878	1982	8151	410	8425	1177	9950	45	11259	4191	8689
30 - 34	118	8445	940	8467	2477	8517	406	9336	1759	11094	220	12119	5920	9463
35 - 39	502	8850	1274	8600	2749	8946	542	10216	1489	12874	364	14195	6920	10096
40 - 44	1262	8871	1535	8868	3149	9418	816	11416	1504	14466	413	15595	8679	10598
45 - 49	2679	9059	1070	8921	2448	9637	908	12224	1417	15489	396	17134	8918	10904
50 - 54	2965	9188	596	9119	1419	10035	634	12442	1039	16144	297	18650	6950	11096
55 - 59	2093	9240	289	8980	655	10477	288	12881	439	16293	181	18709	3945	10911
60 - 64	505	9145	59	8868	119	10438	57	12647	98	16467	42	21335	882	10931
65 -	3	..	-	-	-	-	1	..	-	-	2	..	6	13379
YHTEENSÄ	10242	9087	6398	8685	15498	9106	4134	11143	8953	13395	1960	16035	47186	10325
KESKI-ikä	49.7		40.5		39.4		42.5		40.1		43.9		42.4	

MIEHET

- 19	-	-	13	6865	7	7270	-	-	-	-	-	-	20	7007
20 - 24	50	7839	432	8443	811	8058	44	7761	30	9565	-	-	1367	8195
25 - 29	178	8688	786	9248	2400	9782	1137	9642	1812	10864	104	11249	6417	9991
30 - 34	153	9756	1639	10479	2821	10791	1177	10913	2482	12339	586	13443	8858	11341
35 - 39	433	10377	2025	10795	2895	11886	1183	12621	2006	14502	975	15902	9517	12640
40 - 44	883	10701	1977	11288	2944	12208	1187	13932	1902	16331	1012	17994	9905	13479
45 - 49	2174	11012	1476	11766	2437	13040	1338	14993	2089	18067	1133	19932	10647	14415
50 - 54	2486	11667	650	11917	1470	13747	738	15700	1489	19485	1025	21103	7858	15168
55 - 59	1847	11638	267	11563	748	14189	373	16123	787	20260	695	22382	4717	15414
60 - 64	373	11493	26	10934	144	15245	82	17231	252	22395	250	23459	1127	17469
65 -	1	..	1	..	3	..	-	-	12	29833	11	25959	28	26045
YHTEENSÄ	8578	11205	9292	10854	16680	11733	7259	13045	12861	15508	5791	18767	60461	13157
KESKI-ikä	49.3		38.9		38.7		40.0		40.4		45.3		41.4	

KOTIMAASSA TOIMIVAT KOKOAIKAISET TÄYSPALKKAISET YHTEENSÄ

- 19	6	7835	26	6696	14	6861	-	-	-	-	-	-	46	6895
20 - 24	80	7732	556	8230	1304	7808	116	7569	61	9357	-	-	2117	7948
25 - 29	257	8614	1284	8716	4382	9044	1547	9320	2989	10504	149	11252	10608	9477
30 - 34	271	9185	2579	9746	5298	9728	1583	10509	4241	11823	806	13082	14778	10589
35 - 39	935	9557	3299	9947	5644	10454	1725	11865	3495	13809	1339	15438	16437	11569
40 - 44	2145	9624	3512	10230	6093	10766	2003	12907	3406	15508	1425	17299	18584	12134
45 - 49	4853	9934	2546	10570	4885	11335	2246	13874	3506	17025	1529	19208	19565	12814
50 - 54	5451	10319	1246	10579	2889	11924	1372	14194	2528	18112	1322	20552	14808	13257
55 - 59	3940	10364	556	10221	1403	12456	661	14711	1226	18839	876	21623	8662	13364
60 - 64	878	10143	85	9500	263	13070	139	15351	350	20735	292	23154	2009	14599
65 -	4	..	1	..	3	..	1	..	12	29833	13	25087	34	23810
YHTEENSÄ	18820	10052	15690	9969	32178	10468	11393	12355	21814	14641	7751	18076	107647	11916
KESKI-ikä	49.5		39.5		39.1		40.9		40.3		45.0		41.8	

PÄÄLUOKKA/ TULOLOUKKA	HENKILÖIDEN LUKUMÄÄRÄ VIRKASUHTEISET				HENKILÖIDEN LUKUMÄÄRÄ TYÖSUHTEISET				HENKILÖIDEN LKM VIRKA- JA TYÖ- SUHTEISET YHT.	K O K O N A I S S A N S I O K E S K I M Ä Ä R I N YHT.		
	MIEHET	NAISET	YHT.	%	MIEHET	NAISET	YHT.	%		MIEHET	NAISET	YHT.
KUUKAUSIPALKKAISET YHTEENSÄ												
TÄYSPALKKAISET YHTEENSÄ	45959	39591	85550	100,00	14883	8212	23095	100,00	108645	13171	10323	11918
OSAPALKKAISET JA OSA-AIKAISET YHTEENSÄ	3187	4929	8116	100,00	2691	2292	4983	100,00	13099	6810	6246	6499
KAIKKI YHTEENSÄ	49146	44520	93666	100,00	17574	10504	28078	100,00	121744	12610	9788	11335
LIIKELAITOKSET YHTEENSÄ												
TÄYSPALKKAISET YHTEENSÄ	459	157	616	100,00	1714	635	2349	100,00	2965	13408	10721	12691
OSAPALKKAISET JA OSA-AIKAISET YHTEENSÄ	15	9	24	100,00	185	60	245	100,00	269	6704	5945	6509
KAIKKI YHTEENSÄ	474	166	640	100,00	1899	695	2594	100,00	3234	12843	10339	12176
BUDJETTITALOUTEEN KUULUVAT YHTEENSÄ												
TÄYSPALKKAISET YHTEENSÄ	45500	39434	84934	100,00	13169	7577	20746	100,00	105680	13162	10316	11896
OSAPALKKAISET JA OSA-AIKAISET YHTEENSÄ	3172	4920	8092	100,00	2506	2232	4738	100,00	12830	6814	6249	6499
KAIKKI YHTEENSÄ	48672	44354	93026	100,00	15675	9809	25484	100,00	118510	12602	9779	11312
BUDJETTITALOUS PÄÄLUOKAN MUKAAN												
21. TASAVALLAN PRESIDENTIN KANSLIA												
TÄYSPALKKAISET												
7000 - 8999	-	2	2		-	12	12	0,06	14	..	8305	8305
9000 - 10999	3	6	9	0,01	1	3	4	0,02	13	..	10078	10122
11000 - 12999	6	6	12	0,01	-	-	-	-	12	12036	11924	11980
13000 - 14999	1	2	3		-	-	-	-	3
15000 - 16999	3	2	5	0,01	-	2	2	0,01	7	15907
17000 - 18999	1	1	2		-	-	-	-	2
19000 -	6	-	6	0,01	-	-	-	-	6	26978	..	26978
YHTEENSÄ	20	19	39	0,05	1	17	18	0,09	57	16972	10753	13044
OSAPALKKAISET JA OSA-AIKAISET YHTEENSÄ	-	2	2	0,02	-	2	2	0,04	4
21. PÄÄLUOKKA YHTEENSÄ	20	21	41	0,04	1	19	20	0,08	61	16972	10268	12576
22. EDUSKUNTA												
TÄYSPALKKAISET												
7000 - 6999	4	2	6	0,01	-	-	-	-	6	6508
9000 - 8999	5	28	33	0,04	-	-	-	-	33	..	8423	8365
11000 - 10999	21	67	88	0,10	-	-	-	-	88	9924	9909	9913
13000 - 12999	12	36	48	0,06	-	-	-	-	48	11920	12007	11985
15000 - 14999	18	13	31	0,04	-	-	-	-	31	14113	13772	13970
17000 - 16999	23	23	46	0,05	-	-	-	-	46	15975	15649	15812
19000 - 18999	16	12	28	0,03	-	-	-	-	28	17910	17945	17925
19000 -	53	29	82	0,10	-	-	-	-	82	27253	24556	26299
YHTEENSÄ	152	210	362	0,43	-	-	-	-	362	18225	13387	15419
OSAPALKKAISET JA OSA-AIKAISET YHTEENSÄ	1	31	32	0,40	-	-	-	-	32	..	5580	6163
22. PÄÄLUOKKA YHTEENSÄ	153	241	394	0,42	-	-	-	-	394	18264	12383	14667
23. VALTIONEUVOSTO												
TÄYSPALKKAISET												
7000 - 6999	2	1	3		-	-	-	-	3
9000 - 8999	3	14	17	0,02	-	-	-	-	17	..	8146	8136
11000 - 10999	10	31	41	0,05	-	-	-	-	41	9621	9987	9988
13000 - 12999	3	21	24	0,03	2	3	5	0,02	29	..	12201	12163
15000 - 14999	10	11	21	0,02	-	-	-	-	21	14127	13946	14032
17000 - 16999	10	4	14	0,02	-	-	-	-	14	16092	..	16081
19000 - 18999	16	10	26	0,03	-	-	-	-	26	17914	18006	17950
19000 -	35	9	44	0,05	-	-	-	-	44	24895	22411	24387
YHTEENSÄ	89	101	190	0,22	2	3	5	0,02	195	18163	12718	15259
OSAPALKKAISET JA OSA-AIKAISET YHTEENSÄ	7	8	15	0,19	-	-	-	-	15	12051	9751	10824
23. PÄÄLUOKKA YHTEENSÄ	96	109	205	0,22	2	3	5	0,02	210	17727	12506	14942
24. ULKOASIAINMINISTERIÖN HALLINNONALA												
TÄYSPALKKAISET												
7000 - 6999	19	41	60	0,07	14	54	68	0,33	128	5884	6015	5982
9000 - 8999	73	253	326	0,38	22	62	84	0,40	410	8035	8098	8083
11000 - 10999	69	263	332	0,39	10	43	53	0,26	385	9751	9797	9787
13000 - 12999	54	105	159	0,19	11	25	36	0,17	195	12083	11915	11971
15000 - 14999	71	91	162	0,19	8	15	23	0,11	185	14036	14025	14030
17000 - 16999	66	43	109	0,13	5	12	17	0,08	126	15790	15786	15788
19000 - 18999	67	27	94	0,11	3	7	10	0,05	104	18102	18149	18117
19000 -	185	37	222	0,26	4	-	4	0,02	226	23659	22281	23433
YHTEENSÄ	604	860	1464	1,72	77	218	295	1,42	1759	15392	10636	12477
OSAPALKKAISET JA OSA-AIKAISET YHTEENSÄ	5	32	37	0,46	9	14	23	0,49	60	8463	7173	7474

PÄÄLUOKKA/ TULOLUOKKA	HENKILÖIDEN LUKUMÄÄRÄ VIRKASUhteiset				HENKILÖIDEN LUKUMÄÄRÄ TYÖSUhteiset				HENKILÖIDEN LKM VIRKA- JA TYÖ- SUhteiset YHT.	K O K O N A I S A N S I O K E S K I M Ä Ä R I N		
	MIEHET	NAISET	YHT.	%	MIEHET	NAISET	YHT.	%		MIEHET	NAISET	YHT.
KUUKAUSIPALKKAISET YHTEENSÄ												
24. PÄÄLUOKKA YHTEENSÄ	609	892	1501	1,61	86	232	318	1,25	1819	15252	10494	12312
25. OIKEUSMINISTERIÖN HALLINNONALA												
TÄYSPALKKAISET												
- 6999	31	73	104	0,12	1	2	3	0,01	107	6719	6714	6715
7000 - 8999	432	1162	1594	1,88	2	5	7	0,03	1601	8222	8200	8206
9000 - 10999	1010	1219	2229	2,62	16	1	17	0,08	2246	10039	9707	9859
11000 - 12999	736	246	982	1,16	3	-	3	0,01	985	11840	11764	11821
13000 - 14999	256	172	428	0,50	4	-	4	0,02	432	13900	14109	13983
15000 - 16999	175	143	318	0,37	1	-	1	-	319	16041	15948	15999
17000 - 18999	224	180	404	0,48	-	-	-	-	404	18289	18217	18257
19000 -	730	224	954	1,12	2	-	2	0,01	956	24200	23253	23978
YHTEENSÄ	3594	3419	7013	8,26	29	8	37	0,18	7050	14099	11090	12636
OSAPALKKAISET JA OSA-AIKAISET YHTEENSÄ	150	254	404	4,99	3	6	9	0,19	413	8222	6847	7356
25. PÄÄLUOKKA YHTEENSÄ	3744	3673	7417	7,97	32	14	46	0,18	7463	13861	10790	12344
26. SISÄASIAINMINISTERIÖN HALLINNONALA												
TÄYSPALKKAISET												
- 6999	73	99	172	0,20	-	4	4	0,02	176	6634	6640	6638
7000 - 8999	725	2196	2921	3,44	8	8	16	0,08	2937	8169	8253	8232
9000 - 10999	2179	1183	3362	3,96	26	7	33	0,16	3395	10153	9659	9980
11000 - 12999	3374	349	3723	4,38	29	9	38	0,18	3761	11993	11969	11991
13000 - 14999	2283	225	2508	2,95	6	2	8	0,04	2516	13911	13990	13918
15000 - 16999	1298	156	1454	1,71	3	-	3	0,01	1457	15917	15895	15914
17000 - 18999	810	88	898	1,06	1	1	2	0,01	900	17889	17982	17898
19000 -	800	94	894	1,05	3	-	3	0,01	897	22773	22969	22794
YHTEENSÄ	11542	4390	15932	18,76	76	31	107	0,52	16039	13343	9968	12412
OSAPALKKAISET JA OSA-AIKAISET YHTEENSÄ	378	491	869	10,74	6	51	57	1,20	926	9188	6921	7861
26. PÄÄLUOKKA YHTEENSÄ	11920	4881	16801	18,06	82	82	164	0,64	16965	13210	9635	12164
27. PUOLUSTUSMINISTERIÖN HALLINNONALA												
TÄYSPALKKAISET												
- 6999	200	158	358	0,42	53	154	207	1,00	565	6457	6596	6534
7000 - 8999	1468	1640	3108	3,66	734	948	1682	8,11	4790	8195	8127	8159
9000 - 10999	2720	1165	3885	4,57	569	135	704	3,39	4589	9923	9671	9852
11000 - 12999	1704	280	1984	2,34	386	36	422	2,03	2406	11879	11775	11865
13000 - 14999	1098	54	1152	1,36	182	16	198	0,95	1350	13996	13818	13987
15000 - 16999	748	17	765	0,90	114	12	126	0,61	891	15891	15731	15886
17000 - 18999	568	10	578	0,68	51	1	52	0,25	630	18041	17811	18037
19000 -	783	3	786	0,93	36	1	37	0,18	823	22504	..	22506
YHTEENSÄ	9289	3327	12616	14,85	2125	1303	3428	16,52	16044	12121	8876	11185
OSAPALKKAISET JA OSA-AIKAISET YHTEENSÄ	241	233	474	5,86	124	188	312	6,59	786	7543	5808	6613
27. PÄÄLUOKKA YHTEENSÄ	9530	3560	13090	14,07	2249	1491	3740	14,68	16830	11980	8620	10971
28. VALTIOVARAINMINISTERIÖN HALLINNONALA												
TÄYSPALKKAISET												
- 6999	57	182	239	0,28	-	1	1	-	240	6653	6645	6647
7000 - 8999	540	2648	3188	3,75	16	53	69	0,33	3257	8240	8283	8275
9000 - 10999	648	1806	2454	2,89	59	119	178	0,86	2632	9874	9638	9701
11000 - 12999	510	503	1013	1,19	65	67	132	0,64	1145	11977	11994	11986
13000 - 14999	417	260	677	0,80	73	63	136	0,66	813	14082	14143	14106
15000 - 16999	319	189	508	0,60	38	19	57	0,27	565	15807	15712	15772
17000 - 18999	220	161	381	0,45	22	9	31	0,15	412	17993	17913	17960
19000 -	332	108	440	0,52	25	6	31	0,15	471	24176	22844	23853
YHTEENSÄ	3043	5857	8900	10,48	298	337	635	3,06	9535	13276	10084	11203
OSAPALKKAISET JA OSA-AIKAISET YHTEENSÄ	203	592	795	9,82	16	75	91	1,92	886	7774	6513	6825
28. PÄÄLUOKKA YHTEENSÄ	3246	6449	9695	10,42	314	412	726	2,85	10421	12938	9737	10831
29. OPETUSMINISTERIÖN HALLINNONALA												
TÄYSPALKKAISET												
- 6999	125	273	398	0,47	83	194	277	1,34	675	6416	6534	6497
7000 - 8999	1597	3264	4861	5,72	497	1104	1601	7,72	6462	8169	8201	8190
9000 - 10999	2235	3169	5404	6,36	569	740	1309	6,31	6713	9867	9778	9815
11000 - 12999	1496	1580	3076	3,62	258	222	480	2,31	3556	11972	11962	11967
13000 - 14999	972	877	1849	2,18	165	102	267	1,29	2116	13946	14004	13973
15000 - 16999	1072	845	1917	2,26	114	52	166	0,80	2083	15907	15866	15889
17000 - 18999	877	484	1361	1,60	44	13	57	0,27	1418	18118	18057	18097
19000 -	1708	479	2187	2,57	31	7	38	0,18	2225	23610	21624	23176
YHTEENSÄ	10082	10971	21053	24,79	1761	2434	4195	20,22	25248	13474	10897	12106
OSAPALKKAISET JA OSA-AIKAISET YHTEENSÄ	1022	1259	2281	28,19	193	393	586	12,37	2867	6339	6186	6251
29. PÄÄLUOKKA YHTEENSÄ	11104	12230	23334	25,08	1954	2827	4781	18,76	28115	12810	10380	11509

PÄÄLUOKKA/ TULO LUOKKA	HENKILÖIDEN LUKUMÄÄRÄ VIRKASUHTEISET				HENKILÖIDEN LUKUMÄÄRÄ TYÖSUHTEISET				HENKILÖIDEN LKM VIRKA- JA TYÖ- SUHTEISET YHT.	K O K O N A I S A N S I O K E S K I M Ä Ä R I N MIEHET NAISET YHT.		
	MIEHET	NAISET	YHT.	%	MIEHET	NAISET	YHT.	%		MIEHET	NAISET	YHT.
KUUKAUSIPALKAISET YHTEENSÄ												
30. MAA- JA METSÄTALOUSMINISTERIÖN HALLINNONALA												
TÄYSPALKAISET												
- 6999	5	55	60	0,07	36	25	61	0,29	121	6369	6552	6490
7000 - 8999	208	1230	1438	1,69	219	132	351	1,69	1789	8227	8296	8280
9000 - 10999	520	623	1143	1,35	188	95	283	1,36	1426	10022	9664	9842
11000 - 12999	323	148	471	0,55	127	54	181	0,87	652	11881	11915	11892
13000 - 14999	166	133	299	0,35	123	43	166	0,80	465	13950	13996	13968
15000 - 16999	154	81	235	0,28	58	17	75	0,36	310	15906	15877	15897
17000 - 18999	168	51	219	0,26	27	2	29	0,14	248	17890	17960	17905
19000 -	219	33	252	0,30	11	1	12	0,06	264	23110	22825	23073
YHTEENSÄ	1763	2354	4117	4,85	789	369	1158	5,58	5275	12705	9885	11249
OSAPALKAISET JA OSA-AIKAISET												
YHTEENSÄ	96	207	303	3,74	71	63	134	2,83	437	7446	6381	6788
30. PÄÄLUOKKA												
YHTEENSÄ	1859	2561	4420	4,75	860	432	1292	5,07	5712	12382	9569	10908
31. LIIKENNEMINISTERIÖN HALLINNONALA												
TÄYSPALKAISET												
- 6999	3	1	4		27	43	70	0,34	74	6678	6315	6462
7000 - 8999	110	623	733	0,86	584	381	965	4,65	1698	8447	8388	8412
9000 - 10999	199	496	695	0,82	1396	289	1685	8,12	2380	10015	9694	9909
11000 - 12999	258	103	361	0,43	1387	111	1498	7,22	1859	11979	11837	11962
13000 - 14999	317	64	381	0,45	681	53	734	3,54	1115	13918	13889	13915
15000 - 16999	307	30	337	0,40	345	28	373	1,80	710	15857	15671	15842
17000 - 18999	223	35	258	0,30	170	14	184	0,89	442	17991	17794	17969
19000 -	406	24	430	0,51	159	7	166	0,80	596	22236	21933	22220
YHTEENSÄ	1823	1376	3199	3,77	4749	926	5675	27,35	8874	13026	9960	12230
OSAPALKAISET JA OSA-AIKAISET												
YHTEENSÄ	118	130	248	3,06	445	185	630	13,30	878	7985	5972	7263
31. PÄÄLUOKKA												
YHTEENSÄ	1941	1506	3447	3,71	5194	1111	6305	24,74	9752	12628	9480	11783
32. KAUPPA- JA TEOLLISUUSMINISTERIÖN HALLINNONALA												
TÄYSPALKAISET												
- 6999	4	24	28	0,03	14	16	30	0,14	58	6606	6596	6599
7000 - 8999	37	235	272	0,32	161	161	322	1,55	594	8359	8305	8323
9000 - 10999	43	288	331	0,39	286	334	620	2,99	951	9954	9843	9882
11000 - 12999	54	82	136	0,16	309	215	524	2,53	660	11977	11925	11954
13000 - 14999	110	92	202	0,24	376	143	519	2,50	721	14063	14029	14052
15000 - 16999	105	68	173	0,20	312	100	412	1,99	585	15940	15853	15915
17000 - 18999	83	38	121	0,14	244	70	314	1,51	435	17887	17967	17907
19000 -	185	45	230	0,27	397	67	464	2,24	694	22926	22114	22795
YHTEENSÄ	621	872	1493	1,76	2099	1106	3205	15,45	4698	15467	11928	13977
OSAPALKAISET JA OSA-AIKAISET												
YHTEENSÄ	28	52	80	0,99	73	85	158	3,33	238	9395	8533	8899
32. PÄÄLUOKKA												
YHTEENSÄ	649	924	1573	1,69	2172	1191	3363	13,20	4936	15250	11708	13732
33. SOSIAALI- JA TERVEYSMINISTERIÖN HALLINNONALA												
TÄYSPALKAISET												
- 6999	4	24	28	0,03	3	4	7	0,03	35	6370	6618	6568
7000 - 8999	86	415	501	0,59	21	65	86	0,41	587	8352	8284	8297
9000 - 10999	160	396	556	0,65	25	91	116	0,56	672	10042	9800	9867
11000 - 12999	126	227	353	0,42	16	41	57	0,27	410	11749	11913	11856
13000 - 14999	62	121	183	0,22	20	29	49	0,24	232	14108	13962	14014
15000 - 16999	64	104	168	0,20	16	19	35	0,17	203	15876	15777	15816
17000 - 18999	46	52	98	0,12	23	11	34	0,16	132	17900	17900	17900
19000 -	154	49	203	0,24	32	13	45	0,22	248	23842	22225	23437
YHTEENSÄ	702	1388	2090	2,46	156	273	429	2,07	2519	14640	11239	12397
OSAPALKAISET JA OSA-AIKAISET												
YHTEENSÄ	37	122	159	1,96	11	38	49	1,03	208	7929	7206	7373
33. PÄÄLUOKKA												
YHTEENSÄ	739	1510	2249	2,42	167	311	478	1,88	2727	14284	10884	12014
34. TYÖMINISTERIÖN HALLINNONALA												
TÄYSPALKAISET												
- 6999	107	340	447	0,53	233	124	357	1,72	804	6448	6546	6505
7000 - 8999	486	1989	2475	2,91	264	160	424	2,04	2899	8039	8041	8041
9000 - 10999	246	736	982	1,16	122	28	150	0,72	1132	9824	9630	9693
11000 - 12999	253	226	479	0,56	21	10	31	0,15	510	12033	11978	12007
13000 - 14999	168	103	271	0,32	22	11	33	0,16	304	13880	13942	13903
15000 - 16999	87	51	138	0,16	5	6	11	0,05	149	15887	15835	15867
17000 - 18999	33	13	46	0,05	3	2	5	0,02	51	17535	17652	17569
19000 -	62	10	72	0,08	1	1	2	0,01	74	23530	23167	23476
YHTEENSÄ	1442	3468	4910	5,78	671	342	1013	4,88	5923	10103	8796	9262
OSAPALKAISET JA OSA-AIKAISET												
YHTEENSÄ	849	1443	2292	28,32	1508	1099	2607	55,02	4899	5882	5885	5884
34. PÄÄLUOKKA												
YHTEENSÄ	2291	4911	7202	7,74	2179	1441	3620	14,20	10822	7877	7631	7733

PÄÄLUOKKA/ TULOLUOKKA	HENKILÖIDEN LUKUMÄÄRÄ VIRKASUHTEISET				HENKILÖIDEN LUKUMÄÄRÄ TYÖSUHTEISET				HENKILÖIDEN LKM VIRKA- JA TYÖ- SUHTEISET YHT.	K O K O N A I S A N S I O K E S K I M Ä Ä R I N		
	MIEHET	NAISET	YHT.	%	MIEHET	NAISET	YHT.	%		MIEHET	NAISET	YHT.
KUUKAUSIPALKKAISET YHTEENSÄ												
35. YMPÄRISTÖMINISTERIÖN HALLINNONALA												
TÄYSPALKKAISET												
- 6999	3	11	14	0,02	11	6	17	0,08	31	6597	6703	6655
7000 - 8999	44	313	357	0,42	54	51	105	0,51	462	8277	8360	8343
9000 - 10999	183	207	390	0,46	82	36	118	0,57	508	9982	9690	9842
11000 - 12999	99	61	160	0,19	55	52	107	0,52	267	11977	12058	12011
13000 - 14999	108	74	182	0,21	63	30	93	0,45	275	14053	13972	14022
15000 - 16999	123	90	213	0,25	40	20	60	0,29	273	15973	15839	15919
17000 - 18999	92	45	137	0,16	22	11	33	0,16	170	17983	17734	17901
19000 -	82	21	103	0,12	9	4	13	0,06	116	22950	23659	23103
YHTEENSÄ	734	822	1556	1,83	336	210	546	2,63	2102	13587	11293	12461
OSAPALKKAISET JA OSA-AIKAISET												
YHTEENSÄ	37	64	101	1,25	47	33	80	1,69	181	6953	6849	6897
35. PÄÄLUOKKA												
YHTEENSÄ	771	886	1657	1,78	383	243	626	2,46	2283	13104	10911	12020

TAULUKKO 11 VALTION KUUKAUSIPALKKAISEN HENKILÖSTÖN LUKUMÄÄRÄT JA ANSIOT SUKUPUOLEN MUKAAN LÄÄNEITTÄIN
MARRASKUUN 1996

VIRKA- JA TYÖSUHTEISET

LÄÄNI	MIEHET		KOKONAIS- ANSIO KESKIM.	NAISET		KOKONAIS- ANSIO KESKIM.	YHTEENSÄ		KOKONAIS- ANSIO KESKIM.
	HENKILÖIDEN LUKUMÄÄRÄ KPL	%		HENKILÖIDEN LUKUMÄÄRÄ KPL	%		HENKILÖIDEN LUKUMÄÄRÄ KPL	%	
UUDENMAAN LÄÄNI									
TÄYSPALKKAISET	20801	34,4	14285	19826	42,0	11005	40627	37,7	12684
OSAPALKKAISET	665	24,9	8172	994	38,5	7078	1659	31,6	7517
OSA-AIKKAISET	989	30,9	6305	1622	35,1	6550	2611	33,4	6457
YHTEENSÄ	22455	33,9	13753	22442	41,3	10509	44897	37,2	12131
TURUN JA PORIN LÄÄNI									
TÄYSPALKKAISET	6802	11,3	12586	4833	10,2	9723	11635	10,8	11396
OSAPALKKAISET	235	8,8	7609	258	10,0	6525	493	9,4	7042
OSA-AIKKAISET	224	7,0	6595	506	10,9	5777	730	9,3	6028
YHTEENSÄ	7261	10,9	12240	5597	10,3	9219	12858	10,7	10925
HÄMEEN LÄÄNI									
TÄYSPALKKAISET	7002	11,6	12582	5086	10,8	9777	12088	11,2	11402
OSAPALKKAISET	303	11,3	7646	266	10,3	6024	569	10,8	6888
OSA-AIKKAISET	504	15,8	5829	618	13,4	5777	1122	14,3	5800
YHTEENSÄ	7809	11,8	11954	5970	11,0	9196	13779	11,4	10759
KYMEN LÄÄNI									
TÄYSPALKKAISET	3634	6,0	12284	2136	4,5	9228	5770	5,4	11153
OSAPALKKAISET	138	5,2	7260	102	3,9	6277	240	4,6	6842
OSA-AIKKAISET	67	2,1	6817	124	2,7	5364	191	2,4	5873
YHTEENSÄ	3839	5,8	12008	2362	4,3	8897	6201	5,1	10823
MIKKELIN LÄÄNI									
TÄYSPALKKAISET	1775	2,9	11838	1312	2,8	9412	3087	2,9	10807
OSAPALKKAISET	109	4,1	8268	56	2,2	6695	165	3,1	7734
OSA-AIKKAISET	66	2,1	5945	152	3,3	5360	218	2,8	5537
YHTEENSÄ	1950	2,9	11439	1520	2,8	8906	3470	2,9	10330
POHJOIS-KARJALAN LÄÄNI									
TÄYSPALKKAISET	2121	3,5	12016	1293	2,7	10069	3414	3,2	11279
OSAPALKKAISET	143	5,3	6992	82	3,2	6300	225	4,3	6740
OSA-AIKKAISET	190	5,9	6271	169	3,7	5940	359	4,6	6115
YHTEENSÄ	2454	3,7	11278	1544	2,8	9417	3998	3,3	10560
KUOPION LÄÄNI									
TÄYSPALKKAISET	2781	4,6	12451	2225	4,7	9916	5006	4,7	11324
OSAPALKKAISET	136	5,1	8149	131	5,1	6860	267	5,1	7517
OSA-AIKKAISET	174	5,4	6010	272	5,9	5739	446	5,7	5845
YHTEENSÄ	3091	4,7	11899	2628	4,8	9331	5719	4,7	10719
KESKI-SUOMEN LÄÄNI									
TÄYSPALKKAISET	3063	5,1	12936	2430	5,1	10313	5493	5,1	11776
OSAPALKKAISET	129	4,8	7265	147	5,7	6309	276	5,3	6756
OSA-AIKKAISET	194	6,1	6217	301	6,5	5861	495	6,3	6061
YHTEENSÄ	3386	5,1	12335	2878	5,3	9654	6264	5,2	11103
VAASAN LÄÄNI									
TÄYSPALKKAISET	3224	5,3	12602	2354	5,0	9707	5578	5,2	11380
OSAPALKKAISET	182	6,8	7434	148	5,7	5988	330	6,3	6786
OSA-AIKKAISET	89	2,8	6176	264	5,7	5587	353	4,5	5736
YHTEENSÄ	3495	5,3	12169	2766	5,1	9115	6261	5,2	10820
OULUN LÄÄNI									
TÄYSPALKKAISET	5524	9,1	12433	3720	7,9	9917	9244	8,6	11420
OSAPALKKAISET	385	14,4	6808	266	10,3	6530	651	12,4	6694
OSA-AIKKAISET	409	12,8	6092	350	7,6	5573	759	3,7	5853
YHTEENSÄ	6318	9,5	11680	4336	8,0	9359	10654	8,8	10735
LAPIN LÄÄNI									
TÄYSPALKKAISET	3544	5,9	13361	1905	4,0	10336	5449	5,1	12303
OSAPALKKAISET	244	9,1	6574	130	5,0	6487	374	7,1	6544
OSA-AIKKAISET	291	9,1	6490	237	5,1	5844	528	6,8	6200
YHTEENSÄ	4079	6,1	12465	2272	4,2	9647	6351	5,3	11457
AHVENANMAAN MAAKUNTA									
TÄYSPALKKAISET	190	0,3	13736	66	0,1	10062	256	0,2	12789
OSAPALKKAISET	4	0,1	..	3	0,1	..	7	0,1	8427
OSA-AIKKAISET	2	0,1	..	8	0,2	6944	10	0,1	6944
YHTEENSÄ	196	0,3	13572	77	0,1	9639	273	0,2	12463
YHTEENSÄ									
TÄYSPALKKAISET	60461	91,1	13157	47186	86,8	10325	107647	89,2	11916
OSAPALKKAISET	2673	4,0	7520	2583	4,7	6647	5256	4,4	7091
OSA-AIKKAISET	3199	4,8	6217	4623	8,5	6018	7822	6,5	6099
YHTEENSÄ	66333	100,0	12595	54392	100,0	9784	120725	100,0	11329
ULKOMAILLA TOIMIVAT KUUKAUSIPALKKAISET YHTEENSÄ									
TÄYSPALKKAISET	381	98,4	14237	617	97,6	10004	998	97,9	11620
OSA-AIKKAISET	6	1,6	6284	15	2,4	7282	21	2,1	6997
YHTEENSÄ	387	100,0	14113	632	100,0	9939	1019	100,0	11524
KAIKKI KUUKAUSIPALKKAISET YHTEENSÄ									
TÄYSPALKKAISET	60842	91,2	13164	47803	86,9	10321	108645	89,2	11913
OSAPALKKAISET	2673	4,0	7520	2583	4,7	6647	5256	4,3	7091
OSA-AIKKAISET	3205	4,8	6217	4638	8,4	6022	7843	6,4	6102
YHTEENSÄ	66720	100,0	12604	55024	100,0	9786	121744	100,0	11330

TAULUKKO 12 VALTION KUUKAUSIPALKKAISEN HENKILÖSTÖN LUKUMÄÄRÄT JA KOKONAISKESKIANSIOT IKÄRYHMÄN JA SUKUPUOLEN MUKAAN PALVELUVUOSIRYHMITTÄIN MARRASKUUN 1996.

KOTIMAASSA TOIMIVAT KOKOAIKAISET TÄYSPALKKAISET VIRKA- JA TYÖSUHTEISET

SUKUPUOLI PALVELUVUODET	L U K U M Ä Ä R Ä T											YHTEENSÄ	%
	-19	20-24	25-29	30-34	35-39	40-44	45-49	50-54	55-59	60-64	65-		
MIEHET													
0 - 2	17	1188	2358	1176	617	438	367	222	81	12	-	6476	11,1
3 - 4	1	126	1613	858	323	180	127	66	29	1	-	3324	5,7
5 - 7	-	30	1914	2132	797	443	301	175	60	15	1	5868	10,1
8 - 10	-	3	381	2757	1434	797	407	227	118	41	1	6027	10,3
11 - 14	-	-	15	1586	3068	1475	682	304	133	37	1	7298	12,5
15 - 17	-	-	-	98	2187	1787	822	334	129	31	1	5389	9,2
18-	-	-	-	4	762	4544	785	169	378	943	24	23909	41,0
YHTEENSÄ	18	1347	6281	8611	9188	9525	10191	7494	4528	1080	28	58291	100,0
PALV. VUODET KESKIMAARIN	0,3	1,1	3,6	7,3	11,7	15,8	20,0	23,8	27,8	28,9	31,0	15,2	
NAISET													
0 - 2	26	610	1990	1286	856	652	514	277	59	9	-	6289	13,6
3 - 4	-	70	927	862	434	315	236	124	37	4	-	3009	6,5
5 - 7	-	46	918	1456	914	667	496	286	133	3	-	4956	10,7
8 - 10	-	1	257	1432	1355	839	619	393	179	44	-	5094	11,0
11 - 14	-	-	12	715	1859	1530	980	516	166	44	2	5841	12,6
15 - 17	-	-	-	67	990	1459	858	482	223	60	4	4115	8,9
18-	-	-	-	2	403	3058	5079	4761	3087	699	4	17090	36,8
YHTEENSÄ	26	727	4104	5820	6811	8530	8782	6839	3881	868	6	46394	100,0
PALV. VUODET KESKIMAARIN	0,2	1,3	3,2	6,1	9,8	14,0	17,4	21,0	24,9	26,5	23,0	14,0	
MIEHET JA NAISET													
0 - 2	43	1798	4348	2462	1473	1100	881	499	140	21	-	12765	12,2
3 - 4	1	196	2540	1720	757	495	363	190	66	5	-	6333	10,0
5 - 7	-	76	2832	3588	1711	1110	797	461	199	49	-	10824	19,0
8 - 10	-	4	638	4189	2789	1497	1026	620	273	84	-	11121	19,0
11 - 14	-	-	27	2301	4927	3005	1662	817	312	44	3	13139	23,0
15 - 17	-	-	-	165	3177	3246	1680	816	354	66	2	9504	17,0
18-	-	-	-	6	1165	7602	12564	10930	7065	1639	28	40999	74,9
YHTEENSÄ	44	2074	10385	14431	15999	18055	18973	14333	8409	1948	34	104685	100,0
PALV. VUODET KESKIMAARIN	0,3	1,1	3,4	6,8	10,9	14,9	18,8	22,5	26,4	27,9	29,6	14,7	
KOKONAISANSIO													
MIEHET													
0 - 2	6688	8137	9303	9914	10512	10888	10943	11847	12178	12854	-	9638	
3 - 4	8904	8505	10089	10576	11030	11613	12080	11986	13747	10303	-	10474	
5 - 7	-	7983	10587	11449	12042	12747	12670	13057	12693	10702	11467	11450	
8 - 10	-	9030	10381	11900	12877	13054	13678	13399	12982	12953	2604	12364	
11 - 14	-	-	9755	11473	13416	14021	14258	14272	14163	14290	13637	13241	
15 - 17	-	-	-	11099	12664	14424	15247	15831	15148	14140	25057	13880	
18-	-	-	-	10794	11659	13412	14696	15506	15757	18214	28187	14892	
YHTEENSÄ	6811	8170	9963	11297	12609	13491	14443	15210	15503	17592	26045	13148	
NAISET													
0 - 2	6808	7462	8593	8923	9190	9237	9251	9229	9307	11065	-	8784	
3 - 4	-	7311	8982	9631	9598	9493	9260	9469	8386	8399	-	9305	
5 - 7	-	7721	8520	9886	10128	10215	10030	9945	9666	8756	-	9706	
8 - 10	-	7955	8541	9583	10625	10547	10380	10312	10265	8592	-	10131	
11 - 14	-	-	8577	8990	10488	11453	10886	10723	10538	10892	8085	10645	
15 - 17	-	-	-	8831	9794	11312	11658	11289	10702	11470	-	10944	
18-	-	-	-	8041	9364	10305	11177	11408	11116	11166	16027	11032	
YHTEENSÄ	6808	7464	8661	9438	10079	10587	10906	11101	10926	10927	13379	10318	
MIEHET JA NAISET													
0 - 2	6761	7908	8978	9396	9743	9895	9956	10394	10968	12087	-	9218	91,1
3 - 4	8904	8078	9685	10102	10209	10264	10247	10343	10742	8780	-	9919	88,8
5 - 7	-	7824	9917	10815	11020	11225	11027	11126	10579	9352	11467	10651	84,8
8 - 10	-	8761	9240	11108	11783	11649	11688	11442	11440	10721	2604	11342	81,9
11 - 14	-	-	9231	10702	12311	12713	12270	12031	12083	12371	9935	12087	80,4
15 - 17	-	-	-	10178	11770	13025	13414	13148	12322	12743	25057	12609	78,9
18-	-	-	-	9876	10865	12162	13273	13721	13729	15221	26450	13283	74,1
YHTEENSÄ	6809	7923	9448	10547	11532	12119	12806	13249	13391	14622	23810	11894	78,5

"Valtion kuukausipalkat" sisältää valtion virkamiesten ja työsuhteisten palkkatiedot marraskuulta 1996

Henkilöstön rakenne ja ansiot iän, sukupuolen ja koulutuksen mukaan. Valtion palkat lääneittäin, tuloluokittain, ammattiryhmittäin, tehtävitäin, budjetin pääluokittain. Nyt myös palveluajan mukaan.

Tietoja on koottu valtion ansioiden ja henkilöstön lukumäärän kehityksestä 1960-luvulta sekä koko julkisen alan henkilöstön lukumäärien kehitystä 1970-luvulta lähtien

"Löner för statsanställda månadsavlönade" innehåller uppgifter om löner för statens tjänstemän och anställda i arbetsavtalsförhållande. Uppgifterna gäller november 1996

Publicationen innehåller uppgifter om personalens sammansättning och förtjänst efter ålder, kön och utbildning. Statens löner har uppställts efter län, inkomstklass, yrkesgrupp, arbetsuppgifter och budgetens huvudtitlar. I denna publication är de också uppställda efter tjänsteår.

Uppgifter om utvecklingen av de statsanställdas förtjänst och antalet anställda har insamlats sedan 1960-talet och sedan 1970-talet har uppgifter om utvecklingen av antalet anställda inom hela den offentliga sektorn samlats in.

Myynti:
Tilastokeskus/Myyntipalvelu
PL 3B
00022 TILASTOKESKUS
puh. (09) 1734 2011
faksi (09) 1734 2474
sähköposti: myynti.tilastokeskus@stat.fi

Försäljning:
Statistikcentralen/Försäljningstjänsten
PB 3B
00022 STATISTIKCENTRALEN
tfn (09) 1734 2011
fax (09) 1734 2474
e-post: myynti.tilastokeskus@stat.fi

Orders:
Statistics Finland/Sales Services
P.O.Box 3B
FIN-00022 STATISTICS FINLAND
Tel. + 358 9 1734 2011
Fax + 358 9 1734 2474
E-mail: myynti.tilastokeskus@stat.fi

ISSN 0784-8374
= Palkat
ISSN 0785-8884
ISBN 951-727-355-X



9 789517 273558