



tilastotiedotus statistisk rapport

ISSN 0352-2322

**Tilastokeskus
Statistikcentralen****1981**

Tiedustelut - Förfrågningar

Päiväys - Datum

N:o - Nr

Tuulikki Lund
Tarja Husso
Kerttu Helin
Puh. (90) 58001

7.4.1981

RT 1981:11

RAHOITUS
FINANSIERINGPANKIT JA KIINNITYSLUOTTOLAITOKSET
1980, joulukuu

Suomen Pankki

Postipankki

Liikepankit

Kiinnitysluottopankit ja -laitokset

Säästöpankit

Osuuspankit

SISÄLLYSLUETTELO

Sivu

Johdanto	I
Katsaus	IV
I Suomen Pankin tila 31.12.1980 1 000 mk, ja sen muutokset edelliseen kuukauteen ja edellisen vuoden vastaavaan kuukauteen verrattuna %	1
II Postipankin tila 31.12.1980 1 000 mk, ja sen muutokset edelliseen kuukauteen ja edellisen vuoden vastaavaan kuukauteen verrattuna %	3
III Liikepankkien tila pankeittain 31.12.1980 1 000 mk	4
IV Liikepankkien tila 31.12.1980 1 000 mk, ja sen muutokset edelliseen kuukauteen ja edellisen vuoden vastaavaan kuukauteen verrattuna %	6
V Kiinnitysluottopankkien ja -laitosten tila 31.12.1980 1 000 mk, ja sen muutokset edelliseen kuukauteen ja edellisen vuoden vastaavaan kuukauteen verrattuna %	8
VI Talletukset Postipankissa vaateittain 31.12.1980 1 000 mk	9
VII Talletukset liikepankeissa vaateittain 31.12.1980 1 000 mk	10
VIII Talletukset säästö- ja osuuspankeissa vaateittain 31.12.1980 1 000 mk	11
IX Talletuspankkien antolainaus yhteensä vaateittain 31.12.1980 1 000 mk, ja %-muutos edellisen vuoden vastaavasta kuukaudesta	12
X Postipankin antolainaus vaateittain 31.12.1980 1 000 mk	13
XI Liikepankkien antolainaus vaateittain 31.12.1980 1 000 mk	14
XII Säästö- ja osuuspankkien antolainaus vaateittain 31.12.1980 1 000 mk	15
XIII Talletuspankkien antolainaus yhteensä vaateittain 31.12.1980 1 000 mk, ja %-muutos edellisen vuoden vastaavasta kuukaudesta	16
XIV Kiinnitysluottopankkien ja -laitosten antolainaus vaateittain 31.12.1980 1 000 mk	17
LIITE 1: Selvitys pankkitilastoissa käytetystä terminologiasta	18
LIITE 2: Suomi - englantia termiluettelo	19

JOHDANTO

A. Tilaston eri taulukkojen välinen vertailtavuus

Tilastokeskus julkaisee pankkikohtaiset tiedot (taulukot II ja III) samansisältöisinä ja samoilla nimikkeillä kuin pankit itse ne päivälehdissä julkaisevat. Pankkikohtaiset tiedot eivät kaikilta osin ole vertailukelpoisia rahalaitosryhmäkohtaisiin tietoihin, koska pankkikohtaisten tietojen julkistamista rajoittavat tietojen salassapitomääräykset. Pankkikohtaiset tiedot on kuitenkin sisällytetty oheiseen julkaisuun tiedonkäyttäjien toivomuksesta, jotta pankkeja koskevat kuukausittaiset tiedot löytyisivät samasta julkaisusta.

Liikepankkien ja kiinnitysluottopankkien ja -laitosten rahalaitosryhmäkohtaiset tilat (taulukot IV ja V) ja pankkien neljännesvuositilaston säästö- ja osuuspankkien tilatiedot ovat keskenään vertailukelpoisia. Näissä taulukoissa, kuten myös anto- ja ottolainautaulukoissa, käytetään käsitteitä "rahalaitokset" ja "rahoituslaitokset" (ks. Tilastokeskuksen käsikirjoja n:o 5, Institutionaalisten sektoreiden luokitus) sekä ns. suppeaa yleisö-käsitettä.

Kuukausitilaston taulukot III ja IV eroavat toisistaan mm:

1. Tilan (taseen) loppusumma

Taulukossa III liikepankit nettouttavat joitakin tilan lopussa olevia tulo- ja menoeriä, jolloin yhteenlasketun tilan loppusumma on pienempi kuin ryhmäkohtaisen tilan. Joulukuussa ei tätä eroa esiinny. Silloin tilikautta koskevat tuotot ja kulut esitetään tuloslaskelmassa. Seuraavalle tilikaudelle siirtyvät saamiset ja velat esitetään tilassa siirtosaamisina ja siirtovelkoina, joita ei nettouteta.

2. Luotot ja talletukset

Pankit sisällyttävät kumpaankin erään myös muiden rahoituslaitosten (pl. kiinnitysluottopankit) saamat luotot ja näiden talletukset, jolloin vastaava anto- ja ottolainautaulun käsite "yleisö" on sisällöltään suppeampi. Muut rahoituslaitokset julkaistaan erillisissä anto- ja ottolainautauluissa omana luotonantaja- ja tallettajasektorinaan. Tällöin näihin tietoihin sisältyvät myös kiinnitysluottopankkien vastaavat tiedot.

Kohdat 1 ja 2 koskevat myös Postipankin tilataulukkoa (taulukko II).

B. Julkaisutaulukoissa käytetyt symbolit

..	Tietoa ei ole saatavissa
0	Tietoa ei ole (tietokonetauluissa IV ja V) tai tieto pienempi kuin käytetty yksikkö
0.0	Ei muutosta (tietokonetauluissa) tai muutos alle käytetyn yksikön
-	Tietoa ei ole
(X)	Prosenttimuutos suurempi kuin 999.9%
(Y)	Nimikettä ei ole vertailuajankohtana
(Z)	Nimikkeellä ei ole ollut tietoa vertailuajankohtana; muutos ääretön

C. Muita julkaisun sisältöä ja rakennetta koskevia seikkoja

Kaikkissa anto- ja ottolainaustaulukoissa esitetään joidenkin tietojen osalta nettomääräiset muutokset. Tämä koskee lähinnä tietoja, joiden osalta ei bruttomääräisiä vaihtotietoja ole saatavissa. Tällöin nettomuutos esitetään esim. nostettu/maksettu-sarakkeiden välissä varustettuna etumerkillä, joka osoittaa nettomuutoksen suunnan.

Jotkut osuuspankit ovat ottaneet vuoden 1978 alusta käyttöönsä valuuttatilit ja harjoittavat näin ollen omaan lukuunsa valuuttaotto- ja antolainausta. Tämän johdosta Tilastokeskus on muuttanut sekä osuus- että säästöpankkien anto- ja ottolainaustauluja (VIII ja XII) vastaamaan mm. liikepankkien vastaavia tauluja. Ulkomaan rahan määräiset erät sisältyvät näin ollen yleisön lukuihin. Tosin säästöpankit harjoittavat edelleenkin ulkomaantoimintojaan SKOP:n lukuun, jolloin valuuttatilit ovat tilejä SKOP:ssa.

Pankkien ja kiinnitysluottolaitosten kesäkuun julkaisu sisältää pidemmän ajan jakson yhteenvetotaulukkoja ja joulukuun julkaisu sisältää em. lisäksi myös pidemmän aikavälin kuvioita.

Joulukuun kuukausitilaston liitteenä julkaistaan myös suomi-englanti termiluetelo sekä selvitys pankkitilastoissa käytetystä terminologiasta.

D. Tarkasteluajankohdan talouspoliittisia tapahtumia

Anto- ja ottolainauskorot ja tilityypit (K)

Marraskuun 1979 alusta sovellettiin uusia talletuskorkoja. Shekkitilit pidettiin edelleen korottomina, säästötilin ja karttuvan talletustilin korkoa nostettiin 1 prosenttiyksiköllä 4.25 prosenttiin ja 24 ja 36 kk tilien korkoa 1.75 prosenttiyksiköllä 8.25 ja 9.0 prosenttiin.

Helmikuun 1980 alusta sovellettiin uusia talletuskorkoja. Shekkitileille maksettiin tästä lähtien korkoa 2 prosenttia. Muiden talletustilien korkoja korotettiin 0.75 prosentilla.

Keskuspankkirahoitus (L)

1.4.1979 lähtien Suomen Pankki alensi luottokiintiöt 500 miljoonaan markkaan.

Heinäkuun 1979 alusta lähtien Suomen Pankki supisti keskuspankkirahoituksen muotoja. Suomen Pankin saamiset rahoituslaitoksilta koostuivat tämän jälkeen shekkitileistä, päiväluotoista ja obligaatioiden termiinikaupoista. Diskonttatut vekselit poistettiin keskuspankkirahoituksen muodoista.

1.7.1979 lähtien Suomen Pankki alensi luottokiintiöt 200 milj. markkaan.

Helmikuun 1980 alusta lähtien liikepankkien peruskorkoisten keskuspankkiluottokiintiöiden yhteismäärää korotettiin 200 milj. markasta 1 000 milj. markkaan. Samalla poistettiin liikepankkien päiväluotto-oikeuksien ehdottamat ylärajat. Helmikuun alusta poistettiin myös mahdollisuus obligaatioiden termiinikauppoihin.

Kesäkuun 1980 alusta lähtien liikepankkien peruskorkoisten keskuspankkiluottokiintiöiden yhteismäärää alennettiin 100 milj. markalla 900 milj. markkaan.

Elokuun 1980 alusta lähtien liikepankkien peruskorkoisten keskuspankkiluottokiintiöiden yhteismäärää alennettiin 200 milj. markalla 700 milj. markkaan.

17.11.1980 tuli voimaan Suomen Pankin ja rahalaitosten välillä tehty sopimus käteisvaraluotosta. Tämän mukaan rahalaitos voi saada Suomen Pankista luottoa hallussaan pitämiensä kotimaisten setelien ja metallirahan määrän verran. Käteisvaraluotto esiintyy rahalaitoksen taseessa velkana Suomen Pankille ja vastaavasti vara-puolella kassan erässä Suomen raha. (Huom. käteisvaraluottoa ei voida rinnastaa muuhun keskuspankkirahoitukseen.)

Joulukuun 1980 alusta lähtien liikepankkien peruskorkoisten keskuspankkiluottokiintiöiden yhteismäärää alennettiin 100 milj. markalla 600 milj. markkaan.

Kassavarantotalletus

8.3.1979 rahalaitokset allekirjoittivat Suomen Pankin kanssa kassavarantotalletusvelvollisuuden sopimuksen. Rahalaitosten kassavarantotalletusvelvollisuus määriteltiin huhtikuussa 0,2 %:ksi huhtikuun lopun talletuskannasta. Talletusvelvollisuus astui voimaan toukokuussa.

21.5.1979 Suomen Pankki korotti rahalaitosten kassavarantotalletusvelvollisuutta 0,4 %:iin toukokuun lopun talletuskannasta. Talletusten tulee olla korotetun prosenttimäärän mukaisia kesäkuun loppuun mennessä.

15.6.1979 kassavarantotalletusvelvollisuutta korotettiin 0,8 %:iin kesäkuun lopun talletuskannasta.

18.7.1979 kassavarantotalletusvelvollisuutta korotettiin 1,2 %:iin heinäkuun lopun talletuskannasta.

21.8.1979 kassavarantotalletusvelvollisuutta korotettiin 1,6 %:iin elokuun lopun talletuskannasta.

25.9.1979 kassavarantotalletusvelvollisuutta korotettiin 2,0 %:iin syyskuun lopun talletuskannasta.

24.10.1979 kassavarantotalletusvelvollisuutta korotettiin 2,4 %:iin lokakuun lopun talletuskannasta.

23.11.1979 kassavarantotalletusvelvollisuutta korotettiin 2,8 %:iin marraskuun lopun talletuskannasta.

20.12.1979 kassavarantotalletusvelvollisuutta korotettiin 3,2 %:iin joulukuun lopun talletuskannasta.

26.2.1980 kassavarantotalletusvelvollisuutta korotettiin 3,4 %:iin helmikuun lopun talletuskannasta.

28.3.1980 kassavarantotalletusvelvollisuutta korotettiin 3,6 %:iin maaliskuun lopun talletuskannasta.

23.4.1980 kassavarantotalletusvelvollisuutta korotettiin 3,8 %:iin huhtikuun lopun talletuskannasta.

29.7.1980 kassavarantotalletusvelvollisuutta korotettiin 4,2 %:iin heinäkuun lopun talletuskannasta.

26.11.1980 kassavarantotalletusvelvollisuutta korotettiin 4,6 %:iin marraskuun lopun talletuskannasta.

Suhdannetalletukset

Vuoden 1980 lokakuusta lähtien valtio on perinyt pankeilta suhdannetalletuksia. Suhdannetalletukset kerätään veroäyrin perusteella. Pankeille suhdannetalletukset ovat saamia valtiolta, valtiolle velkaa pankeille ja saamia Suomen Pankilta ja Suomen Pankille vastaavasti velkaa valtiolle.

Revalvaatio

21.9.1979 markan ulkoista arvoa korotettiin eli revalvoitiin 2 %:lla. Markan ulkoinen vaihteluväli muuttui 4,5 %:sta 6 %:iin; yläraja on 121.0 ja alaraja 114.0.

25.3.1980 markan ulkoista arvoa korotettiin kahdella prosenttiyksiköllä. Markan ulkoinen vaihteluväli pysyi 119.0-112.0 lukemissa. Vaihteluväliä muutettiin viimeksi tammikuussa 1980.

Investointitalletukset

Eduskunnan pankkivaltuusmiehet ovat päättäneet 27.11.1979, että Suomen Pankki maksaa joulukuun 1 päivästä 1979 lukien 7 prosentin vuotuisen koron investointitalletuksille, jotka on tehty ennen 1.4.1980 päättyvän tilikauden voitosta ja joita vastaava investointivaraus on muodostettu 15.11.1979 tai sen jälkeen.

Eduskunnan pankkivaltuusmiesten kokouksessa 18.4.1980 päätettiin, että Suomen Pankki maksaa investointitalletuksille korotettua korkoa edelleen vuoden 1980 loppuun. Korko on puolitoista prosenttia kulloistakin peruskorkoa alempi eli huhtikuussa 7,75 prosenttia.

KATSAUS

Katsauksiin sisältyviin kuvioihin on merkitty symboli (L) kuvaamaan liikepankkien luottokiintiöissä tapahtuneita muutoksia ja symboli (K) kuvaamaan korkotason tai -ehtojen muutoksia. Luettelo näistä toimenpiteistä sisältyy johdanto-osaan.

Asetelmissa ei ole niinkään pyritty kuvaamaan yleisön anto- ja ottolainausta (pl. muut rahoituslaitokset) vaan eri talletustileille kertyneitä talletuksia ja eri luottotyyppinä annettuja luottoja. Tällöin niihin sisältyy myös muiden rahoituslaitosten ao. vaateet (ei kuitenkaan rahalaitosten väliset erät).

Julkaisutaulukoissa esitetään "muut rahoituslaitokset" ja "yleisö" erillisinä sektoreina ja oheisissa yhdistelmätaulukoissa nämä on yhdistetty talletus- ja luottotyypeittäin. Tällöin tallettajat ja luotonsaajat ovat samat kuin esim. anto- ja ottolainaustilastossa.

Katsauksessa käytettyjen käsitteiden tarkennuksia:

Talletuspankit:	liikepankit, osuuspankit, säästöpankit ja Postipankki
Yleisö:	muut kuin rahoituslaitokset ja valtio
Muut rahoituslaitokset	vakuutuslaitokset, luotto-ösakeyhtiöt, luottokaupan rahoituslaitokset, palveluluottolaitokset, panttikonttorit, ym. vastaavat rahoituslaitokset
Kotimainen anto- ja ottolainaus	kotimainen markkamääräinen ja kotimainen ulkomaan rahan määräinen anto- ja ottolainaus

YLEISKEHITYS RAHAMARKKINOILLA VUONNA 1980

Vuoden 1979 puolella aloitettu kireän rahan politiikka jatkui. Rahamarkkinat kiristyivät. Vuoden 1980 alkupuoliskolle oli vielä olennaista antolainauksen melko suotuisa kehitys. Loppuvuodesta antolainauskasvu alkoi hidastua. Reaalitulojen kasvun hidastuminen heikensi säästämishalukkuutta. Myös inflaatio-odotukset heijastuivat talletuskehitykseen. Vuoden 1980 aikana inflaatiouauhti oli n. 4 prosenttiyksikköä suurempi kuin vuotta aikaisemmin.

Kansainvälisen korkotason nousu supisti valuuttavarantoa. Yritysten investointitoiminta oli vuoden 1980 aikana vilkasta, jolloin myös niiden rahoitustarve lisääntyi. Kysyntä kohdistui voimakkaasti kotimaisille rahoitusmarkkinoille ulkomaisen korkotason kohoamisen vuoksi. Pankkien velkaantuminen keskuspankille kasvoi.

Kotimainen ottolainaus kasvoi 4 prosenttiyksikköä hitaammin kuin vuotta aikaisemmin. Talletuskasvussa oli havaittavissa selvä rakenteellinen ero aikaisempaan vuoteen. Pitkäaikaiset talletukset kasvoivat vuoden 1980 aikana 10 prosenttiyksikköä runsaammin kuin koko ottolainaus. Vuotta aikaisemmin kummankin kasvuvauhti oli lähes sama. Kotimainen antolainaus sen sijaan kasvoi miltei 2 prosenttiyksikköä runsaammin kuin vuonna 1979.

Talletuskehitys oli vuoden 1980 loppupuolella runsaan prosenttiyksikön verran alkuvuotta suotuisampi. Antolainauskasvu painottui alkuvuoteen jolloin se oli miltei 3 prosenttiyksikköä suurempi kuin loppuvuoden aikana.

Antolainaus

Talletuspankkien kotimainen antolainaus kasvoi vuoden 1980 aikana 12 861 milj.markalla, 18 prosentilla, 84 245 milj.markkaan. Kasvusta ajoittui loppuvuoteen 5 762 milj. markkaa eli runsaat 7 prosenttia.

- Shekki- ja postisiirtoluotot vähenivät vuoden 1980 loppupuolella kesäkuuhun verrattuna yli 200 milj.markalla. Niiden kasvu edelliseen vuoteen verrattuna oli kuitenkin 16 prosenttia. Shekki- ja postisiirtoluottoja oli vuoden 1980 lopussa 2 656 milj.markkaa.
- Vekselit kasvoivat edellisvuotta runsaammin. Vuosikasvu oli yli 800 milj. markkaa eli miltei 13 prosenttia. Tästä ajoittui runsaat puolet vuoden alkupuoliskolle. Vekselikanta oli vuoden päättyessä 7 298 milj.markkaa.
- Talletuspankit välittivät valtion lainoja vajaan 15 prosenttia enemmän kuin vuotta aikaisemmin. Lainakanta oli vuoden lopussa 3 645 milj.markkaa.
- Ulkomaan rahan määräiset luotot lisääntyivät vuoden 1980 aikana vajaalla 43 prosentilla, 3 000 milj.markalla, 9 994 milj.markkaan. Kasvusta ajoittui yli puolet vuoden alkupuoliskolle. Alkuvuoden runsas kasvu johtui pääasiassa revalvaatio-odotuksista. Kasvu hidastui ulkomaisen korkotason noustessa.

Ottolainaus

Talletuspankkien ottolainaus kasvoi vuoden 1980 aikana 9 589 milj.markalla, 14 prosentilla, 76 173 milj.markkaan. Kasvusta ajoittui loppuvuoteen runsaat 7 prosenttia eli 5 476 milj. markkaa.

- Shekki- ja postisiirtotilit kasvoivat vuoden 1980 aikana 6 prosenttiyksikköä hitaammin kuin vuotta aikaisemmin. Niiden vuosikasvu oli runsaat 4 prosenttia ja kanta oli vuoden lopussa 10 055 milj.markkaa.
- Käyttötilien kasvu noudatteli edellisvuotista linjaa. Ne kasvoivat vuoden aikana runsaalla 24 prosentilla 4 212 milj.markkaan. Suurin osa kasvusta ajoittui alkuvuoteen.
- Säästö- ja karttuvilla tileillä oli talletuksia vuoden päättyessä 38 285 milj. markkaa, joka oli 4 106 milj.markkaa, 12 prosenttia, enemmän kuin vuotta aikaisemmin. Säästö- ja karttuvien tilien kasvu painottui loppuvuoteen.
- Määräaikais- ja irtisanomisehtoiset talletukset kasvoivat lähes 25 prosentilla 21 331 milj.markkaan vuoden aikana. Määräaikaistalletuksista kasvoivat keskimääräistä runsaammin 24 kuukauden ja 36 kuukauden talletukset - 24 kuukauden 27 prosentilla 14 823 milj.markkaan ja 36 kuukauden runsaalla 32 prosentilla 2 152 milj.markkaan. Verohuojennustalletusten suosio laski vuoden 1980 aikana 13 prosentilla kun taas vastaavasti korkopalkkio- ja säästöpalkintotilien talletusmäärät lisääntyivät runsaalla 52 prosentilla vuoden aikana.
- Jo alkuvuodesta alkanut valuuttatalletusten väheneminen jatkui loppuvuoden aikana. Valuuttatilit pienivät miltei 10 prosentilla vuoden aikana 1 934 milj.markkaan.

Antolainaus- ja talletusenemmyys


Talletuspankkien antolainausenemmyys oli vuoden 1980 päättyessä 4 426 milj.markkaa. Tämä oli 2 826 milj.markkaa enemmän kuin edellisen vuoden lopussa ja 56 milj.markkaa enemmän kuin vuoden 1980 kesäkuussa.

Luku ei sisällä valtion varoista välitettyjä lainoja. Nämä on vähennetty pankkien antolainauksesta anto- ja ottolainausenemmyyttä laskettaessa sen vuoksi, että niitä ei pankki myönnä ottolainausvaroistaan/talletusvaroistaan.

Liikepankkien antolainausenemmyys oli vuoden 1980 lopussa 7 964 milj.markkaa, joka oli 2 355 milj.markkaa enemmän kuin vuotta aikaisemmin. Postipankin antolainausenemmyys kasvoi kesäkuun 230 milj.markasta 1 172 milj.markkaan. Vuoden 1979 lopussa Postipankilla oli talletusenemmyyttä 22 milj.markkaa.

Osuuspankeilla oli talletusenemmyyttä 1 787 milj.markkaa (354 milj.markkaa enemmän kuin vuotta aikaisemmin); säästöpankeilla 2 922 milj.markkaa (386 milj.markkaa edellisvuotista enemmän).

KUVIO 1: Talletuspankkien anto- ja ottolainauksen markkinaosuudet vuoden 1980 lopussa, %



ASETELMA 1: Talletuspankkien kotimainen ottolainaus vuoden 1980 joulukuun lopussa.

	31.12.1980	Muutos vuoden 1980 kesä-		Muutos vuoden 1979 joulukuusta	
	Mmk	Mmk	%	Mmk	%
Liikepankit	28 924	2 632	10,0	3 528	13,9
Osuuspankit	17 025	1 571	10,2	2 634	18,3
Säästöpankit	21 289	1 497	7,6	2 845	15,4
Postipankki	8 935	- 224	-2,4	582	7,0
Yhteensä	76 173	5 476	7,7	9 589	14,4

ASETELMA 2: Talletuspankkien kotimainen antolainaus vuoden 1980 joulukuun lopussa

	31.12.1980	Muutos vuoden 1980 kesä-		Muutos vuoden 1979 joulukuusta	
	Mmk	Mmk	%	Mmk	%
Liikepankit	36 930	2 124	6,1	5 900	19,0
Osuuspankit	16 760	1 516	9,9	2 502	17,5
Säästöpankit	19 102	1 364	7,7	2 561	15,4
Postipankki	11 453	758	7,1	1 898	19,9
Yhteensä	84 245	5 762	7,3	12 861	18,0

ASETELMA 3: Talletuspankkien luotonotto (pl rahalaitokset) tilityypeittäin vuoden 1980 joulukuun lopussa

	31.12.1980	Muutos vuoden 1980 kesä-		Muutos vuoden 1979 joulukuusta	
	Mmk	Mmk	%	Mmk	%
Shekki- ja postisiirtotilit	10 055	251	2,6	420	4,4
Käyttötilit	4 212	141	3,5	816	24,0
Säästö- ja karttuvat tilit	38 285	3 020	8,6	4 106	12,0
Määräaikais- ja irtisanomisehtoiset tilit	21 331	2 030	10,5	4 242	24,8
Valuuttatilit	1 934	- 142	-6,8	- 212	-9,9

ASETELMA 4: Talletuspankkien luotonanto (pl rahalaitokset) luottotyyppittäin vuoden 1980 joulukuun lopussa

	31.12.1980	Muutos vuoden 1980 kesä-		Muutos vuoden 1979 joulukuusta	
	Mmk	Mmk	%	Mmk	%
Shekki- ja postisiirtotiliiluotot	2 656	- 210	-7,3	373	16,3
Vekselit	7 298	342	4,9	821	12,7
Korkotukilainat	5 364	392	7,9	599	12,6
Valtion var. välitetyt	3 645	229	6,7	463	14,6
Tavalliset velkakirjalainat	56 068	3 418	6,5	7 406	15,2
Ulkomaan rahan määräiset luotot x)	9 994	1 367	15,8	3 000	42,9

x) sisältää 974 mmk Investointirahaston varoista annettuja luottoja, jotka sisältyvät myös valtion varoista välitettyihin

ASETELMA 5: Määräaikais- ja irtisanomisehtoiset tilit talletuspankeissa vuoden 1980 joulukuun lopussa pankkiryhmittäin

	31.12.1980	Muutos vuoden 1980 kesä-		Muutos vuoden 1979 joulukuusta	
	Mmk	Mmk	%	Mmk	%
Liikepankit	8 470	766	9,9	1 550	22,4
Osuuspankit	4 899	472	10,7	1 023	26,4
Säästöpankit	6 535	627	10,6	1 321	25,3
Postipankki	1 427	165	13,1	348	32,3
Yhteensä	21 331	2 030	10,5	4 242	24,8

ASETELMA 6: Määräaikais- ja irtisanomisehtoiset tilit talletuspankeissa tilityypeittäin vuoden 1980 joulukuun lopussa

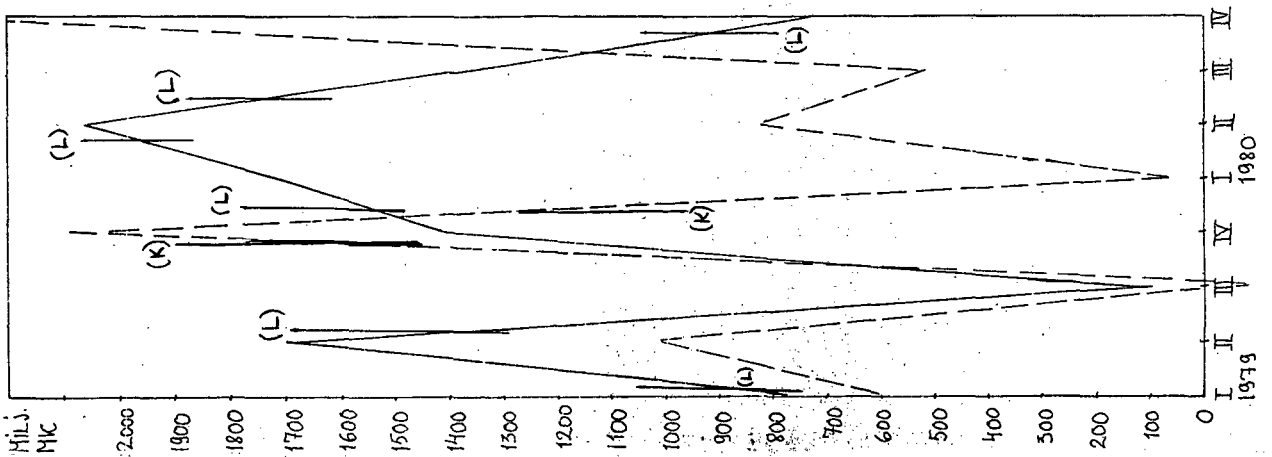
	31.12.1980	Muutos vuoden 1980 kesä-		Muutos vuoden 1979 joulukuusta	
	Mmk	Mmk	%	Mmk	%
1-6 kuukauden	1 110	91	8,9	39	3,6
12 kuukauden	3 246	194	6,4	507	18,5
24 kuukauden	14 823	1 542	11,6	3 168	27,2
36 kuukauden	2 152	203	10,4	528	32,5
VTA x)	(429)	(-50)	(-10,4)	(-64)	(-13,0)
PTA	(1 723)	(253)	(17,2)	(592)	(52,3)
Yhteensä	21 331	2 030	10,5	4 242	24,8

x) VTA=verohuojennustilit
PTA=korkopalkkio- ja säästö-palkintotilit

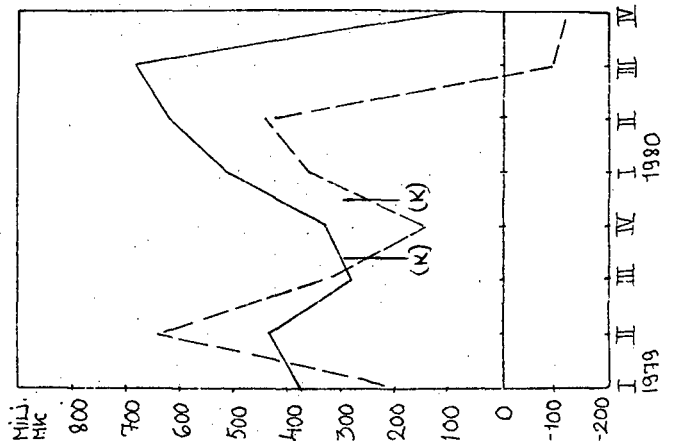
KUVIOT 2-5:

Kotimainen anto- ja ottolainaus talletus- pankkiryhmittäin

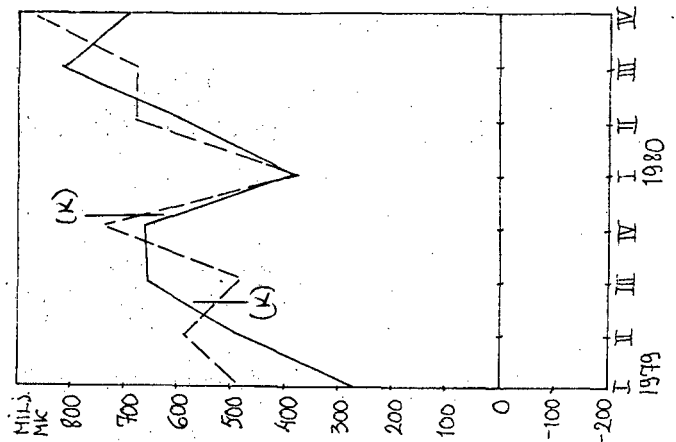
KUVIO 2: L iikepankkien kotimaisen ottolainauksen (---) ja kotimaisen antolainauksen (—) muutos edellisestä neljänneksestä neljännesvuosittain vuosina 1979-1980, milj. mk (sis. muut rahoituslaitokset ja yleisön)



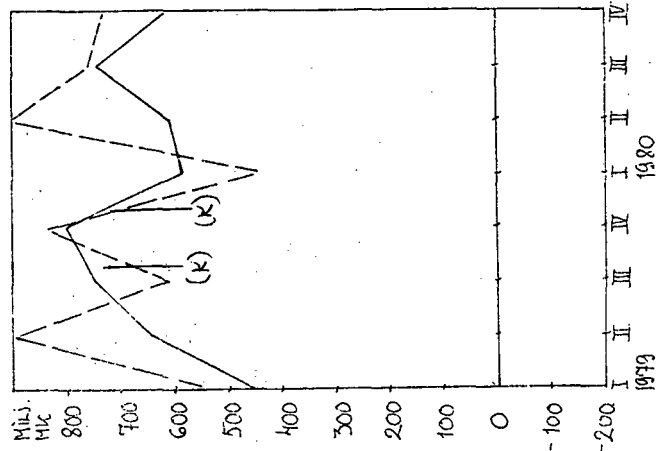
KUVIO 3: Postipankkin kotimaisen ottolainauksen (---) ja kotimaisen antolainauksen (—) muutos edellisestä neljänneksestä neljännesvuosittain vuosina 1979-1980, milj. mk (sis. muut rahoituslaitokset ja yleisön)



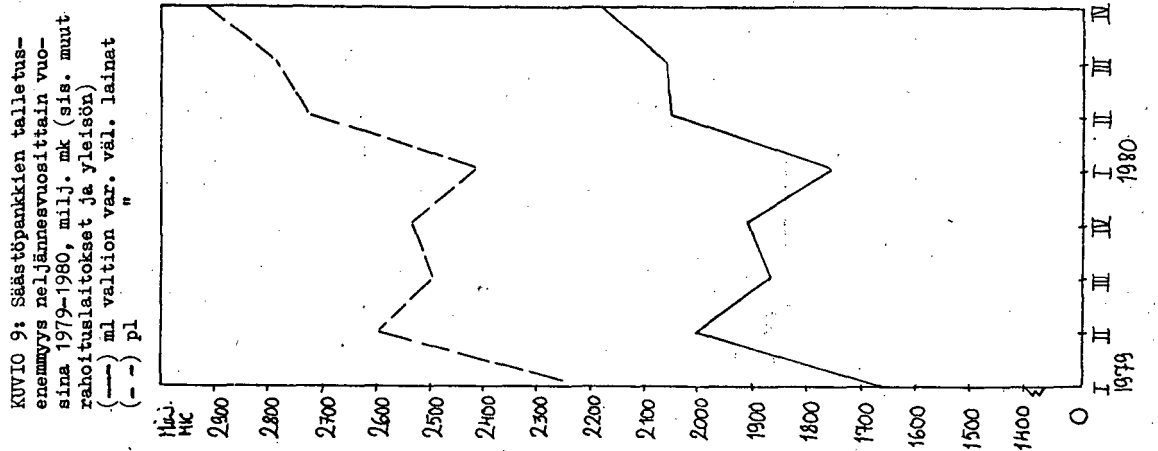
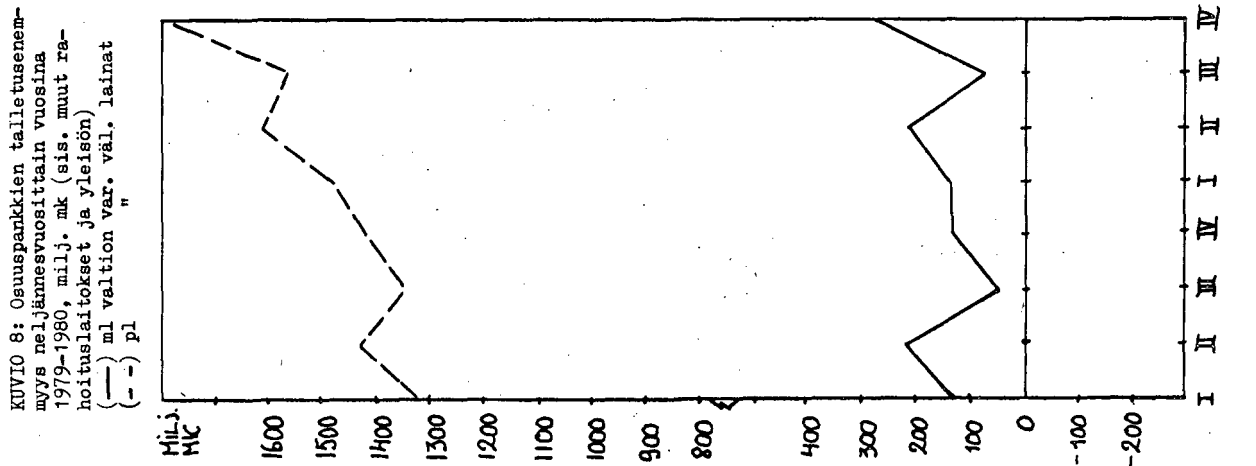
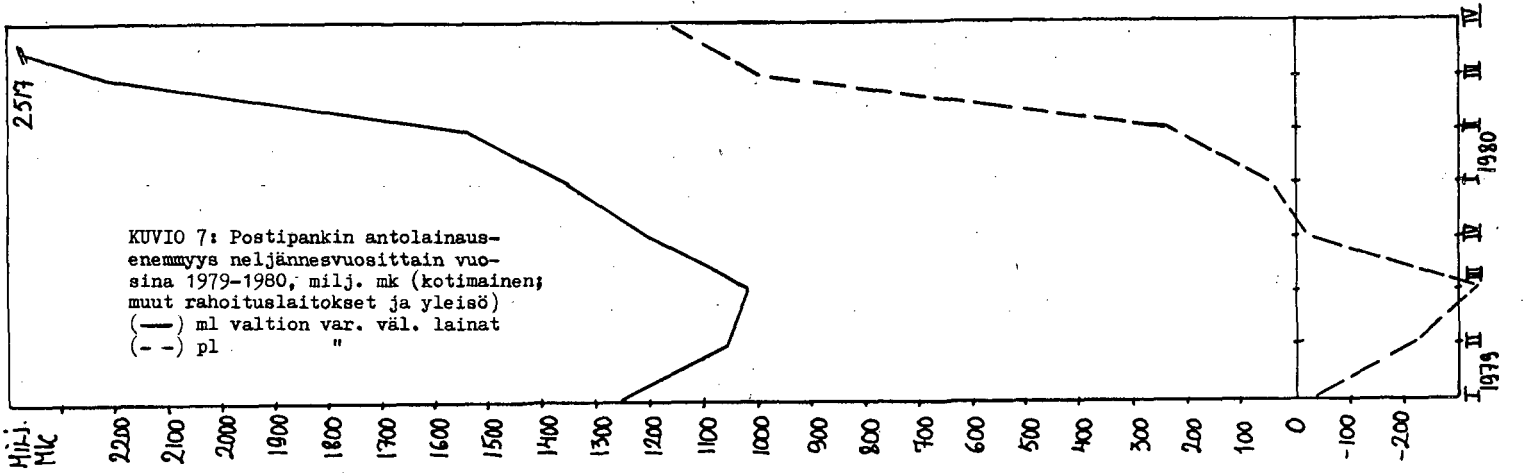
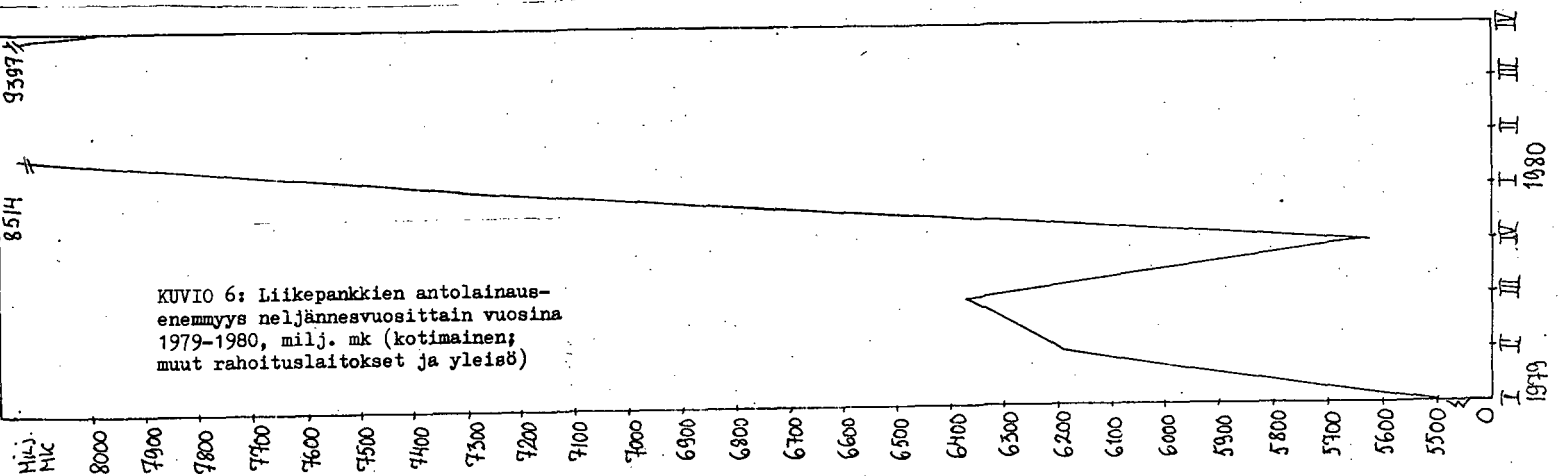
KUVIO 4: Osuuspankkien kotimaisen ottolainauksen (---) ja kotimaisen antolainauksen (—) muutos edellisestä neljänneksestä neljännesvuosittain vuosina 1979-1980, milj. mk (sis. muut rahoituslaitokset ja yleisön)



KUVIO 5: Säästöpankkien kotimaisen ottolainauksen (---) ja kotimaisen antolainauksen (—) muutos edellisestä neljänneksestä neljännesvuosittain vuosina 1979-1980, milj. mk (sis. muut rahoituslaitokset ja yleisön)



KUVIOT 6-9: Talletuspankkien antolainaus- ja talletusenemmyys talletuspankkiryhmittäin



TALLETUSTEN JA LUOTTOJEN LUKUMÄÄRÄT

ASETELMA 7: Talletustilien lukumäärät talletuspankeissa ja tilien keskimääräinen suuruus vuoden 1980 lopussa

	Lukumäärä vuoden 1980 lopussa lkm	Muutos edellisestä vuodesta lkm (+/-)	Keskimääräinen markkamäärä tiliä kohden vuoden 1980 lopussa mk
Käyttötilit	1 585 372	+ 145 586	2 657,-
Säästö- ja karttuvat tilit	12 986 537	+ 134 240	2 948,-
Määräaikaistilit ja irtisanomisehtoiset tilit:			
1-6 kk	31 738	+ 3 126	34 974,-
12 kk	202 813	+ 16 828	16 005,-
24 kk	962 833	+ 104 368	15 395,-
36 kk	1 008 842	+ 100 126	2 133,-
Varsinaiset talletustilit yht.	16 778 135	+ 504 274	3 804,-
Shekki- ja postisiirtotilit	438 515	+ 21 505	
Valuuttatilit	139 222	+ 2 080	

Keskimääräinen talletusmäärä varsinaista talletustiliä kohden oli vuoden 1980 lopussa rahalaitosryhmittäin seuraava:

Liikepankit	3 988,-
Osuuspankit	4 471,-
Säästöpankit	4 456,-
Postipankki	1 950,-

ASETELMA 8: Talletuspankeista nostettujen luottojen lukumäärät ja luottoerien keskimääräinen suuruus vuoden 1980 lopussa

	Lukumäärä vuoden 1980 lopussa lkm	Muutos edellisestä vuodesta lkm (+/-)	Keskimääräinen markkamäärä luottoa kohden vuoden 1980 lopussa mk
Vekselit	424 192	- 31 327	17 204,-
Korkotukilainat	592 328	+ 48 927	9 056,-
Valtion varoista välitetyt	195 258	- 2 311	18 668,-
Tavalliset velkakirjalainat	1 644 828	+ 68 021	34 087,-
Yhteensä (pl shekki- ja postisiirtotililuotot)	2 856 606	+ 83 310	25 336,-
Ulkomaan rahan määräiset luotot x)	16 309	+ 3 113	

x) sisältää investointirahaston varoista annettuja luottoja 267 kpl, jotka sisältyvät myös valtion varoista välitettyihin

Keskimääräisen luoton suuruus rahalaitosryhmittäin (pl shekki- ja postisiirtotililuotot):

Liikepankit	38 994,-
Osuuspankit	18 351,-
Säästöpankit	19 359,-
Postipankki	32 794,-

I SUOMEN PANKIN TILA 31.12.1980 1 000 MK, JA SEN MUUTOKSET EDELLISEEN KUUKAUTEEN JA EDELLISEN VUODEN VASTAAVAAN KUUKAUTEEN VERRATTUNA %

A V A S T A A V A A

	1 000 mk	Edell. kk:sta %	Ed.vuod.vast.kk. %
Kulta ja valuuttasaamiset			
1	Kulta	1 073 353	-
2	Erietyiset nosto-oikeudet	396 971	-28,7
3	Varanto-osuus Kansainvälisessä Valuuttarahastossa	380 257	77,0
4	Vaihdeettavat valuutat	3 840 567	-3,1
5	Sidotut valuutat	207 580	30,5
Muut ulkomaiset saamiset			
7	Ulkomaiset joukkovelkakirjat	2 125 118	2,1
8	Markkaosuus Kansainvälisessä Valuuttarahastossa	1 540 307	47,4
Saamiset rahoituslaitoksilta			
9	Pankkien shekkitilit	481 642	-31,7
10	Joukkovelkakirjat	526 687	3,8
11	Päiväluotot	3 674 000	-4,8
12	Käteisvaraluotot	642 711	34,5
13	Muut	25 313	-22,8
Saamiset julkiselta sektorilta			
14	Valtion velkakirjat	512 000	-
15	Joukkovelkakirjat	288 097	5,8
16	Valtion metallirahavastuu	403 399	1,0
17	Muut	21 973	(X)
Saamiset yrityksiltä			
18	Viennin rahoitus x)	1 501 737	-1,7
19	Kotimaisten toimitusten rahoitus	1 560 972	2,8
20	Joukkovelkakirjat x)	220 491	-2,0
21	Muut x)	115 645	4,0
22	Muut varat	79 630	1,5
23	Yhteensä	19 618 450	1,5
x)	Luotot yleisölle yht.	2 118 054	2,2
	siitä: vekselit	468 518	0,6
	lainat	1 649 536	2,7

I SUOMEN PANKIN TILA 31.12.1980 1 000 MK, JA SEN MUUTOKSET EDELLISEEN KUUKAUTEEN JA EDELLISEN VUODEN VASTAAVAAN KUUKAUTEEN VERRATTUNA %

B V A S T A T T A V A A

	1 000 mk	Edell. kk:sta %	Ed.vuod.vast.kk. %	
Valuuttavelat				
33	Vaihdeettavat tilit	17 491	16,1	27,6
34	Sidotut tilit	965 211	-51,9	16,0
Muut ulkomaiset velat				
37	Kansainvälisen Valuuttarahaston markkatilit	1 864 312	36,6	34,6
38	Osoitetut erityiset nosto-oikeudet	566 027	0,0	30,7
39	Määräaikaiset velat	-	-	-
Liikkeessä oleva raha				
42	Setelit	4 571 809	7,7	13,7
43	Metalliraha	381 747	3,9	7,4
44	Liikkeessä olevat talletustodistukset	1 900 000	-26,9	11,8
Velat rahoituslaitoksille				
47	Pankkien shekkilit	675	-20,5	-84,5
48				
49	Päivätalletukset	290 000	866,7	-74,4
50	Kassavarantotalletukset	3 316 778	9,7	88,0
51	Pääomantuontitalletukset	108 395	-46,6	-22,4
52	Muut	23 181	-51,5	531,6
Velat julkiselle sektorille				
55	Shekkilit	1 629	190,9	-15,1
56	Suhdannerahastotalletukset	544 985	(X)	(X)
57	Suhdannetalletukset	36 899	98,6	(Y)
58	Pääomantuontitalletukset	-	-	-100,0
59	Muut	7 440	-38,5	111,5
Velat yrityksille				
61	Investointitalletukset	716 899	3,4	438,8
62	Pääomantuontitalletukset	83 026	-28,5	-67,3
63	Tuontimaksutalletukset	-	-	-100,0
64	Vientitalletukset	110 560	25,8	(Y)
65	Muut	67 762	438,5	401,2
66	Muut velat	12 716	-6,8	0,3
67	Arvonjärjestystilit	1 767 025	2,8	41,1
Oma pääoma				
69	Kantarahasto	1 400 000	-	-
70	Vararahasto	441 644	-	-30,6
71	Käyttämättömät voittovarot	-	-	-
72	Tulostili	422 239	41,6	(Z)
73	Tilivuoden tappio	-	-	-100,0
75	Yhteensä	19 618 450	1,5	25,1
76	Setelinanto-oikeus	9 181 118	-0,4	35,1
77	Käytössä	5 660 875	-10,8	15,4
78	Setelinantovara	3 520 243	22,5	86,4

II POSTIPANKIN TILIA 31.12.1980 I 000 MK, JA SEN MUUTOKSET EDELLISEEN KUUKAUTEEN JA EDELLISEN VUODEN VASTAANVAAN KUUKAUTEEN VERRATTUNA %

A VASTAAVAA		B VASTATTAVAA		Edell. vuod. vast.kk. %		Edell. kk:sta %		Ed. vuod. vast.kk. %	
1 000 mk	Edell. kk:sta %	1 000 mk	Edell. kk:sta %	1 000 mk	Edell. kk:sta %	1 000 mk	Edell. kk:sta %	1 000 mk	Edell. kk:sta %
Rahoitusomaisuus									
Kotimaiset saamiset									
1	436 704	-8,0 (Z)	436 704	-70,0 (Z)	2 539 163	-5,5	2 539 163	-6,9	
2	406 786	-88,4	406 786	-78,0	6 274 261	3,9	6 274 261	15,8	
3	1 971	12,2	1 971	-19,1	121 753	-47,4	121 753	-4,3	
4	196 888	105,6	196 888	(Z)	56 882	94,7	56 882	(Z)	
5	1 061	-1,7	1 061	(Z)	250 826	14,7	250 826	-31,6	
6	342 346	-14,4	342 346	70,0	912 564	218,4	912 564	38,4	
7	717 774	1,6	717 774	9,0	124 750	-69,6	124 750	-78,7	
8	7 995 686	-6,9	7 995 686	15,4	1 430 602	-0,6	1 430 602	3,0	
9	2 397 104	-12,5	2 397 104	35,9	1 307	-99,1	1 307	-82,4	
10	42 428	-15,1	42 428	41,2	63 687	-28,9	63 687	-58,9	
11	686 558	-40,0	686 558	-18,2	2 195 692	-4,6	2 195 692	98,2	
12	5 998	-12,5	5 998	-42,0	12 898	-15,2	12 898	-5,4	
13									
14	10 722	35,5	10 722	2,8	432 793	26,3	432 793	26,3	
15	584 802	1,0	584 802	73,9					
16	2 823	121,1	2 823	46,3					
Vaihto-omaisuus									
Sijoitusomaisuus									
17	503 279	-2,7	503 279	7,1	233 872	13,5	233 872	13,7	
18	15 678	0,0	15 678	2,7					
19									
20	62 332	15,7	62 332	14,7	12 172	(Z)	12 172	(X)	
21	129 640	822,2	129 640	969,7					
22	178 297	-7,9	178 297	17,6					
23	39 897	-25,1	39 897	-3,0					
24	29 672	-0,2	29 672	83,8					
25		-100,0		-					
26		-100,0		-					
27		-100,0		-					
28	361 295	(Z)	361 295	31,4	15 149 741	-0,2	15 149 741	12,0	
29	15 149 741	-0,2	15 149 741	12,0	1 913 813	4,3	1 913 813	40,5	
Yhteensä									
Yhteensä									
Yhteensä									

1) ml. muut rahoituslaitokset paitsi rahalaitokset; muut rahoituslaitokset erillisinä luotonsaaja- ja tallettajasektoreina taulukoissa VI ja X

III LIIKEPANKKIEN TILIA PANKEITTAIN 31.12.1980, 1 000 MK

A	V A S T A A V A A	Helsingin Osakepankki	Kansallisen Osake-Pankki	Osuuspankkien Keskuspankki Oy	Peruspankki Oy	Suomen Yhdyspankki Oy	Säästöpan- kien Keskus- Osake-Pankki	Alands- banken Ab
	Rahoitusomaisuus							
	Kotimaiset saamiset							
1	Kassa ja saamiset Suomen Pankilta	93 643	390 213	24 615	371	275 186	8 087	9 927
2	Eriyristalutukset Suomen Pankissa	107 768	533 049	12 541	1 124	503 533	24 576	16 831
3	Saamiset muilta pankeilta	43 353	78 209	2 956 175	10 808	118 679	2 201 246	33 768
4	Saamiset valtiolta	-	-	142	-	-	213	-
1)	Luotot yleisölle							
5	Shekkiluotot	176 723	414 449	39 466	5 967	788 812	77 126	37 477
6	Vekselit	435 378	1 103 692	626 209	59 016	528 548	634 255	35 342
7	Lainat	1 818 475	10 421 137	765 913	88 338	9 367 703	1 551 824	362 810
8	Ulkomaan rahan määräiset luotot	344 189	3 228 766	264 042	-	3 325 176	304 358	125 213
9	Maksujen välitys	53 856	1 398 307	436 010	-	1 485 065	88 411	5 204
10	Muut rahoitusvarat	11 907	45 883	19 862	4	61 672	21 327	860
	Ulkomaiset saamiset							
11	Ulkomaan rahan määräiset	685 508	3 000 491	130 638	1 522	4 035 115	190 311	1 204
12	Markkamääräiset	2 450	20 864	-	-	21 555	1 372	-
	Vaihto-omaisuus							
13	Ulkomaan rahat	5 122	25 214	2 959	4 698	17 789	13 319	4 776
14	Joukkovelkakirjalainat	100 350	257 347	224 705	-	290 980	263 641	41 726
15	Muu vaihto-omaisuus	15 713	-	19 382	-	-	16 451	-
	Sijoitusomaisuus							
16	Joukkovelkakirjalainat	110 826	991 791	478 795	4 100	1 262 832	671 248	10
17	Osakkeet ja osuudet	9 600	122 101	2 953	1	56 807	3 624	303
18	Kiinteistöt ja kiint.osakkeet ja os.	9 169	240 753	24 720	-	108 687	73 015	1 384
19	Muu sijoitusomaisuus	-	-	-	-	-	-	-
	Käyttöomaisuus ja muut pitkävaik. menot							
20	Osakkeet ja osuudet	24 575	273 155	56 732	6 032	261 055	51 690	3 005
21	Kiinteistöt ja kiint.osakkeet ja os.	287 648	1 101 547	100 510	39	958 729	104 160	33 366
22	Koneet ja kalusto	27 854	80 543	46 350	586	112 599	25 568	1 648
23	Muu käyttöomaisuus ja pitkävaik. menot	21 184	90 344	1 943	-	62 276	3 895	2 639
24	Muu omaisuus	-	-	-	-	-	500	-
25	Arvostuserät	-	-	-	-	-	-	-
26	Palkat ja sosiaalimenot	-	-	-	-	-	-	-
27	Väliittömät verot	-	-	-	-	-	-	-
28	Muut menot	-	-	-	-	-	-	-
29	Siirtoomaisuudet (31.12.)	52 154	331 949	73 355	2 189	364 092	91 946	11 837
30	Yhteensä	4 437 445	24 149 804	6 308 017	184 795	24 006 890	6 422 163	729 330

1) ml. muut rahoituslaitokset paitsi rahalaitokset; muut rahoituslaitokset erillisinä luotonsaajasektorina taulussa XI

III LIIKEPANKKIEN TILIA PANKKEITTAIN 31.12.1980, 1 000 MK

	Helsingin Osakepankki	Kansallisen- Osake-Pankki	Osuuspankkien Keskuspankki Oy	Peruspankki Oy	Suomen Yhdyspankki Oy	Säästöpank- kien Keskus- Osake-Pankki	Alands- banken Ab
B	V A S T A T T A V A A						
	Vieras pääoma						
	Kotimaiset velat						
1)	Yleisön talletukset						
31	318 802	2 446 657	157 305	6 557	2 028 864	192 952	53 911
32	2 017 951	10 188 308	122 081	18 284	9 134 636	241 096	199 908
33	170 328	643 810	35 489	162	811 263	65 097	70 924
34	219 541	572 510	802 014	-	1 164 137	1 579 750	55 211
35	31 405	214 112	2 319 350	91 500	81 045	2 386 118	4 686
36	534	21 435	1 509 859	-	19 913	724 239	-
37	-	-	-	-	100 000	-	15 000
38	56 422	234 549	177 131	49 510	160 092	209 420	106 577
39	126 569	1 632 225	301 903	291	1 744 044	15 659	13 516
40	988 723	5 727 043	372 651	-	6 421 294	576 867	122 188
41	44 092	171 283	14 296	192	148 963	12 633	10 187
42	-	115 470	-	-	222 070	-	-
43	-	-	-	-	-	-	2 403
44	-	-	-	-	-	-	-
45	97 469	577 403	181 893	5 111	524 951	108 531	39 265
	Oma pääoma						
50	105 000	621 000	220 000	6 000	560 000	202 821	10 265
51	-	-	-	-	-	-	-
52	117 893	317 346	18 400	1 245	233 131	25 100	6 537
53	35 000	213 000	10 000	-	192 958	-	4 500
54	3 068	61 439	1 716	544	13 872	2 000	-
55	5 021	833	472	-	12 045	502	16
56	12 797	67 271	12 892	712	76 013	14 195	1 359
57	-	-	-	-	-	-	-
58	-	-	-	-	-	-	-
59	86 830	324 110	50 565	4 687	357 599	65 183	12 877
2) 60	4 437 445	24 149 804	6 308 017	184 795	24 006 890	6 422 163	729 330
61	2 675 541	10 800 941	2 214 964	66 151	11 900 196	2 296 032	181 895

1) ml. muut rahoituslaitokset paitsi rahalaitokset; muut rahoituslaitokset erillisenä tallettajasektorina taulussa VII

2) tilojen yhteenlaskettu loppusumma ei vastaa (paitsi joulukuussa) taulun IV tilan loppusummaa, koska julkaistavissa pankkikohtaisissa tilatiedoissa nettoutetaan jotkut tulo- ja menoerät, jotka vastaavasti taulussa IV esitetään bruttomääräisinä

IV LIIKEPANKKIEN TILA 31.12.1980 1 000 MK, JA SEN MUUTOKSET EDELL.-KUUKAUTEEN JA EDELL.-VUOD.-VAST.-KUUKAUTEEN VERRATTUNA %

A V A S T A A V A A	1 000. MK	EDELL.-VUOD. KK:STA VAST.KK %	1 000 MK	EDELL.-VUOD. KK:STA VAST.KK %
RAHOITUSOMAISUUS				
KUTTIMAISET SAAMISET				
1 KASSA	797016	36.7	21714	-7.3
2 SAAMISET SUOMEN PANKILTA	5024	420.1	551	-8.2
3 SHEKKITILI SUOMEN PANKISTA	1199421	9.7		
4 MUJT SAAMISET SUOMEN PANKILTA			676244	4.5
5 SAAMISET MUILTA RAHALAITOKSILTA	306599	54.0	424458	1.7
6 TALLETUKSET MUISSA RAHALAITOKSISSA	5155642	6.0	2161049	4.5
1) 5 MUJT SAAMISET MUILTA RAHALAITOKS.	936405	22.1	295148	-21.7
1) 6 SAAMISET MUILTA RAHOITUSLAITOKSILTA	355	50.4	167963	-12.2
9 SAAMISET VALTIOLTIA	3599398	0.6	15311	103.3
10 LUOTOT YLEISÖLLE	3466853	73.3		
11 MAKSUJEN VÄLITYS	786447	(Z)	0	0.0
12 SIIRTOSAAMISET (31.12.)	161514	-56.7		
13 MUUT RAHOITUSVARAT				
ULKOMAISET SAAMISET				
SAAMISET RAHALAITOKSILTA				
TALLETUKSET				
14 JLKOMAAN RAHAN MÄÄRÄISET	7806032	11.7		
15 MARKKAMÄÄRÄISET	25376	-62.5		
MUJT SAAMISET				
16 JLKOMAAN RAHAN MÄÄRÄISET	11234	-63.6		
17 MARKKAMÄÄRÄISET	20804	-33.4		
18 VEKSELIT	95999	24.3		
19 MUJT SAAMISET	131524	8.9		
20 SIIRTOSAAMISET (31.12.)	141075	(Z)		
VAIHTO-OMAISUUS				
KUTTIMAINEN VAIHTO-OMAISUUS				
21 JUUKKOVELKAKIRJAT	910806	21.3	66238443	0.8
22 MUU VAIHTO-OMAISUUS	43385	5.4		
ULKOMAINEN VAIHTO-OMAISUUS				
23 ULKOMAAN RAHAT	73367	73.6		
24 JUUKKOVELKAKIRJAT	267942	20.0		
25 MUU VAIHTO-OMAISUUS	8670	17.0		
SIJITUSOMAISUUS				
KUTTIMAISET SIJOITUKSET				
JUUKKOVELKAKIRJAT				
26 MARKKAMÄÄRÄISET	3465922	8.9		
27 JLKOMAAN RAHAN MÄÄRÄISET	31966	1.5		
28 OSAKKEET JA OSUDET	194838	5.3		
29 KIIVITEISTYHTIÖJEN OSAKKEET JA OS.	211246	6.8		
30 KIINTEISTÖT	246483	2.5		
31 MUU SIJOITUSOMAISUUS	0	0.0		
YHTEENSÄ				
			66238443	0.8

ESITETÄÄN MYÖS TAUUSSA XI BRILLISINÄ LUOTONSAAJARYHMINÄ

V KIINNITYSLUOTTOLOITOSTEN TILA 31.12.1980 1 000 MK, JA SEN MUUTOKSET EDELLISEEN KUUKAUTEEN JA EDELLISEN VUODEN VASTAAVAAN KUUKAUTEEN VERRATTUNA %

A V A S T A V A A		B V A S T A T T A V A A		1 000 MK EDELL. ED. VUOD. KK: STA VAST. KK %		1 000 MK EDELL. ED. VUOD. KK: STA VAST. KK %	
RAHOITUSOMAISUUS							
KOTIMAISET SAAMISET							
1	KASSA	46	-41.8	3776718	1.9	17.1	
2	SAAMISET SUOMEN PANKILTA	62387	-37.9	608100	5.0	20.3	
1)	3 SAAMISET MUILTA RAHALAITOKSILTA	232447	-12.0	0	0.0	0.0	
2)	4 SAAMISET MUILTA RAHOITUSLAITOKSILTA	3366	-21.0	0	0.0	0.0	
	5 SAAMISET VALTIOLTA	402	673.1	53822	-0.3	69.0	
	6 LUUTOT YLEISÖLLE	6893224	1.1	6424	1.6	(Z)	
	7 SIIRTOSAAMISET (31.12.)	204008	(Z)	95418	-3.0	-2.2	
	8 MUUT RAHOITUSVARAT	247	-95.5	53832	-17.2	0.1	
	ULKOMAISET SAAMISET			174311	(Z)	38.5	
	9 SAAMISET RAHALAITOKSILTA						
	10 ULKOMAAN RAHAN MÄÄRÄISET	46	9.5	1160297	-3.8	-6.5	
	11 MARKKAMÄÄRÄISET	0	0.0	403865	-4.7	-24.8	
	12 MUUT SAAMISET	0	0.0	0	0.0	0.0	
	13 SIIRTOSAAMISET (31.12.)	62	(Z)	693388	-1.0	8.4	
	SIJUIJTUSOMAISUUS			66732	(Z)	1.3	
	14 UUSIUTUSOMAISUUS	20704	52.1	193167	0.0	0.0	
	15 OSAKKEET JA OSUDET	2900	5.0	0	0.0	0.0	
	16 MUU SIJUIJTUSOMAISUUS	25914	42.0	0	0.0	0.0	
	KÄYTTÖOMAISUUS JA MUUT PITKÄV. MENOT						
	17 OSAKKEET JA OSUDET	373	0.0	117400	0.0	11.4	
	18 MUU KÄYTTÖOMAISUUS JA PITKÄV. MENOT	30645	10.4	0	0.0	0.0	
	19 MUU OMAISUUS	9556	-23.1	45421	0.1	9.9	
	20 ARVOSTUSERÄT	17	0.0	11135	155.9	155.9	
	21 KURJIT	0	-100.0	8778	14.7	19.3	
	22 PALKAT JA SOSIAALIMENOT	0	-100.0	242	0.0	-13.3	
	23 VALITUT VEROJEN	0	-100.0	17295	(Z)	26.3	
	24 MUUT MENOT	0	-100.0	0	0.0	0.0	
	YHTEENSÄ	7486344	-1.6	7486344	-1.6	9.2	
1) OSA TÄSTÄ LUOTONSAAJASEKTORINA TAVLUSSA XIV; MUU OSA KIINNIITYS-LUOTTO-PANKKIEN JA -LAITOSTEN TALLETUKSIA MUISSA RAHALAITOKSISSA							
2) ESITETÄÄN TAVLUSSA XIV ERILLISINÄ LUOTONSAAJARYHMÄINÄ							

OMA PÄÄOMA
 42 USAKEPÄÄOMA
 43 OSAKEANTI
 44 VARARAHASTO
 45 ARVONKOROTUSRAHASTO
 46 MUUT RAHASTOT
 47 VOITTO EDELLISILTÄ VUOSILTA
 48 TILIVUODEN VOITTO (31.12.)
 49 TAPPIO EDELLISILTÄ VUOSILTA
 50 TILIVUODEN TAPPIO (31.12.)
 51 KOKOT
 52 MUUT TULOT
YHTEENSÄ

53
 54 VASTUUSITUUMUKSET
YHTEENSÄ

VI TALLETUKSET POSTIPANKISSA VAATEITTAIN 31.12.1980, 1 000 MK JA KPL

		Kuukauden alussa		Otot		Panot		Kuukauden lopussa		Tilijä kpl (31.12.)
		1 000	mk	1 000	mk	1 000	mk	1 000	mk	
I	Kotimaiset talletukset									
	A Yleisön talletukset									
	Markkamääräiset									
	Luoton postisiirtotili	2 415 338			-108 232			2 307 106		111 979
	Luotollinen postisiirtotili	237 266			-53 506			183 760		1 276
	Muu avistatili									
	Käyttötili	478 001		515 536		519 355		481 820		194 360
	Säästö- ja karttuva talletustili	4 150 316		1 245 974		1 460 920		4 365 262		2 856 584
	1-6 kk ITA/MTA	234 118		63 396		54 475		225 197		7 960
	12 kk MTA	286 776		18 247		21 405		289 934		27 239
	24 kk MTA	672 187		8 045		26 476		690 618		87 743
	36 kk MTA	220 206		3 463		4 685		221 428		43 077
	Ulkomaan rahan määräiset									
	Vaadittaessa maksettava valuuttatili	16 526		1 023 106		1 047 275		40 695		308
	Muut valuuttatalletustilit	214 789		448 282		314 551		81 058		2 937
	Yhteensä (1 - 14)	8 925 523			-38 645			8 886 878		3 333 463
	B Muiden rahalaitosten talletukset									
	Postisiirtotili	209 068			+25 026			234 094		2 009
	Valuuttatalletustilit									
	Muut talletustilit									
	1) C Muiden rahoituslaitosten talletukset	34 465			+14 245			48 710		..
	D Valtion talletukset	286 591		11 306 213		11 932 186		912 564		6 665
	Yhteensä (1 - 23)	9 455 647			+626 599			10 082 246		3 342 137
	II Ulkomaisten rahalaitosten talletukset	1 758 209			-245 467			1 512 742		..
	1) siitä kiinnitysluottopankkien talletuksia	1 138			-727			411		..

VII TALLETUKSET LIIKEPANKKEISSA VAAITEITTAIN 31.12.1980, 1 000 MK JA KPL

	1	2	3	4	5	6	7	8	9	12	14	16	17	18	19	23	(1-23)	25	
	1 000 MK	1 000 MK	1 000 MK	1 000 MK	1 000 MK	1 000 MK	1 000 MK	1 000 MK	1 000 MK	1 000 MK	1 000 MK	1 000 MK	1 000 MK	1 000 MK	1 000 MK	1 000 MK	1 000 MK	1 000 MK	
	ALUSSA	ALUSSA	ALUSSA	ALUSSA	ALUSSA	ALUSSA	ALUSSA	ALUSSA	ALUSSA	ALUSSA	ALUSSA	ALUSSA	ALUSSA	ALUSSA	ALUSSA	ALUSSA	ALUSSA	ALUSSA	
	OTOT	OTOT	OTOT	OTOT	OTOT	OTOT	OTOT	OTOT	OTOT	OTOT	OTOT	OTOT	OTOT	OTOT	OTOT	OTOT	OTOT	OTOT	
	+	+	+	+	+	+	+	+	+	+	+	+	+	+	+	+	+	+	
	1 000 MK	1 000 MK	1 000 MK	1 000 MK	1 000 MK	1 000 MK	1 000 MK	1 000 MK	1 000 MK	1 000 MK	1 000 MK	1 000 MK	1 000 MK	1 000 MK	1 000 MK	1 000 MK	1 000 MK	1 000 MK	
	TILEJÄ	TILEJÄ	TILEJÄ	TILEJÄ	TILEJÄ	TILEJÄ	TILEJÄ	TILEJÄ	TILEJÄ	TILEJÄ	TILEJÄ	TILEJÄ	TILEJÄ	TILEJÄ	TILEJÄ	TILEJÄ	TILEJÄ	TILEJÄ	
	KPL(31.12.)	KPL(31.12.)	KPL(31.12.)	KPL(31.12.)	KPL(31.12.)	KPL(31.12.)	KPL(31.12.)	KPL(31.12.)	KPL(31.12.)	KPL(31.12.)	KPL(31.12.)	KPL(31.12.)	KPL(31.12.)	KPL(31.12.)	KPL(31.12.)	KPL(31.12.)	KPL(31.12.)	KPL(31.12.)	
I KOTIMAISET TALLETUKSET																			
A. YLEISÖN TALLETUKSET																			
MARKKAMÄÄRÄISET																			
LUOTOTON SHEKKITILI	1	1932987																	
LUUTOLLINEN SHEKKITILI	2	1857093																	
MUU AVIESTITILI	3	165317	56145																
KÄYTTÖTILI	4	968014	1032722																
SAÄSTÖ- JA KARTTUVA TALLETUSTILI	5	11302159	4371324																
1-6 KK ITA/MTA	6	356256	111740																
12 KK MTA	7	1121917	81826																
24 KK MTA	8	5782996	370213																
36 KK MTA	9	695239	13952																
YHTEENSÄ (1-14)																			
JLKKUMAAN RAHAN MÄÄRÄISET																			
VAADITTAESSA MAKSETTAVA VALUUTTATILI	12	619246	4426177																
MUUT VALUUTTATALLETUSTILIT	14	1266130	3142501																
YHTEENSÄ (1-14)																			
B AJIDEN RAHALAITOSTEN TALLETUKSET																			
SHEKKITILI	16	463428																	
VALUUTTATALLETUSTILIT	17	18735	17733																
MUUT TALLETUSTILIT	18	4234579	831682																
YHTEENSÄ (16-18)																			
1) C AJIDEN RAHITUSLAITOSTEN TALLETUKSET																			
YHTEENSÄ (19-23)																			
J VALTION TALLETUKSET																			
YHTEENSÄ (1-23)																			
II JLKKUMAISET RAHALAITOSTEN TALLETUKSET																			
1) siitä kiinnitysluottopankkien talletuksia ja ulkomaan rahan määräisiä talletuksia																			
YHTEENSÄ (24-25)																			

VIII TALLETUKSET SÄÄSTÖ- JA OSUUSPANKKEISSA VAATEITTAIN 31.12.1980, 1 000 MK JA KPL

I S Ä S T Ö P A N K I T	KUUKAUDEN ALUSSA	OTOT -	PANDIT +	KUUKAUDEN LOPUSSA	TILEJÄ
A YLEISÖN TALLETUKSET					
MARKKAMÄÄRÄISET					
LUOTOTON SHEKKITILI	828861		+46552	875413	38496
LUOTOLLINEN SHEKKITILI	339698		+22375	362073	24903
MUU AVISTATILI	0			84	1
KÄYTTÖTILI	1118051		1447304	1063094	391410
SÄÄSTÖ- JA KARTTUVA TALLETUSTILI	12081392		3914629	12412146	3237315
1-6 KK ITA/MTA	264332		36322	263237	8228
12 KK MTA	892985		85716	896050	64474
24 KK MTA	4503415		178387	4610090	337699
36 KK MTA	757549		18377	764374	456901
ULKOMAAN RAHAN MÄÄRÄISET	0		0	0	0
YHTEENSÄ (1-10)	20786283		+460278	21246561	4559429
B MUIDEN RAHALAITOSTEN TALLETUKSET					
SHEKKITILI	532		-34	498	4
MUUT TALLETUSTILIT	2889		-2036	853	2
C MUIDEN RAHOITUSLAITOSTEN TALLETUKSET	18678		+23521	42199	..
D VALTION TALLETUKSET					
YHTEENSÄ (1-23)	20808382	0	+481729	21290111	4559435

II D S U S P A N K I T

A YLEISÖN TALLETUKSET					
MARKKAMÄÄRÄISET					
LUOTOTON SHEKKITILI	644642		+38129	682771	35809
LUOTOLLINEN SHEKKITILI	342097		+22396	364493	41756
MUU AVISTATILI	742			1100	12
KÄYTTÖTILI	1751536		1886634	1708773	533275
SÄÄSTÖ- JA KARTTUVA TALLETUSTILI	8871316		3026460	9332625	2471043
1-6 KK ITA/MTA	196305		19867	190306	5540
12 KK MTA	744934		108823	775988	45149
24 KK MTA	3373359		137684	3456586	243683
36 KK MTA	466125		10387	468646	269676
ULKOMAAN RAHAN MÄÄRÄISET	12136		11993	15602	2371
YHTEENSÄ (1-10)	16403192		+593698	16996890	3648314
B MUIDEN RAHALAITOSTEN TALLETUKSET					
SHEKKITILI	0		0	0	0
MUUT TALLETUSTILIT	0		0	0	0
C MUIDEN RAHOITUSLAITOSTEN TALLETUKSET	8887		+19373	28260	..
D VALTION TALLETUKSET					
YHTEENSÄ (1-23)	16412079	0	+613071	17025150	3648314

IX TALLETUSPANKKIEN OTTOLAINAUS YHTEENSÄ VAADELTTAIN 31.12.1980
1 000 MK JA %-MUUTOS EDELLISEN VUODEN VASTAAVASTA KUUKAUDESTA

	Kuukauden alussa 1 000 mk	Otot - 1 000 mk	Panot + 1 000 mk	Kuukauden lopussa 1 000 mk	%-muutos edellisen vuoden vastaavasta kk:sta
I Kotimaiset talletukset					
A Yleisön talletukset					
Markkamääräiset					
1 Luotonot shekki- ja postisiirtotili	5 821 828		+277 924	6 099 752	3,1
2 Luotollinen shekki- ja postisiirtotili	2 776 154		+780 877	3 557 031	11,1
3 Muu avistatili	166 059	56 187	245 489	355 361	158,6
4 Käyttötili	4 315 602	4 999 916	4 895 672	4 211 357	24,0
5 Säästö- ja karttuva talletustili	36 405 183	11 766 325	13 524 048	38 162 907	12,1
6 1-6 kk IPA/MTA	1 051 011	238 419	272 188	1 084 779	1,2
7 12 kk MTA	3 046 612	260 494	309 647	3 095 766	13,6
8 24 kk MTA	14 331 957	504 426	807 908	14 635 438	27,6
9 36 kk MTA	2 139 118	36 832	49 610	2 151 895	32,5
Ulkomaan rahan määräiset					
12 Vaadittaessa maksettava valuuttatili	639 928	5 456 373	5 438 367	621 921	11,4
14 Muut valuuttatalletustilit	1 488 899	3 592 220	3 307 485	1 204 163	-16,4
Yhteensä (1 - 14)	72 182 351	+2 998 019		75 180 370	14,6
B Muiden rahalaitosten talletukset					
16 Shekki- ja postisiirtotili	673 028		+21 560	694 588	-12,7
17 Valuuttatalletustilit	18 735	17 733	49 518	50 520	275,5
18 Muut talletustilit	4 237 468	+164 503		4 401 971	18,1
19 1) C Muiden rahoituslaitosten talletukset	1 226 366		-24 128	1 202 238	-5,6
D Valtion talletukset					
23 Yhteensä (1 - 23)	286 591	11 306 213	11 932 186	912 564	38,4
25 Yhteensä (1 - 25)	78 624 539	+3 817 712		82 442 251	14,4
II Ulkomaisten rahalaitosten talletukset	13 907 374		-42 493	13 864 881	61,8
1) siitä kiinnitysluottopankkien talletuksia ja ulkomaan rahan määräisiä talletuksia	252 394		-43 257	209 137	-23,7
	125 942		-17 599	108 343	-27,1

X POSTIPANKIN ANTOLAINAUS VAATEITTAIN 31.12.1981 , 1 000 MK JA KPL

	Kuukauden alussa		Nostettu +		Maksettu -		Kuukauden lopussa		Luottoja kpl. (31.12.)
	1 000	mk	1 000	mk	1 000	mk	1 000	mk	

I Kotimaiset luotot

A Luotot yleisölle

Markkamääräiset

1	Postisiirtotili luotot	285 385	-34 797	250 588	..
2	Vekselit	838 927	447 034	717 774	3 639
3	Tavalliset velkakirjalainat	6 228 853	348 612	248 557	6 328 908
4	Korkotukilainat	1 254 959	13 548	15 068	1 253 439
5	Valtion varoista välitetyt lainat	1 363 813	59 720	77 102	1 346 431
1) Ulkomaan rahan määräiset					
x) 7	Lainat	660 739	105 417	128 814	111
x) 8	Muut	897 557	405 651	518 597	273
Yhteensä (1 - 8)		11 530 233	- 211 140	11 319 093	266 356

B Luotot muille rahalaitoksille

Postisiirtotili luotot

Muut

2) C Luotot muille rahoituslaitoksille

D Luotot valtiolle

10		-	-	-	-
11		-	-	-	-
14		103 828	+29 988	133 816	..
20		-	-	-	-
Yhteensä (1 - 20)		11 634 061	-181 152	11 452 909	266 356

II Luotot ulkomaille

1) siitä ulkomaan rahan määräisiä

2) siitä ulkomaan rahan määräisiä

x) korjatut tiedot

22		103 150	+8 775	111 925	..
Yhteensä (1 - 22)		1 016 052	-42 470	973 582	267
x) korjatut tiedot		894	+674	1 568	..

XI LIIKEPANKKIEN ANTOLAINAUS VAATEITTAIN 31.12.1980, 1 000 MK JA KPL

	KUUKAUDEN ALUSSA	1 000 MK	1 000 MK	1 000 MK	1 000 MK	KUUKAUDEN LOPUSSA	LUOTTOJA
		+	-				KPL(31-12-)

I KUTIMAISET LUOTOT

A. LUOTOT YLEISÖLLE

MARKKAMÄÄRÄISET

	1	2	3	4	5
SHEKKITILILUOTOT	1530459				
VEKSELIT	3508648				
TAVALLISET VELKAKIRJALAINAT	22390339				
KURKUTUKILAINAT	969835				
VALTION VAROISTA VÄLITETYT LAINAT	41112				

ULKUMAAN RAHAN MÄÄRÄISET

LAINAT
MUUT

7	1483087
8	5865375

YHTEENSÄ (1-8) 35789055

35993997 728792

B LUOTOT MUILLE RAHALAITOKSILLE

SHEKKILUOTOT
MUUT

10	355806
11	4488449

2554935 +225945 2489493

581751 404
4553891 73558

1) C LUOTOT MUILLE RAOHTUSLAITOKSILLE

+169371

936405

..

D LUOTOT VALTIOILLE

20	0
----	---

0 0

0

YHTEENSÄ (1-20) 41400344

+665700

42066044 802754

II LUOTOT ULKOMAILLE

22	260154
----	--------

-535

259619

..

1) siitä kiinnitysluottopankeille ja
ulkomaan rahan määräisiä luottoja

380

-380

-

..

10333

-1785

8548

..

XII SÄÄSTÖ- JA OSUUSPANKKIEN ANTOLAINAUS VAATEITTAIN 31.12.1980, 1 000 MK JA KPL

KPL(31.12.)

I S Ä S T Ö P A N K I T

	1 000 MK	1 000 MK	1 000 MK	1 000 MK	1 000 MK	1 000 MK	1 000 MK	1 000 MK	1 000 MK	1 000 MK	1 000 MK
	ALUSSA	↑	+	-	LOPUSSA	LUOTTOJA					
A LUOTOT YLEISÖLLE											
MARKKAMÄÄRÄISET											
SHEKKITILILUOTOT	1	355136		+15569	370705						
VEKSELIT	2	1689788	853991	817005	1726773					159776	
TAVALLISET VELKAKIRJALAINAT	x) 3	14498156	549208	443729	14603635					518514	
KURKOTUKILAINAT	4	1552782	27433	7259	1572956					244900	
VALTION VAROISTA VÄLITETTY LAINAT	5	739006	7812	12258	734560					60074	
MUISTA VAROISTA VÄLITETTY LAINAT	x) 6	85194	8157	4683	88668					3444	
ULKOMAAN RAHAN MÄÄRÄISET	7	0	0	0	0					0	
YHTEENSÄ (1-7)		18920062		+177235	19097297					986708	
B LUOTOT MUILLE RAHALAITOKSILLE	9	0	0	0	0					0	
C LUOTOT MUILLE RAHOITUSLAITOKSILLE	14	5002		-436	4566					..	
D LUOTOT VALTIOLLE	20	0	0	0	0					0	
YHTEENSÄ(1-20)		18925064		+176799	19101863					986708	

II O S U S P A N K I T

A LUOTOT YLEISÖLLE											
MARKKAMÄÄRÄISET											
SHEKKITILILUOTOT	1	372639		+30118	402757						
VEKSELIT	2	1383046	792901	744984	1430963					150660	
TAVALLISET VELKAKIRJALAINAT	3	11681277	619295	540288	11760284					475019	
KURKOTUKILAINAT	xx) 4	1422211	123077	12375	1532913					127217	
VALTION VAROISTA VÄLITETTY LAINAT	5	1530815	19482	28696	1521601					132893	
MUISTA VAROISTA VÄLITETTY LAINAT	x) 6	95619	14297	4337	105579					5246	
ULKOMAAN RAHAN MÄÄRÄISET	7	4877	3007	2231	5653					24	
YHTEENSÄ (1-7)		16490484		+269266	16759750					891059	
B LUOTOT MUILLE RAHALAITOKSILLE	9	0	0	0	0					0	
C LUOTOT MUILLE RAHOITUSLAITOKSILLE	14	0		+33	33					..	
D LUOTOT VALTIOLLE	20	0	0	0	0					0	
YHTEENSÄ(1-20)		16490484		+269299	16759783					891059	

x) korjatut tiedot

xx) ero tavallisten velkakirjalainojen ja korkotukilainojen välillä johtuu kirjauskäytännön muuttumisesta

XIII TALLETUSPANKKIEN ANTOLAINAUS YHTENSÄ VAATEITTAIN 31.12.1980
1 000 MK JA %-MUUTOS EDELLISEN VUODEN VASTAAVASTA KUUKAUDESTA

Kuukauden alussa	Nostettu	Maksettu	Kuukauden lopussa	%-muutos edellisen vuoden vastaavasta kk:sta
1 000 mk	1 000 mk	1 000 mk	1 000 mk	

I Kotimaiset luotot

A Luotot yleisölle

Markkamääräiset

- Shekki- ja postisiirtotili luotot
Vekselit
Tavalliset velkakirjalainat
Korttukilainat
1) Valtion varoista välitetyt lainat

Ulkomaan rahan määräiset

- Lainat
Muut

*

B Luotot muille rahalaitoksille

- Shekki- ja postisiirtotili luotot
Muut

2) C Luotot muille rahoituslaitoksille

D Luotot valtiolle

II Luotot ulkomaille

1) siitä ulkomaan rahan määräisiä luottoja

2) siitä kiinnitysluottopankkien saamia luottoja

siitä ulkomaan rahan määräisiä luottoja

x) ero tavallisten velkakirjalainojen ja korttukilainojen välillä johtuu kirjauskäytännön muuttumisesta.

1	2 543 619	-197 003	2 346 616	20,0
2	7 420 409	-133 464	7 286 945	12,5
x) 3	54 979 638	2 549 175	55 517 279	16,2
x) 4	5 199 787	206 485	5 363 872	12,6
5	3 674 746	88 181	3 644 625	14,5
7	2 146 226	543 107	2 156 546	32,9
8	6 765 409	3 277 650	6 854 254	56,2
Yhteensä (1 - 8)	82 729 834	+440 303	83 170 137	18,5
10	355 806	+225 945	581 751	8,1
11	4 488 449	+65 442	4 553 891	22,8
14	875 864	+198 956	1 074 820	-12,1
20	-	-	-	-
Yhteensä (1 - 20)	88 449 953	+930 646	89 380 599	18,2
22	363 304	+8 240	371 544	-11,8
1) siitä ulkomaan rahan määräisiä luottoja	1 016 052	-42 470	973 582	-0,6
2) siitä kiinnitysluottopankkien saamia luottoja	380	-380	-	-
siitä ulkomaan rahan määräisiä luottoja	11 227	-1 111	10 116	105,6

SELVITYS PANKKITILASTOISSA KÄYTETYSTÄ TERMINOLOGIASTA
(anto- ja ottolainautiedot)

	Pankkien ja kiinn.l. laitosten kk-tilasto		Pankkien 1/4 vuositilasto	Pankkien vuositilasto		Anto- ja ottol-tilasto	Tilastokatsaukset	Suomen tilastoll. vuosikirja	
	Taulut			Pankkikohtainen 2)	Ennako ja lopullinen 1)			3)	Anto- ja ottolainaus 3)
	II-III	IV-XII 1)							
Liikepankit	- Muut pankit	- Muut rahalaitokset	- Muut rahalaitokset	- Muut pankit	- Muut rahalaitokset			- Muut pankit	
Säästöpankit									
Osuuspankit									
Postipankki									
Kiinnitys- luottopankit									
Kiinnitys- luottolaitokset		- Muut rahoituslaitokset	- Muut rahoituslaitokset		- Muut rahoituslaitokset				
Muut luottolaitokset	- Yleisö (x)			- Yleisö (x)		- Yleisö (x)	- Yleisö (x)	- Yleisö (x)	- Yleisö (x)
Yleisö		- Yleisö	- Yleisö		- Yleisö				

Laa ja yleisökäsité (x) sisältää muut paitsi pankit ja valtion (myös muut luottolaitokset).

Suppea yleisökäsité sisältää muut paitsi rahalaitokset, muut rahoituslaitokset ja valtion.

Pankkeja ovat Postipankki, liikepankit, osuuspankit, säästöpankit ja kiinnitysluottopankit.

Rahalaitoksia ovat Postipankki, liikepankit, osuuspankit ja säästöpankit.

Muita rahoituslaitoksia ovat kiinnitysluottopankit ja -laitokset, luotto-osakeyhtiöt, vakuutuslaitokset, luotto- ja rahoituslaitokset, palveluluottolaitokset, panttikonttorit ym. vastaavat rahoituslaitokset.

Muita luottolaitoksia ovat em. muut rahoituslaitokset paitsi kiinnitysluottopankit.

Rahalaitokset ja rahoituslaitokset ovat tilastokeskuksen sektoriluokituksen mukaisia käsitteitä. Pankit ja luottolaitokset pankkilakien mukaisia käsitteitä.

1) Luotot yleisölle sisältää kotimaiset ulkomaan rahan määräiset luotot; yleisön talletukset sisältää kotimaiset ulkomaan rahan määräiset talletukset

2) Pankkikohtaisissa tilatauluissa on yleisön luotoista erotettu omaksi eräkseen valtion varoista välitetyt lainat; muissa tauluissa ne sisältyvät luottoihin yleisölle.

3) kotimainen markkamääräinen anto- ja ottolainaus

TILASTOKESKUS
Rahoitustilastotoimisto

CENTRAL STATISTICAL OFFICE OF FINLAND
Financial statistics section

PANKKIEN JA KIINNITYSLUOTTOLAITOSTEN KUUKAUSITILASTO
(Tilastotiedotus-sarja RT), suomi-englanti termiluettelo

Taululuettelo:

I	Suomen Pankin tila xx.xx.xx 1 000 mk, ja sen muutokset edelliseen kuukauteen ja edellisen vuoden vastaavaan kuukauteen verrattuna %
II	Postipankin tila xx.xx.xx 1 000 mk, ja sen muutokset edelliseen kuukauteen ja edellisen vuoden vastaavaan kuukauteen verrattuna %
III	Liikepankkien tila pankeittain xx.xx.xx 1 000 mk
IV	Liikepankkien tila xx.xx.xx 1 000 mk, ja sen muutokset edelliseen kuukauteen ja edellisen vuoden vastaavaan kuukauteen verrattuna %
V	Kiinnitysluottolaitosten tila xx.xx.xx 1 000 mk, ja sen muutokset edelliseen kuukauteen ja edellisen vuoden vastaavaan kuukauteen verrattuna %
VI	Talletukset Postipankissa vaateittain xx.xx.xx 1 000 mk
VII	Talletukset liikepankeissa vaateittain, xx.xx.xx 1 000 mk
VIII	Talletukset säästö- ja osuuspankeissa vaateittain xx.xx.xx 1 000 mk
IX	Talletuspankkien ottolainaus yhteensä vaateittain xx.xx.xx 1 000 mk, ja %-muutos edellisen vuoden vastaavasta kuukaudesta
X	Postipankin antolainaus vaateittain xx.xx.xx 1 000 mk
XI	Liikepankkien antolainaus vaateittain xx.xx.xx 1 000 mk
XII	Säästö- ja osuuspankkien antolainaus vaateittain xx.xx.xx 1 000 mk
XIII	Talletuspankkien antolainaus yhteensä vaateittain xx.xx.xx 1 000 mk, ja %-muutos edellisen vuoden vastaavasta kuukaudesta
XIV	Kiinnitysluottolaitosten antolainaus vaateittain xx.xx.xx 1 000 mk

Taulujen sarakkeet

(taulu)

I-V	Muutos edellisestä kuukaudesta, % Muutos edellisen vuoden vastaavasta kuukaudesta, %
VI-IX	Kuukauden alussa Otot Panot Kuukauden lopussa Tilijä kpl (31.12.)
X-XIV	Kuukauden alussa Nostettu Maksettu Kuukauden lopussa Luottoja kpl (31.12.)

THE MONTHLY STATISTICS ON BANKS AND MORTGAGE INSTITUTIONS
(Financial Statistics series RT), Finnish-English glossary

List of tables:

I	Statement of condition of the Bank of Finland on xx.xx.xx 1 000 marks and percentage changes from the previous month and the corresponding month of the previous year, per cent
II	Statement of condition of the Postipankki on xx.xx.xx 1 000 marks and percentage changes from the previous month and the corresponding month of the previous year, per cent
III	Statements of condition of the commercial banks on xx.xx.xx 1 000 marks, by bank
IV	Statements of condition of the commercial banks on xx.xx.xx 1 000 marks and percentage changes from the previous month and the corresponding month of the previous year, per cent
V	Statements of condition of the mortgage banks on xx.xx.xx 1 000 marks and percentage changes from the previous year and the corresponding month of the previous year, per cent
VI	Deposits held by the Postipankki on xx.xx.xx 1 000 marks, by type of claim
VII	Deposits held by the commercial banks on xx.xx.xx 1 000 marks, by type of claim
VIII	Deposits held by the savings and co-operative banks on xx.xx.xx 1 000 marks, by type of claim
IX	Deposits held by the deposit banks on xx.xx.xx 1 000 marks and percentage changes from the previous year
X	Lending by the Postipankki on xx.xx.xx 1 000 marks, by type of advance
XI	Lending by the commercial banks on xx.xx.xx 1 000 marks, by type of advance
XII	Lending by the savings and co-operative banks on xx.xx.xx 1 000 marks, by type of advance
XIII	Lending by the deposit banks on xxx.xx.xx 1 000 marks and percentage changes from the previous year
XIV	Lending by the mortgage banks on xx.xx.xx 1 000 marks, by type of advance

Columns of the tables

(table)

I-V	Change from the previous month, per cent Change from the corresponding month of the previous year, per cent
VI-IX	Beginning of month Drawings Deposits End of month Number of accounts (31.12.)
X-XIV	Beginning of month Drawings Repayments End of month Number of advances (31.12.)

Taulujen rivit:

Taulu Rivi
Table Row

I	A	Vastaavaa
		Kulta ja valuuttasaamiset
1		Kulta
2		Erityiset nosto-oikeudet
3		Varanto-osuus Kansainvälisessä Valuutta- rahastossa
4		Vaihdeettavat valuutat
5		Sidotut valuutat
		Muut ulkomaiset saamiset
7		Ulkomaiset joukkovelkakirjat
8		Markkaosuus Kansainvälisessä Valuutta- rahastossa
		Saamiset rahoituslaitoksilta
9		Pankkien shekkitilit
10		Joukkovelkakirjat
11		Päiväluotot
12		Käteisvaraluotot
13		Muut
		Saamiset julkiselta sektorilta
14		Valtion velkakirjat
15		Joukkovelkakirjat
16		Valtion metallirahavastuu
17		Muut
		Saamiset yrityksiltä
18		Viennin rahoitus
19		Kotimaisten toimitusten rahoitus
20		Joukkovelkakirjat
21		Muut
22		Muut varat
23		Yhteensä
	B	Vastattavaa
		Valuuttavelat
33		Vaihdeettavat tilit
34		Sidotut tilit
		Muut ulkomaiset velat
37		Kansainvälisen Valuuttarahaston markkatilit
38		Osoitetut erityiset nosto-oikeudet
39		Määräaikaiset velat
		Liikkeessä oleva raha
42		Setelit
43		Metalliraha
44		Liikkeessä olevat talletustodistukset
		Velat rahoituslaitoksille
47		Pankkien shekkitilit
49		Päivätalletukset
50		Kassavarantotalletukset
51		Pääomantuontitalletukset
52		Muut

Rows of the tables:

Assets
Gold and foreign exchange receivables
Gold
Special drawing rights
IMF gold tranche
Convertible currencies
Tied currencies
Other foreign receivables
Foreign bonds
Currency subscription to Finland's quota in the IMF
Receivables from financial institutions
Cheque accounts of the banks
Bonds
Call money market advances
Till-money credits
Other financial institution receivables
Receivables from the public sector
Government promissory notes
Bonds
Total coinage
Other public sector receivables
Receivables from corporations
Financing of exports
Financing of domestic deliveries
Bonds
Other corporate receivables
Other assets
Total
Liabilities
Foreign exchange liabilities
Convertible accounts
Tied accounts
Other foreign liabilities
IMF mark accounts
Allocations of special drawing rights
Term liabilities
Notes and coins in circulation
Notes
Coins
Deposit certificates in circulation
Claims of financial institutions
Cheque accounts of the banks
Call money market deposits
Cash reserve deposits
Capital import deposits
Other financial institution claims

(I)	Velat julkiselle sektorille	Claims of the public sector
55	Shekkitilit	Cheque accounts
56	Suhdannerahastotalletukset	Counter-cyclical reserves
57	Suhdannerahastotalletukset	Counter-cyclical deposits
58	Pääomantuontitalletukset	Capital import deposits
59	Muut	Other public sector claims
	Velat yrityksille	Claims of corporations
61	Investointitalletukset	Investment deposits
62	Pääomantuontitalletukset	Capital import deposits
63	Tuontimaksutalletukset	Import levy deposits
64	Vientitalletukset	Export deposits
65	Muut	Other liabilities
66	Muut velat	Other corporate claims
67	Arvonjärjestelytilit	Equalization accounts
	Oma pääoma	Capital accounts
69	Kantarahasto	Primary capital
70	Vararahasto	Reserve fund
71	Käyttämättömät voittovarot	Undisposed profits
72	Tulostili	Net earnings
73	Tilivuoden tappio	Net loss for the accounting year (December 31)
75	Yhteensä	Total
76	Setelinanto-oikeus	Right of note issue
77	Käytössä	Utilized
78	Setelinantovara	Unused right of note issue
II	2 Erityistalletukset Suomen Pankissa	Special deposits in the Bank of Finland
4	Saamiset posti- ja lennätinlaitokselta	Receivable from the Post and Telegrafinstitution
6	Postisiirtotililuotot	Overdrafts
7	Vekselit	Bills
8	Lainat	Loans
9	Ulkomaan rahan määräiset luotot	Advances denominated in foreign currency
30	Postisiirtotili	Postal giro account
31	Muut markkamääräiset talletukset	Other deposits in Finnish currency
32	Ulkomaan rahan määräiset talletukset	Deposits in foreign currency
36	Valtiokonttorin tili	The treasury account
	(Muiden nimikkeiden osalta katso taulu IV)	(for the rest look at explanations of table IV)
III	5 Shekkiluotot	Overdrafts
6	Vekselit	Bills
7	Lainat	Loans
8	Ulkomaan rahan määräiset luotot	Advances denominated in foreign currency
31	Shekkitilit	Cheque accounts
32	Muut markkamääräiset talletukset	Other deposits in Finnish currency
33	Ulkomaan rahan määräiset talletukset	Deposits in foreign currency
	(Muiden nimikkeiden osalta katso taulu IV)	(for the rest look at explanations of table IV)
IV	A Vastaavaa	Assets
	Rahoitusomaisuus	Cash and receivables
	Kotimaiset saamiset	Domestic receivables
1	Kassa	Cash
	Saamiset Suomen Pankilta	Receivables from the Bank of Finland
2	Shekkitili Suomen Pankissa	Cheque account at the Bank of Finland
3	Muut saamiset Suomen Pankilta	Other receivables from the Bank of Finland

(IV)	Saamiset muilta rahalaitoksilta	Receivables from other banking institutions
4	Talletukset muissa rahalaitoksissa	Deposits in other banking institutions
5	Muut saamiset muilta rahalaitoksilta	Other receivables from other banking institutions
6	Saamiset muilta rahoituslaitoksilta	Receivables from other financial institutions
9	Saamiset valtiolta	Receivables from the central government
10	Luotot yleisölle	Advances to the public
11	Maksujen välitys	Payments in transit
12	Siirtosaamiset (31.12.)	Adjustment items (December 31)
13	Muut rahoitusvarat	Other cash and receivables
	Ulkomaiset saamiset	Foreign receivables
	Saamiset rahalaitoksilta	Receivables from banking institutions
	Talletukset	Deposits
14	Ulkomaan rahan määräiset	In foreign currency
15	Markkamääräiset	In Finnish currency
	Muut saamiset	Other receivables
16	Ulkomaan rahan määräiset	In foreign currency
17	Markkamääräiset	In Finnish currency
18	Vekselit	Bills
19	Muut saamiset	Other receivables
20	Siirtosaamiset (31.12.)	Adjustment items (December 31)
	Vaihto-omaisuus	Trading assets
	Kotimainen vaihto-omaisuus	Domestic trading assets
21	Joukkovelkakirjat	Bonds and debentures
22	Muu vaihto-omaisuus	Other trading assets
	Ulkomainen vaihto-omaisuus	Foreign trading assets
23	Ulkomaan rahat	Foreign currency
24	Joukkovelkakirjat	Bonds and debentures
25	Muu vaihto-omaisuus	Other trading assets
	Sijoitusomaisuus	Investment assets
	Kotimaiset sijoitukset	Domestic investments
	Joukkovelkakirjat	Bonds and debentures
26	Markkamääräiset	In Finnish currency
27	Ulkomaan rahan määräiset	In foreign currency
28	Osakkeet ja osuudet	Shares and partnerships
29	Kiinteistöyhteisöjen osakkeet ja osuudet	Real estate stocks and shares
30	Kiinteistöt	Real estate
31	Muu sijoitusomaisuus	Other investment assets
	Ulkomaiset sijoitukset	Foreign investments
32	Joukkovelkakirjat	Bonds and debentures
33	Muu sijoitusomaisuus	Other investment assets
	Käyttöomaisuus ja muut pitkävaikutteiset menot	Fixed assets and other long-term expenses
34	Osakkeet ja osuudet	Shares and partnerships
35	Kiinteistöyhteisöjen osakkeet ja osuudet	Real estate stocks and shares
36	Kiinteistöt	Real estate
37	Koneet ja kalusto	Machinery and equipment
38	Muu käyttöomaisuus ja pitkävaikutteiset menot	Other fixed assets and long-term expenses
39	Muu omaisuus	Other assets
40	Arvostuserät	Equalization items
41	Korot	Interest expenses
42	Palkat ja sosiaalimenot	Wages, salaries and social expenditure
43	Vuokrat	Rents and leases
44	Välittömät verot	Direct taxes
45	Muut menot	Other expenses
46	Yhteensä	Total

(IV)	B	Vastattavaa	Liabilities	
		Vieras pääoma	External capital	
		Kotimaiset velat	Domestic liabilities	
48		Yleisön talletukset	Deposits by the public	
		Velat Suomen Pankille	Claims of the Bank of Finland	
49		Shekkiluotto	Overdrafts	
50		Muut velat Suomen Pankille	Other claims of the Bank of Finland	
		Velat muille rahalaitoksille	Claims of other banking institutions	
51		Muiden rahalaitosten talletukset	Deposits by other banking institutions	
52		Muut velat muille rahalaitoksille	Other claims of other banking institutions	
		Velat muille rahoituslaitoksille	Claims of other financial institutions	
53		Muiden rahoituslaitosten talletukset	Deposits by other financial institutions	
54		Muut velat muille rahoituslaitoksille	Other claims of other financial institutions	
56		Velat valtiolle	Claims of the central government	
57		Debentuurilainat	Debentures	
58		Muut velat	Other liabilities	
59		Maksujen välitys	Payments in transit	
60		Siirtovelat (31.12.)	Adjustment items (December 31)	
		Ulkomaiset velat	Foreign liabilities	
		Velat rahalaitoksille	Claims of banking institutions	
		Talletukset	Deposits	
61		Ulkomaan rahan määräiset	In foreign currency	
62		Markkamääräiset	In Finnish currency	
		Muut velat rahalaitoksille	Other claims of banking institutions	
63		Ulkomaan rahan määräiset	In foreign currency	
64		Markkamääräiset	In Finnish currency	
65		Debentuurilainat	Debentures	
66		Muut velat	Other liabilities	
67		Siirtovelat (31.12.)	Adjustment items (December 31)	
68		Arvostuserät	Equalization items	
69		Varaukset	Reserves	
		Oma pääoma	Capital accounts	
70		Osakepääoma	Share capital	
71		Osakeanti	Share issue	
72		Vararahasto	Reserve fund	
73		Arvonkorotusrahasto	Equalization fund	
74		Muut rahastot	Other funds	
75		Käyttämätön voitto edellisiltä vuosilta	Undistributed profits from previous years	
76		Tilivuoden voitto (31.12.)	Net earnings for the accounting year (December 31)	
77		Tappio edellisiltä vuosilta	Net loss from previous years	
78		Tilivuoden tappio (31.12.)	Net loss for the accounting year (December 31)	
79		Korot	Interest income	
80		Tulot valuutanvaihdosta	Income on foreign exchange dealings	
81		Toimitusmaksut ja palkkiot	Commissions and fees	
82		Provisiot pankkitakauksista	Commissions on bank guarantees	
83		Tulot arvopaperikaupasta	Income on dealings in securities	
84		Osingot ja osuuskien korot	Dividends and interest income on partnerships	
85		Muut tulot	Other income	
86		Yhteensä	Total	
88		Vastuusitoumukset	Guarantee commitments	
89		Shekkiluottojen myönnetty määrä	Total amount of overdrafts granted	
V		26	Obligaatiolainat	Bonds
		27	Debentuurilainat	Debentures
		28	Muut joukkovelkakirjat	Other bonds and debentures

(Muiden nimikkeiden osalta katso taulu IV)

(for the rest look at explanations of table IV)

VI-VII ja IX	I	Kotimaiset talletukset	Domestic deposits
	A	Yleisön talletukset Markkamääräiset	Deposits by the public In Finnish currency
	1	Luototon shekkitili/postisiirtotili	Cheque and postal giro accounts without overdraft facility
	2	Luotollinen shekkitili/postisiirtotili	Cheque and postal giro accounts with overdraft facility
	3	Muu avistatili	Other sight deposits
	4	Käyttötili	Deposit accounts with cheque facilities
	5	Säästö- ja karttuva talletustili	Savings and deposit accounts
	6	1-6 kk ITA/MTA	1-6 months time deposits
	7	12 kk MTA	12-month time deposits
	8	24 kk MTA	24-month time deposits
	9	36 kk MTA	36-month time deposits
		Ulkomaan rahan määräiset	In foreign currency
	12	Vaadittaessa maksettava valuuttatili	Foreign exchange accounts payable on demand
	14	Muut valuuttatalletustilit	Other foreign exchange deposits
		Yhteensä	Total
	B	Muiden rahalaitosten talletukset	Deposits by other banking institutions
	16	Shekkitili/postisiirtotili	Cheque and postal giro accounts
	17	Valuuttatalletustilit	Foreign exchange deposits
	18	Muut talletustilit	Other deposits
	C-19	Muiden rahalaitosten talletukset	Deposits by other financial institutions
	D-23	Valtion talletukset	Deposits by the central government
		Yhteensä	Total
	II-25	Ulkomaisten rahalaitosten talletukset	Deposits held by foreign banking institutions
VIII		(Katso taulujen VI-VII nimikkeet)	(look at explanations of tables VI-VII)
X-XI ja XIII	I	Kotimaiset luotot	Domestic advances
	A	Luotot yleisölle Markkamääräiset	Advances to the public In Finnish currency
	1	Shekkitililuotot/postisiirtotililuotot	Overdrafts
	2	Vekselit	Bills
	3	Tavalliset velkakirjalainat	Ordinary loans
	4	Korkotukilainat	Interest subsidy loans
	5	Valtion varoista välitetyt lainat	Loans granted from state funds
		Ulkomaan rahan määräiset	In foreign currency
	7	Lainat	Loans
	8	Muut	Other advances
		Yhteensä	Total
	B	Luotot muille rahalaitoksille	Advances to other banking institutions
	10	Shekkitililuotot/postisiirtotililuotot	Overdrafts
	11	Muut	Other advances
	C-14	Luotot muille rahoituslaitoksille	Advances to other financial institutions
	D-20	Luotot valtiolle	Advances to the central government
		Yhteensä	Total
	II	Luotot ulkomaille	Advances to foreign borrowers
XII	I-II		
	6	Muista varoista välitetyt lainat	Loans granted from other funds
		(Muiden nimikkeiden osalta katso taulut X-XI)	(for the rest look at explanations of tables X-XI)
XIV		(Katso taulujen X-XI nimikkeet)	(look at explanations of tables X-XI)