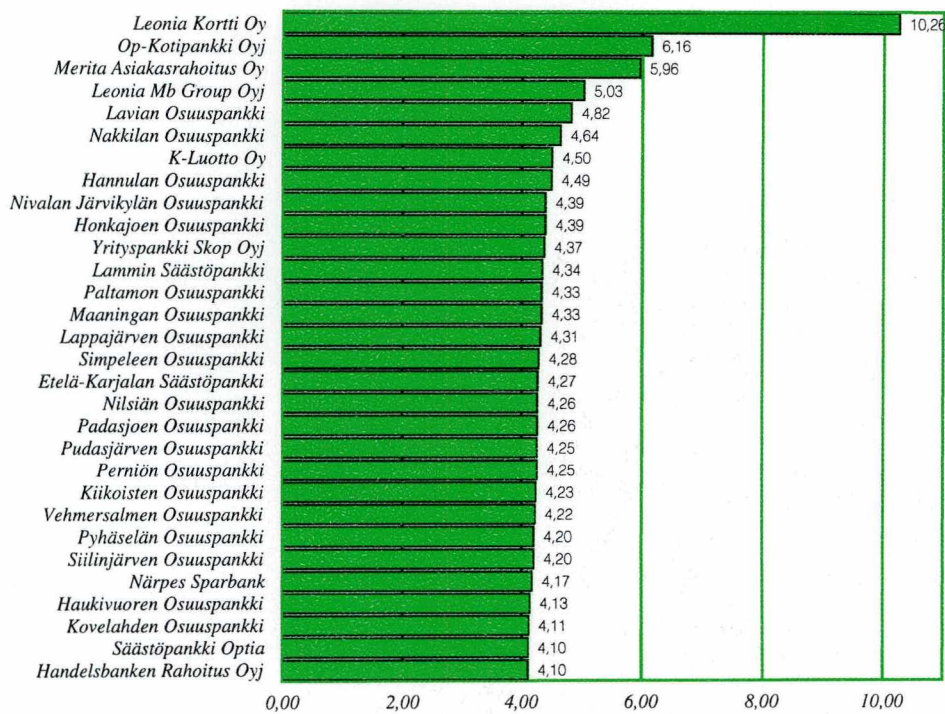


# Pankit pankkikohtaisesti 1998

Rahoituskate/tase 31.12.1998, %  
30 luottolaitosta suhdeluvun mukaisessa suluusjärjestyksessä



Kaikki luottolaitokset yhteensä 1,94; siitä pankit 1,97 ja muut luottolaitokset 1,70

# *Pankit pankkikohtaisesti 1998*

---

---

*Tiedustelut:*

*Tuulikki Lund  
Sinikka Kuusisto  
(09) 17 341*

*SVT*

*Suomen virallinen tilasto  
Finlands officiella statistik  
Official Statistics of Finland*

*© 1999 Tilastokeskus*

*Tietoja lainattaessa lähteenä on mainittava Tilastokeskus.*

*ISSN 0784-8323  
= Rahoitus  
ISSN 0784-9877  
ISBN 951-727-672-9*

*Yliopistopaino, Helsinki 1999*

## SISÄLLYS

---

### Taulukot

<b>01</b>	<b>Tuloslaskelmat 1.1.-31.12.1998, 1000 mk .....</b>	<b>2</b>
	Liikepankit .....	2
	Osuuspankit .....	4
	Säästöpankit .....	41
	Muut luottolaitokset .....	46
<b>02</b>	<b>Taseet 31.12.1998, 1000 mk .....</b>	<b>50</b>
	Liikepankit .....	50
	Osuuspankit .....	54
	Säästöpankit .....	128
	Muut luottolaitokset .....	138
	<b>Termiluettelo (suomi-ruotsi-englanti) .....</b>	<b>144</b>

### Tuoteseloste

20 suurinta luottolaitosta taseen, rahoituskatteen, liikevoiton ja nettovoiton mukaisesti

## INNEHÅLL

## CONTENTS

---

### Tabeller

### Tables

01	Resultaträkningar 1.1.-31.12.1998, 1 000 mark	01	Profit and loss accounts from 1 January to the end of December, 1998 (Thousands of markkas)
02	Balansräkningar 31.12.1998, 1000 mark	02	Balance sheets on 31 December, 1998 (Thousands of markkas)
	Affärsbankerna		Commercial banks
	Andelsbankerna		Co-operative banks
	Sparbankerna		Savings banks
	Övriga kreditinstitut		Other credit institutions
	Förteckning över terminologin (finsk-svensk-engelsk)		Glossary (Finnish-Swedish-English)

-1000 mk

## Liikepankit

	GYLLENBERG AB	LEONIA PANKKI OYJ	MANDATUM PANKKI OYJ	MERITA PANKKI OY	OKO	OKOPANKKI OY	OP-KOTI- PANKKI OY	SKOP
01 Korkotuotot (T35)	16 206	5 546 009	51 831	12 629 388	1 910 436	356 311	44 328	156 960
0101 Saamisista luottolaitoksilta ja keskuspankeilta (L02)	7 798	1 145 301	1 268	3 135 073	814 961	15 170	2 575	57 415
0102 Saamisista yleisöltä ja julkisyhteisöiltä	554	2 602 756	21 309	7 381 022	355 923	319 295	35 157	93 638
0103 Saamistodistuksista (L04)	7 094	1 729 040	28 610	2 070 918	509 271	23 056	4 755	5 138
0109 Muut korkotuotot	760	68 912	644	42 375	230 280	-1 210	1 841	769
02 Leasingtoiminnan nettotuotot	-	1 449	-	-	-	-	-	-
03 Korkokulut (T35)	9 404	3 461 577	30 799	8 041 624	1 590 871	105 947	10 529	74 038
0301 Veloista luottolaitoksille ja keskuspankeille (L08)	54	1 041 369	70	2 175 396	477 825	10 321	314	13 784
0302 Veloista yleisölle ja julkisyhteisöille (L09)	9 215	882 078	24 626	2 796 239	102 688	82 449	10 214	23 517
0303 Yleiseen liikkeeseen lasketuista velkakirjoista (L10)	-	1 226 255	3 783	2 167 511	493 054	11 475	-	35 817
0304 Veloista, joilla on huonompi etuoikeus kuin muilla veloilla	-	223 180	2 320	755 978	252 606	1 755	-	11 098
0305 Pääomasijoituksista	-	62 099	-	132 904	-	-	-	-
0306 Muut korkokulut	135	26 596	-	13 596	264 699	-53	1	-10 178
04 RAHOITUSKATE	6 802	2 085 881	21 032	4 587 764	319 565	250 364	33 799	82 922
05 Osinkotuotot (L15)	-	83 152	201	1 336 910	158 357	1 265	-	13 010
06 Palkkiotuotot (L16)	24 313	917 466	50 966	2 164 665	127 299	100 890	20 351	5 164
07 Palkkiokulut (L17)	5 646	129 198	1 427	221 510	38 975	13 658	12 460	804
08 Arvopaperikaupan ja valuuttatoiminnan kate	72	94 511	-1 936	1 031 779	64 293	4 980	-	25 888
09 Muut toimintatuotot (L19)	-	245 699	2 812	547 357	183 255	7 194	5 811	1 808
10 Hallintokulut (L20)	20 275	2 140 453	29 111	3 030 438	189 234	144 397	18 767	46 067
1001 Henkilökulut	12 906	931 032	13 285	1 897 383	104 320	88 268	6 454	38 001
1002 Muut hallintokulut	7 369	1 209 421	15 826	1 133 055	84 914	56 129	12 313	8 066
11 Poistot (L21)	-	207 366	5 709	313 021	25 017	14 044	1 347	344
12 Muut toimintakulut (L22)	5 230	192 785	4 620	800 343	296 799	78 660	7 982	60 741
13 Luotto- ja takaukset (T14)	-	55 433	60	954 634	-24 172	2 246	1 977	-276 422
14 Muiden kuin luovutettavaksi tarkoitettujen arvopapereiden arvonalennukset	-	-	100	-	1 250	-	-	-
16 Liikevoitto	36	701 474	32 048	4 348 529	325 667	111 688	17 428	297 258
20 Vapaaehtoisten varausten ja poistoeron muutos (lisäys -; vähennys+)	-	-	-	-	56 444	8 466	1 042	50 000
21 Välittömät verot (T16)	19	3 404	-1 758	-525 592	18 429	136	2 497	-866
24 TILIKAUDEN VOITTO TAI TAPPIO	47	637 070	35 460	662 422	-35 979	18	6 412	421 894

Liikepankit		1000 mk
		ÅLANDS-
		BANKEN AB
<b>01</b>	<b>Korkotuotot (T35)</b>	265 049
0101	Saamista luottolaitoksilta ja keskuspankeilta (L02)	16 168
0102	Saamista yleisöltä ja julkisyhteisöiltä	204 288
0103	Saamistodistuksista (L04)	44 174
0109	Muut korkotuotot	419
<b>02</b>	<b>Leasingtoiminnan nettotuotot</b>	585
<b>03</b>	<b>Korkokulut (T35)</b>	139 829
0301	Veloista luottolaitoksille ja keskuspankeille (L08)	1 503
0302	Veloista yleisölle ja julkisyhteisöille (L09)	60 356
0303	Yleiseen liikkeeseen lasketuista velkakirjoista (L10)	70 268
0304	Veloista, joilla on huonompi etuoikeus kuin muilla veloilla	5 421
0305	Pääomasijoituksista	-
0306	Muut korkokulut	2 281
<b>04</b>	<b>RAHOITUSKATE</b>	<b>125 805</b>
<b>05</b>	<b>Osinkotuotot (L15)</b>	<b>4 767</b>
<b>06</b>	<b>Palkkiotuotot (L16)</b>	<b>36 888</b>
<b>07</b>	<b>Palkkiokulut (L17)</b>	<b>1 737</b>
<b>08</b>	<b>Arvopaperikaupan ja valuuttatoiminnan kate</b>	<b>16 489</b>
<b>09</b>	<b>Muut toimintatuotot (L19)</b>	<b>11 441</b>
<b>10</b>	<b>Hallintokulut (L20)</b>	<b>96 383</b>
1001	Henkilökulut	69 864
1002	Muut hallintokulut	26 519
<b>11</b>	<b>Poistot (L21)</b>	<b>7 145</b>
<b>12</b>	<b>Muut toimintakulut (L22)</b>	<b>17 621</b>
<b>13</b>	<b>Luotto- ja takausstapitot (T14)</b>	<b>-1 341</b>
<b>14</b>	<b>Muiden kuin luovutettavaksi tarkoitettujen arvopapereiden arvonalennukset</b>	<b>2 484</b>
<b>16</b>	<b>Liikevoitto</b>	<b>71 361</b>
<b>20</b>	<b>Vapaaehtoisten varausten ja poistoeron muutos (lisäys -; vähennys+)</b>	<b>-5 800</b>
<b>21</b>	<b>Välittömät verot (T16)</b>	<b>20 000</b>
<b>24</b>	<b>TILIKAUDEN VOITTO TAITAPPIO</b>	<b>43 430</b>

1000 mk

## Osuuspankit

	ALAHÄRMÄ	ALAJÄRVI	ALASTARO	ALAVIESKA	ALAVUDEN SEUTU	ARTJÄRVI	ASIKKALA	ASKAINEN
<b>01 Korkototot (T35)</b>	14 381	28 582	9 789	6 223	22 613	8 019	11 406	4 067
0101 Saamisista luottolaitoksilta ja keskuspankeilta (L02)	1 233	2 250	1 330	615	2 076	647	746	576
0102 Saamisista yleisöltä ja julkisyhteisöiltä	9 004	16 741	6 239	5 287	19 178	4 149	10 082	3 368
0103 Saamistodistuksista (L04)	4 793	9 578	2 220	322	1 254	3 218	572	121
0109 Muut korkototot	-649	12	-	-	105	4	6	2
<b>02 Leasingtoiminnan nettototot</b>	-	-	-	-	-	-	-	-
<b>03 Korkokulut (T35)</b>	3 765	7 597	2 984	1 957	7 907	2 855	3 545	1 116
0301 Veloista luottolaitoksille ja keskuspankeille (L08)	12	41	29	16	15	14	25	3
0302 Veloista yleisölle ja julkisyhteisöille (L09)	3 362	7 078	2 617	1 805	6 442	2 633	2 719	969
0303 Yhteiseen liikkeeseen lasketuista velkakirjoista (L10)	-	-	-	9	-	-	194	-
0304 Veloista, joilla on huonompi etuoikeus kuin muilla veloilla	227	478	338	101	1 328	208	607	143
0305 Pääomasijoituksista	-	-	-	-	115	-	-	-
0306 Muut korkokulut	164	-	-	27	8	-	-	-
<b>04 RAHOITUSKATE</b>	<b>10 617</b>	<b>20 985</b>	<b>6 805</b>	<b>4 266</b>	<b>14 705</b>	<b>5 164</b>	<b>7 862</b>	<b>2 951</b>
05 Osinkototot (L15)	197	451	168	42	361	162	164	75
06 Palkkiototot (L16)	1 406	4 452	1 210	1 156	3 995	1 449	2 863	569
07 Palkkiokulut (L17)	231	781	195	168	668	263	339	105
08 Arvopaperikaupan ja valuuttatoiminnan kate	196	862	21	133	739	3 203	51	1
09 Muut toimintatutot (L19)	192	2 129	291	371	2 367	279	927	493
10 Hallintokulut (L20)	6 301	9 015	2 948	2 359	8 415	2 857	4 650	1 385
1001 Henkilökulut	3 152	5 740	1 949	1 633	5 210	1 653	2 865	910
1002 Muut hallintokulut	3 149	3 274	998	726	3 205	1 204	1 785	474
11 Poistot (L21)	346	593	155	210	829	347	251	158
12 Muut toimintakulut (L22)	2 068	4 953	1 990	1 978	5 708	1 321	3 202	766
13 Luotto- ja takaustappiot (T14)	-31	-96	18	600	92	-5	844	-98
14 Muiden kuin luovutettavaksi tarkoitettujen arvopapereiden arvonalennukset	-	35	-	-	-	-	-	-
16 Liikevoitto	3 692	13 598	3 189	652	6 456	5 473	2 581	1 774
20 Ympäristöisten varausten ja poistoeron muutos (lisäys -; vähennys+)	493	162	55	35	-	20	-184	39
21 Välittömät verot (T16)	13	488	283	170	-	488	127	128
<b>24 TILIKAUDEN VOITTO TAI TAPPIO</b>	<b>31</b>	<b>1 253</b>	<b>817</b>	<b>448</b>	<b>973</b>	<b>1 162</b>	<b>37</b>	<b>461</b>

## Osuuspankit

1000 mk

	ASKOLA	AURA	ELJÄRVI	ENU	EIJELÄ- KARJALA	ETELÄ- POHJANMAA	ETELÄ- SAVO	EURA
<b>01 Korkotuotot (T35)</b>	7 099	9 410	22 033	14 595	130 985	96 097	72 783	15 688
0101 Saamisista luottolaitoksilta ja keskuspankeilta (L02)	677	500	1 845	748	8 399	5 192	4 140	1 088
0102 Saamisista yleisöiltä ja julkisyhteisöiltä	6 001	8 813	18 742	11 727	117 060	75 908	68 049	14 076
0103 Saamistodistuksista (L04)	421	6	1 335	2 086	5 480	14 877	278	382
0109 Muut korkotuotot	-	90	110	33	47	119	315	141
<b>02 Leasingtoiminnan nettotuotot</b>	-	-	-	-	-	-	-	-
<b>03 Korkokulut (T35)</b>	2 295	2 999	7 147	3 482	27 356	28 388	21 495	4 595
0301 Veloista luottolaitoksille ja keskuspankeille (L08)	9	52	89	20	133	294	338	72
0302 Veloista yleisöille ja julkisyhteisöille (L09)	1 597	2 831	5 490	2 883	23 603	22 480	15 812	3 350
0303 Yleiseen liikkeeseen lasketuista velkakirjoista (L10)	344	-	-	-	2 225	891	4 181	193
0304 Veloista, joilla on huonompi etuoikeus kuin muilla veloilla	344	116	1 567	579	1 392	4 723	1 163	909
0305 Pääomasijoituksista	-	-	-	-	-	-	-	70
0306 Muut korkokulut	-	-	-	-	2	-	1	-
<b>04 RAHOITUSKATE</b>	<b>4 804</b>	<b>6 411</b>	<b>14 886</b>	<b>11 112</b>	<b>103 629</b>	<b>67 709</b>	<b>51 288</b>	<b>11 093</b>
<b>05 Osinkotuotot (L15)</b>	97	98	176	201	2 145	1 058	1 084	170
<b>06 Palkkiotuotot (L16)</b>	1 582	2 543	6 495	2 889	33 036	25 500	18 085	3 529
<b>07 Palkkiokulut (L17)</b>	253	329	749	459	3 481	2 372	1 729	384
<b>08 Arvopaperikaupan ja valuuttatoiminnan kate</b>	9	11	53	19	2 903	6 507	1 247	27
<b>09 Muut toimintatuotot (L19)</b>	638	1 031	1 862	756	7 839	3 804	11 859	1 250
<b>10 Hallintokulut (L20)</b>	2 606	3 785	8 018	5 910	54 015	43 784	27 331	4 992
1001 Henkilökulut	1 710	2 529	4 889	3 783	35 744	30 481	18 166	3 089
1002 Muut hallintokulut	895	1 255	3 129	2 127	18 271	13 302	9 165	1 903
<b>11 Poistot (L21)</b>	158	585	1 957	467	4 439	3 074	7 380	633
<b>12 Muut toimintakulut (L22)</b>	2 098	2 450	5 656	3 582	30 256	23 543	21 461	3 722
<b>13 Luotto- ja takaukset (T14)</b>	-49	192	520	600	2 877	126	-12 849	3 268
<b>14 Muiden kuin luovutettavaksi tarkoitettujen arvopapereiden arvonalennukset</b>	-	-	1 955	-	95	2 065	-	10
<b>16 Liikevoitto</b>	2 064	2 754	4 618	3 959	54 389	29 614	38 511	3 061
<b>20 Vapaaehtoisten varausten ja poistoeron muutos (lisäys -; vähennys+)</b>	430	-987	2 040	-698	-22 759	1 350	-	1 359
<b>21 Välittömät verot (T16)</b>	29	60	514	250	712	1 012	-152	478
<b>24 TILKAUDEN VOITTO TAI TAPPIO</b>	<b>73</b>	<b>149</b>	<b>2 064</b>	<b>446</b>	<b>1 767</b>	<b>188</b>	<b>663</b>	<b>1 224</b>

5

1000 mk

Osuuspankit

	EURAJOKI	FORSSAN SEUTU	HAAPA- JÄRVI	HAAPA- VESI	HAAPAMAÄEN SEUTU	HAILUOTO	HALSUA	HAMINAN SEUTU
<b>01 Korkotuotot (T35)</b>	6 831	44 814	10 144	14 293	8 108	4 213	4 025	26 588
0101 Saamisista luottolaitoksilta ja keskuspankeilta (L02)	435	4 336	547	861	1 143	556	547	1 835
0102 Saamisista yleisöiltä ja julkisyhteisöiltä	5 939	35 194	9 382	11 145	4 895	2 766	3 287	23 464
0103 Saamistodistuksista (L04)	434	5 237	215	2 280	2 033	890	190	1 269
0109 Muut korkotuotot	23	47	2	6	37	1	2	21
<b>02 Leasingtoiminnan nettotuotot</b>	-	-	-	-	-	-	-	-
<b>03 Korkokulut (T35)</b>	1 508	14 486	2 535	3 994	1 744	955	1 558	6 633
0301 Veloista luottolaitoksille ja keskuspankeille (L08)	19	164	43	22	6	4	7	65
0302 Veloista yleisölle ja julkisyhteisöille (L09)	1 363	9 820	2 237	3 313	1 738	952	1 281	5 744
0303 Yleiseen liikkeeseen lasketuista velkakirjoista (L10)	-	304	-	187	-	-	-	276
0304 Veloista, joilla on huonompi etuoikeus kuin muilla veloilla	126	4 199	255	471	-	-	270	549
0305 Pääomasijoituksista	-	-	-	-	-	-	-	-
0306 Muut korkokulut	-	-	-	-	-	-	-	-
<b>04 RAHOITUSKATE</b>	<b>5 323</b>	<b>30 328</b>	<b>7 610</b>	<b>10 298</b>	<b>6 364</b>	<b>3 257</b>	<b>2 468</b>	<b>19 956</b>
05 Osinkotuotot (L15)	125	1 265	123	110	167	37	30	297
06 Palkkiotuotot (L16)	1 282	9 484	1 709	2 716	1 590	425	1 145	5 908
07 Palkkiokulut (L17)	201	1 087	291	414	272	98	100	702
08 Arvopaperikaupan ja valuuttatoiminnan kate	5	167	8	240	98	1	76	640
09 Muut toimintatuotot (L19)	443	5 587	467	471	352	52	124	738
10 Hallintokulut (L20)	2 810	19 575	3 831	4 960	3 546	1 457	1 791	9 178
1001 Henkilökulut	1 718	13 047	2 406	3 342	2 488	1 008	1 268	6 085
1002 Muut hallintokulut	1 092	6 529	1 425	1 618	1 058	449	523	3 093
11 Poistot (L21)	642	1 602	455	622	211	121	103	915
12 Muut toimintakulut (L22)	1 227	14 848	1 852	2 535	1 191	585	903	4 872
13 Luotto- ja takaustappiot (T14)	-3	2 929	187	106	-57	-212	141	620
14 Muiden kuin luovutettavaksi tarkoitettujen arvopapereiden arvonalennukset	-	-	-	300	-	-	97	-
16 Liikevoitto	2 301	6 789	3 300	4 898	3 409	1 724	707	11 252
20 Vapaaehtoisten varausten ja poistoeron muutos (lisäys -, vähennys+)	450	-8 210	573	70	14	-480	307	-4 507
21 Välittömät verot (T16)	118	220	45	283	8	188	136	188
24 TILIKAUDEN VOITTO TAI TAPPIO	233	446	75	686	135	484	263	764

	1000 mk									
	HANNULA	HARJA- VALTA	HARTOLA	HAUHO	HAUKI- VUORI	HEINÄVESI	HELLANMAA	HIMANKA		
<b>Osuuspankit</b>										
01 Korkotuotot (T35)	2 605	16 245	9 612	6 960	5 261	9 804	2 811	10 964		
0101 Saamisista luottolaitoksilta ja keskuspankeilta (L02)	282	2 020	462	807	357	1 820	193	681		
0102 Saamisista yleisöitä ja julkisyhteisöiltä	2 201	9 882	8 738	5 140	4 279	6 221	2 018	9 430		
0103 Saamistodistuksista (L04)	122	4 342	51	1 012	624	1 762	728	364		
0109 Muut korkotuotot	1	-	360	1	1	2	-127	490		
02 Leasingtoiminnan nettotuotot	-	-	-	-	-	-	-	-		
03 Korkokulut (T35)	521	4 081	2 606	1 772	1 136	2 405	880	4 342		
0301 Veloista luottolaitoksille ja keskuspankeille (L08)	3	134	44	11	47	18	3	44		
0302 Veloista yleisölle ja julkisyhteisöille (L09)	482	3 778	1 963	1 672	1 006	1 936	778	3 190		
0303 Yleiseen liikkeeseen lasketuista velkakirjoista (L10)	-	92	-	-	-	-	-	58		
0304 Veloista, joilla on huonompi etuoikeus kuin muilla veloilla	-	76	594	90	83	452	59	709		
0305 Pääomasijoituksista	-	-	-	-	-	-	-	340		
0306 Muut korkokulut	36	-	5	-	-	-	-	-		
04 RAHOITUSKATE	2 085	12 164	7 006	5 187	4 126	7 399	1 931	6 622		7
05 Osinkotuotot (L15)	19	418	128	82	91	338	47	88		
06 Palkkiotuotot (L16)	211	2 586	1 967	1 162	1 043	1 811	222	3 058		
07 Palkkiokulut (L17)	58	437	264	170	134	248	60	371		
08 Arvopaperikaupan ja valuuttatoiminnan kate	4	125	178	-8	10	4	198	499		
09 Muut toimintatuotot (L19)	38	975	539	335	239	201	81	361		
10 Hallintokulut (L20)	1 537	5 413	3 356	2 648	1 903	3 284	1 413	3 611		
1001 Henkilökulut	954	3 062	2 280	1 720	1 119	2 156	751	2 433		
1002 Muut hallintokulut	583	2 351	1 076	928	784	1 128	661	1 179		
11 Poistot (L21)	26	643	309	206	225	118	46	369		
12 Muut toimintakulut (L22)	406	2 721	2 410	1 556	1 022	2 233	516	2 521		
13 Luotto- ja takaustappiot (T14)	36	-69	264	62	1	33	-25	2 046		
14 Muiden kuin luovutettavaksi tarkoitettujen arvopapereiden arvonalennukset	-	-	-	-	1	-	-	-		
16 Liikevoitto	293	7 124	3 215	2 118	2 223	3 836	469	1 709		
20 Vapaaehtoisten varausten ja poisloeron muutos (lisäys -; vähennys+)	550	204	125	264	-200	26	420	517		
21 Välittömät verot (T16)	8	121	90	75	-66	444	-17	-		
24 TILIKAUDEN VOITTO TAI TAPPIO	27	258	171	192	161	1 345	18	892		

1000 mk

Osuuspankit

	HINNER- JOKI	HIRVEN- SALMI	HONKA- JOKI	HONKI- LAHTI	HUHTAMO	HUHTINEN	HUMPPILA	HÄMEEN- LINNAN SEUTU
<b>01 Korkotuotot (T35)</b>	4 020	6 051	7 777	5 564	3 042	19 410	10 828	66 398
0101 Saamisista luottolaitoksilta ja keskuspankeilta (L02)	260	662	498	439	251	1 014	696	3 742
0102 Saamisista yleisöiltä ja julkisyhteisöiltä	2 196	5 326	5 649	2 422	1 809	14 962	9 659	62 312
0103 Saamistodistuksista (L04)	1 563	64	1 626	2 703	981	3 425	409	282
0109 Muut korkotuotot	1	-1	4	-	-	10	63	63
<b>02 Leasingtoiminnan nettotuotot</b>	-	-	-	-	-	-	-	-
<b>03 Korkokulut (T35)</b>	1 017	2 070	1 709	1 426	740	4 720	3 585	17 306
0301 Veloista luottolaitoksille ja keskuspankeille (L08)	2	10	82	9	3	100	21	326
0302 Veloista yleisölle ja julkisyhteisöille (L09)	925	1 600	1 534	1 360	736	4 364	3 193	14 900
0303 Yleiseen liikkeeseen laskettuja velkakirjoista (L10)	-	-	-	-	-	-	-	795
0304 Veloista, joilla on huonompi etuoikeus kuin muilla veloilla	90	460	21	56	-	255	266	1 192
0305 Pääomasijoituksista	-	-	-	-	-	-	106	-
0306 Muut korkokulut	-	-	71	-	-	1	-	92
<b>04 RAHOITUSKATE</b>	<b>3 003</b>	<b>3 981</b>	<b>6 068</b>	<b>4 138</b>	<b>2 302</b>	<b>14 690</b>	<b>7 243</b>	<b>49 093</b>
05 Osinkotuotot (L15)	37	112	66	87	40	322	119	1 025
06 Palkkiotuotot (L16)	587	1 335	1 117	584	220	3 319	1 782	16 744
07 Palkkiokulut (L17)	88	151	107	145	34	346	259	2 332
08 Arvopaperikaupan ja valuuttatoiminnan kate	-1	1	101	-6	33	-23	15	155
09 Muut toimintatuotot (L19)	31	898	343	53	87	1 225	546	12 065
10 Hallintokulut (L20)	1 560	2 468	3 042	1 614	1 022	5 726	3 293	29 104
1001 Henkilökulut	939	1 598	1 755	1 012	682	3 681	2 096	19 718
1002 Muut hallintokulut	621	870	1 286	602	340	2 045	1 197	9 386
11 Poistot (L21)	75	439	199	132	70	401	158	5 903
12 Muut toimintakulut (L22)	764	1 527	1 351	629	454	3 753	2 719	27 959
13 Luotto- ja takaukset (T14)	-150	992	-16	-	-	-588	526	609
14 Muiden kuin luovutettavaksi tarkoitettujen arvopapereiden arvonalennukset	5	5	-	-	-	-715	-	6 000
16 Liikevoitto	1 315	745	3 011	2 338	1 102	10 611	2 750	7 176
20 Vapaaehtoisten varausten ja poistoeron muutos (lisäys -, vähennys+)	-500	565	-95	-133	-37	-173	226	3 753
21 Välittömät verot (T16)	28	41	60	176	136	603	707	1 047
<b>24 TILIKAUDEN VOITTO TAI TAPPIO</b>	<b>71</b>	<b>139</b>	<b>154</b>	<b>452</b>	<b>345</b>	<b>1 416</b>	<b>1 817</b>	<b>2 375</b>

## 1000 mk

## Osuuspankit

	HÄMEENKOSKI	IISALMI	IITTI	IKAALINEN	ILOMANTSI	ISOJOKI	JANAKKALA	JOENSUU
<b>01 Korkotuotot (T35)</b>	5 894	33 726	15 226	12 341	13 123	8 202	40 012	39 525
0101 Saamisista luottolaitoksilta ja keskuspankeilta (L02)	527	1 846	590	800	1 876	1 118	2 858	1 673
0102 Saamisista yleisöltä ja julkisyhteisöiltä	3 978	29 089	14 311	10 232	8 039	5 442	36 631	37 525
0103 Saamistodistuksista (L04)	1 386	2 774	64	1 307	3 204	1 642	495	57
0109 Muut korkotuotot	2	18	261	2	4	-	29	271
<b>02 Leasingtoiminnan nettotuotot</b>	-	-	-	-	-	-	-	-
<b>03 Korkokulut (T35)</b>	1 425	11 741	7 233	3 119	2 925	2 353	9 430	12 535
0301 Veloista luottolaitoksille ja keskuspankeille (L08)	21	160	764	18	8	8	138	764
0302 Veloista yleisölle ja julkisyhteisöille (L09)	1 403	8 639	4 153	2 787	2 648	1 710	8 390	8 162
0303 Yleiseen liikkeeseen lasketuista velkakirjoista (L10)	-	2	718	-	-	131	-	429
0304 Veloista, joilla on huonompi etuoikeus kuin muilla veloilla	-	2 308	1 357	314	269	421	903	1 512
0305 Pääomasijoituksista	-	632	-	-	-	-	-	1 667
0306 Muut korkokulut	-	-	241	-	-	83	-	-
<b>04 RAHOITUSKATE</b>	4 469	21 985	7 993	9 222	10 198	5 849	30 582	26 991
<b>05 Osinkotuotot (LI5)</b>	77	392	109	258	241	120	759	769
<b>06 Palkkiotuotot (LI6)</b>	976	7 424	3 530	2 395	2 267	1 056	9 696	11 998
<b>07 Palkkiokulut (LI7)</b>	146	918	419	282	366	160	1 104	1 505
<b>08 Arvopaperikaupan ja valuuttatoiminnan kate</b>	101	41	1	9	41	35	-35	137
<b>09 Muut toimintatuotot (LI9)</b>	388	1 940	2 275	928	935	1 293	4 253	8 095
<b>10 Hallintokulut (L20)</b>	2 191	12 344	5 516	5 775	5 184	3 846	14 916	16 517
1001 Henkilökulut	1 292	7 583	3 666	3 409	3 363	2 285	9 784	10 734
1002 Muut hallintokulut	899	4 761	1 850	2 366	1 821	1 562	5 132	5 783
<b>11 Poistot (L21)</b>	224	1 238	674	726	349	509	1 049	2 151
<b>12 Muut toimintakulut (L22)</b>	1 151	6 710	4 574	2 755	2 905	1 303	9 788	13 835
<b>13 Luotto- ja takausappioiden (T14)</b>	-217	1 069	1 761	386	-142	-200	-623	217
<b>14 Muiden kuin luovutettavaksi tarkoitettujen arvopapereiden arvonalennukset</b>	-	-	-	-	21	-	-	446
<b>16 Liikevoitto</b>	2 516	9 504	965	2 886	4 998	1 733	19 020	13 319
<b>20 Vapaaehtoisten varausten ja poistoeron muutos (lisäys -; vähennys+)</b>	-277	-	-	-793	108	72	-3 256	3 000
<b>21 Välittömät verot (T16)</b>	-4	74	-	201	567	198	-	116
<b>24 TILIKAUDEN VOITTO TAI TAPPIO</b>	9	653	965	384	1 413	822	1 271	8 203

## 1000 mk

## Osuuspankit

	JOKIOINEN	JOROINEN	JUUKA	JUVA	JÄMI- JÄRVI	JÄMSÄN SEUTU	KAINUU	KALAJOKI
<b>01 Korkotuotot (T35)</b>	9 553	12 705	13 531	20 146	5 703	25 310	53 765	20 545
0101 Saamisista luottolaitoksilta ja keskuspankeilta (L02)	507	1 664	1 833	944	458	2 842	3 945	1 036
0102 Saamisista yleisöiltä ja julkisyhteisöiltä	8 413	6 479	9 345	14 628	4 468	19 276	46 379	19 464
0103 Saamistodistuksista (L04)	633	4 423	2 348	4 560	777	2 804	3 315	28
0109 Muut korkotuotot	1	140	5	14	-	389	126	18
<b>02 Leasingtoiminnan nettotuotot</b>	-	-	-	-	-	-	-	-
<b>03 Korkokulut (T35)</b>	2 570	3 069	4 053	5 508	1 353	5 476	15 062	7 950
0301 Veloista luottolaitoksille ja keskuspankeille (L08)	24	18	15	195	14	36	562	1 453
0302 Veloista yleisölle ja julkisyhteisöille (L09)	2 210	2 574	3 051	4 258	1 265	5 352	13 223	5 258
0303 Yleiseen liikkeeseen lasketuista velkakirjoista (L10)	-	-	-	62	-	-	-	64
0304 Veloista, joilla on huonompi etuoikeus kuin muilla veloilla	336	369	987	993	-	89	1 277	1 174
0305 Pääomasijoituksista	-	-	-	-	-	-	-	-
0306 Muut korkokulut	-	108	-	-	75	-	-	-
<b>04 RAHOITUSKATE</b>	<b>6 983</b>	<b>9 636</b>	<b>9 478</b>	<b>14 638</b>	<b>4 350</b>	<b>19 834</b>	<b>38 703</b>	<b>12 596</b>
05 Osinkotuotot (L15)	418	201	178	342	90	858	1 035	190
06 Palkkiotuotot (L16)	2 135	1 141	3 033	3 359	919	5 173	12 544	4 165
07 Palkkiokulut (L17)	328	181	378	517	83	703	1 393	499
08 Arvopaperikaupan ja valuuttatoiminnan kate	197	1 142	14	1 194	-	29	1 115	40
09 Muut toimintatuotot (L19)	785	826	974	1 235	170	1 781	5 080	765
10 Hallintokulut (L20)	3 164	6 517	5 019	6 369	2 531	9 920	22 295	5 657
1001 Henkilökulut	1 928	4 038	3 139	4 029	1 443	6 499	15 060	3 627
1002 Muut hallintokulut	1 236	2 479	1 880	2 340	1 088	3 421	7 236	2 030
11 Poistot (L21)	173	348	529	368	248	850	2 299	453
12 Muut toimintakulut (L22)	2 453	2 249	2 975	3 837	947	4 425	14 774	4 635
13 Luotto- ja takaustappiot (T14)	-160	24	320	117	30	-77	615	664
14 Muiden kuin luovutettavaksi tarkoitettujen arvopapereiden arvonalennukset	-	-	-	-	-	-	-	20
16 Liikevoitto	4 559	3 626	4 456	9 558	1 689	11 854	17 101	5 826
20 Yrjöahoisten varausten ja poistoeron muutos (lisäys -; vähennys+)	333	-	-2	-123	200	656	-12 505	-2 073
21 Välittömät verot (T16)	367	-279	196	96	25	494	2	391
24 TILIKAUDEN VOITTO TAI TAPPIO	<b>1 009</b>	<b>918</b>	<b>646</b>	<b>219</b>	<b>43</b>	<b>23</b>	<b>-893</b>	<b>1 003</b>

## Osuuspankit

1000 mk

	KALKKINEN	KANGAS- ALA	KANGAS- NIEMI	KANKAAN- PÄÄ	KANNON- KOSKI	KANNUS	KARJALA	KARKKU
<b>01 Korkotuotot (T35)</b>	2 912	17 678	17 205	14 703	5 548	10 663	4 256	3 019
0101 Saamisista luottolaitoksilta ja keskuspankeilta (L02)	409	1 026	2 695	675	314	407	290	298
0102 Saamisista yleisöltä ja julkisyhteisöiltä	1 617	15 990	11 449	13 785	4 718	10 002	2 838	2 122
0103 Saamistodistuksista (L04)	886	522	3 010	233	515	240	1 127	599
0109 Muut korkotuotot	-	140	51	11	1	14	-	-
<b>02 Leasingtoiminnan nettotuotot</b>	-	-	-	-	-	-	-	-
<b>03 Korkokulut (T35)</b>	613	5 221	3 513	2 959	1 278	3 899	1 380	657
0301 Veloista luottolaitoksille ja keskuspankeille (L08)	3	58	29	233	20	474	4	28
0302 Veloista yleisölle ja julkisyhteisöille (L09)	595	4 025	3 408	2 726	1 097	2 703	1 376	630
0303 Yleiseen liikkeeseen lasketuista velkakirjoista (L10)	-	-	3	-	-	97	-	-
0304 Veloista, joilla on huonompi etuoikeus kuin muilla veloilla	15	1 138	73	-	92	626	-	-
0305 Pääomasijoituksista	-	-	-	-	-	-	-	-
0306 Muut korkokulut	-	-	-	-	69	-	-	-
<b>04 RAHOITUSKATE</b>	2 299	12 457	13 692	11 744	4 270	6 764	2 876	2 362
<b>05 Osinkotuotot (L15)</b>	56	361	345	213	470	112	48	73
<b>06 Palkkiotuotot (L16)</b>	365	4 447	2 343	3 613	962	2 273	572	469
<b>07 Palkkiokulut (L17)</b>	66	653	359	587	142	339	107	106
<b>08 Arvopaperikaupan ja valuuttatoiminnan kate</b>	-1	1 104	8	1 003	728	4	-	-5
<b>09 Muut toimintatuotot (L19)</b>	88	1 673	1 976	601	111	266	93	207
<b>10 Hallintokulut (L20)</b>	1 466	7 119	5 699	6 271	2 661	3 476	1 341	1 179
1001 Henkilökulut	984	4 526	3 923	3 942	1 359	2 084	894	839
1002 Muut hallintokulut	482	2 593	1 775	2 328	1 302	1 392	447	340
<b>11 Poistot (L21)</b>	114	718	413	267	65	144	86	85
<b>12 Muut toimintakulut (L22)</b>	473	4 173	3 800	3 939	927	2 818	747	640
<b>13 Luotto- ja takaus tappiot (T14)</b>	82	-76	-1 298	678	-65	-34	5	-4
<b>14 Muiden kuin luovutettavaksi tarkoitettujen arvopapereiden arvonalennukset</b>	-	415	-	-	-	329	47	-
<b>16 Liikevoitto</b>	608	7 039	9 390	5 431	2 810	2 346	1 256	1 100
20 Vapaaehtoisten varausten ja poistoeron muutos (lisäys -; vähennys+)	-12	-1 573	-86	-678	48	-	-	-10
21 Välttämättä verot (T16)	8	30	524	265	327	-	85	115
<b>24 TILIKAUDEN VOITTO TAI TAPPIO</b>	<b>-418</b>	<b>2 522</b>	<b>1 358</b>	<b>879</b>	<b>598</b>	<b>2 346</b>	<b>249</b>	<b>295</b>

## 1000 mk

## Osuuspankit

	KARUNA	KARVIA	KAUHAVA	KAUSTINEN	KEIKYÄ	KEITELE	KEMIN SEUTU	KERIMÄKI
<b>01 Korkotuotot (T35)</b>	2 342	7 108	16 186	10 284	4 468	6 607	38 281	7 904
0101 Saamisista luottolaitoksilta ja keskuspankeilta (L02)	268	403	931	412	381	634	3 619	519
0102 Saamisista yleisöltä ja julkisyhteisöiltä	2 049	6 147	12 600	9 816	3 886	5 580	33 143	6 461
0103 Saamistodistuksista (L04)	-	558	2 991	5	200	389	1 137	924
0109 Muut korkotuotot	24	1	-336	51	2	4	381	-
<b>02 Leasingtoiminnan nettotuotot</b>	-	-	-	-	-	-	-	-
<b>03 Korkokulut (T35)</b>	700	1 721	4 711	4 505	1 249	1 454	9 633	1 846
0301 Veloista luottolaitoksille ja keskuspankeille (L08)	6	11	115	1 062	6	19	79	10
0302 Veloista yleisölle ja julkisyhteisöille (L09)	694	1 710	4 243	2 521	1 043	1 347	7 412	1 690
0303 Yleiseen liikkeeseen lasketuista velkakirjoista (L10)	-	-	-	-	-	-	761	-
0304 Veloista, joilla on huonompi etuoikeus kuin muilla veloilla	-	-	159	919	199	-	1 380	146
0305 Pääomasijoituksista	-	-	-	-	-	-	-	-
0306 Muut korkokulut	-	-	194	2	-	88	-	-
<b>04 RAHOITUSKATE</b>	1 642	5 387	11 474	5 780	3 220	5 152	28 648	6 058
05 Osinkotuotot (L15)	40	72	190	93	112	143	317	102
06 Palkkiotuotot (L16)	279	1 028	2 212	3 684	953	1 168	9 889	1 197
07 Palkkiokulut (L17)	55	172	392	292	147	138	1 248	252
08 Arvopaperikaupan ja valuuttatoiminnan kate	-1	178	161	389	1	662	517	66
09 Muut toimintatuotot (L19)	131	339	718	575	360	480	1 404	1 203
10 Hallintokulut (L20)	1 004	2 717	7 131	4 216	2 237	4 087	15 660	2 979
1001 Henkilökulut	726	1 825	3 997	3 000	1 335	2 481	10 275	1 940
1002 Muut hallintokulut	278	893	3 134	1 216	902	1 606	5 385	1 039
<b>11 Poistot (L21)</b>	73	316	162	178	127	469	944	220
12 Muut toimintakulut (L22)	439	1 405	3 210	2 781	1 073	1 376	10 117	1 845
13 Luotto- ja takaukset (T14)	165	-3	180	2 249	133	13	894	-75
14 Muiden kuin luovutettavaksi tarkoitettujen arvopapereiden arvonalennukset	45	-	-	-	-	-	-	-
16 Liikevoitto	310	2 397	3 680	805	929	1 522	11 913	3 404
20 Vapaaehtoisten varausten ja poistoeron muutos (lisäys -; vähennys+)	39	89	2 500	-	-854	949	-457	252
21 Välittömät verot (T16)	90	88	45	-	24	74	504	156
<b>24 TILIKAUDEN VOITTO TAI TAPPIO</b>	181	276	61	805	10	125	1 220	389

## Osuuspankit

1000 mk

	KESKI-SUOMI	KESKI-UUSIMAA	KESTILÄ	KESÄLAHTI	KEURUU	KIHNIÖ	KIIHTELYS-VAARA	KIIKALA
<b>01 Korkotuotot (T35)</b>	218 881	118 330	4 300	7 641	18 842	4 448	7 519	3 255
0101 Saamisista luottolaitoksilta ja keskuspankeilta (L02)	10 582	7 065	405	1 177	1 609	525	382	386
0102 Saamisista yleisöltä ja julkisyhteisöiltä	207 377	108 156	2 929	5 982	12 069	2 607	6 194	2 599
0103 Saamistodistuksista (L04)	192	1 399	961	477	5 151	1 314	942	266
0109 Muut korkotuotot	730	1 711	5	4	13	1	1	4
<b>02 Leasingtoiminnan nettotuotot</b>	-	-	-	-	-	-	-	-
<b>03 Korkokulut (T35)</b>	87 157	31 034	1 311	1 720	4 319	1 181	1 743	1 168
0301 Veloista luottolaitoksille ja keskuspankeille (L08)	10 374	190	8	10	423	19	31	4
0302 Veloista yleisölle ja julkisyhteisöille (L09)	46 685	24 062	1 239	1 620	3 675	1 102	1 405	894
0303 Yleiseen liikkeeseen lasketuista velkakirjoista (L10)	8 105	1 666	-	-	21	-	-	-
0304 Veloista, joilla on huonompi etuoikeus kuin muilla veloilla	14 613	5 115	64	89	-	59	307	270
0305 Pääomasijoituksista	5 058	-	-	-	-	-	-	-
0306 Muut korkokulut	2 322	-	-	-	199	-	-	-
<b>04 RAHOITUSKATE</b>	131 725	87 296	2 989	5 921	14 524	3 267	5 776	2 087
<b>05 Ostinktuotot (L15)</b>	1 702	1 266	34	78	312	67	93	34
<b>06 Palkkiotuotot (L16)</b>	58 288	36 770	535	1 704	2 529	750	1 577	748
<b>07 Palkkiokulut (L17)</b>	5 727	4 573	94	224	487	119	289	109
<b>08 Arvopaperikaupan ja valuuttatoiminnan kate</b>	639	349	-	4	1 253	-1	168	53
<b>09 Muut toimintatuotot (L19)</b>	33 710	15 202	192	573	1 395	42	1 044	464
<b>10 Hallintokulut (L20)</b>	82 691	45 363	1 781	2 903	9 190	1 887	3 626	1 598
1001 Henkilökulut	54 274	29 683	1 167	1 859	5 733	1 197	1 958	1 066
1002 Muut hallintokulut	28 416	15 680	613	1 044	3 457	690	1 668	532
<b>11 Poistot (L21)</b>	5 942	3 318	205	393	435	195	368	125
<b>12 Muut toimintakulut (L22)</b>	68 821	32 729	818	1 541	3 610	629	1 411	854
<b>13 Luotto- ja takaustappiot (T14)</b>	29 700	-2 784	100	-157	-	169	385	11
<b>14 Muiden kuin luovutettavaksi tarkoitettujen arvopapereiden arvonalennukset</b>	1	2 000	-	-	50	-	-	-
<b>16 Liikevoitto</b>	33 182	55 685	753	3 376	6 241	1 127	2 579	690
<b>20 Vapaaehtoisten varausten ja poistoeron muutos (lisäys -; vähennys+)</b>	-	3 500	81	-284	3	12	198	-307
<b>21 Välittömät verot (T16)</b>	-	1 218	181	-	349	42	246	69
<b>24 TILIKAUDEN VOITTO TAI TAPPIO</b>	33 182	2 999	491	-217	838	200	528	124



## Osuuspankit

1000 mk

	KOKEMÄKI	KOKKOLA	KONNEVESI	KONTIO- LAHTI	KORPI- LAHTI	KORSNÄS	KORTES- JÄRVI	KOSKI
<b>01 Korkotuotot (T35)</b>	20 016	58 665	9 936	11 326	9 817	9 135	7 296	19 981
0101 Saamisista luottolaitoksilta ja keskuspankeilta (L02)	1 057	2 871	714	672	689	1 229	599	3 880
0102 Saamisista yleisöiltä ja julkisyhteisöiltä	14 058	54 675	7 546	9 928	8 144	6 232	5 672	8 382
0103 Saamistodistuksista (L04)	4 899	733	1 671	721	981	1 673	1 023	8 386
0109 Muut korkotuotot	1	386	5	6	2	1	2	-667
<b>02 Leasingtoiminnan nettotuotot</b>	-	-	-	-	-	-	-	-
<b>03 Korkokulut (T35)</b>	4 927	19 972	2 490	2 493	2 618	2 463	2 081	5 244
0301 Veloista luottolaitoksille ja keskuspankeille (L08)	48	1 199	19	27	24	9	38	59
0302 Veloista yleisölle ja julkisyhteisöille (L09)	4 327	14 975	1 984	2 226	2 273	2 243	1 884	5 027
0303 Yleiseen liikkeeseen lasketuista velkakirjoista (L10)	-	263	-	29	-	-	-	-
0304 Veloista, joilla on huonompi etuoikeus kuin muilla veloilla	552	3 536	369	211	321	210	57	-
0305 Pääomasijoituksista	-	-	-	-	-	-	-	-
0306 Muut korkokulut	-	-	118	-	-	-	102	159
<b>04 RAHOITUSKATE</b>	<b>15 089</b>	<b>38 693</b>	<b>7 447</b>	<b>8 834</b>	<b>7 199</b>	<b>6 672</b>	<b>5 214</b>	<b>14 736</b>
<b>05 Osinkotuotot (LI5)</b>	499	528	230	116	194	49	127	168
<b>06 Palkkiotuotot (LI6)</b>	3 106	16 576	1 575	2 185	1 882	1 714	804	835
<b>07 Palkkiokulut (LI7)</b>	388	1 929	165	500	244	104	126	161
<b>08 Arvopaperikaupan ja valuuttatoiminnan kate</b>	42	358	1	-130	7	29	312	6
<b>09 Muut toimintatuotot (LI9)</b>	940	5 314	962	802	716	308	132	97
<b>10 Hallintokulut (L20)</b>	5 716	28 262	5 020	4 398	3 307	3 482	3 559	5 754
1001 Henkilökulut	3 854	19 050	2 828	2 576	2 101	2 487	1 990	2 960
1002 Muut hallintokulut	1 862	9 212	2 192	1 823	1 207	995	1 569	2 795
<b>11 Poistot (L21)</b>	474	1 642	179	527	453	157	173	307
<b>12 Muut toimintakulut (L22)</b>	4 413	16 244	2 408	2 373	2 000	1 781	1 370	2 148
<b>13 Luotto- ja takaus tappiot (T14)</b>	633	-122	-128	-128	-140	410	-	4
<b>14 Muiden kuin luovutettavaksi tarkoitettujen arvopapereiden arvonalennukset</b>	630	707	-	-	-	-	-	-
<b>16 Liikevoitto</b>	7 423	12 806	2 569	4 136	4 135	2 837	1 361	7 467
<b>20 Vapaaehtoisten varausten ja poistoeron muutos (lisäys -; vähennys+)</b>	149	700	108	165	802	148	1 119	-4
<b>21 Välittömät verot (T16)</b>	424	541	-454	454	400	179	67	933
<b>24 TILIKAUDEN VOITTO TAI TAPPIO</b>	<b>850</b>	<b>1 328</b>	<b>350</b>	<b>690</b>	<b>263</b>	<b>458</b>	<b>164</b>	<b>2 389</b>

## Osuuspankit

1000 mk

	KOTKAN SEUTU	KOUVOLAN SEUTU	KOVE- LAHTI	KRONOBY	KUHMA- LAHTI	KUHMO	KUHMIONEN	KUOPIO
01	44 500	63 675	2 296	14 229	4 693	20 241	6 066	81 743
0101	2 073	4 649	236	1 135	586	1 803	491	5 019
0102	39 553	58 165	1 533	10 135	2 467	13 236	5 419	75 407
0103	2 628	5	527	2 953	1 639	5 200	146	1 077
0109	247	856	-	5	1	2	10	240
02	-	-	-	-	-	-	-	-
03	11 473	17 972	535	3 934	1 090	5 249	1 502	28 613
0301	1 148	111	2	8	14	46	3	3 039
0302	8 419	14 493	514	3 835	976	5 117	1 160	19 660
0303	-	18	-	-	-	24	-	892
0304	1 906	2 989	20	91	100	61	339	5 021
0305	-	360	-	-	-	-	-	-
0306	-	-	-	-	-	-	-	1
04	33 027	45 703	1 761	10 295	3 603	14 992	4 564	53 130
05	516	830	24	112	66	300	37	1 307
06	12 307	20 185	210	2 558	802	3 432	1 252	25 780
07	1 716	2 746	28	408	103	533	166	2 775
08	494	738	-1	20	-3	2 356	14	1 870
09	6 448	7 107	20	273	107	1 903	314	13 609
10	18 292	27 429	1 236	4 561	1 614	7 724	2 529	38 673
1001	11 490	17 827	695	3 112	1 061	4 718	1 528	25 536
1002	6 802	9 602	541	1 448	553	3 005	1 001	13 137
11	1 511	2 839	23	304	148	408	157	6 726
12	23 719	20 489	387	2 235	702	3 716	1 693	26 856
13	727	474	-	-98	-	133	39	361
14	-	400	-	-	-	500	300	108
16	6 828	20 186	341	5 848	2 010	9 969	1 297	20 197
20	4 205	-65	178	592	89	77	326	-111 100
21	-139	184	-1	352	83	1 326	271	247
24	2 762	1 567	7	904	208	3 927	700	1 049

08 Arvopaperikaupan ja valuuttatoiminnan kate

09 Muut toimintatuotot (L19)

10 Hallintokulut (L20)

1001 Henkilökulut

1002 Muut hallintokulut

11 Poistot (L21)

12 Muut toimintakulut (L22)

13 Luotto- ja takaustappiot (T14)

14 Muiden kuin luovutettavaksi tarkoitettujen arvopapereiden arvonalennukset

16 Liikevoitto

20 Vapaaehtoisten varausten ja poistoeron muutos (lisäys -, vähennys+)

21 Välittömät verot (T16)

24 TILIKAUDEN VOITTO TAI TAPPIO

## 1000 mk

## Osuuspankit

	KUORTANE	KURIKKA	KURU	KUUSAMO	KUUSJOKI	KUUSJOKI YLIKULMA	KYMI- JOKI	KYRÖN SEUTU
<b>01 Korkotuotot (T35)</b>	9 435	23 974	5 013	23 592	4 477	3 066	22 314	11 118
0101 Saamisista luottolaitoksilta ja keskuspankeilta (L02)	1 417	1 619	405	1 610	630	313	1 104	1 119
0102 Saamisista yleisöltä ja julkisyhteisöiltä	6 630	21 476	4 252	21 334	2 530	2 633	18 506	7 838
0103 Saamistodistuksista (L04)	1 386	838	357	623	1 317	120	2 511	2 150
0109 Muut korkotuotot	2	40	-	26	-	-	194	11
<b>02 Leasingtoiminnan nettotuotot</b>	-	-	-	-	-	-	-	-
<b>03 Korkokulut (T35)</b>	2 621	7 060	1 248	7 693	1 387	729	5 391	2 906
0301 Veloista luottolaitoksille ja keskuspankeille (L08)	3	504	9	44	8	9	199	14
0302 Veloista yleisölle ja julkisyhteisöille (L09)	2 545	5 570	992	5 098	1 212	678	4 581	2 773
0303 Yleiseen liikkeeseen lasketuista velkakirjoista (L10)	-	-	-	606	-	-	62	-
0304 Veloista, joilla on huonompi etuoikeus kuin muilla veloilla	74	713	247	1 255	167	42	549	11
0305 Pääomasijoituksista	-	-	-	692	-	-	-	-
0306 Muut korkokulut	-	272	-	-	-	-	-	108
<b>04 RAHOITUSKATE</b>	<b>6 814</b>	<b>16 914</b>	<b>3 765</b>	<b>15 899</b>	<b>3 090</b>	<b>2 338</b>	<b>16 924</b>	<b>8 212</b>
05 Osinkotuotot (L15)	238	492	84	447	66	61	305	171
06 Palkkiotuotot (L16)	1 519	4 184	970	5 267	658	300	6 227	1 146
07 Palkkiokulut (L17)	238	635	167	680	96	69	901	168
08 Arvopaperikaupan ja valuuttatoiminnan kate	219	1 331	2	41	119	1	19	-22
09 Muut toimintatuotot (L19)	657	1 500	495	1 641	150	80	1 302	303
10 Hallintokulut (L20)	3 842	10 830	2 082	8 727	1 656	1 278	9 998	4 694
1001 Henkilökulut	2 474	5 596	1 423	5 737	1 077	855	6 882	2 487
1002 Muut hallintokulut	1 367	5 234	660	2 989	579	423	3 116	2 207
<b>11 Poistot (L21)</b>	<b>395</b>	<b>1 047</b>	<b>178</b>	<b>2 299</b>	<b>118</b>	<b>105</b>	<b>948</b>	<b>350</b>
12 Muut toimintakulut (L22)	2 218	4 950	1 377	7 996	957	505	6 353	1 683
13 Luotto- ja takaus tappiot (T14)	151	-8	-82	1 447	-9	-126	387	133
14 Muiden kuin luovutettavaksi tarkoitettujen arvopapereiden arvonalennukset	-	-	-	650	-	-	-	-
16 Liikevoitto	2 602	6 966	1 593	1 497	1 264	949	6 191	2 782
20 Vapaaehtoisten varausten ja poistoeron muutos (lisäys -; vähennys+)	100	3 140	-44	-313	-200	-29	500	590
21 Välittömät verot (T16)	148	9	52	125	182	-13	190	211
<b>24 TILIKAUDEN VOITTO TAI TAPPIO</b>	<b>354</b>	<b>10</b>	<b>86</b>	<b>1 684</b>	<b>282</b>	<b>191</b>	<b>1</b>	<b>534</b>

## 1000 mk

## Osuuspankit

	KYRÖN- MAA	KYY- JÄRVI	KÄRKÖLÄ	KÄRSÄ- MÄKI	KÄYLÄ	KÖYLÖ	LAHIA	LAITILA
<b>01 Korkototot (T35)</b>	24 623	5 626	8 711	6 724	3 087	12 075	15 832	19 187
0101 Saamisista luottolaitoksilta ja keskuspankeilta (L02)	2 339	582	595	426	260	1 806	1 151	1 531
0102 Saamisista yleisöltä ja julkisyhteisöiltä	18 778	4 172	6 203	6 056	2 826	7 270	12 027	16 823
0103 Saamistodistuksista (L04)	5 133	871	1 913	32	-	2 997	3 006	830
0109 Muut korkototot	-1 627	1	-	210	-	2	-352	4
<b>02 Leasingtoiminnan nettototot</b>	-	-	-	-	-	-	-	-
<b>03 Korkokulut (T35)</b>	9 382	1 781	2 128	2 459	720	3 722	4 583	5 665
0301 Veloista luottolaitoksille ja keskuspankeille (L08)	130	18	31	30	3	31	31	52
0302 Veloista yleisölle ja julkisyhteisöille (L09)	7 366	1 687	1 786	1 705	717	3 553	3 655	4 924
0303 Yhteiseen liikkeeseen lasketuista velkakirjoista (L10)	44	-	-	-	-	-	-	-
0304 Veloista, joilla on huonompi etuoikeus kuin muilla veloilla	1 394	-	311	493	-	138	713	689
0305 Pääomasijoituksista	108	-	-	231	-	-	-	-
0306 Muut korkokulut	340	77	-	-	-	-	184	-
<b>04 RAHOITUSKATE</b>	<b>15 240</b>	<b>3 845</b>	<b>6 583</b>	<b>4 265</b>	<b>2 367</b>	<b>8 352</b>	<b>11 249</b>	<b>13 522</b>
05 Osinkototot (L15)	547	87	128	67	21	100	223	380
06 Palkkiototot (L16)	3 766	1 025	1 658	1 669	451	1 882	2 017	3 420
07 Palkkiokulut (L17)	512	116	215	205	128	288	308	606
08 Arvopaperikaupan ja valuuttatoiminnan kate	2 737	-15	55	2	2	-88	3 213	702
09 Muut toimintatotot (L19)	1 297	236	619	500	54	203	533	3 594
10 Hallintokulut (L20)	11 077	2 547	3 178	2 553	1 308	4 398	7 356	6 045
1001 Henkilökulut	6 481	1 432	2 091	1 611	825	3 155	4 217	3 782
1002 Muut hallintokulut	4 596	1 115	1 087	942	483	1 243	3 139	2 262
11 Poistot (L21)	1 354	15	190	261	165	339	379	243
12 Muut toimintakulut (L22)	4 953	1 236	2 141	1 825	668	1 708	2 797	11 849
13 Luotto- ja takaukset (T14)	-622	83	48	-279	-94	216	938	-174
14 Muiden kuin luovutettavaksi tarkoitettujen arvopapereiden arvonalennukset	-	-	-	-	7	10	-	-
16 Liikevoitto	6 313	1 181	3 270	1 936	715	3 491	5 457	3 049
20 Ympäristövaikutusten muutos (lisäys -; vähennys+)	82	23	-1 150	-11	-194	434	-	1 669
21 Välittömät verot (T16)	238	-113	3	-	44	232	85	-
<b>24 TILIKAUDEN VOITTO TAI TAPPIO</b>	<b>447</b>	<b>67</b>	<b>105</b>	<b>1 947</b>	<b>112</b>	<b>625</b>	<b>273</b>	<b>1 380</b>

1000 mk

Osuuspankit

	LEHTI- MÄKI	LEMI	LEPPÄ- VIRTA	LIEKSA	LJETO	LIMINKA	LIPERI	LOHTAJA
<b>01 Korkotuotot (T35)</b>	4 905	7 484	19 123	26 395	12 626	8 765	21 030	9 102
0101 Saamisista luottolaitoksilta ja keskuspankeilta (L02)	1 011	382	1 703	2 048	2 517	373	1 236	359
0102 Saamisista yleisöiltä ja julkisyhteisöiltä	4 094	6 973	14 671	16 134	7 638	8 341	17 207	8 679
0103 Saamistodistuksista (L04)	570	123	2 747	8 213	2 469	48	2 580	-
0109 Muut korkotuotot	-771	5	2	1	2	3	7	64
<b>02 Leasingtoiminnan nettotuotot</b>	-	-	-	-	-	-	-	-
<b>03 Korkokulut (T35)</b>	1 864	2 127	4 078	5 533	3 435	2 487	6 267	3 626
0301 Veloista luottolaitoksille ja keskuspankeille (L08)	2	22	19	62	12	167	61	719
0302 Veloista yleisölle ja julkisyhteisöille (L09)	1 532	2 022	3 742	5 235	3 119	1 805	5 117	2 046
0303 Yleiseen liikkeeseen lasketuista velkakirjoista (L10)	-	-	73	-	-	-	-	-
0304 Veloista, joilla on huonompi etuoikeus kuin muilla veloilla	165	83	245	236	138	514	1 089	815
0305 Pääomasijoituksista	47	-	-	-	-	-	-	46
0306 Muut korkokulut	118	-	-	-	166	-	-	1
<b>04 RAHOITUSKATE</b>	<b>3 042</b>	<b>5 357</b>	<b>15 045</b>	<b>20 862</b>	<b>9 192</b>	<b>6 279</b>	<b>14 763</b>	<b>5 476</b>
05 Osinkotuotot (L15)	63	89	288	359	243	117	320	96
06 Palkkiotuotot (L16)	1 191	1 351	3 289	5 167	1 338	1 882	5 190	2 659
07 Palkkiokulut (L17)	128	219	454	613	245	286	722	276
08 Arvopaperikaupan ja valuuttatoiminnan kate	83	2	12	966	8	-	19	-23
09 Muut toimintatuotot (L19)	60	550	823	1 400	816	445	1 050	248
10 Hallintokulut (L20)	2 864	3 025	6 141	10 511	5 910	3 487	7 942	3 756
1001 Henkilökulut	1 723	2 032	3 864	7 274	3 182	2 154	5 088	2 627
1002 Muut hallintokulut	1 141	993	2 277	3 238	2 728	1 333	2 854	1 129
11 Poistot (L21)	352	290	499	576	161	373	926	231
12 Muut toimintakulut (L22)	1 886	2 003	3 994	4 388	2 582	1 887	4 466	2 403
13 Luotto- ja takaustappiot (T14)	-	199	156	153	-30	-406	1 107	350
14 Muiden kuin luovutettavaksi tarkoitettujen arvopapereiden arvonalennukset	-	-	-	324	-	-	-	100
16 Liikevoitto	-791	1 613	8 212	12 189	2 728	3 096	6 179	1 339
20 Vapaaehtoisten varausten ja poistoeron muutos (lisäys -; vähennys+)	311	-2	-393	443	1 553	251	-	936
21 Välittömät verot (T16)	14	45	926	311	454	109	548	114
24 TILIKAUDEN VOITTO TAI TAPPIO	7	64	2 180	792	918	271	631	288

1000 mk

Osuuspankit

	LAMMI	LANNE- VESI	LAPIN- LAHTI	LAPPA- JÄRVI	LAPPI	LAPPO	LAPUA	LAVIA
<b>01 Korkotuotot (T35)</b>	9 022	4 197	13 227	11 465	9 632	1 850	31 426	7 812
0101 Saamisista luottolaitoksilta ja keskuspankeilta (L02)	776	496	1 783	521	1 027	84	1 975	540
0102 Saamisista yleisöltä ja julkisyhteisöiltä	7 893	3 701	10 275	7 915	6 712	1 608	25 562	4 404
0103 Saamistodistuksista (L04)	348	-	1 156	3 475	1 892	155	3 846	2 865
0109 Muut korkotuotot	5	1	14	-445	2	4	42	3
<b>02 Leasingtoiminnan nettotuotot</b>	-	-	-	-	-	-	-	-
<b>03 Korkokulut (T35)</b>	2 289	1 080	3 348	2 745	2 801	503	9 803	1 518
0301 Veloista luottolaitoksille ja keskuspankeille (L08)	49	1	2	74	15	30	286	8
0302 Veloista yleisölle ja julkisyhteisöille (L09)	1 677	1 079	2 797	2 208	2 403	473	8 118	1 413
0303 Yleiseen liikkeeseen lasketuista velkakirjoista (L10)	-	-	-	-	-	-	501	-
0304 Veloista, joilla on huonompi etuoikeus kuin muilla veloilla	449	-	402	298	383	-	521	3
0305 Pääomasijoituksista	-	-	-	-	-	-	-	-
0306 Muut korkokulut	115	-	147	165	-	-	376	95
<b>04 RAHOITUSKATE</b>	<b>6 732</b>	<b>3 117</b>	<b>9 880</b>	<b>8 720</b>	<b>6 831</b>	<b>1 347</b>	<b>21 623</b>	<b>6 293</b>
05 Osinkotuotot (L15)	114	45	216	167	82	35	332	122
06 Palkkiotuotot (L16)	1 496	379	2 375	2 320	1 635	243	3 993	623
07 Palkkiokulut (L17)	202	65	337	209	261	12	684	108
08 Arvopaperikaupan ja valuuttatoiminnan kate	9	2	165	-98	269	-2	237	-1
09 Muut toimintatuotot (L19)	115	44	441	559	381	281	1 200	97
10 Hallintokulut (L20)	4 718	1 759	7 509	5 351	3 329	1 097	13 471	2 846
1001 Henkilökulut	2 451	1 080	4 387	2 887	2 309	822	7 240	1 463
1002 Muut hallintokulut	2 267	680	3 122	2 465	1 021	275	6 232	1 383
11 Poistot (L21)	266	24	288	281	202	112	3 010	242
12 Muut toimintakulut (L22)	1 806	801	2 256	3 571	2 157	958	6 426	1 236
13 Luotto- ja takauksittomat (T14)	2	-	-268	57	178	-355	3 269	27
14 Muiden kuin luovutettavaksi tarkoitettujen arvopapereiden arvonalennukset	-	-	-	53	-	103	-	-
16 Liikevoitto	1 472	938	2 954	2 147	3 070	-23	525	2 677
20 Vapaaehtoisten varausten ja poistoeron muutos (lisäys -, vähennys+)	595	756	1 086	2 395	-29	-17	8 890	-282
21 Välittömät verot (T16)	64	25	-10	190	193	-	-3	212
24 TILIKAUDEN VOITTO TAITAPPIO	173	104	291	357	473	-6	-4 431	526

1000 mk

Osuuspankit

	LOIMAA	LOIMAAAN SEUTU	LOKA- LAHTI	LOPPI	LUHANKA	LUOPIOINEN	LUUMÄKI	LUVIA
<b>01 Korkotuotot (T35)</b>	17 957	14 707	3 699	14 435	3 862	4 786	9 082	6 892
0101 Saamisista luottolaitoksilta ja keskuspankeilta (L02)	1 570	5 776	953	653	543	457	914	562
0102 Saamisista yleisöiltä ja julkisyhteisöiltä	14 041	7 106	2 535	11 536	3 291	2 966	5 878	5 745
0103 Saamistodistuksista (L04)	2 342	1 822	211	2 243	-	1 363	2 290	585
0109 Muut korkotuotot	4	3	-	2	29	-	-	-
<b>02 Leasingtoiminnan nettotuotot</b>	-	-	-	-	-	-	-	-
<b>03 Korkokulut (T35)</b>	6 398	4 150	1 124	3 302	1 346	1 267	2 283	2 486
0301 Veloista luottolaitoksille ja keskuspankeille (L08)	28	6	18	82	16	7	18	17
0302 Veloista yleisölle ja julkisyhteisöille (L09)	5 797	4 144	1 106	3 007	1 193	1 137	2 062	2 047
0303 Yleiseen liikkeeseen lasketuista velkakirjoista (L10)	-	-	-	-	-	-	-	-
0304 Veloista, joilla on huonompi etuoikeus kuin muilla veloilla	573	-	-	213	137	124	203	422
0305 Pääomasijoituksista	-	-	-	-	-	-	-	-
0306 Muut korkokulut	-	-	-	-	-	-	-	-
<b>04 RAHOITUSKATE</b>	11 560	10 556	2 575	11 132	2 516	3 519	6 800	4 406
05 Osinkotuotot (L15)	226	272	57	167	32	71	165	44
06 Palkkiotuotot (L16)	3 231	1 791	780	2 937	443	777	1 546	1 594
07 Palkkiokulut (L17)	381	333	141	325	82	92	238	246
08 Arvopaperikaupan ja valuuttatoiminnan kate	15	26	5	37	97	-5	-	636
09 Muut toimintatuotot (L19)	1 651	285	130	1 808	1 057	169	455	303
10 Hallintokulut (L20)	5 466	5 295	1 517	5 352	1 597	2 177	3 456	2 688
1001 Henkilökulut	3 456	3 616	1 035	3 251	1 178	1 426	2 250	1 663
1002 Muut hallintokulut	2 010	1 679	482	2 101	419	751	1 207	1 024
<b>11 Poistot (L21)</b>	634	175	131	493	126	244	211	193
12 Muut toimintakulut (L22)	4 857	1 834	767	4 026	823	776	1 976	1 451
13 Luotto- ja takaus tappiot (T14)	407	159	-4	193	694	-5	226	-72
14 Muiden kuin luovutettavaksi tarkoitettujen arvopapereiden arvonalennukset	-	-	-	-	-	-	43	-
16 Liikevoitto	4 938	5 134	995	5 694	823	1 248	2 815	2 478
20 Vapaaehtoisten varausten ja poistoveron muutos (lisäys -; vähennys+)	-482	-	47	-1 266	300	-709	33	-200
21 Välitömmät verot (T16)	18	163	14	47	407	43	215	127
24 TILIKAUDEN VOITTO TAI TAPPIO	36	201	35	81	115	108	561	297

1000 mk

Osuuspankit

	LÄNSI- UUSIMAA	MAANINKA	MARTTILA	MASKU	MELLILÄN SEUTU	MERI- MASKU	METSÄ- MAA	MIEHIKKÄLÄ
01	77 854	11 608	12 154	11 631	5 923	3 542	4 182	6 319
0101	3 672	975	893	576	1 093	223	485	573
0102	71 695	8 177	6 813	9 995	3 114	3 081	2 423	5 084
0103	759	2 453	4 447	376	1 716	15	1 274	662
0109	1 729	2	-	683	-	224	-	1
02	-	-	-	-	-	-	-	-
03	29 497	2 563	2 809	4 174	1 667	949	1 283	1 316
0301	1 603	18	50	144	15	48	2	10
0302	16 362	2 545	2 759	2 585	1 652	901	1 281	1 287
0303	2 808	-	-	499	-	-	-	-
0304	5 314	-	-	611	-	-	-	19
0305	3 407	-	-	-	-	-	-	-
0306	3	-	-	335	-	-	-	-
04	48 357	9 045	9 345	7 457	4 256	2 594	2 899	5 003
05	802	204	206	106	82	47	48	114
06	20 688	1 768	1 446	2 978	800	919	483	1 397
07	3 438	242	195	396	125	127	97	167
08	148	4	109	9	-	-	148	305
09	9 312	235	581	1 101	92	229	49	339
10	35 311	3 850	3 291	3 619	2 163	1 360	1 542	2 588
1001	22 611	2 525	2 072	2 437	1 557	875	1 106	1 689
1002	12 701	1 325	1 219	1 181	606	486	436	899
11	2 627	515	197	644	222	364	100	343
12	25 714	1 714	2 014	3 597	988	781	654	1 190
13	222	-152	-129	2 612	-	147	-	-5
14	333	-	-	112	-	-	-	-38
16	11 663	5 087	6 120	670	1 732	1 009	1 234	2 913
20	7 544	-261	227	-	-145	-249	-580	-111
21	-	109	423	-	200	59	-	11
24	6 001	316	1 017	670	477	100	-	9

1000 mk

Osuuspankki

	MIETOINEN	MIETILÄ	MOUHI- JÄRVI	MULTIA	MYNÄ- MÄKI	MYRSKYLÄ	MÄNTSÄLÄ	MÄNTÄN SEUTU
<b>01 Korkotuotot (T35)</b>	3 699	1 175	7 206	7 594	16 258	3 372	20 926	23 341
0101 Saamista luottolaitoksilta ja keskuspankeilta (L02)	118	334	730	1 428	1 393	203	1 248	1 030
0102 Saamista yleisöltä ja julkisyhteisöiltä	3 547	723	5 309	3 680	11 091	2 757	16 279	21 945
0103 Saamistodistuksista (L04)	31	118	1 152	2 486	3 773	412	3 395	336
0109 Muut korkotuotot	3	-	15	1	2	-	5	30
<b>02 Leasingtoiminnan nettotuotot</b>	-	-	-	-	-	-	-	-
<b>03 Korkokulut (T35)</b>	1 591	322	2 508	1 805	4 911	829	4 897	6 099
0301 Veloista luottolaitoksille ja keskuspankeille (L08)	228	1	77	1	13	40	53	305
0302 Veloista yleisölle ja julkisyhteisöille (L09)	983	321	2 275	1 726	4 724	789	3 893	4 530
0303 Yleiseen liikkeeseen lasketuista velkakirjoista (L10)	87	-	-	-	-	-	-	508
0304 Veloista, joilla on huonompi etuoikeus kuin muilla veloilla	292	-	155	-	174	-	964	755
0305 Pääomasijoituksista	-	-	-	-	-	-	-	-
0306 Muut korkokulut	-	-	-	79	-	-	-13	-
<b>04 RAHOITUSKATE</b>	2 109	853	4 698	5 789	11 348	2 543	16 029	17 242
05 Osinkotuotot (L15)	40	21	82	124	238	49	262	214
06 Palkkiotuotot (L16)	500	251	1 883	610	2 801	350	4 115	7 149
07 Palkkiokulut (L17)	109	46	210	168	405	91	580	668
08 Arvopaperikaupan ja valuuttatoiminnan kate	-	-	484	-24	14	1	-9	356
09 Muut toimintatuotot (L19)	245	106	438	42	1 279	22	1 330	1 818
10 Hallintokulut (L20)	1 328	812	3 068	3 438	5 229	1 610	8 639	8 709
1001 Henkilökulut	866	533	1 873	2 004	3 372	1 127	5 934	5 717
1002 Muut hallintokulut	462	279	1 195	1 434	1 857	484	2 705	2 992
<b>11 Poistot (L21)</b>	186	39	180	232	570	131	424	1 083
12 Muut toimintakulut (L22)	1 034	230	2 918	1 006	2 710	643	6 930	5 456
13 Luotto- ja takaukset (T14)	586	64	123	-	-54	-137	-248	1 317
14 Muiden kuin luovutettavaksi tarkoitettujen arvopapereiden arvonalennukset	-	-	-	-1	-	-	1 500	-
16 Liikevoitto	-349	40	1 086	1 698	6 820	627	3 903	9 547
20 Vapaaehtoisten varausten ja poistoeron muutos (lisäys -; vähennys+)	-	-	671	-116	1 451	-385	843	-5 446
21 Välittömät verot (T16)	-7	11	118	-1	71	43	820	307
<b>24 TILIKAUDEN VOITTO TAI TAPPIO</b>	-1 229	29	298	241	1 682	103	2 240	713

1000 mk

## Osuuspankit

	NAGU	NAKKILA	NIINJOKI	NILSÄ	NIVALA	NIVALA JÄRVIKYLÄ	NOUSIAINEN	NURMES
<b>01 Korkotuotot (T35)</b>	3 958	15 843	5 147	20 787	18 726	3 221	18 797	19 124
0101 Saamista luottolaitoksilta ja keskuspankeilta (L02)	248	701	831	3 973	828	180	2 098	1 499
0102 Saamista yleisöiltä ja julkisyhteisöiltä	3 508	13 065	3 120	10 046	17 772	2 958	14 810	12 227
0103 Saamistodistuksista (L04)	201	2 074	1 196	6 766	98	49	1 887	5 269
0109 Muut korkotuotot	1	3	-	1	28	33	1	128
<b>02 Leasingtoiminnan nettotuotot</b>	-	-	-	-	-	-	-	-
<b>03 Korkokulut (T35)</b>	1 026	2 715	1 450	4 312	7 191	723	5 284	5 666
0301 Veloista luottolaitoksille ja keskuspankeille (L08)	25	20	9	26	1 273	16	16	18
0302 Veloista yleisölle ja julkisyhteisöille (L09)	1 001	2 696	1 441	4 269	4 690	642	4 958	4 484
0303 Yleiseen liikkeeseen lasketuista velkakirjoista (L10)	-	-	-	-	-	-	-	-
0304 Veloista, joilla on huonompi etuoikeus kuin muilla veloilla	-	-	-	17	1 228	32	310	1 006
0305 Pääomasijoituksista	-	-	-	-	-	-	-	156
0306 Muut korkokulut	-	-	-	-	-	32	-	1
<b>04 RAHOITUSKATE</b>	2 932	13 128	3 696	16 475	11 535	2 498	13 513	13 458
05 Osinkotuotot (L15)	19	373	133	353	128	47	222	653
06 Palkkiotuotot (L16)	531	2 437	465	2 043	3 939	643	3 154	3 545
07 Palkkiokulut (L17)	80	360	98	367	479	88	479	465
08 Arvopaperikaupan ja valuuttatoiminnan kate	2	19	1	13	293	-	443	26
09 Muut toimintatuotot (L19)	98	629	71	974	740	82	817	1 430
10 Hallintokulut (L20)	1 860	4 575	1 511	5 724	6 556	1 656	5 027	6 871
1001 Henkilökulut	1 329	2 560	1 060	4 013	4 269	894	3 089	4 128
1002 Muut hallintokulut	531	2 015	451	1 711	2 287	762	1 938	2 742
11 Poistot (L21)	137	571	106	260	409	51	630	1 128
12 Muut toimintakulut (L22)	687	2 976	671	3 221	6 591	594	3 383	4 665
13 Luotto- ja takaustappiot (T14)	-	94	-	-10	-356	-8	-115	180
14 Muiden kuin luovutettavaksi tarkoitettujen arvopapereiden arvonalennukset	-	10	-	1	1	-	-	24
16 Liikevoitto	818	7 999	1 981	10 295	2 956	888	8 746	5 780
20 Vapaaehtoisien varausten ja poistoeron muutos (lisäys -, vähennys+)	112	-17	-36	141	1 700	450	450	-
21 Välittämät verot (T16)	200	-60	-	692	383	55	870	-
24 TILIKAUDEN VOITTO TAI TAPPIO	506	698	-268	2 803	873	154	2 096	7 303

1000 mk

Osuuspankit

	ORIMATTILA	ORIPÄÄ	ORIVEDEN SEUTU	OULAINEN	OULU	OUTO- KUMPU	PAATTINEN	PAAVOLA
<b>01 Korkotuotot (T35)</b>	21 646	5 329	16 833	19 730	182 704	12 612	10 423	12 052
0101 Saamista luottolaitoksilta ja keskuspankeilta (L02)	2 287	553	837	920	9 044	1 532	698	978
0102 Saamista yleisöiltä ja julkisyhteisöiltä	16 759	3 507	13 488	16 500	168 810	8 485	6 923	10 546
0103 Saamistodistuksista (L04)	2 596	1 270	2 497	2 297	2 281	2 569	2 801	527
0109 Muut korkotuotot	4	-	11	13	2 569	27	1	1
<b>02 Leasingtoiminnan nettotuotot</b>	-	-	-	-	-	-	-	-
<b>03 Korkokulut (T35)</b>	5 425	2 014	4 849	5 319	74 112	2 915	2 302	2 937
0301 Veloista luottolaitoksille ja keskuspankeille (L08)	60	5	129	126	14 886	25	44	23
0302 Veloista yleisölle ja julkisyhteisöille (L09)	5 069	1 853	4 088	3 999	35 435	2 585	2 259	2 824
0303 Yleiseen liikkeeseen lasketuista velkakirjoista (L10)	-	-	-	488	7 765	-	-	-
0304 Veloista, joilla on huonompi etuoikeus kuin muilla veloilla	296	156	632	705	12 359	304	-	90
0305 Pääomasijoituksista	-	-	-	-	3 660	-	-	-
0306 Muut korkokulut	-	-	-	-	6	-	-	-
<b>04 RAHOITUSKATE</b>	<b>16 221</b>	<b>3 315</b>	<b>11 983</b>	<b>14 411</b>	<b>108 592</b>	<b>9 698</b>	<b>8 121</b>	<b>9 115</b>
<b>05 Osinkotuotot (L15)</b>	867	107	277	215	2 460	183	182	134
<b>06 Palkkiotuotot (L16)</b>	3 691	1 073	3 675	3 926	45 045	2 453	1 663	2 211
<b>07 Palkkiokulut (L17)</b>	532	108	477	575	6 038	403	397	448
<b>08 Arvopaperikaupan ja valuuttatoiminnan kate</b>	-183	668	849	26	837	21	9	4
<b>09 Muut toimintatuotot (L19)</b>	1 038	147	769	1 321	22 028	1 071	457	1 299
<b>10 Hallintokulut (L20)</b>	8 157	2 400	6 531	6 459	60 857	5 174	4 119	4 948
1001 Henkilökulut	5 060	1 560	4 318	4 145	34 861	3 467	2 668	3 197
1002 Muut hallintokulut	3 097	841	2 213	2 314	25 996	1 706	1 451	1 751
<b>11 Poistot (L21)</b>	605	334	421	1 066	3 993	237	776	708
<b>12 Muut toimintakulut (L22)</b>	4 602	1 234	3 929	3 867	58 656	3 282	1 863	2 416
<b>13 Luotto- ja takaustappiot (T14)</b>	-183	-41	-1 195	433	23 282	-933	-	142
<b>14 Muiden kuin luovutettavaksi tarkoitettujen arvopapereiden arvonalennukset</b>	-	-	-	1	2 226	-	16	-
<b>16 Liikevoitto</b>	7 921	1 275	7 390	7 499	23 909	5 262	3 260	4 101
<b>20 Vapaaehtoisten varausten ja poistoeron muutos (lisäys -; vähennys+)</b>	-69	-1 341	-1 632	-339	7 014	29	-300	-516
<b>21 Välittömät verot (T16)</b>	49	16	156	767	-600	687	-	397
<b>24 TILIKAUDEN VOITTO TAI TAPPIO</b>	<b>4 958</b>	<b>-</b>	<b>347</b>	<b>2 030</b>	<b>20 676</b>	<b>1 727</b>	<b>1</b>	<b>1 004</b>

1000 mk

## Osuuspankit

	PADASJOKI	PAIMIO	PALTAMO	PARIKKALA	PARKANO	PEDER- SÖRENEJDEN	PERHO	PERNIÖ
<b>01 Korkotulot (T35)</b>	3 936	25 659	8 222	12 532	9 913	34 694	8 225	13 771
0101 Saamisista luottolaitoksilta ja keskuspankeilta (L02)	294	1 565	409	1 231	626	1 415	407	837
0102 Saamisista yleisöltä ja julkisyhteisöiltä	3 476	23 560	7 413	10 019	8 892	33 235	7 799	9 801
0103 Saamistodistuksista (L04)	164	530	49	1 281	394	-	4	3 060
0109 Muut korkotulot	2	4	352	1	1	44	16	74
<b>02 Leasingtoiminnan nettotuotot</b>	-	-	-	-	-	-	-	-
<b>03 Korkokulut (T35)</b>	1 230	7 962	1 739	3 286	2 722	11 570	3 040	3 070
0301 Veloista luottolaitoksille ja keskuspankeille (L08)	14	39	36	15	28	3 157	277	25
0302 Veloista yleisölle ja julkisyhteisöille (L09)	973	7 653	1 704	2 951	2 216	7 138	2 007	2 622
0303 Yleiseen liikkeeseen lasketuista velkakirjoista (L10)	-	-	-	-	-	-	8	-
0304 Veloista, joilla on huonompi etuoikeus kuin muilla veloilla	243	270	-	320	478	1 276	708	423
0305 Pääomasijoituksista	-	-	-	-	-	-	41	-
0306 Muut korkokulut	-	-	-	-	-	-	-	-
<b>04 RAHOITUSKATE</b>	<b>2 706</b>	<b>17 697</b>	<b>6 483</b>	<b>9 246</b>	<b>7 190</b>	<b>23 124</b>	<b>5 185</b>	<b>10 701</b>
05 Osinkotulot (L15)	72	303	95	187	178	275	46	265
06 Palkkiotulot (L16)	783	7 403	1 493	2 559	2 626	6 881	2 273	2 127
07 Palkkiokulut (L17)	122	848	222	360	255	787	246	363
08 Arvopaperikaupan ja valuuttatoiminnan kate	2	610	8	90	218	223	17	551
09 Muut toimintatuotot (L19)	196	682	720	930	353	1 718	248	1 051
10 Hallintokulut (L20)	1 795	10 409	3 537	5 316	4 200	12 767	2 527	4 633
1001 Henkilökulut	1 197	7 021	2 336	3 401	2 702	8 563	1 660	3 009
1002 Muut hallintokulut	599	3 388	1 201	1 915	1 497	4 204	867	1 623
11 Poistot (L21)	191	691	223	925	216	1 291	123	280
12 Muut toimintakulut (L22)	856	6 244	2 019	2 997	2 833	12 948	1 652	4 996
13 Luotto- ja takaukset (T14)	-186	2 056	280	1 297	163	-2 238	1 678	-304
14 Muiden kuin luovutettavaksi tarkoitettujen arvopapereiden arvonalennukset	-	-	1	6	-	100	-	-
16 Liikevoitto	980	6 445	2 517	2 110	2 900	6 565	1 544	4 728
20 Vapaaehtoisten varauksen ja poistoeron muutos (lisäys -; vähennys+)	-310	-13 208	-1 546	832	140	4 166	778	405
21 Välittömät verot (T16)	39	1 822	206	814	775	644	116	269
<b>24 TILIKAUDEN VOITTO TAI TAPPIO</b>	<b>101</b>	<b>4 623</b>	<b>506</b>	<b>1 964</b>	<b>1 985</b>	<b>1 755</b>	<b>649</b>	<b>654</b>

## 1000 mk

## Osuuspankit

	PERTTELI	PERÄSEINÄ- JOKI	PETÄJÄ- VESI	PIEKSMÄEN SEUTU	PIELA- VESI	PIHTI- PUDAS	PIIKKIÖ	POHJOLA
<b>01 Korkotuotot (T35)</b>	7 472	14 874	9 900	35 173	12 328	7 104	11 711	101 184
0101 Saamisista luottolaitoksilta ja keskuspankeilta (L02)	403	845	1 390	1 511	840	559	737	4 205
0102 Saamisista yleisöltä ja julkisyhteisöiltä	7 032	8 875	5 553	33 369	9 685	6 498	11 690	96 704
0103 Saamistodistuksista (L04)	31	5 153	2 954	86	1 799	10	3	146
0109 Muut korkotuotot	6	2	3	208	4	37	-719	129
<b>02 Leasingtoiminnan nettotuotot</b>	-	-	-	-	-	-	-	-
<b>03 Korkokulut (T35)</b>	2 271	4 322	2 249	12 320	3 005	2 131	2 489	28 313
0301 Veloista luottolaitoksille ja keskuspankeille (L08)	93	77	2	590	27	30	17	150
0302 Veloista yleisölle ja julkisyhteisöille (L09)	1 703	4 015	2 148	7 684	2 591	1 769	2 284	22 121
0303 Yleiseen liikkeeseen lasketuista velkakirjoista (L10)	-	-	-	564	-	-	-	-
0304 Veloista, joilla on huonompi etuoikeus kuin muilla veloilla	474	230	-	3 483	387	332	-	6 041
0305 Pääomasijoituksista	1	-	-	-	-	-	-	-
0306 Muut korkokulut	-	-	99	-	-	-	188	-
<b>04 RAHOITUSKATE</b>	<b>5 201</b>	<b>10 553</b>	<b>7 651</b>	<b>22 854</b>	<b>9 324</b>	<b>4 973</b>	<b>9 222</b>	<b>72 871</b>
05 Osinkotuotot (L15)	51	126	136	462	127	43	139	983
06 Palkkiotuotot (L16)	1 865	1 483	959	8 286	2 321	2 167	1 559	32 211
07 Palkkiokulut (L17)	256	284	182	1 016	263	207	403	3 820
08 Arvopaperikaupan ja valuuttatoiminnan kate	-2	-94	1	54	-37	2	466	648
09 Muut toimintatuotot (L19)	325	384	252	4 960	341	1 086	186	8 815
10 Hallintokulut (L20)	2 680	4 307	3 860	13 814	4 507	2 908	6 366	43 977
1001 Henkilökulut	1 697	2 819	2 247	9 077	2 781	1 964	3 304	27 205
1002 Muut hallintokulut	983	1 488	1 613	4 736	1 726	944	3 062	16 772
11 Poistot (L21)	123	704	54	2 149	456	550	363	3 234
12 Muut toimintakulut (L22)	2 334	2 060	1 288	12 630	2 379	2 016	2 972	29 120
13 Luotto- ja takaustappiot (T14)	57	-13	-47	1 810	57	672	-323	1 819
14 Muiden kuin luovutettavaksi tarkoitettujen arvopapereiden arvonalennukset	-	-	-	4 300	-	-	-	1 980
16 Liikevoitto	1 991	5 111	3 661	897	4 413	1 918	1 792	31 579
20 Vapaaehtoisten varausten ja poistoeron muutos (lisäys -; vähennys+)	20	476	20	-	-2 000	-	4 296	-
21 Välittömät verot (T16)	157	497	237	-	108	537	131	-
<b>24 TILIKAUDEN VOITTO TAI TAPPIO</b>	<b>402</b>	<b>1 271</b>	<b>1 424</b>	<b>897</b>	<b>384</b>	<b>1 382</b>	<b>323</b>	<b>31 562</b>

1000 mk

## Osuuspankit

	POLVI- JÄRVI	PORIN SEUTU	PORVOO	POSIO	PUDAS- JÄRVI	PUKKILA	PULKKILA	PUNKA- LAIDUN
01 Korkotuotot (T35)	13 071	124 983	47 145	13 297	20 550	7 440	4 128	14 538
0101 Saamisista luottolaitoksilta ja keskuspankeilta (L02)	1 200	10 039	1 844	1 136	1 121	984	341	1 366
0102 Saamisista yleisöiltä ja julkisyhteisöiltä	8 812	113 136	43 923	8 642	17 224	4 568	3 412	8 958
0103 Saamistodistuksista (L04)	3 059	876	980	3 382	2 153	1 886	375	4 213
0109 Muut korkotuotot	-	932	397	137	51	1	-	2
02 Leasingtoiminnan nettotuotot	-	-	-	-	-	-	-	-
03 Korkokulut (T35)	3 287	29 795	21 023	3 858	4 303	1 958	1 066	3 450
0301 Veloista luottolaitoksille ja keskuspankeille (L08)	21	313	1 674	25	67	19	3	23
0302 Veloista yleisölle ja julkisyhteisöille (L09)	2 848	25 903	10 990	3 498	4 115	1 772	920	3 337
0303 Yleiseen liikkeeseen lasketuista velkakirjoista (L10)	17	-	4 307	-	-	-	-	-
0304 Veloista, joilla on huonompi etuoikeus kuin muilla veloilla	402	3 559	2 026	334	121	167	143	90
0305 Pääomasijoituksista	-	3	2 026	-	-	-	-	-
0306 Muut korkokulut	-	18	-	1	-	-	-	-
04 RAHOITUSKATE	9 784	95 188	26 122	9 440	16 247	5 482	3 062	11 088
05 Osinkotuotot (L15)	236	1 955	355	241	228	47	34	226
06 Palkkiotuotot (L16)	2 196	39 750	12 760	2 003	4 579	1 272	733	1 405
07 Palkkiokulut (L17)	369	3 057	1 608	331	541	148	99	252
08 Arvopaperikaupan ja valuuttatoiminnan kate	-6	1 226	632	-31	19	-24	1	11
09 Muut toimintatuotot (L19)	674	11 539	8 585	1 127	1 087	177	164	923
10 Hallintokulut (L20)	5 395	51 177	16 709	4 681	7 948	2 133	1 550	3 880
1001 Henkilökulut	3 604	32 988	10 284	3 114	5 546	1 328	1 010	2 627
1002 Muut hallintokulut	1 791	18 189	6 425	1 567	2 401	805	541	1 253
11 Poistot (L21)	551	8 705	1 711	417	411	155	142	227
12 Muut toimintakulut (L22)	2 229	31 384	13 275	2 460	3 784	1 582	737	2 647
13 Luotto- ja takaustappiot (T14)	353	2 237	435	-91	1 309	-31	-	-81
14 Muiden kuin luovutettavaksi tarkoitettujen arvopapereiden arvonalennukset	-	341	160	-	-	-	-	-
16 Liikevoitto	3 986	52 757	14 556	4 982	8 166	2 967	1 466	6 729
20 Vapaaehtoisten varauksen ja poistoeron muutos (lisäys -; vähennys+)	-14	12 608	-	-254	374	100	-	-89
21 Välittömät verot (T16)	276	1 168	-	404	349	378	152	190
24 TILIKAUDEN VOITTO TAI TAPPIO	707	4 689	14 556	960	1 189	984	389	470

1000 mk

Osuuspankit

	PUOLANKA	PURMO	PYHÄ-JÄRVI	PYHÄNTÄ	PYHÄSELKÄ	PÄIJÄT-HÄME	PÄLKÄNE	PÖYTYÄ
<b>01 Korkotuotot (T35)</b>	8 734	4 723	11 915	4 836	8 778	110 513	7 127	10 814
0101 Saamisista luottolaitoksilta ja keskuspankeilta (L02)	584	500	1 615	258	386	4 767	439	1 659
0102 Saamisista yleisöltä ja julkisyhteisöiltä	6 623	2 749	7 895	4 532	7 548	103 271	6 109	6 209
0103 Saamistodistuksista (L04)	1 526	1 473	2 405	45	840	1 849	578	2 946
0109 Muut korkotuotot	1	-	-	-	3	626	1	-
<b>02 Leasingtoiminnan nettotuotot</b>	-	-	-	-	-	-	-	-
<b>03 Korkokulut (T35)</b>	1 971	1 337	3 364	1 340	1 866	42 726	1 917	3 636
0301 Veloista luottolaitoksille ja keskuspankeille (L08)	16	8	5	20	108	3 235	23	33
0302 Veloista yleisölle ja julkisyhteisöille (L09)	1 891	1 247	3 052	1 000	1 644	26 061	1 811	3 438
0303 Yleiseen liikkeeseen lasketuista velkakirjoista (L10)	-	-	-	-	-	5 095	-	-
0304 Veloista, joilla on huonompi etuoikeus kuin muilla veloilla	63	82	307	320	20	7 535	83	165
0305 Pääomasijoituksista	-	-	-	-	-	-	-	-
0306 Muut korkokulut	-	-	-	-	94	800	-	-
<b>04 RAHOITUSKATE</b>	6 763	3 386	8 551	3 496	6 912	67 787	5 210	7 178
<b>05 Osinkotuotot (LI5)</b>	122	86	77	25	192	673	114	76
<b>06 Palkkiotuotot (LI6)</b>	2 127	594	2 020	1 067	1 565	31 129	1 347	2 056
<b>07 Palkkiokulut (LI7)</b>	255	89	307	134	260	4 529	153	249
<b>08 Arvopaperikaupan ja valuuttatoiminnan kate</b>	324	9	1 577	-1	327	362	6	-
<b>09 Muut toimintatuotot (LI9)</b>	801	222	1 014	125	440	13 833	439	123
<b>10 Hallintokulut (L20)</b>	3 616	2 002	4 387	1 731	5 221	38 906	2 763	3 501
1001 Henkilökulut	2 316	1 502	2 597	1 068	2 867	25 311	1 880	2 219
1002 Muut hallintokulut	1 300	499	1 790	663	2 354	13 595	883	1 282
<b>11 Poistot (L21)</b>	466	211	690	133	300	5 070	192	199
<b>12 Muut toimintakulut (L22)</b>	1 961	778	2 295	1 125	1 718	43 457	1 796	1 843
<b>13 Luotto- ja takausappioiden (T14)</b>	313	-	22	306	21	15 396	123	-7
<b>14 Muiden kuin luovutettavaksi tarkoitettujen arvopapereiden arvonalennukset</b>	-	-	62	-	1	-	-	-
<b>16 Liikevoitto</b>	3 526	1 217	5 475	1 282	1 915	6 426	2 090	3 649
<b>20 Vapaaehtoisten varausten ja poistoeron muutos (lisäys -; vähennys+)</b>	-678	30	139	513	2 100	-	-125	272
<b>21 Välittömät verot (T16)</b>	-	24	445	219	144	-	49	240
<b>24 TILIKAUDEN VOITTO TAI TAPPIO</b>	-	62	1 391	550	358	3 224	104	637

1000 mk

Osuuspankit

	RAAHEN SEUTU	RANTA- SALMI	RAANTSILA	RASEBORG	RAUMAN SEUTU	RAUTA- LAMPI	REALUM	REIS- JÄRVI
<b>01</b>	<b>34 754</b>	<b>16 145</b>	<b>5 703</b>	<b>36 378</b>	<b>69 082</b>	<b>9 468</b>	<b>85 608</b>	<b>9 170</b>
	<i>Korkotuotot (T35)</i>							
0101	1 653	741	257	1 617	3 943	1 119	439	697
0102	32 506	15 368	5 371	33 808	48 860	6 996	56 882	8 111
0103	444	-	75	589	15 858	1 318	-	351
0109	151	36	1	365	421	34	28 288	12
<b>02</b>	-	-	-	-	-	-	-	-
	<i>Leasingtoiminnan nettotuotot</i>							
<b>03</b>	<b>8 427</b>	<b>3 909</b>	<b>1 730</b>	<b>13 071</b>	<b>16 883</b>	<b>2 467</b>	<b>121 562</b>	<b>2 382</b>
	<i>Korkokulut (T35)</i>							
0301	373	380	73	2 417	129	23	93 154	11
0302	6 646	3 529	1 379	7 913	14 748	2 019	85	2 126
0303	308	-	-	26	1 081	-	-	-
0304	1 100	-	278	2 269	925	426	-	164
0305	-	-	-	446	-	-	-	-
0306	-	-	-	-	-	-	28 323	81
<b>04</b>	<b>26 327</b>	<b>12 236</b>	<b>3 974</b>	<b>23 308</b>	<b>52 199</b>	<b>7 001</b>	<b>-35 953</b>	<b>6 787</b>
	<i>RAHOITUSKATE</i>							
05	439	373	48	368	1 547	147	2 265	71
06	9 957	2 309	1 171	8 348	14 932	1 869	4 926	1 070
07	1 160	382	151	751	1 945	247	537	200
08	31	-201	-1	54	4 085	-2	-244	6
09	3 195	1 089	159	3 409	14 623	476	75 193	567
	<i>Muut toimintatuotot (L19)</i>							
10	14 972	5 056	2 236	13 835	25 414	3 510	10 387	3 775
1001	10 177	3 545	1 446	9 110	17 096	2 343	8 490	2 098
1002	4 795	1 510	790	4 725	8 318	1 168	1 897	1 677
11	1 213	602	189	1 183	1 383	230	4 370	339
12	8 575	3 885	1 129	9 916	21 580	1 960	128 559	1 682
13	111	-21	15	3 692	-2 875	-19	401 440	111
14	-5	-	169	-	-	193	116 741	-
	<i>Muiden kuin luovutettavaksi tarkoitettujen arvopapereiden arvonalennukset</i>							
16	13 924	5 902	1 462	6 109	39 939	3 368	-615 848	2 395
20	819	131	-533	3 042	849	-137	599	1 732
21	888	361	212	862	650	313	-	42
24	2 274	606	519	2 205	1 620	823	2 038 808	197
	<i>TILIKAUDEN VOITTO TAI TAPPIO</i>							

1000 mk

Osuuspankit

	RIIHIÄEN SEUTU	RIISTA- VESI	RUHTINAN- SALMI	RUO- VESI	RYMÄTTYLÄ	RÄÄKKYLÄ	SALLA	SALON SEUTU
<b>01 Korkotuotot (T35)</b>	35 688	5 751	1 952	12 315	8 139	8 245	9 192	64 593
0101 Saamista luottolaitoksilta ja keskuspankeilta (L02)	3 010	272	141	1 379	985	930	745	4 487
0102 Saamista yleisöiltä ja julkisyhteisöiltä	32 651	5 476	1 559	9 194	5 711	5 332	7 776	53 688
0103 Saamistodistuksista (L04)	24	3	252	1 742	1 442	1 972	670	5 996
0109 Muut korkotuotot	3	-	-	1	1	12	1	422
<b>02 Leasingtoiminnan nettotuotot</b>	-	-	-	-	-	-	-	-
<b>03 Korkokulut (T35)</b>	8 737	1 465	431	3 718	2 384	2 365	3 345	22 430
0301 Veloista luottolaitoksille ja keskuspankeille (L08)	55	30	5	33	7	14	23	106
0302 Veloista yleisölle ja julkisyhteisöille (L09)	7 468	1 380	425	3 086	2 367	2 107	2 420	17 210
0303 Yleiseen liikkeeseen lasketuista velkakirjoista (L10)	-	-	-	-	-	-	-	378
0304 Veloista, joilla on huonompi etuoikeus kuin muilla veloilla	1 213	56	-	598	10	244	902	4 001
0305 Pääomasijoituksista	-	-	-	-	-	-	-	736
0306 Muut korkokulut	1	-	-	-	-	1	-	-
<b>04 RAHOITUSKATE</b>	<b>26 951</b>	<b>4 286</b>	<b>1 521</b>	<b>8 598</b>	<b>5 755</b>	<b>5 880</b>	<b>5 847</b>	<b>42 163</b>
05 Osinkotuotot (L15)	853	56	35	214	47	105	127	1 654
06 Palkkiotuotot (L16)	12 006	1 124	458	2 754	1 230	1 304	1 846	20 273
07 Palkkiokulut (L17)	1 150	215	78	348	159	221	315	1 522
08 Arvopaperikaupan ja valuuttatoiminnan kate	3 236	2	-	556	343	610	16	626
09 Muut toimintatuotot (L19)	6 401	562	124	1 191	171	1 243	596	5 142
10 Hallintokulut (L20)	15 694	2 146	1 323	5 189	2 613	3 522	3 705	24 112
1001 Henkilökulut	10 928	1 386	850	3 455	1 706	2 321	2 284	15 567
1002 Muut hallintokulut	4 766	760	473	1 735	906	1 201	1 421	8 545
11 Poistot (L21)	1 371	268	109	283	118	522	519	1 745
12 Muut toimintakulut (L22)	11 108	1 486	364	3 641	1 426	1 790	2 500	21 336
13 Luotto- ja takaustappiot (T14)	-3 736	-	54	11	34	-313	615	1 668
14 Muiden kuin luovutettavaksi tarkoitettujen arvopapereiden arvonalennukset	5	-	-	-	38	-	-1	-
16 Läikevoitto	23 856	1 915	210	3 841	3 158	3 400	778	19 474
20 Vapaaehtoisten varausten ja poistoeron muutos (lisäys -; vähennys+)	1 075	-1 000	-250	500	52	100	-	5 700
21 Välttämättä verot (T16)	-7	404	21	111	870	339	-	1 189
24 TILIKAUDEN VOITTO TAI TAPPIO	280	1 036	50	271	235	892	778	2 585

## Osuuspankit

1000 mk

	SAUVO	SAVI- TAIPALE	SAVON- LINNA	SIDEBY	SIEVI	SIIKA- JOKI	SILJIN- JÄRVI	SIMPELE
<b>01 Korkotuotot (T35)</b>	7 282	11 810	55 223	2 369	9 931	5 323	23 526	6 488
0101 Saamisista luottolaitoksilta ja keskuspankeilta (L02)	1 838	1 439	2 802	290	586	330	1 323	465
0102 Saamisista yleisöltä ja julkisyhteisöiltä	4 877	8 955	45 966	1 377	8 660	3 759	21 021	5 460
0103 Saamistodistuksista (L04)	562	1 402	6 364	699	668	1 235	1 165	561
0109 Muut korkotuotot	6	15	91	4	18	-	17	2
<b>02 Leasingtoiminnan nettotuotot</b>	-	-	-	-	-	-	-	-
<b>03 Korkokulut (T35)</b>	2 040	2 655	13 688	544	3 425	1 850	4 802	1 210
0301 Veloista luottolaitoksille ja keskuspankeille (L08)	9	8	305	3	52	37	55	28
0302 Veloista yleisölle ja julkisyhteisöille (L09)	1 956	2 517	11 472	541	2 912	1 811	4 322	1 182
0303 Yleiseen liikkeeseen lasketuista velkakirjoista (L10)	-	-	206	-	-	-	-	-
0304 Veloista, joilla on huonompi etuoikeus kuin muilla veloilla	75	130	1 702	-	343	-	117	-
0305 Pääomasijoituksista	-	-	-	-	-	-	-	-
0306 Muut korkokulut	-	-	4	-	118	2	308	-
<b>04 RAHOITUSKATE</b>	<b>5 242</b>	<b>9 155</b>	<b>41 534</b>	<b>1 825</b>	<b>6 506</b>	<b>3 473</b>	<b>18 724</b>	<b>5 278</b>
05 Osinkotuotot (L15)	160	288	1 549	15	76	30	390	179
06 Palkkiotuotot (L16)	1 153	2 570	14 091	341	1 432	474	4 254	1 907
07 Palkkiokulut (L17)	190	275	1 594	34	221	103	809	173
08 Arvopaperikaupan ja valuuttatoiminnan kate	143	-9	-69	11	217	472	31	5
09 Muut toimintatuotot (L19)	190	1 533	4 999	3	588	51	2 139	146
10 Hallintokulut (L20)	2 821	5 328	21 692	1 276	4 400	1 399	12 814	2 916
1001 Henkilökulut	1 973	3 283	14 175	907	2 173	995	7 659	1 942
1002 Muut hallintokulut	848	2 045	7 517	369	2 227	404	5 155	974
11 Poistot (L21)	237	507	2 097	91	402	98	607	415
12 Muut toimintakulut (L22)	1 195	2 682	13 082	350	1 859	784	5 601	1 093
13 Luotto- ja takaukset (T14)	12	-159	-2 315	-	-1	-530	139	-37
14 Muiden kuin luovutettavaksi tarkoitettujen arvopapereiden arvonalennukset	-1	-	-15	-	-	-	-	-
16 Liikevoitto	2 435	4 904	25 968	444	1 940	2 647	5 567	2 955
20 Vapaaehtoisien varausten ja poistoeron muutos (lisäys -; vähennys+)	-384	239	-7 417	51	2 699	-235	4 402	-399
21 Vähimmäiset verot (T16)	197	223	1 859	19	179	215	232	48
<b>24 TILIKAUDEN VOITTO TAI TAPPIO</b>	<b>622</b>	<b>1 392</b>	<b>1 436</b>	<b>74</b>	<b>214</b>	<b>549</b>	<b>588</b>	<b>105</b>

## Osuuspankit

1000 mk

	SOMER- NIEMI	SOMERO	SONKA- JÄRVI	SOTKAMO	STRÖMFORS	SULKAVA	SUODEN- NIEMI	SUOMUS- SALMI
<b>01 Korkotuotot (T35)</b>	3 040	20 141	12 247	14 348	1 193	7 117	2 902	12 290
0101 Saamisista luottolaitoksilta ja keskuspankeilta (L02)	501	972	1 041	1 966	290	392	436	784
0102 Saamisista yleisöltä ja julkisyhteisöiltä	2 322	15 706	9 710	11 365	442	4 669	879	10 292
0103 Saamistodistuksista (L04)	217	3 461	1 493	1 014	462	2 056	1 587	1 207
0109 Muut korkotuotot	-	2	3	3	-	-	-	6
<b>02 Leasingtoiminnan nettotuotot</b>	-	-	-	-	-	-	-	-
<b>03 Korkokulut (T35)</b>	847	5 665	3 362	3 575	337	1 742	660	2 892
0301 Veloista luottolaitoksille ja keskuspankeille (L08)	-	246	51	41	1	10	2	27
0302 Veloista yleisölle ja julkisyhteisöille (L09)	836	5 226	2 863	3 323	337	1 486	658	2 626
0303 Yleiseen liikkeeseen lasketuista velkakirjoista (L10)	-	-	-	-	-	-	-	-
0304 Veloista, joilla on huonompi etuoikeus kuin muilla veloilla	11	192	448	211	-	234	-	240
0305 Pääomasijoituksista	-	-	-	-	-	-	-	-
0306 Muut korkokulut	-	-	-	-	-	13	-	-
<b>04 RAHOITUSKATE</b>	2 192	14 476	8 885	10 773	856	5 375	2 242	9 397
05 Osinkotuotot (L15)	55	370	316	320	12	82	53	192
06 Palkkiotuotot (L16)	381	2 938	3 027	2 621	82	1 100	291	3 037
07 Palkkiokulut (L17)	69	642	381	407	28	195	37	380
08 Arvopaperikaupan ja vaiuuttatoiminnan kate	29	2 955	27	129	-13	23	8	10
09 Muut toimintatuotot (L19)	66	694	587	1 917	1	394	17	728
10 Hallintokulut (L20)	1 203	7 703	4 968	6 219	541	2 991	1 263	5 789
1001 Henkilökulut	856	5 363	3 387	4 141	383	1 940	814	3 521
1002 Muut hallintokulut	347	2 339	1 581	2 078	158	1 051	449	2 268
11 Poistot (L21)	95	564	632	415	33	258	69	443
12 Muut toimintakulut (L22)	480	3 448	2 329	4 004	160	1 355	426	3 551
13 Luotto- ja takaukset (T14)	118	156	-184	24	-	-	-19	71
14 Muiden kuin luovutettavaksi tarkoitettujen arvopapereiden arvonalennukset	-	-	-	376	-	-	-	-
16 Liikevoitto	758	8 919	4 716	4 316	176	2 175	837	3 129
20 Vapaaehtoisten varausten ja poistoeron muutos (lisäys -; vähennys+)	-227	1 266	369	-2 011	-4	8	-27	300
21 Välittömät verot (T16)	83	1 031	283	707	49	12	53	209
24 TILIKAUDEN VOITTO TAI TAPPIO	202	2 623	626	1 798	131	-851	288	511

## 1000 mk Osuuspankit

	SUONEN- JOKI	SUUPOHJA	SYSMÄ	SÄKYLÄ	TAIVAL- KOSKI	TAIVAS- SALO	TAMPEREEN SEUTU	TARVAS- JOKI
01	13 288	88 197	13 780	9 505	6 653	5 982	208 402	7 233
0101	2 712	4 688	1 207	931	282	618	13 847	1 152
0102	9 267	80 912	10 297	5 724	6 316	4 576	187 887	5 077
0103	1 307	3 555	2 276	2 847	49	593	2 407	1 002
0109	2	-959	-	3	5	195	4 261	2
02	-	-	-	-	-	-	100	-
03	3 360	24 630	3 398	2 265	1 982	2 306	65 497	2 305
0301	8	201	21	17	84	22	153	10
0302	3 264	18 647	3 196	2 057	1 700	1 837	47 154	1 960
0303	-	1 029	-	-	-	-	1 814	-
0304	88	3 521	180	191	198	447	16 370	335
0305	-	-	-	-	-	-	-	-
0306	-	1 233	-	-	-	-	5	-
04	9 929	63 566	10 382	7 240	4 672	3 677	143 005	4 928
05	210	1 363	219	89	99	38	2 856	77
06	2 341	14 568	2 407	1 576	1 514	1 492	66 395	1 324
07	365	1 656	356	253	210	165	10 426	141
08	6	2 166	656	11	-10	22	1 933	-
09	876	5 555	1 292	575	186	346	28 328	245
10	4 966	45 414	5 343	3 357	2 295	2 335	84 050	2 373
1001	3 131	26 718	3 651	2 005	1 400	1 647	49 019	1 544
1002	1 835	18 696	1 692	1 352	895	688	35 031	828
11	437	4 792	441	99	229	307	8 385	185
12	2 604	18 556	2 450	1 705	1 559	1 318	91 333	1 213
13	221	8 429	153	-365	1 567	301	13 227	1 166
14	-	-	-	10	8	-	30 300	-
16	4 769	8 370	6 213	4 432	592	1 148	4 797	1 496
20	-473	2 460	330	398	100	191	-	-450
21	286	-258	758	675	138	270	-	-
24	975	826	1 926	1 821	354	687	1 597	46

## 1000 mk

## Osuuspankit

	TERVO	TERVOLA	TIISTEN- JOKI	TOHO- LAMPI	TOIJALA	TORNIO	TURUN SEUTU	TUUPO- VAARA
<b>01 Korkotuotot (T35)</b>	5 626	8 029	4 500	12 009	19 224	37 497	253 727	6 938
0101 Saamisista luottolaitoksilta ja keskuspankeilta (L02)	728	754	289	918	2 190	1 370	12 435	1 611
0102 Saamisista yleisöltä ja julkisyhteisöiltä	4 347	5 558	2 640	10 195	16 279	35 598	233 858	3 361
0103 Saamistodistuksista (L04)	549	1 716	1 759	851	716	463	2 506	1 965
0109 Muut korkotuotot	3	1	-188	45	40	66	4 928	-
<b>02 Leasingtoiminnan nettotuotot</b>	-	-	-	-	-	-	-	-
<b>03 Korkokulut (T35)</b>	1 213	2 160	1 209	3 980	4 805	14 284	122 174	1 686
0301 Veloista luottolaitoksille ja keskuspankeille (L08)	6	-	10	15	34	2 934	11 513	8
0302 Veloista yleisölle ja julkisyhteisöille (L09)	1 117	1 791	1 146	3 473	4 179	8 766	61 532	1 541
0303 Yleiseen liikkeeseen lasketuista velkakirjoista (L10)	-	-	-	-	386	89	18 039	-
0304 Veloista, joilla on huonompi etuoikeus kuin muilla veloilla	90	369	491	206	206	2 494	24 725	137
0305 Pääomasijoituksista	-	-	-	1	-	-	-	-
0306 Muut korkokulut	-	-	54	-	-	1	6 366	-
<b>04 RAHOITUSKATE</b>	4 413	5 869	3 291	8 029	14 419	23 212	131 553	5 252
<b>05 Osinkotuotot (L15)</b>	37	105	69	167	311	300	3 106	102
<b>06 Palkkiotuotot (L16)</b>	921	1 130	308	3 368	4 750	10 567	71 291	1 128
<b>07 Palkkiokulut (L17)</b>	128	205	77	349	532	1 124	8 018	174
<b>08 Arvopaperikaupan ja valuuttatoiminnan kate</b>	29	131	1 174	10	63	241	1 099	348
<b>09 Muut toimintatuotot (L19)</b>	150	217	29	359	1 078	2 787	83 417	165
<b>10 Hallintokulut (L20)</b>	2 331	3 159	2 528	5 176	7 667	13 271	87 981	2 781
1001 Henkilökulut	1 556	2 253	1 289	3 455	4 882	7 905	56 153	1 733
1002 Muut hallintokulut	775	906	1 239	1 721	2 785	5 366	31 828	1 048
<b>11 Poistot (L21)</b>	141	287	95	359	703	1 239	20 214	495
<b>12 Muut toimintakulut (L22)</b>	917	1 484	718	3 031	5 928	12 274	114 261	898
<b>13 Luotto- ja takaustappiot (T14)</b>	680	-1 201	117	428	-75	5 101	54 560	-20
<b>14 Muiden kuin luovutettavaksi tarkoitettujen arvopapereiden arvonalennukset</b>	-	-	-	-	-	2 693	150	-
<b>16 Liikevoitto</b>	1 354	3 518	1 336	2 590	5 866	1 407	5 281	2 667
<b>20 Vapaaehtoisten varausten ja poistoeron muutos (lisäys -; vähennys+)</b>	-351	-70	9	450	1 557	-	-	-80
<b>21 Väliittömät verot (T16)</b>	109	35	28	646	-442	-	-29	175
<b>24 TILIKAUDEN VOITTO TAI TAPPIO</b>	274	876	62	1 495	624	1 407	5 278	444

1000 mk

## Osuuspankit

	TUUS- NIEMI	TYRNÄVÄ	ULLAVA	URJALA	UTA- JÄRVI	UUDEN- KAUPUNGIN SEUTU	UUKUNIEMI	VALKEA- KOSKI
<b>01 Korkotuotot (T35)</b>	11 335	7 739	4 477	16 716	12 783	21 431	1 958	18 753
0101 Saamisista luottolaitoksilta ja keskuspankeilta (L02)	683	288	340	1 287	1 664	3 628	216	2 081
0102 Saamisista yleisöltä ja julkisyhteisöiltä	7 340	7 138	2 692	9 738	9 977	16 377	1 002	15 820
0103 Saamistodistuksista (L04)	3 311	307	1 443	5 689	1 138	1 163	740	636
0109 Muut korkotuotot	1	6	2	1	4	263	-	216
<b>02 Leasingtoiminnan nettotuotot</b>	-	-	-	-	-	-	-	-
<b>03 Korkokulut (T35)</b>	2 796	2 722	1 312	4 870	3 700	6 752	478	5 444
0301 Veloista luottolaitoksille ja keskuspankeille (L08)	59	411	3	10	18	28	6	36
0302 Veloista yleisölle ja julkisyhteisöille (L09)	2 637	1 553	1 308	4 270	3 060	5 846	472	4 427
0303 Yleiseen liikkeeseen lasketuista velkakirjoista (L10)	-	29	-	-	-	-	-	97
0304 Veloista, joilla on huonompi etuoikeus kuin muilla veloilla	-	729	-	589	622	781	-	884
0305 Pääomasijoituksista	-	-	-	-	-	-	-	-
0306 Muut korkokulut	100	-	-	-	-	96	-	-
<b>04 RAHOITUSKATE</b>	8 539	5 017	3 165	11 846	9 083	14 679	1 480	13 309
05 Osinkotuotot (L15)	202	41	40	197	83	876	46	377
06 Palkkiotuotot (L16)	1 370	1 604	577	2 918	1 613	5 768	439	4 066
07 Palkkiokulut (L17)	172	254	95	424	286	611	48	579
08 Arvopaperikaupan ja valuuttatoiminnan kate	201	3	-3	47	-3	204	21	781
09 Muut toimintatuotot (L19)	1 726	384	32	590	695	1 099	107	1 236
10 Hallintokulut (L20)	5 004	2 434	1 546	5 914	2 924	9 406	1 054	7 160
1001 Henkilökulut	2 695	1 451	1 026	3 931	2 044	5 897	696	4 795
1002 Muut hallintokulut	2 310	983	521	1 983	879	3 509	357	2 365
11 Poistot (L21)	140	126	72	665	219	794	105	614
12 Muut toimintakulut (L22)	1 781	1 640	576	3 247	2 036	4 137	287	4 833
13 Luotto- ja takaukset (T14)	-60	-132	-	-257	727	378	14	-493
14 Muiden kuin luovutettavaksi tarkoitettujen arvopapereiden arvonalennukset	-	-	-	-	-	-	4	-
16 Liikevoitto	5 000	2 727	1 521	5 603	5 280	7 299	582	7 075
20 Vapaaehtoisten varauksen ja poistoeron muutos (lisäys -; vähennys+)	-555	632	17	500	-29	-48	2	1 230
21 Välittömät verot (T16)	399	148	177	474	706	108	74	262
24 TILIKAUDEN VOITTO TAI TAPPIO	952	376	447	1 059	1 822	239	258	446

		1000 mk									
Osuuspankit		VALTIMO	VAMMALAN SEUTU	VAMPULA	VARKAUS	VARPAIS- JÄRVI	VASA	VASKIO	VEHMER- SALMI		
01	Korkotuotot (T35)	7 086	26 006	9 318	26 856	10 314	79 947	6 700	7 364		
0101	Saamisista luottolaitoksilta ja keskuspankeilta (L02)	1 370	2 531	1 180	1 583	1 163	6 613	744	786		
0102	Saamisista yleisöiltä ja julkisyhteisöiltä	5 044	22 667	7 049	24 560	8 273	72 383	4 562	3 735		
0103	Saamistodistuksista (L04)	670	624	1 085	655	875	413	1 393	2 842		
0109	Muut korkotuotot	2	185	4	57	3	539	1	-		
02	Leasingtoiminnan nettotuotot	-	-	-	-	-	-	-	-		
03	Korkokulut (T35)	2 473	10 460	3 573	7 370	2 799	27 013	1 625	1 584		
0301	Veloista luottolaitoksille ja keskuspankeille (L08)	24	160	29	478	16	573	12	4		
0302	Veloista yleisöille ja julkisyhteisöille (L09)	2 059	7 281	3 062	5 566	2 653	20 284	1 553	1 580		
0303	Yleiseen liikkeeseen lasketuista velkakirjoista (L10)	-	-	-	292	-	24	-	-		
0304	Veloista, joilla on huonompi etuoikeus kuin muilla veloilla	390	2 513	479	985	130	4 091	-	-		
0305	Pääomasijoituksista	-	506	-	50	-	2 041	-	-		
0306	Muut korkokulut	-	-	3	-	-	-	60	-		
04	RAHOITUSKATE	4 613	15 546	5 745	19 486	7 515	52 934	5 075	5 779		
05	Osinkotuotot (LI5)	127	419	119	558	78	714	45	116		
06	Palkkiontuotot (LI6)	1 265	6 343	1 718	6 291	1 846	21 715	602	1 013		
07	Palkkiokulut (LI7)	265	728	208	860	202	1 730	91	144		
08	Arvopaperikaupan ja valuuttatoiminnan kate	-4	1 809	48	630	226	684	-7	-36		
09	Muut toimintatuotot (LI9)	490	4 187	401	2 140	195	6 247	375	290		
10	Hallintokulut (L20)	2 496	10 738	2 945	11 121	3 812	37 491	2 788	2 512		
1001	Henkilökulut	1 616	7 250	2 015	6 805	2 548	25 156	1 642	1 757		
1002	Muut hallintokulut	880	3 488	930	4 316	1 263	12 335	1 146	755		
11	Poisotot (L21)	351	688	139	748	199	2 670	157	258		
12	Muut toimintakulut (L22)	1 487	13 500	2 517	9 055	1 954	19 735	1 124	947		
13	Luotto- ja takauslappiot (T14)	513	799	162	-217	-12	-100	-7	-7		
14	Muiden kuin luovutettavaksi tarkoitettujen arvopapereiden arvonalennukset	-	-	-	827	-	-	-	-		
16	Läikevoitto	1 379	1 852	2 060	6 712	3 706	20 767	1 938	3 307		
20	Vapaaehtoisien varausten ja poistoeron muutos (lisäys -; vähennys+)	493	515	832	-22	477	6 616	309	40		
21	Vähittemät verot (T16)	-83	212	232	113	163	187	70	242		
24	TILIKAUDEN VOITTO TAI TAPPIO	972	1 126	539	121	382	14 255	231	613		

## Osuuspankit

1000 mk

	VESANTO	VETELI	VETELI YLIPÄÄ	VIEKKI	VIEREMÄ	VIHANTTI	VIMPELI	VIRO- LAHTI
01	7 422	3 926	3 666	2 784	9 578	12 465	7 133	8 311
0101	1 551	343	983	218	891	641	658	968
0102	4 356	3 509	2 162	1 370	6 915	9 356	5 790	5 734
0103	1 509	71	521	1 195	1 771	2 468	685	1 608
0109	6	3	-	1	1	1	1	-
02	-	-	-	-	-	-	-	-
03	1 918	887	992	744	2 610	3 228	1 556	2 333
0301	24	6	3	3	59	21	8	7
0302	1 826	840	907	651	2 453	2 720	1 451	2 034
0303	-	-	-	-	-	182	-	-
0304	67	41	83	90	-	305	97	292
0305	-	-	-	-	-	-	-	-
0306	-	-	-	-	99	-	-	-
04	5 504	3 039	2 674	2 040	6 968	9 237	5 577	5 978
05	77	47	40	42	132	118	83	120
06	1 227	978	543	484	1 304	1 820	1 687	1 535
07	179	118	100	66	169	329	223	201
08	-	187	-	-53	3	-	4	24
09	504	141	19	84	439	618	241	257
10	2 726	2 180	1 334	1 390	4 679	3 999	3 355	3 224
1001	1 797	1 510	907	919	2 693	2 587	2 018	2 177
1002	929	670	427	471	1 986	1 412	1 337	1 046
11	125	134	52	107	324	473	169	364
12	1 497	804	489	447	1 636	2 379	1 698	1 480
13	-	-	-	-	152	-128	-	902
14	-	-	-	-	-	-	-	-
16	2 785	1 155	1 301	587	1 885	4 742	2 148	1 744
20	-224	-251	-10	144	813	-272	-173	402
21	510	87	134	124	-2	486	92	377
24	657	204	320	319	-480	1 190	228	965

14 Muiden kuin luovutettavaksi tarkoitettujen arvopapereiden arvondennukset

16 Vapaaehtoisten varausten ja poistoeron muutos (lisäys -; vähennys+)

21 Välittömät verot (T16)

24 TILIKAUDEN VOITTO TAI TAPPIO

1000 mk

## Osuuspankit

	VIRRAT	YLI- HÄRMÄ	YLI- TORNIÖ	YLI- VIESKA	YLI- KINTAUS	YLÄNE	YPÄJÄ	ÄLAND
<b>01 Korkotuotot (T35)</b>	17 607	8 895	11 493	16 113	612	11 559	11 207	25 259
0101 Saamisista luottolaitoksilta ja keskuspankeilta (L02)	1 241	437	600	656	122	933	1 781	1 991
0102 Saamisista yleisöiltä ja julkisyhteisöiltä	16 215	5 845	9 394	15 252	222	5 973	8 487	23 179
0103 Saamistodistuksista (L04)	145	2 612	1 495	202	267	4 654	939	83
0109 Muut korkotuotot	6	2	3	2	-	-	1	6
<b>02 Leasingtoiminnan nettotuotot</b>	-	-	-	-	-	-	-	18
<b>03 Korkokulut (T35)</b>	4 720	2 144	3 268	5 739	158	2 951	3 655	11 033
0301 Veloista luottolaitoksille ja keskuspankeille (L08)	44	63	38	697	-	26	30	2 202
0302 Veloista yleisöille ja julkisyhteisöille (L09)	4 244	1 821	3 197	3 827	158	2 925	3 149	6 919
0303 Yleiseen liikkeeseen lasketuista velkakirjoista (L10)	147	-	-	186	-	-	-	-
0304 Veloista, joilla on huonompi etuoikeus kuin muilla veloilla	285	175	33	1 028	-	-	476	1 912
0305 Pääomasijoituksista	-	-	-	-	-	-	-	-
0306 Muut korkokulut	-	85	-	-	-	-	-	-
<b>04 RAHOITUSKATE</b>	<b>12 887</b>	<b>6 751</b>	<b>8 225</b>	<b>10 374</b>	<b>454</b>	<b>8 609</b>	<b>7 551</b>	<b>14 243</b>
<b>05 Osinkotuotot (L15)</b>	292	85	103	175	4	205	149	219
<b>06 Palkkiotuotot (L16)</b>	3 334	1 399	1 648	3 500	43	1 568	1 706	5 198
<b>07 Palkkiokulut (L17)</b>	374	140	226	510	11	243	239	240
<b>08 Arvopaperikaupan ja valuuttatoiminnan kate</b>	42	144	6	26	-	161	5	-76
<b>09 Muut toimintatuotot (L19)</b>	2 286	468	186	1 020	29	182	250	1 328
<b>10 Hallintokulut (L20)</b>	6 824	4 318	3 484	5 493	418	3 025	3 514	9 741
1001 Henkilökulut	4 295	2 376	2 204	3 296	263	1 898	2 352	6 223
1002 Muut hallintokulut	2 529	1 942	1 280	2 197	155	1 127	1 161	3 518
<b>11 Poisiot (L21)</b>	378	51	342	344	4	356	420	560
<b>12 Muut toimintakulut (L22)</b>	4 735	1 572	1 858	4 509	83	1 847	2 003	7 003
<b>13 Luotto- ja takaustappiot (T14)</b>	-366	-2 027	-63	261	-	-9	314	6 113
<b>14 Muiden kuin luovutettavaksi tarkoitettujen arvopapereiden arvonalennukset</b>	-	-	-	36	-	-	-	-
<b>16 Liikevoitto</b>	6 896	4 793	4 321	3 942	14	5 263	3 173	-2 744
<b>20 Vapaaehtoisien varausten ja poistoeron muutos (lisäys -; vähennys+)</b>	-65	-606	196	-	-	-216	159	-
<b>21 Välittömät verot (T16)</b>	282	439	169	-	5	289	88	-
<b>24 TILIKAUDEN VOITTO TAI TAPPIO</b>	<b>679</b>	<b>1 122</b>	<b>456</b>	<b>3 942</b>	<b>9</b>	<b>856</b>	<b>314</b>	<b>-2 744</b>

1000 mk

Osuuspankit

	ÄHTÄRI	ÖSTNYLAND	ÖSTRA KORSHOLM	ÖVERMARK
<b>01 Korkototot (T35)</b>	7 127	26 239	951	4 019
0101 Saamisista luottolaitoksilta ja keskuspankeilta (L02)	342	1 212	59	172
0102 Saamisista yleisöltä ja julkisyhteisöiltä	6 707	24 534	892	3 692
0103 Saamistodistuksista (L04)	49	392	-	129
0109 Muut korkototot	29	100	-	27
<b>02 Leasingtoiminnan nettototot</b>	-	-	-	-
<b>03 Korkokulut (T35)</b>	2 321	8 874	257	1 399
0301 Veloista luottolaitoksille ja keskuspankeille (L08)	91	677	1	29
0302 Veloista yleisölle ja julkisyhteisöille (L09)	1 608	6 116	256	1 104
0303 Yleiseen liikkeeseen lasketuista velkakirjoista (L10)	24	-	-	-
0304 Veloista, joilla on huonompi etuoikeus kuin muilla veloilla	459	1 183	-	267
0305 Pääomasijoituksista	138	898	-	-
0306 Muut korkokulut	-	-	-	-
<b>04 RAHOITUSKATE</b>	<b>4 807</b>	<b>17 365</b>	<b>694</b>	<b>2 620</b>
<b>05 Osinkototot (L15)</b>	45	249	9	61
<b>06 Palkkiototot (L16)</b>	1 898	6 825	127	678
<b>07 Palkkiokulut (L17)</b>	205	835	24	79
<b>08 Arvopaperikaupan ja valuuttatoiminnan kate</b>	23	104	-	2
<b>09 Muut toimintatotot (L19)</b>	846	3 126	2	125
<b>10 Hallintokulut (L20)</b>	2 938	10 826	393	1 454
1001 Henkilökulut	1 837	6 824	233	967
1002 Muut hallintokulut	1 101	4 002	160	486
<b>11 Poistot (L21)</b>	346	884	29	81
<b>12 Muut toimintakulut (L22)</b>	2 226	9 901	183	1 385
<b>13 Luotto- ja takaukset (T14)</b>	-61	1 566	-1	50
<b>14 Muiden kuin luovutettavaksi tarkoitettujen arvopapereiden arvonnennukset</b>	12	46	-	-
<b>16 Liikevoitto</b>	1 951	3 610	203	437
20 Vapaaehtoisten varausten ja poistoeron muutos (lisäys -; vähennys+)	-	-	93	278
21 Välittömät verot (T16)	-	-	31	74
<b>24 TILIKAUDEN VOITTO TAI TAPPIO</b>	<b>1 951</b>	<b>3 610</b>	<b>79</b>	<b>144</b>

## Säästöpankit

1000 mk

	AKTIA	EKENÄS	ERÄ- JÄRVI	ETELÄ- KARJALA	EURA- JOKI	HAUHO	HOUTSKÄR	HUITTINEN
<b>01 Korkotuotot (T35)</b>	576 926	21 556	10 504	104 062	19 683	9 047	4 197	38 123
0101 Saamisista luottolaitoksilta ja keskuspankeilta (L02)	10 209	5 310	953	1 079	3 962	401	610	365
0102 Saamisista yleisöltä ja julkisyhteisöiltä	448 115	7 100	6 298	81 326	14 376	6 443	2 083	24 769
0103 Saamistodistuksista (L04)	115 521	9 146	3 246	21 289	1 337	2 201	1 503	12 982
0109 Muut korkotuotot	3 083	1	7	369	7	1	1	6
<b>02 Leasingtoiminnan nettotuotot</b>	-	-	-	-	-	-	-	-
<b>03 Korkokulut (T35)</b>	231 536	7 582	3 050	24 701	5 862	2 000	1 043	14 245
0301 Veloista luottolaitoksille ja keskuspankeille (L08)	45 519	7	16	63	9	4	3	12
0302 Veloista yleisölle ja julkisyhteisöille (L09)	130 929	7 382	2 927	19 789	5 398	1 858	998	13 626
0303 Yleiseen liikkeeseen lasketuista velkakirjoista (L10)	24 660	-	-	-	-	-	-	-
0304 Veloista, joilla on huonompi etuoikeus kuin muilla veloilla	23 074	-	-	3 198	-	-	-	12
0305 Pääomasijoituksista	548	-	-	101	-	14	-	-
0306 Muut korkokulut	6 807	192	107	1 550	456	124	42	595
<b>04 RAHOITUSKATE</b>	345 390	13 974	7 454	79 361	13 820	7 046	3 154	23 877
05 Osinkotuotot (L15)	3 929	184	62	951	127	81	43	197
06 Palkkiotuotot (L16)	133 969	1 500	653	18 228	1 713	1 095	257	3 752
07 Palkkiokulut (L17)	11 205	221	143	2 015	377	173	47	521
08 Arvopaperikaupan ja valuuttatoiminnan kate	8 722	235	213	748	-277	507	76	31
09 Muut toimintatuotot (L19)	88 459	1 541	338	7 486	675	730	346	1 540
10 Hallintokulut (L20)	261 843	7 409	4 206	44 820	8 024	6 047	1 766	14 093
1001 Henkilökulut	161 343	5 475	2 686	28 222	5 060	3 504	1 210	8 961
1002 Muut hallintokulut	100 500	1 935	1 520	16 598	2 964	2 543	556	5 132
11 Poistot (L21)	109 077	442	207	1 929	275	249	81	908
12 Muut toimintakulut (L22)	109 345	1 809	1 013	11 215	1 661	1 024	1 232	4 111
13 Luotto- ja takaukset (T14)	5 729	-	-17	6 021	-3	-6	56	279
14 Muiden kuin luovutettavaksi tarkoitettujen arvopapereiden arvonalennukset	-	-	-	-	-	-	-	-
16 Liikevoitto	83 269	7 553	3 168	40 773	5 724	1 972	693	9 486
20 Vapaaehtoisten varausten ja poistoeron muutos (lisäys -; vähennys+)	-	-1 465	-849	-7 775	-2 208	-316	-270	-2 552
21 Välittömät verot (T16)	-3	1 692	683	9 250	990	476	124	1 943
24 TILIKAUDEN VOITTO TAI TAPPIO	83 272	4 250	1 636	23 747	2 525	1 180	299	4 990

## Säästöpankit

1000 mk

	IKKAALINEN	KALANTI	KIIKOINEN	KORPO	KORTES- JÄRVI	KRISTINE- STAD	KUORTANE	KVEVLAX
<b>01 Korkotuotot (T35)</b>	19 236	19 349	2 971	3 495	17 200	14 310	15 621	16 381
0101 Saamisista luottolaitoksilta ja keskuspankeilta (L02)	46	245	1 380	304	353	2 804	451	446
0102 Saamisista yleisöitä ja julkisyhteisöitä	14 412	15 999	1 310	2 157	14 111	10 202	11 891	11 315
0103 Saamistodistuksista (L04)	4 769	2 911	280	1 033	2 728	1 275	3 258	4 616
0109 Muut korkotuotot	9	194	1	-	8	28	21	4
<b>02 Leasingtoiminnan nettotuotot</b>	-	-	-	-	-	-	-	-
<b>03 Korkokulut (T35)</b>	4 844	7 000	711	887	5 038	3 423	4 198	4 324
0301 Veloista luottolaitoksille ja keskuspankeille (L08)	93	3	-	1	12	12	3	8
0302 Veloista yleisölle ja julkisyhteisöille (L09)	4 201	5 910	671	780	4 637	3 229	3 911	4 151
0303 Yleiseen liikkeeseen lasketuista velkajirjoista (L10)	-	-	-	-	-	-	-	-
0304 Veloista, joilla on huonompi etuoikeus kuin muilla veloilla	19	607	-	70	44	-	71	-
0305 Pääomasijoituksista	264	78	-	-	-	-	-	-
0306 Muut korkokulut	267	401	40	36	346	183	214	165
<b>04 RAHOITUSKATE</b>	14 392	12 349	2 260	2 608	12 162	10 886	11 423	12 056
05 Osinkotuotot (L15)	222	100	20	35	61	123	107	130
06 Palkkiotuotot (L16)	2 878	2 312	86	356	1 738	903	2 073	1 413
07 Palkkiokulut (L17)	304	355	26	55	229	136	300	204
08 Arvopaperikaupan ja valuuttatoiminnan kate	1 661	99	-	70	286	-9	16	37
09 Muut toimintatuotot (L19)	2 191	580	143	233	160	608	477	592
10 Hallintokulut (L20)	9 359	7 551	1 310	2 209	7 598	6 065	6 736	6 172
1001 Henkilökulut	5 522	4 441	884	1 481	4 893	4 288	4 177	4 127
1002 Muut hallintokulut	3 836	3 110	426	728	2 705	1 776	2 559	2 044
11 Poistot (L21)	2 429	334	38	50	275	250	352	857
12 Muut toimintakulut (L22)	3 781	1 719	323	323	1 568	1 148	1 281	963
13 Luotto- ja takaus tappiot (T14)	57	197	-332	-10	319	2 307	215	103
14 Muiden kuin luovutettavaksi tarkoitettujen arvopapereiden arvonalennukset	-	-	-	-	-	-	-	-
16 Liikevoitto	5 413	5 284	1 142	675	4 418	2 604	5 212	5 929
20 Vapaaehtoisten varausten ja poistoeron muutos (lisäys -, vähennys+)	-1 487	-1 479	-36	-148	-1 497	-964	-1 323	-479
21 Välttämättä verot (T16)	1 107	1 075	331	150	550	446	1 087	1 566
24 TILIKAUDEN VOITTO TAI TAPPIO	2 819	2 730	775	377	2 371	1 194	2 802	3 885

## Säästöpankit

1000 mk

	LAMMI	LIETO	LUOPIOINEN	LÄNGEL- MÄKI	LÄNSI UUSIMAA	MIETOINEN	MYRSKYLÄ	NAGU
<b>01 Korkotuotot (T35)</b>	29 100	73 224	20 843	9 950	57 518	13 905	10 506	4 594
0101 Saamisista luottolaitoksilta ja keskuspankeilta (L02)	326	928	1 175	189	369	88	677	600
0102 Saamisista yleisöltä ja julkisyhteisöiltä	24 692	42 967	13 790	7 486	49 602	10 165	7 295	3 103
0103 Saamistodistuksista (L04)	4 036	29 322	5 876	2 196	6 804	3 646	2 521	890
0109 Muut korkotuotot	45	7	2	79	743	6	13	-
<b>02 Leasingtoiminnan nettotuotot</b>	-	-	-	-	-	-	-	-
<b>03 Korkokulut (T35)</b>	6 704	24 952	7 017	3 730	17 176	6 159	3 498	1 147
0301 Veloista luottolaitoksille ja keskuspankeille (L08)	8	102	18	3	4	50	7	-
0302 Veloista yleisölle ja julkisyhteisöille (L09)	6 185	23 264	6 634	3 050	14 605	5 927	3 207	1 099
0303 Yleiseen liikkeeseen lasketuista velkakirjoista (L10)	-	-	-	-	-	-	-	-
0304 Veloista, joilla on huonompi etuoikeus kuin muilla veloilla	-	524	70	95	1 739	-	140	-
0305 Pääomasijoituksista	101	31	-	425	-	-	-	-
0306 Muut korkokulut	410	1 030	295	157	828	182	143	48
<b>04 RAHOITUSKATE</b>	<b>22 396</b>	<b>48 272</b>	<b>13 826</b>	<b>6 220</b>	<b>40 342</b>	<b>7 745</b>	<b>7 008</b>	<b>3 447</b>
<b>05 Osinkotuotot (L15)</b>	138	310	96	49	594	84	71	45
<b>06 Palkkiotuotot (L16)</b>	4 058	7 293	1 424	963	11 061	561	1 119	385
<b>07 Palkkiokulut (L17)</b>	650	1 414	327	151	1 053	150	153	57
<b>08 Arvopaperikaupan ja valuuttatoiminnan kate</b>	31	824	-10	-19	162	968	111	8
<b>09 Muut toimintatuotot (L19)</b>	1 218	3 269	590	288	4 739	195	784	415
<b>10 Hallintokulut (L20)</b>	13 023	28 060	7 527	5 198	28 710	3 499	4 970	2 297
1001 Henkilökulut	7 722	17 176	4 710	3 486	17 994	2 296	3 021	1 492
1002 Muut hallintokulut	5 301	10 885	2 816	1 712	10 717	1 203	1 948	805
<b>11 Poistot (L21)</b>	1 600	1 807	738	300	2 356	144	541	189
<b>12 Muut toimintakulut (L22)</b>	3 604	5 047	1 425	994	7 305	1 243	1 464	511
<b>13 Luotto- ja takaustappiot (T14)</b>	1 213	564	-	6 867	2 480	198	11	-
<b>14 Muiden kuin luovutettavaksi tarkoitettujen arvopapereiden arvonalennukset</b>	-	-	-	-	-	-	-	-
<b>16 Liikevoitto</b>	7 752	23 076	5 910	-6 009	14 994	4 319	1 953	1 244
<b>20 Vapaaehtoisien varausten ja poistoeron muutos (lisäys -; vähennys+)</b>	-2 266	-4 630	-1 522	410	-5 595	-918	-589	-338
<b>21 Välittömät verot (T16)</b>	1 541	5 330	1 230	-	3 206	953	385	254
<b>24 TILIKAUDEN VOITTO TAI TAPPIO</b>	<b>3 944</b>	<b>13 116</b>	<b>3 159</b>	<b>-599</b>	<b>6 193</b>	<b>2 447</b>	<b>979</b>	<b>652</b>

## Säästöpankki

1000 mk

	NÄRPES	PADASJOKI	PARKANO	PYHÄ- RANTA	RENKO	SOMERO	SUODEN- NIEMI	SUOMEN- NIEMI
<b>01 Korkotuotot (T35)</b>	37 232	24 746	23 486	5 934	5 750	50 541	7 005	4 741
0101 Saamisista luottolaitoksilta ja keskuspankeilta (L02)	3 305	97	122	316	1 075	150	747	132
0102 Saamisista yleisöltä ja julkisyhteisöiltä	21 223	22 614	19 179	3 723	4 286	43 370	4 400	3 431
0103 Saamistodistuksista (L04)	12 695	2 029	4 139	1 892	383	7 011	1 857	1 173
0109 Muut korkotuotot	10	6	46	2	6	10	1	5
<b>02 Leasingtoiminnan nettotuotot</b>	-	-	-	-	-	-	-	-
<b>03 Korkokulut (T35)</b>	9 052	5 981	6 577	2 162	1 569	13 667	2 368	1 318
0301 Veloista luottolaitoksille ja keskuspankeille (L08)	46	6	36	-	-	38	1	1
0302 Veloista yleisölle ja julkisyhteisöille (L09)	8 674	5 502	6 007	2 084	1 491	12 608	2 244	1 228
0303 Yleiseen liikkeeseen lasketuista velkakiirioista (L10)	-	-	-	-	-	-	-	-
0304 Veloista, joilla on huonompi etuoikeus kuin muilla veloilla	-	114	85	-	-	222	-	-
0305 Pääomasijoituksista	-	-	99	-	-	-	-	-
0306 Muut korkokulut	333	359	350	78	78	798	123	89
<b>04 RAHOITUSKATE</b>	28 180	18 765	16 909	3 772	4 181	36 874	4 637	3 423
05 Osinkotuotot (L15)	238	95	182	55	55	351	40	43
06 Palkkiotuotot (L16)	2 659	3 642	3 532	288	691	6 142	366	435
07 Palkkiokulut (L17)	172	617	351	139	122	816	99	96
08 Arvopaperikaupan ja valuuttatoiminnan kate	79	50	48	-4	1	54	60	-3
09 Muut toimintatuotot (L19)	1 241	1 817	2 524	109	502	387	107	384
10 Hallintokulut (L20)	12 617	10 225	10 569	2 153	2 775	20 591	2 483	2 159
1001 Henkilökulut	8 518	5 477	6 535	1 394	1 628	12 489	1 599	1 541
1002 Muut hallintokulut	4 098	4 748	4 034	760	1 146	8 101	884	618
11 Poistot (L21)	926	1 201	1 789	188	271	1 172	228	61
12 Muut toimintakulut (L22)	2 444	2 715	2 890	428	899	4 038	466	607
13 Luotto- ja takauksittomat (T14)	684	882	955	-	212	73	-	436
14 Muiden kuin luovutettavaksi tarkoitettujen arvopapereiden arvonalennukset	-	-	-	-	-	-	-	124
16 Liikevoitto	15 556	8 730	6 641	1 312	1 150	17 119	1 935	800
20 Vapaaehtoisten varausten ja poistoeron muutos (lisäys -; vähennys+)	-2 835	-1 677	-1 600	28	-337	-4 450	-645	-351
21 Välittömät verot (T16)	3 588	1 984	1 345	368	232	3 576	355	130
24 TILIKAUDEN VOITTO TAI TAPPIO	9 133	5 069	3 696	973	581	9 093	935	319

## Säästöpankit

1000 mk

	SYSMÄ	SÄÄSTÖ- PANKKI OPTIA	TUULOS	TÖYSÄ	VÖRÄ	YLIHÄRMÄ	YTTERMARK	ÖVERMARK
<b>01 Korkotuotot (T35)</b>	9 468	112 214	5 279	18 094	10 977	16 582	6 285	5 374
0101 Saamisista luottolaitoksilta ja keskuspankeilta (L02)	157	115	376	529	2 450	744	997	1 228
0102 Saamisista yleisöltä ja julkisyhteisöiltä	7 608	81 797	3 832	11 427	5 188	12 259	4 248	2 904
0103 Saamistodistuksista (L04)	1 699	30 194	1 069	6 137	3 336	3 575	1 038	1 240
0109 Muut korkotuotot	3	109	2	2	3	4	1	2
<b>02 Leasingtoiminnan nettotuotot</b>	-	-	-	-	-	-	-	-
<b>03 Korkokulut (T35)</b>	3 137	28 943	1 303	6 830	2 738	4 439	1 785	1 329
0301 Veloista luottolaitoksille ja keskuspankeille (L08)	8	332	2	95	11	26	1	-
0302 Veloista yleisölle ja julkisyhteisöille (L09)	2 749	26 798	1 248	6 479	2 629	4 244	1 724	1 277
0303 Yleiseen liikkeeseen lasketuista velkakirjoista (L10)	-	253	-	-	-	-	-	-
0304 Veloista, joilla on huonompi etuoikeus kuin muilla veloilla	23	391	-	-	-	-68	-	-
0305 Pääomasijoituksista	208	24	-	-	-	-	-	-
0306 Muut korkokulut	149	1 144	53	256	97	237	60	52
<b>04 RAHOITUSKATE</b>	<b>6 331</b>	<b>83 271</b>	<b>3 976</b>	<b>11 264</b>	<b>8 239</b>	<b>12 143</b>	<b>4 500</b>	<b>4 045</b>
05 Osinkotuotot (L15)	80	726	44	122	428	50	125	47
06 Palkkiotuotot (L16)	1 249	16 023	474	1 314	630	1 278	403	297
07 Palkkiokulut (L17)	143	2 316	85	295	89	246	55	41
08 Arvopaperikaupan ja valuuttatoiminnan kate	17	415	-63	1 379	-70	389	5	7
09 Muut toimintatuotot (L19)	1 580	7 277	284	474	241	56	232	107
10 Hallintokulut (L20)	4 790	45 619	2 259	7 066	3 843	6 823	2 205	1 986
1001 Henkilökulut	3 094	27 315	1 270	4 312	2 628	4 201	1 543	1 400
1002 Muut hallintokulut	1 696	18 304	989	2 755	1 215	2 622	662	585
11 Poistot (L21)	540	3 289	86	509	362	637	88	52
12 Muut toimintakulut (L22)	1 200	15 000	383	1 382	867	988	392	306
13 Luotto- ja takaustappiot (T14)	521	513	270	26	10	67	-	252
14 Muiden kuin luovutettavaksi tarkoitettujen arvopapereiden arvonalennukset	-	-	-	-	90	-	-	-
16 Liikevoitto	2 063	40 975	1 632	5 273	4 206	5 156	2 524	1 865
20 Vapaaehtoisten varausten ja poistoeron muutos (lisäys -; vähennys+)	-790	-6 899	-241	-1 550	-817	-1 031	-304	-530
21 Välittömät verot (T16)	25	9 577	390	1 518	1 155	1 145	609	374
24 TILIKAUDEN VOITTO TAITAPPIO	1 248	24 499	1 002	2 206	2 971	2 979	1 611	961

## Muut luottolaitokset

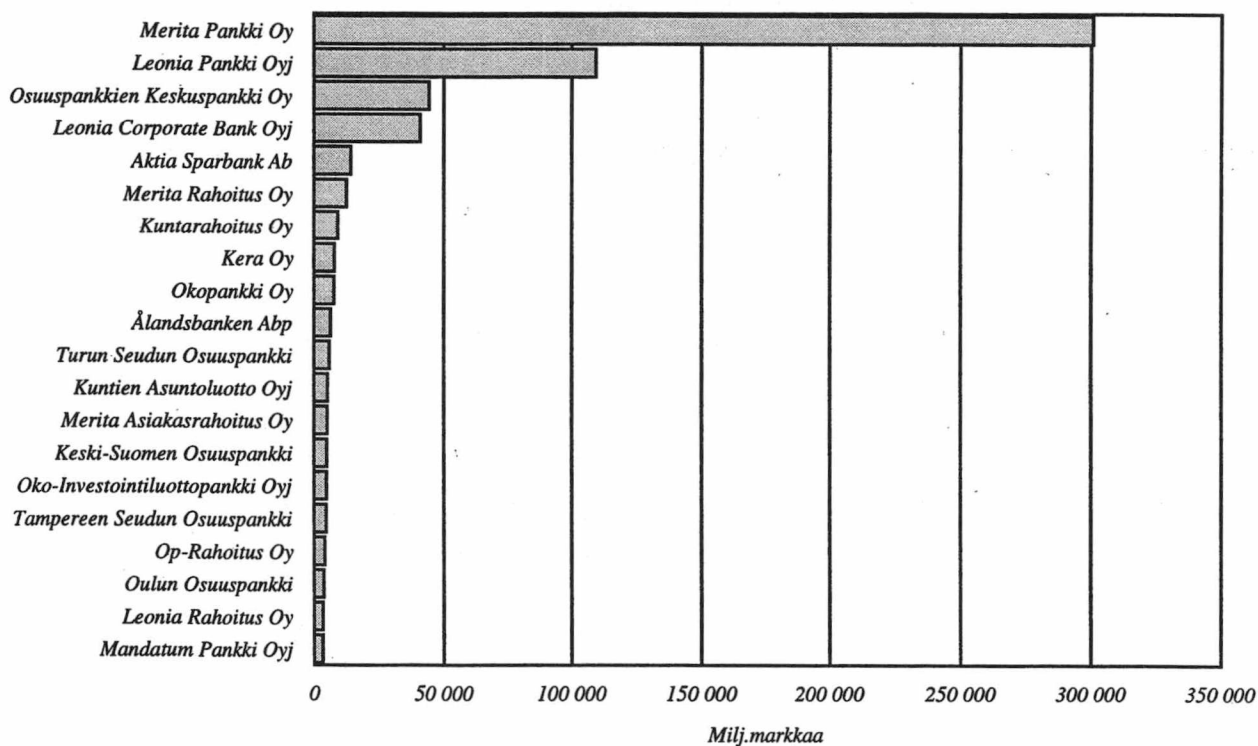
1000 mk

	DINERS CLUB FINLAND OY	EUROCARD OY	HANDELS- BANKEN RAHOITUS OY	HSB-FINANS AB	K-LUOTTO OY	KERA OY	KUNTA- RAHOITUS OY	KUNTIEN ASUNTO- LUOTTO OY
01 Korkotuotot (T35)	5 497	1 205	199 717	36	8 077	592 920	542 249	216 594
0101 Saamisista luottolaitoksilta ja keskuspankeilta (L02)	581	103	29 383	36	-	7 469	1 023	182
0102 Saamisista yleisöltä ja julkisyhteisöiltä	4 916	1 102	142 908	-	8 077	379 837	496 083	179 824
0103 Saamistodistuksista (L04)	-	-	27 381	-	-	13 322	37 583	36 588
0109 Muut korkotuotot	-	-	45	-	-	192 292	7 560	-
02 Leasingtoiminnan nettotuotot	-	-	34 021	-	-	-25	33	-
03 Korkokulut (T35)	3 376	4 083	108 332	-	2 361	275 721	512 897	195 238
0301 Veloista luottolaitoksille ja keskuspankeille (L08)	3 371	4 083	54 429	-	-	94 045	33 002	6 560
0302 Veloista yleisölle ja julkisyhteisöille (L09)	5	-	93	-	2 361	6 460	-	-
0303 Yleiseen liikkeeseen lasketuista velkakirjoista (L10)	-	-	33 733	-	-	170 638	440 592	185 213
0304 Veloista, joilla on huonompi etuoikeus kuin muilla veloilla	-	-	20 077	-	-	4 067	2 042	2 202
0305 Pääomasijoituksista	-	-	-	-	-	-	510	-
0306 Muut korkokulut	-	-	-	-	-	511	36 751	1 263
04 RAHOITUSKATE	2 121	-2 878	125 406	36	5 716	317 174	29 385	21 356
05 Osinkotuotot (L15)	-	-	1	1	-	2 959	-	-
06 Palkkiotuotot (L16)	13 159	54 484	37 116	-	14 757	41 036	13	-
07 Palkkiokulut (L17)	105	12 761	471	-	-	1 529	5 014	805
08 Arvopaperikaupan ja valuuttatoiminnan kate	-	-	8	-	-	322	3 461	873
09 Muut toimintatuotot (L19)	56 959	-	449	-	-	69 648	9	11
10 Hallintokulut (L20)	34 056	20 936	60 596	28	11 750	114 041	9 914	7 043
1001 Henkilökulut	15 429	183	28 692	-	2 907	82 397	5 374	3 017
1002 Muut hallintokulut	18 627	20 753	31 904	28	8 843	31 644	4 540	4 026
11 Poistot (L21)	1 695	144	1 722	-	328	6 859	800	488
12 Muut toimintakulut (L22)	9 651	630	7 310	-	296	9 750	3 699	1 233
13 Luotto- ja takaustappiot (T14)	1 149	1 520	7 294	-	-242	92 581	-	-
14 Muiden kuin luovutettavaksi tarkoitettujen arvopapereiden arvonalennukset	-	-	-	-	-	1 535	-	-
16 Liikevoitto	25 583	15 615	85 587	9	8 341	204 844	13 441	12 671
20 Vapaaehtoisten varauksen ja poistoeron muutos (lisäys -; vähennys+)	-1 907	-1 170	350	-	-2 104	-	-13 370	-12 617
21 Välittömät verot (T16)	6 658	4 062	-	-	1 747	-	63	48
24 TILIKAUDEN VOITTO TAI TAPPIO	17 018	10 383	85 937	13	4 490	206 290	8	6

		1000 mk									
Muut luottolaitokset		LEONIA CORPORATE BANK OY/J	LEONIA KORTTI OY	LEONIA KUNTAPANKKI OY/J	LEONIA RAHOITUS OY	LEONIA MB GROUP OY	LUOTTO-KUNTA	MERITA ASIAKAS-RAHOITUS OY	MERITA RAHOITUS OY		
01	Korkotuotot (T35)	2 540 340	37 718	138 411	66 452	8 952	17 261	481 443	431 782		
0101	Saamisista luottolaitoksilta ja keskuspankeilta (L02)	191 310	18	275	-	211	5 394	-	40		
0102	Saamisista yleisöiltä ja julkisyhteisöiltä	1 181 100	37 700	136 990	66 446	5 051	11 867	481 443	431 345		
0103	Saamistodistuksista (L04)	1 195 940	-	1 146	-	3 690	-	-	355		
0109	Muut korkotuotot	-28 010	-	-	6	-	-	-	42		
02	Leasingtoiminnan nettotuotot	-	-	-	82 955	-	-	-	259 339		
03	Korkokulut (T35)	2 173 159	5 227	122 352	90 673	2 283	37 656	175 369	380 264		
0301	Veloista luottolaitoksille ja keskuspankeille (L08)	45 816	5 084	69 874	87 528	1 957	280	166 568	353 520		
0302	Veloista yleisöille ja julkisyhteisöille (L09)	1 391	142	-	1 301	-	141	228	4 961		
0303	Yleiseen liikkeeseen lasketuista velkakirjoista (L10)	2 199 111	-	52 477	59	-	37 235	-	-		
0304	Veloista, joilla on huonompi etuoikeus kuin muilla veloilla	72 889	-	-	1 071	326	-	8 573	14 322		
0305	Pääomasijoituksista	-	-	-	-	-	-	-	-		
0306	Muut korkokulut	-146 048	1	1	714	-	-	-	7 461		
04	RAHOITUSKATE	367 181	32 491	16 059	58 734	6 669	-20 395	306 074	310 857		
05	Osinkotuotot (L15)	7 750	-	-	729	2 913	5 338	24 030	156 956		
06	Palkkiotuotot (L16)	5 269	20 839	2 586	12 587	4 316	299 987	171 346	75 925		
07	Palkkiokulut (L17)	5 445	3 427	369	1 409	797	94 531	147 281	10 157		
08	Arvopaperikaupan ja valuuttatoiminnan kate	89 307	-	-	10 474	17 407	-	-	-121		
09	Muut toimintatuotot (L19)	4 520	737	-	216	3 513	12 332	1 264	9 839		
10	Hallintokulut (L20)	88 121	25 013	2 098	33 659	4 001	75 545	108 827	114 574		
1001	Henkilökulut	43 422	7 984	1 634	23 046	3 129	30 054	44 801	63 078		
1002	Muut hallintokulut	44 699	17 029	464	10 613	872	45 491	64 026	51 496		
11	Poisotot (L21)	9 980	554	95	1 603	227	8 929	32 056	6 419		
12	Muut toimintakulut (L22)	10 075	1 020	430	5 200	667	4 898	27 598	19 414		
13	Luotto- ja takaustappiot (T14)	-10 000	1 423	-	-660	-	2 850	10 691	-10 725		
14	Muiden kuin luovutettavaksi tarkoitettujen arvopapereiden arvonalennukset	-	-	-	-	-	-	-	7 868		
16	Liikevoitto	370 406	22 630	15 653	41 529	29 126	110 509	176 261	405 749		
20	Vapaaehtoisten varausten ja poisoteron muutos (lisäys -; vähennys+)	-112 000	-158	11 183	-74 600	4 140	-11 591	44 060	479 277		
21	Välittömät verot (T16)	69 633	6 300	7 523	-	9 419	29 583	63 596	250 471		
24	TILIKAUDEN VOITTO TAI TAPPIO	188 773	16 172	19 313	-33 071	23 847	69 335	156 725	634 555		

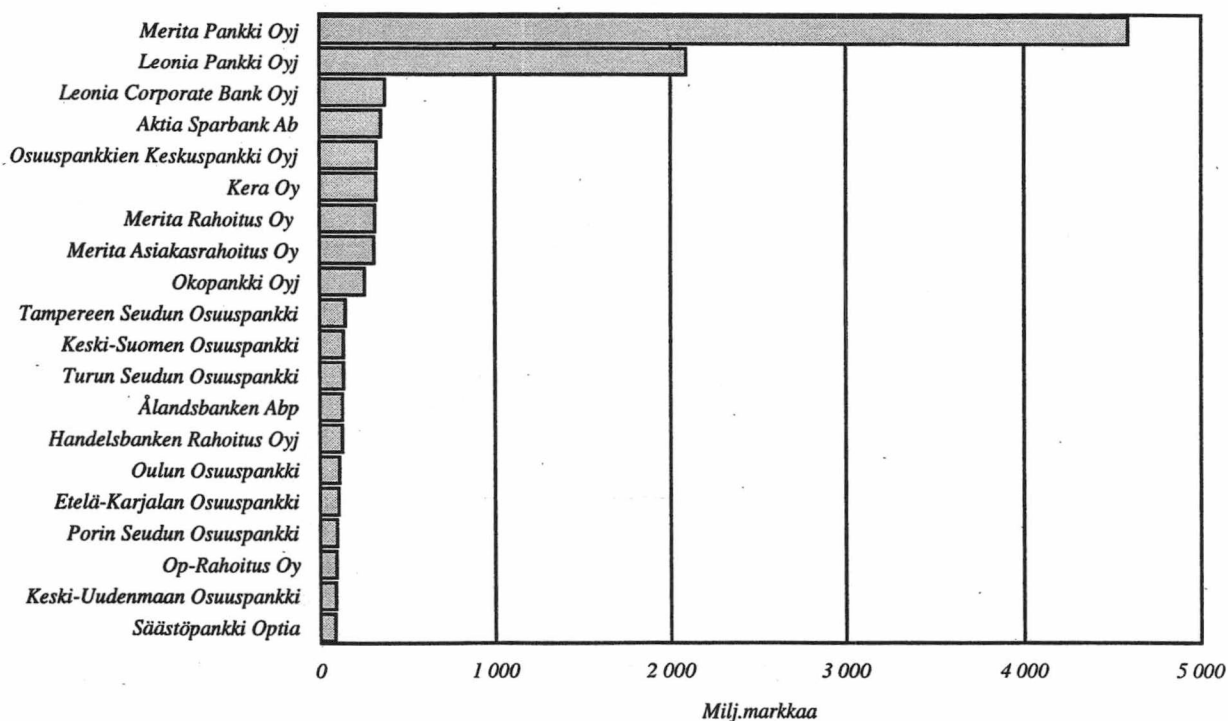
		1000 mk					
Muut luottolaitokset		OKO-INVESTOIN- TILUOTTO- PANKKI OY	OP-RAHOITUS OY	SUOMEN HYPOTEEKKI- YHDISTYS	VOLVO RAHOITUS SUOMI OY		
01	Korkotuotot (T35)	266 082	175 601	94 448	36 475		
0101	Saamisista luottolaitoksilta ja keskuspankeilta (L02)	424	-	446	1		
0102	Saamisista yleisöiltä ja julkisyhteisöiltä	256 278	175 601	93 424	36 474		
0103	Saamistodistuksista (L04)	12 976	-	578	-		
0109	Muut korkotuotot	-3 596	-	-	-		
02	Leasingtoiminnan nettotuotot	-	36 088	-	33 312		
03	Korkokulut (T35)	209 426	122 022	65 440	36 651		
0301	Veloista luottolaitoksille ja keskuspankeille (L08)	52 327	112 372	36 344	6 615		
0302	Veloista yleisöille ja julkisyhteisöille (L09)	-	3 798	13 527	28 783		
0303	Yleiseen liikkeeseen lasketuista velkakirjoista (L10)	174 497	53	15 569	-		
0304	Veloista, joilla on huonompi etuoikeus kuin muilla veloilla	60	-	-	1 247		
0305	Pääomasijoituksista	-	-	-	-		
0306	Muut korkokulut	-17 458	5 799	-	6		
04	RAHOITUSKATE	56 656	89 667	29 008	33 136		
05	Osinkotuotot (L15)	-	5	1 052	-		
06	Palkkiotuotot (L16)	1 658	20 374	2 192	3 068		
07	Palkkiokulut (L17)	4 197	376	259	1 185		
08	Arvopaperikaupan ja valuuttatoiminnan kate	2 670	-9	-1 273	-		
09	Muut toimintatuotot (L19)	7 932	4 876	8 334	-		
10	Hallintokulut (L20)	8 826	47 093	12 472	11 693		
1001	Henkilökulut	3 940	28 595	7 761	7 803		
1002	Muut hallintokulut	4 886	18 498	4 711	3 890		
11	Poistot (L21)	170	5 856	1 060	1 265		
12	Muut toimintakulut (L22)	8 169	11 666	3 415	1 425		
13	Luotto- ja takaukset (T14)	4 394	-1 251	-1 140	171		
14	Muiden kuin luovutettavaksi tarkoitettujen arvopapereiden arvonalennukset	-	-	-	-		
16	Läikevoitto	43 160	51 173	23 247	20 465		
20	Vapaaehtoisten varauksen ja poistoeron muutos (lisäys -; vähennys+)	117	-21 627	-11 700	-20 166		
21	Välittömät verot (T16)	12 134	8 483	6 050	238		
24	TILIKAUDEN VOITTO TAI TAPPIO	31 143	21 063	5 497	-		

*Luottolaitosten taseet 31.12.1998, milj.mk*  
*20 suurinta tasetta*



Kaikkien luottolaitosten taseet yhteensä 729 711 milj.markkaa; siitä pankkien 625 338 milj.markkaa ja muiden luottolaitosten 104 373 milj.markkaa

*Luottolaitosten rahoituskatteet 1.1.-31.12.1998, milj.mk*  
*20 suurinta rahoituskatetta*



Kaikkien luottolaitosten rahoituskatteet yhteensä 14 166 milj.markkaa; siitä pankkien 12 381 milj.markkaa ja muiden luottolaitosten 1 784 milj.markkaa

## Liikepankit

1000 mk

	GYLLENBERG AB	LEONIA PANKKI OYJ	MANDATUM PANKKI OYJ	MERITA PANKKI OY	OKO	OKOPANKKI OY	OP-KOTI- PANKKI OY	SKOP
01	Käteiset varat	66	3 968 378	46 291	4 744 802	74 562	-	16 305
02	Saamiset luottolaitoksilta ja keskuspankeilta	187 843	17 694 216	9 726	70 208 968	842 528	21 619	1 047 322
0201	Muut kuin vaadittaessa maksettavat saamiset keskuspankeilta	-	16	-	15 576	107 894	8 310	-
0202	Saamiset luottolaitoksilta (L02)	187 843	17 694 200	9 726	70 193 392	734 634	13 309	1 047 322
03	Saamiset yleisöiltä ja julkisyhteisöiltä (L03, T04, T10, T36)	10 758	54 778 672	1 118 996	148 345 011	5 796 466	428 954	604 674
04	Leasingkohteet	-	-	-	-	-	-	-
05	Saamistodistukset (L05, T05)	226 560	25 175 856	1 652 912	42 312 685	671 061	92 232	48 426
0501	Julkisyhteisöiltä	73 555	13 552 724	583 068	21 828 256	125 939	18 836	48 426
0509	Muilta	153 005	11 623 132	1 069 844	20 484 429	545 122	73 396	-
06	Osakkeet ja osuudet (L06, T19)	-	227 165	11 210	1 107 590	28 746	-	7 887
07	Osakkeet ja osuudet konsernin osakkuusyrityksissä (T19)	-	45 688	101 780	2 899 748	-	-	-
0701	Luottolaitoksissa	-	-	-	64 059	-	-	-
0709	Muissa	-	45 688	101 780	2 835 689	-	-	-
08	Osakkeet ja osuudet konserniyrityksissä	11 379	729 566	-	3 357 780	1 372	-	30 389
0801	Luottolaitoksissa	-	371 603	-	1 721 141	-	-	-
0809	Muissa	11 379	357 963	-	1 636 639	1 372	-	30 389
09	Aineettomat hyödykkeet (L07)	-	234 177	19 110	37 050	46 786	2 271	-
11	Aineelliset hyödykkeet	-	3 143 360	168 610	821 079	162 122	2 021	14 335
1101	Maa-alueet ja rakennukset (L08)	-	1 778 244	2 992	57 060	1 751	-	-
1102	Kiinteistöyhteisöjen osakkeet ja osuudet	-	1 232 452	133 230	11 952	139 291	-	3 961
1103	Koneet ja kalusto	-	124 874	8 290	470 225	14 906	332	10 374
1109	Muut aineelliset hyödykkeet	-	7 790	24 098	281 842	6 174	1 689	-
12	Osake-, sijoitusosuuksien, tai kantarahastoantisaamiset	-	-	-	-	-	-	-
13	Muut varat	61 550	471 034	76 369	10 744 772	12 144	17	6 484
14	Siirtosaamiset ja maksetut ennakot (L10)	5 884	2 830 817	93 070	16 173 279	70 000	1 566	121 534
19	YHTIEN SÄ (T36)	504 040	109 298 929	3 298 074	300 752 764	7 705 787	548 680	1 897 356

1000 mk

Liikepankit

	GYLLENBERG AB	LEONIA PANKKI OYJ	MANDATUM PANKKI OYJ	MERITA PANKKI OY	OKO	OKOPANKKI OY	OP-KOTI- PANKKI OY	SKOP
31								
		14 314 504	15 000	54 328 726	16 979 360	744 718	20 165	36 819
3101		19 023		2 374				
3102		14 295 481	15 000	54 326 352	16 979 360	744 718	20 165	36 819
32	435 904	54 313 815	2 673 022	144 003 760	5 670 106	5 986 592	428 012	423 083
3201	435 904	49 941 261	2 229 822	136 211 385	2 010 291	5 820 276	428 012	253 123
3209		4 372 554	443 200	7 792 375	3 659 815	166 316		169 960
33		28 321 055	200 313	61 394 623	12 993 545	358 696		453 493
3301		2 629 468	17 928	7 777 423	298 444			453 493
3309		25 691 587	182 385	53 617 200	12 695 101	358 696		
34	23 102	2 662 701	26 035	5 467 735	1 289 377	19 335	2 685	11 049
35	3 619	1 698 657	37 844	11 664 354	1 364 457	31 636	3 254	37 056
36				619 169	10 759			106 205
37		238 812	179		5 262	32 100	14 850	
38		2 675 151	19 046	10 070 326	3 421 136	19 500		
45	41 416	5 074 234	326 635	13 204 071	2 487 097	513 210	79 714	829 648
4501	41 200	3 536 825	192 195	9 855 648	2 142 915	500 000	73 000	8 860 000
450101	41 200	630 000	80 083	6 023 953	1 170 401	500 000	73 000	3 780 000
450103		1 646 825	112 112	2 051 895	972 514			
450104								
450105		1 260 000		1 779 800				5 080 000
4502	216	1 537 409	134 440	3 348 423	344 182	13 210	6 714	-8 030 352
450201	169	900 339	98 980	3 107 677	380 161	13 191	302	-8 452 243
450202	47	637 070	35 460	662 422	-35 979	19	6 412	421 891
49	504 040	109 298 929	3 298 074	300 752 764	44 221 098	7 705 787	548 680	1 897 356
60	9 093	30 505 231	116 994	63 698 775	7 990 229	1 037 537	534 983	501 624
6001	6 033	11 720 848	9 391	41 438 237	5 332 640	171 482		485 198
6002	3 060	18 784 383	107 603	22 260 538	2 657 589	866 055	534 983	16 426



02 TASE  
VASTATTAVAA

## Liikepankit

1000 mk

ÅLANDS-  
BANKEN AB

31	<i>Velat keskuspankeille ja luottolaitoksille</i>	29 561
3101	Velat keskuspankeille	-
3102	Velat luottolaitoksille (L11)	29 561
32	<i>Velat yleisölle ja julkisyhteisöille (L12, T07, T36)</i>	3 362 650
3201	Talletukset	3 312 665
3209	Muut velat yleisölle ja julkisyhteisöille	49 985
33	<i>Yleiseen liikkeeseen lasketut velkakirjat (T02, T08)</i>	2 416 670
3301	Joukkovelkakirjalainat	180 111
3309	Muut	2 236 559
34	<i>Muut velat</i>	82 412
35	<i>Siirtovelat ja saadut ennakot (L14)</i>	43 491
36	<i>Pakolliset varaukset</i>	-
37	<i>Vapaaehtoiset varaukset ja poistoero</i>	76 620
38	<i>Velat, joilla on huonompi etuoikeus kuin muilla veloilla (L16)</i>	-
45	<i>Oma pääoma</i>	297 167
4501	Sidottu	351 424
450101	Osake-, osuus- tai peruspääoma	80 162
450103	Vararahasto	150 869
450104	Arvonkorotusrahasto	22 013
450105	Pääomasijoitukset	98 380
4502	Vapaa	44 123
450201	Aikaisempien tilikausien voitto tai tappio	693
450202	Tilikauden voitto tai tappio	43 430
49	<b>YHTIENSÄ (T36)</b>	<b>6 406 951</b>
60	<i>Taseen ulkopuoliset sitoumukset</i>	606 218
6001	Asiakkaan puolesta kolmannen hyväksi annetut sitoumukset	102 166
6002	Asiakkaan hyväksi annetut peruuttamattomat sitoumukset	504 052

1000 mk

Osuuspankit

	ALAHÄRMÄ	ALAJÄRVI	ALASTARO	ALAVIESKA	ALAVUDEN SEUTU	ARTJÄRVI	ASIKKALA	ASKAINEN
01	Käteiset varat	4 909	1 211	1 772	5 625	1 245	1 917	469
02	Saamiset luottolaitoksilta ja keskuspankeilta	67 986	40 733	24 223	72 047	47 020	34 944	23 073
0201	Muut kuin vaadittaessa maksettavat saamiset keskuspankeilta	8 356	2 783	1 689	7 268	2 832	3 449	1 205
0202	Saamiset luottolaitoksilta (L02)	59 631	37 951	22 534	64 780	44 187	31 496	21 868
03	Saamiset yleisöiltä ja julkisyhteisöiltä (L03, T04, T10, T36)	318 593	111 294	86 627	320 698	85 684	171 579	59 602
04	Leasingkohteet	-	-	-	-	-	-	-
05	Saamistodistukset (L05, T05)	145 241	33 780	4 300	38 868	43 242	7 151	1 050
0501	Julkisyhteisöiltä	133 369	27 360	4 000	21 920	26 040	2 276	1 050
0509	Muilta	11 871	6 420	300	16 947	17 202	4 875	-
06	Osakkeet ja osuudet (L06, T19)	9 278	2 482	1 186	6 576	3 496	4 650	1 135
07	Osakkeet ja osuudet konsernin osakkuusyrityksissä (T19)	-	219	-	50	-	-	-
0701	Luottolaitoksissa	-	-	-	-	-	-	-
0709	Muissa	-	219	-	50	-	-	-
08	Osakkeet ja osuudet konserniyrityksissä	-	-	-	-	-	-	-
0801	Luottolaitoksissa	-	-	-	-	-	-	-
0809	Muissa	51	-	-	15	-	46	-
09	Aineelliset hyödykkeet (L07)	51	-	-	15	-	46	-
0901	Muut aineelliset hyödykkeet	28	22	-	47	92	19	10
11	Aineelliset hyödykkeet	24 908	4 074	6 303	38 232	4 815	25 886	2 179
1101	Maa-alueet ja rakennukset (L08)	1 357	933	5 422	18 688	3 589	1 505	1 306
1102	Kiinteistöyhteisöjen osakkeet ja osuudet	21 345	2 695	595	18 185	723	23 572	576
1103	Koneet ja kalusto	1 655	307	226	884	444	735	274
1109	Muut aineelliset hyödykkeet	550	139	61	475	60	74	24
12	Osake-, sijoitusosuuksuus, tai kantarahastoantisaamiset	-	-	-	-	-	-	-
13	Muut varat	1 328	104	77	4 536	617	1 737	282
14	Siirtosaamiset ja maksetut ennakot (L10)	19 442	3 672	1 069	6 231	6 429	1 861	1 422
19	YHTEENSÄ (T36)	288 397	591 763	197 591	492 924	192 640	249 791	89 222

## Osuuspankit

1000 mk

	ALAHÄRMÄ	ALAJÄRVI	ALASTARO	ALAVIESKA	ALAVUODEN SEUTU	ARTJÄRVI	ASIKKALA	ASKAINEN
<b>31 Velat keskuspankeille ja luottolaitoksille</b>	290	4 994	5	-	-	-	-	-
3101 Velat keskuspankeille	-	-	-	-	-	-	-	-
3102 Velat luottolaitoksille (L11)	290	4 994	5	-	-	-	-	-
<b>32 Velat yleisölle ja julkisyhteisöille (L12, T07, T36)</b>	246 890	502 428	172 789	102 841	438 777	174 066	210 513	76 244
3201 Talletukset	228 472	476 779	160 354	96 028	415 328	162 772	203 328	72 131
3209 Muut velat yleisölle ja julkisyhteisöille	18 418	25 649	12 435	6 813	23 449	11 294	7 185	4 113
<b>33 Yleiseen liikkeeseen lasketut velkakirjat (T02, T08)</b>	-	-	-	250	-	-	3 792	-
3301 Joukkovelkakirjalainat	-	-	-	250	-	-	3 792	-
3309 Muut	-	-	-	-	-	-	-	-
<b>34 Muut velat</b>	1 524	2 512	145	94	704	933	384	1 370
<b>35 Siirtovelat ja saadut ennakot (L14)</b>	1 327	3 764	1 244	806	3 733	1 261	1 676	634
<b>36 Pakolliset varaukset</b>	-	-	-	-	-	-	-	-
<b>37 Vapaaehtoiset varaukset ja poistoero</b>	5 200	8 814	1 659	1 716	1 951	2 771	2 749	1 336
<b>38 Velat, joilla on huonompi etuoikeus kuin muilla veloilla (L16)</b>	2 500	5 470	4 115	1 470	17 047	2 270	6 510	1 920
<b>45 Oma pääoma</b>	30 666	63 781	17 633	18 379	30 711	11 338	24 167	7 719
4501 Sidottu	17 673	25 976	8 626	17 145	23 548	8 006	18 783	3 489
450101 Osake-, osuus- tai peruspääoma	11 875	9 019	3 628	6 133	10 635	4 914	11 147	853
450103 Vararahasto	5 726	15 427	4 957	11 012	9 575	3 092	7 584	2 636
450104 Arvonkorotusrahasto	72	1 530	40	-	3 338	-	51	-
450105 Pääomasijoitukset	-	-	-	-	-	-	-	-
4502 Vapaa	12 993	37 804	9 008	1 235	7 163	3 332	5 384	4 229
450201 Aikaisempien tilikausien voitto tai tappio	12 962	36 551	8 190	787	6 191	2 170	5 347	3 768
450202 Tilikauden voitto tai tappio	31	1 253	817	448	973	1 162	37	461
<b>49 YHTENÄÄ (T36)</b>	<b>288 397</b>	<b>591 763</b>	<b>197 591</b>	<b>125 557</b>	<b>492 924</b>	<b>192 640</b>	<b>249 791</b>	<b>89 222</b>
<b>60 Taseen ulkopuoliset sitoumukset</b>	9 472	35 108	10 505	11 377	30 186	8 472	18 532	5 294
6001 Asiakkaan puolesta kolmannen hyväksi annetut sitoumukset	3 213	14 929	4 389	9 215	12 902	4 644	11 592	1 285
6002 Asiakkaan hyväksi annetut peruuttamattomat sitoumukset	6 259	20 179	6 116	2 162	17 284	3 828	6 940	4 009

## 1000 mk

## Osuuspankit

	ASKOLA	AURA	ELIMÄKI	ENO	ETELÄ- KARJALA	ETELÄ- POHJANMAA	ETELÄ- SAVO	EURA
01 Käteiset varat	2 015	1 884	5 373	2 403	23 362	20 112	10 779	5 211
02 Saamiset luottolaitoksilta ja keskuspankeilta	23 558	23 220	78 323	32 543	332 306	262 815	165 342	56 939
0201 Muut kuin vaadittassa maksettavat saamiset keskuspankeilta	2 199	2 948	7 317	3 904	35 786	28 206	22 156	4 334
0202 Saamiset luottolaitoksilta (L02)	21 358	20 272	71 006	28 639	296 519	234 609	143 186	52 605
03 Saamiset yleisöiltä ja julkisyhteisöiltä (L03, T04, T10, T36)	111 889	159 428	338 123	192 233	1 990 549	1 410 950	1 172 732	212 452
04 Leasingkohteet	-	-	-	-	-	-	-	-
05 Saamistodistukset (L05, T05)	6 207	-	20 870	29 291	77 339	158 684	6 338	5 130
0501 Julkisyhteisöiltä	4 175	-	18 750	26 236	16 091	144 867	284	5 130
0509 Muilta	2 032	-	2 119	3 054	61 248	13 818	6 054	-
06 Osakkeet ja osuudet (L06, T19)	1 868	2 037	5 039	4 717	47 283	23 487	22 368	3 792
07 Osakkeet ja osuudet konsernin osakkuusyrityksissä (T19)	-	-	-	-	-	-	-	-
0701 Luottolaitoksissa	-	-	-	-	-	-	-	-
0709 Muissa	-	-	-	-	-	-	-	-
08 Osakkeet ja osuudet konserniyrityksissä	-	-	-	-	2 083	2 023	50	-
0801 Luottolaitoksissa	-	-	-	-	-	-	-	-
0809 Muissa	-	-	-	-	2 083	2 023	50	-
09 Aineettomat hyödykkeet (L07)	28	8	101	41	1 021	312	158	22
11 Aineelliset hyödykkeet	3 273	13 807	42 375	13 716	148 295	126 624	142 444	13 209
1101 Maa-alueet ja rakennukset (L08)	1 992	9 316	12 155	7 418	22 389	31 206	19 843	871
1102 Kiinteistöyhteisöjen osakkeet ja osuudet	899	3 577	28 124	5 411	117 180	88 424	118 195	11 351
1103 Koneet ja kalusto	352	379	1 473	780	7 081	5 692	4 016	783
1109 Muut aineelliset hyödykkeet	30	535	623	108	1 645	1 303	389	204
12 Osake-, sijoitusosuuus, tai kantarahastoantisaamiset	-	-	-	-	-	-	-	-
13 Muut varat	440	1 930	3 125	986	4 480	6 698	3 103	6 562
14 Siirtosaamiset ja maksetut ennakot (L10)	840	5 337	10 691	3 352	11 861	46 113	7 986	1 549
19 YHTIENSÄ (T36)	150 117	207 651	504 019	279 283	2 638 579	2 057 819	1 531 300	304 866

1000 mk

Osuuspankit

	ASKOLA	AURA	ELIMÄKI	ENO	ETELÄ- KARJALA	ETELÄ- POHJANMAA	ETELÄ- SAVO	EURA
<b>31 Velat keskuspankeille ja luottolaitoksille</b>	8	7 192	8 977	-	7	-	19 991	-
3101 Velat keskuspankeille	-	-	-	-	-	-	-	-
3102 Velat luottolaitoksille (L11)	8	7 192	8 977	-	7	-	19 991	-
<b>32 Velat yleisöille ja julkisyhteisöille (L12, T07, T36)</b>	128 799	173 149	414 371	240 190	2 159 658	1 788 282	1 210 812	259 317
3201 Talletukset	122 418	164 560	392 238	234 937	2 120 506	1 665 787	1 180 968	256 165
3209 Muut velat yleisöille ja julkisyhteisöille	6 381	8 589	22 133	5 253	39 152	122 495	29 844	3 152
<b>33 Yleiseen liikkeeseen lasketut velkakirjat (T02, T08)</b>	3 000	-	-	-	76 863	6 610	125 162	2 000
3301 Joukkovelkakirjalainat	3 000	-	-	-	-	6 610	-	2 000
3309 Muut	-	-	-	-	76 863	-	125 162	-
<b>34 Muut velat</b>	174	5 662	8 355	416	4 590	12 882	1 964	441
<b>35 Siirtovelat ja saadut ennakot (L14)</b>	998	1 596	4 159	1 963	16 261	17 212	8 259	2 192
<b>36 Pakolliset varaukset</b>	-	-	-	-	-	-	-	-
<b>37 Vapaaehtoiset varaukset ja poistoero</b>	2 696	4 133	9 577	4 306	18 031	36 513	32 453	6 056
<b>38 Velat, joilla on huononmpi etuoikeus kuin muilla veloilla (L16)</b>	5 875	1 455	22 129	9 565	17 295	56 650	15 000	11 671
<b>45 Oma pääoma</b>	8 568	14 464	36 451	22 843	345 875	139 671	117 659	23 188
4501 Sidottu	8 073	9 761	31 398	14 253	188 876	118 578	93 884	16 143
450101 Osake-, osuus- tai peruspääoma	5 472	3 581	21 031	8 481	61 752	59 317	34 066	9 814
450103 Vararahasto	2 601	6 181	10 367	5 772	126 895	53 605	49 928	6 329
450104 Arvonkorotusrahasto	-	-	-	-	230	5 656	9 890	-
450105 Pääomasijoitukset	-	-	-	-	-	-	-	-
4502 Vapaa	494	4 703	5 053	8 590	156 999	21 093	23 775	7 045
450201 Aikaisempien tilikausien voitto tai tappio	422	4 554	2 990	8 144	155 231	20 906	23 112	5 821
450202 Tilikauden voitto tai tappio	73	149	2 064	446	1 767	188	663	1 224
<b>49 YHTENÄISÄ (T36)</b>	<b>150 117</b>	<b>207 651</b>	<b>504 019</b>	<b>279 283</b>	<b>2 638 579</b>	<b>2 057 819</b>	<b>1 531 300</b>	<b>304 866</b>
<b>60 Taseen ulkopuoliset sitoumukset</b>	9 454	14 346	26 702	13 166	230 219	141 188	187 688	29 171
6001 Asiakkaan puolesta kolmannen hyväksi annetut sitoumukset	4 848	5 400	12 110	6 845	92 925	73 034	94 784	16 781
6002 Asiakkaan hyväksi annetut peruuttamattomat sitoumukset	4 606	8 947	14 591	6 321	137 294	68 154	92 904	12 390

1000 mk

Osuuspankit

	EURAJOKI	FORSSAN SEUTU	HAAPA- JÄRVI	HAAPA- VESI	HAAPAMAÄN SEUTU	HAILUOTO	HALSUA	HAMINAN SEUTU
01 Käteiset varat	1 964	10 546	2 020	2 145	2 143	862	644	4 888
02 Saamiset luottolaitoksilta ja keskuspankeilta	18 286	154 423	24 657	28 607	39 993	20 293	20 964	80 953
0201 Muut kuin vaadittavissa maksettavat saamiset keskuspankeilta	1 975	13 774	2 689	3 885	2 296	1 247	1 338	7 150
0202 Saamiset luottolaitoksilta (L02)	16 311	140 649	21 968	24 722	37 697	19 046	19 626	73 803
03 Saamiset yleisöiltä ja julkisyhteisöiltä (L03, T04, T10, T36)	103 023	595 868	163 588	195 118	83 644	49 054	61 811	385 733
04 Leasingkohteet	-	-	-	-	-	-	-	-
05 Saamistodistukset (L05, T05)	5 005	74 532	1 004	37 282	29 707	12 019	2 102	14 982
0501 Julkisyhteisöiltä	5 005	30 939	-	37 282	29 707	10 019	2 002	9 723
0509 Muilta	-	43 593	1 004	-	-	2 000	100	5 259
06 Osakkeet ja osuudet (L06, T19)	2 206	27 942	2 216	2 815	2 337	799	826	8 064
07 Osakkeet ja osuudet konsernin osakkuusyrityksissä (T19)	-	-	-	-	-	-	-	-
0701 Luottolaitoksissa	-	-	-	-	-	-	-	-
0709 Muissa	-	-	-	-	-	-	-	-
08 Osakkeet ja osuudet konserniyrityksissä	-	500	-	-	-	-	-	15
0801 Luottolaitoksissa	-	-	-	-	-	-	-	-
0809 Muissa	-	500	-	-	-	-	-	15
09 Aineettomat hyödykkeet (L07)	18	110	17	12	1	9	16	12
11 Aineelliset hyödykkeet	10 475	93 540	9 610	8 271	4 107	2 276	3 666	22 798
1101 Maa-alueet ja rakennukset (L08)	8 331	29 629	8 156	6 036	3 214	1 886	1 719	1 182
1102 Kiinteistöyhteisöjen osakkeet ja osuudet	405	53 070	806	1 213	625	155	1 776	19 763
1103 Koneet ja kalusto	516	2 724	409	878	238	149	162	1 746
1109 Muut aineelliset hyödykkeet	1 223	8 117	239	145	30	87	8	107
12 Osake-, sijoitusosuus, tai kantarahastoisaamiset	-	-	-	-	-	-	-	-
13 Muut varat	211	3 085	282	338	656	275	455	1 812
14 Siirtosaamiset ja maksetut ennakot (L10)	1 282	10 831	1 440	6 884	5 130	1 063	2 194	5 229
19 YHTENÄÄ (T36)	142 470	971 377	204 834	281 472	167 719	86 649	92 677	524 486

## Osuuspankit

1000 mk

	EURAJOKI	FORSSAN SEUTU	HAAPA- JÄRVI	HAAPA- VESI	HAAPAMÄEN SEUTU	HAILUOTO	HALSUA	HAMINAN SEUTU
<b>31 Velat keskuspankeille ja luottolaitoksille</b>	-	-	2 992	1 816	-	315	-	-
3101 Velat keskuspankeille	-	-	-	-	-	-	-	-
3102 Velat luottolaitoksille (L11)	-	-	2 992	1 816	-	315	-	-
<b>32 Velat yleisöille ja julkisyhteisöille (L12, T07, T36)</b>	125 049	832 155	170 984	231 883	148 168	75 679	80 403	428 952
3201 Talletukset	120 338	813 665	163 317	210 527	146 327	73 135	70 130	424 841
3209 Muut velat yleisöille ja julkisyhteisöille	4 711	18 491	7 667	21 356	1 841	2 544	10 273	4 111
<b>33 Yleiseen liikkeeseen lasketut velkakirjat (T02,T08)</b>	-	4 676	-	2 462	-	-	-	3 780
3301 Joukkovelkakirjalainat	-	-	-	2 462	-	-	-	3 780
3309 Muut	-	4 676	-	-	-	-	-	-
<b>34 Muut velat</b>	155	2 733	287	1 296	340	33	3 004	586
35 Siirtovelat ja saadut ennakot (L14)	995	7 896	1 413	1 906	1 307	594	694	2 752
36 Pakolliset varaukset	-	-	-	-	1 016	-	-	-
37 Vapaaehtoiset varaukset ja poistoero	3 879	260	3 723	4 133	898	194	1 404	5 116
<b>38 Velat, joilla on huonompi etuoikeus kuin muilla veloilla (L16)</b>	1 459	42 950	2 492	4 641	-	-	3 690	6 164
45 Oma pääoma	10 931	80 706	22 943	33 334	15 990	9 835	3 483	77 135
4501 Sidottu	9 960	76 658	19 702	18 636	8 138	4 268	2 779	52 251
450101 Osake-, osuus- tai peruspääoma	7 344	17 571	6 602	9 166	3 493	136	158	39 416
450103 Vararahasto	2 582	59 087	13 100	9 471	4 428	4 132	2 621	12 835
450104 Arvonkorotusrahasto	35	-	-	-	217	-	-	-
450105 Pääomasijoitukset	-	-	-	-	-	-	-	-
4502 Vapaa	971	4 049	3 240	14 698	7 852	5 567	704	24 884
450201 Aikaisempien tilikausien voitto tai tappio	739	3 602	3 165	14 011	7 717	5 083	441	24 119
450202 Tilikauden voitto tai tappio	233	446	75	686	135	484	263	764
<b>49 YHTENÄÄ (T36)</b>	<b>142 470</b>	<b>971 377</b>	<b>204 834</b>	<b>281 472</b>	<b>167 719</b>	<b>86 649</b>	<b>92 677</b>	<b>524 486</b>
<b>60 Taseen ulkopuoliset sitoumukset</b>	9 610	64 133	11 629	15 428	6 161	3 712	4 057	46 125
6001 Asiakkaan puolesta kolmannen hyväksi annetut sitoumukset	4 000	32 016	5 519	6 032	3 546	1 582	1 967	25 700
6002 Asiakkaan hyväksi annetut peruuttamattomat sitoumukset	5 611	32 117	6 110	9 397	2 615	2 130	2 090	20 426

1000 mk

Osuuspankit

	HANNULA	HARJA- VALTA	HARTOLA	HAUHO	HAUKI- VUORI	HEINÄVESI	HELLANMAA	HIMANKA
01 Käteiset varat	379	2 763	2 237	825	1 717	1 168	599	696
02 Saamiset luottolaitoksilta ja keskuspankeilta	8 341	75 936	20 627	26 864	13 319	61 763	6 829	32 679
0201 Muut kuin vaadittaessa maksettavat saamiset keskuspankeilta	-	4 713	2 521	1 867	1 356	2 775	-	3 089
0202 Saamiset luottolaitoksilta (L02)	8 341	71 223	18 106	24 997	11 964	58 988	6 829	29 590
03 Saamiset yleisöiltä ja julkisyhteisöiltä (L03, T04, T10, T36)	34 183	166 449	139 415	85 709	69 811	103 001	37 998	157 417
04 Leasingkohteet	-	-	-	-	-	-	-	-
05 Saamistodistukset (L05, T05)	2 652	65 452	228	14 551	8 392	23 187	10 492	3 007
0501 Julkisyhteisöiltä	1 942	60 249	25	14 551	8 392	21 915	10 492	3 007
0509 Muilta	710	5 203	203	-	-	1 272	-	-
06 Osakkeet ja osuudet (L06, T19)	21	5 912	3 160	2 976	1 513	5 528	890	1 964
07 Osakkeet ja osuudet konsernin osakkuusyrityksissä (T19)	-	-	-	-	-	-	-	-
0701 Luottolaitoksissa	-	-	-	-	-	-	-	-
0709 Muissa	-	-	-	-	-	-	-	-
08 Osakkeet ja osuudet konserniyrityksissä	-	-	-	-	-	-	-	-
0801 Luottolaitoksissa	-	-	-	-	-	-	-	-
0809 Muissa	-	-	-	-	-	-	-	-
09 Aineettomat hyödykkeet (L07)	1	11	9	18	7	21	-	15
11 Aineelliset hyödykkeet	456	14 958	12 351	2 598	3 641	3 820	180	8 671
1101 Maa-alueet ja rakennukset (L08)	393	10 007	6 721	1 036	3 214	772	89	5 702
1102 Kiinteistöyhteisöjen osakkeet ja osuudet	-	4 064	4 981	1 111	-	2 685	-	2 469
1103 Koneet ja kalusto	63	639	512	310	408	347	73	474
1109 Muut aineelliset hyödykkeet	-	248	137	142	20	16	18	24
12 Osake-, sijoitusosuus, tai kantarahastoantisaamiset	-	-	-	-	-	-	-	-
13 Muut varat	36	740	284	337	130	124	25	6 225
14 Siirtosaamiset ja maksetut ennakot (L10)	337	6 125	1 606	2 198	1 415	3 608	2 004	5 898
19 YHTENÄÄ (T36)	46 406	338 346	179 918	136 075	99 945	202 219	59 016	216 571

## Osuuspankit

1000 mk

	HANNULA	HARJA- VALTA	HARTOLA	HAUHO	HAUKI- VUORI	HEINÄVESI	HELLANMAA	HIMANKA
31	1 243	-	1 994	-	-	-	874	321
3101	-	-	-	-	-	-	-	-
3102	1 243	-	1 994	-	-	-	874	321
32	40 848	295 589	151 082	118 554	85 171	171 155	52 039	189 009
3201	39 016	293 843	143 027	112 112	80 553	165 728	46 903	156 429
3209	1 833	1 746	8 055	6 442	4 618	5 427	5 136	32 580
33	-	-	-	-	-	-	-	359
3301	-	-	-	-	-	-	-	359
3309	-	-	-	-	-	-	-	-
34	-	395	137	381	71	180	33	4 663
35	294	1 703	1 389	858	520	1 484	309	1 626
36	-	-	-	-	-	-	-	-
37	300	1 216	5 309	1 839	1 285	373	170	517
38	-	925	7 338	1 000	1 000	5 930	555	9 487
45	3 720	38 518	12 670	13 442	11 898	23 097	5 035	10 588
4501	1 481	17 431	8 311	6 995	8 267	15 047	3 381	9 696
450101	67	5 687	5 010	2 852	5 157	8 252	1 241	765
450103	1 314	11 084	3 047	3 839	3 109	6 795	2 140	1 531
450104	100	660	253	304	-	-	-	-
450105	-	-	-	-	-	-	-	7 400
4502	2 239	21 087	4 359	6 447	3 631	8 050	1 654	892
450201	2 212	20 829	4 188	6 254	3 470	6 705	1 636	-
450202	27	258	171	192	161	1 345	18	892
49	46 406	338 346	179 918	136 075	99 945	202 219	59 016	216 571
60	945	15 724	13 553	9 151	5 056	9 179	895	19 416
6001	158	8 326	5 957	2 952	1 729	4 171	90	15 848
6002	787	7 397	7 596	6 200	3 327	5 008	805	3 568

1000 mk

Osuuspankit

	HINNER- JOKI	HIRVEN- SALMI	HONKA- JOKI	HONKI- LAHTI	HUHTAMO	HUITTINEN	HUMPPILA	HÄMEEN- LINNAN SEUTU
01	677	823	854	591	183	2 568	1 322	13 270
02	8 329	26 571	9 266	18 933	11 516	43 368	34 744	188 803
0201	1 145	1 896	-	1 553	787	5 062	3 364	20 642
0202	7 184	24 675	9 266	17 380	10 729	38 306	31 380	168 161
03	42 244	87 227	94 935	46 125	30 423	237 563	164 677	1 119 343
04	-	-	-	-	-	-	-	-
05	22 553	1 167	21 882	34 437	11 335	45 328	5 212	14 835
0501	20 047	1 002	21 561	34 437	11 335	45 101	4 212	-
0509	2 506	165	320	-	-	227	1 000	14 835
06	790	2 248	41	1 510	1 222	6 031	2 501	20 580
07	-	-	-	-	-	1 200	-	-
0701	-	-	-	-	-	-	-	-
0709	-	-	-	-	-	1 200	-	-
08	-	-	-	-	-	150	-	203
0801	-	-	-	-	-	-	-	-
0809	-	-	-	-	-	150	-	203
09	7	7	47	8	10	12	16	833
11	1 214	8 499	7 931	1 910	1 869	16 010	11 653	113 110
1101	662	7 195	6 704	1 694	669	2 564	336	32 722
1102	175	1 018	1 100	-	981	12 314	10 787	72 849
1103	344	263	126	213	191	882	397	6 895
1109	33	23	2	3	28	250	133	644
12	-	-	-	-	-	-	-	-
13	2 341	6 589	19	46	5	907	1 702	3 068
14	3 945	812	3 292	5 405	1 106	6 285	4 025	15 174
19	82 100	133 944	138 267	108 966	57 670	359 421	225 851	1 489 217

## Osuuspankit

1000 mk

	HINNER- JOKI	HIRVEN- SALMI	HONKA- JOKI	HONKI- LAHTI	HUHTAMO	HUITTINEN	HUMPPILA	HÄMEEN- LINNAN SEUTU
31			155	-	1 000	26	428	56 976
3101			-	-	-	-	-	-
3102			155	-	1 000	26	428	56 976
32	72 450	116 880	114 243	94 615	47 770	304 496	196 727	1 230 223
3201	69 187	111 714	104 949	92 707	43 958	289 334	188 146	1 216 606
3209	3 263	5 166	9 295	1 909	3 812	15 162	8 581	13 618
33	-	-	-	-	-	-	-	32 392
3301	-	-	-	-	-	-	-	-
3309	-	-	-	-	-	-	-	32 392
34	388	166	43	1 066	118	526	1 522	5 952
35	580	1 119	658	685	467	1 790	1 706	10 034
36	-	-	-	-	-	-	-	-
37	409	814	2 438	757	562	941	3 967	34 008
38	1 000	7 599	315	680	-	3 000	3 280	13 485
45	7 274	7 365	20 415	11 162	7 752	48 642	18 221	106 146
4501	3 790	5 525	6 499	3 546	3 055	27 537	13 699	86 852
450101	686	976	1 692	736	1 287	8 125	4 471	38 370
450103	3 104	4 549	4 807	2 806	1 767	19 413	6 928	48 482
450104	-	-	-	5	-	-	-	-
450105	-	-	-	-	-	-	2 300	-
4502	3 484	1 840	13 915	7 616	4 698	21 104	4 522	19 293
450201	3 413	1 701	13 761	7 164	4 353	19 689	2 705	16 918
450202	71	139	154	452	345	1 416	1 817	2 375
49	82 100	133 944	138 267	108 966	57 670	359 421	225 851	1 489 217
60	4 118	5 623	6 933	2 982	2 125	23 919	11 857	114 222
6001	1 824	2 924	4 103	1 937	946	9 677	5 259	54 136
6002	2 294	2 699	2 830	1 045	1 179	14 242	6 598	60 085

1000 mk

## Osuuspankit

	HÄMEENKOSKI	IISALMI	IITTI	IKAALINEN	ILOMANTSI	ISOJOKI	JAMAKKALA	JOENSUU
01 Käteiset varat	728	6 391	1 338	2 053	2 165	1 506	3 145	9 271
02 Saamiset luottolaitoksilta ja keskuspankeilta	17 116	86 346	40 145	33 817	70 101	26 353	85 986	111 183
0201 Muut kuin vaadittaessa maksettavat saamiset keskuspankeilta	1 567	9 645	4 431	3 580	3 608	-	9 997	12 549
0202 Saamiset luottolaitoksilta (L02)	15 549	76 701	35 714	30 236	66 493	26 353	75 989	98 634
03 Saamiset yleisöiltä ja julkisyhteisöiltä (L03, T04, T10, T36)	66 613	500 167	218 560	169 262	131 060	92 888	588 444	643 561
04 Leasingkohteet	-	-	-	-	-	-	-	-
05 Saamistodistukset (L05, T05)	19 642	30 503	1 508	15 312	55 453	31 287	19 593	178
0501 Julkisyhteisöiltä	12 124	23 913	1 502	15 312	25 521	29 223	7 956	2
0509 Muilta	7 518	6 590	6	-	29 932	2 064	11 636	176
06 Osakkeet ja osuudet (L06, T19)	1 706	8 493	3 742	5 316	4 772	64	12 767	12 161
07 Osakkeet ja osuudet konsernin osakkuusyrityksissä (T19)	-	416	-	-	-	-	-	3 053
0701 Luottolaitoksissa	-	-	-	-	-	-	-	-
0709 Muissa	-	416	-	-	-	-	-	3 053
08 Osakkeet ja osuudet konserniyrityksissä	-	5	50	-	-	-	40	15
0801 Luottolaitoksissa	-	-	-	-	-	-	-	-
0809 Muissa	-	5	50	-	-	-	40	15
09 Aineettomat hyödykkeet (L07)	4	418	39	47	27	46	84	148
II Aineelliset hyödykkeet	5 843	31 129	36 709	15 676	12 329	8 228	38 402	79 086
1101 Maa-alueet ja rakennukset (L08)	3 292	17 709	13 809	4 234	2 089	7 498	19 718	5 561
1102 Kiinteistöyhteisöjen osakkeet ja osuudet	2 102	10 593	21 569	9 162	9 122	497	15 395	70 730
1103 Koneet ja kalusto	396	1 577	966	2 153	927	185	1 936	2 060
1109 Muut aineelliset hyödykkeet	52	1 251	366	127	192	47	1 353	734
12 Osake-, sijoitusosuus, tai kantarahastoantisaamiset	-	-	-	-	-	-	-	-
13 Muut varat	94	5 066	6 911	7 447	289	28	1 838	13 588
14 Siirtoamiset ja maksetut ennakot (L10)	2 084	5 673	2 675	2 609	3 885	2 632	5 968	5 259
19 YHTIENSÄ (T36)	113 830	674 607	311 677	251 540	280 080	163 032	756 267	877 503

## Osuuspankit

1000 mk

	HÄMEENKOSKI	IISALMI	IITTI	IKAALINEN	ILOMANTSI	ISOJOKI	JANAKKALA	JOENSUU
<b>31 Velat keskuspankeille ja luotolaitoksille</b>	-	16 718	31 780	44	135	196	10 300	54 969
3101 Velat keskuspankeille	-	-	-	-	-	-	-	-
3102 Velat luotolaitoksille (L11)	-	16 718	31 780	44	135	196	10 300	54 969
<b>32 Velat yleisöille ja julkisyhteisöille (L12, T07, T36)</b>	99 489	579 512	248 450	219 142	229 449	136 068	624 369	728 846
3201 Talletukset	93 368	546 932	233 938	214 206	220 134	126 082	597 689	726 338
3209 Muut velat yleisöille ja julkisyhteisöille	6 122	32 580	14 513	4 936	9 315	9 985	26 680	2 508
<b>33 Yleiseen liikkeeseen lasketut velkakirjat (T02,T08)</b>	-	1 110	3 871	-	-	1 006	-	13 091
3301 Joukkovelkakirjalainat	-	1 110	3 871	-	-	-	-	-
3309 Muut	-	-	-	-	-	1 006	-	13 091
<b>34 Muut velat</b>	233	1 126	834	311	462	115	757	4 639
35 Siirtovelat ja saadut ennakot (L14)	678	5 438	2 151	1 672	1 642	1 173	5 901	6 114
36 Pakolliset varaukset	-	-	-	-	-	-	-	-
37 Vapaaehtoiset varaukset ja poistoero	1 552	15	-	3 849	1 169	2 142	7 621	6 740
<b>38 Velat, joilla on huonompi etuoikeus kuin muilla veloilla (L16)</b>	-	30 000	17 941	3 821	3 170	4 335	11 000	16 616
45 Oma pääoma	11 877	40 686	6 649	22 701	44 053	17 998	96 318	46 489
4501 Sidottu	6 127	26 219	8 941	18 473	28 197	10 494	52 223	38 567
450101 Osake-, osuus- tai peruspääoma	2 635	15 270	443	9 060	21 072	2 671	26 223	2 367
450103 Vararahasto	3 493	2 899	698	9 413	7 125	7 475	26 000	-
450104 Arvonkorotusrahasto	-	550	-	-	-	348	-	-
450105 Pääomasijoitukset	-	7 500	7 800	-	-	-	-	36 200
4502 Vapaa	5 750	14 467	-2 292	4 228	15 856	7 504	44 095	7 922
450201 Aikaisempien tilikausien voitto tai tappio	5 741	13 814	-3 257	3 844	14 443	6 682	42 825	-282
450202 Tilikauden voitto tai tappio	9	653	965	384	1 413	822	1 271	8 203
<b>49 YHTENÄÄ (T36)</b>	<b>113 830</b>	<b>674 607</b>	<b>311 677</b>	<b>251 540</b>	<b>280 080</b>	<b>163 032</b>	<b>756 267</b>	<b>877 503</b>
<b>60 Taseen ulkopuoliset sitoumukset</b>	6 739	42 943	22 605	16 149	16 853	4 896	49 588	58 681
6001 Asiakkaan puolesta kolmannen hyväksi annetut sitoumukset	2 196	18 188	13 668	7 643	6 117	1 487	19 537	26 007
6002 Asiakkaan hyväksi annetut peruuttamattomat sitoumukset	4 543	24 754	8 937	8 506	10 736	3 409	30 051	32 674

1000 mk

Osuuspankit

	JOKIOINEN	JOROINEN	JUUVA	JUVA	JÄMI- JÄRVI	JÄMSÄN SEUTU	KAINUU	KALAJOKI
01 Käteiset varat	1 322	3 159	2 366	1 885	1 342	3 144	10 070	2 329
02 Saamiset luottolaitoksilta ja keskuspankeilta	21 242	64 482	73 990	32 683	12 932	101 300	125 342	47 294
0201 Muut kuin vaadittaessa maksettavat saamiset keskuspankeilta	2 620	-	4 122	5 031	-	7 525	15 257	5 372
0202 Saamiset luottolaitoksilta (L02)	18 623	64 482	69 868	27 652	12 932	93 775	110 086	41 922
03 Saamiset yleisöltä ja julkisyhteisöiltä (L03, T04, T10, T36)	149 155	112 718	154 468	251 461	80 557	339 974	788 639	354 033
04 Leasingkohteet	-	-	-	-	-	-	-	-
05 Saamistodistukset (L05, T05)	8 614	56 935	33 215	53 074	10 844	55 301	52 654	572
0501 Julkisyhteisöiltä	3 011	45 208	26 163	46 361	10 342	50 659	50 653	-
0509 Muilta	5 603	11 727	7 052	6 713	502	4 642	2 001	572
06 Osakkeet ja osuudet (L06, T19)	2 208	2 179	3 629	6 481	172	9 602	16 348	4 500
07 Osakkeet ja osuudet konsernin osakkuusyrityksissä (T19)	-	-	128	200	-	-	-	-
0701 Luottolaitoksissa	-	-	-	-	-	-	-	-
0709 Muissa	-	-	128	200	-	-	-	-
08 Osakkeet ja osuudet konserniyrityksissä	-	-	-	125	-	-	500	-
0801 Luottolaitoksissa	-	-	-	-	-	-	-	-
0809 Muissa	-	-	-	125	-	-	500	-
09 Aineettomat hyödykkeet (L07)	8	132	40	43	122	27	1 261	51
II Aineelliset hyödykkeet	8 160	9 614	19 459	10 920	5 758	24 790	61 140	15 028
1101 Maa-alueet ja rakennukset (L08)	1 319	6 717	11 958	2 708	5 010	9 898	26 809	4 548
1102 Kiinteistöyhteisöjen osakkeet ja osuudet	6 328	2 368	6 715	7 180	650	13 292	29 524	9 668
1103 Koneet ja kalusto	289	529	731	796	93	1 449	3 462	778
1109 Muut aineelliset hyödykkeet	223	-	54	236	5	151	1 346	34
12 Osake-, sijoitusosuuus, tai kantarahastoantisaamiset	-	-	-	-	-	-	-	-
13 Muut varat	287	59	1 738	375	94	1 484	13 882	1 999
14 Siirtosaamiset ja maksetut ennakot (L10)	916	4 974	2 845	7 834	1 559	8 122	6 905	4 381
19 YHTENÄISÄ (T36)	191 912	254 253	291 878	365 082	113 381	543 745	1 076 742	430 187

## Osuuspankit

1000 mk

	JOKIOINEN	JOROINEN	JUUKA	JUVA	JÄMI- JÄRVI	JÄMSÄN SEUTU	KAINUU	KALAJOKI
<b>31 Velat keskuspankeille ja luottolaitoksille</b>	632	2 069	10	8 997	5	-	-	65 202
3101 Velat keskuspankeille	-	-	-	-	-	-	-	-
3102 Velat luottolaitoksille (L11)	632	2 069	10	8 997	5	-	-	65 202
<b>32 Velat yleisöille ja julkisyhteisöille (L12, T07, T36)</b>	157 295	208 009	259 228	301 723	99 266	478 030	962 463	308 858
3201 Talletukset	149 374	200 168	246 971	282 222	91 175	472 049	926 145	286 106
3209 Muut velat yleisöille ja julkisyhteisöille	7 921	7 841	12 257	19 501	8 090	5 982	36 317	22 752
<b>33 Yleiseen liikkeeseen lasketut velkakirjat (T02,T08)</b>	-	-	-	-	-	-	-	1 450
3301 Joukkovelkakirjalainat	-	-	-	-	-	-	-	1 450
3309 Muut	-	-	-	-	-	-	-	-
<b>34 Muut velat</b>	103	225	426	626	91	950	1 517	1 850
<b>35 Siirtovelat ja saadut ennakot (L14)</b>	1 125	1 511	2 168	2 674	513	3 368	7 900	2 560
<b>36 Pakolliset varaukset</b>	-	494	-	-	-	-	-	-
<b>37 Vapaaehtoiset varaukset ja poistoero</b>	4 905	1 250	2 048	5 069	887	9 610	1 309	8 030
<b>38 Velat, joilla on huonompi etu oikeus kuin muilla veloilla (L16)</b>	2 950	4 440	14 130	10 595	-	1 075	14 750	15 595
<b>45 Oma pääoma</b>	24 903	36 255	13 868	35 398	12 620	50 711	88 803	26 642
4501 Sidottu	22 535	10 315	8 836	10 980	5 210	13 982	78 961	22 199
450101 Osake-, osuus- tai peruspääoma	15 756	4 231	1 627	758	1 314	1 298	27 347	8 182
450103 Vararahasto	6 780	6 084	6 818	9 908	3 897	11 811	44 879	14 017
450104 Arvonkorotusrahaso	-	-	390	314	-	873	6 735	-
450105 Pääomasijoitukset	-	-	-	-	-	-	-	-
4502 V a p a a	2 367	25 940	5 032	24 418	7 410	36 729	9 842	4 444
450201 Aikaisempien tilikausien voitto tai tappio	1 358	25 022	4 386	24 199	7 367	36 706	10 735	3 441
450202 Tilikauden voitto tai tappio	1 009	918	646	219	43	23	-893	1 003
<b>49 YHTENÄÄ (T36)</b>	<b>191 912</b>	<b>254 253</b>	<b>291 878</b>	<b>365 082</b>	<b>113 381</b>	<b>543 745</b>	<b>1 076 742</b>	<b>430 187</b>
<b>60 Taseen ulkopuoliset sitoumukset</b>	14 517	8 164	15 083	23 944	2 862	32 680	72 240	58 571
6001 Asiakkaan puolesta kolmannen hyväksi annetut sitoumukset	6 705	3 146	9 196	12 312	940	15 335	26 780	44 498
6002 Asiakkaan hyväksi annetut peruuttamattomat sitoumukset	7 812	5 018	5 888	11 631	1 922	17 345	45 459	14 074

## Osuuspankit

1000 mk

	KALKKINEN	KANGAS- ALA	KANGAS- NIEMI	KANKAAN- PÄÄ	KANNON- KOSKI	KARJALA	KARKKU
01 Käteiset varat	278	3 388	3 221	3 677	915	441	419
02 Saamiset luottolaitoksilta ja keskuspankeilta	12 902	63 487	96 632	33 566	11 516	11 464	11 499
0201 Muut kuin vaadittavissa maksettavat saamiset keskuspankeilta	807	5 777	4 713	3 917	-	1 245	808
0202 Saamiset luottolaitoksilta (L02)	12 095	57 710	91 919	29 650	11 516	10 219	10 691
03 Saamiset yleisöiltä ja julkisyhteisöiltä (L03, T04, T10, T36)	25 933	279 772	179 671	238 072	77 644	53 986	36 872
04 Leasingkohteet	-	-	-	-	-	-	-
05 Saamistodistukset (L05, T05)	15 075	13 424	44 475	1 680	5 006	17 425	7 456
0501 Julkisyhteisöiltä	13 975	-	35 172	50	5 006	17 425	7 348
0509 Muilta	1 100	13 424	9 304	1 630	-	-	108
06 Osakkeet ja osuudet (L06, T19)	851	4 677	5 316	3 093	6 123	890	1 592
07 Osakkeet ja osuudet konsernin osakkuusyrityksissä (T19)	-	-	-	-	-	-	-
0701 Luottolaitoksissa	-	-	-	-	-	-	-
0709 Muissa	-	-	-	-	-	-	-
08 Osakkeet ja osuudet konserniyrityksissä	-	152	-	51	-	-	-
0801 Luottolaitoksissa	-	-	-	-	-	-	-
0809 Muissa	-	152	-	51	-	-	-
09 Aineettomat hyödykkeet (L07)	11	79	14	48	4	16	-
11 Aineelliset hyödykkeet	2 762	21 782	18 374	15 743	4 097	1 087	2 674
1101 Maa-alueet ja rakennukset (L08)	2 287	5 314	9 048	1 621	1 903	405	1 336
1102 Kiinteistöyhteisöjen osakkeet ja osuudet	158	14 875	8 641	13 458	1 721	490	1 245
1103 Koneet ja kalusto	308	1 385	562	506	117	182	92
1109 Muut aineelliset hyödykkeet	9	208	123	157	355	10	-
12 Osake-, sijoitusosuus, tai kantarahastoantisaamiset	-	-	-	-	-	-	-
13 Muut varat	49	1 872	858	686	179	45	47
14 Siirtosaamiset ja maksetut ennakot (L10)	1 123	4 732	6 620	1 378	1 274	2 373	1 618
19 YHTENÄÄ (T36)	58 984	393 366	355 181	297 995	106 759	87 728	62 177

1000 mk

Osuuspankit

	KALKKINEN	KANGAS- ALA	KANGAS- NIEMI	KANGAAN- PÄÄ	KANNON- KOSKI	KANNUS	KARJALA	KARKKU
<b>31 Velat keskuspankeille ja luottolaitoksille</b>	998	21	7 978	14 983	20	25 809	-	-
3101 Velat keskuspankeille	-	-	-	-	-	-	-	-
3102 Velat luottolaitoksille (L11)	998	21	7 978	14 983	20	25 809	-	-
<b>32 Velat yleisöille ja julkisyhteisöille (L12, T07, T36)</b>	52 226	353 712	298 082	248 973	91 217	161 206	77 491	52 629
3201 Talletukset	51 114	338 721	290 185	242 668	86 131	151 660	72 622	50 125
3209 Muut velat yleisöille ja julkisyhteisöille	1 112	14 991	7 896	6 305	5 087	9 545	4 870	2 504
<b>33 Yleiseen liikkeeseen lasketut velkakirjat (T02, T08)</b>	-	-	30	-	-	2 000	-	-
3301 Joukkovelkakirjalainat	-	-	30	-	-	2 000	-	-
3309 Muut	-	-	-	-	-	-	-	-
<b>34 Muut velat</b>	39	1 743	3 399	596	98	170	42	479
35 Siirtovelat ja saadut ennakot (L14)	387	2 550	2 303	1 820	474	1 249	280	409
36 Pakolliset varaukset	-	-	-	-	-	-	-	-
37 Vapaaehtoiset varaukset ja poistoero	389	-	3 124	3 407	1 063	-	1 635	660
<b>38 Velat, joilla on huonompi etuoikeus kuin muilla veloilla (L16)</b>	170	11 808	550	-	1 300	6 500	-	-
<b>45 Oma pääoma</b>	4 775	23 531	39 716	28 215	12 587	13 139	8 280	8 001
4501 Sidottu	2 321	19 802	14 148	26 346	5 375	15 530	3 438	3 220
450101 Osake-, osuus- tai peruspääoma	640	5 414	4 283	2 006	1 961	1 730	1 522	58
450103 Vararahasto	1 426	14 389	9 865	24 340	3 414	-	1 916	3 162
450104 Arvonkorotusrahasto	255	-	-	-	-	-	-	-
450105 Pääomasijoitukset	-	-	-	-	-	13 800	-	-
4502 V a p a a	2 454	3 729	25 568	1 869	7 212	-2 391	4 842	4 781
450201 Aikaisempien tilikausien voitto tai tappio	2 872	1 207	24 210	990	6 614	-4 737	4 593	4 486
450202 Tilikauden voitto tai tappio	-418	2 522	1 358	879	598	2 346	249	295
<b>49 YHT E N S Ä (T36)</b>	58 984	393 366	355 181	297 995	106 759	210 072	87 728	62 177
<b>60 Taseen ulkopuoliset sitoumukset</b>	2 105	28 614	17 960	33 620	4 498	17 046	3 026	2 030
6001 Asiakkaan puolesta kolmannen hyväksi annetut sitoumukset	1 271	13 033	8 166	9 987	1 968	8 007	1 394	948
6002 Asiakkaan hyväksi annetut peruuttamattomat sitoumukset	835	15 581	9 795	23 634	2 530	9 040	1 632	1 083

1000 mk

Osuuspankit

	KARUNA	KARVIA	KAUHAVA	KAUSTINEN	KEIKYÄ	KEITELE	KEMIN SEUTU	KERIMÄKI
01	601	1 418	2 260	2 307	1 356	2 181	7 937	1 211
02	11 927	18 103	13 118	29 202	17 746	26 127	143 806	25 294
0201	709	1 887	-	3 139	1 314	-	10 176	2 270
0202	11 217	16 216	13 118	26 063	16 432	26 127	133 631	23 024
03	32 983	100 071	233 201	198 588	64 321	87 231	527 751	109 549
04	-	-	-	-	-	-	-	-
05	-	10 878	66 473	384	2 001	8 666	10 102	13 500
0501	-	7 890	43 703	-	2 001	7 363	-	12 810
0509	-	2 988	22 770	384	-	1 303	10 102	690
06	695	1 527	280	2 891	1 680	507	6 392	2 666
07	-	-	-	-	-	75	-	-
0701	-	-	-	-	-	-	-	-
0709	-	-	-	-	-	75	-	-
08	-	-	-	-	-	-	3	-
0801	-	-	-	-	-	-	-	-
0809	-	-	-	-	-	-	3	-
09	-	11	10	64	10	393	53	28
11	3 462	7 367	6 591	9 766	5 565	7 485	19 762	9 193
1101	3 071	5 462	1 573	975	120	3 572	46	3 777
1102	300	1 563	4 716	8 140	5 114	3 762	16 762	4 980
1103	90	327	294	610	330	151	2 430	394
1109	-	15	8	41	-	-	523	42
12	-	-	-	-	-	-	-	-
13	2 700	323	589	3 657	590	99	2 129	91
14	354	1 866	7 756	6 455	571	988	20 851	1 876
19	52 722	141 564	330 277	253 315	93 841	133 751	738 786	163 409

## Osuuspankit

1000 mk

	KARUNA	KARVIA	KAUHAVA	KAUSTINEN	KEIKYÄ	KEITELE	KEMIN SEUTU	KERIMÄKI
<b>31 Velat keskuspankeille ja luottolaitoksille</b>	-	-	2 844	45 754	-	1 053	-	10
3101 Velat keskuspankeille	-	-	-	-	-	-	-	-
3102 Velat luottolaitoksille (L11)	-	-	2 844	45 754	-	1 053	-	10
<b>32 Velat yleisölle ja julkisyhteisöille (L12, T07, T36)</b>	46 959	123 876	293 064	177 009	81 013	115 559	599 284	140 729
3201 Talletukset	45 097	114 222	281 399	165 827	74 560	110 469	592 320	136 857
3209 Muut velat yleisölle ja julkisyhteisöille	1 861	9 654	11 666	11 183	6 453	5 091	6 965	3 872
<b>33 Yleiseen liikkeeseen lasketut velkakirjat (T02, T08)</b>	-	-	-	-	-	-	25 732	-
3301 Joukkovelkakirjalainat	-	-	-	-	-	-	-	-
3309 Muut	-	-	-	-	-	-	25 732	-
<b>34 Muut velat</b>	80	98	230	7 446	65	138	6 654	221
35 Siirtovelat ja saadut ennakot (L14)	387	952	1 183	1 608	869	632	5 234	983
36 Pakolliset varaukset	-	-	-	-	-	-	-	-
37 Vapaaehtoiset varaukset ja poistoero	462	1 766	3 744	-	480	568	15 410	2 763
<b>38 Velat, joilla on huonompi etuoikeus kuin muilla veloilla (L16)</b>	-	-	2 000	13 229	2 785	-	13 590	1 000
<b>45 Oma pääoma</b>	4 834	14 872	27 212	8 268	8 629	15 800	72 882	17 703
4501 Sidottu	3 580	8 182	16 315	10 251	5 572	4 451	45 353	11 024
450101 Osake-, osuus- tai peruspääoma	1 034	3 003	9 332	551	2 180	557	29 164	7 534
450103 Vararahasto	2 546	5 180	6 983	-	3 312	3 484	16 189	3 491
450104 Arvonkorotusrahaso	-	-	-	-	80	409	-	-
450105 Pääomasijoitukset	-	-	-	9 700	-	-	-	-
4502 Vapaa	1 254	6 690	10 897	-1 983	3 057	11 349	27 529	6 679
450201 Aikaisempien tilikausien voitto tai tappio	1 074	6 414	10 837	-2 788	3 047	11 224	26 309	6 289
450202 Tilikauden voitto tai tappio	181	276	61	805	10	125	1 220	389
<b>49 YHTENÄÄ (T36)</b>	<b>52 722</b>	<b>141 564</b>	<b>330 277</b>	<b>253 315</b>	<b>93 841</b>	<b>133 751</b>	<b>738 786</b>	<b>163 409</b>
60 Taseen ulkopuoliset sitoumukset	1 726	6 535	9 646	18 763	4 434	5 937	40 949	9 108
6001 Asiakkaan puolesta kolmannen hyväksi annetut sitoumukset	947	3 126	5 268	10 203	2 321	3 039	26 053	4 530
6002 Asiakkaan hyväksi annetut peruuttamattomat sitoumukset	779	3 409	4 377	8 561	2 113	2 897	14 896	4 578

1000 mk

## Osuuspankit

	KESKI- SUOMI	KESKI- UUSIMAA	KESTILÄ	KESÄLAHTI	KEURUU	KIHNIÖ	KIIHTELYS- VAARA	KIIKALA
01 Käteiset varat	47 297	23 272	457	990	4 580	836	1 971	799
02 Saamiset luottolaitoksilta ja keskuspankeilta	591 398	307 837	16 533	39 290	34 854	9 075	18 791	13 851
0201 Muut kuin vaadittaessa maksettavat saamiset keskuspankeilta	64 985	37 889	1 252	2 104	-	1 195	1 974	1 030
0202 Saamiset luottolaitoksilta (L02)	526 413	269 948	15 281	37 186	34 854	7 881	16 817	12 821
03 Saamiset yleisöiltä ja julkisyhteisöiltä (L03, T04, T10, T36)	3 404 953	1 914 948	50 231	92 451	201 905	47 031	105 596	43 636
04 Leasingkohteet	-	-	-	-	-	-	-	-
05 Saamistodistukset (L05, T05)	12 857	30 684	16 470	6 291	142 061	21 002	15 178	4 289
0501 Julkisyhteisöiltä	10 156	29 972	16 470	6 291	125 545	15 602	12 618	4 279
0509 Muilta	2 701	711	-	-	16 515	5 400	2 560	10
06 Osakkeet ja osuudet (L06, T19)	59 274	24 949	831	1 900	5 076	1 554	1 475	1 328
07 Osakkeet ja osuudet konsernin osakkuusyrityksissä (T19)	-	-	-	-	-	-	-	-
0701 Luottolaitoksissa	-	-	-	-	-	-	-	-
0709 Muissa	-	-	-	-	-	-	-	-
08 Osakkeet ja osuudet konserniyrityksissä	180 691	1	-	-	-	-	-	-
0801 Luottolaitoksissa	-	-	-	-	-	-	-	-
0809 Muissa	180 691	1	-	-	-	-	-	-
09 Aineettomat hyödykkeet (L07)	890	375	10	16	40	9	172	13
11 Aineelliset hyödykkeet	471 944	182 129	4 739	10 435	24 547	2 336	6 794	3 754
1101 Maa-alueet ja rakennukset (L08)	50 365	27 373	4 219	6 411	1 484	1 525	1 892	2 030
1102 Kiinteistöyhteisöjen osakkeet ja osuudet	413 162	149 426	-	3 754	22 741	378	4 035	1 378
1103 Koneet ja kalusto	7 012	4 207	424	256	265	429	819	316
1109 Muut aineelliset hyödykkeet	1 405	1 122	96	14	58	5	48	29
12 Osake-, sijoitusosuuksien, tai kantarahastoantisaamiset	-	-	-	-	-	-	-	-
13 Muut varat	70 889	45 401	212	190	529	79	114	2 415
14 Siirtoantisaamiset ja maksetut ennakot (L10)	39 423	26 146	1 540	1 169	3 307	1 846	1 713	1 658
19 YHTEENSÄ (T36)	4 879 615	2 555 742	91 024	152 732	416 900	83 767	151 803	71 742

1000 mk

Osuuspankit

	KESKI- SUOMI	KESKI- UUSIMAA	KESTILÄ	KESÄLAHTI	KEURUU	KIHNIÖ	KIIHTELYS- VAARA	KIIKALA
<b>31 Velat keskuspankeille ja luottolaitoksille</b>	360 692	40 933	-	-	247	393	2 996	-
3101 Velat keskuspankeille	-	-	-	-	-	-	-	-
3102 Velat luottolaitoksille (L11)	360 692	40 933	-	-	247	393	2 996	-
<b>32 Velat yleisöille ja julkisyhteisöille (L12, T07, T36)</b>	3 733 033	2 185 522	81 689	130 785	354 305	73 590	121 855	61 083
3201 Talletukset	3 579 770	2 158 143	72 703	126 569	348 176	69 785	116 502	57 358
3209 Muut velat yleisöille ja julkisyhteisöille	153 263	27 379	8 985	4 216	6 129	3 805	5 353	3 725
<b>33 Yleiseen liikkeeseen lasketut velkakirjat (T02,T08)</b>	251 560	35 751	-	-	-	-	-	-
3301 Joukkovelkakirjalainat	49 150	35 751	-	-	-	-	-	-
3309 Muut	202 410	-	-	-	-	-	-	-
<b>34 Muut velat</b>	43 155	13 468	37	104	133	105	246	170
35 Siirtovelat ja saadut ennakot (L14)	-37 622	16 960	683	943	1 828	549	943	621
36 Pakolliset varaukset	-	-	-	-	-	-	-	-
37 Vapaaehtoiset varaukset ja poistoero	-	37 606	651	1 447	6	1 060	2 263	545
<b>38 Velat, joilla on huonompi etuoikeus kuin muilla veloilla (L16)</b>	164 978	47 457	815	660	-	660	3 917	3 410
45 Oma pääoma	288 576	178 046	7 149	18 794	60 381	7 411	19 583	5 913
4501 Sidottu	224 938	119 655	3 978	11 170	18 690	3 796	11 816	5 379
450101 Osake-, osuus- tai peruspääoma	13 228	32 503	1 398	4 240	1 163	1 697	7 550	3 181
450103 Vararahasto	65 776	79 092	2 579	6 930	15 716	2 099	4 266	2 198
450104 Arvonkorotusrahasto	35 933	8 060	-	-	1 811	-	-	-
450105 Pääomasijoitukset	110 000	-	-	-	-	-	-	-
4502 Vapaa	63 638	58 391	3 172	7 624	41 691	3 615	7 767	534
450201 Aikaisempien tilikausien voitto tai tappio	30 456	55 392	2 681	7 842	40 853	3 415	7 239	409
450202 Tilikauden voitto tai tappio	33 182	2 999	491	-217	838	200	528	124
<b>49 YHTENÄÄ (T36)</b>	<b>4 879 615</b>	<b>2 555 742</b>	<b>91 024</b>	<b>152 732</b>	<b>416 900</b>	<b>83 767</b>	<b>151 803</b>	<b>71 742</b>
60 Taseen ulkopuoliset sitoumukset	300 927	196 832	2 513	6 354	11 846	4 270	7 123	3 646
6001 Asiakkaan puolesta kolmannen hyväksi annetut sitoumukset	148 096	82 691	1 750	3 403	2 732	1 813	3 168	1 693
6002 Asiakkaan hyväksi annetut peruuttamattomat sitoumukset	152 831	114 141	763	2 951	9 113	2 456	3 956	1 954

## 1000 mk

## Osuuspankit

	KIIKALA REKIJOKI	KIIKOINEN	KISKO	KITEEN SEUTU	KIUKAINEN	KIURUVESI	KOILLIS- SAVO	KOITTI- PERTUNMAA
01 Käteiset varat	486	252	1 018	5 640	949	5 413	3 073	1 919
02 Saamiset luottolaitoksilta ja keskuspankeilta	26 495	11 382	20 762	98 640	25 674	51 509	99 871	32 333
0201 Muut kuin vaadittaessa maksettavat saamiset keskuspankeilta	1 469	982	1 962	11 607	1 578	-	6 959	2 106
0202 Saamiset luottolaitoksilta (L02)	25 026	10 400	18 800	87 033	24 096	51 509	92 912	30 227
03 Saamiset yleisöiltä ja julkisyhteisöiltä (L03, T04, T10, T36)	59 742	29 143	99 070	473 287	53 536	290 537	244 795	77 398
04 Leasingkohteet	-	-	-	-	-	-	-	-
05 Saamistodistukset (L05, T05)	8 724	27 416	4 008	115 184	18 313	37 932	106 722	23 773
0501 Julkisyhteisöiltä	6 540	21 365	4 008	96 470	16 813	33 558	79 896	21 073
0509 Muilta	2 184	6 050	-	18 713	1 500	4 374	26 826	2 700
06 Osakkeet ja osuudet (L06, T19)	2 015	908	1 578	16 695	1 297	303	8 538	1 592
07 Osakkeet ja osuudet konsernin osakkuusyrityksissä (T19)	-	-	-	2 240	-	470	350	-
0701 Luottolaitoksissa	-	-	-	-	-	-	-	-
0709 Muissa	-	-	-	2 240	-	470	350	-
08 Osakkeet ja osuudet konserniyrityksissä	-	-	-	10	-	-	-	-
0801 Luottolaitoksissa	-	-	-	-	-	-	-	-
0809 Muissa	-	-	-	10	-	-	-	-
09 Aineittomat hyödykkeet (L07)	15	11	14	71	19	16	38	30
11 Aineelliset hyödykkeet	5 719	2 747	4 442	39 369	3 280	11 860	18 159	7 557
1101 Maa-alueet ja rakennukset (L08)	3 378	2 027	1 691	12 181	2 753	7 772	15 496	4 698
1102 Kiinteistöyhteisöjen osakkeet ja osuudet	1 804	595	2 418	24 255	103	2 873	1 182	2 492
1103 Koneet ja kalusto	436	100	302	2 393	344	1 215	1 328	283
1109 Muut aineelliset hyödykkeet	102	25	32	539	80	-	153	84
12 Osake-, sijoitusosuus, tai kantarahastoantisaamiset	-	-	-	-	-	-	-	-
13 Muut varat	44	89	2 649	2 556	122	83	2 093	103
14 Siirtoamiset ja maksetut ennakot (L10)	1 013	2 019	3 452	12 157	5 028	6 032	7 417	1 289
19 YHTEENSÄ (T36)	104 253	73 967	136 991	765 848	108 218	404 156	491 057	145 993

## Osuuspankit

1000 mk

	KIIKALA REKIJOKI	KIIKOINEN	KISKO	KITEEN SEUTU	KIUKAINEN	KIURUVESI	KOILLIS- SAVO	KOITTI- PERTUNMAA
<b>31 Velat keskuspankeille ja luottolaitoksille</b>	-	-	-	42	-	1 538	1	-
3101 Velat keskuspankeille	-	-	-	-	-	-	-	-
3102 Velat luottolaitoksille (L11)	-	-	-	42	-	1 538	1	-
<b>32 Velat yleisöille ja julkisyhteisöille (L12, T07, T36)</b>	89 933	63 306	118 144	680 487	95 095	334 549	430 625	128 963
3201 Talletukset	83 650	60 539	110 326	646 222	92 253	299 373	403 164	124 057
3209 Muut velat yleisöille ja julkisyhteisöille	6 283	2 767	7 818	34 265	2 842	35 176	27 461	4 907
<b>33 Yleiseen liikkeeseen lasketut velkakirjat (T02,T08)</b>	-	-	-	-	-	-	-	-
3301 Joukkovelkakirjalainat	-	-	-	-	-	-	-	-
3309 Muut	-	-	-	-	-	-	-	-
<b>34 Muut velat</b>	301	101	901	2 431	1 901	596	394	149
<b>35 Siirtovelat ja saadut ennakot (L14)</b>	722	510	1 457	4 637	745	2 088	3 255	1 025
<b>36 Pakolliset varaukset</b>	-	-	-	49	-	-	-	-
<b>37 Vapaaehtoiset varaukset ja poistoero</b>	1 091	89	1 754	3 710	1 594	970	3 874	621
<b>38 Velat, joilla on huonompi etuoikeus kuin muilla veloilla (L16)</b>	930	-	4 520	13 000	1 220	2 000	7 885	-
<b>45 Oma pääoma</b>	11 276	9 962	10 215	61 492	7 662	62 415	45 022	15 235
4501 Sidottu	8 263	4 763	8 823	38 801	3 471	24 404	27 464	6 099
450101 Osake-, osuus- tai peruspääoma	4 329	1 075	2 438	12 550	890	8 847	10 872	600
450103 Vararahasto	3 933	3 600	3 747	26 245	2 582	15 557	16 362	5 413
450104 Arvonkorotusrahasto	-	88	37	6	-	-	230	86
450105 Pääomasijoitukset	-	-	2 600	-	-	-	-	-
4502 V a p a a	3 013	5 199	1 393	22 691	4 191	38 011	17 559	9 136
450201 Aikaisempien tilikausien voitto tai tappio	2 710	4 997	198	22 291	3 901	37 646	16 605	8 910
450202 Tilikauden voitto tai tappio	303	202	1 195	400	290	366	954	227
<b>49 YHTENÄÄ (T36)</b>	<b>104 253</b>	<b>73 967</b>	<b>136 991</b>	<b>765 848</b>	<b>108 218</b>	<b>404 156</b>	<b>491 057</b>	<b>145 993</b>
<b>60 Taseen ulkopuoliset sitoumukset</b>	6 877	3 274	8 538	50 309	4 303	12 106	25 593	5 695
6001 Asiakkaan puolesta kolmannen hyväksi annetut sitoumukset	1 773	1 187	3 405	25 969	2 121	4 422	13 315	2 814
6002 Asiakkaan hyväksi annetut peruuttamattomat sitoumukset	5 104	2 087	5 133	24 339	2 182	7 684	12 278	2 881



1000 mk

Osuuspankit

	KOKEMÄKI	KOKKOLA	KONNEVESI	KONTIO- LAHTI	KORPI- LAHTI	KORSNÄS	KORTES- JÄRVI	KOSKI
<b>31</b>								
<i>Velat keskuspankeille ja luottolaitoksille</i>	-	87 886	233	-	-	-	47	12 305
3101	-	-	-	-	-	-	-	-
<i>Velat keskuspankeille</i>	-	-	-	-	-	-	-	-
3102	-	87 886	233	-	-	-	47	12 305
<i>Velat luottolaitoksille (L11)</i>	-	-	-	-	-	-	-	-
<b>32</b>	364 300	1 097 682	169 156	189 435	174 607	161 681	127 026	334 489
<i>Velat yleisölle ja julkisyhteisöille (L12, T07, T36)</i>	357 466	1 036 978	162 468	186 322	168 541	156 627	115 535	317 447
3201	6 834	60 705	6 688	3 113	6 066	5 054	11 491	17 042
<i>Talletukset</i>	-	-	-	-	-	-	-	-
3209	-	5 000	-	2 470	-	-	-	-
<i>Muut velat yleisölle ja julkisyhteisöille</i>	-	-	-	-	-	-	-	-
<b>33</b>	-	5 000	-	2 470	-	-	-	-
<i>Yleiseen liikkeeseen lasketut velkakirjat (T02, T08)</i>	-	5 000	-	670	-	-	-	-
3301	-	-	-	-	-	-	-	-
<i>Joukkovelkakirjalainat</i>	-	-	-	-	-	-	-	-
3309	-	-	-	1 800	-	-	-	-
<i>Muut</i>	-	-	-	-	-	-	-	-
<b>34</b>	1 514	11 001	214	511	360	157	118	1 447
<i>Muut velat</i>	2 966	8 978	966	1 282	1 328	1 360	740	1 292
<b>35</b>	-	-	-	-	-	-	-	-
<i>Siirtovelat ja saadut ennakot (L14)</i>	-	-	-	-	-	-	-	-
<b>36</b>	3 629	7 580	710	3 807	3 140	2 896	705	2 178
<i>Pakolliset varaukset</i>	7 240	50 377	4 019	2 454	3 495	2 915	525	-
<b>37</b>	27 579	66 822	20 476	24 569	18 289	12 000	13 889	51 850
<i>Vapaaehtoiset varaukset ja poistoero</i>	13 351	60 533	13 700	13 060	11 912	6 944	8 265	20 189
<b>38</b>	403	31 828	5 100	7 513	5 275	1 189	2 208	9 189
<i>Velat, joilla on huonompi etuoikeus kuin muilla veloilla (L16)</i>	12 948	24 659	8 600	5 138	6 637	5 755	6 057	11 000
<b>45</b>	-	4 046	-	409	-	-	-	-
<i>Oma pääoma</i>	-	-	-	-	-	-	-	-
4501	14 228	6 289	6 776	11 509	6 378	5 056	5 624	31 661
<i>Sidottu</i>	13 378	4 961	6 426	10 819	6 115	4 598	5 460	29 272
450101	850	1 328	350	690	263	458	164	2 389
<i>Osake-, osuus- tai peruspääoma</i>	407 228	1 335 326	195 774	224 529	201 220	181 010	143 050	403 560
450103	28 410	77 522	4 598	13 116	8 584	8 527	4 143	10 439
<i>Vararahasto</i>	15 114	38 251	2 377	4 205	4 521	4 109	967	5 718
450104	13 295	39 271	2 221	8 910	4 063	4 418	3 177	4 720
<i>Arvonkorotusrahas</i>	-	-	-	-	-	-	-	-
450105	-	-	-	-	-	-	-	-
<i>Pääomasijoitukset</i>	-	-	-	-	-	-	-	-
4502	14 228	6 289	6 776	11 509	6 378	5 056	5 624	31 661
<i>Vapaa</i>	13 378	4 961	6 426	10 819	6 115	4 598	5 460	29 272
450201	850	1 328	350	690	263	458	164	2 389
<i>Aikaisempien tilikausien voitto tai tappio</i>	407 228	1 335 326	195 774	224 529	201 220	181 010	143 050	403 560
450202	28 410	77 522	4 598	13 116	8 584	8 527	4 143	10 439
<i>Tilikauden voitto tai tappio</i>	15 114	38 251	2 377	4 205	4 521	4 109	967	5 718
<b>49</b>	13 295	39 271	2 221	8 910	4 063	4 418	3 177	4 720
<i>YHTENÄÄ (T36)</i>	-	-	-	-	-	-	-	-
<b>60</b>	28 410	77 522	4 598	13 116	8 584	8 527	4 143	10 439
<i>Taseen ulkopuoliset sitoumukset</i>	15 114	38 251	2 377	4 205	4 521	4 109	967	5 718
6001	13 295	39 271	2 221	8 910	4 063	4 418	3 177	4 720
<i>Asiakkaan puolesta kolmannen hyväksi annetut sitoumukset</i>	-	-	-	-	-	-	-	-
6002	-	-	-	-	-	-	-	-
<i>Asiakkaan hyväksi annetut peruuttamattomat sitoumukset</i>	-	-	-	-	-	-	-	-

## 1000 mk

## Osuuspankit

	KOTKAN SEUTU	KOUVOLAN SEUTU	KOVI- LAHTI	KRONOBY	KUHMA- LAHTI	KUHMO	KUHMIOINEN	KUOPIO
01 Käteisvarat	4 915	15 544	617	2 125	1 051	2 276	1 874	12 871
02 Saamiset luottolaitoksilta ja keskuspankeilta	114 815	208 032	6 103	43 715	14 726	57 873	23 420	231 028
0201 Muut kuin vaadittaessa maksettavat saamiset keskuspankeilta	12 065	20 268	-	4 231	1 345	5 712	1 637	25 574
0202 Saamiset luottolaitoksilta (L02)	102 750	187 764	6 103	39 484	13 382	52 160	21 783	205 453
03 Saamiset yleisöltä ja julkisyhteisöiltä (L03, T04, T10, T36)	677 952	1 019 933	24 972	193 532	45 497	229 531	82 637	1 384 294
04 Leasingkohteet	-	-	-	-	-	-	-	-
05 Saamistodistukset (L05, T05)	36 845	-	7 180	34 304	26 348	109 876	1 599	13 752
0501 Julkisyhteisöiltä	40	-	7 180	30 304	18 698	103 603	1 145	10 788
0509 Muilta	36 805	-	-	4 000	7 650	6 273	454	2 963
06 Osakkeet ja osuudet (L06, T19)	11 846	14 406	150	2 407	1 517	10 131	1 121	27 424
07 Osakkeet ja osuudet konsernin osakkuusyrityksissä (T19)	-	-	-	-	-	-	-	-
0701 Luottolaitoksissa	-	-	-	-	-	-	-	-
0709 Muissa	-	-	-	-	-	-	-	-
08 Osakkeet ja osuudet konserniyrityksissä	765	250	-	-	-	26	-	601
0801 Luottolaitoksissa	-	-	-	-	-	-	-	-
0809 Muissa	765	250	-	-	-	26	-	601
09 Aineettomat hyödykkeet (L07)	168	1 230	2	20	20	21	20	611
II Aineelliset hyödykkeet	26 625	78 615	1 133	6 470	1 833	11 339	7 103	172 897
1101 Maa-alueet ja rakennukset (L08)	1 927	6 083	1 025	6 006	1 326	6 282	1 130	63 389
1102 Kiinteistöyhteisöjen osakkeet ja osuudet	21 833	67 345	59	-	225	3 937	5 504	97 145
1103 Koneet ja kalusto	2 421	4 509	49	388	272	954	319	8 227
1109 Muut aineelliset hyödykkeet	443	678	-	76	9	166	151	4 137
12 Osake-, sijoitusosuus, tai kantarahastoantisaamiset	-	-	-	-	-	-	-	-
13 Muut varat	2 133	7 276	1 002	300	123	531	360	8 414
14 Siirtosaamiset ja maksetut ennakot (L10)	18 267	27 543	1 672	10 292	3 736	6 114	622	36 029
19 YHTENÄÄN (T36)	894 331	1 372 829	42 831	293 166	94 851	427 718	118 757	1 887 921

## Osuuspankit

1000 mk

	KOTKAN SEUTU	KOUVOLAN SEUTU	KOVE- LAHTI	KRONOBY	KUHMA- LAHTI	KUHMO	KUHMIOINEN	KUOPIO
<b>31 Velat keskuspankeille ja luottolaitoksille</b>	46 885	25	42	-	1 997	1	57	128 941
3101 Velat keskuspankeille	-	-	-	-	-	-	-	-
3102 Velat luottolaitoksille (L11)	46 885	25	42	-	1 997	1	57	128 941
<b>32 Velat yleisöille ja julkisyhteisöille (L12, T07, T36)</b>	721 281	1 204 346	37 353	258 007	80 713	362 410	103 918	1 512 018
3201 Talletukset	702 350	1 187 826	35 630	241 573	78 189	337 584	102 757	1 458 983
3209 Muut velat yleisöille ja julkisyhteisöille	18 931	16 520	1 723	16 434	2 524	24 826	1 161	53 035
<b>33 Yleiseen liikkeeseen lasketut velkakirjat (T02, T08)</b>	-	-	-	-	-	1 897	-	17 117
3301 Joukkovelkakirjalainat	-	-	-	-	-	-	-	17 117
3309 Muut	-	-	-	-	-	1 897	-	-
<b>34 Muut velat</b>	10 107	25 770	15	4 288	1 102	963	117	7 560
35 Siirtovelat ja saadut ennakot (L14)	5 722	9 371	347	1 666	563	2 156	975	13 240
36 Pakolliset varaukset	-	-	-	-	-	-	-	796
37 Vapaaehtoiset varaukset ja poistoero	19 540	12 802	514	7 922	1 754	4 621	854	21 039
<b>38 Velat, joilla on huonompi etuoikeus kuin muilla veloilla (L16)</b>	22 654	39 653	395	1 459	1 205	745	4 260	66 473
45 Oma pääoma	68 142	80 862	4 166	19 824	7 517	54 926	8 575	120 738
4501 Sidottu	48 674	55 965	2 673	12 639	3 015	39 349	6 809	105 236
450101 Osake-, osuus- tai peruspääoma	34 487	21 064	1 105	1 025	1 600	12 334	3 937	43 180
450103 Vararahasto	13 531	34 901	1 568	11 522	1 415	25 976	2 872	62 056
450104 Arvonkorotusrahaso	656	-	-	92	-	1 040	-	-
450105 Pääomasijoitukset	-	-	-	-	-	-	-	-
4502 Vapaa	19 468	24 897	1 493	7 185	4 502	15 576	1 766	15 502
450201 Aikaisempien tilikausien voitto tai tappio	16 705	23 330	1 487	6 281	4 294	11 649	1 066	14 453
450202 Tilikauden voitto tai tappio	2 762	1 567	7	904	208	3 927	700	1 049
<b>49 YHTENÄÄ (T36)</b>	<b>894 331</b>	<b>1 372 829</b>	<b>42 831</b>	<b>293 166</b>	<b>94 851</b>	<b>427 718</b>	<b>118 757</b>	<b>1 887 921</b>
60 Taseen ulkopuoliset sitoumukset	57 222	107 278	851	18 958	3 412	28 135	7 667	127 857
6001 Asiakkaan puolesta kolmannen hyväksi annetut sitoumukset	32 767	49 745	-	9 489	1 681	19 470	4 132	61 724
6002 Asiakkaan hyväksi annetut peruuttamattomat sitoumukset	24 454	57 533	851	9 469	1 731	8 665	3 535	66 133

1000 mk

Osuuspankit

	KUORTANE	KURIKKA	KURU	KUUSAMO	KUUSJOKI	KUUSJOKI YLIKULMA	KYMI- JOKI	KYRÖN SEUTU
01 Käteiset varat	1 362	5 980	1 992	2 496	1 678	412	5 138	1 589
02 Saamiset luottolaitoksilta ja keskuspankeilta	46 619	57 213	11 048	74 496	18 819	16 433	50 182	27 435
0201 Muut kuin vaadittaessa maksettavat saamiset keskuspankeilta	2 762	-	1 365	6 727	1 390	769	6 189	-
0202 Saamiset luottolaitoksilta (L02)	43 858	57 213	9 683	67 769	17 429	15 664	43 993	27 435
03 Saamiset yleisöiltä ja julkisyhteisöiltä (L03, T04, T10, T36)	111 879	365 446	68 888	336 322	51 978	37 235	308 380	146 208
04 Leasingkohteet	-	-	-	-	-	-	-	-
05 Saamistodistukset (L05, T05)	23 298	-	4 277	10 944	20 590	1 881	33 726	34 866
0501 Julkisyhteisöiltä	23 298	-	4 177	3 994	15 790	370	33 726	34 866
0509 Muilta	-	-	100	6 950	4 800	1 511	-	-
06 Osakkeet ja osuudet (L06, T19)	3 906	3 101	2 799	8 842	899	1 048	6 541	424
07 Osakkeet ja osuudet konsernin osakkuusyrityksissä (T19)	-	-	-	-	-	-	-	-
0701 Luottolaitoksissa	-	-	-	-	-	-	-	-
0709 Muissa	-	-	-	-	-	-	-	-
08 Osakkeet ja osuudet konserniyrityksissä	-	-	-	50	-	-	151	-
0801 Luottolaitoksissa	-	-	-	-	-	-	-	-
0809 Muissa	-	-	-	50	-	-	151	-
09 Aineettomat hyödykkeet (L07)	18	18	18	30	25	13	111	-
11 Aineelliset hyödykkeet	8 519	26 610	6 749	35 450	1 777	1 869	28 447	3 328
1101 Maa-alueet ja rakennukset (L08)	2 969	8 047	6 119	24 504	423	1 012	7 796	2 426
1102 Kiinteistöyhteisöjen osakkeet ja osuudet	5 131	17 913	383	9 590	932	622	18 417	557
1103 Koneet ja kalusto	341	537	142	795	412	223	1 921	344
1109 Muut aineelliset hyödykkeet	77	112	105	561	9	12	312	-
12 Osake-, sijoitusosuus, tai kantarahastoantisaamiset	-	-	-	-	-	-	-	-
13 Muut varat	765	598	468	6 239	157	958	722	104
14 Siirtosaamiset ja maksetut ennakat (L10)	2 125	4 720	1 262	2 694	3 526	451	12 541	3 648
19 YHTEENSÄ (T36)	198 490	463 686	97 500	477 563	99 449	60 300	445 938	217 601

1000 mk

Osuuspankit

	KUORTANE	KURIKKA	KURU	KUUSAMO	KUUSJOKI	KUUSJOKI YLKULMA	KYMI- JOKI	KYRÖN SEUTU
<b>31</b>								
<i>Velat keskuspankeille ja luottolaitoksille</i>	-	23 858	146	12 994	-	-	5 868	3 405
3101 Velat keskuspankeille	-	-	-	-	-	-	-	-
3102 Velat luottolaitoksille (L11)	-	23 858	146	12 994	-	-	5 868	3 405
<b>32</b>	175 464	375 029	82 398	400 618	86 407	51 925	384 651	184 116
<i>Velat yleisöille ja julkisyhteisöille (L12, T07, T36)</i>								
3201 Talletukset	166 404	349 556	79 856	380 878	79 875	49 785	369 503	176 783
3209 Muut velat yleisöille ja julkisyhteisöille	9 060	25 473	2 542	19 740	6 531	2 140	15 148	7 333
<b>33</b>	-	-	-	10 913	-	-	-	-
<i>Yhteiseen liikkeeseen lasketut velkakirjat (T02, T08)</i>								
3301 Joukkovelkakirjalainat	-	-	-	2 444	-	-	-	-
3309 Muut	-	-	-	8 470	-	-	-	-
<b>34</b>	110	316	326	256	1 650	54	3 038	356
<i>Muut velat</i>								
35 Siirtovelat ja saadut ennakot (L14)	1 375	2 702	660	3 925	656	374	3 070	1 079
<b>36</b>	-	-	-	2 000	-	-	-	-
<i>Pakolliset varaukset</i>								
37 Vapaaehtoiset varaukset ja poistoero	2 071	6 891	2 418	2 163	895	191	8 447	3 098
<b>38</b>	879	8 360	3 280	19 563	1 935	515	6 377	-
<i>Velat, joilla on huonompi etuoikeus kuin muilla veloilla (L16)</i>								
<b>45</b>	18 591	46 529	8 272	25 131	7 906	7 240	34 488	25 548
<i>Oma pääoma</i>								
4501 Sidottu	10 314	29 063	3 741	21 822	4 980	4 815	32 133	12 509
450101 Osake-, osuus- tai peruspääoma	3 371	15 042	1 367	2 316	2 910	2 315	27 621	7 203
450103 Vararahasto	6 771	11 690	2 374	2 506	2 070	2 500	4 302	5 306
450104 Arvonkorotusrahasto	171	2 331	-	2 000	-	-	210	-
450105 Pääomasijoitukset	-	-	-	15 000	-	-	-	-
4502 V a p a a	8 277	17 466	4 531	3 309	2 926	2 425	2 355	13 039
450201 Aikaisempien tilikausien voitto tai tappio	7 923	17 456	4 446	1 625	2 644	2 235	2 354	12 505
450202 Tilikauden voitto tai tappio	354	10	86	1 684	282	191	1	534
<b>49</b>	198 490	463 686	97 500	477 563	99 449	60 300	445 938	217 601
<i>Y H T E N S Ä (T36)</i>								
<b>60</b>	11 923	19 609	5 659	27 866	6 732	4 677	19 313	8 670
<i>Taseen ulkopuoliset sitoumukset</i>								
6001 Asiakkaan puolesta kolmannen hyväksi annetut sitoumukset	4 729	8 464	2 117	13 696	2 619	881	11 466	3 090
6002 Asiakkaan hyväksi annetut peruuttamattomat sitoumukset	7 194	11 145	3 542	14 169	4 113	3 796	7 847	5 580



## Osuuspankit

1000 mk

	KYRÖN- MAA	KYY- JÄRVI	KÄRKÖLÄ	KÄRSÄ- MÄKI	KÄYLÄ	KÖYLÖ	LAIIHA	LAITILA
31 Velat keskuspankeille ja luottolaitoksille	7 820	10 074	-	-	1	4 997	52	2 644
3101 Velat keskuspankeille	-	-	-	-	-	-	-	-
3102 Velat luottolaitoksille (L11)	7 820	10 074	-	-	1	4 997	52	2 644
32 Velat yleisöille ja julkisyhteisöille (L12, T07, T36)	492 678	96 909	150 936	106 084	51 605	220 893	272 031	356 194
3201 Talletukset	457 009	91 435	145 074	92 077	47 110	210 325	253 312	344 147
3209 Muut velat yleisöille ja julkisyhteisöille	35 669	5 474	5 862	14 006	4 495	10 568	18 720	12 047
33 Yleiseen liikkeeseen lasketut velkakirjat (T02, T08)	-	-	-	-	-	-	-	-
3301 Joukkovelkakirjalainat	-	-	-	-	-	-	-	-
3309 Muut	-	-	-	-	-	-	-	-
34 Muut velat	1 468	96	167	175	8	2 387	282	812
35 Siirtovelat ja saadut ennakot (L14)	2 945	1 410	1 085	1 140	446	1 780	1 721	2 611
36 Pakolliset varaukset	-	-	-	-	-	-	-	-
37 Vapaaehtoiset varaukset ja poistoero	3 678	927	2 297	916	651	4 928	5 459	4 836
38 Velat, joilla on huonompi etuoikeus kuin muilla veloilla (L16)	18 732	-	3 614	6 266	-	1 000	8 840	7 935
45 Oma pääoma	40 698	13 060	13 518	10 311	7 796	15 761	27 976	34 991
4501 Sidottu	39 886	4 528	6 143	8 398	6 575	9 795	18 847	29 470
450101 Osake-, osuus- tai peruspääoma	6 525	1 209	3 090	644	2 296	6 370	10 835	8 737
450103 Vararahasto	33 362	3 318	3 003	1 984	4 279	3 425	7 422	20 733
450104 Arvonkorotusrahaso	-	-	50	770	-	-	590	-
450105 Pääomasijoitukset	-	-	-	5 000	-	-	-	-
4502 Vapaa	811	8 532	7 375	1 913	1 221	5 966	9 129	5 521
450201 Aikaisempien tilikausien voitto tai tappio	364	8 465	7 270	-35	1 109	5 342	8 856	4 141
450202 Tilikauden voitto tai tappio	447	67	105	1 947	112	625	273	1 380
49 YHTENÄÄ (T36)	568 018	122 476	171 617	124 891	60 508	251 747	316 362	410 022
60 Taseen ulkopuoliset sitoumukset	16 169	9 381	12 554	9 743	3 285	14 185	5 072	27 693
6001 Asiakkaan puolesta kolmannen hyväksi annetut sitoumukset	4 058	6 962	5 803	4 912	1 479	5 166	1 470	13 034
6002 Asiakkaan hyväksi annetut peruuttamattomat sitoumukset	12 111	2 419	6 751	4 832	1 806	9 019	3 602	14 659

1000 mk

Osuuspankit

	LAMMI	LANNE- VESI	LAPIN- LAHTI	LAPPA- JÄRVI	LAPPI	LAPPO	LAPUA	LAVIA
01 Käteiset varat	1 612	486	4 353	2 529	2 016	257	3 425	1 434
02 Saamiset luottolaitoksilta ja keskuspankeilta	22 428	19 856	45 018	7 506	40 300	5 029	24 945	14 288
0201 Muut kuin vaadittaessa maksettavat saamiset keskuspankeilta	-	-	-	-	3 047	485	-	-
0202 Saamiset luottolaitoksilta (L02)	22 428	19 856	45 018	7 506	37 253	4 544	24 945	14 288
03 Saamiset yleisöltä ja julkisyhteisöltä (L03, T04, T10, T36)	139 800	64 167	185 602	139 714	129 533	24 957	427 390	72 814
04 Leasingkohteet	-	-	-	-	-	-	-	-
05 Saamistodistukset (L05, T05)	6 956	-	30 139	41 345	30 563	1 528	79 705	35 114
0501 Julkisyhteisöiltä	6 231	-	23 624	30 236	25 563	1 028	74 708	35 114
0509 Muilta	725	-	6 515	11 109	5 000	500	4 997	-
06 Osakkeet ja osuudet (L06, T19)	136	-	515	563	2 302	801	258	435
07 Osakkeet ja osuudet konsernin osakkuusyrityksissä (T19)	-	-	-	-	-	-	743	-
0701 Luottolaitoksissa	-	-	-	-	-	-	-	-
0709 Muissa	-	-	-	-	-	-	743	-
08 Osakkeet ja osuudet konserniyrityksissä	-	-	-	-	-	-	-	-
0801 Luottolaitoksissa	-	-	-	-	-	-	-	-
0809 Muissa	-	-	-	-	-	-	-	-
09 Aineettomat hyödykkeet (L07)	58	17	33	48	10	-	237	-
11 Aineelliset hyödykkeet	2 315	270	6 270	4 003	5 733	1 890	37 485	2 593
1101 Maa-alueet ja rakennukset (L08)	548	230	4 406	1 690	716	1 139	486	2 204
1102 Kiinteistöyhteisöjen osakkeet ja osuudet	1 149	20	1 589	1 968	4 634	619	35 413	-
1103 Koneet ja kalusto	618	21	261	297	301	55	1 586	390
1109 Muut aineelliset hyödykkeet	-	-	13	49	82	77	-	-
12 Osake-, sijoitusosuus, tai kantarahastoantisaamiset	-	-	-	-	-	-	-	-
13 Muut varat	32	8	71	166	96	214	1 302	58
14 Siirtosaamiset ja maksetut ennakot (L10)	1 765	574	3 062	6 283	7 319	726	7 184	3 953
19 YHTENÄÄ (T36)	175 102	85 378	275 062	202 157	217 874	35 403	582 674	130 689

1000 mk

Osuuspankit

	LAMMI	LANNE- VESI	LAPIN- LAHTI	LAPPA- JÄRVI	LAPPI	LAPPO	LAPUA	LAVIA
<b>31 Velat keskuspankeille ja luottolaitoksille</b>	5 347	44	274	54	4 996	1 679	205	3
3101 Velat keskuspankeille	-	-	-	-	-	-	-	-
3102 Velat luottolaitoksille (L11)	5 347	44	274	54	4 996	1 679	205	3
<b>32 Velat yleisöille ja julkisyhteisöille (L12, T07, T36)</b>	146 935	75 355	232 403	178 010	187 289	30 130	502 463	115 252
3201 Talletukset	140 434	71 691	220 278	167 397	176 311	26 327	483 621	112 584
3209 Muut velat yleisöille ja julkisyhteisöille	6 500	3 663	12 125	10 613	10 978	3 803	18 843	2 667
<b>33 Yleiseen liikkeeseen lasketut velkakirjat (T02, T08)</b>	-	-	-	-	-	-	10 292	-
3301 Joukkovelkakirjalainat	-	-	-	-	-	-	-	-
3309 Muut	-	-	-	-	-	-	10 292	-
<b>34 Muut velat</b>	25	63	208	2 495	1 506	36	828	87
35 Siirtovelat ja saadut ennakot (L14)	808	291	1 575	1 142	1 445	253	3 147	517
36 Pakolliset varaukset	-	-	-	-	-	15	-	-
37 Vapaaehtoiset varaukset ja poistoero	1 420	899	155	-	3 086	956	4 879	1 230
<b>38 Velat, joilla on huonompi etuoikeus kuin muilla veloilla (L16)</b>	6 500	-	5 470	3 865	3 915	-	7 360	-
<b>45 Oma pääoma</b>	14 068	8 726	34 977	16 592	15 636	2 335	53 500	13 600
4501 Sidottu	9 352	3 853	15 471	14 544	9 432	2 276	41 448	5 048
450101 Osake-, osuus- tai peruspääoma	5 266	1 965	5 459	6 448	5 903	32	18 285	1 749
450103 Vararahasto	4 085	1 736	10 012	8 097	3 529	2 245	23 163	3 227
450104 Arvonkorotusrahaso	-	152	-	-	-	-	-	72
450105 Pääomasijoitukset	-	-	-	-	-	-	-	-
4502 V a p a a	4 716	4 873	19 506	2 048	6 203	58	12 051	8 552
450201 Aikaisempien tilikausien voitto tai tappio	4 543	4 770	19 215	1 692	5 731	64	16 483	8 026
450202 Tilikauden voitto tai tappio	173	104	291	357	473	-6	-4 431	526
<b>49 YHTENÄÄ (T36)</b>	<b>175 102</b>	<b>85 378</b>	<b>275 062</b>	<b>202 157</b>	<b>217 874</b>	<b>35 403</b>	<b>582 674</b>	<b>130 689</b>
<b>60 Taseen ulkopuoliset sitoumukset</b>	6 038	1 389	10 324	11 138	9 870	3 602	26 548	3 239
6001 Asiakkaan puolesta kolmannen hyväksi annetut sitoumukset	1 037	302	1 909	3 753	4 963	636	11 067	1 423
6002 Asiakkaan hyväksi annetut peruuttamattomat sitoumukset	5 001	1 087	8 416	7 385	4 907	2 966	15 481	1 816

1000 mk

Osuuspankku

	LEHTI- MÄKI	LEMI	LEPPÄ- VIRTA	LIEKSA	LIETO	LIMINKA	LIPERI	LOHTAJA
01 Käteiset varat	1 416	951	4 276	5 048	4 921	1 284	4 707	1 146
02 Saamiset luottolaitoksilta ja keskuspankeilta	34 120	21 072	81 582	84 701	80 959	18 035	57 550	20 329
0201 Muut kuin vaadittaessa maksettavat saamiset keskuspankeilta	-	1 995	5 238	7 093	-	2 202	6 311	2 286
0202 Saamiset luottolaitoksilta (L02)	34 120	19 077	76 344	77 609	80 959	15 833	51 239	18 043
03 Saamiset yleisöiltä ja julkisyhteisöiltä (L03, T04, T10, T36)	69 826	109 650	223 672	274 541	136 005	130 475	297 042	156 623
04 Leasingkohteet	-	-	-	-	-	-	-	-
05 Saamistodistukset (L05, T05)	12 513	22	43 231	120 124	45 634	43	42 736	5
0501 Julkisyhteisöiltä	8 350	14	41 287	118 693	35 672	-	42 736	-
0509 Muilta	4 163	9	1 944	1 431	9 963	43	-	5
06 Osakkeet ja osuudet (L06, T19)	48	2 674	5 399	9 256	16	2 488	6 434	2 323
07 Osakkeet ja osuudet konsernin osakkuusyrityksissä (T19)	-	-	-	-	-	-	-	-
0701 Luottolaitoksissa	-	-	-	-	-	-	-	-
0709 Muissa	-	-	-	-	-	-	-	-
08 Osakkeet ja osuudet konserniyrityksissä	-	-	-	23	-	-	-	-
0801 Luottolaitoksissa	-	-	-	-	-	-	-	-
0809 Muissa	-	-	-	23	-	-	-	-
09 Aineettomat hyödykkeet (L07)	270	13	28	33	63	17	27	17
II Aineelliset hyödykkeet	6 011	11 427	15 456	28 299	15 645	6 561	18 629	3 949
1101 Maa-alueet ja rakennukset (L08)	5 437	5 886	3 158	4 892	286	5 280	11 619	1 400
1102 Kiinteistöyhteisöjen osakkeet ja osuudet	272	5 131	11 720	21 951	15 047	339	5 749	2 171
1103 Koneet ja kalusto	274	356	487	1 137	311	657	952	336
1109 Muut aineelliset hyödykkeet	28	55	91	319	-	284	309	42
12 Osake-, sijoitusosuuus, tai kantarahastoantisaamiset	-	-	-	-	-	-	-	-
13 Muut varat	140	727	2 617	371	30	278	1 375	580
14 Siirtosaamiset ja maksetut ennakot (L10)	5 065	920	5 920	6 713	3 597	1 051	7 344	3 989
19 YHTEENSÄ (T36)	129 409	147 455	382 181	529 110	286 870	160 232	435 845	188 962

1000 mk

Osuuspankit

	LEHTI- MÄKI	LEMI	LEPPÄ- VIRTA	LIEKSA	LIETO	LIMINKA	LIPERI	LOHTAJA
31	28	-	-	126	15	8 036	3 711	28 325
3101	-	-	-	-	-	-	-	-
3102	28	-	-	126	15	8 036	3 711	28 325
32	117 681	130 486	341 740	447 047	257 175	127 528	383 463	130 736
3201	111 044	117 975	335 988	433 579	254 543	116 431	352 269	114 448
3209	6 637	12 511	5 752	13 468	2 633	11 098	31 194	16 288
33	-	-	1 895	-	-	-	-	-
3301	-	-	-	-	-	-	-	-
3309	-	-	1 895	-	-	-	-	-
34	2 425	327	903	382	155	207	3 490	4 455
35	670	1 245	2 649	3 740	1 298	1 215	3 097	1 219
36	-	-	-	-	-	-	-	-
37	1 691	2 766	3 308	3 672	1 690	4 413	5 595	4 846
38	1 970	1 000	3 000	2 000	1 330	6 057	11 885	9 931
45	4 946	11 630	28 687	72 142	25 207	12 777	24 603	9 450
4501	4 313	8 618	15 204	32 908	16 089	8 781	20 069	7 919
450101	1 287	2 586	5 479	17 041	9 032	244	1 237	5 838
450103	2 616	5 792	9 550	15 654	7 057	8 537	18 832	2 082
450104	410	240	175	213	-	-	-	-
450105	-	-	-	-	-	-	-	-
4502	632	3 012	13 483	39 234	9 117	3 995	4 534	1 530
450201	626	2 948	11 303	38 442	8 199	3 725	3 903	1 242
450202	7	64	2 180	792	918	271	631	288
49	129 409	147 455	382 181	529 110	286 870	160 232	435 845	188 962
60	3 013	7 424	17 627	29 258	5 661	15 009	27 151	14 410
6001	1 150	3 313	9 541	13 020	1 655	8 277	14 841	7 655
6002	1 863	4 111	8 086	16 237	4 005	6 732	12 310	6 755

## 1000 mk

## Osuuspankit

	LOIMAA	LOIMAAN SEUTU	LOKA- LAHTI	LOPPI	LUHANKA	LUOPIOINEN	LUUMÄKI	LUVIA
01 Käteiset varat	2 979	2 199	497	2 530	608	1 130	754	2 301
02 Saamiset luottolaitoksilta ja keskuspankeilta	75 582	173 727	30 109	26 667	20 603	8 872	43 534	20 015
0201 Muut kuin vaadittaessa maksettavat saamiset keskuspankeilta	5 170	5 160	1 339	3 794	1 226	1 322	2 661	2 461
0202 Saamiset luottolaitoksilta (L02)	70 413	168 567	28 770	22 872	19 378	7 550	40 872	17 555
03 Saamiset yleisöiltä ja julkisyhteisöiltä (L03, T04, T10, T36)	261 777	122 214	48 552	194 178	55 177	52 553	96 943	114 636
04 Leasingkohteet	-	-	-	-	-	-	-	-
05 Saamistodistukset (L05, T05)	25 911	44 006	5 006	32 150	-	22 534	34 656	7 912
0501 Julkisyhteisöiltä	19 344	44 006	5 006	31 934	-	15 484	26 411	3 177
0509 Muilta	6 567	-	-	215	-	7 050	8 245	4 736
06 Osakkeet ja osuudet (L06, T19)	4 375	4 403	4 545	3 963	669	1 661	3 524	1 197
07 Osakkeet ja osuudet konsernin osakkuusyrityksissä (T19)	299	-	-	-	-	-	-	-
0701 Luottolaitoksissa	-	-	-	-	-	-	-	-
0709 Muissa	299	-	-	-	-	-	-	-
08 Osakkeet ja osuudet konserniyrityksissä	-	-	-	100	-	-	-	-
0801 Luottolaitoksissa	-	-	-	-	-	-	-	-
0809 Muissa	-	-	-	100	-	-	-	-
09 Aineettomat hyödykkeet (L07)	45	9	9	22	49	28	23	13
11 Aineelliset hyödykkeet	25 932	9 410	3 459	11 147	4 874	4 387	11 151	9 904
1101 Maa-alueet ja rakennukset (L08)	7 998	-	2 221	3 913	2 724	1 597	1 492	1
1102 Kiinteistöyhteisöjen osakkeet ja osuudet	16 736	8 923	1 046	5 760	1 968	2 410	9 099	9 452
1103 Koneet ja kalusto	993	383	152	1 213	179	366	468	402
1109 Muut aineelliset hyödykkeet	205	104	41	260	3	13	91	49
12 Osake-, sijoitusosuus, tai kantarahastoantisaamiset	-	-	-	-	-	-	-	-
13 Muut varat	1 271	1 151	171	1 589	2 746	43	199	113
14 Siirtosaamiset ja maksetut ennakot (L10)	8 240	3 554	1 750	4 255	445	2 011	2 926	5 046
19 YHTENÄÄN (T36)	406 412	360 673	94 097	276 600	85 170	93 218	193 710	161 138

## Osuuspankit

1000 mk

	LOIMAA	LOIMAAN SEUTU	LOKA- LAHTI	LOPPI	LUHANKA	LUOPIOINEN	LUUMÄKI	LUVIA
<b>31 Velat keskuspankeille ja tuottolaitoksille</b>	4	-	194	5 001	-	1 717	1 381	168
3101 Velat keskuspankeille	-	-	-	-	-	-	-	-
3102 Velat tuottolaitoksille (L11)	4	-	194	5 001	-	1 717	1 381	168
<b>32 Velat yleisöille ja julkisyhteisöille (L12, T07, T36)</b>	336 285	316 899	84 944	228 599	75 456	81 574	165 598	141 358
3201 Talletukset	301 613	303 452	80 173	224 189	73 763	78 080	160 686	137 076
3209 Muut velat yleisöille ja julkisyhteisöille	34 672	13 447	4 771	4 410	1 693	3 493	4 912	4 282
<b>33 Yleiseen liikkeeseen lasketut velkakirjat (T02,T08)</b>	-	-	-	-	-	-	-	-
3301 Joukkovelkakirjalainat	-	-	-	-	-	-	-	-
3309 Muut	-	-	-	-	-	-	-	-
<b>34 Muut velat</b>	6 088	434	139	461	48	77	150	1 869
<b>35 Siirtovelat ja saadut ennakot (L14)</b>	2 357	2 067	529	1 808	772	645	1 277	1 027
<b>36 Pakolliset varaukset</b>	-	622	-	-	-	-	-	-
<b>37 Vapaneitoiset varaukset ja poistoero</b>	6 660	64	879	3 576	848	216	2 345	3 171
<b>38 Velat, joilla on huonompi etuoikeus kuin muilla veloilla (L16)</b>	6 872	-	-	2 995	1 665	1 500	2 810	6 540
<b>45 Oma päättöma</b>	48 145	40 588	7 412	34 159	6 380	7 489	20 148	7 005
4501 Sidottu	36 520	17 262	3 731	20 797	4 392	4 493	6 688	5 965
450101 Osake-, osuus- tai peruspääoma	22 116	5 262	174	13 697	1 553	1 823	760	2 822
450103 Vararahasto	14 304	12 000	3 556	7 100	2 652	2 671	5 928	3 143
450104 Arvonkorotusrahaso	99	-	-	-	187	-	-	-
450105 Pääomasijoitukset	-	-	-	-	-	-	-	-
4502 V a p a a	11 626	23 326	3 681	13 363	1 988	2 996	13 461	1 040
450201 Aikaisempien tilikausien voitto tai tappio	11 590	23 125	3 647	13 282	1 873	2 888	12 899	744
450202 Tilikauden voitto tai tappio	36	201	35	81	115	108	561	297
<b>49 YHTEE NS Ä (T36)</b>	<b>406 412</b>	<b>360 673</b>	<b>94 097</b>	<b>276 600</b>	<b>85 170</b>	<b>93 218</b>	<b>193 710</b>	<b>161 138</b>
<b>60 Taseen ulkopuoliset sitoumukset</b>	<b>32 663</b>	<b>15 165</b>	<b>4 461</b>	<b>20 886</b>	<b>2 467</b>	<b>4 884</b>	<b>10 842</b>	<b>9 583</b>
6001 Asiakkaan puolesta kolmannen hyväksi annetut sitoumukset	20 988	7 695	2 183	10 207	1 761	1 971	3 829	3 586
6002 Asiakkaan hyväksi annetut peruuttamattomat sitoumukset	11 675	7 470	2 278	10 680	706	2 912	7 013	5 997



## Osuuspankit

1000 mk

	LÄNSI- LUUSIMAA	MAANINKA	MARTTILA	MASKU	MELLILÄN SEUTU	MERI- MASKU	METSÄ- MAA	MIEHIKKÄLÄ
<b>31 Velat keskuspankeille ja luottolaitoksille</b>	49 673	76	5 640	13 589	999	656	-	-
3101 Velat keskuspankeille	-	-	-	-	-	-	-	-
3102 Velat luottolaitoksille (L11)	49 673	76	5 640	13 589	999	656	-	-
<b>32 Velat yleisölle ja julkisyhteisöille (L12, T07, T36)</b>	1 373 103	179 364	197 252	183 295	115 589	58 523	79 534	112 201
3201 Talletukset	1 350 766	165 658	189 088	178 264	109 823	52 268	75 455	108 055
3209 Muut velat yleisölle ja julkisyhteisöille	22 337	13 707	8 164	5 031	5 766	6 254	4 079	4 146
<b>33 Yleiseen liikkeeseen lasketut velkakirjat (T02,T08)</b>	60 049	-	-	9 971	-	-	-	-
3301 Joukkovelkakirjalainat	16 190	-	-	9 971	-	-	-	-
3309 Muut	43 859	-	-	-	-	-	-	-
<b>34 Muut velat</b>	5 566	201	1 033	1 757	1 624	3 206	1 354	117
35 Siirtovelat ja saadut ennakot (L14)	16 073	1 291	1 190	2 375	814	437	641	763
36 Pakolliset varaukset	-	-	-	-	-	-	-	-
37 Vapaaehtoiset varaukset ja poistoero	12 230	2 033	2 539	-	368	1 347	539	2 432
<b>38 Velat, joilla on huonompi etuoikeus kuin muilla veloilla (L16)</b>	72 934	-	-	9 200	-	-	-	245
45 Oma pääoma	91 344	26 066	31 445	10 881	16 831	5 842	10 737	18 094
4501 Sidottu	80 899	8 124	13 924	11 479	9 582	3 790	4 686	8 617
450101 Osake-, osuus- tai peruspääoma	6 899	1 166	8 327	979	4 887	1 727	2 742	4 143
450103 Vararahasto	-	6 958	5 597	-	4 696	2 064	1 944	4 451
450104 Arvonkorotusrahaso	-	-	-	-	-	-	-	23
450105 Pääomasijoitukset	74 000	-	-	10 500	-	-	-	-
4502 Vapaa	10 445	17 942	17 521	-598	7 249	2 051	6 051	9 478
450201 Aikaisempien tilikausien voitto tai tappio	4 444	17 626	16 504	-1 268	6 772	1 951	6 051	9 468
450202 Tilikauden voitto tai tappio	6 001	316	1 017	670	477	100	-	9
<b>49 YHTIENSÄ (T36)</b>	1 680 971	209 032	239 099	231 068	136 225	70 011	92 805	133 852
<b>60 Taseen ulkopuoliset sitoumukset</b>	140 099	8 243	9 758	21 381	5 221	3 100	3 816	7 224
6001 Asiakkaan puolesta kolmannen hyväksi annetut sitoumukset	88 000	4 412	3 924	10 841	2 090	1 328	1 550	2 784
6002 Asiakkaan hyväksi annetut peruuttamattomat sitoumukset	52 100	3 831	5 834	10 540	3 131	1 771	2 266	4 441

1000 mk

Osuuspankit

	MIETOINEN	MIETILÄ	MOUHI- JÄRVI	MULTIA	MYNÄ- MÄKI	MYRSKYLÄ	MÄNTSÄLÄ	MÄNTÄN SEUTU
01	494	356	1 541	1 772	2 051	846	6 785	3 075
	Käteiset varat							
02	7 104	10 456	38 867	35 827	46 872	8 836	62 908	48 540
	Saamiset luottolaitoksilta ja keskuspankeilta							
0201	919	398	2 476	-	4 630	876	5 912	6 327
	Muut kuin vaadittaessa maksettavat saamiset keskuspankeilta							
0202	6 185	10 058	36 390	35 827	42 241	7 960	56 996	42 213
	Saamiset luottolaitoksilta (L02)							
03	56 974	12 382	107 290	72 721	216 288	43 326	276 396	367 110
	Saamiset yleisöiltä ja julkisyhteisöiltä (L03, T04, T10, T36)							
04	-	-	-	-	-	-	-	-
	Leasingkohteet							
05	728	2 511	10 842	45 857	47 003	5 129	53 382	2 506
	Saamistodistukset (L05, T05)							
0501	-	2 000	10 842	37 658	44 905	5 129	24 882	-
	Julkisyhteisöiltä							
0509	728	511	-	8 198	2 098	-	28 500	2 506
	Muilta							
06	831	696	1 949	633	4 251	830	4 667	4 679
	Osakkeet ja osuudet (L06, T19)							
07	-	-	-	-	-	-	-	-
	Osakkeet ja osuudet konsernin osakkuusyrityksissä (T19)							
0701	-	-	-	-	-	-	-	-
	Luottolaitoksissa							
0709	-	-	-	-	-	-	-	-
	Muissa							
08	-	-	-	-	-	-	10	-
	Osakkeet ja osuudet konserniyrityksissä							
0801	-	-	-	-	-	-	-	-
	Luottolaitoksissa							
0809	-	-	-	-	-	-	10	-
	Muissa							
09	13	14	15	2	12	13	44	37
	Aineettomat hyödykkeet (L07)							
11	3 477	1 540	5 633	3 566	11 963	2 665	17 093	22 152
	Aineelliset hyödykkeet							
1101	2 265	469	771	621	10 297	2 320	204	8 738
	Maa-alueet ja rakennukset (L08)							
1102	916	995	4 312	2 738	826	-	15 361	11 932
	Kiinteistöyhteisöjen osakkeet ja osuudet							
1103	267	69	487	199	633	293	1 080	1 360
	Koneet ja kalusto							
1109	28	7	64	9	206	51	448	122
	Muut aineelliset hyödykkeet							
12	-	-	-	-	-	-	-	-
	Osake-, sijoitusosuuksien, tai kantarahastoantisaamiset							
13	688	21	699	14	442	188	610	6 863
	Muut varat							
14	369	119	6 374	2 903	12 071	969	3 114	6 694
	Siirtosaamiset ja maksetut ennakot (L10)							
19	70 677	28 094	173 211	163 293	340 953	62 802	425 010	461 657
	YHTEENSÄ (T36)							

## Osuuspankit

1000 mk

	MIETOINEN	MIETILÄ	MOUHI- JÄRVI	MULTIA	MYNÄ- MÄKI	MYRSKYLÄ	MÄNTSÄLÄ	MÄNTÄN SEUTU
<b>31 Velat keskuspankeille ja luottolaitoksille</b>	8 696	-	-	13	-	-	8 938	5 998
3101 Velat keskuspankeille	-	-	-	-	-	-	-	-
3102 Velat luottolaitoksille (L11)	8 696	-	-	13	-	-	8 938	5 998
<b>32 Velat yleisöille ja julkisyhteisöille (LL12, T07, T36)</b>	53 187	25 784	155 380	144 716	280 759	55 302	358 568	395 449
3201 Talletukset	49 530	25 157	150 186	142 165	265 589	53 742	347 115	381 630
3209 Muut velat yleisöille ja julkisyhteisöille	3 657	626	5 194	2 550	15 170	1 560	11 453	13 819
<b>33 Yleiseen liikkeeseen lasketut velkakirjat (T02, T08)</b>	1 992	-	-	-	-	-	-	4 620
3301 Joukkovelkakirjalainat	1 992	-	-	-	-	-	-	4 620
3309 Muut	-	-	-	-	-	-	-	-
<b>34 Muut velat</b>	79	27	3 578	89	1 850	306	542	3 693
<b>35 Siirtovelat ja saadut ennakot (L14)</b>	454	203	962	595	1 745	644	3 351	2 859
<b>36 Pakolliset varaukset</b>	-	-	-	-	-	-	-	-
<b>37 Vapaaehtoiset varaukset ja poistoero</b>	318	-	4 555	1 645	6 264	1 289	4 600	7 392
<b>38 Velat, joilla on huonompi etuoikeus kuin muilla veloilla (LL16)</b>	3 294	-	2 817	-	1 900	-	12 405	7 471
<b>45 Oma pääoma</b>	2 655	2 080	5 919	16 235	48 434	5 260	36 606	34 175
4501 Sidottu	3 553	1 288	4 356	5 694	17 137	2 063	25 956	21 295
450101 Osake-, osuus- tai peruspääoma	1 401	110	2 726	711	5 268	714	10 365	11 758
450103 Vararahasto	2 153	1 178	1 630	4 983	11 739	1 348	15 591	9 537
450104 Arvonkorotusrahaso	-	-	-	-	130	-	-	-
450105 Pääomasijoitukset	-	-	-	-	-	-	-	-
4502 V a p a a	-898	792	1 563	10 541	31 297	3 198	10 650	12 881
450201 Aikaisempien tilikausien voitto tai tappio	331	764	1 265	10 300	29 615	3 095	8 411	12 167
450202 Tilikauden voitto tai tappio	-1 229	29	298	241	1 682	103	2 240	713
<b>49 YHTENÄISÄ (T36)</b>	<b>70 677</b>	<b>28 094</b>	<b>173 211</b>	<b>163 293</b>	<b>340 953</b>	<b>62 802</b>	<b>425 010</b>	<b>461 657</b>
<b>60 Taseen ulkopuoliset sitoumukset</b>	3 690	494	8 331	2 837	18 285	4 741	24 902	39 559
6001 Asiakkaan puolesta kolmannen hyväksi annetut sitoumukset	1 712	428	4 263	907	7 648	1 667	12 188	23 086
6002 Asiakkaan hyväksi annetut peruuttamattomat sitoumukset	1 978	66	4 068	1 930	10 637	3 074	12 714	16 474

1000 mk

## Osuuspankit

	NAGU	NAKKILA	NIINJOKI	NILSIÄ	NIVALA	NIVALA JÄRVIKYLÄ	NOUSIAINEN	NURMES
01 Käteiset varat	723	2 109	413	1 864	2 540	461	4 196	3 415
02 Saamiset luottolaitoksilta ja keskuspankeilta	13 652	26 417	20 851	122 436	41 167	7 796	73 450	62 664
0201 Muut kuin vaadittaessa maksettavat saamiset keskuspankeilta	1 151	3 618	1 428	5 030	4 937	-	5 384	5 683
0202 Saamiset luottolaitoksilta (L02)	12 501	22 799	19 423	117 406	36 230	7 796	68 066	56 981
03 Saamiset yleisöiltä ja julkisyhteisöiltä (L03, T04, T10, T36)	55 475	212 573	59 288	170 085	304 243	46 713	244 956	187 168
04 Leasingkohteet	-	-	-	-	-	-	-	-
05 Saamistodistukset (L05, T05)	2 898	20 430	24 578	75 301	1 739	312	28 455	101 453
0501 Julkisyhteisöiltä	2 898	19 364	23 561	63 506	1 247	-	25 933	64 471
0509 Muilta	-	1 066	1 017	11 795	492	312	2 522	36 982
06 Osakkeet ja osuudet (L06, T19)	549	5 266	1 804	4 834	3 753	15	5 812	5 311
07 Osakkeet ja osuudet konsernin osakkuusyrityksissä (T19)	-	-	-	-	-	-	-	25
0701 Luottolaitoksissa	-	-	-	-	-	-	-	-
0709 Muissa	-	-	-	-	-	-	-	25
08 Osakkeet ja osuudet konserniyrityksissä	-	-	-	-	-	-	-	-
0801 Luottolaitoksissa	-	-	-	-	-	-	-	-
0809 Muissa	-	-	-	-	-	-	-	-
09 Aineettomat hyödykkeet (L07)	16	15	7	26	19	28	24	34
II Aineelliset hyödykkeet	3 079	10 559	1 142	4 029	22 384	1 094	12 531	22 998
1101 Maa-alueet ja rakennukset (L08)	1 717	9 420	955	1 182	4 629	878	9 689	16 159
1102 Kiinteistöyhteisöjen osakkeet ja osuudet	1 148	356	64	2 133	16 681	152	2 041	5 811
1103 Koneet ja kalusto	201	722	98	644	753	58	637	930
1109 Muut aineelliset hyödykkeet	12	61	26	70	321	6	164	97
12 Osake-, sijoitusosuus, tai kantarahastoantisaamiset	-	-	-	-	-	-	-	-
13 Muut varat	430	1 270	45	152	2 355	197	868	2 202
14 Siirtoamiset ja maksetut ennakot (L10)	520	4 026	1 664	7 984	1 916	267	8 890	4 478
19 YHTIENSÄ (T36)	77 341	282 665	109 793	386 710	380 115	56 882	379 182	389 748

1000 mk

Osuuspankit

	NAGU	NAKKILA	NIINIJOKI	NILSIÄ	NIVALA	NIVALA JÄRVIKYLÄ	NOUSIAINEN	NURMES
<b>31 Velat keskuspankeille ja luottolaitoksille</b>	1 000	1 241	-	-	36 967	102	-	181
3101 Velat keskuspankeille	-	-	-	-	-	-	-	-
3102 Velat luottolaitoksille (L11)	1 000	1 241	-	-	36 967	102	-	181
<b>32 Velat yleisöille ja julkisyhteisöille (L12, T07, T36)</b>	69 388	221 474	90 811	320 930	295 858	48 986	319 150	352 429
3201 Talletukset	66 045	219 000	82 001	302 699	267 100	46 545	312 276	332 009
3209 Muut velat yleisöille ja julkisyhteisöille	3 343	2 474	8 810	18 231	28 759	2 441	6 874	20 420
<b>33 Yleiseen liikkeeseen lasketut velkakirjat (T02, T08)</b>	-	-	-	-	-	-	-	-
3301 Joukkovelkakirjalainat	-	-	-	-	-	-	-	-
3309 Muut	-	-	-	-	-	-	-	-
<b>34 Muut velat</b>	62	862	279	313	402	58	2 801	595
35 Siirtovelat ja saadut ennakot (L14)	515	1 691	640	2 237	2 877	298	2 485	2 617
36 Pakolliset varaukset	-	-	-	-	-	-	-	484
<b>37 Vapaaehtoiset varaukset ja poistoero</b>	1 663	4 251	63	1 077	1 888	1 031	7 091	1 317
<b>38 Velat, joilla on luononmpi etuoikeus kuin muilla veloilla (L16)</b>	-	-	-	-	17 000	600	4 000	13 265
<b>45 Oma pääoma</b>	4 712	53 146	18 000	62 152	25 124	5 807	43 655	18 860
4501 Sidottu	4 181	31 370	5 534	19 273	23 698	4 493	24 493	4 998
450101 Osake-, osuus- tai peruspääoma	479	20 992	888	8 458	11 954	1 555	9 493	1 893
450103 Vararahasto	3 702	10 371	4 646	10 760	11 745	2 938	15 000	3 106
450104 Arvonkorotusrahaso	-	7	-	55	-	-	-	-
450105 Pääomasijoitukset	-	-	-	-	-	-	-	-
4502 V a p a a	532	21 776	12 466	42 879	1 425	1 314	19 162	13 861
450201 Aikaisempien tilikausien voitto tai tappio	25	21 079	12 734	40 076	552	1 160	17 065	6 558
450202 Tilikauden voitto tai tappio	506	698	-268	2 803	873	154	2 096	7 303
<b>49 YHTEN S Ä (T36)</b>	<b>77 341</b>	<b>282 665</b>	<b>109 793</b>	<b>386 710</b>	<b>380 115</b>	<b>56 882</b>	<b>379 182</b>	<b>389 748</b>
<b>60 Taseen ulkopuoliset sitoumukset</b>	4 043	20 933	6 077	13 406	29 858	1 745	17 965	20 118
6001 Asiakkaan puolesta kolmannen hyväksi annetut sitoumukset	1 884	6 747	1 841	7 694	16 755	696	7 743	11 109
6002 Asiakkaan hyväksi annetut peruuttamattomat sitoumukset	2 159	14 186	4 235	5 712	13 103	1 049	10 222	9 009

02 TASE  
VASTAAVAA

## Osuuspankit

1000 mk

	ORIMATTILA	ORIPÄÄ	ORIVEDEN SEUTU	OULAINEN	OULU	OUTO- KUMPU	PAATTINEN	PAAVOLA
01 Käteisvarat	2 119	773	2 539	4 795	42 777	1 827	2 429	2 309
02 Saamiset luottolaitoksilta ja keskuspankeilta	69 509	15 862	34 849	39 336	446 591	52 349	22 281	34 884
0201 Muut kuin vaadittaessa maksettavat saamiset keskuspankeilta	6 185	2 001	4 932	4 701	49 847	3 504	3 040	3 175
0202 Saamiset luottolaitoksilta (L02)	63 324	13 861	29 917	34 635	396 745	48 845	19 241	31 710
03 Saamiset yleisöiltä ja julkisyhteisöiltä (L03, T04, T10, T36)	280 743	77 148	251 427	275 366	2 689 896	138 502	124 805	172 035
04 Leasingkohteet	-	-	-	-	-	-	-	-
05 Saamistodistukset (L05, T05)	56 656	30 486	32 851	31 191	52 569	43 496	56 669	5 088
0501 Julkisyhteisöiltä	46 610	20 115	29 894	27 317	50 191	31 810	47 669	5 003
0509 Muilta	10 046	10 372	2 957	3 874	2 378	11 686	9 000	86
06 Osakkeet ja osuudet (L06, T19)	6 930	1 102	5 011	4 706	56 562	5 735	2 643	3 056
07 Osakkeet ja osuudet konsernin osakkuusyrityksissä (T19)	-	-	15	-	-	-	-	-
0701 Luottolaitoksissa	-	-	-	-	-	-	-	-
0709 Muissa	-	-	15	-	-	-	-	-
08 Osakkeet ja osuudet konserniyrityksissä	51	-	-	-	1 750	15	11	-
0801 Luottolaitoksissa	-	-	-	-	-	-	-	-
0809 Muissa	51	-	-	-	1 750	15	11	-
09 Aineettomat hyödykkeet (L07)	36	9	27	37	434	13	1 576	35
II Aineelliset hyödykkeet	21 219	6 546	15 880	13 843	271 681	6 334	6 657	14 016
1101 Maa-alueet ja rakennukset (L08)	13 246	6 225	461	6 867	38 235	1 349	4 115	6 516
1102 Kiinteistöyhteisöjen osakkeet ja osuudet	6 695	124	14 925	5 768	225 549	4 447	1 822	6 102
1103 Koneet ja kalusto	1 148	112	434	813	6 123	504	679	1 054
1109 Muut aineelliset hyödykkeet	129	86	60	395	1 775	35	41	345
12 Osake-, sijoitusosuus, tai kantarahastoantisaamiset	-	-	-	-	-	-	-	-
13 Muut varat	364	158	2 138	2 795	117 414	1 381	401	245
14 Siirtoamiset ja maksetut ennakot (L10)	4 142	4 748	7 590	3 748	26 990	3 339	3 364	1 835
19 YHTIENSÄ (T36)	441 769	136 834	352 328	375 816	3 706 664	252 993	220 836	233 505

02 TASE  
VASTATTAVAA

## Osuuspankit

1000 mk

	ORIMATTILA	ORIPÄÄ	ORIVEDEN SEUTU	OULAINEN	OULU	OUTO- KUMPU	PAATTINEN	PAAVOLA
<b>31 Velat keskuspankeille ja luottolaitoksille</b>	12	1 000	4 002	6 997	383 525	-	3 989	-
3101 Velat keskuspankeille	-	-	-	-	-	-	-	-
3102 Velat luottolaitoksille (L11)	12	1 000	4 002	6 997	383 525	-	3 989	-
<b>32 Velat yleisöille ja julkisyhteisöille (L12, T07, T36)</b>	386 035	124 412	303 524	287 468	2 722 848	215 519	184 531	199 705
3201 Talletukset	373 161	115 887	292 393	270 568	2 596 742	209 730	180 343	177 641
3209 Muut velat yleisölle ja julkisyhteisöille	12 873	8 526	11 131	16 900	126 107	5 789	4 188	22 064
<b>33 Yleiseen liikkeeseen lasketut velkakirjat (T02, T08)</b>	-	-	-	9 496	192 279	-	-	-
3301 Joukkovelkakirjalainat	-	-	-	9 496	4 010	-	-	-
3309 Muut	-	-	-	-	188 269	-	-	-
<b>34 Muut velat</b>	621	752	4 261	608	20 418	217	631	253
<b>35 Siirtovelat ja saadut ennakot (L14)</b>	2 955	912	2 409	2 492	25 064	1 839	1 209	1 578
<b>36 Pakolliset varaukset</b>	-	-	-	-	172	-	-	-
<b>37 Vapaaehtoiset varaukset ja poistoero</b>	5 491	1 053	3 454	7 199	23 500	1 978	2 059	2 072
<b>38 Velat, joilla on huonompi etu oikeus kuin muilla veloilla (L16)</b>	3 715	1 870	5 385	7 503	165 976	3 717	-	1 000
<b>45 Oma pääoma</b>	42 940	6 835	29 292	54 054	172 882	29 722	28 418	28 897
4501 Sidottu	19 918	3 991	21 114	29 910	137 173	13 992	19 006	17 034
450101 Osake-, osuus- tai peruspääoma	5 595	786	8 858	19 410	13 699	3 764	14 564	652
450103 Vararahasto	14 323	3 205	12 242	10 500	43 535	8 338	4 443	16 382
450104 Arvonkorotusrahasto	-	-	13	-	340	1 890	-	-
450105 Pääomasijoitukset	-	-	-	-	79 600	-	-	-
4502 Vapaa	23 022	2 845	8 179	24 144	35 709	15 730	9 411	11 863
450201 Aikaisempien tilikausien voitto tai tappio	18 064	2 844	7 832	22 114	15 033	14 003	9 410	10 859
450202 Tilikauden voitto tai tappio	4 958	-	347	2 030	20 676	1 727	1	1 004
<b>49 YHTENÄÄ (T36)</b>	<b>441 769</b>	<b>136 834</b>	<b>352 328</b>	<b>375 816</b>	<b>3 706 664</b>	<b>252 993</b>	<b>220 836</b>	<b>233 505</b>
<b>60 Taseen ulkopuoliset sitoumukset</b>	32 401	7 153	23 788	20 813	261 034	13 823	7 368	14 241
6001 Asiakkaan puolesta kolmannen hyväksi annetut sitoumukset	16 264	3 732	8 472	11 828	141 102	7 399	3 766	5 260
6002 Asiakkaan hyväksi annetut peruuttamattomat sitoumukset	16 137	3 422	15 316	8 986	119 932	6 424	3 603	8 981

1000 mk

## Osuuspankit

	PADASJOKI	PAIMIO	PALTAMO	PARIKKALA	PARKANO	PEDER- SÖRENEIDEN	PERHO	PERNIÖ
01	863	2 351	1 167	1 636	2 872	7 281	1 160	1 718
02	9 012	64 132	20 056	44 129	31 992	79 333	18 672	30 802
0201	1 165	8 945	2 100	3 668	2 950	9 510	1 947	3 531
0202	7 847	55 186	17 957	40 461	29 042	69 823	16 725	27 272
03	58 056	475 444	114 531	164 153	145 264	591 441	124 424	167 246
04	-	-	-	-	-	-	-	-
05	7 348	8 698	600	31 864	8 928	3	68	41 252
0501	2 152	8 086	-	17 816	3 304	-	-	20 758
0509	5 196	613	600	14 049	5 625	3	68	20 493
06	1 344	6 105	2 236	4 162	4 101	5 688	1 310	4 755
07	-	-	-	-	-	-	-	-
0701	-	-	-	-	-	-	-	-
0709	-	-	-	-	-	-	-	-
08	-	1 486	-	-	-	365	-	90
0801	-	-	-	-	-	-	-	-
0809	-	1 486	-	-	-	365	-	90
09	8	30	10	21	7	103	9	13
11	4 010	9 794	6 694	16 037	11 003	37 031	4 089	3 219
1101	3 254	3 015	1 460	9 596	2 249	18 758	2 722	700
1102	306	4 714	4 657	5 282	8 289	16 441	1 114	1 883
1103	327	1 999	572	1 151	359	1 608	253	554
1109	123	66	5	9	106	224	-	82
12	-	-	-	-	-	-	-	-
13	834	642	3 443	1 777	621	3 529	1 845	138
14	561	14 605	993	2 016	1 237	10 887	2 927	2 741
19	82 035	583 288	149 730	265 796	206 025	735 661	154 505	251 973

## Osuuspankit

1000 mk

	PADASJOKI	PAIMIO	PALTAMO	PARIKKALA	PARKANO	PEDER- SÖRENEJDEN	PERHO	PERNIÖ
<b>31 Velat keskuspankeille ja luottolaitoksille</b>	-	11 907	-	27	-	104 752	6 854	-
3101 Velat keskuspankeille	-	-	-	-	-	-	-	-
3102 Velat luottolaitoksille (L11)	-	11 907	-	27	-	104 752	6 854	-
<b>32 Velat yleisöille ja julkisyhteisöille (L12, T07, T36)</b>	72 602	507 001	133 549	227 124	173 913	551 154	121 130	212 343
3201 Talletukset	70 174	488 724	127 768	212 647	169 561	532 010	97 450	201 494
3209 Muut velat yleisöille ja julkisyhteisöille	2 427	18 277	5 781	14 477	4 352	19 144	23 681	10 849
<b>33 Yleiseen liikkeeseen lasketut velkakirjat (T02,T08)</b>	-	-	-	-	-	-	-	-
3301 Joukkovelkakirjalainat	-	-	-	-	-	-	-	-
3309 Muut	-	-	-	-	-	-	-	-
<b>34 Muut velat</b>	68	4 452	305	530	292	3 105	3 231	132
<b>35 Siirtovelat ja saadut ennakot (L14)</b>	655	2 777	998	1 651	1 378	4 123	1 298	1 537
<b>36 Pakolliset varaukset</b>	-	-	-	-	-	-	-	-
<b>37 Vapaaehtoiset varaukset ja poistoero</b>	1 110	159	961	3 587	4 182	19 319	1 709	2 662
<b>38 Velat, joilla on luonompi etuoikeus kuin muilla veloilla (L16)</b>	2 795	3 000	-	4 659	6 009	19 220	10 000	4 185
<b>45 Oma pääoma</b>	4 805	53 993	13 917	28 217	20 251	33 988	10 282	31 114
4501 Sidottu	3 715	38 227	8 840	11 636	14 706	28 995	9 054	19 355
450101 Osake-, osuus- tai peruspääoma	1 101	13 287	3 192	1 223	7 076	17 847	3 862	10 640
450103 Vararahasto	2 147	24 940	5 608	8 192	7 630	11 149	5 172	8 715
450104 Arvonkorotusrahasto	467	-	40	2 221	-	-	20	-
450105 Pääomasijoitukset	-	-	-	-	-	-	-	-
<b>4502 Vapaa</b>	1 090	15 766	5 077	16 581	5 546	4 992	1 228	11 759
450201 Aikaisempien tilikauden voitto tai tappio	989	11 142	4 571	14 618	3 560	3 237	579	11 105
450202 Tilikauden voitto tai tappio	101	4 623	506	1 964	1 985	1 755	649	654
<b>49 YHTENÄÄ (T36)</b>	<b>82 035</b>	<b>583 288</b>	<b>149 730</b>	<b>265 796</b>	<b>206 025</b>	<b>735 661</b>	<b>154 505</b>	<b>251 973</b>
<b>60 Taseen ulkopuoliset sitoumukset</b>	3 981	37 154	9 453	13 109	26 589	65 519	10 061	15 579
6001 Asiakkaan puolesta kolmannen hyväksi annetut sitoumukset	1 500	18 166	6 633	7 841	18 542	23 942	5 752	5 739
6002 Asiakkaan hyväksi annetut peruuttamattomat sitoumukset	2 482	18 988	2 820	5 268	8 048	41 577	4 308	9 840

02 TASE  
VASTAAYAA

## Osuuspankit

1000 mk

	PERTTELI	PERÄSEINÄ- JOKI	PETÄJÄ- VESI	PIEKSAÄEN SEUTU	PIELA- VESI	PIHTI- PUODAS	PIIKKIÖ	POHJOLA
01 Käteiset varat	2 723	1 552	1 370	7 066	1 307	1 014	3 975	17 184
02 Saamiset luottolaitoksilta ja keskuspankeilta	18 096	29 047	45 135	103 073	28 010	25 366	13 700	296 828
0201 Muut kuin vaadittaessa maksettavat saamiset keskuspankeilta	2 119	4 040	-	10 537	3 250	2 040	-	28 230
0202 Saamiset luottolaitoksilta (L02)	15 977	25 007	45 135	92 536	24 760	23 326	13 700	268 598
03 Saamiset yleisöltä ja julkisyhteisöiltä (L03, T04, T10, T36)	122 690	156 396	97 385	549 662	158 261	102 500	212 336	1 486 381
04 Leasingkohteet	-	-	-	-	-	-	-	-
05 Saamistodistukset (L05, T05)	395	74 091	36 191	3 506	27 258	99	-	1 009
0501 Julkisyhteisöiltä	-	74 051	35 642	78	24 817	-	-	-
0509 Muilta	395	40	549	3 428	2 441	99	-	1 009
06 Osakkeet ja osuudet (L06, T19)	1 683	3 717	16	10 468	3 237	1 321	115	26 093
07 Osakkeet ja osuudet konsernin osakkuusyrityksissä (T19)	-	-	-	555	-	-	-	-
0701 Luottolaitoksissa	-	-	-	-	-	-	-	-
0709 Muissa	-	-	-	555	-	-	-	-
08 Osakkeet ja osuudet konserniyrityksissä	250	-	-	220	-	-	-	900
0801 Luottolaitoksissa	-	-	-	-	-	-	-	-
0809 Muissa	250	-	-	220	-	-	-	900
09 Aineettomat hyödykkeet (L07)	20	59	15	194	22	12	116	271
II Aineelliset hyödykkeet	6 817	12 678	3 480	71 162	7 527	17 204	4 895	137 067
1101 Maa-alueet ja rakennukset (L08)	876	11 968	3 377	9 059	1 061	9 945	347	37 879
1102 Kiinteistöyhteisöjen osakkeet ja osuudet	5 694	66	-	59 638	5 727	6 779	3 873	94 386
1103 Koneet ja kalusto	226	450	103	1 816	499	180	482	3 739
1109 Muut aineelliset hyödykkeet	22	193	-	649	239	301	192	1 062
12 Osake-, sijoitusosuuus, tai kantarahastoantisaamiset	-	-	-	-	-	-	-	-
13 Muut varat	4 311	148	98	11 271	513	273	970	11 347
14 Siirtosaamiset ja maksetut ennakot (L10)	2 497	5 179	3 546	4 010	3 063	736	4 939	18 154
19 YHTEENSÄ (T36)	159 483	282 868	187 236	761 189	229 199	148 524	241 046	1 995 233

## Osuuspankit

1000 mk

	PERTTELI	PERÄSEINÄ- JOKI	PETÄJÄ- VESI	PIEKÄMÄEN SEUTU	PIELA- VESI	PIHTI- PUDAS	PIIKKIÖ	POHJOLA
<b>31 Velat keskuspankeille ja luottolaitoksille</b>	5 992	2 964	25	45 390	1 397	29	86	20 000
3101 Velat keskuspankeille	-	-	-	-	-	-	-	-
3102 Velat luottolaitoksille (L11)	5 992	2 964	25	45 390	1 397	29	86	20 000
<b>32 Velat yleisölle ja julkisyhteisöille (L12, T07, T36)</b>	127 814	237 098	161 645	594 876	198 808	131 300	220 336	1 758 734
3201 Talletukset	122 844	221 663	157 582	577 539	186 707	124 677	217 372	1 640 146
3209 Muut velat yleisölle ja julkisyhteisöille	4 970	15 435	4 062	17 337	12 102	6 624	2 965	118 589
<b>33 Yleiseen liikkeeseen lasketut velkakirjat (T02,T08)</b>	-	-	-	15 388	-	-	-	-
3301 Joukkovelkakirjalainat	-	-	-	4 234	-	-	-	-
3309 Muut	-	-	-	11 154	-	-	-	-
<b>34 Muut velat</b>	1 927	208	173	1 078	206	398	1 329	3 355
<b>35 Siirtovelat ja saadut ennakot (L14)</b>	1 272	2 163	822	5 659	1 731	1 025	841	14 775
36 Pakolliset varaukset	-	-	-	84	-	-	-	-
<b>37 Vapaaehtoiset varaukset ja poistoero</b>	3 070	4 667	839	-	1 042	-	1 677	-
<b>38 Velat, joilla on huonompi etuoikeus kuin muilla veloilla (L16)</b>	5 140	2 130	-	49 814	2 670	2 500	-	72 077
<b>45 Oma pääoma</b>	14 268	33 639	23 733	48 900	23 344	13 272	16 776	126 292
4501 Sidottu	11 560	12 656	6 861	58 631	13 219	10 776	6 856	174 132
450101 Osake-, osuus- tai peruspääoma	8 299	2 546	164	3 245	7 587	3 698	356	17 532
450103 Vararahasto	3 050	10 110	6 322	30 386	5 632	6 556	6 500	-
450104 Arvonkorotusrahasto	211	-	375	-	-	523	-	-
450105 Pääomasijoitukset	-	-	-	25 000	-	-	-	156 600
4502 Vapaa	2 708	20 983	16 872	-9 731	10 124	2 496	9 919	-47 840
450201 Aikaisempien tilikausien voitto tai tappio	2 306	19 712	15 448	-10 628	9 740	1 114	9 596	-79 403
450202 Tilikauden voitto tai tappio	402	1 271	1 424	897	384	1 382	323	31 562
<b>49 YHTENÄÄ (T36)</b>	<b>159 483</b>	<b>282 868</b>	<b>187 236</b>	<b>761 189</b>	<b>229 199</b>	<b>148 524</b>	<b>241 046</b>	<b>1 995 233</b>
<b>60 Taseen ulkopuoliset sitoumukset</b>	11 037	14 321	3 731	69 855	13 994	7 645	15 581	130 960
6001 Asiakkaan puolesta kolmannen hyväksi annetut sitoumukset	6 413	9 501	1 405	38 510	6 570	3 879	7 414	49 480
6002 Asiakkaan hyväksi annetut peruuttamattomat sitoumukset	4 624	4 820	2 326	31 345	7 424	3 766	8 168	81 480

1000 mk

Osuuspankit

	POLVI- JÄRVI	PORIN SEUTU	PORVOO	POSIO	PUDAS- JÄRVI	PUKKILA	PULKKILA	PUNKA- LAIDUN
01 Käteiset varat	955	25 701	8 891	2 378	2 975	2 288	687	1 357
02 Saamiset luottolaitoksilta ja keskuspankeilta	46 741	356 797	139 472	41 738	56 331	17 531	14 144	46 951
0201 Muut kuin vaadittaessa maksettavat saamiset keskuspankeilta	3 683	38 422	13 482	3 615	4 903	2 090	1 081	3 937
0202 Saamiset luottolaitoksilta (L02)	43 058	318 375	125 990	38 123	51 428	15 440	13 063	43 014
03 Saamiset yleisöiltä ja julkisyhteisöiltä (L03, T04, T10, T36)	143 931	1 897 544	773 866	144 079	266 072	77 811	53 440	149 204
04 Leasingkohteet	-	-	-	-	-	-	-	-
05 Saamistodistukset (L05, T05)	52 562	11 127	7 420	62 493	31 471	37 431	5 383	71 381
0501 Julkisyhteisöiltä	40 033	8 730	-	48 509	26 229	31 431	5 383	47 494
0509 Muilta	12 529	2 397	7 420	13 984	5 242	6 000	-	23 887
06 Osakkeet ja osuudet (L06, T19)	6 001	85 573	9 847	4 007	4 421	994	716	3 942
07 Osakkeet ja osuudet konsernin osakkuusyrityksissä (T19)	-	2	-	-	-	-	-	-
0701 Luottolaitoksissa	-	-	-	-	-	-	-	-
0709 Muissa	-	2	-	-	-	-	-	-
08 Osakkeet ja osuudet konserniyrityksissä	-	1	103	-	-	-	-	-
0801 Luottolaitoksissa	-	-	-	-	-	-	-	-
0809 Muissa	-	1	103	-	-	-	-	-
09 Aineettomat hyödykkeet (L07)	58	403	64	16	29	11	8	24
II Aineelliset hyödykkeet	11 152	208 468	80 251	10 831	13 792	2 619	2 959	7 237
1101 Maa-alueet ja rakennukset (L08)	9 248	174 768	6 449	2 543	2 098	306	2 507	3 028
1102 Kiinteistöyhteisöjen osakkeet ja osuudet	774	24 644	70 099	7 671	10 474	1 990	242	3 826
1103 Koneet ja kalusto	921	7 756	2 718	565	969	310	207	251
1109 Muut aineelliset hyödykkeet	209	1 300	985	52	252	13	3	133
12 Osake-, sijoitusosuus, tai kantarahastoantisaamiset	-	-	-	-	-	-	-	-
13 Muut varat	375	14 177	5 945	4 875	3 898	579	38	240
14 Siirtosaamiset ja maksetut ennakot (L10)	4 023	30 799	4 738	3 823	3 189	4 412	648	6 375
19 YHTENÄÄ (T36)	265 798	2 630 593	1 030 597	274 240	382 178	143 675	78 023	286 710

## Osuuspankit

1000 mk

	POLVI- JÄRVI	PORIN SEUTU	PORVOO	POSIO	PUDAS- JÄRVI	PUKKILA	PULKKILA	PUNKA- LAIDUN
<b>31 Velat keskuspankeille ja luottolaitoksille</b>	-	111	72 294	-	5 003	-	-	-
3101 Velat keskuspankeille	-	-	-	-	-	-	-	-
3102 Velat luottolaitoksille (L11)	-	111	72 294	-	5 003	-	-	-
<b>32 Velat yleisöille ja julkisyhteisöille (L12, T07, T36)</b>	224 794	2 343 695	758 291	233 082	315 491	124 305	67 478	240 290
3201 Talletukset	210 580	2 313 561	659 032	217 916	285 301	117 120	61 787	227 942
3209 Muut velat yleisöille ja julkisyhteisöille	14 215	30 135	99 259	15 165	30 189	7 185	5 692	12 347
<b>33 Yleiseen liikkeeseen lasketut velkakirjat (T02, T08)</b>	-	-	100 911	-	-	-	-	-
3301 Joukkovelkakirjalainat	-	-	87 239	-	-	-	-	-
3309 Muut	-	-	13 671	-	-	-	-	-
<b>34 Muut velat</b>	865	13 363	2 427	245	870	1 485	22	373
35 Siirtovelat ja saadut ennakot (L14)	2 026	17 588	8 337	1 704	2 431	1 005	613	2 059
36 Pakolliset varaukset	-	-	-	-	300	-	-	-
<b>37 Vapaaehtoiset varaukset ja poistoero</b>	2 791	73 681	-	674	4 132	2 172	1 019	2 805
<b>38 Velat, joilla on huonompi etuoikeus kuin muilla veloilla (L16)</b>	5 500	52 104	30 410	3 830	1 509	1 735	1 910	1 000
<b>45 Oma pääoma</b>	29 821	130 050	57 927	34 705	52 442	12 973	6 980	40 183
4501 Sidottu	15 814	74 524	52 203	25 413	39 296	6 886	3 238	11 790
450101 Osake-, osuus- tai peruspääoma	4 323	8 767	5 286	9 413	15 248	4 158	497	4 822
450103 Vararahasto	10 491	65 757	-	16 000	22 244	2 729	2 741	6 968
450104 Arvonkorotusrahasto	1 000	-	2 917	-	1 804	-	-	-
450105 Pääomasijoitukset	-	-	44 000	-	-	-	-	-
4502 Vapaa	14 007	55 526	5 725	9 292	13 146	6 087	3 743	28 393
450201 Aikaisempien tilikausien voitto tai tappio	13 300	50 837	-8 831	8 332	11 957	5 103	3 354	27 923
450202 Tilikauden voitto tai tappio	707	4 689	14 556	960	1 189	984	389	470
<b>49 YHTENÄÄ (T36)</b>	<b>265 798</b>	<b>2 630 593</b>	<b>1 030 597</b>	<b>274 240</b>	<b>382 178</b>	<b>143 675</b>	<b>78 023</b>	<b>286 710</b>
<b>60 Taseen ulkopuoliset sitoumukset</b>	13 496	196 126	84 816	10 439	19 327	7 267	3 926	10 627
6001 Asiakkaan puolesta kolmannen hyväksi annetut sitoumukset	6 007	71 333	39 848	6 215	12 153	3 991	2 507	4 861
6002 Asiakkaan hyväksi annetut peruuttamattomat sitoumukset	7 489	124 793	44 968	4 224	7 174	3 276	1 419	5 767

## Osuuspankit

1000 mk

	PUOLANKA	PURMO	PYHÄ- JÄRVI	PYHÄNTÄ	PYHÄSELKÄ	PÄIJÄT- HÄME	PÄLKÄNE	PÖYTYÄ
01 Käteiset varat	1 402	1 074	1 539	765	2 253	12 642	1 260	2 010
02 Saamiset luottolaitoksilta ja keskuspankeilta	26 606	12 676	54 128	12 387	14 889	350 336	15 830	48 692
0201 Muut kuin vaadittaessa maksettavat saamiset keskuspankeilta	2 353	1 407	3 536	1 221	-	33 983	2 064	3 752
0202 Saamiset luottolaitoksilta (L02)	24 253	11 268	50 592	11 166	14 889	316 353	13 765	44 940
03 Saamiset yleisöiltä ja julkisyhteisöiltä (L03, T04, T10, T36)	104 582	50 784	139 746	74 576	125 645	1 711 182	106 375	129 190
04 Leasingkohteet	-	-	-	-	-	-	-	-
05 Saamistodistukset (L05, T05)	29 612	20 693	39 749	-	11 411	10 805	11 589	59 606
0501 Julkisyhteisöiltä	24 544	14 482	39 749	-	9 293	15	8 573	46 344
0509 Muilta	5 068	6 211	-	-	2 118	10 791	3 016	13 262
06 Osakkeet ja osuudet (L06, T19)	2 261	1 452	2 846	706	431	25 178	2 409	2 121
07 Osakkeet ja osuudet konsernin osakkuusyrityksissä (T19)	-	-	-	-	-	-	-	-
0701 Luottolaitoksissa	-	-	-	-	-	-	-	-
0709 Muissa	-	-	-	-	-	-	-	-
08 Osakkeet ja osuudet konserniyrityksissä	-	-	-	-	-	128	-	-
0801 Luottolaitoksissa	-	-	-	-	-	-	-	-
0809 Muissa	-	-	-	-	-	128	-	-
09 Aineettomat hyödykkeet (L07)	13	13	17	8	17	690	14	15
II Aineelliset hyödykkeet	8 716	3 543	12 021	2 082	7 685	219 207	6 256	1 950
1101 Maa-alueet ja rakennukset (L08)	5 935	2 561	11 111	1 321	7	29 823	2 239	280
1102 Kiinteistöyhteisöjen osakkeet ja osuudet	1 961	677	45	190	7 342	173 866	3 385	1 171
1103 Koneet ja kalusto	719	217	488	430	234	11 453	450	490
1109 Muut aineelliset hyödykkeet	101	89	376	141	102	4 065	183	9
12 Osake-, sijoitusosuus, tai kantarahastoantisaamiset	-	-	-	-	-	-	-	-
13 Muut varat	1 710	127	389	107	82	13 019	1 193	112
14 Siirtosaamiset ja maksetut ennakot (L10)	1 781	2 534	2 946	524	2 086	30 585	1 277	8 086
19 YHTEENSÄ (T36)	176 684	92 896	253 380	91 155	164 500	2 373 772	146 201	251 782

1000 mk

Osuuspankit

	PUOLANKA	PURMO	PYHÄ- JÄRVI	PYHÄNTÄ	PYHÄSELKÄ	PÄIJÄT- HÄME	PÄLKÄNE	PÖYTYÄ
<b>31 Velat keskuspankeille ja luottolaitoksille</b>	352	-	-	1 500	258	129 481	2 496	2
3101 Velat keskuspankeille	-	-	-	-	-	-	-	-
3102 Velat luottolaitoksille (L11)	352	-	-	1 500	258	129 481	2 496	2
<b>32 Velat yleisölle ja julkisyhteisöille (L12, T07, T36)</b>	153 059	84 042	213 427	74 757	144 098	1 856 060	125 268	219 339
3201 Talletukset	142 107	76 072	204 682	70 987	137 742	1 761 183	119 064	203 441
3209 Muut velat yleisölle ja julkisyhteisöille	10 952	7 970	8 745	3 769	6 356	94 877	6 204	15 898
<b>33 Yleiseen liikkeeseen lasketut velkakirjat (T02, T08)</b>	-	-	-	-	-	142 308	-	-
3301 Joukkovelkakirjalainat	-	-	-	-	-	48 863	-	-
3309 Muut	-	-	-	-	-	93 446	-	-
<b>34 Muut velat</b>	286	385	286	67	165	19 401	268	3 589
<b>35 Siirtovelat ja saadut ennakot (L14)</b>	1 155	592	1 497	693	775	17 001	886	1 404
<b>36 Pakolliset varaukset</b>	-	-	-	-	-	38	-	-
<b>37 Vapaaehtoiset varaukset ja poistoero</b>	932	1 212	3 660	1 427	-	-	2 583	3 521
<b>38 Velat, joilla on huonompi etuoikeus kuin muilla veloilla (L16)</b>	735	1 000	3 011	4 905	-	113 172	1 000	2 000
<b>45 Oma pääoma</b>	20 165	5 665	31 498	7 806	19 204	96 310	13 700	21 926
4501 Sidottu	12 268	4 308	14 313	6 055	11 846	115 942	7 018	14 094
450101 Osake-, osuus- tai peruspääoma	5 052	1 556	5 586	3 356	6 846	10 511	2 777	8 841
450103 Vararahasto	7 217	2 753	8 727	2 517	5 000	-	4 085	5 000
450104 Arvonkorotusrahasto	-	-	-	181	-	31	156	253
450105 Pääomasijoitukset	-	-	-	-	-	105 400	-	-
4502 Vapaa	7 896	1 357	17 185	1 752	7 358	-19 632	6 682	7 832
450201 Aikaisempien tilikausien voitto tai tappio	7 896	1 295	15 794	1 202	7 000	-22 857	6 578	7 194
450202 Tilikauden voitto tai tappio	-	62	1 391	550	358	3 224	104	637
<b>49 YHTENÄISÄ (T36)</b>	<b>176 684</b>	<b>92 896</b>	<b>253 380</b>	<b>91 155</b>	<b>164 500</b>	<b>2 373 772</b>	<b>146 201</b>	<b>251 782</b>
<b>60 Taseen ulkopuoliset sitoumukset</b>	10 791	4 508	14 007	6 298	6 054	315 369	9 301	13 619
6001 Asiakkaan puolesta kolmannen hyväksi annetut sitoumukset	7 114	2 161	5 198	4 084	1 293	239 707	5 844	6 963
6002 Asiakkaan hyväksi annetut peruuttamattomat sitoumukset	3 677	2 347	8 809	2 214	4 761	75 661	3 456	6 656

## Osuuspankit

1000 mk

	RAAHEN SEUTU	RANTA- SALMI	RAANTSILA	RASEBORG	RAUMAN SEUTU	RAUTA- LAMPI	REALUM	REIS- JÄRVI
01	4 595	2 581	1 032	11 356	10 489	1 579	-	892
02	82 442	31 534	12 244	86 277	162 473	46 306	29 817	23 420
0201	8 450	3 999	1 377	9 964	20 681	2 614	1 899	-
0202	73 992	27 535	10 867	76 314	141 792	43 692	27 918	23 420
03	537 515	257 150	88 663	492 922	845 784	110 106	475 559	126 201
04	-	-	-	-	-	-	-	-
05	3 003	96	1 153	5 129	263 610	16 227	3 789	4 805
0501	-	-	1 111	-	180 815	12 871	-	4 268
0509	3 003	96	42	5 129	82 795	3 356	3 789	537
06	8 833	6 030	1 182	9 301	32 105	2 876	55 554	64
07	-	-	-	-	-	75	-	-
0701	-	-	-	-	-	-	-	-
0709	-	-	-	-	-	75	-	-
08	103	-	-	-	610	-	-	-
0801	-	-	-	-	-	-	-	-
0809	103	-	-	-	610	-	-	-
09	52	10	20	105	76	17	1 848	81
11	42 383	19 374	2 639	82 787	131 222	12 404	619 799	9 470
1101	5 992	15 905	1 808	1 869	12 987	2 516	8 900	5 358
1102	33 329	2 378	551	75 762	114 443	9 558	609 678	3 887
1103	2 505	595	190	4 353	2 770	235	878	215
1109	557	496	89	803	1 021	95	343	10
12	-	-	-	-	-	-	-	-
13	4 219	367	86	26 289	7 391	493	227 152	126
14	3 075	1 998	732	3 493	32 242	2 447	16 539	1 844
19	686 221	319 141	107 751	717 658	1 486 002	192 530	1 429 857	166 901

## Osuuspankit

1000 mk

107

	RAAHEN SEUTU	RANTA- SALMI	RANTSILA	RASEBORG	RAUMAN SEUTU	RAUTA- LAMPI	REALUM	REIS- JÄRVI
31	49 959	20 945	1 496	51 978	11 127	-	894 650	3 510
3101	-	-	-	-	-	-	-	-
3102	49 959	20 945	1 496	51 978	11 127	-	894 650	3 510
32	524 794	245 220	89 110	559 227	1 190 768	164 944	31 989	134 941
3201	511 928	226 815	77 555	522 433	1 181 004	156 828	31 989	114 847
3209	12 865	18 405	11 754	36 794	9 765	8 116	-	20 095
33	4 600	-	-	8 926	12 124	-	-	-
3301	4 600	-	-	8 926	3 000	-	-	-
3309	-	-	-	-	9 124	-	-	-
34	1 107	468	121	937	4 368	259	21 918	157
35	4 356	1 995	963	5 206	8 674	1 498	74 853	719
36	-	-	-	-	-	-	15 515	-
37	14 559	5 887	1 490	7 500	20 606	1 950	1 071	879
38	14 542	-	3 000	30 940	9 504	4 900	-	1 470
45	72 304	44 627	11 571	52 945	228 830	18 999	389 862	25 226
4501	52 589	28 922	8 153	46 531	97 487	10 069	2 233 021	17 981
450101	26 868	19 820	3 803	20 446	27 966	4 942	45 288	3 981
450103	25 722	9 102	4 349	15 671	61 863	5 127	219 733	14 000
450104	-	-	-	714	7 658	-	-	-
450105	-	-	-	9 700	-	-	1 968 000	-
4502	19 715	15 706	3 419	6 414	131 343	8 930	-1 843 159	7 246
450201	17 441	15 099	2 900	4 209	129 722	8 108	-3 881 967	7 049
450202	2 274	606	519	2 205	1 620	823	2 038 808	197
49	686 221	319 141	107 751	717 658	1 486 002	192 530	1 429 857	166 901
60	55 819	17 128	8 023	63 488	90 275	12 263	133 605	6 035
6001	29 641	7 581	3 358	30 991	34 419	7 568	110 798	2 401
6002	26 178	9 547	4 665	32 496	55 856	4 696	22 807	3 634



## Osuuspankit

1000 mk

	RUHIMÄEN SEUTU	RIISTA- VESI	RUHTINAN- SALMI	RUO- VESI	RYMÄTTYLÄ	RÄÄKKYLÄ	SALLA	SALON SEUTU
31	-	3 508	-	1	610	-	-	15 017
3101	-	-	-	-	-	-	-	-
3102	-	3 508	-	1	610	-	-	15 017
32	654 895	96 217	34 609	229 821	158 276	161 983	173 517	1 332 834
3201	644 169	89 989	31 898	224 632	152 095	153 790	161 581	1 310 228
3209	10 726	6 228	2 712	5 189	6 181	8 193	11 935	22 606
33	-	-	-	-	-	-	-	7 960
3301	-	-	-	-	-	-	-	5 000
3309	-	-	-	-	-	-	-	2 960
34	13 611	165	37	396	2 023	256	462	25 704
35	4 891	709	297	1 886	1 103	1 509	1 822	11 979
36	-	-	-	-	-	-	-	40
37	23 023	1 662	298	3 311	2 360	2 073	-	28 731
38	15 528	-	-	8 475	110	2 255	12 354	53 500
45	44 254	14 907	3 054	14 403	18 585	12 955	15 473	71 991
4501	19 076	10 809	1 954	11 417	8 113	10 654	13 573	62 390
450101	1 234	8 004	631	5 791	3 384	5 960	3 186	22 604
450103	13 168	2 100	1 323	5 626	4 044	4 694	10 233	23 786
450104	4 674	706	-	-	685	-	154	-
450105	-	-	-	-	-	-	-	16 000
4502	25 179	4 098	1 100	2 986	10 472	2 301	1 899	9 601
450201	24 899	3 062	1 050	2 715	10 237	1 408	1 121	7 016
450202	280	1 036	50	271	235	892	778	2 585
49	756 203	117 167	38 296	258 294	183 067	181 031	203 627	1 547 757
60	61 373	6 592	1 844	17 080	7 030	9 081	7 846	111 947
6001	26 944	3 607	662	10 163	3 319	3 233	3 992	56 690
6002	34 429	2 984	1 182	6 917	3 712	5 848	3 853	55 257

## Osuuspankit

1000 mk

	SAUVO	SAVI- TAIPALE	SAVON- LINNA	SIDEBY	SIEVI	SIIKA- JOKI	SILIN- JÄRVI	SIMPELE
01 Käteiset varat	1 072	2 052	8 180	595	2 962	401	4 552	1 460
02 Saamiset luottolaitoksilta ja keskuspankeilta	57 900	57 769	109 817	9 475	15 913	10 442	54 716	14 923
0201 Muut kuin vaadittaessa maksettavat saamiset keskuspankeilta	2 217	3 515	14 655	642	-	1 401	-	1 624
0202 Saamiset luottolaitoksilta (L02)	55 682	54 255	95 162	8 833	15 913	9 041	54 716	13 298
03 Saamiset yleisöiltä ja julkisyhteisöiltä (L03, T04, T10, T36)	79 365	142 058	783 318	21 164	157 488	66 802	338 848	82 498
04 Leasingkohteet	-	-	-	-	-	-	-	-
05 Saamistodistukset (L05, T05)	7 002	26 511	83 925	12 279	14 000	14 566	11 065	8 042
0501 Julkisyhteisöiltä	6 000	26 511	79 919	10 786	14 000	10 566	9 005	7 856
0509 Muilta	1 002	-	4 007	1 493	-	4 000	2 060	186
06 Osakkeet ja osuudet (L06, T19)	2 809	5 614	31 137	705	91	804	2 668	2 794
07 Osakkeet ja osuudet konsernin osakkuusyrityksissä (T19)	-	-	-	-	-	-	300	-
0701 Luottolaitoksissa	-	-	-	-	-	-	-	-
0709 Muissa	-	-	-	-	-	-	300	-
08 Osakkeet ja osuudet konserniyrityksissä	-	-	62	-	-	-	-	-
0801 Luottolaitoksissa	-	-	-	-	-	-	-	-
0809 Muissa	-	-	62	-	-	-	-	-
09 Aineettomat hyödykkeet (L07)	14	27	92	11	126	5	279	11
11 Aineelliset hyödykkeet	3 205	19 105	62 653	1 723	13 342	496	29 060	12 212
1101 Maa-alueet ja rakennukset (L08)	2 239	10 296	7 679	1 575	9 710	341	5 166	10 013
1102 Kiinteistöyhteisöjen osakkeet ja osuudet	736	8 132	50 554	-	3 475	-	22 395	1 492
1103 Koneet ja kalusto	203	328	2 471	119	157	138	1 340	461
1109 Muut aineelliset hyödykkeet	27	349	1 949	29	-	17	160	247
12 Osake-, sijoitusosuus, tai kantarahastoista saamiset	-	-	-	-	-	-	-	-
13 Muut varat	174	1 769	6 318	101	222	22	195	174
14 Siirtosaamiset ja maksetut ennakot (L10)	2 907	2 613	21 532	1 170	2 198	1 125	4 457	1 165
19 YHTENÄÄN (T36)	154 446	257 518	1 107 036	47 223	206 341	94 663	446 140	123 278

## Osuuspankit

1000 mk

	SAUVO	SAVI- TAIPALE	SAVON- LINNA	SIDEBY	SIEVI	SIIKA- JOKI	SIILIN- JÄRVI	SIMPELE
<b>31 Velat keskuspankeille ja luottolaitoksille</b>	-	-	24 969	-	2 877	-	441	-
3101 Velat keskuspankeille	-	-	-	-	-	-	-	-
3102 Velat luottolaitoksille (L11)	-	-	24 969	-	2 877	-	441	-
<b>32 Velat yleisölle ja julkisyhteisöille (L12, T07, T36)</b>	133 368	223 746	888 008	42 323	181 189	80 067	393 323	104 752
3201 Talletukset	128 367	214 598	866 648	40 737	161 807	75 995	382 415	102 021
3209 Muut velat yleisölle ja julkisyhteisöille	5 001	9 147	21 360	1 586	19 383	4 072	10 907	2 731
<b>33 Yleiseen liikkeeseen lasketut velkakirjat (T02,T08)</b>	-	-	3 490	-	-	-	-	-
3301 Joukkovelkakirjalainat	-	-	-	-	-	-	-	-
3309 Muut	-	-	3 490	-	-	-	-	-
<b>34 Muut velat</b>	607	878	3 855	58	333	331	437	98
<b>35 Siirtovelat ja saadut ennakot (L14)</b>	1 162	1 799	6 991	377	994	518	2 441	799
<b>36 Pakolliset varaukset</b>	-	-	900	-	-	-	-	-
<b>37 Vapaaehtoiset varaukset ja poistoero</b>	533	2 404	10 820	272	192	533	3 126	2 091
<b>38 Velat, joilla on huonompi etuoikeus kuin muilla veloilla (L16)</b>	830	1 680	17 385	-	4 295	-	1 000	-
<b>45 Oma pääoma</b>	17 946	27 012	150 618	4 193	16 462	13 214	45 371	15 539
4501 Sidottu	7 223	10 676	82 250	1 622	15 455	8 221	25 629	6 254
450101 Osake-, osuus- tai peruspääoma	895	2 745	32 782	27	3 563	113	16 305	502
450103 Vararahasto	6 228	7 931	46 723	1 595	11 474	8 108	9 230	5 474
450104 Arvonkorotusrahaso	100	-	2 746	-	417	-	94	278
450105 Pääomasijoitukset	-	-	-	-	-	-	-	-
4502 V a p a	10 723	16 336	68 367	2 572	1 007	4 993	19 742	9 285
450201 Aikaisempien tilikausien voitto tai tappio	10 101	14 944	66 931	2 498	793	4 444	19 154	9 179
450202 Tilikauden voitto tai tappio	622	1 392	1 436	74	214	549	588	105
<b>49 YHTENÄÄ (T36)</b>	<b>154 446</b>	<b>257 518</b>	<b>1 107 036</b>	<b>47 223</b>	<b>206 341</b>	<b>94 663</b>	<b>446 140</b>	<b>123 278</b>
<b>60 Taseen ulkopuoliset sitoumukset</b>	6 225	13 742	75 065	1 582	7 796	2 271	12 842	7 717
6001 Asiakkaan puolesta kolmannen hyväksi annetut sitoumukset	3 143	6 464	31 778	1 190	2 159	1 460	4 726	3 352
6002 Asiakkaan hyväksi annetut peruuttamattomat sitoumukset	3 082	7 278	43 287	392	5 636	812	8 115	4 365

## Osuuspankit

1000 mk

	SOMER- NIEMI	SOMERO	SONKA- JÄRVI	SOTKAMO	STRÖMFORS	SULKAVA	SUODEN- NIEMI	SUOMUS- SALMI
01 Käteiset varat	372	3 206	1 567	3 304	221	1 099	438	1 349
02 Saamiset luottolaitoksilta ja keskuspankeilta	15 754	50 966	38 411	69 211	11 025	13 813	16 083	37 869
0201 Muut kuin vaadittaessa maksettavat saamiset keskuspankeilta	936	5 761	3 344	4 418	387	1 884	887	3 444
0202 Saamiset luottolaitoksilta (L02)	14 818	45 205	35 066	64 792	10 638	11 930	15 195	34 425
03 Saamiset yleisöiltä ja julkisyhteisöiltä (L03, T04, T10, T36)	41 275	271 595	159 556	200 002	7 012	77 039	18 518	174 737
04 Leasingkohteet	-	-	-	-	-	-	-	-
05 Saamistodistukset (L05, T05)	6 809	30 716	17 845	13 031	6 441	36 830	19 991	16 092
0501 Julkisyhteisöiltä	6 809	30 716	14 183	7 970	5 441	33 056	19 986	15 838
0509 Muilta	-	-	3 662	5 060	1 000	3 774	5	255
06 Osakkeet ja osuudet (L06, T19)	790	6 744	6 538	6 836	235	2 358	1 252	3 564
07 Osakkeet ja osuudet konsernin osakkuusyrityksissä (T19)	-	-	-	259	-	-	-	-
0701 Luottolaitoksissa	-	-	-	-	-	-	-	-
0709 Muissa	-	-	-	259	-	-	-	-
08 Osakkeet ja osuudet konserniyrityksissä	-	-	-	235	-	-	-	-
0801 Luottolaitoksissa	-	-	-	-	-	-	-	-
0809 Muissa	-	-	-	235	-	-	-	-
09 Aineettomat hyödykkeet (L07)	9	13	33	18	5	20	14	15
11 Aineelliset hyödykkeet	542	18 848	13 166	25 094	644	4 667	1 197	11 902
1101 Maa-alueet ja rakennukset (L08)	343	10 500	7 677	15 710	584	2 409	884	3 678
1102 Kiinteistöyhteisöjen osakkeet ja osuudet	-	6 767	4 780	8 758	-	1 817	162	6 431
1103 Koneet ja kalusto	180	1 245	451	537	51	376	137	1 690
1109 Muut aineelliset hyödykkeet	18	336	259	89	10	66	14	102
12 Osake-, sijoitusosuus, tai kantarahastoisaamiset	-	-	-	-	-	-	-	-
13 Muut varat	13	1 559	249	211	7	126	7	639
14 Siirtosaamiset ja maksetut ennakot (L10)	623	4 135	2 978	1 688	491	2 728	2 561	2 948
19 YHTENÄÄN (T36)	66 186	387 783	240 344	319 889	26 081	138 680	60 060	249 116

1000 mk

## Osuuspankit

	SOMER- NIEMI	SOMERO	SONKA- JÄRVI	SOTKAMO	STRÖMFORS	SULKAVA	SUODEN- NIEMI	SUOMUS- SALMI
<b>31</b>								
<i>Velat keskuspankeille ja luottolaitoksille</i>		13 985	707	-	-	-	8	-
3101	-	-	-	-	-	-	-	-
<i>Velat keskuspankeille</i>		13 985	707	-	-	-	-	-
3102	-	321 851	201 955	280 973	24 158	117 949	55 017	225 330
<i>Velat luottolaitoksille (L11)</i>	57 404	301 547	190 197	267 544	23 743	111 599	53 789	213 938
<b>32</b>								
<i>Velat yleisölle ja julkisyhteisöille (L12, T07, T36)</i>	53 650	20 304	11 758	13 429	415	6 350	1 229	11 392
3201								
<i>Talletukset</i>	3 754	-	-	-	-	-	-	-
3209								
<i>Muut velat yleisölle ja julkisyhteisöille</i>	-	-	-	-	-	-	-	-
<b>33</b>								
<i>Yleiseen liikkeeseen lasketut velkakirjat (T02,T08)</i>	-	-	-	-	-	-	-	-
3301								
<i>Joukkovelkakirjalainat</i>	-	-	-	-	-	-	-	-
3309								
<i>Muut</i>	-	-	-	-	-	-	-	-
<b>34</b>								
<i>Muut velat</i>	67	303	264	126	21	213	25	457
<b>35</b>								
<i>Siirtovelat ja saadut ennakot (L14)</i>	425	2 290	1 870	2 045	193	955	387	1 821
<b>36</b>								
<i>Pakolliset varaukset</i>	-	-	-	413	-	-	-	-
<b>37</b>								
<i>Vapaaehtoiset varaukset ja poistoero</i>	592	8 114	2 799	-	85	1 456	292	1 370
<b>38</b>								
<i>Velat, joilla on huonompi etuoikeus kuin muilla veloilla (L16)</i>	-	1 045	6 760	1 999	-	3 255	-	3 200
<b>45</b>								
<i>Oma pääoma</i>	7 697	40 195	25 989	34 333	1 623	14 852	4 329	16 937
4501								
<i>Sidottu</i>	5 473	34 888	14 673	22 754	464	9 856	2 007	15 735
450101								
<i>Osake-, osuus- tai peruspääoma</i>	3 584	27 011	8 318	12 204	2	6 762	729	9 815
450103								
<i>Vararahasto</i>	1 889	7 878	5 702	8 992	463	2 883	1 279	5 461
450104								
<i>Arvonkorotusrahaso</i>	-	-	652	1 558	-	211	-	459
450105								
<i>Pääomasijoitukset</i>	-	-	-	-	-	-	-	-
4502								
<i>Vapaa</i>	2 225	5 307	11 316	11 579	1 159	4 995	2 322	1 202
450201								
<i>Aikaisempien tilikausien voitto tai tappio</i>	2 023	2 685	10 690	9 781	1 028	5 847	2 034	691
450202								
<i>Tilikauden voitto tai tappio</i>	202	2 623	626	1 798	131	-851	288	511
<b>49</b>								
<i>YHTIEN SÄ (T36)</i>	66 186	387 783	240 344	319 889	26 081	138 680	60 060	249 116
<b>60</b>								
<i>Taseen ulkopuoliset sitoumukset</i>	3 776	28 106	12 077	27 499	1 066	7 348	2 321	16 190
6001								
<i>Asiakkaan puolesta kolmannen hyväksi annetut sitoumukset</i>	1 185	12 556	5 922	9 535	387	3 052	887	10 543
6002								
<i>Asiakkaan hyväksi annetut peruuttamattomat sitoumukset</i>	2 591	15 550	6 155	17 964	679	4 296	1 434	5 647

## 1000 mk

## Osuuspankit

	SUONEN- JOKI	SUUPOHJA	SYSMÄ	SÄKYLÄ	TAIVAL- KOSKI	TAIVAS- SALO	TAMPEREEN SEUTU	TARVAS- JOKI
01	1 615	14 805	1 750	2 373	1 793	759	29 947	832
02	99 685	76 229	43 228	36 074	16 068	23 692	762 352	40 064
0201	3 983	-	3 643	2 638	1 706	2 128	70 162	2 480
0202	95 702	76 229	39 585	33 436	14 362	21 563	692 190	37 583
03	152 195	1 285 889	167 588	98 071	102 318	92 564	3 242 969	83 615
04	-	-	-	-	-	-	237	-
05	18 237	170 562	31 116	42 599	1 010	6 243	50 918	27 273
0501	5 989	159 433	23 632	42 296	-	6 243	29 886	21 725
0509	12 248	11 130	7 483	304	1 010	-	21 032	5 549
06	4 085	9 829	5 935	2 057	1 678	1 036	51 859	1 935
07	100	-	-	-	-	-	-	-
0701	-	-	-	-	-	-	-	-
0709	100	-	-	-	-	-	-	-
08	-	-	50	-	-	-	9 185	-
0801	-	-	-	-	-	-	-	-
0809	-	-	50	-	-	-	9 185	-
09	23	3 233	16	11	11	7	1 180	8
11	10 789	71 924	15 743	7 745	4 353	6 591	329 959	2 984
1101	1 846	47 696	2 746	942	3 687	5 435	46 940	2 477
1102	8 419	19 623	11 831	6 467	-	756	268 328	268
1103	491	4 255	463	285	566	316	10 840	127
1109	33	350	703	50	100	83	3 851	111
12	-	-	-	-	-	-	-	-
13	312	14 432	2 619	1 269	2 060	51	133 638	687
14	3 170	24 268	3 324	4 961	691	7 197	83 002	6 310
19	290 210	1 671 171	271 370	195 159	129 982	138 140	4 695 246	163 707

## Osuuspankit

Ajankohta: 31.12.1998

1000 mk

	SUONEN- JOKI	SUUPOHJA	SYSMÄ	SÄKYLÄ	TAIVAL- KOSKI	TAIVAS- SALO	TAMPEREEN SEUTU	TARVAS- JOKI
<b>31 Velat keskuspankeille ja luottolaitoksille</b>	4	1 972	-	13	4 992	2 999	81 060	-
3101 Velat keskuspankeille	-	-	-	-	-	-	-	-
3102 Velat luottolaitoksille (L11)	4	1 972	-	13	4 992	2 999	81 060	-
<b>32 Velat yleisöille ja julkisyhteisöille (L12, T07, T36)</b>	252 482	1 441 563	226 395	166 883	109 326	117 119	4 105 328	145 113
3201 Talletukset	245 312	1 351 336	207 644	165 720	100 826	111 806	4 019 956	141 398
3209 Muut velat yleisöille ja julkisyhteisöille	7 169	90 227	18 750	1 163	8 500	5 313	85 373	3 716
<b>33 Yleiseen liikkeeseen lasketut velkakirjat (T02, T08)</b>	-	19 659	-	-	-	-	-	-
3301 Joukkovelkakirjalainat	-	-	-	-	-	-	-	-
3309 Muut	-	19 659	-	-	-	-	-	-
<b>34 Muut velat</b>	911	3 880	256	770	89	1 090	28 731	3 160
<b>35 Siirtovelat ja saadut ennakot (L14)</b>	1 696	8 545	1 798	1 177	866	996	32 026	1 114
<b>36 Pakolliset varaukset</b>	-	-	-	-	-	-	25 060	-
<b>37 Vapaaehtoiset varaukset ja poistoero</b>	2 775	31 972	1 612	3 068	1 000	3 745	-	2 028
<b>38 Velat, joilla on huonompi etuoikeus kuin muilla veloilla (L16)</b>	1 065	46 875	2 000	1 500	2 845	6 015	240 744	5 065
<b>45 Oma pääoma</b>	31 277	116 704	39 309	21 746	10 864	6 176	182 296	7 227
4501 Sidottu	15 825	84 267	22 893	11 775	10 015	4 455	413 985	4 342
450101 Osake-, osuus- tai peruspääoma	8 447	25 036	9 355	8 715	5 782	2 015	25 047	847
450103 Vararahasto	7 378	59 230	12 929	3 060	3 935	2 440	-	3 455
450104 Arvonkorotusrahasto	-	-	608	-	298	-	4 739	40
450105 Pääomasijoitukset	-	-	-	-	-	-	384 200	-
4502 Vapaa	15 453	32 438	16 416	9 971	849	1 721	-231 689	2 884
450201 Aikaisempien tilikausien voitto tai tappio	14 478	31 612	14 490	8 150	495	1 034	-233 286	2 838
450202 Tilikauden voitto tai tappio	975	826	1 926	1 821	354	687	1 597	46
<b>49 YHTENÄISÄ (T36)</b>	<b>290 210</b>	<b>1 671 171</b>	<b>271 370</b>	<b>195 159</b>	<b>129 982</b>	<b>138 140</b>	<b>4 695 246</b>	<b>163 707</b>
<b>60 Taseen ulkopuoliset sitoumukset</b>	16 659	82 762	12 972	8 296	7 038	7 079	588 638	8 013
6001 Asiakkaan puolesta kolmannen hyväksi annetut sitoumukset	6 873	38 535	5 467	5 147	5 105	2 634	214 432	4 629
6002 Asiakkaan hyväksi annetut peruuttamattomat sitoumukset	9 786	44 228	7 505	3 149	1 933	4 445	374 206	3 383

1000 mk

Osuuspankit

	TERVO	TERVOLA	TIISTEN- JOKI	TOHO- LAMPPI	TOIJALA	TORNIO	TURUN SEUTU	TUUPO- VAARA
01	1 278	1 016	774	1 499	2 289	7 552	47 200	710
02	24 576	25 614	14 466	40 463	78 900	95 779	817 566	39 410
0201	1 340	1 955	-	3 774	5 138	10 019	79 888	1 987
0202	23 236	23 659	14 466	36 688	73 762	85 760	737 678	37 423
03	62 796	89 348	49 421	191 109	271 053	593 614	4 031 147	55 406
04	-	-	-	-	-	-	-	-
05	14 261	25 659	25 129	12 709	7 804	151	9 155	40 802
0501	12 083	20 688	19 941	12 709	5 003	-	2 032	35 548
0509	2 178	4 971	5 188	-	2 801	151	7 123	5 254
06	1 054	1 735	340	3 067	5 531	10 298	95 444	3 517
07	53	-	-	10	-	-	223	-
0701	-	-	-	-	-	-	-	-
0709	53	-	-	10	-	-	223	-
08	-	-	-	-	297	127	1 760	-
0801	-	-	-	-	-	-	-	-
0809	-	-	-	-	297	127	1 760	-
09	17	7	21	27	67	50	652	16
11	1 957	5 298	925	9 467	10 763	73 664	769 065	7 245
1101	1 336	4 608	742	175	2 663	25 963	299 087	5 106
1102	389	249	66	8 067	6 549	44 616	445 088	1 308
1103	206	421	115	984	1 457	1 729	15 435	721
1109	26	19	2	240	94	1 357	9 454	109
12	-	-	-	-	-	-	-	-
13	668	100	52	1 219	417	8 564	91 810	83
14	1 742	2 069	3 393	8 129	3 628	9 998	64 575	2 809
19	108 403	150 847	94 521	267 700	380 749	799 797	5 928 598	149 999

1000 mk

## Osuuspankit

	TERVO	TERVOLA	TIISTEN- JOKI	TOHO- LAMPI	TOIJALA	TORNIO	TURUN SEUTU	TUUPO- VAARA
<b>31 Velat keskuspankeille ja luottolaitoksille</b>	-	-	329	1	17	122 869	509 339	-
3101 Velat keskuspankeille	-	-	-	-	-	-	-	-
3102 Velat luottolaitoksille (L11)	-	-	329	1	17	122 869	509 339	-
<b>32 Velat yleisölle ja julkisyhteisöille (L12, T07, T36)</b>	87 331	123 578	81 872	231 277	318 460	586 135	4 342 949	127 631
3201 Talletukset	84 092	112 420	74 732	210 657	310 664	554 950	4 215 438	122 294
3209 Muut velat yleisölle ja julkisyhteisöille	3 239	11 158	7 140	20 620	7 795	31 185	127 511	5 338
<b>33 Yleiseen liikkeeseen lasketut velkakirjat (T02, T08)</b>	-	-	-	-	5 442	10 848	407 450	-
3301 Joukkovelkakirjalainat	-	-	-	-	5 442	9 819	159 510	-
3309 Muut	-	-	-	-	-	1 028	247 940	-
<b>34 Muut velat</b>	82	305	27	5 061	940	9 317	20 892	157
35 Siirtovelat ja saadut ennakot (L14)	782	1 250	517	1 805	2 195	5 340	54 821	924
<b>36 Pakolliset varaukset</b>	-	-	-	-	-	-	406	-
37 Vapaaehtoiset varaukset ja poistoero	1 082	403	973	5 419	8 046	-	-	4 134
<b>38 Velat, joilla on huonompi etuoikeus kuin muilla veloilla (L16)</b>	1 000	4 785	-	5 400	2 245	30 859	376 485	1 505
<b>45 Oma pääoma</b>	18 126	20 525	10 802	18 737	43 405	34 430	216 255	15 647
4501 Sidottu	6 679	13 816	7 349	14 128	23 772	54 424	541 499	4 257
450101 Osake-, osuus- tai peruspääoma	3 166	3 949	3 594	6 216	13 114	2 092	11 499	419
450103 Vararahasto	3 513	9 867	3 755	7 912	10 658	-	-	3 838
450104 Arvonkorotusrahasto	-	-	-	-	-	4 532	-	-
450105 Pääomasijoitukset	-	-	-	-	-	47 800	530 000	-
4502 Vapaa	11 447	6 709	3 453	4 609	19 633	-19 995	-325 243	11 389
450201 Aikaisempien tilikausien voitto tai tappio	11 173	5 833	3 392	3 114	19 009	-21 401	-330 521	10 945
450202 Tilikauden voitto tai tappio	274	876	62	1 495	624	1 407	5 278	444
<b>49 YHTENÄISÄ (T36)</b>	<b>108 403</b>	<b>150 847</b>	<b>94 521</b>	<b>267 700</b>	<b>380 749</b>	<b>799 797</b>	<b>5 928 598</b>	<b>149 999</b>
60 Taseen ulkopuoliset sitoumukset	6 061	6 714	1 010	13 860	21 678	52 379	478 603	4 340
6001 Asiakkaan puolesta kolmannen hyväksi annetut sitoumukset	2 131	3 793	-	6 965	9 473	25 087	252 526	2 498
6002 Asiakkaan hyväksi annetut peruuttamattomat sitoumukset	3 930	2 921	1 010	6 895	12 205	27 292	226 077	1 842

## 1000 mk

## Osuuspankit

	TUUS- NIEMI	TYRNÄVÄ	ULLAVA	URJALA	UTA- JÄRVI	UUDEN- KAUPUNGIN SEUTU	UUKUNIEMI	VALKEA- KOSKI
01 Käteiset varat	2 125	1 387	621	3 127	2 291	3 127	221	2 966
02 Saamiset luottolaitoksilta ja keskuspankeilta	26 968	13 536	12 028	55 746	49 143	131 196	10 094	74 385
0201 Muut kuin vaadittaessa maksettavat saamiset keskuspankeilta	-	1 996	1 135	5 149	3 077	7 220	587	5 523
0202 Saamiset luottolaitoksilta (L02)	26 968	11 540	10 893	50 597	46 066	123 977	9 507	68 862
03 Saamiset yleisöiltä ja julkisyhteisöiltä (L03, T04, T10, T36)	131 478	119 556	44 519	190 921	163 770	304 812	15 467	259 550
04 Leasingkohteet	-	-	-	-	-	-	-	-
05 Saamistodistukset (L05, T05)	44 151	4 251	21 250	86 759	13 366	15 293	11 895	7 767
0501 Julkisyhteisöiltä	43 384	2 167	20 444	75 753	11 780	3 000	10 895	177
0509 Muilta	767	2 084	806	11 006	1 586	12 293	1 000	7 589
06 Osakkeet ja osuudet (L06, T19)	1 313	1 534	830	3 565	2 276	5 177	746	5 090
07 Osakkeet ja osuudet konsernin osakkuusyrityksissä (T19)	-	-	-	-	-	-	-	-
0701 Luottolaitoksissa	-	-	-	-	-	-	-	-
0709 Muissa	-	-	-	-	-	-	-	-
08 Osakkeet ja osuudet konserniyrityksissä	-	-	-	-	-	230	-	304
0801 Luottolaitoksissa	-	-	-	-	-	-	-	-
0809 Muissa	-	-	-	-	-	230	-	304
09 Aineettomat hyödykkeet (L07)	15	15	16	39	15	14	7	24
II Aineelliset hyödykkeet	16 776	4 252	1 336	6 342	6 109	20 433	2 998	19 443
1101 Maa-alueet ja rakennukset (L08)	9 993	2 101	734	2 201	4 364	2 675	1 938	37
1102 Kiinteistöyhteisöjen osakkeet ja osuudet	6 319	1 951	365	3 113	1 393	15 889	878	18 548
1103 Koneet ja kalusto	393	127	172	864	189	1 503	161	635
1109 Muut aineelliset hyödykkeet	71	73	66	164	163	366	20	223
12 Osake-, sijoitusosuus, tai kantarahastoantisaamiset	-	-	-	-	-	-	-	-
13 Muut varat	1 737	1 429	96	302	197	755	54	704
14 Siirtosaamiset ja maksetut ennakot (L10)	4 088	949	1 728	13 761	2 385	8 878	924	1 588
19 YHTENÄÄ (T36)	228 650	146 909	82 423	360 564	239 550	489 915	42 407	371 819

## Osuuspankit

1000 mk

	TUUS- NIEMI	TYRNÄVÄ	ULLAVA	URJALA	UTA- JÄRVI	UUDEN- KAUPUNGIN SEUTU	UUKUNIEMI	VALKEA- KOSKI
<b>31 Velat keskuspankeille ja luottolaitoksille</b>	72	13 061	-	-	-	-	19	12
3101 Velat keskuspankeille	-	-	-	-	-	-	-	-
3102 Velat luottolaitoksille (L11)	72	13 061	-	-	-	-	19	12
<b>32 Velat yleisöille ja julkisyhteisöille (L12, T07, T36)</b>	185 653	106 029	70 480	317 582	191 868	440 176	37 376	326 798
3201 Talletukset	177 454	96 609	63 864	306 236	172 349	425 569	36 020	321 562
3209 Muut velat yleisöille ja julkisyhteisöille	8 199	9 420	6 616	11 347	19 520	14 607	1 356	5 236
<b>33 Yleiseen liikkeeseen lasketut velkakirjat (T02, T08)</b>	-	670	-	-	-	-	-	2 000
3301 Joukkovelkakirjalainat	-	670	-	-	-	-	-	2 000
3309 Muut	-	-	-	-	-	-	-	-
<b>34 Muut velat</b>	171	246	89	1 995	101	1 091	64	459
35 Siirtovelat ja saadut ennakot (L14)	937	948	548	2 342	1 655	3 230	270	2 066
36 Pakolliset varaukset	-	-	-	-	-	-	-	-
<b>37 Vapaaehtoiset varaukset ja poistoero</b>	2 273	3 839	725	6 337	2 656	10 033	219	6 500
<b>38 Velat, joilla on huonompi etuoikeus kuin muilla veloilla (L16)</b>	-	10 965	-	6 655	10 800	7 499	-	11 026
<b>45 Oma pääoma</b>	39 545	11 151	10 580	25 651	32 470	27 886	4 457	22 958
4501 Sidottu	22 877	5 976	10 133	16 738	15 655	18 369	1 767	19 978
450101 Osake-, osuus- tai peruspääoma	14 620	1 813	1 780	12 767	500	11 552	269	12 748
450103 Vararahasto	8 256	4 163	8 353	3 971	15 155	6 480	1 499	6 344
450104 Arvonkorotusrahasto	-	-	-	-	-	336	-	886
450105 Pääomasijoitukset	-	-	-	-	-	-	-	-
4502 Vapaa	16 668	5 175	448	8 914	16 815	9 517	2 690	2 980
450201 Aikaisempien tilikausien voitto tai tappio	15 715	4 799	1	7 855	14 993	9 278	2 431	2 534
450202 Tilikauden voitto tai tappio	952	376	447	1 059	1 822	239	258	446
<b>49 YHTENÄÄ (T36)</b>	<b>228 650</b>	<b>146 909</b>	<b>82 423</b>	<b>360 564</b>	<b>239 550</b>	<b>489 915</b>	<b>42 407</b>	<b>371 819</b>
<b>60 Taseen ulkopuoliset sitoumukset</b>	6 738	11 972	2 496	17 950	9 732	53 526	1 195	29 492
6001 Asiakkaan puolesta kolmannen hyväksi annetut sitoumukset	2 237	6 969	1 477	9 032	4 821	25 457	598	8 766
6002 Asiakkaan hyväksi annetut peruuttamattomat sitoumukset	4 501	5 003	1 019	8 918	4 911	28 068	597	20 726

02 TASE  
VASTAAVAA

## Osuuspankit

1000 mk

	VALTIMO	VAMMALAN SEUTU	VAMPULA	VARKAUS	VARPAIS- JÄRVI	VASA	VASKIO	VEHMER- SALMI
01 Käteiset varat	1 289	2 950	1 155	3 817	1 084	12 695	592	1 090
02 <i>Suamiset luottolaitoksilla ja keskuspankeilta</i>	49 530	100 409	45 201	77 243	37 603	232 478	18 115	28 435
0201 Muut kuin vaadittaessa maksettavat saamiset keskuspankeilta	2 108	9 124	3 431	7 857	2 787	25 073	-	1 916
0202 Saamiset luottolaitoksilta (L02)	47 423	91 285	41 770	69 386	34 816	207 405	18 115	26 519
03 <i>Suamiset yleisöiltä ja julkisyhteisöiltä (L03, T04, T10, T36)</i>	75 346	394 010	130 646	421 994	143 953	1 258 239	91 102	64 183
04 <i>Leasingkohteet</i>	-	-	-	-	-	-	-	-
05 <i>Suamistodistukset (L05, T05)</i>	11 035	10 023	20 042	5 765	10 911	1 048	16 168	33 057
0501 Julkisyhteisöiltä	11 027	10 023	20 022	-	10 493	647	14 751	19 292
0509 Muilta	8	-	20	5 765	418	401	1 417	13 765
06 <i>Osakkeet ja osuudet (L06, T19)</i>	2 043	9 309	2 363	9 679	2 984	17 806	184	2 604
07 <i>Osakkeet ja osuudet konsernin osakkuusyrityksissä (T19)</i>	-	-	-	749	75	-	-	-
0701 Luottolaitoksissa	-	-	-	-	-	-	-	-
0709 Muissa	-	-	-	749	75	-	-	-
08 <i>Osakkeet ja osuudet konserniyrityksissä</i>	-	351	-	1 100	-	50	100	-
0801 Luottolaitoksissa	-	-	-	-	-	-	-	-
0809 Muissa	-	351	-	1 100	-	50	100	-
09 <i>Aineettomat hyödykkeet (L07)</i>	45	96	8	28	21	215	-	9
11 <i>Aineelliset hyödykkeet</i>	7 319	80 853	7 586	30 693	5 401	105 277	4 858	4 331
1101 Maa-alueet ja rakennukset (L08)	5 857	2 284	5 416	5 071	2 475	22 086	3 486	3 913
1102 Kiinteistöyhteisöjen osakkeet ja osuudet	1 036	77 349	1 869	23 848	2 313	75 410	1 255	-
1103 Koneet ja kalusto	420	1 110	173	1 338	544	5 741	116	389
1109 Muut aineelliset hyödykkeet	7	109	128	436	70	2 039	-	29
12 <i>Osake-,sijoitusosuus, tai kantarahastoantisaamiset</i>	-	-	-	-	-	-	-	-
13 <i>Muut varat</i>	2 658	4 243	1 843	1 717	535	8 549	160	81
14 <i>Siirtosaamiset ja maksetut ennakot (L10)</i>	1 558	12 528	5 986	3 256	2 715	19 400	2 210	3 176
19 <i>YHTIEN SÄ (T36)</i>	150 823	614 772	214 830	556 040	205 282	1 655 756	133 489	136 967

## Osuuspankit

1000 mk

	VALTIMO	VAMMALAN SEUTU	VAMPULA	VARKAUS	VARPAIS- JÄRVI	VASA	VASKIO	VEHMER- SALMI
<b>31 Velat keskuspankeille ja luottolaitoksille</b>	3	-	1 792	12 508	90	3 860	47	1
3101 Velat keskuspankeille	-	-	-	-	-	-	-	-
3102 Velat luottolaitoksille (L11)	3	-	1 792	12 508	90	3 860	47	1
<b>32 Velat yleisöille ja julkisyhteisöille (L12, T07, T36)</b>	135 148	539 101	191 637	466 283	174 018	1 437 732	108 603	117 606
3201 Talletukset	120 695	517 298	175 571	461 670	159 411	1 359 277	100 921	111 139
3209 Muut velat yleisöille ja julkisyhteisöille	14 453	21 804	16 067	4 612	14 607	78 456	7 682	6 467
<b>33 Yleiseen liikkeeseen lasketut velkatrijat (T02, T08)</b>	-	-	-	22 573	-	6 000	-	-
3301 Joukkovelkakirjalainat	-	-	-	6 260	-	-	-	-
3309 Muut	-	-	-	16 313	-	6 000	-	-
<b>34 Muut velat</b>	302	2 209	828	775	195	7 569	101	165
35 Siirtovelat ja saadut ennakot (L14)	1 163	4 664	1 310	3 934	1 300	12 728	623	819
36 Pakolliset varaukset	-	290	-	-	-	-	-	-
<b>37 Vapaaehtoiset varaukset ja poistoero</b>	2 963	2 065	3 713	8 094	2 398	12 770	636	896
38 Velat, joilla on huonompi etuoikeus kuin muilla veloilla (L16)	5 918	31 689	6 290	9 021	1 500	55 744	-	-
45 Oma pääoma	5 326	34 753	9 259	32 852	25 780	119 352	23 479	17 480
4501 Sidottu	3 749	28 090	4 007	25 815	16 352	85 625	10 144	4 750
450101 Osake-, osuus- tai peruspääoma	1 790	1 496	751	9 033	7 452	29 970	4 856	1 568
450103 Vararahasto	741	15 594	3 256	16 782	8 595	11 065	5 288	3 181
450104 Arvonkorotusrahasto	1 218	-	-	-	305	190	-	-
450105 Pääomasijoitukset	-	11 000	-	-	-	44 400	-	-
4502 Vapaa	1 576	6 662	5 252	7 037	9 428	33 728	13 335	12 730
450201 Aikaisempien tilikausien voitto tai tappio	604	5 537	4 714	6 916	9 046	19 473	13 104	12 117
450202 Tilikauden voitto tai tappio	972	1 126	539	121	382	14 255	231	613
<b>49 YHTEENSÄ (T36)</b>	<b>150 823</b>	<b>614 772</b>	<b>214 830</b>	<b>556 040</b>	<b>205 282</b>	<b>1 655 756</b>	<b>133 489</b>	<b>136 967</b>
<b>60 Taseen ulkopuoliset sitoumukset</b>	5 093	33 568	9 178	38 815	11 234	109 782	3 867	4 677
6001 Asiakkaan puolesta kolmannen hyväksi annetut sitoumukset	3 393	15 454	5 318	16 443	5 934	43 915	266	2 535
6002 Asiakkaan hyväksi annetut peruuttamattomat sitoumukset	1 700	18 114	3 859	22 372	5 301	65 867	3 601	2 142

1000 mk

Osuuspankit

	VESANTO	VETELI	VETELI YLIPÄÄ	VIEKKI	VIEREMÄ	VIHANTI	VIMPELI	VIRO- LAHTI
01 Käteiset varat	1 227	859	383	354	2 555	1 938	2 095	1 716
02 Saamiset luottolaitoksilta ja keskuspankeilta	53 638	14 384	31 941	5 947	25 340	24 970	26 338	45 587
0201 Muut kuin vaadittaessa maksettavat saamiset keskuspankeilta	2 165	1 100	1 053	701	-	2 949	2 027	2 463
0202 Saamiset luottolaitoksilta (L02)	51 473	13 284	30 888	5 246	25 340	22 021	24 310	43 124
03 Saamiset yleisöltä ja julkisyhteisöltä (L03, T04, T10, T36)	68 492	57 287	35 291	25 044	118 831	159 893	98 824	94 711
04 Leasingkohteet	-	-	-	-	-	-	-	-
05 Saamistodistukset (L05, T05)	23 036	120	8 171	15 662	21 128	29 801	7 401	28 257
0501 Julkisyhteisöiltä	20 663	-	6 169	10 177	20 881	24 301	7 199	7 200
0509 Muilta	2 373	120	2 001	5 486	248	5 500	202	21 057
06 Osakkeet ja osuudet (L06, T19)	2 076	1 010	817	986	120	2 311	2 054	2 515
07 Osakkeet ja osuudet konsernin osakkuusyrityksissä (T19)	-	-	-	-	-	-	-	-
0701 Luottolaitoksissa	-	-	-	-	-	-	-	-
0709 Muissa	-	-	-	-	-	-	-	-
08 Osakkeet ja osuudet konserniyrityksissä	-	-	-	-	-	-	-	-
0801 Luottolaitoksissa	-	-	-	-	-	-	-	-
0809 Muissa	-	-	-	-	-	-	-	-
09 Aineettomat hyödykkeet (L07)	12	31	10	8	147	21	10	25
II Aineelliset hyödykkeet	4 515	3 306	893	2 624	6 972	9 157	6 819	8 649
1101 Maa-alueet ja rakennukset (L08)	339	1 521	575	1 217	6 700	5 006	2 592	3 820
1102 Kiinteistöyhteisöjen osakkeet ja osuudet	3 858	1 571	167	1 231	-	3 014	3 708	4 019
1103 Koneet ja kalusto	246	186	124	176	266	877	426	666
1109 Muut aineelliset hyödykkeet	71	28	27	-	6	260	94	144
12 Osake-, sijoitusosuus, tai kantarahastoantisaamiset	-	-	-	-	-	-	-	-
13 Muut varat	344	210	23	21	80	695	304	1 915
14 Siirtosaamiset ja maksettut ennakot (L10)	2 126	574	920	1 328	3 036	2 945	1 643	1 618
19 YHTÄENSÄ (T36)	155 467	77 782	78 448	51 973	178 210	231 731	145 487	184 991

## Osuuspankit

1000 mk

	VESANTO	VETELI	VETELI YLIPÄÄ	VIEKKI	VIEREMÄ	VIHANTI	VIMPELI	VIRO- LAHTI
<b>31 Velat keskuspankeille ja luottolaitoksille</b>	-	-	-	-	58	1 499	-	-
3101 Velat keskuspankeille	-	-	-	-	-	-	-	-
3102 Velat luottolaitoksille (L11)	-	-	-	-	58	1 499	-	-
<b>32 Velat yleisöille ja julkisyhteisöille (L12, T07, T36)</b>	133 943	68 141	65 755	43 565	155 710	186 881	127 049	156 684
3201 Talletukset	125 424	64 983	60 963	38 982	137 203	180 642	119 042	149 841
3209 Muut velat yleisöille ja julkisyhteisöille	8 520	3 158	4 792	4 583	18 507	6 239	8 007	6 843
<b>33 Yleiseen liikkeeseen lasketut velkakirjat (T02, T08)</b>	-	-	-	-	-	2 762	-	-
3301 Joukkovelkakirjalainat	-	-	-	-	-	2 762	-	-
3309 Muut	-	-	-	-	-	-	-	-
<b>34 Muut velat</b>	98	120	12	216	171	255	201	166
35 Siirtovelat ja saadut ennakot (L14)	950	496	461	406	749	1 493	886	1 160
36 Pakolliset varaukset	-	-	-	-	-	-	-	-
37 Vapaaehtoiset varaukset ja poistoero	659	1 196	852	632	-	2 908	1 931	2 921
<b>38 Velat, joilla on huonompi etuoikeus kuin muilla veloilla (L16)</b>	1 505	495	1 000	1 000	-	4 250	990	3 260
45 Oma pääoma	18 311	7 333	10 369	6 154	21 522	31 684	14 430	20 801
4501 Sidottu	6 289	7 130	5 618	4 468	9 525	19 162	8 932	15 187
450101 Osake-, osuus- tai peruspääoma	2 289	2 686	1 485	3 264	3 798	5 866	3 069	10 720
450103 Vararahasto	3 995	4 443	4 133	1 203	5 694	13 296	5 863	4 467
450104 Arvonkorotusrahasto	5	-	-	-	33	-	-	-
450105 Pääomasijoitukset	-	-	-	-	-	-	-	-
4502 V a p a	12 022	204	4 750	1 686	11 997	12 522	5 498	5 613
450201 Aikaisempien tilikausien voitto tai tappio	11 365	-	4 431	1 368	12 477	11 332	5 270	4 649
450202 Tilikauden voitto tai tappio	657	204	320	319	-480	1 190	228	965
<b>49 YHT E N S Ä (T36)</b>	155 467	77 782	78 448	51 973	178 210	231 731	145 487	184 991
<b>60 Taseen ulkopuoliset sitoumukset</b>	9 319	5 292	2 146	2 664	15 310	14 443	8 960	9 908
6001 Asiakkaan puolesta kolmannen hyväksi annetut sitoumukset	6 253	2 609	1 183	830	3 602	5 775	4 438	6 803
6002 Asiakkaan hyväksi annetut peruuttamattomat sitoumukset	3 066	2 683	963	1 834	11 708	8 668	4 522	3 105

1000 mk

Osuuspankit

	VIRRRAT	YLI- HÄRMÄ	YLI- TORNIO	YLI- VIESKA	YLÄ- KINTAUS	YLÄNE	YPÄJÄ	ÅLAND
01 Käteiset varat	2 855	1 779	2 673	3 765	85	1 906	1 714	4 304
02 Saamiset luottolaitoksilta ja keskuspankeilta	54 020	12 735	23 185	37 926	4 108	30 085	56 956	73 483
0201 Muut kuin vaadittaessa maksettavat saamiset keskuspankeilta	5 038	-	3 045	4 279	171	3 269	3 454	7 393
0202 Saamiset luottolaitoksilta (L02)	48 982	12 735	20 140	33 647	3 936	26 816	53 502	66 090
03 Saamiset yleisöiltä ja julkisyhteisöiltä (L03, T04, T10, T36)	264 298	106 171	155 293	272 224	3 194	105 958	154 654	405 733
04 Leasingkohteet	-	-	-	-	-	-	-	250
05 Saamistodistukset (L05, T05)	64	41 518	17 570	2 033	4 279	80 204	12 453	155
0501 Julkisyhteisöiltä	53	30 475	17 570	1 001	4 279	56 453	10 453	5
0509 Muilta	10	11 043	-	1 032	-	23 750	2 000	150
06 Osakkeet ja osuudet (L06, T19)	6 745	363	1 994	3 767	133	3 298	2 778	8 382
07 Osakkeet ja osuudet konsernin osakkuusyrityksissä (T19)	62	-	-	-	-	-	-	-
0701 Luottolaitoksissa	-	-	-	-	-	-	-	-
0709 Muissa	62	-	-	-	-	-	-	-
08 Osakkeet ja osuudet konserniyrityksissä	9	-	-	-	-	-	-	-
0801 Luottolaitoksissa	-	-	-	-	-	-	-	-
0809 Muissa	9	-	-	-	-	-	-	-
09 Aineettomat hyödykkeet (L07)	38	61	22	12	6	7	23	73
11 Aineelliset hyödykkeet	25 064	10 441	6 513	15 127	9	6 416	5 452	31 425
1101 Maa-alueet ja rakennukset (L08)	777	1 306	5 677	2 969	-	4 351	4 765	21 509
1102 Kiinteistöyhteisöjen osakkeet ja osuudet	23 218	8 828	248	11 470	-	1 414	-	7 375
1103 Koneet ja kalusto	706	287	488	647	9	510	544	1 221
1109 Muut aineelliset hyödykkeet	363	21	100	41	-	142	143	1 321
12 Osake-, sijoitusosuus, tai kantarahastoantisaamiset	-	-	-	-	-	-	-	-
13 Muut varat	949	55	145	4 420	8	106	183	6 326
14 Siirtoamiset ja maksetut ennakot (L10)	4 025	2 819	2 608	1 677	281	7 708	5 478	3 125
19 YHTIENSÄ (T36)	358 129	175 941	210 002	340 950	12 104	235 688	239 692	533 255

## 1000 mk

## Osuuspankit

	VIRRRAT	YLL- HÄRMÄ	YLL- TORNIO	YLL- VIESKA	YLL- KINTAUS	YLÄNE	YPÄJÄ	ÅLAND
<b>31 Velat keskuspankeille ja luottolaitoksille</b>	91	7 017	3 995	43 953	-	357	4 130	63 967
3101 Velat keskuspankeille	-	-	-	-	-	-	-	-
3102 Velat luottolaitoksille (L11)	91	7 017	3 995	43 953	-	357	4 130	63 967
<b>32 Velat yleisölle ja julkisyhteisöille (L12, T07, T36)</b>	310 987	142 400	179 146	261 424	11 353	199 526	208 639	402 189
3201 Talletukset	289 867	134 105	165 045	231 014	10 719	192 129	197 809	345 977
3209 Muut velat yleisölle ja julkisyhteisöille	21 120	8 295	14 100	30 410	634	7 397	10 830	56 213
<b>33 Yleiseen tiikkeeseen lasketut velkakirjat (T02, T08)</b>	-	-	-	2 594	-	-	-	-
3301 Joukkovelkakirjalainat	-	-	-	2 594	-	-	-	-
3309 Muut	-	-	-	-	-	-	-	-
<b>34 Muut velat</b>	555	132	290	286	16	1 010	525	1 105
<b>35 Siirtovelat ja saadut ennakot (L14)</b>	2 526	1 391	1 117	2 022	84	1 319	1 833	4 405
<b>36 Pakolliset varaukset</b>	-	-	-	-	-	-	-	-
<b>37 Vapaaehtoiset varaukset ja poistoero</b>	6 584	1 129	4 231	-	23	2 101	2 859	-
<b>38 Velat, joilla on huonompi etuoikeus kuin muilla veloilla (L16)</b>	3 539	1 998	390	13 872	-	-	5 530	29 869
<b>45 Oma pääoma</b>	33 847	21 874	20 834	16 800	628	31 375	16 176	31 720
4501 Sidottu	19 821	14 959	10 951	19 720	386	11 152	13 738	35 431
450101 Osake-, osuus- tai peruspääoma	8 951	5 557	4 526	1 220	16	4 783	8 543	5 950
450103 Vararahasto	10 355	9 403	6 424	-	371	6 329	5 195	13 781
450104 Arvonkorotusrahasto	515	-	-	-	-	40	-	9 000
450105 Pääomasijoitukset	-	-	-	18 500	-	-	-	6 700
4502 Vapaa	14 026	6 914	9 884	-2 920	242	20 223	2 438	-3 711
450201 Aikaisempien tilikausien voitto tai tappio	13 348	5 793	9 428	-6 862	233	19 367	2 124	-967
450202 Tilikausien voitto tai tappio	679	1 122	456	3 942	9	856	314	-2 744
<b>49 YHTEENSÄ (T36)</b>	<b>358 129</b>	<b>175 941</b>	<b>210 002</b>	<b>340 950</b>	<b>12 104</b>	<b>235 688</b>	<b>239 692</b>	<b>533 255</b>
<b>60 Taseen ulkopuoliset sitoumukset</b>	21 809	5 860	10 543	22 813	192	9 221	13 880	41 970
6001 Asiakkaan puolesta kolmannen hyväksi annetut sitoumukset	13 040	3 463	5 634	10 582	171	3 666	5 895	21 626
6002 Asiakkaan hyväksi annetut peruuttamattomat sitoumukset	8 769	2 397	4 909	12 231	20	5 555	7 986	20 343

02 TASE  
VASTAAVAA

## Osuuspankit

		1000 mk				
		ÄHTÄRI	ÖSTNYLAND	ÖSTRA KORSHOLM	ÖVERMARK	
01	Käteiset varat	1 501	10 246	150	548	
02	Saamiset luottolaitoksilta ja keskuspankeilta	21 559	85 324	2 952	8 535	
0201	Muut kuin vaadittaessa maksettavat saamiset keskuspankeilta	1 994	8 159	265	1 063	
0202	Saamiset luottolaitoksilta (L02)	19 565	77 164	2 687	7 472	
03	Saamiset yleisöltä ja julkisyhteisöiltä (L03, T04, T10, T36)	111 897	423 118	14 951	62 159	
04	Leasingkohteet	-	-	-	-	
05	Saamistodistukset (L05, T05)	857	5 072	-	2 040	
0501	Julkisyhteisöiltä	5	2 000	-	-	
0509	Muilta	852	3 072	-	2 040	
06	Osakkeet ja osuudet (L06, T19)	1 622	5 516	216	1 546	
07	Osakkeet ja osuudet konsernin osakkuusyrityksissä (T19)	-	-	-	-	
0701	Luottolaitoksissa	-	-	-	-	
0709	Muissa	-	-	-	-	
08	Osakkeet ja osuudet konserniyrityksissä	5	-	-	-	
0801	Luottolaitoksissa	5	-	-	-	
0809	Muissa	-	-	-	-	
09	Aineettomat hyödykkeet (L07)	10	14	5	7	
11	Aineelliset hyödykkeet	6 332	24 252	31	955	
1101	Maa-alueet ja rakennukset (L08)	2 200	1 635	-	245	
1102	Kiinteistöyhteisöjen osakkeet ja osuudet	3 837	21 558	-	435	
1103	Koneet ja kalusto	181	1 000	31	269	
1109	Muut aineelliset hyödykkeet	114	59	-	5	
12	Osake-, sijoitusosuus, tai kantarahastoantisaamiset	-	-	-	-	
13	Muut varat	1 255	14 395	1	448	
14	Siirtosaamiset ja maksetut ennakot (L10)	888	2 100	110	821	
19	YHTEENSÄ (T36)	145 921	570 038	18 415	77 060	

02 TASE  
VASTATTAVAA

## Osuuspankit

		1000 mk			
		ÄHTÄRI	ÖSTNYLAND	ÖSTRA KORSHOLM	ÖVERMARK
31	Velat keskuspankeille ja luottolaitoksille	-	34 986	-	2 183
3101	Velat keskuspankeille	-	-	-	-
3102	Velat luottolaitoksille (L11)	-	34 986	-	2 183
32	Velat yleisöille ja julkisyhteisöille (L12, T07, T36)	126 223	487 616	16 316	64 207
3201	Talletukset	121 048	467 216	15 625	55 841
3209	Muut velat yleisöille ja julkisyhteisöille	5 174	20 400	691	8 366
33	Yleiseen liikkeeseen lasketut velkakirjat (T02, T08)	-	-	-	-
3301	Joukkovelkakirjalainat	-	-	-	-
3309	Muut	-	-	-	-
34	Muut velat	196	1 257	13	93
35	Siirtovelat ja saadut ennakot (L14)	1 320	4 928	113	591
36	Pakolliset varaukset	-	-	-	-
37	Vapaaehtoiset varaukset ja poistoero	-	-	700	1 748
38	Velat, joilla on huonompi etuoikeus kuin muilla veloilla (L16)	7 021	17 670	-	3 431
45	Oma pääoma	11 161	23 581	1 273	4 806
4501	Sidottu	8 486	23 001	903	2 919
450101	Osake-, osuus- tai peruspääoma	5 111	3 501	603	392
450103	Vararahasto	244	-	300	2 527
450104	Arvonkorotusrahasto	131	-	-	-
450105	Pääomasijoitukset	3 000	19 500	-	-
4502	Vapaa	2 675	580	370	1 887
450201	Aikaisempien tilikausien voitto tai tappio	724	-3 030	292	1 744
450202	Tilikauden voitto tai tappio	1 951	3 610	79	144
49	YHTIENSÄ (T36)	145 921	570 038	18 415	77 060
60	Taseen ulkopuoliset sitoumukset	12 124	37 950	866	4 683
6001	Asiakkaan puolesta kolmannen hyväksi annetut sitoumukset	6 976	19 494	356	1 747
6002	Asiakkaan hyväksi annetut peruuttamattomat sitoumukset	5 148	18 456	509	2 935

## Säästöpankit

1000 mk

	AKTIA	EKENÄS	ERÄ- JÄRVI	ETELÄ- KARJALA	EURA- JOKI	HAUHO	HOUTSKÄR	HUITTINEN
01 Käteiset varat	1 167 158	3 980	3 058	19 403	6 052	1 262	354	6 787
02 <i>Suamiset luottolaitoksilta ja keskuspankeilta</i>	388 527	163 803	37 309	71 646	118 908	6 104	21 577	13 755
0201 Muut kuin vaadittaessa maksettavat saamiset keskuspankeilta	-	-	-	-	-	-	-	-
0202 Saamiset luottolaitoksilta (L02)	388 527	163 803	37 309	71 646	118 908	6 104	21 577	13 755
03 <i>Saamiset yleisöiltä ja julkisyhteisöiltä (L03, T04, T10, T36)</i>	8 346 976	110 855	118 232	1 254 969	231 452	111 393	28 417	426 130
04 <i>Leasingkohteet</i>	-	-	-	-	-	-	-	-
05 <i>Saamistodistukset (L05, T05)</i>	3 105 832	149 108	54 361	302 735	23 708	46 209	24 270	297 142
0501 Julkisyhteisöiltä	1 158 799	148 234	51 387	300 595	14 088	40 929	17 589	211 520
0509 Muilta	1 947 032	874	2 974	2 139	9 620	5 280	6 681	85 622
06 <i>Osakkeet ja osuudet (L06, T19)</i>	52 904	951	1 343	13 442	880	3 997	406	2 125
07 <i>Osakkeet ja osuudet konsernin osakkuusyrityksissä (T19)</i>	5 523	-	-	-	-	-	-	-
0701 Luottolaitoksissa	-	-	-	-	-	-	-	-
0709 Muissa	5 523	-	-	-	-	-	-	-
08 <i>Osakkeet ja osuudet konserniyrityksissä</i>	27 743	-	-	20 159	-	130	-	-
0801 Luottolaitoksissa	3 500	-	-	50	-	-	-	-
0809 Muissa	24 243	-	-	20 109	-	130	-	-
09 <i>Aineettomat hyödykkeet (L07)</i>	23 985	-	-	-	47	-	-	-
11 <i>Aineelliset hyödykkeet</i>	895 453	20 062	7 107	151 949	8 236	4 903	4 247	31 230
1101 Maa-alueet ja rakennukset (L08)	196 981	18 102	2 691	19 740	6 345	620	1 510	19 400
1102 Kiinteistöyhteisöjen osakkeet ja osuudet	642 673	1 255	3 651	125 374	1 571	3 453	2 530	10 215
1103 Koneet ja kalusto	35 244	706	765	4 793	320	830	207	1 615
1109 Muut aineelliset hyödykkeet	20 556	-	-	2 043	-	-	-	-
12 <i>Osake-, sijoitusosuus, tai kantarahastoantisaamiset</i>	-	-	-	-	-	-	-	-
13 <i>Muut varat</i>	29 786	8	41	3 430	261	332	10	381
14 <i>Siirosaumiset ja maksetut ennakot (L10)</i>	107 593	11 738	3 638	22 149	3 415	2 530	2 110	10 887
19 <i>YHTIEN SÄ (T36)</i>	14 151 481	460 505	225 088	1 859 882	392 958	176 860	81 392	788 436

## Säästöpankit

1000 mk

	AKTIA	EKENÄS	ERÄ- JÄRVI	ETELÄ- KARJALA	EURA- JOKI	HAUHO	HOUTSKÄR	HUIITTINEN
<b>31 Velat keskuspankeille ja luottolaitoksille</b>	2 834 072	175	6 423	26 045	5 366	745	11	3 163
3101 Velat keskuspankeille	-	-	-	-	-	-	-	-
3102 Velat luottolaitoksille (L11)	2 834 072	175	6 423	26 045	5 366	745	11	3 163
<b>32 Velat yleisölle ja julkisyhteisöille (L12, T07, T36)</b>	9 309 345	393 803	200 137	1 642 767	349 998	161 306	73 469	730 006
3201 Talletukset	8 960 827	392 739	196 876	1 631 694	344 791	157 138	72 337	721 799
3209 Muut velat yleisölle ja julkisyhteisöille	348 519	1 064	3 260	11 073	5 207	4 167	1 132	8 208
<b>33 Yleiseen liikkeeseen lasketut velkakirjat (T02, T08)</b>	615 253	-	-	-	-	-	-	-
3301 Joukkovelkakirjalainat	20 000	-	-	-	-	-	-	-
3309 Muut	595 253	-	-	-	-	-	-	-
<b>34 Muut velat</b>	352 895	206	9	1 521	151	154	68	703
35 Siirtovelat ja saadut ennakot (L14)	71 379	1 899	507	14 118	1 096	1 171	254	4 656
36 Pakolliset varaukset	5 000	-	-	-	-	-	-	-
37 Vapaaehtoiset varaukset ja poistoero	-	4 615	4 151	33 421	10 547	2 841	860	11 827
<b>38 Velat, joilla on huonompi etuoikeus kuin muilla veloilla (L16)</b>	305 090	-	-	13 280	-	-	-	-
45 Oma pääoma	658 446	59 808	13 860	128 730	25 800	10 642	6 730	38 081
4501 Sidottu	477 966	55 558	3 223	67 316	10 010	6 095	6 431	21 333
450101 Osake-, osuus- tai peruspääoma	423 097	5	1	10	5	2	1	10
450103 Vararahasto	54 869	55 553	3 222	67 307	10 005	6 093	6 430	21 323
450104 Arvonkorotusrahasto	-	-	-	-	-	-	-	-
450105 Pääomasijoitukset	-	-	-	-	-	-	-	-
4502 Vapaa	180 480	4 250	10 637	61 414	15 790	4 547	299	16 748
450201 Aikaisempien tilikausien voitto tai tappio	97 208	-	9 002	37 666	13 264	3 367	-	11 758
450202 Tilikauden voitto tai tappio	83 272	4 250	1 636	23 747	2 525	1 180	299	4 990
<b>49 YHTENÄISÄ (T36)</b>	14 151 481	460 505	225 088	1 859 882	392 958	176 860	81 392	788 436
60 Taseen ulkopuoliset sitoumukset	697 683	3 626	5 740	77 791	9 568	8 161	1 546	30 149
6001 Asiakkaan puolesta kolmannen hyväksi annetut sitoumukset	204 539	699	984	32 513	4 430	2 552	709	11 742
6002 Asiakkaan hyväksi annetut peruuttamattomat sitoumukset	493 144	2 927	4 756	45 277	5 138	5 609	837	18 406

02 TASE  
VASTAAVAA

## Säästöpankit

1000 mk

	IKAALAINEN	KALANTI	KIIKOINEN	KORPO	KORTES- JÄRVI	KRISTINE- STAD	KUORTANE	KVEVLAX
01 Käteiset varat	3 111	4 138	486	586	2 156	2 680	6 306	2 252
02 <i>Saamiset luottolaitoksilta ja keskuspankeilta</i>	6 703	10 593	37 364	12 052	8 629	97 789	5 070	13 052
0201 Muut kuin vaadittaessa maksettavat saamiset keskuspankeilta	-	-	-	-	-	-	-	-
0202 Saamiset luottolaitoksilta (L02)	6 703	10 593	37 364	12 052	8 629	97 789	5 070	13 052
03 <i>Saamiset yleisöiltä ja julkisyhteisöiltä (L03, T04, T10, T36)</i>	239 619	246 506	19 880	33 403	229 539	158 147	193 600	184 640
04 <i>Leasingkohteet</i>	-	-	-	-	-	-	-	-
05 <i>Saamistodistukset (L05, T05)</i>	81 709	73 682	5 607	20 735	50 128	11 265	66 125	81 813
0501 Julkisyhteisöiltä	49 280	73 492	5 607	15 511	44 031	8 000	59 930	71 423
0509 Muilta	32 429	190	-	5 224	6 096	3 265	6 195	10 391
06 <i>Osakkeet ja osuudet (L06, T19)</i>	2 964	1 239	98	121	1 073	2 340	1 083	1 358
07 <i>Osakkeet ja osuudet konsernin osakkuusyhtiöissä (T19)</i>	-	-	-	-	-	-	-	-
0701 Luottolaitoksissa	-	-	-	-	-	-	-	-
0709 Muissa	-	-	-	-	-	-	-	-
08 <i>Osakkeet ja osuudet konserniyhtiöissä</i>	-	-	-	-	-	-	-	-
0801 Luottolaitoksissa	-	-	-	-	-	-	-	-
0809 Muissa	-	-	-	-	-	-	-	-
09 <i>Aineettomat hyödykkeet (L07)</i>	1 239	-	-	-	161	-	-	-
11 <i>Aineelliset hyödykkeet</i>	29 114	11 878	476	2 430	5 888	9 019	14 123	9 150
1101 Maa-alueet ja rakennukset (L08)	5 087	2 042	277	712	415	4 835	6 694	445
1102 Kiinteistöyhteisöjen osakkeet ja osuudet	22 445	9 378	164	1 515	4 591	4 015	7 125	8 300
1103 Koneet ja kalusto	1 582	458	36	203	882	168	304	290
1109 Muut aineelliset hyödykkeet	-	-	-	-	-	-	-	115
12 <i>Osake-, sijoitusosuuus, tai kantarahastoantisaamiset</i>	-	-	-	-	-	-	-	-
13 <i>Muut varat</i>	227	665	23	697	96	152	569	163
14 <i>Sirtosaamiset ja maksetut ennakot (L10)</i>	4 456	2 638	685	1 044	4 069	2 134	3 741	5 832
19 <b>YHTTEENSÄ (T36)</b>	<b>369 142</b>	<b>351 340</b>	<b>64 621</b>	<b>71 066</b>	<b>301 740</b>	<b>283 525</b>	<b>290 617</b>	<b>298 261</b>

1000 mk

	IKAALAINEN	KALANTI	KIIKOINEN	KORPO	KORTES- JÄRVI	KRISTINE- STAD	KUORTANE	KVEVLAX
<b>31 Velat keskuspankeille ja luottolaitoksille</b>	9 440	109	149	1	219	6 089	2 405	515
3101 Velat keskuspankeille	-	-	-	-	-	-	-	-
3102 Velat luottolaitoksille (L11)	9 440	109	149	1	219	6 089	2 405	515
<b>32 Velat yleisölle ja julkisyhteisöille (L12, T07, T36)</b>	329 249	317 976	55 976	63 361	281 012	243 311	263 052	259 428
3201 Talletukset	324 905	305 445	54 853	60 082	263 252	235 052	257 146	253 452
3209 Muut velat yleisölle ja julkisyhteisöille	4 344	12 531	1 124	3 279	17 760	8 259	5 905	5 975
<b>33 Yleiseen liitteeseen lasketut velkakirjat (T02, T08)</b>	-	-	-	-	-	-	-	-
3301 Joukkovelkakirjalainat	-	-	-	-	-	-	-	-
3309 Muut	-	-	-	-	-	-	-	-
<b>34 Muut velat</b>	187	325	602	8	211	346	189	241
<b>35 Siirtovelat ja saadut ennakot (L14)</b>	1 518	2 811	544	286	1 427	2 612	1 250	1 103
<b>36 Pakolliset varaukset</b>	-	-	-	-	-	-	-	-
<b>37 Vapaaehtoiset varaukset ja poistoero</b>	2 786	4 334	1 853	439	5 368	8 249	5 472	4 529
<b>38 Velat, joilla on huonompi etuoikeus kuin muilla veloilla (L16)</b>	295	13 000	-	1 000	625	-	1 010	-
<b>45 Oma pääoma</b>	25 667	12 785	5 497	5 972	12 878	22 918	17 240	32 445
4501 Sidottu	20 647	5 992	4 722	5 645	6 459	9 401	8 457	27 685
450101 Osake-, osuus- tai peruspääoma	10	3	1	1	1	2	5	5
450103 Vararahasto	14 937	5 989	4 721	5 644	4 458	8 791	8 452	27 680
450104 Arvonkorotusrahaso	-	-	-	-	-	607	-	-
450105 Pääomasijoitukset	5 700	-	-	-	2 000	-	-	-
4502 V a p a a	5 020	6 793	775	327	6 419	13 517	8 783	4 760
450201 Aikaisempien tilikausien voitto tai tappio	2 201	4 063	-	-50	4 047	12 323	5 981	875
450202 Tilikauden voitto tai tappio	2 819	2 730	775	377	2 371	1 194	2 802	3 885
<b>49 YHTIENSÄ (T36)</b>	<b>369 142</b>	<b>351 340</b>	<b>64 621</b>	<b>71 066</b>	<b>301 740</b>	<b>283 525</b>	<b>290 617</b>	<b>298 261</b>
60 Taseen ulkopuoliset sitoumukset	12 712	29 741	553	1 456	11 023	9 876	8 807	11 545
6001 Asiakkaan puolesta kolmannen hyväksi annetut sitoumukset	3 935	8 987	21	55	2 534	4 421	4 814	4 409
6002 Asiakkaan hyväksi annetut peruuttamattomat sitoumukset	8 777	20 755	532	1 401	8 489	5 455	3 993	7 136



## Säästöpankit

1000 mk

	LAMMI	LIETO	LUOPIOINEN	LÄNGEL- MÄKI	LÄNSI UUSIMAA	MIETOINEN	MYRSKYLÄ	NAGU
<b>31 Velat keskuspankeille ja luottolaitoksille</b>	282	9 946	242	83	557	15	236	6
3101 Velat keskuspankeille	-	-	-	-	-	-	-	-
3102 Velat luottolaitoksille (L11)	282	9 946	242	83	557	15	236	6
<b>32 Velat yleisölle ja julkisyhteisöille (L12, T07, T36)</b>	474 068	1 390 995	358 211	182 529	1 025 652	244 515	194 907	83 909
3201 Talletukset	466 692	1 379 469	354 541	179 265	1 016 118	239 412	190 147	79 887
3209 Muut velat yleisölle ja julkisyhteisöille	7 376	11 527	3 670	3 264	9 534	5 103	4 760	4 022
<b>33 Yleiseen liikkeeseen lasketut velkakirjat (T02, T08)</b>	-	-	-	-	-	-	-	-
3301 Joukkovelkakirjalainat	-	-	-	-	-	-	-	-
3309 Muut	-	-	-	-	-	-	-	-
<b>34 Muut velat</b>	499	759	126	221	1 371	468	214	59
<b>35 Siirtovelat ja saadut ennakot (L14)</b>	2 629	6 596	1 456	1 104	9 693	1 327	1 290	276
<b>36 Pakolliset varaukset</b>	-	-	-	-	-	-	-	-
<b>37 Vapaaehtoiset varaukset ja poistoero</b>	13 436	24 065	7 765	-	15 265	5 895	3 653	1 624
<b>38 Velat, joilla on huuonompi etuoikeus kuin muilla veloilla (L16)</b>	-	6 750	1 000	1 350	26 000	-	2 000	-
<b>45 Oma pääoma</b>	25 711	58 646	18 169	10 241	66 897	16 828	10 748	9 492
4501 Sidottu	8 709	30 530	8 851	10 201	59 456	10 001	8 996	8 840
450101 Osake-, osuus- tai peruspääoma	1	2	1	1	23	1	100	-
450103 Vararahasto	6 908	30 528	8 850	-	52 543	10 000	8 896	8 840
450104 Arvonkorotusrahaso	-	-	-	-	6 890	-	-	-
450105 Pääomasijoitukset	1 800	-	-	10 200	-	-	-	-
4502 V a p a a	17 002	28 116	9 318	40	7 441	6 827	1 753	652
450201 Aikaisempien tilikauden voitto tai tappio	13 058	15 000	6 159	639	1 248	4 379	773	-
450202 Tilikauden voitto tai tappio	3 944	13 116	3 159	-599	6 193	2 447	979	652
<b>49 YHTEN S Ä (T36)</b>	<b>516 625</b>	<b>1 497 757</b>	<b>386 970</b>	<b>195 527</b>	<b>1 145 434</b>	<b>269 047</b>	<b>213 048</b>	<b>95 366</b>
<b>60 Taseen ulkopuoliset sitoumukset</b>	28 904	32 956	10 030	8 337	72 816	7 165	6 700	3 881
6001 Asiakkaan puolesta kolmannen hyväksi annetut sitoumukset	8 029	13 542	3 694	2 233	39 726	2 127	2 622	358
6002 Asiakkaan hyväksi annetut peruuttamattomat sitoumukset	20 875	19 414	6 336	6 104	33 090	5 038	4 078	3 522

## Säästöpankit

1000 mk

	NÄRPES	PADAS/OKI	PARKANO	PYHÄ- RANTA	RENKO	SOMERO	SUODEN- NIEMI	SUOMEN- NIEMI
01 Käteiset varat	4 497	3 642	8 330	1 403	2 280	14 135	1 094	857
02 Saamiset luottolaitoksilta ja keskuspankeilta	101 150	7 526	21 632	4 565	31 781	26 046	35 090	11 119
0201 Muut kuin vaadittaessa maksettavat saamiset keskuspankeilta	-	-	-	-	-	-	-	-
0202 Saamiset luottolaitoksilta (L02)	101 150	7 526	21 632	4 565	31 781	26 046	35 090	11 119
03 Saamiset yleisöltä ja julkisyhteisöiltä (L03, T04, T10, T36)	361 513	346 078	306 315	58 881	69 370	748 234	71 997	53 316
04 Leasingkohteet	-	-	-	-	-	-	-	-
05 Saamistodistukset (L05, T05)	167 544	51 462	64 101	47 591	6 702	121 008	32 201	19 593
0501 Julkisyhteisöiltä	161 803	51 324	49 802	45 593	6 607	112 170	14 976	18 763
0509 Muilta	5 741	137	14 299	1 999	95	8 838	17 225	830
06 Osakkeet ja osuudet (L06, T19)	1 875	1 231	1 984	515	527	3 987	424	154
07 Osakkeet ja osuudet konsernin osakkuusyrityksissä (T19)	-	-	-	-	-	-	-	-
0701 Luottolaitoksissa	-	-	-	-	-	-	-	-
0709 Muissa	-	-	-	-	-	-	-	-
08 Osakkeet ja osuudet konserniyrityksissä	15	-	-	-	-	-	-	-
0801 Luottolaitoksissa	-	-	-	-	-	-	-	-
0809 Muissa	15	-	-	-	-	-	-	-
09 Aineettomat hyödykkeet (L07)	-	254	821	26	238	1 105	-	-
II Aineelliset hyödykkeet	23 215	28 376	27 928	2 946	9 468	18 395	3 874	5 454
1101 Maa-alueet ja rakennukset (L08)	17 486	13 594	6 951	2 811	5 538	4 962	3 606	306
1102 Kiinteistöyhteisöjen osakkeet ja osuudet	4 062	12 642	19 528	-	3 431	10 708	-	4 992
1103 Koneet ja kalusto	1 667	1 510	1 429	135	499	2 725	268	93
1109 Muut aineelliset hyödykkeet	-	630	21	-	-	-	-	62
12 Osake-, sijoitusosuus, tai kantarahastoantisaamiset	-	-	-	-	-	-	-	-
13 Muut varat	266	159	366	32	26	321	10	179
14 Siirtosaamiset ja maksetut ennakot (L10)	15 133	1 856	4 303	1 437	874	8 765	1 124	1 114
19 YHTENÄISÄ (T36)	675 208	440 584	435 780	117 396	121 266	941 996	145 814	91 786

## Säästöpankit

1000 mk

	NÄRPES	PADASJOKI	PARKANO	PYHÄ- RANTA	RENKO	SOMERO	SUODEN- NIEMI	SUOMEN- NIEMI
<b>31 Velat keskuspankeille ja luottolaitoksille</b>	12 798	3 059	9 996	26	76	10 913	198	7
3101 Velat keskuspankeille	-	-	-	-	-	-	-	-
3102 Velat luottolaitoksille (L11)	12 798	3 059	9 996	26	76	10 913	198	7
<b>32 Velat yleisöille ja julkisyhteisöille (L12, T07, T36)</b>	577 150	396 760	389 780	109 065	110 305	844 467	135 329	84 690
3201 Talletukset	561 848	395 160	378 679	107 547	106 734	807 434	131 692	82 597
3209 Muut velat yleisöille ja julkisyhteisöille	15 302	1 600	11 100	1 518	3 570	37 033	3 637	2 093
<b>33 Yleiseen liikkeeseen lasketut velkatirjat (T02, T08)</b>	-	-	-	-	-	-	-	-
3301 Joukkovelkakirjalainat	-	-	-	-	-	-	-	-
3309 Muut	-	-	-	-	-	-	-	-
<b>34 Muut velat</b>	337	323	381	115	75	466	83	38
35 Siirtovelat ja saadut ennakot (L14)	2 435	2 095	1 882	476	603	7 298	635	311
36 Pakolliset varaukset	-	-	-	-	-	-	-	-
<b>37 Vapaaehtoiset varaukset ja poistoero</b>	13 229	11 975	9 425	1 874	3 341	24 143	3 884	1 784
38 Velat, joilla on huonompi etuoikeus kuin muilla veloilla (L16)	-	1 630	1 210	-	-	3 175	-	-
<b>45 Oma pääoma</b>	69 259	24 742	23 106	5 840	6 867	51 534	5 685	4 956
4501 Sidottu	20 420	13 340	14 252	3 062	4 156	24 912	3 968	3 960
450101 Osake-, osuus- tai peruspääoma	10	100	-	1	1	5	1	1
450103 Vararahasto	18 120	13 240	13 416	3 025	4 156	24 907	3 967	3 259
450104 Arvonkorotusrahasto	2 290	-	836	35	-	-	-	-
450105 Pääomasijoitukset	-	-	-	-	-	-	-	700
4502 V a p a a	48 840	11 403	8 854	2 778	2 710	26 621	1 716	997
450201 Aikaisempien tilikausien voitto tai tappio	39 707	6 334	5 158	1 806	2 129	17 528	782	677
450202 Tilikauden voitto tai tappio	9 133	5 069	3 696	973	581	9 093	935	319
<b>49 YHTIENSÄ (T36)</b>	<b>675 208</b>	<b>440 584</b>	<b>435 780</b>	<b>117 396</b>	<b>121 266</b>	<b>941 996</b>	<b>145 814</b>	<b>91 786</b>
60 Taseen ulkopuoliset sitoumukset	28 075	19 272	17 462	4 957	5 380	40 071	3 490	2 803
6001 Asiakkaan puolesta kolmannen hyväksi annetut sitoumukset	9 023	4 026	7 274	1 224	964	12 624	930	543
6002 Asiakkaan hyväksi annetut peruuttamattomat sitoumukset	19 052	15 246	10 188	3 733	4 416	27 447	2 561	2 260

02 TASE  
VASTAANVAA

## Säästöpankit

1000 mk

	SYSMÄ	SÄÄSTÖ- PANKKI OPTIA	TUULOS	TÖYSÄ	VÖRÄ	YLIHÄRMÄ	YTTERMARK	ÖVERMARK
01 Käteiset varat	1 945	16 940	799	3 037	957	4 020	426	599
02 Saamiset luottolaitoksilta ja keskuspankeilta	3 491	32 409	13 374	11 840	76 137	26 284	35 860	36 518
0201 Muut kuin vaadittaessa maksettavat saamiset keskuspankeilta	-	-	-	-	-	-	-	-
0202 Saamiset luottolaitoksilta (L02)	3 491	32 409	13 374	11 840	76 137	26 284	35 860	36 518
03 Saamiset yleisöiltä ja julkisyhteisöiltä (L03, T04, T10, T36)	131 411	1 412 239	59 205	247 515	97 408	198 530	62 743	53 012
04 Leasingkohteet	-	-	-	-	-	-	-	-
05 Saamistodistukset (L05, T05)	36 537	410 458	21 726	88 624	33 041	65 404	14 456	19 445
0501 Julkisyhteisöiltä	34 868	399 034	20 690	87 823	29 997	44 880	14 296	19 275
0509 Muilta	1 669	11 424	1 036	801	3 045	20 523	160	170
06 Osakkeet ja osuudet (L06, T19)	1 417	7 112	1 366	1 311	12 127	551	1 460	443
07 Osakkeet ja osuudet konsernin osakkuusyrityksissä (T19)	-	-	-	-	-	-	-	-
0701 Luottolaitoksissa	-	-	-	-	-	-	-	-
0709 Muissa	-	-	-	-	-	-	-	-
08 Osakkeet ja osuudet konserniyrityksissä	-	802	-	-	-	-	-	-
0801 Luottolaitoksissa	-	-	-	-	-	-	-	-
0809 Muissa	-	802	-	-	-	-	-	-
09 Aineettomat hyödykkeet (L07)	201	609	-	-	-	1 057	-	-
11 Aineelliset hyödykkeet	18 071	113 839	3 285	12 783	4 184	7 354	2 224	1 962
1101 Maa-alueet ja rakennukset (L08)	6 212	42 413	194	4 820	3 453	1 701	1 618	1 907
1102 Kiinteistöyhteisöjen osakkeet ja osuudet	11 090	65 713	2 882	6 294	610	3 528	597	-
1103 Koneet ja kalusto	763	5 713	209	1 669	121	2 035	9	56
1109 Muut aineelliset hyödykkeet	6	-	-	-	-	90	-	-
12 Osake-, sijoitusosuus, tai kantarahastoantisaamiset	-	-	-	-	-	-	-	-
13 Muut varat	52	646	7	48	47	174	242	11
14 Siirtoamiset ja maksetut ennakot (L10)	2 012	34 512	1 432	7 267	2 345	4 244	1 401	1 407
19 YHTIENSÄ (T36)	195 137	2 029 565	101 194	372 425	226 247	307 618	118 812	113 398

## Säästöpankit

1000 mk

	SYSMÄ	SÄÄSTÖ- PANKKI OPTIA	TUULOS	TÖYSÄ	VÖRÄ	YLIHÄRMÄ	YTTERMARK	ÖVERMARK
<b>31 Velat keskuspankeille ja luottolaitoksille</b>	3 896	107 866	30	1 120	2 303	277	1 546	4
3101 Velat keskuspankeille	-	-	-	-	-	-	-	-
3102 Velat luottolaitoksille (L11)	3 896	107 866	30	1 120	2 303	277	1 546	4
<b>32 Velat yleisölle ja julkisyhteisöille (L12, T07, T36)</b>	178 248	1 697 962	89 530	346 272	190 532	282 513	100 595	96 483
3201 Talletukset	172 990	1 667 383	86 987	337 903	177 858	273 624	93 442	89 751
3209 Muut velat yleisölle ja julkisyhteisöille	5 258	30 580	2 544	8 369	12 674	8 889	7 153	6 732
<b>33 Yleiseen liikkeeseen lasketut velkakirjat (T02, T08)</b>	-	-	-	-	-	-	-	-
3301 Joukkovelkakirjalainat	-	-	-	-	-	-	-	-
3309 Muut	-	-	-	-	-	-	-	-
<b>34 Muut velat</b>	120	1 202	86	446	164	206	152	47
35 Siirtovelat ja saadut ennakot (L14)	938	9 767	465	2 360	583	1 443	559	545
36 Pakolliset varaukset	-	-	-	-	-	-	-	-
37 Vapaaehtoiset varaukset ja poistoero	1 069	50 378	1 707	7 595	4 214	5 196	1 927	2 286
<b>38 Velat, joilla on huonompi etu oikeus kuin muilla veloilla (L16)</b>	330	6 010	-	-	-	970	-	-
45 Oma pääoma	10 537	156 379	9 376	14 633	28 450	17 014	14 033	14 034
4501 Sidottu	7 481	70 780	2 370	4 951	10 829	5 017	6 210	4 577
450101 Osake-, osuus- tai peruspääoma	5	2	1	1	2	1	1	5
450103 Vararahasto	2 926	52 627	2 369	4 950	10 827	5 016	6 209	4 572
450104 Arvonkorotusrahaso	750	18 151	-	-	-	-	-	-
450105 Pääomasijoitukset	3 800	-	-	-	-	-	-	-
4502 Vapaa	3 056	85 599	7 005	9 681	17 621	11 997	7 823	9 456
450201 Aikaisempien tilikausien voitto tai tappio	1 808	61 100	6 004	7 475	14 650	9 018	6 211	8 495
450202 Tilikausien voitto tai tappio	1 248	24 499	1 002	2 206	2 971	2 979	1 611	961
<b>49 YHTEENSÄ (T36)</b>	<b>195 137</b>	<b>2 029 565</b>	<b>101 194</b>	<b>372 425</b>	<b>226 247</b>	<b>307 618</b>	<b>118 812</b>	<b>113 398</b>
60 Taseen ulkopuoliset sitoumukset	4 882	92 398	1 686	14 192	7 317	12 382	3 256	1 187
6001 Asiakkaan puolesta kolmannen hyväksi annetut sitoumukset	2 043	52 385	466	3 799	2 318	4 711	681	134
6002 Asiakkaan hyväksi annetut peruuttamattomat sitoumukset	2 840	40 013	1 220	10 393	4 999	7 671	2 574	1 053



## Muut luottolaitokset

1000 mk

	DINERS CLUB FINLAND OY	EUROCARD OY	HANDELS- BANKEN RAHOITUS OY	HSB-FINANS AB	K-LUOTTO OY	KERA OY	KUNTA- RAHOITUS OY	KUNTIEN ASUNTO- LUOTTO OY
31	102 368	113 321	1 419 110	-	-	2 093 910	897 240	183 000
3101	-	-	-	-	-	-	-	-
3102	102 368	113 321	1 419 110	-	-	2 093 910	897 240	183 000
32	65 942	28 795	1 876	-	72 384	199 811	-	-
3201	-	-	-	-	-	-	-	-
3209	65 942	28 795	1 876	-	72 384	199 811	-	-
33	-	-	183 507	-	-	3 723 138	7 851 297	4 644 711
3301	-	-	183 507	-	-	3 723 138	7 273 082	4 644 711
3309	-	-	-	-	-	-	578 215	-
34	147	520	17 625	-	17 664	49 011	1 060	42 819
35	-	5 993	100 565	3	2 436	202 837	189 324	206 064
36	12 386	-	-	-	-	-	-	-
37	9 679	7 260	-	-	6 152	-	23 869	38 745
38	-	-	189 572	-	-	148 300	100 000	50 000
45	66 955	48 504	1 146 238	3 131	28 277	1 424 078	90 357	39 565
4501	7 500	37 800	719 674	3 500	12 000	1 215 788	90 335	39 546
450101	5 100	37 800	370 266	3 500	12 000	610 150	63 000	34 546
450103	2 400	-	349 408	-	-	471 197	2 335	-
450104	-	-	-	-	-	-	-	-
450105	-	-	-	-	-	-	25 000	5 000
4502	59 455	10 704	426 564	-369	16 277	208 290	22	19
450201	42 437	321	340 627	-382	11 787	2 000	14	13
450202	17 018	10 383	85 937	13	4 490	206 290	8	6
49	257 477	204 393	3 058 493	3 134	126 913	7 841 085	9 153 148	5 204 904
60	-	1 488 136	-	-	-	1 013 775	444 400	508 263
6001	-	-	-	-	-	556 934	-	-
6002	-	1 488 136	-	-	-	456 841	444 400	508 263

## Muut luottolaitokset

1000 mk

	LEONIA CORPORATE BANK OYJ	LEONIA KORTTI OY	LEONIA KUNTAPANKKI OYJ	LEONIA RAHOITUS OY	LEONIA GROUP OY	LUOTTO- KUNTA	MERITA ASIAKAS- RAHOITUS OY	MERITA
01 Käteiset varat	12	5	-	1	1	199	15	3
02 Saamiset luottolaitoksilta ja keskuspankeilta	2 819 633	6 226	11 294	45	18 952	597 265	-	1 281
0201 Muut kuin vaadittaessa maksettavat saamiset keskuspankeilta	-	-	-	-	-	-	-	-
0202 Saamiset luottolaitoksilta (L02)	2 819 633	6 226	11 294	45	18 952	597 265	-	1 281
03 Saamiset yleisöiltä ja julkisyhteisöiltä (L03, T04, T10, T36)	17 288 261	307 802	2 186 366	1 456 541	51 899	1 638 996	5 030 094	7 762 085
04 Leasingkohteet	-	-	-	1 750 980	-	-	-	4 182 159
05 Saamistodistukset (L05, T05)	17 711 073	-	34 919	-	39 850	-	-	10 054
0501 Julkisyhteisöiltä	3 534 529	-	-	-	-	-	-	-
0509 Muilta	14 176 544	-	34 919	-	39 850	-	-	10 054
06 Osakkeet ja osuudet (L06, T19)	15 661	38	-	1 203	704	4 804	61	2 043
07 Osakkeet ja osuudet konsernin osakkuusyrityksissä (T19)	13	-	-	-	4 687	15 271	-	137 375
0701 Luottolaitoksissa	-	-	-	-	-	15 271	-	125 000
0709 Muissa	13	-	-	-	4 687	-	-	12 375
08 Osakkeet ja osuudet konserniyrityksissä	-	-	-	-	8 397	201	34 773	72 197
0801 Luottolaitoksissa	-	-	-	-	-	-	34 773	-
0809 Muissa	-	-	-	-	8 397	201	-	72 197
09 Aineettomat hyödykkeet (L07)	3 320	160	-	9 856	-	11 797	30 312	2 298
11 Aineelliset hyödykkeet	134 755	1 609	146	72 125	471	22 465	4 444	21 383
1101 Maa-alueet ja rakennukset (L08)	53 005	-	-	-	-	7 729	-	-
1102 Kiinteistöyhteisöjen osakkeet ja osuudet	74 633	-	-	69 035	-	-	-	5 040
1103 Koneet ja kalusto	5 748	1 609	146	3 090	471	14 666	3 128	9 676
1109 Muut aineelliset hyödykkeet	1 369	-	-	-	-	70	1 316	6 667
12 Osake-, sijoitusosuus, tai kantarahastoantisaamiset	-	-	-	-	-	-	-	-
13 Muut varat	695 727	-	-	34 413	-	-	-	1 118
14 Siirtoamiset ja maksetut ennakot (L10)	2 105 538	903	29 044	12 030	7 497	1 240	32 459	193 437
19 YHTIENSÄ (T36)	40 773 993	316 743	2 261 769	3 337 194	132 458	2 292 238	5 133 276	12 463 861

## Muut luottolaitokset

1000 mk

	LEONIA CORPORATE BANK OYJ	LEONIA KORTTI OY	LEONIA KUNTAPANKKI OYJ	LEONIA RAHOITUS OY	LEONIA MB GROUP OY	LUOTTO- KUNTA	MERITA ASIAKAS- RAHOITUS OY	MERITA
31	1 702 990	139 770	1 698 750	2 805 750	25 000	32 887	4 317 034	9 216 554
3101	-	-	-	-	-	-	-	-
	Velat keskuspankeille ja luottolaitoksille							
3102	1 702 990	139 770	1 698 750	2 805 750	25 000	32 887	4 317 034	9 216 554
	Velat luottolaitoksille (L11)							
32	30 601	70 969	-	35 703	-	390 511	16 815	93 961
	Velat yleisölle ja julkisyhteisöille (L12, T07, T36)							
3201	-	-	-	-	-	-	-	-
	Talletukset							
3209	30 601	70 969	-	35 703	-	390 511	16 815	93 961
	Muut velat yleisölle ja julkisyhteisöille							
33	30 116 475	-	353 460	-	-	1 300 335	-	-
	Yleiseen liikkeeseen lasketut velkakirjat (T02, T08)							
3301	30 116 475	-	353 460	-	-	-	-	-
	Joukkovelkajälainat							
3309	-	-	-	-	-	1 300 335	-	-
	Muut							
34	225 400	6 355	4 961	14 485	7 050	5 973	6 439	1 019 299
	Muut velat							
35	2 935 843	3 825	34 464	80 689	862	53 336	95 643	412 040
	Siirtovelat ja saadut ennakot (L14)							
36	-	-	-	3 591	-	-	-	278
	Pakolliset varaukset							
37	473 000	11 240	53 891	250 055	4 961	67 319	-	-
	Vapaaehtoiset varaukset ja poistoero							
38	1 123 575	-	-	-	7 000	-	260 000	432 500
	Velat, joilla on huonompi etuoikeus kuin muilla veloilla (L16)							
45	4 166 109	84 584	116 243	146 921	87 585	441 877	437 345	1 289 229
	Oma pääoma							
4501	3 072 770	31 069	90 831	145 845	50 000	309 327	280 000	995 400
	Sidottu							
450101	639 270	26 000	40 000	139 800	50 000	32 827	140 000	793 000
	Osake-, osuus- tai peruspääoma							
450103	2 433 500	5 069	50 831	6 045	-	276 500	140 000	202 400
	Vararahasto							
450104	-	-	-	-	-	-	-	-
	Arvonkorotusrahasto							
450105	-	-	-	-	-	-	-	-
	Pääomasijoitukset							
4502	1 093 339	53 515	25 412	1 076	37 585	132 550	157 345	293 829
	Vapaa							
450201	904 566	37 343	6 099	34 147	13 738	63 215	620	-340 726
	Aikaisempien tilikausien voitto tai tappio							
450202	188 773	16 172	19 313	-33 071	23 847	69 335	156 725	634 555
	Tilikauden voitto tai tappio							
49	40 773 993	316 743	2 261 769	3 337 194	132 458	2 292 238	5 133 276	12 463 861
	YHTIENSÄ (T36)							
60	5 898 691	791 841	848 284	1 872 973	100 499	3 164 916	3 013 506	847 715
	Taseen ulkopuoliset sitoumukset							
6001	878 356	-	699 131	538 244	-	-	-	158 423
	Asiakkaan puolesta kolmannen hyväksi annetut sitoumukset							
6002	5 020 335	791 841	149 153	1 334 729	100 499	3 164 916	3 013 506	689 292
	Asiakkaan hyväksi annetut peruuttamattomat sitoumukset							

02 TASE  
VASTAAVAA

## Muut luottolaitokset

		1000 mk					
		OKO-INVESTOIN- TILUOTTO- PANKKI OY	OP-RAHOITUS OY	SUOMEN HYPOTEEKKI- YHDISTYS	VOLVO RAHOITUS SUOMI OY		
01	Käteiset varat	-	4	10	2 327		
02	Saamiset luottolaitoksilta ja keskuspankeilta	22 859	112	22 698	-		
0201	Muut kuin vaadittuissa maksettavat saamiset keskuspankeilta	-	-	-	-		
0202	Saamiset luottolaitoksilta (L02)	22 859	112	22 698	-		
03	Saamiset yleisöiltä ja julkisyhteisöiltä (L03, T04, T10, T36)	4 440 073	3 241 888	1 604 656	576 504		
04	Leasingkohteet	-	772 227	-	517 276		
05	Saamistodistukset (L05, T05)	159 350	-	13 977	-		
0501	Julkisyhteisöiltä	154 713	-	13 977	-		
0509	Muilta	4 637	-	-	-		
06	Osakkeet ja osuudet (L06, T19)	3 791	3 568	26 077	33		
07	Osakkeet ja osuudet konsernin osakkuusyhtiöissä (T19)	1 016	625	-	-		
0701	Luottolaitoksissa	-	-	-	-		
0709	Muissa	1 016	625	-	-		
08	Osakkeet ja osuudet konserniyhtiöissä	-	29	-	-		
0801	Luottolaitoksissa	-	-	-	-		
0809	Muissa	-	29	-	-		
09	Aineettomat hyödykkeet (L07)	56	1 404	489	2 120		
11	Aineelliset hyödykkeet	70 025	11 490	115 091	1 382		
1101	Maa-alueet ja rakennukset (L08)	-	225	9 024	-		
1102	Kiinteistöyhtiöiden osakkeet ja osuudet	69 578	2 661	104 668	-		
1103	Koneet ja kalusto	284	6 531	1 057	1 382		
1109	Muut aineelliset hyödykkeet	163	2 073	342	-		
12	Osake-, sijoitusosuus, tai kantarahastoantisaamiset	-	-	-	-		
13	Muut varat	2 729	14 400	363	9 345		
14	Sirtosaamiset ja maksetut ennakot (L10)	92 451	23 662	12 084	45 472		
19	YHTEENSÄ (T36)	4 792 350	4 069 409	1 795 445	1 154 459		

02 TASE  
VASTATTAVAA

## Muut luottolaitokset

	1000 mk	OKO-INVESTOIN- TILUOTTO- PANKKI OY	OP-RAHOITUS OY	SUOMEN HYPOTEEKKI- YHDISTYS	VOLVO RAHOITUS SUOMI OY
<b>31 Velat keskuspankeille ja luottolaitoksille</b>		1 768 000	3 390 463	859 136	75 057
3101 Velat keskuspankeille	-	-	-	-	-
3102 Velat luottolaitoksille (L11)	1 768 000	3 390 463	859 136	859 136	75 057
<b>32 Velat yleisöille ja julkisyhteisöille (L12, T07, T36)</b>		-	94 504	267 843	823 602
3201 Talletukset	-	-	-	-	-
3209 Muut velat yleisöille ja julkisyhteisöille	-	94 504	267 843	267 843	823 602
<b>33 Yleiseen liikkeeseen lasketut velkakirjat (T02, T08)</b>		2 510 491	-	378 273	-
3301 Joukkovelkakirjalainat	2 510 491	-	-	247 169	-
3309 Muut	-	-	-	131 104	-
34 Muut velat	3 343	29 832	3 441	3 441	20 062
<b>35 Siirtovelat ja saadut ennakot (L14)</b>		107 527	64 505	22 244	75 838
36 Pakolliset varaukset	109	-	-	-	-
<b>37 Vapaaehtoiset varaukset ja poistoero</b>		213	159 954	68 420	103 822
38 Velat, joilla on huonompi etuoikeus kuin muilla veloilla (L16)	1 000	-	-	-	30 000
45 Oma pääoma	401 667	330 151	196 088	196 088	26 078
4501 Sidottu	317 000	289 974	184 626	184 626	26 000
450101 Osake-, osuus- tai peruspääoma	80 000	162 750	3 000	3 000	26 000
450103 Vararahasto	237 000	127 224	112 799	112 799	-
450104 Arvonkorotusraho	-	-	68 827	68 827	-
450105 Pääomasijoitukset	-	-	-	-	-
4502 V a p a a	84 667	40 177	11 462	11 462	78
450201 Aikaisempien tilikausien voitto tai tappio	53 524	19 114	5 965	5 965	78
450202 Tilikauden voitto tai tappio	31 143	21 063	5 497	5 497	-
<b>49 YHTENÄÄ (T36)</b>	<b>4 792 350</b>	<b>4 069 409</b>	<b>1 795 445</b>	<b>1 795 445</b>	<b>1 154 459</b>
<b>60 Taseen ulkopuoliset sitoumukset</b>		933 774	203 950	105 705	-
6001 Asiakkaan puolesta kolmannen hyväksi annetut sitoumukset	-	5 161	120	120	-
6002 Asiakkaan hyväksi annetut peruuttamattomat sitoumukset	933 774	198 798	105 585	105 585	-

		Liikepankit	Affärsbanker	Commercial banks
		Osuuspankit	Andelsbanker	Co-operative banks
		Säästöpankit	Sparbanker	Savings banks
		Muut luottolaitokset	Övriga kreditinstitutt	Other credit institutions
<b>01</b>		<b>Tuloslaskelma</b>	<b>Resultaträkning</b>	<b>Profit and loss account</b>
	<b>4</b>	<b>Korkotuotot</b>	<b>Räntetäkter</b>	<b>Interest income</b>
01	01	Saamisista luottolaitoksilta ja keskuspankeilta	Fordringar på kreditinstitut och centralbanker	From claims on credit institutions and central banks
01	02	Saamisista yleisöltä ja julkisyhteisöiltä	Fordringar på allmänheten och offentliga samfund	From claims on the public and public sector entities
01	03	Saamistodistuksista	Fordringsbevis	From debt securities
01	09	Muut korkotuotot	Övriga räntetäkter	Other interest income
<b>02</b>	<b>6</b>	<b>Leasingtoiminnan nettotuotot</b>	<b>Nettointäkter av leasingverksamhet</b>	<b>Net income from leasing operations</b>
<b>03</b>	<b>8</b>	<b>Korkokulut</b>	<b>Räntekostnader</b>	<b>Interest expenses</b>
03	01	Veloista luottolaitoksille ja keskuspankeille	Skulder till kreditinstitut och centralbanker	On liabilities to credit institutions and central banks
03	02	Veloista yleisölle ja julkisyhteisöille	Skulder till allmänheten och offentliga samfund	On liabilities to the public and public sector entities
03	03	Yleiseen liikk.lasketuista velkakirjoista	Skuldebrev som satts i omlopp bland allmänheten	On debt securities issued to the public
03	04	Veloista, joilla on huonompi etuikeus kuin muilla veloilla	Efterställda skulder	On subordinated liabilities
03	05	Pääomasijoituksista	Kapitalinvesteringar	On capital investments
03	06	Muut korkokulut	Övriga räntekostnader	Other interest expenses
<b>04</b>	<b>0</b>	<b>RAHOITUSKATE</b>	<b>FINANSIERINGSBIDRAG</b>	<b>NET INCOME FROM FINANCIAL OPERATIONS</b>
<b>05</b>	<b>3</b>	<b>Osinkotuotot</b>	<b>Dividendintäkter</b>	<b>Dividend income</b>
<b>06</b>	<b>5</b>	<b>Palkkiotuotot</b>	<b>Provisionsintäkter</b>	<b>Commission income</b>
<b>07</b>	<b>7</b>	<b>Palkkiokulut</b>	<b>Provisionskostnader</b>	<b>Commission expenses</b>
<b>08</b>	<b>9</b>	<b>Arvopaperikaupan ja valuuttatoiminnan kate</b>	<b>Bidrag från värdepappershandel och valuta-verksamhet</b>	<b>Net income from securities transactions and foreign exchange dealing</b>
<b>09</b>	<b>1</b>	<b>Muut toimintatuotot</b>	<b>Övriga rörelsetäkter</b>	<b>Other operating income</b>
<b>10</b>	<b>3</b>	<b>Hallintokulut</b>	<b>Administrationskostnader</b>	<b>Administrative expenses</b>
10	01	Henkilökulut	Personalkostnader	Staff costs
10	02	Muut hallintokulut	Övriga administrationskostnader	Other administrative expenses

11	5	Poistot	Avskrivningar	Depreciation
12	7	Muut toimintakulut	Övriga rörelsekostnader	Other operating expenses
13	9	Luotto- ja takaustappiot	Kredit- och garantiförluster	Loan and guarantee losses
14	1	Muiden kuin luovutettavaksi tarkoitettujen arvopapereiden arvonalennukset	Nedskrivningar av värdepapper som innehas som finansiella anläggningstillgångar	Write-downs on non-transferable securities
16	6	LIIKEVOITTO	RÖRELSEVINST	NET OPERATING PROFIT
20	4	Vapaaehtoisten varausten ja poistoeron muutos	Ökning eller minskning av frivilliga reserveringar och avskrivningsdifferens	Increase or decrease in voluntary provisions and depreciation difference
21	6	Väلتömat verot	Direkta skatter	Direct taxes
24	2	TILIKAUDEN VOITTO TAI TAPPIO	RÄKENSKAPSPERIODENS VINST ELLER FÖRLUST	PROFIT OR LOSS FOR THE FINANCIAL YEAR
02		Tase	Balansräkning	Balance sheet
01	6	Vastaavaa	Aktiva	Assets
02	01	Käteiset varat	Kontanta medel	Liquid assets
02	02	Saamiset luottolaitoksilta ja keskuspankeilta	Fordringar på kreditinstitut och centralbanker	Claims on credit institutions and central banks
02	01	Muut kuin vaadittaessa maksettavat saamiset keskuspankeilta	Andra än på anfordran betalbara fordringar på centralbanker	Claims on central banks other than those repayable on demand
02	02	Saamiset luottolaitoksilta	Fordringar på kreditinstitut	Claims on credit institutions
03	0	Saamiset yleisöltä ja julkisyhteisöiltä	Fordringar på allmänheten och offentliga samfund	Claims on the public and public sector entities
04	2	Leasingkohteet	Leasingobjekt	Leasing assets
05	5	Saamistodistukset	Fordringsbevis	Debt securities
05	01	Julkisyhteisöiltä	Offentliga samfund	Issued by public sector entities
05	09	Muilta	Övriga	Issued by other borrowers

06	7	Osakkeet ja osuudet	Aktier och andelar	Shares and partnerships
07	9	Osakkeet ja osuudet konsernin osakkuus-yrityksissä	Aktier och andelar i koncernens intressebolag	Shares and participations in associated undertakings
07	01	Luottolaitoksissa	Kreditinstitutt	Credit institutions
07	09	Muissa	Övriga	Other
08	1	Osakkeet ja osuudet konserniyrityksissä	Aktier och andelar i koncernföretag	Shares and participations in group undertakings
08	01	Luottolaitoksissa	Kreditinstitutt	Credit institutions
08	09	Muissa	Övriga	Other
09	3	Aineettomat hyödykkeet	Immateriella tillgångar	Intangible assets
11	7	Aineelliset hyödykkeet	Materiella tillgångar	Tangible assets
11	01	Maa-alueet ja rakennukset	Jordområden och byggnader	Land and buildings
11	02	Kinteistöyhteisöjen osakkeet ja osuudet	Aktier och andelar i fastighetssammanslutningar	Shares and participations in real estate corporations
11	03	Koneet ja kalusto	Maskiner och inventarier	Machinery and equipment
11	09	Muut aineelliset hyödykkeet	Övriga materiella tillgångar	Other tangible assets
12	9	Osake-, sijoitusosuus- tai kantarahasto-antisaamiset	Aktie-, placeringsandels- eller grundfonds-emissionsfordringar	Claims in respect of share, investment share capital and original fund issues
13	1	Muut varat	Övriga tillgångar	Other assets
14	3	Siirtosaamiset ja maksetut ennakot	Resultatregleringar och förskottsbetalningar	Accrued income and prepayments
19	4	Y H T E E N S Ä	S U M M A	TOTAL ASSETS
		Vastattavaa	Passiva	Liabilities
31	9	Velat keskuspankeille ja luottolaitoksille	Skulder till centralbanker och kreditinstitut	Liabilities to central banks and credit institutions
31	01	Velat keskuspankeille	Centralbanker	Liabilities to central banks
31	02	Velat luottolaitoksille	Kreditinstitut	Liabilities to credit institutions

32	1	<b>Velat yleisölle ja julkisyhteisölle</b>	<b>Skulder till allmänheten och offentliga samfund</b>	<b>Liabilities to the public and public sector entities</b>
32	01	Talletukset	Depositioner	Deposits
32	09	Muut velat yleisölle ja julkisyhteisölle	Övriga skulder	Other liabilities to the public and public sector entities
33	3	<b>Yleiseen liikkeeseen lasketut velkakirjat</b>	<b>Skuldebrev som satts i omlopp bland allmänheten</b>	<b>Debt securities issued to the public</b>
33	01	Joukkovelkakirjalainat	Masskuldobrevslån	Bonds
33	09	Muut	Övriga	Other
34	5	<b>Muut velat</b>	<b>Övriga skulder</b>	<b>Other liabilities</b>
35	8	<b>Siirtovelat ja saadut ennakot</b>	<b>Resultatregleringar och förskottsbetalningar</b>	<b>Accrued expenses and deferred income</b>
36	0	<b>Pakolliset varaukset</b>	<b>Obligatoriska reserveringar</b>	<b>Compulsory provisions</b>
37	2	<b>Vapaaehtoiset varaukset ja poistoero</b>	<b>Frivilliga reserveringar och avskrivningsdifferens</b>	<b>Voluntary provisions and depreciation difference</b>
38	4	<b>Velat, joilla on huonompi etuoikeus kuin muilla Eftersämplade skulder veloilla</b>	<b>Efterställda skulder</b>	<b>Subordinated liabilities</b>
45	0	<b>OMA PÄÄOMA:</b>	<b>EGET KAPITAL:</b>	<b>EQUITY CAPITAL</b>
45	01	<b>Sidottu</b>	<b>Bundet</b>	<b>Restricted equity</b>
45	01	Osake-, osuus- tai peruspääoma	Aktie-, andels- eller grundkapital	Share, cooperative or basic capital
45	01	Vararahasto	Reservfond	Reserve fund
45	01	Arvonkorotusrahas	Uppskrivningsfond	Revaluation reserve
45	01	Pääomasijoitukset	Kapitalinvesteringar	Capital investments
45	02	<b>Vapaa</b>	<b>Fritt</b>	<b>Distributable equity</b>
45	02	Aikaisempien tilikausien voitto tai tappio	Balanserad vinst eller förlust	Profit or loss brought forward
45	02	Tilikauden voitto tai tappio	Räkenskapsperiodens vinst eller förlust	Profit or loss for the financial year
49	7	<b>YHTIENSÄ</b>	<b>SUMMA</b>	<b>TOTAL LIABILITIES</b>
60	0	<b>Taseen ulkopuoliset sitoumukset</b>	<b>Förbindelser utanför balansräkningen</b>	<b>Off-balance sheet items</b>
60	01	Asiakkaan puolesta kolmannen hyväksi annetut sitoumukset	Förbindelser för kundens räkning till förmån för tredje part	Commitments given to third parties on behalf of customers
60	02	Asiakkaan hyväksi annetut peruuttamattomat sitoumukset	Oåterkalleliga förbindelser till förmån för kund	Irrevocable commitments given on behalf of customers

**TUOTESELOSTE****Tilinpäätösjulkaisut****Osavuositilinpäätökset neljännesvuosittain**

Julkaisu sisältää kotimaisten pankkiryhmien osalta kuukausitaseet ja neljännesvuosituloslaskelmat. Muiden luottolaitosten (rahoitusyhtiöt, kiinnitysluottopankit, luotto-osakeyhtiöt yms.) taseet ja tuloslaskelmat julkaistaan neljännesvuosittain, kuten myös omaisuudenhoitoyhtiöiden sekä ulkomaisten luottolaitosten Suomessa toimivien sivukonttoreiden. Julkaisussa seurataan myös erillisissä tekstiasetelmissa OPK osuuskuntaan kuuluvien jäsenosuuspankkien, Paikallisosuuspankkiyhdistys ry:hyn kuuluvien paikallisosuuspankkien, Suomessa talletuspankkitoimintaa harjoittavien sivukonttoreiden sekä ulkomailla pankkitoimintaa harjoittavien kotimaisten pankkien sivukonttoreiden tuloslaskelmia ja taseita neljännesvuosittain.

**Pankki- ja luottolaitoskohtainen julkaisu**

Julkaisussa kaikkien luottolaitosten tiedot julkaistaan samalla tarkkuudella, joka parantaa tietojen vertailtavuutta. Julkaisutarkkuus noudattaa ns. virallisen ulkoisen tilinpäätöksen muotoa. Ulkoinen tilinpäätös perustuu Rahoitustarkastuksen määräykseen 106.1 luottolaitoksen tilinpäätöksestä. Oheinen julkaisu perustuu tilinpäätöskaavaan, joka on ollut voimassa viranomaisten yhtenäistetyssä tiedonkeruussa vuoden 1998 aikana. Vuoden 1999 alusta alkaen tiedonkeruussa ja julkaisuissa on noudatettu uutta valtio-ministeriön päätöksen mukaista tilinpäätöskaavaa, jota osa luottolaitoksista on jo noudattanut vuoden 1998 vuosikertomuksissaan. Näiltä osin tiedot saattavat poiketa toisistaan.

**Ennakkotietoja tilinpäätöksistä**

Ennakkotietoja päätyneeltä tilikaudelta julkaistaan kesäkuussa. Julkaisu sisältää vuositilinpäätöstietoja tuloslaskelmasta, taseesta, niihin liittyvistä erittelytiedoista sekä tietoja henkilökunnasta ja toimipaikoista.

**Lopullinen tilinpäätösjulkaisu**

Lopullinen luottolaitosten tilinpäätöstietoja sisältävä julkaisu on *kattavin* luottolaitosten tilinpäätöstietoja sisältävä vuositilasto. Julkaisu ilmestyy vuoden ja kahden kuukauden viipeellä.

**Julkaisujen rakenne**

Tilinpäätösjulkaisujen **taulujen rakenne** on seuraava:

01 Tuloslaskelma

02 Tase

Lxx Liitetiedot on numeroitu juoksevasti erikseen tuloslaskelman ja taseen sisällä

Txx Vuositilinpäätökseen liittyviä liitetaulukkoja

Tuloslaskelma- ja tasetaulujen **riviteksteissä** esiintyy kaikissa tilinpäätösjulkaisuissa **L- tai T-viitteitä** (myös luottolaitoskohtaisessa). Viite tarkoittaa sitä, että erästä on saatavissa lisäerittelytietoja luottolaitosryhmittäin. Laajimmillaan lisäerittelyjä sisältyy lopulliseen tilinpäätösjulkaisuun. Luottolaitoskohtaiseen julkaisuun sisältyy toistaiseksi vain perustuloslaskelma ja -tase.

**Tiedonantajaryhmät oheisessa julkaisussa**

Luottolaitoskohtaiseen julkaisuun sisältyvät Suomessa toimivat **itsenäiset luottolaitos-instituutiot** ml. niiden ulkomailla toimivat sivukonttorit. Julkaisu ei sisällä ulkomaisten luottolaitosten Suomessa toimivia sivukonttoreita eikä omaisuudenhoitoyhtiöitä (Arsenal Oy, Arsenal-SSP OY, Arsenal-Silta Oy)

Julkaisu ei kuvaa **konserneja**, joten samaan konserniin kuuluvien itsenäisten instituutioiden välisiä eriä ei ole konsolidoitu vaan ne esitetään samalla tarkkuudella kuin minkä tahansa itsenäisen instituution.

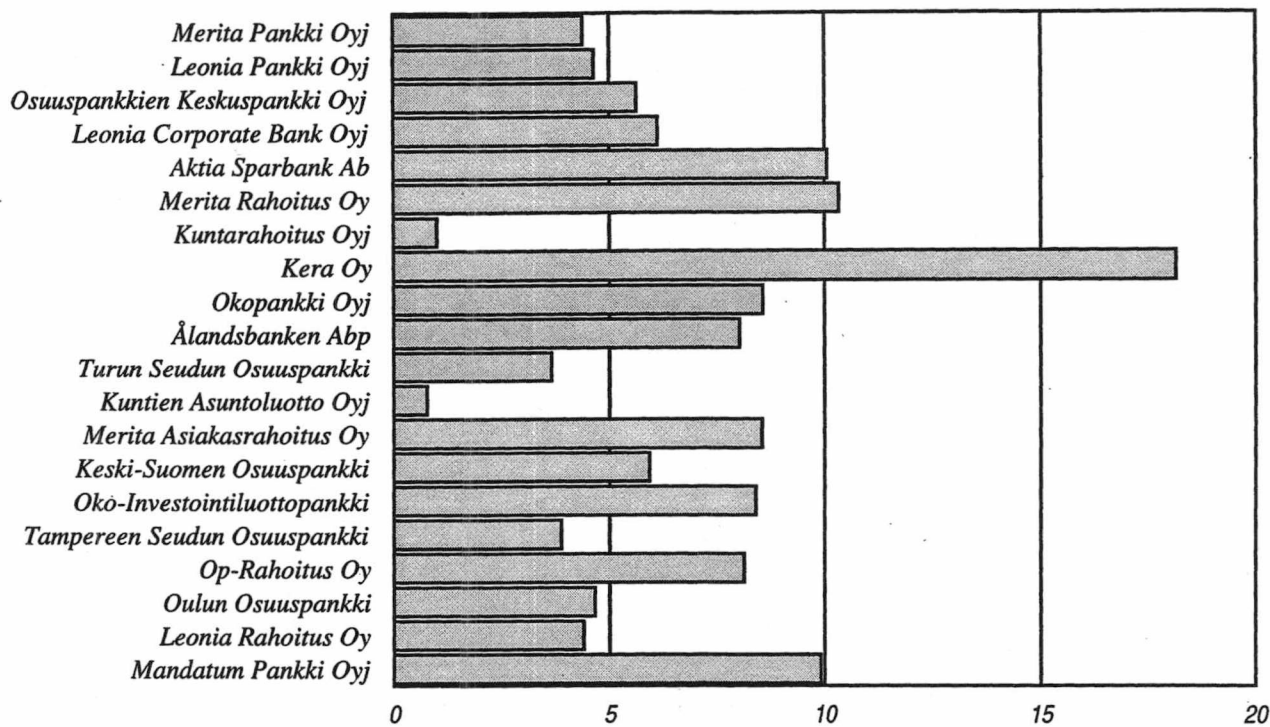
**Luottolaitokset\* suuruusjärjestyksessä vuonna 1998;**  
taseen, rahoituskatteen, liikevoiton ja nettovoiton mukaan (20 suurinta)

<b>Tase, 31.12.1998, 1000 mk</b>		<b>Rahoituskate 1.1.-31.12.1998, 1000 mk</b>		
1.	Merita Pankki Oyj	300752764	Merita Pankki Oyj	4587764
2.	Leonia Pankki Oyj	109298929	Leonia Pankki Oyj	2085881
3.	Osuuspankkien Keskuspankki Oyj	44221098	Leonia Corporate Bank Oyj	367181
4.	Leonia Corporate Bank Oyj	40773993	Aktia Sparbank Ab	345390
5.	Aktia Sparbank Ab	14151481	Osuuspankkien Keskuspankki Oyj	319565
6.	Merita Rahoitus Oy	12463861	Kera Oy	317174
7.	Kuntarahoitus Oyj	9153148	Merita Rahoitus Oy	310857
8.	Kera Oy	7841085	Merita Asiakasrahoitus Oy	306074
9.	Okopankki Oyj	7705787	Okopankki Oyj	250364
10.	Ålandsbanken Abp	6406951	Tampereen Seudun Osuuspankki	143005
	<b>Ensimmäiset kymmenen yhteensä</b>	<b>552769097</b>	<b>Ensimmäiset kymmenen yhteensä</b>	<b>9033255</b>
11.	Turun Seudun Osuuspankki	5928598	Keski - Suomen Osuuspankki	131725
12.	Kuntien Asuntoluotto Oyj	5204904	Turun Seudun Osuuspankki	131553
13.	Merita Asiakasrahoitus Oy	5133276	Ålandsbanken Abp	125805
14.	Keski - Suomen Osuuspankki	4879615	Handelsbanken Rahoitus Oyj	125406
15.	Oko-Investointiluottopankki Oyj	4792350	Oulun Osuuspankki	108592
16.	Tampereen Seudun Osuuspankki	4695246	Etelä - Karjalan Osuuspankki	103629
17.	Op-Rahoitus Oy	4069409	Porin Seudun Osuuspankki	95188
18.	Oulun Osuuspankki	3706664	Op-Rahoitus Oy	89667
19.	Leonia Rahoitus Oy	3337194	Keski-Uudenmaan Osuuspankki	87296
20.	Mandatum Pankki Oyj	3298074	Säästöpankki Optia	83271
	<b>Ensimmäiset kaksikymmentä yhteensä</b>	<b>597814427</b>	<b>Ensimmäiset kaksikymmentä yhteensä</b>	<b>10115387</b>
<b>361</b>	<b>Kaikki luottolaitokset yhteensä</b>	<b>729710893</b>	<b>Kaikki luottolaitokset yhteensä</b>	<b>14165474</b>
			Negat. rahoituskate 3 luottolaitoksella	<b>-59226</b>
<b>Liikevoitto 1.1.-31.12.1998, 1000 mk</b>		<b>Nettovoitto (voitto/tappio) 1.1.1998-31.12.1998, 1000 mk</b>		
1.	Merita Pankki Oyj	4348529	Osuuspankki Realum	2038808
2.	Leonia Pankki Oyj	701474	Merita Pankki Oyj	662422
3.	Merita Rahoitus Oy	405749	Leonia Pankki Oyj	637070
4.	Leonia Corporate Bank Oyj	370406	Merita Rahoitus Oy	634555
5.	Osuuspankkien Keskuspankki Oyj	325667	Yrityspankki Skop Oyj	421894
6.	Yrityspankki Skop Oyj	297258	Kera Oy	206290
7.	Kera Oy	204844	Leonia Corporate Bank Oyj	188773
8.	Merita Asiakasrahoitus Oy	176261	Merita Asiakasrahoitus Oy	156725
9.	Okopankki Oyj	111688	Handelsbanken Rahoitus Oyj	85937
10.	Luottokunta	110509	Aktia Sparbank Ab	83272
	<b>Ensimmäiset kymmenen yhteensä</b>	<b>7052385</b>	<b>Ensimmäiset kymmenen yhteensä</b>	<b>5115746</b>
11.	Handelsbanken Rahoitus Oyj	85587	Luottokunta	69335
12.	Aktia Sparbank Ab	83269	Ålandsbanken Abp	43430
13.	Ålandsbanken Abp	71361	Mandatum Pankki Oyj	35560
14.	Keski-Uudenmaan Osuuspankki	55685	Keski - Suomen Osuuspankki	33182
15.	Etelä - Karjalan Osuuspankki	54389	Pohjolan Osuuspankki	31562
16.	Porin Seudun Osuuspankki	52757	Oko-Investointiluottopankki Oyj	31143
17.	Op-Rahoitus Oy	51173	Säästöpankki Optia	24499
18.	Oko-Investointiluottopankki Oyj	43160	Leonia Mb Group Oyj	23847
19.	Leonia Rahoitus Oy	41529	Etelä-Karjalan Säästöpankki	23747
20.	Säästöpankki Optia	40975	Op-Rahoitus Oy	21063
	<b>Ensimmäiset kaksikymmentä yhteensä</b>	<b>7632270</b>	<b>Ensimmäiset kaksikymmentä yhteensä</b>	<b>5453114</b>
<b>361</b>	<b>Kaikki luottolaitokset yhteensä</b>	<b>8859787</b>	<b>Kaikki luottolaitokset yhteensä</b>	<b>5845982</b>
	Liiketappiota 6 luottolaitoksetta yht.	<b>-625764</b>	Tilikauden tappiota 13 luottolaitoksella yht.	<b>-81186</b>

\*) Luottolaitokset esitetään erillisinä itsenäisinä luottolaitosinstituutioina - ei konserneina.

### Oma pääoma/tase 31.12.1998, %

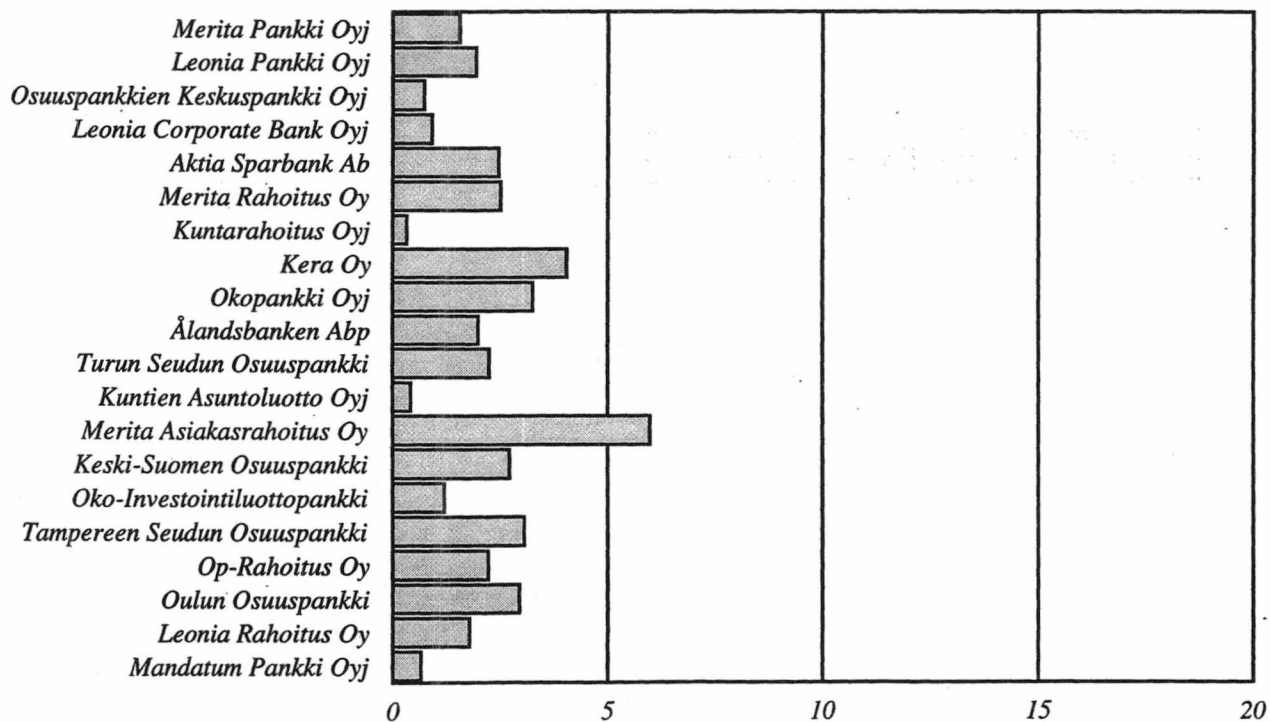
20 suurinta tasetta \*



Kaikki luottolaitokset yhteensä 6,16; siitä pankit yhteensä 5,50 ja muut luottolaitokset 10,13

### Rahoituskate/tase 31.12.1998, %

20 suurinta tasetta \*



Kaikki luottolaitokset yhteensä 1,94; siitä pankit yhteensä 1,97 ja muut luottolaitokset 1,70

\* Suhdeluvut on laskettu taseiden suuruusjärjestyksessä

## Tulossa

☒ **Alueellinen luottokanta** vuoden 1998 lopussa  
(sarja **Rahoitus 1999:35**)

Tiedustelut: Jarko Pasanen, (09) 1734 3539  
Mirja Laine, (09) 1734 3330

## Luotonsaajat maakunnittain 1998, %

