



Kokonaistuotannon kuukausikuvaaja

Huhtikuu 1992

30.6.1992

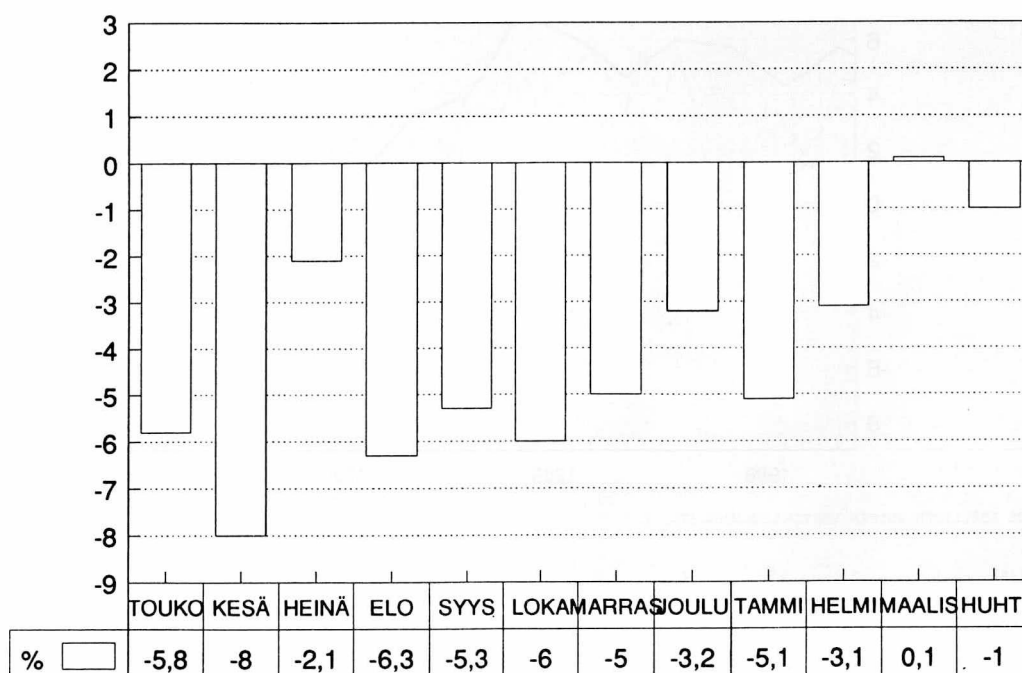
Kokonaistuotanto laski jälleen huhtikuussa. Tilastokeskuksen ennakkotietojen mukaan kokonaistuotanto oli tällöin yhden prosentin pienempi kuin vuotta aiemmin.

Tuotanto väheni edelleen eniten rakentamisessa, 21 prosenttia vuoden 1991 huhtikuusta.

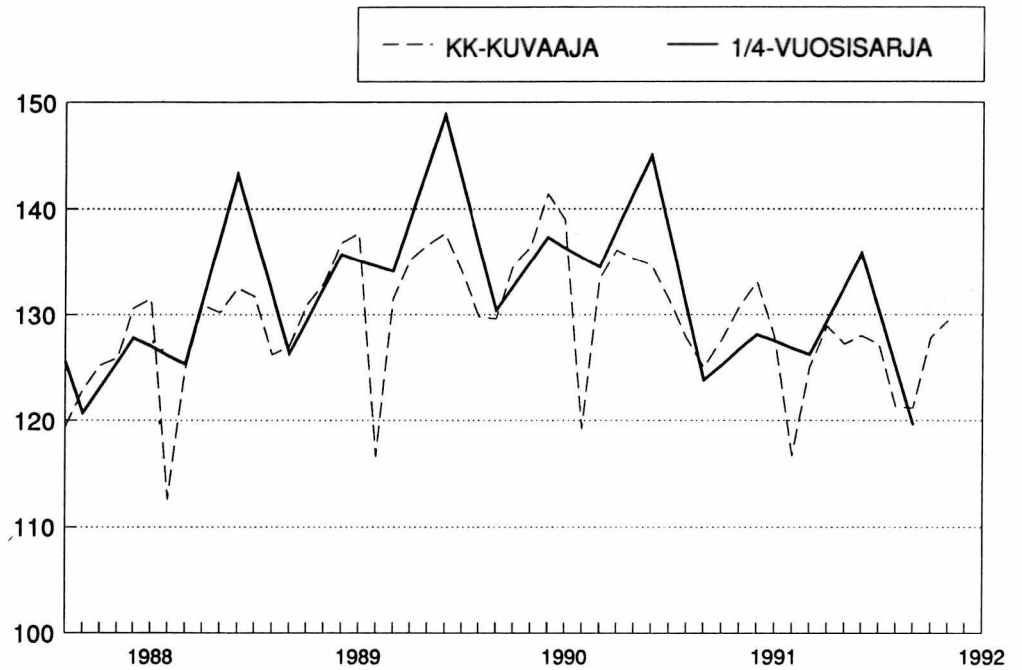
Maa- ja metsätalouden tuotanto laski lähes 5 prosenttia, johtuen markkinahakkuiden pysymisestä edellisen vuoden tasolla ja kotieläintuotannon määrän laskusta. Teollisuuden työpäiväkorjattu tuotanto kasvoi 4 prosenttia. Kaupan tuotanto laski ennakkotietojen mukaan 6,5 prosenttia vuotta aiemmasta.

Liikenteen tuotanto laski lähes 3 prosenttia vuoden 1991 huhtikuusta.

KOKONAISTUOTANNON MUUTOKSET EDELLISEN
VUODEN VAST.KUUKAUDESTA vv.1991-1992,%



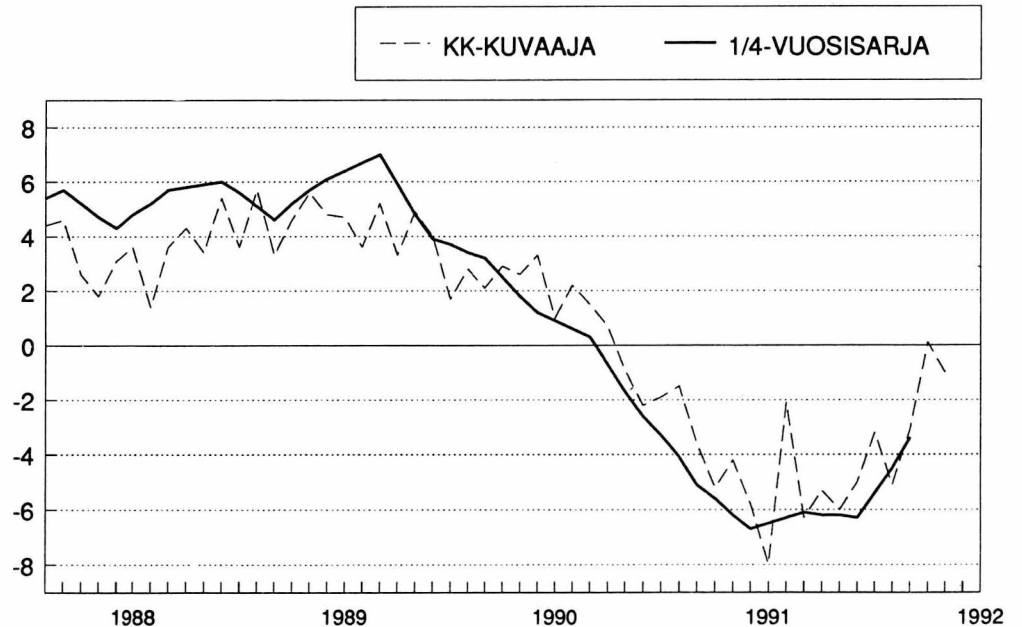
ALKUPERÄISET SARJAT



INDEKSIPISTEET 1980=100

VUOSI/KK	1	2	3	4	5	6	7	8	9	10	11	12	YHT
1987	114.4	117.6	122.1	123.7	126.7	126.9	111.0	120.6	125.5	126.0	125.7	127.2	122.3
1988	119.4	122.9	125.2	125.9	130.6	131.5	112.6	124.9	130.9	130.2	132.5	131.7	126.5
1989	126.2	127.0	130.9	133.0	136.8	137.7	116.6	131.5	135.2	136.6	137.7	134.0	131.9
1990	129.8	129.6	134.7	136.4	141.4	139.0	119.2	133.4	136.1	135.3	134.7	131.4	133.4
1991	127.8	125.0	127.6	130.7	133.1	127.9	116.7	125.0	128.9	127.2	128.0	127.2	127.1
1992	121.3	121.2	127.8	129.4									

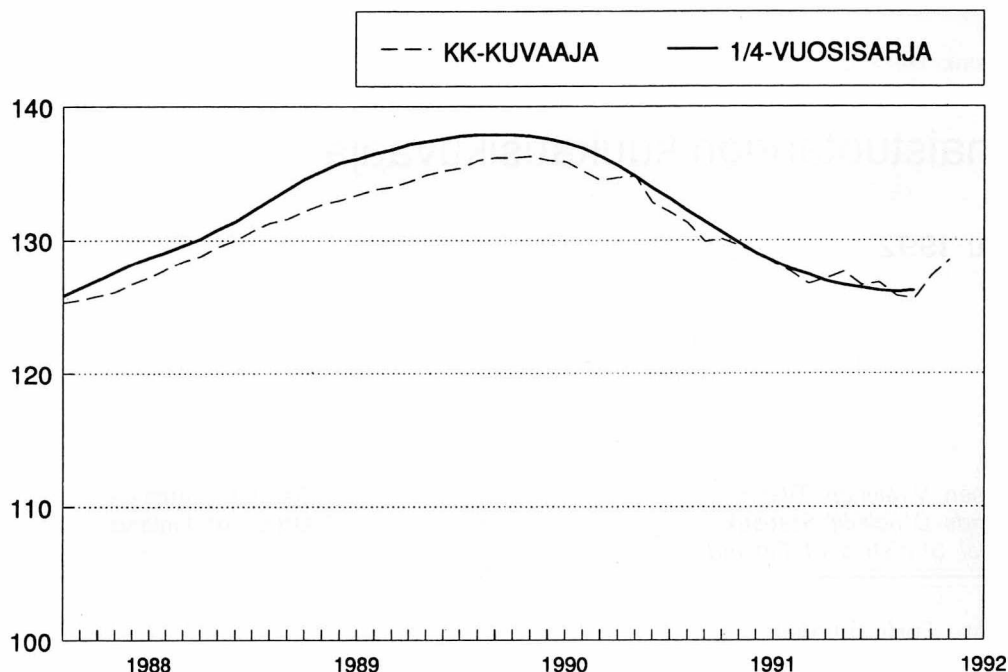
MUUTOS EDELLISEN VUODEN VASTINAJANJAKSOSTA, %



MUUTOS EDELLISEN VUODEN VASTINAJANJAKSOSTA, %

VUOSI/KK	1	2	3	4	5	6	7	8	9	10	11	12	YHT
1988	4.4	4.6	2.6	1.8	3.1	3.6	1.4	3.6	4.3	3.4	5.4	3.6	3.5
1989	5.7	3.3	4.6	5.6	4.8	4.7	3.6	5.2	3.3	4.9	4.0	1.7	4.3
1990	2.8	2.1	2.9	2.6	3.3	1.0	2.2	1.5	.7	-.9	-2.2	-1.9	1.1
1991	-1.5	-3.6	-5.2	-4.2	-5.8	-8.0	-2.1	-6.3	-5.3	-6.0	-5.0	-3.2	-4.7
1992	-5.1	-3.1	.1	-1.0									

TRENDISUH DANNEKOMPONENTIT

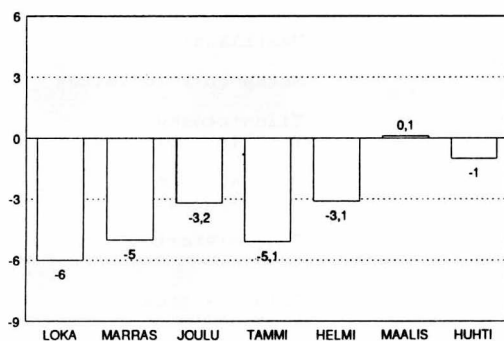


INDEKSIPISTEET 1980=100

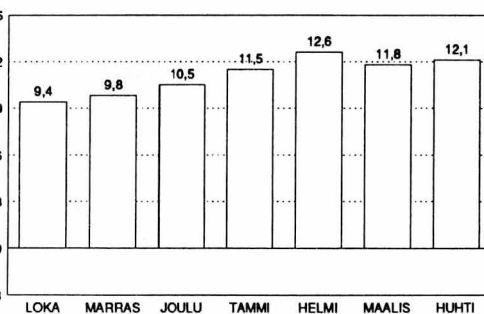
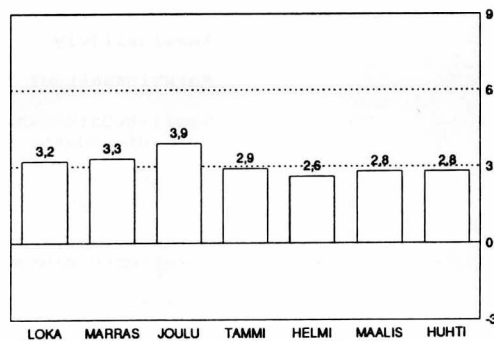
VOOSI/KK	1	2	3	4	5	6	7	8	9	10	11	12	YHT
1987	121.0	121.6	121.8	122.1	122.7	123.1	123.7	124.1	124.4	124.8	124.9	125.1	123.3
1988	125.3	125.5	125.8	126.1	126.7	127.2	127.8	128.4	128.8	129.5	130.0	130.7	127.6
1989	131.3	131.6	132.2	132.7	133.0	133.4	133.8	134.0	134.4	134.9	135.2	135.4	133.5
1990	136.0	136.2	136.2	136.3	136.0	135.9	135.2	134.5	134.7	134.8	132.8	132.1	135.1
1991	131.3	129.9	130.1	129.6	129.0	128.3	127.6	126.7	127.1	127.6	126.6	126.8	128.4
1992	125.8	125.6	127.3	128.5									

TALouden OSOITTIMIEN VUOSIMUUTOKSIA VUOSINA 1991-1992

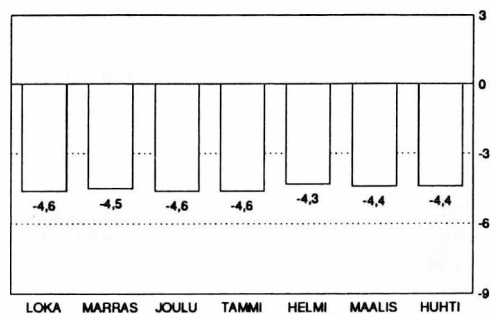
1. KOKONAISTUOTANNON MUUTOS
EDELLEISESTÄ VUODESTA, %



3. KULUTTAJAHINTOJEN MUUTOS
EDELLEISESTÄ VUODESTA, %



2. TYÖTTÖMYYSASTE, % TYÖVOIMASTA



4. VAIHTOTASEEN YLJÄÄMÄ % BKT:STA,
12 KK:N LIUKUVA SUMMA, ENNAKKOARVIO

- Lähteet: 1. Tilastokeskus kansantalouden tilinpito
 2. Tilastokeskus työvoimatutkimus
 3. Tilastokeskus kuluttajahintaindeksi 1985=100
 4. Suomen Pankki ja Tilastokeskus

PL-PB 504
00101 Helsinki-HelsingforsVirkaletyhet
Tjänsteförsändelse

Kokonaistuotannon kuukausikuvaaja

Huhtikuu 1992

SVT Suomen Virallinen Tilasto
Finlands Officiella Statistik
Official Statistics of FinlandCentral Statistical
Office of FinlandNational Accounts
1992:9

Tiedustelut - Förfrågningar

Erkki Lääkäri
(90) 17 341

Kuukausikuvaaja perustuu yhteentoista nopeasti ilmestyvään kuukausisarjaan, jotka painotetaan yhteen. Kuvioissa on lisäksi esitetty vertailun mahdollistamiseksi bruttokansantuotteen volyymisarja (viitesarja), joka on muutettu neljännesvuosisarjasta kuukausisarjaksi.

KOKONAISTUOTANNON KUUKAUSIKUVAAJASSA KÄYTETYT SARJAT

Sarja	Julkaisija
Meijereiden vastaanottama maito	Maatilahallitus
Lihan tuotanto	Maatilahallitus
Kasvinviljely	Maatilahallitus
Markkinahakkuut	Metsäntutkimuslaitos
Teollisuustuotannon volyymi-indeksi	Tilastokeskus: teollisuustilasto
Rakennusmateriaalien menekki-indeksi	Rakennusaineteollisuusyhdistys
Avoimet työpaikat rakennustoiminnassa	Työministeriö
Tukkukaupan volyymi-indeksi	Tilastokeskus: kauppatilasto
Vähittäiskaupan volyymi-indeksi	Tilastokeskus: kauppatilasto
VR:n tavaraliikenteen vedetyt bruttotonnikilometrit	Valtionrautatiet
Dieselöljyn myynti	Öljyalan Keskusliitto
Posti- ja teletoimen reaalitytulot	Posti- ja telelaitos

Julkaisujen myynti:

Försäljning:

Hinta - Pris

Tilastokeskus
PL 504
00101 Helsinki
Puh. (90) 173 41Statistikcentralen
PB 504
00101 Helsingfors
Tel. (90) 173 41

25 mk

ISSN 0784-8331
= Kansantalous
ISSN 0784-0829