

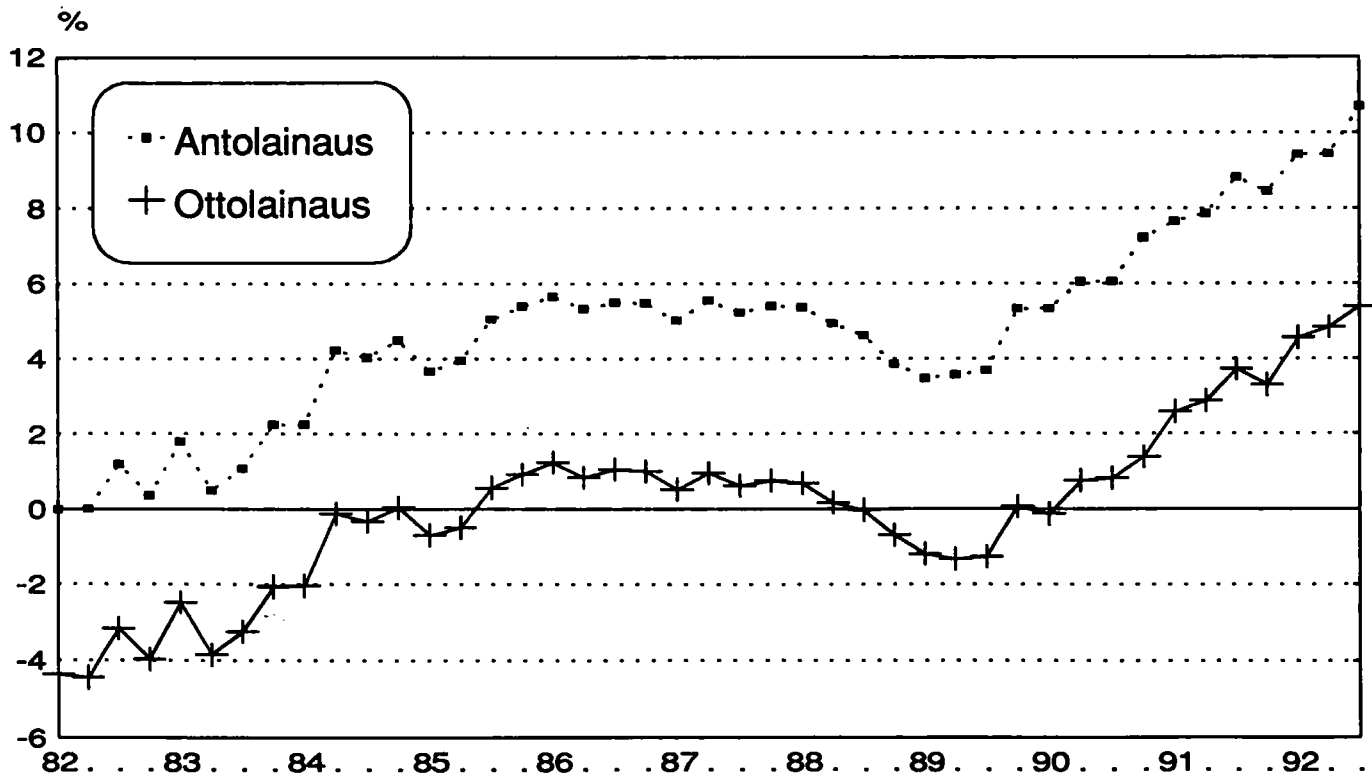
Korot

Räntor

1992, 3. neljännes – 3e kvartalet

10.12.1992

Pankkien anto- ja ottolainauksen reaalikorot 1982-1992 syyskuu



Sisällys Innehåll

	Sivu		Sidan
Katsaus kotimaisiin korkoihin syyskuun lopussa 1992	3	Översikt över inhemska räntor vid slutet av september 1992	3
I Korot kansainvälisillä rahoitus- markkinoilla		I Räntor på den internationella finansmarknaden	
I 1. Virallisten diskonttokorkojen muutokset	4	I 1. Ändringar av officiella dis- kontoräntor	4
I 2. Korot lyhytaikaisilla rahoitus- markkinoilla neljännesvuoden lopussa	5	I 2. Räntor på den kortfristiga fi- nansmarknaden vid kvartalets slut	5
I 3. Korot pitkäaikaisilla rahoitus- markkinoilla neljännesvuoden lopussa	6	I 3. Räntor på den långfristiga fi- nansmarknaden vid kvartalets slut	6
II Korot Suomen rahoitusmarkkinoilla		II Räntor på den inhemska finansmarknaden	
II 1. Kotimaisia korkoja	7	II 1. Inhemska räntor	7
II 2. Rahalaitosten anto- ja ottolai- nauksen painotetut nimelliset keskikorot periodin lopussa	8	II 2. Vägda nominella medelräntor på penninginstitutens ut- och in- låning vid periodens slut	8
II 3. Anto- ja ottolainauksen efek- tiiviset keskikorot vuosittain	9	II 3. Effektiva medelräntor på ut- och inlåning årligen	9
II 4. Rahalaitosten markka-antolainaus yleisölle, korkojakautuma 30.9.1992	10	II 4. Penninginstitutens utlåning i mark till allmänheten, räntefördel- ning 30.9.1992	10
II 5. Asuntoluottojen korkojakautuma 30.9.1992	11	II 5. Räntefördelningen av bostads- krediter 30.9.1992	11
II 6. Rahalaitosten markkaottolaina- uksen korkojakautuma 30.9.1992	12	II 6. Räntefördelningen av penningins- titutens markinlåning 30.9.1992	12
II 7. Joukkovelkakirjojen efektiivisi- ä emissio- ja jälkimarkkina- korkoja	13	II 7. Effektiva emissions- och sekundär- marknadsräntor på masskuldebrevs- lån	13
II 8. Talletuspankkien markkamääräisten yritysluottojen korot toimi- aloittain	14	II 8. Medelräntor för depositionsbank- ernas markkrediter till företag enligt näringsgren	14
Tuoteseloste	15	Produktdeklaration	15

KOTIMAISET KOROT SYYSKUUN LOPUSSA 1992 **)

*** Markkaluottojen keskikorko 13.20 prosenttia**

Markkaluotonannon keskikorko kohosi 0.38 prosenttiyksikköä heinä-syyskuun aikana. Heliboriin sidottujen luottojen keskikorko nousi sen sijaan 1.35 prosenttiyksiköllä 16.60 prosenttiin. Markkaluotot supistuivat kaikkiaan 1340 milj.markalla ja näistä peruskorkosidonnaiset yhteensä 3590 milj.markalla. Markkaluottoja oli syyskuun lopussa 273885 milj.markkaa, joista peruskorkosidonnaisia 128222 milj.markkaa. Markkaluotoissa ei ole mukana valtion varoista välitettyjä lainoja.

Asuntoluotot vähenivät 622 milj.markalla heinä-syyskuun aikana 116170 milj.markkaan. Asuntoluottojen keskikorko oli syyskuun lopussa 12.47 prosenttia eli 0.11 prosenttiyksikköä kesäkuuta korkeampi. Tilastokeskuksen asuntoluotot -käsitteessä ovat mukana kaikille sektoreille annetut asuntoluotot. Suomen Pankin Rahoitusmarkkinat - julkaisussa tarkastellaan kotitalouksien asuntoluottoja.

*** Markkatalletusten keskikorko nousi 0.39 prosenttiyksikköä**

Markkatalletukset vähenivät heinä-syyskuun aikana 5780 milj.markalla 256989 milj.markkaan. Näiden keskikorko oli syyskuun lopussa 7.92 prosenttia.

Valuuttatalletusten keskikorko oli syyskuun lopussa 7.30 ja valuuttaluottojen 9.95 prosenttia.

****)** Lähde: Tilastokeskus; Korkotilasto, 3. neljännes 1992

I Korot kansainvälisillä rahoitusmarkkinoilla
Räntor på den internationella finansmarknaden

I 1. Virallisten diskonttokorkojen muutokset
Ändringar av officiella diskontoräntor

	Korko Ränta	Muutospäivä Ändringsdag		Korko Ränta	Muutospäivä Ändringsdag			
Saksa-Tyskland	6,00	5.10.89	Yhdysvallat- Förenta Staterna	6,50	19.12.90			
	6,50	1.2.91		6,00	1.2.91			
	7,50	16.8.91		5,50	30.4.91			
	8,00	20.12.91		5,00	13.9.91			
	8,75	16.7.92		4,50	6.11.91			
	8,25	15.9.92		3,50	20.12.91			
Itävalta-Österrike	6,50	6.10.89	Ranska-Frankrike	3,00	2.7.92			
	7,00	1.2.91		9,50	31.8.77			
	7,50	16.8.91						
	8,00	20.12.91						
	8,50	17.7.92						
	8,25	15.9.92						
8,00	22.10.92	Italia-Italien	12,50			21.5.90		
Belgia-Belgien	10,25		6.10.89	11,50	13.5.91			
	10,50		5.11.90	12,00	23.12.91			
	7,50		17.6.91	13,75	5.7.92			
	8,00		16.8.91	13,25	4.8.92			
	8,50		20.12.91	15,00	4.9.92			
	8,00	17.9.92	14,00	23.10.92				
Kanada-Canada	7,75	22.10.92	Alankomaat- Nederländerna	7,00	6.10.89			
	12,45	30.9.89		7,25	2.11.90			
	12,46	31.12.89		7,75	1.2.91			
	13,38	31.3.90		8,00	16.8.91			
	13,81	30.6.90		8,50	20.12.91			
	12,70	30.9.90		8,25	15.9.92			
Ruotsi-Sverige	11,91	31.12.90	8,00	17.9.92				
	9,93	31.3.91						
	8,92	30.6.91						
	8,70	30.9.91						
	7,58	31.12.91						
	7,67	31.3.92						
	6,02	30.6.92						
	5,28	30.9.92						
	Tanska-Danmark	8,00			23.3.90	Ruotsi-Sverige	10,50	8.12.89
		8,50			6.90		12,00	16.3.90
		9,50			2.1.91		11,00	18.5.90
		9,00			22.5.91		11,50	23.11.90
		9,50			16.8.91		11,00	1.2.91
9,00		21.10.91	10,00	8.3.91				
Sveitsi-Schweitz	9,50	20.12.91	9,00	31.5.91				
	Japani-Japan	8,00	30.6.92	8,00	4.10.91			
		8,00	30.9.92	8,50	17.1.92			
		5,25	20.3.90	10,00	1.10.92			
		6,00	30.8.90	Sveitsi-Schweitz	6,00	5.10.89		
		5,50	1.7.91		7,00	16.8.91		
5,00		14.11.91	6,50		15.9.92			
4,50	30.12.91	6,00	25.9.92					
3,75	1.4.92	Japani-Japan	3,75		11.10.89			
3,25	27.7.92		4,25		25.12.89			
Espanja-Spanien	8,00		26.7.77	5,25	20.3.90			
	Espanja-Spanien		8,00	26.7.77	6,00	30.8.90		
					5,50	1.7.91		
					5,00	14.11.91		
		4,50			30.12.91			
		3,75			1.4.92			
3,25		27.7.92						

I 2. Korot lyhytaikaisilla rahoitusmarkkinoilla neljännesvuoden lopussa
Räntor på den kortfristiga finansmarknaden vid kvartalets slut

	1989	1990			1991				1992			
	IV	I	II	III	IV	I	II	III	IV	I	II	III
Saksa - Tyskland	8,11	8,48	8,30	8,47	9,21	9,09	9,06	9,27	9,58	9,70	9,75	9,50
Itävalta - Österrike	7,88	8,22	8,45	8,52	8,87	9,27	9,30	9,51	9,73	9,64	9,69	9,42
Belgia - Belgien	9,37	9,15	9,20	9,68	9,63	9,58	9,55
Kanada - Canada	12,24	13,22	13,56	12,31	11,23	9,69	8,55	8,50	7,41	7,48	5,89	5,06
Tanska - Danmark	10,40	10,50	10,40	9,80	9,40	9,70	9,90	10,20	10,60	12,80
Espanja - Spanien	15,98	15,43	15,00	15,16	15,12	13,79	12,49	12,39	12,92	12,57	12,62	14,12
Yhdysvallat - Förenta Staterna	8,32	8,35	8,23	8,06	7,82	6,45	6,07	5,47	4,47	4,25	3,86	3,13
Ranska - Frankrike	10,89	10,67	10,07	10,35	10,27	9,43	9,71	9,43	10,11	10,12	10,11	11,04
Italia - Italien	12,75	13,06	11,98	11,90	12,39	13,14	11,36	11,43	12,25	12,45	13,58	20,21
Norja - Norge	12,50	11,93	11,46	10,82	11,66	10,71	10,23	10,54	10,80	10,36	10,37	15,11
Alankomaat - Nederländerna	8,51	8,74	8,36	8,51	9,40	9,13	9,15	9,30	9,70	9,61	9,52	9,35
Yhdistynyt Kuningaskunta - Förenade Kungadömet	15,12	15,29	14,97	14,91	13,31	12,40	11,24	10,29	10,79	10,62	9,98	9,99
Ruotsi - Sverige	12,29	14,64	12,56	13,07	14,36	12,10	10,61	10,27	13,63	11,70	11,59	20,13
Sveitsi - Schweiz	8,29	9,00	8,82	8,19	8,82	8,30	7,97	8,01	8,12	8,34	9,22	7,23
Japani - Japan	5,80	6,33	6,86	7,41	7,61	7,63	7,41	6,62	5,77	4,76	4,42	..
Australia - Australien	17,80	15,45	15,10	13,55	12,05	11,60	10,50	9,55	7,70	7,55	6,40	5,95
Irlanti - Irland	10,94	11,46	9,97	10,45	10,58	9,86	9,77	9,65	9,86	10,27	9,79	..
Uusi Seelanti - Nya Zeeland	13,03	11,95	9,85	8,90	7,83	7,34	6,76	6,26
Dollarimääräiset (US \$) eurotalletukset Lontoossa - Eurodepositioner (US \$) i London	8,44	8,43	8,28	8,12	7,85	6,51	6,14	5,53	4,52	4,32	3,90	3,21

Tiedot on saatu julkaisusta "OECD Financial Statistics". Kuvatut korot ovat kolmen kuukauden rahamarkkinakorkoja. - Uppgifterna är tagna ur publikationen "OECD Financial Statistics". De räntor som redovisas avses tre månaders marknadsräntor.

I 3. Korot pitkäaikaisilla rahoitusmarkkinoilla neljännesvuoden lopussa
Räntor på den långfristiga finansmarknaden vid kvartalets slut

	1989	1990				1991				1992		
	IV	I	II	III	IV	I	II	III	IV	I	II	III
Saksa - Tyskland	7,50	8,90	8,90	9,10	8,90	8,50	8,40	8,50	8,30	8,00	8,10	7,90
Itävalta - Österrike	7,85	8,75	8,81	8,98	8,80	8,47	8,53	8,68	8,65	8,32	8,60	8,40
Belgia - Belgien	9,67	9,91	9,80	10,43	9,99	9,41	9,39	9,17	9,04	8,81	8,92	8,81
Kanada - Canada	9,69	10,84	10,75	11,10	10,41	9,94	10,23	9,78	9,06	9,31	8,98	8,20
Tanska - Danmark	10,80	10,90	10,40	11,00	10,50	9,40	9,50	9,10	8,80	8,70	9,00	9,50
Espanja - Spanien	14,49	14,86	14,49	15,14	14,54	13,15	11,92	11,58	11,87	11,25	11,70	13,12
Yhdysvallat - Förenta Staterna	8,02	8,74	8,62	9,11	8,31	8,38	8,54	7,96	7,58	7,93	7,72	7,08
Ranska - Frankrike	9,80	10,21	10,10	11,11	10,53	9,66	9,59	9,30	9,19	9,13	9,15	8,98
Italia - Italien	12,30	12,43	11,32	11,60	11,96	11,69	11,06	11,24	11,25	10,94	11,61	13,54
Norja - Norge	10,91	10,91	10,72	10,60	10,61	10,36	9,80	9,80	9,74	9,42	9,50	10,50
Alankomaat - Nederländerna	7,76	8,99	8,97	9,17	9,06	8,66	8,65	8,77	8,70	8,29	8,27	8,04
Yhdistynyt Kuningaskunta - Förenade Kungadömet	9,96	11,46	11,01	11,32	10,42	10,06	10,34	9,54	9,56	9,54	9,02	9,16
Ruotsi - Sverige	12,55	13,75	12,89	13,35	12,30	11,33	10,60	10,18	10,00	9,39	9,59	11,24
Sveitsi - Schweiz	5,75	6,58	6,17	6,54	6,68	6,15	5,98	6,24	6,35	6,57	6,98	6,30
Japani - Japan	5,87	7,36	7,06	8,62	7,06	6,89	7,12	6,11	5,53	5,33	5,14	..
Australia - Australien	12,85	13,45	13,45	13,65	12,05	11,35	11,15	10,30	9,40	9,90	8,90	8,95
Irlanti - Irland	9,28	10,43	9,66	10,56	9,90	9,25	9,24	9,23	8,85	8,82	8,87	9,59
Uusi Seelanti - Nya Zeeland	12,52	12,40	12,12	12,80	12,26	11,05	9,74	8,94	8,96	9,04	8,42	7,98

*Kuvatut korot ovat valtion pitkäaikaisen obligaatioiden jälkimarkkinoiden korkoja.
Räntorna är sekundärmarknadsräntor på statens långfristiga obligationer.*

II Korot Suomen rahoitusmarkkinoilla Räntor på den inhemska finansmarknaden

II 1. Kotimaisia korkoja - Inhemiska räntor

	1991 XI	XII	1992 I	II	III	IV	V	VI	VII	VIII	IX	X
A. Suomen Pankin korkoja - Finlands Banks räntor												
Peruskorko - Grundränta	8,50	8,50	8,50	8,50	8,50	8,50	9,50	9,50	9,50	9,50	9,50	9,50
Päiväluottokorko - Dagslåneränta *	16,25	15,00	15,00	15,00	15,00	15,00	15,00	15,00	14,37	16,84	19,15	14,69
Päivätalletuskorko - Dagsdepositionsränta	4,00	4,00	4,00	4,00	4,00	4,00	4,00	4,00	12,13	14,65	13,43	8,96
B. Markkinakorkoja - Marknadsräntor												
<i>Helibor</i>												
1 kk - 1 mån	16,75	12,55	12,09	11,78	12,95	15,94	14,05	13,58	13,45	15,25	17,79	13,34
2 kk - 2 mån	15,33	12,69	12,18	11,74	12,54	14,66	13,87	13,63	13,71	15,12	16,82	13,30
3 kk - 3 mån	14,66	12,78	12,26	11,74	12,38	14,21	13,73	13,70	13,96	15,09	16,41	13,37
6 kk - 6 mån	13,25	12,71	12,33	11,74	12,08	13,38	13,28	13,83	14,19	14,97	15,29	13,32
9 kk - 9 mån	12,92	12,66	12,37	11,75	12,01	13,13	13,15	13,80	14,12	14,78	14,90	13,35
12 kk - 12 mån	12,77	12,63	12,39	11,75	11,99	13,04	13,10	13,76	14,07	14,69	14,71	13,39
<i>Pitkäaikaiset korot - Långfristiga räntor</i>												
3 vuotta - 3 år	12,4	12,7	12,5	12,1	12,1	12,8	13,0	13,3	13,2	14,3	15,0	14,3
5 vuotta - 5 år	12,3	12,7	12,5	12,0	12,1	12,7	12,9	13,6	13,3	14,0	14,7	14,2
C. Rahalaitosten keski- korkoja - Penninginsti- tutens medelräntor												
Uusi antolainaus yhteensä - Ny utlåning totalt	14,16	12,51	13,41	13,47	13,81	14,06	14,22	14,39	14,56	14,81	15,00	..
Markkinarahaottolainaus - Marknadspenninginlåning	13,93	12,56	12,38	12,48	12,41	13,32	13,21	13,15	13,13	13,99	14,88	..
Markkinaraha-antolainaus - Marknadspenningutlåning	13,76	12,63	12,35	12,51	12,49	13,57	13,41	13,37	13,34	14,48	15,78	..
D. Joukkovelkakirjojen emissio- korkoja - Emissionsräntor på masskuldebrev												
Yleisölainat yhteensä - Lån för allmänheten sammanlagt	11,21	12,22	11,87	11,34	11,41	11,99	11,86	12,33	12,03	11,74	13,05	12,98
Valtion yleisölainat - Sta- tens lån för allmänheten	11,21	12,08	11,73	11,28	11,30	11,99	11,83	11,77	12,03	11,74	13,06	12,98
Erillislainat yhteensä - Lån för andra än allmänheten	11,39	12,22	9,47	11,44	11,50	11,44	10,26	9,76	12,45	3,50	13,76	13,33
E. Osakkeiden efektiivinen osinkotuotto - Effektiv dividend på aktier												
	4,18	4,42	3,82	3,10	2,80	2,57	2,45	2,71	2,98	3,53	4,11	3,64

* 3.7.1992 lähtien maksuvalmiusluottokorko - Från och med 3.7.1992 räntan på likviditetskrediter

II 2. Rahalaitosten anto- ja ottolainauksen painotetut nimelliset keskikorot periodin lopussa
Vägda nominella medelräntor på penninginstitutens ut- och inlåning vid periodens slut

	1989	1990	II	III	IV	1991	II	III	IV	1992	II	III
	IV	I				I				I		
A. Rahalaitosten antolainauksen painotetut nimelliset keskikorot (lainaus yleisölle) - Vägda nominella medelräntor på penninginstitutens utlåning (åt allmänheten)												
<i>Markkamääräinen antolainaus - Utlåning i mark</i>												
Liikepankit-Affärsbanker	11,76	11,72	11,38	11,36	11,92	12,32	11,87	12,07	12,05	12,04	12,66	13,06
Säästöpankit-Sparbanker	11,87	12,11	11,97	12,05	12,38	12,57	12,43	12,16	12,56	12,22	12,88	13,25
Osuuspankit-Andelsbanker	11,72	12,11	11,80	11,90	12,28	12,57	12,28	12,30	12,62	12,44	13,03	13,41
Yhteensä-Sammanlagt	11,78	11,91	11,63	11,67	12,13	12,45	12,12	12,15	12,33	12,19	12,82	13,20
<i>Ulkomaalaisten rahalaitokset - Utlandsägda penninginstitut</i>												
	10,12	10,46	10,08	9,41	9,75	9,89	11,41	11,71	11,79	11,85	12,66	13,83
<i>Ulkomaan rahan määräinen antolainaus - Utlåning i valuta</i>												
Kotimaiset pankit yht. - Inhemiska banker sammanl.	9,74	9,88	9,77	9,80	9,96
<i>Ulkomaalaisten rahalaitokset - Utlandsägda penninginstitut</i>												
	9,14	8,94	8,86	8,95	9,14	8,91	8,64	8,86	7,84	7,79	7,65	7,55
B. Rahalaitosten ottolainauksen painotetut nimelliset keskikorot (lainaus yleisöltä) - Vägda nominella medelräntor på penninginstitutens inlåning (av allmänheten)												
<i>Markkamääräinen ottolainaus - Inlåning i mark</i>												
Liikepankit-Affärsbanker	6,17	6,08	6,08	6,29	6,11	7,15	6,76	6,81	6,84	7,18	7,30	7,86
Säästöpankit-Sparbanker	6,75	6,69	6,61	6,56	6,45	7,62	7,66	7,45	7,67	7,59	7,84	7,97
Osuuspankit-Andelsbanker	6,85	6,83	6,47	6,51	6,43	7,53	7,21	7,09	7,33	7,35	7,60	7,94
Yhteensä-Sammanlagt	6,51	6,43	6,32	6,42	6,29	7,38	7,13	7,06	7,19	7,34	7,53	7,91
<i>Ulkomaalaisten rahalaitokset - Utlandsägda penninginstitut</i>												
	9,28	10,40	9,83	10,41	12,19	17,38	10,69	10,10	10,02	10,95	11,58	14,22
<i>Ulkomaan rahan määräinen ottolainaus - Inlåning i valuta</i>												
Kotimaiset pankit yht. - Inhemiska banker sammanl.	6,95	7,55	6,83	6,79	7,25
<i>Ulkomaalaisten rahalaitokset - Utlandsägda penninginstitut</i>												
	10,81	10,78	7,85	8,51	8,30	9,22	8,99	7,91	9,99	8,06	9,44	8,33

II 3. Anto- ja ottolainauksen efektiiviset keskkorot vuosittain
Effektiva medelräntor på Inhemsk ut- och Inlåning årligen

3.A.1. Kotimaisen antolainauksen efektiivinen keskkorko (lainaus yleisölle), m.l. valtion varoista välitetyt luotot - Effektiv medelränta på inhemsk utlåning (krediter till allmänheten), inkl. krediter förmedlade ur statsmedel

	1986	1987	1988	1989	1990	1991
Liikepankit – Affärsbanker	8,98	8,93	9,02	10,04	11,14	10,79
Säästöpankit – Sparbanker	9,59	9,62	11,19	10,96	12,07	12,21
Osuuspankit – Andelsbanker	9,06	9,09	9,95	10,67	12,00	12,20
Postipankki – Postbanken ¹⁾	9,04	8,52	–	–	–	–
Yhteensä – Sammanlagt	9,13	9,07	9,66	10,38	11,53	11,36

3.A.2. Kotimaisen ottolainauksen efektiivinen keskkorko (lainaus yleisöltä) – Effektiv medelränta på inhemsk inlåning av allmänheten

	1986	1987	1988	1989	1990	1991
Liikepankit – Affärsbanker	4,78	4,72	5,06	5,83	6,46	6,91
Säästöpankit – Sparbanker	4,76	4,55	5,26	5,77	6,67	7,33
Osuuspankit – Andelsbanker	4,62	4,39	5,10	5,58	6,49	6,99
Postipankki – Postbanken ¹⁾	3,44	3,72	–	–	–	–
Yhteensä – Sammanlagt	4,58	4,48	5,13	5,75	6,52	7,04

3.A.3. Anto- ja ottolainauksen efektiivinen korkoero – Effektiv räntedifferens för ut- och inlåning

	1986	1987	1988	1989	1990	1991
Liikepankit – Affärsbanker	4,20	4,21	3,96	4,21	4,68	3,88
Säästöpankit – Sparbanker	4,83	5,07	5,93	5,19	5,40	4,88
Osuuspankit – Andelsbanker	4,44	4,70	4,85	5,09	5,51	5,21
Postipankki – Postbanken ¹⁾	5,60	4,80	–	–	–	–
Yhteensä – Sammanlagt	4,55	4,59	4,53	4,63	5,01	4,32

3.B.1. Kotimaisen, markkamääräisen antolainauksen efektiivinen keskkorko (lainaus yleisölle), p.l. valtion varoista välitetyt luotot – Effektiv medelränta på inhemsk utlåning i mark (krediter till allmänheten), exkl. krediter förmedlade ur statsmedel

	1986	1987	1988	1989	1990	1991
Liikepankit – Affärsbanker	9,08	9,65	10,00	10,69	12,03	11,66
Säästöpankit – Sparbanker	9,88	9,87	10,66	11,29	12,47	12,21
Osuuspankit – Andelsbanker	9,65	9,65	10,51	10,67	12,53	11,94
Postipankki – Postbanken ¹⁾	9,23	8,99	–	–	–	–
Yhteensä – Sammanlagt	9,42	9,64	10,30	10,85	12,26	11,88

3.B.2. Kotimaisen, markkamääräisen ottolainauksen efektiivinen keskkorko (lainaus yleisöltä) – Effektiv medelränta på inhemsk inlåning i mark av allmänheten

	1986	1987	1988	1989	1990	1991
Liikepankit – Affärsbanker	4,55	4,64	5,01	5,63	6,26	6,85
Säästöpankit – Sparbanker	4,76	4,55	5,26	5,77	6,67	7,33
Osuuspankit – Andelsbanker	4,62	4,39	5,10	5,57	6,49	7,05
Postipankki – Postbanken ¹⁾	3,30	3,67	–	–	–	–
Yhteensä – Sammanlagt	4,48	4,44	5,10	5,66	6,43	7,04

3.B.3. Anto- ja ottolainauksen efektiivinen korkoero – Effektiv räntedifferens för ut- och inlåning

	1986	1987	1988	1989	1990	1991
Liikepankit – Affärsbanker	4,53	5,01	4,99	5,06	5,77	4,81
Säästöpankit – Sparbanker	5,12	5,32	5,40	5,52	5,80	4,88
Osuuspankit – Andelsbanker	5,03	5,26	5,41	5,10	6,04	4,89
Postipankki – Postbanken ¹⁾	5,93	5,32	–	–	–	–
Yhteensä – Sammanlagt	4,94	5,20	5,20	5,19	5,83	4,84

¹⁾Vuodesta 1988 lähtien Postipankin tiedot sisältyvät liikepankkeihin.
¹⁾Fr.o.m år 1988 ingår Postbankens uppgifter i uppgifterna om affärsbanker.

II 4. RAHALAITOSTEN MARKKA-ANTOLAINAUS YLEISÖLLE 30.9.1992 (MILJ. MK)

* KORKOJAKAUTUMAT KORKOSIDONNAISUUDEN MUKAAN
PENNINGINSTITUTENS MARKUTLÄNING TILL ALLMÄNHETEN 30.9.1992 (MILJ. MK)
RÄNTEFÖRDELNINGEN ENLIGT RÄNTEBINDNING

Korkoja- kautuma	Peruskorko- sidonnaiset luotot Grundränte- bundna krediter	Markkinakorkosidonnaiset luotot Krediter bundna vid marknadsräntor			Kiinteäkor- koiset luotot Krediter med fast ränta	Muut Övriga	Yhteensä Summa
		3 vuoden 3 års	5 vuoden 5 års	Helibor Helibor			
0 - 0.99	930.5	204.3	72.2	744.0	1129.7	55.7	3136.3
1.0 - 1.99	108.1	4.1	-	50.4	172.0	0.5	335.1
2.0 - 2.99	153.5	1.8	0.6	8.6	81.2	1.1	246.9
3.0 - 3.99	67.8	1.8	4.5	58.8	74.9	1.3	209.1
4.0 - 4.99	120.6	8.5	1.8	36.8	125.2	1.7	294.5
5.0 - 5.99	572.6	19.3	3.0	500.0	285.1	3.9	1383.7
6.0 - 6.99	218.0	25.5	2.2	9.4	174.8	4.0	433.9
7.0 - 7.99	784.1	20.9	1.4	50.1	490.9	7.7	1355.1
8.0 - 8.99	5638.0	68.9	18.0	171.8	594.4	65.3	6556.4
9.0 - 9.99	11467.8	216.6	76.7	40.5	1577.6	117.1	13496.4
10.0 - 10.99	18063.4	426.2	332.7	128.4	1168.2	1033.0	21151.9
11.0 - 11.99	44919.8	1256.3	1214.3	407.5	2839.8	6245.9	56883.6
12.0 - 12.99	30211.8	4279.8	1738.2	828.4	2457.2	913.6	40429.1
13.0 - 13.99	8013.2	8307.8	1787.1	2823.7	2229.4	5196.4	28357.6
14.0 - 14.99	3508.2	8298.3	2013.8	6174.5	1565.3	3250.1	24810.2
15.0 - 15.99	1603.8	5418.0	1671.0	9150.4	1266.3	3447.9	22557.4
16.0 - 16.99	941.9	1566.4	509.3	11216.3	1382.4	735.6	16351.9
17.0 - 17.99	675.2	262.9	133.6	11106.9	1088.2	592.9	13859.7
18.0 - 18.99	172.1	45.2	30.7	9273.6	654.5	679.8	10856.0
19.0 - 19.99	39.0	6.4	5.8	5719.2	215.0	422.4	6407.9
20.0 - 20.99	9.7	0.3	0.4	2249.8	134.3	324.1	2718.5
21.0 - 21.99	0.8	0.1	0.0	929.9	44.3	524.7	1499.7
22.0 - 22.99	0.9	0.0	0.0	298.3	36.2	101.6	437.0
23.0 - 23.99	0.5	-	0.0	59.9	4.0	29.6	94.0
24.0 - 24.99	0.1	-	-	13.3	1.2	-	14.6
25.0 - 25.99	0.2	-	-	3.2	0.4	0.1	3.9
26.0 - 26.99	0.3	-	-	1.4	0.0	-	1.7
27.0 - 27.99	0.0	-	-	1.0	-	0.0	1.0
28.0 - 28.99	0.1	-	-	0.3	-	0.0	0.5
29.0 - 29.99	0.2	-	-	0.1	-	-	0.2
30.0 - 30.99	-	-	-	0.0	-	-	0.0
31.0 - 31.99	-	-	-	0.5	0.0	-	0.5
36.0 - 36.99	-	-	-	-	-	0.1	0.1
YHTEENSÄ -							
1) SUMMA	128221.8	30439.5	9617.7	62057.0	19792.6	23756.2	273884.8
KESKIKORKO -							
MEDEL RÄNTA	11.40	13.91	13.61	16.60	12.03	13.93	13.20
YHTEENSÄ -							
2) SUMMA	122079.4	28084.3	8839.7	51681.4	17510.3	22301.5	250496.7
KESKIKORKO -							
MEDEL RÄNTA	11.40	13.92	13.58	16.79	12.08	13.66	13.12

* Sisältää myös ulkomaalaisten rahalaitokset.
Innehåller också utlandsägda penninginstitut.

1) Ml. järjestelemättömät luotot luottosopimuksen mukaisilla koroilla.
Inkl. oskotta krediter enligt räntor av kreditavtal.

2) Pl. järjestelemättömät luotot.
Exkl. oskotta krediter.

II 5. RAHALAITOSTEN MYÖNTÄMÄT, NOSTETUT ASUNTOLUOTOT 30.9.1992 (MILJ. MK)

KORKOJAKAUTUMAT KORKOSIDONNAISUUDEN MUKAAN

* FRÅN PENNINGINSTITUTEN BEVILJADE, LYFTA BOSTADSKREDITER 30.9.1992 (MILJ. MK)
RÄNTEFÖRDELNINGEN ENLIGT RÄNTEBINDNING

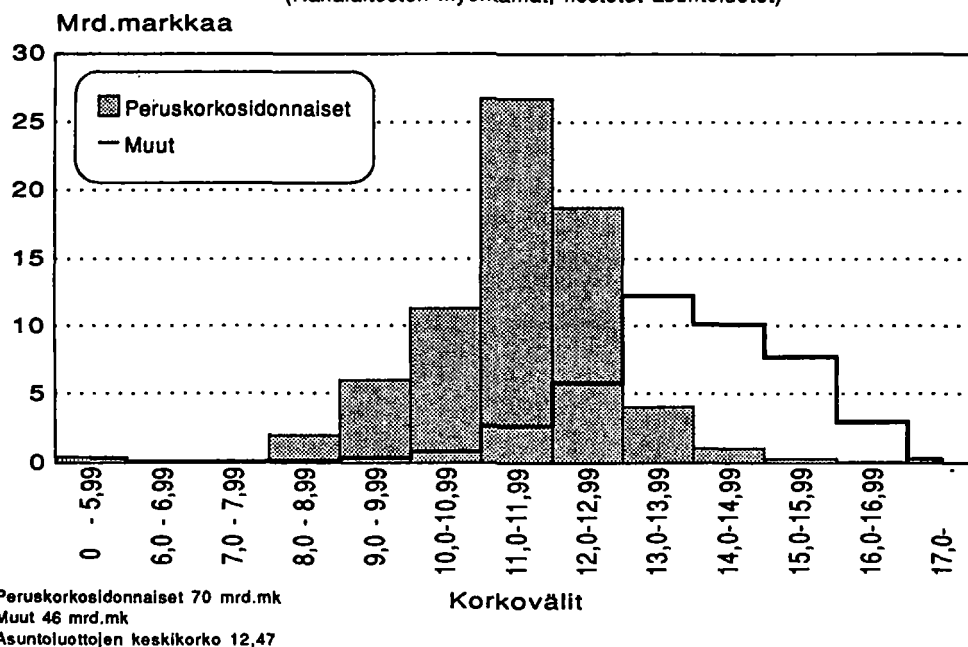
Korkoja- kautuma	Peruskorko- sidonnaiset luotot	Markkinakorkosidonnaiset luotot			Kiinteäkor- koiset luotot	Muut	Yhteensä
		Krediter bundna vid marknadsräntor					
Ränte- fördelning	Grundränte- bundna krediter	3 vuoden 3 års	5 vuoden 5 års	Helibor Helibor	Krediter med fast ränta	Övriga	Summa
0 - 0,99	248,6	37,1	1,1	33,1	40,2	1,3	361,4
1,0 - 1,99	20,1	-	-	-	3,0	-	23,1
2,0 - 2,99	0,2	0,0	-	-	0,8	-	1,1
3,0 - 3,99	6,5	0,2	2,2	46,8	10,5	-	66,2
4,0 - 4,99	17,0	1,4	0,6	-	10,0	-	29,0
5,0 - 5,99	98,7	5,7	0,3	25,8	55,5	-	186,0
6,0 - 6,99	41,0	5,9	0,5	0,8	17,1	-	65,3
7,0 - 7,99	113,5	3,2	1,4	0,1	9,1	-	127,4
8,0 - 8,99	1968,5	21,6	15,1	4,4	38,1	1,8	2049,4
9,0 - 9,99	5988,9	146,5	65,4	5,4	90,8	8,4	6305,5
10,0 - 10,99	11318,2	282,3	285,4	33,5	136,4	28,9	12084,8
11,0 - 11,99	26752,0	938,5	1100,9	76,1	388,4	102,5	29358,4
12,0 - 12,99	18765,9	3307,1	1413,3	141,8	519,8	389,0	24536,9
13,0 - 13,99	4006,9	6097,6	1442,6	416,3	440,5	3849,3	16253,2
14,0 - 14,99	1020,1	5995,5	1512,3	886,4	304,6	1430,2	11149,0
15,0 - 15,99	265,4	3875,2	1317,4	1230,3	170,4	1114,6	7973,3
16,0 - 16,99	73,4	957,8	301,5	1472,4	38,7	146,0	2989,8
17,0 - 17,99	10,8	92,2	39,1	1234,1	22,2	8,1	1406,5
18,0 - 18,99	2,8	7,0	5,6	700,7	8,4	0,0	724,6
19,0 - 19,99	0,6	1,9	0,6	339,4	1,6	0,0	344,2
20,0 - 20,99	0,4	0,1	0,0	79,5	33,8	-	113,9
21,0 - 21,99	-	0,1	-	16,6	0,5	-	17,3
22,0 - 22,99	-	-	-	3,2	0,7	-	4,0
23,0 - 23,99	-	-	-	0,5	0,0	-	0,5
24,0 - 24,99	-	-	-	0,1	-	-	0,1
27,0 - 27,99	-	-	-	-	-	0,0	0,0
36,0 - 36,99	-	-	-	-	-	0,0	0,0

YHTEENSÄ -

SUMMA	70719,6	21777,1	7505,3	6747,3	2341,2	7050,3	116170,8
KESKIKORKO	-	-	-	-	-	-	-
MEDELÄNTA	11,40	13,95	13,56	16,09	12,46	13,99	12,47

* Sisältää myös ulkomaalaisten rahalaitokset.
Innehåller också utlandsägda penninginstitut.

Asuntoluottojen korkojakautuma 30.9.1992
(Rahalaitosten myöntämät, nostetut asuntoluotot)



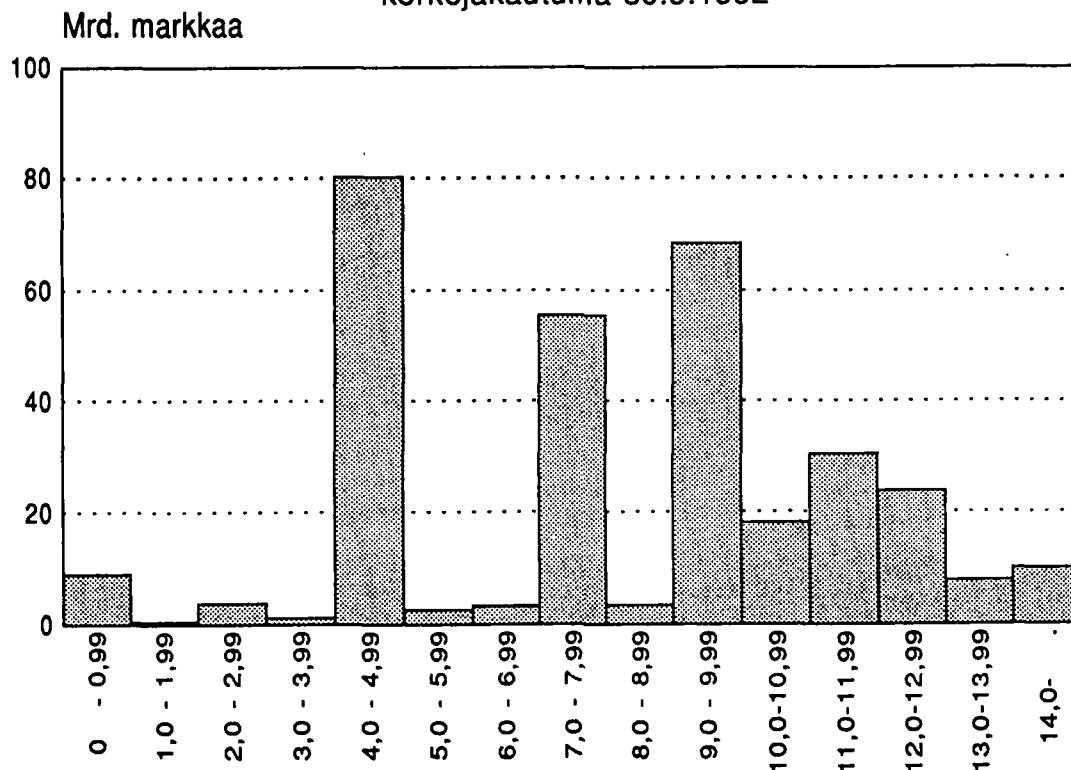
II 6. RAHALAITOSTEN OTTOLAINAUKSEN KORKOJAKAUTUMA
 MARKKAOTTOLAINAUS YLEISÖLTÄ 30.9.1992 (MILJ. MK)
 * RÄNTEFÖRDELNING FÖR PENNINGINSTITUTENS INLÄNING
 MARKINLÄNING FRÅN ALLMÄNHETEN 30.9.1992 (MILJ. MK)

Korkojakautuma Räntefördelning	Ottolainaus Inlåning	Korkojakautuma Räntefördelning	Ottolainaus Inlåning
0 - 0,99	9056,2	13.0 - 13.99	7842,9
1.0 - 1.99	574,3	14.0 - 14.99	4015,7
2.0 - 2.99	3776,7	15.0 - 15.99	2702,7
3.0 - 3.99	1192,1	16.0 - 16.99	2548,9
4.0 - 4.99	80294,6	17.0 - 17.99	603,0
5.0 - 5.99	2544,6	18.0 - 18.99	85,9
6.0 - 6.99	3273,1	19.0 - 19.99	12,1
7.0 - 7.99	55623,0	20.0 - 20.99	2,0
8.0 - 8.99	3470,6	21.0 - 21.99	4,6
9.0 - 9.99	6840,4	22.0 - 22.99	0,8
10.0 - 10.99	18138,4	23.0 - 23.99	1,5
11.0 - 11.99	30547,0	24.0 - 24.99	0,5
12.0 - 12.99	23838,0		

YHTEENSA - SUMMA 256989,6
 KESKIKORKO -
 MEDEL RÄNTA 7,92

* Sisältää myös ulkomaalaisten rahalaitokset.
 Innehåller också utlandsägda penninginstitut.

Rahalaitosten markkaottolainauksen
 korkojakautuma 30.9.1992



Markkamääräiset talletukset 257 mrd.mk
 Markkatalletusten kesikorko 7,92 %

Korkovälit

Taulujen II 4. - II 6. korkojakautumat on tarvittaessa saatavissa 0,25 prosenttiyksikön jaottelulla.
 De i tabellerna II 4. - II 6. redovisade räntefördelningarna kan vid behov fås i indelning enligt 0,25 procentenheter.

II 7. JOUKKOVELKAKIRJOJEN EFEKTIIVISIÄ EMISSIO- JA JÄLKIMARKKINAKORKOJA KUUKAUDEN AIKANA
EFFEKTIVA EMISSIONS- OCH SEKUNDÄRMARKNADSRÄNTOR PÅ MASSKULDEBREVSLÄN PER MÅNAD

	1992											
	XI	XII	I	II	III	IV	V	VI	VII	VIII	IX	X
ERILLISLAINAT - LÄN FÖR ANDRA ÄN ALLMÄNHETEN.	11,39	12,12	9,47	11,44	11,50	11,44	10,26	9,76	12,45	3,50	13,76	13,33
Siitä: - Därav:												
Yritykset - Företag.....	11,09	4,43	-	11,25	-	0,50	10,21	9,58	13,75	3,50	-	12,75
Rahoituslaitokset - Finansinstitut.....	11,27	12,51	8,52	-	11,73	11,40	-	-	10,00	-	-	12,75
Valtio - Staten.....	-	-	-	-	-	-	-	-	-	-	-	-
Kunnat - Kommuner.....	11,90	-	12,60	11,64	11,46	11,55	12,09	12,17	12,74	-	13,76	13,55
VEROLLISSET YLEISÖLAINAT - SKATTEPLIKTIGA LÄN FÖR ALLMÄNHETEN.....	11,21	12,22	11,87	11,34	11,41	11,99	11,86	12,33	12,03	11,74	13,05	12,98
Siitä: - Därav:												
Yritykset - Företag.....	12,10	-	12,30	-	12,10	12,00	12,20	-	-	-	14,00	-
Rahoituslaitokset - Finansinstitut.....	11,00	12,32	12,10	11,55	-	-	14,00	13,18	-	-	12,00	-
Valtio - Staten.....	11,21	12,08	11,73	11,28	11,30	11,99	11,83	11,77	12,03	11,74	13,06	12,98
Kunnat - Kommuner.....	-	-	12,40	11,75	-	-	-	-	-	-	-	-
Kiinteäkorkoiset - Lån med fast ränta.....	11,21	12,22	11,87	11,34	11,41	11,99	11,86	12,33	12,03	11,74	13,05	12,98
Vaihtuvakorkoiset - Lån med rörlig ränta....	-	-	-	-	-	-	-	-	-	-	-	-
YHTEENSÄ(1) - SAMMANLAGT(1).....	11,28	12,15	11,72	11,35	11,43	11,50	11,47	11,92	12,06	11,39	13,08	13,03
JÄLKIMARKKINAKOROT - SEKUNDÄRMARKNADSRÄNTOR												
Valtion verolliset yleisölainat - Statens skattepliktiga lån för allmänheten.....	12,06	12,40	12,30	11,20	11,30	11,86	11,80	12,20	12,12	12,82	13,30	13,00
Valtion verottomat yleisölainat - Statens skattefria lån för allmänheten.....	11,58	9,89	10,00	9,81	9,84	9,75	9,79	10,24	10,52	10,40	10,11	9,86
Muut verolliset yleisölainat - Övriga skattepliktiga lån för allmänheten.....	12,48	13,55	12,95	12,65	12,37	12,82	13,02	14,19	14,14	14,52	15,26	15,26
Joukkovelkakirjat ilman optio- ja vaihtovelkakirjalainoja Masskuldebrevslån utom optionslån och konvertibla lån												

II 8. TALLETUSPANKKIEN MARKKAMÄÄRÄISTEN YRITYSLUOTTOJEN KOROT TOIMIALOITTAIN, %
MEDELÄNTOR PÅ DEPOSITIONSBANKERNAS MARKKREDITER TILL FÖRETAG ENLIGT NÄRINGSREN, %

	1992					
	IV	V	VI	VII	VIII	IX
UUSIEN LUOTTOJEN KORKO - RÄNTOR PÅ NYA KREDITER						
Maatalous, kala- ja riistatalous -						
Jordbruk, fiske, jakt och jaktvård.....	15,04	15,11	15,12	15,18	15,19	15,89
Metsätalous - Skogsbruk.....	15,68	15,83	15,76	16,15	16,99	17,01
Kaivos- ja kaivannaistoiminta -						
Gruvor och mineralbrott.....	13,72	15,25	15,02	16,22	15,90	18,54
Teollisuus - Tillverkningsindustri.....	13,47	14,29	14,48	14,46	15,51	15,48
Energia- ja vesihuolto -						
Energi- och vattenförsörjning.....	8,54	14,60	14,58	14,98	15,62	15,44
Rakentaminen - Byggverksamhet.....	14,85	14,51	14,83	10,56	14,89	15,40
Kauppa - Handel.....	15,12	14,82	14,66	15,05	14,80	15,94
Majoitus- ja ravitsemistoiminta -						
Hotell- och restaurangverksamhet.....	14,77	14,56	13,60	14,67	15,49	13,48
Kuljetus - Transport.....	15,53	15,14	15,42	15,54	15,97	16,30
Tietoliikenne - Post och telekommunikationer....	13,22	14,06	13,49	16,10	17,08	17,54
Kiinteistö-, puhtaus ja vuokrauspalvelut -						
Fastighets-, rengörings- och uthyrningstjänster.	9,11	11,06	7,75	14,33	12,54	12,81
Tekninen palvelu ja palvelut liike-elämälle -						
Tekniska tjänster och uppdragsverksamhet.....	14,17	14,47	14,40	13,68	16,18	15,39
Koulutus ja tutkimus - Utbildning och forskning.	14,84	16,05	14,35	15,43	16,47	17,83
Terveys- ja sosiaalipalvelu -						
Hälsa-, sjuk- och socialvård.....	14,53	15,22	15,47	15,26	14,18	14,90
Virkistys- ja kulttuuripalvelu -						
Rekreation och kultur.....	14,77	15,39	13,91	15,70	16,52	17,06
Järjestö- ja uskonnollinen toiminta -						
Organisationer och religiös verksamhet.....	13,22	14,80	15,34	15,48	13,37	11,09
Muut palvelut - Övriga tjänster.....	15,48	14,21	14,84	15,34	13,33	15,69
YHTEENSÄ - SAMMANLAGT.....	13,78	14,07	13,26	14,01	14,91	15,26
KANNAN KESKIKORKO - MEDELÄNTAN FÖR BESTÄNDET						
Maatalous, kala- ja riistatalous -						
Jordbruk, fiske, jakt och jaktvård.....	12,29	12,83	12,95	13,01	13,15	13,30
Metsätalous - Skogsbruk.....	12,80	13,29	13,45	13,57	13,74	13,94
Kaivos- ja kaivannaistoiminta -						
Gruvor och mineralbrott.....	12,86	13,67	13,66	13,73	14,08	14,36
Teollisuus - Tillverkningsindustri.....	11,86	12,44	12,57	12,52	12,86	13,06
Energia- ja vesihuolto -						
Energi- och vattenförsörjning.....	11,43	11,91	12,14	12,26	12,43	12,57
Rakentaminen - Byggverksamhet.....	12,27	13,12	13,32	13,18	13,56	13,82
Kauppa - Handel.....	12,42	13,07	13,21	13,18	13,46	13,93
Majoitus- ja ravitsemistoiminta -						
Hotell- och restaurangverksamhet.....	12,74	13,32	13,43	13,49	13,87	14,19
Kuljetus - Transport.....	13,02	13,46	13,67	13,75	14,00	14,39
Tietoliikenne - Post och telekommunikationer....	10,42	10,58	11,85	11,13	11,11	11,23
Kiinteistö-, puhtaus ja vuokrauspalvelut -						
Fastighets-, rengörings- och uthyrningstjänster.	10,00	10,35	10,31	10,13	10,35	10,51
Tekninen palvelu ja palvelut liike-elämälle -						
Tekniska tjänster och uppdragsverksamhet.....	11,15	11,64	11,36	11,80	11,99	12,54
Koulutus ja tutkimus - Utbildning och forskning.	12,77	13,20	13,31	13,39	13,86	14,14
Terveys- ja sosiaalipalvelu -						
Hälsa-, sjuk- och socialvård.....	12,83	13,30	13,45	13,47	13,75	13,96
Virkistys- ja kulttuuripalvelu -						
Rekreation och kultur.....	12,85	13,46	13,65	13,74	14,05	14,51
Järjestö- ja uskonnollinen toiminta -						
Organisationer och religiös verksamhet.....	12,16	12,67	12,88	13,01	13,12	13,46
Muut palvelut - Övriga tjänster.....	13,04	13,58	13,67	13,69	13,88	14,16
YHTEENSÄ - SAMMANLAGT.....	11,74	12,27	12,36	12,36	12,61	12,88

Tuoteseloste Produktdeklaration

I Korot kansainvälisillä rahoitusmarkkinoilla

Korkotilaston kansainvälisten korkojen korkosarjoissa ovat mukana ne korkosarjat, jotka OECD:n "Financial Statistics" julkaisussa esitetään tyypillisimpinä kustakin maasta. Tarkemmat kuvaukset kansainvälisistä koroista esitetään OECD:n julkaisussa: "OECD Financial Statistics: Methodological Supplement".

II Korot Suomen rahoitusmarkkinoilla

II 1. Kotimaisia korkoja

II 1.A. Suomen Pankin korkoja

Peruskorko on Suomen Pankin ja pankkivaltuusmiesten päättämä korko, jonka muutokset heijastuvat mm. verottomien talletustilien, korkotukilainojen sekä etupäässä vanhojen, peruskorkosidonnaisten luottojen korkoihin.

Suomen Pankki on korvannut päivätalletus- ja päiväluottojärjestelmän uudella maksuvalmiusjärjestelmällä heinäkuun 1992 alusta lähtien. Uuden järjestelmän mukainen päivätalletuskorko sekä maksuvalmiusluotosta perittävä korko ovat sidottuja Suomen Pankin rahamarkkinoiden tarjouskilpailuissa syntyvään korkoon ns. huutokauppakorkoon. Maksuvalmiusluoton korko saadaan laskemalla yhteen huutokauppakorko ja maksuvalmiusluoton korkomarginaali. Vastaavasti päivätalletuskorko saadaan vähentämällä huutokauppakorosta päivätalletusten korkomarginaali. Taulukossa esitetään maksuvalmiusluoton sekä päivätalletusten painotettu keskiporko kuukauden aikana.

II 1.B. Markkinakorkoja

Helibor-korot ovat Suomen Pankin laskemia korkoja, joita pankit yleisesti käyttävät viitekorkoina markkinakorkosidonnaisissa luotoissa. Helibor-korot on laskettu viiden suurimman pankin päivittäin eri pituisille sijoitustodistuksille tehtyjen ostonoteerausten keskiarvona.

Pitkäaikaiset markkinakorot ovat Suomen Pankin kerran kuussa laskemia viitekorkoja, jotka perustuvat suurimpien pankkien päivittäisiin verollisten ja kiinteäkorkoisten joukkoovelkakirjojen ostonoteerauksiin.

II 1.C. Rahalaitosten keskiporkoja

Taulukko sisältää talletuspankkien markkamääräisten uusien luottojen keskiporkon. Korko on kuukauden aikana nostettujen markkaluottojen lainamäärillä painotettu keskiporko.

I Räntor på den internationella finansmarknaden

I de internationella ränteserierna i räntestatistiken ingår de serier som i OECDs publikation "Financial Statistics" presenteras som de mest representativa för varje land. I OECDs publikation "OECD Financial Statistics: Methodological Supplement" presenteras de internationella räntorna mera detaljerat.

II Räntor på den inhemska finansmarknaden

II 1. Inhemska räntor

II 1.A. Finlands Banks räntor

Grundräntan är en ränta som bestäms av Finlands Bank och bankfullmäktige. Förändringar i grundräntan återspeglas bl.a. i räntorna på skattefria depositionskonton och räntestödslån samt på, i första hand, gamla grundräntebundna krediter.

Finlands Bank ersatte dagsdepositions- och dagsräntesystemet med ett nytt likviditetskreditsystem fr.o.m början av juli månad 1992. Dagsdepositionsräntan enligt det nya systemet och den ränta som uppbärs på likviditetskredit är bundna till den s.k. anbudsräntan, som uppstår i de anbudsövlingar för penningmarknaden som Finlands Bank arrangerar. Räntan på likviditetskrediter fås genom att Finlands Banks anbudsränta adderas till likviditetskrediternas räntemarginal. På motsvarande sätt fås dagsdepositionsräntan genom att dagsdepositionernas räntemarginal subtraheras från Finlands Banks anbudsränta. I tabellen framläggs den vägda medelräntan för räntan på likviditetskrediter och dagsdepositioner under varje månad.

II 1.B. Marknadsräntor

Heliborräntorna beräknas av Finlands Bank och de används allmänt av bankerna som referensräntor för krediter som är bundna vid marknadsräntor. Heliborräntorna för krediter med olika löptider har beräknats som medeltalet av de dagliga köpnoteringarna och dessa ger de fem största bankerna dagligen för sina bankcertifikat.

De långfristiga marknadsräntorna är referensräntor som Finlands Bank räknar en gång i månaden. De grundar sig på skattepliktiga masskuldebrev med fast ränta och beräknas på basis av de dagliga köpnoteringarna från de största bankerna.

II 1.C. Penninginstitutens medelräntor

Tabellen innehåller medelräntan på depositionsbankernas nya krediter i mark. Räntan är medelräntan, vägd med lånenängden, på de krediter i mark som lyfts under en månad.

Markkinarahakorot on laskettu eri sijoitusinstrumenttien painotettuina keskikorkoina. Markkinarahaottolainauksessa on huomioitu sekä taseeseen sisältyvä että taseen ulkopuolinen markkinaraha.

II 1.D. Joukkovelkakirjojen emissiokorkoja

Taulukossa esitetään yleisölle suunnattujen joukkovelkakirjalainojen ja erillislainojen painotettu emissiokorko. Valtion liikkeeseen laskemien yleislainojen korko on esitetty myös erikseen. Painoina on käytetty kuukauden aikana liikkeeseen laskettujen lainojen määriä, paitsi valtion lainojen osalta kuukauden aikana myytyjä määriä.

II 1.E. Osakkeiden efektiivinen osinkotuotto

Taulukossa esitetään Helsingin Arvopaperipörssissä kuukauden aikana noteerattujen osakkeiden painotettu efektiivinen osinkotuotto. Keskituotto on saatu laskemalla osakkeiden efektiivisten tuottojen painotettu keskiarvo kunkin pörssiviikon viimeisenä päivänä. Vuodesta 1986 lähtien painoina on käytetty pörssiyhtiöiden verotusarvoja.

II 2. Rahalaitosten anto- ja ottolainauksen painotetut nimelliset keskikorot

Taulukossa esitetään pankeilta saatujen nimellisten anto- ja ottolainaukorkojakautumien (Taulukot II 4 ja II 6) pohjalta lasketut painotetut keskikorot neljännesvuosittain. Vuoden 1991 alusta lukien lainamäärät on painotettu korkovaihteluvälien keskiarvon mukaan. Aiemmin painoina käytettiin korkovälin alarajaa.

Taulukko II sekä taulukot II 4 – II 6 kuvaavat kunkin neljänneksen viimeisen päivän korkotilannetta. Luvuista ei voi johtaa suoraan ao. eristä aiheutuneita korkotuottoja tai korkokuluja.

II 3. Anto- ja ottolainauksen efektiiviset keskikorot

Efektiiviset keskikorot on laskettu vertaamalla tilinpäätöstietojen korkotuottoja ja kuluja kunkin vuoden keskimääräiseen anto- ja ottolainaukantaan. Keskiarvolaskelmissa ovat mukana seuraavat erät:

II 3.A. Kotimaisen anto- ja ottolainauksen efektiiviset keskikorot vuosittain

3.A.1. Antolainauksen (lainaus yleisölle), efektiivinen keskikorko m.l. valtion varoista välitetyt luotot. Laskelma sisältää kotimaisen markkamääräisen ja ulkomaan rahan määräisen antolainauksen yleisölle valtion varoista välitetyt lainat mukaan lukien.

3.A.2. Ottolainauksen (lainaus yleisöltä) efektiivinen keskikorko. Laskelma sisältää kotimaisen markkamääräisen ja ulkomaan rahan määräisen ottolainauksen yleisöltä.

3.A.3. Anto- ja ottolainauksen efektiivinen korkoero. Edellisten keskikorkojen erotus.

II 3.B. Kotimaisen, markkamääräisen anto- ja ottolainauksen efektiiviset keskikorot vuosittain

3.B.1. Antolainauksen (lainaus yleisölle), efektiivinen keskikorko p.l. valtion varoista välitetyt luotot.

Marknadsrätorna har beräknats som vägda medelräntor på de olika placeringsinstrumenten. I inlåningen av marknads-pengar har man beaktat såväl de marknadspengar som ingår i balansen som de som inte ingår.

II 1.D. Emissionsrättor på masskuldebrev

I tabellen presenteras den vägda emissionsrätan på masskuldebrevslån för allmänheten och lån för andra än allmänheten. Rätan på statens lån för allmänheten presenteras också separat. Som vikter har använts antalet lån som emitterats under en månad exklusive de statslån som sålts under månaden.

II 1.E. Effektiv dividend på aktier

I tabellen ges den vägda effektiva dividendens på de aktier som noterats på Helsingfors Fondbörs under en månad. Man har fått medelavkastningen genom att beräkna det vägda medeltalet av den effektiva avkastningen på aktierna den sista dagen varje börsvecka. Från och med 1986 har man använt börsbolagens beskattningsvärden som vikter.

II 2. Vägda nominella medelräntor på penninginstitutens ut- och inlåning

I tabellen ges de vägda medelrätorna efter kvartal. Dessa har beräknats på basis av uppgifter om den nominella räntefördelningen för in- och utlåningen som bankerna uppgett. Från och med början av 1991 har lånemängden vägts enligt medeltalet för ränteintervallet. Tidigare användes ränteintervallets nedre gräns som vikt.

Tabell II och tabellerna II 4 – II 6 beskriver ränteställningen den sista dagen varje kvartal. Man kan inte direkt härleda ränteavkastningarna eller räntekostnaderna för enskilda poster ur dessa uppgifter.

II 3. Effektiva medelräntor på ut- och inlåningen

Man har räknat de effektiva medelrätorna genom att jämföra ränteavkastningarna och -utgifterna ur bokslutsuppgifterna med det genomsnittliga ut- och inlåningsbeståndet för varje år. I uträkningarna av medeltalen ingår följande poster:

II 3.A. De effektiva medelrätorna på den inhemska ut- och inlåningen per år

3.A.1. Effektiv medelränta på utlåningen (till allmänheten) inkl. krediter förmedlade ur statsmedel. Beräkningen innefattar den inhemska markutlåningen till allmänheten och den utländska utlåningen till allmänheten.

3.A.2. Effektiv medelränta på inlåningen (från allmänheten). Beräkningen innefattar den inhemska inlåningen från allmänheten i mark och den utländska inlåningen från allmänheten.

3.A.3. Effektiv räntedifferens mellan ut- och inlåningen. Skillnaden mellan medelrätorna ovan.

II 3.B. Effektiva medelräntor på den inhemska ut- och inlåningen i mark per år

3.B.1. Effektiv medelränta på utlåningen (till allmänheten), exkl. krediter förmedlade ur statsmedel. I be-

Laskelmaan sisältyvät vain kotimaiset markkamääräiset luotot yleisölle ilman valtion varoista välitetyjä luottoja eli samat laskentaerät kuin korkotilaston nimellisiä antolainauskorkoja kuvaavassa taulukossa (sarja II 2.A.).

3.B.2. Ottolainauksen (lainaus yleisöltä) efektiivinen keskikorko. Laskelma sisältää kotimaisen markkamääräisen ottolainauksen yleisöltä eli samat laskentaerät kuin korkotilaston nimellisiä ottolainauskorkoja kuvaavassa taulukossa (sarja II 2.B.).

3.B.3. Anto- ja ottolainauksen efektiivinen korkoero. Edellisten keskikorkojen erotus.

II 4.–II 6. Rahalaitosten anto- ja ottolainauksen korkojakautumat

II 4. Rahalaitosten marka-antolainauksen korkojakautumat

Taulukko II 4 sisältää talletuspankkien yleisölle myöntämien, nostettujen kotimaisten markkamääräisten luottojen korkojakautumat korkosidonnaisuuksien mukaan ryhmiteltynä. Vaadejakautumaa lainoihin, vekseleihin ja shekkitili-luottoihin ei enää julkaista.

Valtion varoista välitetyjä luottoja ei ole luettu tilaston piiriin. Korkotukilainat on ryhmitelty pankin itsensä saaman koron mukaan.

Luotollisten tilien ja vekseliluottojen osalta tilastoon sisällytetään käytetystä luotosta maksetun koron lisäksi limiitistä maksettu provisio. Mikäli shekki- tai vekseliluotoista on peritty lisäkorkoa esim. luoton keskimääräisestä käyttöasteesta riippuen, on se osa luotoista, josta lisäkorko peritään, merkitty vastaavasti korkeammalle korolle.

Korkoihin ei ole sisällytetty viivästyskorkoja silloin, kun ne ovat sakkokoron luonteisia eivätkä ole johtaneet pysyviin lainakorkojen muutoksiin.

Taulukot II 4 ja II 5 pyrkivät kuvaamaan antolainauksen korkojakautumaa kulloinkin voimassa olevan sovittun korkoprosentin mukaisesti. Ns. järjestämättömät luotot tai epävarmat saamiset sisältyvät taulukkoihin osin kunkin pankin kirjauskäytännön mukaisesti mutta kuitenkin niin, että ne on pyritty aikaisempaa tarkemmin kohdentamaan sovittuun korkoprosenttiin.

II 5. Asuntoluottojen korkojakautumat

Taulussa esitetään rahalaitosten myöntämät, nostetut markkamääräiset asuntoluotot korkosidonnaisuuksien mukaan luokiteltuna. Asuntoluotot käsitte vastaa luottokantatilaston asuntoluotot yhteensä käsitettä, johon sisältyvät kaikkien luotonsaajasektoreiden asuntoluotot.

II 6. Rahalaitosten ottolainauksen korkojakautumat

Taulukossa esitetään talletuspankkien markkamääräinen ottolainaus yleisöltä nimellisen korkoprosentin mukaan ryhmiteltynä. Markkinarahaottolainaus ei sisälly tilastoon.

Tilit, joissa korkoprosentti vaihtelee talletusajan tai talletuksen määrän mukaan, on merkitty sille korkoprosentille mitä ne ko. neljänneksen lopussa vastaavat.

Korkoporrastetut tilit, joissa vain tietyn määrän ylittävälle osalle maksetaan korkeampaa korkoa, on merkitty siten, et-

räkningen ingår bara den inhemska markutlåningen till allmänheten exklusive krediter som beviljats ur statsmedel. Här ingår med andra ord samma poster som i räntestatistikens tabell över nominella räntor på utlåning (serie II 2.A).

3.B.2. Effektiv medelränta på inlåningen (från allmänheten). Beräkningen innefattar den inhemska markinlåningen från allmänheten, dvs. samma poster som i räntestatistikens tabell över nominella räntor på inlåning (serie II 2.B).

3.B.3. Effektiv räntedifferens mellan ut- och inlåningen. Skillnaden mellan medelräntorna ovan.

II 4.–II 6. Räntefördelning för finansinstitutens ut- och inlåning

II 4. Räntefördelning för finansinstitutens markutlåning

Tabell II 4 innehåller räntefördelningen för lyfta krediter i mark som depositionsbankerna beviljat åt allmänheten, grupperade efter räntebindning. Det publiceras inte längre någon fördelning efter typ av objekt, dvs. i lån, växlar och checkräkningskrediter.

Statistiken omfattar inte ur statsmedel förmedlade krediter. Räntestödslånen har grupperats enligt den ränta banken själv får.

Vad gäller krediträkningar och växelkonton omfattar statistiken förutom räntan på lyfta krediter också provision som betalas för limit. Om tilläggsränta uppburits för check- eller växelkrediter t.ex. beroende på genomsnittlig användningsnivå har den del av krediterna för vilken tilläggsränta uppburits antecknats på en högre ränterad.

Förseningsräntor har inte tagits med om de är av bötesnatur och inte har lett till bestående förändringar i låneräntan.

I tabellerna II 4 och II 5 är avsikten att beskriva räntefördelningen för utlåningen efter den överenskomna ränteprocenten vid de aktuella tidpunkten. S.k. oskötta krediter, dvs. osäkra fordringar ingår i tabellerna delvis beroende på bokföringspraxis vid varje bank. Man har dock strävat efter att noggrannare än tidigare rikta in dem på en överenskommen ränteprocent.

II 5. Räntefördelning för bostadskrediter

I tabellen presenteras lyfta bostadskrediter i mark som penninginstitutens beviljat, grupperade efter räntebindning. Begreppet bostadskrediter motsvarar begreppet bostadskrediter sammanlagt i statistiken över kreditbeståndet. I detta ingår bostadskrediterna inom alla kreditgarsektorer.

II 6. Räntefördelning för penninginstitutens inlåning

I tabellen presenteras depositionsbankernas markinlåning från allmänheten, grupperad enligt den nominella ränteprocenten. Inlåning av marknads pengar ingår inte i statistiken.

Konton där ränteprocenten varierar med depositionstiden eller -mängden har antecknats enligt ränteprocenten i slutet av kvartalet.

Räntedifferentierade konton för vilka man betalar högre ränta endast för den del som överstiger en viss summa har

tä korkeampaan korkoon oikeutettu osa talletuksesta on vastaavasti korkeammalla korolla.

II 7. Joukkovelkakirjojen efektiivisiä emissio- ja jälkimarkkinakorkoja

Taulukossa II 7 esitetään efektiivisiä emissiokorkoja koti- maassa kuukausittain liikkeeseen lasketuille joukkovelka- kirjoille. Painoina on valtion joukkovelkakirjojen kohdalla käytetty kunakin ajanjaksona myytyjä määriä ja muiden joukkovelkakirjojen kohdalla liikkeeseen laskettuja määriä. Taulukossa olevat 3 jälkimarkkinoiden korkosarjaa ovat Suomen Pankin laskemia.

II 8. Talletuspankkien markkamääräisten yritysluottojen korot toimialoittain

Taulukossa II 8. esitetään talletuspankkien ja ulkomaisten pankkien markkamääräisten yritysluottojen keskikorot kuukausittain. Luotonantoon sisältyvät shekkitililuotot, vekselit, lainat, sijoitusomaisuusjoukkovelkakirjat ja muut sijoitusomaisuushaltijapaperit. Luotonanto toimialoittain sisältää vain sektoreille "1. Yhteisöyritykset" ja "5. Elinkeinoharjoittajien kotitaloudet" myönnetty luotot. Antolainauskannan keskikorot kuukauden lopussa ovat lainamäärillä painotettuja keskikorkoja. Kuukauden aikana nostettujen uusien luottojen keskikorot ovat lainamäärillä painotettuja keskikorkoja.

antecknats så att den del av depositionen som berättigar till högre ränta antecknats på en högre ränterad.

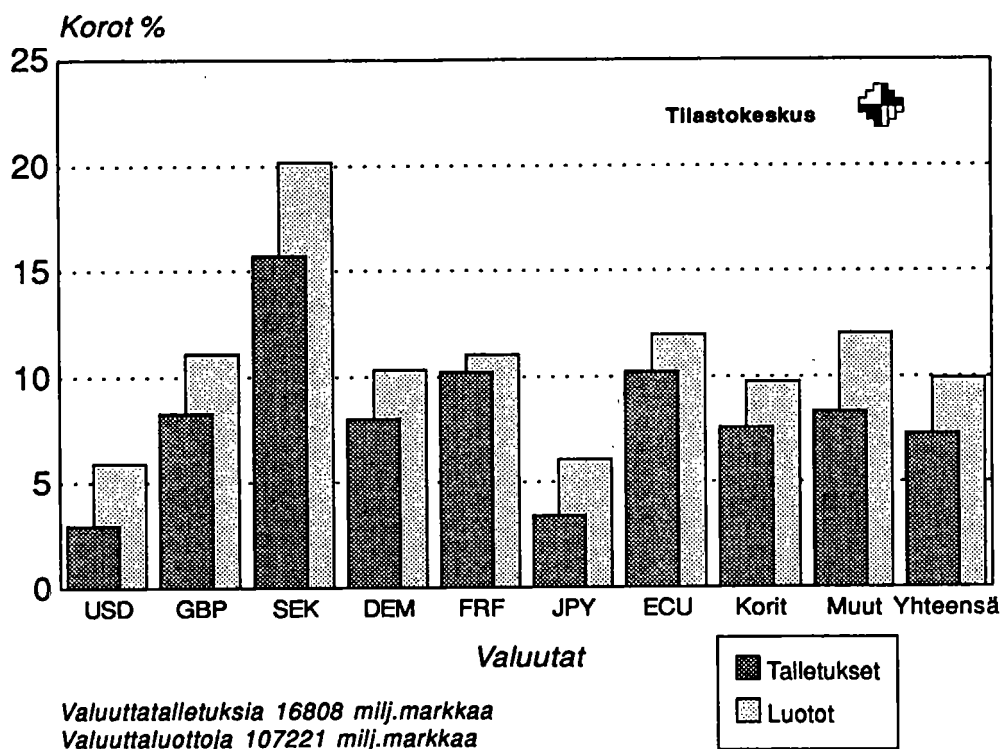
II 7. Effektiva emissions- och sekundärmarknadsräntor på masskuldebrev

I tabell II 7 ges effektiva emissionsräntor på de masskuldebrev som emitterats i Finland per månad. Vikterna för statens masskuldebrevslån är de mängder som sålts. För övriga masskuldebrev har de emitterade mängderna använts som vikter. De tre ränteserierna över sekundärmarknaden har beräknats av Finlands Bank.

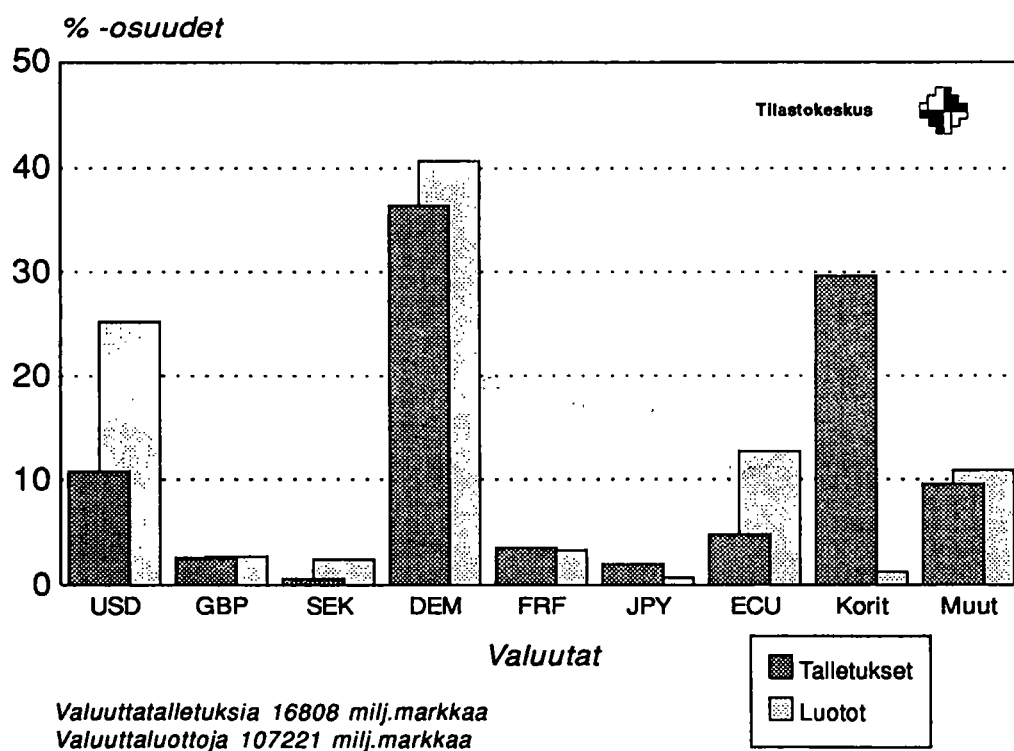
II 8. Räntor på depositionsbankernas markkrediter till företag efter näringsgren

I tabell II 8 ges medelräntorna på depositionsbankernas och de utlandsägda bankernas markkrediter till företag per månad. Utlåningen omfattar checkräkningskrediter, växlar, lån och masskuldebrev samt övriga innehavarpapper bland investeringstillgångarna. Utlåningen efter näringsgren omfattar bara de krediter som beviljats sektorerna "1. Samman-slutningsföretag" och "5. Näringsidkares hushåll". Medelräntorna på utlåningsbeståndet i slutet av månaden är medelräntor som vägts med lånebeloppen. Medelräntorna på de nya krediter som lyfts under månaden är medelräntor som vägts med lånebeloppen.

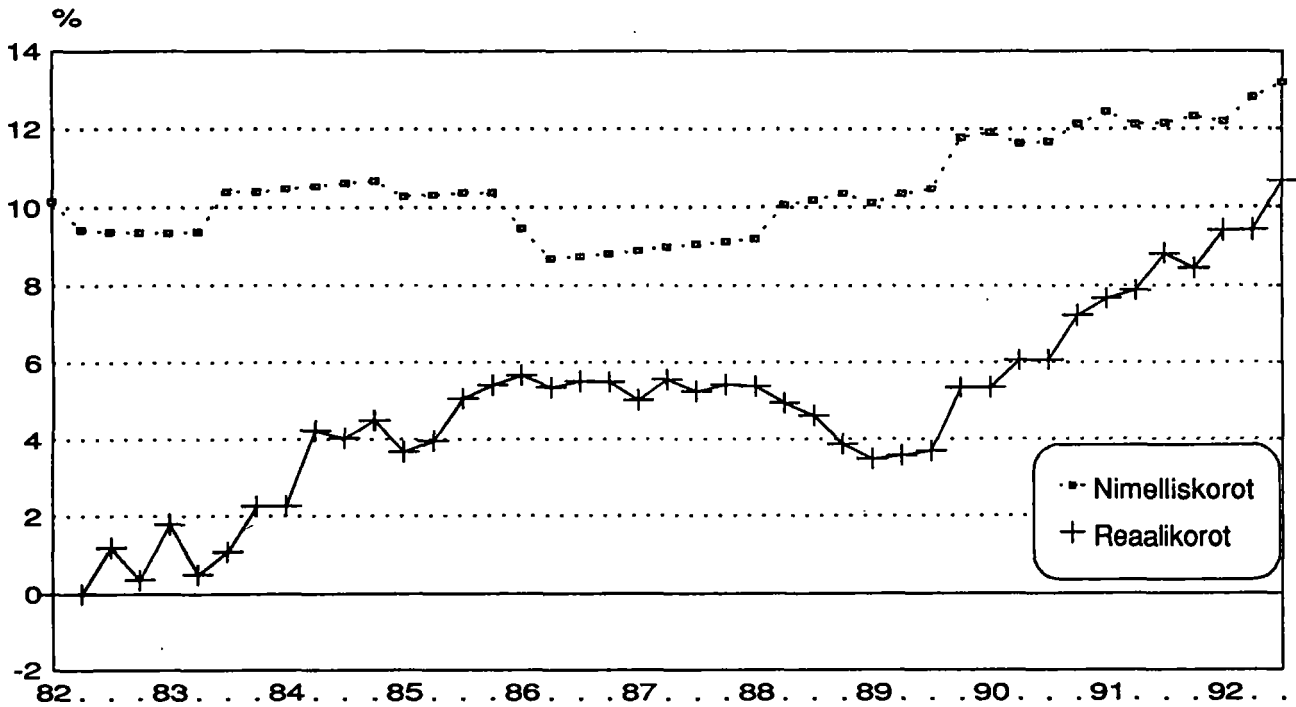
Valuuttaluottojen ja talletusten keskkorot valuutoittain 30.9.1992



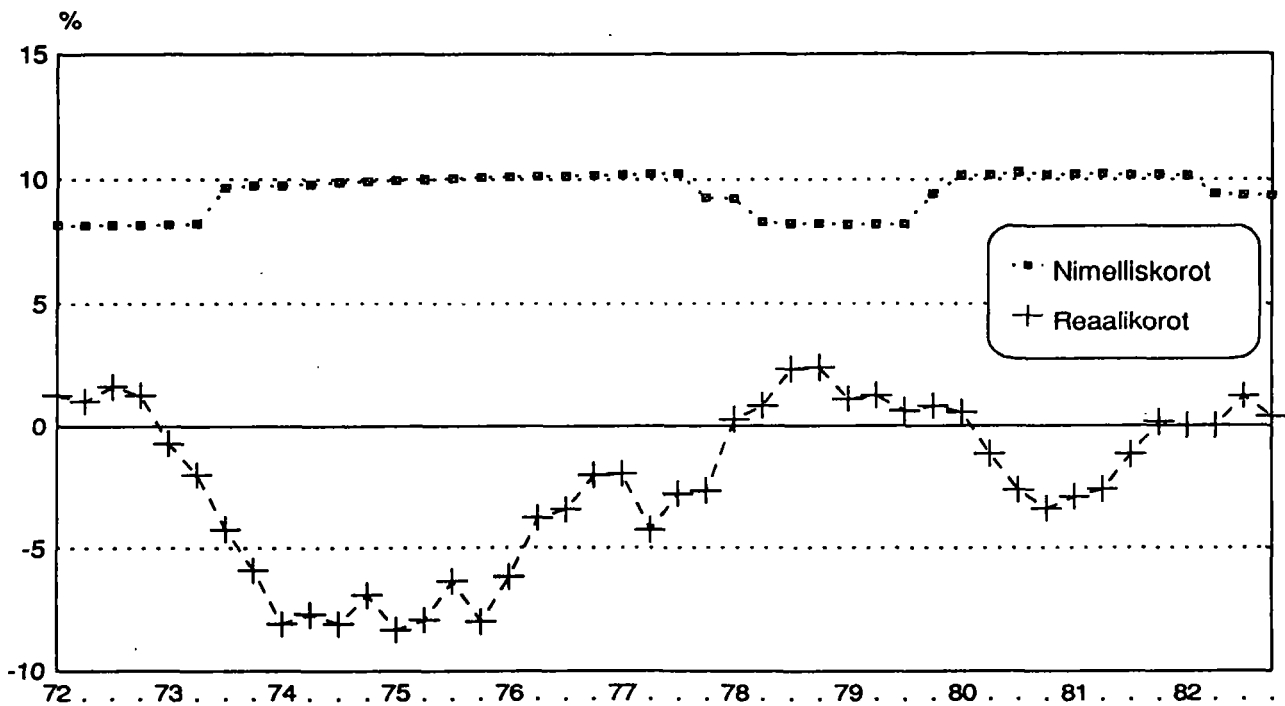
Valuuttaluottojen ja -talletusten jakaantuminen valuutoittain 30.9.1992



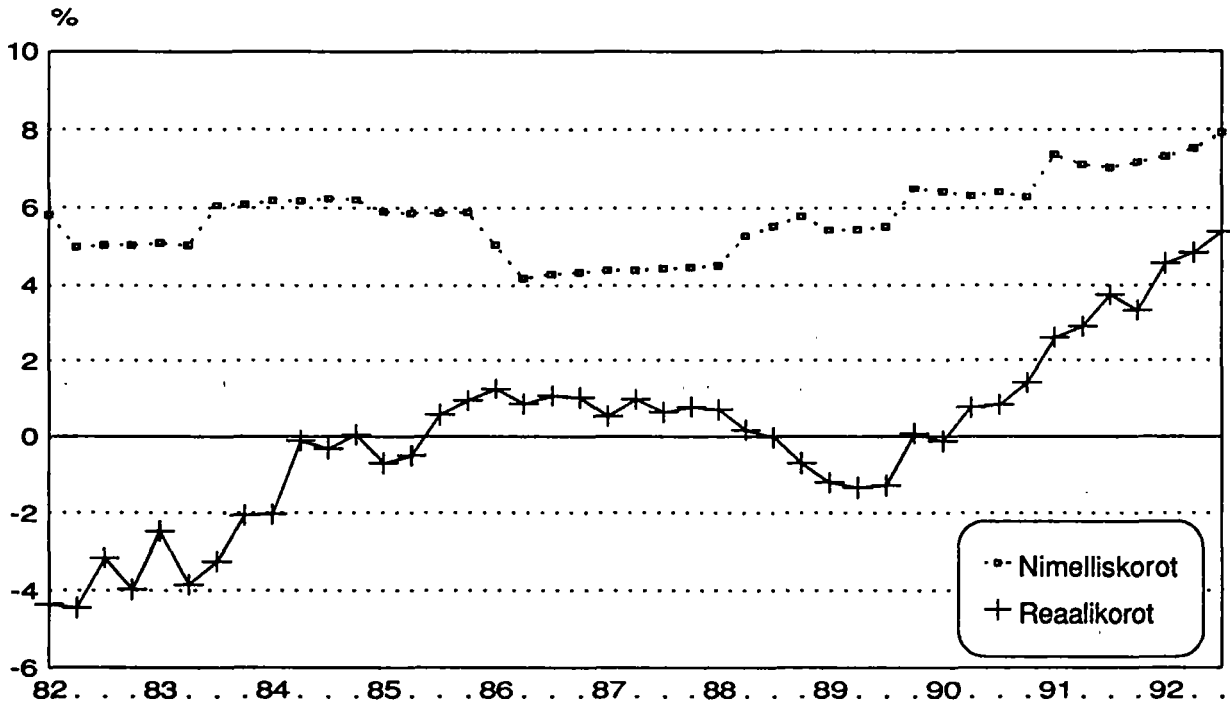
Pankkien antolainauksen nimelliskorot ja reaalikorot 1982-1992 syyskuu



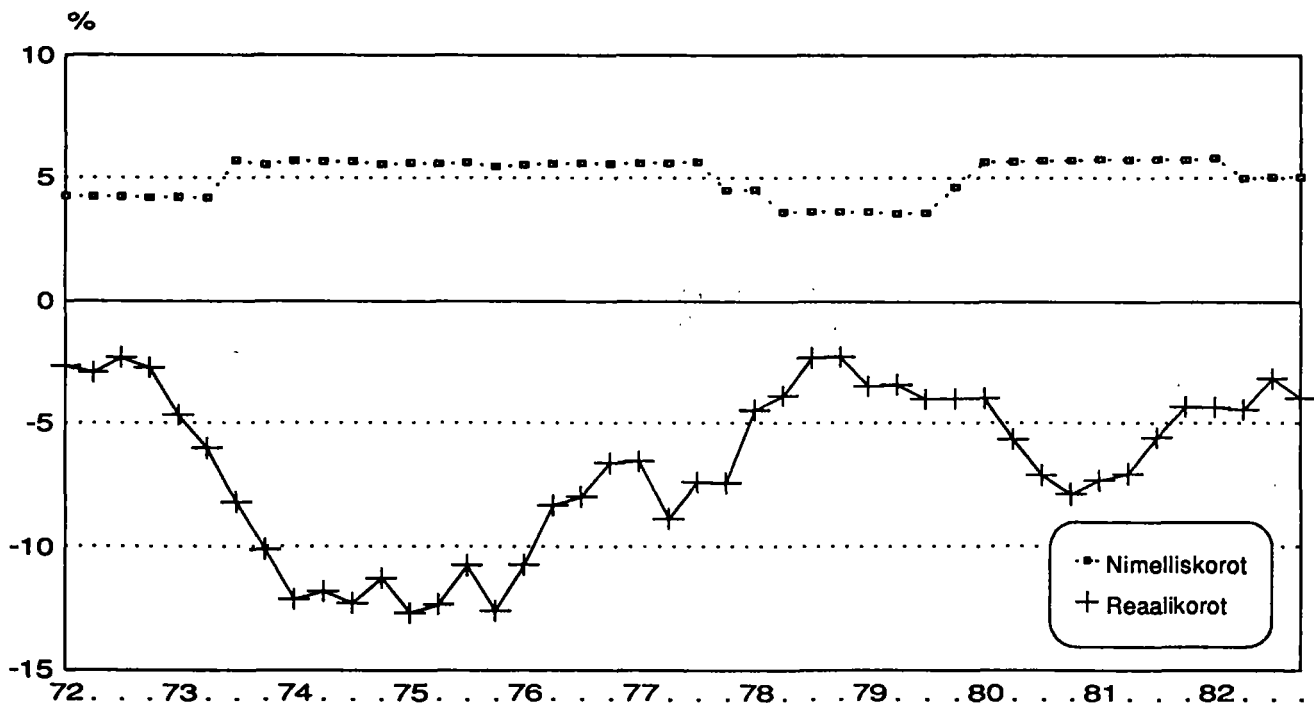
Pankkien antolainauksen nimelliskorot ja reaalikorot 1972-1982



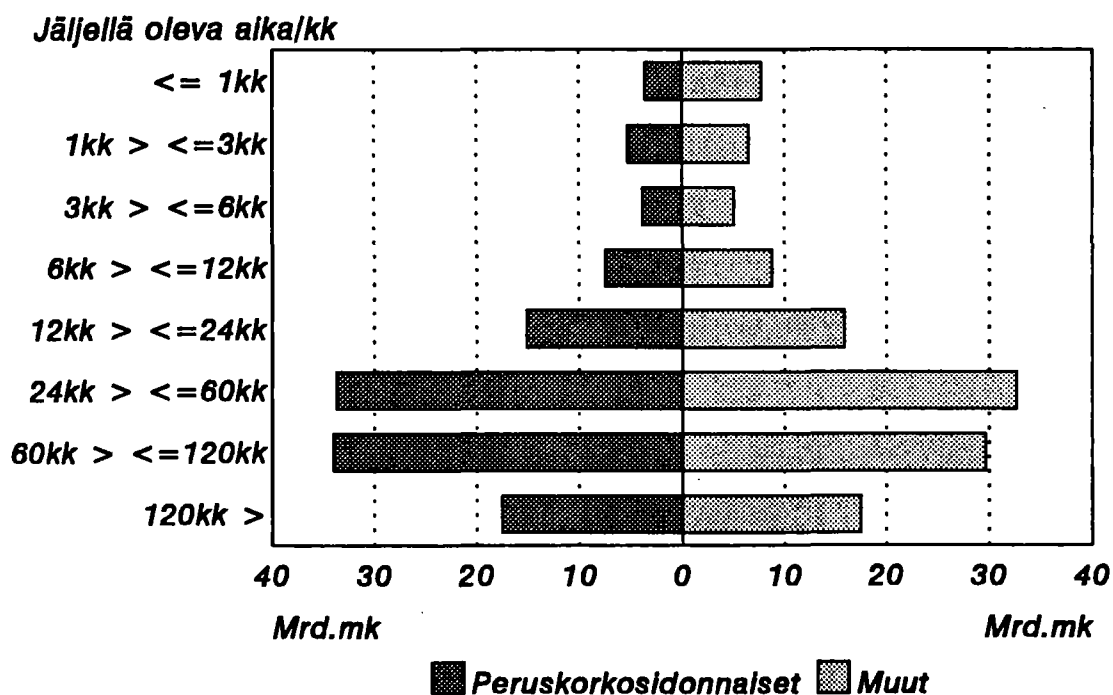
Pankkien ottolainauksen nimelliskorot ja reaalikorot 1982-1992 syyskuu



Pankkien ottolainauksen nimelliskorot ja reaalikorot 1972-1982



Jäljellä olevat luottoajat* ; kuukausia ja mrd.markkaa 30.9.1992



* Määräaikaan sidottu luotonanto kuolelusuunnitelman mukaisesti

Lähde: Tilastokeskus; Pankkien kuukausitilasto, syyskuu 1992.

Korot

Räntor
1992, 3. neljännes - 3e kvartalet

SVT Suomen Virallinen Tilasto
Finlands Officiella Statistik
Official Statistics of Finland

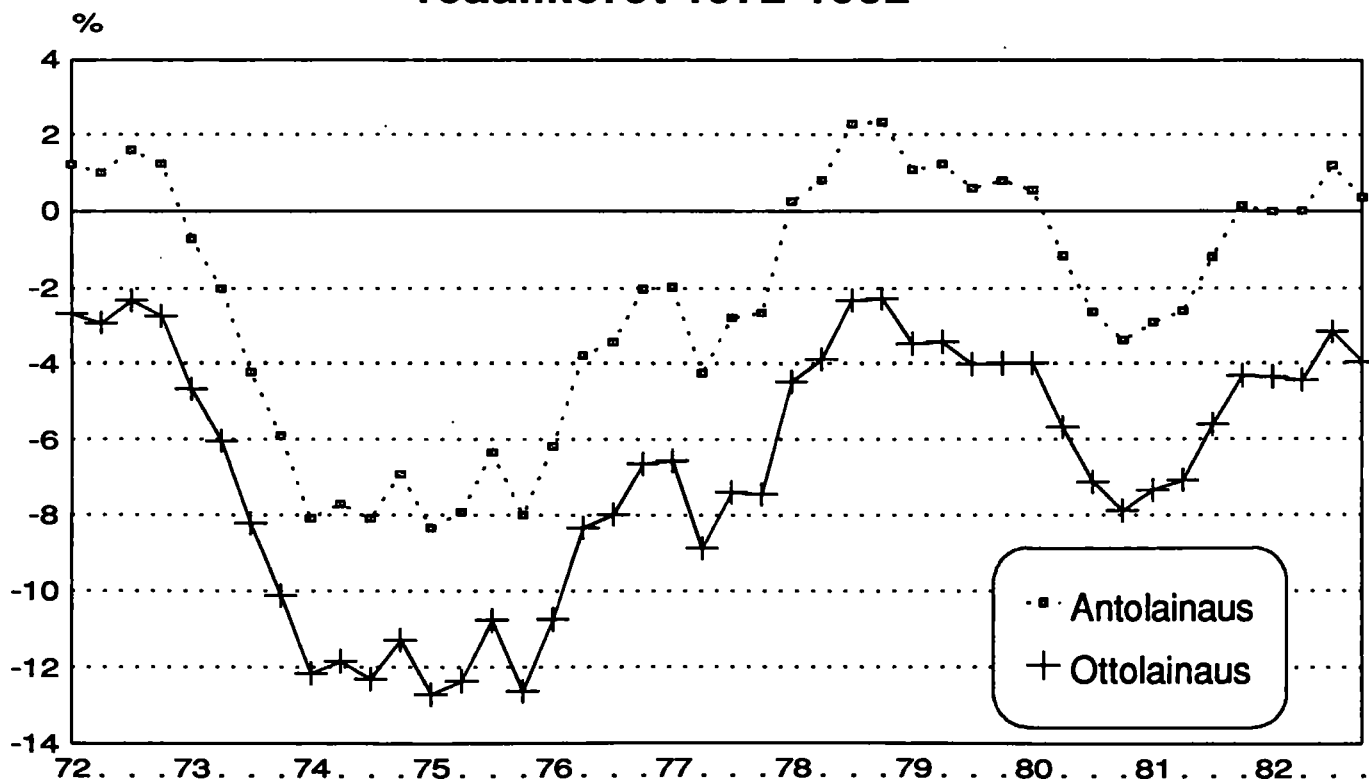
Statistics Finland

Financing
1992:46

Tiedustelut - Förfrågningar

Tuulikki Lund
Matti Virkkunen
Tarja Husso
(90) 17 341

Pankkien anto- ja ottolainauksen reaalikorot 1972-1982



Julkaisujen myynti:

Försäljning:

Hinta - Pris

Tilastokeskus
PL 504
00101 Helsinki
Puh. (90) 173 41

Statistikcentralen
PB 504
00101 Helsingfors
Tel. (90) 173 41

40 mk

ISSN 0784-08382
= Rahoitus
ISSN 0784-9776X