

Yksityisen sektorin kuukausipalkat 2001

Månadslöner för anställda inom den privata sektorn



Yksityisen sektorin kuukausipalkat 2001

Månadslöner för anställda inom den privata sektorn

Tiedustelut – Förfrågningar:

SVT

*Suomen virallinen tilasto
Finlands officiella statistik
Official Statistics of Finland*

*Eeva-Liisa Petäjä
Pirkko Wiik
Anu Laitinen
(09) 17 341*

Kansikuva – Pärmbild: Eeva Mehto

© 2002 Tilastokeskus

*Tietoja lainattaessa lähteenä on mainittava Tilastokeskus.
Uppgifterna får lånas med uppgivande av Statistikcentralen som källa.*

*ISSN 0784-8374
= Palkat
ISSN 1455-1454
ISBN 952-467-082-8*

Valopaino, Helsinki 2002

Alkusanat

Yksityisen sektorin kuukausipalkat tilasto kuvaa palkansaajien ansiotasoja ammattiryhmän ja tutkinnon mukaan lokaussa 2001. Tilaston perusaineiston muodostavat yksityisen sektorin työnantajajärjestöjen keräämät palkkatilastotiedot sekä Tilastokeskuksen järjestäytymättömiltä työnantajilta otostutkimuksella keräämät vastaavat tiedot. Kuukausipalkkatilasto sisältää noin puolen miljoonan kuukausipalkkaisen palkansaajan tiedot.

Yksityisen sektorin tuntipalkkaisia koskevia tietoja on julkaistu Teollisuuden, rakennusalan ja liikenteen työntekijöiden palkat -julkaisussa.

Tilasto on laadittu pääpiirteissään samoin periaattein kuin edellisen vuoden tilasto. Edellinen merkittävä muutos oli vuonna 2000 otantaositteiden uudelleenmäärittäminen, jota on selvitetty tarkemmin kohdassa otos ja estimointi.

Tilaston toteutuksesta ovat vastanneet Eeva-Liisa Petäjä, Pirkko Wiik, Anu Laitinen, Satu Sitkiä, Vesa Kokkarinen ja Urpo Roti. Otoksen poiminnasta ja estimoinnista on vastannut Paula Isohanni.

Helsingissä syyskuussa 2002

Förord

Månadslöner för anställda inom den privata sektorn beskriver löntagarnas förtjänstnivåer efter yrkesgrupp och examen i oktober 2001. Primärmaterialen består av det lönestatistikmaterial som samlas in av den privata sektorns arbetsgivarorganisationer och de lönestatistikuppgifter som Statistikcentralen samlar in av icke-organiserade arbetsgivare med en urvalsundersökning. Månadslönestatistiken innehåller uppgifter om cirka en halv miljon månadsavlönade löntagare.

Uppgifter om timavlönade anställda inom den privata sektorn har publicerats i publikationen: "Löner för arbetstagar inom industrin, byggnadsbranschen och samfärdsel".

Statistiken är i huvuddrag sammanställd enligt samma principer som föregående års statistik. Föregående stor ändringen var i år 2000, när urvalsstratan definierades på nytt. Under punkten "urval och estimering" redogör vi närmare för detta.

För statistiken ansvarar Eeva-Liisa Petäjä, Pirkko Wiik, Anu Laitinen, Satu Sitkiä, Vesa Kokkarinen och Urpo Roti. Paula Isohanni har svarat för urval och estimering.

Helsingfors i september 2002

Kari Molnar

Tilastojohtaja
Statistikdirektör

Sisällysluettelo

Alkusanat	3
1 Yhteenveto tuloksista	7
1.1 Yksityisen sektorin kuukausipalkkaiset 2001.....	7
1.2 Ansiot ja koulutus 2001.....	10
1.3 Ansiot ja ikä.....	11
2 Vuoden 2001 tilaston keruumenetelmä ja tuotanto	12
2.1 Tiedustelun kohdejoukko ja tuotanto.....	12
2.2 Tiedustelun tietosisältö.....	12
2.3 Käytetyt luokitukset.....	13
2.4 Ansiokäsitteet.....	13
2.5 Tilastokeskuksen tiedustelun otos ja estimointi.....	14
2.5.1 Tutkimuskehikko.....	14
2.5.2 Järjestäytyneisyyden määrittäminen.....	14
2.5.3 Järjestäytymättömien otoskehikko.....	14
2.5.4 Estimointi.....	15
3 Tilaston peittävyys ja luotettavuus	17
3.1 Peittävyys.....	17
3.2 Luotettavuus.....	17
3.3 Vertailukelpoisuus.....	18
3.4 Tauluissa käytetyt symbolit.....	18
3.5 Tilaston aikaisempi tuotanto.....	18
Ammattitaulukot	21
Palvelualan taulukot	
1 Palvelualan toimihenkilöt.....	23
2 Rahoitusalan toimihenkilöt.....	29
3 Vakuutusyhtiöiden toimihenkilöt.....	34
4 ATK-palveluyritysten henkilöstö.....	40
5 Terveystieteiden henkilöstö.....	43
6 Sosiaalialan henkilöstö.....	45
7 Opetusalan henkilöstö.....	47
8 Myymälähenkilöstö.....	49
9 Autoalan henkilöstö.....	52
10 Ravitsemis- ja majoitusliikkeiden henkilöstö.....	54
11 Matkatoimistoalan henkilöstö.....	57
12 Mainosalan henkilöstö.....	58
13 Huolinta-alan henkilöstö.....	59
14 Varasto-, kuljetus- ja huoltoasemien henkilöstö.....	60
15 Kuvanvalmistamotyöntekijät, elokuvatuotantotyöntekijät ja työvoimaa vuokraavien yritysten henkilöstö.....	62
16 Maatalousalan toimihenkilöt.....	63
17 Metsäalan toimihenkilöt ja taimitarhan työntekijät.....	64

Innehållsförteckning

Förord	3
1 Sammandrag av resultat	7
1.1 Månadsanställda inom den privata sektorn 2001.....	7
1.2 Förtjänster och utbildning 2001.....	10
1.3 Förtjänster och ålder.....	11
2 Insamlingsmetoder och produktion av statistiken för år 2001	12
2.1 Population och produktion.....	12
2.2 Uppgiftsinnehåll.....	12
2.3 Använda indelningar.....	13
2.4 Förtjänstbegrepp.....	13
2.5 Urval och estimering i Statistikcentralens förfrågan... ..	14
2.5.1 Undersökningsramen.....	14
2.5.2 Definition av organisering.....	14
2.5.3 Urvalsram för icke-organiserade.....	14
2.5.4 Estimering.....	15
3 Statistikens täckning och tillförlitlighet	17
3.1 Täckning.....	17
3.2 Tillförlitlighet.....	17
3.3 Jämförbarhet.....	18
3.4 Tabellsymboler.....	18
3.5 Tidigare statistikproduktion.....	18
Yrkestabeller	21
Tabeller för servicebranschen	
1 Tjänstemän inom servicebranschen.....	23
2 Tjänstemän inom finansieringsbranschen.....	29
3 Tjänstemän inom försäkringsbranschen.....	34
4 Personal i dataföretagen.....	40
5 Personal inom hälsovårdsbranschen.....	43
6 Personal inom socialbranschen.....	45
7 Undervisningspersonal.....	47
8 Butikpersonal.....	49
9 Personal inom bilbranschen.....	52
10 Restaurang- och hotellpersonal.....	54
11 Personal inom resebyråbranschen.....	57
12 Personal inom reklambranschen.....	58
13 Personal inom speditorsbranschen.....	59
14 Lager-, transport- och bilservicestationspersonal.....	60
15 Arbetstagare inom bildframställning, filmproduktion och personal vid företag som hyr ut arbetskraft.....	62
16 Tjänstemän inom jordbruksbranschen.....	63
17 Tjänstemän inom skogbranschen och arbetstagare vid plantskola.....	64

18	Palvelualan muu henkilöstö ja kodinkonehuoltotyö	65	18	Andra yrkesbenämningar inom servicebranschen och service för hushållsmaskiner	65
19	Järjestö- ja tutkimustoiminnan sekä kulttuuri- ja viihdetoiminnan henkilöstö 2001	66	19	Personal inom organisations- och forskningsverksamhet samt kultur- och underhållningsverksamhet 2001 . .	66
20	Yksityisten teattereiden henkilöstö 2001	70	20	Personal inom den privata teatrar 2001	70
21	Seurakuntien henkilöstö 2001	71	21	Personal inom församlingar 2001	71
Teollisuuden taulukot			Tabeller för industrin		
22	Teollisuuden toimihenkilöt 2001	74	22	Tjänstemän inom industrin 2001	74
23	Teollisuuden kuukausipalkkaiset työntekijät 2001	83	23	Månadsavlönade arbetstagare inom industrin 2001	83
Koulutustaulukot			Utbildningstabeller		
24	Yksityisen sektorin palkansaajien lukumäärät ja keskiansiot koulutuksen mukaan 2001	87	24	Antalet löntagare och deras medelförtjänst inom den privata sektorn efter utbildning år 2001	87
Liitteet			Bilagor		
<i>Tiedustelulomakkeet</i>			<i>Frågeblanketter</i>		
Tilastokeskuksen kuukausipalkkaisten tiedustelulomake			Statistikcentralens frågeblankett för månadsavlönade		
Palvelutyönantajien kuukausipalkkaisten tiedustelulomake			Servicearbetsgivarnas frågeblankett för månadsavlönade		
Teollisuuden ja Työnantajain Keskusliiton tiedustelulomake .			Industrins och Arbetsgivarnas Centralförbunds frågeblankett för månadsavlönade		
			101		

1 Yhteenveto tuloksista

1.1 Yksityisen sektorin kuukausipalkkaiset 2001

Yksityisen sektorin kuukausipalkkatilasto on laadittu järjestäytyneiden yritysten n. 397 000 ja järjestäytymättömien n. 132 000 kokoaikaisen kuukausipalkkaisten palkansaajan tiedoista. Ansiokäsittteenä käytetään säännöllisen työajan ansiota, joka ei sisällä ylityöansioita.

Yksityisen sektorin kuukausipalkkaisia palkansaajia oli n. puoli miljoonaa ja säännöllisen työajan ansio oli keskimäärin 2 381 €. Miehet ansaitsivat 2 734 € ja naiset 2 028 €.

1 Sammandrag av resultat

1.1 Månadsanställda inom den privata sektorn 2001

Månadslönestatistiken för den privata sektorn ha uppgjorts på basis av uppgifter om ca 397 000 heltidsanställda månadsavlönade i organiserade företag och ca 132 000 heltidsanställda månadsavlönade i icke-organiserade företag. Som förtjänstbegrepp används förtjänsten av ordinarie arbetstid, som inte innehåller övertidsersättning.

Antalet månadsavlönade inom den privata sektorn uppgick till omkring halv miljon och medelförtjänsten för ordinarie arbetstid var 2 381 € i månaden. Männens förtjänade 2 734 € och kvinnorna 2 028 €.

Taulukko A Yksityisen sektorin kuukausipalkkaiset palkansaajat tietolähteen mukaan 2001

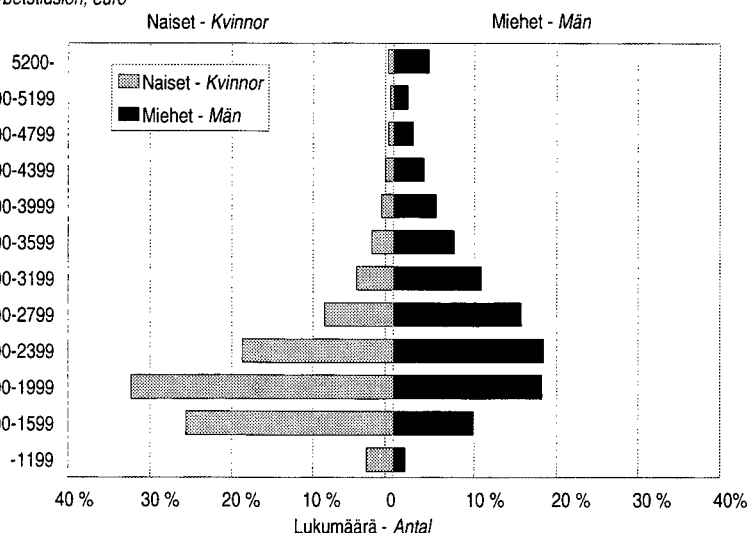
Tabell A Månadsavlönade inom den privata sektorn enligt uppgiftskälla 2001

Aineistot Material	Palkansaajien lukumäärä – Löntagarnas antal					
	Yhteensä Sammanlagt	%	Miehet Män	%	Naiset Kvinnor	%
Tilastokeskus – Statistikcentralen	131 834	24,9	69 137	26,2	78 739	29,8
Palvelutyönantajat ry – Servicearbetsgivarnas Förbund ..	177 115	33,5	57 074	21,6	120 041	45,5
Teollisuuden ja Työnantajain Keskusliitto – Industrins och Arbetsgivarnas Centralförbund	195 876	37,1	127 761	48,4	68 115	25,8
Autoalan Keskusliitto – Bilbranschens Centralförbund ...	5 491	1,0	4 235	1,6	1 256	0,5
Kirkon sopimuvaltuuskuunta – Kyrkans avtaldelegations ..	11 430	2,2	4 095	1,6	7 335	2,8
Palvelulaitosten Työnantajajhdistys – Servicesektornas arbetsgivarförening	4 312	0,8	577	0,2	3 735	1,4
Näyttämöväen vanhuudenturvasäätiö	1 934	0,4	1 034	0,4	900	0,3
Yhteensä – Totalt	528 428	100,0	264 080	100,0	264 047	100,0

Kuvio1 Yksityisen sektorin kuukausipalkkaisten jakautuminen ansiotason mukaan 2001

Figur 1 Fördelning av månadsavlönade inom den privata sektorn efter förtjänstnivå 2001

Säännöllisen työajan ansio, euroina -
Ordinarie arbetstidslön, euro



Taulukko B Yksityisen sektorin palkansaajien lukumääriä ja keskiansioita ammattiryhmittäin palvelualoilla 2001

Tabell B Antalet löntagare inom den privata sektorn och deras medelförtjänster efter yrkesgrupp inom servicebranscherna 2001

Ammattiryhmä Yrkesgrupp	Lukumäärä – Antal			Säännöllisen työajan ansio – Ordinarie arbetstidsförtjänst		
	Miehet	Naiset	Yhteensä	Miehet	Naiset	Yhteensä
	Män	Kvinnor	Totalt	Män	Kvinnor	Totalt
Kaupan toimihenkilöt – <i>Tjänsteman inom handeln</i>	25 780	39 485	65 333	3 175	2 124	2 539
Konsulttitoiminnan henkilöstö – <i>Personal i konsultverksamhet</i>	992	533	1 525	4 879	3 488	4 393
Pankkien konttoritoimihenkilöt – <i>Bankfunktionärer</i>	8 861	23 240	32 108	4 103	2 362	2 843
Vakuutuksen konttoritoimihenkilöt – <i>Funktionärer inom försäkringsbranschen</i>	5 373	13 570	18 944	3 441	2 226	2 570
Atk-palveluyritysten henkilöstö – <i>Personal i dataföretagen</i>	15 901	6 048	21 956	3 191	2 805	3 084
Ammatilliset aikuiskoulutuskeskusten toimihenkilöt – <i>Funktionärer inom fackliga vuxenutbildningscentraler</i>	751	980	1 731	2 660	2 214	2 407
Opetushenkilöstö – <i>Undervisningspersonal</i>	1 856	3 060	4 916	2 793	2 549	2 641
Liikenneopettajat – <i>Trafiklärare</i>	164	13	177	2 080	1 857	2 064
Myymlähenkilöstö – <i>Butikspersonal</i>	11 020	27 110	38 131	1 781	1 498	1 580
Apteekkihenkilöstö – <i>Apotekspersonal</i>	229	5 094	5 323	2 501	1 892	1 919
Terveystieteiden henkilöstö – <i>Funktionärer inom hälsovård</i>	1 371	10 551	11 927	2 506	1 928	1 991
Sosiaalialan henkilöstö – <i>Funktionärer inom socialbranschen</i>	1 936	11 178	13 117	1 773	1 675	1 690
Autoalan henkilöstö – <i>Personal i bilbranschen</i>	5 790	786	6 576	2 526	2 005	2 464
Huolinta-alan henkilöstö – <i>Funktionärer inom spedition</i>	1 404	1 165	2 568	2 082	1 915	2 007
Varastohenkilöstö – <i>Lagerpersonal</i>	8 417	2 407	10 852	1 715	1 519	1 671
Kuljetushenkilöstö – <i>Arbetare i transportbranschen</i>	1 157	8	1 165	1 663	..	1 662
Huoltoasemien henkilöstö – <i>Personal i bilservicestation</i>	1 021	986	2 008	1 613	1 490	1 552
Ravintoloiden henkilöstö – <i>Restaurangpersonal</i>	5 397	15 726	21 123	1 785	1 602	1 649
Matkatoimistoalan henkilöstö – <i>Resebyråfunktionärer</i>	161	2 421	2 582	2 125	1 889	1 904
Mainosalan henkilöstö – <i>Personal i reklambranschen</i>	1 411	1 735	3 146	3 301	2 916	3 089
Kuvanvalmistamotyöntekijät – <i>Bildframställningsarbetare</i>	106	313	419	2 048	1 467	1 447
Elokuvatuotantotyöntekijä – <i>Filmproduktionsarbetare</i>	55	39	95	2 600	2 507	2 561
Neuvonta-alan henkilöstö – <i>Personal i rådgivningsbranschen</i>	425	682	1 107	1 990	1 678	1 798
Metsäalan henkilöstö – <i>Personal i skogsbranschen</i>	877	105	982	2 170	2 180	2 171
Kotieläinjalostusalan henkilöstö – <i>Personal i husdjursförädlingsbranschen</i>	218	426	644	1 676	1 469	1 539
Jalostusosuuskuntien toimihenkilöt – <i>Tjänstemän vid förädlingsandelslag</i>	31	168	200	3 016	2 261	2 380
Maatalous- ja eläintenhoitotyöt – <i>Lantbruksarbete och djurskötsel</i>	44	248	292	1 673	1 385	1 428
Taimitarhan työntekijät – <i>Plantsolans arbetare</i>	63	37	100	1 937	1 386	1 733
Työvoimaa vuokraavien yritysten ammatit – <i>Yrken i företag som hyr ut arbetskraft</i>	166	703	869	1 991	1 652	1 717
Palvelualan muut ammattinimikkeet – <i>Andra yrkesbenämningar i servicebranschen</i>	3864	413	4280	1 916	1 965	1 922
Järjestö/ tutkimus/viihde ja kulttuuritoiminnan toimihenkilöt – <i>Personal i organisations/forskningverksamhet och kultur- och underhållningsverksamhet</i>	5 130	10 202	15 508	2 846	2 040	2 311
Teattereiden henkilöstö – <i>Personal i teatern</i>	1 256	1 200	2 456	2 106	1 892	2 001
Seurakuntien henkilöstöt – <i>Personal inom församlingarna</i>	4 111	7 335	11 446	2 157	1 711	1 871
Yhteensä – Totalt	115 341	187 827	303 465	2 729	1 979	2 264

Taulukko C Yksityisen sektorin palkansaajien lukumääriä ja keskiansioita toimihenkilöryhmittäin teollisuudessa 2001
Tabell C Antalet löntagare inom den privata sektorn och deras medelförtjänster efter tjänstemannagrupp inom industrin 2001

Ammattiryhmä Yrkesgrupp	Lukumäärä – Antal			Säännöllisen työajan ansio – Ordinarie arbetstidsförtjänst		
	Miehet	Naiset	Yhteensä	Miehet	Naiset	Yhteensä
	Män	Kvinnor	Totalt	Män	Kvinnor	Totalt
Tutkimus- ja tuotekehitystyön johto – <i>Ledningen för forsknings- och produktutvecklingsarbete</i>	1 780	247	2 027	4 601	3 838	4 508
Tuotesuunnittelu – <i>Produktplanering</i>	31 729	6 580	38 311	2 946	2 499	2 869
Laadunohjaus ja laadunvalvonta – <i>Kvalitetsstyrning och kvalitetskontroll</i>	3 021	2 462	5 483	2 698	2 105	2 431
Tutkimus- ja selvittelytyö – <i>Forsknings- och utredningsarbete</i>	4 444	2 651	7 095	3 227	2 489	2 951
Tuotanto-, asennus- ja kunnossapitotyön johto – <i>Ledning av produktions-, installations- och underhållsarbete</i>	26 352	2 166	28 520	2 807	2 305	2 769
Tuotantoa palveleva suunnittelu- ja huoltotyö – <i>Planerings- och servicearbete som betjänar produktionen</i>	12 803	2 090	14 893	2 619	2 241	2 566
Materiaali- ja kuljetustyö – <i>Material- och transportarbete</i>	2 976	730	3 706	2 598	2 009	2 482
Hankinnat – <i>Inköp</i>	2 108	1 433	3 541	3 124	2 225	2 760
Huolinta – <i>Spedition</i>	354	780	1 134	2 791	2 031	2 268
Myynti – <i>Försäljning</i>	11 851	10 785	22 636	3 346	2 131	2 767
Menekinedistäminen – <i>Säljfrämjande</i>	996	872	1 868	3 457	2 815	3 157
Tuotannon ja markkinoinnin välinen tuotevastuullinen työ – <i>Produktansvarigt arbete mellan produktion och marknadsföring</i>	1 184	646	1 830	3 573	2 767	3 288
Tiedotustoiminta ja toimitustyö – <i>Informationsverksamhet och redaktionellt arbete</i>	484	1 181	1 665	3 229	2 661	2 826
Tietojenkäsittely – <i>Databehandling</i>	2 483	1 556	4 038	2 975	2 194	2 674
Yritysjohtoa avustava erikoistyö – <i>Specialarbete som assisterar företagsledningen</i>	381	296	677	4 515	3 619	4 123
Taloushallinnollisten ja yleisten konttoritoimintojen johto – <i>Ledningsarbete för ekonomiförvaltning och allmänna kontorsfunktioner</i>	1 272	1 256	2 528	4 324	3 345	3 837
Kassatoiminnot – <i>Kassafunktioner</i>	187	2 386	2 574	1 936	1 850	1 856
Kirjanpito – <i>Bokföring</i>	309	3 713	4 022	2 401	2 033	2 061
Laskenta – <i>Kalkylering</i>	1 169	1 644	2 813	2 954	2 326	2 587
Sihteeritoiminnot – <i>Sekreterarfunktioner</i>	165	7 395	7 559	2 320	2 063	2 069
Konttoripalvelu – <i>Kontorsservice</i>	274	1 877	2 151	1 793	1 611	1 634
Pientoimipaikkojen konttorityö – <i>Kontorsarbete på små arbetsplatser</i>	147	3 027	3 174	2 188	1 749	1 769
Henkilöstöhallinnollisten toimintojen suunnittelu ja johtaminen – <i>Planerin goch ledning av personaladministrativa funktioner</i>	259	291	550	4 652	3 911	4 260
Koulutus – <i>Utbildning</i>	335	382	718	3 029	2 749	2 880
Työvoima-asiat – <i>Arbetskraftsärenden</i>	190	359	549	3 237	2 673	2 868
Palkanlaskenta – <i>Löneredovisning</i>	47	1 797	1 844	2 761	1 994	2 014
Suojelu ja työterveyshuolto – <i>Skyddsfrågor och företagshälsövård</i>	634	409	1 043	2 943	2 378	2 721
Henkilöstöpalvelu – <i>Personaltjänst</i>	115	474	589	2 640	2 043	2 159
Yhteensä – Totalt	108 077	59 499	167 538	2 974	2 222	2 707

1.2 Ansiot ja koulutus 2001

Tutkinnoittain tarkasteltuna säännöllisen työajan ansiot nousevat koulutusasteen myötä. Tulosten mukaan filosofian tai tekniikan tohtorin keskipalkka on yksityisellä sektorilla keskimäärin kaksinkertainen verrattuna keskiasteen koulutuksen saaneiden palkkaustasoon.

Yleisin toimihenkilön koulutus on merkonomien tutkinto tai vastaavan tasoinen kaupallinen tai ammatillinen koulutus. Koulutusalat on määriteltävissä myös sukupuolen mukaan siten, että esim. tekniset alat ovat miesvaltaisia aloja ja terveystieteet ja sosiaali- ja terveysalat ovat naisvaltaisia koulutusaloja.

Tilaston keskipalkkalukuja tarkasteltaessa on otettava huomioon, että palkkaukseen vaikuttavat monet tekijät kuten ikä, sukupuoli, työssäoloaika ja rakenteelliset muutokset.

1.2 Förtjänster och utbildning 2001

Granskat efter examen stiger förtjänsterna av ordinarie arbetstid med utbildningsnivå. Resultaten visar att medellönen för t.ex. en filosofie doktor eller teknologie doktor inom den privata sektorn i genomsnitt är dubbelt så hög som lönenivån för anställda med mellannivåutbildning.

Den vanligaste tjänstemannautbildningen är merkonomexamen eller merkantil utbildning eller yrkesutbildning på motsvarande nivå. Utbildningsområdena kan också definieras efter kön t.ex. de tekniska branscherna är mansdominerade och hälso- och socialvårdsbranscherna kvinnodominerade.

Vid granskning av uppgifter medellönerna i statistiken bör man beakta att avlöningen påverkas av många faktorer, t.ex. ålder, kön, anställningstid och strukturella förändringar.

Taulukko D Yksityisen sektorin kuukausipalkkaisten palkansaajien jakautuminen koulutusasteen mukaan 2001
Tabell D Fördelningen av månadsavlönade löntagare efter utbildningsnivå inom den privata sektron 2001

Koulutusaste Utbildningsnivå	Lukumäärä Antal	Lukumäärän ¹⁾ %-osuus %-andel	Keskiansio Medelförtjänst	Indeksi ¹⁾ Index ¹⁾	Keskiansio Medelförtjänst	Indeksi ¹⁾ Index ¹⁾	Keskiansio Medelförtjänst	Indeksi ¹⁾ Index ¹⁾
			Yhteensä Totalt	Miehet Män	Naiset Kvinnor			
Yhteensä Totalt	528 428	100,0	2 381	118	2 734	121	2 028	113
Perusaste ²⁾ – Grundnivå ²⁾	92 147	17,4	1 965	97	2 192	97	1 768	99
Keskiaste Mellannivå	178 091	33,7	2 024	100	2 267	100	1 795	100
Alin korkea-aste Lågsta utbildning på högre nivå	138 801	26,3	2 363	117	2 758	122	2 065	115
Alempi korkeakouluaste Lägre kandidatnivå	59 974	11,3	2 884	142	3 171	140	2 346	131
Ylempi korkeakouluaste Högre kandidatnivå	56 513	10,7	3 613	178	3 960	175	3 078	171
Tutkijakoulutusaste Forskarutbildningsnivå	2 902	0,5	3 983	197	4 126	182	3 589	200

1) Indeksissä vertailuansiona on käytetty keskiasteen ansiota
I indexen har förtjänst på mellannivå använts som jämförelse

2) Perusasteen koulutus on muodostettu yhdistämällä alempi ja ylempi perusaste ja koulutusaste tuntematon.

Utbildningen på grundnivå har bildats genom att sammanslå den lägre och högre grundnivån och den okända utbildningsnivån.

Taulukossa on käytetty Tilastokeskuksen koulutusluokitus-
ta, joka jakaa koulutuksen 8 luokkaan. Seuraavassa on esi-
merkkejä eri tasoista koulutuksista.

I tabellen används Statistikcentralens utbildningsklassificering, där utbildningen indelas i 8 nivåer. Nedan ges några exempel på utbildningar på olika nivåer.

- Alempi perusaste:** kansa-, kansalaiskoulu
- Ylempi perusaste:** keskikoulu, peruskoulu
- Keskiaste,** 11–12 vuotta: ylioppilas, ammatilliset perustutkinnot
- Alin korkea-aste,** 13–14 vuotta; tekniikka, agrologi, sairaanhoitaja, artemoni
- Alempi korkeakouluaste,** 15 vuotta; ammattikorkeakoulututkinnot ja alemmat korkeakoulututkinnot, insinööri, merikapteeni
- Ylempi korkeakouluaste,** 16 vuotta; ylemmät korkeakoulututkinnot, (maisteritutkinnot) sekä myös lääkäreiden erikoistutkinnot; filosofian maisteri, valtiotieteen maisteri, diplomi insinööri, lääketieteen lisensiaatti.
- Tutkijakoulutus,** yli 16 vuotta, lisensiaatti(ja) tohtoritutkinnot; filosofian lisensiaatti, filosofian tohtori.

- Lägre grundnivå:** folkskola, medborgarskola
- Högre grundnivå:** mellanskola, grundskola
- Mellannivå,** 10–11 år: studentexamen, yrkesinriktade grundexamina
- Lågsta utbildning på högre nivå,** 13–14 år; tekniker, agrolog, sjukskötarexamina, artemon
- Lägre högskolenivå,** 15 år; yrkeshögskoleexamina och lägre högskoleexamina, ingenjör, sjökaptan
- Högre högskolenivå,** 16 år; högre högskoleexamina (magisterexamina) och specialiseringsexamina för läkare; filosofie magister, politices magister, diplomingenjör, medicine licentiat
- Forskarutbildning,** över 16 år; licentiat- eller doktorsexamina; filosofie licentiat, filosofie doktor.

1.3 Ansiot ja ikä

Koulutuksen lisäksi myös työkokemus vaikuttaa palkkaan merkittävästi. Jos ikäryhmää 20 – 29 v. merkitään luvulla 100, on palkka 30 vuoden työkokemuksen jälkeen keskimäärin 126, eli noin 26 % lähtötasoa korkeampi, kun ikäryhmää pidetään työkokemuksen mittarina. Eri koulutusaloilla tulos vaihtelee jonkin verran.

1.3 Förtjänster och ålder

Vid sidan av utbildningen är också arbetserfarenheten av avsevärd betydelse för lönen. Om lönen i åldersgruppen 20–29 år anges med talet 100, är lönen efter 30 års arbetserfarenhet i medeltal 126, dvs. omkring 26 procent högre än startnivån. Detta under förutsättningen att åldersgruppen används som mätare för arbetserfarenhet. Resultatet varierar något på olika utbildningsnivåer.

Taulukko E Yksityisen sektroin kuukausipalkkaisten palkansaajien keskiansiot ikäryhmän mukaan 2001
Tabell E Medelförtjänster för månadsavlönade löntagare efter åldersgrupp inom den privata sektorn 2001

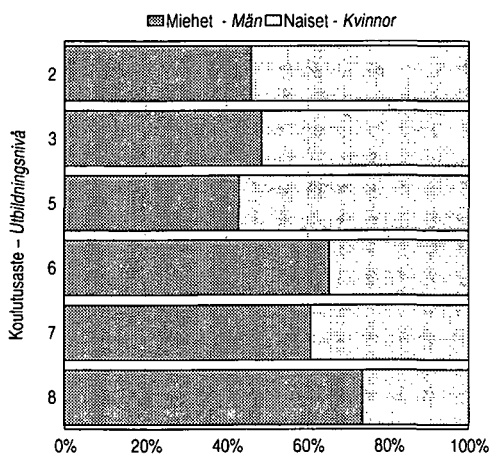
Koulutusaste Utbildningsnivå	Säännöllisen työajan ansio – Ordinarie arbetstidsförtjänst				Indeksi Index	Indeksi Index	Indeksi Index
	Ikäryhmä – Åldersgrupp				50 – 59	50 – 59	50 – 59
	20–29	30–39	40–49	50–59	Yhteensä Totalt ¹⁾	Miehet Män ¹⁾	Naiset Kvinnor ¹⁾
Yhteensä – Sammanlagt	1 958	2 434	2 508	2 467	126	136	118
Perusaste – Grundnivå	1 794	2 020	1 998	1 991	111	116	117
Keskiaste – Mellannivå	1 797	2 046	2 107	2 153	120	129	118
Alin korkea-aste – Lägsta utbildning på högre nivå . .	1 901	2 278	2 466	2 582	136	139	126
Alempi korkeakouluaste – Lägre kandidatnivå.	2 169	2 780	3 188	3 340	154	150	147
Ylempi korkeakouluaste – Högre kandidatnivå.	4 518	3 497	3 942	3 990	88	142	127
Tutkijakoulutus – Forskingutbildning.	3 715	4 031	4 303	.	.	.

¹⁾ Indeksejä laskettaessa on vertailuansiona käytetty ikäryhmän 20–29 ansiota. Miesten ja naisten ansiot on laskettu vastaavalla tavalla käyttäen oman ikäryhmän 20–29 ansioita.

Indexen har räknats med förtjänsten i åldersgruppen 20–29 år som jämförelse. Mäns och kvinnornas index har räknats på motsvarande sätt med förtjänsten i åldersgruppen 20–29 bland egna könet som jämförelse.

Kuvio 2 Yksityisen sektorin kk-palkkaisten palkansaajien koulutusasteittainen jakauma sukupuolen mukaan 2001

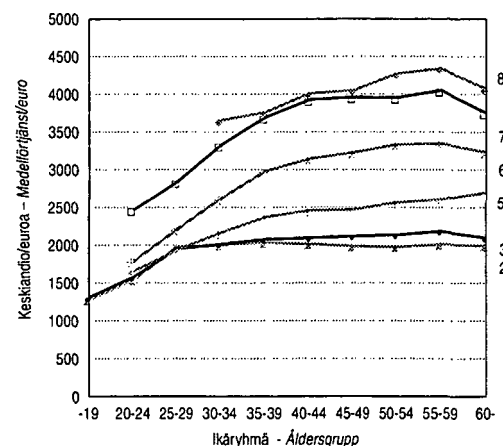
Figur 2 Fördelning av månadsavlönade löntagare inom privata sektorn efter utbildningsnivå och kön 2001



2 Perusaste – Grundnivå
3 Keskiaste – Mellannivå
5 Alin korkea-aste – Lägsta utbildningsnivå på högre nivå
6 Alempi korkeakouluaste – Lägre högskolenivå
7 Ylempi korkeakouluaste – Högre högskolenivå
8 Tutkijakoulutus – Forskarutbildning

Kuvio 3 Yksityisen sektorin kk-palkkaisten palkansaajien kuukausiansiot ikäryhmän ja koulutusasteen mukaan 2001

Figur 3 Månadsförtjänster för månadsavlönade löntagare efter åldersgrupp och utbildningsnivå inom den privata sektorn 2001



2 Vuoden 2001 tilaston keruumenetelmä ja tuotanto

2.1 Tiedustelun kohdejoukko ja tuotanto

Tilastokeskus keräsi palkkatiedot palkkatilastoa ja palkkarakennetilastoa varten yhteistyössä työnantajajärjestöjen kanssa siten, että Tilastokeskus keräsi tiedot järjestäytymättömiltä työnantajilta ja työnantajajärjestöt omilta jäsenyrityksiltään. Aineistoa on täydennetty palkansaajien osalta tutkintorekisteristä ja yrityksiä osalta yritysrekisteristä.

Aineistosta riippuen tiedustelu koski kesä-, loka-, marras- tai joulukuun aikana kaikkia yksityiseen yritykseen työsuhteessa olevia kuukausi- ja tuntipalkkaisia palkansaajia. Tuntipalkkaisilta kerättiin joiltain aloilta tiedot koko neljänneksen peittävästi.

Palkkatiedustelujen ulkopuolelle rajattiin omistus- ja kulaisuussuhteen perusteella yrityksessä työskentelevät, yrityksen ylimpään johtoon kuuluvat, ulkomailla palveluksessa olevat, vanhempain-, pakko- tai sairauslomalla olevat. Lisäksi tilastoinnin ulkopuolelle rajattiin tilastointikuukauden aikana työsuhteen lopettaneet tai aloittaneet palkansaajat.

Tilastossa julkaistaan vain kokoaikaisten (viikkotyöaika yli 30 tuntia) tiedot.

2.2 Tiedustelun tietosisältö

Koska palkkarakennetutkimus rakentuu useista eri tiedusteluista; on tiedustelujen tietosisällöissä eroja. Palkkatilastoinnin kannalta yhteismitalliset keskeisimmät kuukausipalkkaisten tiedot ovat seuraavat:

Taustatiedot:

- Henkilötunnus
- Työhöntulovuosi
- Ammatti
- Säännöllinen viikkotyöaika

Ansiotiedot:

- Peruskuukausipalkka
- Vuorotyö-, iltatyö-, säännöllinen sunnuntaityö- ja yötyölisä
- Luontoisetujen verotusarvo keskimäärin kuukaudessa
- Provisiot keskimäärin kuukaudessa.

2 Insamlingsmetoder och produktion av statistiken för år 2001

2.1 Population och produktion

Statistikcentralen samlade in löneuppgifter för lönestatistik och lönestrukturstatistik i samarbete med arbetsgivarorganisationer på sätt att Statistikcentralen samlade in uppgifter av de icke-organiserade arbetsgivarna och arbetsgivarorganisationerna samlade in uppgifter av sina egna medlemsföretag. För löntagarnas del har materialet kompletterats med uppgifter ur examensregistret och för företagens del med uppgifter ur företagsregistret.

Beroende på materialet gällde förfrågan alla de månads- och timavlönade anställda vid privat företag i juni, oktober, november eller december. Inom vissa branscher samlades uppgifter om timavlönade in för hela fjärde kvartalet.

Löneförfrågningarna omfattade inte de anställda som arbetade i företaget på basis av ägar- eller släktskapsförhållande, personer som hörde till företagets högsta ledning, anställda utomlands, personer på föräldra- eller sjukledighet eller permitterade. Utanför förfrågan lämnades också de löntagare som under statistikföringsmånaden slutat eller börjat vid företaget.

I statistiken publiceras bara uppgifter om heltidsanställda löntagare (arbetstiden över 30 timmar per vecka).

2.2 Uppgiftsinnehåll

Eftersom lönestrukturundersökningen baserar sig på flera olika förfrågningar; förekommer det skillnader i uppgiftsinnehållet i förfrågningarna. För lönestatistikens del är följande kommensurabla uppgifter om månadsavlönade löntagare de viktigaste:

Bakgrundsuppgifter:

- Personbeteckning
- Anställningsår
- Yrke
- Ordinarie veckoarbetstid

Förtjänstuppgifter:

- Grundlön i månaden
- Tillägg för skiftarbete, kvällsarbete, regelbundet söndagsarbete och nattarbete
- Beskattningsvärdet av naturaförmåner i medeltal i månaden
- Genomsnittliga månatliga provisioner och tantiem.

2.3 Käytetyt luokitukset

Toimialaluokitus (NACE95): Tilastoinnissa käytettiin v. 1995 toimialaluokitusta, joka perustuu EY:n toimialastandardiin. Luokitusta sovelletaan yhdenmukaisesti koko EY:n alueella. Luokitus on käytännössä järjestelmä, jonka avulla luokitellaan yrityksiä tai toimipaikkoja, kuten tehtaita, myymälöitä tai toimistoja eri toimialaluokkiin.

Ammattiluokitus: Tilastossa on käytetty useita eri nimikkeistöjä kuten Palvelutyöntäjien sopimusalanimikkeistö, Teollisuuden ja Työnantajain Keskusliiton toimihenkilönimikkeistöä, Kirkon sopimusvaltuuskunnan ammatinimikkeistöä, yksityisten teattereiden henkilökunnan tehtävänimikkeistöä ja Tilastokeskuksen omaa nimikkeistöä.

Koska nimikkeistöt ovat sopimuslakohtaisia (PT:n nimikkeistö, TT:n nimikkeistö) ja usein yksi nimike kattaa useita ammattinimikkeitä, ei nimikkeiden yhtenäistäminen tai yhdistäminen ole mahdollista kansallisessa palkkatilastoinnissa. Kansainvälisissä vertailuissa tullaan käyttämään ISCO - ammattiluokitusta, jolla on pyritty yhtenäiseen ammatirakenteen kuvaamiseen EU:n alueella.

Koulutusluokitus: Tilastossa on käytetty Tilastokeskuksen luokitusta "Koulutusluokitus 2000, 12 uusittu laitos".

Tilastokeskuksen luokitus luokittelee pääsääntöisesti peruskouluissa, lukioissa, ammatillisissa oppilaitoksissa ja korkeakouluissa annettavaa, tutkintoon tai koulutusammattiin johtavaa koulutusta. Koulutus jaetaan koulutusasteen ja koulutusalan mukaan. Koulutusasteita ovat esimerkiksi perusasteen, keskiasteen tai tutkijakoulutus. Koulutusaloja ovat mm. opettajankoulutus, tekniikan ja luonnontieteiden koulutus tai hoitoalojen koulutus.

2.4 Ansiokäsitteet

Tilaston ansiokäsitteenä on säännöllisen työajan ansio. Yli-työtietoja ei ole työnantajaliittojen aineistossa eikä niitä näin ollen kokonaisansiota ole laskettu.

Säännöllisen työajan ansio sisältää seuraavat palkkaerät:

- Peruskuukausipalkan, joka sisältää henkilökohtaisen lisan ja palvelusvuosilisan,
- Vuoro-, ilta- ja säännöllisen sunnuntaityön korvauksen
- Luontaisetujen verotusarvon
- Provision, tantiemin keskimäärin kuukaudessa
- Desiilit (10, 50, 90) on laskettu säännöllisen työajan ansioista. (Esim. 1. desiili on ansio, jota vähemmän saa 10 % palkansaajista.)

2.3. Använda indelningar

Näringsgrensindelningen (NACE 95): Vid statistikföringen användes 1995 års näringsgrensindelning, som baserar sig på EU:s näringsgrensstandard. Indelningen tillämpas harmoniserat inom hela EG. Indelningen är i praktiken ett system för att klassificera företag eller arbetsställen, såsom fabriker, butiker eller kontor, enligt olika näringsgrensklasser.

Yrkesklassificeringen: Statistiken bygger på flera olika nomenklaturer, såsom Servicearbetsgivarnas avtalsområdesbeteckningar, Industrins och Arbetsgivarnas Centralförbunds tjänstemannabeteckningar, Kyrkans avtalsdelegationens yrkesbeteckningar, de privata teatrarnas uppgiftsbeteckningar och Statistikcentralens egna beteckningar.

Beteckningarna är avtalsvisa (SA:s beteckningar, TT:s beteckningar) och en och samma beteckning kan omfatta flera yrkesbeteckningar. Av denna anledning kan beteckningarna inte harmoniseras eller kombineras inom ramen för den nationella lönestatistiken. Vid internationella jämförelser kommer man att använda ISCO-yrkesindelningen, som avser att harmonisera yrkesstrukturen inom EU.

Utbildningsklassificeringen: I statistiken har Statistikcentralens indelning 'Utbildningsklassificeringen 2000, 12:e reviderade upplagan' använts.

Statistikcentralens indelning klassificerar i regel sådan utbildning som ges i grundskolor, gymnasier, yrkesläroanstalter och högskolor, som leder till examen eller utbildningsyrke. Utbildningen delas in efter utbildningsnivå och utbildningsområde. Utbildningsnivåerna är t.ex. grundnivå, mellannivå, eller forskarutbildning. Utbildningsområden är t.ex. lärarutbildning, teknisk och naturvetenskaplig utbildning eller utbildning för vårdbranschen.

2.4 Förtjänstbegrepp

Statistikens förtjänstbegrepp är förtjänsten för ordinarie arbetstid. Uppgifter om övertid ingår inte i alla arbetsgivarförbundens register. Den totala förtjänsten har således inte räknats ut.

Förtjänsten för ordinarie arbetstid innehåller följande löneposter:

- Grundlönen per månad inklusive personliga tillägg och tjänstgöringstillägg
- Ersättning för skiftarbete, kvällsarbete och regelbundet söndagsarbete
- Beskattningsvärdet av naturaförmåner
- Genomsnittliga månatliga provisioner och tantiem
- Deciler (10, 50, 90) är kalkylerade av förtjänsten för ordinarie arbetstid. (T.ex. den första decilen är den förtjänst som mindre än 10 procent av löntagarna förtjänar.)

2.5 Tilastokeskuksen tiedustelun otos ja estimointi

2.5.1 Tutkimuskehikko

Tilastokeskuksen omaa tiedustelua varten yritysrekisterin palvelutietokannasta poimittiin aktiiviset yritykset, joilla oli palkattua henkilökuntaa vähintään yksi palkansaaja. Tutkimuskehikon ulkopuolelle rajattiin institutionaalisen sektoriluokituksen mukaan sektoriluokat; valtionhallinto (31), paikallishallinto, kunnat, kuntayhtymät ja Ahvenanmaan maakuntahallinto (32-34), valtionkirkko (42) ja kotitaloudet (51-53). Näitä poimintakriteereitä käyttäen jäi kehikkoon 85 844 yritystä.

Tutkimuskehikkoon vietiin myös tieto yrityksen järjestäytyneisyydestä, mikäli yritys oli työnantajajärjestön jäsenyritys.

2.5.2 Järjestäytyneisyyden määrittäminen

Yrityksen järjestäytymisaste toimialalla selvitettiin vuoden 2000 otannassa, jotta vältyttäisiin turhalta tiedustelulta yrityksiltä, joilta jo kerätään riittävät tiedot. Peittävyystarkastelussa määriteltiin korkean järjestäytymisasteen toimialat, joissa työnantajajärjestöjen aineisto on riittävän peittävä eli palkansaajien osuus koko toimialalla oli yli 75 %. Korkean järjestäytymisasteen toimialoilta Tilastokeskus ei poimi otosta.

2.5.3 Järjestäytymättömien otoskehikko

Järjestäytymättömien yritysten otoskehikko (15 989 yritystä) käsittää yli viisi palkansaajaa työllistävät yritykset, poikkeuksena toimialat järjestötoiminta (91) ja muut palvelut (93), joiden kokoluokkasääntönä oli yli kolme palkansaajaa työllistävät yritykset. Toimialat maa-, metsä- ja kalatalous (A, B) ja kansainväliset järjestöt (Q) rajattiin kehikon ulkopuolelle. Ahvenanmaan läänin tiedot eivät myöskään sisälly kehikkoon, sillä ne kerätään eri sovelluksiin. Valtion ja kuntien liikelaitokset sisältyvät kehikkoon, vaikka niiden palkansaajien tiedot saattavat osittain sisältyä myös valtion ja kuntien palkkatiedostoihin. Vuoden 2001 otannassa poimittiin uusina toimialoina tekstiili- ja vaateteollisuus (17, 18) työnantaja-aineiston peittävyden ollessa riittämätön.

Otantaositteiden muodostuksen lähtökohtana oli yrityksen toimiala ja kokoluokka. Samankaltaista toimintaa pyrittiin viemään samaan ositteeseen. Kokoluokka vaihtelee toimialoittain edellisen otoksen kokoluokituksesta.

**Taulukko F Tilastokeskuksen otos 2001 –
Tabell F Statistikcentralens urval 2001**

Yrityksen kokoluokka – Företags storleksklass Palkansaaja yrityksessä – Löntagare i företaget	Otoskehikossa yrityksiä Antalet uttagna företag	Palkansaaja Löntagare	Poimittuja yrityksiä Antalet företag i urvalet	Palkansaaja Löntagare
3 / 5 – 9	9 389	62 870	999	6 624
10 – 19	4 164	56 900	835	11 407
20 – 49	1 897	56 160	628	20 800
50 – 99	387	26 427	285	19 473
100 –	152	39 342	136	33 758
Yhteensä – Totalt	15 989	241 699	2 883	92 062

2.5 Urval och estimering i Statistikcentralens förfrågan

2.5.1 Undersökningsramen

För Statistikcentralens förfrågan uttogs företagsregistrets tjänstedatabas de aktiva företag som hade minst en anställd löntagare. Utanför undersökningsramen begränsades följande sektorklasser enligt den institutionella sektorindelningen; staten (31), lokalförvaltning, kommuner, samkommuner och Ålands landskapsstyrelse (32-34), statskyrkan (42) och hushåll (51-53). Genom att använda dessa uttagningskriterier var antalet företag i ramen 85 844.

Uppgift om företagets organisering infördes också i undersökningsramen, om företaget var ett medlemsföretag i arbetsgivarorganisation.

2.5.2 Definition av organisering

Företagets organiseringsgrad inom näringsgrenen utreddes i urvalet för år 2000 för att undvika onödiga förfrågningar av företag som man redan hade tillräcklig information om. När det gällde täckning definierades de näringsgrenar med hög organiseringsgrad där arbetsgivarorganisationernas material var tillräckligt täckande, dvs. löntagarnas andel inom hela näringsgrenen var mer än 75 procent. Statistikcentralen uttalar inget urval ur näringsgrenar med hög organiseringsgrad.

2.5.3 Urvalsram för icke-organiserade

Urvalsramen för icke-organiserade företag (15 989 företag) omfattar företag med fler än fem anställda med undantag av näringsgrenarna organisationsverksamhet (91) och övriga tjänster (93), där regeln för storleksklass var företag med fler än tre löntagare. Näringsgrenarna jord- och skogsbruk och fiske (A, B) och internationella organisationer (Q) avgränsades utanför ramen. Uppgifterna om Ålands län ingår inte heller i ramen, eftersom de samlas in med andra tillämpningar Statens och kommuners affärsverk ingår i ramen, trots att uppgifter om deras löntagare delvis också kan ingå i statens och kommuners lönefiler. I 2001 års urval uttogs textilvarutillverkning och tillverkning av kläder (17, 18) som nya näringsgrenar, eftersom täckningen av arbetsgivaraterialet var otillräcklig.

Utgångspunkten för att bilda urvalsstratum var företagets näringsgren och storleksklass. Man eftersträvade att föra verksamhet av samma typ i samma stratum. Storleksklassen varierar efter näringsgren från för föregående urval.

Taulukko G Tilastokeskuksen otoskehikko ja otos toimialoittain 2001
Tabell G Statistiskcentralens uppdaterade urvalsram och urval efter näringsgren 2001

Otantaositte	Otos-kehikko; Otos-järjestäyty-mättömät; <i>Urvalsram; icke-or-ganiserad</i>	Otos-yritykset; järjestäyty-mättömät; <i>Urvalsföretag; icke-organiserad</i>	Palauttaneet yritykset <i>Företaget som besvarat</i>	Vastaus-prosenti <i>Svarspro-cent</i>	Henkilö-määrä otos-kehikossa <i>Antalet anställda i urvalsramen</i>	Henkilö-määrä otos-yrityksissä <i>Antalet ans-tällda i urvals-företagen</i>	Ilmoitettujen kk-palkkaisten henkilöiden määrä - <i>Antalet uppgivna anställda</i>	Painotettu kk-palkkaisten henkilöiden määrä ¹⁾ <i>Vägt antal uppgivna anställda</i>
DC Puu- ja huonkaluteollisuus, mineraalien kaivu (14,20, 36, 37,41)	762	109	89	81,7	13 597	4 288	486	2681
DE Tekstiili- ja vaatetusteollisuus, nahan valmistus (17,18, 19)	149	37	31	83,8	1 854	617	116	688
DG Metallituotteiden valmistus (28)	919	121	100	82,6	14 958	4 096	755	3 546
FA Talonrakentaminen (451, 453-454)	1 195	116	91	78,4	14 977	3 489	576	3 724
FB Rakennusasenennus/pohja-/viim.työt (452) ..	1 414	123	89	72,4	17 510	3 524	311	1 850
GA Moott.ajoneuvojen kauppa, koneid. vuokraus (50, 71)	764	115	88	76,5	9 131	2 455	1 368	4 943
GB Muu tukkukauppa (511-515, 517)	1 077	179	150	83,8	15 497	4 895	3 739	12 899
GC Koneiden tukkukauppa (516)	743	128	109	85,2	12 343	4 279	2 814	9 898
GE Vähittäiskauppa (522, 524-527)	988	155	102	65,8	11 262	2 746	1 180	8 142
HB Majoitustoiminta (552-554)	406	60	40	66,7	3 917	883	144	1 292
IB Maaliikenne (602)	1 212	94	54	57,4	13 691	2 266	191	2 376
IE Liikennettä palveleva.toim./ matkatoimistot (63)	224	61	48	78,7	4 107	1 924	731	2 126
JB Rahoitus- ja vakuutustoiminta (652,66, 67,75)	273	98	83	84,7	12 375	9 040	8 835	16 912
KA Kiinteistöalan palvelut (70)	584	129	109	84,5	8 913	3 767	2 844	7 194
KB Tietojenkäsittelypalvelut (72)	598	162	142	87,7	16 401	8 348	5 907	13 428
KD Lainopillinen/taloudellinen konsultointi (741)	674	176	157	89,2	13 076	6 413	3 998	8 755
KE Tekninen palvelu (742 - 743)	655	116	95	81,9	10 120	3 864	2 838	7 944
KF Mainospalvelu (744)	255	103	89	86,4	4 956	3 415	2 150	4 136
KG Siivous, vartiointi, työnvälitys (745-747, 90)	376	109	77	70,6	6 550	3 759	855	2 471
KH Muut palvelut liike-elämälle (748)	232	82	68	82,9	3 550	2 053	1 124	2 951
MA Koulutus, tutkimus ja kehittäminen (73, 80)	203	68	56	82,4	4 733	2 918	2 036	4 074
NA Terveys- ja sosiaalipalvelut (85)	847	134	113	84,3	11 646	3 884	2 702	10 797
OA Työnantaja- ja elinkeinojärjestöt (911)	147	46	45	97,8	2 021	1 346	1 217	1 849
OB Ammattiyhdistykset (912)	103	47	46	97,9	2 701	2 034	1 862	2 466
OD Puoluepoliittiset ja muut järjestöt (9132 - 9133)	458	124	114	91,9	3 487	1 464	1 141	3 500
OE Virkistys- ja kulttuuritoiminta (921 - 925) ..	203	73	55	75,3	3 759	2 430	1 355	3 052
OF Urheilutoiminta (926-927)	216	73	60	82,2	2 541	1 270	826	2 729
OG Muut palvelut (93)	312	45	38	84,4	2 026	595	235	1 234
Yhteensä - Sammanlagt	15 989	2 883	2 338	81,1	241 699	92 062	52 336	147 657

¹⁾ Lukumäärä sisältää myös osa-aikaiset palkansaajat.
Antalet innehåller också deltidsanställda löntagare.

Otantamenetelmänä käytettiin ositettua yksinkertaista satunnaisotantaa ilman takaisinpanoa. Poimintayksikkönä oli yritys. Poimintaperusteina oli toimiala ja yrityksen kokoluokka palkansaajien määrällä mitattuna.

2.5.4 Estimointi

Päivitetyn otoskehikon tiedoilla muodostettiin Tilastokeskuksen otosaineistolle katokertoimet, jotka on määritelty kussakin ositteessa poiminta todennäköisyyden käänteislukuna N/n . Järjestäytyneiden yritysten palkansaajien tiedot yhdistettiin aineistoon korottamattomana eli korotuskerroin oli yksi.

Som urvalsmetod användes stratifierat obundet slumpmässigt urval utan ersättning. Som urvalsenhet användes företag. Som uttagningsgrunder var näringsgren och företags storleksklass mätt med antalet löntagare.

2.5.4 Estimering

På basis av uppgifterna i den uppdaterade urvalsramen fastställdes för varje stratum i Statistiskcentralens urvalsmaterial en egen bortfallskoefficient, uttryckt som det inversa värdet av urvalssannolikheten N/n . Uppgifterna om löntagare i organiserade företag sammanslogs med materialet icke förhöjda, dvs. förhöjningskoefficienten var en.

N = toinnassa olevien otoskehikkoon kuuluvien järjestäytymättömien yritysten lukumäärä, joita ei ole merkitty lopettaneiksi tai sulautuneiksi

n = vastanneiden yritysten määrä eli yritykset ;

- otoskehikossa v. 2001 järjestäytymättömiksi merkityt yritykset, jotka vastasivat Tilastokeskuksen palkkatiedusteluun
- jotka vastasivat Tilastokeskuksen palkkatiedusteluun, et- tä niillä ei ollut työvoimaa

Tilaston tavoitteena on estimoida järjestäytymättömien palkansaajien säännöllisen työajan keskiansio. Korotusmenettelyssä on otettava huomioon otanta-asetelma, henkilö- tietojen keruu yritys- otoksen avulla. Jokainen poimittu yritys on tulkittava poimintarypääksi, jonka jäseninä on kaikki sen palkansaajat. Otanta-asetelma on yksiasteinen ositettu ryväsotanta, jossa yksiasteisuus seuraa siitä, että poiminta-aste on yrityksen poiminta.

Kun yritysotoksella kerätään henkilötason tietoja, sisäl- tyy tuloksiin ansioiden yritysokohtaisesta ryvästymisestä ai- heutuvaa harhaa. Tämä korjattiin toteuttamalla yritysokohtai- sille kertoimille yrityksen kokoon perustuva ryväskorjaus, jolla ositekohtaiset korotuskertoimet painotettiin uudelleen yrityksen henkilökunnan ositeosuuden käänteisluvun mu- kaisessa suhteessa. Saman ositteen sisällä painotettiin koro- tuskertoimia niin, että pienten yritysten korotuskerroin kas- voi.

Palkansaajien määrästä riippumatta jokaisen samaan ositteeseen kuuluvan yrityksen vaikutus estimaatteihin on yhtä suuri.

Yrityskohtaisten kerrointen ryväskorjaus on toteutettu lausekkeella:

$$\bar{y}_{clu} = \sum_{h=1}^H \sum_{\alpha=1}^{m_h} \sum_{\beta=1}^{n_{h\alpha}} \frac{\hat{N}_h}{m_h \times n_{h\alpha}} y_{h\alpha\beta} / \hat{N}$$

jossa

\hat{N}_h = palkansaajien määrä otoksen estimointi- ositteessa

$n_{h\alpha}$ = yrityksen palkansaajien määrä

m_h = otosyritysten lukumäärä

y_h = säännöllisen työajan kuukausiansio ositteessa h

N = antalet verksamma icke organiserade företag i urvalsramen, som inte har antecknats som upphörda eller fusionerade

n = antalet företag som besvarat enkäten, dvs. antalet företag

- företag som i urvalsramen år 2001 antecknats som icke organiserade och som besvarat Statistikcentralens löne- förfrågan
- som svarade Statistikcentralen att de inte hade några an- ställda

Statistikens syfte är att estimera medelförtjänsten för icke-organiserade löntagarnas ordinarie arbetstid. Vid för- höjningsmetoden bör man beakta urvalets form och det att personuppgifterna samlats in med hjälp av företagsurval. Varje utvalt företag måste betraktas som ett urvalskluster, vars medlemmar består av dess samtliga löntagare. Urvals- formen är ett stratifierat klusterurval i ett steg, dvs. företaget fungerar som urvalsenhet.

Då man samlar in uppgifter på personnivå med hjälp av företagsurval, förvrängs resultaten av att det förekommer fö- retagskluster av förtjänsterna. Detta har korrigerats med en företagsstorleksbaserad klusterkorrigering av de företagsvisa förhöjningskoefficienterna, vilket gav de stratumvisa förhöj- ningskoefficienterna nya vikter proportionella till det inversa värdet av stratumandelen för företagets personal. För varje stratum gavs förhöjningskoefficienterna sådana vikter som ökade förhöjningskoefficienterna för de små företagen.

Varje företag i ett stratum påverkar estimatet lika myck- et, oberoende av hur många löntagare det har.

De företagsvisa koefficienternas klusterkorrigering har utförts med hjälp av formeln:

där

\hat{N}_h = antalet anställda i urvalets estimeringsstratum h

$n_{h\alpha}$ = antalet löntagare i företaget

m_h = antalet företag i urvalet

y_h = månadsförtjänsten under ordinarie arbetstid i stratum h

3 Tilaston peittävyys ja luotettavuus

3.1 Peittävyys

Tilaston tavoitteena on kuvata kattavasti yksityisen sektorin kuukausipalkkaisia palkansaajia. Aineiston kokoaminen useista lähteistä tuo omat erityispiirteensä peittävyystarkasteluun.

Tutkimuskehikon rajauksilla (tarkemmin kappaleessa 2.5.1 – 2.5.3) määriteltiin kuvattava alue. Tilastokeskuksen palkkatiedustelu lähetettiin viisi tai enemmän työllistävälle yrityksille. Eräillä toimialoilla raja oli kolme palkansaajaa (taulukko F).

Tilastossa ei julkaista Alkon myymälähenkilökunnan, Finnairin lentohenkilökunnan tietoja, eikä Raha-automaattiyhdistyksen, Kansanterveystyölaitoksen ja Suomen Postin henkilökunnan tietoja. Samoin tilastossa ei ole Palveluaitosten työnantajayhdistyksen jäsenaineistoa eikä Varustamoyhdistyksen aineistoa. Toisaalta työnantajajärjestöihin kuuluvilla pienillä yrityksillä ei ole vastaamisvelvoitetta. Mutta työnantajajärjestöjen kautta on saattanut tulla maa- ja metsätalouden, kalatalouden, kansainvälisten järjestöjen ja Ahvenanmaalla toimivien yritysten palkansaajia tilastoon.

3.2 Luotettavuus

Tilastokeskuksen perustiedot on kerätty otoksen avulla ja niihin sisältyy jonkin verran satunnaisvirhettä. Ansiotietoihin sisältyvä virhe on kuitenkin niin vähäinen, että tietoja voidaan katsoa kuvaavan hyvin yksityisen sektorin toimihenkilöiden ansiotasoa ja ansiomuutoksia. Toimitusjohtajien, harjoittelijoiden, oppilaiden, palkkaukseltaan normaali-käytännöstä poikkeavien palkansaajien, tuntipalkkaisten palkansaajien, omistajien ja osa-aikainen (alle 30 tunnin viikkotyöaika) henkilöstö ei sisälly tähän tilastoon. Ammatikohtaisista tiedoista julkaistiin kaikki merkittävät tiedot; alle prosentti palkansaajista jäi julkaisematta.

Koulutustaulukot sisältävät 1998 lähtien myös Kirkon sopimusvaltuuskunnan keräämät palkansaajatiedot ja vuodesta 2000 lähtien valtion liikelaitosten palkansaajatiedot.

Henkilötunnuksen virheellisyyden tai puutteen johdosta sukupuolta ei voitu määritellä 0,5 prosentille palkansaajista. Tiedot näistä palkansaajista sisältyvät taulukoissa 'yhteensä' -tietoihin.

3 Statistikens täckning och tillförlitlighet

3.1 Täckning

Avsikten med statistiken är att i täckande grad beskriva månadsavlönade löntagare inom den privata sektorn. Materialet sammanställs ur flera olika källor, vilket ger egna specialdrag till granskningen av täckningen.

Med begränsning av undersökningsramen (i större detalj under punkten 2.5.1-2.5.3) definierades det område som beskrivs. Statistikcentralens löneförfrågan skickades till företag med fem eller fler anställda. För vissa näringsgrenar var gränsen tre löntagare (tabell F).

Statistiken innehåller inte uppgifter om anställda på Alko, Finnairs flygpersonal och inte heller uppgifter om de anställda vid Penningautomatföreningen, Folkhälsoinstitutet och Posten. Statistiken omfattar inte heller uppgifter om Servicesektorernas arbetsgivarförening och Finlands Rederiförening. Å andra sidan har små företag som hör till arbetsgivarorganisationer inte svarsplikt. Men genom arbetsgivarorganisationer kan det ha kommit med uppgifter om löntagare inom jord- och skogsbruk, fiske, internationella organisationer och uppgifter om löntagare vid företag på Åland.

3.2 Tillförlitlighet

Statistikcentralens primäruppgifter har samlats in med hjälp av urval, vilket innebär att de i viss mån innehåller slumpfel. Det fel som ingår i förtjänstuppgifterna är emellertid så litet att uppgifterna kan sägas ge en bra bild av förtjänstnivån för tjänstemän inom den privata sektorn. Verkställande direktörer, praktikanter, elever, löntagare vars avlöning avviker från det normala, timavlönade och deltidsanställda (veckoarbetstid under 30 timmar) omfattas inte av statistiken. Av uppgifterna per yrke publicerades alla relevanta uppgifter; uppgifterna om mindre än en procent av löntagarna publicerades inte.

I utbildningstabellerna ingår också Kyrkans avtalsdelegations uppgifter i uppgifterna för år 1998. I uppgifterna för år 2000 ingår statliga affärsverk.

Personbeteckningen saknades eller var felaktig för 0,5 procent av löntagarna. Det har inte gått att fastställa könet för dessa löntagare och de ingår i stället i de summerade uppgifterna (Totalt) i tabellerna.

3.3 Vertailukelpoisuus

Tilaston otos uudistettiin vuonna 2000. Otoksehikon laajeneminen on tarkentanut ansiotietoja alakohtaisesti, mutta heikentänyt vertailukelpoisuutta edellisen vuoden tietoihin.

Ammattitaulut on koottu työnantajajärjestöjen eri sopimusalojen aineistoista ja Tilastokeskuksen otosaineistosta ja kokoamisperusteena on käytetty ammattinimikkeistö.

3.4 Tauluissa käytetyt symbolit

Taulukoissa tiedot on julkaistu, kun otoksessa saatu palkansaajien korottamaton lukumäärä on ollut 30 tai suurempi. Niissä palkansaajaryhmissä, joissa on alle kymmenen palkansaajaa on ilmoitettu vain lukumäärätieto ja ansioiden kohdalla yksi piste. Desiilit on ilmoitettu mikäli palkansaajien määrä on ollut suurempi kuin 30.

3.5 Tilaston aikaisempi tuotanto

Tietoja liikealan ja teollisuuden kuukausipalkkaisten toimihenkilöiden palkoista on kerätty yhtäjaksoisesti vuodesta 1949 lähtien. Jo aikaisemmin vuosina 1925, 1935 ja 1946 oli tehty kertaluontoisia erikoistutkimuksia.

Tiedot julkaistiin Liikealan palkkatilastossa, joka sisälsi sekä liikealan että teollisuuslaitosten toimihenkilöiden palkat aina vuoteen 1985 asti. Vuonna 1990 aikaisempi Liikealan palkkatilasto julkaistiin nimellä Palvelualan palkkatilasto. Vuodesta 1995 tiedot julkaistiin Yksityisen sektorin kuukausipalkat 1995 (PA 1997:4) tilastossa. Tilaston tuotantomenetelmistä ja käsitteiden muutoksista on vuosittain selostettu ko. vuosien julkaisuissa ja aikaisempien vuosien tuotantotavasta ja muutoksista vuoden 1989 (PA 1990:42) julkaisussa. Vuoden 1995 Teollisuuden ja Työnantajain Keskusliiton tiedot teollisuuden toimihenkilöiden palkoista on julkaistu myös erikseen Palkat sarjassa Teollisuuden toimihenkilöiden palkat 1995 (PA1996:6).

Tietoja yksityisten valtionapulaitosten kuukausipalkkaisten toimihenkilöiden palkoista on kerätty vuodesta 1974 lähtien. Varhaisimmat tiedot järjestöjen toimihenkilöiden palkoista ovat vuoden 1963 marraskuulta, jolloin tutkimus tehtiin virkamiesten ansiotasotutkimusta varten. Evankelisluterilaisten seurakuntien henkilöstöstä on kerätty tietoja yhtäjaksoisesti vuodesta 1962 lähtien, poikkeuksena vuodet 1972 ja 1974, jolloin tiedustelua ei ole tehty.

Tiedot yksityisten valtionapulaitosten kuukausipalkkaisten toimihenkilöiden ja järjestöjen toimihenkilöiden palkoista julkaistiin kahtena erillisenä julkaisuna aina vuoteen 1985 asti, jonka jälkeen tiedot julkaistiin Voittoa tavoittelemattomien yhteisöjen palkkatilastossa, johon liitettiin myös evankelisluterilaisten seurakuntien virka- ja työsuhteisten kuukausipalkkaisten palkansaajien tiedot. Yksityisten valtionapulaitosten toimiehtojärjestelmän loppumisen myötä ja tuotantomenetelmien muutoksien myötä julkaistiin vuoden 1993 ja vuoden 1994 tiedot julkaisussa Yksityisten hyvin-

3.3 Jämförbarhet

Statistikurvalet förnyades år 2000. Den utvidgade urvalsramen ger exaktare förvärvsuppgifter på branschnivå, men försämrar jämförbarheten med uppgifterna för föregående år.

Yrkestablerna bygger på flera olika avtalsbranschernas material och Statistikcentralens urvalsmaterial och sammanställningsgrunden var de yrkesbenämningar som använts i ifrågavarande material.

3.4 Tabellsymboler

Tabellerna upptar uppgifter, då det oförhöjda antalet löntagare i urvalet varit 30 eller större. För löntagargrupper med mindre än tio löntagare anges bara antalet och för förtjänsten anges en punkt. Decilerna har angivits om antalet löntagare varit större än 30.

3.5 Tidigare statistikproduktion

Uppgifter om lönerna för månadsavlönade tjänstemän inom affärssektorn och industrin har samlats in fortlöpande sedan år 1949. Redan tidigare förekom specialundersökningar av engångskaraktär åren 1925, 1935 och 1946.

Uppgifterna publicerades i Affärsbranschens lönestatistik, som omfattade tjänstemannalöner både inom affärsbranschen och industri ända till år 1985. Från år 1990 publicerades den tidigare statistiken Lönerna i affärsbranschen under namnet Lönerna för anställda inom servicebranschen. Sedan år 1995 publicerades uppgifterna i Månadslöner för anställda inom den privata sektorn 1995 (PA 1997:4). Varje årspublikation upptar en redogörelse över statistikproduktionsmetoderna och aktuella begreppsförändringar. Publikationen för 1989 (PA 1990:42) beskriver produktionsmetoder och förändringar under tidigare år. Industrins och Arbetsgivarnas Centralförbunds uppgifter om industrins tjänstemannalöner 1995 har också publicerats separat i serien Löner i publikationen Lönerna för tjänstemän inom industrin 1995 (PÅ 1996:6).

Uppgifterna om löner för tjänstemän i privata statsunderstödda institutioner har insamlats sedan 1974. De tidigare uppgifterna om organisationernas tjänstemannalöner är från november 1963, i en undersökning om tjänstemännens inkomster. Uppgifter om de evangelisk-lutherska församlingarnas personal har insamlats fortlöpande sedan 1962, med undantag för åren 1972 och 1974, då det inte gjordes någon enkät.

Uppgifterna om privata statsunderstödda institutioners månadsavlönade tjänstemäns löner, respektive organisationernas tjänstemannalöner, publicerades i två separata publikationer fram till år 1985, varefter uppgifterna har publicerats i Lönestatistiken över ickevinstsyftande samfund, tillsammans med uppgifter om de evangelisk-lutherska församlingarnas löntagare i tjänste- eller arbetsavtal. Efter det att systemet med befattningsvillkor för de privata statsun-

vointipalvelujen palkat julkaisussa. Vuosina 1995 ja 1996 tietoja ei ole julkaistu. Vuosina 1997 ja 1998 tiedot on yhdistetty yksityisen sektorin kuukausipalkat –julkaisuun.

Tilastojen tarkemmista tuotantomenetelmistä ja käsitteiden ja luokitusten muutoksista on vuosittain selostettu ko. vuoden julkaisuissa ja aikaisempien vuosien tuotantotavasta, käsitteistä ja luokituksista vuoden 1992 Voittoja tavoittelemattomien yhteisöjen palkat (PA1993:13) julkaisussa.

Edellisen vuoden tiedot on julkaistu Palkat - sarjassa; Yksityisen sektorin kuukausipalkat 2000 (PA 2001:12).

derstödda institutionerna upphörde och produktionsmetoderna förändrades, publicerades uppgifterna för år 1993 och 1994 i publikationen Yksityisten hyvinvointipalvelujen palkat (Löner inom privat välfärdsservice). Uppgifterna publicerades inte åren 1995 och 1996. Åren 1997 och 1998 har uppgifterna sammanslagits med månadslöner för anställda inom den privata sektorn.

Närmare redogörelser över statistikproduktionsmetoder och ändrade begrepp och klassificeringar ingår i publikationerna för ifrågavarande år. Publikationen Lönerna för anställda inom icke vinstsyftande sammanslutningar 1992 (PA 1993:13) beskriver produktionsmetoder och begrepp och klassificeringar under tidigare år.

Uppgifterna för föregående år har publicerats i serien Löner: Månadslöner för anställda inom den privata sektorn 2000 (PA 2001:12).

Ammattitaulukot – Yrkestabeller

*Taulukot 1–21: Palvelualan taulukot
Tabeller 1–21: Tabeller för servicebranschen*

*Taulukot 22–23: Teollisuuden taulukot
Tabeller 22–23: Tabeller för industrin*

TILASTOKESKUS

Taulukko 1 Palvelualan toimihenkilöt 2001

Tabell 1 Tjänstemän inom servicebranschen 2001

Ammattiryhmä - Yrkesgrupp Ammatti - Yrke Sukuoli - Kön	Lukumäärä Antal	Säännöllisen työajan ansio Ordinarie arbetstidsförtjänst			
		Keskiansio Medel- förtjänst	1. Desiili 1 Decil	5. Desiili 5 Decil	9. Desiili 9 Decil
Palvelualat yhteensä - Servicebranschen totalt	274 055	2 280			
Miehet - Män	104 843	2 753			
Naiset - Kvinnor	169 090	1 987			
Palvelualojen konttoritoimihenkilöt Kontorspersonal inom servicebranschen	65 333	2 539			
Miehet - Män	25 780	3 175			
Naiset - Kvinnor	39 485	2 124			
Johtotehtävät - Ledande uppgifter	4 828	4 431			
Miehet - Män	3 447	4 705			
Naiset - Kvinnor	1 380	3 748			
Esimiestehtävät - Förmannauppgifter	15 573	3 223			
Miehet - Män	9 027	3 504			
Naiset - Kvinnor	6 522	2 834			
Suorittavat tehtävät - Prestationsuppgifter	44 969	2 098			
Miehet - Män	13 307	2 556			
Naiset - Kvinnor	31 620	1 906			
Osto, myynti ja markkinointi Inköp, försäljning, marknadsföring	26 159	2 899			
Miehet - Män	16 322	3 212			
Naiset - Kvinnor	9 810	2 377			
Johtotehtävät - Ledande uppgifter	2 511	4 533			
Miehet - Män	1 982	4 707			
Naiset - Kvinnor	527	3 880			
2301 Osto ja myynti - Inköp och försäljning	1 728	4 687	2 706	4 522	7 418
Miehet - Män	1 392	4 877	2 020	3 551	5 988
Naiset - Kvinnor	336	3 900	2 525	4 378	7 133
2302 Markkinointi ja mainonta - Marknadsföring och reklam	782	4 193	2 428	3 848	6 551
Miehet - Män	590	4 306	2 584	4 095	6 719
Naiset - Kvinnor	191	3 846	2 184	3 534	6 071
Esimiestehtävät - Förmannauppgifter	7 812	3 328			
Miehet - Män	5 392	3 521			
Naiset - Kvinnor	2 406	2 894			
2305 Osto - inköp	601	3 067	1 829	2 994	4 269
Miehet - Män	360	3 143	1 829	3 029	4 638
Naiset - Kvinnor	242	2 955	2 020	2 860	3 893
2306 Myynti - Försäljning	5 674	3 354	1 933	3 179	4 946
Miehet - Män	4 297	3 507	2 100	3 383	5 085
Naiset - Kvinnor	1 362	2 868	1 623	2 693	4 230
2307 Markkinointi ja mainonta - Marknadsföring och reklam	1 537	3 333	2 020	3 008	5 004
Miehet - Män	735	3 786	2 292	3 329	5 812
Naiset - Kvinnor	802	2 918	1 817	2 614	4 338
Suorittavat tehtävät - Prestationsuppgifter	15 836	2 428			
Miehet - Män	8 948	2 695			
Naiset - Kvinnor	6 876	2 081			
2310 Osto - inköp	1 379	2 140	1 539	2 020	2 853
Miehet - Män	396	2 397	1 532	2 277	3 650
Naiset - Kvinnor	984	2 037	1 543	1 915	2 687
2311 Tukku myynti - Partiförsäljning	4 004	2 426	1 649	2 184	3 526
Miehet - Män	2 896	2 546	1 735	2 308	3 684
Naiset - Kvinnor	1 104	2 112	1 515	1 915	2 940

Taulukko 1 Palvelualan toimihenkilöt 2001

Tabell 1 Tjänstemän inom servicebranschen 2001

Ammattiryhmä - Yrkesgrupp Ammatti - Yrke Sukupuoli - Kön	Lukumäärä Antal	Säännöllisen työajan ansio Ordinarie arbetstidsförtjänst			
		Keskiansio Medel- förtjänst	1. Desiili 1 Decil	5. Desiili 5 Decil	9. Desiili 9 Decil
2312 Kenttämyynti - Försäljning på fält	6 333	2 812	1 546	2 632	4 162
Miehet - Män	4 669	2 919	1 684	2 712	4 230
Naiset - Kvinnor	1 665	2 513	1 366	2 379	3 761
2313 Tilausten vastaanotto - Mottagning av beställningar	1 909	1 925	1 430	1 779	2 614
Miehet - Män	507	2 294	1 497	2 100	3 268
Naiset - Kvinnor	1 393	1 791	1 394	1 723	2 314
2314 Markkinointi - Marknadsföring	1 370	1 950	1 220	1 817	2 782
Miehet - Män	312	2 092	1 178	1 969	3 583
Naiset - Kvinnor	1 058	1 909	1 295	1 800	2 560
2315 Mainonta - Reklam	481	2 118	1 515	2 048	2 860
Miehet - Män	131	2 121	1 515	2 081	3 078
Naiset - Kvinnor	351	2 116	1 515	2 048	2 860
2316 Somistus - Dekoration	359	1 682	1 310	1 604	2 169
Miehet - Män	38	1 768	1 450	1 696	2 240
Naiset - Kvinnor	322	1 671	1 301	1 590	2 169
Laskentatoimi - Redovisning	13 163	2 198			
Miehet - Män	1 962	3 297			
Naiset - Kvinnor	11 193	2 005			
Johtotehtävät - Ledande uppgifter	848	4 261			
Miehet - Män	476	4 675			
Naiset - Kvinnor	372	3 730			
2335 Johtotehtävät - Ledande uppgifter	848	4 261	2 189	4 210	6 581
Miehet - Män	476	4 675	2 314	4 768	7 521
Naiset - Kvinnor	372	3 730	2 081	3 406	5 947
Esimiestehtävät - Förmannauppgifter	2 180	3 064	1 851	2 860	4 574
Miehet - Män	780	3 466	1 703	3 422	5 499
Naiset - Kvinnor	1 398	2 842	1 911	2 712	3 966
2337 Esimiestehtävät - Förmannauppgifter	2 180	3 064	1 851	2 860	4 574
Miehet - Män	780	3 466	1 703	3 422	5 499
Naiset - Kvinnor	1 398	2 842	1 911	2 712	3 966
Suorittavat tehtävät - Prestationsuppgifter	10 135	1 838			
Miehet - Män	706	2 181			
Naiset - Kvinnor	9 423	1 813			
2340 Kirjanpito - Bokföring	4 957	1 909	1 430	1 851	2 502
Miehet - Män	353	2 000	1 564	1 938	2 373
Naiset - Kvinnor	4 605	1 903	1 423	1 846	2 502
2341 Reskontra - Reskontra	1 371	1 748	1 430	1 692	2 159
Miehet - Män	53	2 259	1 568	2 632	2 632
Naiset - Kvinnor	1 316	1 727	1 423	1 684	2 100
2342 Kassanhoito - Kassaförvaltning	848	1 770	1 443	1 703	2 159
Miehet - Män	37	1 942	1 450	1 915	2 368
Naiset - Kvinnor	811	1 763	1 443	1 699	2 130
2343 Sisäinen laskenta - Intern redovisning	486	2 373	1 564	2 261	3 399
Miehet - Män	134	2 975	2 048	2 775	4 172
Naiset - Kvinnor	352	2 144	1 515	2 034	2 933
2344 Laskutus - Fakturering	1 262	1 663	1 356	1 604	2 072
Miehet - Män	37	1 797	1 430	1 688	2 277
Naiset - Kvinnor	1 222	1 658	1 353	1 601	2 053
2345 Hinnottelu - Prissättning	76	1 722	1 401	1 688	2 139
Naiset - Kvinnor	68	1 669	1 401	1 661	2 053
2346 Asiakasluotot ja perintätehtävät - Kundkrediter och inkassering	263	1 929	1 522	1 838	2 508
Miehet - Män	37	2 242	1 612	2 154	3 675
Naiset - Kvinnor	226	1 878	1 511	1 825	2 292

TILASTOKESKUS

Taulukko 1 Palvelualan toimihenkilöt 2001

Tabell 1 Tjänstemän inom servicebranschen 2001

Ammattiryhmä - Yrkesgrupp Ammatti - Yrke Sukupuoli - Kön	Lukumäärä Antal	Säännöllisen työajan ansio Ordinarie arbetstidsförtjänst			
		Keskiansio Medel- förtjänst	1. Desiili	5. Desiili	9. Desiili
			1 Decil	5 Decil	9 Decil
2350 Avustavat laskentatehtävät -					
Biträdande redovisningsuppgifter	871	1 581	1 266	1 553	1 881
Miehet - Män	48	1 632	1 328	1 684	2 125
Naiset - Kvinnor	823	1 578	1 263	1 553	1 872
Atk-tehtävät - Datauppgifter	3 908	2 715			
Miehet - Män	2 726	2 904			
Naiset - Kvinnor	1 179	2 278			
Johtotehtävät - Ledande uppgifter	289	4 202	2 456	4 191	5 906
Miehet - Män	247	4 347	2 801	4 200	6 086
Naiset - Kvinnor	42	3 359	1 638	3 268	5 097
Esimiestehtävät - Förmannauppgifter	823	3 427			
Miehet - Män	662	3 537			
Naiset - Kvinnor	161	2 974			
2367 Suunnittelu - Planering	550	3 689	2 373	3 526	5 312
Miehet - Män	439	3 803	2 428	3 675	5 436
Naiset - Kvinnor	111	3 234	2 235	3 291	4 288
2368 Käyttö - Användning	189	3 028	1 804	2 946	4 409
Miehet - Män	141	3 250	2 020	3 057	4 691
Naiset - Kvinnor	48	2 375	1 751	2 357	3 194
2369 Huolto - Service	84	2 606	1 688	2 266	4 086
Miehet - Män	82	2 601	1 688	2 266	4 086
Suorittavat tehtävät - Prestationsuppgifter	2 796	2 352			
Miehet - Män	1 817	2 478			
Naiset - Kvinnor	976	2 117			
2370 Systeemis suunnittelu -					
Systemplanering	435	2 863	1 983	2 794	3 857
Miehet - Män	321	2 892	1 983	2 794	3 975
Naiset - Kvinnor	111	2 786	2 038	2 794	3 658
2371 Atk-suunnittelu - Dataplanering	420	2 697	1 924	2 554	3 667
Miehet - Män	298	2 800	1 983	2 681	3 761
Naiset - Kvinnor	122	2 447	1 808	2 423	3 172
2372 Käytön suunnittelu -					
Planering av användningen	143	2 516	1 804	2 434	3 360
Miehet - Män	108	2 584	1 829	2 491	3 642
Naiset - Kvinnor	34	2 303	1 597	2 220	3 114
2373 Ohjelmointi - Programmering	261	2 546	1 623	2 456	3 406
Miehet - Män	215	2 599	1 623	2 614	3 406
Naiset - Kvinnor	45	2 299	1 703	2 240	3 092
2374 Operointi - Operering	140	2 161	1 638	2 149	2 807
Miehet - Män	76	2 331	1 868	2 225	3 143
Naiset - Kvinnor	64	1 962	1 568	1 851	2 525
2375 Avustavat tehtävät -					
Biträdande uppgifter	264	1 656	1 263	1 612	2 169
Miehet - Män	34	1 844	1 286	1 767	2 479
Naiset - Kvinnor	231	1 629	1 263	1 601	2 120
2376 Huolto - Service	308	2 179	1 313	2 076	3 261
Miehet - Män	292	2 190	1 313	2 091	3 261
Naiset - Kvinnor	16	1 981	.	.	.
2377 Atk-yhdys/tukihenkilö -					
Data-kontakt/stödperson	826	2 136	1 515	2 081	2 926
Miehet - Män	473	2 161	1 532	2 048	2 974
Naiset - Kvinnor	353	2 103	1 378	2 100	2 899
Henkilöstöhallinto - Personaladministration	2 754	2 572			
Miehet - Män	599	3 342			
Naiset - Kvinnor	2 154	2 358			

Taulukko 1 Palvelualan toimihenkilöt 2001
 Tabell 1 Tjänstemän inom servicebranschen 2001

Ammattiryhmä - Yrkesgrupp Ammatti - Yrke Sukupuoli - Kön	Lukumäärä Antal	Säännöllisen työajan ansio Ordinarie arbetstidsförtjänst			
		Keskiansio Medel- förtjänst	1. Desiili 1 Decil	5. Desiili 5 Decil	9. Desiili 9 Decil
Johtotehtävät - Ledande uppgifter	253	4 229	2 144	3 804	6 581
Miehet - Män	112	4 992	3 050	4 735	9 022
Naiset - Kvinnor	141	3 622	1 933	3 454	5 961
Esimiestehtävät - Förmannauppgifter	1 072	2 871			
Miehet - Män	313	3 233			
Naiset - Kvinnor	758	2 721			
2387 Henkilöstötehtävät - Personaluppgifter	540	2 879	1 755	2 693	4 419
Miehet - Män	148	3 170	1 703	2 893	4 779
Naiset - Kvinnor	391	2 769	1 808	2 468	4 338
2388 Koulutus - Utbildning	482	2 749	1 983	2 549	3 778
Miehet - Män	142	3 023	1 898	2 873	4 368
Naiset - Kvinnor	340	2 634	2 015	2 525	3 454
Suorittavat tehtävät - Prestationsuppgifter	1 429	2 055			
Miehet - Män	174	2 474			
Naiset - Kvinnor	1 256	1 997			
2396 Henkilöstötehtävät - Personaluppgifter	1 002	1 952	1 515	1 842	2 543
Miehet - Män	35	2 026	1 092	1 855	2 873
Naiset - Kvinnor	968	1 950	1 532	1 834	2 525
2397 Terveystieteiden hoito - Hälsovård	61	2 089	1 571	2 130	2 560
Naiset - Kvinnor	61	2 089	1 571	2 130	2 560
2398 Koulutus - Utbildning	344	2 362	1 515	2 230	3 575
Miehet - Män	139	2 586	1 601	2 456	4 172
Naiset - Kvinnor	205	2 210	1 490	2 154	3 107
2401 Pienyritysten konttoritehtävät Kontorsuppgifter i småföretag	2 638	1 688	1 206	1 604	2 184
Miehet - Män	124	2 155	1 420	2 081	3 050
Naiset - Kvinnor	2 508	1 666	1 178	1 597	2 169
Yleishallinto - Allmän administration	15 532	2 330			
Miehet - Män	3 288	3 280			
Naiset - Kvinnor	12 220	2 074			
Johtotehtävät - Ledande uppgifter	748	4 549	2 485	4 210	7 418
Miehet - Män	469	5 079	2 919	4 595	7 912
Naiset - Kvinnor	279	3 657	2 081	3 344	5 337
Esimiestehtävät - Förmannauppgifter	3 341	3 186			
Miehet - Män	1 632	3 595			
Naiset - Kvinnor	1 702	2 797			
2415 Yleishallinto - Allmän administration	1 809	3 018	1 779	2 756	4 511
Miehet - Män	820	3 393	1 851	3 194	5 085
Naiset - Kvinnor	989	2 706	1 731	2 578	3 718
2416 Konttoripalvelu - Kontorsbetjäning	150	2 183	1 593	2 154	2 860
Miehet - Män	41	2 317	1 711	2 184	3 186
Naiset - Kvinnor	109	2 132	1 571	2 154	2 737
2417 Oikeudellisten asioiden hoito - Juridiske frågor	663	4 032	2 091	3 438	7 679
Miehet - Män	442	4 292	2 038	3 470	7 930
Naiset - Kvinnor	215	3 544	2 184	3 164	5 362
2418 Tutkimus ja suunnittelu - Undersökning och planering	719	3 041	1 855	2 866	4 449
Miehet - Män	329	3 321	2 020	3 186	4 757
Naiset - Kvinnor	389	2 803	1 808	2 681	4 191
Suorittavat tehtävät - Prestationsuppgifter	11 443	1 934			
Miehet - Män	1 187	2 138			
Naiset - Kvinnor	10 239	1 911			
2423 Informaattikko - Informatiker	157	2 159	1 430	2 029	3 216
Miehet - Män	28	2 363	.	.	.
Naiset - Kvinnor	128	2 115	1 385	1 965	3 216

TILASTOKESKUS

Taulukko 1 Palvelualan toimihenkilöt 2001
 Tabell 1 Tjänstemän inom servicebranschen 2001

Ammattiryhmä - Yrkesgrupp Ammatti - Yrke Sukupuoli - Kön	Lukumäärä Antal	Säännöllisen työajan ansio Ordinarie arbetstidsförtjänst			
		Keskiansio Medel- förtjänst	1. Desiili 1 Decil	5. Desiili 5 Decil	9. Desiili 9 Decil
		2424 Tutkimus ja suunnittelu - Undersökning och planering	1 640	2 248	1 564
Miehet - Män	448	2 445	1 684	2 319	3 414
Naiset - Kvinnor	1 192	2 173	1 561	2 038	3 008
2425 Tiedotus ja toimitus - Information och redaktion	423	2 300	1 571	2 256	3 135
Miehet - Män	79	2 393	1 649	2 373	3 462
Naiset - Kvinnor	344	2 279	1 571	2 256	3 078
2426 Kielenkääntämis- ja kirjeenvaihtotyö - Översättning / korrespondens	356	2 288	1 564	2 067	3 422
Miehet - Män	98	2 611	1 684	2 292	4 627
Naiset - Kvinnor	258	2 166	1 430	2 038	3 092
2427 Kirjeenvaihto - Korrespondens	31	2 037	1 707	2 001	2 445
Naiset - Kvinnor	31	2 037	1 707	2 001	2 445
2428 Sihteerit - Sekreterare	6 409	1 919	1 484	1 838	2 491
Miehet - Män	140	1 950	1 344	1 813	2 602
Naiset - Kvinnor	6 252	1 917	1 487	1 838	2 491
2429 Tekstinkäsittely - Textbehandling	219	1 652	1 359	1 642	1 894
Naiset - Kvinnor	210	1 638	1 350	1 638	1 859
2430 Puhelinvaihteen hoito - Skötsel av telefonväxel	1 005	1 606	1 353	1 582	1 929
Naiset - Kvinnor	987	1 604	1 353	1 582	1 924
2431 Postitus, monistus ja kopiointi - Postning, duplicering och kopiering	340	1 550	1 295	1 532	1 800
Miehet - Män	54	1 657	1 430	1 586	1 902
Naiset - Kvinnor	286	1 530	1 266	1 515	1 788
2432 Vahtimestarit - Vaktmästare	256	1 700	1 420	1 665	2 100
Miehet - Män	164	1 726	1 420	1 692	2 125
Naiset - Kvinnor	92	1 654	1 420	1 615	2 015
2433 Lähetti - Bud	172	1 410	1 176	1 394	1 735
Miehet - Män	100	1 440	1 206	1 407	1 739
Naiset - Kvinnor	72	1 369	1 123	1 391	1 727
2434 Kortisto, arkisto ja kirjasto - Kortregister, arkiv och bibliotek	230	1 692	1 385	1 619	2 053
Miehet - Män	28	1 749	1 385	1 711	2 179
Naiset - Kvinnor	202	1 684	1 385	1 623	2 038
2488 Muu hallinnollinen henkilöstö - Övrig administrativ personal	207	1 920	1 304	1 889	2 614
Miehet - Män	23	2 034	1 684	1 885	2 866
Naiset - Kvinnor	184	1 906	1 280	1 924	2 560
Materiaalihallinto - Materialförvaltning	1 217	2 359			
Miehet - Män	759	2 631			
Naiset - Kvinnor	458	1 908			
Johtotehtävät - Ledande uppgifter	180	3 966	2 357	3 534	6 002
Miehet - Män	160	4 015	2 357	3 600	6 071
Naiset - Kvinnor	19	3 556	2 737	3 238	5 300
Esimiestehtävät - Förmannauppgifter	323	2 884	1 894	2 669	4 200
Miehet - Män	248	2 916	1 872	2 794	4 172
Naiset - Kvinnor	76	2 777	2 125	2 525	4 210
Suorittavat tehtävät - Prestationsuppgifter	714	1 717	1 404	1 661	2 081
Miehet - Män	351	1 799	1 480	1 727	2 235
Naiset - Kvinnor	363	1 638	1 375	1 612	1 956
2503 Varasto- ja kuljetuskonttoristi Lager- och transportkonttorist	714	1 717	1 404	1 661	2 081
Miehet - Män	351	1 799	1 480	1 727	2 235
Naiset - Kvinnor	363	1 638	1 375	1 612	1 956
Konsulttitoiminta - Konsultverksamhet	1 525	4 393			
Miehet - Män	992	4 879			
Naiset - Kvinnor	533	3 488			

Taulukko 1 Palvelualan toimihenkilöt 2001

Tabell 1 Tjänstemän inom servicebranschen 2001

Ammattiryhmä - Yrkesgrupp Ammatti - Yrke Sukupuoli - Kön	Lukumäärä Antal	Säännöllisen työajan ansio Ordinarie arbetstidsförtjänst			
		Keskiansio Medel- förtjänst	1. Desiili 1 Decil	5. Desiili 5 Decil	9. Desiili 9 Decil
5420 Konsultti (taloudellinen, hallinto) - Konsultt (ekonomisk, administrativ)	1 148	4 508	2 406	3 718	7 367
Miehet - Män	702	5 198	2 626	4 470	8 980
Naiset - Kvinnor	446	3 420	2 271	3 029	5 374
5421 Konsultti (lainopillinen) - Konsultt (juridisk)	184	3 600	1 684	3 383	5 062
Miehet - Män	121	3 518	1 684	3 383	5 062
Naiset - Kvinnor	63	3 754	2 681	3 216	5 227
5422 Konsultti (tekninen ala) - Konsultt (teknisk bransch)	193	4 465	2 271	4 501	6 016
Miehet - Män	169	4 522	2 319	4 511	6 044
Naiset - Kvinnor	24	4 063	.	.	.

TILASTOKESKUS

Taulukko 2 Rahoitusalan toimihenkilöt 2001
 Tabell 2 Tjänstemän inom finansieringsbranschen 2001

Ammattiryhmä - Yrkesgrupp Ammatti - Yrke Sukupuoli - Kön	Lukumäärä Antal	Säännöllisen työajan ansio Ordinarie arbetstidsförtjänst			
		Keskiansio Medel- förtjänst	1. Desiili 1 Decil	5. Desiili 5 Decil	9. Desiili 9 Decil
Rahoitusala - Finansieringsbranschen	32 108	2 843			
Miehet - Män	8 861	4 103			
Naiset - Kvinnor	23 240	2 362			
Johtotehtävät - Ledningsuppgifter	2 389	5 640			
Miehet - Män	1 742	5 972			
Naiset - Kvinnor	647	4 744			
Asiantuntija/esimiestehtävät - Expert/chefsuppgifter	8 903	3 754			
Miehet - Män	4 715	4 197			
Naiset - Kvinnor	4 188	3 256			
Toimihenkilöt - Tjänstemän	20 816	2 132			
Miehet - Män	2 404	2 565			
Naiset - Kvinnor	18 406	2 075			
Asiakaspalvelu: palvelu ja myynti Kundbetjäning: betjäning och försäljning	14 760	2 420			
Miehet - Män	2 177	4 042			
Naiset - Kvinnor	12 583	2 139			
7110 Johtotehtävät - Ledningsuppgifter	1 111	4 952	3 478	4 638	6 734
Miehet - Män	829	5 172	3 675	4 812	7 052
Naiset - Kvinnor	282	4 305	2 960	4 058	5 961
7210 Asiantuntija/esimiestehtävät - Expert/chefsuppgifter	2 048	3 351	2 292	2 946	4 845
Miehet - Män	831	4 044	2 614	3 642	5 988
Naiset - Kvinnor	1 217	2 878	2 225	2 706	3 692
7310 Toimihenkilöt - Tjänstemän	11 602	2 013	1 743	1 983	2 282
Miehet - Män	518	2 231	1 646	2 057	2 886
Naiset - Kvinnor	11 084	2 003	1 759	1 983	2 266
Asiakaspalvelu: rahoitus Kundbetjäning: finansiering	2 523	2 997			
Miehet - Män	790	4 196			
Naiset - Kvinnor	1 733	2 450			
7112 Johtotehtävät - Ledningsuppgifter	172	6 209	4 239	5 563	8 616
Miehet - Män	138	6 530	4 378	5 812	8 616
Naiset - Kvinnor	34	4 895	3 993	4 823	5 974
7212 Asiantuntija/esimiestehtävät - Expert/chefsuppgifter	833	3 872	2 400	3 551	5 666
Miehet - Män	487	4 199	2 656	3 840	6 402
Naiset - Kvinnor	346	3 413	2 215	3 172	5 050
7312 Toimihenkilöt - Tjänstemän	1 518	2 152	1 672	2 105	2 632
Miehet - Män	165	2 228	1 597	2 110	2 801
Naiset - Kvinnor	1 353	2 142	1 672	2 105	2 614
Asiakaspalvelu: pääoma-, valuutta- ja korkomarkkinat Kundbetjäning: kapital-, valuta- och räntemarknaden	314	4 751			
Miehet - Män	203	5 356			
Naiset - Kvinnor	111	3 639			
7214 Asiantuntija/esimiestehtävät - Expert/chefsuppgifter	201	4 634	2 873	4 077	7 117
Miehet - Män	144	4 714	2 860	4 172	7 199
Naiset - Kvinnor	58	4 434	2 974	3 684	5 892
7314 Toimihenkilöt - Tjänstemän	87	4 576	2 220	2 596	11 920
Miehet - Män	39	7 108	2 479	4 681	16 799
Naiset - Kvinnor	48	2 526	2 169	2 434	3 575
Asiakaspalvelu: sijoitus - Kundbetjäning: placering	2 765	4 083			
Miehet - Män	1 658	4 722			
Naiset - Kvinnor	1 107	3 126			
7116 Johtotehtävät - Ledningsuppgifter	313	6 962	4 095	6 227	11 176
Miehet - Män	245	7 316	4 279	6 416	11 516
Naiset - Kvinnor	68	5 697	3 701	5 325	8 439

Taulukko 2 Rahoitusalan toimihenkilöt 2001

Tabell 2 Tjänstemän inom finansieringsbranschen 2001

Ammattiryhmä - Yrkesgrupp Ammatti - Yrke Sukupuoli - Kön	Lukumäärä Antal	Säännöllisen työajan ansio Ordinarie arbetstidsförtjänst			
		Keskiansio Medel- förtjänst	1. Desiili 1 Decil	5. Desiili 5 Decil	9. Desiili 9 Decil
7216 Asiantuntija/esimiestehtävät - Expert/chefsuppgifter	1 431	4 633	2 251	4 181	6 891
Miehet - Män	1 077	4 776	2 395	4 358	6 891
Naiset - Kvinnor	354	4 198	2 057	3 701	8 153
7316 Toimihenkilöt - Tjänstemän	1 021	2 431	1 696	2 194	3 414
Miehet - Män	337	2 668	1 430	2 282	4 616
Naiset - Kvinnor	684	2 315	1 876	2 194	2 974
Asiakaspalvelu: maksupalvelu Kundbetjäning: betalningstjänst	342	2 366			
Miehet - Män	50	2 849			
Naiset - Kvinnor	292	2 283			
7218 Asiantuntija/esimiestehtävät - Expert/chefsuppgifter	91	2 705	2 029	2 596	3 650
Miehet - Män	21	3 170	.	.	.
Naiset - Kvinnor	69	2 562	2 011	2 514	3 321
7318 Toimihenkilöt - Tjänstemän	249	2 204	1 915	2 139	2 560
Miehet - Män	27	2 349	.	.	.
Naiset - Kvinnor	222	2 186	1 911	2 139	2 496
Taustatehtävät: palvelu ja myynti Back officeuppgifter : betjäning	1 026	2 407			
Miehet - Män	237	2 831			
Naiset - Kvinnor	789	2 280			
7120 Johtotehtävät - Ledningsuppgifter	41	4 117	1 821	4 670	6 581
Miehet - Män	12	5 416	.	.	.
Naiset - Kvinnor	29	3 588	.	.	.
7220 Asiantuntija/esimiestehtävät - Expert/chefsuppgifter	198	3 564	2 428	3 306	5 180
Miehet - Män	81	3 835	2 554	3 761	5 180
Naiset - Kvinnor	116	3 375	2 428	3 085	5 038
7320 Toimihenkilöt - Tjänstemän	787	2 027	1 369	2 043	2 663
Miehet - Män	144	2 049	1 195	2 130	2 827
Naiset - Kvinnor	643	2 022	1 427	2 034	2 614
Taustatehtävät: rahoitus Back officeuppgifter: finansiering	362	2 738			
Miehet - Män	75	3 840			
Naiset - Kvinnor	286	2 449			
7222 Asiantuntija/esimiestehtävät - Expert/chefsuppgifter	124	3 652	2 508	3 617	4 946
Miehet - Män	56	4 004	3 064	3 975	4 912
Naiset - Kvinnor	68	3 361	2 209	3 029	4 946
7322 Toimihenkilöt - Tjänstemän	230	2 136	1 894	2 086	2 456
Miehet - Män	14	2 293	.	.	.
Naiset - Kvinnor	216	2 126	1 894	2 086	2 451
Taustatehtävät: pääoma-, valuutta- ja korkomarkkinat Back officeuppgifter: kapital-, valuta och räntemarknaden	410	2 774			
Miehet - Män	125	3 302			
Naiset - Kvinnor	285	2 543			
7224 Asiantuntija/esimiestehtävät - Expert/chefsuppgifter	130	3 972	2 614	3 735	5 785
Miehet - Män	57	4 408	2 602	4 259	6 461
Naiset - Kvinnor	73	3 632	2 620	3 583	4 969
7324 Toimihenkilöt - Tjänstemän	271	2 098	1 779	2 062	2 400
Miehet - Män	63	2 063	1 779	1 969	2 485
Naiset - Kvinnor	208	2 109	1 779	2 067	2 395
Taustatehtävät: sijoitus - Backofficeuppgifter: placering	222	3 543			
Miehet - Män	96	4 277			
Naiset - Kvinnor	126	2 982			
7226 Asiantuntija/esimiestehtävät - Expert/chefsuppgifter	137	3 766	2 514	3 692	5 050
Miehet - Män	71	4 102	2 566	4 318	6 057
Naiset - Kvinnor	66	3 405	2 462	3 502	4 152

TILASTOKESKUS

Taulukko 2 Rahoitusalan toimihenkilöt 2001
 Tabell 2 Tjänstemän inom finansieringsbranschen 2001

Ammattiryhmä - Yrkesgrupp Ammatti - Yrke Sukupuoli - Kön	Lukumäärä Antal	Säännöllisen työajan ansio Ordinarie arbetstidsförtjänst			
		Keskiansio Medel- förtjänst	1. Desiili 1 Decil	5. Desiili 5 Decil	9. Desiili 9 Decil
7326 Toimihenkilöt - Tjänstemän	69	2 257	1 817	2 154	2 827
Miehet - Män	12	2 238	.	.	.
Naiset - Kvinnor	57	2 262	1 817	2 154	2 827
Taustatehtävät: maksupalvelu					
Back officeuppgifter: betalningstjänst	1 183	2 213			
Miehet - Män	126	2 934			
Naiset - Kvinnor	1 057	2 127			
7228 Asiantuntija/esimiestehtävät - Expert/chefsuppgifter	98	3 341	3 947	4 648	7 068
Miehet - Män	38	3 638	2 750	3 684	4 757
Naiset - Kvinnor	60	3 153	2 537	3 085	3 804
7328 Toimihenkilöt - Tjänstemän	1 070	2 072	1 855	2 015	2 395
Miehet - Män	77	2 287	1 821	2 184	2 860
Naiset - Kvinnor	993	2 055	1 863	2 006	2 357
Kiinteistösijoitustoiminta - Fastighetsplacering	1 104	3 648			
Miehet - Män	679	4 131			
Naiset - Kvinnor	418	2 879			
7140 Johtotehtävät - Ledningsuppgifter	48	6 935	5 168	5 745	11 410
Miehet - Män	35	7 494	4 449	6 030	11 410
Naiset - Kvinnor	13	5 375	.	.	.
7240 Asiantuntija/esimiestehtävät - Expert/chefsuppgifter	414	4 620	2 801	4 143	6 491
Miehet - Män	311	4 783	2 801	4 143	6 765
Naiset - Kvinnor	103	4 129	2 174	3 752	6 030
7340 Toimihenkilöt - Tjänstemän	642	2 777	1 838	2 502	4 348
Miehet - Män	333	3 169	2 164	2 840	4 691
Naiset - Kvinnor	302	2 347	1 727	2 164	3 261
Laskenta ja kirjanpito - Redovisning och bokföring	1 022	2 882			
Miehet - Män	165	4 815			
Naiset - Kvinnor	858	2 511			
7150 Johtotehtävät - Ledningsuppgifter	125	5 920	3 194	5 349	9 022
Miehet - Män	92	6 401	3 884	5 865	10 123
Naiset - Kvinnor	33	4 580	2 860	4 681	6 416
7250 Asiantuntija/esimiestehtävät - Expert/chefsuppgifter	223	3 234	2 319	2 987	4 388
Miehet - Män	38	3 221	2 357	3 050	4 279
Naiset - Kvinnor	184	3 237	2 287	2 987	4 490
7350 Toimihenkilöt - Tjänstemän	674	2 200	1 731	2 115	2 663
Miehet - Män	34	2 304	1 684	2 319	3 107
Naiset - Kvinnor	640	2 195	1 767	2 105	2 663
Henkilöstöhallinto - Personaladministration	308	3 429			
Miehet - Män	78	4 355			
Naiset - Kvinnor	230	3 115			
7152 Johtotehtävät - Ledningsuppgifter	42	5 837	4 105	6 030	8 420
Miehet - Män	16	6 399	.	.	.
Naiset - Kvinnor	26	5 488	.	.	.
7252 Asiantuntija/esimiestehtävät - Expert/chefsuppgifter	146	3 682	2 700	3 752	4 681
Miehet - Män	58	3 933	2 893	4 124	4 724
Naiset - Kvinnor	88	3 519	2 681	3 502	4 563
7352 Toimihenkilöt - Tjänstemän	120	2 276	1 851	2 271	2 614
Naiset - Kvinnor	116	2 277	1 851	2 271	2 614
Sihteer-, assistentti- ja tekstinkäsittelytyö					
Sekreterar-, assistent- och textbehandlingsuppgifter	1 117	2 368			
Miehet - Män	50	2 719			
Naiset - Kvinnor	1 067	2 352			
7254 Asiantuntija/esimiestehtävät - expert/chefsuppgifter	211	2 676	2 308	2 608	2 967
Naiset - Kvinnor	203	2 625	2 308	2 608	2 906

Taulukko 2 Rahoitusalan toimihenkilöt 2001

Tabell 2 Tjänstemän inom finansieringsbranschen 2001

Ammattiryhmä - Yrkesgrupp Ammatti - Yrke Sukupuoli - Kön	Lukumäärä Antal	Säännöllisen työajan ansio Ordinarie arbetstidsförtjänst			
		Keskiansio Medel- förtjänst	1. Desiili 1 Decil	5. Desiili 5 Decil	9. Desiili 9 Decil
7354 Toimihenkilöt - Tjänstemän	897	2 273	1 851	2 215	2 731
Miehet - Män	39	2 126	1 779	1 997	2 724
Naiset - Kvinnor	858	2 280	1 851	2 225	2 731
Sisäinen tarkastus ja turvallisuus					
Intern kontroll och säkerhet	246	3 328			
Miehet - Män	183	3 410			
Naiset - Kvinnor	63	3 093			
7256 Asiantuntija/esimiestehtävät - Expert/chefsuppgifter	111	4 031	2 940	3 984	5 050
Miehet - Män	77	4 240	3 223	4 143	5 062
Naiset - Kvinnor	34	3 563	2 566	3 446	4 691
7356 Toimihenkilöt - Tjänstemän	111	2 223	1 378	2 130	3 064
Miehet - Män	84	2 191	1 310	2 100	3 246
Naiset - Kvinnor	27	2 323	.	.	.
Viestintä - Information	154	3 689			
Miehet - Män	42	4 858			
Naiset - Kvinnor	112	3 254			
7260 Asiantuntija/esimiestehtävät - Expert/chefsuppgifter	107	3 429	2 743	3 422	4 490
Miehet - Män	17	3 565	.	.	.
Naiset - Kvinnor	90	3 403	2 756	3 399	4 338
Yrityssuunnittelu ja liiketoim. Kehittäminen					
Företagsplanering och utvecklande av affärsverksamhet	423	3 955			
Miehet - Män	263	4 270			
Naiset - Kvinnor	159	3 433			
7162 Johtotehtävät - Ledningsuppgifter	82	5 544	2 899	4 823	8 596
Miehet - Män	60	5 959	4 318	5 362	8 939
Naiset - Kvinnor	22	4 417	.	.	.
7262 Asiantuntija/esimiestehtävät - Expert/chefsuppgifter	291	3 706	2 840	3 438	4 946
Miehet - Män	189	3 848	2 860	3 658	5 050
Naiset - Kvinnor	103	3 444	2 626	3 261	4 298
7362 Toimihenkilöt - Tjänstemän	50	2 797	1 974	2 525	4 279
Miehet - Män	15	2 850	.	.	.
Naiset - Kvinnor	35	2 774	1 974	2 525	5 411
Lakiasiat - Juridiska frågor	388	3 471			
Miehet - Män	146	4 211			
Naiset - Kvinnor	242	3 024			
7164 Johtotehtävät - Ledningsuppgifter	56	5 015	3 367	4 439	6 860
Miehet - Män	26	5 902	.	.	.
Naiset - Kvinnor	29	4 220	.	.	.
7264 Asiantuntija/esimiestehtävät - Expert/chefsuppgifter	222	3 686	2 687	3 414	4 992
Miehet - Män	107	4 010	2 899	3 726	6 491
Naiset - Kvinnor	116	3 386	2 519	3 276	4 298
7364 Toimihenkilöt - Tjänstemän	110	2 251	1 876	2 139	2 827
Miehet - Män	13	2 443	.	.	.
Naiset - Kvinnor	97	2 225	1 894	2 134	2 731
Atk/suunnittelu - Dataplanering	1 330	3 573			
Miehet - Män	790	3 747			
Naiset - Kvinnor	540	3 319			
7170 Johtotehtävät - Ledningsuppgifter	61	5 607	4 338	5 499	7 101
Miehet - Män	47	5 720	4 378	5 512	7 912
Naiset - Kvinnor	14	5 228	.	.	.

TILASTOKESKUS

Taulukko 2 Rahoitusalan toimihenkilöt 2001
 Tabell 2 Tjänstemän inom finansieringsbranschen 2001

Ammattiryhmä - Yrkesgrupp Ammatti - Yrke Sukupuoli - Kön	Lukumäärä Antal	Säännöllisen työajan ansio Ordinarie arbetstidsförtjänst			
		Keskiansio Medel- förtjänst	1. Desiili 1 Decil	5. Desiili 5 Decil	9. Desiili 9 Decil
7270 Asiantuntija/esimiestehtävät - Expert/chefsuppgifter	1 064	3 542	2 644	3 486	4 522
Miehet - Män	633	3 681	2 724	3 617	4 735
Naiset - Kvinnor	431	3 337	2 543	3 291	4 230
7370 Toimihenkilöt - Tjänstemän	204	3 124	2 204	3 172	4 011
Miehet - Män	109	3 269	2 351	3 276	4 086
Naiset - Kvinnor	95	2 958	2 053	3 050	3 822
Atk/käyttö - Data/användning	312	3 173			
Miehet - Män	229	3 411			
Naiset - Kvinnor	83	2 518			
7274 Asiantuntija/esimiestehtävät Expert/chefsuppgifter	163	3 527	2 473	3 367	5 264
Miehet - Män	139	3 604	2 473	3 367	5 264
Naiset - Kvinnor	23	3 072	.	.	.
7374 Toimihenkilöt - Tjänstemän	144	2 663	2 020	2 560	3 735
Miehet - Män	86	2 967	2 271	2 913	3 947
Naiset - Kvinnor	59	2 221	1 969	2 072	2 827
Atk/tuki - Data/stöd	356	2 758			
Miehet - Män	154	3 155			
Naiset - Kvinnor	201	2 454			
7276 Asiantuntija/esimiestehtävät Expert/chefsuppgifter	100	3 478	2 519	3 337	5 050
Miehet - Män	70	3 668	2 519	3 551	5 050
Naiset - Kvinnor	30	3 035	2 330	2 913	3 938
7376 Toimihenkilöt - Tjänstemän	250	2 429	2 015	2 357	2 866
Miehet - Män	79	2 596	1 960	2 769	3 157
Naiset - Kvinnor	171	2 352	2 020	2 303	2 807
Vahtimestari-, postitus-, Puelinvaihteen ym. Hoitotehtävät Vaktmästare, postning, telefonväxel od.	526	2 068			
Miehet - Män	192	2 194			
Naiset - Kvinnor	334	1 996			
7380 Toimihenkilöt - Tjänstemän	484	1 975	1 653	1 951	2 406
Miehet - Män	174	2 045	1 696	1 992	2 411
Naiset - Kvinnor	310	1 936	1 601	1 920	2 406
Muut esikunta-, tuki- ja palvelutehtävät Övriga stabs-, stöd- och betjänings uppgifter	917	3 836			
Miehet - Män	353	4 935			
Naiset - Kvinnor	564	3 148			
7185 Johtotehtävät - Ledningsuppgifter	191	6 853	4 532	5 920	10 264
Miehet - Män	125	7 383	4 724	6 828	10 847
Naiset - Kvinnor	66	5 847	4 249	5 399	7 643
7285 Asiantuntija/esimiestehtävät Expert/chefsuppgifter	523	3 368	2 261	3 107	4 638
Miehet - Män	192	3 830	2 287	3 486	5 692
Naiset - Kvinnor	331	3 100	2 235	2 919	4 095
7385 Toimihenkilöt - Tjänstemän	203	2 200	1 684	2 048	2 794
Miehet - Män	36	2 312	1 515	2 261	3 383
Naiset - Kvinnor	167	2 176	1 703	2 038	2 626

Taulukko 3 Vakuutusyhtiöiden toimihenkilöt 2001

Tabell 3 Tjänstemän inom försäkringsbranschen 2001

Ammattiryhmä - Yrkesgrupp Ammatti - Yrke Sukupuoli - Kön	Lukumäärä Antal	Säännöllisen työajan ansio Ordinarie arbetstidsförtjänst			
		Keskiansio Medel- förtjänst	1. Desiili 1 Decil	5. Desiili 5 Decil	9. Desiili 9 Decil
		Vakuutusyhtiöiden toimihenkilöt			
Tjänstemän inom försäkringsbranschen	18 944	2 570			
Miehet - Män	5 373	3 441			
Naiset - Kvinnor	13 570	2 226			
Johtotehtävät - Ledande uppgifter	956	5 241			
Miehet - Män	708	5 493			
Naiset - Kvinnor	248	4 522			
Esimiestehtävät - Förmannauppgifter	4 192	3 101			
Miehet - Män	1 822	3 522			
Naiset - Kvinnor	2 371	2 776			
Suorittavat tehtävät - Prestationsuppgifter	13 795	2 224			
Miehet - Män	2 843	2 877			
Naiset - Kvinnor	10 952	2 055			
Markkinointi ja mainonta					
Marknadsföring och reklam	3 956	2 767			
Miehet - Män	1 601	3 607			
Naiset - Kvinnor	2 356	2 197			
Johtotehtävät - Ledande uppgifter	181	5 634			
Miehet - Män	154	5 734			
Naiset - Kvinnor	27	5 062			
4000 Myynti - Försäljning	108	5 701	4 011	5 288	8 439
Miehet - Män	92	5 721	4 011	5 288	8 439
Naiset - Kvinnor	16	5 580	.	.	.
4001 Markkinointi ja mainonta - Marknadsföring och reklam	73	5 535	3 804	4 901	8 478
Miehet - Män	62	5 753	3 804	5 191	8 478
Naiset - Kvinnor	11	4 307	.	.	.
Esimiestehtävät - Förmannauppgifter	468	3 878			
Miehet - Män	331	4 090			
Naiset - Kvinnor	137	3 366			
4010 Myynti - Försäljning	361	3 937	2 468	4 011	5 168
Miehet - Män	269	4 157	2 693	4 181	5 349
Naiset - Kvinnor	92	3 287	2 341	3 092	4 553
4011 Markkinointi ja mainonta - Marknadsföring och reklam	107	3 682	2 737	3 559	4 659
Miehet - Män	62	3 799	2 775	3 752	5 004
Naiset - Kvinnor	45	3 523	2 644	3 438	4 480
Suorittavat tehtävät - Prestationsuppgifter	3 307	2 453			
Miehet - Män	1 115	3 170			
Naiset - Kvinnor	2 192	2 088			
4020 Myynti - Försäljning	1 243	3 202	2 086	3 050	4 429
Miehet - Män	980	3 307	2 164	3 172	4 532
Naiset - Kvinnor	262	2 808	1 851	2 675	3 735
4021 Asiakaspalvelu - Kundservice	1 972	1 977	1 564	1 920	2 319
Miehet - Män	114	2 028	1 525	1 872	2 967
Naiset - Kvinnor	1 858	1 974	1 571	1 924	2 308
4022 Markkinointi ja tuotteiden esittely - Marknadsföring och presentation av produkter	63	2 565	1 846	2 357	3 462
Miehet - Män	16	3 100	.	.	.
Naiset - Kvinnor	47	2 383	1 846	2 308	3 298

TILASTOKESKUS

Taulukko 3 Vakuutusyhtiöiden toimihenkilöt 2001
 Tabell 3 Tjänstemän inom försäkringsbranschen 2001

Ammattiryhmä - Yrkesgrupp Ammatti - Yrke Sukupuoli - Kön	Lukumäärä Antal	Säännöllisen työajan ansio Ordinarie arbetstidsförtjänst			
		Keskiansio Medel- förtjänst	1. Desiili 1 Decil	5. Desiili 5 Decil	9. Desiili 9 Decil
Laskentatoimi - Redovisning	640	2 681			
Miehet - Män	95	3 453			
Naiset - Kvinnor	544	2 546			
Johtotehtävät - Ledande uppgifter	31	5 194			
Miehet - Män	13	5 347	.	.	.
Naiset - Kvinnor	18	5 083	.	.	.
4300 Johtotehtävät - Ledande uppgifter	31	5 194	3 770	5 216	7 216
Miehet - Män	13	5 347	.	.	.
Naiset - Kvinnor	18	5 083	.	.	.
Esimiestehtävät - Förmannauppgifter	184	3 498			
Miehet - Män	44	3 621			
Naiset - Kvinnor	140	3 460			
4310 Esimiestehtävät - Förmannauppgifter	184	3 498	2 626	3 246	4 935
Miehet - Män	44	3 621	2 693	3 502	5 424
Naiset - Kvinnor	140	3 460	2 428	3 201	4 935
Suorittavat tehtävät - Prestationsuppgifter	424	2 142			
Miehet - Män	38	2 620			
Naiset - Kvinnor	386	2 094			
4320 Laskenta - Redovisning	307	2 230	1 604	2 169	3 015
Miehet - Män	38	2 620	1 813	2 638	3 542
Naiset - Kvinnor	268	2 174	1 515	2 120	2 840
4321 Kassanhoito - Kassaförvaltning	73	2 001	1 657	1 956	2 543
Naiset - Kvinnor	73	2 001	1 657	1 956	2 543
4350 Avustava laskenta - Biträdande redovisning	44	1 766	1 289	1 846	2 043
Naiset - Kvinnor	44	1 766	1 289	1 846	2 043
Atk - tehtävät - Data - uppgifter	2 264	3 128			
Miehet - Män	1 144	3 276			
Naiset - Kvinnor	1 120	2 977			
Johtotason tehtävät - Ledande uppgifter	57	4 952			
Miehet - Män	39	4 993			
Naiset - Kvinnor	18	4 864			
4400 Johtotehtävät - Ledande uppgifter	57	4 952	3 625	5 038	6 128
Miehet - Män	39	4 993	3 718	5 004	6 142
Naiset - Kvinnor	18	4 864	.	.	.
Esimiestehtävät - Förmannauppgifter	215	4 093			
Miehet - Män	119	4 200			
Naiset - Kvinnor	96	3 958			
4410 Suunnittelu - Planering	187	4 138	3 261	4 030	5 073
Miehet - Män	99	4 251	3 157	4 181	5 411
Naiset - Kvinnor	88	4 009	3 283	3 993	4 879
4411 Käyttö - Användning	27	3 810	.	.	.
Miehet - Män	19	3 983	.	.	.
Suorittavat tehtävät - Prestationsuppgifter	1 992	2 971			
Miehet - Män	986	3 096			
Naiset - Kvinnor	1 006	2 849			
4420 Systemisuunnittelu - Systemplanering	638	3 332	2 462	3 383	4 011
Miehet - Män	307	3 492	2 614	3 510	4 249
Naiset - Kvinnor	331	3 183	2 314	3 291	3 813

Taulukko 3 Vakuutusyhtiöiden toimihenkilöt 2001
 Tabell 3 Tjänstemän inom försäkringsbranschen 2001

Ammattiryhmä - Yrkesgrupp Ammatti - Yrke Sukupuoli - Kön	Lukumäärä Antal	Säännöllisen työajan ansio Ordinarie arbetstidsförtjänst			
		Keskiansio Medel- förtjänst	1. Desiili 1 Decil	5. Desiili 5 Decil	9. Desiili 9 Decil
4421 Atk-suunnittelu - Data-planering	686	3 017	2 277	3 036	3 675
Miehet - Män	307	3 113	2 362	3 135	3 770
Naiset - Kvinnor	378	2 939	2 245	2 967	3 592
4422 Käytön suunnittelu - Planering av användningen	171	3 052	2 400	3 008	3 848
Miehet - Män	140	3 087	2 411	3 036	3 875
Naiset - Kvinnor	31	2 893	2 303	2 801	3 770
4423 Ohjelmointi - Programmering	220	2 482	1 956	2 406	3 085
Miehet - Män	92	2 597	1 907	2 632	3 179
Naiset - Kvinnor	128	2 400	2 011	2 379	2 853
4424 Operointi - Operering	112	2 545	1 775	2 560	3 194
Miehet - Män	81	2 636	1 978	2 737	3 238
Naiset - Kvinnor	31	2 306	1 688	2 245	3 057
4426 Atk-yhdys/tukihenkilö - Data-kontakt/stödperson	130	2 320	1 665	2 251	3 135
Miehet - Män	51	2 468	1 680	2 508	3 253
Naiset - Kvinnor	79	2 225	1 759	2 240	2 572
4450 Avustavat tehtävät - Biträdande uppgifter	35	1 996	1 515	1 876	2 584
Naiset - Kvinnor	27	2 073	.	.	.
Henkilöstöhallinto - Personaladministration	590	2 353			
Miehet - Män	43	3 857			
Naiset - Kvinnor	547	2 235			
Esimiestehtävät - Förmannauppgifter	101	3 224			
Miehet - Män	18	3 596			
Naiset - Kvinnor	83	3 146			
4610 Henkilöstötehtävät - Personaluppgifter	55	3 403	2 292	3 238	5 156
Naiset - Kvinnor	48	3 253	2 292	3 064	4 890
4611 Koulutus - Utbildning	46	3 008	2 110	2 820	4 429
Naiset - Kvinnor	35	3 002	2 110	2 879	4 048
Suorittavat tehtävät - Prestationsuppgifter	463	2 011			
Naiset - Kvinnor	452	2 001			
4620 Henkilöstötehtävät - Personaluppgifter	391	1 927	1 597	1 796	2 411
Naiset - Kvinnor	386	1 930	1 597	1 800	2 445
4621 Työterveydenhoito - Företagshälsövärd	48	2 405	1 889	2 282	2 775
Naiset - Kvinnor	46	2 417	1 942	2 282	2 775
Yleishallinto - Allmän administration	1 730	2 539			
Miehet - Män	390	3 498			
Naiset - Kvinnor	1 341	2 260			
Johtotasotehtävät - Ledande uppgifter	88	6 195	3 902	5 191	12 339
Miehet - Män	74	6 538	3 938	5 436	12 339
Naiset - Kvinnor	14	4 373	.	.	.
Esimiestehtävät - Förmannauppgifter	445	3 128			
Miehet - Män	175	3 400			
Naiset - Kvinnor	270	2 952			
4710 Yleishallinto - Allmän administration	209	3 006	2 277	2 807	4 511
Miehet - Män	63	3 426	2 125	3 298	5 015
Naiset - Kvinnor	146	2 823	2 298	2 572	3 518
4711 Oikeudellisten asioiden hoito - Juridiska ärenden	170	3 491	2 566	3 321	4 460
Miehet - Män	80	3 752	2 718	3 701	5 180
Naiset - Kvinnor	90	3 258	2 525	3 216	4 259

TILASTOKESKUS

Taulukko 3 Vakuutusyhtiöiden toimihenkilöt 2001
 Tabell 3 Tjänstemän inom försäkringsbranschen 2001

Ammattiryhmä - Yrkesgrupp Ammatti - Yrke Sukupuoli - Kön	Lukumäärä Antal	Säännöllisen työajan ansio Ordinarie arbetstidsförtjänst			
		Keskiansio Medel- förtjänst	1. Desiili 1 Decil	5. Desiili 5 Decil	9. Desiili 9 Decil
4712 Konttoripalvelu - Kontorsservice	66	2 584	1 829	2 379	3 494
Miehet - Män	31	2 448	1 997	2 330	3 223
Naiset - Kvinnor	35	2 705	1 792	3 022	3 494
Suorittavat tehtävät - Prestationsuppgifter	1 197	2 050			
Miehet - Män	141	2 019			
Naiset - Kvinnor	1 056	2 055			
4720 Vakuutusmaksujen erikoisperintä - Specialindrivning av försäkringsbetalnig.	112	1 874	1 627	1 825	2 149
Miehet - Män	21	1 886	.	.	.
Naiset - Kvinnor	90	1 871	1 612	1 825	2 081
4721 Tiedotus ja toimitus - Information och redaktion	73	2 730	1 929	2 756	3 701
Miehet - Män	17	3 107	.	.	.
Naiset - Kvinnor	56	2 615	1 929	2 632	3 438
4722 Kääntäminen ja vaativa kirjeenvaihto - Översättningsarbete/krävande korrespondens	30	2 532	1 983	2 531	3 164
Naiset - Kvinnor	26	2 521	.	.	.
4724 Sihteeri - Sekreterare	627	2 175	1 779	2 057	2 731
Naiset - Kvinnor	619	2 179	1 796	2 057	2 750
4726 Puhelinvaihteenhoitotyö - Arbete i telefonväxel	77	1 675	1 436	1 692	1 889
Naiset - Kvinnor	76	1 661	1 436	1 688	1 846
4727 Postitus, monistus, kopiointi - Postning, duplicering och kopiering	109	1 694	1 366	1 653	2 110
Miehet - Män	27	1 883	.	.	.
Naiset - Kvinnor	82	1 632	1 366	1 623	1 969
4728 Vahtimestari - Vaktmästare	72	1 840	1 536	1 851	2 335
Miehet - Män	43	1 899	1 557	1 863	2 368
Naiset - Kvinnor	29	1 751	.	.	.
4730 Kortisto ja arkisto - Kortregister och arkiv	57	1 650	1 430	1 638	1 947
Naiset - Kvinnor	51	1 642	1 420	1 638	1 965
Sijoitustoiminta - Investeringsverksamhet	374	3 530			
Miehet - Män	181	4 500			
Naiset - Kvinnor	193	2 620			
Johtotehtävät - Ledande uppgifter	59	5 962			
Miehet - Män	52	6 048			
4800 Johtotehtävät - Ledande uppgifter	59	5 962	3 929	5 374	9 296
Miehet - Män	52	6 048	3 929	5 474	9 296
Esimiestehtävät - Förmannauppgifter	170	3 826			
Miehet - Män	117	4 031			
Naiset - Kvinnor	53	3 375			
4810 Kiinteistötoimi - Fastighetstjänst	72	3 575	2 602	3 391	5 097
Miehet - Män	57	3 697	2 762	3 470	5 097
Naiset - Kvinnor	15	3 117	.	.	.
4811 Laina- ja arvopaperitoimi - Låne- och värdepapperstjänst	99	4 009	2 417	3 770	6 213
Miehet - Män	61	4 343	2 549	4 086	6 828
Naiset - Kvinnor	38	3 477	2 384	3 201	4 867
Suorittavat tehtävät - Prestationsuppgifter	145	2 192			
Miehet - Män	12	2 359			
Naiset - Kvinnor	133	2 178			
4820 Kiinteistötehtävät - Fastighetsuppgifter	54	2 100	1 688	1 997	2 750
Naiset - Kvinnor	49	2 094	1 751	1 997	2 675

Taulukko 3 Vakuutusyhtiöiden toimihenkilöt 2001
 Tabell 3 Tjänstemän inom försäkringsbranschen 2001

Ammattiryhmä - Yrkesgrupp Ammatti - Yrke Sukupuoli - Kön	Lukumäärä Antal	Säännöllisen työajan ansio Ordinarie arbetstidsförtjänst			
		Keskiansio Medel- förtjänst	1. Desiili 1 Decil	5. Desiili 5 Decil	9. Desiili 9 Decil
4821 Lainahakemusten käsittely - Behandling av låneansökningar	91	2 247	1 699	2 159	2 833
Naiset - Kvinnor	84	2 226	1 699	2 159	2 807
Vakuutustoimi - Försäkringsverksamhet	9 389	2 327			
Miehet - Män	1 919	3 279			
Naiset - Kvinnor	7 470	2 082			
Johtotehtävät - Ledande uppgifter	513	4 902			
Miehet - Män	361	5 168			
Naiset - Kvinnor	152	4 270			
4900 Johtotehtävät - Ledande uppgifter	513	4 902	3 276	4 768	6 642
Miehet - Män	361	5 168	3 726	5 085	6 828
Naiset - Kvinnor	152	4 270	3 164	4 298	5 512
Esimiestehtävät - Förmannauppgifter	2 609	2 794			
Miehet - Män	1 018	3 215			
Naiset - Kvinnor	1 591	2 525			
4910 Vakuutusten hoito - Skötsel av försäkringar	632	3 151	2 209	2 967	4 378
Miehet - Män	230	3 429	2 341	3 367	4 606
Naiset - Kvinnor	402	2 992	2 130	2 833	4 011
4911 Vakuutustapahtuman hoito - Skötsel av försäkringsfall	1 287	2 414	1 855	2 174	3 253
Miehet - Män	347	2 912	2 053	2 794	3 920
Naiset - Kvinnor	939	2 229	1 808	2 125	2 743
4912 Riskien hallinta ja vahingon- torjunta - Riskkontroll och skadebekämpning	372	3 256	2 324	3 135	4 338
Miehet - Män	318	3 304	2 395	3 179	4 338
Naiset - Kvinnor	54	2 979	1 969	2 814	4 162
4913 Vakuutusmatematiikka ja tilastointi - Försäkringsmatematik och statistik	319	3 086	2 324	2 919	3 929
Miehet - Män	123	3 443	2 543	3 209	4 308
Naiset - Kvinnor	196	2 861	2 240	2 860	3 534
Suorittavat tehtävät - Prestationsuppgifter	6 267	1 921			
Miehet - Män	540	2 136			
Naiset - Kvinnor	5 727	1 901			
4920 Vakuutusten hoitotehtävät - Skötsel av försäkringar	2 106	1 948	1 661	1 942	2 184
Miehet - Män	114	2 045	1 571	1 947	2 718
Naiset - Kvinnor	1 992	1 942	1 665	1 942	2 169
4921 Vakuutustapahtuman käsittely - Behandling av försäkringsfall	2 598	1 914	1 494	1 881	2 287
Miehet - Män	252	2 141	1 518	1 974	2 899
Naiset - Kvinnor	2 346	1 890	1 490	1 881	2 245
4922 Korvausten ja eläkkeiden laskenta- Uträkning av ersättningar och pensioner	299	1 902	1 501	1 881	2 298
Miehet - Män	39	1 995	1 480	1 951	2 782
Naiset - Kvinnor	260	1 888	1 508	1 876	2 251
4923 Korvausten ja eläkkeiden suoritus - Erläggande av ersättningar och pensioner	139	1 891	1 582	1 872	2 261
Naiset - Kvinnor	132	1 881	1 564	1 872	2 225
4924 Vakuutustoimen asiakaspalvelu - Kundservice angående försäkringar	675	1 796	1 490	1 775	2 179
Miehet - Män	46	1 853	1 536	1 707	2 428
Naiset - Kvinnor	630	1 791	1 490	1 775	2 164

TILASTOKESKUS

Taulukko 3 Vakuutusyhtiöiden toimihenkilöt 2001

Tabell 3 Tjänstemän inom försäkringsbranschen 2001

Ammattiryhmä - Yrkesgrupp Ammatti - Yrke Sukupuoli - Kön	Lukumäärä Antal	Säännöllisen työajan ansio Ordinarie arbetstidsförtjänst			
		Keskiansio Medel- förtjänst	1. Desiili 1 Decil	5. Desiili 5 Decil	9. Desiili 9 Decil
4925 Riskien hallinta ja vahingontorjunta -					
Riskkontroll och skadebekämpning	57	2 658	2 110	2 632	3 306
Miehet - Män	45	2 782	2 204	2 687	3 337
Naiset - Kvinnor	12	2 198	.	.	.
4926 Vakuutuslaskenta - Försäkringsräkning	91	2 355	1 668	2 308	3 216
Miehet - Män	19	2 696	2 110	2 473	3 822
Naiset - Kvinnor	72	2 266	1 653	2 230	3 015
4950 Vakuutusten hoit. tehtävät -					
Skötsel av försäkringar	195	1 932	1 372	1 808	2 650
Miehet - Män	14	1 433	.	.	.
Naiset - Kvinnor	181	1 971	1 394	1 829	2 650
4951 Vakuutustapahtumatehtävät -					
Försäkringsfall biträdande uppgifter	105	1 663	1 497	1 661	1 842
Naiset - Kvinnor	101	1 667	1 501	1 661	1 842

Taulukko 4 Atk-palveluyritysten henkilöstö 2001

Tabell 4 Personal i dataföretagen 2001

Ammattiryhmä - Yrkesgrupp Ammatti - Yrke Sukupuoli - Kön	Lukumäärä Antal	Säännöllisen työajan ansio Ordinarie arbetstidsförtjänst			
		Keskiansio Medel- förtjänst	1. Desiili 1 Decil	5. Desiili 5 Decil	9. Desiili 9 Decil
		Atk-palveluyritysten henkilöstö - Personal i dataföretagen	21 956	3 084	
Miehet - Män	15 901	3 191			
Naiset - Kvinnor	6 048	2 805			
Johtotason tehtävät - Ledningsuppgifter	1 432	5 132			
Miehet - Män	1 236	5 128			
Naiset - Kvinnor	196	5 162			
Esimiestason tehtävät - Chfuppgifter	5 075	3 690			
Miehet - Män	3 837	3 747			
Naiset - Kvinnor	1 237	3 514			
Asiantuntijatasen tehtävät - Expertuppgifter	12 084	2 835			
Miehet - Män	8 583	2 908			
Naiset - Kvinnor	3 496	2 658			
Suorittavan tason tehtävät - Operativa uppgifter	3 365	2 193			
Miehet - Män	2 245	2 257			
Naiset - Kvinnor	1 119	2 065			
Myynti - Försäljning	1 905	3 902			
Miehet - Män	1 389	4 193			
Naiset - Kvinnor	515	3 117			
8104 Johtotason tehtävät - Ledningsuppgifter	300	5 925	3 625	5 705	8 596
Miehet - Män	255	5 957	3 822	5 732	8 616
Naiset - Kvinnor	45	5 743	2 020	5 399	7 696
8103 Esimiestason tehtävät - Chfuppgifter	634	4 173	2 700	4 077	5 961
Miehet - Män	533	4 245	2 846	4 162	5 974
Naiset - Kvinnor	100	3 795	2 184	3 534	5 499
8102 Asiantuntijatasen tehtävät - Expertuppgifter	820	3 283	1 838	2 974	5 038
Miehet - Män	580	3 439	1 938	3 135	5 264
Naiset - Kvinnor	239	2 904	1 612	2 712	4 659
8101 Suorittavan tason tehtävät - Operativa uppgifter	151	2 109	1 529	2 029	2 807
Miehet - Män	21	2 326	.	.	.
Naiset - Kvinnor	130	2 073	1 529	2 024	2 700
Markkinointi - Marknadsföring	606	3 118			
Miehet - Män	335	3 486			
Naiset - Kvinnor	271	2 662			
8204 Johtotason tehtävät - Ledningsuppgifter	151	3 448	2 794	2 794	5 563
Miehet - Män	140	3 306	2 794	2 794	5 276
Naiset - Kvinnor	11	5 223	4 086	5 264	7 367
8203 Esimiestason tehtävät - Chfuppgifter	165	3 748	2 724	3 422	5 386
Miehet - Män	98	4 106	2 860	3 984	6 461
Naiset - Kvinnor	67	3 223	2 543	2 960	4 460
8202 Asiantuntijatasen tehtävät - Expertuppgifter	210	2 801	1 924	2 687	4 011
Miehet - Män	81	3 353	2 531	3 114	4 595
Naiset - Kvinnor	128	2 451	1 723	2 439	3 114
8201 Suorittavan tason tehtävät - Operativa uppgifter	80	2 027	1 597	2 057	2 543
Naiset - Kvinnor	64	2 054	1 604	1 851	2 209
Asiakaspalvelu - Kundbetjäning	2 473	2 739	1 586	2 081	2 543
Miehet - Män	1 246	2 993			
Naiset - Kvinnor	1 227	2 481			
8304 Johtotason tehtävät - Ledningsuppgifter	106	5 032	3 321	4 823	6 242
Miehet - Män	83	5 179	3 321	4 935	6 242
Naiset - Kvinnor	23	4 489	.	.	.
8303 Esimiestason tehtävät - Chfuppgifter	381	3 419	2 406	3 179	4 532
Miehet - Män	215	3 513	2 439	3 352	4 616
Naiset - Kvinnor	166	3 298	2 406	3 078	4 348
8302 Asiantuntijatasen tehtävät - Expertuppgifter	1 590	2 598	1 924	2 519	3 360
Miehet - Män	773	2 788	2 095	2 656	3 633
Naiset - Kvinnor	817	2 418	1 821	2 341	3 135

TILASTOKESKUS

Taulukko 4 Atk-palveluyritysten henkilöstö 2001
 Tabell 4 Personal i dataföretagen 2001

Ammattiryhmä - Yrkesgrupp Ammatti - Yrke Sukupuoli - Kön	Lukumäärä Antal	Säännöllisen työajan ansio Ordinarie arbetstidsförtjänst			
		Keskiansio Medel- förtjänst	1. Desiili 1 Decil	5. Desiili 5 Decil	9. Desiili 9 Decil
		8301 Suorittavan tason tehtävät - Operativa uppgifter	398	2 044	1 463
Miehet - Män	176	2 225	1 597	2 194	2 866
Naiset - Kvinnor	222	1 901	1 378	1 838	2 468
Suunnittelu - Planering	12 049	2 948			
Miehet - Män	8 921	2 996			
Naiset - Kvinnor	3 124	2 813			
8404 Johtotason tehtävät - Ledningsuppgifter	551	4 929	3 064	4 735	6 688
Miehet - Män	481	4 968	3 064	4 757	6 688
Naiset - Kvinnor	70	4 661	3 100	4 563	6 387
8403 Esimiestason tehtävät - Chefsuppgifter	2 769	3 558	2 712	3 446	4 595
Miehet - Män	2 078	3 577	2 731	3 486	4 606
Naiset - Kvinnor	689	3 499	2 644	3 383	4 542
8402 Asiantuntijatasen tehtävät - Expertuppgifter	6 613	2 742	1 956	2 687	3 567
Miehet - Män	4 785	2 771	1 992	2 693	3 633
Naiset - Kvinnor	1 827	2 668	1 924	2 644	3 422
8401 Suorittavan tason tehtävät - Operativa uppgifter	2 116	2 280	1 564	2 292	2 960
Miehet - Män	1 577	2 312	1 597	2 303	2 974
Naiset - Kvinnor	537	2 187	1 515	2 184	2 788
Konsultointi - Konsultering	1 844	4 004			
Miehet - Män	1 403	4 091			
Naiset - Kvinnor	438	3 737			
8504 Johtotason tehtävät - Ledningsuppgifter	183	6 303	4 429	6 387	8 556
Miehet - Män	149	6 339	4 429	6 387	8 556
Naiset - Kvinnor	34	6 143	4 490	6 416	7 574
8503 Esimiestason tehtävät - Chefsuppgifter	466	4 193	2 590	4 058	5 892
Miehet - Män	360	4 206	2 525	4 105	6 057
Naiset - Kvinnor	106	4 146	3 406	4 011	5 300
8502 Asiantuntijatasen tehtävät - Expertuppgifter	1 164	3 608	2 462	3 298	5 216
Miehet - Män	870	3 702	2 462	3 534	5 227
Naiset - Kvinnor	291	3 341	2 456	3 001	4 616
8501 Suorittavan tason tehtävät - Operativa uppgifter	31	2 457	1 876	2 468	3 015
Miehet - Män	24	2 522	.	.	.
Verkkoteknologia - Nätteteknologi	832	3 049			
Miehet - Män	751	3 096			
Naiset - Kvinnor	82	2 611			
8603 Esimiestason tehtävät - Chefsuppgifter	164	3 649	2 578	3 744	4 757
Miehet - Män	151	3 684	2 860	3 787	4 724
Naiset - Kvinnor	13	3 225	.	.	.
8602 Asiantuntijatasen tehtävät - Expertuppgifter	568	2 807	1 929	2 769	3 650
Miehet - Män	517	2 847	1 929	2 840	3 735
Naiset - Kvinnor	52	2 416	1 597	2 519	3 157
8601 Suorittavan tason tehtävät - Operativa uppgifter	47	2 168	1 703	2 154	2 596
Miehet - Män	34	2 191	1 703	2 373	2 873
Naiset - Kvinnor	13	2 110	.	.	.
Käyttöpalvelu - Dataproduktion	1 243	2 870			
Miehet - Män	938	3 008			
Naiset - Kvinnor	305	2 444			
8704 Johtotason tehtävät - Ledningsuppgifter	48	4 803	3 383	4 553	6 446
Miehet - Män	39	4 969	3 383	4 713	6 734
Naiset - Kvinnor	8
8703 Esimiestason tehtävät - Chefsuppgifter	355	3 586	2 693	3 542	4 378
Miehet - Män	285	3 653	2 762	3 575	4 449
Naiset - Kvinnor	70	3 316	2 324	3 375	4 021
8702 Asiantuntijatasen tehtävät - Expertuppgifter	526	2 743	1 872	2 687	3 642
Miehet - Män	412	2 844	1 911	2 788	3 744
Naiset - Kvinnor	113	2 377	1 747	2 287	3 216

Taulukko 4 Atk-palveluyritysten henkilöstö 2001
 Tabell 4 Personal i dataföretagen 2001

Ammattiryhmä - Yrkesgrupp Ammatti - Yrke Sukupuoli - Kön	Lukumäärä Antal	Säännöllisen työajan ansio Ordinarie arbetstidsförtjänst			
		Keskiansio Medel- förtjänst	1. Desiili 1 Decil	5. Desiili 5 Decil	9. Desiili 9 Decil
8701 Suorittavan tason tehtävät - Operativa uppgifter	315	1 980	1 401	2 024	2 525
Miehet - Män	202	2 052	1 473	2 086	2 608
Naiset - Kvinnor	113	1 852	1 268	1 855	2 282
Laitteisto- ja ohjelmaylläpito					
Underhåll av enhet/programvara	1 004	2 600			
Miehet - Män	917	2 620			
Naiset - Kvinnor	87	2 389			
8803 Esimiestason tehtävät - Chefsuppgifter	143	3 435	2 357	3 268	4 768
Miehet - Män	117	3 521	2 357	3 268	4 779
Naiset - Kvinnor	26	3 054	.	.	.
8802 Asiantuntijatasen tehtävät - Expertuppgifter	595	2 500	1 719	2 357	3 600
Miehet - Män	566	2 505	1 719	2 357	3 600
Naiset - Kvinnor	29	2 409	.	.	.
8801 Suorittavan tason tehtävät - Operativa uppgifter	227	2 020	1 430	1 872	2 801
Miehet - Män	195	2 052	1 430	1 938	2 853
Naiset - Kvinnor	32	1 826	1 546	1 703	2 298

TILASTOKESKUS

Taulukko 5 Terveystenhoitoalan henkilöstö 2001
 Tabell 5 Personal inom hälsovårdsbranschen 2001

Ammattiryhmä - Yrkesgrupp Ammatti - Yrke Sukupuoli - Kön	Lukumäärä Antal	Säännöllisen työajan ansio Ordinarie arbetstidsförtjänst			
		Keskiansio Medel- förtjänst	1. Desiili 1 Decil	5. Desiili 5 Decil	9. Desiili 9 Decil
Terveystenhoitoala - Hälsovårdsbranschen	11 927	1 995			
Miehet - Män	1 371	2 506			
Naiset - Kvinnor	10 551	1 928			
0601 Hoito/laitos/sairaala-apulainen - Vård/anstaltsbiträde, baderska	930	1 556	1 251	1 561	1 821
Miehet - Män	31	1 463	1 024	1 477	1 804
Naiset - Kvinnor	899	1 559	1 254	1 561	1 821
0603 Välinehuoltaja, röntgenfilmin kehittäjä - Instrumentvärdare, röntgenfilmsframkallare	133	1 534	1 254	1 546	1 661
Naiset - Kvinnor	132	1 537	1 254	1 546	1 661
0604 Tutkimusapulainen, lääkärinteeri - Forskningsbiträde, läkaresekreterare	95	1 634	1 417	1 601	1 775
Naiset - Kvinnor	95	1 634	1 417	1 601	1 775
0606 Kosmetologi - Kosmetolog	55	1 532	1 319	1 532	1 751
Naiset - Kvinnor	54	1 528	1 319	1 532	1 779
0607 Jalkahoitaja - Fotvärdare	31	1 660	1 404	1 699	1 846
Naiset - Kvinnor	31	1 660	1 404	1 699	1 846
0608 Hieroja - Massör	167	1 565	1 337	1 593	1 711
Miehet - Män	88	1 561	1 375	1 561	1 696
Naiset - Kvinnor	79	1 569	1 337	1 612	1 743
0609 Liikunnan/askartelunohjaaja - Idrotts/sysselsättningsinstruktör	171	1 728	1 381	1 676	2 164
Miehet - Män	43	1 914	1 433	1 771	2 650
Naiset - Kvinnor	128	1 666	1 366	1 638	2 001
0611 Toimintaterapeutti - Ergoterapeut	98	1 849	1 550	1 846	2 134
Naiset - Kvinnor	90	1 855	1 550	1 894	2 149
0613 Vastaanottohoitaja(koulutettu) - Mottagningsskötare (utbildad)	346	1 778	1 518	1 743	1 898
Naiset - Kvinnor	345	1 779	1 518	1 743	1 898
0614 Osasto/vastaanottoavustaja /lääkintävahtimestari - Avdelnings/mottagningsbiträde /medikalvaktmästare	704	1 658	1 375	1 672	1 902
Miehet - Män	20	1 956	.	.	.
Naiset - Kvinnor	684	1 649	1 372	1 668	1 859
0615 Sairasautonkuljettaja - Ambulansförare	424	1 759	1 366	1 707	2 189
Miehet - Män	270	1 737	1 366	1 723	2 057
Naiset - Kvinnor	154	1 796	1 366	1 688	2 389
0616 Sairaana/röntgen/laboratorionhoitaja - Sjuk/röntgen/laboratorieskötare	2 438	1 973	1 608	1 938	2 330
Miehet - Män	95	2 043	1 684	2 006	2 439
Naiset - Kvinnor	2 343	1 970	1 604	1 938	2 303
0617 Lääkintävoimistelija - Fysioterapeut	778	1 809	1 490	1 813	2 095
Miehet - Män	136	1 781	1 532	1 804	2 015
Naiset - Kvinnor	642	1 815	1 487	1 834	2 139
0618 Työterveyshoitaja - Företagshälsovårdare	652	2 025	1 727	2 024	2 303
Miehet - Män	21	2 144	.	.	.
Naiset - Kvinnor	631	2 021	1 727	2 024	2 303
0619 Terveystenhoitaja, kättilö - Hälsovårdare, barnmorska	149	1 794	1 508	1 630	2 100
Naiset - Kvinnor	148	1 793	1 508	1 630	2 105
0620 Erikoissairaanhoidaja - Specialsjukskötare	378	2 146	1 612	2 154	2 638
Miehet - Män	26	2 194	.	.	.
Naiset - Kvinnor	352	2 142	1 661	2 154	2 638

Taulukko 5 Terveystenhoitoalan henkilöstö 2001
 Tabell 5 Personal inom hälsovårdsbranschen 2001

Ammattiryhmä - Yrkesgrupp Ammatti - Yrke Sukupuoli - Kön	Lukumäärä Antal	Säännöllisen työajan ansio Ordinarie arbetstidsförtjänst			
		Keskiansio Medel- förtjänst	1. Desiili 1 Decil	5. Desiili 5 Decil	9. Desiili 9 Decil
0621 Erikoislääkintävoimistelija - Specialfysioterapeut	186	1 886	1 619	1 929	2 139
Miehet - Män	25	1 844	.	.	.
Naiset - Kvinnor	161	1 893	1 619	1 929	2 139
0623 Sosiaalityöntekijä - Socialarbetare	136	2 076	1 692	2 067	2 554
Miehet - Män	17	2 051	.	.	.
Naiset - Kvinnor	119	2 079	1 692	2 067	2 572
0624 Psykologi - Psykolog	194	2 556	2 100	2 549	3 128
Miehet - Män	35	2 692	2 149	2 638	3 194
Naiset - Kvinnor	159	2 526	2 100	2 514	3 036
0626 Apulaisosastonhoitaja - Biträdande avdelningsskötare	97	2 289	1 775	2 303	2 602
Naiset - Kvinnor	94	2 287	1 775	2 303	2 602
0627 Osastonhoitaja - Avdelningsskötare	279	2 608	2 134	2 560	3 036
Miehet - Män	11	2 235	.	.	.
Naiset - Kvinnor	268	2 624	2 139	2 560	3 036
0629 Ylihoitaja - Överskötare	37	3 019	2 578	3 029	3 494
Naiset - Kvinnor	36	3 025	2 578	3 029	3 494
0630 Lääkäri - Läkare	271	3 827	2 712	3 752	4 901
Miehet - Män	112	4 033	3 029	3 822	5 300
Naiset - Kvinnor	159	3 683	2 608	3 726	4 768
0631 Erikoislääkäri - Specialläkare	149	4 184	3 209	3 947	5 349
Miehet - Män	75	4 464	3 276	4 162	6 506
Naiset - Kvinnor	74	3 899	3 043	3 804	4 789
0632 Yliiääkäri - Överläkare	99	4 930	3 947	4 789	6 057
Miehet - Män	81	4 980	3 947	4 867	6 256
Naiset - Kvinnor	18	4 708	.	.	.
0633 Erikoishammashoitaja - Specialtandskötare	146	1 938	1 564	1 902	2 149
Naiset - Kvinnor	146	1 941	1 564	1 902	2 149
0635 Hammashoitaja - Tandskötare	624	1 644	1 369	1 623	1 855
Naiset - Kvinnor	618	1 640	1 369	1 623	1 851
0636 Hammaslääkäri - Tandläkare	258	3 407	1 653	3 344	5 436
Miehet - Män	127	3 571	1 747	3 367	5 474
Naiset - Kvinnor	131	3 249	1 653	3 246	5 436
0640 Perushoitaja - Primarskötare	1 016	1 911	1 536	1 881	2 235
Miehet - Män	37	1 928	1 378	2 029	2 428
Naiset - Kvinnor	979	1 910	1 543	1 872	2 230
0641 Kuntohoitaja - Konditionsskötare	253	1 696	1 477	1 699	1 960
Miehet - Män	57	1 653	1 292	1 692	1 902
Naiset - Kvinnor	196	1 709	1 487	1 699	1 992
0642 Kodinhoitaja - Hemvårdare	28	1 767	.	.	.
Naiset - Kvinnor	28	1 767	.	.	.
0643 Lähihoitaja - Närvårdare	421	1 716	1 453	1 676	2 048
Miehet - Män	43	1 834	1 460	1 894	2 362
Naiset - Kvinnor	378	1 703	1 453	1 649	2 020

TILASTOKESKUS

Taulukko 6 Sosiaalialan henkilöstö 2001
 Tabell 6 Personal inom socialbranschen 2001

Ammattiryhmä - Yrkesgrupp Ammatti - Yrke Sukupuoli - Kön	Lukumäärä Antal	Säännöllisen työajan ansio Ordinarie arbetstidsförtjänst			
		Keskiansio Medel- förtjänst	1. Desiili 1 Decil	5. Desiili 5 Decil	9. Desiili 9 Decil
Sosiaalialan palkansaaajat Arbetstagare i socialbranschen	13 117	1 690			
Miehet - Män	1 936	1 773			
Naiset - Kvinnor	11 178	1 675			
6101 Hoitoapulainen - Vårdbiträde	598	1 504	1 085	1 490	1 889
Miehet - Män	62	1 574	998	1 490	2 261
Naiset - Kvinnor	533	1 500	1 131	1 490	1 868
6102 Päiväkotiapulainen - Daghemsbiträde	115	1 273	1 131	1 274	1 497
Naiset - Kvinnor	111	1 278	1 131	1 274	1 497
6103 Keittiöapulainen - Köksbiträde	302	1 441	1 062	1 473	1 715
Miehet - Män	20	1 275	.	.	.
Naiset - Kvinnor	281	1 453	1 087	1 490	1 715
6104 Laitosapulainen - Anstaltsbiträde	295	1 410	1 085	1 401	1 775
Naiset - Kvinnor	292	1 410	1 102	1 401	1 775
6105 Siivooja - Städare	162	1 273	917	1 341	1 525
Naiset - Kvinnor	153	1 291	943	1 347	1 525
6106 Muut avustavat tehtävät - Andra stöduppgifter	143	1 334	956	1 289	1 755
Miehet - Män	34	1 248	858	1 097	1 960
Naiset - Kvinnor	109	1 360	996	1 353	1 719
6111 Kotiavustaja - Hemhjälpare	495	1 500	1 214	1 477	1 838
Miehet - Män	12	1 471	.	.	.
Naiset - Kvinnor	483	1 500	1 214	1 480	1 838
6113 Emäntä - Föreståndarinna	394	1 558	1 211	1 575	1 872
Naiset - Kvinnor	386	1 559	1 211	1 575	1 872
6114 Keittäjä - Kokerska	385	1 520	1 301	1 546	1 739
Miehet - Män	17	1 534	.	.	.
Naiset - Kvinnor	368	1 519	1 301	1 546	1 735
6116 Muut perustehtävät - Andra primäruppgifter	382	1 353	892	1 347	1 784
Miehet - Män	149	1 234	892	1 170	1 755
Naiset - Kvinnor	233	1 428	1 053	1 397	1 829
6120 Perushoitaja - Primärvårdare	546	1 759	1 410	1 759	2 110
Miehet - Män	24	1 743	.	.	.
Naiset - Kvinnor	522	1 760	1 410	1 759	2 110
6121 Askartelunohjaaja - Sysseleättningsledare	60	1 513	1 366	1 504	1 703
Naiset - Kvinnor	57	1 506	1 295	1 504	1 692
6122 Kodinhoitaja - Hemvårdare	481	1 653	1 310	1 684	1 938
Naiset - Kvinnor	477	1 653	1 328	1 684	1 929
6123 Kuntohoitaja - Konditionsskötare	38	1 634	1 231	1 634	2 105
Naiset - Kvinnor	33	1 621	1 178	1 604	2 139
6124 Lastenhoitaja - Barnskötare	699	1 580	1 274	1 561	2 100
Miehet - Män	65	1 755	1 102	1 855	2 578
Naiset - Kvinnor	634	1 562	1 274	1 561	1 987
6125 Vapaa-ajanohjaaja - Fritidsinstruktör	216	1 443	925	1 430	1 851
Miehet - Män	58	1 558	1 067	1 575	1 885
Naiset - Kvinnor	158	1 400	908	1 430	1 851
6126 Lähihoitaja - Närvårdare	1 696	1 673	1 359	1 646	2 020
Miehet - Män	148	1 685	1 170	1 680	2 100
Naiset - Kvinnor	1 547	1 672	1 366	1 646	1 997
6127 Päivähoitaja - Dagvårdare	186	1 496	1 237	1 511	1 699
Miehet - Män	20	1 361	.	.	.
Naiset - Kvinnor	166	1 513	1 237	1 550	1 699
6128 Laitosmies - Serviceman	76	1 626	1 457	1 582	2 011
Miehet - Män	74	1 621	1 457	1 582	2 011
6129 Ammattimies - Yrkesman	93	1 300	773	1 473	1 676
Miehet - Män	60	1 401	773	1 480	1 727

Taulukko 6 Sosiaalialan henkilöstö 2001
 Tabell 6 Personal inom socialbranschen 2001

Ammattiryhmä - Yrkesgrupp Ammatti - Yrke Sukupuoli - Kön	Lukumäärä Antal	Säännöllisen työajan ansio Ordinarie arbetstidsförtjänst			
		Keskiansio Medel- förtjänst	1. Desiili 1 Decil	5. Desiili 5 Decil	9. Desiili 9 Decil
6131 Muut koulutason tehtävät - Andra uppgifter på skolnivå	1 366	1 675	1 313	1 657	2 100
Miehet - Män	286	1 741	1 322	1 684	2 120
Naiset - Kvinnor	1 080	1 657	1 313	1 653	2 043
6141 Kuntoutusohjaaja - Rehabiliteringsledare	155	1 558	1 165	1 515	1 997
Miehet - Män	63	1 514	1 165	1 433	1 997
Naiset - Kvinnor	92	1 589	1 165	1 529	2 034
6142 Lastentarhanopettaja - Barnträdgårdslärare	325	1 625	1 417	1 601	1 855
Naiset - Kvinnor	303	1 633	1 417	1 623	1 855
6143 Fysioterapeutti/Lääkintä - voimistelija - Fysioterapeut	188	1 645	1 388	1 597	1 947
Miehet - Män	44	1 600	1 467	1 532	1 684
Naiset - Kvinnor	144	1 659	1 353	1 597	1 974
6144 Sairaanhoidaja - Sjukskötare	756	1 850	1 511	1 817	2 245
Miehet - Män	39	2 007	1 582	1 983	2 351
Naiset - Kvinnor	717	1 841	1 508	1 808	2 240
6145 Sosiaalityöntekijä/fojt.sos.työntek - Socialarbetare/ledande socialarbetare	249	1 796	1 344	1 804	2 184
Miehet - Män	44	1 761	1 254	1 804	2 220
Naiset - Kvinnor	205	1 803	1 457	1 851	2 179
6146 Toimintaterapeutti - Ergoterapeut	89	1 643	1 283	1 619	2 110
Miehet - Män	17	1 686	.	.	.
Naiset - Kvinnor	71	1 632	1 272	1 579	2 110
6147 Sosiaalikasvattaja - Socialpedagog	287	1 900	1 522	1 872	2 351
Miehet - Män	63	2 028	1 657	2 100	2 451
Naiset - Kvinnor	225	1 864	1 504	1 804	2 351
6148 Sosiaaliohjaaja - Socialhandledare	520	1 822	1 504	1 775	2 225
Miehet - Män	117	1 891	1 522	1 894	2 303
Naiset - Kvinnor	403	1 802	1 497	1 755	2 194
6150 Muut opistotason tehtävät - Andra uppgifter på institutnivå	507	1 793	1 463	1 751	2 199
Miehet - Män	118	1 901	1 515	1 855	2 502
Naiset - Kvinnor	389	1 760	1 460	1 711	2 149
6162 Osastonhoitaja - Avdelningsföreståndare	158	2 048	1 564	2 091	2 508
Miehet - Män	19	1 895	.	.	.
Naiset - Kvinnor	138	2 070	1 649	2 091	2 508
6163 Sosiaaliterapeutti - Socialterapeut	43	1 951	1 612	2 011	2 287
Naiset - Kvinnor	39	1 951	1 436	2 011	2 287
6164 Päiväkodin/lastenkodinjohtaja - Daghems/barnhemsledare	325	2 281	1 808	2 100	3 015
Miehet - Män	49	2 648	2 057	2 525	3 321
Naiset - Kvinnor	276	2 215	1 808	2 100	2 840
6165 Muut erityistehtävät - Andra specialuppgifter	356	2 004	1 494	1 947	2 669
Miehet - Män	131	1 970	1 484	1 851	2 960
Naiset - Kvinnor	226	2 024	1 546	2 015	2 644
6175 Muut vaativat erityistehtävät - Andra krävande specialuppgifter	185	2 752	1 974	2 549	4 200
Miehet - Män	60	3 059	2 130	2 775	4 439
Naiset - Kvinnor	125	2 606	1 933	2 423	3 684
6185 Toiminnanjohtaja - Verksamhetsledar	179	2 640	1 771	2 584	3 261
Miehet - Män	49	2 946	1 771	2 584	5 004
Naiset - Kvinnor	130	2 524	1 808	2 531	3 043

TILASTOKESKUS

Taulukko 7 Opetusalan henkilöstö 2001
 Tabell 7 Undervisningspersonal 2001

Ammattiryhmä - Yrkesgrupp Ammatti - Yrke Sukupuoli - Kön	Lukumäärä Antal	Säännöllisen työajan ansio Ordinarie arbetstidsförtjänst			
		Keskiansio Medel- förtjänst	1. Desiili 1 Decil	5. Desiili 5 Decil	9. Desiili 9 Decil
		Ammatilliset aikuiskoulukeskukset			
Fackliga vuxenutbildningscentraler	1 731	2 407			
Miehet - Män	751	2 660			
Naiset - Kvinnor	980	2 214			
0701 Aineenopettaja, lehtori - Ämneslärare, lektor	781	2 786	2 076	2 762	3 534
Miehet - Män	485	2 747	2 091	2 706	3 462
Naiset - Kvinnor	297	2 850	1 942	2 879	3 625
0702 Aineopettaja, (tuntiopettaja) - Ämneslärare, (timlärare)	190	2 286	1 460	2 314	3 029
Miehet - Män	98	2 122	1 378	2 057	2 967
Naiset - Kvinnor	92	2 461	1 808	2 491	3 050
0703 Osastonjohtaja - Avdelningsdirektör	82	3 473	2 020	3 391	5 204
Miehet - Män	45	3 565	1 703	3 744	5 601
Naiset - Kvinnor	37	3 358	2 357	3 246	5 204
0706 Opinto-ohjaaja - Studieledare	40	2 699	1 800	2 620	3 518
Naiset - Kvinnor	29	2 675	.	.	.
0708 Koulunkäyntiavustaja - Skolgångsbiträde	218	1 470	1 178	1 443	1 796
Miehet - Män	55	1 491	1 176	1 430	1 938
Naiset - Kvinnor	163	1 463	1 225	1 443	1 719
0709 Kurssisihteeri - Kurssekreterare	345	1 805	1 457	1 743	2 144
Miehet - Män	20	2 286	.	.	.
Naiset - Kvinnor	325	1 775	1 457	1 735	2 048
Opetushenkilöstö - Undervisningspersonal	4 916	2 641			
Miehet - Män	1 856	2 793			
Naiset - Kvinnor	3 060	2 549			
0650 Rehtori - Rektor	218	3 990	3 015	3 813	5 411
Miehet - Män	134	4 157	3 150	3 902	5 892
Naiset - Kvinnor	84	3 721	2 737	3 583	5 144
0652 Apulaisrehtori - Biträdande rektor	122	3 205	2 384	3 078	4 378
Miehet - Män	52	3 436	2 700	3 268	4 553
Naiset - Kvinnor	70	3 032	2 266	2 913	4 058
0653 Osastonjohtaja - Avdelningsdirektör	115	3 506	2 543	3 422	5 062
Miehet - Män	55	3 732	2 750	3 701	5 097
Naiset - Kvinnor	60	3 295	2 149	3 268	4 670
0654 Vanhempi lehtori - Äldre lektor	182	3 201	2 514	3 253	3 822
Miehet - Män	50	3 369	2 762	3 478	4 011
Naiset - Kvinnor	132	3 138	2 491	3 201	3 701
0655 Nuorempi lehtori - Yngre lektor	45	2 825	2 062	2 782	3 470
Miehet - Män	14	3 033	.	.	.
Naiset - Kvinnor	31	2 732	2 110	2 731	3 470
0656 Lehtori - Lektor	1 107	2 877	2 029	2 846	3 701
Miehet - Män	366	2 926	2 029	2 827	3 822
Naiset - Kvinnor	741	2 853	2 029	2 846	3 617
0657 Päätoiminen tuntiopettaja - Timlärare i huvudsyssla	1 100	2 170	1 328	2 154	3 064
Miehet - Män	388	2 205	1 307	2 204	3 179
Naiset - Kvinnor	712	2 151	1 331	2 105	3 029
0658 Opettaja - Lärare	886	2 289	1 642	2 204	2 873
Miehet - Män	340	2 387	1 792	2 330	2 980
Naiset - Kvinnor	546	2 228	1 597	2 154	2 833
0659 Luokanopettaja - Klasslärare	134	2 113	1 649	2 091	2 693
Miehet - Män	29	2 204	.	.	.
Naiset - Kvinnor	105	2 088	1 627	2 091	2 554
0660 Lehtori (ammatilliset aineet) - Lektor (yrkesmässiga ämnen)	652	2 783	1 947	2 840	3 486
Miehet - Män	272	2 880	2 110	2 866	3 617
Naiset - Kvinnor	380	2 713	1 863	2 827	3 306

TILASTOKESKUS

Taulukko 7 Opetusalan henkilöstö 2001
 Tabell 7 Undervisningspersonal 2001

Ammattiryhmä - Yrkesgrupp Ammatti - Yrke Sukupuoli - Kön	Lukumäärä Antal	Säännöllisen työajan ansio Ordinarie arbetstidsförtjänst			
		Keskiansio Medel- förtjänst	1. Desiili 1 Decil	5. Desiili 5 Decil	9. Desiili 9 Decil
0661 Erityisopettaja - Speciallärare	93	2 199	1 688	1 997	2 933
Miehet - Män	21	2 580	.	.	.
Naiset - Kvinnor	72	2 088	1 612	1 868	2 827
0662 Yliopettaja - Överlärare	121	3 520	2 681	3 592	4 460
Miehet - Män	78	3 473	2 462	3 422	4 659
Naiset - Kvinnor	43	3 604	3 085	3 633	4 021
0651 Aineenopettaja - Ämneslärare	63	1 892	1 430	1 743	3 015
Naiset - Kvinnor	50	1 864	1 214	1 743	3 015
Liikenneopettajat - Trafiklärare	177	2 064			
Miehet - Män	164	2 080			
Naiset - Kvinnor	13	1 857			

TILASTOKESKUS

Taulukko 8 Myymälähenkilöstö 2001

Tabell 8 Butikpersonal 2001

Ammattiryhmä - Yrkesgrupp Ammatti - Yrke Sukupuoli - Kön	Lukumäärä Antal	Säännöllisen työajan ansio Ordinarie arbetsstidsförtjänst			
		Keskiansio Medel- förtjänst	1. Desiili 1 Decil	5. Desiili 5 Decil	9. Desiili 9 Decil
Myymälähenkilöstö - Butikpersonal	38 131	1 580			
Miehet - Män	11 020	1 781			
Naiset - Kvinnor	27 110	1 498			
Myymälän- ja osastonhoitaja					
Butiks- och avdelningsföreståndare	4 200	2 090			
Miehet - Män	1 437	2 406			
Naiset - Kvinnor	2 763	1 925			
0221 Myymälän- ja osastonhoitaja, myymäläpäällikkö - Butiks- och avdelningsföreståndare, butikschef	4 171	2 087	1 515	1 965	2 788
Miehet - Män	1 409	2 405	1 684	2 271	3 291
Naiset - Kvinnor	2 762	1 925	1 484	1 872	2 439
Myyjäryhmä I / Försäljargrupp I	28 770	1 483			
Miehet - Män	7 013	1 623			
Naiset - Kvinnor	21 756	1 438			
0255 Elintarvikemyyjä - Livsmedelsförsäljare	6 754	1 448	1 178	1 430	1 707
Miehet - Män	1 110	1 540	1 173	1 518	1 933
Naiset - Kvinnor	5 644	1 430	1 178	1 420	1 676
0257 Paperitarvikemyyjä - Pappersvaruförsäljare	443	1 409	1 243	1 385	1 601
Naiset - Kvinnor	437	1 407	1 237	1 385	1 590
0258 Hyllyjen täyttäjä, paketoija - Utfyllare av varor, paketerare	308	1 376	1 144	1 378	1 634
Miehet - Män	51	1 371	1 144	1 372	1 634
Naiset - Kvinnor	258	1 377	1 136	1 378	1 634
0260 Kemikalimyyjä - Kemikalieförsäljare	354	1 482	1 206	1 457	1 804
Naiset - Kvinnor	353	1 481	1 206	1 457	1 792
0261 Kangasmyyjä - Tygförsäljare	210	1 410	1 170	1 407	1 638
Naiset - Kvinnor	209	1 410	1 170	1 407	1 638
0262 Asustemyyjä - Konfektionförsäljare	2 868	1 409	1 125	1 394	1 684
Miehet - Män	126	1 526	1 136	1 484	1 894
Naiset - Kvinnor	2 742	1 404	1 123	1 391	1 680
0263 Jalkinemyyjä - Skoförsäljare	353	1 412	1 214	1 397	1 642
Naiset - Kvinnor	343	1 413	1 214	1 397	1 646
0265 Autotarvikemyyjä - Bilartikelförsäljare	155	1 584	1 211	1 532	2 020
Miehet - Män	138	1 611	1 277	1 536	2 062
Naiset - Kvinnor	17	1 373	.	.	.
0267 Valokuvaustarvikemyyjä - Fotoartikelförsäljare	177	1 443	1 159	1 407	1 767
Miehet - Män	83	1 475	1 245	1 430	1 863
Naiset - Kvinnor	94	1 415	1 154	1 381	1 747
0268 Optisen alan myyjä - Försäljare i den optiska branschen	104	1 475	1 022	1 553	1 642
Naiset - Kvinnor	100	1 466	1 022	1 553	1 615
0270 Liha- ja leikkelemyyjä - Kött- och charkuteriförsäljare	689	1 595	1 289	1 546	1 974
Miehet - Män	320	1 748	1 413	1 731	2 130
Naiset - Kvinnor	369	1 462	1 203	1 460	1 731
0272 Konemyyjä - Maskinförsäljare	282	1 780	1 280	1 723	2 292
Miehet - Män	259	1 821	1 313	1 775	2 303
Naiset - Kvinnor	23	1 320	.	.	.
0273 Huonekalu- ja mattomyyjä - Möbel- och mattförsäljare	1 295	1 792	1 136	1 653	2 620
Miehet - Män	708	1 826	1 015	1 684	2 687
Naiset - Kvinnor	587	1 751	1 217	1 553	2 549

TILASTOKESKUS

Taulukko 8 Myymälähenkilöstö 2001

Tabell 8 Butikpersonal 2001

Ammattiryhmä - Yrkesgrupp Ammatti - Yrke Sukupuoli - Kön	Lukumäärä Antal	Säännöllisen työajan ansio Ordinarie arbetstidsförtjänst			
		Keskiansio Medel- förtjänst	1. Desiili 1 Decil	5. Desiili 5 Decil	9. Desiili 9 Decil
0274 Sähkölaite-, tv- ja radiomyyjä -					
El-/tv- och radioapparatsförsäljare	1 006	1 678	1 240	1 597	2 115
Miehet - Män	864	1 710	1 257	1 627	2 189
Naiset - Kvinnor	143	1 478	1 144	1 440	1 838
0275 Myymäläkassanhoitaja - Butikskassör	4 732	1 410	1 165	1 401	1 646
Miehet - Män	155	1 397	1 100	1 369	1 743
Naiset - Kvinnor	4 577	1 410	1 165	1 401	1 642
0276 Urheiluvälinemyyjä -					
Försäljare av sportartiklar	935	1 413	1 097	1 407	1 731
Miehet - Män	524	1 441	1 080	1 433	1 771
Naiset - Kvinnor	411	1 377	1 141	1 353	1 661
0277 Rauta- ja rakennustarvikemyyjä -					
Försäljare av järn- och byggnadsvaror	1 772	1 588	1 217	1 529	1 956
Miehet - Män	1 345	1 590	1 257	1 550	1 997
Naiset - Kvinnor	427	1 583	1 178	1 473	1 846
0278 Taloustarvikemyyjä -					
Försäljare av hushållsartiklar	389	1 472	1 231	1 473	1 727
Miehet - Män	22	1 641	.	.	.
Naiset - Kvinnor	367	1 462	1 228	1 473	1 703
0280 Kirjakaupanmyyjä -					
Försäljare i bokhandel	436	1 470	1 107	1 446	1 763
Miehet - Män	61	1 495	1 337	1 417	1 808
Naiset - Kvinnor	376	1 466	1 102	1 450	1 763
0281 Kioskimyyjä - Kioskförsäljare	1 137	1 525	1 231	1 536	1 804
Miehet - Män	27	1 616	.	.	.
Naiset - Kvinnor	1 110	1 523	1 228	1 536	1 804
0282 Korjausompelija - Ändringssömmerska	109	1 433	1 283	1 443	1 604
Naiset - Kvinnor	108	1 433	1 283	1 443	1 604
0284 Muut I-ryhmän myyjät -					
Övriga försäljare i grupp I	4 070	1 481	1 157	1 443	1 829
Miehet - Män	1 180	1 628	1 251	1 593	2 062
Naiset - Kvinnor	2 889	1 421	1 144	1 407	1 692
Myyjäryhmä II / Försäljargrupp II	2 811	1 801			
Miehet - Män	1 827	1 904			
Naiset - Kvinnor	985	1 609			
0291 Elintarvikemyyjä -					
Livsmedelsförsäljare	380	1 741	1 407	1 646	2 154
Miehet - Män	167	1 853	1 487	1 731	2 395
Naiset - Kvinnor	213	1 653	1 337	1 582	1 960
0292 Rauta- ja rakennustarvikemyyjä -					
Försäljare av järn- och byggnadsvaror	908	1 834	1 420	1 665	2 209
Miehet - Män	781	1 875	1 446	1 672	2 220
Naiset - Kvinnor	127	1 581	1 388	1 515	1 821
0293 Muut II ryhmän myyjät -					
Övriga försäljare i grupp II	1 523	1 796	1 401	1 684	2 357
Miehet - Män	879	1 939	1 463	1 838	2 602
Naiset - Kvinnor	644	1 601	1 362	1 557	1 851
Muu myymälähenkilöstö - Övrig butikspersonal	1 046	1 813			
Miehet - Män	704	1 779			
Naiset - Kvinnor	342	1 883			
0235 Bingohallinhoitaja - Bingohallsföreståndare	31	1 982	1 397	1 767	3 375
Naiset - Kvinnor	24	1 880	.	.	.
0995 Lukkoseppä - Låssmed	586	1 706	1 417	1 672	2 174
Miehet - Män	581	1 704	1 417	1 672	2 174
Siivoojat - Städare	1 304	1 419	1 125	1 417	1 723
Miehet - Män	39	1 531	1 184	1 430	1 969
Naiset - Kvinnor	1 264	1 415	1 131	1 417	1 711

TILASTOKESKUS

Taulukko 8 Myymälähenkilöstö 2001

Tabell 8 Butikpersonal 2001

Ammattiryhmä - Yrkesgrupp Ammatti - Yrke Sukupuoli - Kön	Lukumäärä Antal	Säännöllisen työajan ansio Ordinarie arbetstidsförtjänst			
		Keskiansio Medel- förtjänst	1. Desiili 1 Decil	5. Desiili 5 Decil	9. Desiili 9 Decil
Apteekkihenkilöstö - Apotekspersonal	5 323	1 919			
Miehet - Män	229	2 501			
Naiset - Kvinnor	5 094	1 892			
Proviisorit - Provisorer	601	3 059			
Miehet - Män	102	3 191			
Naiset - Kvinnor	499	3 032			
Farmaseutit - Farmaceuter	2 798	2 016			
Miehet - Män	107	2 051			
Naiset - Kvinnor	2 691	2 014			
Lääketyöntekijä - Läkemedelsarbetare	421	1 429			
Naiset - Kvinnor	420	1 428			
Tekniset apulaiset - Tekniska biträden	893	1 368			
Miehet - Män	18	1 382			
Naiset - Kvinnor	875	1 367			
Farmanomit - Farmanomer	525	1 530			
Naiset - Kvinnor	525	1 530			
Siivoojat - Städare	85	1 276			

Taulukko 9 Autoalan henkilöstö 2001
 Tabell 9 Personal inom bilbranschen 2001

Ammattiryhmä - Yrkesgrupp Ammatti - Yrke Sukupuoli - Kön	Lukumäärä Antal	Säännöllisen työajan ansio Ordinarie arbetstidsförtjänst			
		Keskiansio Medel- förtjänst	1. Desiili 1 Decil	5. Desiili 5 Decil	9. Desiili 9 Decil
Autoalan henkilöstö personal i bilbranschen	6 576	2 464			
Miehet - Män	5 790	2 526			
Naiset - Kvinnor	786	2 005			
Autoalan ylemmät toimihenkilöt Högre tjänstemän i bilbranschen	1 659	3 383			
Miehet - Män	1 448	3 449			
Naiset - Kvinnor	211	2 932			
1201 Konttoripäällikkö - Kontorschef	58	3 202	2 245	3 085	4 460
Naiset - Kvinnor	50	3 003	2 091	2 860	4 239
1203 Myyntipäällikkö - Försäljningschef	371	4 023	2 632	3 947	5 424
Miehet - Män	366	4 021	2 632	3 938	5 424
1204 Myynti-insinööri ja vastaava - Försäljningsingenjör och motsvarande	136	2 619	1 915	2 384	3 911
Miehet - Män	136	2 619	1 915	2 384	3 911
1205 Varaosapäällikkö - Chef för reservdelsavdelning	186	2 414	1 680	2 115	3 778
Miehet - Män	186	2 414	1 680	2 115	3 778
1206 Jälkimarkkinointi / huoltopäällikkö - Marknadsföring på andrahandsmarknaden / chef för serviceavdelningen	156	3 296	1 872	3 194	4 724
Miehet - Män	154	3 295	1 872	3 194	4 757
1207 Muut päälliköt / johtajat - Övriga chefer / direktörer	549	3 609	2 020	3 438	5 424
Miehet - Män	463	3 757	2 043	3 658	5 627
Naiset - Kvinnor	86	2 809	1 097	2 860	4 924
1210 Muu ylempi toimihenkilö - Annan högre tjänsteman	205	3 120	2 020	2 801	4 584
Miehet - Män	136	3 216	2 020	2 866	4 845
Naiset - Kvinnor	69	2 932	2 100	2 940	3 993
Huoltokorjaamo esimiehet Service reparationsverkstadsförmän	68	2 521			
Miehet - Män	66	2 524			
0331 Huoltokorjaamo esimies, johtaa työtä ilman alaisia esimiehiä - Service reparationsverkstadsförmän, leder arbete utan hjälp av underlydarbetsledare	45	2 380	1 868	2 277	2 960
Miehet - Män	44	2 367	1 868	2 277	3 575
Myynti- ja varastointihenkilöstö Försäljnings- och lagerpersonal	4 849	2 148			
Miehet - Män	4 276	2 213			
Naiset - Kvinnor	573	1 662			
2801 Myymälänhoitaja - Butiksforeståndare	102	2 270	1 684	2 100	3 036
Miehet - Män	67	2 480	1 829	2 346	3 352
Naiset - Kvinnor	35	1 870	1 684	1 933	1 933
2802 Henkilöautomyyjä - Personbilsförsäljare	1 359	3 001	1 851	2 840	4 378
Miehet - Män	1 310	3 003	1 851	2 846	4 388
Naiset - Kvinnor	49	2 932	1 767	2 656	4 220
2803 Raskaskalustomyyjä - Tungfordonsförsäljare	110	3 628	2 024	3 617	5 027
Miehet - Män	109	3 627	2 024	3 592	5 027
2805 Varaosa- ja tarvikemyyjä - Reservdels- och förnödenhetsförsäljare	1 308	1 777	1 331	1 692	2 271
Miehet - Män	1 251	1 792	1 347	1 703	2 282
Naiset - Kvinnor	58	1 437	1 263	1 369	1 692

TILASTOKESKUS

Taulukko 9 Autoalan henkilöstö 2001

Tabell 9 Personal inom bilbranschen 2001

Ammattiryhmä - Yrkesgrupp Ammatti - Yrke Sukupuoli - Kön	Lukumäärä Antal	Säännöllisen työajan ansio Ordinarie arbetstidsförtjänst			
		Keskiansio Medel- förtjänst	1. Desiili 1 Decil	5. Desiili 5 Decil	9. Desiili 9 Decil
2806 Puhelinmyyjä ja tilausten vastaanottaja - Telefonförsäljare och ordermottagare	75	2 034	1 668	1 992	2 578
Miehet - Män	71	2 051	1 684	2 020	2 578
2807 Varastonhoitaja - Lagerföreståndare	84	1 968	1 515	1 933	2 491
Miehet - Män	78	2 001	1 657	1 933	2 491
2808 Varastotyöntekijä - Lagerarbetare	211	1 686	1 328	1 638	2 029
Miehet - Män	189	1 665	1 313	1 612	2 020
Naiset - Kvinnor	23	1 858	.	.	.
2809 Pakkaaja, tavarán vastaan- ottaja - Förpackare, varumottagare	61	1 578	1 347	1 539	1 889
Miehet - Män	52	1 592	1 347	1 539	1 889
2813 Keräilijä, hyllyttäjä - Hopsamlare, hyllskötare	72	1 482	1 277	1 490	1 731
Miehet - Män	57	1 481	1 263	1 522	1 735
2811 Autonkuljettaja - Chaufför	104	1 599	1 375	1 630	1 960
Miehet - Män	103	1 598	1 375	1 630	1 969
2812 Autojen kunnostaja - Iståndsättare (bilar)	642	1 751	1 430	1 735	2 034
Miehet - Män	615	1 743	1 430	1 735	2 034
2810 Autonvuokraus/myynti/varaosatoimintatyö - Biluthyrning, övrigt försäljnings och reservavdelarbete	286	1 756	1 347	1 638	2 389
Miehet - Män	211	1 810	1 344	1 684	2 525
Naiset - Kvinnor	74	1 604	1 347	1 515	2 020
2825 Muu asiakaspalvelutyö - Övriga kundbetjäningssuppgifter	105	1 671	1 310	1 337	2 737
Miehet - Män	28	2 481	.	.	.
Naiset - Kvinnor	77	1 377	1 310	1 310	1 627

Taulukko 10 Ravitsemis- ja majoitusliikkeiden henkilöstö 2001

Tabell 10 Restaurang- och hotellpersonal 2001

Ammattiryhmä - Yrkesgrupp Ammatti - Yrke Sukupuoli - Kön	Lukumäärä Antal	Säännöllisen työajan ansio Ordinarie arbetstidsförtjänst			
		Keskiansio Medel- förtjänst	1. Desiili 1 Decil	5. Desiili 5 Decil	9. Desiili 9 Decil
Ravitsemis- ja majoitusliikkeiden henkilöstö					
Restaurang- och hotellpersonal	21 123	1 649			
Miehet - Män	5 397	1 785			
Naiset - Kvinnor	15 726	1 602			
Ravitsemis- ja majoitusliikkeen päälliköt ja esimiehet - Chefer och förmän i restaurang och hotellrörelser	5 641	1 980			
Miehet - Män	1 937	2 117			
Naiset - Kvinnor	3 704	1 908			
0970 Ravintolapäällikkö - Restaurangchef	1 907	2 121	1 612	2 062	2 712
Miehet - Män	541	2 300	1 532	2 245	2 960
Naiset - Kvinnor	1 366	2 050	1 615	1 974	2 602
0971 Keittiöpäällikkö - Kökschef	234	2 259	1 699	2 174	2 960
Miehet - Män	156	2 381	1 767	2 256	3 121
Naiset - Kvinnor	78	2 016	1 604	1 907	2 525
0972 Hotellipäällikkö - Hotellchef	122	2 722	1 987	2 514	3 510
Miehet - Män	48	3 071	2 189	2 807	5 252
Naiset - Kvinnor	74	2 495	1 898	2 411	3 201
0973 Pääportieeri - Huvudportier	15	1 784	.	.	.
0974 Hovimestari - Hovmästare	255	1 969	1 608	1 929	2 357
Miehet - Män	90	2 095	1 699	2 020	2 519
Naiset - Kvinnor	164	1 901	1 597	1 889	2 271
0975 Baarimestari - Barmästare	235	1 898	1 627	1 881	2 184
Miehet - Män	156	1 925	1 646	1 938	2 209
Naiset - Kvinnor	79	1 845	1 604	1 838	2 125
0976 Keittömestari - Köksmästare	307	2 174	1 723	2 081	2 638
Miehet - Män	252	2 220	1 739	2 105	2 718
Naiset - Kvinnor	55	1 961	1 684	1 894	2 303
0977 Keittiöstä vastaava emäntä - Vårdinna som ansvarar för köket	335	1 853	1 494	1 775	2 303
Miehet - Män	13	1 883	.	.	.
Naiset - Kvinnor	322	1 852	1 497	1 763	2 292
0978 Ravintolaemäntä - Restaurangvårdinna	178	1 794	1 430	1 775	2 184
Miehet - Män	46	1 915	1 593	1 842	2 230
Naiset - Kvinnor	132	1 752	1 430	1 743	2 100
0979 Kahvilaemäntä - Kafevårdinna	276	1 756	1 460	1 696	2 149
Miehet - Män	17	1 767	.	.	.
Naiset - Kvinnor	259	1 755	1 457	1 692	2 149
0980 Hotellin emäntä - Hotellvårdinna	77	1 878	1 463	1 779	2 400
Naiset - Kvinnor	75	1 882	1 460	1 779	2 400
0981 Ravintolan apuemäntä - Hjälpvårdinna på restaurang	167	1 659	1 494	1 615	1 885
Naiset - Kvinnor	159	1 661	1 494	1 612	1 907
0983 Vuoroemäntä - Skiftvårdinna	1 303	1 802	1 470	1 788	2 154
Miehet - Män	536	1 848	1 504	1 851	2 204
Naiset - Kvinnor	767	1 770	1 453	1 747	2 100
0984 Salinvalvoja - Salövervakare	59	1 728	1 417	1 684	2 020
Miehet - Män	17	1 694	.	.	.
Naiset - Kvinnor	42	1 742	1 430	1 684	2 020
0988 Vastaanottopäällikkö - Receptionschef	110	1 939	1 630	1 859	2 428
Miehet - Män	38	2 035	1 634	2 034	2 451
Naiset - Kvinnor	72	1 889	1 630	1 813	2 319
Ravitsemis- ja majoitusliikkeen työntekijät Arbetstagare i restaurang- och hotellrörelse	15 482	1 528			
Miehet - Män	3 460	1 599			
Naiset - Kvinnor	12 022	1 508			
0901 Portieeri - Portier	836	1 642	1 391	1 623	1 924
Miehet - Män	256	1 668	1 413	1 657	1 969
Naiset - Kvinnor	579	1 631	1 391	1 612	1 902

TILASTOKESKUS

Taulukko 10 Ravitsemis- ja majoitusliikkeiden henkilöstö 2001

Tabell 10 Restaurang- och hotellpersonal 2001

Ammattiryhmä - Yrkesgrupp Ammatti - Yrke Sukupuoli - Kön	Lukumäärä Antal	Säännöllisen työajan ansio Ordinarie arbetstidsförtjänst			
		Keskiansio Medel- förtjänst	1. Desiili 1 Decil	5. Desiili 5 Decil	9. Desiili 9 Decil
0903 Vastaanottoapulainen - Receptionsbiträde	225	1 617	1 301	1 579	1 969
Miehet - Män	61	1 753	1 362	1 969	2 095
Naiset - Kvinnor	164	1 567	1 274	1 564	1 855
0904 Paistaja, keittäjä, kylmäkö (ravintola) - Stekare, kokerska, kallskänka (restaurang)	584	1 527	1 301	1 508	1 763
Miehet - Män	74	1 552	1 234	1 487	2 020
Naiset - Kvinnor	511	1 524	1 307	1 508	1 743
0905 Paistaja, keittäjä, kylmäkö (ruokala) - Stekare, kokerska, kallskänka (matsservering)	566	1 651	1 391	1 638	1 938
Miehet - Män	34	1 787	1 430	1 715	2 240
Naiset - Kvinnor	532	1 643	1 391	1 638	1 924
0906 Kahvilan keittäjä - Kokerska på kafe	189	1 463	1 280	1 413	1 711
Naiset - Kvinnor	180	1 468	1 304	1 420	1 759
0907 Työpaikkaruokalan keittäjä - Kokerska på arbetsplatsmatsservering	391	1 457	1 274	1 430	1 684
Miehet - Män	13	1 359	.	.	.
Naiset - Kvinnor	378	1 460	1 274	1 430	1 684
0908 Ravintolan annostelija - Utportionerare på restaurang	36	1 336	1 240	1 319	1 564
Naiset - Kvinnor	34	1 339	1 240	1 319	1 564
0910 Kahvilan tarjoilija - Servitör på kafe	3 039	1 387	1 157	1 378	1 649
Miehet - Män	399	1 425	1 125	1 420	1 699
Naiset - Kvinnor	2 640	1 382	1 162	1 375	1 615
0911 Pääkeittäjä ja pääkylmäkö - Huvudkokerska och huvudkallskänka	165	1 756	1 417	1 680	2 139
Miehet - Män	35	1 829	1 240	1 593	2 496
Naiset - Kvinnor	130	1 736	1 487	1 684	1 987
0912 Kokki - Kock	2 300	1 565	1 313	1 539	1 829
Miehet - Män	1 134	1 611	1 328	1 575	1 902
Naiset - Kvinnor	1 165	1 521	1 301	1 515	1 735
0913 Junaemäntä/-isäntä - Tågvärdinna/ -vård	233	1 849	1 490	1 842	2 209
Miehet - Män	13	1 857	.	.	.
Naiset - Kvinnor	220	1 849	1 490	1 842	2 215
0916 Keittäjä- ja kylmiönapulainen - Köks- och kallskänksbiträde	1 248	1 420	1 165	1 404	1 723
Miehet - Män	170	1 366	1 165	1 347	1 646
Naiset - Kvinnor	1 078	1 428	1 165	1 417	1 739
0918 Kahvilan kassanhoitaja - Kassa på kafe	219	1 418	1 080	1 427	1 672
Miehet - Män	18	1 449	.	.	.
Naiset - Kvinnor	201	1 416	1 080	1 436	1 672
0919 Itsepalveluravintolan kassanhoitaja - Kassa på självbetjäningsrestaurang	102	1 463	1 301	1 397	1 788
Naiset - Kvinnor	92	1 450	1 277	1 394	1 767
0920 Tarkkailu- ja paragon kassanhoitaja - Kontroll- och paragonkassörska	80	1 678	1 391	1 668	1 960
Miehet - Män	13	1 660	.	.	.
Naiset - Kvinnor	67	1 682	1 391	1 676	1 911
0922 Ruokalan tarjoilija - Servitör på matsservering	135	1 539	1 240	1 477	1 929
Naiset - Kvinnor	130	1 538	1 234	1 477	1 929
0923 Tarjoilija (kiinteäpalkkainen) - Servitör (fastavlönad)	4 009	1 596	1 280	1 586	1 938
Miehet - Män	916	1 624	1 301	1 612	1 983
Naiset - Kvinnor	3 093	1 588	1 277	1 575	1 920
0926 Siivoojien esimies ja hotellin pääsiivooja - Förman för städare och huvudstädare på hotell	59	2 005	1 430	1 699	3 209
Naiset - Kvinnor	46	1 667	1 410	1 553	2 144
0927 Siivooja - Städare	178	1 312	840	1 337	1 593
Naiset - Kvinnor	171	1 303	840	1 334	1 586

Taulukko 10 Ravitsemis- ja majoitusliikkeiden henkilöstö 2001
 Tabell 10 Restaurang- och hotellpersonal 2001

Ammattiryhmä - Yrkesgrupp Ammatti - Yrke Sukupuoli - Kön	Lukumäärä Antal	Säännöllisen työajan ansio Ordinarie arbetstidsförtjänst			
		Keskiansio Medel- förtjänst	1. Desiili 1 Decil	5. Desiili 5 Decil	9. Desiili 9 Decil
0928 Kerroshoitaja - Våningsskötare	477	1 374	1 170	1 375	1 571
Miehet - Män	16	1 300	.	.	.
Naiset - Kvinnor	461	1 376	1 181	1 378	1 571
0933 Vahtimestari - Vaktmästare	66	1 605	1 274	1 638	1 907
Miehet - Män	63	1 596	1 203	1 619	1 929
0936 Huoltaja - Serviceman	38	1 532	1 251	1 460	2 020
Miehet - Män	35	1 546	1 187	1 504	2 020
0939 Kokousjärjestelijä - Mötesarrangör	112	1 849	1 394	1 804	2 693
Miehet - Män	67	1 935	1 394	2 053	2 693
Naiset - Kvinnor	45	1 721	1 430	1 692	1 920
0940 Kokousavustaja - Mötesbiträde	37	2 022	1 423	2 091	2 549
Miehet - Män	16	1 925	.	.	.
Naiset - Kvinnor	21	2 097	.	.	.

TILASTOKESKUS

Taulukko 11 Matkatoimistoalan henkilöstö 2001
 Tabell 11 Personal inom resebyråbranschen 2001

Ammattiryhmä - Yrkesgrupp Ammatti - Yrke Sukupuoli - Kön	Lukumäärä Antal	Säännöllisen työajan ansio Ordinarie arbetstidsförtjänst			
		Keskiansio Medel- förtjänst	1. Desiili 1 Decil	5. Desiili 5 Decil	9. Desiili 9 Decil
Matkatoimistoala - Resebyråbranschen	2 582	1 904			
Miehet - Män	161	2 125			
Naiset - Kvinnor	2 421	1 889			
Myyntitehtävät - Försäljningsuppgifter	1 902	1 844			
Miehet - Män	78	1 970			
Naiset - Kvinnor	1 823	1 838			
2615 Seura- ja yksittäismatkojen myynti - Sällskapsresor och enskilda resor försäljnings	874	1 688	1 420	1 672	1 992
Miehet - Män	30	1 802	1 529	1 804	2 154
Naiset - Kvinnor	843	1 684	1 420	1 668	1 987
2616 Liikematkojen myyntitehtävät - Affärsresor, försäljningsuppgifter	838	1 997	1 623	1 974	2 400
Miehet - Män	34	2 149	1 703	2 100	2 590
Naiset - Kvinnor	804	1 990	1 619	1 969	2 395
2617 Ryhmämatkojen myyntitehtävät - Gruppresor, försäljnings	169	1 904	1 582	1 889	2 282
Naiset - Kvinnor	161	1 897	1 582	1 876	2 282
Matkatoimistoalan muut tehtävät					
Övriga uppgifter i resebyråbranschen	681	2 072			
Miehet - Män	83	2 272			
Naiset - Kvinnor	598	2 044			
2625 Esimiestehtävät - Förmanauppgifter	362	2 246	1 747	2 235	2 840
Miehet - Män	55	2 436	1 929	2 368	3 231
Naiset - Kvinnor	307	2 212	1 719	2 215	2 731
2622 Tuotantotehtävät - Produktionsfunktioner	100	1 957	1 543	1 924	2 389
Naiset - Kvinnor	92	1 938	1 543	1 889	2 335
2623 Lipunhinnoittelutehtävät - Biljettpriksåttningsfunktioner	78	2 026	1 649	1 960	2 537
Naiset - Kvinnor	70	2 007	1 630	1 960	2 456
2624 Paikanvaraustehtävät - Bokningsfunktioner	82	1 803	1 511	1 668	2 209
Naiset - Kvinnor	77	1 774	1 511	1 653	2 144

TILASTOKESKUS

Taulukko 12 Mainoasalan henkilöstö 2001

Tabell 12 Personal inom reklambranschen 2001

Ammattiryhmä - Yrkesgrupp Ammatti - Yrke Sukupuoli - Kön	Lukumäärä Antal	Säännöllisen työajan ansio Ordinarie arbetstidsförtjänst			
		Keskiansio Medel- förtjänst	1. Desiili 1 Decil	5. Desiili 5 Decil	9. Desiili 9 Decil
Mainoasalan henkilöstö					
Personal i reklambranschen	3 146	3 089			
Miehet - Män	1 411	3 301			
Naiset - Kvinnor	1 735	2 916			
Yhteistyö - Kontaktarbete	1 102	3 346			
Miehet - Män	337	3 834			
Naiset - Kvinnor	765	3 131			
2701 Yhteistyön-, projekti- ja suunnittelujohtaja - Kontakarbetsledare, projekt- /planeringschef	333	4 701	3 050	4 670	6 581
Miehet - Män	146	4 823	2 940	4 901	6 596
Naiset - Kvinnor	186	4 605	3 050	4 460	6 446
2702 Yhteispäällikkö, yhteyshenkilö - Kontaktchef, kontaktperson	525	2 977	1 969	2 879	4 152
Miehet - Män	185	3 078	1 157	3 157	5 085
Naiset - Kvinnor	341	2 922	2 020	2 879	3 726
2704 Yhteysassistentti - Kontaktassistent	244	2 295	1 684	2 271	2 879
Naiset - Kvinnor	237	2 274	1 684	2 251	2 879
Tekstyö - Textarbete	1 781	3 007			
Miehet - Män	998	3 152			
Naiset - Kvinnor	783	2 823			
2712 Taiteellinen johtaja - Konstnärlig direktör	648	3 528	2 184	3 329	4 757
Miehet - Män	413	3 641	2 184	3 367	5 062
Naiset - Kvinnor	236	3 329	2 271	3 216	4 249
2715 Suunnittelija - Copywriter	525	3 241	2 091	3 029	4 735
Miehet - Män	276	3 399	2 144	3 114	5 300
Naiset - Kvinnor	250	3 067	2 038	2 879	4 542
2716 Ad-assistentti - Ad-assistent	545	2 183	1 430	2 184	3 029
Miehet - Män	270	2 198	1 427	2 199	3 050
Naiset - Kvinnor	275	2 169	1 546	2 184	2 731
Tutkimus- ja mediatyö					
Undersöknings- och mediaarbete	252	2 564			
Miehet - Män	71	2 898			
Naiset - Kvinnor	181	2 433			
2721 Tutkimus- ja mediapäällikkö - Undersöknings- och mediechef	77	3 129	2 245	3 050	4 230
Miehet - Män	22	3 380	.	.	.
Naiset - Kvinnor	55	3 029	2 245	2 967	4 230
2722 Mediasuunnittelija ja tutkija - Medieplanerare och undersökare	113	2 549	1 872	2 357	3 383
Miehet - Män	40	2 857	2 076	2 860	3 383
Naiset - Kvinnor	73	2 378	1 851	2 204	3 462
2723 Osasto-, mediasihtööri - Avdelnings-, mediesekreterare	63	1 894	1 582	1 933	2 251
Naiset - Kvinnor	54	1 897	1 582	1 933	2 251

TILASTOKESKUS

Taulukko 13 Huolinta-alan henkilöstö 2001
 Tabell 13 Personal inom speditjonsbranschen 2001

Ammattiryhmä - Yrkesgrupp Ammatti - Yrke Sukupuoli - Kön	Lukumäärä Antal	Säännöllisen työajan ansio Ordinarie arbetstidsförtjänst			
		Keskiansio Medel- förtjänst	1. Desiili 1 Decil	5. Desiili 5 Decil	9. Desiili 9 Decil
Huolinta-alan työntekijät Speditjonsarbetare	2 568	2 007			
Miehet - Män	1 404	2 082			
Naiset - Kvinnor	1 165	1 915			
Laivaus- ja huolinta-alan toimihenkilöt Funktionärer inom skeppning och speditjonsbranschen	682	2 030			
Miehet - Män	271	2 279			
Naiset - Kvinnor	411	1 867			
Huolintaesimiehet - Speditjonsförmän	75	2 874			
Miehet - Män	47	3 138			
Naiset - Kvinnor	28	2 430			
2240 Huolintaesimies - Speditjonsförmän	75	2 874	1 942	2 743	4 239
Miehet - Män	47	3 138	2 373	2 827	4 429
Naiset - Kvinnor	28	2 430	.	.	.
Huolinta-alan toimihenkilöt Funktionärer i speditjonsbranschen	607	1 926			
Miehet - Män	224	2 099			
Naiset - Kvinnor	383	1 826			
2241 Huolitsija - Speditör	447	1 934	1 553	1 894	2 319
Miehet - Män	157	2 074	1 612	2 020	2 614
Naiset - Kvinnor	290	1 859	1 518	1 855	2 169
2242 Huolitsijan apulainen - Speditörsbiträde	78	1 585	1 334	1 593	1 889
Miehet - Män	19	1 618	.	.	.
Naiset - Kvinnor	59	1 574	1 334	1 586	1 889
2243 Tullitariffioija - Tulltarifferare	54	2 012	1 817	2 029	2 335
Miehet - Män	24	2 047	.	.	.
Naiset - Kvinnor	30	1 985	1 788	1 974	2 256
Kansainvälisten kuljetusliikkeiden toimihenkilöt Funktionärer i internationella transport	1 399	2 114			
Miehet - Män	719	2 256			
Naiset - Kvinnor	680	1 963			
2250 Liikenne-esimies - Trafikförman	317	2 588	1 842	2 357	3 709
Miehet - Män	255	2 605	1 851	2 341	3 752
Naiset - Kvinnor	62	2 516	1 779	2 373	3 701
2251 Liikenteenhoitaja - Trafikdirigent	642	2 028	1 612	1 933	2 614
Miehet - Män	189	2 182	1 684	2 053	2 906
Naiset - Kvinnor	453	1 964	1 590	1 907	2 439
2252 Liikenneapulainen - Trafikassistent	73	1 557	1 263	1 529	1 829
Miehet - Män	22	1 476	.	.	.
Naiset - Kvinnor	51	1 591	1 228	1 543	1 933
2253 Rahdittaja, laskuttaja - Fraktfakturerare	97	1 839	1 553	1 804	2 169
Miehet - Män	11	1 998	.	.	.
Naiset - Kvinnor	86	1 819	1 539	1 804	2 149
2254 Ajojärjestelijä - Bildisponent	264	2 015	1 649	1 951	2 508
Miehet - Män	237	2 033	1 661	1 956	2 531
Naiset - Kvinnor	27	1 858	.	.	.
Tullaajat ja huolintatyönjohtajat Förtullare och speditjonsarbetsledare	71	1 959			
Miehet - Män	67	1 941			
Huolinta-alan varastoterminaalityöntekijät Lagerterminalsarbetare inom speditjonsbranschen	416	1 615			
Miehet - Män	347	1 596			
Naiset - Kvinnor	69	1 714			

TILASTOKESKUS

Taulukko 14 Varasto-, kuljetus- ja huoltoasemien henkilöstö 2001
 Tabell 14 Lager-, transport- och bilservicestationspersonal 2001

Ammattiryhmä - Yrkesgrupp Ammatti - Yrke Sukupuoli - Kön	Lukumäärä Antal	Säännöllisen työajan ansio Ordinarie arbetstidsförtjänst			
		Keskiansio Medel- förtjänst	1. Desiili 1 Decil	5. Desiili 5 Decil	9. Desiili 9 Decil
Varastohenkilöstö - Lagerpersonal	10 852	1 671			
Miehet - Män	8 417	1 715			
Naiset - Kvinnor	2 407	1 519			
Varasto- ja kuljetusesimiehet					
Lager- och transportförmän	1 149	2 127			
Miehet - Män	1 039	2 155			
Naiset - Kvinnor	105	1 855			
0315 Johtaa työtä ilman alaisia työnjohtajia - Leder arbete utan underlydande arbetsledare	864	2 085	1 601	2 020	2 596
Miehet - Män	770	2 108	1 601	2 038	2 626
Naiset - Kvinnor	88	1 891	1 579	1 784	2 271
0316 Varastoiesimies, johtaa työnjohtajia ja/tai työntekijöitä - Lagerföreståndare, leder arbetsledare och/eller arbetstagare	123	2 316	1 696	2 120	3 135
Miehet - Män	114	2 366	1 747	2 271	3 223
Naiset - Kvinnor	10	1 730			
0317 Keskusvarastonhoitaja - Centrallagerföreståndare	108	2 026	1 719	1 876	2 491
Miehet - Män	102	2 055	1 808	1 907	2 525
0319 Varastoiesimies, johtaa esimiesten välityksellä - Lagerföreståndare, leder genom förmän	54	2 574	1 347	2 788	3 470
Miehet - Män	53	2 589	1 347	2 788	3 470
Varastotyöntekijät - Lagerarbetare	9 703	1 617			
Miehet - Män	7 378	1 652			
Naiset - Kvinnor	2 303	1 504			
Kuljetusalan työntekijät - Arbetare i transportbranschen	1 165	1 662			
Miehet - Män	1 157	1 663			
Kaupan automiehet - Bilmän i handelsrörelse	1 148	1 665			
Miehet - Män	1 140	1 666			
Henkilö- ja pakettiautokuljettaja Person- och paketbilschaufför	438	1 608			
Miehet - Män	435	1 609			
Kuorma-autonkuljettaja - Lastbilschaufför	591	1 676			
Miehet - Män	586	1 676			
Täysperävaunuautonkuljettaja Chaufför i bil med hel släpvagn	99	1 820			
Miehet - Män	99	1 820			
Huoltoasemien henkilöstö Personal på bilservicestation	2 008	1 552			
Miehet - Män	1 021	1 613			
Naiset - Kvinnor	986	1 490			
Huoltoaseman hoitaja Servicestationsföreståndare	111	2 117			
Miehet - Män	87	2 047			
Naiset - Kvinnor	24	2 367			
0225 Huoltoasemien hoitaja - Servicestationsföreståndare	111	2 117	1 684	2 076	2 650
Miehet - Män	87	2 047	1 684	2 020	2 578
Naiset - Kvinnor	24	2 367	.	.	.

TILASTOKESKUS

Taulukko 14 Varasto-, kuljetus- ja huoltoasemien henkilöstö 2001
 Tabell 14 Lager-, transport- och bilservicestationspersonal 2001

Ammattiryhmä - Yrkesgrupp Ammatti - Yrke Sukupuoli - Kön	Lukumäärä Antal	Säännöllisen työajan ansio Ordinarie arbetsstidsförtjänst			
		Keskiansio Medel- förtjänst	1. Desiili 1 Decil	5. Desiili 5 Decil	9. Desiili 9 Decil
Huoltoaseman työntekijät					
Servicestationsarbetare	1 896	1 519			
Miehet - Män	934	1 572			
Naiset - Kvinnor	962	1 468			
0241 Huoltamotyöntekijä -					
Servicestationsarbetare	1 519	1 489	1 203	1 460	1 767
Miehet - Män	562	1 526	1 254	1 494	1 924
Naiset - Kvinnor	958	1 466	1 203	1 443	1 703
0242 Huoltoasentaja -					
Servicestationsmontör	371	1 643	1 307	1 649	1 992
Miehet - Män	369	1 643	1 307	1 649	1 992

Taulukko 15 Kuvanvalmistamotyöntekijät, elokuvatuotantotyöntekijät ja työvoimaa vuokraavien yritysten henkilöstö 2001

Tabell 15 Arbetstagare inom bildframställning, filmproduktion och personal vid företag som hyr ut arbetskraft 2001

Ammattiryhmä - Yrkesgrupp Ammatti - Yrke Sukupuoli - Kön	Lukumäärä Antal	Säännöllisen työajan ansio Ordinarie arbetstidsförtjänst			
		Keskiansio Medel- förtjänst	1. Desiili 1 Decil	5. Desiili 5 Decil	9. Desiili 9 Decil
Kuvanvalmistamotyöntekijät					
Bildframställningsarbetare	419	1 615			
Miehet - Män	106	2 048			
Naiset - Kvinnor	313	1 467			
0759 Kuvanvalmistamotyöntekijä - Bildframställningsarbetare	370	1 463	1 203	1 417	1 808
Miehet - Män	74	1 642	1 231	1 604	2 230
Naiset - Kvinnor	296	1 418	1 200	1 404	1 657
0777 Valokuvaaja - Fotograf	49	2 759	2 154	2 775	3 692
Miehet - Män	32	2 980	1 956	3 057	3 692
Elokuvatuotantotyöntekijät					
Filmproduktionsarbetare	95	2 561			
Miehet - Män	55	2 600			
Naiset - Kvinnor	39	2 507			
Työvoimaa vuokraavien yritysten ammatit					
Yrken i företag som hyr ut arbetskraft	869	1 717			
Miehet - Män	166	1 991			
Naiset - Kvinnor	703	1 652			
1411 Toimistotehtävät, suorittava taso - Kontorsuppgifter, prestationsuppgifter	254	1 543	1 277	1 511	1 851
Miehet - Män	13	1 697	.	.	.
Naiset - Kvinnor	241	1 535	1 277	1 511	1 792
1412 Toimistotehtävät, ammattitehtävät - Kontorsuppgifter, yrkesuppgifter	248	1 800	1 515	1 779	2 120
Miehet - Män	17	1 873	.	.	.
Naiset - Kvinnor	231	1 795	1 511	1 775	2 120
1420 Taloushallinto, suorittava taso - Ekonomiadministration, prestationsnivå	60	1 661	1 430	1 665	1 907
Naiset - Kvinnor	50	1 657	1 427	1 619	1 915
1421 Taloushallinto, ammattitehtävät - Ekonomiadministration, yrkesuppgifter	54	1 954	1 518	1 859	2 584
Naiset - Kvinnor	48	1 930	1 532	1 817	2 525
1441 Hotelli/ravintola, ammattitehtävät - Hotell/restaurang, yrkesuppgifter	61	1 486	1 195	1 480	1 813
Miehet - Män	28	1 524	.	.	.
Naiset - Kvinnor	33	1 453	1 173	1 443	1 784

TILASTOKESKUS

Taulukko 16 Maatalousalan toimihenkilöt 2001

Tabell 16 Tjänstemän inom jordbruksbranschen 2001

Ammattiryhmä - Yrkesgrupp Ammatti - Yrke Sukupuoli - Kön	Lukumäärä Antal	Säännöllisen työajan ansio Ordinarie arbetstidsförtjänst			
		Keskiansio Medel- förtjänst	1. Desiili 1 Decil	5. Desiili 5 Decil	9. Desiili 9 Decil
Neuvonta-alan henkilöstö					
Arbetstagare i rådgivningsbranschen	1 107	1 798			
Miehet - Män	425	1 990			
Naiset - Kvinnor	682	1 678			
0851 Agronomi - Agronom	127	2 520	2 015	2 451	3 143
Miehet - Män	69	2 620	2 020	2 644	3 344
Naiset - Kvinnor	58	2 401	2 015	2 357	2 906
0852 Agrologi - Agrolog	387	1 731	1 417	1 692	2 100
Miehet - Män	220	1 819	1 515	1 771	2 184
Naiset - Kvinnor	167	1 614	1 359	1 597	1 920
0853 Karjantarkkailija, tarkkailuneuvoja - Boskapskontrollör, kontrollrådgivar	121	1 459	1 347	1 457	1 557
Miehet - Män	16	1 487	.	.	.
Naiset - Kvinnor	105	1 455	1 328	1 450	1 557
0875 Kotitalousneuvoja tai muu asiantuntija - Rådgivning i huslig ekonomi	62	1 735	1 463	1 699	2 184
Naiset - Kvinnor	62	1 735	1 463	1 699	2 184
0877 Kalatalouskonsulentti tai muu asiantuntija - Fiskerihushållningskonsulent	39	1 792	1 359	1 784	2 277
Miehet - Män	34	1 816	1 331	1 851	2 543
0879 Neuvoja tai muuasiantuntija - Rådgivare eller annan expert	186	1 425	1 125	1 430	1 630
Naiset - Kvinnor	185	1 425	1 120	1 427	1 630
0858 Rakennussuunnittelija - Byggnadsplanerare	35	2 115	1 851	2 038	2 389
Miehet - Män	30	2 165	1 947	2 086	2 638
0860 Projektityöntekijä - Projektarbetare	56	2 126	1 480	2 105	2 814
Miehet - Män	21	2 110	.	.	.
Naiset - Kvinnor	35	2 135	1 401	2 100	3 367
Kotieläinjalostusala					
Husdjursförädlingsbranschen	644	1 539			
Miehet - Män	218	1 676			
Naiset - Kvinnor	426	1 469			
Seminologit - Seminörer	352	1 631			
Miehet - Män	174	1 677			
Naiset - Kvinnor	178	1 587			
0831 Seminologi - Seminör	347	1 619	1 443	1 623	1 792
Miehet - Män	170	1 656	1 473	1 684	1 821
Naiset - Kvinnor	177	1 584	1 433	1 568	1 763
Asema/toimisto/maatalous/eläintenhoitotyöt					
Stations/kontors/lantbruksarbete/djurskötsel	292	1 428			
Miehet - Män	44	1 673			
Naiset - Kvinnor	248	1 385			
0838 Eläintenhoitaja - Djurskötare	245	1 375	1 228	1 307	1 619
Miehet - Män	19	1 563	.	.	.
Naiset - Kvinnor	226	1 359	1 228	1 289	1 463
Jalostusosuuskuntien toimihenkilöt					
Tjänstemän vid förädlingsandelslag	200	2 380			
Miehet - Män	31	3 016			
Naiset - Kvinnor	168	2 261			
0846 Jalostusneuvoja - Förädlingsrådgivare	45	1 712	1 334	1 601	2 266
Miehet - Män	11	1 732	.	.	.
Naiset - Kvinnor	34	1 706	1 347	1 546	2 439

Taulukko 17 Metsäalan toimihenkilöt ja taimitarhan työntekijät 2001

Tabell 17 Tjänstemän inom skogsbranschen och arbetstagare vid plantskola 2001

Ammattiryhmä - Yrkesgrupp Ammatti - Yrke Sukupuoli - Kön	Lukumäärä Antal	Säännöllisen työajan ansio Ordinarie arbetstidsförtjänst			
		Keskiansio Medel- förtjänst	1. Desiili 1 Decil	5. Desiili 5 Decil	9. Desiili 9 Decil
Metsäalan henkilöstö -					
Personal i skogsbranschen	982	2 171			
Miehet - Män	877	2 170			
Naiset - Kvinnor	105	2 180			
0872 Asiantuntijapäälliköt - Expertchefer	77	3 040	2 596	3 057	3 399
Miehet - Män	62	3 067	2 596	3 078	3 518
Naiset - Kvinnor	15	2 929	.	.	.
0873 Muut asiantuntijat - Övriga experter	112	2 546	2 194	2 428	3 143
Miehet - Män	87	2 576	2 194	2 451	3 253
Naiset - Kvinnor	25	2 441	.	.	.
0880 Metsänparannusesimies -					
Skogsförbättringsförman	41	2 093	1 653	2 130	2 406
Miehet - Män	40	2 095	1 653	2 139	2 406
0881 Metsätalousesimies -					
Skogsbruksförman	123	2 215	2 081	2 184	2 406
Miehet - Män	118	2 217	2 081	2 184	2 406
0882 Metsäsuunnittelija - Skogsplanerare	333	1 938	1 653	1 974	2 220
Miehet - Män	291	1 951	1 668	1 997	2 230
Naiset - Kvinnor	42	1 845	1 638	1 821	2 095
0883 Muut tekniset toimihenkilöt -					
Övriga tekniska tjänstemän	36	1 969	1 684	1 907	2 514
Miehet - Män	24	1 983	.	.	.
Naiset - Kvinnor	12	1 941	.	.	.
0890 Metsänparannustöiden työnjohtajat -					
Arbetsledare i skogsförbättringsarbete	181	1 841	1 638	1 851	2 024
Miehet - Män	179	1 842	1 646	1 851	2 024
Taimitarhojen työntekijät - Plantskolans arbetare	100	1 733			
Miehet - Män	63	1 937			
Naiset - Kvinnor	37	1 386			
5005 Taimitarhatyöntekijä -					
Plantskolansarbetare	67	1 407	1 254	1 388	1 590
Miehet - Män	33	1 490	1 313	1 522	1 612
Naiset - Kvinnor	34	1 326	1 254	1 313	1 417

TILASTOKESKUS

Taulukko 18 Palvelualan muu henkilöstö ja kodinkonehuoltotyö 2001

Tabell 18 Andra yrkesbenämningar inom servicebranschen och service för hushållsmaskiner 2001

Ammattiryhmä - Yrkesgrupp Ammatti - Yrke Sukupuoli - Kön	Lukumäärä Antal	Säännöllisen työajan ansio Ordinarie arbetstidsförtjänst			
		Keskiansio Medel- förtjänst	1. Desiili 1 Decil	5. Desiili 5 Decil	9. Desiili 9 Decil
		Palvelualan muut ammattinimikkeet			
Andra yrkesbenämningar i servicebranschen	4 280	1 922			
Miehet - Män	3 864	1 916			
Naiset - Kvinnor	413	1 965			
0941 Talonmies - Gårdskarl	695	1 756	1 378	1 665	2 351
Miehet - Män	634	1 766	1 378	1 665	2 400
Naiset - Kvinnor	61	1 657	1 316	1 646	2 024
0943 Isännöitsijä - Disponent	831	2 545	1 898	2 389	3 367
Miehet - Män	637	2 581	1 902	2 411	3 438
Naiset - Kvinnor	194	2 430	1 894	2 271	3 261
0950 Huoltomies - Serviceman	920	1 731	1 263	1 619	2 439
Miehet - Män	896	1 737	1 263	1 623	2 439
Naiset - Kvinnor	24	1 508	.	.	.
0951 Laitosmies, lämmittäjä ym. - Maskinställare, eldare m.m.	433	1 688	1 223	1 668	2 194
Miehet - Män	429	1 689	1 223	1 676	2 194
0952 Sähköasentaja - Elektriker	270	2 304	1 546	2 110	3 057
Miehet - Män	258	2 340	1 672	2 130	3 057
0953 Auton asentaja - Bilmontör	108	1 836	1 427	1 825	2 245
Miehet - Män	108	1 836	1 427	1 825	2 245
0954 Kirvesmies - Timmerman	102	1 615	943	1 731	2 120
Miehet - Män	102	1 615	943	1 731	2 120
0955 Puuseppä - Snickare	173	1 567	1 092	1 564	1 997
Miehet - Män	161	1 585	1 092	1 649	1 997
0956 Maalari - Målare	81	1 828	1 225	1 747	2 519
Miehet - Män	75	1 872	1 571	1 751	2 519
Kodinkonehuoltotyö					
Service för hushållsmaskiner	250	1 716			
Miehet - Män	229	1 738			
Naiset - Kvinnor	21	1 483			
0945 Pienkojehuoltotyö - Service för småmaskiner	72	1 668	1 347	1 590	2 485
Miehet - Män	72	1 668	1 347	1 590	2 485
0946 Kodinkonehuoltotyö - Service för hushållsmaskiner	140	1 640	1 092	1 586	2 169
Miehet - Män	120	1 667	1 092	1 623	2 266
Naiset - Kvinnor	21	1 483	.	.	.
0947 Vaativa kodinkonehuoltotyö - Kräv.service för hushållsmaskiner	38	2 092	1 590	2 100	3 064
Miehet - Män	38	2 092	1 590	2 100	3 064
Tuntematon - Okänd	110	2 278	1 362	1 929	3 658
Miehet - Män	43	2 531	1 450	2 330	4 574
Naiset - Kvinnor	67	2 115	1 331	1 808	2 860

TILASTOKESKUS

Taulukko 19 Järjestö- ja tutkimustoiminnan sekä kulttuuri- ja viihdetoiminnan henkilöstö 2001

Tabell 19 Personal inom organisations- och forskningsverksamhet samt kultur- och underhållningsverksamhet 2001

Ammatti - Yrke Sukupuoli - Kön	Lukumäärä Antal	Säännöllisen työajan ansio			
		Ordinarie arbetstidsförtjänst			
		Keskiansio Medel- förtjänst	1. Desiili 1 Decil	5. Desiili 5 Decil	9. Desiili 9 Decil
Palkansaajat yhteensä - Löntagare sammanlagt	15 508	2 311	1 334	2 020	3 718
Miehet - Män	5 130	2 846	1 388	2 543	4 648
Naiset - Kvinnor	10 202	2 040	1 313	1 898	3 029
5008 Aluepäällikkö/aluejohtaja - Distrikchef / direktör	102	2 542	1 417	2 712	3 238
Miehet - Män	59	2 553	1 417	2 860	3 179
Naiset - Kvinnor	44	2 528	1 427	2 663	3 276
5011 Aluesihteerit - Distriktsekreterare	165	2 138	1 684	2 062	3 050
Miehet - Män	42	2 012	1 646	1 992	2 502
Naiset - Kvinnor	116	2 112	1 755	2 062	2 718
5692 Ammatturheilija - Professionell idrottsman	154	3 055	1 277	2 287	6 657
Naiset - Kvinnor	149	3 020	1 347	2 287	6 314
5026 Asiamies - Ombudsman	464	3 436	2 357	3 253	4 648
Miehet - Män	302	3 596	2 468	3 438	4 890
Naiset - Kvinnor	162	3 136	2 314	2 960	4 086
5389 Assistentti - Assistent	51	2 053	1 767	1 876	2 608
Naiset - Kvinnor	49	2 055	1 767	1 876	2 608
5035 Atk-suunnittelija - Dataplanerare	79	2 573	1 784	2 560	3 135
Miehet - Män	37	2 611	1 863	2 373	3 367
Naiset - Kvinnor	42	2 540	1 767	2 706	3 114
5038 Atk-tukihenkilö - Mikro stödperson	53	2 287	1 430	2 525	2 967
Miehet - Män	30	1 993	1 043	2 095	2 994
Naiset - Kvinnor	21	2 669	.	.	.
5059 Erikoistutkija (tekniikka) - Specialforskare (teknik)	13	3 572	.	.	.
5077 Huoltomies - Serviceman	116	1 468	858	1 453	1 987
Miehet - Män	99	1 480	858	1 453	2 020
Naiset - Kvinnor	10	1 096	.	.	.
5080 Insinööri - Ingenjör	76	2 475	1 515	2 456	3 478
Miehet - Män	43	2 811	1 956	2 860	3 486
Naiset - Kvinnor	33	2 039	1 515	1 735	3 050
5401 Järjestöpäällikkö - Organisationschef	110	3 195	2 462	2 860	4 460
Miehet - Män	54	3 605	2 543	3 454	4 992
Naiset - Kvinnor	56	2 797	2 308	2 860	3 231
5098 Järjestösihteerit - Organisationssekreterare	191	2 398	1 372	2 091	3 684
Miehet - Män	46	3 385	2 091	3 261	5 085
Naiset - Kvinnor	143	2 063	1 372	1 924	2 994
5496 Kampaaja, parturi - Frisör, barbier	624	1 398	1 087	1 372	1 608
Naiset - Kvinnor	615	1 390	1 082	1 372	1 564
5110 Kassanhoitaja - Kassör	87	1 962	1 571	1 915	2 525
Naiset - Kvinnor	82	1 973	1 571	1 920	2 525
5125 Kirjanpitäjä - Bokförare	170	2 244	1 800	2 251	2 693
Naiset - Kvinnor	162	2 241	1 800	2 251	2 675
5146 Koulutussihteerit - Utbildningssekreterare	98	2 335	1 557	2 105	3 231
Miehet - Män	15	2 868	.	.	.
Naiset - Kvinnor	83	2 239	1 557	2 105	3 107

TILASTOKESKUS

Taulukko 19 Järjestö- ja tutkimustoiminnan sekä kulttuuri- ja viihdetoiminnan henkilöstö 2001
 Tabell 19 Personal inom organisations- och forskningsverksamhet samt kultur- och underhållningsverksamhet 2001

Ammatti - Yrke Sukupuoli - Kön	Lukumäärä Antal	Säännöllisen työajan ansio Ordinarie arbetstidsförtjänst			
		Keskiansio Medel- förtjänst	1. Desiili 1 Decil	5. Desiili 5 Decil	9. Desiili 9 Decil
5137 Korvauskäsittelijä - Handläggare av ersättningsärenden	575	1 864	1 511	1 846	2 245
Miehet - Män	37	1 820	1 504	1 834	2 245
Naiset - Kvinnor	537	1 867	1 518	1 846	2 261
5152 Laborantti - Laborant	113	1 650	1 211	1 743	1 978
Naiset - Kvinnor	106	1 639	1 128	1 739	1 965
5167 Lakimies - Jurist	163	3 518	2 485	3 454	4 670
Miehet - Män	81	3 680	2 737	3 667	4 768
Naiset - Kvinnor	83	3 361	2 423	3 216	4 606
5189 Markkinointisihteeri - Marknadsföringssekreterare	61	2 432	1 586	2 240	4 058
Naiset - Kvinnor	55	2 214	1 586	2 240	2 712
5614 Myyntineuvottelija - Försäljningsförhandlare	93	2 454	1 248	2 566	3 650
Miehet - Män	64	2 728	1 676	2 737	3 726
Naiset - Kvinnor	29	1 847	.	.	.
5616 Myyntipäällikkö - Försäljningschef	161	3 727	2 277	3 744	5 879
Miehet - Män	130	3 847	2 277	3 761	5 879
Naiset - Kvinnor	31	3 216	1 933	2 940	4 801
5447 Nuoriso-ohjaaja - Ungdomsledare	97	1 640	1 378	1 604	1 978
Miehet - Män	36	1 725	1 353	1 711	2 053
Naiset - Kvinnor	61	1 590	1 397	1 597	1 889
5215 Osastonjohtaja - Avdelningsdirektör	131	4 966	2 675	4 691	6 860
Miehet - Män	100	5 338	4 002	5 073	6 860
Naiset - Kvinnor	30	3 731	2 020	3 534	6 812
5218 Osastosihteeri - Avdelningssekreterare	108	2 166	1 863	2 139	2 525
Naiset - Kvinnor	108	2 166	1 863	2 139	2 525
5456 Pesulan työntekijä - Tvätteriarbetare	447	1 321	1 170	1 353	1 450
Miehet - Män	39	1 345	1 144	1 234	1 543
Naiset - Kvinnor	408	1 319	1 170	1 359	1 446
5457 Piiritoimitsija - Kretsfunktionär	30	2 933	2 549	2 940	3 314
Miehet - Män	20	3 012	.	.	.
Naiset - Kvinnor	10	2 766	.	.	.
5233 Projektijohtaja - Projektledare	384	2 754	1 703	2 525	4 230
Miehet - Män	165	3 081	1 784	2 807	5 276
Naiset - Kvinnor	197	2 499	1 703	2 411	3 701
5236 Projektsihteeri - Projektsekreterare	207	1 805	1 359	1 784	2 282
Miehet - Män	82	1 776	1 359	1 665	2 423
Naiset - Kvinnor	124	1 825	1 385	1 898	2 282
5242 Puheenjohtaja - Ordförande	62	4 790	1 885	4 958	7 117
Miehet - Män	49	4 946	1 842	5 191	7 418
Naiset - Kvinnor	11	3 881	.	.	.
5245 Puhelinvaihteen hoitaja - Telefonväxelsföreståndare	54	1 811	1 430	1 898	2 086
Naiset - Kvinnor	52	1 808	1 430	1 898	2 086
5251 Pääsihteeri - Generalsekreterare	143	2 516	1 515	2 048	4 239
Miehet - Män	87	2 608	1 515	1 727	4 269
Naiset - Kvinnor	56	2 372	2 048	2 053	3 391

Taulukko 19 Järjestö- ja tutkimustoiminnan sekä kulttuuri- ja viihdetoiminnan henkilöstö 2001

Tabell 19 Personal inom organisations- och forskningsverksamhet samt kultur- och underhållningsverksamhet 2001

Ammatti - Yrke Sukupuoli - Kön	Lukumäärä Antal	Säännöllisen työajan ansio Ordinarie arbetstidsförtjänst			
		Keskiansio Medel- förtjänst	1. Desiili 1 Decil	5. Desiili 5 Decil	9. Desiili 9 Decil
5257 Rekisterinhoitaja - Registerskötare	213	1 893	1 543	1 855	2 292
Miehet - Män	23	1 746	.	.	.
Naiset - Kvinnor	190	1 911	1 543	1 902	2 287
5269 Sihteeri - Sekreterare	373	2 183	1 627	2 169	2 687
Miehet - Män	23	2 266	.	.	.
Naiset - Kvinnor	347	2 172	1 684	2 184	2 656
5272 Siivooja - Städare	137	1 476	927	1 501	1 784
Naiset - Kvinnor	130	1 483	927	1 501	1 763
5285 Talouspäällikkö - Ekonimichef	113	3 344			
Miehet - Män	32	4 149			
Naiset - Kvinnor	81	3 022			
5287 Taloussihteeri - Ekonomisekreterare	115	2 159			
Naiset - Kvinnor	113	2 154			
5699 Tekninen sihteeri - Teknisk sekreterare	43	2 376	2 144	2 330	2 712
Naiset - Kvinnor	34	2 383	2 072	2 384	2 712
5299 Tiedottaja - Informatör	116	2 535	1 767	2 614	3 253
Miehet - Män	44	2 230	1 767	1 851	2 953
Naiset - Kvinnor	71	2 706	1 771	2 731	3 430
5302 Tiedotuspäällikkö - Informationschef	60	3 366	2 423	3 329	4 501
Miehet - Män	10	2 929	.	.	.
Naiset - Kvinnor	50	3 455	2 423	3 592	4 659
5311 Toiminnanjohtaja - Verksamhetsledare	797	2 505	1 347	2 298	3 911
Miehet - Män	281	3 204	1 825	2 762	4 801
Naiset - Kvinnor	516	2 125	1 268	2 038	3 216
5314 Toimistoapulainen - Kanslibitråde	175	1 493	1 211	1 463	1 800
Naiset - Kvinnor	169	1 497	1 211	1 463	1 771
5317 Toimistonhoitaja - Byråföreståndare	243	1 847	1 237	1 911	2 537
Miehet - Män	35	1 236	1 237	1 237	1 237
Naiset - Kvinnor	201	1 949	1 430	1 997	2 549
5320 Toimistopäällikkö - Byråchef	97	2 713	1 668	2 693	4 200
Miehet - Män	19	2 222	.	.	.
Naiset - Kvinnor	78	2 835	1 898	2 706	4 200
5323 Toimistos sihteeri - Byråsekreterare	360	1 765	1 372	1 731	2 230
Naiset - Kvinnor	353	1 754	1 313	1 719	2 230
5326 Toimistotyöntekijä - Kontorssanställd	1 069	1 795	1 353	1 929	2 115
Miehet - Män	78	1 701	730	1 938	2 159
Naiset - Kvinnor	963	1 805	1 366	1 933	2 115
5329 Toimitsija - Funktionär	103	3 219	2 886	3 186	3 718
Miehet - Män	79	3 214	2 879	3 186	3 701
Naiset - Kvinnor	23	3 239	.	.	.
5332 Toimittaja - Redaktör	214	2 714	1 388	2 373	4 532
Miehet - Män	76	3 362	1 872	3 692	4 757
Naiset - Kvinnor	138	2 354	1 353	2 204	3 929
5338 Toimitussihteeri - Redaktionssekreterare	54	2 743	1 808	2 940	3 617
Miehet - Män	19	2 728	.	.	.
Naiset - Kvinnor	33	2 699	1 808	2 860	3 938

TILASTOKESKUS

Taulukko 19 Järjestö- ja tutkimustoiminnan sekä kulttuuri- ja viihdetoiminnan henkilöstö 2001

Tabell 19 Personal inom organisations- och forskningsverksamhet samt kultur- och underhållningsverksamhet 2001

Ammatti - Yrke Sukupuoli - Kön	Lukumäärä Antal	Säännöllisen työajan ansio Ordinarie arbetstidsförtjänst			
		Keskiansio Medel- förtjänst	1. Desiili 1 Decil	5. Desiili 5 Decil	9. Desiili 9 Decil
5640 Tuottaja (radio, televisio) - Producent (radio, television)	132	3 677	2 271	3 486	4 735
Miehet - Män	94	3 319	2 100	3 534	4 279
Naiset - Kvinnor	38	4 557	2 439	3 486	8 439
5341 Tutkija (lääketiede) - Forskare (medicin)	146	2 297	1 804	2 204	2 967
Miehet - Män	31	2 443	2 020	2 204	3 194
Naiset - Kvinnor	115	2 259	1 804	2 204	2 525
5344 Tutkija (tekniikka) - Forskare (teknik)	34	2 664	2 174	2 620	3 261
Miehet - Män	16	2 797	.	.	.
Naiset - Kvinnor	18	2 542	.	.	.
5353 Tutkimusjohtaja - Forskningsledare	76	4 258	3 692	4 230	5 062
Miehet - Män	48	4 386	3 804	4 348	5 524
Naiset - Kvinnor	28	4 040	.	.	.
5470 Tutkimussihteeri - Forskningssekreterare	40	2 612	1 779	2 468	3 975
Miehet - Män	17	3 431	.	.	.
Naiset - Kvinnor	23	2 007	.	.	.
5697 Työehtosihteeri - Avtalssekreterare	74	3 655	3 100	3 675	4 152
Miehet - Män	61	3 699	3 100	3 726	4 152
Naiset - Kvinnor	13	3 454	.	.	.
5660 Työnjohtaja - Arbetsledare	79	1 739	1 347	1 723	2 053
Miehet - Män	50	1 753	1 430	1 735	2 076
Naiset - Kvinnor	29	1 715	.	.	.
5644 Uinninvalvoja - Simövervakare	22	1 692	.	.	.
Miehet - Män	15	1 751	.	.	.
5365 Valmentaja - Tränare	183	2 240	840	2 001	3 446
Miehet - Män	141	2 473	840	2 038	3 446
Naiset - Kvinnor	23	1 392	.	.	.
5368 Vapaa-ajanohjaaja - Fritidsinstruktör	50	1 223	825	976	1 699
Naiset - Kvinnor	42	1 156	825	976	1 696

TILASTOKESKUS

Taulukko 20 Yksityisten teattereiden henkilöstö 2001
 Tabell 20 Personal inom privata teatrar 2001

Ammatti - Yrke Sukupuoli - Kön	Lukumäärä - Antal	Säännöllisen työajan ansio Ordinarie arbetstidsförtjänst			
		Keskiansio Medel- förtjänst	1. Desiili 1 Decil	5. Desiili 5 Decil	9. Desiili 9 Decil
Teatterit yhteensä - Teatrar totalt	2 456	2 001	1 430	1 868	2 620
Miehet - Män	1 256	2 106	1 473	1 947	2 762
Naiset - Kvinnor	1 200	1 892	1 413	1 771	2 462
13101 Näyttelijä - Skådespelare	174	1 986	1 665	2 034	2 256
Miehet - Män	96	1 983	1 661	2 034	2 314
Naiset - Kvinnor	78	1 991	1 743	2 038	2 169
13102 Tanssija - Dansare	43	1 829	1 254	1 911	2 379
Miehet - Män	18	1 905	1 277	1 960	2 485
Naiset - Kvinnor	26	1 777	1 359	1 727	2 362
21111 Mestarit - Mästare	125	2 026	1 731	1 992	2 411
Miehet - Män	122	2 030	1 731	1 992	2 411
21128 Valo-, äänimies, tehosteiden hoitaja - Ljusman, ljudman, effektvårdare	39	1 739	1 430	1 731	2 159
Miehet - Män	38	1 740	1 430	1 731	2 159
21129 Järjestäjä (hankinta-, tuotantojärjestäjä) - Inspicient (anskaffnings-, produktionsinsp.)	32	1 804	1 553	1 784	2 159
Miehet - Män	23	1 842	1 590	1 834	2 220
21131 Ompelija - Sömmare	39	1 533	1 385	1 515	1 696
Naiset - Kvinnor	39	1 533	1 385	1 515	1 696
21141 Näyttämö-, kone-, köysimies - Scenman, maskinman, repman	82	1 754	1 470	1 735	2 091
21151 Puuseppä, metalli-, lavastemies, vaatturi - Snickare, metall-, kulissman, skräddare	60	1 671	1 501	1 668	1 902
Miehet - Män	55	1 673	1 501	1 680	1 902
22111 Lipunmyyjä, lippukassanhoitaja - Biljettförsäljare, biljettkassavårdare	36	1 573	1 385	1 579	1 711
22210 Tuottaja - Producent	53	1 918	1 010	2 235	3 029
Miehet - Män	15	2 438	1 983	2 663	2 663
Naiset - Kvinnor	38	1 717	1 010	1 557	3 029
22212 Teatteri-, tiedotus-, myynti-, mark.sihtööri - Teater-, information-, försäljnings-, marknads.	132	1 827	1 430	1 767	2 240
Miehet - Män	16	1 721	1 430	1 800	2 184
Naiset - Kvinnor	115	1 842	1 536	1 767	2 240
23231 Skenografi (lavastaja, pukusuunnittelija) - Skenograf (scendekorator, dräktdesigner)	28	2 181	1 813	2 105	2 596
Naiset - Kvinnor	19	2 128	1 813	2 086	2 519
43103 Muusikko, soittaja, pianisti - Musiker, spelman, pianist	38	1 864	1 131	1 779	2 638
Miehet - Män	24	1 803	1 131	1 851	2 731
Naiset - Kvinnor	14	1 964	1 546	1 974	2 572
71201 Tekninen johtaja, käyttö-, näyttämöpääll. - Teknisk direktör, operativ-, scenchef	30	2 701	2 115	2 590	3 050
Miehet - Män	23	2 592	2 100	2 479	3 367
72202 Talousjohtaja - Ekonomiledare	48	3 298	2 319	3 150	5 838
Miehet - Män	13	4 119	2 644	3 551	5 838
Naiset - Kvinnor	35	2 994	2 235	2 919	3 984
73201 Teatterin-, taiteellinen johtaja - Teaterchef, konstnärlig chef	32	4 192	2 423	3 929	6 551
Miehet - Män	25	4 638	2 919	4 338	6 551

TILASTOKESKUS

Taulukko 21 Seurakuntien henkilöstö 2001
 Tabell 21 Personal inom församlingar 2001

Ammatti - Yrke Sukupuoli - Kön	Lukumäärä - Antal	Säännöllisen työajan ansio - Ordinarie arbetslönsförtjänst			
		Keskiansio - Medel- förtjänst	1. Desiili 1 Decil	5. Desiili 5 Decil	9. Desiili 9 Decil
Seurakuntien palkansaajat - Personal inom församlingarna	11 446	1 871	1 394	1 707	2 578
Miehet - Män	4 111	2 157	1 490	1 997	3 008
Naiset - Kvinnor	7 335	1 711	1 341	1 623	2 215
0400 Apulaiskanslisti - Biträdande kanslist	39	1 511	1 372	1 550	1 601
Naiset - Kvinnor	39	1 511	1 372	1 550	1 601
0845 Diakoni - Diakon	33	1 760	1 557	1 796	1 911
Naiset - Kvinnor	25	1 737	1 522	1 779	1 881
0898 Diakonian viranhaltija - Diakoni tjänsteinnehavare	712	1 784	1 597	1 842	1 881
Miehet - Män	64	1 783	1 571	1 842	1 915
Naiset - Kvinnor	648	1 784	1 597	1 842	1 881
0945 Diakonissa (vanhustyö) - Diakon (åldringsarbete)	245	1 817	1 676	1 842	1 881
Naiset - Kvinnor	239	1 818	1 676	1 842	1 885
1025 Emäntä - Husmor	198	1 597	1 490	1 568	1 784
Naiset - Kvinnor	196	1 596	1 490	1 568	1 784
1150 Erityisammattimies - Specialyrkesman	135	1 604	1 460	1 630	1 703
Miehet - Män	126	1 613	1 473	1 634	1 715
1375 Haudankaivaja - Gravgravare	81	1 550	1 433	1 557	1 642
Miehet - Män	81	1 550	1 433	1 557	1 642
1475 Hautausmaanhoitaja - Begravn. platsföreståndare	73	1 431	1 217	1 440	1 612
Miehet - Män	30	1 555	1 410	1 571	1 649
Naiset - Kvinnor	43	1 345	1 217	1 286	1 571
1625 Hautausmaan työntekijä - Begravn. platsarbetare	55	1 355	1 131	1 347	1 571
Miehet - Män	22	1 409	.	.	.
Naiset - Kvinnor	33	1 319	1 131	1 334	1 484
1626 Haut.maan kesätyönt. - Begravn. pl.sommararb.	485	1 221	1 113	1 187	1 394
Miehet - Män	97	1 194	1 113	1 168	1 353
Naiset - Kvinnor	388	1 227	1 113	1 192	1 394
2075 Kanslisti - Kanslist	619	1 585	1 522	1 586	1 653
Naiset - Kvinnor	616	1 585	1 522	1 586	1 653
2126 A-kanttori - A kantor	95	2 364	2 215	2 389	2 479
Miehet - Män	65	2 383	2 282	2 389	2 479
Naiset - Kvinnor	30	2 322	2 179	2 389	2 428
2127 B-kanttori - B kantor	431	2 085	1 894	2 086	2 215
Miehet - Män	209	2 094	1 920	2 086	2 215
Naiset - Kvinnor	222	2 075	1 894	2 091	2 215
2128 C-kanttori - C kantor	144	1 605	1 410	1 653	1 759
Miehet - Män	86	1 622	1 453	1 657	1 775
Naiset - Kvinnor	58	1 579	1 404	1 601	1 759
2175 Kappalainen - Kaplan	575	2 613	2 491	2 578	2 737
Miehet - Män	418	2 613	2 491	2 578	2 737
Naiset - Kvinnor	157	2 614	2 491	2 614	2 737
2525 Keittiöapulainen - Köksbiträde	67	1 518	1 344	1 504	1 703
Naiset - Kvinnor	64	1 517	1 328	1 508	1 703
2575 Keittäjä - Kokerska	87	1 537	1 366	1 539	1 688
Naiset - Kvinnor	82	1 539	1 347	1 543	1 707
2878 Kiinteistötyöntekijä - Fastighetsarbetare	85	1 515	1 292	1 522	1 684
Miehet - Män	66	1 515	1 347	1 539	1 684
Naiset - Kvinnor	19	1 513	.	.	.
2950 Kirjanpitäjä - Bokförare	68	1 646	1 597	1 642	1 715
3000 Kirkkoherra - Kyrkoherden	506	3 204	2 756	3 107	3 709
Miehet - Män	479	3 220	2 801	3 107	3 735
Naiset - Kvinnor	27	2 928	.	.	.
3800 Lapsityönohjaaja - Ledare av barnarbete	117	1 788	1 657	1 796	1 885
Naiset - Kvinnor	115	1 790	1 657	1 796	1 885
3925 Lastenohjaaja - Barnledare	809	1 433	1 274	1 501	1 543
Naiset - Kvinnor	806	1 434	1 274	1 501	1 543

Taulukko 21 Seurakuntien henkilöstö 2001
 Tabell 21 Personal inom församlingar 2001

Ammatti - Yrke Sukupuoli - Kön	Lukumäärä - Antal	Säännöllisen työtajan ansio - Ordinarie arbetstidsförtjänst			
		Keskiansio - Medel- förtjänst	1. Desiili 1 Decil	5. Desiili 5 Decil	9. Desiili 9 Decil
4325 Lähetyssihteeri - Missionssekreterare	41	1 686	1 490	1 703	1 834
Naiset - Kvinnor	38	1 676	1 490	1 703	1 834
4825 Nuorisonohjaaja - Ungdomsledare	221	1 687	1 436	1 735	1 842
Miehet - Män	88	1 696	1 443	1 747	1 881
Naiset - Kvinnor	133	1 681	1 407	1 735	1 842
4950 Nuorisotyönohjaaja - Ungdomsarbetsledare	651	1 715	1 473	1 796	1 881
Miehet - Män	293	1 737	1 484	1 796	1 881
Naiset - Kvinnor	358	1 697	1 436	1 771	1 851
5200 Palkanlaskija - Löneuträknare	51	1 644	1 571	1 642	1 727
Naiset - Kvinnor	51	1 644	1 571	1 642	1 727
5425 Perheneuvoja - Familjerådgivare	79	2 404	2 100	2 479	2 614
Miehet - Män	25	2 454	.	.	.
Naiset - Kvinnor	54	2 382	2 081	2 479	2 614
6685 Rekisterivirkailija - Registerfunktionär	35	1 605	1 401	1 615	1 680
Naiset - Kvinnor	35	1 605	1 401	1 615	1 680
6900 Sairaalapastori - Sjukhuspastor	41	2 508	2 379	2 514	2 614
Miehet - Män	17	2 571	.	.	.
Naiset - Kvinnor	24	2 464	.	.	.
6925 Sairaalasielunhoitaja - Sjukhussjälavårdare	36	2 470	2 314	2 479	2 578
Miehet - Män	13	2 502	.	.	.
Naiset - Kvinnor	23	2 451	.	.	.
7100 Seurakuntamestari - Församlingsmästare	398	1 581	1 436	1 561	1 775
Miehet - Män	317	1 581	1 460	1 561	1 775
Naiset - Kvinnor	81	1 581	1 407	1 539	1 788
7140 Seurakuntapastori - Församlingspastor	634	2 321	2 043	2 389	2 514
Miehet - Män	356	2 331	2 076	2 389	2 514
Naiset - Kvinnor	278	2 307	2 006	2 389	2 514
7150 Seurakuntapuutarhuri - Förs. trädgårdsmästare	84	1 792	1 568	1 788	1 983
Miehet - Män	60	1 829	1 727	1 788	2 024
Naiset - Kvinnor	24	1 699	.	.	.
7225 Seurakuntas sihteeri - Församlingssekreterare	97	1 626	1 522	1 646	1 727
Naiset - Kvinnor	95	1 623	1 473	1 642	1 715
7350 Siivooja - Städare	175	1 493	1 375	1 501	1 564
7370 Siivooja-vahvistamies - Städare-vaktmästare	70	1 525	1 423	1 501	1 692
7450 Suntio - Kyrkvaktare	98	1 779	1 460	1 571	1 947
Miehet - Män	67	1 837	1 436	1 571	1 933
Naiset - Kvinnor	31	1 654	1 490	1 553	1 951
7575 Talonmies - Gärdskar	46	1 570	1 470	1 557	1 743
Miehet - Män	43	1 566	1 460	1 557	1 759
7625 Talonmies-vahvistamies - Gärdskar-vaktmästare	44	1 617	1 501	1 568	1 942
Miehet - Män	27	1 598	.	.	.
Naiset - Kvinnor	17	1 646	.	.	.
7650 Taloudenhoitaja - Ekonom	74	1 770	1 568	1 747	1 983
Miehet - Män	15	1 847	.	.	.
Naiset - Kvinnor	59	1 750	1 553	1 727	1 924
7675 Talousjohtaja - Ekonomidirektör	37	2 847	2 531	2 706	3 478
Miehet - Män	28	2 879	.	.	.
7700 Talouspäällikkö - Ekonomichef	241	2 173	1 800	2 139	2 543
Miehet - Män	118	2 241	1 885	2 194	2 543
Naiset - Kvinnor	123	2 108	1 788	1 997	2 531
7925 Tiedotussihteeri - Informationssekreterare	31	2 045	1 703	2 100	2 341
Naiset - Kvinnor	24	2 016	.	.	.
8150 Toimistoapulainen - Kanslibiträde	42	1 465	1 251	1 539	1 579
Naiset - Kvinnor	39	1 469	1 251	1 539	1 579
8200 Toimistonhoitaja - Byråföreståndare	95	1 654	1 601	1 649	1 731
8300 Toimistos sihteeri - Byråsekreterare	124	1 654	1 550	1 661	1 763
Naiset - Kvinnor	121	1 656	1 561	1 661	1 763
8325 Toimistovirkailija - Byråfunktionär	65	1 438	1 195	1 522	1 586
Naiset - Kvinnor	65	1 438	1 195	1 522	1 586

TILASTOKESKUS

Taulukko 21 Seurakuntien henkilöstö 2001
 Tabell 21 Personal inom församlingar 2001

Ammatti - Yrke Sukupuoli - Kön	Lukumäärä - Antal	Säännöllisen työajan ansio - Ordinarie arbetstidsförtjänst			
		Keskiansio - Medel- förtjänst	1. Desiili 1 Decil	5. Desiili 5 Decil	9. Desiili 9 Decil
8477 Työalasihteeri - Branschsekreterare	34	2 453	2 149	2 554	2 650
Miehet - Män	15	2 541	.	.	.
Naiset - Kvinnor	19	2 384	.	.	.
8500 Työnjohtaja - Arbetsledare	32	1 784	1 672	1 767	1 983
Miehet - Män	28	1 812	1 727	1 788	1 983
8675 Vahtimestari - Vaktmästare	172	1 588	1 401	1 568	1 825
Miehet - Män	50	1 598	1 394	1 601	1 825
Naiset - Kvinnor	122	1 584	1 401	1 553	1 829
8727 Vahtimestari-siivoaja - Vaktmästare-städare	215	1 559	1 440	1 536	1 723
Miehet - Män	24	1 510	.	.	.
Naiset - Kvinnor	191	1 565	1 457	1 539	1 723

TILASTOKESKUS

Taulukko 22 Teollisuuden toimihenkilöt 2001

Tabell 22 Tjänstemän inom industrin 2001

Ammattiryhmä - Yrkesgrupp Ammatti - Yrke Sukupuoli - Kön	Lukumäärä Antal	Säännöllisen työajan ansio Ordinarie arbetstidsförtjänst			
		Keskiansio	1. Desiili	5. Desiili	9. Desiili
		Medel- förtjänst	1 Decil	5 Decil	9 Decil
Teollisuus yhteensä - Industri sammanlagt	167 582	2 707	1 696	2 463	4 028
Miehet - Män	108 077	2 974	1 942	2 712	4 326
Naiset - Kvinnor	59 499	2 222	1 551	2 018	3 158
11 Tutkimus- ja tuotekehitystyön johto - Ledningen för forsknings- och produktutvecklingsarbete	2 027	4 508	2 983	4 336	6 224
Miehet - Män	1 780	4 601	3 107	4 406	6 299
Naiset - Kvinnor	247	3 838	2 629	3 722	5 207
111 Tutkimus- ja tuotekehitystyön johto- ja valvontatyö - Lednings- och övervakningsarbete vid forsknings- och produktutvecklingsarbete	2 027	4 508	2 983	4 336	6 224
Miehet - Män	1 780	4 601	3 107	4 406	6 299
Naiset - Kvinnor	247	3 838	2 629	3 722	5 207
12 Tuotesuunnittelu - Produktplanering	38 311	2 869	1 942	2 711	3 985
Miehet - Män	31 729	2 946	2 049	2 782	4 061
Naiset - Kvinnor	6 580	2 499	1 667	2 375	3 510
121 Tuotesuunnittelutyö, vaativa - Produktplaneringsarbete, krävande	9 917	3 481	2 438	3 364	4 684
Miehet - Män	8 639	3 522	2 492	3 390	4 723
Naiset - Kvinnor	1 276	3 200	2 217	3 123	4 262
122 Tuotesuunnittelutyö - Produktplaneringsarbete	15 103	2 858	2 102	2 733	3 754
Miehet - Män	12 909	2 894	2 132	2 767	3 804
Naiset - Kvinnor	2 194	2 642	1 909	2 551	3 451
123 Osasuunnittelutyö - Delplaneringsarbete	8 873	2 574	1 931	2 473	3 342
Miehet - Män	7 585	2 603	1 951	2 501	3 373
Naiset - Kvinnor	1 288	2 400	1 776	2 305	3 132
124 Suunnittelutyö, avustava ja piirtämistyö - Planeringsarbete, assisterande och ritningsarbete	4 419	2 128	1 579	2 052	2 732
Miehet - Män	2 596	2 285	1 684	2 246	2 871
Naiset - Kvinnor	1 823	1 905	1 500	1 825	2 423
13 Laadunohjaus ja laadunvalvonta - Kvalitetsstyrning och kvalitetskontroll	5 483	2 431	1 667	2 237	3 462
Miehet - Män	3 021	2 698	1 897	2 516	3 763
Naiset - Kvinnor	2 462	2 105	1 547	1 951	2 880
131 Laadunvalvonta- ja työntarkastustyö - Kvalitets- och arbetskontrollarbete	2 244	2 876	1 905	2 703	4 010
Miehet - Män	1 493	3 060	2 080	2 879	4 214
Naiset - Kvinnor	751	2 511	1 686	2 374	3 586
132 Laadunvalvonta- ja työntarkastustyö, avustava - Kvalitets- och arbetskontrollarbete, assisterande	3 239	2 123	1 586	2 028	2 765
Miehet - Män	1 528	2 343	1 762	2 241	3 011
Naiset - Kvinnor	1 711	1 926	1 513	1 873	2 401
14 Tutkimus- ja selvittelytyö - Forsknings- och utredningsarbete	7 095	2 951	1 790	2 778	4 291
Miehet - Män	4 444	3 227	2 052	3 047	4 580
Naiset - Kvinnor	2 651	2 489	1 667	2 282	3 588

TILASTOKESKUS

Taulukko 22 Teollisuuden toimihenkilöt 2001

Tabell 22 Tjänstemän inom industrin 2001

Ammattiryhmä - Yrkesgrupp Ammatti - Yrke Sukupuoli - Kön	Lukumäärä Antal	Säännöllisen työajan ansio			
		Ordinarie arbetstidsförtjänst			
		Keskiansio Medel- förtjänst	1. Desiili 1 Decil	5. Desiili 5 Decil	9. Desiili 9 Decil
141 Tutkimus- ja suunnittelutyö - Forsknings- och planeringsarbete	2 174	3 606	2 375	3 391	5 105
Miehet - Män	1 645	3 709	2 459	3 515	5 269
Naiset - Kvinnor	529	3 286	2 186	3 051	4 559
142 Tutkimus- ja selvittelytyö - Forsknings- och utredningsarbete	3 141	2 979	2 038	2 852	4 020
Miehet - Män	2 108	3 132	2 186	3 009	4 194
Naiset - Kvinnor	1 033	2 667	1 878	2 575	3 465
143 Tutkimus- ja selvittelytyö, avustava - Forsknings- och utredningsarbete, assisterande	1 780	2 103	1 576	1 967	2 779
Miehet - Män	691	2 368	1 682	2 244	3 194
Naiset - Kvinnor	1 089	1 934	1 514	1 882	2 417
21 Tuotanto-, asennus- ja kunnossapitotyön johto - Ledning av produktions-, installations- och underhållsarbete	28 520	2 769	1 941	2 535	3 878
Miehet - Män	26 352	2 807	1 992	2 564	3 917
Naiset - Kvinnor	2 166	2 305	1 640	2 159	3 153
211 Tuotannon johtotyö - Ledningsarbete inom produktionen	2 571	4 082	2 580	3 891	5 889
Miehet - Män	2 446	4 108	2 609	3 910	5 930
Naiset - Kvinnor	125	3 564	2 165	3 529	5 052
212 Käytön johtotyö - Driftsledningsarbete	4 390	3 187	2 253	3 039	4 324
Miehet - Män	4 188	3 198	2 271	3 045	4 337
Naiset - Kvinnor	202	2 960	2 049	2 857	3 984
213 Käytön valvontatyö - Driftsövervakningsarbete	3 109	2 833	2 073	2 672	3 817
Miehet - Män	2 900	2 863	2 100	2 695	3 867
Naiset - Kvinnor	209	2 413	1 736	2 291	3 197
214 Väillinen työnjohtotyö - Indirekt arbetsledningsarbete	2 319	2 798	2 056	2 715	3 651
Miehet - Män	2 198	2 810	2 066	2 726	3 658
Naiset - Kvinnor	121	2 565	1 967	2 372	3 457
215 Välitön työnjohtotyö - Direkt arbetsledningsarbete	13 991	2 470	1 903	2 372	3 219
Miehet - Män	12 786	2 504	1 946	2 397	3 262
Naiset - Kvinnor	1 203	2 112	1 625	2 068	2 585
216 Työnjohtotyö, avustava - Arbetsledningsarbete, assisterande	2 141	2 161	1 594	2 161	2 728
Miehet - Män	1 835	2 198	1 594	2 165	2 754
Naiset - Kvinnor	306	1 940	1 424	1 891	2 546
22 Tuotantoa palveleva suunnittelu- ja huoltotyö - Planerings- och servicearbete som betjänar produktionen	14 893	2 566	1 766	2 424	3 501
Miehet - Män	12 803	2 619	1 793	2 474	3 561
Naiset - Kvinnor	2 090	2 241	1 576	2 141	2 962
221 Suunnittelun johto- ja valvontatyö - Lednings- och övervakningsarbete för planering	1 472	3 570	2 212	3 397	5 063
Miehet - Män	1 329	3 616	2 212	3 444	5 098
Naiset - Kvinnor	143	3 142	1 975	2 963	4 407
222 Materiaali- ja kapasiteettisuunnittelutyö - Material- och kapacitetsplaneringsarbete	2 313	2 859	2 051	2 747	3 812
Miehet - Män	1 846	2 952	2 126	2 847	3 898
Naiset - Kvinnor	467	2 495	1 906	2 360	3 235

Taulukko 22 Teollisuuden toimihenkilöt 2001
 Tabell 22 Tjänstemän inom industrin 2001

Ammattiryhmä - Yrkesgrupp Ammatti - Yrke Sukupuoli - Kön	Lukumäärä Antal	Säännöllisen työajan ansio Ordinarie arbetstidsförtjänst			
		Keskiansio Medel- förtjänst	1. Desiili 1 Decil	5. Desiili 5 Decil	9. Desiili 9 Decil
223 Tuotantotekninen suunnittelutyö ja vaativa huoltotyö - Produktionstekniskt planeringsarbete och krävandeservicearbete	4 002	2 647	2 007	2 560	3 375
Miehet - Män	3 586	2 682	2 035	2 590	3 389
Naiset - Kvinnor	416	2 349	1 767	2 301	2 943
224 Työn tekninen suunnittelutyö ja huoltotyö - Teknisk arbetsplanering och servicearbete	5 642	2 251	1 626	2 230	2 846
Miehet - Män	5 022	2 287	1 702	2 270	2 874
Naiset - Kvinnor	620	1 962	1 430	1 923	2 523
225 Työnjärjestelytyö ja avustava huoltotyö - Organisering av arbetet och assisterande servicearbete	1 464	2 084	1 514	1 965	2 758
Miehet - Män	1 021	2 133	1 497	1 985	2 975
Naiset - Kvinnor	443	1 973	1 592	1 910	2 413
31 Materiaali- ja kuljetustyö - Material- och transportarbete	3 706	2 482	1 652	2 169	3 482
Miehet - Män	2 976	2 598	1 705	2 277	3 687
Naiset - Kvinnor	730	2 009	1 512	1 899	2 621
311 Varasto- ja kuljetushallinnon johtotyö - Ledningsarbete för lager- och transportförvaltningen	526	3 876	2 408	3 475	5 481
Miehet - Män	478	3 966	2 408	3 573	5 531
Naiset - Kvinnor	48	2 980	2 122	2 825	4 099
312 Varasto- ja kuljetustoimintojen esimiestyö - Förmansarbete för lager- och transportfunktioner	1 378	2 451	1 841	2 332	3 185
Miehet - Män	1 213	2 485	1 850	2 386	3 227
Naiset - Kvinnor	165	2 199	1 712	2 052	2 868
313 Varastonhoitotyö ja kuljetusten järjestelytyö Lagerförvaltningsarbete och organisering av transporter	1 802	2 099	1 520	1 948	2 566
Miehet - Män	1 286	2 196	1 577	2 010	2 686
Naiset - Kvinnor	517	1 859	1 439	1 808	2 306
32 Hankinnat - Inköp	3 541	2 760	1 786	2 473	4 074
Miehet - Män	2 108	3 124	2 046	2 851	4 598
Naiset - Kvinnor	1 433	2 225	1 649	2 069	2 957
321 Hankintojen johtotyö - Ledningsarbete för inköp	835	3 806	2 557	3 556	5 410
Miehet - Män	710	3 905	2 605	3 641	5 600
Naiset - Kvinnor	125	3 245	2 370	3 054	4 424
322 Ostotyö - Inköpsarbete	1 991	2 597	1 887	2 439	3 521
Miehet - Män	1 273	2 768	2 019	2 580	3 689
Naiset - Kvinnor	718	2 293	1 770	2 187	2 906
323 Avustava ostotyö - Assisterande inköpsarbete	715	1 994	1 598	1 911	2 442
Miehet - Män	125	2 316	1 771	2 124	2 915
Naiset - Kvinnor	589	1 925	1 581	1 873	2 302
33 Huolinta - Spedition	1 134	2 268	1 694	2 077	3 090
Miehet - Män	354	2 791	1 917	2 626	3 992
Naiset - Kvinnor	780	2 031	1 624	1 990	2 412

TILASTOKESKUS

Taulukko 22 Teollisuuden toimihenkilöt 2001
 Tabell 22 Tjänstemän inom industrin 2001

Ammattiryhmä - Yrkesgrupp Ammatti - Yrke Sukupuoli - Kön	Lukumäärä Antal	Säännöllisen työajan ansio Ordinarie arbetstidsförtjänst			
		Keskiansio Medel- förtjänst	1. Desiili 1 Decil	5. Desiili 5 Decil	9. Desiili 9 Decil
331 Huolintatyö - Speditionsarbete	740	2 403	1 766	2 182	3 133
Miehet - Män	272	2 913	2 006	2 859	4 121
Naiset - Kvinnor	468	2 107	1 700	2 035	2 558
332 Avustava huolintatyö - Assisterande speditonsarbete	393	2 014	1 591	1 973	2 366
Miehet - Män	82	2 387	1 514	2 173	3 015
Naiset - Kvinnor	311	1 916	1 591	1 930	2 194
41 Myynti - Försäljning	22 636	2 767	1 605	2 367	4 481
Miehet - Män	11 851	3 346	1 826	3 110	5 128
Naiset - Kvinnor	10 785	2 131	1 547	1 890	3 048
411 Myynnin johtotyö - Ledningsarbete för försäljning	2 492	4 445	2 690	4 199	6 524
Miehet - Män	2 013	4 649	2 879	4 387	6 690
Naiset - Kvinnor	478	3 585	2 271	3 310	5 294
412 Erikoismyynntyyö ja välillinen myyntityö - Specialsäljarbete och indirekt säljarbete	3 700	3 601	2 334	3 492	4 996
Miehet - Män	2 881	3 756	2 486	3 639	5 180
Naiset - Kvinnor	819	3 056	1 979	2 955	4 225
413 Vientimyyntityö - Exportsäljarbete	1 667	3 277	1 963	3 057	4 865
Miehet - Män	1 064	3 699	2 332	3 564	5 175
Naiset - Kvinnor	604	2 534	1 719	2 354	3 575
414 Myyntityö - Säljarbete	5 604	2 704	1 691	2 531	3 932
Miehet - Män	3 910	2 890	1 853	2 712	4 092
Naiset - Kvinnor	1 694	2 273	1 567	2 103	3 206
415 Toimistomyyntityö ja avustava myyntityö - Kontorssäljarbete och assisterande säljarbete	4 192	1 973	1 495	1 850	2 590
Miehet - Män	1 120	2 171	1 431	1 996	3 066
Naiset - Kvinnor	3 072	1 901	1 514	1 831	2 372
416 Tuote-esittelytyö ja asiakaspalvelutyö - Produktpresentationsarbete och kundtjänstarbete	4 981	1 878	1 514	1 763	2 363
Miehet - Män	862	2 098	1 558	1 941	2 772
Naiset - Kvinnor	4 119	1 832	1 513	1 743	2 263
42 Menekinedistäminen - Säljfrämjande	1 868	3 157	1 784	2 795	4 936
Miehet - Män	996	3 457	1 702	3 139	5 499
Naiset - Kvinnor	872	2 815	1 870	2 604	4 166
421 Menekinedistämistoimintojen johtotyö - Ledningsarbete för säljfrämjande funktioner	662	4 024	2 437	3 796	5 824
Miehet - Män	448	4 191	2 384	4 020	6 121
Naiset - Kvinnor	214	3 673	2 539	3 525	4 984
422 Menekinedistämistyö - Säljfrämjande arbete	1 206	2 682	1 680	2 465	3 973
Miehet - Män	548	2 857	1 584	2 613	4 438
Naiset - Kvinnor	658	2 536	1 816	2 375	3 464
43 Tuotannon ja markkinoinnin välinen tuotevastuullinen työ - Produktansvarigt arbete mellan produktion och marknadsföring	1 830	3 288	2 079	3 136	4 643
Miehet - Män	1 184	3 573	2 371	3 407	4 979
Naiset - Kvinnor	646	2 767	1 883	2 624	3 868

Taulukko 22 Teollisuuden toimihenkilöt 2001

Tabell 22 Tjänstemän inom industrin 2001

Ammattiryhmä - Yrkesgrupp Ammatti - Yrke Sukuoli - Kön	Lukumäärä Antal	Säännöllisen työajan ansio Ordinarie arbetstidsförtjänst			
		Keskiansio Medel- förtjänst	1. Desiili 1 Decil	5. Desiili 5 Decil	9. Desiili 9 Decil
431 Tuotannon ja markkinoinnin yhteistyö - Kontakarbete mellan produktion och marknadsföring	1 830	3 288	2 079	3 136	4 643
Miehet - Män	1 184	3 573	2 371	3 407	4 979
Naiset - Kvinnor	646	2 767	1 883	2 624	3 868
51 Tiedotustoiminta ja toimitustyö - Informationsverksamhet och redaktionellt arbete	1 665	2 826	1 813	2 572	4 074
Miehet - Män	484	3 229	2 073	2 897	4 800
Naiset - Kvinnor	1 181	2 661	1 784	2 458	3 781
511 Tiedotustoiminnan ja toimitustyön johtotyö - Ledning av informationsverksamheten och redaktionellt arbete	318	4 086	2 691	3 819	6 128
Miehet - Män	132	4 383	2 782	4 051	6 715
Naiset - Kvinnor	185	3 874	2 577	3 629	5 680
512 Tiedotus- ja suhdetoimintatyö, erikoistoimitustyö - Informations- och pr-arbete, specialredaktionellt arbete	671	2 739	1 931	2 624	3 631
Miehet - Män	166	3 038	2 198	2 898	4 224
Naiset - Kvinnor	505	2 640	1 902	2 555	3 503
513 Toimitustyö - Redaktionellt arbete	677	2 321	1 726	2 228	3 047
Miehet - Män	186	2 576	1 906	2 419	3 506
Naiset - Kvinnor	491	2 225	1 709	2 173	2 823
52 Tietojenkäsittely - Databehandling	4 038	2 674	1 666	2 450	4 049
Miehet - Män	2 483	2 975	1 919	2 675	4 512
Naiset - Kvinnor	1 556	2 194	1 561	1 998	3 122
521 Automaattisen tietojenkäsittelyn johtotyö - Ledningsarbete för automatisk databehandling	868	3 798	2 507	3 695	5 258
Miehet - Män	751	3 880	2 543	3 777	5 354
Naiset - Kvinnor	116	3 266	2 180	3 196	4 569
522 Informaatikkotyö ja vaativa kirjastonhoitotyö - Informatikerarbete och krävande biblioteksarbete	786	2 854	2 031	2 738	3 814
Miehet - Män	499	2 960	2 141	2 819	4 003
Naiset - Kvinnor	287	2 670	1 890	2 632	3 495
523 Operointityö - Operatorsarbete	1 582	2 386	1 719	2 307	3 129
Miehet - Män	1 103	2 460	1 766	2 387	3 230
Naiset - Kvinnor	480	2 216	1 664	2 130	2 908
524 Rekisterien ylläpitötyö - Upphållande av register	803	1 851	1 500	1 766	2 343
Miehet - Män	130	2 163	1 623	2 162	2 693
Naiset - Kvinnor	673	1 791	1 492	1 724	2 170
61 Yritysjohtoa avustava erikoistyö Specialarbete som assisterar företagsledningen	677	4 123	2 357	3 994	6 001
Miehet - Män	381	4 515	2 845	4 272	6 418
Naiset - Kvinnor	296	3 619	1 682	3 515	5 343
611 Laki- ja verotusasioiden hoitotyö, sisäinen tarkastustyö - Handläggning av juridiska ärenden och skatteärenden, internt revisionsarbete	677	4 123	2 357	3 994	6 001
Miehet - Män	381	4 515	2 845	4 272	6 418
Naiset - Kvinnor	296	3 619	1 682	3 515	5 343

TILASTOKESKUS

Taulukko 22 Teollisuuden toimihenkilöt 2001
 Tabell 22 Tjänstemän inom industrin 2001

Ammattiryhmä - Yrkesgrupp Ammatti - Yrke Sukupuoli - Kön	Lukumäärä Antal	Säännöllisen työajan ansio Ordinarie arbetstidsförtjänst			
		Keskiansio Medel- förtjänst	1. Desiili 1 Decil	5. Desiili 5 Decil	9. Desiili 9 Decil
71 Taloushallinnollisten ja yleisten konttoritoimintojen johto - Ledningsarbete för ekonomiförvaltning och allmänna kontorsfunktioner	2 528	3 837	2 227	3 521	5 769
Miehet - Män	1 272	4 324	2 523	4 022	6 402
Naiset - Kvinnor	1 256	3 345	2 117	3 111	4 930
711 Konttorihallinnon johtotyö - Ledningsarbete för kontorsförvaltning	1 278	4 444	2 719	4 208	6 492
Miehet - Män	767	4 844	3 130	4 526	7 033
Naiset - Kvinnor	511	3 843	2 421	3 646	5 565
712 Konttoritoimintojen esimiestyö - Chefsarbete för kontorsfunktioner	1 250	3 216	2 086	3 017	4 704
Miehet - Män	505	3 532	2 168	3 360	5 551
Naiset - Kvinnor	745	3 003	2 066	2 839	4 171
72 Kassatoiminnot - Kassafunktiot	2 574	1 856	1 410	1 784	2 291
Miehet - Män	187	1 936	1 266	1 680	2 967
Naiset - Kvinnor	2 386	1 850	1 434	1 790	2 276
721 Kassanhoitotyö, vastuullinen - Kassaarbete, ansvarigt	627	2 187	1 684	2 022	2 803
Miehet - Män	34	3 365	2 021	2 967	4 957
Naiset - Kvinnor	593	2 120	1 684	2 007	2 607
722 Kassanhoitotyö, avustava, huotokonttori- ja laskutustyö - Kassaarbete, assisterande, intressekontors arbete och faktureringsarbete	1 946	1 750	1 365	1 723	2 102
Miehet - Män	153	1 622	1 222	1 539	2 211
Naiset - Kvinnor	1 793	1 761	1 405	1 734	2 100
73 Kirjanpito - Bokföring	4 022	2 061	1 606	1 951	2 637
Miehet - Män	309	2 401	1 765	2 188	3 266
Naiset - Kvinnor	3 713	2 033	1 599	1 937	2 589
731 Kirjanpityö - Bokföringsarbete	2 129	2 241	1 699	2 120	2 910
Miehet - Män	198	2 571	1 765	2 355	3 529
Naiset - Kvinnor	1 932	2 207	1 696	2 102	2 837
732 Reskontranhoitotyö ja varastokirjanpityö - Reskontraarbete och lagerbokföringsarbete	1 893	1 858	1 545	1 811	2 210
Miehet - Män	111	2 098	1 585	2 035	2 668
Naiset - Kvinnor	1 782	1 843	1 545	1 800	2 186
74 Laskenta - Kalkylering	2 813	2 587	1 690	2 381	3 792
Miehet - Män	1 169	2 954	1 972	2 712	4 235
Naiset - Kvinnor	1 644	2 326	1 628	2 102	3 363
741 Hinnoittelu- ja tarjouslaskentatyö - Prisättnings- och offertberäkningsarbete	490	3 024	2 018	2 768	4 373
Miehet - Män	354	3 160	2 186	2 860	4 600
Naiset - Kvinnor	136	2 670	1 701	2 589	3 804
742 Laskentatyö - Kostnadsberäkningsarbete	1 691	2 657	1 767	2 477	3 799
Miehet - Män	701	2 941	1 988	2 731	4 135
Naiset - Kvinnor	990	2 456	1 690	2 271	3 506

Taulukko 22 Teollisuuden toimihenkilöt 2001

Tabell 22 Tjänstemän inom industrin 2001

Ammattiryhmä - Yrkesgrupp Ammatti - Yrke Sukupuoli - Kön	Lukumäärä Antal	Säännöllisen työajan ansio Ordinarie arbetstidsförtjänst			
		Keskiansio Medel- förtjänst	1. Desiili 1 Decil	5. Desiili 5 Decil	9. Desiili 9 Decil
743 Raportointityö - Rapporteringsarbete	632	2 062	1 530	1 896	2 772
Miehet - Män	114	2 397	1 598	2 252	3 379
Naiset - Kvinnor	518	1 988	1 525	1 851	2 533
75 Sihteeritoiminnot - Sekreterarfunktioner	7 559	2 069	1 581	2 005	2 658
Miehet - Män	165	2 320	1 540	2 308	3 130
Naiset - Kvinnor	7 395	2 063	1 581	2 002	2 639
751 Johdon sihteerityö - Sekreterararbete för ledningen	1 406	2 483	1 891	2 403	3 188
Miehet - Män	5
Naiset - Kvinnor	1 401	2 482	1 897	2 402	3 188
752 Kielenkääntämis-, tulkinta- ja kirjeenvaihtotyö - Översättar-, tolk- och korrespondentarbete	571	2 314	1 821	2 251	2 872
Miehet - Män	39	2 721	2 003	2 741	3 637
Naiset - Kvinnor	532	2 284	1 821	2 235	2 823
753 Osastosihteerityö - Avdelningssekreterarearbete	4 531	2 002	1 634	1 954	2 421
Miehet - Män	90	2 312	1 672	2 375	2 963
Naiset - Kvinnor	4 441	1 996	1 634	1 952	2 404
754 Konekirjoitus- ja kaukokirjoitustyö - Maskinskrivnings- och telexarbete	1 051	1 667	1 009	1 668	2 219
Miehet - Män	31	1 720	1 338	1 683	2 055
Naiset - Kvinnor	1 020	1 665	1 009	1 668	2 223
76 Konttoripalvelu - Kontorsservice	2 151	1 634	1 262	1 607	1 981
Miehet - Män	274	1 793	1 316	1 731	2 326
Naiset - Kvinnor	1 877	1 611	1 261	1 599	1 908
761 Vahtimestarityö - Vaktmästarearbete	214	1 809	1 338	1 765	2 315
Miehet - Män	126	1 858	1 386	1 784	2 330
Naiset - Kvinnor	88	1 741	1 338	1 706	2 103
762 Puhelinvaihteenhoitotyö - Arbete i telefonväxel	974	1 645	1 380	1 620	1 919
Miehet - Män	18	1 694	.	.	.
Naiset - Kvinnor	956	1 644	1 380	1 621	1 915
763 Kopiointi- ja postitustyö - Kopierings- och postningsarbete	660	1 618	1 261	1 616	1 961
Miehet - Män	65	1 835	1 389	1 790	2 332
Naiset - Kvinnor	595	1 595	1 261	1 598	1 919
764 Lähettityö - Stafettarbete	303	1 510	1 206	1 467	1 828
Miehet - Män	65	1 655	1 165	1 513	2 169
Naiset - Kvinnor	237	1 470	1 206	1 463	1 726
77 Pientoimipaikkojen konttorityö - Kontorsarbete på små arbetsplatser	3 174	1 769	1 382	1 766	2 186
Miehet - Män	147	2 188	1 682	2 038	3 233
Naiset - Kvinnor	3 027	1 749	1 377	1 765	2 125

TILASTOKESKUS

Taulukko 22 Teollisuuden toimihenkilöt 2001
 Tabell 22 Tjänstemän inom industrin 2001

Ammattiryhmä - Yrkesgrupp Ammatti - Yrke Sukupuoli - Kön	Lukumäärä Antal	Säännöllisen työajan ansio Ordinarie arbetstidsförtjänst			
		Keskiansio Medel- förtjänst	1. Desiili 1 Decil	5. Desiili 5 Decil	9. Desiili 9 Decil
81 Henkilöstöhallinnollisten toimintojen suunnittelu ja johtaminen - Planering och ledning av personaladministrativa funktioner	550	4 260	2 661	4 208	6 046
Miehet - Män	259	4 652	2 973	4 362	6 597
Naiset - Kvinnor	291	3 911	2 458	3 723	5 492
811 Henkilöstöhallinnon suunnittelu ja johtotyö - Planerings- och ledningsarbete inom personaladministrationen	550	4 260	2 661	4 208	6 046
Miehet - Män	259	4 652	2 973	4 362	6 597
Naiset - Kvinnor	291	3 911	2 458	3 723	5 492
82 Koulutus - Utbildning	718	2 880	1 991	2 685	3 918
Miehet - Män	335	3 029	2 188	2 873	4 088
Naiset - Kvinnor	382	2 749	1 869	2 507	3 757
821 Koulutus- ja opetustyö - Utbildnings- och undervisningsarbete	577	3 009	2 123	2 808	4 117
Miehet - Män	254	3 163	2 262	3 008	4 287
Naiset - Kvinnor	322	2 888	2 065	2 650	3 898
822 Työnopastustyö - Arbeteinstruktionsarbete	141	2 349	1 580	2 276	3 052
Miehet - Män	81	2 608	2 033	2 532	3 476
Naiset - Kvinnor	60	1 999	1 514	1 991	2 470
83 Työvoima-asiat - Arbetskraftsärenden	549	2 868	1 950	2 675	3 968
Miehet - Män	190	3 237	2 206	3 132	4 430
Naiset - Kvinnor	359	2 673	1 930	2 528	3 718
831 Työsuhteasiain hoitotyö - Handläggning av personalfrågor	386	2 998	2 018	2 777	4 145
Miehet - Män	118	3 540	2 492	3 586	4 512
Naiset - Kvinnor	268	2 759	1 953	2 596	3 767
832 Työhönottotyö - Ansättningsarbete	163	2 561	1 778	2 426	3 366
Miehet - Män	72	2 738	1 396	2 703	3 438
Naiset - Kvinnor	91	2 422	1 858	2 293	3 096
84 Palkanlaskenta - Löneredovisning	1 844	2 014	1 607	1 934	2 452
Miehet - Män	47	2 761	1 821	2 355	3 700
Naiset - Kvinnor	1 797	1 994	1 601	1 930	2 433
841 Palkanlaskentatyö, vastaava - Löneredovisningsarbete, ansvarigt	622	2 197	1 698	2 063	2 859
Miehet - Män	30	3 003	1 842	2 765	3 996
Naiset - Kvinnor	592	2 157	1 695	2 044	2 731
842 Palkanlaskentatyö - Löneredovisningsarbete	1 221	1 920	1 570	1 887	2 320
Miehet - Män	17	2 333	.	.	.
Naiset - Kvinnor	1 205	1 915	1 570	1 884	2 320
85 Suojelu ja työterveyshuolto - Skyddsfrågor och företagshälsövård	1 043	2 721	1 586	2 362	4 310
Miehet - Män	634	2 943	1 473	2 598	5 329
Naiset - Kvinnor	409	2 378	1 811	2 254	3 037

Taulukko 22 Teollisuuden toimihenkilöt 2001

Tabell 22 Tjänstemän inom industrin 2001

Ammattiryhmä - Yrkesgrupp Ammatti - Yrke Sukupuoli - Kön	Lukumäärä Antal	Säännöllisen työajan ansio Ordinarie arbetstidsförtjänst			
		Keskiansio Medel- förtjänst	1. Desiili 1 Decil	5. Desiili 5 Decil	9. Desiili 9 Decil
851 Suojelun johto, valvonta- ja suunnittelutyö - Ledning, övervakning och planering av skyddsfrågor	583	2 576	1 473	2 504	3 854
Miehet - Män	538	2 551	1 473	2 479	3 749
Naiset - Kvinnor	45	2 869	1 797	2 868	4 120
852 Työlääkintieteellinen työ - Arbetsmedicinskt arbete	85	5 716	3 996	5 892	7 068
Miehet - Män	72	5 912	5 002	6 023	7 162
Naiset - Kvinnor	13	4 631	.	.	.
853 Työterveyshuoltotyö - Företagshälsöovårdsarbete	375	2 269	1 816	2 206	2 699
Miehet - Män	24	2 814	.	.	.
Naiset - Kvinnor	351	2 232	1 814	2 186	2 657
86 Henkilöstöpalvelu - Personaltjänst	589	2 159	1 573	2 004	2 921
Miehet - Män	115	2 640	1 793	2 609	3 772
Naiset - Kvinnor	474	2 043	1 558	1 936	2 579
861 Henkilöstöpalvelutyö - Personaltjänstarbete	589	2 159	1 573	2 004	2 921
Miehet - Män	115	2 640	1 793	2 609	3 772
Naiset - Kvinnor	474	2 043	1 558	1 936	2 579
Tuntematon	44	2 191			
Miehet	31	2 272			
Naiset	14	2 009			

TILASTOKESKUS

Taulukko 23 Teollisuuden kuukausipalkkaiset työntekijät 2001¹
 Tabell 23 Månadsavlönade arbetstagare inom industrin 2001¹

Työntekijäryhmä - Arbetstagaregrupp	Lukumäärä - Antal			Säännöllisen työajan ansio - Ordinarie arbetstidsförtjänst		
	Miehet	Naiset	Yhteensä	Miehet	Naiset	Yhteensä
	Män	Kvinnor	Totalt	Män	Kvinnor	Totalt
Toimittajat, A palkkaryhmä - Journalister, lönegrupp A	810	804	1 614	2 855	2 611	2 733
Toimittajat, B palkkaryhmä - Journalister, lönegrupp B	520	362	882	3 372	3 110	3 265
Muu toimitushenkilökunta - Övrig redaktionspersonal	44	170	214	2 152	1 984	2 018
Toimittajat, tuntematon - Journalister, okänd	6	1	7
Valoäljäsentämöala - Ljuskopieringsbranschen	122	103	225	1 428	1 447	1 437
Vartiointiala - Bevakningsbranschen	1 510	513	2 023	1 538	1 422	1 509
Leipomotyöntekijät - Anställda i bagerier	1 131	1 675	2 806	2 068	1 740	1 872
Ylläpityöntekijät - Underhållningsuppgifter	83	9	92	2 136	..	2 085
Automiehet - Bilmän	36	4	40	1 531	..	1 536
Meijerityöntekijät - Anställda i mejerier	1 179	1 110	2 289	1 773	1 631	1 704
Ylläpityöntekijät - Underhållningsuppgifter	248	5	253	1 977	..	1 966
Automiehet - Bilmän	49	-	49	1 749	-	1 749

1) Tiedot eivät sisälly teollisuuden yhteensä lukuun
 1) Uppgifterna ingår inte om industrins totala uppgifterna

Koulutustaulukot – Utbildningstabeller

TILASTOKESKUS

Taulukko 24 Yksityisen sektorin palkansaajien lukumäärät ja keskiansiot koulutuksen mukaan 2001
 Tabell 24 Antalet löntagare och deras medelförtjänst inom den privata sektorn efter utbildning år 2001

Koulutus - Utbildning	Lukumäärä - Antal			Säännöllisen työajan ansio Ordinarie arbetstidsförtjänst		
	Miehet Män	Naiset Kvinnor	Yhteensä Totalt	Miehet Män	Naiset Kvinnor	Yhteensä Totalt
YHTEENSÄ	264 080	264 047	528 428	2 734	2 028	2 381
0 Yleissivistävä koulutus	24 831	24 654	49 485	2 565	1 998	2 282
30 Keskiaste	24 831	24 654	49 485	2 565	1 998	2 282
301 Ylioppilastutkinto	24 794	24 627	49 420	2 566	1 998	2 283
3011 Ylioppilastutkinto	24 794	24 627	49 420	2 566	1 998	2 283
309 Muu yleissivistävä koulutus, 3-aste	37	28	65	1 691	1 589	1 647
3099 Muu yleissivistävä koulutus, 3-aste	37	28	65	1 691	1 589	1 647
1 Kasvatustieteen ja opettajakoulutus	815	2 361	3 176	2 690	2 288	2 391
31 Keskiaste	150	82	232	2 176	1 613	1 976
311 Opettajankoulutus, 3-aste	150	82	232	2 176	1 613	1 976
3111 Opettajankoulutus, 3-aste	150	82	232	2 176	1 613	1 976
51 Alin korkea-aste	63	344	407	2 810	2 186	2 282
511 Opettajankoulutus, 5-aste	63	344	407	2 810	2 186	2 282
5111 Kansa-, kansalaiskoulunopettaja	32	11	43	3 192	2 326	2 970
5112 Ammattikoulun ammatinopettaja	6	38	44	-	2 312	2 312
5113 Kotiteollisuusopettaja	13	56	69	2 798	2 022	2 166
5114 Kotitalousopettaja	-	191	191	-	2 344	2 344
5119 Muu opettajakoulutus, 5-aste	12	49	61	2 048	1 625	1 709
61 Alempi korkeakouluaste	314	1 124	1 438	2 516	2 098	2 189
612 Kasvatustieteen kand. (alempi)	15	93	108	2 177	1 734	1 797
6121 Kasvatust. kand. (alempi), opettajakoul.	11	81	92	1 502	1 642	1 625
613 Opettajankoulutus, 6-aste	299	1 028	1 327	2 533	2 131	2 222
6131 Lastentarhanopettaja	44	481	525	2 274	1 926	1 956
6132 Peruskoulun luokanopettaja	76	22	98	3 141	2 439	2 986
6133 Peruskoulun aineenopettaja	6	142	148	-	2 649	2 634
6134 Erityisopettaja	11	29	40	3 135	2 539	2 702
6136 Musiikinopettaja	133	203	335	2 018	1 866	1 926
6139 Muu opettajakoulutus, 6-aste	21	146	167	3 500	2 506	2 631
71 Ylempi korkeakouluaste	273	784	1 057	3 086	2 639	2 754
712 Kasvatustieteen maisteri	267	758	1 025	3 098	2 639	2 759
7121 KM, opettajakoulutus	197	190	387	3 068	2 535	2 806
7122 KM, kasvatustieteet	70	568	638	3 182	2 674	2 730
81 Tutkijakoulutusaste	15	27	42	3 776	3 364	3 512
2 Humanistinen ja taidealan koulutus	5 203	9 032	14 234	2 628	2 298	2 419
32 Keskiaste	945	1 728	2 673	2 308	1 837	2 004
321 Taidealan, käsi- ja taideteoll. perusk., 3-aste	859	1 671	2 530	2 311	1 833	1 995
3211 Artesaani, käsi- ja taidet. peruskoulutus	270	1 156	1 426	2 045	1 661	1 734
3212 Musiikin peruskoulutus	57	26	83	1 920	1 586	1 816
3213 Kuvataiteen peruskoulutus	18	26	44	1 877	2 095	2 006
3216 Viestintäalan peruskoulutus	56	40	96	2 145	1 682	1 953
3219 Muu taideala, käsiteoll. peruskoulutus	454	420	874	2 563	2 320	2 446
324 Taideala, käsiteoll. ammattitutkinto	63	32	95	2 236	2 117	2 196
3246 Viestintäalan ammattitutkinto	49	27	76	2 270	2 188	2 241
52 Alin korkea-aste	577	910	1 488	2 526	1 990	2 198
521 Taideala, käsi- ja taideteoll. koulutus, 5-aste	560	784	1 344	2 532	2 003	2 224
5211 Artonomi	227	551	778	2 453	1 934	2 085
5212 Musiikin koulutus, 5-aste	94	67	161	2 085	2 015	2 056
5213 Kuvataiteen koulutus, 5-aste	22	23	45	2 418	2 108	2 260
5215 Teatteri- ja tanssiala, 5-aste	95	86	181	2 455	2 220	2 344
5216 Medianomi	122	57	179	3 104	2 290	2 846

Taulukko 24 Yksityisen sektorin palkansaajien lukumäärät ja keskiansiot koulutuksen mukaan 2001
 Tabell 24 Antalet löntagare och deras medelförtjänst inom den privata sektorn efter utbildning år 2001

Koulutus - Utbildning	Lukumäärä - Antal			Säännöllisen työajan ansio Ordinarie arbetstidsförtjänst		
	Miehet Män	Naiset Kvinnor	Yhteensä Totalt	Miehet Män	Naiset Kvinnor	Yhteensä Totalt
529 Muu hum., taideala, 5-aste	17	127	144	2 324	1 910	1 959
5299 Muu hum., taideala, 5-aste	17	127	144	2 324	1 910	1 959
62 Alempi korkeakouluaste	758	2 076	2 834	2 449	2 386	2 403
621 Taideala, käsiteoll. AMK	262	320	582	2 052	1 864	1 948
6211 Käsi- ja taideteoll. ja konserv. AMK	239	267	506	2 004	1 845	1 920
6216 Medianomin AMK	20	41	61	2 603	2 084	2 255
622 Taidealan koulutus, 6-aste	105	117	222	2 638	2 359	2 490
6221 Taiteen koulutus, 6-aste	30	27	56	2 771	2 633	2 706
6222 Musiikin koulutus, 6-aste	35	57	92	2 292	1 982	2 100
6225 Teatteri-tanssiala, 6-aste	22	12	34	3 194	3 102	3 162
623 Humanististen tieteiden kandidaatti	288	950	1 237	2 619	2 420	2 466
6231 HuK, kielitieteet	85	524	609	2 892	2 519	2 571
6232 HuK, kääntäminen ja tulkkaus	6	44	50	-	1 902	1 952
6233 HuK, historia ja arkeologia	107	78	185	2 381	2 448	2 409
6234 HuK, kirj., kultt., kielentutkimus	60	208	268	2 643	2 411	2 463
6235 HuK, taiteiden tutkimus	12	65	78	2 345	2 006	2 059
628 Dipl.kielenkäänt. (kieli-instituutti)	100	678	778	2 810	2 588	2 617
6281 Dipl.kielenkäänt. (kieli-instituutti)	100	678	778	2 810	2 588	2 617
72 Ylempi korkeakouluaste	2 685	4 241	6 926	2 760	2 500	2 601
722 Taiteen koulutus, 7-aste	151	198	350	3 125	2 973	3 039
7221 Taiteen maisteri	121	155	277	3 093	2 944	3 009
7229 Muu taiteen koulutus, 7-aste	30	43	73	3 253	3 079	3 151
723 Musiikin koulutus, 7-aste	300	366	666	2 327	2 127	2 217
7231 Musiikin maisteri	176	287	463	2 208	2 077	2 126
7239 Muu musiikin koulutus, 7-aste	124	79	203	2 495	2 310	2 423
725 Teatteri- ja tanssiala, 7-aste	71	73	144	2 126	2 055	2 090
7251 Teatteritaiteen maisteri	70	56	125	2 132	2 016	2 080
726 Fil. maist., humanistinen	766	2 910	3 676	2 943	2 540	2 624
7261 FM, kielitieteet	216	1 510	1 726	3 000	2 600	2 650
7262 FM, kääntäminen ja tulkkaus	50	405	455	3 016	2 459	2 521
7263 FM, historia ja arkeologia	252	232	484	2 925	2 425	2 685
7264 FM, kirjall., kultt., kielentutkimus	141	524	665	2 821	2 533	2 593
7265 FM, taiteiden tutkimus	61	153	213	3 017	2 395	2 572
7266 FM, viestintätieteet ym.	26	71	97	2 965	2 504	2 629
727 Teologian koulutus., 7-aste	1 394	691	2 084	2 746	2 445	2 646
7271 Teologian maisteri	1 394	691	2 084	2 746	2 445	2 646
82 Tutkijakoulutusaste	237	77	314	3 243	2 767	3 126
823 Filosofian lisensiaatti, humanistinen ala	47	32	80	2 910	2 755	2 847
824 Teologian lisensiaatti	66	12	78	3 136	2 688	3 067
8241 Teologian lisensiaatti	66	12	78	3 136	2 688	3 067
826 Filosofian tohtori, humanistinen ala	37	14	51	3 070	2 825	3 001
827 Teologian tohtori	81	12	93	3 656	3 085	3 582
8271 Teologian tohtori	81	12	93	3 656	3 085	3 582
3 Kaupallinen ja yhteiskuntatiet. Koulutus	42 864	95 795	138 660	3 214	2 181	2 501
33 Keskiaste	5 767	18 120	23 887	2 181	1 802	1 894
331 Kaupan ja hallinnon peruskoulutus, 3-aste	5 055	15 801	20 856	2 172	1 806	1 894
3311 Liiketalouden perustutkinto	4 389	14 707	19 096	2 195	1 812	1 900
3319 Muu kaupan ja hall. peruskoulutus, 3-aste	666	1 094	1 760	2 018	1 720	1 833
334 Kaupan ja hallinnon ammattitutkinto	381	728	1 109	1 982	1 714	1 806
3341 Kaupan ja hallinnon ammattitutkinto	381	728	1 109	1 982	1 714	1 806
337 Kaupan ja hallinnon erikoisammattitutkinto	86	119	204	2 045	1 868	1 943
3371 Kaupan ja hallinnon erikoisammattitutkinto	86	119	204	2 045	1 868	1 943
339 Muu kaup. ja yhteiskuntat. koulutus, 3-aste	245	1 473	1 718	2 728	1 805	1 937
3399 Muu kaup. ja yhteiskuntat. koulutus, 3-aste	245	1 473	1 718	2 728	1 805	1 937

TILASTOKESKUS

Taulukko 24 Yksityisen sektorin palkansaajien lukumäärät ja keskiansiot koulutuksen mukaan 2001

Tabell 24 Antalet löntagare och deras medelförtjänst inom den privata sektorn efter utbildning år 2001

Koulutus - Utbildning	Lukumäärä - Antal			Säännöllisen työajan ansio Ordinarie arbetstidsförtjänst		
	Miehet Män	Naiset Kvinnor	Yhteensä Totalt	Miehet Män	Naiset Kvinnor	Yhteensä Totalt
53 Alin korkea-aste	22 157	58 977	81 134	2 860	2 064	2 281
531 Kaupan ja hallinnon koulutus, 5-aste	21 928	58 754	80 682	2 856	2 063	2 278
5311 Merkonomi, liiketalouden opistotutkinto	21 927	56 686	78 613	2 856	2 045	2 271
5314 Sihteerikoulutus, 5-aste	1	2 068	2 069	-	-	2 564
539 Muu kaup. ja yhteiskuntat. koulutus, 5-aste	229	223	452	3 245	2 313	2 785
5399 Muu kaup. ja yhteiskuntat. koulutus, 5-aste	229	223	452	3 245	2 313	2 785
63 Alempi korkeakouluaste	4 514	8 691	13 205	3 488	2 472	2 819
631 Tradenomi, liiketalouden AMK	2 105	4 550	6 655	2 664	2 061	2 252
6311 Tradenomi, liiketalouden AMK	2 105	4 550	6 655	2 664	2 061	2 252
632 Kauppatieteellinen koulutus, 6-aste	1 544	2 606	4 150	4 659	3 146	3 709
6321 Kauppatieteiden kandidaatti (alempi)	104	104	209	3 977	2 737	3 357
6322 Ekonomi (alempi)	1 438	1 429	2 867	4 712	3 547	4 131
6324 Akateeminen sihteerin ja kirjeenvaihtajan koulutus, 6-aste	1	1 073	1 074	-	-	2 654
633 Yhteiskuntatiet. koulutus, 6-aste	203	347	550	3 544	2 543	2 912
6331 Valtiot. kandidaatti (alempi)	18	34	52	2 568	2 232	2 348
6332 Yhteiskuntat. kandidaatti (alempi)	52	120	172	2 794	2 384	2 509
6333 Hallintot. kandidaatti (alempi)	15	35	49	3 044	2 056	2 350
6334 HuK, yhteiskuntat. ala	111	154	265	4 088	2 853	3 369
634 Oikeustiet. koulutus, 6-aste	116	240	356	3 376	2 416	2 730
6341 Oikeustiet. koulutus, 6-aste	116	240	356	3 376	2 416	2 730
639 Muu kaup., yhteiskuntat., 6-aste	546	948	1 494	3 357	2 578	2 863
6391 Sosionomi-, muu toimihenk. koulutus	513	941	1 454	3 397	2 579	2 867
73 Ylempi korkeakouluaste	10 102	9 879	19 981	4 419	3 301	3 866
732 Kauppatiet. koulutus, 7-aste	5 863	5 632	11 495	4 543	3 448	4 006
7321 Kauppatieteiden maisteri	1 800	1 800	3 600	3 907	3 246	3 576
7322 Ekonomi (ylempi)	3 816	3 688	7 504	4 824	3 539	4 192
7323 Taloustieteiden kandidaatti (ylempi)	247	142	389	4 848	3 651	4 411
733 Yhteiskuntatiet. koulutus, 7-aste	2 504	3 025	5 529	3 905	2 799	3 300
7331 Valtiotieteiden maisteri	1 376	1 269	2 645	4 187	2 784	3 514
7332 Yhteiskuntatieteiden maisteri	691	1 031	1 722	3 369	2 759	3 004
7333 Hallintotieteiden maisteri	256	270	526	3 607	2 706	3 145
7334 FM, yhteiskuntat. ala	101	182	283	4 501	3 186	3 656
7335 Psykologian maisteri	79	273	352	3 882	2 849	3 082
734 Oikeustiet. koulutus, 7-aste	1 719	1 212	2 931	4 756	3 887	4 397
7341 Oikeustieteen kandidaatti	1 719	1 212	2 931	4 756	3 887	4 397
83 Tutkijakoulutusaste	325	128	452	4 451	3 744	4 251
832 Kauppatiet. koulutus, lisensiaatti	67	20	87	4 587	4 242	4 508
8321 Kauppatieteiden lisensiaatti	66	20	86	4 602	4 242	4 519
833 Yhteiskuntatiet. koulutus, lisensiaatti	116	68	185	3 774	3 323	3 607
8331 Valtiotieteiden lisensiaatti	69	23	91	3 901	3 352	3 764
834 Oikeustieteen lisensiaatti	26	12	38	5 126	4 661	4 983
8341 Oikeustieteen lisensiaatti	26	12	38	5 126	4 661	4 983
835 Kauppatiet. koulutus, tohtori	46	10	56	5 615	4 530	5 413
8351 Kauppatieteiden tohtori	46	10	56	5 615	4 530	5 413
836 Yhteiskuntatiet. koulutus, tohtori	64	16	80	4 468	3 601	4 298
8361 Valtiotieteiden tohtori	55	7	62	4 680	-	4 573
4 Luonnontieteellinen koulutus	6 826	4 861	11 687	3 606	3 020	3 362
34 Keskiaste	501	397	898	3 407	2 592	3 047
341 Tietojenkäs. peruskoulutus, 3-aste	501	397	898	3 407	2 592	3 047
3411 Tietojenkäs. peruskoulutus, 3-aste	501	397	898	3 407	2 592	3 047
54 Alin korkea-aste	1 871	1 601	3 472	3 332	2 912	3 138
541 Tietojenkäs. koulutus, 5-aste	1 871	1 601	3 472	3 332	2 912	3 138
5411 Tietojenkäs. koulutus, 5-aste	1 871	1 601	3 472	3 332	2 912	3 138

Taulukko 24 Yksityisen sektorin palkansaajien lukumäärät ja keskiansiot koulutuksen mukaan 2001
 Tabell 24 Antalet löntagare och deras medelförtjänst inom den privata sektorn efter utbildning år 2001

Koulutus - Utbildning	Lukumäärä - Antal			Säännöllisen työajan ansio Ordinarie arbetstidsförtjänst		
	Miehet Män	Naiset Kvinnor	Yhteensä Totalt	Miehet Män	Naiset Kvinnor	Yhteensä Totalt
64 Alempi korkeakouluaste	701	469	1 170	3 820	3 168	3 558
642 Luonnontieteiden kandidaatti	701	469	1 170	3 820	3 168	3 558
6421 LuK, matematiikka ja tilastotiede	279	222	501	3 739	3 157	3 481
6422 LuK, tietojenkäsittely	296	138	434	4 094	3 573	3 928
6423 LuK, fysikaaliset tieteet	54	18	72	3 505	3 042	3 388
6424 LuK, kemia	27	41	68	3 055	2 490	2 713
6427 LuK, biologia, biokemia, ymp.tiede	17	24	40	3 124	2 763	2 911
74 Ylempi korkeakouluaste	3 314	2 207	5 521	3 715	3 103	3 470
742 Fil. maisteri, luonnontieteellinen ala	3 314	2 207	5 521	3 715	3 103	3 470
7421 FM, matematiikka ja tilastotiede	701	440	1 141	3 799	3 302	3 607
7422 FM, tietojenkäsittely	1 116	444	1 560	3 966	3 573	3 854
7423 FM, fysikaaliset tieteet	410	86	496	3 532	3 138	3 464
7424 FM, kemia	486	481	968	3 667	2 852	3 262
7425 FM, geologia	104	36	141	3 301	2 680	3 140
7426 FM, maantiede	162	155	317	3 136	2 382	2 767
7427 FM, biologia, biokemia ymp.tiede	316	560	875	3 395	3 013	3 151
84 Tutkijakoulutusaste	439	187	626	3 832	3 497	3 732
842 Fil. lis., luonnontieteellinen ala	197	87	284	3 795	3 327	3 652
8421 FL, matematiikka ja tilastotiede	33	3	36	3 699	-	3 655
8423 FL, fysikaaliset tieteet	64	7	71	3 510	-	3 544
8424 FL, kemia	40	28	67	4 113	3 367	3 807
8427 FL, biologia, biokemia ymp.tiede	23	33	56	3 977	3 007	3 407
845 Fil. toht., luonnontieteellinen ala	242	100	342	3 862	3 647	3 799
8453 FT, fysikaaliset tieteet	54	5	59	3 822	-	3 792
8454 FT, kemia	55	24	80	3 908	3 577	3 807
8457 FT, biologia, biokemia ymp.tiede	56	63	120	3 780	3 551	3 659
5 Tekniikan koulutus	120 036	19 739	139 775	2 811	2 114	2 712
35 Keskiaste	42 992	12 282	55 274	2 166	1 737	2 071
351 Tekn. perusk, (kone ym.) 3-aste	36 589	3 362	39 952	2 176	1 845	2 148
3511 Kone- ja metallialan peruskoulutus	12 943	208	13 151	2 150	1 721	2 144
3512 LVI-alan peruskoulutus	1 131	10	1 142	2 001	1 627	1 997
3513 Auto- ja kuljetusalan peruskoulutus	6 468	116	6 584	2 058	1 821	2 054
3514 Sähköalan peruskoulutus	10 354	432	10 786	2 363	2 001	2 349
3515 Tietotekn., tietoliik. peruskoulutus	1 929	145	2 074	2 132	1 887	2 115
3516 Paperi- ja kemianteoll. peruskoulutus	1 070	2 168	3 237	2 339	1 858	2 017
3517 Puualan peruskoulutus	2 204	135	2 339	1 893	1 568	1 874
3518 Pintakäsittelyalan peruskoulutus	490	149	639	1 955	1 628	1 878
352 Tekn. perusk, (elint.ym.), 3-aste	5 771	8 774	14 545	2 101	1 694	1 856
3521 Elintarvikealan peruskoulutus	1 181	1 483	2 664	2 179	1 729	1 928
3522 Rakennus- ja yhdyskunta-alan peruskoul.	2 571	308	2 879	1 966	1 852	1 954
3523 Maanmittausalan peruskoulutus	128	260	389	2 078	1 773	1 873
3524 Tekstiili- ja vaatetusalan peruskoulutus	181	5 095	5 276	2 047	1 631	1 645
3525 Graafisen alan peruskoulutus	712	457	1 169	2 461	1 919	2 249
3529 Muu tekn. peruskoulutus, 3-aste	997	1 170	2 167	2 112	1 781	1 933
354 Tekniikan ammattitutkinto (kone ym)	371	44	415	2 191	1 767	2 146
3543 Auto- ja kuljetusalan ammattitutkinto	75	1	76	-	-	2 928
3544 Sähköalan ammattitutkinto	85	17	102	2 140	1 680	2 064
3545 Tietotekniikka ja tietoliikenne	104	13	117	2 071	1 710	2 030
355 Tekniikan ammattitutkinto (elint. ym)	177	82	259	2 046	1 816	1 974
3551 Elintarvikealan ammattitutkinto	30	25	55	2 013	1 636	1 842
3555 Graafisen alan ammattitutkinto	47	39	86	2 288	2 103	2 205
357 Tekniikan erikoisammattitutkinto (kone ym)	66	5	71	2 434	-	2 402
3574 Sähköalan erikoisammattitutkinto	47	-	47	2 517	-	2 517
55 Alin korkea-aste	29 879	1 782	31 661	2 713	2 105	2 679
551 Tekniikka	29 671	1 600	31 270	2 712	2 130	2 682
5511 Tekniikka, kone- ja kuljetustekniikka	12 201	199	12 401	2 646	2 076	2 637

TILASTOKESKUS

Taulukko 24 Yksityisen sektorin palkansaajien lukumäärät ja keskiansiot koulutuksen mukaan 2001

Tabell 24 Antalet löntagare och deras medelförtjänst inom den privata sektorn efter utbildning år 2001

Koulutus - Utbildning	Lukumäärä - Antal			Säännöllisen työajan ansio Ordinarie arbetstidsförtjänst		
	Miehet Män	Naiset Kvinnor	Yhteensä Totalt	Miehet Män	Naiset Kvinnor	Yhteensä Totalt
5512 Tekniikko, sähkö- ja automaatiotekniikka	6 003	134	6 137	2 731	2 224	2 720
5513 Tekniikko, tieto- ja tietoliikennetekniikka	2 566	154	2 720	2 998	2 684	2 980
5514 Tekniikko, prosessi- ja materiaalitekniikka	2 693	388	3 081	2 870	2 128	2 776
5515 Tekniikko, rakennus- ja maanmitt.tekniikka	5 871	389	6 260	2 614	2 160	2 586
5519 Tekniikko, muu tekniikka	336	336	672	3 020	1 839	2 430
559 Muu tekniikan koulutus, 5-aste	209	182	391	2 813	1 882	2 379
5599 Muu tekniikan koulutus, 5-aste	209	182	391	2 813	1 882	2 379
65 Alempi korkeakouluaste	30 638	2 903	33 541	3 183	2 576	3 130
651 Insinööri (AMK)	5 794	810	6 604	2 540	2 214	2 500
6511 Ins. (AMK), kone-, energia- ja kuljetustekn.	1 609	74	1 683	2 463	2 188	2 451
6512 Ins. (AMK), sähkö- ja automaatiotekniikka	1 607	106	1 713	2 633	2 445	2 622
6513 Ins. (AMK), tieto- ja tietoliikennetekniikka	864	108	972	2 728	2 492	2 702
6514 Ins. (AMK), prosessi- ja materiaalitekniikka	568	247	815	2 416	2 126	2 328
6515 Ins. (AMK), rakennus- ja maanmittaustekn.	753	120	873	2 317	2 053	2 281
6516 Ins. (AMK), tuotantotalous	330	107	437	2 653	2 185	2 538
6519 Ins. (AMK), muu tekniikka	62	50	112	2 732	2 044	2 427
652 Muu tekniikan AMK	8	31	39	-	1 755	1 835
653 Insinööri	24 706	1 910	26 616	3 336	2 745	3 294
6531 Ins., kone-, energia- ja kuljetustekn.	10 043	324	10 367	3 294	2 745	3 277
6532 Ins., sähkö- ja automaatiotekniikka	5 192	220	5 411	3 425	2 866	3 402
6533 Ins., tieto- ja tietoliikennetekniikka	3 807	347	4 154	3 549	3 207	3 520
6534 Ins., prosessi- ja materiaalitekniikka	1 521	387	1 908	3 431	2 683	3 279
6535 Ins., rakennus- ja maanmittaustekniikka	3 661	472	4 133	3 099	2 492	3 030
6536 Ins., tuotantotalous	327	57	385	2 968	2 506	2 899
6539 Ins., muu tekniikka	154	104	258	3 329	2 460	2 980
654 Rakennusarkkitehti	127	151	278	2 776	2 563	2 660
6541 Rakennusarkkitehti	127	151	278	2 776	2 563	2 660
75 Ylempi korkeakouluaste	15 663	2 614	18 277	3 957	3 277	3 859
751 Diplomi-insinööri	15 464	2 499	17 963	3 968	3 300	3 875
7511 DI, kone- ja energiatekniikka	3 734	205	3 938	3 831	3 189	3 798
7512 DI, sähkö- ja automaatiotekniikka	3 731	289	4 019	4 004	3 407	3 961
7513 DI, tietotekniikka	2 262	209	2 472	3 929	3 397	3 884
7514 DI, prosessi- ja materiaalitekniikka	2 502	996	3 497	4 070	3 284	3 846
7515 DI, rakennus- ja maanmittaustekniikka	1 700	320	2 020	3 874	3 116	3 754
7516 DI, tuotantotalous	1 465	364	1 829	4 234	3 502	4 088
7519 DI, muu tekniikka	70	117	187	3 760	3 062	3 323
754 Arkkitehti	187	109	296	3 078	2 814	2 981
7541 Arkkitehti	178	103	281	3 103	2 836	3 005
85 Tutkijakoulutusaste	864	158	1 022	4 320	3 748	4 231
851 Tekniikan lisensiaatti	562	111	673	4 252	3 676	4 157
8511 TkL, kone- ja energiatekniikka	57	2	59	4 127	-	4 092
8512 TkL, sähkö- ja automaatiotekniikka	163	20	182	4 221	3 637	4 158
8513 TkL, tietotekniikka	100	8	108	4 566	-	4 549
8514 TkL, prosessi- ja materiaalitekniikka	178	64	242	4 241	3 500	4 045
8515 TkL, rakennus- ja maanmittaustekniikka	48	8	57	3 994	-	4 003
855 Tekniikan tohtori	299	42	341	4 453	3 964	4 392
8551 TkT, kone- ja energiatekniikka	30	3	33	4 686	-	4 557
8552 TkT, sähkö- ja automaatiotekniikka	113	16	129	4 501	3 720	4 401
8553 TkT, tietotekniikka	48	3	51	4 478	-	4 414
8554 TkT, prosessi- ja materiaalitekniikka	85	15	100	4 095	3 954	4 074
6 Maa- ja metsätalouden koulutus	8 390	3 310	11 700	2 468	2 018	2 341
36 Keskiaste	3 238	1 475	4 712	2 037	1 557	1 887
361 Maa-, metsätal. peruskoulutus, 3-aste	3 201	1 428	4 629	2 041	1 555	1 891
3611 Maatilatalouden peruskoulutus	1 917	712	2 629	2 079	1 558	1 938
3612 Puutarhatalouden peruskoulutus	293	656	949	1 869	1 541	1 643
3613 Metsätalouden peruskoulutus	856	36	892	2 030	1 668	2 015

Taulukko 24 Yksityisen sektorin palkansaajien lukumäärät ja keskiansiot koulutuksen mukaan 2001
 Tabell 24 Antalet löntagare och deras medelförtjänst inom den privata sektorn efter utbildning år 2001

Koulutus - Utbildning	Lukumäärä - Antal			Säännöllisen työajan ansio Ordinarie arbetstidsförtjänst		
	Miehet Män	Naiset Kvinnor	Yhteensä Totalt	Miehet Män	Naiset Kvinnor	Yhteensä Totalt
3614 Kalatalouden peruskoulutus	100	13	112	1 963	1 728	1 936
3619 Muu maa- ja metsätalouden peruskoul.	36	11	47	1 848	1 636	1 798
364 Maa- ja metsätalouden ammattitutkinto	34	46	80	1 711	1 614	1 655
3641 Maatalouden ammattitutkinto	20	23	42	1 569	1 532	1 549
56 Alin korkea-aste	2 307	634	2 941	2 348	1 827	2 236
561 Maa- ja metsätalouden koulutus, 5-aste	2 307	634	2 941	2 348	1 827	2 236
5611 Agrologi	774	361	1 135	2 457	1 804	2 250
5612 Hortonomi	68	152	221	2 413	1 791	1 984
5614 Iktyonomi	46	3	49	1 972	-	1 951
5619 Muu maa- ja metsätal. koulutus, 5-aste	1 420	118	1 537	2 298	1 952	2 271
66 Alempi korkeakouluaste	1 579	347	1 927	2 481	2 047	2 403
661 Maa- ja metsätalouden AMK	229	185	414	2 014	1 841	1 937
6611 Agrologi (AMK)	56	75	131	1 842	1 570	1 687
6612 Hortonomi (AMK)	10	36	46	2 046	1 988	2 001
6613 Metsätaloudeninsinööri (AMK)	159	71	230	2 086	2 047	2 074
662 Maa- ja metsätal. koulutus, 6-aste	1 351	162	1 513	2 560	2 282	2 530
6625 Metsätaloudeninsinööri	1 349	159	1 507	2 562	2 273	2 531
76 Ylempi korkeakouluaste	1 219	838	2 056	3 756	2 927	3 418
762 Maa- ja metsätal. koulutus, 7-aste	1 219	838	2 056	3 756	2 927	3 418
7622 Maatalous- ja metsätieteiden maisteri	679	520	1 199	3 633	2 890	3 311
7623 Elintarviketieteiden maisteri	118	246	364	3 505	3 049	3 196
7624 Agronomi	129	46	175	3 869	2 555	3 526
7625 Metsänhoitaja	291	24	316	4 098	3 215	4 030
86 Tutkijakoulutusaste	48	16	64	4 261	3 827	4 151
865 Maa- ja metsätalouden tohtori	33	11	45	4 601	3 854	4 410
7 Terveys- ja sosiaalialan koulutus	4 045	26 664	30 709	2 675	1 991	2 081
37 Keskiaste	1 337	9 251	10 589	1 923	1 697	1 725
371 Terveys- ja sosiaalalan peruskoulutus, 3-aste	1 141	9 043	10 184	1 942	1 701	1 728
3711 Terveys- ja sosiaalialan peruskoulutus	1 141	9 043	10 184	1 942	1 701	1 728
374 Terveys- ja sosiaalialan ammattitutkinto	196	208	405	1 815	1 537	1 672
3741 Terveys- ja sosiaalialan ammattitutkinto	196	208	405	1 815	1 537	1 672
57 Alin korkea-aste	1 462	10 851	12 314	2 541	2 032	2 093
571 Terveys- ja sosiaalialan koulutus, 5-aste	1 462	10 851	12 314	2 541	2 032	2 093
5711 Terveystieteiden koulutus, 5-aste	1 194	9 259	10 453	2 677	2 074	2 143
5712 Sosiaalialan koulutus, 5-aste	269	1 588	1 857	1 934	1 790	1 811
67 Alempi korkeakouluaste	374	4 786	5 160	2 228	1 996	2 013
671 Terveys- ja sosiaalialan AMK	181	1 706	1 887	1 810	1 758	1 763
6711 Terveystieteiden AMK	117	1 182	1 299	1 801	1 793	1 794
6712 Sosiaalialan AMK	64	525	588	1 827	1 680	1 696
672 Terveys- ja sosiaalialan koulutus, 6-aste	193	3 079	3 272	2 621	2 128	2 157
6724 Farmaseutti	188	3 019	3 207	2 633	2 116	2 146
77 Ylempi korkeakouluaste	683	1 600	2 282	4 176	3 194	3 487
772 Terveys- ja sosiaalialan koulutus, 7-aste	560	1 479	2 039	4 112	3 124	3 395
7721 Lääketieteen lisensiaatti	244	196	440	4 747	3 564	4 222
7722 Hammaslääketieteen lisensiaatti	114	115	229	3 533	3 378	3 455
7724 Farmasian ylempi korkeakoulututkinto	160	700	861	3 707	3 160	3 262
7725 Terveystieteiden maisteri	20	373	393	3 023	2 867	2 874
775 Lääkäreiden erikoistutkimuskoulutus	123	121	244	4 465	4 051	4 259
7751 Erikoislääkäri	111	111	222	4 521	4 102	4 311

Taulukko 24 Yksityisen sektorin palkansaajien lukumäärät ja keskiansiot koulutuksen mukaan 2001
 Tabell 24 Antalet löntagare och deras medelförtjänst inom den privata sektorn efter utbildning år 2001

Koulutus - Utbildning	Lukumäärä - Antal			Säännöllisen työajan ansio Ordinarie arbetstidsförtjänst		
	Miehet Män	Naiset Kvinnor	Yhteensä Totalt	Miehet Män	Naiset Kvinnor	Yhteensä Totalt
87 Tutkijakoulutusaste	189	175	364	4 499	3 814	4 170
875 Terveys- ja sosiaalialan tohtori	184	158	342	4 515	3 857	4 210
8751 Lääketieteen tohtori	160	86	247	4 581	4 326	4 492
8 Palvelualojen koulutus	8 658	28 006	36 664	2 105	1 683	1 783
38 Keskiaste	6 780	23 431	30 211	1 977	1 645	1 720
381 Palvelualojen peruskoulutus, 3-aste	6 245	19 198	25 443	1 978	1 631	1 716
3811 Majoitus-, ravitsemis- ja talousalan perusk.	4 283	15 652	19 934	1 896	1 621	1 680
3812 Nuoriso- ja vapaa-aikatoim. peruskoulutus	623	1 219	1 843	2 160	1 786	1 912
3813 Kauneudenhoitoalan peruskoulutus	86	2 204	2 289	2 072	1 618	1 635
3814 Liikenteen ja merenkulun peruskoulutus	891	112	1 004	1 996	1 636	1 956
3815 Suojelualan peruskoulutus	183	10	193	2 341	1 957	2 321
3816 Sotilasalan peruskoulutus	180	1	181	-	-	2 792
384 Palvelualojen ammattitutkinto	189	546	735	1 637	1 516	1 547
3841 Majoitus-, ravitsemis- ja talousalan amm.	100	519	619	1 596	1 518	1 530
3845 Suojelualan ammattitutkinto	70	26	96	1 644	1 500	1 605
387 Palvelualojen erikoisammattitutkinto	110	167	277	1 962	1 740	1 828
3871 Majoitus-, ravitsemis- ja talousalan erikoisamm.	72	160	232	1 928	1 736	1 796
389 Muu palvelualojen koulutus, 3-aste	236	3 520	3 756	2 229	1 738	1 769
3899 Muu palvelualojen koulutus, 3-aste	236	3 520	3 756	2 229	1 738	1 769
58 Alin korkea-aste	1 329	4 051	5 381	2 312	1 853	1 966
581 Palvelualojen koulutus, 5-aste	1 329	4 051	5 381	2 312	1 853	1 966
5811 Majoitus-, ravitsemis- ja talousalan koul., 5-ast	668	3 390	4 058	2 349	1 883	1 959
5812 Nuoriso- ja vap.aikatoim. koulutus, 5-aste	370	621	992	1 833	1 687	1 742
5814 Liikenteen ja merenkulun koulutus, 5-aste	116	12	128	2 973	2 370	2 916
5815 Suojelualan koulutus, 5-aste	57	2	59	3 231	-	3 171
5816 Sotilasalan koulutus, 5-aste	117	-	117	2 518	-	2 518
68 Alempi korkeakouluaste	235	434	668	2 905	1 961	2 292
681 Palvelualojen AMK	93	416	509	2 129	1 927	1 964
6811 Matkailu-, ravitsemis- ja talousalan AMK	86	406	492	2 096	1 928	1 958
682 Palvelualojen koulutus, 6-aste	142	17	159	3 413	2 761	3 342
6822 Liikuntatiet. kandidaatti (alempi)	39	14	54	3 016	2 854	2 973
6824 Liikenteen ja merenkulun koulutus, 6-aste	93	3	96	3 628	-	3 587
78 Ylempi korkeakouluaste	307	89	396	3 396	2 526	3 201
782 Palvelualojen koulutus, 7-aste	307	89	396	3 396	2 526	3 201
7822 Liikuntatieteiden maisteri	101	89	190	3 162	2 526	2 865
7826 Sotilasalan koulutus, 7-aste	205	-	205	3 522	-	3 522
9 Muu tai tuntematon koulutusala	24	21	45	2 217	2 246	2 231
Tuntematon	42 388	49 603	92 294	2 191	1 769	1 965

Liitteet – Bilagor

Hinnat ja palkat - Löner och priser
00022 TILASTOKESKUS - STATISTIKCENTRALEN
Puh. - Tfn (09) 17 341
Fax (09) 1734 2623

Rahayksikkö - Myntenhet
mk euro

Toimipaikka/toimisto - Arbetsställe/byrå

Nimi - Namn
Osolite - Adress
Sijaintikunta - Kommun

Yritystunnus
- Företagssignum

Toimiala/osite
- Näringsgren/stratum

1 = kokoaikainen - heltid
2 = osa-aikainen - deltid

Henkilötunnus - Personbeteckning	Yrityksen palveluksessa v:sa - Anställd i företaget fr.o.m. år	Työsuhteen laji - Anställningsförhållandets art	Työsopimuksen luonne - Arbetsavtalens karaktär	Ammattinimike - Yrkesbenämning	Ammattinumero - Yrkesnummer	Säännöllisen viikkotyön määrä (2 desim.) - Ordinarie veckovärdet (2 decim.)	Kuukausipalkka - Månadslön mk/vuosi mk/år	Vuosittainen ja säännöllisen työn korvaus - Sittarbetslöns o. er. sätning för regelbundet söndagsarbete	Luontoeläin arvo - Natureförmånernas värde	Provisio, tanteml. tms. - Provision, tantem o.d.	Yli- ja lisätyö - Övertids- och tilläggsarbete		Vuodessa - Under år			
											Palkkatunnit (2 desim.) - Avräknade timmar (2 decim.)	Yliö-palkka - Överlöns mk/mk/m	Varallaolo-korvaus tms. - Beredskapsersättning o.d. mk/mk/m	Loma-raha - Semesterpenning	Kerta-luonteiset palkkaerät - Löneposter av engångsnatur mk/vuosi mk/år	
01	1	2	3	4	5	6	7	8	9	10	11	12	13	14	15	16
02																
03																
04																
05																
06																
07																
08																

1 = vakainainen
2 = määräaikainen
3 = harjoittelija
4 = oppisopimuksella
5 = muulla sopimuksella

Päiväys - Datum

Puh. - Tfn
Ilmoituksen tekijä - Ifyll av

1 = kokoaikainen - heltid
2 = osa-aikainen - deltid

Henkilötunnus -Personbeteckning	Yrityksen palveluksessa v-sia	Työsuhteen taji	Työsuhteen luonne	Ammattinimike -Yrkesbenämning	Ammattinumero	Säännöllisen työajan ansiot -Förtjänst för ordinarie arbetstid	Yli- ja lisätööt -Övertids- och tilläggsarbete				Vuodessa - Under år									
							Kuukausi-palkka	Vuorotyö- ja säännöllisen työn korvaus	Luontois- arvo	Provisio, tantilemi tms.	Palkatut tunnit (2 desim.)	Yli- ja lisätööt	Varallaolo- korvaus tms.	Loma- raha	Kerä- luonteiset palkkaerät					
pv dag	kk mån	v år	tunnus signum	1	2	3	4	5	6	7	8	9	10	11	12	13	14	15	16	
09																				
10																				
11																				
12																				
13																				
14																				
15																				
16																				
17																				
18																				
19																				
20																				
21																				
22																				

1 = vakinainen
2 = määräaikainen
3 = harjoittelija
4 = oppisopimuksella
5 = muulla sopimuksella

1 = fast anställd
2 = visstidsanställd
3 = praktikant
4 = med läroavtal
5 = med annat avtal



Eteläranta 10, 00130 Helsinki
 Puh. 09-172 831 (vaihte)
 Fax 09-6220 1009

PALKKATIEDUSTELU LOKAKUUSSA 2001

Luottamuksellinen

Paikkakuntakalleusluokka (ympyröi)

- 0 = Pääkaupunkiseutu
 1 = pki I
 2 = pki II

Ilmoituksen tekijä:

Nimi _____

Puhelin _____

Jäsennumero

Toiminimi ja paikkakunta				pvm allekirjoitus										
Henkilötunnus		Sukupuoli 1 tai 2	Koulutus	Palkkaryhmä	Työhöntulovuosi	Viikkotyö- aika tuntia (2 desim.)	Toimen tai työn laatu (ammatti)	Toimen tai työn numero	Kuukausipalkka	Vuorotyö- lisä ja ään. sun- nuntaiyöstä maks. korvaus	Luontois- etujen verotusarvo	Provisio/ kannustalisät keskim./kk	YHTEENSÄ sarakkeet D+E+F+G	
pv	kk													vv
LOKAKUUSSA 2001														
A														
B														
C														
D														
E														
F														
G														
H														
01														
02														
03														
04														
05														
06														
07														
08														

”Yksityisen sektorin kuukausipalkat 2001” sisältää keskiansiotietoja noin puolesta miljoonasta kuukausipalkkaisesta palkansaajasta. Ansiot esitetään sekä ammateittain että koulutuksen mukaan. Julkaisu sisältää myös menetelmäkuvausten otoksen muodostamisesta ja tietojen keruusta.

”Månadslöner för anställda inom den privata sektorn 2001” innehåller uppgifter om medellöner för cirka en halv miljon månadsavlönade. Löneuppgifterna ges uppställda både efter yrke och utbildning. I publikationen ingår också en metodbeskrivning och en redogörelse för hur urvalet bildas och hur uppgifterna samlas in.

