

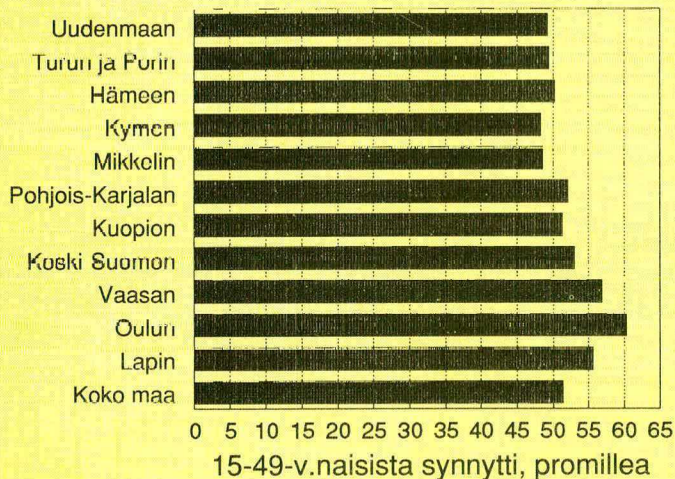
F12.3

Väestönmuutokset kunnittain

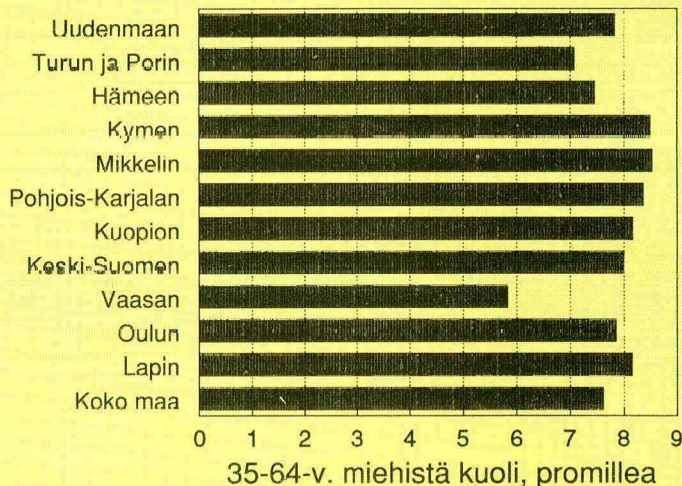
Befolkningsrörelsen kommunvis
 Vital Statistics by Municipality
 1991

Ikävakioituja väestönmuutoksia lääneittäin 1991

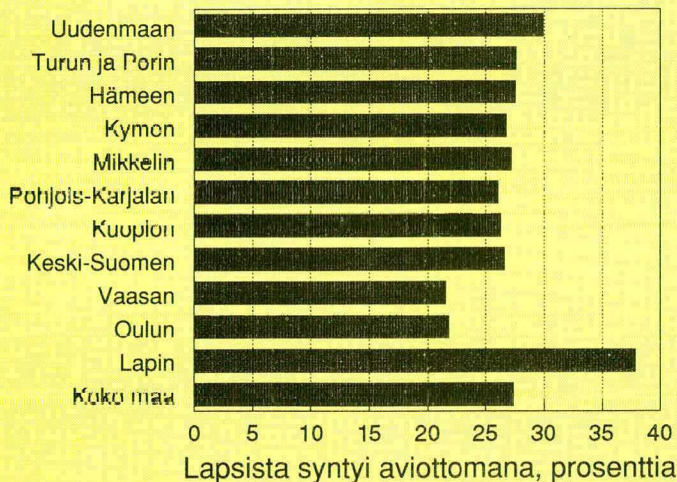
Lääni



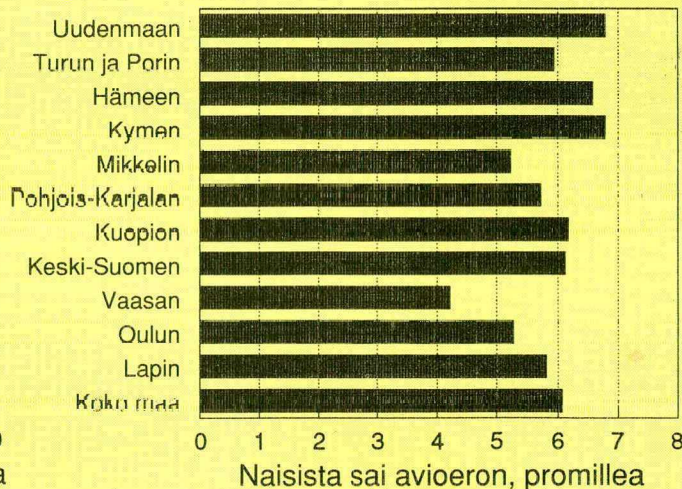
Lääni



Lääni



Lääni



F12.3

Tilastokeskus
Statistikcentralen
Statistics Finland



SVT

Väestö 1993:3
Befolkning
Population

0 1 03 93

Väestönmuutokset kunnittain

Befolkningsrörelsen kommunvis

Vital Statistics by Municipality

1991

Tilastokirjasto
Statistiska biblioteket

220699

Tiedustelut - Förfrågningar:

Väestötilastotoimisto
(90) 1734 3510

SVT Suomen Virallinen Tilasto
Finlands Officiella Statistik
Official Statistics of Finland

Helsinki 1993

Alkusanat

Tämä julkaisu sisältää väestönmuutoksia esittäviä kunnittaisia taulukoita vuodelta 1991. Vastaava julkaisu tehtiin edellisen kerran vuoden 1989 väestönmuutoksista. Vuoden 1990 väestönmuutokset ilmestyivät monisteena.

Tässä julkaisussa on muuten samat tiedot kuin sarjan edellisessä niteessä, paitsi kuntien välinen muuttoliike muuttajan iän mukaan on jätetty pois.

Julkaisun ovat toimittaneet yliaktuaari Leena Kartovaara ja tilastonlaatija Erja Ahokas. Aineistojen tuottamisesta vastaa yliaktuaari Matti Saari. ATK-osuuden ovat hoitaneet pääsuunnittelija Kauko Rekonen ja vanhempi suunnittelija Pirkko Gustafsson.

Helsingissä Tilastokeskuksessa helmikuussa 1993

Förord

Föreliggande publikation innehåller tabeller över befolkningsrörelsen kommunvis år 1991. Motsvarande publikation utkom senast över befolkningsrörelsen år 1989. Befolkningsrörelsen för år 1990 utkom i stencilerat exemplar.

Publikationen innehåller motsvarande uppgifter som föregående utgåva, förutom att omflyttningen mellan kommuner efter flyttarnas ålder har bortlämnats.

Publikationen har redigerats av överaktuarie Leena Kartovaara och statistikförare Erja Ahokas. För materialets beredning svarar överaktuarie Matti Saari. Chefsplanerare Kauko Rekonen och äldre planerare Pirkko Gustafsson har stått för ADB-arbetet.

Helsingfors Statistikcentralen i februari 1993

Aarno Laihonon

Sisällys

	Sivu
Johdanto	5
 <i>Taulukot</i>	
1. Väestönmuutokset ja väkiluku lääneittäin, seutukaava-alueittain ja kunnittain	13
2. Elävänä syntyneet äidin iän ja avioisuuden mukaan sekä kuolleena syntyneet lääneittäin, seutukaava-alueittain ja kunnittain	26
3. Kuolleet iän, sukupuolen ja siviilisäädyn mukaan lääneittäin, seutukaava-alueittain ja kunnittain	39

Innehåll

	Sida
Inledning	5
 <i>Tabeller</i>	
1. Befolkningsrörelsen och folkmängd efter län, regionplaneområden och kommuner	13
2. Levande födda efter moderns ålder och legitimitet samt dödfödda i län regionplaneområden och kommuner	26
3. Döda efter ålder, kön och civilstånd i län, regionplaneområden och kommuner	39

Contents

	Page
English summary	9

Tables

1. Vital statistics and population by province, regional planning area and municipality	13
2. Live births by age of mother and legitimacy and stillbirths by province, regional planning area and municipality	26
3. Deaths by age, sex, marital status, province, regional planning area and municipality	39

Johdanto

Väestörekisterikeskus pitää yllä rekisteriä Suomen väestöstä. Tilastokeskus saa viikoittain väestömuutokset Väestörekisterikeskukselta.

Väestörekisterikeskus ei kerää tietoja kuolleena syntyneistä. Tiedot näistä saadaan kuolleena syntyneen todistuksista, jotka lääkärit kirjoittavat. Todistus kulkee äidin väestörekisterin kautta lääninhallitukseen tai Helsingin, Turun tai Tampereen terveydenhoitovirastolle, jossa virkalääkäri lomakkeella olevat tiedot tarkistettuaan lähettää sen edelleen Tilastokeskukseen (asetus 824/70).

Väestö

Maassa asuva väestö ajankohdalta 31.12. saadaan Väestörekisterikeskuksen ylläpitämästä väestön keskusrekisteristä. Siinä ovat mukana myös seuraavana päivänä muuttaneet eli esim. vuoden 1991 lopun väkiluvussa on otettu huomioon 1.1.1992:lle rekisteröityjen muuttojen väkilukua lisäävä tai vähentävä vaikutus.

Syntyneet

Elävänä syntyneellä tarkoitetaan lasta, joka syntymän jälkeen hengitti tai osoitti muita elonmerkkejä. Kuolleena syntyneeksi katsotaan lapsi, joka on syntynyt kuolleena vähintään 22 viikkoa kestäneen raskauden jälkeen. Vain elävänä syntyneet otetaan huomioon väkilukutilastossa.

Lapset jaetaan sukuaseman mukaan aviolapsiin ja aviottomiin lapsiin. Lapsi, joka syntyy avioliiton aikana, on aviolapsi. Myös leski voi synnyttää aviolapsen, mikäli raskaus on alkanut avioliiton kestäessä. Avioliiton ulkopuolella syntynyt lapsi on avioton. Tilastossa katsotaan aviottomiksi myös ne tapaukset, joissa äiti on lapsen syntymän jälkeen mennyt lapsen isän kanssa naimisiin.

Inledning

Statistikcentralen erhåller materialet över befolkningsrörelsen från Befolkningsregistercentralen som upprätthåller centrala befolkningsregistret. Statistikcentralen får uppgifterna om förändringar på magnetband varje vecka.

Befolkningsregistercentralen insamlar inte uppgifter om dödfödda. Uppgifter om dessa erhålls på basen av de intyg angående dödfödda som utfärdas av läkare. Intyget överlämnas via moderns befolkningsregister till länsstyrelsen eller till hälsovårdsverket i Helsingfors, Åbo eller Tammerfors, där ämbetsläkaren, sedan han granskat uppgifterna på blanketten, vidarebefordrar det till Statistikcentralen (förrordning 824/70).

Befolkning

Uppgifter om den i landet bosatta befolkningen erhålls nu från centrala befolkningsregistret som förs av Befolkningsregistercentralen och som avser tidpunkten 31.12. I uppgifterna ingår även de som flyttat följande dag. T.ex. i uppgifterna om folkmängden i slutet av år 1991 har även flyttningar som registrerats 1.1.1992 beaktats. De antingen ökar eller minskar folkmängden.

Födda

Med levande födda avses barn, som efter födseln har andats eller visat andra livstecken. Ett barn anses som dödfött, då det är dött vid födseln efter en graviditetstid på minst 22 veckor. Endast levande födda beaktas i statistiken över folkmängden.

I fråga om familjeställning skiljer man mellan barn inom och barn utom äktenskap. Barn som föds under äktenskapet har äktenskaplig börd. Även änka kan föda barn med äktenskaplig börd, om graviditeten börjat under den tid äktenskapet varat. I statistiken betraktas även de fall som utomäktenskapliga, där modern efter barnets födelse ingår äktenskap med barnets far.

Maassamuutto

Henkilön, joka vaihtaa asuntoa, on viimeistään kolmantena päivänä muutosta annettava itsestään ja kanssaan muuttaneista perheenjäsenistä muuttoilmoitus, joka toimitetaan uuden asuinpaikan rekisteritoimistolle. Muuttoilmoituksen saatuaan rekisteritoimisto päättää, onko kyseessä tilapäinen vai vakituinen asuinpaikan muutos. Tiedot asunnon ja kotipaikan muutoksesta siirretään konekielisessä muodossa väestön keskusrekisteriin. Opiskelijoiden muutot opiskelupaikkakunnalle katsotaan yleensä tilapäisiksi muutoiksi. Uuden asuinpaikan rekisteritoimisto lähettää tiedot uudesta asuinpaikasta vanhan asuinpaikan rekisteritoimistolle. (Väestökirjalaki 141/1969 sekä muutokset 77/1984 ja 1028/1989; väestökirja-asetus 198/1970 sekä muutokset 790/1970, 184/1984 ja 1319/1989)

Tilastokeskus saa tiedot niistä kotipaikan muutoksista, joissa vakinainen asuinpaikka muuttuu. Tilastokeskus luokittelee asuinpaikan muutokset kunnassamuutoiksi ja kuntien välisiksi muutoiksi. *Kunnassamuutto* käsittää huoneistosta toiseen tapahtuvat muutot saman kunnan sisällä. Siitä erotetaan omaksi ryhmäksi kiinteistöjen välinen kunnassamuutto. Vuoden 1986 ja sitä aikaisempien vuosien tilastoissa kunnassamuutossa olivat mukana vain kiinteistöjen väliset muutot samassa kunnassa.

Maahan- ja maastamuutto

Kun henkilö muuttaa toisesta Pohjoismaasta toiseen, hänelle on annettava lähtömaan paikallisesta väestörekisteristä pohjoismaainen muuttokirja tulomaan paikalliseen väestörekisteriin toimitettavaksi (660/1969, SopS 46). Tulomaan paikallinen väestörekisteriviranomainen palauttaa muuttotodisteen lähtörekisteriin. Muuttopäiväksi merkitään se päivä, jona henkilö on otettu tulomaan paikalliseen väestörekisteriin.

Suomeen siirtyneen henkilön, joka aikoo oleskella täällä yhtämittaisesti yli vuoden, on ilmoitettava muutostaan asuinpaikkansa rekisteritoimistolle (asetusmuutos 184/1989). Rekisteritoimisto vie näiden henkilöiden tiedot väestön keskusrekisteriin.

Yli kuukaudeksi maasta muuttavien on tehtävä itsestään ja perheenjäsenistään muuttoilmoitus (lain muutos 1028/1989). Maastamuuttaneiksi katsotaan ne henkilöt, jotka muuttaessaan ilmoittavat aikovansa olla vähintään vuoden poissa Suomesta. Ruotsia lukuunottamatta muissa Pohjoismaissa katsotaan vuotta lyhyemmän oleskelun riittävän syyksi vakituisen asuinpaikan muuttamiseen väestörekisterissä.

Inrikes omflyttning

Den som byter bostad skall senast tredje dagen efter flyttningen ange en flyttningsanmälan för sig och för de familjemedlemmar, som flyttar tillsammans med honom. Flyttningsanmälan skall ges till den nya hemortens registerbyrå. Vid mottagandet av flyttningsanmälan skall registerbyrån avgöra om det gäller en tillfällig eller varaktig ändring i hemorten. Informationen om ändring av bostad och hemort vidarebefodras till det centrala befolkningsregistret. Studerandes flyttningar till studieorten betraktas i allmänt som tillfälliga flyttningar. Den nya boningsortens registerbyrå meddelar den gamla boningsortens registerbyrå om ändringen i boningsorten (lag om befolkningsböcker 141/1969, ändrad 77/1984 och 1028/1989; förordning om befolkningsböcker 198/1970, ändrad 790/1970, 184/1984 och 1319/1989).

Statistikcentralen får uppgifter om de ändringar i hemorten där den stadigvarande boningsorten förändras. Statistikcentralen klassificerar ändringarna i boningsorten som flyttningar inom kommunen och flyttningar mellan kommuner. *Flyttning inom kommunen* omfattar flyttningar från en lägenhet till en annan inom samma kommun. Flyttning från en fastighet till en annan inom samma kommun åtskiljs som en egen grupp. I statistiken för år 1986 och tidigare år omfattade flyttning inom kommunen bara flyttningar från en fastighet till en annan inom samma kommun.

In- och utvandring

När en person flyttar från ett nordiskt land till ett annat bör han från utflyttningslandets lokala befolkningsregister få internordiskt flyttningsbetyg, som han bör vidarebefodra till inflyttningslandets lokala befolkningsregister (660/1969, Fördr. serie 46). Det lokala befolkningsregistret i inflyttningslandet återsänder flyttningsbeviset till utflyttningsregistret. Såsom flyttningsdag antecknas den dag då personen har upptagits i inflyttningslandets lokala befolkningsregister.

En person som flyttat till Finland och ämnar uppehålla sig här kontinuerligt över ett år, bör anmäla sin flyttning till boningsortens registerbyrå (ändring i förordning 184/1989). Registerbyrån vidarebefodrar informationen till det centrala befolkningsregistret.

Personer som flyttar ut ur landet för över en månad bör göra flyttningsanmälan för sig själv och för sina familjemedlemmar (ändring i lag 1028/1989). Som emigranter ses de som anmäler sin avsikt att stanna utomlands över ett år. De övriga nordiska länderna, exklusive Sverige, betraktar vistelse under ett år som tillräckligt skäl för ändring av boningsorten i befolkningsregistret.

Solmitut avioliitot

Solmituilla avioliitoilla tarkoitetaan Suomessa asuvien naisten avioliittoja ellei toisin mainita. Naimisiin menneiden miesten ja naisten määrä ei ole sama, koska niiden solmittujen avioliittojen luku, joissa osapuolina ovat Suomessa asuva nainen ja ulkomaiseen väestörekisteriin kuuluva mies, on suurempi kuin niiden, joissa osapuolina ovat Suomessa asuva mies ja ulkomaiseen väestörekisteriin kuuluva nainen.

Avioerot

Avioerotilasto perustuu tuomioistuinten Väestörekisterikeskukselle lähettämiin ilmoituksiin myönnettyistä avioeroista sekä avioliiton peruuntumisista. Tilastossa ovat mukana myös ne tapaukset, joissa Suomessa vakituisesti asuville henkilöille on myönnetty ero jossakin ulkomaan tuomioistuimessa.

Vuodesta 1980 lähtien avioeroilla tarkoitetaan Suomessa asuvien naisten eroja.

Kunnittaiset väestönmuutostilastot ja niiden julkaiseminen

Ruotsinkielisen väestön kunnittaista väestönmuutostaulua on tehty vuodesta 1979 alkaen.

Kunnittaisia tietoja elävänä syntyneistä äidin iän mukaan on saatavissa vuodesta 1970 lähtien ja kuolleista iän mukaan vuodesta 1961 alkaen. Näiden taulukoiden julkaiseminen aloitettiin v. 1976.

Kunnassamuutosta on tietoja saatavissa vuodesta 1975 lähtien. Kuntien välisestä muuttoliikkeestä muuttaneiden iän mukaan kunnittain on tietoja vuodesta 1969 lähtien vuosittain.

Kunnittaista väestönmuutostilastoa sisältää tämän julkaisun ohella myös Väestö-sarjan julkaisu:

Väestön neljännesvuosittilasto, ennakkotietoja

Henkilötilastojen maksullisessa tietopalvelussa tehdään asiakkaan tilauksesta kunnittaisia ja osa-alueittaisia selvityksiä väestönmuutoksista.

Julkaisussa Väestömuutokset on tätä julkaisua seikkaperäisempiä tietoja koko maan ja läänien väestönmuutoksista. Siinä selostetaan myös tarkemmin tietojen keruuta sekä käsitteitä ja määritelmiä. Vuoden 1991 julkaisu ilmestyy keuhalla.

Ingågna äktenskap

Uppgifterna om ingågna äktenskap avser de äktenskap vilka ingåtts av i Finland bosatta kvinnor, om annat inte anges. Antalet män och kvinnor som ingått äktenskap är inte lika stort då äktenskapen mellan kvinna bosatt i Finland och man som antecknats i utländskt befolkningsregister är flera än äktenskapen mellan man som är bosatt i Finland och kvinna som är antecknad i utländskt befolkningsregister.

Äktenskapsskillnader

Statistiken över äktenskapsskillnader grundar sig på de uppgifter som domstolarna sänder till Befolkningsregistercentralen om beviljade äktenskaper samt återgång av äktenskap. I statistiken har även de fall medtagits då en i Finland bosatt person beviljats skilsmässa av utländsk domstol.

Fr.o.m. 1980 har endast de äktenskapsskillnader medtagits, vilka beviljats i Finland bosatta kvinnor.

Statistik över befolkningsrörelsen kommunvis och dess publicering

Kommunvisa tabeller över den svenskspråkiga befolkningens befolkningsrörelse har uppgjorts från och med år 1979.

Kommunvisa uppgifter om antalet levande födda efter moderns ålder finns att tillgå från och med år 1970. Från och med år 1961 finns kommunvisa uppgifter om antalet avlidna enligt ålder. Publiceringen av dessa tabeller börjades år 1976.

Uppgifter om flyttningen inom kommunen finns tillgängliga fr.o.m. år 1975. Uppgifter om flyttningen mellan kommuner efter flyttarnas ålder kommunvis finns fr.o.m. 1969 årligen.

Förutom denna publikation upptar följande publikationen kommunvisa uppgifter om befolkningsrörelsen:

Kvartalsstatistik över befolkningen, preliminär data

Individstatistikens avgiftsbelagda informationstjänst ger efter kundens beställningar kommunvisa och delområdevisa utredningar om befolkningsrörelsen.

I publikation Befolkningens sammansättning finns mera detaljerade uppgifter om befolkningsförändringarna gällande hela riket och länen än i föreliggande del av Befolkning-serien. I nämnda delen redogörs även närmare för insamlandet av uppgifterna samt för begreppen och definitionerna.

Ikävakioituja väestönmuutoksia lääneittäin vuonna 1991

Ålderstandardiserade befolkningsrörelsen länsvis, år 1991

Age-standardised vital statistics by province, year 1991

LÄÄNI LÄN PROVINCE	NAISISTA SOLMI AVIOLIITON KVINNOR GIFTE SIG WOMEN CONTRACTED MARRIAGE 0/00	NAISISTA SAI AVIOERON KVINNOR SKILJDE SIG WOMEN GRANTED DIVORCE 0/00	15-49-V. NAI- SISTA SYNNYTTI BARNAFÖDESKOR AV 15-49-ÅRIGA WOMEN GIVING BIRTH 0/00	LAPSISTA SYNTYI AVIOTTOMANA UTOM ÅKTENSKAP FÖDDA BARN CHILDREN BORN OUT OF WEDLOCK 0/0	35-64-V. MIEHISTÄ KUOLI 35-64-ÅRIGA MÄN DÖD DEATHS OF MEN AGED 35-64 YEARS 0/00
KOKO MAA - HELA LANDET WHOLE COUNTRY	11.7	6.1	51.4	27.4	7.6
UUDENMAAN LÄÄNI - NYLANDS LÄN	13.2	6.8	49.2	29.9	7.8
TURUN JA PORIN LÄÄNI - ÅBO OCH BJÖRNEBORGS LÄN	11.8	5.9	49.4	27.6	7.1
HÄMEEN LÄÄNI - TAVASTEHUS LÄN	11.5	6.6	50.2	27.5	7.5
KYMEN LÄÄNI - KYMMENE LÄN	11.1	6.8	48.3	26.7	8.5
MIKKELIN LÄÄNI - S:T MICHELS LÄN	10.9	5.2	48.6	27.2	8.5
POHJOIS-KARJALAN LÄÄNI - NORRA KARELENS LÄN	10.5	5.7	52.0	26.0	8.4
KUOPION LÄÄNI - KUOPIO LÄN	10.6	6.2	51.3	26.3	8.2
KESKI-SUOMEN LÄÄNI - MELLERSTA FINLANDS LÄN	10.9	6.1	53.0	26.6	8.0
VAASAN LÄÄNI - VASA LÄN	10.9	4.2	56.9	21.5	5.8
OULUN LÄÄNI - ULEÅBORGS LÄN	11.2	5.3	60.2	21.8	7.9
LAPIN LÄÄNI - LAPPLANDS LÄN	9.5	5.8	55.6	37.8	8.1
AHVENANMAAN MAAKUNTA - LANDSKAPET ÅLAND	9.4	3.8	51.1	53.7	4.7

Summary

This publication contains tables of population and vital statistics of 1991 by municipality.

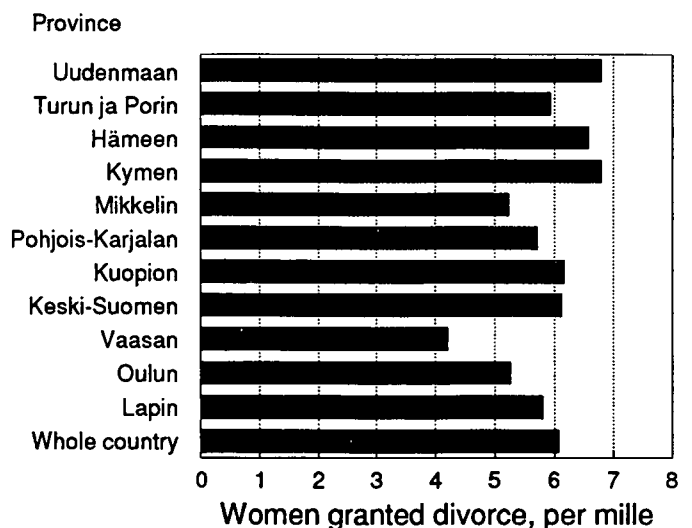
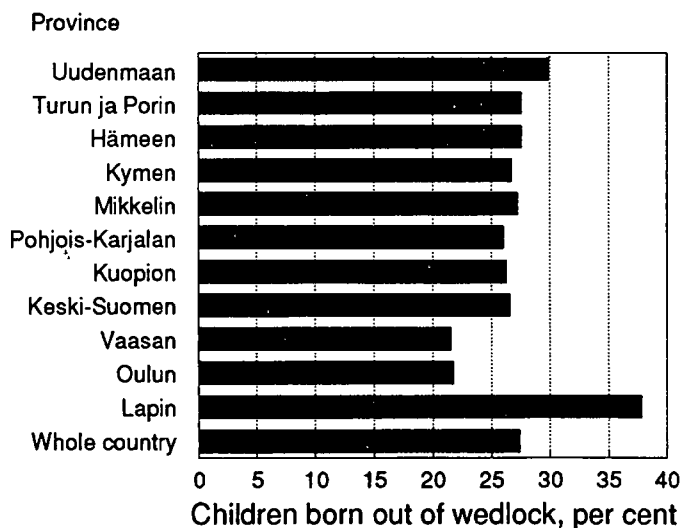
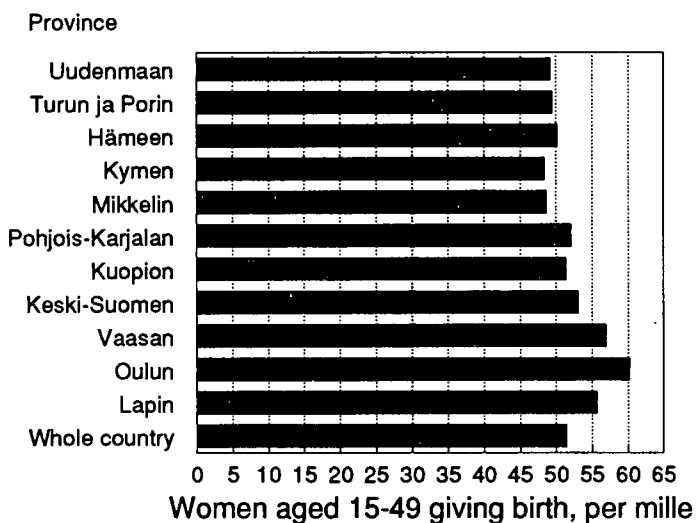
Data on migration within municipalities are available since 1975. Data on live births by mother's age and by municipality are available since 1970 and data on deaths by age and by municipality since 1961. These data have published since 1976.

Statistics Finland receives weekly the data for vital statistics from the Population Register Centre, which keeps the central register of population. The local population registrars report the vital events to the Population Register Centre.

In the publication the resident population is used. The data are according to the data of December 31.

In the series of Population (only in Finnish and Swedish) are published data on preliminary vital statistics quarterly.

Age-standardised vital statistics by province, year 1991



Taulukot – Tabeller
Tables

TILASTOKESKUS - STATISTIKCENTRALEN

1. VÄESTÖNMUUTOKSET JA VÄKILUKU LÄÄNEITTÄIN, SEUTUKAAVA-ALUEITTAIN JA KUNNITTAIN 1991
BEFOLKNINGSRÖRELSEN OCH FOLKMÄNGD EFTER LÄN, REGIONPLANEOMRÅDEN OCH KOMMUNER 1991
VITAL STATISTICS AND POPULATION BY PROVINCE, REGIONAL PLANNING AREA AND MUNICIPALITY 1991

ALUE OMRÅDE AREA	ELÄV. SYN- TY- NEET	KUOL- LEET	SYNT. ENEM- MYYS	KUNT. VÄL. MUUTTO- OMPL. MELLAN KOMM.			KUN- NASSA- MUUTTO 1)	MAAHAN- MUUTTO	MAASTA- MUUTTO	NETTO- MAA- HANM.	VÄES- TÖN- LISÄYS	VÄKI- LUVUN KOR- JAUS	VÄKI- LUKU 31.12 1991	AVIO- LIIT- TOT	AVIO- EROT		
				TULO- MUUTTO	LÄHTÖ- MUUTTO	NETTO- MUUTTO										LEV. FÖDDA	DÖDA
KOKO MAA - HELA LANDET	65395	49294	16101	183479	183479	-	387324	19001	5984	13017	29118	1406	5029002	24732	12820		
KAUPUNGIT - STÄDER	41030	29170	11860	114382	116660	-2278	284998	13563	4376	9187	18769	1196	3099728	17391	9294		
MUUT KUNNAT - ÖVRIGA KOMMUNER	24365	20124	4241	69097	66819	2278	102326	5438	1608	3830	10349	210	1929274	7341	3526		
UUDENMAAN LÄÄNI - NYLANDS LÄN	18063	10924	7139	59312	56887	2425	113414	7877	2214	5663	15227	780	1264048	7997	4008		
TURUN JA PORIN LÄÄNI - ÅBO OCH BJÖRNEBORGS LÄN	8652	7809	843	24384	24923	-539	49622	2272	700	1572	1876	43	730076	3463	1767		
HÄMEEN LÄÄNI - TAVASTEHUS LÄN	8519	6878	1641	24695	24077	618	53474	2086	677	1409	3668	-36	685220	3261	1895		
KYMEN LÄÄNI - KYMENE LÄN	3684	3896	-212	9740	10148	-408	23812	965	241	724	104	35	335298	1415	905		
MIKKELIN LÄÄNI - S:T MICHELS LÄN	2317	2522	-205	7535	8087	-552	14377	679	141	538	-219	-68	207936	869	427		
POHJOIS-KARJALAN LÄÄNI - NORRA KARELENS LÄN	2174	1944	230	6280	6307	-27	13670	465	99	366	569	44	177449	716	401		
KUOPION LÄÄNI - KUOPIO LÄN	3235	2571	664	8394	8577	-183	21504	593	158	435	916	111	257808	1100	638		
KESKI-SUOMEN LÄÄNI - MELLERSTA FINLANDS LÄN	3270	2488	782	10410	9855	555	18898	657	204	453	1790	117	254732	1110	630		
VAASAN LÄÄNI - VASA LÄN	5779	4460	1319	10876	11728	-852	25850	1338	599	739	1206	131	447022	1881	717		
OULUN LÄÄNI - ULEÅBORGS LÄN	6589	3759	2830	13767	14291	-524	34088	1012	376	636	2942	67	442914	2043	922		
LAPIN LÄÄNI - LAPPLANDS LÄN	2789	1787	1002	7026	7625	-599	17337	794	364	430	833	145	201652	780	472		
AHVENANMAAN MAAKUNTA - LANDSKAPET ÅLAND	324	256	68	1060	974	86	1278	263	211	52	206	37	24847	97	38		
HELSINGIN SKA - HELSINGFORS RPL	14736	8585	6151	48028	46351	1677	97912	6483	1834	4649	12477	781	1017530	6862	3412		
ITÄ-UUDENMAAN SKA - ÖSTRA NYLANDS RPL	1422	1026	396	4742	4492	250	5816	644	112	532	1178	-23	104229	494	243		
LÄNSI-UUDENMAAN SKA - VÄST-NYLANDS RPL	711	472	239	2683	2620	63	3539	206	62	144	446	51	51054	228	133		
LÄNTISEN UUDENMAAN SKA - VÄSTRA NYLANDS RPL	987	652	335	3217	2888	329	5293	502	195	307	971	-45	75259	328	182		
VARSINAIS-SUOMEN SKA - EGENTLIGA FINLANDS RPL	5287	4669	618	15764	15633	131	29853	1527	489	1038	1787	69	431861	2165	1118		
SATAKUNNAN SKA - SATAKUNDA RPL	2733	2525	208	7116	7733	-617	16852	604	156	448	39	-47	242985	1104	551		
TAMPEREEN SKA - TAMMERFORS RPL	5273	4334	939	14413	14053	360	31876	1066	483	583	1882	-89	430020	1983	1105		

LIST OF TERMS

Koko maa - Whole country	Kunt. väl. muutto - Inter communal migration	Maastamuutto - Emigration
Kaupungit - Urban municipalities	Tulomuutto - In-migration	Nettomuutto - Net immigration
Muut kunnat - Rural municipalities	Lahtömuutto - Out-migration	Väestönlisäys - Increase of population
Eläv. syntyneet - Live births	Nettomuutto - Net migration	Väkiluvun korjaus - Correction of population
Kuolleet - Deaths	Kunnassamuutto - Migration within municipality	Väkiluku - Population
Synt. enemmyys - Excess of births	Maahanmuutto - Immigration	Solm. avioliitot - Marriages contracted
		Avioerot - Divorces

1) Näistä kiinteistöistä toiseen muuttoja 355 589 - Därav 355 589 flyttningar från en fastighet till en annan.
Of these 355 589 moves from one property to another.

TILASTOKESKUS - STATISTIKCENTRALEN

1. VÄESTÖN MUUTOKSET JA VÄKILUKU LÄNEITTÄIN, SEUTUKAAVA-ALUEITTAIN JA KUNNITTAIN 1991 (JATK.)
 BEFOLKNINGSRÖRELSEN OCH FOLKMÄNGD EFTER LÄN, REGIONPLANEOMRÅDEN OCH KOMMUNER 1991 (FORTS.)
 VITAL STATISTICS AND POPULATION BY PROVINCE, REGIONAL PLANNING AREA AND MUNICIPALITY 1991 (CONT.)

ALUE OMRÅDE AREA	ELÄV. SYN- TY- NEET	KUOL- LEET	SYNT. ENEM- MYYS	KUNT. VÄL. MUUTTOL. OMFL. MELLAN KOMM.			KUN- NASSA- MUUTTO	MAAHAN- MUUTTO	MAASTA- MUUTTO	NETTO- MAA- HANM.	VÄES- TÖN- LISÄYS	VÄKI- LUVUN KOR- JAUS	VÄKI- LUKU 31.12 1991	AVIO- LII- TOT	AVIO- EROT		
				TULO- MUUTTO	LÄHTÖ- MUUTTO	NETTO- MUUTTO										LEV. FÖDDA	DÖDA
KANTA-HÄMEEN SKA - CENTRALA TAVASTLANDS RPL	2080	1716	364	6650	6263	387	12527	519	111	408	1159	34	160640	730	426		
PÄIJÄT-HÄMEEN SKA - PÄIJÄNNE-TAVASTLANDS RPL	2371	2032	339	6992	7184	-192	15041	782	178	604	751	-10	197753	964	575		
KYMENLAAKSON SKA - KYMENEDALENS RPL	2175	2243	-68	6020	6135	-115	13470	514	126	388	205	58	194182	789	552		
ETELÄ-KARJALAN SKA - SÖDRA KARELENS RPL	1509	1653	-144	3720	4013	-293	10342	451	115	336	-101	-23	141116	626	353		
ETELÄ-SAVON SKA - SÖDRA SAVOLAX RPL	1951	2122	-171	6321	6757	-436	12178	581	112	469	-138	-2	175949	732	352		
POHJOIS-KARJALAN SKA - NORRA KARELENS RPL	2174	1944	230	6280	6307	-27	13670	465	99	366	569	44	177449	716	401		
POHJOIS-SAVON SKA - NORRA SAVOLAX RPL	3235	2571	664	8394	8577	-183	21504	593	158	435	916	111	257808	1100	638		
KESKI-SUOMEN SKA - MELLERSTA FINLANDS RPL	3270	2488	782	10410	9855	555	18898	657	204	453	1790	117	254732	1110	630		
VAASAN LÄÄNIN SKA - VASA LÄNS RPL	5779	4460	1319	10876	11728	-852	25850	1338	599	739	1206	131	447022	1881	717		
1 ETELÄ-POHJANMAA - SÖDRA ÖSTERBOTTEN	2519	2144	375	5125	5523	-398	10869	386	117	269	246	60	196654	869	318		
2 VAASAN RANNIKOSEUTU - VASA KUSTOMRÅDE	2318	1711	607	4277	4540	-263	10716	755	420	335	679	52	178501	731	284		
3 KESKI-POHJANMAA - MELLERSTA ÖSTERBOTTEN	942	605	337	1474	1665	-191	4265	197	62	135	281	19	71867	281	115		
POHJOIS-POHJANMAAN SKA - NORRA ÖSTERBOTTENS RPL	5462	2828	2634	11428	11392	36	25822	850	328	522	3192	85	346225	1652	730		
KAINUUN SKA - KAJANALANDS RPL	1127	931	196	2339	2899	-560	8266	162	48	114	-250	-18	96689	391	192		
LAPIN SKA - LAPPLANDS RPL	2789	1787	1002	7026	7625	-599	17337	794	364	430	833	145	201652	780	472		
AHVENANMAAN SKA - ÅLANDS RPL	324	256	68	1060	974	86	1278	263	211	52	206	37	24847	97	38		
UUDENMAAN LÄÄNI - NYLANDS LÄN	18063	10924	7139	59312	56887	2425	113414	7877	2214	5663	15227	780	1264048	7997	4008		
KAUPUNGIT - STÄDER	14717	8927	5790	47366	46573	793	99627	6699	1944	4755	11338	824	1023515	6899	3422		
PÄÄKAUPUNKISEUTU - 1) HUVUDSTADSOMRÅDE	12068	7360	4708	39160	38137	1023	84331	5893	1651	4242	9973	610	838434	5889	2886		
HELSINKI-HELSINGFORS	6554	5493	1061	19948	19599	349	58610	4197	997	3200	4610	532	497542	3593	1778		
ESPOO-ESBO	2773	939	1834	9500	8919	581	13904	930	414	516	2931	110	175670	1152	569		
HANKO-HANGÖ	128	110	18	204	317	-113	977	33	28	5	-90	2	11370	50	27		
HYVINKÄÄ-HYVINGE	546	353	193	1345	1537	-192	3661	149	40	109	110	47	40351	196	127		
JÄRVENPÄÄ-TRÄSKÄNDA	579	197	382	2038	1648	390	2940	116	36	80	852	69	32446	231	98		
KARJAA-KARIS	119	104	15	391	315	76	519	82	22	60	151	15	8938	36	16		
KARKKILA-HÖGFORS	115	103	12	379	286	93	809	35	2	33	138	14	9077	51	16		
KAUNIAINEN-GRANKULLA	94	56	38	467	460	7	277	68	45	23	68	-9	7948	34	23		
KERAVA-KERVO	426	164	262	1491	1476	15	2187	118	34	84	361	48	28006	167	94		
LOHJA-LOJO	177	132	45	822	1002	-180	1164	54	30	24	-111	7	14772	64	55		

1) Helsinki - Helsingfors, Espoo - Esbo, Kauniainen - Grankulla, Vantaa - Vanda

TILASTOKESKUS - STATISTIKCENTRALEN

1. VÄESTÖNMUUTOKSET JA VÄKILUKU LÄÄNEITTÄIN, SEUTUKAAVA-ALUEITTAIN JA KUNNITTAIN 1991 (JATK.)
 BEFOLKNINGSÖRELSEN OCH FOLKMÄNGD EFTER LÄN, REGIONPLANEOMRÅDEN OCH KOMMUNER 1991 (FORTS.)
 VITAL STATISTICS AND POPULATION BY PROVINCE, REGIONAL PLANNING AREA AND MUNICIPALITY 1991 (CONT.)

ALUE OMRÅDE AREA	ELÄV. SYN- TY- NEET	KUOL- LEET	SVNT. ENEM- MYYS	KUNT. VÄL. MUUTTOL. OMFL. MELLAN KOMM.			KUN- NASSA- MUUTTO	MAAHAN- MUUTTO	MAASTA- MUUTTO	NETTO- MAA- HANM.	VÄES- TÖN- LISÄYS	VÄKI- LUVUN KOR- JAUS	VÄKI- LUKU 31.12 1991	AVIO- LII- TOT	AVIO- EROT
	LEV. FÖDDA	DÖDA	FÖD. ÖVER- SKOTT	TULO- MUUTTO	LÄHTÖ- MUUTTO	NETTO- FLYTT- NING	FLYTTN. INOM KOMM.	INVAND- RING	UTVAND- RING	NETTO- IN- VANDR.	FOLK- ÖKNING	KOR- RIGE- RING	FOLK- MÄNGD	ÄK- TEN- SKAP	SKILLS- MÄSSOR
LOVIISA-LOVISA	94	84	10	288	394	-106	680	49	9	40	-56	-21	8319	38	23
PORVOO-BORGÅ	325	216	109	947	1098	-151	1470	91	41	50	8	27	20385	126	54
TAMMISAARI-EKENÄS	140	104	36	301	363	-62	889	79	51	28	2	6	11417	51	26
VANTAA-VANDA	2647	872	1775	9245	9159	86	11540	698	195	503	2364	-23	157274	1110	516
MUUT KUNNAT - ÖVRIGA KOMMUNER	3346	1997	1349	11946	10314	1632	13787	1178	270	908	3889	-44	240533	1098	586
ARTJÄRVI-ARTSJÖ	20	26	-6	82	68	14	84	5	-	5	13	3	1725	9	2
ASKOLA	53	40	13	217	174	43	143	3	1	2	58	5	4311	16	8
INKOO-INGÅ	76	45	31	248	186	62	225	15	8	7	100	-10	4813	20	8
KARJALOHJA-KARISLOJO	16	22	-6	96	57	39	75	27	2	25	58	3	1408	6	2
KIRKKONUMMI-KYRKSLÄTT	362	108	254	1529	1158	371	2056	108	58	50	675	21	26062	135	77
LAPINJÄRVI-LAPPRÄSK	38	48	-10	98	114	-16	145	140	1	139	113	-58	3361	13	3
LILJENDAL	16	12	4	33	40	-7	65	6	-	6	3	-	1540	2	1
LOHJAN KUNTA-LOJO KOMMUN	307	129	178	1057	1005	52	1226	71	20	51	281	11	18802	85	50
MYRSKYLÄ-MÖRSKOM	23	35	-12	69	91	-22	120	3	-	3	-31	-1	2066	7	4
MÄNTSÄLÄ	238	123	115	776	637	139	905	20	21	-1	253	24	15051	71	43
NUMMI-PUSULA	77	75	2	275	226	49	214	13	3	10	61	15	5769	19	10
NURMIJÄRVI	413	172	241	1374	1119	255	1669	79	29	50	546	9	28684	124	70
ORIMATTILA	187	163	24	560	468	92	770	37	11	26	142	13	14251	76	36
PERNAJA-PERNÄ	35	62	-27	203	128	75	169	19	2	17	65	-1	3751	14	5
POHJA-POJO	63	78	-15	186	239	-53	303	25	15	10	-58	-16	5226	13	10
PORNAINEN-BORGNÄS	66	21	45	228	122	106	126	5	1	4	155	4	3396	8	7
PORVOON MLK-BORGÅ LK	308	179	129	1053	987	66	1092	228	24	204	399	-3	21976	113	62
PUKKILA	25	27	-2	85	68	17	79	3	-	3	18	-2	1856	11	4
RUOTSINPYHTÄÄ-STRÖMFORS	29	44	-15	111	117	-6	111	6	6	-	-21	-5	3324	5	7
SAMMATTI	19	11	8	54	44	10	51	6	5	1	19	1	1226	3	-
SIPOO-SIBBO	172	135	37	634	522	112	711	71	6	65	214	8	14893	70	22
SIUNTIO-SJUDEÅ	58	52	6	248	213	35	181	152	7	145	186	-64	4343	15	13
TENHOLA-TENALA	41	51	-10	110	97	13	143	8	6	2	5	1	3090	8	5
TUUSULA-TUSBY	394	173	221	1584	1398	186	1389	69	21	48	455	-9	27774	128	76
VIHTI-VICHTIS	310	166	144	1036	1036	-	1735	59	23	36	180	7	21835	127	61
TURUN JA PORIN LÄÄNI - ÅBO OCH BJÖRNEBORGS LÄN	8652	7809	843	24384	24923	-539	49622	2272	700	1572	1876	43	730076	3463	1767
KAUPUNGIT - STÄDER	5220	4502	718	13586	14669	-1083	37391	1616	507	1109	744	61	437042	2323	1267
TURKU-ÅBO	1977	1799	178	5056	5560	-504	15737	825	261	564	238	-15	159403	1025	532
HARJAVALTA	86	75	11	261	357	-96	552	34	-	34	-51	-4	8623	37	19
HUITTINEN	115	100	15	282	298	-16	672	22	4	18	17	-3	9521	34	19
IKAALINEN-IKALIS	100	95	5	243	244	-1	492	9	4	5	9	-9	8219	34	16
KANKAANPÄÄ	163	137	26	336	421	-85	1142	27	8	19	-40	-1	13491	76	28
KOKEMÄKI-KUMO	80	111	-31	218	257	-39	542	15	4	11	-59	-6	9418	32	16
LAITILA	107	111	-4	222	215	7	631	16	4	12	15	-2	9355	29	16
LOIMAA	99	72	27	261	369	-108	462	25	5	20	-61	15	7192	29	25
NAANTALI-NÄDENDAL	155	74	81	551	426	125	659	26	13	13	219	18	11572	60	30
PARAINEN-PARGAS	132	149	-17	288	303	-15	790	38	23	15	-17	11	12165	41	28
PARKANO	69	76	-7	161	221	-60	503	46	5	41	-26	5	8425	25	11
PORI-BJÖRNEBORG	875	762	113	1719	1930	-211	6964	206	52	154	56	19	76432	399	233
RAISIO-RESO	282	137	145	1092	1032	60	1274	36	24	12	217	-15	21322	116	69

TILASTOKESKUS - STATISTIKCENTRALEN

1. VÄESTÖNMUUTOKSET JA VÄKILUKU LÄÄNEITTÄIN, SEUTUKAAVA-ALUEITTAIN JA KUNNITTAIN 1991 (JATK.)
 BEFOLKNINGSRÖRELSEN OCH FOLKMÄNGD EFTER LÄN, REGIONPLANEOMRÅDEN OCH KOMMUNER 1991 (FORTS.)
 VITAL STATISTICS AND POPULATION BY PROVINCE, REGIONAL PLANNING AREA AND MUNICIPALITY 1991 (CONT.)

ALUE OMRÅDE AREA	ELÄV. SYN- TY- NEET	KUOL- LEET	SYNT. ENEM- MYYS	KUNT. OMFL.	VÄL. MELLAN	MUUTTOL. KOMM.	KUN- NASSA- MUUTTO	MAAHAN- MUUTTO	MAASTA- MUUTTO	NETTO- MAA- HANM.	VÄES- TÖN- LISÄYS	VÄKI- LUVUN KOR- JAUS	VÄKI- LUKU 31.12. 1991	AVIO- LII- TOT	AVIO- EROT
	LEV. FÖDDA	DÖDA	FÖD. ÖVER- SKOTT	TULO- MUUTTO	LÄHTÖ- MUUTTO	NETTO- MUUTTO	FLYTTN. INOM KOMM.	INVAND- RING	UTVAND- RING	NETTO- IN- VANDR.	FOLK- ÖKNING	KOR- RIGE- RING	FOLK- MÄNGD	ÄK- TEN- SKAP	SKILLS- MÄSSOR
RAUMA-RAUMO	362	261	101	1105	1193	-88	2835	126	45	81	94	9	29858	153	99
SALO	247	259	-12	927	865	62	1767	103	33	70	120	31	21811	106	60
UUSIKAUPUNKI-NYSTAD	184	109	75	449	582	-133	1382	36	14	22	-36	-2	14449	72	35
VAMMALA	187	175	12	415	396	19	987	26	8	18	49	10	15786	55	31
MUUT KUNNAT - ÖVRIGA KOMMUNER	3432	3307	125	10798	10254	544	12231	656	193	463	1132	-18	293034	1140	500
ALASTARO	35	55	-20	88	77	11	155	6	1	5	-4	5	3356	10	9
ASKAINEN-VILLNÄS	10	15	-5	52	55	-3	23	-	1	-1	-9	1	927	3	-
AURA	49	36	13	268	125	143	170	6	2	4	160	14	3134	15	3
DRAGSFJÄRD	34	76	-42	50	119	-69	200	30	7	23	-88	4	3933	10	3
EURA	114	128	-14	281	236	45	437	18	2	16	47	-7	9574	44	16
EURAJOKI-EURÄÄMINNE	65	66	-1	223	245	-22	294	17	6	11	-12	-8	6125	28	10
HALIKKO	104	107	-3	398	411	-13	422	14	5	9	-7	-8	8520	30	19
HONKAJOKI	31	29	2	59	80	-21	78	3	5	-2	-21	-3	2369	6	-
HOUTSKARI-HOUTSKÄR	4	8	-4	20	7	13	10	3	1	2	11	1	738	2	-
HÄMEENKYRÖ-TAVASTKYRO	107	119	-12	275	263	12	409	12	21	-9	-9	3	9505	40	21
INIÖ	1	3	-2	4	8	-4	3	1	-	1	-5	-1	254	1	1
JÄMIJÄRVI	27	31	-4	61	78	-17	92	6	-	6	-15	-4	2402	8	4
Kaarina-S:t Karins	291	98	193	925	958	-33	895	29	14	15	175	9	18397	100	52
KALANTI	45	43	2	143	141	2	116	3	3	-	4	-5	3944	13	7
KARINAINEN	42	26	16	102	113	-11	93	8	-	8	13	-1	2396	9	6
KARVIA	34	47	-13	55	63	-8	146	8	1	7	-14	-2	3326	13	2
KEMIÖ-KIMITO	43	55	-12	117	90	27	149	17	14	3	18	4	3474	20	7
KIHNIÖ	35	29	6	56	76	-20	99	1	-	1	-13	4	2752	8	2
KIIKALA	19	42	-23	60	74	-14	35	10	1	9	-28	1	2022	4	4
KIIKOINEN	23	23	-	45	45	-	63	-	-	-	-	5	1420	-	2
KISKO	25	39	-14	100	74	26	80	10	-	10	22	-4	2071	6	2
KIUKAINEN	41	53	-12	139	138	1	156	7	3	4	-7	-	3865	18	7
KODISJOKI	7	7	-	26	21	5	12	-	-	-	5	-	576	2	1
KORPPOO-KORPO	9	16	-7	47	49	-2	57	3	2	1	-8	-2	1114	6	3
KOSKI TL	29	45	-16	61	67	-6	113	7	-	7	-15	-	2788	7	3
KULLAA	19	28	-9	72	71	1	59	-	-	-	-8	-8	1728	5	2
KUSTAVI-GUSTAVS	11	23	-12	34	29	5	65	-	-	-	-7	3	1146	2	1
KUUSJOKI	21	23	-2	62	66	-4	38	3	1	2	-4	2	1888	6	6
KÖYLIÖ-KJULO	36	44	-8	110	108	2	108	-	1	-1	-7	5	3304	22	4
LAPPI	41	36	5	87	101	-14	120	3	3	-	-9	-4	3454	16	10
LAVIA	20	47	-27	77	52	25	81	8	2	6	4	-5	2704	7	3
LEMU	18	9	9	82	57	25	23	-	-	-	34	-2	1336	6	2
LIETO-LUNDO	143	96	47	463	414	49	383	22	5	17	113	-12	12356	48	25
LOIMAAN KUNTA- LOIMAA KOMMUN	78	66	12	214	215	-1	219	15	3	12	23	-24	6499	27	5
LUVIA	48	33	15	107	120	-13	123	2	4	-2	-	4	3413	11	5
MARTTILA	19	34	-15	127	101	26	122	-	-	-	11	-4	2289	6	5
MASKU	63	30	33	283	197	86	100	10	6	4	123	-	4771	18	9
MELLILÄ	15	18	-3	54	51	3	28	6	-	6	6	1	1371	6	3
MERIKARVIA-SASTMOLA	43	68	-25	124	121	3	245	9	2	7	-15	1	4173	13	6
MERIMASKU	14	16	-2	74	45	29	23	3	2	1	28	7	1219	8	4
MIETOINEN	24	20	4	69	42	27	38	4	1	3	34	20	1673	9	2
MOUHIJÄRVI	30	43	-13	105	72	33	93	3	7	-4	16	2	2893	6	6
MUURLA	23	14	9	48	34	14	37	8	-	8	31	6	1364	7	-

TILASTOKESKUS - STATISTIKCENTRALEN

1. VÄSTÖNMUUTOKSET JA VÄKILUKU LÄÄNEITTÄIN, SEUTUKAAVA-ALUEITTAIN JA KUNNITTAIN 1991 (JATK.)
 BEFOLKNINGSRÖRELSEN OCH FOLKMÄNGD EFTER LÄN, REGIONPLANEOMRÅDEN OCH KOMMUNER 1991 (FORTS.)
 VITAL STATISTICS AND POPULATION BY PROVINCE, REGIONAL PLANNING AREA AND MUNICIPALITY 1991 (CONT.)

ALUE OMRÅDE AREA	ELÄV. SYN- TY- NEET	KUOL- LEET	SYNT. ENEM- MYYS	KUNT. VÄL. MUUTTOL. OMFL. MELLAN KOMM.			KUN- NASSA- MUUTTO	MAAHAN- MUUTTO	MAASTA- MUUTTO	NETTO- MAA- HANM.	VÄES- TÖN- LISÄYS	VÄKI- LUVUN KOR- JAUS	VÄKI- LUKU 31.12 1991	AVIO- LIIT- TOT	AVIO- EROT		
				TULO- MUUTTO	LÄHTÖ- MUUTTO	NETTO- MUUTTO										LEV. FÖDDA	DÖDA
MYNÄMÄKI	71	73	-2	210	190	20	268	8	3	5	23	-6	6065	35	9		
NAKKILA	62	60	2	193	235	-42	233	1	1	-	-40	-5	6351	19	12		
NAUVO-NAGU	17	17	-	53	29	24	49	3	2	1	25	6	1462	1	1		
NOORMARKKU-NORRMARK	71	53	18	274	223	51	286	10	6	4	73	2	6361	29	12		
NOUSIAINEN-NOUSIS	46	33	13	175	156	19	87	6	1	5	37	13	4046	12	12		
ORIPÄÄ	14	19	-5	50	32	18	39	1	2	-1	12	-2	1424	4	2		
PAIMIO-PEMAR	110	79	31	335	289	46	697	11	10	1	78	8	9700	48	28		
PERNIÖ-BJÄRNÄ	70	68	2	179	202	-23	309	63	1	62	41	-22	6547	24	11		
PERTTELI	37	39	-2	158	132	26	171	12	1	11	35	-6	3598	11	4		
PIIKKIÖ-PIKIS	67	58	9	290	239	51	242	9	3	6	66	-8	6235	25	18		
POMARKKU-PÄMARK	31	48	-17	108	91	17	176	20	3	17	17	-5	2946	6	2		
PUNKALAUDUN	38	69	-31	93	99	-6	141	17	-	17	-20	1	4119	12	-		
PYHÄRANTA	26	32	-6	92	90	2	51	1	1	-	-4	4	2385	7	1		
PÖYTYÄ	46	52	-6	200	149	51	170	14	2	12	57	-1	3751	16	8		
RAUMAN MLK-RAUMO LK	84	65	19	322	390	-68	125	8	2	6	-43	-4	8570	29	9		
RUSKO	34	17	17	143	116	27	96	8	-	8	52	16	2909	9	5		
RYMÄTTYLÄ-RIMITO	24	14	10	76	66	10	54	5	1	4	24	5	1891	12	4		
SAUVO-SAGU	30	30	-	103	84	19	88	5	-	5	24	-	2832	9	5		
SIIKAINEN	28	39	-11	65	95	-30	108	2	-	2	-39	-1	2311	11	3		
SOMERO	121	137	-16	221	257	-36	577	10	-	10	-42	3	9963	37	16		
SUODENNIEMI	19	24	-5	61	40	21	74	1	9	-8	8	1	1540	5	-		
SUOMUSJÄRVI	11	22	-11	67	60	7	55	2	-	2	-2	-3	1363	2	1		
SÄKYLÄ	65	44	21	177	188	-11	376	11	1	10	20	-2	5308	25	6		
SÄRKISALO-FINBY	5	19	-14	32	24	8	36	2	1	1	-5	-	850	2	1		
TAIVASSALO-TÖVSALA	28	39	-11	45	70	-25	99	9	4	5	-31	7	1952	4	-		
TARVASJOKI	16	24	-8	94	54	40	45	4	8	-4	28	-3	1864	6	1		
ULVILA-ULVSBY	147	84	63	542	522	20	749	24	1	23	106	-16	12663	49	23		
VAHTO	24	9	15	86	74	12	35	9	-	9	36	-1	1736	8	4		
VAMPULA	18	25	-7	40	59	-19	63	9	-	9	-17	-4	1901	9	-		
VEHMAA	43	34	9	112	86	26	130	3	-	3	38	-	2815	9	4		
VELKUA	3	4	-1	6	10	-4	8	1	-	1	-4	-	237	1	-		
VILJAKKALA	27	21	6	93	90	3	48	9	1	8	17	5	1960	12	3		
VÄSTANFJÄRD	18	16	2	23	12	11	33	-	-	-	13	3	918	3	-		
YLÄNE	28	38	-10	70	84	-14	51	4	1	3	-21	1	2366	6	1		
ÄETSÄ	63	58	5	163	208	-45	250	39	2	37	-3	-2	5532	17	12		
HÄMEEN LÄÄNI - TAVASTEHS LÄN	8519	6878	1641	24695	24077	618	53474	2086	677	1409	3668	-36	685220	3261	1895		
KAUPUNGIT - STÄDER	5435	4393	1042	14391	14200	191	40161	1319	495	824	2057	-69	437680	2330	1368		
HÄMEENLINNA-TAVASTEHS	585	435	150	1670	1604	66	4540	161	45	116	332	21	43770	242	116		
FORSSA	263	201	62	713	824	-111	1755	56	18	38	-11	15	19664	94	79		
LAHTI-LAHTIS	1089	950	139	2847	2974	-127	8753	304	101	203	215	48	93414	500	318		
MÄNTTÄ	87	63	24	208	344	-136	520	19	2	17	-95	11	7484	27	15		
NOKIA	340	237	103	883	944	-61	1975	41	23	18	60	50	26173	134	72		
ORIVESI	100	115	-15	304	312	-8	625	20	5	15	-8	-7	9181	35	18		
RIIHIMÄKI	372	252	120	1135	1021	114	2435	69	14	55	289	9	25298	147	93		
TAMPERE-TAMMERFORS	2213	1717	496	5678	5074	604	16597	603	237	366	1466	-229	173797	1009	578		
TOIJALA	83	95	-12	323	345	-22	737	9	12	-3	-37	-6	8167	35	22		
VALKEAKOSKI	213	212	1	427	558	-131	1683	19	33	-14	-144	20	21600	80	40		

TILASTOKESKUS - STATISTIKCENTRALEN

1. VÄSTÖNNMUUTOKSET JA VÄKILUKU LÄÄNEITTÄIN, SEUTUKAAVA-ALUEITTAIN JA KUNNITTAIN 1991 (JATK.)
BEFOLKNINGSRÖRELSEN OCH FOLKMÄNGD EFTER LÄN, REGIONPLANEOMRÅDEN OCH KOMMUNER 1991 (FORTS.)
VITAL STATISTICS AND POPULATION BY PROVINCE, REGIONAL PLANNING AREA AND MUNICIPALITY 1991 (CONT.)

ALUE OMRÅDE AREA	ELÄV. SYN- TY- NEET	KUOL- LEET	SYNT. ENEM- MYYS	KUNT. VÄL. MUUTTOL. OMFL. MELLAN KOMM.			KUN- NASSA- MUUTTO	MAAHAN- MUUTTO	MAASTA- MUUTTO	NETTO- MAA- HAMM.	VÄES- TÖN- LISÄYS	VÄKI- LUVUN KOR- JAUS	VÄKI- LUKU 31.12 1991	AVIO- LII- TOT	AVIO- EROT
	LEV. FÖDDA	DÖDA	FÖD. ÖVER- SKOTT	TULO- MUUTTO	LÄHTÖ- MUUTTO	NETTO- MUUTTO	FLYTTN. INOM KOMM.	INVAND- RING	UTVAND- RING	NETTO- IN- VANDR.	FOLK- ÖKNING	KOR- RIGE- RING	FOLK- MÄNGD	ÄK- TEN- SKAP	SKILLS- MÄSSOR
VIRRAT-VIRDOIS	90	116	-26	203	200	3	541	18	5	13	-10	-1	9132	27	17
MUUT KUNNAT - ÖVRIGA KOMMUNER	3084	2485	599	10304	9877	427	13313	767	182	585	1611	33	247540	931	527
ASIKKALA	92	105	-13	288	347	-59	537	31	5	26	-46	14	8790	30	26
HATTULA	118	77	41	481	435	46	463	16	6	10	97	9	8830	36	19
HAUHO	44	56	-12	143	161	-18	172	84	-	84	54	-7	4214	10	10
HAUSJÄRVI	92	91	1	448	367	81	364	20	3	17	99	3	8045	23	12
HOLLOLA	277	128	149	1002	922	80	1131	36	18	18	247	-8	20154	88	54
HUMPPILA	23	30	-7	93	104	-11	177	3	3	-	-18	-3	2686	10	4
JANAKKALA	179	172	7	611	539	72	1094	76	6	70	149	-5	15445	60	35
JOKIOINEN-JOCKIS	77	65	12	254	256	-2	214	3	2	1	11	-3	5581	21	8
JUUPAJOKI	39	31	8	101	114	-13	153	3	-	3	-2	7	2530	9	5
KALVOLA	42	52	-10	164	140	24	241	4	3	1	15	-1	3545	12	10
KANGASALA	290	162	128	858	858	-	1099	35	17	18	146	3	21214	80	51
KOSKI HL	24	35	-11	118	78	40	98	8	-	8	37	-6	2352	4	8
KUHMALAHTI	19	19	-	72	25	47	50	1	1	-	47	1	1162	7	3
KUOREVESI	23	30	-7	139	132	7	154	-	1	-1	-1	-4	3118	6	5
KURU	32	41	-9	64	88	-24	130	2	-	2	-31	3	3028	14	3
KYLMÄKOSKI	40	21	19	187	180	7	130	2	2	-	26	-6	2629	10	2
KÄRKÖLÄ	62	58	4	202	206	-4	292	66	5	61	61	1	5405	25	7
LAMMI	75	68	7	189	224	-35	315	4	2	2	-26	4	5962	17	14
LEMPÄÄLÄ	222	145	77	654	550	104	799	24	19	5	186	17	14767	55	35
LOPPI	89	81	8	336	240	96	405	17	-	17	121	1	7527	25	16
LUOPIOINEN	32	35	-3	76	87	-11	99	11	1	10	-4	5	2587	9	6
LÄNGELMÄKI	23	40	-17	68	78	-10	56	1	1	-	-27	-	1992	9	1
NASTOLA	203	96	107	570	651	-81	974	160	4	156	182	-8	15295	75	45
PADASJOKI	51	71	-20	109	140	-31	203	37	5	32	-19	-1	4380	20	4
PIRKKALA-BIRKALA	144	57	87	442	508	-66	552	25	12	13	34	-3	11440	35	24
PÄLKÄNE	37	57	-20	177	138	39	225	11	2	9	28	6	4021	11	7
RENKO	26	32	-6	104	97	7	100	5	-	5	6	-6	2467	9	3
RUOVESI	53	81	-28	125	196	-71	346	5	1	4	-95	-1	6046	12	6
SAHALAHTI	38	21	17	119	118	1	137	6	-	6	24	6	2258	13	6
TAMMELA	73	74	-1	256	184	72	186	1	9	-8	63	3	5978	21	7
TUULOS	22	30	-8	53	67	-14	66	-	-	-	-22	-6	1628	3	-
URJALA	74	93	-19	168	182	-14	335	11	-	11	-22	2	6109	19	8
VESILAHTI	43	58	-15	161	104	57	111	11	-	11	53	5	3155	12	5
VIIIALA	57	43	14	284	234	50	507	20	8	12	76	-5	5300	23	12
VILPPULA	52	93	-41	180	240	-60	376	6	1	5	-96	-11	6374	22	10
YLÖJÄRVI	269	89	180	895	789	106	921	17	43	-26	260	24	18724	88	50
YPÄJÄ	28	48	-20	113	98	15	101	5	2	3	-2	3	2802	8	6
KYMEN LÄÄNI - KYMENE LÄN	3684	3896	-212	9740	10148	-408	23812	965	241	724	104	35	335298	1415	905
KAUPUNGIT - STÄDER	2561	2569	-8	6176	6529	-353	18620	663	178	485	124	21	227808	1031	717
KOUVOLA	425	335	90	1483	1391	92	2702	120	32	88	270	56	32066	187	125
ANJALANKOSKI	211	246	-35	379	505	-126	1114	29	7	22	-139	8	18764	15	34
HAMINA-FREDRIKSHAMN	112	132	-20	468	463	5	611	20	8	12	-3	7	10103	51	30
IMATRA	336	364	-28	674	982	-308	2546	73	19	54	-282	-56	33228	145	91

TILASTOKESKUS - STATISTIKCENTRALEN

1. VÄSTÖNNMUUTOKSET JA VÄKILUKU LÄNEITTÄIN, SEUTUKAAVA-ALUEITTAIN JA KUNNITTAIN 1991 (JATK.)
BEFOLKNINGSRÖRELSEN OCH FOLKMÄNGD EFTER LÄN, REGIONPLANEOMRÅDEN OCH KOMMUNER 1991 (FORTS.)
VITAL STATISTICS AND POPULATION BY PROVINCE, REGIONAL PLANNING AREA AND MUNICIPALITY 1991 (CONT.)

ALUE OMRÅDE AREA	ELÄV. SYN- TY- NEET	KUOL- LEET	SYNT. ENEM- MYYS	KUNT. VÄL. MUUTTOL. OMFL. MELLAN KOMM.			KUN- NASSA- MUUTTO	MAAHAN- MUUTTO	MAASTA- MUUTTO	NETTO- MAA- HANM.	VÄES- TÖN- LISÄYS	VÄKI- LUVUN KOR- JAUS	VÄKI- LUKU 31.12. 1991	AVIO- LII- TOT	AVIO- EROT		
				TULO- MUUTTO	LÄHTÖ- MUUTTO	NETTO- MUUTTO										LEV. FÖDDA	DÖDA
KOTKA	559	691	-132	1061	1152	-91	4980	143	42	101	-122	3	56515	239	196		
KUUSANKOSKI	270	233	37	642	711	-69	1657	40	9	31	-1	-13	21774	106	65		
LAPPEENRANTA- VILLMANSTRAND	648	568	80	1469	1325	144	5010	238	61	177	401	16	55358	288	176		
MUUT KUNNAT - ÖVRIGA KOMMUNER	1123	1327	-204	3564	3619	-55	5192	302	63	239	-20	14	107490	384	188		
ELIMÄKI	113	101	12	338	296	42	419	13	1	12	66	-7	8657	32	14		
IITTI	97	102	-5	216	252	-36	568	24	4	20	-21	-8	7860	21	13		
JAALA	27	44	-17	135	99	36	75	6	3	3	22	3	2064	5	2		
JOUTSENO	143	104	39	396	470	-74	853	77	11	66	31	8	11988	38	20		
LEMI	22	42	-20	106	104	2	149	3	2	1	-17	4	3128	10	6		
LUUMÄKI	53	101	-48	146	127	19	237	11	6	5	-24	4	5639	20	11		
MIEHIKKÄLÄ	22	30	-8	45	46	-1	75	4	-	4	-5	7	2789	8	1		
PARIKKALA	46	97	-51	143	153	-10	310	6	3	3	-58	-4	5237	20	7		
PYHTÄÄ-PYTTIS	51	64	-13	165	186	-21	163	8	2	6	-28	11	5465	18	8		
RAUTJÄRVI	52	76	-24	118	132	-14	324	10	4	6	-32	3	5384	21	4		
RUOKOLAHTI	61	81	-20	224	205	19	325	10	4	6	5	-11	6450	30	12		
SAARI	22	34	-12	38	41	-3	54	-	-	-	-15	1	1869	9	1		
SAVITAIPALE	54	78	-24	119	164	-45	233	6	3	3	-66	10	4743	22	7		
SUOMENNIEMI	8	18	-10	14	37	-23	22	2	-	2	-31	1	966	1	3		
TAIPALSAARI	49	37	12	219	192	27	167	12	2	10	49	1	4705	18	11		
UUKUNIEMI	3	18	-15	21	36	-15	33	-	-	-	-30	-5	676	-	2		
VALKEALA	148	105	43	612	534	78	598	12	12	-	121	2	11415	53	29		
VEHKALAHTI-VECKELAX	115	109	6	353	387	-34	371	84	5	79	51	-6	12535	36	31		
VIROLAHTI	25	51	-26	123	113	10	137	11	1	10	-6	-5	4175	18	4		
YLÄMAA	12	35	-23	33	45	-12	79	3	-	3	-32	5	1745	4	2		
MIKKELIN LÄÄNI - S:T MICHELS LÄN	2317	2522	-205	7535	8087	-552	14377	679	141	538	-219	-68	207936	869	427		
KAUPUNGIT - STÄDER	1055	964	91	3535	3790	-255	8281	428	88	340	176	-22	90934	454	246		
MIKKELI-S:T MICHEL	376	330	46	1435	1444	-9	3421	285	35	250	287	-5	32158	165	95		
HEINOLA	189	177	12	606	731	-125	1415	60	28	32	-81	-27	16227	71	55		
PIEKSÄMÄKI	160	147	13	577	633	-56	1035	22	5	17	-26	8	13992	83	36		
SAVONLINNA-NYSLOTT	330	310	20	917	982	-65	2410	61	20	41	-4	2	28557	135	60		
MUUT KUNNAT - ÖVRIGA KOMMUNER	1262	1558	-296	4000	4297	-297	6096	251	53	198	-395	-46	117002	415	181		
ANTTOLA	16	26	-10	80	81	-1	120	1	-	1	-10	4	1952	7	2		
ENONKOSKI	17	30	-13	53	80	-27	88	3	2	1	-39	7	2185	9	1		
HARTOLA	52	60	-8	115	153	-38	226	13	-	13	-33	-49	4270	16	4		
HAUKIWIORI	29	51	-22	83	101	-18	117	18	1	17	-23	5	2704	8	2		
HEINOLAN MLK-HEINOLA LK	66	78	-12	353	281	72	189	7	-	7	67	8	5995	25	9		
HEINÄVESI	43	75	-32	105	181	-76	355	9	2	7	-101	-5	5258	17	7		
HIRVENSALMI	35	50	-15	100	97	3	166	7	1	6	-6	-1	2828	3	7		
JOROINEN-JOROIS	77	78	-1	239	255	-16	324	18	-	18	1	-9	6399	23	7		
JUVA	77	107	-30	171	201	-30	501	17	4	13	-47	-7	8381	28	13		
JÄPPILÄ	11	29	-18	61	51	10	38	8	1	7	-1	-1	1820	10	4		
KANGASLAMPPI	16	41	-25	80	76	4	76	1	5	-4	-25	5	1832	5	1		
KANGASNIEMI	81	114	-33	161	189	-28	449	14	1	13	-48	10	7228	23	11		

TILASTOKESKUS - STATISTIKCENTRALEN

1. VÄSTÖNMUUTOKSET JA VÄKILUKU LÄÄNEITTÄIN, SEUTUKAAVA-ALUEITTAIN JA KUNNITTAIN 1991 (JATK.)
 BEFOLKNINGSÖRELESEN OCH FOLKMÄNGD EFTER LÄN, REGIONPLANEOMRÅDEN OCH KOMMUNER 1991 (FORTS.)
 VITAL STATISTICS AND POPULATION BY PROVINCE, REGIONAL PLANNING AREA AND MUNICIPALITY 1991 (CONT.)

ALUE OMRÅDE AREA	ELÄV. SYN- TY- NEET	KUOL- LEET	SYNT. ENEM- MYYS	KUNT. VÄL. MUUTTOL. OMFL. MELLAN KOMM.			KUN- NASSA- MUUTTO	MAAHAN- MUUTTO	MAASTA- MUUTTO	NETTO- MAA- HANM.	VÄES- TÖN- LISÄYS	VÄKI- LUVUN KOR- JAUS	VÄKI- LUKU 31.12 1991	AVIO- LII- TOT	AVIO- EROT
	LEV. FÖDDA	DÖDA	FÖD. ÖVER- SKOTT	TULO- MUUTTO	LÄHTÖ- MUUTTO	NETTO- MUUTTO	FLYTTN. INOM KOMM.	INVAND- RING	UTVAND- RING	NETTO- IN- VANDR.	FOLK- ÖKNING	KOR- RIGE- RING	FOLK- MÄNGD	ÄK- TEN- SKAP	SKILLS- MÄSSOR
KERIMÄKI	77	102	-25	199	190	9	270	6	3	3	-13	-2	6510	28	14
MIKKELIN MLK- S:T MICHELS LK	110	102	8	633	554	79	423	8	9	-1	86	11	11649	55	23
MÄNTYHARJU	85	95	-10	255	280	-25	575	8	5	3	-32	-13	7729	28	16
PERTUNMAA	25	51	-26	90	148	-58	217	5	1	4	-80	-4	2415	13	5
PIEKSMÄEN MLK- PIEKSMÄKI LK	108	59	49	290	323	-33	327	9	4	5	21	-10	6900	21	8
PUNKAHARJU	47	55	-8	166	152	14	240	29	6	23	29	-2	4689	13	7
PUUMALA	39	54	-15	96	116	-20	153	4	1	3	-32	-1	3398	8	5
RANTASALMI	64	65	-1	114	151	-37	212	2	2	-	-38	-	5153	17	7
RISTIINA	51	54	-3	211	239	-28	351	43	1	42	11	2	5313	17	7
SAVONRANTA	17	15	2	62	62	-	114	1	1	-	2	-3	1612	3	5
SULKAVA	49	60	-11	98	112	-14	144	2	2	-	-25	2	3900	9	8
SYSMÄ	59	85	-26	140	165	-25	369	18	1	17	-34	2	5495	25	7
VIRTASALMI	11	22	-11	45	59	-14	52	-	-	-	-25	5	1387	4	1
POHJOIS-KARJALAN LÄÄNI - NORRA KARELENS LÄN	2174	1944	230	6280	6307	-27	13670	465	99	366	569	44	177449	716	401
KAUPUNGIT - STÄDER	1098	902	196	3126	3128	-2	8032	256	56	200	394	55	85781	407	235
JOENSUU	649	408	241	2239	2073	166	4995	206	36	170	577	51	48182	278	145
LIEKSA	190	255	-65	363	444	-81	1367	31	7	24	-122	-9	17396	56	42
NURMES	136	134	2	294	316	-22	857	14	7	7	-13	14	10945	40	27
OUTOKUMPU	123	105	18	230	295	-65	813	5	6	-1	-48	-1	9258	33	21
MUUT KUNNAT - ÖVRIGA KOMMUNER	1076	1042	34	3154	3179	-25	5638	209	43	166	175	-11	91668	309	166
ENO	70	92	-22	227	217	10	474	15	3	12	-	-2	7699	25	14
ILOMANTSI-ILOMANTS	65	92	-27	174	204	-30	496	4	-	4	-53	-2	7999	17	9
JUUKA	78	92	-14	164	158	6	460	27	4	23	15	-3	7329	14	4
KESÄLAHTI	31	45	-14	119	96	23	217	7	-	7	16	2	3182	8	3
KIIHTELYSVAARA	46	32	14	167	129	38	177	9	7	2	54	7	2749	9	12
KITEE	121	110	11	273	341	-68	839	18	2	16	-41	-7	11302	43	22
KONTIOLAHTI	176	71	105	568	550	18	567	74	2	72	195	-	10645	44	36
LIPERI	136	121	15	442	447	-5	687	16	6	10	20	-4	11516	50	20
POLVIJÄRVI	68	84	-16	171	150	21	388	2	1	1	6	3	6010	19	11
PYHÄSELKÄ	125	57	68	401	291	110	453	11	4	7	185	-7	6878	28	14
RÄÄKKYLÄ	40	64	-24	113	148	-35	162	3	1	2	-57	10	3509	16	7
TOHMAJÄRVI	55	73	-18	159	187	-28	357	11	2	9	-37	1	5805	15	7
TUUPOVAARA	19	42	-23	77	98	-21	173	3	2	1	-43	-1	2676	11	3
VALTIMO	33	54	-21	81	126	-45	157	3	9	-6	-72	-4	3561	7	4
VÄRTSILÄ	13	13	-	18	37	-19	31	6	-	6	-13	-4	808	3	-
KUOPION LÄÄNI - KUOPIO LÄN	3235	2571	664	8394	8577	-183	21504	593	158	435	916	111	257808	1100	638
KAUPUNGIT - STÄDER	1829	1269	560	4722	4574	148	14431	316	99	217	925	69	138843	691	420
KUOPIO	1116	665	451	3024	2685	339	9560	197	57	140	930	50	81593	450	260
IISALMI-IDENSALMI	281	230	51	657	799	-142	1966	51	13	38	-53	-1	23925	101	63
SUONENJOKI	96	115	-19	287	252	35	647	17	4	13	29	8	8718	20	21
VARKAUS	336	259	77	754	838	-84	2258	51	25	26	19	12	24607	120	76

TILASTOKESKUS - STATISTIKCENTRALEN

1. VÄSTÖNMUUTOKSET JA VÄKILUKU LÄÄNEITTÄIN, SEUTUKAAVA-ALUEITTAIN JA KUNNITTAIN 1991 (JATK.)
 BEFOLKNINGSRÖRELSEN OCH FOLKMÄNGD EFTER LÄN, REGIONPLANEOMRÅDEN OCH KOMMUNER 1991 (FORTS.)
 VITAL STATISTICS AND POPULATION BY PROVINCE, REGIONAL PLANNING AREA AND MUNICIPALITY 1991 (CONT.)

ALUE OMRÅDE AREA	ELÄV. SYN- TY- NEET	KUOL- LEET	SYNT. ENEM- MYYS	KUNT. VÄL. MUUTTOL. OMFL. MELLAN KOMM.			KUN- NASSA- MUUTTO	MAAHAN- MUUTTO	MAASTA- MUUTTO	NETTO- MAA- HAMN.	VÄES- TÖN- LISÄYS	UUKI- LUVUN KOR- JAUS	VÄKI- LUKU 31.12 1991	AVIO- LIIT- TOT	AVIO- EROT
	LEV. FÖDDA	DÖDA	FÖD. ÖVER- SKOTT	TULO- MUUTTO	LÄHTÖ- MUUTTO	NETTO- MUUTTO	FLYTTN. INOM KOMM.	INVAND- RING	UTVAND- RING	NETTO- IN- VANDR.	FOLK- ÖKNING	KOR- RICE- RING	FOLK- MÄNGD	ÄK- TEN- SKAP	SKILLS- MÄSSOR
MUUT KUNNAT - ÖVRIGA KOMMUNER	1406	1302	104	3672	4003	-331	7073	277	59	218	-9	42	118965	409	218
JUANKOSKI	69	67	2	186	237	-51	433	14	5	9	-40	1	6541	17	9
KAAVI	50	48	2	141	161	-20	283	7	-	7	-11	3	4222	12	13
KARTTULA	37	57	-20	204	133	71	174	4	1	3	54	-7	3476	11	6
KEITELE	33	31	2	85	90	-5	183	3	-	3	-	-3	3306	10	10
KIURUVESI	144	144	-	209	256	-47	754	40	4	36	-11	7	11411	46	16
LAPINLAHTI	102	84	18	218	190	28	472	9	11	-2	44	-4	8110	27	9
LEPPÄVIRTA	148	127	21	415	442	-27	781	13	9	4	-2	10	11678	39	21
MAANINKA	38	42	-4	146	134	12	180	1	4	-3	5	-6	4134	8	5
NILSIÄ	64	78	-14	186	230	-44	452	17	5	12	-46	10	7552	30	16
PIELAVESI	70	102	-32	166	171	-5	380	11	2	9	-28	7	6656	30	6
RAUTALAMPI	48	51	-3	110	136	-26	217	10	2	8	-21	5	4392	9	12
RAUTAVAARA	29	32	-3	84	118	-34	150	-	-	-	-37	-12	2928	14	2
SIILINJÄRVI	307	102	205	840	948	-108	1332	86	7	79	176	-	18925	73	55
SONKAJÄRVI	53	77	-24	154	185	-31	339	6	3	3	-52	-	5978	20	1
TERVO	26	38	-12	69	80	-11	99	12	-	12	-11	7	2228	4	5
TUUSNIEMI	34	51	-17	96	103	-7	181	17	1	16	-8	-2	3570	13	1
VARPAISJÄRVI	42	40	2	98	87	11	118	5	-	5	18	10	3527	7	10
VEHMERSALMI	20	31	-11	91	92	-1	91	2	1	1	-11	4	2323	6	3
VESANTO	27	52	-25	82	69	13	204	15	-	15	3	2	3250	11	6
VIEREMÄ	65	48	17	92	141	-49	250	5	4	1	-31	10	4758	22	12
KESKI-SUOMEN LÄÄNI - MELLERSTA FINLANDS LÄN	3270	2488	782	10410	9855	555	18898	657	204	453	1790	117	254732	1110	630
KAUPUNGIT - STÄDER	1663	1160	503	5360	5385	-25	11477	367	124	243	721	28	129611	632	381
JYVÄSKYLÄ	927	548	379	3167	3221	-54	6679	224	80	144	469	31	67026	368	213
JÄMSÄ	152	119	33	470	414	56	967	30	8	22	111	13	12895	62	28
JÄMSÄNKOSKI	102	87	15	365	365	-	623	22	10	12	27	3	8122	27	30
KEURUU	144	141	3	382	384	-2	795	28	6	22	23	4	12690	51	21
SAARIJÄRVI	132	119	13	309	333	-24	774	25	7	18	7	-1	10740	45	25
SUOLAHTI	66	56	10	241	302	-61	522	10	4	6	-45	-10	6167	36	18
ÄÄNEKOSKI	140	90	50	426	366	60	1117	28	9	19	129	-12	11971	43	46
MUUT KUNNAT - ÖVRIGA KOMMUNER	1607	1328	279	5050	4470	580	7421	290	80	210	1069	89	125121	478	249
HANKASALMI	67	89	-22	195	175	20	379	22	2	20	18	-	6088	23	10
JOUTSA	53	60	-7	160	131	29	355	22	1	21	43	58	4680	12	13
JYVÄSKYLÄN MLK- JYVÄSKYLÄ LK	394	173	221	1610	1326	284	2061	58	10	48	553	13	29281	168	83
KANNONKOSKI	23	33	-10	51	67	-16	62	3	1	2	-24	-	1923	5	-
KARSTULA	64	63	1	161	178	-17	373	7	7	-	-16	-	5594	18	7
KINNULA	32	22	10	46	48	-2	92	11	1	10	18	-4	2321	5	4
KIVIJÄRVI	32	27	5	62	86	-24	138	-	1	-1	-20	1	1983	10	4
KONGINKANGAS	26	22	4	66	62	4	73	4	2	2	10	5	1636	11	1
KONNEVESI	36	40	-4	88	78	10	193	6	-	6	12	4	3451	7	4
KORPILAHTI	71	63	8	188	164	24	298	8	6	2	34	-3	5156	22	5
KUHMOINEN	23	60	-37	63	93	-30	152	6	4	2	-65	-1	3362	12	10
KYYJÄRVI	25	25	-	50	62	-12	95	2	1	1	-11	-	1985	7	2

TILASTOKESKUS - STATISTIKCENTRALEN

1. VÄESTÖN MUUTOKSET JA VÄKILUKU LÄÄNEITTÄIN, SEUTUKAAVA-ALUEITTAIN JA KUNNITTAIN 1991 (JATK.)
 BEFOLKNINGSRÖRELSEN OCH FOLKMÄNGD EFTER LÄN, REGIONPLANEOMRÅDEN OCH KOMMUNER 1991 (FORTS.)
 VITAL STATISTICS AND POPULATION BY PROVINCE, REGIONAL PLANNING AREA AND MUNICIPALITY 1991 (CONT.)

ALUE OMRÅDE AREA	ELÄV. SYN- TY- NEET	KUOL- LEET	SYNT. ENEM- MYYS	KUNT. VÄL. MUUTTOL. OMFL. MELLAN KOMM.		KUN- NASSA- MUUTTO	MAAHAN- MUUTTO	MAASTA- MUUTTO	NETTO- MAA- HANM.	VÄES- TÖN- LISÄYS	VÄKI- LUVUN KOR- JAUS	VÄKI- LUKU 31.12 1991	AVIO- LIIT- TOT	AVIO- EROT	
	LEV. FÖDDA	DÖDA	FÖD. ÖVER- SKOTT	TULO- MUUTTO	LÄHTÖ- MUUTTO								NETTO- FLYTT- NING	FLYTTN. INOM KOMM.	INVAND- RING
LAUKAA	235	157	78	722	561	161	934	64	9	55	294	7	16031	56	38
LEIVONMÄKI	19	22	-3	63	41	22	72	3	-	3	22	-	1363	1	1
LUHANKA	13	17	-4	33	44	-11	31	2	-	2	-13	-6	1146	4	-
MULTIA	22	33	-11	68	83	-15	127	-	4	-4	-30	3	2380	3	3
MUURAME	91	30	61	455	264	191	396	13	17	-4	248	6	6834	27	11
PETÄJÄVESI	50	45	5	131	123	8	189	5	-	5	18	14	3821	17	3
PIHTIPUDAS	71	77	-6	160	180	-20	336	9	2	7	-19	-	5661	15	17
PYLKÖNMÄKI	10	13	-3	36	48	-12	39	4	2	2	-13	1	1280	1	1
SUMIAINEN	21	21	-	55	61	-6	45	-	-	-	-6	-4	1414	1	3
SÄYNÄTSALO	42	35	7	160	152	8	216	8	2	6	21	-2	3574	7	9
TOIVAKKA	31	43	-12	80	90	-10	81	10	1	9	-13	2	2504	8	3
UURAINEN	42	44	-2	138	95	43	128	7	2	5	46	6	3013	9	4
VIITASAARI	114	114	-	209	258	-49	556	16	5	11	-38	-11	8640	29	13
VAASAN LÄÄNI - VASA LÄN	5779	4460	1319	10876	11728	-852	25850	1338	599	739	1206	131	447022	1881	717
KAUPUNGIT - STÄDER	2925	2034	891	5750	6367	-617	16346	781	354	427	701	93	223589	1066	446
VAASA-VASA	720	437	283	1605	1722	-117	4840	285	136	149	315	20	53764	302	140
ALAJÄRVI	137	93	44	192	212	-20	471	30	2	28	52	4	9647	35	4
ALAVUS	135	108	27	224	237	-13	646	8	11	-3	11	9	10588	50	16
KANNUS	98	48	50	117	136	-19	345	15	4	11	42	-	6168	27	7
KASKINEN-KASKÖ	18	16	2	48	72	-24	152	2	11	-9	-31	-4	1745	5	4
KAUHAVA	128	100	28	162	214	-52	527	15	6	9	-15	-12	8634	34	11
KOKKOLA-KARLEBY	416	256	160	688	838	-150	2651	122	39	83	93	20	34748	137	74
KRISTIINANKAUPUNKI- KRISTINESTAD	102	106	-4	164	155	9	479	47	31	16	21	10	8870	37	8
KURIKKA	146	117	29	183	319	-136	706	10	12	-2	-109	1	11290	39	28
LAPUA-LAPPO	150	176	-26	281	285	-4	775	29	2	27	-3	-	14576	51	8
PIETARSAARI-JAKOBSTAD	287	169	118	448	567	-119	1607	116	55	61	60	11	19954	99	41
SEINÄJOKI	380	218	162	1360	1266	94	2336	78	21	57	313	28	28106	195	87
UUSIKAARLEPPY-NYKARLEBY	108	82	26	106	135	-29	324	12	22	-10	-13	7	7721	27	4
ÄHTÄRI-ETSERI	100	108	-8	172	209	-37	487	12	2	10	-35	-1	7778	28	14
MUUT KUNNAT - ÖVRIGA KOMMUNER	2854	2426	428	5126	5361	-235	9504	557	245	312	505	38	223433	815	271
ALAHÄRMÄ	79	63	16	118	161	-43	309	15	1	14	-13	-2	5427	24	4
EVIJÄRVI	38	49	-11	42	66	-24	134	6	2	4	-31	-	3325	11	1
HALSUA	20	18	2	23	49	-26	30	3	-	3	-21	-	1644	5	3
HIMANKA	40	38	2	66	76	-10	188	12	-	12	4	7	3364	17	4
ILMAJOKI	169	128	41	282	312	-30	558	18	-	18	29	1	12127	39	12
ISOJOKI-STORÅ	22	56	-34	43	46	-3	95	5	3	2	-35	2	2863	12	5
ISOKYRÖ-STORKYRO	65	86	-21	194	153	41	344	11	-	11	31	5	5376	21	8
JALASJÄRVI	112	124	-12	208	210	-2	571	14	4	10	-4	-1	9841	38	13
JURVA	52	75	-23	112	99	13	220	5	1	4	-6	2	5318	19	3
KARIJOKI-BÖTOM	18	31	-13	40	70	-30	54	7	-	7	-36	-3	1943	10	2
KAUHAJOKI	213	174	39	346	374	-28	906	50	13	37	48	13	15704	53	30
KAUSTINEN-KAUSTBY	72	42	30	100	114	-14	155	7	5	2	18	-	4518	16	6
KORSNÄS	31	27	4	43	43	-	97	7	4	3	7	4	2321	6	1
KORTESJÄRVI	31	46	-15	59	81	-22	71	2	-	2	-35	2	2793	17	5
KRUUNUPY-Y-KRONOBY	94	70	24	124	129	-5	220	27	15	12	31	-6	7079	27	4

TILASTOKESKUS - STATISTIKCENTRALEN

1. VÄESTÖNMUUTOKSET JA VÄKILUKU LÄÄNEITTÄIN, SEUTUKAAVA-ALUEITTAIN JA KUNNITTAIN 1991 (JATK.)
 BEFOLKNINGSRÖRELSEN OCH FOLKMÄNGD EFTER LÄN, REGIONPLANEOMRÅDEN OCH KOMMUNER 1991 (FORTS.)
 VITAL STATISTICS AND POPULATION BY PROVINCE, REGIONAL PLANNING AREA AND MUNICIPALITY 1991 (CONT.)

ALUE OMRÅDE AREA	ELÄV. SYN- TY- NEET	KUOL- LEET	SYNT. ENEM- MYYS	KUNT. OMFL. TULO- MUUTTO	VÄL. MELLAN LÄHTÖ- MUUTTO	MUUTTOL. MELLAN NETTO- MUUTTO	KUN- NASSA- MUUTTO	MAAHAN- MUUTTO	MAASTA- MUUTTO	NETTO- MAA- HANM.	VÄES- TÖN- LISÄYS	VÄKI- LUVUN KOR- JAUS	VÄKI- LUKU 31.12. 1991	AVIO- LII- TOT	AVIO- EROT
	LEV. FÖDDA	DÖDA	FÖD. ÖVER- SKOTT	IN- FLYTT- NING	UT- FLYTT- NING	NETTO- FLYTT- NING	FLYTTN. INOM KOMM.	INVAND- RING	UTVAND- RING	NETTO- IN- VANDR.	FOLK- ÖKNING	KOR- RIGE- RING	FOLK- MÄNGD	ÄK- TEN- SKAP	SKILLS- MÄSSOR
KUORTANE	65	52	13	135	107	28	262	9	2	7	48	5	4916	17	3
KÄLVIÄ-KELVIÄ	71	40	31	153	73	80	139	16	2	14	125	-1	4628	20	7
LAIHIA-LAIHELA	82	75	7	223	213	10	351	5	1	4	21	-	7625	28	13
LAPPAJÄRVI	35	50	-15	69	79	-10	175	-	1	-1	-26	-1	4478	10	1
LEHTIMÄKI	34	40	-6	36	64	-28	69	4	4	-	-34	-3	2335	9	1
LESTIJÄRVI	16	11	5	24	42	-18	69	4	3	1	-12	-4	1098	7	2
LOHTAJA-LOCHTEÄ	31	26	5	78	60	18	148	1	-	1	24	-1	3027	8	3
LUOTO-LARSMO	87	32	55	98	77	21	132	9	11	-2	74	3	3741	16	1
MAALAHTI-MALAX	63	69	-6	104	96	8	263	14	15	-1	1	-8	5932	16	9
MAKSAMAA-MAXMO	19	14	5	38	14	24	25	2	3	-1	28	-	1161	1	1
MUSTASAARI-KORSHOLM	175	127	48	399	442	-43	532	47	39	8	13	8	16144	46	19
NURMO	137	55	82	425	413	12	422	11	5	6	100	-4	9318	42	26
NÄRPIÖ-NÄRPES	103	134	-31	89	128	-39	439	53	41	12	-58	-6	10426	24	11
ORAVAINEN-ORAVAIS	29	35	-6	40	57	-17	85	46	4	42	19	2	2473	5	1
PEDERSÖRE	178	76	102	187	176	11	279	40	24	16	129	-	10003	31	5
PERHO	53	21	32	52	61	-9	116	2	1	1	24	-3	3402	15	3
PERÄSEINÄJOKI	54	51	3	130	113	17	168	7	3	4	24	8	4134	21	6
SOINI	44	24	20	47	67	-20	166	7	4	3	3	-2	3027	15	5
TEUVA-ÖSTERMARK	87	86	1	172	174	-2	328	23	-	23	22	12	7382	29	13
TOHOLAMPI	54	50	4	71	97	-26	190	9	2	7	-15	5	4077	14	4
TÖYSÄ	44	37	7	81	105	-24	151	14	18	-4	-21	-3	3193	14	1
ULLAVA	19	11	8	27	21	6	74	5	4	1	15	-5	1134	6	-
VETELI-VETIL	52	44	8	75	98	-23	160	1	2	-1	-16	1	4059	9	2
VIMPELI	62	48	14	67	76	-9	177	2	1	1	6	-2	3838	31	3
VÄHÄKYRÖ-LILLKYRO	62	36	26	174	168	6	177	2	4	-2	30	4	4999	14	9
VÖYRI-VÖRÄ	43	45	-2	81	94	-13	150	25	3	22	7	-	3849	7	2
YLIHÄRMÄ	37	38	-1	88	101	-13	106	6	-	6	-8	4	3298	15	5
YLISTARO	62	72	-10	163	162	1	199	4	-	4	-5	5	6093	30	14
OULUN LÄÄNI - ULEÅBORGS LÄN	6589	3759	2830	13767	14291	-524	34088	1012	376	636	2942	67	442914	2043	922
KAUPUNGIT - STÄDER	3037	1537	1500	6584	7126	-542	19530	516	216	300	1258	16	200127	1099	513
OULU-ULEÅBORG	1702	753	949	3702	3961	-259	10348	330	152	178	868	33	102280	667	300
HAAPAJÄRVI	144	82	62	219	237	-18	559	18	3	15	59	9	8531	26	16
KAJAANI-KAJANA	462	297	165	1138	1194	-56	4262	80	29	51	160	-27	36561	155	93
KUHMO	150	109	41	168	315	-147	948	22	3	19	-87	14	12805	53	20
OULAINEN	137	73	64	269	251	18	765	17	10	7	89	-13	8400	40	20
RAAHE-BRAHESTAD	271	128	143	568	779	-211	1510	34	9	25	-43	-19	18266	104	44
YLIVIESKA	171	95	76	520	389	131	1138	15	10	5	212	19	13284	54	20
MUUT KUNNAT - ÖVRIGA KOMMUNER	3552	2222	1330	7183	7165	18	14558	496	160	336	1684	51	242787	944	409
ALAVIESKA	50	35	15	67	91	-24	185	-	-	-	-9	-3	3060	13	2
HAAPAVESI	150	63	87	248	265	-17	649	23	4	19	89	12	8291	30	14
HAILUOTO-KARLÖ	8	15	-7	43	18	25	40	1	7	-6	12	-	946	2	1
HAUKIPUDAS	189	84	105	546	449	97	652	24	22	2	204	9	13977	52	39
HYRYNSALMI	58	50	8	55	94	-39	204	1	-	1	-30	-3	4033	20	2
II	99	63	36	278	162	116	336	9	4	5	157	-2	5995	24	17
KALAJOKI	137	89	48	204	215	-11	660	28	17	11	48	-7	9416	24	9

TILASTOKESKUS - STATISTIKCENTRALEN

1. VÄESTÖNMUUTOKSET JA VÄKILUKU LÄÄNEITTÄIN, SEUTUKAAVA-ALUEITTAIN JA KUNNITTAIN 1991 (JATK.)
BEFOLKNINGSRÖRELSEN OCH FOLKMÄNGD EFTER LÄN, REGIONPLANEOMRÅDEN OCH KOMMUNER 1991 (FORTS.)
VITAL STATISTICS AND POPULATION BY PROVINCE, REGIONAL PLANNING AREA AND MUNICIPALITY 1991 (CONT.)

ALUE OMRÅDE AREA	ELÄV. SYN- TY- NEET	KUOL- LEET	SYNT. ENEM- MYYS	KUNT. OMFL. MELLAN KOMM.	VÄL. MELLAN KOMM.	MUUTTOL. MELLAN KOMM.	KUN- NASSA- MUUTTO	MAAHAN- MUUTTO	MAASTA- MUUTTO	NETTO- MAA- HANM.	VÄES- TÖN- LISÄYS	VÄKI- LUVUN KOR- JAUS	VÄKI- LUKU 31.12 1991	AVIO- LIIT- TOT	AVIO- EROT
	LEV. FÖDDA	DÖDA	FÖD. ÖVER- SKOTT	IN- FLYTT- NING	UT- FLYTT- NING	NETTO- FLYTT- NING	FLYTTN. INOM KOMM.	INVAND- RING	UTVAND- RING	NETTO- IN- VANDR.	FOLK- ÖKNING	KOR- RICE- RING	FOLK- MÄNGD	ÄK- TEN- SKAP	SKILLS- MÄSSOR
KEMPELE	161	36	125	511	384	127	513	25	3	22	274	-5	10076	60	28
KESTILÄ	33	24	9	31	43	-12	79	7	2	5	2	2	2003	5	1
KIIMINKI	152	40	112	406	329	77	439	23	9	14	203	-4	8779	43	27
KUIVANIEMI	41	37	4	66	111	-45	119	4	-	4	-37	-1	2368	9	2
KUUSAMO	301	136	165	335	393	-58	1454	52	13	39	146	9	18281	73	28
KÄRSÄMÄKI	60	47	13	101	109	-8	306	19	5	14	19	2	3603	13	4
LIMINKA-LIMINGO	94	32	62	323	222	101	254	28	1	27	190	1	5013	21	8
LUMIJOKI	30	18	12	87	46	41	74	-	2	-2	51	-	1626	10	4
MERIJÄRVI	32	20	12	32	41	-9	79	-	-	-	3	-	1473	3	-
MUHOS	114	70	44	304	245	59	707	15	2	13	116	18	7651	33	14
NIVALA	149	100	49	252	218	34	654	33	12	21	104	-10	11343	42	11
OULUNSALO	118	23	95	331	257	74	393	9	4	5	174	-3	6709	30	13
PALTAMO	55	51	4	126	191	-65	364	4	4	-	-61	-1	4994	14	10
PATTIJOKI	71	34	37	277	248	29	166	2	3	-1	65	1	5841	12	13
PIIPPOLA	22	19	3	28	28	-	57	-	-	-	3	-	1489	5	-
PUDASJÄRVI	162	117	45	235	257	-22	599	28	8	20	43	18	11234	36	17
PULKKILA	25	15	10	58	84	-26	98	1	-	1	-15	-1	2039	8	4
PUOLANKA	34	65	-31	90	146	-56	266	4	1	3	-84	-6	4530	21	7
PYHÄJOKI	47	31	16	73	69	4	175	1	2	-1	19	2	3786	13	6
PYHÄJÄRVI	73	84	-11	128	194	-66	477	22	2	20	-57	-1	7605	23	11
PYHÄNTÄ	46	17	29	48	64	-16	123	5	2	3	16	-	2113	12	3
RANTSILA	27	33	-6	49	74	-25	178	1	-	1	-30	6	2300	10	4
REISJÄRVI	64	34	30	81	95	-14	159	5	1	4	20	-	3633	16	1
RISTIJÄRVI	18	27	-9	60	77	-17	110	1	-	1	-25	-1	2124	8	1
RUUKKI	83	66	17	118	137	-19	308	10	-	10	8	1	5075	25	10
SIEVI	89	51	38	86	117	-31	228	16	8	8	15	7	4732	20	5
SIIKAJOKI	20	14	6	31	49	-18	44	1	-	1	-11	-	1506	5	3
SOTKAMO	127	136	-9	282	289	-7	702	10	4	6	-10	7	11600	43	13
SUOMUSSALMI	124	126	-2	217	301	-84	931	26	7	19	-67	-9	12433	44	25
TAIVALKOSKI	98	63	35	134	196	-62	323	7	2	5	-22	-1	5636	14	7
TEMMES	13	6	7	44	29	15	36	4	1	3	25	-1	722	2	-
TYRNÄVÄ	66	34	32	192	124	68	194	11	3	8	108	4	3801	24	8
UTAJÄRVI	50	41	9	112	91	21	254	4	3	1	31	-	3632	13	4
VAALA	56	49	7	119	144	-25	255	12	-	12	-6	7	4499	23	17
VIHANTI	57	54	3	130	168	-38	201	4	-	4	-31	4	3869	16	7
VUOLIJOKI	43	21	22	84	148	-64	224	2	-	2	-40	1	3110	10	4
YLI-II	31	22	9	67	63	4	108	10	1	9	22	-1	2448	9	2
YLIKIIMINKI	75	30	45	94	90	4	181	4	1	3	52	-	3393	11	3
LAPIN LÄÄNI - LAPPLANDS LÄN	2789	1787	1002	7026	7625	-599	17337	794	364	430	833	145	201652	780	472
KAUPUNGIT - STÄDER	1358	820	538	3365	3845	-480	10221	457	198	259	317	87	94488	415	264
ROVANIEMI	565	242	323	1766	1813	-47	3945	187	51	136	412	42	33954	194	108
KEMI	321	279	42	732	1008	-276	2818	114	34	80	-154	24	25244	98	90
KEMIJÄRVI	129	109	20	303	425	-122	1263	32	12	20	-82	8	12257	43	25
TORNIO-TORNEÅ	343	190	153	564	599	-35	2195	124	101	23	141	13	23033	80	41

TILASTOKESKUS - STATISTIKCENTRALEN

1. VÄSTÖNNMUTOKSET JA VÄKILUKU LÄÄNEITTÄIN, SEUTUKAAVA-ALUEITTAIN JA KUNNITTAIN 1991 (JATK.)
 BEFOLKNINGSRÖRELSEN OCH FOLKMÄNGD EFTER LÄN, REGIONPLANEOMRÅDEN OCH KOMMUNER 1991 (FORTS.)
 VITAL STATISTICS AND POPULATION BY PROVINCE, REGIONAL PLANNING AREA AND MUNICIPALITY 1991 (CONT.)

ALUE OMRÅDE AREA	ELÄV. SYN- TY- NEET	KUOL- LEET	SYNT. ENEM- MYYS	KUNT. VÄL. MUUTTOL. OMFL. MELLAN KOMM.			KUN- NASSA- MUUTTO	MAAHAN- MUUTTO	MAASTA- MUUTTO	NETTO- MAA- HANM.	VÄES- TÖN- LISÄYS	VÄKI- LUVUN KOR- JAUS	VÄKI- LUKU 31.12 1991	AVIO- LII- TOT	AVIO- EROT		
				TULO- MUUTTO	LÄHTÖ- MUUTTO	NETTO- MUUTTO										LEV. FÜDDA	DÖDA
MUUT KUNNAT - ÖVRIGA KOMMUNER	1431	967	464	3661	3780	-119	7116	337	166	171	516	58	107164	365	208		
ENONTEKIÖ-ENONTEKIS	30	25	5	70	60	10	130	16	6	10	25	7	2504	10	3		
INARI-ENARE	127	57	70	275	246	29	681	38	22	16	115	7	7681	42	18		
KEMINMAA	141	74	67	432	403	29	522	20	12	8	104	11	9258	48	20		
KITTILÄ	81	65	16	171	165	6	465	22	4	18	40	1	6208	31	14		
KOLARI	66	33	33	129	184	-55	365	22	8	14	-8	6	4719	20	6		
MUONIO	35	25	10	54	89	-35	147	2	3	-1	-26	-	2820	11	3		
PELKOSENNIEMI	12	19	-7	56	97	-41	144	1	2	-1	-49	-1	1483	3	-		
PELLO	83	59	24	113	141	-28	254	32	14	18	14	1	5680	18	10		
POSIO	58	44	14	118	160	-42	256	8	3	5	-23	-3	5452	19	6		
RANUA	108	54	54	142	171	-29	475	10	1	9	34	17	5706	17	5		
ROVANIEMEN MLK- ROVANIEMI LK	281	147	134	1140	954	186	1324	70	41	29	349	-27	20836	52	50		
SALLA	39	78	-39	145	218	-73	396	21	6	15	-97	4	6176	12	12		
SAVUKOSKI	18	22	-4	44	56	-12	98	5	1	4	-12	1	1763	2	2		
SIMO	55	43	12	156	170	-14	169	5	5	-	-2	5	4279	10	5		
SODANKYLÄ	150	84	66	298	284	14	1021	12	8	4	84	7	10667	29	31		
TERVOLA	50	37	13	138	153	-15	254	11	4	7	5	2	4177	15	10		
UTSJOKI	16	12	4	66	53	13	98	6	7	-1	16	1	1531	5	2		
YLITORNIO-ÖVERTORNEÅ	81	89	-8	114	176	-62	317	36	19	17	-53	19	6224	21	11		
AHVENANMAAN MAAKUNTA - LANDSKAPET ÅLAND	324	256	68	1060	974	86	1278	263	211	52	206	37	24847	97	38		
KAUPUNGIT - STÄDER	132	93	39	421	474	-53	881	145	117	28	14	33	10310	44	15		
MAARIHAMINA-MARIEHAMN	132	93	39	421	474	-53	881	145	117	28	14	33	10310	44	15		
MUUT KUNNAT - ÖVRIGA KOMMUNER	192	163	29	639	500	139	397	118	94	24	192	4	14537	53	23		
BRÄNDÖ	9	2	7	13	16	-3	23	7	3	4	8	-5	532	3	2		
ECKERÖ	9	5	4	23	22	1	14	12	1	11	16	-5	822	5	-		
FINSTRÖM	27	21	6	95	81	14	57	15	22	-7	13	1	2220	11	3		
FÖGLÖ	8	12	-4	23	15	8	32	7	4	3	7	-6	607	2	-		
GETA	4	9	-5	24	27	-3	34	7	7	-	-8	2	472	1	1		
HAMMARLAND	18	16	2	64	46	18	31	8	-	8	28	-	1261	7	-		
JOMALA	31	23	8	151	118	33	60	19	17	2	43	1	3069	11	5		
KUMLINGE	3	11	-8	6	14	-8	6	5	5	-	-16	4	453	1	1		
KÖKAR	7	7	-	6	4	2	6	6	-	6	8	-1	303	-	1		
LEMLAND	26	6	20	85	45	40	23	4	9	-5	55	9	1333	1	1		
LUMPARLAND	4	4	-	13	6	7	12	-	6	-6	1	2	325	1	-		
SALTVIK	21	25	-4	66	50	16	46	19	11	8	20	1	1655	3	7		
SOTTUNGA	2	3	-1	8	11	-3	4	1	-	1	-3	-1	129	-	-		
SUND	16	15	1	43	32	11	31	5	9	-4	8	3	959	7	2		
VÄRDÖ	7	4	3	19	13	6	18	3	-	3	12	-1	397	-	-		

*Koko maa 9080
uusim 2580.02*

TILASTOKESKUS - STATISTIKCENTRALEN

2. ELÄVÄNÄ SYNTYNEET ÄIDIN IÄN JA AVIOISUUDEN MUKAAN SEKÄ KUOLLEENA SYNTYNEET LÄÄNEITTÄIN JA KUNNITTAIN 1991
LEVANDE FÖDDA EFTER MODERNS ÅLDER OCH LEGITIMITET SAMT DÖDFÖDDA I LÄN, REGIONPLANEOMRÅDEN OCH KOMMUNER 1991
LIVE BIRTHS BY AGE OF MOTHER AND LEGITIMACY AND STILLBIRTHS BY PROVINCE, REGIONAL PLANNING AREA AND MUNICIPALITY 1991

ALUE OMRÅDE AREA	ELÄVÄNÄ SYNTYNEET - LEVANDE FÖDDA - LIVE BIRTHS										KUOLLEENA SYNTYNEET DÖDFÖDDA STILLBIRTHS
	YHT. SUMMA TOTAL	ÄIDIN IKÄ - MODERNS ÅLDER - AGE OF MOTHER							AVIOTTOM. UTOM ÅKT. ILLEGIT.	%	
		-19	20-24	25-29	30-34	35-39	40-44	45-			
KOKO MAA - HELA LANDET	65395	1835	12017	24562	18038	7330	1551	62	17896	27,4	306
KAUPUNGIT - STÄDER	41030	1168	7579	15529	11356	4480	886	32	11985	29,2	193
MUUT KUNNAT - ÖVRIGA KOMMUNER	24365	667	4438	9033	6682	2850	665	30	5911	24,3	113
UUDENMAAN LÄÄNI - NYLANDS LÄN	18063	440	2927	6758	5301	2173	452	12	5266	29,2	79
TURUN JA PORIN LÄÄNI - ÅBO OCH BJÖRNEBORGS LÄN	8652	224	1678	3455	2302	827	159	7	2392	27,6	45
HÄMEEN LÄÄNI - TAVASTEHS LÄN	8519	243	1570	3230	2375	927	167	7	2345	27,5	39
KYMEN LÄÄNI - KYMENE LÄN	3684	108	712	1380	1020	398	64	2	994	27,0	12
MIKKELIN LÄÄNI - S:T MICHELS LÄN	2317	73	392	897	661	238	55	1	626	27,0	11
POHJOIS-KARJALAN LÄÄNI - NORRA KARELENS LÄN	2174	63	384	815	591	268	51	2	565	26,0	11
KUOPION LÄÄNI - KUOPIO LÄN	3235	106	619	1162	885	373	88	2	862	26,6	15
KESKI-SUOMEN LÄÄNI - MELLERSTA FINLANDS LÄN	3270	87	581	1293	884	354	68	3	865	26,5	20
VAASAN LÄÄNI - VASA LÄN	5779	149	1145	2116	1543	681	138	7	1251	21,6	28
OULUN LÄÄNI - ULEÅBORGS LÄN	6589	229	1364	2342	1652	748	238	16	1474	22,4	29
LAPIN LÄÄNI - LAPPLANDS LÄN	2789	105	579	1010	727	299	66	3	1083	38,8	15
AHVENANMAAN MAAKUNTA - LANDSKAPET ÅLAND	324	8	66	104	97	44	5	-	173	53,4	2
HELSINGIN SKA - HELSINGFORS RPL	14736	319	2294	5536	4434	1770	373	10	4167	28,3	68
ITÄ-UUDENMAAN SKA - ÖSTRA NYLANDS RPL	1422	44	259	560	350	173	36	-	467	32,8	5
LÄNSI-UUDENMAAN SKA - VÄST-NYLANDS RPL	711	35	116	240	213	97	9	1	214	30,1	-
LÄNTISEN UUDENMAAN SKA - VÄSTRA NYLANDS RPL	987	36	217	344	254	113	23	-	355	36,0	5
VARSINAIS-SUOMEN SKA - EGENTLIGA FINLANDS RPL	5287	122	985	2145	1448	479	104	4	1514	28,6	31
SATAKUNNAN SKA - SATAKUNDA RPL	2733	85	557	1085	701	265	39	1	712	26,1	12
TAMPEREEN SKA - TAMMERFORS RPL	5273	145	937	1978	1490	607	111	5	1405	26,6	28
KANTA-HÄMEEN SKA - CENTRALA TAVASTLANDS RPL	2080	57	380	802	572	230	36	3	590	28,4	7
PÄIJÄT-HÄMEEN SKA - PÄIJÄNNE-TAVASTLANDS RPL	2371	73	503	898	613	228	54	2	683	28,8	9
KYMENLAAKSON SKA - KYMENEDALENS RPL	2175	62	426	822	589	239	36	1	568	26,1	7
ETELÄ-KARJALAN SKA - SÖDRA KARELENS RPL	1509	46	286	558	431	159	28	1	426	28,2	5

TILASTOKESKUS - STATISTIKCENTRALEN

2. ELÄVÄNKÄ SYNTYNEET ÄIDIN IÄN JA AVIOISUUDEN MUKAAN SEKÄ KUOLLEENA SYNTYNEET LÄÄNEITTÄIN JA KUNNITTAIN 1991
 LEVANDE FÖDDA EFTER MODERNNS ÄLDER OCH LEGITIMITET SAMT DÖDFÖDDA I LÄN, REGIONPLANEOMRÅDEN OCH KOMMUNER 1991
 LIVE BIRTHS BY AGE OF MOTHER AND LEGITIMACY AND STILLBIRTHS BY PROVINCE, REGIONAL PLANNING AREA AND MUNICIPALITY 1991

ALUE OMRÅDE AREA	ELÄVÄNKÄ SYNTYNEET - LEVANDE FÖDDA - LIVE BIRTHS										KUOLLEENA SYNTYNEET DÖDFÖDDA STILLBIRTHS
	YHT. SUMMA TOTAL	ÄIDIN IÄ - MODERNNS ÄLDER - AGE OF MOTHER							AVIOTTON. UTOM ÅKT. ILLEGIT.	%	
		-19	20-24	25-29	30-34	35-39	40-44	45-			
ETELÄ-SAVON SKA - SÖDRA SAVOLAX RPL	1951	64	319	752	564	203	48	1	522	26,8	9
POHJOIS-KARJALAN SKA - NORRA KARELENS RPL	2174	63	384	815	591	268	51	2	565	26,0	11
POHJOIS-SAVON SKA - NORRA SAVOLAX RPL	3235	106	619	1162	885	373	88	2	862	26,6	15
KESKI-SUOMEN SKA - MELLERSTA FINLANDS RPL	3270	87	581	1293	884	354	68	3	865	26,5	20
VAASAN LÄÄNIN SKA - VASA LÄNS RPL	5779	149	1145	2116	1543	681	138	7	1251	21,6	28
1 ETELÄ-POHJANMAA - SÖDRA ÖSTERBOTTEN	2519	59	490	918	686	308	55	3	445	17,7	13
2 VAASAN RANNIKKOSEUTU - VASA KUSTOMRÅDE	2318	55	469	842	614	278	58	2	642	27,7	10
3 KESKI-POHJANMAA - MELLERSTA ÖSTERBOTTEN	942	35	186	356	243	95	25	2	164	17,4	5
POHJOIS-POHJANMAAN SKA - NORRA ÖSTERBOTTENS RPL	5462	188	1117	1947	1362	620	212	16	1146	21,0	23
KAINUUN SKA - KAJANALANDS RPL	1127	41	247	395	290	128	26	-	328	29,1	6
LAPIN SKA - LAPPLANDS RPL	2789	105	579	1010	727	299	66	3	1083	38,8	15
AHVENANMAAN SKA - ÅLANDS RPL	324	8	66	104	97	44	5	-	173	53,4	2
UUDENMAAN LÄÄNI - NYLANDS LÄN	18063	440	2927	6758	5301	2173	452	12	5266	29,2	79
KAUPUNGIT - STÄDER	14717	356	2345	5521	4369	1759	358	9	4310	29,3	66
PÄÄKAUPUNKISEUTU - HUVUDSTADSOMRÅDE	12068	264	1854	4505	3662	1470	306	7	3464	28,7	55
HELSINKI-HELSINGFORS	6554	142	1029	2392	1986	827	174	4	2092	31,9	32
ESPOO-ESBO	2773	57	339	1011	926	366	71	3	605	21,8	13
HANKO-HANGÖ	128	15	41	37	27	7	1	-	73	57,0	2
HYVINKÄÄ-HYVINGE	546	11	88	220	154	62	11	-	144	26,4	1
JÄRVENPÄÄ-TRÄSKÄNDA	579	13	98	228	161	62	16	1	153	26,4	1
KARJAA-KARIS	119	5	29	44	22	13	6	-	51	42,9	-
KARKKILA-HÖGFORS	115	4	17	36	33	24	-	1	27	23,5	-
KAUNIAINEN-GRANKULLA	94	2	7	31	37	10	7	-	14	14,9	-
KERAVA-KERVO	426	9	64	173	129	45	6	-	114	26,8	5
LOHJA-LOJO	177	9	34	56	55	22	1	-	50	28,2	-
LOVIISA-LOVISA	94	4	23	33	22	10	2	-	40	42,6	1
PORVOO-BORGÅ	325	16	60	130	79	34	6	-	128	39,4	-
TAMMISAARI-EKENÄS	140	6	37	59	25	10	3	-	66	47,1	1
VANTAA-VANDA	2647	63	479	1071	713	267	54	-	753	28,4	10
MUUT KUNNAT - ÖVRIGA KOMMUNER	3346	84	582	1237	932	414	94	3	956	28,6	13
ARTJÄRVI-ARTSJÖ	20	2	2	8	5	3	-	-	2	10,0	-
ASKOLA	53	-	12	18	13	10	-	-	13	24,5	-
INKOO-INGÅ	76	-	13	24	27	10	2	-	20	26,3	-

TILASTOKESKUS - STATISTIKCENTRALEN

2. ELÄVÄNÄ SYNTYNEET ÄIDIN IÄN JA AVIOISUUDEN MUKAAN SEKÄ KUOLLEENA SYNTYNEET LÄÄNEITTÄIN JA KUNNITTAIN 1991
 LEVANDE FÖDDA EFTER MODERNIS ÅLDER OCH LEGITIMITET SAMT DÖDFÖDDA I LÄN, REGIONPLANEOMRÅDEN OCH KOMMUNER 1991
 LIVE BIRTHS BY AGE OF MOTHER AND LEGITIMACY AND STILLBIRTHS BY PROVINCE, REGIONAL PLANNING AREA AND MUNICIPALITY 1991

ALUE OMRÅDE AREA	ELÄVÄNÄ SYNTYNEET - LEVANDE FÖDDA - LIVE BIRTHS										KUOLLEENA SYNTYNEET DÖDFÖDDA STILLBIRTHS
	YHT. SUMMA TOTAL	ÄIDIN IKÄ - MODERNIS ÅLDER - AGE OF MOTHER							AVIOTTOM. UTOM ÅKT. ILLEGIT.	%	
		-19	20-24	25-29	30-34	35-39	40-44	45-			
KARJALOHJA-KARISLOJO	16	-	3	2	2	8	1	-	9	56,3	-
KIRKKONUMMI-KYRKSLÄTT	362	4	63	129	108	52	6	-	84	23,2	1
LAPINJÄRVI-LAPPTRÄSK	38	1	6	12	9	8	2	-	15	39,5	-
LILJENDAL	16	2	4	5	3	2	-	-	3	18,8	-
LOHJAN KUNTA-LOJO KOMMUN	307	18	48	110	92	35	4	-	106	34,5	-
MYRSKYLÄ-MÖRSKOM	23	1	6	10	4	1	1	-	9	39,1	-
MÄNTSÄLÄ	238	4	43	105	61	19	6	-	69	29,0	-
NUMMI-PUSULA	77	2	11	29	26	7	2	-	16	20,8	-
NURMIJÄRVI	413	5	69	152	123	52	12	-	111	26,9	2
ORIMATTILA	187	4	39	70	45	17	11	1	61	32,6	1
PERNAJA-PERNÄ	35	1	11	14	6	3	-	-	14	40,0	-
POHJA-POJO	63	3	11	20	20	7	2	-	33	52,4	-
PORNAINEN-BORGNÄS	66	-	6	25	20	13	2	-	11	16,7	-
PORVOON MLK-BORGÅ LK	308	10	56	119	71	45	7	-	109	35,4	-
PUKKILA	25	1	2	14	5	2	1	-	4	16,0	1
RUOTSINPYHTÄÄ-STRÖMFORS	29	2	1	12	9	3	2	-	8	27,6	-
SAMMATTI	19	2	3	7	5	1	1	-	6	31,6	-
SIPOO-SIBBO	172	2	29	63	48	23	7	-	44	25,6	3
SIUNTIO-SJUNDEÅ	58	-	12	20	14	12	-	-	15	25,9	1
TENHOLA-TENALA	41	3	11	11	11	2	3	-	13	31,7	-
TUUSULA-TUSBY	394	8	68	132	117	52	15	2	108	27,4	1
VIHTI-VICHTIS	310	9	53	126	88	27	7	-	73	23,5	3
TURUN JA PORIN LÄÄNI - ÅBO OCH BJÖRNEBORGS LÄN	8652	224	1678	3455	2302	827	159	7	2392	27,6	45
KAUPUNGIT - STÄDER	5220	146	1048	2084	1376	462	99	5	1589	30,4	30
TURKU-ÅBO	1977	51	349	856	510	164	44	3	643	32,5	13
HARJAVALTA	86	5	20	24	22	13	2	-	18	20,9	-
HUITTINEN	115	-	24	55	27	6	3	-	25	21,7	-
IKAALINEN-IKALIS	100	3	22	35	22	16	2	-	30	30,0	-
KANKAANPÄÄ	163	10	29	64	42	17	1	-	43	26,4	1
KOKEMÄKI-KUMO	80	2	8	29	33	8	-	-	19	23,7	1
LAITILA	107	3	22	39	31	8	4	-	33	30,8	1
LOIMAA	99	-	27	36	29	4	3	-	29	29,3	-
NAANTALI-NÄDENDAL	155	2	32	57	48	14	2	-	39	25,2	3
PARAINEN-PARGAS	132	3	26	52	40	9	2	-	43	32,6	1
PARKANO	69	2	16	29	15	6	-	1	16	23,2	-
PORI-BJÖRNEBORG	875	26	192	341	221	80	15	-	248	28,3	3
RAISIO-RESO	282	9	66	105	75	22	5	-	86	30,5	1
RAUMA-RAUMO	362	15	86	138	88	33	2	-	123	34,0	2
SALO	247	2	44	96	76	27	2	-	80	32,4	1
UUSIKAUPUNKI-NYSTAD	184	9	47	67	47	10	4	-	64	34,8	2
VAMMALA	187	4	38	61	50	25	8	1	50	26,7	1
MUUT KUNNAT - ÖVRIGA KOMMUNER	3432	78	630	1371	926	365	60	2	803	23,4	15
ALASTARO	35	-	6	16	10	3	-	-	13	37,1	-
ASKAINEN-VILLNÄS	10	-	4	1	2	2	1	-	2	20,0	-
AURA	49	-	17	20	7	5	-	-	12	24,5	-

TILASTOKESKUS - STATISTIKCENTRALEN

2. ELÄVÄNÄ SYNTYNEET ÄIDIN IÄN JA AVIOISUUDEN MUKAAN SEKÄ KUOLLEENA SYNTYNEET LÄÄNEITTÄIN JA KUNNITTAIN 1991
 LEVANDE FÖDDA EFTER MODERNS ÅLDER OCH LEGITIMITET SAMT DÖDFÖDDA I LÄN, REGIONPLANEOMRÅDEN OCH KOMMUNER 1991
 LIVE BIRTHS BY AGE OF MOTHER AND LEGITIMACY AND STILLBIRTHS BY PROVINCE, REGIONAL PLANNING AREA AND MUNICIPALITY 1991

ALUE OMRÅDE AREA	ELÄVÄNÄ SYNTYNEET - LEVANDE FÖDDA - LIVE BIRTHS										KUOLLEENA SYNTYNEET DÖDFÖDDA STILLBIRTHS	
	YHT. SUMMA TOTAL	ÄIDIN IKÄ - MODERNS ÅLDER - AGE OF MOTHER								AVIOTTOM. UTOM ÅKT. ILLEGIT.		%
		-19	20-24	25-29	30-34	35-39	40-44	45-				
DRAGSFJÄRD	34	2	8	8	10	5	1	-	16	47,1	-	
EURA	114	4	16	53	28	12	1	-	28	24,6	1	
EURAJOKI-EURAAMINNE	65	2	16	22	14	10	1	-	13	20,0	1	
HALIKKO	104	2	20	44	26	8	4	-	16	15,4	-	
HONKAJOKI	31	1	8	8	10	4	-	-	5	16,1	-	
HOUTSKARI-HOUTSKÄR	4	-	-	1	2	1	-	-	1	25,0	-	
HÄMEENKYRÖ-TAVASTKYRO	107	5	19	27	39	11	6	-	31	29,0	1	
INIÖ	1	-	1	-	-	-	-	-	-	-	-	
JÄMIJÄRVI	27	-	5	14	4	4	-	-	6	22,2	1	
KAARINA-S:T KARINS	291	6	47	116	91	28	3	-	65	22,3	1	
KALANTI	45	-	8	20	15	2	-	-	9	20,0	1	
KARINAINEN	42	3	7	19	7	5	1	-	9	21,4	-	
KARVIA	34	3	7	13	7	3	1	-	15	44,1	-	
KEMIÖ-KIMITO	43	1	8	17	12	3	2	-	19	44,2	-	
KIHNIÖ	35	1	7	18	5	4	-	-	7	20,0	-	
KIIKALA	19	-	2	8	6	2	-	1	4	21,1	-	
KIIKOINEN	23	-	2	12	5	3	1	-	5	21,7	-	
KISKO	25	-	1	7	12	5	-	-	3	12,0	-	
KIUKAINEN	41	2	4	16	14	4	1	-	6	14,6	-	
KODISJOKI	7	-	-	3	2	2	-	-	1	14,3	-	
KORPPOO-KORPO	9	-	2	2	2	3	-	-	1	11,1	-	
KOSKI TL	29	-	5	11	10	2	1	-	9	31,0	-	
KULLAA	19	-	5	9	4	1	-	-	5	26,3	-	
KUSTAVI-GUSTAVS	11	-	4	4	1	2	-	-	3	27,3	-	
KUUSJOKI	21	1	5	9	4	2	-	-	7	33,3	-	
KÖYLIO-KJULO	36	-	8	15	9	4	-	-	8	22,2	-	
LAPPI	41	1	7	25	7	1	-	-	7	17,1	-	
LAVIA	20	1	2	13	3	1	-	-	4	20,0	-	
LEMU	18	-	1	9	6	2	-	-	1	5,6	-	
LIETO-LUNDO	143	3	18	57	45	15	5	-	25	17,5	-	
LOIMAAN KUNTA- LOIMAA KOMMUN	78	-	17	31	21	9	-	-	11	14,1	1	
LUVIA	48	1	9	18	14	4	2	-	10	20,8	-	
MARTTILA	19	1	6	5	5	2	-	-	6	31,6	-	
MASKU	63	-	10	31	11	10	1	-	6	9,5	-	
MELLILÄ	15	1	3	7	3	1	-	-	4	26,7	-	
MERIKARVIA-SASTMOLA	43	2	3	15	12	10	1	-	10	23,3	-	
MERIMASKU	14	-	1	7	4	2	-	-	1	7,1	-	
MIETOINEN	24	-	3	12	7	2	-	-	4	16,7	-	
MOUHIJÄRVI	30	-	3	11	9	7	-	-	7	23,3	-	
MUURLA	23	1	6	5	9	2	-	-	9	39,1	-	
MYNÄMÄKI	71	-	15	28	19	8	1	-	18	25,4	-	
NAKKILA	62	2	7	28	21	3	-	1	11	17,7	-	
NAUVO-NAGU	17	-	5	7	3	2	-	-	13	76,5	-	
NOORMARKKU-NORRMARK	71	1	16	31	17	4	2	-	24	33,8	-	
NOUSIAINEN-NOUSIS	46	-	6	18	15	7	-	-	6	13,0	1	
ORIPÄÄ	14	-	-	8	4	2	-	-	3	21,4	-	
PAIMIO-PEMAR	110	5	16	44	34	9	2	-	24	21,8	-	
PERNIÖ-BJÄRNÄ	70	1	15	22	24	7	1	-	16	22,9	1	
PERTTELI	37	2	11	16	6	2	-	-	13	35,1	-	
PIIKKIÖ-PIKIS	67	1	13	20	22	9	2	-	17	25,4	1	

TILASTOKESKUS - STATISTIKCENTRALEN

2. ELÄVÄNÄ SYNTYNEET ÄIDIN IÄN JA AVIOISUUDEN MUKAAN SEKÄ KUOLLEENA SYNTYNEET LÄÄNEITTÄIN JA KUNNITTAIN 1991
 LEVANDE FÖDDA EFTER MODERNS ÅLDER OCH LEGITIMITET SAMT DÖDFÖDDA I LÄN, REGIONPLANEOMRÅDEN OCH KOMMUNER 1991
 LIVE BIRTHS BY AGE OF MOTHER AND LEGITIMACY AND STILLBIRTHS BY PROVINCE, REGIONAL PLANNING AREA AND MUNICIPALITY 1991

ALUE OMRÅDE AREA	ELÄVÄNÄ SYNTYNEET - LEVANDE FÖDDA - LIVE BIRTHS										KUOLLEENA SYNTYNEET DÖDFÖDDA STILLBIRTHS
	YHT. SUMMA TOTAL	ÄIDIN IKÄ - MODERNS ÅLDER - AGE OF MOTHER							AVIOTTOM. UTOM ÅKT. ILLEGIT.	%	
		-19	20-24	25-29	30-34	35-39	40-44	45-			
POMARKKU-PÄMARK	31	1	6	8	12	4	-	-	8	25,8	-
PUNKALAI DUN	38	-	10	16	7	4	1	-	11	28,9	-
PYHÄRANTA	26	-	4	11	5	4	2	-	4	15,4	-
PÖYTYÄ	46	1	10	16	14	5	-	-	13	28,3	-
RAUMAN MLK-RAUMO LK	84	2	11	35	24	9	3	-	13	15,5	-
RUSKO	34	-	4	17	11	2	-	-	2	5,9	-
RYMÄTTYLÄ-RIMITO	24	1	3	12	6	2	-	-	9	37,5	-
SAUVO-SAGU	30	-	4	14	8	4	-	-	6	20,0	-
SIIKAINEN	28	-	10	8	4	5	1	-	2	7,1	1
SOMERO	121	4	23	47	27	16	4	-	34	28,1	-
SUODENNIEMI	19	-	3	7	5	4	-	-	1	5,3	-
SUOMUSJÄRVI	11	1	1	2	5	2	-	-	2	18,2	-
SÄKYLÄ	65	1	18	30	13	2	1	-	15	23,1	-
SÄRKISALO-FINBY	5	-	-	2	2	1	-	-	1	20,0	-
TAIVASSALO-TÖVSALA	28	-	4	10	14	-	-	-	7	25,0	-
TARVASJOKI	16	-	4	5	5	2	-	-	5	31,3	1
ULVILA-ULVSBY	147	3	30	54	42	17	1	-	34	23,1	1
VAHTO	24	-	2	13	5	1	3	-	3	12,5	-
VAMPULA	18	1	3	8	3	3	-	-	4	22,2	-
VEHMAA	43	1	8	23	10	1	-	-	17	39,5	2
VELKUA	3	-	-	1	1	1	-	-	1	33,3	-
VILJAKKALA	27	1	9	8	4	4	1	-	7	25,9	-
VÄSTANFJÄRD	18	1	6	5	4	2	-	-	6	33,3	-
YLÄNE	28	1	5	13	8	1	-	-	7	25,0	-
ÄETSÄ	63	3	17	25	8	8	2	-	22	34,9	-
HÄMEEN LÄÄNI - TAVASTE HUS LÄN	8519	243	1570	3230	2375	927	167	7	2345	27,5	39
KAUPUNGIT - STÄDER	5435	162	1054	2066	1480	569	99	5	1603	29,5	29
HÄMEENLINNA-TAVASTE HUS	585	11	112	229	164	60	9	-	170	29,1	4
FORSSA	263	8	53	101	67	31	3	-	86	32,7	1
LAHTI-LAHTIS	1089	41	255	401	270	97	24	1	347	31,9	5
MÄNTTÄ	87	4	11	39	23	10	-	-	23	26,4	-
NOKIA	340	15	75	122	94	31	3	-	96	28,2	2
ORIVESI	100	2	25	31	33	7	2	-	28	28,0	-
RIIHIMÄKI	372	20	82	138	91	35	5	1	123	33,1	-
TAMPERE-TAMMERFORS	2213	51	363	873	636	244	43	3	619	28,0	11
TOIJALA	83	1	23	27	21	8	3	-	30	36,1	1
VALKEAKOSKI	213	6	41	76	57	29	4	-	59	27,7	5
VIRRAT-VIRDOIS	90	3	14	29	24	17	3	-	22	24,4	-
MUUT KUNNAT - ÖVRIGA KOMMUNER	3084	81	516	1164	895	358	68	2	742	24,1	10
ASIKKALA	92	2	12	29	35	11	3	-	20	21,7	-
HATTULA	118	1	23	34	39	18	3	-	26	22,0	1
HAUHO	44	1	5	14	15	8	1	-	7	15,9	-
HAUSJÄRVI	92	1	12	37	26	13	3	-	22	23,9	-
HOLLOLA	277	4	51	107	81	30	4	-	55	19,9	1
HUMPPILA	23	-	3	9	9	2	-	-	6	26,1	-
JANAKKALA	179	6	32	63	56	20	1	1	51	28,5	1

TILASTOKESKUS - STATISTIKCENTRALEN

2. ELÄVÄNÄ SYNTYNEET ÄIDIN IÄN JA AVIOISUUDEN MUKAAN SEKÄ KUOLLEENA SYNTYNEET LÄÄNEITTÄIN JA KUNNITTAIN 1991
 LEVANDE FÖDDA EFTER MODERNS ÅLDER OCH LEGITIMITET SAMT DÖDFÖDDA I LÄN, REGIONPLANEOMRÅDEN OCH KOMMUNER 1991
 LIVE BIRTHS BY AGE OF MOTHER AND LEGITIMACY AND STILLBIRTHS BY PROVINCE, REGIONAL PLANNING AREA AND MUNICIPALITY 1991

ALUE OMRÅDE AREA	ELÄVÄNÄ SYNTYNEET - LEVANDE FÖDDA - LIVE BIRTHS										KUOLLEENA SYNTYNEET DÖDFÖDDA STILLBIRTHS
	YHT. SUMMA TOTAL	ÄIDIN IÄKÄ - MODERNS ÅLDER - AGE OF MOTHER							AVIOTTOM. UTOM ÅKT. ILLEGIT.	%	
		-19	20-24	25-29	30-34	35-39	40-44	45-			
JOKIOINEN-JOCKIS	77	1	11	35	23	6	1	-	14	18,2	-
JUUPAJOKI	39	2	11	13	8	5	-	-	10	25,6	-
KALVOLA	42	-	7	22	7	5	1	-	11	26,2	-
KANGASALA	290	9	40	118	92	26	5	-	69	23,8	1
KOSKI HL	24	-	4	11	6	2	1	-	5	20,8	-
KUHMALAHTI	19	-	4	9	2	3	1	-	1	5,3	-
KUOREVESI	23	-	4	5	9	5	-	-	6	26,1	-
KURU	32	2	4	10	10	4	2	-	2	6,3	1
KYLMÄKOSKI	40	1	9	14	8	7	1	-	8	20,0	-
KÄRKÖLÄ	62	3	16	22	14	5	2	-	23	37,1	-
LAMMI	75	3	6	30	23	9	3	1	20	26,7	-
LEMPÄÄLÄ	222	6	41	76	66	26	7	-	57	25,7	-
LOPPI	89	2	12	38	23	11	3	-	19	21,3	-
LUOPIOINEN	32	-	5	13	12	2	-	-	9	28,1	-
LÄNGELMÄKI	23	1	3	10	5	4	-	-	2	8,7	-
NASTOLA	203	7	43	83	47	21	2	-	60	29,6	-
PADASJOKI	51	1	8	22	13	7	-	-	6	11,8	-
PIRKKALA-BIRKALA	144	1	23	45	54	17	4	-	35	24,3	1
PÄLKÄNE	37	-	4	17	12	4	-	-	6	16,2	-
RENKO	26	1	4	15	4	2	-	-	9	34,6	-
RUOVESI	53	2	9	20	14	8	-	-	14	26,4	-
SAHALAHTI	38	1	4	14	10	7	2	-	9	23,7	-
TAMMELA	73	2	12	29	21	7	2	-	18	24,7	-
TUULOS	22	-	6	8	4	3	1	-	8	36,4	-
URJALA	74	7	18	25	15	9	-	-	21	28,4	1
VESILAHTI	43	2	6	23	6	4	2	-	9	20,9	-
VIIALA	57	4	12	16	14	10	1	-	19	33,3	-
VILPPULA	52	2	8	18	14	9	1	-	17	32,7	-
YLÖJÄRVI	269	4	44	102	89	23	7	-	58	21,6	3
YPÄJÄ	28	2	-	8	9	5	4	-	10	35,7	-
KYMEN LÄÄNI - KYMENE LÄN	3684	108	712	1380	1020	398	64	2	994	27,0	12
KAUPUNGIT - STÄDER	2561	81	510	958	696	272	43	1	759	29,6	11
KOUVOLA	425	11	80	160	121	49	4	-	99	23,3	2
ANJALANKOSKI	211	5	38	84	62	16	5	1	57	27,0	2
HAMINA-FREDRIKSHAMN	112	2	31	42	26	10	1	-	32	28,6	-
IMATRA	336	14	75	134	78	32	3	-	112	33,3	3
KOTKA	559	19	110	217	134	68	11	-	192	34,3	3
KUUSANKOSKI	270	10	53	93	77	32	5	-	74	27,4	-
LAPPEENRANTA- VILLMANSTRAND	648	20	123	228	198	65	14	-	193	29,8	1
MUUT KUNNAT - ÖVRIGA KOMMUNER	1123	27	202	422	324	126	21	1	235	20,9	1
ELIMÄKI	113	1	23	37	33	16	3	-	22	19,5	-
IITTI	97	6	18	37	28	6	2	-	20	20,6	-
JAALA	27	1	6	11	6	3	-	-	10	37,0	-
JOUTSENO	143	2	25	59	40	15	2	-	36	25,2	-
LEMI	22	-	1	6	11	4	-	-	2	9,1	-
LUUMÄKI	53	2	9	19	13	9	1	-	11	20,8	1

TILASTOKESKUS - STATISTIKCENTRALEN

2. ELÄVÄNÄ SYNTYNEET ÄIDIN IÄN JA AVIOISUUDEN MUKAAN SEKÄ KUOLLEENA SYNTYNEET LÄÄNEITTÄIN JA KUNNITTAIN 1991
 LEVANDE FÖDDA EFTER MODERNNS ÅLDER OCH LEGITIMITET SAMT DÖDFÖDDA I LÄN, REGIONPLANEOMRÅDEN OCH KOMMUNER 1991
 LIVE BIRTHS BY AGE OF MOTHER AND LEGITIMACY AND STILLBIRTHS BY PROVINCE, REGIONAL PLANNING AREA AND MUNICIPALITY 1991

ALUE OMRÅDE AREA	ELÄVÄNÄ SYNTYNEET - LEVANDE FÖDDA - LIVE BIRTHS										KUOLLEENA SYNTYNEET DÖDFÖDDA STILLBIRTHS
	YHT. SUMMA TOTAL	ÄIDIN IKÄ - MODERNNS ÅLDER - AGE OF MOTHER							AVIOTTOM. UTOM ÅKT. ILLEGIT.	%	
		-19	20-24	25-29	30-34	35-39	40-44	45-			
MIHIKKÄLÄ	22	1	4	12	1	3	1	-	2	9.1	-
PARIKKALA	46	1	9	16	12	8	-	-	13	28.3	-
PYHTÄÄ-PYTTIS	51	-	7	19	16	7	2	-	8	15.7	-
RAUTJÄRVI	52	1	8	19	17	6	1	-	14	26.9	-
RUOKOLAHTI	61	1	7	21	23	6	2	1	12	19.7	-
SAARI	22	1	5	8	7	1	-	-	7	31.8	-
SAVITAIPALE	54	2	10	22	9	7	4	-	8	14.8	-
SUOMENNIEMI	8	-	1	1	5	1	-	-	1	12.5	-
TAIPALSAARI	49	-	9	20	15	4	1	-	12	24.5	-
UUKUNIEMI	3	-	1	2	-	-	-	-	-	-	-
VALKEALA	148	3	33	56	38	17	1	-	29	19.6	-
VEHKALAHTI-VECKELAX	115	3	19	46	38	8	1	-	20	17.4	-
VIROLAHTI	25	-	4	8	9	4	-	-	3	12.0	-
YLÄMAA	12	2	3	3	3	1	-	-	5	41.7	-
MIKKELIN LÄÄNI - S:T MICHELS LÄN	2317	73	392	897	661	238	55	1	626	27.0	11
KAUPUNGIT - STÄDER	1055	45	203	415	264	106	22	-	314	29.8	3
MIKKELI-S:T MICHEL	376	15	68	139	112	38	4	-	133	35.4	1
HEINOLA	189	5	37	84	42	18	3	-	56	29.6	1
PIEKSAMÄKI	160	7	30	67	27	20	9	-	38	23.7	1
SAVONLINNA-NYSLOTT	330	18	68	125	83	30	6	-	87	26.4	-
MUUT KUNNAT - ÖVRIGA KOMMUNER	1262	28	189	482	397	132	33	1	312	24.7	8
ANTTOLA	16	-	3	7	2	4	-	-	3	18.8	1
ENONKOSKI	17	-	5	5	7	-	-	-	3	17.6	-
HARTOLA	52	1	12	13	16	8	2	-	16	30.8	-
HAUKIVUORI	29	-	4	10	8	7	-	-	6	20.7	-
HEINOLAN MLK-HEINOLA LK	66	2	12	30	21	1	-	-	18	27.3	1
HEINÄVESI	43	1	5	20	12	5	-	-	8	18.6	-
HIRVENSALMI	35	2	3	13	8	9	-	-	9	25.7	-
JOROINEN-JOROIS	77	1	15	35	18	6	1	1	23	29.9	-
JUVA	77	1	16	24	26	7	3	-	19	24.7	2
JÄPPILÄ	11	-	1	4	3	3	-	-	-	-	1
KANGASLAMPI	16	1	2	4	8	1	-	-	3	18.8	-
KANGASNIEMI	81	2	10	32	29	5	3	-	28	34.6	1
KERIMÄKI	77	4	16	24	16	13	4	-	22	28.6	1
MIKKELIN MLK- S:T MICHELS LK	110	1	11	42	40	12	4	-	24	21.8	1
MÄNTYHARJU	85	2	12	38	24	7	2	-	29	34.1	-
PERTUNMAA	25	1	3	11	7	3	-	-	11	44.0	-
PIEKSAMÄEN MLK- PIEKSAMÄKI LK	108	2	13	45	38	5	5	-	13	12.0	-
PUNKAHARJU	47	3	4	9	23	6	2	-	9	19.1	-
PUUMALA	39	1	4	19	11	2	2	-	9	23.1	-
RANTASALMI	64	1	9	24	18	11	1	-	13	20.3	-
RISTIINA	51	-	7	26	14	3	1	-	15	29.4	-
SAVONRANTA	17	-	3	6	6	2	-	-	3	17.6	-
SULKAVA	49	1	6	19	18	4	1	-	11	22.4	-
SYSMÄ	59	1	12	18	18	8	2	-	14	23.7	-
VIRTASALMI	11	-	1	4	6	-	-	-	3	27.3	-

TILASTOKESKUS - STATISTIKCENTRALEN

2. ELÄVÄNÄ SYNTYNEET ÄIDIN IÄN JA AVIOISUUDEN MUKAAN SEKÄ KUOLLEENA SYNTYNEET LÄÄNEITTÄIN JA KUNNITTAIN 1991
 LEVANDE FÖDDA EFTER MODERNS ÅLDER OCH LEGITIMITET SAMT DÖDFÖDDA I LÄN, REGIONPLANEOMRÅDEN OCH KOMMUNER 1991
 LIVE BIRTHS BY AGE OF MOTHER AND LEGITIMACY AND STILLBIRTHS BY PROVINCE, REGIONAL PLANNING AREA AND MUNICIPALITY 1991

ALUE OMRÅDE AREA	ELÄVÄNÄ SYNTYNEET - LEVANDE FÖDDA - LIVE BIRTHS										KUOLLEENA SYNTYNEET DÖDFÖDDA STILLBIRTHS
	YHT. SUMMA TOTAL	ÄIDIN IKÄ - MODERNS ÅLDER - AGE OF MOTHER							AVIOTTOM. UTOM AKT. ILLEGIT.	%	
		-19	20-24	25-29	30-34	35-39	40-44	45-			
POHJOIS-KARJALAN LÄÄNI - NORRA KARELENS LÄN	2174	63	384	815	591	268	51	2	565	26,0	11
KAUPUNGIT - STÄDER	1098	30	201	416	292	134	23	2	314	28,6	3
JOENSUU	649	17	114	262	173	70	13	-	189	29,1	1
LIEKSA	190	4	31	66	48	32	7	2	54	28,4	2
NURMES	136	3	21	56	37	16	3	-	37	27,2	-
OUTOKUMPU	123	6	35	32	34	16	-	-	34	27,6	-
MUUT KUNNAT - ÖVRIGA KOMMUNER	1076	33	183	399	299	134	28	-	251	23,3	8
ENO	70	-	20	21	15	12	2	-	19	27,1	1
ILOMANTSI-ILOMANTS	65	5	12	21	17	8	2	-	13	20,0	-
JUUKA	78	2	17	27	18	9	5	-	28	35,9	-
KESÄLAHTI	31	1	11	10	5	3	1	-	9	29,0	-
KIIHTELYSVAARA	46	-	7	16	17	5	1	-	8	17,4	-
KITEE	121	1	24	43	34	17	2	-	22	18,2	-
KONTIOLAHTI	176	6	22	71	46	28	3	-	42	23,9	1
LIPERI	136	5	16	50	44	19	2	-	27	19,9	3
POLVIJÄRVI	68	3	9	30	19	6	1	-	18	26,5	1
PYHÄSELKÄ	125	3	17	47	43	11	4	-	24	19,2	1
RÄÄKKYLÄ	40	1	8	19	9	2	1	-	11	27,5	-
TOHMAJÄRVI	55	4	9	14	16	9	3	-	13	23,6	-
TUUPOVAARA	19	-	5	9	4	1	-	-	5	26,3	-
VALTIMO	33	1	4	15	10	3	-	-	10	30,3	1
VÄRTSILÄ	13	1	2	6	2	1	1	-	2	15,4	-
KUOPION LÄÄNI - KUOPIO LÄN	3235	106	619	1162	885	373	88	2	862	26,6	15
KAUPUNGIT - STÄDER	1829	57	344	644	531	208	45	-	529	28,9	6
KUOPIO	1116	35	216	391	320	131	23	-	302	27,1	5
IISALMI-IDENSALMI	281	9	45	86	91	35	15	-	99	35,2	1
SUONENJOKI	96	7	18	37	23	9	2	-	27	28,1	-
VARKAUS	336	6	65	130	97	33	5	-	101	30,1	-
MUUT KUNNAT - ÖVRIGA KOMMUNER	1406	49	275	518	354	165	43	2	333	23,7	9
JUANKOSKI	69	1	13	26	20	9	-	-	13	18,8	-
KAAVI	50	4	12	17	8	5	3	1	8	16,0	-
KARTTULA	37	-	4	19	6	6	2	-	8	21,6	-
KEITELE	33	1	5	16	8	2	1	-	6	18,2	-
KIURUVESI	144	4	30	53	30	22	5	-	35	24,3	1
LAPINLAHTI	102	3	23	35	23	11	7	-	24	23,5	1
LEPPÄVIRTA	148	6	29	55	34	23	1	-	39	26,4	-
MAANINKA	38	2	8	13	9	5	1	-	11	28,9	-
NILSIÄ	64	3	12	28	14	7	-	-	21	32,8	1
PIELAVESI	70	3	12	11	25	14	5	-	17	24,3	-
RAUTALAMPI	48	2	5	26	9	4	2	-	16	33,3	-
RAUTAVAARA	29	1	6	10	10	2	-	-	8	27,6	-
SIILINJÄRVI	307	11	55	118	87	30	6	-	73	23,8	5

STATISTOKESKUS - STATISTIKCENTRALEN

2. ELÄVÄNÄ SYNTYNEET ÄIDIN IÄN JA AVIOISUUDEN MUKAAN SEKÄ KUOLLEENA SYNTYNEET LÄÄNEITTÄIN JA KUNNITTAIN 1991
 LEVANDE FÖDDA EFTER MODERNIS ÅLDER OCH LEGITIMITET SAMT DÖDFÖDDA I LÄN, REGIONPLANEOMRÅDEN OCH KOMMUNER 1991
 LIVE BIRTHS BY AGE OF MOTHER AND LEGITIMACY AND STILLBIRTHS BY PROVINCE, REGIONAL PLANNING AREA AND MUNICIPALITY 1991

ALUE OMRÅDE AREA	ELÄVÄNÄ SYNTYNEET - LEVANDE FÖDDA - LIVE BIRTHS										KUOLLEENA SYNTYNEET DÖDFÖDDA STILLBIRTHS
	YHT. SUMMA TOTAL	ÄIDIN IÄN - MODERNIS ÅLDER - AGE OF MOTHER							AVIOTTOM. UTOM ÅKT. ILLEGIT.	%	
		-19	20-24	25-29	30-34	35-39	40-44	45-			
SONKAJÄRVI	53	1	5	24	13	6	3	1	9	17,0	-
TERVO	26	1	8	5	10	2	-	-	6	23,1	-
TUUSNIEMI	34	1	5	11	13	3	1	-	4	11,8	-
VARPAISJÄRVI	42	1	14	11	10	4	2	-	7	16,7	1
VEHMERSALMI	20	-	8	4	6	2	-	-	4	20,0	-
VESANTO	27	-	7	10	9	1	-	-	7	25,9	-
VIEREMÄ	65	4	14	26	10	7	4	-	17	26,2	-
KAJANEEN LÄÄNI - MELLERSTA FINLANDS LÄN	3270	87	581	1293	884	354	68	3	865	26,5	20
KAUPUNGIT - STÄDER	1663	41	310	682	429	172	28	1	460	27,7	9
JYVÄSKYLÄ	927	18	161	378	247	107	15	1	255	27,5	4
JÄMSÄ	152	4	29	70	34	11	4	-	41	27,0	-
JÄMSÄNKOSKI	102	4	14	44	28	11	1	-	39	38,2	-
KEURUU	144	4	31	60	31	14	4	-	38	26,4	-
SAARIJÄRVI	132	2	29	46	41	14	-	-	33	25,0	-
ESUOLAHTI	66	4	18	24	12	6	2	-	15	22,7	4
KÄNEKOSKI	140	5	28	60	36	9	2	-	39	27,9	1
MUUT KUNNAT - ÖVRIGA KOMMUNER	1607	46	271	611	455	182	40	2	405	25,2	11
HANKASALMI	67	2	19	24	16	5	1	-	17	25,4	1
JOUTSA	53	3	8	16	15	8	3	-	16	30,2	-
JYVÄSKYLÄN MLK- JYVÄSKYLÄ LK	394	10	58	157	124	41	4	-	86	21,8	2
KANNONKOSKI	23	1	5	11	3	3	-	-	4	17,4	-
KARSTULA	64	1	19	25	11	6	2	-	15	23,4	-
KINNULA	32	1	3	10	12	5	1	-	5	15,6	-
KIVIJÄRVI	32	1	5	11	8	6	1	-	4	12,5	-
KONGINKANGAS	26	-	1	12	7	6	-	-	6	23,1	-
KONNEVESI	36	2	2	18	10	4	-	-	10	27,8	-
KORPILAHTI	71	3	10	26	19	10	3	-	23	32,4	2
KUHMOINEN	23	1	1	10	6	5	-	-	6	26,1	-
KYYJÄRVI	25	1	4	13	7	-	-	-	3	12,0	-
LAUKAA	235	6	42	88	61	31	6	1	61	26,0	2
LEIVONMÄKI	19	-	2	11	5	-	1	-	6	31,6	-
LUHANKA	13	-	2	3	4	4	-	-	2	15,4	-
MULTIA	22	2	1	7	10	2	-	-	4	18,2	-
MURAME	91	3	12	32	32	9	3	-	18	19,8	-
PETÄJÄVESI	50	-	12	24	12	2	-	-	21	42,0	-
PIHTIPUDAS	71	1	15	28	20	2	5	-	23	32,4	-
PYLKÖNMAKI	10	-	4	2	3	-	1	-	2	20,0	-
SUMIAINEN	21	-	7	5	4	1	4	-	6	28,6	1
SÄYNÄTSALO	42	-	5	16	16	5	-	-	15	35,7	1
TOIVAKKA	31	-	6	10	9	5	1	-	8	25,8	-
UURAINEN	42	2	10	15	8	6	1	-	10	23,8	1
VIITASAARI	114	6	18	37	33	16	3	1	34	29,8	1
VAASAN LÄÄNI - VASA LÄN	5779	149	1145	2116	1543	681	138	7	1251	21,6	28
KAUPUNGIT - STÄDER	2925	91	593	1074	770	329	64	4	714	24,4	18

TILASTOKESKUS - STATISTIKCENTRALEN

2. ELÄVÄNÄ SYNTYNEET ÄIDIN IÄN JA AVIOISUUDEN MUKAAN SEKÄ KUOLLEENA SYNTYNEET LÄÄNEITTÄIN JA KUNNITTAIN 1991
 LEVANDE FÖDDA EFTER MODERNS ÅLDER OCH LEGITIMITET SAMT DÖDFÖDDA I LÄN, REGIONPLANEOMRÅDEN OCH KOMMUNER 1991
 LIVE BIRTHS BY AGE OF MOTHER AND LEGITIMACY AND STILLBIRTHS BY PROVINCE, REGIONAL PLANNING AREA AND MUNICIPALITY 1991

ALUE OMRÅDE AREA	ELÄVÄNÄ SYNTYNEET - LEVANDE FÖDDA - LIVE BIRTHS										KUOLLEENA SYNTYNEET DÖDFÖDDA STILLBIRTHS
	YHT. SUMMA TOTAL	ÄIDIN IÄ - MODERNS ÅLDER - AGE OF MOTHER							AVIOTTOM. UTOM ÅKT. ILLEGIT.	%	
		-19	20-24	25-29	30-34	35-39	40-44	45-			
VAASA-VASA	720	21	150	267	188	79	14	1	252	35,0	4
ALAJÄRVI	137	2	30	43	44	13	4	1	11	8,0	-
ALAVUS	135	7	29	49	33	12	5	-	25	18,5	2
KANNUS	98	7	23	36	21	8	3	-	15	15,3	-
KASKINEN-KASKÖ	18	-	5	4	8	-	1	-	8	44,4	-
KAUHAVA	128	4	27	53	30	11	3	-	14	10,9	-
KOKKOLA-KARLEBY	416	13	88	171	96	37	10	1	96	23,1	4
KRISTIINANKAUPUNKI- KRISTINESTAD	102	1	19	34	29	14	5	-	36	35,3	1
KURIKKA	146	8	32	49	39	16	2	-	31	21,2	-
LAPUA-LAPPO	150	6	31	44	40	25	3	1	19	12,7	2
PIETARSAARI-JAKOBSTAD	287	10	67	103	72	29	6	-	88	30,7	1
SEINÄJOKI	380	7	60	145	103	61	4	-	83	21,8	2
UUSIKAARLEPY- NYKARLEBY	108	3	13	41	33	16	2	-	14	13,0	2
ÄHTÄRI-ETSERI	100	2	19	35	34	8	2	-	22	22,0	-
MUUT KUNNAT - ÖVRIGA KOMMUNER	2854	58	552	1042	773	352	74	3	537	18,8	10
ALAHÄRMÄ	79	-	21	34	16	6	2	-	11	13,9	1
EVIJÄRVI	38	-	7	10	13	7	1	-	4	10,5	-
HALSUA	20	-	4	4	9	3	-	-	1	5,0	-
HIMANKA	40	1	4	17	11	7	-	-	3	7,5	1
ILMAJOKI	169	-	29	62	51	23	4	-	20	11,8	-
ISOJOKI-STORÅ	22	2	3	9	4	3	1	-	6	27,3	-
ISOKYRÖ-STORKYRO	65	1	12	25	18	8	1	-	20	30,8	-
JALASJÄRVI	112	2	22	41	35	11	1	-	28	25,0	-
JURVA	52	1	16	13	14	4	4	-	15	28,8	-
KARIJOKI-BÖTOM	18	-	3	5	8	1	1	-	2	11,1	-
KAUHAJOKI	213	8	48	62	64	28	3	-	57	26,8	1
KAUSTINEN-KAUSTBY	72	5	15	29	17	4	1	1	12	16,7	-
KORSNÄS	31	-	7	13	8	3	-	-	9	29,0	-
KORTESJÄRVI	31	-	7	14	8	2	-	-	5	16,1	-
KRUUNUPY- KRONOBY	94	-	15	39	22	17	1	-	5	5,3	1
KUORTANE	65	-	14	25	14	10	2	-	12	18,5	-
KÄLVIA-KELVIA	71	2	17	22	22	7	1	-	12	16,9	-
LAIHIA-LAIHELA	82	2	21	25	26	8	-	-	14	17,1	-
LAPPAJÄRVI	35	-	2	14	11	6	2	-	-	-	-
LEHTIMÄKI	34	2	3	14	12	2	1	-	4	11,8	-
LESTIJÄRVI	16	-	2	4	6	2	2	-	4	25,0	-
LOHTAJA-LOCHTEÄ	31	-	4	12	9	6	-	-	3	9,7	-
LUOTO-LARSMO	87	3	18	23	26	11	6	-	5	5,7	-
MAALAHTI-MALAX	63	1	8	30	14	9	1	-	34	54,0	1
MAKSAMAA-MAXMO	19	-	1	7	9	2	-	-	7	36,8	-
MUSTASAARI-KORSHOLM	175	3	28	60	49	29	5	1	45	25,7	-
NURMO	137	1	21	52	41	19	2	1	19	13,9	2
NÄRPIÖ-NÄRPES	103	2	18	39	29	10	5	-	40	38,8	-
ORAVAINEN-ORAVAIS	29	-	7	10	7	5	-	-	6	20,7	-
PEDERSÖRE	178	3	46	67	39	19	4	-	21	11,8	-
PERHO	53	1	5	20	14	9	4	-	4	7,5	-
PERÄSEINÄJOKI	54	2	14	20	13	4	1	-	13	24,1	1
SOINI	44	-	12	21	6	4	1	-	8	18,2	-

TILASTOKESKUS - STATISTIKCENTRALEN

22. ELÄVÄNÄ SYNTYNEET ÄIDIN IÄN JA AVIOISUUDEN MUKAAN SEKÄ KUOLLEENA SYNTYNEET LÄÄNEITTÄIN JA KUNNITTAIN 1991
 LEVANDE FÖDDA EFTER MODERNS ÅLDER OCH LEGITIMITET SAMT DÖDFÖDDA I LÄN, REGIONPLANEOMRÅDEN OCH KOMMUNER 1991
 LIVE BIRTHS BY AGE OF MOTHER AND LEGITIMACY AND STILLBIRTHS BY PROVINCE, REGIONAL PLANNING AREA AND MUNICIPALITY 1991

ALUE OMRÅDE AREA	ELÄVÄNÄ SYNTYNEET - LEVANDE FÖDDA - LIVE BIRTHS										KUOLLEENA SYNTYNEET DÖDFÖDDA STILLBIRTHS
	YHT. SUMMA TOTAL	ÄIDIN IKÄ - MODERNS ÅLDER - AGE OF MOTHER							AVIOTTON. UTOM ÅKT. ILLEGIT.	%	
		-19	20-24	25-29	30-34	35-39	40-44	45-			
TEUVA-ÖSTERMARK	87	2	22	28	20	12	3	-	16	18,4	-
TOHOLAMPI	54	2	13	15	16	6	2	-	5	9,3	-
TÖYSÄ	44	1	8	18	10	5	2	-	12	27,3	1
ULLAVA	19	1	4	7	5	2	-	-	3	15,8	-
VETELI-VETIL	52	3	7	19	17	4	2	-	6	11,5	-
VIMPELI	62	3	11	27	11	9	1	-	10	16,1	1
VÄHÄKYRÖ-LILLKYRÖ	62	3	9	25	12	11	2	-	10	16,1	-
VÖYRI-VÖRÄ	43	1	9	17	11	4	1	-	13	30,2	-
YLIHÄRMÄ	37	-	3	16	14	4	-	-	5	13,5	-
YLISTARO	62	-	12	28	12	6	4	-	8	12,9	-
GOULUN LÄÄNI - GÖLEÅBORG'S LÄN	6589	229	1364	2342	1652	748	238	16	1474	22,4	29
KAUPUNGIT - STÄDER	3037	106	660	1116	760	311	81	3	766	25,2	14
OULU-ULEÅBORG	1702	52	351	691	415	157	36	-	437	25,7	8
HAAPAJÄRVI	144	9	31	42	36	20	5	1	27	18,8	1
KAJAANI-KAJANA	462	13	89	162	137	50	11	-	140	30,3	2
KUUSMO	150	6	39	50	33	14	8	-	40	26,7	1
ROULAINEN	137	4	33	43	31	18	6	2	25	18,2	-
RAAHE-BRAHESTAD	271	17	80	74	55	34	11	-	63	23,2	2
YLVIESKA	171	5	37	54	53	18	4	-	34	19,9	-
MUUT KUNNAT - ÖVRIGA KOMMUNER	3552	123	704	1226	892	437	157	13	708	19,9	15
ALAVIESKA	50	1	5	20	15	4	5	-	3	6,0	-
HAAPAVESI	150	7	32	54	36	18	3	-	19	12,7	-
HAILUOTO-KARLÖ	8	-	1	5	1	1	-	-	3	37,5	-
HAUKIPUDAS	189	10	33	72	38	25	11	-	50	26,5	1
HYRYNSALMI	58	3	14	15	15	11	-	-	17	29,3	-
II	99	1	21	39	18	16	4	-	19	19,2	-
KALAJOKI	137	9	23	50	37	12	6	-	22	16,1	-
KEMPELE	161	2	35	52	44	18	9	1	38	23,6	-
KESTILÄ	33	2	7	7	10	5	2	-	5	15,2	-
KIIMINKI	152	3	29	59	43	11	6	1	30	19,7	2
KUIVANIEMI	41	1	3	14	18	2	3	-	13	31,7	-
KUUSAMO	301	6	55	120	77	28	12	3	68	22,6	3
KÄRSÄMÄKI	60	2	9	21	17	6	5	-	15	25,0	-
LIMINKA-LIMINGO	94	2	15	44	24	6	3	-	13	13,8	1
LUMIJOKI	30	1	4	13	6	5	1	-	4	13,3	-
MERIJÄRVI	32	3	4	5	13	5	2	-	2	6,3	-
MUHOS	114	3	24	34	27	17	7	2	25	21,9	-
NIVALA	149	3	31	47	27	29	12	-	14	9,4	3
ROULUNSALO	118	3	15	33	33	23	11	-	8	6,8	-
PALTAMO	55	2	10	14	20	9	-	-	13	23,6	-
PATTIJOKI	71	3	8	19	24	10	6	1	8	11,3	-
PIIPPOLA	22	-	8	8	-	5	1	-	5	22,7	-
PUDASJÄRVI	162	2	37	51	44	22	6	-	37	22,8	-
PULKKILA	25	-	7	7	6	4	1	-	3	12,0	-
PUOLANKA	34	1	13	11	6	1	2	-	8	23,5	-
PYHÄJOKI	47	4	9	14	12	6	2	-	9	19,1	1

TILASTOKESKUS - STATISTIKCENTRALEN

2. ELÄVÄNÄ SYNTYNEET ÄIDIN IÄN JA AVIOISUUDEN MUKAAN SEKÄ KUOLLEENA SYNTYNEET LÄÄNEITTÄIN JA KUNNITTAIN 1991
 LEVANDE FÖDDA EFTER MODERNNS ÅLDER OCH LEGITIMITET SAMT DÖDFÖDDA I LÄN, REGIONPLANEOMRÅDEN OCH KOMMUNER 1991
 LIVE BIRTHS BY AGE OF MOTHER AND LEGITIMACY AND STILLBIRTHS BY PROVINCE, REGIONAL PLANNING AREA AND MUNICIPALITY 1991

ALUE OMRÅDE AREA	ELÄVÄNÄ SYNTYNEET - LEVANDE FÖDDA - LIVE BIRTHS										KUOLLEENA SYNTYNEET DÖDFÖDDA STILLBIRTHS
	YHT. SUMMA TOTAL	ÄIDIN IKÄ - MODERNNS ÅLDER - AGE OF MOTHER							AVIOTTOM. UTOM ÅKT. ILLEGIT.	%	
		-19	20-24	25-29	30-34	35-39	40-44	45-			
PYHÄJÄRVI	73	5	18	24	15	7	3	1	19	26,0	-
PYHÄNTÄ	46	2	9	12	15	5	3	-	5	10,9	-
RANTSILA	27	-	9	8	6	2	1	1	5	18,5	-
REISJÄRVI	64	1	9	24	17	10	3	-	7	10,9	-
RISTIJÄRVI	18	-	4	7	5	1	1	-	5	27,8	-
RUUKKI	83	3	24	23	16	13	3	1	15	18,1	-
SIEVI	89	6	17	24	32	7	3	-	5	5,6	1
SIIKAJOKI	20	-	2	11	5	1	1	-	4	20,0	-
SOTKAMO	127	6	26	49	28	17	1	-	34	26,8	3
SUOMUSSALMI	124	5	23	56	23	14	3	-	39	31,5	-
TAIVALKOSKI	98	3	25	35	12	17	6	-	27	27,6	-
TEMMES	13	1	1	7	3	-	-	1	1	7,7	-
TYRNÄVÄ	66	2	14	20	20	9	-	1	14	21,2	-
UTAJÄRVI	50	2	14	16	9	7	2	-	13	26,0	-
VAALA	56	2	16	22	9	7	-	-	16	28,6	-
VIHANTI	57	6	9	14	19	7	2	-	12	21,1	-
VUOLIJOKI	43	3	13	9	14	4	-	-	16	37,2	-
YLI-II	31	-	7	8	12	3	1	-	-	-	-
YLIKIIIMINKI	75	2	12	29	21	7	4	-	20	26,7	-
LAPIN LÄÄNI - LAPPLANDS LÄN	2789	105	579	1010	727	299	66	3	1083	38,8	15
KAUPUNGIT - STÄDER	1358	48	279	513	354	140	22	2	545	40,1	2
ROVANIEMI	565	14	115	208	157	61	9	1	217	38,4	2
KEMI	321	19	60	125	76	36	4	1	137	42,7	-
KEMIJÄRVI	129	5	30	53	30	10	1	-	68	52,7	-
TORNIO-TORNEÅ	343	10	74	127	91	33	8	-	123	35,9	-
MUUT KUNNAT - ÖVRIGA KOMMUNER	1431	57	300	497	373	159	44	1	538	37,6	13
ENONTEKIÖ-ENONTEKIS	30	-	4	14	8	4	-	-	12	40,0	-
INARI-ENARE	127	5	24	47	34	16	1	-	70	55,1	-
KEMINMAA	141	6	33	42	38	16	6	-	47	33,3	1
KITTILÄ	81	1	16	33	20	8	3	-	40	49,4	1
KOLARI	66	3	17	23	16	5	2	-	35	53,0	-
MUONIO	35	-	8	10	10	6	1	-	12	34,3	-
PELKOSENNIEMI	12	1	2	2	3	3	1	-	5	41,7	1
PELLO	83	4	17	26	20	13	3	-	24	28,9	1
POSIO	58	1	8	26	17	4	2	-	20	34,5	1
RANUA	108	8	24	30	26	15	5	-	17	15,7	-
ROVANIEMEN MLK- ROVANIEMI LK	281	8	51	101	77	33	11	-	92	32,7	3
SALLA	39	3	12	7	14	2	1	-	18	46,2	2
SAVUKOSKI	18	-	10	5	1	-	2	-	11	61,1	-
SIMO	55	3	14	22	9	7	-	-	20	36,4	1
SODANKYLÄ	150	6	36	53	43	10	2	-	59	39,3	1
TERVOLA	50	3	10	21	9	5	2	-	24	48,0	-
UTSJOKI	16	1	-	7	7	1	-	-	4	25,0	-
YLITORNIO-ÖVERTORNEÅ	81	4	14	28	21	11	2	1	28	34,6	1

TILASTOKESKUS - STATISTIKCENTRALEN

22. ELÄVÄNÄ SYNTYNEET ÄIDIN IÄN JA AVIOISUUDEN MUKAAN SEKÄ KUOLLEENA SYNTYNEET LÄÄNEITTÄIN JA KUNNITTAIN 1991
 LEVANDE FÖDDA EFTER MODERNS ÅLDER OCH LEGITIMITET SAMT DÖDFÖDDA I LÄN, REGIONPLANEOMRÅDEN OCH KOMMUNER 1991
 LIVE BIRTHS BY AGE OF MOTHER AND LEGITIMACY AND STILLBIRTHS BY PROVINCE, REGIONAL PLANNING AREA AND MUNICIPALITY 1991

ALUE OMRÅDE AREA	ELÄVÄNÄ SYNTYNEET - LEVANDE FÖDDA - LIVE BIRTHS										KUOLLEENA SYNTYNEET DÖDFÖDDA STILLBIRTHS
	YHT. SUMMA TOTAL	ÄIDIN IKÄ - MODERNS ÅLDER - AGE OF MOTHER							AVIOTTOM. UTOM ÄKT. ILLEGIT.	%	
		-19	20-24	25-29	30-34	35-39	40-44	45-			
SAHVENANMAAN MAAKUNTA - LÄNSKAPET ÅLAND	324	8	66	104	97	44	5	-	173	53,4	2
KAUPUNGIT - STÄDER	132	5	32	40	35	18	2	-	82	62,1	2
MAARIANHAMINA-MARIEHAMN	132	5	32	40	35	18	2	-	82	62,1	2
MUUT KUNNAT - ÖVRIGA KOMMUNER	192	3	34	64	62	26	3	-	91	47,4	-
BRÄNDÖ	9	-	1	4	2	2	-	-	2	22,2	-
ECKERÖ	9	1	2	1	4	1	-	-	6	66,7	-
FINSTRÖM	27	-	6	7	8	4	2	-	12	44,4	-
FÖGLÖ	8	1	1	2	2	1	1	-	4	50,0	-
GETA	4	-	1	1	-	2	-	-	-	-	-
HAMMARLAND	18	-	3	9	4	2	-	-	7	38,9	-
JOMALA	31	-	3	11	11	6	-	-	20	64,5	-
KUMLINGE	3	-	-	2	-	1	-	-	2	66,7	-
KÖKAR	7	-	2	2	2	1	-	-	4	57,1	-
LEMLAND	26	-	7	8	9	2	-	-	13	50,0	-
LUMPARLAND	4	1	-	-	3	-	-	-	2	50,0	-
SALTVIK	21	-	5	8	6	2	-	-	11	52,4	-
SOTTUNGA	2	-	-	-	2	-	-	-	-	-	-
SUND	16	-	2	6	7	1	-	-	7	43,8	-
VÄRDÖ	7	-	1	3	2	1	-	-	1	14,3	-

TILASTOKESKUS - STATISTIKCENTRALEN

3. KUOLLEET IÄN JA SUKUPUOLEN MUKAAN LÄÄNEITTÄIN, SEUTUKAAVA-ALUEITTAIN JA KUNNITTAIN 1991
DÖDA EFTER ÅLDER OCH KÖN I LÄN, REGIONPLANEOMRÅDEN OCH KOMMUNER 1991
DEATHS BY AGE, SEX, PROVINCE, REGIONAL PLANNING AREA AND MUNICIPALITY 1991

ALUE OMRÅDE AREA		YHT. TOTALT TOTAL	0-4	5-14	15-29	30-44	45-59	60-64	65-69	70-74	75-79	80-84	85-89	90-
KOKO MAA - HELA LANDET														
	MS	49294	452	114	869	2536	4934	3507	4757	5728	7913	8723	6325	3436
	M	24579	250	67	689	1907	3539	2450	3033	3087	3597	3227	1917	816
	N	24715	202	47	180	629	1395	1057	1724	2641	4316	5496	4408	2620
KAUPUNGIT - STÄDER														
	MS	29170	280	54	560	1637	3100	2057	2733	3358	4579	5145	3711	1956
	M	14141	162	32	438	1210	2176	1402	1700	1783	1990	1830	1020	398
	N	15029	118	22	122	427	924	655	1033	1575	2589	3315	2691	1558
MUUT KUNNAT - ÖVRIGA KOMMUNER														
	MS	20124	172	60	309	899	1834	1450	2024	2370	3334	3578	2614	1480
	M	10438	88	35	251	697	1363	1048	1333	1304	1607	1397	897	418
	N	9686	84	25	58	202	471	402	691	1066	1727	2181	1717	1062
UUDENMAAN LÄÄNI - NYLANDS LÄN														
	MS	10924	132	27	239	696	1283	779	961	1174	1644	1824	1352	813
	M	5174	83	13	183	498	885	516	602	586	693	595	358	162
	N	5750	49	14	56	198	398	263	359	588	951	1229	994	651
TURUN JA PORIN LÄÄNI - ÅBO OCH BJÖRNEBORGS LÄN														
	MS	7809	50	13	115	336	685	499	772	903	1205	1482	1139	610
	M	3791	22	7	92	253	499	338	470	490	572	559	345	144
	N	4018	28	6	23	83	186	161	302	413	633	923	794	466
HÄMEEN LÄÄNI - TAVASTEHUS LÄN														
	MS	6878	58	15	110	320	670	458	657	823	1082	1262	921	502
	M	3358	32	9	88	238	487	323	404	437	473	471	286	110
	N	3520	26	6	22	82	183	135	253	386	609	791	635	392
KYMEN LÄÄNI - KYMENE LÄN														
	MS	3896	34	5	53	192	366	297	380	433	653	704	546	233
	M	1953	19	3	45	150	279	214	258	216	295	249	160	65
	N	1943	15	2	8	42	87	83	122	217	358	455	386	168
MIKKELIN LÄÄNI - S:T MICHELS LÄN														
	MS	2522	13	7	43	118	242	196	255	307	419	457	308	157
	M	1300	7	3	36	88	175	143	175	168	177	180	103	45
	N	1222	6	4	7	30	67	53	80	139	242	277	205	112
POHJOIS-KARJALAN LÄÄNI - NORRA KARELENS LÄN														
	MS	1944	13	5	36	101	171	152	238	220	325	347	233	103
	M	1007	8	4	27	88	125	108	165	128	140	119	73	22
	N	937	5	1	9	13	46	44	73	92	185	228	160	81
KUOPION LÄÄNI - KUOPIO LÄN														
	MS	2571	23	3	46	143	262	197	227	284	425	458	315	188
	M	1289	10	1	35	113	181	152	147	162	192	170	92	34
	N	1282	13	2	11	30	81	45	80	122	233	288	223	154
KESKI-SUOMEN LÄÄNI - MELLERSTA FINLANDS LÄN														
	MS	2488	16	3	36	137	243	181	258	280	460	433	292	149
	M	1291	10	1	29	101	194	133	162	149	213	162	94	43
	N	1197	6	2	7	36	49	48	96	131	247	271	198	106
VAASAN LÄÄNI - VASA LÄN														
	MS	4460	48	20	65	161	361	282	424	541	779	830	596	353
	M	2206	29	12	51	114	236	190	259	290	381	344	202	98
	N	2254	19	8	14	47	125	92	165	251	398	486	394	255
OULUN LÄÄNI - ULEÅBORGS LÄN														
	MS	3759	39	7	80	231	419	299	382	491	590	617	394	210
	M	2029	16	5	59	182	304	210	255	282	288	249	124	55
	N	1730	23	2	21	49	115	89	127	209	302	368	270	155
LAPIN LÄÄNI - LAPPLANDS LÄN														
	MS	1787	23	8	42	97	218	153	180	235	289	259	191	92
	M	1038	13	8	41	79	163	114	121	150	148	105	65	31
	N	749	10	-	1	18	55	39	59	85	141	154	126	61
AHVENANMAAN MAAKUNTA - LANDSKAPET ÅLAND														
	MS	256	3	1	4	4	14	14	23	37	42	50	38	26
	M	143	1	1	3	3	11	9	15	29	25	24	15	7
	N	113	2	-	1	1	3	5	8	8	17	26	23	19
HELSINGIN SKA - HELSINGFORS RPL														
	MS	8585	108	14	204	592	1070	614	761	908	1259	1407	1034	614
	M	4037	67	8	161	416	735	399	470	440	501	463	274	103
	N	4548	41	6	43	176	335	215	291	468	758	944	760	511
ITÄ-UUDENMAAN SKA - ÖSTRA NYLANDS RPL														
	MS	1026	10	5	12	33	98	80	93	119	175	174	128	99
	M	505	6	3	10	27	70	59	59	64	87	60	36	24
	N	521	4	2	2	6	28	21	34	55	88	114	92	75

MS - Molemmat sukupuolet - Båda könen - Both sexes
M - Miehät - Män - Males
N - Naiset - Kvinnor - Females

TILASTOKESKUS - STATISTIKCENTRALEN

3. KUOLLEET IÄN JA SUKUPUOLEN MUKAAN LÄÄNEITTÄIN, SEUTUKAAVA-ALUEITTAIN JA KUNNITTAIN 1991 (JATK.)
 DÖDA EFTER ÅLDER OCH KÖN I LÄN, REGIONPLANEOMRÅDEN OCH KOMMUNER 1991 (FORTS.)
 DEATHS BY AGE, SEX, PROVINCE, REGIONAL PLANNING AREA AND MUNICIPALITY 1991 (CONT.)

ALUE OMRÅDE AREA	YHT. TOTALT TOTAL	0-4	5-14	15-29	30-44	45-59	60-64	65-69	70-74	75-79	80-84	85-89	90-
LÄNSI-UUDENMAAN SKA - VÄST-NYLANDS RPL													
MS	472	4	5	7	25	41	31	39	56	81	97	60	26
M	223	4	1	4	19	30	21	29	31	36	28	13	7
N	249	-	4	3	6	11	10	10	25	45	69	47	19
LÄNTISEN UUDENMAAN SKA - VÄSTRA NYLANDS RPL													
MS	652	8	3	14	37	60	41	53	65	104	104	101	62
M	321	5	1	8	29	39	26	35	36	59	31	29	23
N	331	3	2	6	8	21	15	18	29	45	73	72	39
VARSINAIS-SUOMEN SKA - REGENTLIGA FINLANDS RPL													
MS	4669	26	8	77	181	395	296	446	551	695	910	699	385
M	2242	10	4	65	141	291	200	275	299	328	337	201	91
N	2427	16	4	12	40	104	96	171	252	367	573	498	294
SATAKUNNAN SKA - SATAKUNDA RPL													
MS	2525	20	2	34	129	244	166	267	280	410	451	353	169
M	1252	11	2	23	90	167	112	160	158	202	174	115	38
N	1273	9	-	11	39	77	54	107	122	208	277	238	131
TAMPEREEN SKA - TAMMERFORS RPL													
MS	4334	33	11	59	186	409	282	432	520	697	843	538	324
M	2099	14	5	45	142	302	206	270	264	304	319	158	70
N	2235	19	6	14	44	107	76	162	256	393	524	380	254
KANTA-HÄMEEN SKA - CENTRALA TAVASTLANDS RPL													
MS	1716	17	2	25	86	170	124	157	186	258	295	265	131
M	854	13	2	22	66	124	84	100	101	116	113	88	25
N	862	4	-	3	20	46	40	57	85	142	182	177	106
PÄIJÄT-HÄMEEN SKA - PÄIJÄNNE-TAVASTLANDS RPL													
MS	2032	14	5	37	108	192	136	182	268	312	356	283	139
M	1003	7	3	30	81	140	98	106	143	128	128	94	45
N	1029	7	2	7	27	52	38	76	125	184	228	189	94
KYMENLAAKSON SKA - KYMMENTEDALENS RPL													
MS	2243	15	3	31	114	217	176	219	256	374	399	316	123
M	1130	8	2	26	85	159	124	144	135	179	143	92	33
N	1113	7	1	5	29	58	52	75	121	195	256	224	90
ETELÄ-KARJALAN SKA - SÖDRA KARELENS RPL													
MS	1653	19	2	22	78	149	121	161	177	279	305	230	110
M	823	11	1	19	65	120	90	114	81	116	106	68	32
N	830	8	1	3	13	29	31	47	96	163	199	162	78
ETELÄ-SAVON SKA - SÖDRA SAVOLAX RPL													
MS	2122	13	7	38	93	201	162	215	254	359	388	259	133
M	1087	7	3	31	66	148	115	147	145	154	152	84	35
N	1035	6	4	7	27	53	47	68	109	205	236	175	98
POHJOIS-KARJALAN SKA - NORRA KARELENS RPL													
MS	1944	13	5	36	101	171	152	238	220	325	347	233	103
M	1007	8	4	27	88	125	108	165	128	140	119	73	22
N	937	5	1	9	13	46	44	73	92	185	228	160	81
POHJOIS-SAVON SKA - NORRA SAVOLAX RPL													
MS	2571	23	3	46	143	262	197	227	284	425	458	315	188
M	1289	10	1	35	113	181	152	147	162	192	170	92	34
N	1282	13	2	11	30	81	45	80	122	233	288	223	154
KESKI-SUOMEN SKA - MELLERSTA FINLANDS RPL													
MS	2488	16	3	36	137	243	181	258	280	460	433	292	149
M	1291	10	1	29	101	194	133	162	149	213	162	94	43
N	1197	6	2	7	36	49	48	96	131	247	271	198	106
VAASAN LÄÄNIN SKA - VASA LÄNS RPL													
MS	4460	48	20	65	161	361	282	424	541	779	830	596	353
M	2206	29	12	51	114	236	190	259	290	381	344	202	98
N	2254	19	8	14	47	125	92	165	251	398	486	394	255
1 ETELÄ-POHJANMAA - SÖDRA ÖSTERBOTTEN													
MS	2144	24	9	32	86	174	149	224	262	372	388	258	166
M	1077	12	5	27	62	111	105	140	133	185	162	85	50
N	1067	12	4	5	24	63	44	84	129	187	226	173	116
2 VAASAN RANNIKKOSEUTU - VASA KUSTOMRÅDE													
MS	1711	16	10	23	56	131	95	136	206	307	316	267	148
M	823	11	7	17	37	87	62	72	119	154	132	88	37
N	888	5	3	6	19	44	33	64	87	153	184	179	111
3 KESKI-POHJANMAA - MELLERSTA ÖSTERBOTTEN													
MS	605	8	1	10	19	56	38	64	73	100	126	71	39
M	306	6	-	7	15	38	23	47	38	42	50	29	11
N	299	2	1	3	4	18	15	17	35	58	76	42	28

MS - Molemmat sukupuolet - Båda könen - Both sexes
 M - Miehät - Män - Males
 N - Naiset - Kvinnor - Females

TILASTOKESKUS - STATISTIKCENTRALEN

3. KUOLLEET IÄN JA SUKUPUOLEN MUKAAN LÄÄNEITTÄIN, SEUTUKAAVA-ALUEITTAIN JA KUNNITTAIN 1991 (JATK.)
DÖDA EFTER ÅLDER OCH KÖN I LÄN, REGIONPLANEOMRÅDEN OCH KOMMUNER 1991 (FORTS.)
DEATHS BY AGE, SEX, PROVINCE, REGIONAL PLANNING AREA AND MUNICIPALITY 1991 (CONT.)

ALUE OMRÅDE AREA	YHT. TOTALT TOTAL	0-4	5-14	15-29	30-44	45-59	60-64	65-69	70-74	75-79	80-84	85-89	90-
POHJOIS-POHJANMAAN SKA - NORRA ÖSTERBOTTENS RPL													
MS	2828	34	4	64	175	294	225	277	379	448	470	299	159
M	1491	14	2	45	136	212	157	186	207	214	186	93	39
N	1337	20	2	19	39	82	68	91	172	234	284	206	120
KAINUUN SKA - KAJANALANDS RPL													
MS	931	5	3	16	56	125	74	105	112	142	147	95	51
M	538	2	3	14	46	92	53	69	75	74	63	31	16
N	393	3	-	2	10	33	21	36	37	68	84	64	35
LAPIN SKA - LAPPLANDS RPL													
MS	1787	23	8	42	97	218	153	180	235	289	259	191	92
M	1038	13	8	41	79	163	114	121	150	148	105	65	31
N	749	10	-	1	18	55	39	59	85	141	154	126	61
AHVENANMAAN SKA - ÅLANDS RPL													
MS	256	3	1	4	4	14	14	23	37	42	50	38	26
M	143	1	1	3	3	11	9	15	29	25	24	15	7
N	113	2	-	1	1	3	5	8	8	17	26	23	19
UUDENMAAN LÄÄNI - NYLANDS LÄN													
MS	10924	132	27	239	696	1283	779	961	1174	1644	1824	1352	813
M	5174	83	13	183	498	885	516	602	586	693	595	358	162
N	5750	49	14	56	198	398	263	359	588	951	1229	994	651
KAUPUNGIT - STÄDER													
MS	8927	107	16	197	598	1077	629	773	954	1347	1483	1092	654
M	4181	67	8	156	419	751	412	472	474	551	480	278	113
N	4746	40	8	41	179	326	217	301	480	796	1003	814	541
PÄÄKAUPUNKISEUTU - HUVUDSTADSOMRÅDE													
MS	7360	89	12	173	508	920	519	634	775	1081	1202	896	551
M	3414	54	6	137	355	630	341	389	381	426	381	225	89
N	3946	35	6	36	153	290	178	245	394	655	821	671	462
HELSINKI-HELSINGFORS													
MS	5493	55	6	116	320	627	352	462	601	836	924	717	477
M	2424	31	2	91	222	433	224	280	290	323	280	170	78
N	3069	24	4	25	98	194	128	182	311	513	644	547	399
ESPOO-ESBO													
MS	939	14	-	23	83	149	82	89	87	135	145	94	38
M	499	8	-	20	56	103	58	53	45	58	57	34	7
N	440	6	-	3	27	46	24	36	42	77	88	60	31
HANKO-HANGÖ													
MS	110	-	-	1	8	8	8	8	8	22	19	21	7
M	51	-	-	1	7	5	7	4	6	8	6	4	3
N	59	-	-	-	1	3	1	4	2	14	13	17	4
HYVINKÄÄ-HYVINGE													
MS	353	4	-	6	17	37	28	37	40	55	72	35	22
M	169	3	-	5	11	26	16	19	18	28	32	7	4
N	184	1	-	1	6	11	12	18	22	27	40	28	18
JÄRVENPÄÄ-TRÄSKANDA													
MS	197	4	-	6	14	27	15	20	18	31	33	21	8
M	93	3	-	5	9	20	9	12	8	10	12	5	-
N	104	1	-	1	5	7	6	8	10	21	21	16	8
KARJAA-KARIS													
MS	104	2	1	1	5	8	7	5	18	14	17	19	7
M	50	1	-	1	4	7	4	3	10	7	5	5	3
N	54	1	1	-	1	1	3	2	8	7	12	14	4
KARKKILA-HÖGFORS													
MS	103	-	1	2	6	10	6	7	13	20	25	11	2
M	51	-	-	1	5	9	4	6	7	9	6	4	-
N	52	-	1	1	1	1	2	1	6	11	19	7	2
KAUNIAINEN-CRANKULLA													
MS	56	2	1	2	-	5	2	7	5	4	16	9	3
M	27	1	1	2	-	2	2	5	4	2	6	2	-
N	29	1	-	-	-	3	-	2	1	2	10	7	3
KERAVA-KERVO													
MS	164	2	2	2	20	19	13	14	21	29	17	19	6
M	93	1	2	2	16	17	8	8	7	12	8	10	2
N	71	1	-	-	4	2	5	6	14	17	9	9	4
LOHJA-LOJO													
MS	132	1	-	3	6	10	8	12	16	24	26	20	6
M	57	1	-	2	3	8	5	8	11	13	3	3	-
N	75	-	-	1	3	2	3	4	5	11	23	17	6
LOVIISA-LOVISA													
MS	84	1	-	-	1	14	4	8	8	15	14	13	6
M	44	1	-	-	-	12	3	4	4	6	5	6	3
N	40	-	-	-	1	2	1	4	4	9	9	7	3
PORVOO-BORGÅ													
MS	216	3	-	3	9	17	18	15	28	36	38	21	28
M	101	2	-	2	7	12	13	9	16	18	14	3	5
N	115	1	-	1	2	5	5	6	12	18	24	18	23
TAMMISAARI-EKENÄS													
MS	104	1	-	-	4	7	3	13	9	20	20	16	11
M	58	1	-	-	2	5	2	10	6	14	8	6	4
N	46	-	-	-	2	2	1	3	3	6	12	10	7
VANTAA-VANDA													
MS	872	18	5	32	105	139	83	76	82	106	117	76	33
M	464	14	3	24	77	92	57	51	42	43	38	19	4
N	408	4	2	8	28	47	26	25	40	63	79	57	29

MS = Molemmat sukupuolet - Båda könen - Both sexes
M = Miehät - Män - Males
N = Naiset - Kvinnor - Females

TILASTOKESKUS - STATISTIKCENTRALEN

3. KUOLLEET IÄN JA SUKUPUOLEN MUKAAN LÄÄNEITTÄIN, SEUTUKAAVA-ALUEITTAIN JA KUNNITTAIN 1991 (JATK.)
DÖDA EFTER ÅLDER OCH KÖN I LÄN, REGIONPLANEOMRÅDEN OCH KOMMUNER 1991 (FORTS.)
DEATHS BY AGE, SEX, PROVINCE, REGIONAL PLANNING AREA AND MUNICIPALITY 1991 (CONT.)

ALUE OMRÅDE AREA	YHT. TOTALT TOTAL	0-4	5-14	15-29	30-44	45-59	60-64	65-69	70-74	75-79	80-84	85-89	90-
MUUT KUNNAT - ÖVRIGA KOMMUNER													
MS	1997	25	11	42	98	206	150	188	220	297	341	260	159
M	993	16	5	27	79	134	104	130	112	142	115	80	49
N	1004	9	6	15	19	72	46	58	108	155	226	180	110
ARTJÄRVI-ARTSJÖ													
MS	26	-	-	-	-	-	1	4	7	1	8	3	2
M	13	-	-	-	-	-	1	2	5	-	3	-	2
N	13	-	-	-	-	-	-	2	2	1	5	3	-
ASKOLA													
MS	40	-	1	1	1	2	4	4	2	9	13	1	2
M	17	-	1	1	1	-	2	2	1	4	5	-	-
N	23	-	-	-	-	2	2	2	1	5	8	1	2
INKOO-INGÅ													
MS	45	-	-	1	1	3	4	2	4	7	5	9	9
M	19	-	-	1	1	1	3	2	-	3	3	3	2
N	26	-	-	-	-	2	1	-	4	4	2	6	7
KARJALOHJA-KARISLOJO													
MS	22	-	1	-	-	2	1	2	1	4	3	5	3
M	7	-	-	-	-	-	1	1	1	1	1	1	1
N	15	-	1	-	-	2	-	1	-	3	2	4	2
KIRKKONUMMI-KYRKSLÄTT													
MS	108	2	1	7	8	20	8	12	11	9	16	7	7
M	56	2	-	2	7	10	5	7	6	8	5	1	3
N	52	-	1	5	1	10	3	5	5	1	11	6	4
LÄPINJÄRVI-LAPPTRÄSK													
MS	48	-	-	2	2	4	2	2	3	6	13	3	11
M	26	-	-	2	2	4	2	1	3	4	6	-	2
N	22	-	-	-	-	-	-	1	-	2	7	3	9
LILJENDAL													
MS	12	-	-	-	1	-	2	-	-	4	-	3	2
M	5	-	-	-	-	-	2	-	-	2	-	-	1
N	7	-	-	-	1	-	-	-	-	2	-	3	1
LOHJAN KUNTA-LOJO KOMMUN													
MS	129	3	3	2	9	16	8	10	18	18	29	8	5
M	69	3	1	1	9	12	3	7	9	8	12	-	4
N	60	-	2	1	-	4	5	3	9	10	17	8	1
MYRSKYLÄ-MÖRSKOM													
MS	35	-	-	-	-	2	2	5	9	7	6	1	3
M	15	-	-	-	-	2	2	4	3	2	1	-	1
N	20	-	-	-	-	-	-	1	6	5	5	1	2
MÄNTSÄLÄ													
MS	123	2	-	1	3	18	8	9	11	26	22	17	6
M	61	-	-	1	3	14	5	5	5	13	7	7	1
N	62	2	-	-	-	4	3	4	6	13	15	10	5
NUMMI-PUSULA													
MS	75	-	-	-	3	1	8	6	6	14	12	15	10
M	34	-	-	-	2	-	8	6	2	4	5	5	2
N	41	-	-	-	1	1	-	-	4	10	7	10	8
NURMIJÄRVI													
MS	172	2	-	5	10	23	13	16	14	26	32	23	8
M	86	1	-	4	8	11	8	11	8	5	15	14	1
N	86	1	-	1	2	12	5	5	6	21	17	9	7
ORIMATTILA													
MS	163	2	-	2	9	14	12	11	19	24	34	26	10
M	75	1	-	-	7	11	10	7	10	10	10	6	3
N	88	1	-	2	2	3	2	4	9	14	24	20	7
PERNAJA-PERNÄ													
MS	62	-	1	1	-	2	4	5	13	11	9	12	4
M	30	-	-	1	-	1	3	2	8	7	2	6	-
N	32	-	1	-	-	1	1	3	5	4	7	6	4
POHJA-POJO													
MS	78	1	-	1	2	5	5	5	6	14	14	15	10
M	35	1	-	1	1	5	2	2	2	10	1	6	4
N	43	-	-	-	1	-	3	3	4	4	13	9	6
PORNAINEN-BORGNÄS													
MS	21	-	-	1	2	4	2	1	2	1	4	2	2
M	11	-	-	-	2	2	1	1	1	1	1	2	-
N	10	-	-	1	-	2	1	-	1	-	3	-	2
PORVOON MLK-BORGÅ LK													
MS	179	3	-	-	8	17	16	20	20	32	21	29	13
M	88	2	-	-	6	13	11	15	11	17	5	4	4
N	91	1	-	-	2	4	5	5	9	15	16	25	9
PUKKILA													
MS	27	-	2	1	2	1	1	4	-	5	3	5	3
M	15	-	2	1	2	-	1	4	-	-	1	4	-
N	12	-	-	-	-	1	-	-	-	5	2	1	3
RUOTSINPYHTÄÄ-STRÖMFORS													
MS	44	-	-	1	2	4	4	11	5	7	5	3	2
M	25	-	-	1	2	4	3	5	3	2	4	1	-
N	19	-	-	-	-	-	1	6	2	5	1	2	2
SAMMATTI													
MS	11	-	-	-	1	2	-	2	2	1	2	1	-
M	5	-	-	-	-	1	-	1	1	1	1	-	-
N	6	-	-	-	1	1	-	1	1	-	1	1	-
SIPOO-SIBBO													
MS	135	1	1	1	2	13	13	9	18	16	26	18	17
M	67	1	-	1	2	6	11	7	9	11	9	3	7
N	68	-	1	-	-	7	2	2	9	5	17	15	10
SIUNTIO-SJUNDEÅ													
MS	52	1	-	3	6	5	1	6	4	11	5	5	5
M	24	-	-	2	5	2	1	5	3	4	1	-	1
N	28	1	-	1	1	3	-	1	1	7	4	5	4
TENHOLA-TENALA													
MS	51	1	1	-	3	4	5	2	5	7	8	9	6
M	28	-	1	-	2	4	2	2	3	5	2	4	3
N	23	1	-	-	1	-	3	-	2	2	6	5	3
TUUSULA-TUSBY													
MS	173	4	-	6	10	27	13	22	20	17	22	20	12
M	93	3	-	3	7	19	10	15	8	9	5	9	5
N	80	1	-	3	3	8	3	7	12	8	17	11	7

MS - Molemmat sukupuolet - Båda könen - Both sexes
M - Miehät - Män - Males
N - Naiset - Kvinnor - Females

TILASTOKESKUS - STATISTIKCENTRALEN

3. KUOLLEET IÄN JA SUKUPUOLEN MUKAAN LÄÄNEITTÄIN, SEUTUKAAVA-ALUEITTAIN JA KUNNITTAIN 1991 (JATK.)
DÖDA EFTER ÅLDER OCH KÖN I LÄN, REGIONPLANEOMRÅDEN OCH KOMMUNER 1991 (FORTS.)
DEATHS BY AGE, SEX, PROVINCE, REGIONAL PLANNING AREA AND MUNICIPALITY 1991 (CONT.)

ALUE OMRÅDE AREA		YHT. TOTALT TOTAL	0-4	5-14	15-29	30-44	45-59	60-64	65-69	70-74	75-79	80-84	85-89	90-
VIHTI-VICHTIS														
	MS	166	3	-	6	13	17	13	18	20	20	29	20	7
	M	89	2	-	5	10	12	7	16	10	11	10	4	2
	N	77	1	-	1	3	5	6	2	10	9	19	16	5
TURUN JA PORIN LÄÄNI - ÅBO OCH BJÖRNEBORGS LÄN														
	MS	7809	50	13	115	336	685	499	772	903	1205	1482	1139	610
	M	3791	22	7	92	253	499	338	470	490	572	559	345	144
	N	4018	28	6	23	83	186	161	302	413	633	923	794	466
KAUPUNGIT - STÄDER														
	MS	4502	30	6	67	205	425	292	437	557	673	844	635	331
	M	2164	13	3	55	158	306	199	259	310	316	300	177	68
	N	2338	17	3	12	47	119	93	178	247	357	544	458	263
TURKU-ÅBO														
	MS	1799	8	1	23	73	167	125	174	228	263	309	281	147
	M	820	4	1	18	58	119	83	101	120	115	98	75	28
	N	979	4	-	5	15	48	42	73	108	148	211	206	119
HARJAVALTA														
	MS	75	-	-	1	6	7	4	8	9	16	12	7	5
	M	35	-	-	1	3	6	3	6	4	7	3	1	1
	N	40	-	-	-	3	1	1	2	5	9	9	6	4
HUITTINEN														
	MS	100	-	1	1	5	7	7	13	6	20	16	20	4
	M	48	-	1	1	3	4	4	9	3	9	8	5	1
	N	52	-	-	-	2	3	3	4	3	11	8	15	3
IKAALINEN-IKALIS														
	MS	95	-	-	-	3	11	7	11	11	18	17	11	6
	M	53	-	-	-	3	10	6	7	5	9	8	3	2
	N	42	-	-	-	-	1	1	4	6	9	9	8	4
KANKAANPÄÄ														
	MS	137	1	-	1	9	12	6	17	21	23	31	9	7
	M	71	-	-	1	8	9	2	9	13	12	13	3	1
	N	66	1	-	-	1	3	4	8	8	11	18	6	6
KOKEMÄKI-KUMO														
	MS	111	2	-	2	-	7	5	10	15	14	24	19	13
	M	50	2	-	1	-	4	5	5	8	9	7	8	1
	N	61	-	-	1	-	3	-	5	7	5	17	11	12
LAITILA														
	MS	111	-	-	2	2	8	5	14	13	14	30	16	7
	M	56	-	-	2	2	6	4	7	7	10	13	4	1
	N	55	-	-	-	-	2	1	7	6	4	17	12	6
LOIMAA														
	MS	72	1	-	1	2	5	2	8	9	13	11	16	4
	M	29	1	-	1	1	4	1	2	2	10	3	2	2
	N	43	-	-	-	1	1	1	6	7	3	8	14	2
NAANTALI-NÄDENDAL														
	MS	74	1	-	1	3	9	7	9	13	3	15	6	7
	M	39	1	-	1	1	7	6	6	6	1	7	1	2
	N	35	-	-	-	2	2	1	3	7	2	8	5	5
PARAINEN-PARGAS														
	MS	149	1	1	-	3	9	7	17	22	13	35	25	16
	M	65	-	-	-	2	6	6	9	13	7	12	6	4
	N	84	1	1	-	1	3	1	8	9	6	23	19	12
PARKANO														
	MS	76	2	1	1	4	4	3	7	10	9	16	14	5
	M	37	-	-	1	3	4	2	3	7	3	7	6	1
	N	39	2	1	-	1	-	1	4	3	6	9	8	4
PORI-BJÖRNEBORG														
	MS	762	6	-	15	41	85	54	70	80	125	144	95	47
	M	381	3	-	10	30	55	36	45	50	58	59	24	11
	N	381	3	-	5	11	30	18	25	30	67	85	71	36
RAISIO-RESO														
	MS	137	1	-	3	13	23	10	15	17	13	26	11	5
	M	81	1	-	3	11	18	5	11	10	6	11	4	1
	N	56	-	-	-	2	5	5	4	7	7	15	7	4
RAUMA-RAUMO														
	MS	261	4	-	3	20	29	14	20	37	39	46	30	19
	M	133	-	-	3	17	21	11	12	23	18	13	10	5
	N	128	4	-	-	3	8	3	8	14	21	33	20	14
SALO														
	MS	259	-	1	6	8	16	19	19	33	47	54	37	19
	M	121	-	-	6	7	10	14	10	21	20	21	11	1
	N	138	-	1	-	1	6	5	9	12	27	33	26	18
UUSIKAUPUNKI-NYSTAD														
	MS	109	2	-	5	3	9	5	11	12	22	22	12	6
	M	59	1	-	4	2	8	3	7	9	13	6	4	2
	N	50	1	-	1	1	1	2	4	3	9	16	8	4
VAMMALA														
	MS	175	1	1	2	10	17	12	14	21	21	36	26	14
	M	86	-	1	2	7	15	8	10	9	9	11	10	4
	N	89	1	-	-	3	2	4	4	12	12	25	16	10
MUUT KUNNAT - ÖVRIGA KOMMUNER														
	MS	3307	20	7	48	131	260	207	335	346	532	638	504	279
	M	1627	9	4	37	95	193	139	211	180	256	259	168	76
	N	1680	11	3	11	36	67	68	124	166	276	379	336	203
ALASTARO														
	MS	55	-	-	-	1	4	4	1	5	11	13	11	5
	M	24	-	-	-	1	4	1	1	2	8	4	2	1
	N	31	-	-	-	-	-	3	-	3	3	9	9	4
ASKAINEN-VILLNÄS														
	MS	15	-	-	-	1	-	1	1	1	3	6	1	1
	M	7	-	-	-	1	-	-	1	1	1	2	-	1
	N	8	-	-	-	-	-	1	-	-	2	4	1	-
AURA														
	MS	36	-	-	1	2	3	-	4	1	7	9	8	1
	M	18	-	-	1	2	1	-	1	1	2	6	3	1
	N	18	-	-	-	-	2	-	3	-	5	3	5	-

MS - Molemmat sukupuoli - Båda könen - Both sexes
M - Miehät - Män - Males
N - Naiset - Kvinnor - Females

TILASTOKESKUS - STATISTIKCENTRALEN

3. KUOLLEET IÄN JA SUKUPUOLEN MUKAAN LÄÄNEITTÄIN, SEUTUKAAVA-ALUEITTAIN JA KUNNITTAIN 1991 (JATK.)
DÖDA EFTER ÅLDER OCH KÖN I LÄN, REGIONPLANEOMRÅDEN OCH KOMMUNER 1991 (FORTS.)
DEATHS BY AGE, SEX, PROVINCE, REGIONAL PLANNING AREA AND MUNICIPALITY 1991 (CONT.)

ALUE OMRÅDE AREA		YHT. TOTALT TOTAL	0-4	5-14	15-29	30-44	45-59	60-64	65-69	70-74	75-79	80-84	85-89	90-
DRAGSFJÄRD	MS	76	1	-	1	-	4	3	11	8	7	20	14	7
	M	35	-	-	1	-	2	3	7	4	5	7	4	2
	N	41	1	-	-	-	2	-	4	4	2	13	10	5
EURA	MS	128	1	-	1	7	12	10	21	11	22	19	16	8
	M	62	1	-	-	5	9	6	11	-	10	8	8	4
	N	66	-	-	1	2	3	4	10	11	12	11	8	4
EURAJOKI-EURAAMINNE	MS	66	2	-	1	4	5	5	7	4	10	10	10	8
	M	30	2	-	-	3	3	4	5	2	6	-	4	1
	N	36	-	-	1	1	2	1	2	2	4	10	6	7
HALIKKO	MS	107	-	-	2	3	11	8	4	14	24	20	12	9
	M	58	-	-	2	2	7	5	2	6	18	9	6	1
	N	49	-	-	-	1	4	3	2	8	6	11	6	8
HONKAJOKI	MS	29	-	-	-	-	-	2	-	5	9	6	4	3
	M	12	-	-	-	-	-	-	-	3	5	3	1	-
	N	17	-	-	-	-	-	2	-	2	4	3	3	3
HOUTSKARI-HOUTSKÄR	MS	8	-	-	1	-	1	-	-	1	1	3	1	-
	M	5	-	-	1	-	1	-	-	-	1	2	-	-
	N	3	-	-	-	-	-	-	-	1	-	1	1	-
HÄMEENKYRÖ-TAVASTKYRÖ	MS	119	1	-	1	3	8	5	10	11	20	26	19	15
	M	59	1	-	1	3	7	4	7	7	8	12	3	6
	N	60	-	-	-	-	1	1	3	4	12	14	16	9
INIÖ	MS	3	-	-	-	-	1	-	-	-	-	1	1	-
	M	2	-	-	-	-	1	-	-	-	-	1	-	-
	N	1	-	-	-	-	-	-	-	-	-	-	1	-
JÄMIJÄRVI	MS	31	-	-	-	-	4	4	2	6	2	7	6	-
	M	14	-	-	-	-	3	3	1	3	1	2	1	-
	N	17	-	-	-	-	1	1	1	3	1	5	5	-
KAARINA-S:T KARINS	MS	98	1	-	2	6	15	6	15	10	11	22	8	2
	M	51	-	-	1	6	11	4	6	7	5	8	3	-
	N	47	1	-	1	-	4	2	9	3	6	14	5	2
KALANTI	MS	43	1	-	1	1	4	2	2	4	8	7	8	5
	M	17	-	-	-	1	2	1	1	1	5	3	2	1
	N	26	1	-	1	-	2	1	1	3	3	4	6	4
KARINAINEN	MS	26	-	1	-	1	1	-	-	2	8	7	2	4
	M	11	-	1	-	-	1	-	-	1	4	2	-	2
	N	15	-	-	-	1	-	-	-	1	4	5	2	2
KARVIA	MS	47	-	1	1	-	4	5	4	5	8	8	10	1
	M	31	-	1	1	-	4	3	3	5	5	4	4	1
	N	16	-	-	-	-	-	2	1	-	3	4	6	-
KEMIÖ-KIMITO	MS	55	-	-	-	2	2	4	7	7	4	11	11	7
	M	30	-	-	-	2	2	2	5	6	3	5	3	2
	N	25	-	-	-	-	-	2	2	1	1	6	8	5
KIHNIO	MS	29	-	1	-	1	-	3	3	4	7	4	2	4
	M	13	-	-	-	1	-	2	2	1	3	2	2	-
	N	16	-	1	-	-	-	1	1	3	4	2	-	4
KIIKALA	MS	42	1	-	1	2	3	3	2	4	7	5	8	6
	M	20	-	-	1	2	3	2	1	3	2	2	1	3
	N	22	1	-	-	-	-	1	1	1	5	3	7	3
KIIKOINEN	MS	23	-	-	-	-	1	1	-	6	7	3	2	3
	M	12	-	-	-	-	1	1	-	3	3	2	1	1
	N	11	-	-	-	-	-	-	-	3	4	1	1	2
KISKO	MS	39	-	-	1	-	-	4	5	4	6	7	9	3
	M	21	-	-	-	-	-	3	5	3	3	3	4	-
	N	18	-	-	1	-	-	1	-	1	3	4	5	3
KIUKAINEN	MS	53	-	-	1	7	1	5	4	5	7	11	5	7
	M	24	-	-	-	4	1	4	2	3	4	4	1	1
	N	29	-	-	1	3	-	1	2	2	3	7	4	6
KODISJOKI	MS	7	-	-	-	-	1	-	-	-	2	2	1	1
	M	4	-	-	-	-	1	-	-	-	1	-	1	1
	N	3	-	-	-	-	-	-	-	-	1	2	-	-
KORPPOO-KORPO	MS	16	-	-	-	-	2	1	1	4	3	4	-	1
	M	8	-	-	-	-	2	1	-	2	2	1	-	-
	N	8	-	-	-	-	-	-	1	2	1	3	-	1
KOSKI TL	MS	45	-	-	1	2	6	2	8	7	4	5	8	2
	M	22	-	-	-	2	4	1	6	-	3	2	4	-
	N	23	-	-	1	-	2	1	2	7	1	3	4	2
KULLAA	MS	28	-	-	-	3	2	1	1	4	5	5	5	2
	M	16	-	-	-	2	2	1	-	2	1	5	2	1
	N	12	-	-	-	1	-	-	1	2	4	-	3	1
KUSTAVI-GUSTAVS	MS	23	-	-	-	-	-	1	1	3	2	7	7	2
	M	6	-	-	-	-	-	1	1	2	-	-	2	-
	N	17	-	-	-	-	-	-	-	1	2	7	5	2
KUUSJOKI	MS	23	-	-	1	2	1	1	3	4	1	3	6	1
	M	17	-	-	1	2	1	1	2	4	1	2	2	1
	N	6	-	-	-	-	-	-	1	-	-	1	4	-
KÖYLIO-KJULO	MS	44	1	-	-	-	-	5	2	8	5	11	7	5
	M	20	1	-	-	-	-	4	2	4	1	4	3	1
	N	24	-	-	-	-	-	1	-	4	4	7	4	4

MS - Molemmat sukupuoli - Båda könen - Both sexes
M - Miehät - Män - Males
N - Naiset - Kvinnor - Females

TILASTOKESKUS - STATISTIKCENTRALEN

3. KUOLLEET IÄN JA SUKUPUOLEN MUKAAN LÄÄNEITTÄIN, SEUTUKAAVA-ALUEITTAIN JA KUNNITTAIN 1991 (JATK.)
DÖDA EFTER ÅLDER OCH KÖN I LÄN, REGIONPLANEOMRÅDEN OCH KOMMUNER 1991 (FORTS.)
DEATHS BY AGE, SEX, PROVINCE, REGIONAL PLANNING AREA AND MUNICIPALITY 1991 (CONT.)

ALUE OMRÅDE AREA		YHT. TOTALT TOTAL	0-4	5-14	15-29	30-44	45-59	60-64	65-69	70-74	75-79	80-84	85-89	90-
LAPPI	MS	36	-	-	-	1	4	1	7	3	3	8	3	6
	M	20	-	-	-	1	3	1	6	1	-	4	2	2
	N	16	-	-	-	-	1	-	1	2	3	4	1	4
LAVIA	MS	47	-	-	1	-	5	2	5	6	10	5	12	1
	M	22	-	-	1	-	2	2	3	3	5	2	4	-
	N	25	-	-	-	-	3	-	2	3	5	3	8	1
LEMU	MS	9	-	-	-	1	2	-	1	-	3	-	2	-
	M	7	-	-	-	1	1	-	1	-	2	-	2	-
	N	2	-	-	-	-	1	-	-	-	1	-	-	-
LIETO-LUNDO	MS	96	-	-	3	8	8	7	10	9	16	13	15	7
	M	49	-	-	2	3	8	5	8	6	7	4	6	-
	N	47	-	-	1	5	-	2	2	3	9	9	9	7
LOIMAAN KUNTA- LOIMAA KOMMUN	MS	66	1	-	4	1	6	1	7	6	7	17	12	4
	M	35	1	-	4	1	4	-	5	2	3	9	5	1
	N	31	-	-	-	-	2	1	2	4	4	8	7	3
LUVIA	MS	33	-	-	1	2	1	-	3	3	5	5	7	6
	M	11	-	-	1	-	-	-	2	2	3	2	1	-
	N	22	-	-	-	2	1	-	1	1	2	3	6	6
MARTTILA	MS	34	-	-	-	1	3	1	2	4	4	8	7	4
	M	14	-	-	-	1	3	-	1	1	2	3	2	1
	N	20	-	-	-	-	-	1	1	3	2	5	5	3
MASKU	MS	30	-	-	-	3	7	4	3	2	3	4	1	3
	M	17	-	-	-	3	4	3	1	-	-	3	-	3
	N	13	-	-	-	-	3	1	2	2	3	1	1	-
MELLILÄ	MS	18	-	-	-	-	2	2	2	-	3	5	2	2
	M	7	-	-	-	-	2	2	2	-	-	1	-	-
	N	11	-	-	-	-	-	-	-	-	3	4	2	2
MERIKARVIA-SASTMOLA	MS	68	-	-	-	3	5	2	12	9	8	11	11	7
	M	38	-	-	-	1	3	2	8	5	7	5	6	1
	N	30	-	-	-	2	2	-	4	4	1	6	5	6
MERIMASKU	MS	16	-	-	1	2	-	1	1	3	1	2	3	2
	M	10	-	-	1	2	-	-	1	2	1	2	1	-
	N	6	-	-	-	-	-	1	-	1	-	-	2	2
MIETOINEN	MS	20	-	-	-	-	2	-	4	1	3	5	2	3
	M	8	-	-	-	-	2	-	3	1	-	1	1	-
	N	12	-	-	-	-	-	-	1	-	3	4	1	3
MOUHIJÄRVI	MS	43	-	-	-	1	1	3	7	7	7	9	5	3
	M	21	-	-	-	1	-	2	6	2	4	5	1	-
	N	22	-	-	-	-	1	1	1	5	3	4	4	3
MUURLA	MS	14	-	-	1	-	1	1	1	-	4	2	-	4
	M	8	-	-	1	-	1	1	-	-	2	2	-	-
	N	6	-	-	-	-	-	-	-	-	2	-	-	4
MYNÄMÄKI	MS	73	-	1	2	5	3	7	2	8	10	14	13	8
	M	34	-	1	2	3	2	5	2	5	5	4	1	4
	N	39	-	-	-	2	1	2	-	3	5	10	12	4
NAKKILA	MS	60	-	-	-	1	9	7	8	3	8	9	13	2
	M	27	-	-	-	1	6	4	4	1	3	4	3	1
	N	33	-	-	-	-	3	3	4	2	5	5	10	1
NAUVO-NAGU	MS	17	-	-	-	1	1	1	1	-	2	3	5	3
	M	6	-	-	-	1	1	-	1	-	1	1	1	-
	N	11	-	-	-	-	-	1	-	-	1	2	4	3
NOORMARKKU-NORRMARK	MS	53	2	-	1	6	4	3	8	1	9	8	6	5
	M	26	1	-	-	3	4	3	3	-	5	4	3	-
	N	27	1	-	1	3	-	-	5	1	4	4	3	5
NOUSIAINEN-NOUSIS	MS	33	1	-	-	1	1	2	4	3	2	7	8	4
	M	10	-	-	-	1	-	1	1	1	1	2	2	1
	N	23	1	-	-	-	1	1	3	2	1	5	6	3
ORIPÄÄ	MS	19	-	-	1	1	3	3	-	-	2	3	2	4
	M	10	-	-	1	1	2	2	-	-	1	-	1	2
	N	9	-	-	-	-	1	1	-	-	1	3	1	2
PAIMIO-PEMAR	MS	79	1	1	2	2	6	4	6	8	14	20	11	4
	M	39	-	-	2	2	2	3	3	3	7	10	5	2
	N	40	1	1	-	-	4	1	3	5	7	10	6	2
PERNIÖ-BJÄRNÄ	MS	68	-	-	2	1	4	3	7	5	14	14	10	8
	M	30	-	-	2	1	2	3	7	1	5	4	4	1
	N	38	-	-	-	-	2	-	-	4	9	10	6	7
PERTELI	MS	39	-	-	-	1	3	-	2	4	9	11	6	3
	M	18	-	-	-	-	3	-	2	2	3	4	2	2
	N	21	-	-	-	1	-	-	-	2	6	7	4	1
PIIKKIÖ-PIKIS	MS	58	-	-	-	4	1	5	10	6	9	10	6	7
	M	32	-	-	-	3	1	4	7	6	3	4	2	2
	N	26	-	-	-	1	-	1	3	-	6	6	4	5
POMARKKU-PÄMARK	MS	48	-	-	-	1	3	2	7	7	9	12	7	-
	M	24	-	-	-	-	2	1	3	5	5	4	4	-
	N	24	-	-	-	1	1	1	4	2	4	8	3	-

MS = Molemmat sukupuolet - Båda könen - Both sexes
M = Mies - Man - Males
N = Naiset - Kvinnor - Females

TILASTOKESKUS - STATISTIKCENTRALEN

3. KUOLLEET IÄN JA SUKUPUOLEN MUKAAN LÄÄNEITTÄIN, SEUTUKAAVA-ALUEITTAIN JA KUNNITTAIN 1991 (JATK.)
DÖDA EFTER ÅLDER OCH KÖN I LÄN, REGIONPLANEOMRÅDEN OCH KOMMUNER 1991 (FORTS.)
DEATHS BY AGE, SEX, PROVINCE, REGIONAL PLANNING AREA AND MUNICIPALITY 1991 (CONT.)

ALUE OMRÅDE AREA		YHT. TOTALT TOTAL	0-4	5-14	15-29	30-44	45-59	60-64	65-69	70-74	75-79	80-84	85-89	90-
PUNKALAIIDUN	MS	69	-	-	-	3	4	4	11	10	17	8	9	3
	M	37	-	-	-	2	4	3	6	6	9	3	3	1
	N	32	-	-	-	1	-	1	5	4	8	5	6	2
PYHÄRANTA	MS	32	-	1	-	-	2	3	2	3	9	6	2	4
	M	17	-	1	-	-	2	2	2	2	2	2	1	3
	N	15	-	-	-	-	-	1	-	1	7	4	1	1
PÖYTYÄ	MS	52	-	-	1	3	6	2	6	1	9	11	8	5
	M	28	-	-	1	2	5	2	2	1	3	6	4	2
	N	24	-	-	-	1	1	-	4	-	6	5	4	3
RAUMAN MLK-RAUMO LK	MS	65	-	-	1	4	13	8	8	1	6	10	11	3
	M	31	-	-	1	2	7	3	4	1	5	4	4	-
	N	34	-	-	-	2	6	5	4	-	1	6	7	3
RUSKO	MS	17	-	-	-	-	1	2	5	1	4	3	1	-
	M	9	-	-	-	-	1	1	3	1	2	1	-	-
	N	8	-	-	-	-	-	1	2	-	2	2	1	-
RYMÄTTYLÄ-RIMITO	MS	14	-	-	-	1	1	2	-	1	1	5	2	1
	M	6	-	-	-	-	-	1	-	1	-	3	-	1
	N	8	-	-	-	1	1	1	-	-	1	2	2	-
SAUVO-SAGU	MS	30	1	-	1	-	4	2	1	5	3	5	5	3
	M	15	-	-	1	-	3	2	1	3	1	3	1	-
	N	15	1	-	-	-	1	-	-	2	2	2	4	3
SIIKAINEN	MS	39	-	-	-	1	3	4	6	5	7	8	4	1
	M	20	-	-	-	-	3	3	3	4	4	3	-	-
	N	19	-	-	-	1	-	1	3	1	3	5	4	1
SOMERO	MS	137	3	-	3	6	10	9	10	16	22	33	18	7
	M	72	1	-	3	5	9	5	8	8	11	17	4	1
	N	65	2	-	-	1	1	4	2	8	11	16	14	6
SUODENNIEMI	MS	24	-	-	-	1	1	1	1	2	7	7	2	2
	M	9	-	-	-	1	1	1	1	1	-	3	1	-
	N	15	-	-	-	-	-	-	-	1	7	4	1	2
SUOMUSJÄRVI	MS	22	-	-	-	1	1	-	2	2	4	6	5	1
	M	12	-	-	-	1	1	-	1	1	3	3	1	1
	N	10	-	-	-	-	-	-	1	1	1	3	4	-
SÄKYLÄ	MS	44	-	-	-	2	4	2	5	3	6	6	12	4
	M	24	-	-	-	2	3	2	2	-	4	2	6	3
	N	20	-	-	-	-	1	-	3	3	2	4	6	1
SÄRKISALO-FINBY	MS	19	-	1	-	1	-	1	2	-	3	5	2	4
	M	7	-	-	-	-	-	1	-	-	3	3	-	-
	N	12	-	1	-	1	-	-	2	-	-	2	2	4
TAIVASSALO-TÖVSALA	MS	39	-	-	-	1	1	3	-	3	8	11	8	4
	M	16	-	-	-	-	1	2	-	2	4	3	3	1
	N	23	-	-	-	1	-	1	-	1	4	8	5	3
TARVASJOKI	MS	24	-	-	-	-	-	2	2	5	2	4	5	4
	M	9	-	-	-	-	-	1	2	2	-	-	2	2
	N	15	-	-	-	-	-	1	-	3	2	4	3	2
ULVILA-ULVSBY	MS	84	1	-	3	3	13	4	8	13	15	9	14	1
	M	41	1	-	2	3	8	2	6	7	5	4	3	-
	N	43	-	-	1	-	5	2	2	6	10	5	11	1
VAHTO	MS	9	-	-	-	1	1	-	1	2	1	2	-	1
	M	3	-	-	-	1	1	-	1	-	-	-	-	-
	N	6	-	-	-	-	-	-	-	2	1	2	-	1
VAMPULA	MS	25	-	-	-	1	6	1	4	-	5	3	2	3
	M	17	-	-	-	1	6	-	3	-	5	-	-	2
	N	8	-	-	-	-	-	1	1	-	-	3	2	1
VEHMAA	MS	34	-	-	-	-	3	-	3	9	7	5	6	1
	M	17	-	-	-	-	3	-	3	6	1	1	2	1
	N	17	-	-	-	-	-	-	-	3	6	4	4	-
VELKUA	MS	4	-	-	-	-	-	-	-	2	1	-	-	1
	M	2	-	-	-	-	-	-	-	2	-	-	-	-
	N	2	-	-	-	-	-	-	-	-	1	-	-	1
VILJAKKALA	MS	21	-	-	-	1	1	1	3	1	4	5	1	4
	M	5	-	-	-	1	1	-	1	-	2	-	-	-
	N	16	-	-	-	-	-	1	2	1	2	5	1	4
VÄSTANFJÄRD	MS	16	-	-	1	2	-	-	1	1	2	7	2	-
	M	8	-	-	1	1	-	-	-	-	-	4	2	-
	N	8	-	-	-	1	-	-	1	1	2	3	-	-
VYLÄNE	MS	38	1	-	2	1	1	4	3	4	6	6	5	5
	M	20	-	-	1	1	-	4	3	3	2	3	2	1
	N	18	1	-	1	-	-	1	-	1	4	3	3	4
VÄETSÄ	MS	58	-	-	-	3	3	4	12	10	7	6	9	4
	M	30	-	-	-	3	3	3	6	4	4	2	3	2
	N	28	-	-	-	-	-	1	6	6	3	4	6	2
HÄMEEN LÄÄNI - TAVASTEHUS LÄN	MS	6878	58	15	110	320	670	458	657	823	1082	1262	921	502
	M	3358	32	9	88	238	487	323	404	437	473	471	286	110
	N	3520	26	6	22	82	183	135	253	386	609	791	635	392

MS - Molemmat sukupuoli - Båda könen - Both sexes
M - Miehät - Män - Males
N - Naiset - Kvinnor - Females

TILASTOKESKUS - STATISTIKCENTRALEN

3. KUOLLEET IÄN JA SUKUPUOLEN MUKAAN LÄÄNEITTÄIN, SEUTUKAAVA-ALUEITTAIN JA KUNNITTAIN 1991 (JATK.)
DÖDA EFTER ÅLDER OCH KÖN I LÄN, REGIONPLANEOMRÅDEN OCH KOMMUNER 1991 (FORTS.)
DEATHS BY AGE, SEX, PROVINCE, REGIONAL PLANNING AREA AND MUNICIPALITY 1991 (CONT.)

ALUE OMRÅDE AREA		YHT. TOTALT TOTAL	0-4	5-14	15-29	30-44	45-59	60-64	65-69	70-74	75-79	80-84	85-89	90-
KAUPUNGIT - STÄDER														
	MS	4393	33	9	80	219	438	303	403	534	677	810	581	306
	M	2097	14	6	62	163	312	204	242	288	281	300	164	61
	N	2296	19	3	18	56	126	99	161	246	396	510	417	245
HÄMEENLINNA-TAVASTEHS														
	MS	435	4	-	8	17	47	39	51	53	44	83	59	30
	M	217	2	-	7	13	29	28	34	33	18	34	14	5
	N	218	2	-	1	4	18	11	17	20	26	49	45	25
FORSSA														
	MS	201	2	-	3	20	24	10	15	19	28	32	33	15
	M	104	1	-	3	15	20	3	9	11	11	15	13	3
	N	97	1	-	-	5	4	7	6	8	17	17	20	12
LAHTI-LAHTIS														
	MS	950	7	3	19	47	95	59	80	126	155	154	149	56
	M	442	3	2	14	34	70	37	42	69	58	54	42	17
	N	508	4	1	5	13	25	22	38	57	97	100	107	39
MÄNTTÄ														
	MS	63	1	-	2	2	9	2	9	9	7	14	3	5
	M	34	-	-	1	2	5	2	4	7	2	9	1	1
	N	29	1	-	1	-	4	-	5	2	5	5	2	4
NOKIA														
	MS	237	2	1	2	7	29	16	17	31	43	49	26	14
	M	105	1	-	2	6	21	10	10	13	14	16	9	3
	N	132	1	1	-	1	8	6	7	18	29	33	17	11
ORIVESI														
	MS	115	1	-	2	4	9	3	13	15	22	26	10	10
	M	56	-	-	2	4	6	3	9	9	8	10	2	3
	N	59	1	-	-	-	3	-	4	6	14	16	8	7
RIIHIMÄKI														
	MS	252	3	1	6	17	17	20	22	25	44	40	37	20
	M	115	2	1	5	12	12	11	15	15	20	10	10	2
	N	137	1	-	1	5	5	9	7	10	24	30	27	18
TAMPERE-TAMMERFORS														
	MS	1717	10	3	34	92	170	122	147	199	260	332	220	128
	M	792	4	3	25	65	121	88	89	100	111	115	53	18
	N	925	6	-	9	27	49	34	58	99	149	217	167	110
TOIJALA														
	MS	95	3	1	1	5	5	8	15	9	15	20	9	4
	M	55	1	-	1	5	4	7	9	7	7	6	6	2
	N	40	2	1	-	-	1	1	6	2	8	14	3	2
VALKEAKOSKI														
	MS	212	-	-	3	2	19	18	26	36	33	39	21	15
	M	110	-	-	2	2	15	11	15	18	16	19	7	5
	N	102	-	-	1	-	4	7	11	18	17	20	14	10
VIRRRAT-VIRDOIS														
	MS	116	-	-	-	6	14	6	8	12	26	21	14	9
	M	67	-	-	-	5	9	4	6	6	16	12	7	2
	N	49	-	-	-	1	5	2	2	6	10	9	7	7
MUUT KUNNAT - ÖVRIGA KOMMUNER														
	MS	2485	25	6	30	101	232	155	254	289	405	452	340	196
	M	1261	18	3	26	75	175	119	162	149	192	171	122	49
	N	1224	7	3	4	26	57	36	92	140	213	281	218	147
ASIKKALA														
	MS	105	-	-	3	2	10	6	14	16	20	12	11	11
	M	53	-	-	3	1	7	3	8	10	11	6	2	2
	N	52	-	-	-	1	3	3	6	6	9	6	9	9
HATTULA														
	MS	77	-	-	2	7	9	4	5	7	11	11	15	6
	M	39	-	-	2	5	6	3	3	5	4	5	6	-
	N	38	-	-	-	2	3	1	2	2	7	6	9	6
HAUHO														
	MS	56	1	-	-	2	3	1	5	4	14	10	11	5
	M	27	1	-	-	2	2	1	2	3	7	5	3	1
	N	29	-	-	-	-	1	-	3	1	7	5	8	4
HAUSJÄRVI														
	MS	91	-	-	1	-	7	10	3	10	15	13	22	10
	M	44	-	-	1	-	6	7	2	3	6	6	10	3
	N	47	-	-	-	-	1	3	1	7	9	7	12	7
HOLLOLA														
	MS	128	2	-	1	10	15	9	11	16	17	27	15	5
	M	66	-	-	1	7	12	5	7	8	9	8	8	1
	N	62	2	-	-	3	3	4	4	8	8	19	7	4
HUMPPILA														
	MS	30	1	-	-	-	3	3	-	4	4	6	7	2
	M	13	1	-	-	-	3	2	-	3	-	3	1	-
	N	17	-	-	-	-	-	1	-	1	4	3	6	2
JANAKKALA														
	MS	172	3	-	3	4	26	8	13	15	31	33	23	13
	M	91	3	-	3	4	21	7	10	7	11	15	7	3
	N	81	-	-	-	-	5	1	3	8	20	18	16	10
JOKIOINEN-JOCKIS														
	MS	65	1	-	1	4	7	8	6	9	6	7	12	4
	M	31	1	-	1	2	5	8	2	5	5	-	2	-
	N	34	-	-	-	2	2	-	4	4	1	7	10	4
JUUPAJOKI														
	MS	31	-	-	-	-	2	-	6	1	4	6	8	4
	M	13	-	-	-	-	2	-	3	1	2	3	1	1
	N	18	-	-	-	-	-	-	3	-	2	3	7	3
KALVOLA														
	MS	52	1	-	-	2	6	3	3	6	10	11	3	7
	M	21	1	-	-	1	6	2	1	2	4	2	1	1
	N	31	-	-	-	1	-	1	2	4	6	9	2	6
KANGASALA														
	MS	162	2	-	3	4	18	9	13	17	43	28	19	6
	M	80	1	-	2	3	13	6	7	12	19	10	4	3
	N	82	1	-	1	1	5	3	6	5	24	18	15	3

MS = Molemmat sukupuolet - Båda könen - Both sexes
M = Miehät - Män - Males
N = Naiset - Kvinnor - Females

TILASTOKESKUS - STATISTIKCENTRALEN

3. KUOLLEET IÄN JA SUKUPUOLEN MUKAAN LÄÄNEITTÄIN, SEUTUKAAVA-ALUEITTAIN JA KUNNITTAIN 1991 (JATK.)
DÖDA EFTER ÅLDER OCH KÖN I LÄN, REGIONPLANEOMRÅDEN OCH KOMMUNER 1991 (FORTS.)
DEATHS BY AGE, SEX, PROVINCE, REGIONAL PLANNING AREA AND MUNICIPALITY 1991 (CONT.)

ALUE OMRÅDE AREA		YHT. TOTALT TOTAL	0-4	5-14	15-29	30-44	45-59	60-64	65-69	70-74	75-79	80-84	85-89	90-
KOSKI HL	MS	35	-	-	1	2	1	2	-	2	5	8	6	8
	M	14	-	-	1	1	-	2	-	-	3	1	3	3
	N	21	-	-	-	1	1	-	-	2	2	7	3	5
KUHMALAHTI	MS	19	-	-	-	-	2	2	3	3	2	2	2	3
	M	8	-	-	-	-	2	1	3	-	1	-	1	-
	N	11	-	-	-	-	-	1	-	3	1	2	1	3
KUOREVESI	MS	30	-	-	2	3	2	1	3	4	4	4	4	3
	M	19	-	-	2	3	1	1	3	3	2	2	2	-
	N	11	-	-	-	-	1	-	-	1	2	2	2	3
KURU	MS	41	-	-	-	-	4	4	4	6	6	11	3	3
	M	24	-	-	-	-	4	3	2	4	4	5	1	1
	N	17	-	-	-	-	-	1	2	2	2	6	2	2
KYLÄKOSKI	MS	21	-	-	-	-	3	-	3	5	4	4	2	-
	M	7	-	-	-	-	3	-	2	-	1	1	-	-
	N	14	-	-	-	-	-	-	1	5	3	3	2	-
KÄRKÖLÄ	MS	58	1	-	1	6	7	1	4	3	8	15	8	4
	M	30	1	-	1	5	7	1	1	1	4	5	4	-
	N	28	-	-	-	1	-	-	3	2	4	10	4	4
LAMMI	MS	68	-	-	1	4	1	5	6	9	14	12	10	6
	M	32	-	-	-	4	1	2	2	4	7	6	4	2
	N	36	-	-	1	-	-	3	4	5	7	6	6	4
LEMPÄÄLÄ	MS	145	1	1	2	5	14	7	23	16	21	31	19	5
	M	72	-	1	1	4	10	4	19	8	11	9	5	-
	N	73	1	-	1	1	4	3	4	8	10	22	14	5
LOPPI	MS	81	-	-	-	4	7	4	14	9	12	14	12	5
	M	46	-	-	-	4	5	3	11	4	8	4	6	1
	N	35	-	-	-	-	2	1	3	5	4	10	6	4
LUUPIOINEN	MS	35	-	-	-	1	2	2	2	6	2	10	6	4
	M	15	-	-	-	1	2	2	1	3	1	4	-	1
	N	20	-	-	-	-	-	-	1	3	1	6	6	3
LÄNGELMÄKI	MS	40	-	-	-	4	2	1	4	7	5	7	5	5
	M	18	-	-	-	1	1	1	3	5	1	2	3	1
	N	22	-	-	-	3	1	-	1	2	4	5	2	4
LÄSTOLA	MS	96	-	2	3	7	8	7	11	14	14	15	10	5
	M	53	-	1	3	4	5	6	7	9	4	7	6	1
	N	43	-	1	0	3	3	1	4	5	10	8	4	4
PADASJOKI	MS	71	2	-	2	-	1	5	7	12	8	14	6	14
	M	44	2	-	2	-	1	5	4	8	6	6	4	6
	N	27	-	-	-	-	-	-	3	4	2	8	2	8
PIRKKALA-BIRKALA	MS	57	1	1	2	1	5	3	4	6	9	8	13	4
	M	30	1	-	1	1	3	3	2	1	6	5	7	-
	N	27	-	1	1	-	2	-	2	5	3	3	6	4
PÄLKÄNE	MS	57	1	-	1	-	3	4	3	11	9	17	5	3
	M	26	1	-	1	-	2	4	2	4	2	8	2	-
	N	31	-	-	-	-	1	-	1	7	7	9	3	3
PRENKO	MS	32	-	-	-	3	4	4	3	2	4	5	6	1
	M	12	-	-	-	3	-	3	2	1	2	-	5	-
	N	20	-	-	-	-	4	1	1	1	2	5	1	1
RUOVESI	MS	81	-	-	-	1	6	8	10	6	12	15	14	9
	M	41	-	-	-	-	6	7	6	3	6	6	4	3
	N	40	-	-	-	1	-	1	4	3	6	9	10	6
SAHALAHTI	MS	21	-	-	-	3	3	-	2	2	2	4	4	1
	M	8	-	-	-	3	1	-	1	2	-	-	1	-
	N	13	-	-	-	-	2	-	1	-	2	4	3	1
TAMMELA	MS	74	-	-	-	1	7	4	10	8	13	13	13	5
	M	45	-	-	-	-	7	4	6	2	7	7	9	3
	N	29	-	-	-	1	-	-	4	6	6	6	4	2
TUULOS	MS	30	1	1	-	1	2	1	1	6	8	5	2	2
	M	17	1	1	-	1	1	-	1	3	6	1	1	1
	N	13	-	-	-	-	1	1	-	3	2	4	1	1
URJALA	MS	93	3	-	-	1	8	10	12	6	20	17	10	6
	M	52	3	-	-	-	6	8	8	4	11	6	3	3
	N	41	-	-	-	1	2	2	4	2	9	11	7	3
VESILAHTI	MS	58	1	-	-	5	3	3	6	9	11	11	5	4
	M	27	-	-	-	4	2	3	3	5	6	3	-	1
	N	31	1	-	-	1	1	-	3	4	5	8	5	3
VIITALA	MS	43	-	-	-	5	3	2	6	6	9	6	5	1
	M	22	-	-	-	4	2	-	2	1	7	3	3	-
	N	21	-	-	-	1	1	2	4	5	2	3	2	1
WILPPULA	MS	93	1	-	-	2	12	4	14	8	12	14	13	13
	M	41	-	-	-	2	7	3	9	5	3	5	3	4
	N	52	1	-	-	-	5	1	5	3	9	9	10	9
YYLÖJÄRVI	MS	89	2	1	1	6	15	7	11	7	9	18	7	5
	M	52	1	-	1	4	12	6	9	4	2	8	3	2
	N	37	1	1	-	2	3	1	2	3	7	10	4	3
YYPÄJÄ	MS	48	-	-	-	1	1	3	9	11	7	8	4	4
	M	28	-	-	-	1	1	3	8	6	3	4	1	1
	N	20	-	-	-	-	-	-	1	5	4	4	3	3

MS - Molemmat sukupuolet - Båda könen - Both sexes
M - Miehät - Män - Males
N - Naiset - Kvinnor - Females

TILASTOKESKUS - STATISTIKCENTRALEN

3. KUOLLEET IÄN JA SUKUPUOLEN MUKAAN LÄÄNEITTÄIN, SEUTUKAAVA-ALUEITTAIN JA KUNNITTAIN 1991 (JATK.)
DÖDA EFTER ÅLDER OCH KÖN I LÄN, REGIONPLANEOMRÅDEN OCH KOMMUNER 1991 (FORTS.)
DEATHS BY AGE, SEX, PROVINCE, REGIONAL PLANNING AREA AND MUNICIPALITY 1991 (CONT.)

ALUE OMRÅDE AREA		YHT. TOTALT TOTAL	0-4	5-14	15-29	30-44	45-59	60-64	65-69	70-74	75-79	80-84	85-89	90-
KYMEN LÄÄNI - KYMME NE LÄN														
	MS	3896	34	5	53	192	366	297	380	433	653	704	546	233
	M	1953	19	3	45	150	279	214	258	216	295	249	160	65
	N	1943	15	2	8	42	87	83	122	217	358	455	386	168
KAUPUNGIT - STÄDER														
	MS	2569	24	4	39	152	255	191	258	269	428	456	355	138
	M	1286	14	3	32	116	195	137	169	144	202	156	84	34
	N	1283	10	1	7	36	60	54	89	125	226	300	271	104
KOUVOLA														
	MS	335	5	1	5	24	26	29	42	39	56	52	44	12
	M	171	3	1	4	17	18	22	28	19	29	21	7	2
	N	164	2	-	1	7	8	7	14	20	27	31	37	10
ANJALANKOSKI														
	MS	246	2	1	4	13	21	15	28	30	42	46	35	9
	M	129	2	1	3	11	12	8	18	20	23	14	14	3
	N	117	-	-	1	2	9	7	10	10	19	32	21	6
HAMINA-FREDRIKSHAMN														
	MS	132	2	-	-	10	21	10	12	17	18	22	15	5
	M	74	1	-	-	10	18	9	6	12	6	8	3	1
	N	58	1	-	-	-	3	1	6	5	12	14	12	4
IMATRA														
	MS	364	4	1	4	21	40	25	41	28	65	69	45	21
	M	188	1	-	4	19	32	19	28	19	28	26	8	4
	N	176	3	1	-	2	8	6	13	9	37	43	37	17
KOTKA														
	MS	691	4	-	9	35	71	56	60	74	106	124	108	44
	M	328	2	-	7	23	53	38	38	38	53	35	30	11
	N	363	2	-	2	12	18	18	22	36	53	89	78	33
KUUSANKOSKI														
	MS	233	-	-	3	15	29	19	21	21	39	39	31	16
	M	125	-	-	3	12	24	15	14	11	18	18	7	3
	N	108	-	-	-	3	5	4	7	10	21	21	24	13
LAPPEENRANTA- VILLMANSTRAND														
	MS	568	7	1	14	34	47	37	54	60	102	104	77	31
	M	271	5	1	11	24	38	26	37	25	45	34	15	10
	N	297	2	-	3	10	9	11	17	35	57	70	62	21
MUUT KUNNAT - ÖVRIGA KOMMUNER														
	MS	1327	10	1	14	40	111	106	122	164	225	248	191	95
	M	667	5	-	13	34	84	77	89	72	93	93	76	31
	N	660	5	1	1	6	27	29	33	92	132	155	115	64
ELIMÄKI														
	MS	101	1	-	-	5	8	11	6	14	9	23	16	8
	M	51	-	-	-	3	6	8	4	7	4	10	7	2
	N	50	1	-	-	2	2	3	2	7	5	13	9	6
IITTI														
	MS	102	-	-	1	2	8	9	9	12	27	21	10	3
	M	47	-	-	1	1	3	7	8	6	10	7	3	1
	N	55	-	-	-	1	5	2	1	6	17	14	7	2
JAALA														
	MS	44	-	-	2	1	5	1	3	7	13	8	2	2
	M	24	-	-	2	1	3	1	3	4	6	3	-	1
	N	20	-	-	-	-	2	-	-	3	7	5	2	1
JOUTSENO														
	MS	104	-	-	1	4	11	9	13	14	15	12	11	14
	M	47	-	-	1	4	9	6	7	2	5	6	4	3
	N	57	-	-	-	-	2	3	6	12	10	6	7	11
LEMI														
	MS	42	-	-	-	-	1	3	4	7	4	7	10	6
	M	12	-	-	-	-	1	3	4	1	-	-	2	1
	N	30	-	-	-	-	-	-	-	6	4	7	8	5
LUUMÄKI														
	MS	101	2	-	1	4	4	5	12	11	14	19	21	8
	M	46	1	-	1	4	2	1	9	8	5	6	8	1
	N	55	1	-	-	-	2	4	3	3	9	13	13	7
MIEHIKKÄLÄ														
	MS	30	-	-	1	1	1	1	8	2	7	3	3	3
	M	19	-	-	1	1	1	1	7	1	4	1	2	-
	N	11	-	-	-	-	-	-	1	1	3	2	1	3
PARIKKALA														
	MS	97	2	-	-	5	7	10	8	8	20	22	9	6
	M	48	2	-	-	4	6	7	7	4	7	5	4	2
	N	49	-	-	-	1	1	3	1	4	13	17	5	4
PYHTÄÄ-PYTTIS														
	MS	64	-	-	1	1	4	4	2	12	16	11	10	3
	M	34	-	-	1	1	2	4	1	6	10	5	2	2
	N	30	-	-	-	-	2	-	1	6	6	6	8	1
RAUTJÄRVI														
	MS	76	2	-	1	1	6	3	5	10	14	20	11	3
	M	33	-	-	1	1	4	1	4	5	9	4	3	1
	N	43	2	-	-	-	2	2	1	5	5	16	8	2
RUOKOLAHTI														
	MS	81	1	-	-	3	7	4	5	10	15	16	12	8
	M	53	1	-	-	3	6	4	4	4	7	8	10	6
	N	28	-	-	-	-	1	-	1	6	8	8	2	2
SAARI														
	MS	34	1	-	-	-	3	5	4	5	6	3	7	-
	M	16	1	-	-	-	2	3	3	1	2	1	3	-
	N	18	-	-	-	-	1	2	1	4	4	2	4	-
SAVITAIPALE														
	MS	78	-	-	1	3	7	11	5	12	7	14	11	7
	M	45	-	-	1	3	5	11	3	5	3	7	4	3
	N	33	-	-	-	-	2	-	2	7	4	7	7	4

MS = Molemmat sukupuolet - Båda könen - Both sexes
M = Miehät - Män - Males
N = Naiset - Kvinnor - Females

TILASTOKESKUS - STATISTIKCENTRALEN

3. KUOLLEET IÄN JA SUKUPUOLEN MUKAAN LÄÄNEITTÄIN, SEUTUKAAVA-ALUEITTAIN JA KUNNITTAIN 1991 (JATK.)
DÖDA EFTER ÅLDER OCH KÖN I LÄN, REGIONPLANEOMRÅDEN OCH KOMMUNER 1991 (FORTS.)
DEATHS BY AGE, SEX, PROVINCE, REGIONAL PLANNING AREA AND MUNICIPALITY 1991 (CONT.)

ALUE OMRÅDE AREA		YHT. TOTALT TOTAL	0-4	5-14	15-29	30-44	45-59	60-64	65-69	70-74	75-79	80-84	85-89	90-
SUOMENNIEMI	MS	18	-	-	-	2	2	1	3	1	3	2	4	-
	M	12	-	-	-	2	2	1	3	-	1	1	2	-
	N	6	-	-	-	-	-	-	-	1	2	1	2	-
TAIPALSAARI	MS	37	-	-	-	-	6	4	4	6	7	3	3	4
	M	20	-	-	-	-	6	4	4	3	2	1	-	-
	N	17	-	-	-	-	-	-	-	3	5	2	3	4
UUKUNIEMI	MS	18	-	-	-	1	4	-	1	1	2	5	3	1
	M	9	-	-	-	1	3	-	-	1	-	2	2	-
	N	9	-	-	-	-	1	-	1	-	2	3	1	1
VALKEALA	MS	105	-	-	1	2	14	7	10	12	17	22	13	7
	M	57	-	-	1	2	12	4	6	4	5	12	6	5
	N	48	-	-	-	-	2	3	4	8	12	10	7	2
VEHKALAHTI-VECKELAX	MS	109	-	1	4	4	8	12	14	9	15	18	18	6
	M	53	-	-	3	2	6	7	10	2	9	6	6	2
	N	56	-	1	1	2	2	5	4	7	6	12	12	4
VIROLAHTI	MS	51	1	-	-	1	1	2	4	7	9	10	11	5
	M	18	-	-	-	1	1	-	1	5	2	3	5	-
	N	33	1	-	-	-	-	2	3	2	7	7	6	5
YLÄMAA	MS	35	-	-	-	-	4	4	2	4	5	9	6	1
	M	23	-	-	-	-	4	4	1	3	2	5	3	1
	N	12	-	-	-	-	-	-	1	1	3	4	3	-
MIKKELIN LÄÄNI - S:T MICHELS LÄN	MS	2522	13	7	43	118	242	196	255	307	419	457	308	157
	M	1300	7	3	36	88	175	143	175	168	177	180	103	45
	N	1222	6	4	7	30	67	53	80	139	242	277	205	112
KAUPUNGIT - STÄDER	MS	964	2	2	19	49	89	69	107	118	180	173	107	49
	M	469	-	1	15	37	62	47	72	57	65	68	34	11
	N	495	2	1	4	12	27	22	35	61	115	105	73	38
MIKKELI-S:T MICHEL	MS	330	-	2	9	21	31	25	32	45	51	59	41	14
	M	169	-	1	7	14	18	16	22	27	22	25	15	2
	N	161	-	1	2	7	13	9	10	18	29	34	26	12
HEINOLA	MS	177	-	-	2	11	16	13	20	28	31	28	17	11
	M	90	-	-	2	11	10	11	14	10	12	10	7	3
	N	87	-	-	-	-	6	2	6	18	19	18	10	8
PIEKSAMÄKI	MS	147	-	-	1	7	14	12	22	13	24	29	18	7
	M	68	-	-	-	6	11	7	12	5	8	11	5	3
	N	79	-	-	1	1	3	5	10	8	16	18	13	4
SAVONLINNA-NYSLOTT	MS	310	2	-	7	10	28	19	33	32	74	57	31	17
	M	142	-	-	6	6	23	13	24	15	23	22	7	3
	N	168	2	-	1	4	5	6	9	17	51	35	24	14
MUUT KUNNAT - ÖVRIGA KOMMUNER	MS	1558	11	5	24	69	153	127	148	189	239	284	201	108
	M	831	7	2	21	51	113	96	103	111	112	112	69	34
	N	727	4	3	3	18	40	31	45	78	127	172	132	74
ANTTOLA	MS	26	-	-	1	1	5	5	1	2	8	2	1	-
	M	21	-	-	1	1	5	4	1	2	6	1	-	-
	N	5	-	-	-	-	-	1	-	-	2	1	1	-
ENONKOSKI	MS	30	1	-	1	-	2	2	2	3	8	5	2	4
	M	17	1	-	1	-	2	1	2	1	4	3	1	1
	N	13	-	-	-	-	-	1	-	2	4	2	1	3
HARTOLA	MS	60	-	-	1	5	9	6	3	5	11	13	6	1
	M	36	-	-	1	5	7	4	2	3	3	8	3	-
	N	24	-	-	-	-	2	2	1	2	8	5	3	1
HAIKIVUORI	MS	51	-	-	1	1	4	5	3	7	9	10	5	6
	M	23	-	-	1	1	3	2	2	5	4	3	2	-
	N	28	-	-	-	-	1	3	1	2	5	7	3	6
HEINOLAN MLK-HEINOLA	LK	MS	78	-	-	1	3	8	7	9	10	10	10	5
	M	42	-	-	1	2	6	6	6	3	5	5	4	4
	N	36	-	-	-	1	2	1	3	7	5	10	6	1
HEINÄVESI	MS	75	-	-	1	-	9	1	7	12	12	18	10	5
	M	38	-	-	-	-	6	1	4	7	7	7	4	2
	N	37	-	-	1	-	3	-	3	5	5	11	6	3
HIRVENSALMI	MS	50	-	-	2	1	1	3	6	6	8	14	6	3
	M	26	-	-	1	1	1	3	5	4	3	4	2	2
	N	24	-	-	1	-	-	-	1	2	5	10	4	1
JOROINEN-JOROIS	MS	78	-	2	3	2	6	6	6	10	12	17	8	6
	M	50	-	1	3	2	6	4	5	7	9	9	2	2
	N	28	-	1	-	-	-	2	1	3	3	8	6	4
JUVA	MS	107	1	-	2	9	14	9	7	15	11	22	13	4
	M	57	1	-	2	6	9	7	5	9	6	8	4	-
	N	50	-	-	-	3	5	2	2	6	5	14	9	4

MS - Molemmat sukupuolet - Båda könen - Both sexes
M - Miehät - Män - Males
N - Naiset - Kvinnor - Females

TILASTOKESKUS - STATISTIKCENTRALEN

3. KUOLLEET IÄN JA SUKUPUOLEN MUKAAN LÄÄNEITTÄIN, SEUTUKAAVA-ALUEITTAIN JA KUNNITTAIN 1991 (JATK.)
DÖDA EFTER ÅLDER OCH KÖN I LÄN, REGIONPLANEOMRÅDEN OCH KOMMUNER 1991 (FORTS.)
DEATHS BY AGE, SEX, PROVINCE, REGIONAL PLANNING AREA AND MUNICIPALITY 1991 (CONT.)

ALUE OMRÅDE AREA		YHT. TOTALT TOTAL	0-4	5-14	15-29	30-44	45-59	60-64	65-69	70-74	75-79	80-84	85-89	90-
JÄPPILÄ	MS	29	-	-	-	1	-	1	6	3	5	5	6	2
	M	16	-	-	-	1	-	1	5	2	3	2	1	1
	N	13	-	-	-	-	-	-	1	1	2	3	5	1
KANGASLAMPPI	MS	41	1	-	-	-	3	2	3	7	9	6	7	3
	M	21	1	-	-	-	3	1	1	5	2	4	2	2
	N	20	-	-	-	-	-	1	2	2	7	2	5	1
KANGASNIEMI	MS	114	2	-	-	8	12	15	10	11	13	20	12	11
	M	68	1	-	-	5	9	10	8	7	8	9	7	4
	N	46	1	-	-	3	3	5	2	4	5	11	5	7
KERIMÄKI	MS	102	-	1	3	5	8	5	3	14	20	23	16	4
	M	51	-	-	3	5	6	5	1	9	8	5	7	2
	N	51	-	1	-	-	2	-	2	5	12	18	9	2
MIKKELIN MLK- S:T MICHELS LK	MS	102	1	1	1	3	10	10	14	11	20	13	16	2
	M	51	1	-	1	2	6	7	10	6	7	4	7	-
	N	51	-	1	-	1	4	3	4	5	13	9	9	2
MÄNTYHARJU	MS	95	-	1	1	4	11	6	9	14	15	23	7	4
	M	55	-	1	1	2	8	6	6	11	7	9	2	2
	N	40	-	-	-	2	3	-	3	3	8	14	5	2
PERTUNMAA	MS	51	1	-	-	2	3	6	4	5	9	10	8	3
	M	22	-	-	-	2	2	5	2	2	3	3	3	-
	N	29	1	-	-	-	1	1	2	3	6	7	5	3
PIEKSAMÄEN MLK- PIEKSAMÄKI LK	MS	59	-	-	2	-	8	3	11	10	6	8	5	6
	M	33	-	-	2	-	6	1	7	7	2	4	1	3
	N	26	-	-	-	-	2	2	4	3	4	4	4	3
PUNKAHARJU	MS	55	1	-	1	2	5	4	9	6	13	6	3	5
	M	30	-	-	1	1	4	3	5	4	7	3	1	1
	N	25	1	-	-	1	1	1	4	2	6	3	2	4
PUUMALA	MS	54	-	-	1	3	6	4	5	9	7	8	6	5
	M	30	-	-	1	3	6	2	4	3	4	4	2	1
	N	24	-	-	-	-	-	2	1	6	3	4	4	4
RANTASALMI	MS	65	-	-	-	6	8	3	6	7	7	13	9	6
	M	32	-	-	-	5	5	3	6	2	4	4	2	1
	N	33	-	-	-	1	3	-	-	5	3	9	7	5
RISTIINA	MS	54	1	-	-	4	5	5	6	4	9	8	6	6
	M	25	-	-	-	1	4	4	5	1	4	4	-	2
	N	29	1	-	-	3	1	1	1	3	5	4	6	4
SAVONRANTA	MS	15	-	-	1	-	2	1	4	1	-	3	2	1
	M	7	-	-	-	-	2	1	2	1	-	1	-	-
	N	8	-	-	1	-	-	-	2	-	-	2	2	1
SULKAVA	MS	60	2	-	-	3	5	6	5	4	6	6	17	6
	M	26	2	-	-	2	2	6	2	1	2	3	6	-
	N	34	-	-	-	1	3	-	3	3	4	3	11	6
SYSMÄ	MS	85	-	-	1	6	8	8	8	10	8	13	16	7
	M	45	-	-	1	4	4	7	6	7	3	5	5	3
	N	40	-	-	-	2	4	1	2	3	5	8	11	4
VIRTASALMI	MS	22	-	-	-	-	1	4	1	3	3	3	4	3
	M	9	-	-	-	-	1	2	1	2	1	-	1	1
	N	13	-	-	-	-	-	2	-	1	2	3	3	2
POHJOIS-KARJALAN LÄÄNI - NORRA KARELENS LÄN	MS	1944	13	5	36	101	171	152	238	220	325	347	233	103
	M	1007	8	4	27	88	125	108	165	128	140	119	73	22
	N	937	5	1	9	13	46	44	73	92	185	228	160	81
KAUPUNGIT - STÄDER	MS	902	7	2	14	58	84	65	119	103	146	157	112	35
	M	449	5	1	7	49	55	47	78	56	57	47	40	7
	N	453	2	1	7	9	29	18	41	47	89	110	72	28
JOENSUU	MS	408	4	1	10	29	40	31	46	44	74	65	48	16
	M	190	3	-	5	23	25	22	27	22	29	19	13	2
	N	218	1	1	5	6	15	9	19	22	45	46	35	14
LIEKSA	MS	255	2	1	1	16	23	22	32	27	42	47	32	10
	M	136	1	1	-	15	17	18	23	12	16	17	14	2
	N	119	1	-	1	1	6	4	9	15	26	30	18	8
NURMES	MS	134	1	-	1	8	11	6	23	18	14	31	18	3
	M	66	1	-	1	6	8	2	16	11	6	7	8	-
	N	68	-	-	-	2	3	4	7	7	8	24	10	3
OUTOKUMPU	MS	105	-	-	2	5	10	6	18	14	16	14	14	6
	M	57	-	-	1	5	5	5	12	11	6	4	5	3
	N	48	-	-	1	-	5	1	6	3	10	10	9	3
MUUT KUNNAT - ÖVRIGA KOMMUNER	MS	1042	6	3	22	43	87	87	119	117	179	190	121	68
	M	558	3	3	20	39	70	61	87	72	83	72	33	15
	N	484	3	-	2	4	17	26	32	45	96	118	88	53

MS - Molemmat sukupuolet - Båda könen - Both sexes
M - Miehät - Män - Males
N - Naiset - Kvinnor - Females

TILASTOKESKUS - STATISTIKCENTRALEN

3. KUOLLEET IÄN JA SUKUPUOLEN MUKAAN LÄÄNEITTÄIN, SEUTUKAAVA-ALUEITTAIN JA KUNNITTAIN 1991 (JATK.)
DÖDA EFTER ÅLDER OCH KÖN I LÄN, REGIONPLANEOMRÅDEN OCH KOMMUNER 1991 (FORTS.)
DEATHS BY AGE, SEX, PROVINCE, REGIONAL PLANNING AREA AND MUNICIPALITY 1991 (CONT.)

ALUE OMRÅDE AREA		YHT. TOTALT TOTAL	0-4	5-14	15-29	30-44	45-59	60-64	65-69	70-74	75-79	80-84	85-89	90-
ENO	MS	92	1	2	4	4	6	12	9	10	11	18	10	5
	M	54	-	2	3	3	6	10	7	6	6	8	3	-
	N	38	1	-	1	1	-	2	2	4	5	10	7	5
ILOMANTSI-ILOMANTS	MS	92	-	-	4	6	8	6	8	13	21	15	9	2
	M	50	-	-	4	5	6	3	7	9	8	3	3	2
	N	42	-	-	-	1	2	3	1	4	13	12	6	-
JUUKA	MS	92	-	-	1	4	7	6	14	15	15	11	7	12
	M	47	-	-	1	4	2	3	8	9	11	3	3	3
	N	45	-	-	-	-	5	3	6	6	4	8	4	9
KESÄLAHTI	MS	45	-	-	1	2	6	2	5	1	8	12	7	1
	M	23	-	-	1	2	4	2	3	-	6	4	1	-
	N	22	-	-	-	-	2	-	2	1	2	8	6	1
KIIHTELYSVAARA	MS	32	-	-	1	1	2	4	6	4	7	3	2	2
	M	17	-	-	-	1	2	2	5	2	2	3	-	-
	N	15	-	-	1	-	-	2	1	2	5	-	2	2
KITEE	MS	110	-	-	3	3	3	7	15	8	18	21	19	13
	M	51	-	-	3	3	2	6	11	5	7	8	3	3
	N	59	-	-	-	-	1	1	4	3	11	13	16	10
KONTIOLAHTI	MS	71	2	1	3	2	12	7	6	8	7	13	7	3
	M	41	2	1	3	2	11	4	5	3	3	4	1	2
	N	30	-	-	-	-	1	3	1	5	4	9	6	1
LIPERI	MS	121	1	-	2	3	8	9	11	12	30	18	20	7
	M	53	-	-	2	2	6	6	9	7	11	5	4	1
	N	68	1	-	-	1	2	3	2	5	19	13	16	6
POLVIJÄRVI	MS	84	-	-	1	5	14	12	8	7	9	18	8	2
	M	59	-	-	1	5	14	11	7	6	4	8	3	-
	N	25	-	-	-	-	-	1	1	1	5	10	5	2
PYHÄSELKÄ	MS	57	1	-	1	5	3	3	10	6	14	7	4	3
	M	32	-	-	1	4	2	-	6	4	6	5	3	1
	N	25	1	-	-	1	1	3	4	2	8	2	1	2
RÄÄKKYLÄ	MS	64	1	-	-	1	5	2	5	11	11	14	7	7
	M	34	1	-	-	1	5	1	4	8	5	7	1	1
	N	30	-	-	-	-	-	1	1	3	6	7	6	6
TOHMAJÄRVI	MS	73	-	-	1	1	4	4	8	10	9	18	12	6
	M	33	-	-	1	1	3	3	6	6	3	5	4	1
	N	40	-	-	-	-	1	1	2	4	6	13	8	5
TUUPOVAARA	MS	42	-	-	-	3	3	6	4	5	9	7	2	3
	M	25	-	-	-	3	2	5	3	1	6	4	1	-
	N	17	-	-	-	-	1	1	1	4	3	3	1	3
VAETIMO	MS	54	-	-	-	1	6	6	8	7	8	11	5	2
	M	32	-	-	-	1	5	4	5	6	3	5	2	1
	N	22	-	-	-	-	1	2	3	1	5	6	3	1
VÄRTSILÄ	MS	13	-	-	-	2	-	1	2	-	2	4	2	-
	M	7	-	-	-	2	-	1	1	-	2	-	1	-
	N	6	-	-	-	-	-	-	1	-	-	4	1	-
PJKUOPION LÄÄNI - PJKUOPIO LÄN	MS	2571	23	3	46	143	262	197	227	284	425	458	315	188
	M	1289	10	1	35	113	181	152	147	162	192	170	92	34
	N	1282	13	2	11	30	81	45	80	122	233	288	223	154
PJKKAUPUNGIT - STÄDER	MS	1269	12	1	24	71	141	97	101	128	205	217	179	93
	M	613	7	1	17	53	92	73	70	73	94	77	39	17
	N	656	5	-	7	18	49	24	31	55	111	140	140	76
PJKKUOPIO	MS	665	6	1	18	43	77	39	62	69	102	118	84	46
	M	332	4	1	11	32	48	29	44	41	56	40	20	6
	N	333	2	-	7	11	29	10	18	28	46	78	64	40
PJKIISALMI-IDENSALMI	MS	230	-	-	3	13	30	23	13	19	32	33	41	23
	M	109	-	-	3	8	19	18	10	9	14	14	9	5
	N	121	-	-	-	5	11	5	3	10	18	19	32	18
PJKSUONENJOKI	MS	115	2	-	-	4	6	8	5	11	26	21	21	11
	M	42	-	-	-	3	5	5	4	4	8	6	6	1
	N	73	2	-	-	1	1	3	1	7	18	15	15	10
PJKVARKAUS	MS	259	4	-	3	11	28	27	21	29	45	45	33	13
	M	130	3	-	3	10	20	21	12	19	16	17	4	5
	N	129	1	-	-	1	8	6	9	10	29	28	29	8
PJKMUUT KUNNAT - PJKÖVRIGA KOMMUNER	MS	1302	11	2	22	72	121	100	126	156	220	241	136	95
	M	676	3	-	18	60	89	79	77	89	98	93	53	17
	N	626	8	2	4	12	32	21	49	67	122	148	83	78
PJKJUANKOSKI	MS	67	1	-	2	6	4	4	7	13	6	16	7	1
	M	36	-	-	2	6	2	2	5	8	2	7	2	-
	N	31	1	-	-	-	2	2	2	5	4	9	5	1
PJKKAAVI	MS	48	-	-	-	3	8	2	6	5	10	12	1	1
	M	24	-	-	-	2	7	2	2	1	5	5	-	-
	N	24	-	-	-	1	1	-	4	4	5	7	1	1

MS - Molemmat sukupuoli - Båda könen - Both sexes

M - Miehät - Män - Males

N - Naiset - Kvinnor - Females

TILASTOKESKUS - STATISTIKCENTRALEN

3. KUOLLEET IÄN JA SUKUPUOLEN MUKAAN LÄÄNEITTÄIN, SEUTUKAAVA-ALUEITTAIN JA KUNNITTAIN 1991 (JATK.)
DÖDA EFTER ÅLDER OCH KÖN I LÄN, REGIONPLANEOMRÅDEN OCH KOMMUNER 1991 (FORTS.)
DEATHS BY AGE, SEX, PROVINCE, REGIONAL PLANNING AREA AND MUNICIPALITY 1991 (CONT.)

ALUE OMRÅDE AREA		YHT. TOTALT TOTAL	0-4	5-14	15-29	30-44	45-59	60-64	65-69	70-74	75-79	80-84	85-89	90-
KARTTULA	MS	57	-	-	1	4	6	4	5	8	6	10	7	6
	M	29	-	-	1	4	6	3	4	3	3	4	-	1
	N	28	-	-	-	-	-	1	1	5	3	6	7	5
KEITELE	MS	31	-	-	-	2	4	4	2	3	6	4	2	4
	M	15	-	-	-	2	2	2	1	1	2	2	1	2
	N	16	-	-	-	-	2	2	1	2	4	2	1	2
KIURUVESI	MS	144	1	1	4	12	11	13	13	17	29	23	9	11
	M	69	-	-	2	8	9	10	8	10	13	6	2	1
	N	75	1	1	2	4	2	3	5	7	16	17	7	10
LAPINLAHTI	MS	84	1	-	2	2	11	5	6	9	14	18	12	4
	M	52	-	-	2	2	7	4	4	3	11	9	9	1
	N	32	1	-	-	-	4	1	2	6	3	9	3	3
LEPPÄVIRTA	MS	127	-	-	-	6	14	15	12	14	22	19	19	6
	M	61	-	-	-	5	8	12	6	8	10	7	5	-
	N	66	-	-	-	1	6	3	6	6	12	12	14	6
MAANINKA	MS	42	1	-	1	2	3	2	8	7	5	5	2	6
	M	25	-	-	1	1	2	2	7	5	2	2	1	2
	N	17	1	-	-	1	1	-	1	2	3	3	1	4
NILSIÄ	MS	78	-	-	2	6	5	7	11	8	10	15	7	7
	M	43	-	-	2	6	4	3	6	4	7	6	4	1
	N	35	-	-	-	-	1	4	5	4	3	9	3	6
PIELAVESI	MS	102	-	-	3	2	10	5	12	10	16	24	14	6
	M	53	-	-	3	2	8	3	6	6	8	9	8	-
	N	49	-	-	-	-	2	2	6	4	8	15	6	6
RAUTALAMPI	MS	51	1	-	1	5	1	2	2	7	7	17	4	4
	M	26	-	-	1	3	-	1	2	5	3	8	2	1
	N	25	1	-	-	2	1	1	-	2	4	9	2	3
RAUTAVAARA	MS	32	-	-	-	1	2	2	6	1	6	7	6	1
	M	14	-	-	-	-	2	2	3	1	-	2	4	-
	N	18	-	-	-	1	-	-	3	-	6	5	2	1
SIILINJÄRVI	MS	102	4	-	1	6	13	9	6	10	26	10	8	9
	M	53	2	-	-	5	10	8	5	8	6	5	1	3
	N	49	2	-	1	1	3	1	1	2	20	5	7	6
SONKAJÄRVI	MS	77	1	-	1	1	5	7	11	7	15	13	8	8
	M	38	1	-	1	1	4	7	5	6	3	6	3	1
	N	39	-	-	-	-	1	-	6	1	12	7	5	7
TERVO	MS	38	-	-	-	3	2	4	2	5	5	8	6	3
	M	19	-	-	-	2	1	4	2	3	1	3	2	1
	N	19	-	-	-	1	1	1	-	2	4	5	4	2
TUUSNIEMI	MS	51	-	-	1	2	4	7	3	9	6	10	6	3
	M	25	-	-	1	2	3	6	2	3	3	2	2	1
	N	26	-	-	-	-	1	1	1	6	3	8	4	2
VARPAISJÄRVI	MS	40	1	-	1	2	2	1	5	5	7	8	4	4
	M	20	-	-	1	2	1	1	3	3	5	3	1	-
	N	20	1	-	-	-	1	-	2	2	2	5	3	4
VEHMERSALMI	MS	31	-	-	-	3	-	3	1	4	8	7	5	-
	M	19	-	-	-	3	-	3	1	4	4	1	3	-
	N	12	-	-	-	-	-	-	-	-	4	6	2	-
VESANTO	MS	52	-	-	1	3	6	2	3	6	11	8	5	7
	M	31	-	-	-	3	6	2	1	4	7	4	2	2
	N	21	-	-	1	-	-	-	2	2	4	4	3	5
VIEREMÄ	MS	48	-	1	1	1	10	2	5	8	5	7	4	4
	M	24	-	-	1	1	7	2	4	3	3	2	1	-
	N	24	-	1	-	-	3	-	1	5	2	5	3	4
KESKI-SUOMEN LÄÄNI - MELLERSTA FINLANDS LÄN	MS	2488	16	3	36	137	243	181	258	280	460	433	292	149
	M	1291	10	1	29	101	194	133	162	149	213	162	94	43
	N	1197	6	2	7	36	49	48	96	131	247	271	198	106
KAUPUNGIT - STÄDER	MS	1160	9	2	22	65	118	84	114	135	219	209	127	56
	M	580	7	-	17	50	88	63	64	67	89	79	42	14
	N	580	2	2	5	15	30	21	50	68	130	130	85	42
JYVÄSKYLÄ	MS	548	5	1	11	30	56	41	57	62	99	97	64	25
	M	256	4	-	8	25	38	28	35	26	36	35	15	6
	N	292	1	1	3	5	18	13	22	36	63	62	49	19
JÄMSÄ	MS	119	-	-	2	4	11	7	14	20	18	29	8	6
	M	66	-	-	2	3	10	7	8	12	9	9	3	3
	N	53	-	-	-	1	1	-	6	8	9	20	5	3
JÄMSÄNKOSKI	MS	87	2	-	1	1	12	8	11	13	17	10	8	4
	M	50	1	-	1	1	10	6	5	8	8	5	4	1
	N	37	1	-	-	-	2	2	6	5	9	5	4	3
KEURUU	MS	141	-	-	5	8	14	9	16	15	27	17	21	9
	M	65	-	-	3	5	8	6	9	6	12	7	8	1
	N	76	-	-	2	3	6	3	7	9	15	10	13	8

MS - Molemmat sukupuolet - Båda könen - Both sexes
M - Miehät - Män - Males
N - Naiset - Kvinnor - Females

TILASTOKESKUS - STATISTIKCENTRALEN

3. KUOLLEET IÄN JA SUKUPUOLEN MUKAAN LÄÄNEITTÄIN, SEUTUKAAVA-ALUEITTAIN JA KUNNITTAIN 1991 (JATK.)
DÖDA EFTER ÅLDER OCH KÖN I LÄN, REGIONPLANEOMRÅDEN OCH KOMMUNER 1991 (FORTS.)
DEATHS BY AGE, SEX, PROVINCE, REGIONAL PLANNING AREA AND MUNICIPALITY 1991 (CONT.)

ALUE OMRÅDE AREA		YHT. TOTALT TOTAL	0-4	5-14	15-29	30-44	45-59	60-64	65-69	70-74	75-79	80-84	85-89	90-
SAARIJÄRVI	MS	119	-	-	2	8	9	12	7	9	26	28	12	6
	M	68	-	-	2	6	9	10	3	5	14	11	6	2
	N	51	-	-	-	2	-	2	4	4	12	17	6	4
SUOLAHTI	MS	56	-	-	-	7	6	2	6	3	10	12	7	3
	M	29	-	-	-	4	6	1	3	3	2	6	4	-
	N	27	-	-	-	3	-	1	3	-	8	6	3	3
ÄÄNEKOSKI	MS	90	2	1	1	7	10	5	3	13	22	16	7	3
	M	46	2	-	1	6	7	5	1	7	8	6	2	1
	N	44	-	1	-	1	3	-	2	6	14	10	5	2
MUUT KUNNAT - ÖVRIGA KOMMUNER	MS	1328	7	1	14	72	125	97	144	145	241	224	165	93
	M	711	3	1	12	51	106	70	98	82	124	83	52	29
	N	617	4	-	2	21	19	27	46	63	117	141	113	64
HANKASALMI	MS	89	1	-	1	3	10	3	10	8	16	14	17	6
	M	60	1	-	1	2	8	3	9	5	12	8	10	1
	N	29	-	-	-	1	2	-	1	3	4	6	7	5
JOUTSA	MS	60	1	-	1	1	5	5	4	8	7	8	13	7
	M	31	-	-	1	1	3	4	4	3	7	3	3	2
	N	29	1	-	-	-	2	1	-	5	-	5	10	5
JYVÄSKYLÄN MLK- JYVÄSKYLÄ LK	MS	173	1	1	1	12	22	14	21	18	34	22	17	10
	M	100	1	1	-	7	18	11	13	10	17	5	11	6
	N	73	-	-	1	5	4	3	8	8	17	17	6	4
KANNONKOSKI	MS	33	-	-	-	-	6	2	3	7	3	6	5	1
	M	13	-	-	-	-	5	1	2	2	2	-	-	1
	N	20	-	-	-	-	1	1	1	5	1	6	5	-
KARSTULA	MS	63	-	-	1	3	7	7	7	7	12	13	3	3
	M	32	-	-	1	2	6	4	3	2	4	7	1	2
	N	31	-	-	-	1	1	3	4	5	8	6	2	1
KINNULA	MS	22	-	-	-	2	2	2	1	6	5	3	1	-
	M	12	-	-	-	2	2	2	1	2	2	1	-	-
	N	10	-	-	-	-	-	-	-	4	3	2	1	-
KIVIJÄRVI	MS	27	-	-	-	2	3	1	5	3	7	3	2	1
	M	14	-	-	-	2	3	-	4	3	2	-	-	-
	N	13	-	-	-	-	-	1	1	-	5	3	2	1
KONGINKANGAS	MS	22	-	-	-	5	1	1	3	1	1	6	2	2
	M	9	-	-	-	3	-	1	2	-	1	1	-	1
	N	13	-	-	-	2	1	-	1	1	-	5	2	1
KONNEVESI	MS	40	-	-	-	-	4	3	3	4	8	11	4	3
	M	26	-	-	-	-	3	3	2	2	8	7	1	-
	N	14	-	-	-	-	1	-	1	2	-	4	3	3
KORPILAHTI	MS	63	1	-	2	3	4	5	6	7	12	13	4	6
	M	26	-	-	1	3	4	2	3	4	4	3	1	1
	N	37	1	-	1	-	-	3	3	3	8	10	3	5
KUHMOINEN	MS	60	-	-	-	3	1	1	5	6	13	15	13	3
	M	27	-	-	-	2	1	1	4	5	6	5	3	-
	N	33	-	-	-	1	-	-	1	1	7	10	10	3
KYYJÄRVI	MS	25	-	-	-	-	1	1	4	4	5	5	3	2
	M	11	-	-	-	-	1	1	2	2	1	2	2	-
	N	14	-	-	-	-	-	-	2	2	4	3	1	2
LAUKAA	MS	157	-	-	4	8	17	14	21	13	27	27	19	7
	M	80	-	-	4	4	14	10	11	6	15	9	5	2
	N	77	-	-	-	4	3	4	10	7	12	18	14	5
LEIVONMÄKI	MS	22	-	-	-	-	-	2	3	2	4	6	2	3
	M	13	-	-	-	-	-	2	2	1	2	4	1	1
	N	9	-	-	-	-	-	-	1	1	2	2	1	2
LILJANKA	MS	17	-	-	-	-	1	1	1	2	3	2	4	3
	M	10	-	-	-	-	1	1	1	1	3	2	1	-
	N	7	-	-	-	-	-	-	-	1	-	-	3	3
MULTIA	MS	33	-	-	1	-	3	3	2	2	5	8	4	5
	M	16	-	-	1	-	3	2	2	1	-	3	1	3
	N	17	-	-	-	-	-	1	-	1	5	5	3	2
MUURAME	MS	30	2	-	-	4	3	4	2	2	6	3	2	2
	M	16	1	-	-	2	3	4	1	2	2	-	1	-
	N	14	1	-	-	2	-	-	1	-	4	3	1	2
PETÄJÄVESI	MS	45	-	-	-	5	5	3	5	6	7	6	4	4
	M	27	-	-	-	3	5	2	4	4	4	3	1	1
	N	18	-	-	-	2	-	1	1	2	3	3	3	3
PIHTIPUDAS	MS	77	-	-	-	7	15	3	5	10	10	11	11	5
	M	41	-	-	-	6	12	3	3	8	3	2	2	2
	N	36	-	-	-	1	3	-	2	2	7	9	9	3
PYLKÖNMÄKI	MS	13	-	-	-	-	2	-	4	-	2	3	1	1
	M	6	-	-	-	-	2	-	2	-	-	2	-	-
	N	7	-	-	-	-	-	-	2	-	2	1	1	1
SUMIAINEN	MS	21	-	-	-	1	-	3	3	1	7	2	3	1
	M	13	-	-	-	1	-	2	2	-	6	1	1	-
	N	8	-	-	-	-	-	1	1	1	1	1	2	1

MS - Molemmat sukupuolet - Båda könen - Both sexes
M - Miehät - Män - Males
N - Naiset - Kvinnor - Females

TILASTOKESKUS - STATISTIKCENTRALEN

3. KUOLLEET IÄN JA SUKUPUOLEN MUKAAN LÄÄNEITTÄIN, SEUTUKAAVA-ALUEITTAIN JA KUNNITTAIN 1991 (JATK.)
DÖDA EFTER ÅLDER OCH KÖN I LÄN, REGIONPLANEOMRÅDEN OCH KOMMUNER 1991 (FORTS.)
DEATHS BY AGE, SEX, PROVINCE, REGIONAL PLANNING AREA AND MUNICIPALITY 1991 (CONT.)

ALUE OMRÅDE AREA		YHT. TOTALT TOTAL	0-4	5-14	15-29	30-44	45-59	60-64	65-69	70-74	75-79	80-84	85-89	90-
SKÄNÄTSALO	MS	35	1	-	1	-	1	1	5	5	6	5	8	2
	M	15	-	-	1	-	1	-	5	2	4	2	-	-
	N	20	1	-	-	-	-	1	-	3	2	3	8	2
TOIVAKKA	MS	43	-	-	-	1	3	6	3	3	11	7	6	3
	M	24	-	-	-	1	3	4	3	2	5	3	2	1
	N	19	-	-	-	-	-	2	-	1	6	4	4	2
UURAINEN	MS	44	-	-	-	2	1	6	5	6	9	6	4	5
	M	26	-	-	-	2	1	4	3	5	6	2	1	2
	N	18	-	-	-	-	-	2	2	1	3	4	3	3
VIITASAARI	MS	114	-	-	2	10	8	6	13	14	21	19	13	8
	M	63	-	-	2	8	7	3	10	10	8	8	4	3
	N	51	-	-	-	2	1	3	3	4	13	11	9	5
VAASAN LÄÄNI - VASA LÄN	MS	4460	48	20	65	161	361	282	424	541	779	830	596	353
	M	2206	29	12	51	114	236	190	259	290	381	344	202	98
	N	2254	19	8	14	47	125	92	165	251	398	486	394	255
KAUPUNGIT - STÄDER	MS	2034	28	7	36	79	190	130	182	248	326	389	265	154
	M	999	19	4	29	54	119	85	115	126	160	162	85	41
	N	1035	9	3	7	25	71	45	67	122	166	227	180	113
VAASA-VASA	MS	437	4	3	6	17	45	29	36	49	72	76	58	42
	M	198	4	2	5	11	27	18	18	25	35	31	14	8
	N	239	-	1	1	6	18	11	18	24	37	45	44	34
ALAJÄRVI	MS	93	2	-	1	5	5	7	8	17	14	17	9	8
	M	47	2	-	1	3	4	4	5	10	5	9	4	-
	N	46	-	-	-	2	1	3	3	7	9	8	5	8
ALAVUS	MS	108	1	1	2	3	14	6	16	14	16	20	7	8
	M	53	-	1	2	3	11	5	8	8	5	7	2	1
	N	55	1	-	-	-	3	1	8	6	11	13	5	7
KANNUS	MS	48	-	-	-	1	4	1	8	4	7	12	5	6
	M	30	-	-	-	1	3	1	6	3	5	6	3	2
	N	18	-	-	-	-	1	-	2	1	2	6	2	4
KASKINEN-KASKÖ	MS	16	-	-	1	2	1	-	1	4	2	2	2	1
	M	9	-	-	-	-	1	-	-	3	2	1	1	1
	N	7	-	-	1	2	-	-	1	1	-	1	1	-
KAUHAVA	MS	100	3	-	1	1	7	10	13	7	24	17	12	5
	M	49	2	-	1	1	4	8	8	1	10	8	3	3
	N	51	1	-	-	-	3	2	5	6	14	9	9	2
KOKKOLA-KARLEBY	MS	256	4	-	7	11	24	15	22	27	37	60	32	17
	M	121	3	-	6	9	15	8	18	11	13	25	9	4
	N	135	1	-	1	2	9	7	4	16	24	35	23	13
KRISTIINANKAUPUNKI- KRISTINESTAD	MS	106	1	-	3	5	7	6	5	15	11	25	23	5
	M	52	1	-	2	5	4	4	5	9	7	6	8	1
	N	54	-	-	1	-	3	2	-	6	4	19	15	4
KURIKKA	MS	117	-	1	1	2	13	8	10	20	16	22	14	10
	M	61	-	-	1	1	9	5	8	9	9	9	5	5
	N	56	-	1	-	1	4	3	2	11	7	13	9	5
LAPUA-LAPPO	MS	176	2	1	4	5	18	11	14	23	33	34	23	8
	M	92	2	1	4	2	10	4	9	13	19	17	7	4
	N	84	-	-	-	3	8	7	5	10	14	17	16	4
PIETARSAARI-JAKOBSTAD	MS	169	1	1	3	6	19	6	13	23	25	31	27	14
	M	86	1	-	2	4	12	4	7	15	16	15	6	4
	N	83	-	1	1	2	7	2	6	8	9	16	21	10
SEINÄJOKI	MS	218	3	-	5	19	23	18	27	26	28	34	25	10
	M	115	2	-	4	12	14	14	18	13	16	13	6	3
	N	103	1	-	1	7	9	4	9	13	12	21	19	7
UUSIKAARLEPPY-NYKARLEBY	MS	82	1	-	1	-	3	7	3	8	19	14	16	10
	M	35	-	-	1	-	1	5	-	4	11	3	9	1
	N	47	1	-	-	-	2	2	3	4	8	11	7	9
ÄHTÄRI-ETSERI	MS	108	6	-	1	2	7	6	6	11	22	25	12	10
	M	51	2	-	-	2	4	5	5	2	7	12	8	4
	N	57	4	-	1	-	3	1	1	9	15	13	4	6
MUUT KUNNAT - ÖVRIĞA KOMMUNER	MS	2426	20	13	29	82	171	152	242	293	453	441	331	199
	M	1207	10	8	22	60	117	105	144	164	221	182	117	57
	N	1219	10	5	7	22	54	47	98	129	232	259	214	142
ALAHÄRMÄ	MS	63	-	-	-	2	4	4	7	10	10	14	8	4
	M	30	-	-	-	1	2	2	4	5	6	4	4	2
	N	33	-	-	-	1	2	2	3	5	4	10	4	2
EVIJÄRVI	MS	49	-	-	-	1	5	3	8	3	9	9	6	5
	M	22	-	-	-	1	3	2	5	2	5	3	1	-
	N	27	-	-	-	-	2	1	3	1	4	6	5	5

MS - Molemmat sukupuolet - Båda könen - Both sexes
M - Miehät - Män - Males
N - Naiset - Kvinnor - Females

TILASTOKESKUS - STATISTIKCENTRALEN

3. KUOLLEET IÄN JA SUKUPUOLEN MUKAAN LÄÄNEITTÄIN, SEUTUKAAVA-ALUEITTAIN JA KUNNITTAIN 1991 (JATK.)
DÖDA: EFTER ÅLDER OCH KÖN I LÄN, REGIONPLANEOMRÅDEN OCH KOMMUNER 1991 (FORTS.)
DEATHS BY AGE, SEX, PROVINCE, REGIONAL PLANNING AREA AND MUNICIPALITY 1991 (CONT.)

ALUE OMRÅDE AREA		YHT. TOTALT TOTAL	0-4	5-14	15-29	30-44	45-59	60-64	65-69	70-74	75-79	80-84	85-89	90-
HALSUA	MS	18	-	-	-	1	2	2	2	5	2	-	3	1
	M	10	-	-	-	1	1	1	2	1	1	-	2	1
	N	8	-	-	-	-	1	1	-	4	1	-	1	-
HIMANKA	MS	38	1	-	2	2	2	4	3	5	9	5	5	-
	M	19	-	-	-	1	1	3	3	3	6	1	1	-
	N	19	1	-	2	1	1	1	-	2	3	4	4	-
ILMAJOKI	MS	128	1	-	1	8	7	6	16	15	28	21	15	10
	M	65	1	-	1	7	4	4	10	9	15	7	5	2
	N	63	-	-	-	1	3	2	6	6	13	14	10	8
ISOJOKI-STORÅ	MS	56	-	-	-	1	4	3	8	11	9	9	6	5
	M	27	-	-	-	-	2	1	7	5	5	3	2	2
	N	29	-	-	-	1	2	2	1	6	4	6	4	3
ISOKYRÖ-STORKYRO	MS	86	-	-	1	-	5	6	9	8	16	15	17	9
	M	38	-	-	-	-	4	4	6	3	5	7	5	4
	N	48	-	-	1	-	1	2	3	5	11	8	12	5
JALASJÄRVI	MS	124	-	1	2	2	10	11	8	15	19	30	16	10
	M	61	-	1	2	2	7	9	5	7	8	15	3	2
	N	63	-	-	-	-	3	2	3	8	11	15	13	8
JURVA	MS	75	-	2	-	3	7	3	7	10	12	17	10	4
	M	39	-	2	-	2	7	3	5	6	5	5	3	1
	N	36	-	-	-	1	-	-	2	4	7	12	7	3
KARIJOKI-BÖTOM	MS	31	-	-	1	2	3	3	3	1	6	1	4	7
	M	20	-	-	1	2	2	3	3	-	2	-	4	3
	N	11	-	-	-	-	1	-	-	1	4	1	-	4
KAUHAJOKI	MS	174	2	-	2	8	18	10	20	24	28	22	29	11
	M	88	-	-	2	7	11	9	9	13	16	11	8	2
	N	86	2	-	-	1	7	1	11	11	12	11	21	9
KAUSTINEN-KAUSTBY	MS	42	2	-	-	2	2	1	5	6	11	11	1	1
	M	23	2	-	-	2	1	1	4	3	3	6	-	1
	N	19	-	-	-	-	1	-	1	3	8	5	1	-
KORSNÄS	MS	27	1	-	1	-	1	3	-	6	2	6	3	4
	M	13	1	-	1	-	-	2	-	3	-	2	2	2
	N	14	-	-	-	-	1	1	-	3	2	4	1	2
KORTESJÄRVI	MS	46	-	-	-	-	3	3	6	3	14	6	7	4
	M	22	-	-	-	-	2	5	1	8	2	2	2	2
	N	24	-	-	-	-	1	3	1	2	6	4	5	2
KRUUNUPYY-KRONOBY	MS	70	3	-	-	2	5	7	4	8	12	11	11	7
	M	32	3	-	-	1	4	5	3	3	6	2	4	1
	N	38	-	-	-	1	1	2	1	5	6	9	7	6
KUORTANE	MS	52	1	-	1	2	3	6	6	5	6	13	4	5
	M	21	-	-	1	1	1	5	4	2	1	3	-	3
	N	31	1	-	-	1	2	1	2	3	5	10	4	2
KÄLVIA-KELVIA	MS	40	1	-	1	-	7	2	5	1	5	4	10	4
	M	24	1	-	1	-	5	2	3	1	3	2	5	1
	N	16	-	-	-	-	2	-	2	-	2	2	5	3
LAIHIA-LAIHELA	MS	75	-	-	2	2	6	2	6	10	16	14	12	5
	M	38	-	-	2	2	6	-	2	5	6	8	5	2
	N	37	-	-	-	-	-	2	4	5	10	6	7	3
LAPPAJÄRVI	MS	50	2	1	-	3	2	6	4	5	7	9	6	5
	M	23	1	-	-	2	1	5	2	1	3	5	2	1
	N	27	1	1	-	1	1	1	2	4	4	4	4	4
LEHTIMÄKI	MS	40	1	-	1	1	-	3	7	4	7	6	5	5
	M	17	-	-	1	-	-	3	3	2	3	2	2	1
	N	23	1	-	-	1	-	-	4	2	4	4	3	4
LESTIJÄRVI	MS	11	-	-	-	-	2	-	-	3	2	3	-	1
	M	6	-	-	-	-	1	-	-	2	2	1	-	-
	N	5	-	-	-	-	1	-	-	1	-	2	-	1
LOHTAJA-LOCHTEÄ	MS	26	-	-	-	-	1	5	3	2	6	4	3	2
	M	9	-	-	-	-	1	2	2	1	1	-	2	-
	N	17	-	-	-	-	-	3	1	1	5	4	1	2
LUOTO-LARSMO	MS	32	1	1	-	1	3	3	-	5	8	5	4	1
	M	14	-	1	-	-	2	3	-	5	2	1	-	-
	N	18	1	-	-	1	1	-	-	-	6	4	4	1
MAALAHTI-MALAX	MS	69	-	1	-	3	4	2	10	8	12	15	6	8
	M	28	-	1	-	1	3	1	5	5	3	6	2	1
	N	41	-	-	-	2	1	1	5	3	9	9	4	7
MAKSAMAA-MAXMO	MS	14	1	-	-	-	-	-	-	3	8	1	-	1
	M	4	-	-	-	-	-	-	-	-	4	-	-	-
	N	10	1	-	-	-	-	-	-	3	4	1	-	1
MUSTASAARI-KORSHOLM	MS	127	-	1	3	6	4	6	9	12	24	26	26	10
	M	60	-	1	3	5	3	4	4	6	12	12	8	2
	N	67	-	-	-	1	1	2	5	6	12	14	18	8
NURMO	MS	55	-	1	3	5	6	4	5	3	7	12	5	4
	M	26	-	-	2	4	4	2	4	-	3	6	-	1
	N	29	-	1	1	1	2	2	1	3	4	6	5	3
NÄRPIÖ-NÄRPES	MS	134	1	-	-	3	10	7	13	17	25	20	22	16
	M	72	1	-	-	2	5	6	6	11	15	14	8	4
	N	62	-	-	-	1	5	1	7	6	10	6	14	12

MS = Molemmat sukupuolet - Båda könen - Both sexes
M = Miehiet -- Män - Males
N = Naiset -- Kvinnor - Females

TILASTOKESKUS - STATISTIKCENTRALEN

3. KUOLLEET IÄN JA SUKUPUOLEN MUKAAN LÄÄNEITTÄIN, SEUTUKAAVA-ALUEITTAIN JA KUNNITTAIN 1991 (JATK.)
DÖDA EFTER ÅLDER OCH KÖN I LÄN, REGIONPLANEOMRÅDEN OCH KOMMUNER 1991 (FORTS.)
DEATHS BY AGE, SEX, PROVINCE, REGIONAL PLANNING AREA AND MUNICIPALITY 1991 (CONT.)

ALUE OMRÅDE AREA		YHT. TOTALT TOTAL	0-4	5-14	15-29	30-44	45-59	60-64	65-69	70-74	75-79	80-84	85-89	90-
ORAVAINEN-ORAVAIS	MS	35	-	-	-	2	1	-	5	5	6	7	5	4
	M	20	-	-	-	2	1	-	3	5	3	3	2	1
	N	15	-	-	-	-	-	-	2	-	3	4	3	3
PEDERSÖRE	MS	76	2	1	1	1	7	4	8	3	15	17	12	5
	M	41	-	-	-	1	5	1	4	2	10	8	6	4
	N	35	2	1	1	-	2	3	4	1	5	9	6	1
PERHO	MS	21	-	-	-	1	1	3	7	2	-	6	-	1
	M	12	-	-	-	1	1	2	3	2	-	3	-	-
	N	9	-	-	-	-	-	1	4	-	-	3	-	1
PERÄSEINÄJOKI	MS	51	-	-	2	-	2	3	5	8	11	13	3	4
	M	26	-	-	2	-	1	3	2	7	6	4	1	-
	N	25	-	-	-	-	1	-	3	1	5	9	2	4
SOINI	MS	24	-	-	-	1	3	2	2	4	7	2	2	1
	M	15	-	-	-	1	3	2	1	-	6	-	1	1
	N	9	-	-	-	-	-	-	1	4	1	2	1	-
TEUVA-ÖSTERMARK	MS	86	-	3	4	5	6	5	8	10	17	9	11	8
	M	46	-	2	2	3	5	4	4	7	9	3	4	3
	N	40	-	1	2	2	1	1	4	3	8	6	7	5
TOHOLAMPI	MS	50	-	-	-	1	5	2	3	8	12	13	4	2
	M	22	-	-	-	-	5	1	1	5	3	3	3	1
	N	28	-	-	-	1	-	1	2	3	9	10	1	1
TÖYSÄ	MS	37	-	-	-	1	2	2	3	6	8	5	8	2
	M	16	-	-	-	1	1	2	2	4	3	1	1	1
	N	21	-	-	-	-	1	-	1	2	5	4	7	1
ULLAVA	MS	11	-	1	-	-	1	-	-	2	4	2	1	-
	M	7	-	-	-	-	-	-	-	2	3	1	-	-
	N	4	-	1	-	-	-	-	-	-	1	1	1	-
VETELI-VETIL	MS	44	-	-	-	-	5	3	6	8	5	6	7	4
	M	23	-	-	-	-	3	2	5	4	2	2	4	1
	N	21	-	-	-	-	2	1	1	4	3	4	3	3
VIMPELI	MS	48	-	-	-	2	6	1	3	6	9	14	4	3
	M	26	-	-	-	2	5	1	2	5	5	4	2	-
	N	22	-	-	-	-	1	-	1	1	4	10	2	3
VÄHÄKYRÖ-LILLKYRÖ	MS	36	-	-	1	3	1	3	4	5	8	5	5	1
	M	21	-	-	1	1	1	1	2	4	7	2	2	-
	N	15	-	-	-	2	-	2	2	1	1	3	3	1
VÖYRI-VÖRÄ	MS	45	-	-	-	-	2	1	3	7	14	9	8	1
	M	23	-	-	-	-	1	1	2	5	5	6	3	-
	N	22	-	-	-	-	1	-	1	2	9	3	5	1
YLIHÄRMÄ	MS	38	-	-	-	2	2	1	5	5	5	7	6	5
	M	18	-	-	-	2	1	-	3	3	2	4	2	1
	N	20	-	-	-	-	1	1	2	2	3	3	4	4
YLISTARO	MS	72	-	-	-	3	1	7	6	6	12	17	11	9
	M	40	-	-	-	2	-	3	4	4	8	10	6	3
	N	32	-	-	-	1	1	4	2	2	4	7	5	6
OULUN LÄÄNI - ULEÅBORG'S LÄN	MS	3759	39	7	80	231	419	299	382	491	590	617	394	210
	M	2029	16	5	59	182	304	210	255	282	288	249	124	55
	N	1730	23	2	21	49	115	89	127	209	302	368	270	155
KAUPUNGIT - STÄDER	MS	1537	16	1	38	98	185	127	157	184	224	269	146	92
	M	795	9	1	26	74	126	82	110	107	103	99	42	16
	N	742	7	-	12	24	59	45	47	77	121	170	104	76
OULU-ULEÅBORG	MS	753	8	-	21	44	89	59	70	87	121	129	75	50
	M	373	4	-	15	31	62	40	53	47	57	41	17	6
	N	380	4	-	6	13	27	19	17	40	64	88	58	44
HAAPAJÄRVI	MS	82	-	-	1	3	11	8	11	9	12	13	8	6
	M	43	-	-	-	3	6	6	6	5	6	4	3	4
	N	39	-	-	1	-	5	2	5	4	6	9	5	2
KAJAANI-KAJANA	MS	297	4	1	3	20	45	25	35	36	34	48	25	21
	M	162	2	1	1	16	31	14	27	21	14	21	9	5
	N	135	2	-	2	4	14	11	8	15	20	27	16	16
KUHMO	MS	109	-	-	4	9	6	10	20	12	17	20	9	2
	M	60	-	-	4	7	3	7	13	10	9	6	1	-
	N	49	-	-	-	2	3	3	7	2	8	14	8	2
OULAINEN	MS	73	2	-	-	3	8	4	6	9	12	16	10	3
	M	34	1	-	-	1	4	3	2	6	4	8	5	-
	N	39	1	-	-	2	4	1	4	3	8	8	5	3
RAAHE-BRAHESTAD	MS	128	2	-	5	9	15	15	10	16	15	23	11	7
	M	72	2	-	4	8	10	7	7	9	8	11	5	1
	N	56	-	-	1	1	5	8	3	7	7	12	6	6
YLVIESKA	MS	95	-	-	4	10	11	6	5	15	13	20	8	3
	M	51	-	-	2	8	10	5	2	9	5	8	2	-
	N	44	-	-	2	2	1	1	3	6	8	12	6	3

MS - Molemmat sukupuoli - Båda könen - Both sexes
M - Miehät - Män - Males
N - Naiset - Kvinnor - Females

TILASTOKESKUS - STATISTIKCENTRALEN

3. KUOLLEET IÄN JA SUKUPUOLEN MUKAAN LÄÄNEITTÄIN, SEUTUKAAVA-ALUEITTAIN JA KUNNITTAIN 1991 (JATK.)
DÖDA EFTER ÅLDER OCH KÖN I LÄN, REGIONPLANEOMRÅDEN OCH KOMMUNER 1991 (FORTS.)
DEATHS BY AGE, SEX, PROVINCE, REGIONAL PLANNING AREA AND MUNICIPALITY 1991 (CONT.)

ALUE OMRÅDE AREA		YHT. TOTALT TOTAL	0-4	5-14	15-29	30-44	45-59	60-64	65-69	70-74	75-79	80-84	85-89	90-
MUUT KUNNAT - ÖVRIGA KOMMUNER														
	MS	2222	23	6	42	133	234	172	225	307	366	348	248	118
	M	1234	7	4	33	108	178	128	145	175	185	150	82	39
	N	988	16	2	9	25	56	44	80	132	181	198	166	79
ALAVIESKA														
	MS	35	2	-	-	1	3	1	4	8	3	7	4	2
	M	20	1	-	-	1	3	1	2	4	2	4	1	1
	N	15	1	-	-	-	-	-	2	4	1	3	3	1
HAAPAVESI														
	MS	63	-	-	1	4	11	2	9	8	10	7	11	-
	M	30	-	-	1	2	10	1	4	4	3	2	3	-
	N	33	-	-	-	2	1	1	5	4	7	5	8	-
HAILUOTO-KARLÖ														
	MS	15	1	-	-	1	-	-	6	2	1	2	1	1
	M	8	1	-	-	1	-	-	4	2	-	-	-	-
	N	7	-	-	-	-	-	-	2	-	1	2	1	1
HAUKIPUDAS														
	MS	84	1	1	1	5	5	11	6	11	14	14	14	1
	M	38	-	1	1	3	4	6	5	5	5	5	2	1
	N	46	1	-	-	2	1	5	1	6	9	9	12	-
HYRYNSALMI														
	MS	50	-	-	1	1	8	-	4	12	7	9	5	3
	M	32	-	-	1	1	5	-	2	10	6	5	1	1
	N	18	-	-	-	-	3	-	2	2	1	4	4	2
II														
	MS	63	-	1	2	3	4	4	12	8	6	15	7	1
	M	31	-	-	2	3	2	3	7	3	2	5	4	-
	N	32	-	1	-	-	2	1	5	5	4	10	3	1
KALAJOKI														
	MS	89	-	-	2	3	4	7	7	19	18	13	8	8
	M	41	-	-	-	3	3	4	4	7	8	7	2	3
	N	48	-	-	2	-	1	3	3	12	10	6	6	5
KEMPELE														
	MS	36	-	-	1	4	4	5	2	4	6	7	2	1
	M	21	-	-	-	2	3	5	2	2	3	3	-	1
	N	15	-	-	1	2	1	-	-	2	3	4	2	-
KESTILÄ														
	MS	24	1	-	-	-	2	2	-	7	6	2	3	1
	M	10	-	-	-	-	1	2	-	3	3	-	1	-
	N	14	1	-	-	-	1	-	-	4	3	2	2	1
KIIMINKI														
	MS	40	3	-	4	6	4	1	1	7	5	2	7	-
	M	22	1	-	2	4	4	-	-	4	2	1	4	-
	N	18	2	-	2	2	-	1	1	3	3	1	3	-
KUIVANIEMI														
	MS	37	-	-	1	1	7	1	5	2	6	7	7	-
	M	17	-	-	1	1	6	-	1	1	2	2	3	-
	N	20	-	-	-	-	1	1	4	1	4	5	4	-
KUUSAMO														
	MS	136	-	-	2	6	18	8	14	27	16	14	22	9
	M	76	-	-	2	5	10	6	12	17	8	7	7	2
	N	60	-	-	-	1	8	2	2	10	8	7	15	7
KÄRSÄMÄKI														
	MS	47	-	-	1	5	4	4	6	4	10	6	4	3
	M	27	-	-	1	4	2	4	5	2	3	1	4	1
	N	20	-	-	-	1	2	-	1	2	7	5	-	2
LIMINKA-LIMINGO														
	MS	32	2	-	-	3	3	2	3	4	3	4	5	3
	M	16	-	-	-	3	3	1	1	4	1	-	2	1
	N	16	2	-	-	-	-	1	2	-	2	4	3	2
LUMIJOKI														
	MS	18	1	-	-	2	2	1	1	3	3	2	1	2
	M	5	-	-	-	2	-	1	-	-	1	1	-	-
	N	13	1	-	-	-	2	-	1	3	2	1	1	2
MERIJÄRVI														
	MS	20	-	-	-	1	2	-	3	3	3	5	1	2
	M	11	-	-	-	1	2	-	2	2	1	3	-	-
	N	9	-	-	-	-	-	-	1	1	2	2	1	2
MUHOS														
	MS	70	1	-	2	2	8	8	12	5	13	5	11	3
	M	50	-	-	2	2	7	8	8	5	10	4	4	-
	N	20	1	-	-	-	1	-	4	-	3	1	7	3
NIVALA														
	MS	100	2	-	2	7	9	10	10	16	16	17	5	6
	M	52	-	-	-	5	6	7	7	9	9	6	1	2
	N	48	2	-	2	2	3	3	3	7	7	11	4	4
OULUNSALO														
	MS	23	1	-	-	3	4	2	2	3	1	3	2	2
	M	13	-	-	-	3	3	1	2	2	1	1	-	-
	N	10	1	-	-	-	1	1	-	1	-	2	2	2
PALTAMO														
	MS	51	-	-	-	1	7	3	3	7	13	7	8	2
	M	26	-	-	-	1	5	2	-	4	7	2	3	2
	N	25	-	-	-	-	2	1	3	3	6	5	5	-
PATTIJOKI														
	MS	34	1	-	-	4	5	2	3	6	5	3	2	3
	M	23	1	-	-	4	3	1	1	4	4	2	2	1
	N	11	-	-	-	-	2	1	2	2	1	1	-	2
PIIPPOLA														
	MS	19	-	-	-	1	1	-	1	1	8	2	4	1
	M	10	-	-	-	1	1	-	-	1	6	-	1	-
	N	9	-	-	-	-	-	-	1	-	2	2	3	1
PUDASJÄRVI														
	MS	117	-	-	1	5	19	16	10	13	17	19	13	4
	M	68	-	-	1	4	16	9	6	8	8	9	6	1
	N	49	-	-	-	1	3	7	4	5	9	10	7	3
PULKKILA														
	MS	15	-	-	1	-	-	-	3	2	1	4	3	1
	M	8	-	-	1	-	-	-	3	-	-	2	2	-
	N	7	-	-	-	-	-	-	-	2	1	2	1	1

MS - Molemmat sukupuolet - Båda könen - Both sexes
M - Mähet - Män - Males
N - Naiset - Kvinnor - Females

TILASTOKESKUS - STATISTIKCENTRALEN

3. KUOLLEET IÄN JA SUKUPUOLEN MUKAAN LÄÄNEITTÄIN, SEUTUKAAVA-ALUEITTAIN JA KUNNITTAIN 1991 (JATK.)
DÖDA EFTER ÅLDER OCH KÖN I LÄN, REGIONPLANEOMRÅDEN OCH KOMMUNER 1991 (FORTS.)
DEATHS BY AGE, SEX, PROVINCE, REGIONAL PLANNING AREA AND MUNICIPALITY 1991 (CONT.)

ALUE OMRÅDE AREA		YHT. TOTALT TOTAL	0-4	5-14	15-29	30-44	45-59	60-64	65-69	70-74	75-79	80-84	85-89	90-
PUOLANKA	MS	65	-	-	-	3	11	3	6	12	10	9	6	5
	M	42	-	-	-	2	8	3	3	8	6	7	3	2
	N	23	-	-	-	1	3	-	3	4	4	2	3	3
PYHÄJOKI	MS	31	-	-	-	2	2	-	2	6	6	7	4	2
	M	12	-	-	-	1	2	-	1	4	2	2	-	-
	N	19	-	-	-	1	-	-	1	2	4	5	4	2
PYHÄJÄRVI	MS	84	1	-	2	7	5	11	4	17	11	14	8	4
	M	47	-	-	1	5	3	9	3	12	6	5	2	1
	N	37	1	-	1	2	2	2	1	5	5	9	6	3
PYHÄNTÄ	MS	17	1	-	-	3	-	1	2	1	2	7	-	-
	M	14	1	-	-	3	-	1	2	1	1	5	-	-
	N	3	-	-	-	-	-	-	-	-	1	2	-	-
RANTSILA	MS	33	-	-	2	3	2	-	2	6	5	4	7	2
	M	13	-	-	1	2	2	-	1	-	2	1	2	2
	N	20	-	-	1	1	-	-	1	6	3	3	5	-
REISJÄRVI	MS	34	-	-	2	4	2	2	1	4	8	6	3	2
	M	20	-	-	2	4	1	1	-	1	5	6	-	-
	N	14	-	-	-	-	1	1	1	3	3	-	3	2
RISTIJÄRVI	MS	27	-	-	1	1	1	4	2	-	6	4	3	5
	M	17	-	-	1	1	1	3	2	-	3	3	1	2
	N	10	-	-	-	-	-	1	-	-	3	1	2	3
RUUKKI	MS	66	-	-	-	2	6	6	7	7	13	15	4	6
	M	36	-	-	-	2	5	6	4	3	4	7	2	3
	N	30	-	-	-	-	1	-	3	4	9	8	2	3
SIEVI	MS	51	3	-	1	5	1	2	2	7	15	9	4	2
	M	31	1	-	1	3	1	2	2	6	9	3	2	1
	N	20	2	-	-	2	-	-	-	1	6	6	2	1
SIIKAJOKI	MS	14	-	-	-	1	2	1	1	1	3	4	1	-
	M	12	-	-	-	1	2	1	1	1	2	4	-	-
	N	2	-	-	-	-	-	-	-	-	1	-	1	-
SOTKAMO	MS	136	1	-	2	4	16	11	18	11	27	23	17	6
	M	78	-	-	2	4	13	9	11	5	18	7	8	1
	N	58	1	-	-	-	3	2	7	6	9	16	9	5
SUOMUSSALMI	MS	126	-	2	3	8	23	14	11	14	16	13	16	6
	M	81	-	2	3	8	21	11	7	11	6	6	4	2
	N	45	-	-	-	-	2	3	4	3	10	7	12	4
TAIVALKOSKI	MS	63	-	-	4	4	11	4	6	5	13	5	7	4
	M	35	-	-	4	3	7	2	4	2	9	1	1	2
	N	28	-	-	-	1	4	2	2	3	4	4	6	2
TEMMES	MS	6	-	-	-	-	1	-	-	1	1	-	-	3
	M	3	-	-	-	-	-	-	-	1	1	-	-	1
	N	3	-	-	-	-	1	-	-	-	-	-	-	2
TYRNÄVÄ	MS	34	-	-	-	-	-	4	4	5	7	5	5	4
	M	14	-	-	-	-	-	2	2	1	3	4	1	1
	N	20	-	-	-	-	-	2	2	4	4	1	4	3
UTAJÄRVI	MS	41	-	1	-	5	2	4	8	6	3	7	1	4
	M	24	-	-	-	4	2	3	8	1	1	3	-	2
	N	17	-	1	-	1	-	1	-	5	2	4	1	2
VAALA	MS	49	-	-	2	6	4	3	4	8	9	8	4	1
	M	32	-	-	2	4	4	3	2	6	4	5	1	1
	N	17	-	-	-	2	-	-	2	2	5	3	3	-
VIHANTI	MS	54	-	-	-	1	5	2	8	9	11	12	4	2
	M	27	-	-	-	1	4	1	7	6	5	3	-	-
	N	27	-	-	-	-	1	1	1	3	6	9	4	2
VUOLIJOKI	MS	21	-	-	-	3	4	1	2	-	3	6	2	-
	M	8	-	-	-	2	1	1	2	-	1	1	-	-
	N	13	-	-	-	1	3	-	-	-	2	5	2	-
YLI-II	MS	22	1	-	1	-	-	5	1	1	2	9	1	1
	M	14	1	-	1	-	-	5	1	-	-	4	1	1
	N	8	-	-	-	-	-	-	-	1	2	5	-	-
YLIKIIIMINKI	MS	30	-	1	-	2	2	4	7	4	4	5	1	-
	M	19	-	1	-	2	2	3	4	3	2	1	1	-
	N	11	-	-	-	-	-	1	3	1	2	4	-	-
LAPIN LÄÄNI - LAPPLANDS LÄN	MS	1787	23	8	42	97	218	153	180	235	289	259	191	92
	M	1038	13	8	41	79	163	114	121	150	148	105	65	31
	N	749	10	-	1	18	55	39	59	85	141	154	126	61
KAUPUNGIT - STÄDER	MS	820	10	3	22	42	93	62	74	113	136	121	100	44
	M	448	6	3	21	36	65	48	43	69	64	49	31	13
	N	372	4	-	1	6	28	14	31	44	72	72	69	31
ROVANIEMI	MS	242	4	2	5	18	29	17	28	29	47	31	26	6
	M	133	2	2	5	15	22	13	11	21	22	10	8	2
	N	109	2	-	-	3	7	4	17	8	25	21	18	4

MS = Molemmat sukupuoli - Båda könen - Both sexes
M = Miehät - Män - Males
N = Naiset - Kvinnor - Females

TILASTOKESKUS - STATISTIKCENTRALEN

3. KUOLLEET IÄN JA SUKUPUOLEN MUKAAN LÄÄNEITTÄIN, SEUTUKAAVA-ALUEITTAIN JA KUNNITTAIN 1991 (JATK.)
DÖDA EFTER ÅLDER OCH KÖN I LÄN, REGIONPLANEOMRÅDEN OCH KOMMUNER 1991 (FORTS.)
DEATHS BY AGE, SEX, PROVINCE, REGIONAL PLANNING AREA AND MUNICIPALITY 1991 (CONT.)

ALUE OMRÅDE AREA		YHT. TOTALT TOTAL	0-4	5-14	15-29	30-44	45-59	60-64	65-69	70-74	75-79	80-84	85-89	90-
KEMI	MS	279	4	-	10	11	40	26	24	36	40	42	32	14
	M	154	2	-	10	8	28	18	18	15	20	19	12	4
	N	125	2	-	-	3	12	8	6	21	20	23	20	10
KEMIJÄRVI	MS	109	2	-	4	4	8	12	12	13	14	17	15	8
	M	69	2	-	3	4	5	11	8	12	8	9	5	2
	N	40	-	-	1	-	3	1	4	1	6	8	10	6
TORNIO-TORNEÅ	MS	190	-	1	3	9	16	7	10	35	35	31	27	16
	M	92	-	1	3	9	10	6	6	21	14	11	6	5
	N	98	-	-	-	-	6	1	4	14	21	20	21	11
MUUT KUNNAT - ÖVRIGA KOMMUNER	MS	967	13	5	20	55	125	91	106	122	153	138	91	48
	M	590	7	5	20	43	98	66	78	81	84	56	34	18
	N	377	6	-	-	12	27	25	28	41	69	82	57	30
ENONTEKIÖ-ENONTEKIS	MS	25	-	-	1	2	2	4	1	5	2	2	4	2
	M	8	-	-	1	1	-	1	-	2	1	-	1	1
	N	17	-	-	-	1	2	3	1	3	1	2	3	1
INARI-ENARE	MS	57	1	1	3	5	7	4	2	8	8	12	6	-
	M	41	1	1	3	5	6	3	2	7	5	7	1	-
	N	16	-	-	-	-	1	1	-	1	3	5	5	-
KEMINMAA	MS	74	1	1	1	4	8	5	5	8	14	12	11	4
	M	42	-	1	1	1	6	4	1	6	9	6	4	3
	N	32	1	-	-	3	2	1	4	2	5	6	7	1
KITTILÄ	MS	65	-	-	4	7	10	11	6	5	8	8	4	2
	M	46	-	-	4	7	8	9	5	3	6	3	1	-
	N	19	-	-	-	-	2	2	1	2	2	5	3	2
KOLARI	MS	33	1	-	-	2	8	3	3	3	5	4	1	3
	M	21	-	-	-	1	5	2	3	2	4	1	1	2
	N	12	1	-	-	1	3	1	-	1	1	3	-	1
MUONIO	MS	25	-	-	-	1	2	4	2	4	3	4	1	4
	M	9	-	-	-	1	2	1	1	-	1	2	-	1
	N	16	-	-	-	-	-	3	1	4	2	2	1	3
PELKOSENNIEMI	MS	19	1	-	-	1	2	1	4	2	3	2	2	1
	M	8	1	-	-	-	2	1	2	-	2	-	-	-
	N	11	-	-	-	1	-	-	2	2	1	2	2	1
PELLO	MS	59	2	1	1	-	7	6	10	8	5	12	5	2
	M	35	2	1	1	-	5	3	8	6	3	3	3	-
	N	24	-	-	-	-	2	3	2	2	2	9	2	2
POSTO	MS	44	1	-	-	4	7	5	7	7	3	7	3	-
	M	33	-	-	-	4	6	5	6	6	2	3	1	-
	N	11	1	-	-	-	1	-	1	1	1	4	2	-
RANUA	MS	54	3	1	-	3	8	4	6	8	9	8	3	1
	M	34	2	1	-	3	7	3	4	7	4	3	-	-
	N	20	1	-	-	-	1	1	2	1	5	5	3	1
ROVANIEMEN MLK- ROVANIEMI LK	MS	147	1	-	4	8	29	11	12	20	27	21	11	3
	M	90	1	-	4	7	23	10	8	11	12	6	6	2
	N	57	-	-	-	1	6	1	4	9	15	15	5	1
SALLA	MS	78	-	-	1	3	8	7	10	8	16	4	8	13
	M	47	-	-	1	2	7	5	8	5	11	3	3	2
	N	31	-	-	-	1	1	2	2	3	5	1	5	11
SAVUKOSKI	MS	22	-	-	1	2	3	3	3	4	1	3	1	1
	M	18	-	-	1	2	3	2	3	4	1	2	-	-
	N	4	-	-	-	-	-	1	-	-	-	1	1	1
SIMO	MS	43	1	-	-	1	5	2	8	3	6	11	3	3
	M	23	-	-	-	-	5	1	7	2	2	3	1	2
	N	20	1	-	-	1	-	1	1	1	4	8	2	1
SODANKYLÄ	MS	84	-	-	2	6	12	8	12	11	18	9	6	-
	M	51	-	-	2	4	8	7	9	8	5	5	3	-
	N	33	-	-	-	2	4	1	3	3	13	4	3	-
TERVOLA	MS	37	1	-	1	-	2	4	4	4	8	8	3	2
	M	24	-	-	1	-	2	3	2	3	7	4	-	2
	N	13	1	-	-	-	-	1	2	1	1	4	3	-
UTSJOKI	MS	12	-	1	-	2	-	1	2	1	-	2	2	1
	M	8	-	1	-	1	-	1	1	1	-	1	2	1
	N	4	-	-	-	1	-	1	1	-	-	1	-	-
YLITORNIO-ÖVERTORNEÅ	MS	89	-	-	1	4	5	8	9	13	17	9	17	6
	M	52	-	-	1	4	3	6	8	8	9	4	7	2
	N	37	-	-	-	-	2	2	1	5	8	5	10	4
AHVENANMAAN MAAKUNTA - LANDSKAPET ÅLAND	MS	256	3	1	4	4	14	14	23	37	42	50	38	26
	M	143	1	1	3	3	11	9	15	29	25	24	15	7
	N	113	2	-	1	1	3	5	8	8	17	26	23	19

MS - Molemmat sukupuolet - Båda könen - Both sexes
M - Miehät - Män - Males
N - Naiset - Kvinnor - Females

TILASTOKESKUS - STATISTIKCENTRALEN

3. KUOLLEET IÄN JA SUKUPUOLEN MUKAAN LÄÄNEITTÄIN, SEUTUKAAVA-ALUEITTAIN JA KUNNITTAIN 1991 (JATK.)
DÖDA EFTER ÅLDER OCH KÖN I LÄN, REGIONPLANEOMRÅDEN OCH KOMMUNER 1991 (FORTS.)
DEATHS BY AGE, SEX, PROVINCE, REGIONAL PLANNING AREA AND MUNICIPALITY 1991 (CONT.)

ALUE OMRÅDE AREA		YHT. TOTALT TOTAL	0-4	5-14	15-29	30-44	45-59	60-64	65-69	70-74	75-79	80-84	85-89	90-
KAUPUNGIT - STÄDER														
	MS	93	2	1	2	1	5	8	8	15	18	17	12	4
	M	60	1	1	1	1	5	5	6	12	8	13	4	3
	N	33	1	-	1	-	-	3	2	3	10	4	8	1
MAARIANHAMINA-MARIEHAMN														
	MS	93	2	1	2	1	5	8	8	15	18	17	12	4
	M	60	1	1	1	1	5	5	6	12	8	13	4	3
	N	33	1	-	1	-	-	3	2	3	10	4	8	1
MUUT KUNNAT - ÖVRIGA KOMMUNER														
	MS	163	1	-	2	3	9	6	15	22	24	33	26	22
	M	83	-	-	2	2	6	4	9	17	17	11	11	4
	N	80	1	-	-	1	3	2	6	5	7	22	15	18
BRÄNDÖ														
	MS	2	-	-	-	-	-	-	1	-	-	-	-	1
	M	1	-	-	-	-	-	-	1	-	-	-	-	-
	N	1	-	-	-	-	-	-	-	-	-	-	-	1
ECKERÖ														
	MS	5	-	-	-	-	-	-	1	-	1	1	1	1
	M	2	-	-	-	-	-	-	-	-	1	1	-	-
	N	3	-	-	-	-	-	-	1	-	-	-	1	1
FINSTRÖM														
	MS	21	-	-	1	-	-	1	1	3	4	8	-	3
	M	10	-	-	1	-	-	-	-	3	3	2	-	1
	N	11	-	-	-	-	-	1	1	-	1	6	-	2
FÖGLÖ														
	MS	12	-	-	-	-	-	-	1	1	2	2	2	4
	M	3	-	-	-	-	-	-	-	1	-	1	1	-
	N	9	-	-	-	-	-	-	1	-	2	1	1	4
GETA														
	MS	9	-	-	-	-	1	-	1	-	2	2	2	1
	M	5	-	-	-	-	1	-	1	-	1	1	1	-
	N	4	-	-	-	-	-	-	-	-	1	1	1	1
HAMMARLAND														
	MS	16	-	-	-	1	3	1	2	3	1	2	2	1
	M	7	-	-	-	-	1	1	1	3	1	-	-	-
	N	9	-	-	-	1	2	-	1	-	-	2	2	1
JOMALA														
	MS	23	-	-	-	1	-	1	4	6	2	4	5	-
	M	15	-	-	-	1	-	4	4	4	2	2	2	-
	N	8	-	-	-	-	-	1	-	2	-	2	3	-
KUMLINGE														
	MS	11	-	-	-	-	1	-	-	2	2	1	2	3
	M	5	-	-	-	-	1	-	-	2	2	-	1	1
	N	6	-	-	-	-	-	-	-	2	-	1	1	2
KÖKAR														
	MS	7	-	-	-	-	1	-	1	1	1	1	-	2
	M	2	-	-	-	-	-	-	1	1	1	-	-	-
	N	5	-	-	-	-	1	-	1	-	-	1	-	2
LEMLAND														
	MS	6	-	-	-	-	1	1	-	-	1	-	2	1
	M	4	-	-	-	-	1	1	-	-	1	-	1	-
	N	2	-	-	-	-	-	-	-	-	-	-	1	1
LUMPARLAND														
	MS	4	-	-	-	-	-	1	-	-	-	1	1	1
	M	2	-	-	-	-	-	1	-	-	-	-	1	-
	N	2	-	-	-	-	-	-	-	-	-	1	-	1
SALTVIK														
	MS	25	-	-	-	1	1	1	3	3	3	7	3	3
	M	15	-	-	-	1	1	1	2	2	1	3	2	2
	N	10	-	-	-	-	-	-	1	1	2	4	1	1
SOTTUNGA														
	MS	3	-	-	-	-	-	-	-	1	-	1	-	1
	M	2	-	-	-	-	-	-	-	1	-	1	-	-
	N	1	-	-	-	-	-	-	-	-	-	-	-	1
SUND														
	MS	15	1	-	1	-	1	-	-	-	5	2	5	-
	M	8	-	-	1	-	1	-	-	-	4	-	2	-
	N	7	1	-	-	-	-	-	-	-	1	2	3	-
VÄRDÖ														
	MS	4	-	-	-	-	-	-	-	2	-	1	1	-
	M	2	-	-	-	-	-	-	-	2	-	-	-	-
	N	2	-	-	-	-	-	-	-	-	-	1	1	-

MS - Molemmat sukupuoli - Båda könen - Both sexes
M - Miehät - Män - Males
N - Naiset - Kvinnor - Females

K A S T I K A

KUNNITTAISTEN VÄESTÖTIETOJEN AIKASARJALEVYKE

- vuodesta 1951 lähtien
- sisältää tiedot
syntyneistä , kuolleista, maassamuuttaneista,
nettosiirtolaisuudesta sekä väkiluvusta
- aluejakona viimeisen tilastovuoden aluejako
- tiedot levykkeellä Quattro, Lotus tai ASCII -muodossa

Hinta:

1 alue 200 mk
n aluetta: perushinta 150 mk + n x 50 mk


Päivitykset:

1 kunta 40 mk
1 lääni 100 mk

Myynnissä myös Quattro -sovellus

- sovelluksella voit katsella ja tulostaa väestönmuutos-
diagrammeja

Tilaukset:

TILASTOKESKUS 
Väestötilastot
PL 770
HELSINKI
Puh. (90) - 1734 3510



Väestömuutokset kunnittain

Befolkningsrörelsen kommunvis
Vital Statistics by Municipality
1991

Julkaisujen myynti:

Tilastokeskus
PL 504
00101 Helsinki
Puh. (90) 17 341

Försäljning:

Statistikcentralen
PB 504
00101 Helsingfors
Tel. (90) 17 341

Hinta - Pris

85 mk

ISSN 0784-8447
= Väestö
ISSN 0785-479X