

Konkurssitiedote

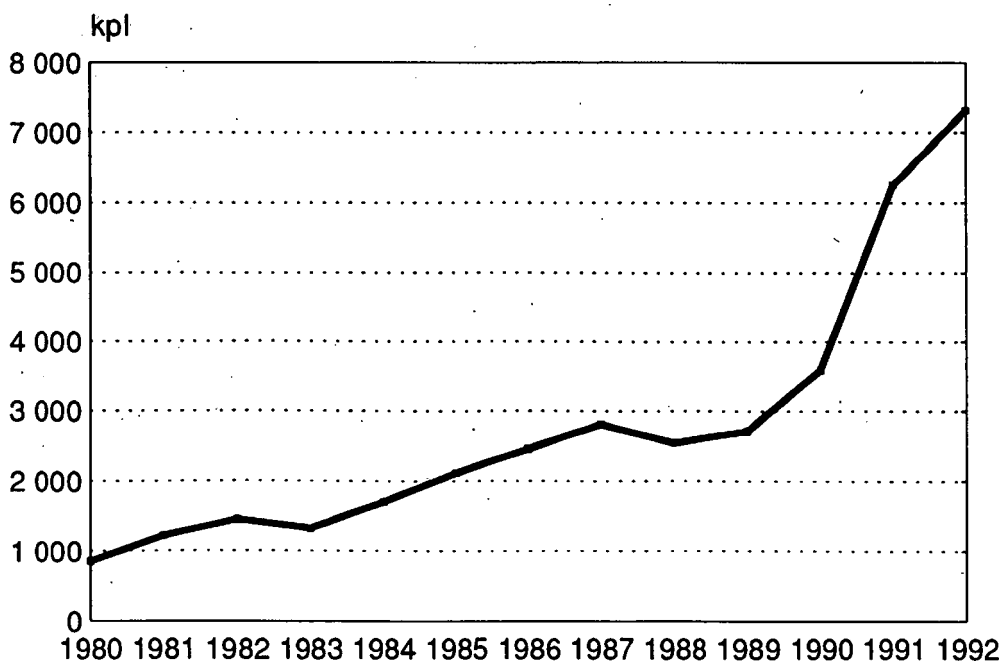
Konkurssit 1992

2/1993

29.3.1993

Tilastotaulut	Sivu		Sivu
1. Konkurssiin haetut yritykset, yrittäjät ja yksityishenkilöt lääneittäin toimialan ja henkilökunnan määrän mukaan:		6. Konkurssiin haetut yritykset, yrittäjät ja yksityishenkilöt hakijan, juridisen muodon ja perustamisvuoden mukaan toimialoittain.	15
A. Tammi-joulukuussa	6	7. Konkurssipesien varat ja velat lääneittäin 1992 tuomioon päättyneissä konkurseissa	16
B. Joulukuussa	7	8. Yleisissä alioikeuksissa 1992 loppuun käsiteltyjen konkurssien käsittelyaika tuomioistuimittain	17
2. Viisikymmentä kuntaa, joissa joutui eniten uhanalaiseksi työpaikkoja vireille pantujen konkurssien takia:		9. Yleisissä alioikeuksissa 1992 päättyneet konkurssit yrityksen toimialan, päätöksen sisällön, varojen ja velkojen mukaan	19
A. Tammi-joulukuussa	8	10. Yleisissä alioikeuksissa 1992 päättyneet konkurssit tuomioistuimittain	23
B. Joulukuussa	9		
3. Konkurssiin haetut yritykset toimialan ja henkilökunnan määrän mukaan	10		
4. Vireille pannut konkurssit velallisen toimialan mukaan	14		
5. Vireille pantujen konkurssien lukumäärämuutos toimialoittain vuonna 1992 vuoden 1991 vastaavaan ajankohtaan verrattuna	14		

Vireille pannut konkurssit 1980-1992



1. Tilastokeskuksen konkurssiaineistosta

Tilastokeskus saa tuomioistuimilta ilmoitukset:

- 1) Vireille tulleista konkurseista
- 2) Päättyneistä konkurseista.

Tilastokeskuksessa aineistoon yhdistetään konkurssiyritystä kuvaavat taustatiedot, kuten toimiala ja henkilökunnan määrä.

Tiedot vireille tulleista konkurseista toimitetaan tilastokeskukselle lomakkeilla vireille tuloa seuraavan kuukauden viidenteentoista päivään mennessä. Tilastokeskus julkaisee tiedot kerran kuussa ilmestyvässä konkurssitiedotteessa.

Päättyneitä konkurseja koskevat tiedot toimitetaan tilastokeskukselle lomakkeilla kaksi kertaa vuodessa. Tilastokeskus julkaisee nämä tiedot kerran vuodessa, maaliskuussa, konkurssitiedotteen laajemmassa numerossa.

Keskeiset käsitteet

Vireille pannut konkurssit: Kalenterivuoden aikana konkurssiin haetut yritykset tai yksityishenkilöt.

Uhanalaiset työpaikat: Työpaikkojen määrä niissä yrityksissä, joita kohtaan on pantu vireille konkurssi.

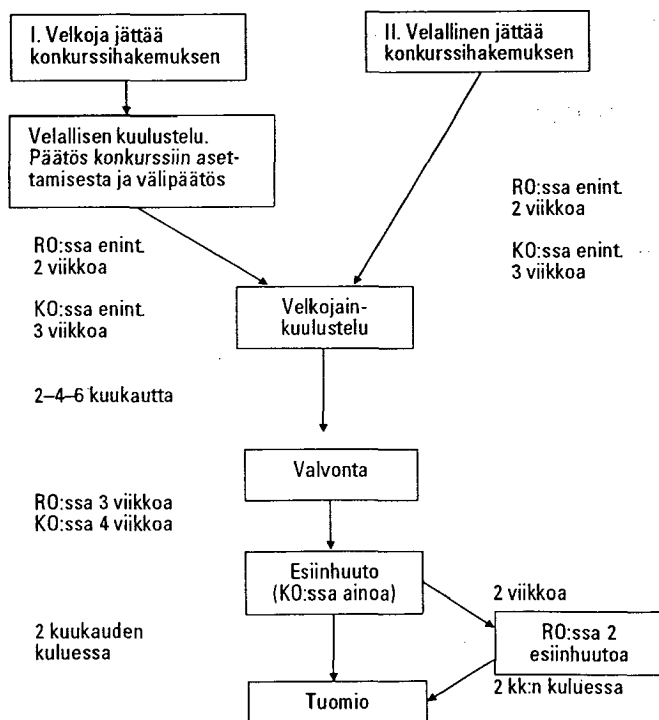
2. Konkurssi oikeudenkäyntinä

Konkurssihakemuksen jättäminen tuomioistuimeen, konkurssin vireilletulo, ei läheskään aina merkitse yrityksen tai ammatinharjoittajan konkurssiin "menemistä" sanan varsinaisessa merkityksessä. Konkurssi oikeudenkäyntinä on mutkikas ja monia vaiheita käsittävä oikeusprosessi, jonka eri vaiheissa menettely voi jäädä kesken.

Kun konkurssihakemus on jätetty, tulee tuomioistuimen selvittää onko konkurssiin asettamisen edellytykset olemassa. Jos hakemus on esim. toimitettu alueellisesti väärään oikeuteen, on hakemus jätettävä tutkimatta ja käsittely oikeudessa lakkaa siihen. Voi myös tapahtua, etteivät asianosaiset ollenkaan saavu paikalle velallisen kuulusteluun, jossa konkurssiin asettamisesta päätettäisiin. Tällöin asia jää sillensä ja käsittely lakkaa tähän.

Ellei konkurssiä asia edellä mainituista syistä ole rauennut, tehdään konkurssiin asettamispäätös ja määrätään velkojain kuulustelu, johon kutsutaan kaikki tiedossa olevat velkojat ja jossa velallisen tulee vannoa oikeaksi luettelo varoista ja veloista. Konkurssimenettely voi tässäkin vaiheessa päättyä, jos asia jätetään sillensä varojen vähyyden vuoksi, pesä on täysin varaton, tai varat eivät juuri riitä muuhun kuin konkurssista aiheutuvien menojen suorittamiseen. Edelleen velkojat voivat vielä yksimielisesti päättää konkurssin jättämisestä raukemaan peruuttamalla konkurssihakemuksen.

Konkurssi oikeudenkäyntinä



Konkurssi tulee vireille velkojan tai velallisen hakemuksella

Kutsutaan kaikki tiedossa olevat velkojat
Velallinen vannoo oikeaksi luettelon varoista ja veloista.
Konkurssimenettely päättyy tähän, jos pesä on varaton tai velkojat peruuttavat hakemuksen tai asianosaiset eivät saavupaikalle

Velkojat valvovat saamisensa konkurssipesään

Saamisten tarkastusvaihe, jossa selvitetään saamisten riidattomuus

Tuomioistuin julistaa tuomion, jossa luetellaan maksettavat saamiset ja niiden etuoikeusjärjestys

Lähde: Jouko Halila, Konkurssioikeuden pääpiirteet

3. Vireille pannut konkurssit 1992

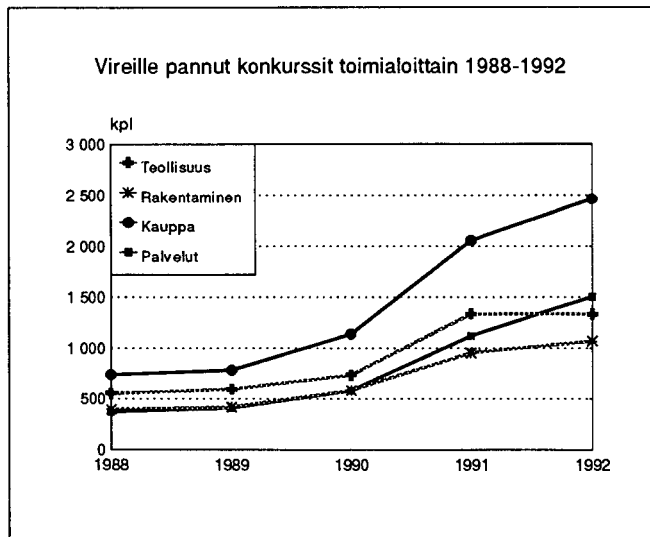
Vuoden 1992 aikana pantiin vireille 7 327 konkurssia, kasvua edellisestä vuodesta oli seitsemäntoista prosenttia. Vireille pantujen konkurssien määrä on noussut uuteen ennätysten nyt jo kolmena perättäisenä vuotena.

Konkurssien määrä lisääntyi vuonna 1992 eniten palvelualalla, kasvua edellisestä vuodesta oli 34 prosenttia. Teollisuudessa vireille pantujen konkurssien määrä pysyi vuoden 1991 tasolla.

Vuoteen 1991 verrattuna vireille pantujen konkurssien määrä lisääntyi kaikissa muissa lääneissä paitsi Hämeen läänissä, jossa konkurssien määrä laski kolme prosenttia. Eniten konkurssit lisääntyivät Pohjois-Karjalan läänissä, 69 prosenttia.

Konkurssien takia uhanalaiseksi joutui viime vuonna 47 600 työpaikkaa, joka on 6 100 enemmän kuin vuonna 1991.

Uhanalaisten työpaikkojen määrä lisääntyi vuonna 1992 eniten rakennusalaalla. Uhanalaisia työpaikkoja oli alalla 9 800, 3 400 enemmän kuin edellisellä vuotena. Eniten uhanalaisia työpaikkoja oli edelleenkin teollisuudessa, 14 400, määrä laski vuoteen 1991 verrattuna kolmella tuhannella.



Vireille pannut konkurssit - konkurssihakemukset

Tilastokeskuksen vireille pannuissa konkurseissa kukin yritys tilastoidaan vain yhden kerran kalenterivuoden aikana. Koska samaan yritykseen voi kohdistua vuoden aikana lukuisia eri velkojien tekemiä hakemuksia, on hakemusten määrä aina suurempi vireille pantujen konkurssien.

Vuoden 1992 aikana Tilastokeskus sai tuomioistuimilta ilmoituksen 8 608 konkurssihakemuksesta, joista eri yrityksiin kohdistuneita eli vireille pantuja konkurseja oli 7 327.

Konkurssiyritysten osuus kaksinkertaistui parissa vuodessa

Konkurssien määrän kehitystä on usein selitetty yritysten määrän kasvulla, niiden määrä on kuitenkin yritysrekisterin ennakkotietojen mukaan kääntynyt laskuun pitkään jatkuneen nousun jälkeen. Suurin syy konkurssien määrän kehitykseen lieneekin taloudellisesta lamasta johtuva yleisen konkurssiriskin kasvaminen. Yleisestä konkurssiriskistä voi saada karkean kuvan vertaamalla vireille pantujen konkurssien määrää yritysten kokonaismäärään.

Vuonna 1992 haettiin konkurssiin 5,2 prosenttia koko yrityskannasta. Vastaava luku pari vuotta aikaisemmin oli 2,6.

Vuodet	Yrityksiä	Vireille pantu konkurssit	Konk. yritysten osuus
1985	109 809	1 941	1,8
1986	113 556	2 399	2,1
1987	117 716	2 751	2,3
1988	123 050	2 435	2,0
1989	129 249	2 650	2,1
1990	136 351	3 545	2,6
1991	139 989	6 137	4,4
1992	137 670	7 207	5,2

Taulukko 1. Konkurssiyritysten osuus kaikista yrityksistä 1985-1992

Rakennusala on toimialoista konkurssialtein, vuoden 1992 aikana haettiin konkurssiin lähes seitsemää prosenttia koko rakennusyrityskannasta.

Konkurssiriski oli keskimääräistä suurempi myös majoitus- ja ravitsemistoiminnassa sekä palveluissa, molemmissa haettiin konkurssiin noin 5,4 prosenttia koko alan yrityskannasta.

Toimiala	Yrityksiä 1.1 1992	Vireille pantu konkurssit 1992	Konk. yrit. % osuus
Rakentaminen	15 677	1 068	6,8
Kauppa	49 957	2 062	4,1
Majoitus- ja rav.toim.	7 470	400	5,4
Teollisuus	25 748	1 334	5,2
Palvelut	28 005	1 505	5,4
Liikenne	6 316	303	4,8
Maa- ja metsätalous	3 202	61	1,9

Taulukko 2. Konkurssiyritysten osuus kaikista yrityksistä toimialoittain 1992

Velallisoitteisten konkurssien osuus kasvanut

Vireille pannut konkurssit ovat yhä useammin velallisen itsensä alulle panemia. Velkoja-aloitteisten konkurssien osuus kaikista konkurseista on viidessä vuodessa laskenut 77 prosentista 52 prosenttiin. Samana ajanjaksona velallisen itsensä hakemien konkurssien osuus on kasvanut 20 prosentista 45 prosenttiin.

Hakija	1988	1989	1990	1991	1992
	%	%	%	%	%
Velkoja	77	72	67	60	52
Velallinen	20	24	29	38	45
Kuolinpesä	3	4	4	2	3
Yhteensä	100	100	100	100	100
Konkurssivelallinen					
Osakeyhtiö	45	48	55	61	63
Kommandiittiyhtiö	21	21	19	21	20
Yrittäjä	21	21	16	10	8
Muut	13	10	10	8	9
Yhteensä	100	100	100	100	100

Taulukko 3. Vireille pannut konkurssit hakijan ja konkurssivelallisen mukaan vuosina 1988-1992

Osakeyhtiöiden osuus konkurseista lisääntynyt

Osakeyhtiöt, kommandiittiyhtiöt ja yrittäjät kattavat noin 90 prosenttia kaikista konkurssivelallisista.

Osakeyhtiöiden osuus on kasvanut viiden viime vuoden aikana 45 prosentista 63 prosenttiin. Yrittäjien osuus on vastaavana ajanjaksona supistunut 21 prosentista 8 prosenttiin. Kommandiittiyhtiöiden osuus on pysynyt koko ajanjakson samana, eli noin 20 prosentissa.

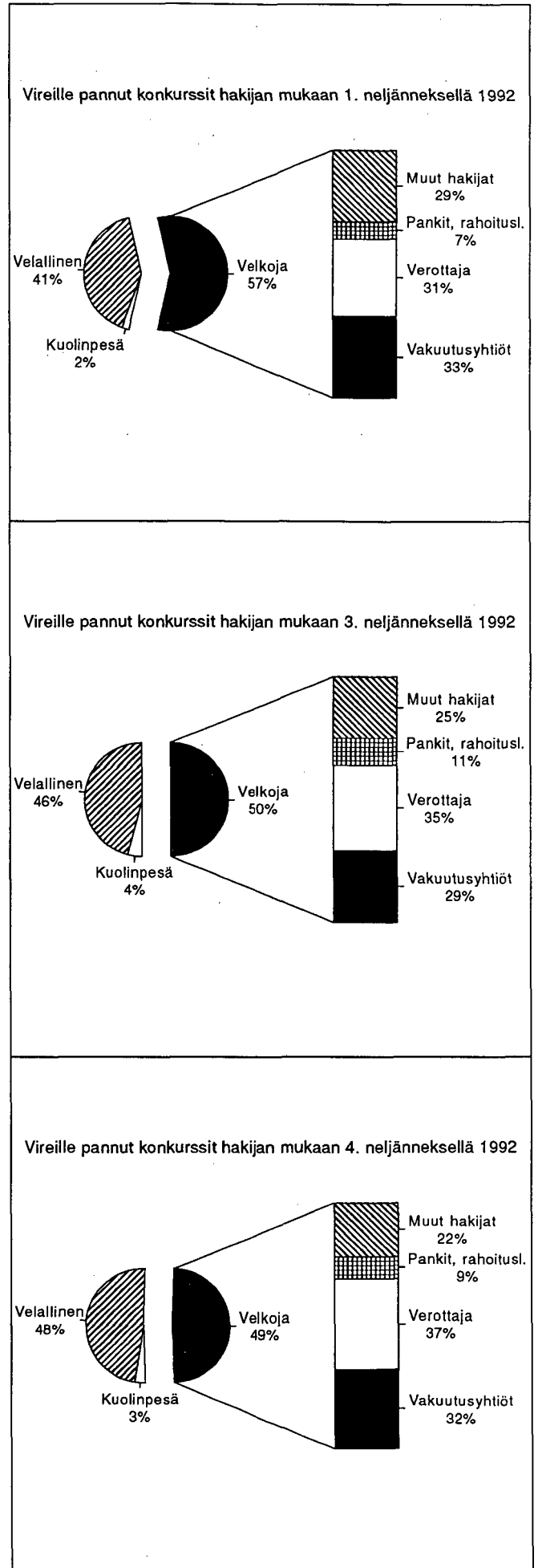
Velkoja-aloitteiset konkurssit 1992

Verottajan osuus velkoja-aloitteisten konkurssien hakijoista on kasvanut jatkuvasti vuoden 1992 aikana. Ensimmäisellä neljänneksellä verottajan osuus oli 31 prosenttia, kolmannella neljänneksellä 35 prosenttia ja neljännellä neljänneksellä jo 37 prosenttia hakijoista.

Vakuutusyhtiöiden osuus velkoja-aloitteisten konkurssien hakijoista laski vuoden kolmannella neljänneksellä 29 prosenttiin, mutta nousi jälleen viimeisellä neljänneksellä lähes ensimmäisen neljänneksen tasolle eli 32 prosenttiin.

Pankkien ja muiden rahoituslaitosten osuus velkoja-aloitteisten konkurssien hakijoista nousi vuoden kolmannella neljänneksellä jo 11 prosenttiin mutta laski viimeisellä neljänneksellä yhdeksään prosenttiin, joka on kaksi prosenttiyksikköä enemmän kuin ensimmäisellä neljänneksellä.

Muut hakijat ryhmän osuus velkoja-aloitteisten konkurssien hakijoista on jatkuvasti laskenut vuoden 1992 aikana, muiden hakijoiden osuus oli ensimmäisellä neljänneksellä vielä 29 prosenttia, mutta viimeisellä neljänneksellä enään 22 prosenttia.



4. Päättyneet konkurssit

Päättyneitä konkursseja koskevat tilastot kuvaavat eri perusjoukkoa kuin vireille pannut konkurssit. Päättyneet konkurssit sisältävät jo edellisen vuoden aikana vireille tulleita asioita ja vastaavasti tämän vuoden asioista osa siirtyy ensi vuodelle.

Vuoden 1992 aikana tuomioistuimet käsittelivät loppuun yhteensä 7 790 konkurssi asiaa. Konkurssihakemuksista 55 prosenttia raukesi asian joko peruutuessa tai jäädessä sillensä ja 45 prosenttia johti konkurssituomioon tai tuomioistuimen vahvistamaan sovintoon.

Hakemuksen peruuttaminen on käytännössä merkinnut sitä, että menettelyyn osallistuneet velkojat ovat saaneet saatavilleen suorituksen tai hyväksymänsä vakuuden. Kun lähes neljännes päättyneistä konkurseista vuonna 1992 peruuntui tai päättyi sovintoon, niin lähes yhtä monessa tapauksessa tulivat velkojat tyydyttyksi jo konkurssimenettelyn alkuvaiheessa ja velallinen on jatkanut toimintaansa.

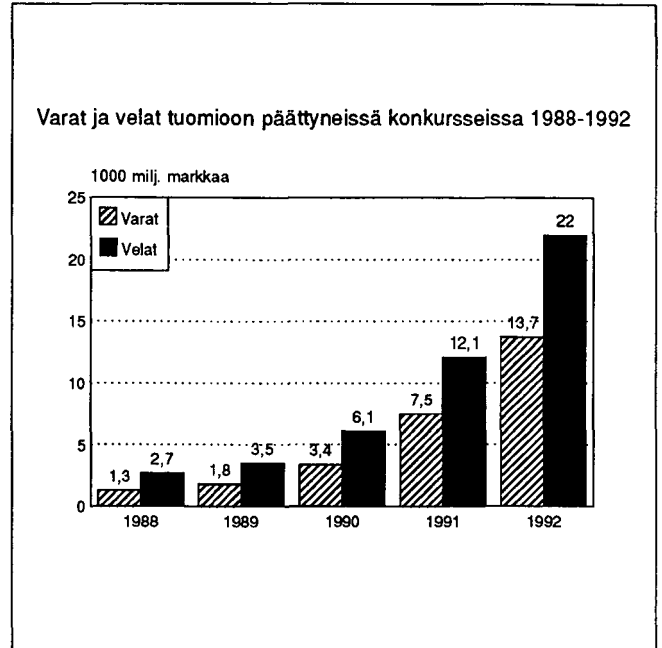
Tuomioon päättyneet konkurssit

Vuonna 1991 päättyi tuomioon ennätyskelliset 2 696 konkurssia. Niistä on kerätty tiedot konkurssipesän varoista ja veloista. Varat ja velat saadaan ensisijaisesti pesäluetteista ja toissijaisesti tuomioista. Konkurssipesien varat ovat viime vuosina tuomioistuimien ilmoitusten mukaan kattaneet noin puolet veloista.

Konkurssiin on laman myötä sitoutunut yhä suurempia taloudellisia arvoja. Vuonna 1992 tuomioon päättyneissä konkurseissa oli varoja yli 13 miljardia ja velkoja 22 miljardia markkaa. Verrattuna 80-luvun lopun tilanteeseen ovat summat lähes kymmenkertaistuneet.

Pesäluetteista saadut tiedot varoista ja veloista antavat liian positiivisen kuvan velkojen todellisesta asemasta. Pesäselvityksen tultua loppuun suoritetuksi varojen ja velkojen suhde muuttuu velkojille huonommaksi.

Varat näytetään arvostettavan niiden todellista arvoa suuremmiksi. Tilastokeskukselle ilmoitetuista tiedoista puuttuvat myös pesähoitokulut ja velkojen korot, jotka saattavat nousta huomattaviin summiin.



Tilastokeskuksen tutkimuksessa (Konkurssitiedote 8/91) vertailtiin pesäluettelossa ilmoitettuja varoja ja velkoja toimitsijamiehiltä saataviin lopullisiin ilmoituksiin pesän varoista ja veloista vuonna 1990.

Tutkimuksen mukaan varat yliarvostetaan pesäluettelossa. Realisoitu omaisuus oli lähes puolta pienempi (-42%) kuin pesäluettelossa oli arvioitu. Velkojen muutokset olivat pienempiä, mutta velat kuitenkin lisääntyivät noin 15 prosenttia pesäluettelosta lopulliseen selvitykseen. Lopullisesti selvitettyissä konkurseissa varat kattoivat vain noin viidenneksen veloista.

Velkojen tilannetta heikentää vielä konkurssikustannukset, joiden osuus lopullisesti selvitettyjen pesien varoista oli tutkimuksen mukaan vuonna 1990 noin neljännes. Pesää kohti laskettu konkurssikustannusten keskimääräinen osuus etenkin pienissä ja pitkään selvitettyissä pesissä oli vieläkin suurempi, noin puolet. Näin ollen velkojen saamisen suorittamiseen ei useimmiten jää kuin puolet pesän varoista.

Vuosi	Vireille pannut konkurssit	Peruutetut tai jätetyt mukset		tutki- Rauenneet/sillensä hake- jätetyt		Ratkaistut Tuomio		Sovinto		Loppuun käsit. asioita yht.
		N	%	N	%	N	%	N	%	
1980	856	297	31	353	37	273	28	39	4	962
1981	1 219	384	32	442	36	371	30	23	2	1 220
1982	1 447	489	30	586	36	530	33	21	1	1 626
1983	1 322	530	33	427	27	569	36	70	4	1 596
1984	1 704	732	38	503	26	584	31	102	5	1 921
1985	2 122	-	-	-	-	-	-	-	-	-
1986	2 463	-	-	-	-	-	-	-	-	-
1987	2 816	646	25	916	35	879	34	146	6	2 589
1988	2 547	976	30	1 075	33	741	26	357	11	3 230
1989	2 717	993	35	1 133	39	678	24	63	2	2 927
1990	3 588	929	26	1 545	44	909	26	146	4	3 589
1991	6 153	1 529	25	2 002	33	1 838	30	720	12	6 298
1992	7 327	1 159	15	3 004	40	2 696	36	676	9	7 790

Taulukko 4. Loppuun käsitellyt konkurssit 1980-1992

2A. VIISIKYMMENTÄ KUNTAA, JOISSA JOUTUI ENITEN UHANALAISEKSI TYÖPAIKKOJA VIREILLE PANTUJEN KONKURSSIEN TAKIA
 TAMMI - JOULUKUU 1992

LÄÄNI KUNTAMUOTO KUNTA	YH- TEENSÄ		MAA- JA METSÄ- TALOUS		TEOLLI- SUUS KAIV. TOIM. ENERG. HUOLTO		RAKEN- TAMI- NEN		KAUP- PA		MAJOI- TUS JA RAVIT- SEMIS- TOIM.		KULJE- TUS JA TIETO- LII- KENNE		RAHOI- TUS JA VAK. TOIM. KIINT. PUHT.		TEKN. PALV. JA PALV. LIIKE- ELÄM.		MUUT PALV. JA JULK. HALL.		TUNTE- MATON	
	H	Y	H	Y	H	Y	H	Y	H	Y	H	Y	H	Y	H	Y	H	Y	H	Y	H	Y
	H	Y	H	Y	H	Y	H	Y	H	Y	H	Y	H	Y	H	Y	H	Y	H	Y	H	Y
K O K O M A A	47458	7206	173	61	14377	1334	9825	10688	8888	2062	4685	400	2165	303	2218	310	3174	415	1480	780	473	473
KAUPUNGIT	35749	5226	25	11	8920	773	8047	766	7323	1598	3485	259	1627	203	1808	261	2929	370	1235	636	349	349
MUUT KUNNAT	11709	1980	148	50	5457	561	1778	302	1564	464	1200	141	537	100	410	49	246	45	244	144	124	124
UUDENMAAN LÄÄNI																						
ESPOO	1247	267	-	-	148	21	278	39	326	80	34	6	11	3	47	19	301	21	53	28	50	50
HELSINKI	11844	1507	6	2	2497	158	3064	204	2557	501	472	44	619	47	643	102	1501	148	425	241	60	60
VANTAA	1187	205	-	-	126	17	417	40	284	49	45	9	58	10	33	4	157	19	45	36	21	21
HYVINKÄÄ	316	60	-	-	63	6	76	14	121	20	20	2	1	1	7	2	2	19	7	6	6	6
JÄRVENPÄÄ	232	53	-	-	77	8	84	18	33	12	16	2	-	-	5	3	3	10	5	4	4	4
LOHJA	203	34	-	-	30	7	21	5	65	7	21	1	6	3	31	4	22	3	3	2	2	2
PORVOO	317	33	-	-	43	7	44	6	62	11	157	3	-	-	3	2	-	-	7	3	1	1
MUUT KAUPUNGIT	670	130	-	-	167	25	154	19	119	33	53	4	30	5	84	11	31	4	17	15	14	14
KIRKKONUMMI	187	43	14	1	61	8	25	11	53	11	-	-	3	1	10	2	8	2	10	5	2	2
NURMIJÄRVI	318	47	-	-	22	8	52	8	34	11	25	2	12	4	148	1	3	1	21	10	2	2
TUUSULA	223	53	-	-	80	9	35	13	82	18	-	-	12	3	-	-	-	-	11	7	3	3
MUUT KUNNAT	762	154	6	3	172	26	218	35	168	42	22	4	32	7	15	7	85	5	31	13	12	12
TURUN JA PORIN LÄÄNI																						
KANKAANPÄÄ	474	17	-	-	297	2	7	2	143	5	3	1	-	-	-	-	17	1	3	3	3	3
LAITILA	181	17	-	-	87	5	40	4	47	5	4	1	1	1	-	-	-	1	1	-	-	-
NAANTALI	233	59	-	-	26	9	45	10	22	12	97	6	28	7	-	-	1	1	9	9	5	5
PORI	521	120	-	-	196	24	68	17	95	37	44	9	5	4	29	4	23	6	60	17	2	2
RAISIO	332	35	-	-	115	5	111	10	72	10	2	1	6	1	15	2	7	3	2	2	1	1
RAUMA	466	43	-	-	251	10	73	6	57	12	63	3	4	1	-	-	7	2	4	2	7	7
SALO	406	41	-	-	8	5	78	7	95	15	27	3	16	2	166	2	3	1	11	4	2	2
TURKU	1641	273	5	1	470	40	380	40	293	78	86	18	76	10	46	9	177	28	88	30	19	19
MUUT KAUPUNGIT	876	127	-	-	286	32	121	15	115	29	105	16	190	4	23	7	4	2	20	11	11	11
KAARINA	238	40	-	-	139	13	47	4	24	12	6	1	5	1	2	1	6	1	6	5	2	2
MUUT KUNNAT	1413	275	17	8	684	83	232	48	126	52	73	14	115	18	54	9	74	11	17	12	20	20
HÄMEEN LÄÄNI																						
FORSSA	312	30	-	-	57	6	142	7	26	7	22	3	-	-	59	1	-	-	3	2	4	4
HÄMEENLINNA	307	41	1	1	26	6	78	6	119	14	43	2	17	4	2	2	10	1	12	5	-	-
LAHTI	874	166	-	-	419	38	120	25	197	55	9	2	40	6	4	1	46	10	26	16	13	13
TAMPERE	1675	313	-	-	390	58	635	42	407	106	46	10	16	6	25	11	76	26	67	41	13	13
VALKEAKOSKI	275	21	-	-	102	5	6	2	21	4	112	2	24	3	7	2	-	-	3	3	-	-
MUUT KAUPUNGIT	525	84	-	-	183	24	232	27	63	14	16	2	7	3	12	3	2	2	4	4	5	5
HOLLOLA	230	33	1	1	190	15	24	5	7	7	-	-	-	-	-	-	5	3	2	2	-	-
HUMPPILA	202	5	-	-	161	2	22	1	-	-	-	-	-	-	-	-	18	1	-	-	1	1
LEMPÄÄLÄ	221	23	-	-	81	8	20	3	10	4	6	1	94	2	4	1	5	2	2	2	-	-
PIRKKALA	229	17	-	-	181	7	-	-	33	7	14	2	-	-	-	-	-	-	1	1	-	-
MUUT KUNNAT	1100	194	14	3	500	66	127	28	110	40	156	18	44	7	112	4	11	4	15	13	11	11
KYMEN LÄÄNI																						
IMATRA	281	43	-	-	81	5	107	12	56	11	-	-	8	4	11	2	9	2	3	2	5	5
KOTKA	529	75	-	-	48	11	157	7	60	27	178	5	19	6	45	6	10	4	6	4	5	5
KOUVOLA	397	43	-	-	205	7	55	4	70	13	19	3	18	2	15	4	7	3	4	4	3	3
KUUSANKOSKI	326	15	-	-	51	6	270	5	-	-	-	-	-	-	-	-	-	-	3	2	2	2
LAPPEENRANTA	400	50	-	-	106	10	43	5	41	12	59	5	33	3	1	109	9	5	3	2	2	2
MUUT KAUPUNGIT	111	30	-	-	22	2	19	5	45	10	13	3	3	2	-	-	-	-	2	2	6	6
MUUT KUNNAT	405	85	4	4	123	21	122	10	45	18	54	8	23	4	14	4	5	2	7	7	7	7
MIKKELIN LÄÄNI																						
SAVOLINNA	489	48	-	-	39	5	19	7	63	13	334	5	9	5	5	3	13	4	7	5	1	1
MUUT KAUPUNGIT	205	60	-	-	69	13	14	5	58	15	14	4	8	5	1	1	8	3	26	9	5	5
MUUT KUNNAT	618	108	27	8	301	35	70	8	86	27	111	13	-	-	1	1	3	2	10	6	8	8
POHJ.-KARJALAN LÄÄNI																						
JOENSUU	360	72	-	-	86	11	63	9	148	29	30	6	1	1	14	5	6	4	10	5	2	2
MUUT KAUPUNGIT	177	39	4	2	43	9	19	4	24	7	59	5	11	3	8	2	-	-	4	3	4	4
MUUT KUNNAT	298	80	19	5	96	18	50	12	60	22	46	9	10	7	10	3	5	1	-	-	3	3
KUOPION LÄÄNI																						
KUOPIO	700	112	-	-	130	15	62	15	117	32	56	4	4	2	232	5	50	9	39	21	9	9
VARKAUS	284	35	-	-	97	5	48	6	31	13	94	4	7	3	-	-	5	2	-	-	2	2
MUUT KAUPUNGIT	182	24	-	-	27	2	7	2	97	7	12	2	15	3	18	3	-	-	4	4	1	1
MUUT KUNNAT	587	71	10	2	329	25	83	9	52	11	76	5	10	3	1	1	-	-	18	8	7	7
KESKI-SUOMEN LÄÄNI																						
JYVÄSKYLÄ	1366	92	-	-	282	12	204	22	114	25	558	4	9	4	41	4	125	10	30	9	2	2
MUUT KAUPUNGIT	435	73	-	-	128	16	123	12	84	22	14	3	70	7	3	3	3	1	4	3	6	6
JYVÄSKYLÄN MLK	595	33	-	-	529	11	41	9	20	8	-	-	-	-	-	-	2	2	1	1	2	2
LAUKAA	197	16	-	-	120	7	52	3	19	5	-	-	6	1	-	-	-	-	-	-	-	-
MUUT KUNNAT	613	95	17	3	411	33	75	13	42	19	41	7	5	4	-	-	4	2	10	6	8	8
VAASAN LÄÄNI																						
KOKKOLA	209	60	-	-	68	11	2	2	71	19	23	7	9	2	3	2	22	7	6	6	4	4
PIETARSAARI	251	32	-	-	69	6	10	2	29	16	116	1	12	1	12	2	-	-	3	3	1	1
SEINÄJOKI	317	46	-	-	55	7	119	9	104	13	10	2	-	-	3	3	1	1	20	7	4	4
VAASA	453	84	-	-	188	11	27	6	133	33	29	7	16	1	19	4	24	6	11	9	7	7
MUUT KAUPUNGIT	693	115	8	4	432	33	23	8	76	30	34	7	61	14	39	3	5	3	10	8	5	5
MUSTASAARI	240	25	-	-	135	7	43	5	59	10	1	1	1	1	1	1	-	-	-	-	-	-
MUUT KUNNAT	1069	187	3	3	607	66	80	18														

2B. VIIISIKYMMENTÄ KUNTAA, JOISSA JOUTUI ENITEN UHANALAISEKSI TYÖPAIKKOJA VIREILLE PANTUJEN KONKURSSIEN TAKIA
 JOULUKUU 1992

KONKURSSIIN HAETTUJEN YRITYSTEN MÄÄRÄ (Y) JA HENKILÖKUNNAN MÄÄRÄ (H) NIISSÄ

LÄÄNI KUNTAMUOTO KUNTA	YH- TEENSÄ		MAA- JA METSÄ- TALOUS		TEOLLI- SUUS KAIV. TOIM. ENERG. HUOLTO		RAKEN- TAMI- NEN		KAUP- PA		MAJOI- TUS JA RAVIT- SEMIS- TOIM.		KULJE- TUS JA TIETO- LII- KENNE		RAHOI- TUS JA VAK. TOIM. KIINT. PUHT.		TEKN. PALV. JA PALV. LIIKE- ELÄM.		MUUT PALV. JA JULK. HALL.		TUNTE- MATON	
	H	Y	H	Y	H	Y	H	Y	H	Y	H	Y	H	Y	H	Y	H	Y	H	Y	H	Y
K O K O M A A	4633	653	13	5	954	112	787	97	971	184	744	33	89	25	206	35	724	39	104	83	40	40
KAUPUNGIT	3630	469	1	1	408	60	599	68	837	144	698	18	65	14	193	32	718	37	83	67	28	28
MUUT KUNNAT	1003	184	12	4	546	52	188	29	134	40	46	15	24	11	12	3	7	2	21	16	12	12
UUDENMAAN LÄÄNI																						
ESPOO	217	29	-	-	1	1	10	3	38	11	-	-	-	-	5	3	155	3	3	3	5	5
HELSINKI	1121	147	1	1	33	9	155	20	236	44	60	7	46	7	136	12	420	13	28	28	6	6
VANTAA	90	22	-	-	1	1	6	4	52	5	-	-	-	-	1	1	14	4	14	5	2	2
JÄRVENPÄÄ	27	6	-	-	-	-	26	5	1	1	-	-	-	-	-	-	-	-	-	-	-	-
KERAVA	17	4	-	-	-	-	4	1	-	-	11	1	-	-	-	-	-	-	2	2	-	-
TAMMISAARI	25	2	-	-	-	-	-	-	25	2	-	-	-	-	-	-	-	-	-	-	-	-
MUUT KAUPUNGIT	34	14	-	-	10	3	1	1	17	5	-	-	-	-	3	2	-	-	2	2	1	1
KIRKKONUMMI	16	1	-	-	-	-	-	-	16	1	-	-	-	-	-	-	-	-	-	-	-	-
LOHJAN KUNTA	18	4	-	-	4	2	14	2	-	-	-	-	-	-	-	-	-	-	-	-	-	-
TUUSULA	60	7	-	-	37	2	1	1	19	2	-	-	-	-	-	-	-	-	3	2	-	-
MUUT KUNNAT	23	8	-	-	6	1	12	2	2	2	-	-	-	-	1	1	-	-	2	2	-	-
TURUN JA PORIN LÄÄNI																						
LAITILA	23	2	-	-	21	1	-	-	2	1	-	-	-	-	-	-	-	-	-	-	-	-
RAISIO	90	7	-	-	6	1	56	1	17	2	-	-	6	1	-	-	5	2	-	-	-	-
RAUMA	57	4	-	-	50	2	-	-	-	-	6	1	-	-	-	-	-	-	-	-	1	1
SALO	66	1	-	-	-	-	-	-	66	1	-	-	-	-	-	-	-	-	-	-	-	-
TURKU	73	20	-	-	30	4	3	2	13	6	1	1	2	1	3	1	18	2	2	2	1	1
MUUT KAUPUNGIT	39	21	-	-	5	2	5	2	18	10	-	-	-	-	5	1	-	-	3	3	3	3
HALIKKO	25	3	-	-	1	1	22	1	2	1	-	-	-	-	-	-	-	-	-	-	-	-
ULVILA	37	5	-	-	-	-	33	3	-	-	3	1	-	-	-	-	-	-	1	1	-	-
MUUT KUNNAT	50	19	-	-	21	7	4	1	2	1	2	2	2	2	8	1	6	1	2	2	2	2
HÄMEEN LÄÄNI																						
LAHTI	98	17	-	-	30	3	43	4	15	6	-	-	-	-	-	-	1	1	7	2	1	1
NOKIA	29	1	-	-	29	1	-	-	-	-	-	-	-	-	-	-	-	-	-	-	-	-
ORIVESI	32	4	-	-	-	-	16	2	-	-	15	1	-	-	-	-	-	-	-	-	1	1
RIIHIMÄKI	18	2	-	-	-	-	17	1	-	-	-	-	-	-	-	-	1	1	-	-	-	-
TAMPERE	162	22	-	-	27	8	53	2	64	7	9	2	-	-	-	-	7	1	2	2	-	-
VIRRAT	25	2	-	-	-	-	24	1	1	1	-	-	-	-	-	-	-	-	-	-	-	-
MUUT KAUPUNGIT	42	12	-	-	9	2	10	2	15	5	-	-	1	1	5	1	-	-	-	-	1	1
HAUSJÄRVI	25	2	-	-	24	1	-	-	-	-	-	-	-	-	-	-	-	-	1	1	-	-
HOLLOLA	20	4	-	-	14	2	6	2	-	-	-	-	-	-	-	-	-	-	-	-	-	-
HUMPPILA	155	1	-	-	155	1	-	-	-	-	-	-	-	-	-	-	-	-	-	-	-	-
JANAKKALA	15	3	-	-	11	1	-	-	1	1	3	1	-	-	-	-	-	-	-	-	-	-
MUUT KUNNAT	42	16	9	1	18	7	-	-	5	3	9	4	-	-	-	-	-	-	1	1	-	-
KYMEN LÄÄNI																						
IMATRA	54	4	-	-	-	-	26	1	23	2	-	-	-	-	-	-	5	1	-	-	-	-
KOTKA	65	9	-	-	-	-	45	1	5	3	11	2	2	1	1	1	1	1	-	-	-	-
KOUVOLA	21	3	-	-	12	1	8	1	-	-	-	-	-	-	-	-	-	-	1	1	-	-
LAPPEENRANTA	82	5	-	-	8	1	1	1	-	-	38	1	5	1	-	-	31	1	-	-	-	-
MUUT KAUPUNGIT	3	2	-	-	1	1	-	-	-	-	-	-	-	-	-	-	-	-	2	1	-	-
PARIKKALA	32	1	-	-	32	1	-	-	-	-	-	-	-	-	-	-	-	-	-	-	-	-
MUUT KUNNAT	14	7	-	-	5	1	-	-	6	3	1	1	-	-	-	-	-	-	1	1	1	1
MIKKELIN LÄÄNI																						
MUUT KAUPUNGIT	4	2	-	-	-	-	-	-	-	-	-	-	-	-	-	-	3	1	-	-	1	1
MUUT KUNNAT	17	9	-	-	7	2	-	-	4	4	4	1	-	-	-	-	-	-	-	-	2	2
POHJ.-KARJALAN LÄÄNI																						
JOENSUU	35	8	-	-	7	1	10	1	4	2	-	-	-	-	12	3	-	-	-	-	1	1
MUUT KAUPUNGIT	5	3	-	-	2	1	1	1	-	-	2	1	-	-	-	-	-	-	-	-	-	-
JUUKA	19	3	-	-	7	1	-	-	-	-	11	1	1	1	-	-	-	-	-	-	-	-
MUUT KUNNAT	23	8	-	-	4	1	12	4	5	2	-	-	1	1	-	-	-	-	-	-	-	-
KUOPION LÄÄNI																						
IISALMI	81	3	-	-	-	-	-	-	81	3	-	-	-	-	-	-	-	-	-	-	-	-
KUOPIO	38	10	-	-	24	3	2	1	7	4	-	-	-	-	5	2	-	-	-	-	-	-
MUUT KAUPUNGIT	21	7	-	-	10	1	-	-	9	4	-	-	1	1	-	-	-	-	1	1	-	-
LEPPÄVIRTA	61	3	-	-	59	1	-	-	1	1	-	-	-	-	-	-	-	-	1	1	-	-
MUUT KUNNAT	20	6	-	-	11	3	-	-	-	-	-	-	7	1	-	-	-	-	1	1	1	1
KESKI-SUOMEN LÄÄNI																						
JYVÄSKYLÄ	635	9	-	-	20	2	49	2	1	1	545	1	-	-	-	-	19	2	1	1	-	-
MUUT KAUPUNGIT	14	4	-	-	12	2	-	-	1	1	-	-	-	-	1	1	-	-	-	-	-	-
JYVÄSKYLÄN MLK	44	4	-	-	35	1	-	-	8	2	-	-	-	-	-	-	-	-	-	-	1	1
KARSTULA	41	2	-	-	38	1	3	1	-	-	-	-	-	-	-	-	-	-	-	-	-	-
LAUKAA	17	4	-	-	1	1	9	1	1	1	-	-	6	1	-	-	-	-	-	-	-	-
VIITASAARI	29	5	-	-	-	-	21	2	1	1	-	-	-	-	-	-	-	-	5	1	1	1
MUUT KUNNAT	26	9	1	1	11	2	7	1	5	3	-	-	1	1	-	-	-	-	1	1	-	-
VAASAN LÄÄNI																						
UUSIKAARLEPPY	35	1	-	-	35	1	-	-	-	-	-	-	-	-	-	-	-	-	-	-	-	-
VAASA	29	4	-	-	-	-	17	2	-	-	-	-	-	-	1	1	11	1	-	-	-	-
MUUT KAUPUNGIT	35	18	-	-	1	1	3	2	10	5	-	-	2	1	11	2	-	-	5	5	2	2
NÄRPIÖ	15	1	-	-	-	-	-	-	15													

3. KONKURSSIIN HAETUT YRITTÄJÄT JA YRITYKSET TOIMIALAN JA HENKILÖKUNNAN MÄÄRÄN MUKAAN
TAMMI - JOULUKUU 1992

TOIMIALA	KONKURSSIIN HAETTUJA YHTEENSÄ	HENKILÖKUNNAN MÄÄRÄ								HENKILÖ- KUNTA LKM
		ALLE 2	2-4	5-9	10-19	20-49	50-99	100-199	200-	
YHTEENSÄ	7207	3690	1555	906	568	372	76	27	13	47458
A MAATALOUS, KALA- JA RIISTATALOUS	52	36	8	7	1	-	-	-	-	120
01 MAATALOUS	45	34	4	6	1	-	-	-	-	100
011 Peltoviljely, kotieläintalous	3	2	-	1	-	-	-	-	-	7
012 Puutarhatalous	13	4	4	4	1	-	-	-	-	59
014 Turkistarhaus	5	4	-	1	-	-	-	-	-	9
02 KALA- JA RIISTATALOUS	7	2	4	1	-	-	-	-	-	20
021 Kalatalous	7	2	4	1	-	-	-	-	-	20
B METSÄTALOUS	9	4	1	1	3	-	-	-	-	53
04 METSÄTALOUS	9	4	1	1	3	-	-	-	-	53
041 Puunkorjuu	9	4	1	1	3	-	-	-	-	53
C KAIIVOS- JA KAIVANNAISTOIMINTA	26	16	4	4	2	-	-	-	-	90
09 MUU KAIVANNAISTOIMINTA	26	16	4	4	2	-	-	-	-	90
091 Kivenlouhinta	5	2	1	1	1	-	-	-	-	29
092 Saven, soran ja hiekan otto	7	3	-	3	1	-	-	-	-	44
093 Turpeen nosto ja muokkaus	7	4	3	-	-	-	-	-	-	10
D TEOLLISUUS	1308	406	313	224	162	162	28	9	4	14287
11 ELINTARVIKE JA TUPAKKATEOLLISUUS	88	22	14	18	20	9	2	2	1	1387
111-115 Elintarvikkeiden valmistus	82	20	13	17	20	9	2	1	-	979
111 Liha-, kasvis- ja kalatuot valm	26	9	3	6	5	3	-	-	-	220
112 Meijerituot ja jäätelön valmistus	3	1	1	1	-	-	-	-	-	11
114 Leipomotuotteiden valmistus	48	8	8	8	15	6	2	1	-	730
115 Muu elintarvikkeiden valmistus	5	2	1	2	-	-	-	-	-	18
119 Rehujen valmistus	6	2	1	1	-	-	-	1	1	408
12 TEKSTILIEN VALMISTUS	50	13	16	6	8	5	1	-	1	715
121 Lankojen ja kankaiden valmistus	9	4	3	1	-	1	-	-	-	70
122 Neulosten ja neuletuott valmistus	18	1	6	4	3	2	1	-	1	473
123 Muiden tekstilien valmistus	22	7	7	1	5	2	-	-	-	171
13 VAATTEIDEN, NAHKATUOT JA JALK VALM	84	22	18	10	12	16	4	1	1	1561
131 Vaatteiden valmistus	68	17	14	10	9	14	2	1	1	1257
132 Nahan ja nahkatuotteiden valmistus	9	3	3	-	2	-	1	-	-	109
133 Jalkineiden valmistus	7	2	1	-	1	2	1	-	-	194
14-15 METSÄTEOLLISUUSTUOTTEIDEN VALM	151	55	33	31	14	14	3	1	-	1356
14 PUUTAVARAN JA PUUTUOTT VALMISTUS	142	52	31	30	14	12	2	1	-	1199
141 Puun sahaus, höyläys ja kyllästys	38	16	7	6	6	2	1	-	-	271
142 Vanerin ja puulevyjen valmistus	2	-	-	1	-	1	-	-	-	31
143 Rakennuspuusepäntuott valmistus	78	24	18	18	7	9	1	1	-	822
144 Puupakk ja -laatikoiden valmistus	9	4	2	2	1	-	-	-	-	33
145 Muiden puutuotteiden valmistus	15	8	4	3	-	-	-	-	-	42
15 MASSAN, PAPERIN, PAPERITUOTT VALM	9	3	2	1	-	2	1	-	-	157
151 Massan, paperin, kartongin valm	4	1	1	1	-	-	1	-	-	75
152 Paperi- ja kartonkipakk valmistus	2	1	-	-	-	1	-	-	-	38
153 Muu pap- ja kartonkituott valm	3	1	1	-	-	1	-	-	-	44
16 KUSTANTAMINEN JA PAINAMINEN	154	55	42	26	10	19	2	-	-	1212
161 Yhdist kustantaminen ja painaminen	44	19	13	8	2	2	-	-	-	202
162 Erillinen painaminen	82	27	22	13	5	13	2	-	-	763
163 Painamista palveleva toiminta	28	9	7	5	3	4	-	-	-	247
17 HUONEKALUJEN VALMISTUS	96	16	22	28	11	16	2	1	-	1075
18 KEMIK JA KEMIAALL TUOTT VALMISTUS	8	2	2	1	2	1	-	-	-	87
181 Peruskemikaalien valmistus	1	-	-	1	-	-	-	-	-	7
188 Pesuain, kosmet, toalettituott valm	4	1	1	-	1	1	-	-	-	67
189 Muiden kemiall tuotteiden valmistus	3	1	1	-	1	-	-	-	-	14
21 KUMI- JA MUOVITUOTTEIDEN VALMISTUS	42	9	17	8	4	3	1	-	-	340
211 Kumituotteiden valmistus	3	-	2	1	-	-	-	-	-	13
212 Muovituotteiden valmistus	39	9	15	7	4	3	1	-	-	327
22 LASI-, SAVI- JA KIVITUOTT VALMISTUS	52	9	12	7	9	11	3	1	-	932
221 Lasin ja lasituotteiden valmistus	8	-	3	2	1	2	-	-	-	96
222 Posliinituott ja saviaastian valm	3	2	-	-	-	1	-	-	-	30
225 Betonin, betoni- ja kipsituott valm	27	5	7	2	3	6	3	1	-	656
228 Kivituott valm ja sepelin murskaus	14	2	2	3	5	2	-	-	-	150
23-27 METALLITEOLLISUUS	477	117	132	79	69	66	10	3	1	5357
23 METALLIEN VALMISTUS	9	1	4	1	-	3	-	-	-	105
231 Raudan ja teräksen valmistus	2	-	-	-	-	2	-	-	-	46
232 Muiden kuin rautametallien valm	5	1	2	1	-	1	-	-	-	51
233 Metallien valu	2	-	2	-	-	-	-	-	-	8
24 METALLITUOTTEIDEN VALMISTUS	213	54	61	30	34	28	4	2	-	2264
241 Metallirakenteiden yms valmistus	89	13	24	10	17	19	4	2	-	1457
248 Muiden metallituotteiden valmistus	84	32	22	12	12	6	-	-	-	529
249 Metallituott valmist palv toiminta	40	9	15	8	5	3	-	-	-	279
25 KONEIDEN JA LAITTEIDEN VALMISTUS	135	38	39	19	18	16	5	-	-	1362
251 Yleiskäyttöisten koneiden valmistus	51	11	17	6	10	4	3	-	-	571
252 Erikoiskoneiden valmistus	51	16	9	8	7	10	1	-	-	569
253 Erill koneiden korjaus ja asennus	33	11	13	5	1	2	1	-	-	222
26 SÄHKÖTEKN TUOTT JA INSTRUM VALMISTUS	56	12	16	9	8	8	1	1	1	1014

22.3.1993 2
 3. KONKURSSIIN HAETUT YRITTÄJÄT JA YRITYKSET TOIMIALAN JA HENKILÖKUNNAN MÄÄRÄN MUKAAN
 TAMMI - JOULUKUU 1992

TOIMIALA	KONKURSSIIN HAETTUJA YHTEENSÄ	HENKILÖKUNNAN MÄÄRÄ								HENKILÖ- KUNTA LKM
		ALLE 2	2-4	5-9	10-19	20-49	50-99	100-199	200-	
261 Tieto- ja konttorikoneiden valmistus	5	1	1	-	1	1	-	-	1	357
262 Elektron ja tietoliikennevälin valm	13	6	3	-	1	3	-	-	-	120
263 Sähkö- ja kotitalokoneiden valmistus	25	2	10	3	4	4	1	1	-	450
264 Instrum ja hienomek tuotteiden valm	13	3	2	6	2	-	-	-	-	86
27 KULKUNEUVOJEN VALMISTUS	64	12	12	20	9	11	-	-	-	613
271 Laivojen valmistus ja korjaus	7	1	-	3	1	2	-	-	-	91
272 Veneiden valmistus ja korjaus	25	6	7	5	2	5	-	-	-	233
274 Autojen ja perävaunujen valmistus	28	3	4	11	6	4	-	-	-	277
275 Ilma-alusten ja -moott valm ja korj	2	1	1	-	-	-	-	-	-	3
279 Muiden ajoneuvojen valmistus	2	1	-	1	-	-	-	-	-	8
29 MUU VALMISTUS	36	16	5	10	3	2	-	-	-	194
F RAKENTAMINEN	1068	468	227	161	120	70	16	2	4	9825
35 TALONRAKENTAMINEN	415	139	106	71	50	35	9	2	3	4281
351 Talojen rakentaminen ja korjaus	315	102	85	51	37	28	7	2	3	3507
352 Talonrakentamisen osatyöt	99	36	21	20	13	7	2	-	-	772
36 RAKENNUSASENNUS JA VIIMEISTELY	284	70	73	60	48	26	6	-	1	4208
361 Lämpö- ja vesiasennus	71	18	15	15	14	8	1	-	-	645
362 Ilmastointiasennus	36	10	9	10	6	1	-	-	-	231
363 Sähköasennus	89	13	22	22	16	13	2	-	1	2647
364 Lasitus	20	9	7	2	2	-	-	-	-	76
365 Lattianpäällystys	15	5	6	1	1	1	1	-	-	136
366 Maalaus ja seinien verhou	51	13	14	10	9	3	2	-	-	471
369 Muu rakennusasennus ja viimeistely	2	2	-	-	-	-	-	-	-	2
37 MAA- JA VESIRAKENTAMINEN	122	32	39	27	15	8	1	-	-	916
371 Maa- ja pohjarakentaminen	97	26	31	22	12	6	-	-	-	659
372 Teiden ja siltojen rakentaminen	6	1	2	1	1	1	-	-	-	52
374 Vesirakentaminen	6	2	4	-	-	-	-	-	-	12
375 Vesi- ja energialaitosten rakent	3	1	-	-	1	-	1	-	-	107
379 Muu maa- ja vesirakentaminen	10	2	2	4	1	1	-	-	-	86
38 RAKENTAMISTA PALVELEVA TOIMINTA	28	8	9	3	7	1	-	-	-	200
381 Rakennuttajatoiminta	8	4	3	-	1	-	-	-	-	28
382 Rakennuskonevuokraus	14	3	4	2	4	1	-	-	-	124
389 Muu rakentamista palveleva toiminta	6	1	2	1	2	-	-	-	-	48
G KAUPPA	2062	1059	563	253	112	62	11	1	1	8888
41 TUKKUKAUPPA	584	262	187	70	37	23	4	-	1	2961
411 Yleistukku	1	1	-	-	-	-	-	-	-	1
412 Ravinto- ja nautintoainetukku	45	14	18	5	6	2	-	-	-	248
413 Tekst.vaat ja nahkatuott tukku	51	22	20	6	1	2	-	-	-	188
414 Rauta- ja rakennustarviketukku	83	33	27	12	6	5	-	-	-	388
415 Sähkötarv ja kodintekn tukku	46	16	15	8	4	1	2	-	-	342
416 Polttoaine- ja raaka-ainetukku	42	21	14	3	2	2	-	-	-	166
417 Koneiden ja mui pääomatav tukku	183	75	59	27	14	5	2	-	1	1150
418-419 muu tukku	132	79	34	9	4	6	-	-	-	477
42 AGENTUURITOIMINTA	54	33	15	4	2	-	-	-	-	128
421 Yleisagentuuritoiminta	5	3	1	1	-	-	-	-	-	12
422 Elintarv- ja nautintoaineagentuurit	2	2	-	-	-	-	-	-	-	3
423 Tekstiili- ja vaatetus agentuurit	9	5	4	-	-	-	-	-	-	17
424 Keuhkokuulustavaroitten agentuurit	7	5	-	1	1	-	-	-	-	26
425 Koneiden ja laitteiden agentuurit	8	6	1	1	-	-	-	-	-	15
426 Puu- ja paperialan agentuurit	10	7	2	1	-	-	-	-	-	18
429 Muu agentuuritoiminta	13	5	7	-	1	-	-	-	-	38
43-44 VÄHITTÄISKAUPPA	779	364	246	106	39	18	5	1	-	3341
431 Tavaratalokauppa	6	1	-	1	1	2	1	-	-	166
432 Päivittäistav yleisvähittäiskauppa	81	22	23	20	10	4	1	1	-	693
433 Päivittäistav erikoisvähittäiskaup	37	25	7	4	1	-	-	-	-	87
435-436 Tekst.vaat.jalkin vähittäiskau	175	87	49	22	10	6	1	-	-	767
437 Rauta- ja rakennustarv vähittäiskaup	88	30	36	13	8	1	-	-	-	353
438 Sähkötarv ja kodintekn vähittäiskaup	106	47	37	18	1	2	1	-	-	405
439 Sisustustarvikkeiden vähittäiskaup	74	32	30	5	4	2	1	-	-	333
441 Apteekki- ja kemikal. vähittäiskaup	3	3	-	-	-	-	-	-	-	3
442 Kirjojen, toimistotarv vähittäiskaup	13	7	3	3	-	-	-	-	-	32
443 kultasepänt., kellojen vähittäiskaup	27	14	11	2	-	-	-	-	-	59
444 Valokuv-, opt. tervhoidtalan vähäkauppa	27	11	13	2	1	-	-	-	-	68
445 Kukkien, puutarha-alan vähittäiskaup	25	16	4	5	-	-	-	-	-	58
446 Urheilutarv, veneiden vähittäiskaup	72	40	21	7	3	1	-	-	-	216
448 Muu vähittäiskauppa	35	23	10	2	-	-	-	-	-	74
449 Kotitalousesineiden korjaus	10	6	2	2	-	-	-	-	-	26
45 MOOTTORIAJONEUV KAUPPA, HUOLTO JA KOR	428	183	115	73	34	21	2	-	-	2240
451 Moottoriajoneuv ja -osien tukku	28	10	13	2	1	2	-	-	-	124
452 Moot. ajoneuv ja -osien vähittäiskaup	197	93	46	30	17	9	2	-	-	1059
453 Huoltamatoiminta	78	16	31	25	4	2	-	-	-	390
454 Moottoriajoneuvojen korjaus	125	64	25	16	12	8	-	-	-	667
H MAJOITUS- JA RAVITSEMISTOIMINTA	400	105	107	89	53	33	5	6	2	4685
47 HOTELLI- JA MUU MAJOITUSTOIMINTA	112	16	19	26	21	17	5	6	2	3010
471 Hotellit, joissa anniskeluravintola	83	6	11	20	19	16	4	5	2	2698
472 Muut hotellit	8	3	1	2	-	-	1	1	-	212
473 Matkustajakodit ja täysihoitolat	7	1	6	-	-	-	-	-	-	20
474 Retkeilymajat	1	1	-	-	-	-	-	-	-	2
475 Lomakylät	10	3	1	3	2	1	-	-	-	72
477 Leirintäalueet	2	2	-	-	-	-	-	-	-	2
478 Muu majoitustoiminta	1	-	-	1	-	-	-	-	-	5
48 RAVITSEMISTOIMINTA	288	89	88	63	32	16	-	-	-	1675
481 Anniskeluravintolat	116	19	31	30	22	14	-	-	-	1023

3. KONKURSSIIN HAETUT YRITTÄJÄT JA YRITYKSET TOIMIALAN JA HENKILÖKUNNAN MÄÄRÄN MUKAAN
TAMMI - JOULUKUU 1992

TOIMIALA	KONKURSSIIN HAETTUJA YHTEENSÄ	HENKILÖKUNNAN MÄÄRÄ									HENKILÖ- KUNTA LKM
		ALLE 2	2-4	5-9	10-19	20-49	50-99	100-199	200-		
482 Kahvilat, baarit yms	138	53	50	26	8	1	-	-	-	518	
484 Kahvin, makkarat yms. kojumyynti	21	9	6	4	2	-	-	-	-	77	
485 Ateriapalvelu	11	6	1	3	-	1	-	-	-	54	
I KULJETUS	303	143	66	40	35	13	2	4	-	2165	
52 TIELIIKENNE	194	65	55	35	26	9	2	2	-	1475	
522 Linja-autoliikenne	8	2	2	1	3	-	-	-	-	61	
523 Taksiliikenne	6	3	2	1	-	-	-	-	-	16	
524 Tieliikeyrityksen tavarankuljetus	180	60	51	33	23	9	2	2	-	1397	
53 VESILIIKENNE	11	6	4	-	1	-	-	-	-	39	
531 Meriliikenne	5	2	3	-	-	-	-	-	-	12	
532 Rannikko- ja sisävesiliikenne	6	4	1	-	1	-	-	-	-	27	
54 ILMALIIKENNE	4	1	-	-	2	1	-	-	-	52	
56 LIIKENNETÄ PALVELEVA TOIMINTA	32	9	7	5	6	3	-	2	-	537	
563 Ilmaliikeyritystä palveleva toiminta	1	-	-	-	1	-	-	-	-	10	
564 Matkatoimistot	22	6	7	4	3	1	-	1	-	297	
565 Huolinta, rahtaus, kuljetusväilyt	6	1	-	1	2	2	-	-	-	102	
566 Lastinkäsittely	1	1	-	-	-	-	-	-	-	1	
567 Varastointipalvelut	2	1	-	-	-	-	-	1	-	127	
K RAHOITUS- JA VAKUUTUSTOIMINTA	49	27	14	3	3	-	-	2	-	452	
61 RAHOITUS JA RAHOITUSPALVELU	47	27	12	3	3	-	-	2	-	445	
611 Pankkitoiminta	2	-	-	-	-	-	-	2	-	311	
612 Muu rahoitustoiminta	2	1	-	-	1	-	-	-	-	21	
613 Sijoitustoiminta	31	19	9	2	1	-	-	-	-	71	
614 Rahoituspalvelu	12	7	3	1	1	-	-	-	-	42	
62 VAKUUTUS	2	-	2	-	-	-	-	-	-	6	
629 Muu vakuutustoiminta	2	-	2	-	-	-	-	-	-	6	
L KIINTEISTÖ-, PUHTAUS-, VUOKRAUSPALV	261	111	69	44	21	11	3	1	1	1766	
65 KIINTEISTÖPALVELU	139	67	39	23	8	2	-	-	-	509	
651 Asuntojen ja kiinteistöjen vuokraus	53	30	11	10	2	-	-	-	-	153	
652 Asuntojen, kiint. väilyt ja kauppa	53	27	17	5	3	1	-	-	-	175	
653 Kiinteistöhuolto ja isännöinti	33	10	11	8	3	1	-	-	-	182	
66 PUHTAANAPITO JA PESULATOIMINTA	69	16	12	18	12	8	3	-	-	787	
661 Siivous	47	8	7	14	9	6	3	-	-	635	
662 Ympäristöhuolto	7	3	1	2	1	-	-	-	-	38	
663 Pesulatoiminta	15	5	4	2	2	2	-	-	-	114	
67 KONEIDEN JA LAITTEIDEN VUOKRAUS	53	28	18	3	1	1	-	1	1	470	
671 Kulkuneuvojen vuokraus	22	12	9	-	-	-	-	1	-	142	
673 Rakennuskon ja -laitteiden vuokraus	18	7	6	2	1	1	-	-	1	302	
675 Kottilous- ja tavaroiden vuokraus	4	2	1	1	-	-	-	-	-	12	
679 Muiden koneiden ja laitteiden vuokraus	9	7	2	-	-	-	-	-	-	14	
M TEKN. PALV. PALVELUT LIIKE-ELÄMÄLLE	415	172	120	57	36	17	10	2	1	3174	
71 TEKNINEN PALVELU	109	39	26	20	11	8	3	1	1	1342	
711 Yhdyskuntasuunnittelu ja -tutkimus	3	2	-	-	1	-	-	-	-	21	
712 Rakennustekninen palvelu	65	22	13	12	9	4	3	1	1	1083	
713 Kone- ja prosessisuunnittelu	20	8	6	3	1	2	-	-	-	123	
719 Muu tekninen palvelu	21	7	7	5	-	2	-	-	-	115	
72 TIETOJENKÄSITTELYPALVELU	51	26	18	2	3	1	1	-	-	215	
721 Tietokone- ja käsittelypalvelu	9	5	3	1	-	-	-	-	-	22	
722 Atk-suunnittelu ja ohjelmointi	36	18	12	1	3	1	1	-	-	182	
723 Tietopankkitoiminta	1	-	1	-	-	-	-	-	-	3	
729 Muu tietojenkäsittelypalvelu	5	3	2	-	-	-	-	-	-	8	
75 LIIKKEENHOID. LAKIAS. MARKKIN. PALVELU	192	89	60	25	14	3	1	-	-	775	
751 Liikkeenjohto ja hallinnon palvelu	58	29	18	8	3	-	-	-	-	176	
752 Kirjanpito- ja hallinnon palvelu	42	20	14	4	2	2	-	-	-	172	
753 Lakiasian palvelu	3	2	1	-	-	-	-	-	-	5	
754 Markkinointipalvelu	89	38	27	13	9	1	1	-	-	422	
76 MUUT PALVELUT LIIKE-ELÄMÄLLE	54	18	11	8	7	5	4	1	-	746	
761 Työvoiman väilytys ja vuokraus	13	4	-	3	1	2	2	1	-	363	
763 Vartiointi- ja turvallisuuspalvelu	10	3	1	1	2	2	1	-	-	152	
764 Muita palveluita liike-elämälle	31	11	10	4	4	1	1	-	-	231	
77 HALLINTAYHTIÖT	9	-	5	2	1	-	1	-	-	96	
O KOULUTUS JA TUTKIMUS	13	3	3	4	2	1	-	-	-	89	
85 KOULUTUS	12	2	3	4	2	1	-	-	-	88	
852 Muu koulutus	12	2	3	4	2	1	-	-	-	88	
86 TUTKIMUS- JA KEHITTÄMISTOIMINTA	1	1	-	-	-	-	-	-	-	1	
861 Tutkimus	1	1	-	-	-	-	-	-	-	1	
P TERVEYS- JA SOSIAALIPALVELU	39	9	18	3	7	1	1	-	-	292	
87 TERVEYDEN- JA SAIRAANHOITOPALVELU	34	7	15	3	7	1	1	-	-	277	
871 Sairaalahoido	1	-	-	-	1	-	-	-	-	19	
872 Avoterveydenhoito	18	3	8	1	4	1	1	-	-	191	
873 Muu terveydenhoitopalvelu	14	4	6	2	2	-	-	-	-	65	
874 Eläinlääkintä	1	-	1	-	-	-	-	-	-	2	
88 SOSIAALIPALVELUT	5	2	3	-	-	-	-	-	-	15	
881 Lasten päivähoito	3	1	2	-	-	-	-	-	-	11	

4. VIREILLE PANNUT KONKURSSIT VELALLISEN TOIMIALAN MUKAAN

VUOSI JA KUUKAUSI	KONKURSSIIN HAETTUJA KAIKKIAAN	YHTIÖT JA YHTEISÖT				RAKEN- NUS- TOI- MINTA	KAUP- PA	LII- KEN- NE	PAL- VE- LUT	TUN- TEMA- TON	YRITTÄJÄT				LII- KEN- NE	PAL- VE- LUT	TUN- TEMA- TON	MUUT YKSI- TYIS- HEN- KILÖT	TUN- TEMA- TON
		YH- TEEN- SÄ	MAA-JA METSÄ- TALOUS	TEOL- LI- SUUS	RAKEN- NUS- TOI- MINTA						YH- TEEN- SÄ	MAA-JA METSÄ- TALOUS	TEOL- LI- SUUS	RAKEN- NUS- TOI- MINTA					
1970	1361	389	-	94	58	163	24	36	14	523	27	35	59	94	57	36	215	275	174
1975	1027	419	3	85	66	192	21	51	1	232	9	11	36	42	13	19	102	36	340
1980	856	529	3	142	92	171	13	68	40	185	8	14	27	45	4	11	76	8	134
1981	1219	767	2	206	154	192	13	81	119	260	3	23	43	37	17	16	121	12	180
1982	1447	906	4	304	118	212	18	125	125	330	11	32	54	55	25	25	128	38	173
1983	1322	896	17	317	112	224	35	89	102	312	14	37	40	58	19	23	121	19	95
1984	1704	1140	7	383	155	273	42	121	159	399	8	38	52	62	21	28	190	27	138
1985	2122	1503	8	519	254	366	40	172	124	438	10	61	59	103	42	44	119	21	160
1986	2463	1772	15	530	339	537	52	277	22	627	14	85	67	166	47	68	180	64	-
1987	2816	2005	13	578	366	623	87	319	19	746	18	83	111	181	39	61	253	65	-
1988	2547	1812	25	483	317	583	91	302	11	623	20	69	79	154	56	69	176	112	-
1989	2717	2009	37	528	348	620	80	358	38	641	22	68	72	161	48	53	217	67	-
1990	3588	2833	25	651	513	953	106	544	41	712	14	83	71	185	40	37	282	43	-
1991	6253	5323	44	1244	875	1814	182	1075	89	814	23	92	78	240	52	45	284	116	-
1.NELJ 91	1598	1342	15	323	222	463	53	244	22	233	8	31	23	70	12	15	74	23	-
TAMMIKUU	552	463	8	110	78	150	26	87	4	80	3	13	11	20	5	7	21	9	-
HELMIKUU	532	446	5	109	70	149	11	90	12	77	4	11	7	20	3	4	28	9	-
MAALISKUU	514	433	2	104	74	164	16	67	6	76	1	7	5	30	4	4	25	5	-
2.NELJ 91	1445	1246	7	288	191	434	45	254	27	176	6	15	18	43	18	6	70	23	-
HUHTIKUU	478	402	2	81	73	144	9	81	12	74	2	6	6	16	12	2	30	2	-
TOUKOKUU	543	470	2	119	68	157	19	94	11	61	2	4	5	20	4	2	24	12	-
KESÄKUU	424	374	3	88	50	133	17	79	4	41	2	5	7	7	2	2	16	9	-
3.NELJ 91	1507	1282	8	301	221	441	38	255	18	189	3	25	15	56	10	9	71	36	-
HEINÄKUU	447	362	4	91	61	133	15	75	3	54	2	8	6	15	5	3	15	11	-
ELOKUU	505	432	1	96	79	161	6	80	9	62	1	8	4	21	3	3	22	11	-
SYYSKUU	555	468	3	114	81	147	17	100	6	73	-	9	5	20	2	3	34	14	-
4.NELJ 91	1703	1453	14	332	241	476	46	322	22	216	6	21	22	71	12	15	69	34	-
LOKAKUU	588	488	5	124	75	170	11	93	10	85	1	12	5	28	6	5	28	15	-
MARRASKUU	579	480	2	102	80	173	18	103	2	86	4	5	9	29	4	7	28	13	-
JOULUKUU	536	485	7	106	86	133	17	126	10	45	1	4	8	14	2	3	13	6	-
1992	7327	6300	41	1259	1001	2217	241	1453	88	907	20	75	67	245	62	52	386	120	-
1.NELJ 92	1904	1649	10	380	255	572	75	340	17	224	5	18	16	62	25	13	85	31	-
TAMMIKUU	632	556	5	121	91	186	26	117	10	65	-	6	5	20	6	5	23	11	-
HELMIKUU	625	537	3	118	81	196	19	118	2	79	2	4	6	23	12	5	27	9	-
MAALISKUU	647	556	2	141	83	190	30	105	5	80	3	8	5	19	7	3	35	11	-
2.NELJ 92	1651	1402	7	251	250	481	46	349	18	219	7	25	20	58	10	13	86	30	-
HUHTIKUU	564	481	1	85	93	161	15	121	5	74	4	6	10	20	3	9	22	9	-
TOUKOKUU	522	438	3	81	70	156	16	103	9	68	2	12	5	22	3	1	23	16	-
KESÄKUU	565	483	3	85	87	164	15	125	4	77	1	7	5	16	4	3	41	5	-
3.NELJ 92	1780	1525	10	315	245	546	60	335	14	235	2	19	13	60	14	13	114	20	-
HEINÄKUU	480	412	4	80	60	145	19	99	5	62	-	8	2	22	1	-	29	6	-
ELOKUU	607	525	4	108	80	191	24	115	3	76	2	5	5	18	7	2	37	6	-
SYYSKUU	693	588	2	127	105	210	17	121	6	97	-	6	6	20	6	11	48	8	-
4.NELJ 92	1992	1724	14	313	251	618	60	429	39	229	6	13	18	65	13	13	101	39	-
LOKAKUU	673	586	5	110	76	216	17	150	12	80	3	7	6	20	6	3	35	7	-
MARRASKUU	651	553	6	93	85	207	21	127	14	81	1	4	5	23	4	5	39	17	-
JOULUKUU	668	585	3	110	90	195	22	152	13	68	2	2	7	22	3	5	27	15	-

5. VIREILLE PANTUJEN KONKURSSIEN LUKUMÄÄRÄMUUTOS TOIMIALOITTAIN VUONNA 1992 VUODEN 1991 VASTAAVAAN AJANJAKSOON VERRATTUNA

VUOSI JA KUUKAUSI	Lkm - Lukumäärämuutos % - Muutosprosentti																	
	KAIKKI KONKURSSIIN HAETUT		YHTIÖN, YHTEISÖN TAI YRITTÄJÄN TOIMIALA		MAA- JA METSÄTALOUS		TEOLLISUUS		RAKENNUS- TOIMINTA		KAUPPA		LIITENNE		PALVELUT		TUNTEMATON	
	Lkm	%	Lkm	%	Lkm	%	Lkm	%	Lkm	%	Lkm	%	Lkm	%	Lkm	%	Lkm	%
1992 *)	+1074	+17,2	-6	-9,0	-2	-0,1	+115	+12,1	+408	+19,9	+69	+29,5	+385	+34,4	+101	+27,1		
1.NELJ 92	+306	+19,1	-8	-34,8	+44	+12,4	+26	+10,6	+101	+18,9	+35	+53,8	+94	+36,3	+6	+6,3		
TAMMIKUU	+80	+14,5	-6	-54,5	+4	+3,3	+7	+7,9	+36	+21,2	+1	+3,2	+28	+29,8	+8	+32,0		
HELMIKUU	+93	+17,5	-4	-44,4	+2	+1,7	+10	+13,0	+50	+29,6	+17	+121,4	+29	+30,9	-11	-27,5		
MAALISKUU	+133	+25,9	+2	+66,7	+38	+34,2	+9	+11,4	+15	+7,7	+17	+85,0	+37	+52,1	+9	+29,0		
2.NELJ 92	+206	+14,3	+1	+7,7	-27	-8,9	+61	+29,2	+62	+13,0	-7	-11,1	+102	+39,2	+7	+7,2		
HUHTIKUU	+86	+18,0	+1	+25,0	+4	+4,6	+24	+30,4	+21	+13,1	-3	-14,3	+47	+56,6	-15	-35,7		
TOUKOKUU	-21	-3,9	+1	+25,0	-30	-24,4	+2	+2,7	+1	+0,6	-4	-17,4	+8	+8,3	-3	-8,6		
KESÄKUU	+141	+33,3	-1	-20,0	-1	-1,1	+35	+61,4	+40	+28,6	-	-	+47	+58,0	+25	+125,0		
3.NELJ 92	+273	+18,1	+1	+9,1	+8	+2,5	+22	+9,3	+109	+21,9	+26	+54,2	+84	+31,8	+39	+43,8		
HEINÄKUU	+33	+7,4	-2	-33,3	-11	-11,1	-5	-7,5	+19	+12,8	-	-	+21	+26,9	+16	+88,9		
ELOKUU	+102	+20,2	+4	+200,0	+9	+8,7	+2	+2,4	+27	+14,8	+22	+244,4	+34	+41,0	+9	+29,0		
SYYSKUU	+138	+24,9	-1	-33,3	+10	+8,1	+25	+29,1	+63	+37,7	+4	+21,1	+29	+28,2	+14	+35,0		
4.NELJ 92	+289	+17,0	-	-	-27	-7,6	+6	+2,3	+136	+24,9	+15	+25,9	+105	+31,2	+49	+53,8		
LOKAKUU	+85	+14,5	+2	+33,3	-19	-14,0	+2	+2,5	+38	+19,2	+6	+35,3	+55	+56,1	+9	+23,7		
MARRASKUU	+72	+12,4	+1	+16,7	-10	-9,3	+1	+1,1	+28	+13,9	+3	+13,6	+22	+20,0	+23	+76,7		
JOULUKUU	+132	+24,6	-3	-37,5	+2	+1,8	+3	+3,2	+70	+47,6	+6	+31,6	+28	+21,7	+17	+73,9		

*) Tammi-joulukuu 1992 verrattuna tammi-joulukuuhun 1991

7. KONKURSSIPESIEIN VARAT JA VELAT LÄÄNEITTÄIN MILJONINA MARKKOINA 1992 TUOMIOON PÄÄTTYNEISSÄ KONKURSSIEISSA

LÄÄNI	TUOMIOON PÄÄTTY- NEET KONKURS- SIT YH- TEENSÄ	KONKURSSIPESÄN VARAT MILJ. MK YHTEENSÄ	KONKURSSIPESÄN VELAT MILJ. MK YHTEENSÄ
KOKO MAA	2663	13709	21943
ALLE 5 HENKILÖÄ	1623	5940	10139
5 - 9 HENKILÖÄ	444	1669	2885
10 - 19 HENKILÖÄ	307	1717	2955
20 TAI YLI HENKILÖÄ	289	4382	5964
UUDENMAAN LÄÄNI	887	7879	11550
ALLE 5 HENKILÖÄ	525	3794	6105
5 - 9 HENKILÖÄ	143	924	1435
10 - 19 HENKILÖÄ	122	942	1521
20 TAI YLI HENKILÖÄ	97	2219	2489
TURUN JA PORIN LÄÄNI	353	1253	2496
ALLE 5 HENKILÖÄ	236	594	1176
5 - 9 HENKILÖÄ	44	92	188
10 - 19 HENKILÖÄ	27	99	286
20 TAI YLI HENKILÖÄ	46	468	846
HÄMEEN LÄÄNI	395	1334	2375
ALLE 5 HENKILÖÄ	230	355	691
5 - 9 HENKILÖÄ	72	114	337
10 - 19 HENKILÖÄ	41	178	347
20 TAI YLI HENKILÖÄ	52	688	999
KYMEN LÄÄNI	137	335	686
ALLE 5 HENKILÖÄ	78	96	203
5 - 9 HENKILÖÄ	25	54	116
10 - 19 HENKILÖÄ	15	45	99
20 TAI YLI HENKILÖÄ	19	140	268
MIKKELIN LÄÄNI	108	388	609
ALLE 5 HENKILÖÄ	67	130	215
5 - 9 HENKILÖÄ	15	26	58
10 - 19 HENKILÖÄ	14	47	84
20 TAI YLI HENKILÖÄ	12	184	252
POHJ.-KARJALAN LÄÄNI	79	228	383
ALLE 5 HENKILÖÄ	50	109	201
5 - 9 HENKILÖÄ	12	50	70
10 - 19 HENKILÖÄ	12	55	74
20 TAI YLI HENKILÖÄ	5	14	38
KUOPION LÄÄNI	105	479	698
ALLE 5 HENKILÖÄ	64	278	382
5 - 9 HENKILÖÄ	13	25	52
10 - 19 HENKILÖÄ	20	108	135
20 TAI YLI HENKILÖÄ	8	68	130
KESKI-SUOMEN LÄÄNI	121	405	752
ALLE 5 HENKILÖÄ	68	130	254
5 - 9 HENKILÖÄ	31	40	112
10 - 19 HENKILÖÄ	8	38	72
20 TAI YLI HENKILÖÄ	14	196	314
VAASAN LÄÄNI	221	759	1235
ALLE 5 HENKILÖÄ	129	187	372
5 - 9 HENKILÖÄ	50	224	314
10 - 19 HENKILÖÄ	18	64	113
20 TAI YLI HENKILÖÄ	24	284	437
OULUN LÄÄNI	152	327	607
ALLE 5 HENKILÖÄ	104	110	243
5 - 9 HENKILÖÄ	22	75	132
10 - 19 HENKILÖÄ	19	87	135
20 TAI YLI HENKILÖÄ	7	54	97
LAPIN LÄÄNI	100	320	540
ALLE 5 HENKILÖÄ	67	155	284
5 - 9 HENKILÖÄ	17	45	71
10 - 19 HENKILÖÄ	11	54	89
20 TAI YLI HENKILÖÄ	5	67	95
AHVENANMAA	5	3	12
ALLE 5 HENKILÖÄ	5	3	12

8. YLEISISSÄ ALIOIKEUKSISSA 1992 LOPPUUN KÄSITELTYJEN KONKURSSIEN KÄSITTELYAIKA TUOMIOISTUIMITTAIN

TUOMIOISTUINTYYPPI	KONKURS- SIHAKKE- MUKSIA YHTEENSÄ	KÄSITTELYAIKA				VUOSI TAI YLI
		ALLE 3 KK	3 - 5.9 KK	6 - 8.9 KK	9 - 11.9 KK	
YHTEENSÄ	7790	4470	1074	1969	197	80
TUOMIOKUNNAT	4056	2247	587	1068	100	54
RAASTUVANOIKEUDET	3734	2223	487	901	97	26
LÄÄNI						
YHTEENSÄ	7790	4470	1074	1969	197	80
UUDENMAAN LÄÄNI	2085	1140	312	567	50	16
TURUN JA PORIN L.	819	450	127	217	18	7
HÄMEEN LÄÄNI	863	466	130	223	33	11
KYMEN LÄÄNI	300	164	43	80	10	3
MIKKELIN LÄÄNI	237	118	28	81	7	3
POHJOIS-KARJALAN LÄÄNI	186	97	18	64	3	4
KUOPION LÄÄNI	215	106	12	87	9	1
KESKI-SUOMEN LÄÄNI	226	113	44	61	3	5
VAASAN LÄÄNI	557	315	77	145	13	7
OULUN LÄÄNI	386	223	64	86	8	5
LAPIN LÄÄNI	202	105	21	72	2	2
AHVENANMAA	17	11	1	5	-	-
YHTEENSÄ	7790	4470	1074	1969	197	80
HANKO - HANGÖ	17	12	1	3	-	1
HELSINKI - HELSINGFORS	1630	988	203	398	32	9
PORVOO - BORGÅ	32	16	9	6	1	-
ESPOO - ESBO	327	179	67	73	4	4
VANTAA - VANDA	232	135	31	52	11	3
HYVINKÄÄ - HYVINGE	112	48	14	38	9	3
LOVIISA - LOVISA	44	23	7	8	4	2
LOIJA - LOJO	100	61	23	12	2	2
PORVOO - BORGÅ	38	28	3	6	1	-
RAASEPORI - RASEBORG	120	66	14	33	6	1
TUUSULA - TUSBY	155	86	20	47	2	-
HÄMEENLINNA - TAVASTERHUS	38	18	14	6	-	-
NAANTALI - NÅDENDAL	54	37	5	12	-	-
PORI - BJÖRNEBORG	129	83	12	31	2	1
RAUMA - RAUMO	29	16	1	12	-	-
TAMPERE - TAMMERFORS	368	199	21	114	28	6
TURKU - ÅBO	309	186	30	78	13	2
UUSIKAUPUNKI - NYSTAD	25	13	9	3	-	-
EURA	27	17	4	5	1	-
HALIKKO	85	48	11	25	-	1
IKKALINEN	75	42	16	13	2	2
KOKEMÄKI - KUMO	30	17	4	9	-	-
LOIMAA	48	28	12	8	-	-
PARAINEN - PARGAS	26	11	-	11	2	2
PIIKKIÖ	121	61	24	34	2	-
PIRKKALA	89	51	9	23	4	2
RUOVESI	69	35	8	19	2	5
TAMMELA	57	34	1	20	1	1
TOIJALA	49	26	7	14	1	1
TYRVÄÄ	12	1	2	9	-	-
ULVILA - ULVSBY	61	40	17	4	-	-
VEHMAA	8	1	1	5	1	-
HAMINA - FREDRIKSHAMN	14	8	2	4	-	-
KOTKA	99	59	21	18	1	-
LAHTI	200	126	61	11	2	-
LAPPEENRANTA - VILLMANSTRAND	60	36	8	14	-	2
HAUHO	15	15	-	-	-	-
HEINOLA	56	25	6	21	2	2
HOLLOLA	105	59	10	33	3	-
IITTI	33	16	3	10	4	-
INATRA	61	34	6	14	5	2
JANAKALA	73	36	16	19	2	-
KYMI - KYMMENE	28	19	3	6	-	-
LAPPEE	27	18	3	6	-	-
ORIMATTILA	34	11	14	9	-	-
VALKEALA	63	38	9	16	-	-
JOENSUU	78	43	9	23	1	2
KAJAANI	37	24	5	6	2	-
KUOPIO	116	64	3	43	5	1
MIKKELI - S:T MICHEL	33	24	1	8	-	-
SAVONLINNA - NYSLOTT	63	29	7	25	2	-
IISALMI	26	14	4	8	-	-
ILOMANTSI	21	6	-	13	2	-
JUVA	16	8	6	2	-	-
KAJAANI	52	31	7	14	-	-
KITEE	17	9	4	4	-	-
KUOPIO	26	19	-	5	2	-
LIPERI	67	39	8	18	-	2
MIKKELI - S:T MICHEL	39	18	7	13	1	-
NILSIÄ	20	5	2	13	-	-
PIEKSMÄKI	42	29	1	10	2	-
PIELAVESI	2	2	-	-	-	-
PIELISJÄRVI	33	22	1	9	1	-
RANTASALMI	29	7	7	14	-	1
SUONENJOKI	28	15	1	11	1	-
VARKAUS	57	32	5	18	1	1
JYVÄSKYLÄ	97	54	20	21	2	-
KOKKOLA - KARLEBY	56	36	15	3	-	2

8. YLEISISSÄ ALIOIKEUKSISSA 1992 LOPPUUN KÄSITELTYJEN KONKURSSIEN KÄSITTELYAIKA TUOMIOISTUIMITTAIN

	KONKURS- SIHAKKE- MUKSIA YHTEENSÄ	KÄSITTELYAIKA				VUOSI TAI YLI
		ALLE 3 KK	3 - 5.9 KK	6 - 8.9 KK	9 - 11.9 KK	
PIETARSAARI - JAKOBSTAD	25	15	4	6	-	-
RAAHE - BRAHESTAD	34	22	5	7	-	-
VAASA - VASA	98	61	5	29	3	-
ALAVUS - ALAVO	66	41	11	13	1	-
HAAPAJÄRVI	47	24	11	11	1	-
ILMAJOKI	91	50	9	30	2	-
JYVÄSKYLÄ	60	32	3	25	-	-
JÄMSÄ	72	37	18	12	1	4
KAUHAJOKI	61	43	5	12	1	-
KAUHAVA	30	22	2	6	-	-
KORSHOLMA - KORSHOLM	38	22	5	11	-	-
KYRÖ	44	19	15	10	-	-
LAPUA - LAPPO	30	16	5	9	-	-
LOHTAJA	48	24	4	13	4	3
NÄRPÖ - NÄRPES	45	34	4	7	-	-
PIETARSAARI - PEDERSÖRE	45	21	5	14	3	2
SAARIJÄRVI	15	6	5	3	-	1
VIITASAARI	32	19	6	7	-	-
YLIVIESKA	61	37	10	10	2	2
KEMI	24	16	-	8	-	-
OULU - ULEÅBORG	69	38	16	12	3	-
KEMIJÄRVI	33	18	8	6	-	1
KUUSAMO	42	20	6	12	2	2
LAPPI	38	26	2	9	1	-
MUHOS	21	15	4	2	-	-
OULUJOKI	111	65	15	30	-	1
ROVANIEMI	80	37	9	33	-	1
TORNIO - TORNEÅ	68	37	6	24	1	-
AHVENANMAA - ÅLAND	23	17	1	5	-	-

9. YLEISISSÄ ALIOIKEUKSISSA 1992 PÄÄTTYNEET KONKURSSIT YRITYSTEN TOIMIALAN, PÄÄTÖKSEN SISÄLLÖN, VAROJEN JA VELKOJEN MUKAAN

TOIMIALA	LOPPUUN KÄSIT. ASIOITA YHTEENSÄ	PÄÄTÖS			JÄTETTY SILLEN- SÄ	AKORDI	SOPI- MUS	TUOMIO	YHDISTETTY TOISEEN PÄÄTÖKSEEN	VARAT		VELAT	
		JÄTETTY TUTKI- MATTI	HAKEM. PERUU- TETTU	RAUEN- NUT						MILJ.	MK	MILJ.	MK
YHTEENSÄ	7658	195	933	19	2933	1	662	2663	252	13711	21960		
A MAATALOUS, KALA- JA RIISTATALOUS	52	3	6	-	12	-	5	25	1	33	72		
01 MAATALOUS	42	1	6	-	9	-	5	20	1	22	47		
011 Peltoviljely, kotieläintalous	1	-	-	-	1	-	-	-	-	-	-		
012 Puutarhatalous	5	-	-	-	1	-	-	4	-	4	9		
014 Turkistarhaus	8	-	1	-	2	-	-	5	-	7	20		
02 KALA- JA RIISTATALOUS	10	2	-	-	3	-	-	5	-	11	25		
021 Kalatalous	10	2	-	-	3	-	-	5	-	11	25		
B METSÄTALOUS	10	-	-	-	4	-	3	3	-	5	11		
04 METSÄTALOUS	10	-	-	-	4	-	3	3	-	5	11		
041 Puunkorjuu	10	-	-	-	4	-	3	3	-	5	11		
C KAIIVOS- JA KAIVANNAISTOIMINTA	23	2	4	-	9	-	3	4	1	12	19		
09 MUU KAIVANNAISTOIMINTA	23	2	4	-	9	-	3	4	1	12	19		
091 Kivenlouhinta	4	1	1	-	1	-	1	-	-	-	-		
092 Saven, soran ja hiekan otto	7	-	1	-	1	-	2	2	1	10	15		
093 Turpeen nosto ja muokkaus	6	-	1	-	3	-	-	2	-	3	3		
D TEOLLISUUS	1563	39	198	1	396	-	139	701	89	3460	5472		
11 ELINTARVIKE JA TUPAKKATEOLLISUUS	90	2	13	-	21	-	11	40	3	95	289		
111-115 Elintarvikkeiden valmistus	84	2	13	-	20	-	9	37	3	91	273		
111 Liha-, kasvis- ja kalatuot valm	26	2	4	-	8	-	1	11	-	37	155		
112 Meijerituot ja jästelön valmist	2	-	-	-	-	-	-	2	-	7	14		
114 Leipomotuotteiden valmistus	49	-	8	-	10	-	6	22	3	45	99		
115 Muu elintarvikkeiden valmistus	7	-	1	-	2	-	2	2	-	1	5		
119 Rehujen valmistus	6	-	-	-	1	-	2	3	-	4	16		
12 TEKSTIILILIEN VALMISTUS	56	1	9	1	17	-	4	21	3	178	219		
121 Lankojen ja kankaiden valmistus	9	-	1	-	4	-	-	3	1	77	78		
122 Neulosten ja neuletuott valmist	17	-	4	-	1	-	4	7	1	84	95		
123 Muiden tekstiilien valmistus	30	1	4	1	12	-	-	11	1	17	45		
13 VAATTEIDEN, NAHKATUOT JA JALK VA	109	1	13	-	28	-	6	53	8	361	585		
131 Vaatteiden valmistus	88	1	10	-	22	-	3	45	7	260	469		
132 Nahan ja nahkatuotteiden valmis	11	-	-	-	3	-	3	5	-	13	22		
133 Jalkineiden valmistus	10	-	3	-	3	-	-	3	1	87	94		
14-15 METSÄTEOLLISUUSTUOTTEIDEN VAL	191	9	30	-	34	-	20	85	13	495	746		
14 PUUTAVARAN JA PUUTUOTT VALMISTUS	182	9	30	-	28	-	20	82	13	448	671		
141 Puun sahaus, höylyys ja kylläst	53	4	10	-	8	-	6	18	7	104	168		
142 Vanerin ja puulevyjen valmistus	3	-	1	-	-	-	-	2	-	10	17		
143 Rakennuspuusepäntuott valmistus	101	4	13	-	14	-	11	53	6	298	429		
144 Puupakk ja -laatikoiden valmist	10	-	2	-	3	-	-	5	-	17	30		
145 Muiden puutuotteiden valmistus	15	1	4	-	3	-	3	4	-	19	27		
15 MASSAN, PAPERIN, PAPERITUOTT VAL	9	-	-	-	6	-	-	3	-	47	75		
151 Massan, paperin, kartongin valm	3	-	-	-	1	-	-	2	-	9	15		
152 Paperi- ja kartonkipakk valmist	1	-	-	-	1	-	-	-	-	-	-		
153 Muu pap- ja kartonkituott valm	5	-	-	-	4	-	-	1	-	38	60		
16 KUSTANTAMINEN JA PAINAMINEN	185	6	13	-	60	-	16	84	6	477	762		
161 Yhdist kustantaminen ja painami	53	2	3	-	25	-	4	19	-	74	112		
162 Erillinen painaminen	95	4	9	-	25	-	7	45	5	271	470		
163 Painamista palveleva toiminta	37	-	1	-	10	-	5	20	1	132	180		
17 HUONEKALUJEN VALMISTUS	111	3	11	-	20	-	3	69	5	314	439		
18 KEMIK JA KEMIALL TUOTT VALMISTUS	7	-	1	-	3	-	1	2	-	0	2		
183 Hartsien ja muoviaiaineiden valm	2	-	1	-	-	-	-	1	-	0	1		
188 Pesuain, kosmet, toalettituott va	3	-	-	-	2	-	-	1	-	0	2		
189 Muiden kemiall tuotteiden valmi	2	-	-	-	1	-	1	-	-	-	-		
21 KUMI- JA MUOVITUOTTEIDEN VALMIST	50	1	7	-	6	-	7	26	3	97	145		
211 Kumituotteiden valmistus	2	-	-	-	-	-	1	1	-	2	6		
212 Muovituotteiden valmistus	48	1	7	-	6	-	6	25	3	95	138		
22 LASI-, SAVI- JA KIVITUOTT VALMIS	48	1	10	-	9	-	4	20	4	93	170		
221 Lasin ja lasituotteiden valmist	12	1	3	-	1	-	1	6	-	23	40		
222 Posliinituott ja savilastiain va	2	-	-	-	-	-	-	2	-	1	4		
225 Betoniin, betoni- ja kipsituott va	18	-	5	-	6	-	1	6	-	53	85		
228 Kivituott valm ja sepelin mursk	15	-	2	-	1	-	2	6	4	17	41		
229 Muiden lasi-, savi-, kivituott va	1	-	-	-	1	-	-	-	-	-	-		
23-27 METALLITEOLLISUUS	606	12	80	-	156	-	59	256	43	942	1515		
23 METALLIEN VALMISTUS	11	-	2	-	2	-	-	4	3	74	92		
231 Raudan ja teräksen valmistus	1	-	-	-	-	-	-	1	-	5	5		
232 Muiden kuin rautametallien valm	5	-	-	-	1	-	-	2	2	68	85		
233 Metallien valu	5	-	2	-	1	-	-	1	1	1	2		

9. YLEISISSÄ ALIOIKEUKSISSA 1992 PÄÄTTYNEET KONKURSSIT YRITYSTEN TOIMIALAN, PÄÄTÖKSEN SISÄLLÖN, VAROJEN JA VELKOJEN MUKAAN

TOIMIALA	LOPPUUN KÄSIT. ASIOITA YHTEENSÄ	PÄÄTÖS		RAUEN- NUT	JÄTETTY SILLEN- SÄ	AKORDI	SOPI- MUS	TUOMIO	YHDISTETTY TOISEEN PÄÄTÖKSEEN	VARAT TUOMIOON PÄÄT. MILJ. MK	VELAT TUOMIOON PÄÄT. MILJ. MK
		JÄTETTY TUTKI- MATTI	HAKEM. PERUU- TETTU								
24 METALLITUOTTEIDEN VALMISTUS	258	3	32	-	65	-	23	119	16	245	521
241 Metallirakenteiden yms valmistu	108	1	13	-	19	-	9	57	9	137	276
248 Muiden metallituotteiden valmis	105	2	13	-	29	-	10	46	5	99	207
249 Metallituott valmist palv toimi	45	-	6	-	17	-	4	16	2	9	39
25 KONEIDEN JA LAITTEIDEN VALMISTUS	173	3	19	-	40	-	23	72	16	218	406
251 Yleiskäyttöisten koneiden valmi	66	-	7	-	22	-	5	29	3	76	159
252 Erikoiskoneiden valmistus	60	2	4	-	11	-	16	22	5	95	161
253 Erill koneiden korjaus ja asenn	47	1	8	-	7	-	2	21	8	46	87
26 SÄHKÖTEKN TUOTT JA INSTRUM VALMI	68	-	10	-	25	-	4	26	3	340	347
261 Tieto- ja konttorikoneiden valmi	4	-	-	-	1	-	-	2	1	58	71
262 Elektron ja tietoliikennevälin	17	-	1	-	10	-	1	5	-	22	43
263 Sähkö- ja kotitalkoneiden valmi	32	-	8	-	6	-	2	14	2	242	196
264 Instrum ja hienomek tuotteiden	15	-	1	-	8	-	1	5	-	18	36
27 KULKUNEUVOJEN VALMISTUS	96	6	17	-	24	-	9	35	5	65	149
271 Laivojen valmistus ja korjaus	9	1	6	-	-	-	-	1	1	0	3
272 Venneiden valmistus ja korjaus	35	2	2	-	12	-	3	14	2	24	44
274 Autojen ja perävaunujen valmiat	43	1	8	-	9	-	5	18	2	38	91
275 Ilma-alusten ja -moott valm ja	4	-	-	-	2	-	1	1	-	2	4
279 Muiden ajoneuvojen valmistus	5	2	1	-	1	-	-	1	-	2	7
29 MUU VALMISTUS	34	-	6	-	11	-	2	15	-	30	79
E ENERGIA- JA VESIHUOLTO	1	-	-	-	1	-	-	-	-	-	-
31-33 energiahuolto	1	-	-	-	1	-	-	-	-	-	-
31 SÄHKÖHUOLTO (ML. YHTEISTUOTANTLAM	1	-	-	-	1	-	-	-	-	-	-
312 Sähkön ja lämmön jakelu	1	-	-	-	1	-	-	-	-	-	-
F RAKENTAMINEN	1178	33	157	5	518	-	108	320	37	1784	2771
35 TALONRAKENTAMINEN	459	14	54	2	192	-	50	134	13	732	1069
351 Talojen rakentaminen ja korjaus	346	14	43	2	145	-	31	101	10	689	974
352 Talonrakentamisen osatyöt	112	-	11	-	47	-	19	32	3	39	88
36 RAKENNUSASENNUS JA VIIMEISTELY	287	6	20	1	133	-	26	93	8	266	476
361 Lämpö- ja vesiasennus	72	5	5	-	30	-	12	18	2	71	147
362 Ilmastointiasennus	29	-	2	1	16	-	2	8	-	6	25
363 Sähköasennus	95	-	6	-	44	-	3	39	3	92	161
364 Lasitus	15	-	1	-	7	-	-	7	-	20	32
365 Lattianpäällystys	13	-	1	-	-	-	2	3	-	1	2
366 Maalaus ja seinien verhous	62	1	5	-	28	-	7	18	3	76	109
369 Muu rakennusasennus ja viimeist	1	-	-	-	1	-	-	-	-	-	-
37 MAA- JA VESIRAKENTAMINEN	168	5	53	2	50	-	16	35	7	148	255
371 Maa- ja pohjarakentaminen	137	4	42	2	39	-	12	31	7	144	240
372 Teiden ja siltojen rakentaminen	7	-	2	-	2	-	1	2	-	1	4
374 Vesirakentaminen	8	1	1	-	4	-	2	-	-	-	-
375 Vesi- ja energialaistosten raken	2	-	1	-	-	-	1	-	-	-	-
379 Muu maa- ja vesirakentaminen	14	-	7	-	5	-	-	2	-	3	11
38 RAKENTAMISTA PALVELEVA TOIMINTA	42	-	3	-	14	-	6	16	3	67	103
381 Rakennuttajatoiminta	13	-	-	-	6	-	-	6	1	47	66
382 Rakennuskonevuokraus	22	-	2	-	7	-	6	5	2	12	22
389 Muu rakentamista palveleva toim	7	-	1	-	1	-	-	5	-	8	15
G KAUPPA	2099	45	216	5	751	1	171	855	55	2618	4823
41 TUOKKUKAUPPA	599	11	65	2	224	-	55	225	17	683	1319
411 Yleistukkukauppa	1	-	-	-	-	-	1	-	-	-	-
412 Ravinto- ja nautintoainetukkuka	52	1	10	1	8	-	6	25	1	76	115
413 Tekst.vaatt ja nahkatuott tukku	61	2	4	-	25	-	5	22	3	59	109
414 Rauta- ja rakennustarviketukkuk	98	1	16	-	29	-	11	40	1	154	260
415 Sähkötarv ja kodintekn tukkukau	46	-	1	1	16	-	4	20	4	35	81
416 Polttoaine- ja raaka-ainetukkuka	44	1	6	-	11	-	8	17	1	32	81
417 Koneiden ja muu pssomatav tukku	184	4	19	-	79	-	11	68	3	165	379
418-419 muu tukkukauppa	113	2	9	-	56	-	9	33	4	163	294
42 AGENTUURITOIMINTA	52	2	6	-	22	-	3	18	1	124	161
421 Yleisagentuuritoiminta	6	-	2	-	3	-	-	1	-	1	5
422 Elintarv- ja nautintoaineagentuu	1	-	-	-	-	-	1	-	-	-	-
423 Tekstiili- ja vaatetus agentuuri	13	-	1	-	3	-	-	9	-	4	14
424 Kestokulutustavaroiden agentuur	5	-	-	-	3	-	1	1	-	0	0
425 Koneiden ja laitteiden agentuur	7	-	1	-	4	-	-	2	-	1	3
426 Puu- ja paperialan agentuurit	9	1	-	-	6	-	-	2	-	1	3
427 Raaka-ain ja polttoain agentuur	1	-	-	-	-	-	-	1	-	2	5
429 Muu agentuuritoiminta	10	1	2	-	3	-	1	2	1	115	130
43-44 VÄHITTÄISKAUPPA	775	18	73	2	269	1	60	333	19	560	1238
431 Tavaratalokauppa	3	-	-	-	-	-	-	3	-	5	14
432 Päivittäistav yleisvähittäiskau	74	-	9	1	17	-	4	40	3	75	186
433 Päivittäistav erikoisvähittäisk	34	2	3	-	16	-	6	7	-	6	15
435-436 Tekst.vaatt,jalkin vähittäi	181	4	13	1	64	-	15	82	2	108	281
437 Rauta- ja rakennustarv vähittäis	96	3	10	-	33	-	12	35	3	133	195
438 Sähkötarv ja kodintek vähittäis	109	3	10	-	45	-	4	46	1	39	116

9. YLEISISSÄ ALIOIKEUKSISSA 1992 PÄÄTTYNEET KONKURSSIT YRITYSTEN TOIMIALAN, PÄÄTÖKSEN SISÄLLÖN, VAROJEN JA VELKOJEN MUKAAN

TOIMIALA	LOPPUUN KÄSIT. ASIOITA YHTEENSÄ	PÄÄTÖS		HAKEM. PERUU- TUTKI- MATTU	RAUEN- NUT	JÄTETTY SILLEN- SÄ	AKORDI	SOPI- MUS	TUOMIO	YHDISTETTY TOISEN PÄÄTÖKSEEN	VARAT.		VELAT	
		JÄTETTY	TUTKI- MATTU								MILJ.	MK	MILJ.	MK
439 Sisäustustarvikkeiden vähittäisk	72	3	9	-	-	24	1	3	28	4	-	58	124	
441 Apteekki- ja kemikal. vähittäisk	5	1	-	-	-	2	-	-	2	-	-	8	10	
442 Kirjojen, toimistotarv vähittäisk	10	-	-	-	-	4	-	2	3	1	-	1	5	
443 Kultasepänt., kellojen vähittäisk	22	-	2	-	-	3	-	-	16	1	-	18	34	
444 Valokuv-, opt. tervehdintalan vähä	26	1	6	-	-	10	-	1	7	1	-	3	19	
445 Kukkien, puutarha-alan vähittäisk	29	1	1	-	-	15	-	1	11	-	-	18	49	
446 Urheilutarv. veneiden vähittäisk	68	-	5	-	-	18	-	9	33	3	-	56	140	
448 Muu vähittäiskauppa	37	-	5	-	-	13	-	2	17	-	-	30	44	
449 Kotitaloussesineiden korjaus	9	-	-	-	-	5	-	1	3	-	-	3	6	
45 MOOTTORIAJONEUV KAUPPA, HUOLTO JA	467	7	55	1	158	-	-	34	201	11	-	905	1641	
451 Moottoriajoneuv ja -osien tukku	30	-	6	-	-	12	-	2	9	1	-	55	94	
452 Moot. ajoneuv ja -osien vähittäisk	208	3	19	1	70	-	-	11	104	-	-	543	1002	
453 Huoltamointiminta	81	2	14	-	16	-	-	13	35	1	-	53	108	
454 Moottoriajoneuvojen korjaus	148	2	16	-	60	-	-	8	53	9	-	255	437	
H MAJOITUS- JA RAVITSEMISTOIMINTA	403	12	60	3	127	-	-	28	155	18	-	492	1065	
47 HOTELLI- JA MUU MAJOITUSTOIMINTA	116	7	17	2	23	-	-	11	49	7	-	309	594	
471 Hotellit, joissa anniskeluravin	95	5	13	2	15	-	-	10	43	7	-	273	536	
472 Muut hotellit	4	1	-	-	1	-	-	-	2	-	-	11	17	
473 Matkustajakodit ja täysihotola	8	1	2	-	5	-	-	-	-	-	-	-	-	
474 Retkeilymajat	1	-	-	-	1	-	-	-	-	-	-	-	-	
475 Lomakylät	5	-	1	-	1	-	-	1	2	-	-	6	8	
476 Muut luvanvaraiset majoitusliik	1	-	-	-	-	-	-	-	1	-	-	13	21	
477 Leirintäalueet	2	-	1	-	-	-	-	-	1	-	-	6	13	
48 RAVITSEMISTOIMINTA	287	5	43	1	104	-	-	17	106	11	-	183	471	
481 Anniskeluravintolat	121	2	16	1	33	-	-	7	56	6	-	115	313	
482 Kahvilat, baarit yms	126	2	20	-	57	-	-	8	36	3	-	49	106	
483 Henkilöstöravintolat, laituruok	2	-	-	-	1	-	-	-	1	-	-	0	1	
484 Kahvin, makkaran yms. kojumyynt	27	1	5	-	8	-	-	1	10	2	-	18	49	
485 Ateriapalvelu	11	-	2	-	5	-	-	1	3	-	-	1	3	
I KULJETUS	362	19	116	1	97	-	-	52	64	13	-	176	366	
52 TIELIIKENNE	257	13	87	1	55	-	-	46	43	12	-	126	246	
522 Linja-autoliikenne	6	-	-	-	3	-	-	-	2	1	-	18	26	
523 Taksiliikenne	4	-	1	-	1	-	-	2	-	-	-	-	-	
524 Tieliiikenteen tavarankuljetus	247	13	86	1	51	-	-	44	41	11	-	108	220	
53 VESILIIKENNE	11	1	4	-	4	-	-	-	2	-	-	3	11	
531 Meriliikenne	5	-	1	-	3	-	-	-	1	-	-	3	9	
532 Rannikko- ja sisävesiliikenne	6	1	3	-	1	-	-	-	1	-	-	1	2	
54 ILMALIIKENNE	13	-	9	-	-	-	-	1	3	-	-	14	34	
56 LIIKENNETTÄ PALVELEVA TOIMINTA	19	-	1	-	13	-	-	1	4	-	-	23	51	
564 Matkatoimistot	14	-	1	-	8	-	-	1	4	-	-	23	51	
565 Huolinta, rahtaus, kuljetusväli	4	-	-	-	4	-	-	-	-	-	-	-	-	
567 Varastointipalvelut	1	-	-	-	1	-	-	-	-	-	-	-	-	
J TIETOLIIKENNE	1	-	-	-	1	-	-	-	-	-	-	-	-	
58 TELELIIKENNE	1	-	-	-	1	-	-	-	-	-	-	-	-	
583 Ohjelmansiirtopalvelut	1	-	-	-	1	-	-	-	-	-	-	-	-	
K RAHOITUS- JA VAKUUTUSTOIMINTA	59	4	3	-	26	-	-	4	21	1	-	331	847	
61 RAHOITUS JA RAHOITUSPALVELU	56	4	3	-	25	-	-	4	20	-	-	331	843	
611 Pankkitoiminta	2	2	-	-	-	-	-	-	-	-	-	-	-	
612 Muu rahoitustoiminta	1	-	-	-	-	-	-	-	1	-	-	1	3	
613 Sijoitustoiminta	44	2	3	-	19	-	-	3	17	-	-	322	804	
614 Rahoituspalvelu	9	-	-	-	6	-	-	1	2	-	-	7	36	
62 VAKUUTUS	3	-	-	-	1	-	-	-	1	1	-	0	4	
629 Muu vakuutustoiminta	3	-	-	-	1	-	-	-	1	1	-	0	4	
L KIINTEISTÖ-, PUHTAUS-, VUOKRAUSPALV	291	8	26	1	132	-	-	22	94	8	-	1630	2120	
65 KIINTEISTÖPALVELU	148	4	12	1	76	-	-	10	42	3	-	1491	1855	
651 Asuntojen ja kiinteistöjen vuok	52	2	6	1	20	-	-	5	17	1	-	1134	1413	
652 Asuntojen, kiint välitys ja kau	58	2	3	-	33	-	-	3	17	-	-	331	415	
653 Kiinteistöhuolto ja isännöinti	38	-	3	-	23	-	-	2	8	2	-	25	28	
66 PUHTAANAPITO JA PESULATOIMINTA	89	2	12	-	40	-	-	9	24	2	-	41	95	
661 Siivous	62	1	9	-	32	-	-	8	11	1	-	9	38	
662 Ympäristöhuolto	5	-	2	-	2	-	-	1	-	-	-	-	-	
663 Pesulatoiminta	22	1	1	-	6	-	-	-	13	1	-	32	57	
67 KONEIDEN JA LAITTEIDEN VUOKRAUS	54	2	2	-	16	-	-	3	28	3	-	99	170	
671 Kulkuneuvojen vuokraus	19	1	-	-	7	-	-	-	10	1	-	11	22	
673 Rakennuskon ja - laitt vuokraus	22	-	1	-	5	-	-	2	12	2	-	34	88	
674 Toimistokon ja - laitt vuokraus	1	-	-	-	-	-	-	-	1	-	-	19	23	
675 Kotitaloustavaroiden vuokraus	4	-	-	-	2	-	-	-	2	-	-	2	4	
679 Muiden koneiden ja laitt vuokra	8	1	1	-	2	-	-	1	3	-	-	34	32	
M TEKN PALV, PALVELUT LIIKE-ELÄMÄLL	441	6	40	-	203	-	-	39	142	11	-	1194	1410	

9. YLEISISSÄ ALIOIKEUKSISSA 1992 PÄÄTTYNEET KONKURSSIT YRITYSTEN TOIMIALAN, PÄÄTÖKSEN SISÄLLÖN, VAROJEN JA VELKOJEN MUKAAN

TOIMIALA	LOPPUUN KÄSIT. ASIOITA YHTEENSÄ	PÄÄTÖS			JÄTETTY SILLEN- SÄ	AKORDI	SOPI- MUS	TUOMIO	YHDISTETTY TOISEEN PÄÄTÖKSEEN	VARAT TUOMIOON PÄÄT. MILJ. MK	VELAT TUOMIOON PÄÄT. MILJ. MK
		JÄTETTY TUTKI- MATTÄ	HAKEM. PERUU- TETTU	RAUEN- NUT							
71 TEKNINEN PALVELU	115	1	7	-	50	-	11	42	4	209	384
711 Yhdyskuntasuunnittelu ja -tutki	3	-	-	-	2	-	-	1	-	3	5
712 Rakennustekninen palvelu	64	1	6	-	30	-	4	22	1	69	174
713 Kone- ja prosessisuunnittelu	20	-	-	-	10	-	1	8	1	22	69
719 Muu tekninen palvelu	28	-	1	-	8	-	6	11	2	114	137
72 TIETOJENKÄSITTELYPALVELU	58	-	-	-	35	-	4	18	1	53	114
721 Tietokone- ja käsittelypalvelu	14	-	-	-	6	-	1	6	1	13	39
722 Atk-suunnittelu ja ohjelmointi	37	-	-	-	25	-	2	10	-	19	38
723 Tietopankkitoiminta	1	-	-	-	-	-	1	-	-	-	-
729 Muu tietojenkäsittelypalvelu	6	-	-	-	4	-	-	2	-	21	37
75 LIIKKEENHOID. LAKIAS. MARKKIN PALV	207	4	20	-	95	-	20	64	4	323	515
751 Liikkeenjohdon ja hallinnon pal	65	1	4	-	32	-	7	19	2	101	131
752 Kirjanpito- ja hallintopalvelu	32	2	7	-	9	-	7	7	-	35	43
753 Lakiasian palvelu	5	1	-	-	2	-	-	2	-	77	132
754 Markkinointipalvelu	105	-	9	-	52	-	6	36	2	110	210
76 MUUT PALVELUT LIIKE-ELÄMÄLLE	51	1	10	-	20	-	4	14	2	21	47
761 Työvoiman välitys ja vuokraus	14	1	1	-	6	-	1	4	1	10	24
763 Vartiointi- ja turvallisuuspalv	8	-	3	-	3	-	-	2	-	2	3
764 Muita palveluita liike-elämälle	29	-	6	-	11	-	3	8	1	10	20
77 HALLINTAYHTIÖT	10	-	3	-	3	-	-	4	-	589	349
O KOULUTUS JA TUTKIMUS	21	-	-	-	6	-	2	12	1	29	80
85 KOULUTUS	19	-	-	-	5	-	2	12	-	29	80
852 Muu koulutus	19	-	-	-	5	-	2	12	-	29	80
86 TUTKIMUS- JA KEHITTÄMISTOIMINTA	2	-	-	-	1	-	-	-	1	-	-
861 Tutkimus	2	-	-	-	1	-	-	-	1	-	-
P TERVEYS- JA SOSIAALIPALVELU	46	-	6	-	19	-	6	13	2	68	174
87 TERVEYDEN- JA SAIRAANHOITOPALVEL	39	-	5	-	14	-	5	13	2	68	174
871 Sairaalahoido	2	-	-	-	-	-	-	2	-	16	25
872 Avoterveydenhoito	19	-	1	-	10	-	-	6	2	51	144
873 Muu terveydenhoitopalvelu	18	-	4	-	4	-	5	5	-	1	5
88 SOSIAALIPALVELUT	7	-	1	-	5	-	1	-	-	-	-
881 Lasten päivähoito	3	-	1	-	2	-	-	-	-	-	-
884 Palvelutalo- ja -asuntotoiminta	2	-	-	-	1	-	1	-	-	-	-
885 Laitoshuolto	1	-	-	-	1	-	-	-	-	-	-
889 Muu sosiaalipalvelu	1	-	-	-	1	-	-	-	-	-	-
R VIRKISTYS- JA KULTTUURIPALVELU	103	5	19	-	32	-	11	31	5	337	329
91 VIRKISTYS- JA KULTTUURIPALVELU	103	5	19	-	32	-	11	31	5	337	329
911 Elokuvatoiminta	19	1	3	-	5	-	5	5	-	35	39
912 Radio- ja televisiotuotoiminta	3	-	1	-	1	-	-	1	-	0	1
913 Näyttämö-, konsertti-, taiteilija	17	-	-	-	11	-	1	5	-	6	13
915 Urheilutoiminta	49	4	13	-	8	-	5	14	5	99	160
919 Muu huvi- ja virkistyspalvelu	15	-	2	-	7	-	-	6	-	197	116
S JÄRJESTÖ- JA USKONNOLLINEN TOIMIN	2	-	-	-	1	-	-	1	-	0	23
92 JÄRJESTÖTOIMINTA	2	-	-	-	1	-	-	1	-	0	23
929 Muu järjestötoiminta	2	-	-	-	1	-	-	1	-	0	23
T MUUT PALVELUT	564	14	41	1	312	-	47	142	7	1331	1904
95 HENKILÖ- JA KOTITALOUSPALVELU	30	1	3	-	17	-	5	4	-	35	35
951 Parturit, kampaamot ja kauneush	13	1	2	-	7	-	1	2	-	0	2
959 Muut henkilöpalvelut	17	-	1	-	10	-	4	2	-	35	33
X TOIMIALA TUNTEMATON	430	5	37	2	285	-	22	79	-	207	473

10. YLEISISSÄ ALIOIKEUKSISSA 1992 PÄÄTTYNEET KONKURSSIT TUOMIOISTUIMITTAIN

TUOMIOISTUINYYPPI	LOPPUUN	PÄÄTÖS		RAUEN- NUT	JÄTETTY SILLEN- SÄ	AKORDI	SOPI- MUS	TUOMIO	YHDISTETTY TOISEEN PÄÄTÖKSEEN
	KÄSIT. ASIOITA YHTEENSÄ	JÄTETTY TUTKI- MATTI	HAKEM. PERUU- TETTU						
YHTEENSÄ	7790	204	955	19	2985	1	676	2696	254
TUOMIOKUNNAT	4056	128	560	15	1393	-	361	1445	154
RAASTUVANOIKEUDET	3734	76	395	4	1592	1	315	1251	100
LÄÄNI									
YHTEENSÄ	7790	204	955	19	2985	1	676	2696	254
UUDENMAAN LÄÄNI	2085	46	94	3	930	1	218	732	61
TURUN JA PORIN L.	819	15	153	2	270	-	56	296	27
HÄMEEN LÄÄNI	863	16	131	2	258	-	78	338	40
KYMEN LÄÄNI	303	7	60	-	90	-	10	119	14
MIKKELIN LÄÄNI	237	10	33	-	63	-	27	98	6
POHJOIS-KARJALAN LÄÄNI	186	7	25	1	52	-	16	72	13
KUOPION LÄÄNI	215	1	21	1	62	-	24	97	9
KESKI-SUOMEN LÄÄNI	226	4	46	3	50	-	15	100	8
VAASAN LÄÄNI	557	25	104	1	151	-	57	202	17
OULUN LÄÄNI	386	-	77	1	115	-	39	130	24
LAPIN LÄÄNI	202	14	43	2	33	-	13	87	10
AHVENAMAA	17	7	-	-	5	-	-	5	-
YHTEENSÄ	7790	204	955	19	2985	1	676	2696	254
HANKO - HANGÖ	17	9	1	-	3	-	-	4	-
HELSINKI - HELSINGFORS	1630	35	44	1	823	1	177	512	37
PORVOO - BORGÅ	32	-	5	-	11	-	2	11	3
ESPOO - ESBO	327	5	13	1	184	-	14	97	13
VANTAA - VANDA	232	1	7	1	137	-	12	66	8
HYVINKÄÄ - HYVINGE	112	1	9	-	42	-	7	49	4
LOVIISA - LOVISA	44	2	1	-	15	-	13	13	-
LOHJA - LOJO	100	4	15	-	44	-	11	24	2
PORVOO - BORGÅ	38	1	4	-	15	-	9	9	-
RAASEPORI - RASEBORG	120	2	22	-	42	-	5	45	4
TUUSULA - TUSBY	155	6	8	-	67	-	17	57	-
HÄMEENLINNA - TAVASTEHUS	38	-	8	-	12	-	-	17	1
NAANTALI - NÅDENDAL	54	4	11	-	22	-	2	13	2
PORI - BJÖRNEBORG	129	1	17	-	59	-	5	43	4
RAUMA - RAUMO	29	-	6	-	11	-	-	12	-
TAMPERE - TAMMERFORS	368	2	4	-	154	-	49	150	9
TURKU - ÅBO	309	3	61	1	128	-	12	98	6
UUSIKAUPUNKI - NYSTAD	25	-	16	-	4	-	-	5	-
EUVA	27	-	6	-	10	-	2	9	-
HÄLKKÖ	85	1	30	-	20	-	-	29	5
IKKAALINEN	75	-	14	-	28	-	-	28	5
KOKEMÄKI - KUMO	30	-	1	-	10	-	6	11	2
LOIMAA	48	1	4	1	10	-	15	17	-
PARAINEN - PARGAS	26	4	-	-	7	-	2	13	-
PIIKKIÖ	121	1	29	-	37	-	8	45	1
PIRKKALA	89	1	34	1	20	-	-	30	3
RUOVEDI	69	2	12	-	12	-	16	23	4
TAMMELA	57	1	6	-	17	-	12	18	3
TOIJALA	49	-	4	-	23	-	2	19	1
TYRVÄÄ	12	-	1	-	-	-	1	10	-
ULVILA - ULVSBY	61	6	6	-	18	-	12	18	1
VEHMAA	8	-	1	-	1	-	-	5	1
HAMINA - FREDRIKSHAMN	14	-	1	-	7	-	-	6	-
KOTKA	99	3	34	-	25	-	-	35	2
LAHTI	200	4	62	2	59	-	-	59	14
LAPPEENRANTA - VILLMANSTRAND	60	1	18	-	22	-	-	18	1
HAUHO	15	8	3	-	4	-	-	-	-
HEINOLA	56	1	16	-	9	-	7	20	3
HOLLOLA	105	1	4	-	33	-	20	40	7
IITTI	33	-	-	-	17	-	2	13	1
IMATRA	61	2	15	-	16	-	-	24	4
JANAKKALA	73	-	10	-	28	-	-	35	-
KYMI - KYMMENE	28	1	1	-	14	-	3	9	-
LAPPEE	27	1	2	-	16	-	-	7	1
ORIMATTILA	34	-	-	-	11	-	-	21	2
VALKEALA	63	-	3	-	23	-	7	24	6
JOENSUU	78	1	21	-	22	-	-	27	7
KAJAANI	37	-	13	-	12	-	-	10	2
KUOPIO	116	-	1	-	42	-	22	43	8
MIKKELI - S:T MICHEL	33	-	12	-	12	-	-	9	-
SAVOLINNA - NYSLOTT	63	1	2	-	9	-	17	34	-
IISALMI	26	1	3	-	5	-	5	12	-
ILOMANTSI	21	-	-	-	1	-	5	15	-
JUVA	16	2	1	-	6	-	-	6	1
KAJAANI	52	-	1	-	15	-	17	19	-
KITEE	17	-	3	-	6	-	-	7	1
KUOPIO	26	-	4	1	11	-	2	7	1
LIPERI	67	2	5	-	25	-	9	21	5
MIKKELI - S:T MICHEL	39	-	1	-	23	-	2	13	-
NILSIÄ	20	-	3	-	3	-	-	13	1
PIEKSMÄKI	42	6	3	-	16	-	4	11	2
PIELAVESI	2	-	1	-	1	-	-	-	-
PIELISJÄRVI	33	6	2	2	9	-	4	9	1
RANTASALMI	29	2	1	-	3	-	2	20	1
SUONENJOKI	28	1	-	-	12	-	2	13	-
VARKAUS	57	1	10	-	14	-	9	21	2
JYVÄSKYLÄ	97	2	21	-	28	-	3	41	2

10. YLEISSÄ ALIOIKEUKSISSA 1992 PÄÄTTYNEET KONKURSSIT TUOMIOISTUIMITTAIN

	LOPPUUN KÄSIT. ASIOITA YHTEENSÄ	PÄÄTÖS		RAUEN- NUT	JÄTETTY SILLEN- SÄ	AKORDI	SOPI- MUS	TUOMIO	YHDISTETTY TOISEEN PÄÄTÖKSEEN
		JÄTETTY TUTKI- MATTI	HAKEM. PERUU- TETTU						
KOKKOLA - KARLEBY	56	-	1	-	28	-	12	15	-
PIETARSAARI - JAKOBSTAD	25	5	1	-	9	-	-	9	1
RAAHE - BRAHESTAD	34	-	9	-	9	-	4	12	-
VAASA - VASA	98	4	19	-	35	-	5	34	1
ALAVUS - ALAVO	66	1	12	-	26	-	2	23	2
HAAPAJÄRVI	47	-	9	-	12	-	3	21	2
ILMAJOKI	91	3	8	-	25	-	18	33	4
JYVÄSKYLÄ	60	2	5	-	17	-	8	24	4
JÄMSÄ	72	2	17	3	12	-	6	28	4
KAUHAJOKI	61	1	7	1	18	-	16	15	3
KAUHAVA	30	-	6	-	11	-	6	7	-
KORSHOLMA - KORSHOLM	38	2	10	-	10	-	-	16	-
KYRÖ	44	4	8	-	13	-	1	17	1
LAPUA - LAPPO	30	-	13	-	4	-	-	12	1
LOHTAJA	48	-	17	-	7	-	5	18	1
NÄRPIÖ - NÄRPES	45	5	20	1	10	-	-	8	1
PIETARSAARI - PEDERSÖRE	45	8	3	-	10	-	-	21	3
SAARIJÄRVI	15	-	1	-	4	-	1	9	-
VIITASARI	32	1	10	-	9	-	-	12	-
YLIVIESKA	61	-	6	1	21	-	14	16	3
KEMI	24	1	1	-	9	-	5	8	-
OULU - ULEÅBORG	69	-	6	-	37	-	-	26	-
KEMIJÄRVI	33	12	2	-	5	-	1	13	-
KUUSAMO	42	-	4	-	19	-	-	17	2
LAPPI	38	2	11	-	8	-	3	12	2
MUHOS	21	-	4	-	6	-	6	5	-
OULUJOKI	111	-	35	-	26	-	-	33	17
ROVANIEMI	80	-	20	-	18	-	-	40	2
TORNIO - TORNEÅ	68	2	13	2	13	-	7	25	6
AHVENANMAA - ÅLAND	23	9	-	-	9	-	-	5	-

PL-PB 504
00101 Helsinki-Helsingfors

Postitus
2 lk kirje

PMM
Sopimus
00100/617

SVT Suomen Virallinen Tilasto
Finlands Officiella Statistik
Official Statistics of Finland

Statistics Finland 

Justice
1993:6

Tiedustelut - Förfrågningar

Eeva Heinonen
Riitta Forsman
Kimmo Moisio
(90) 17 341

Julkaisujen myynti:

Försäljning:

Hinta — Pris

Tilastokeskus
PL 504
00101 Helsinki
Puh. (90) 173 41

Statistikcentralen
PB 504
00101 Helsingfors
Tel. (90) 173 41

mk 50

ISSN 0784-8366
= Oikeus
ISSN 0784-8811