

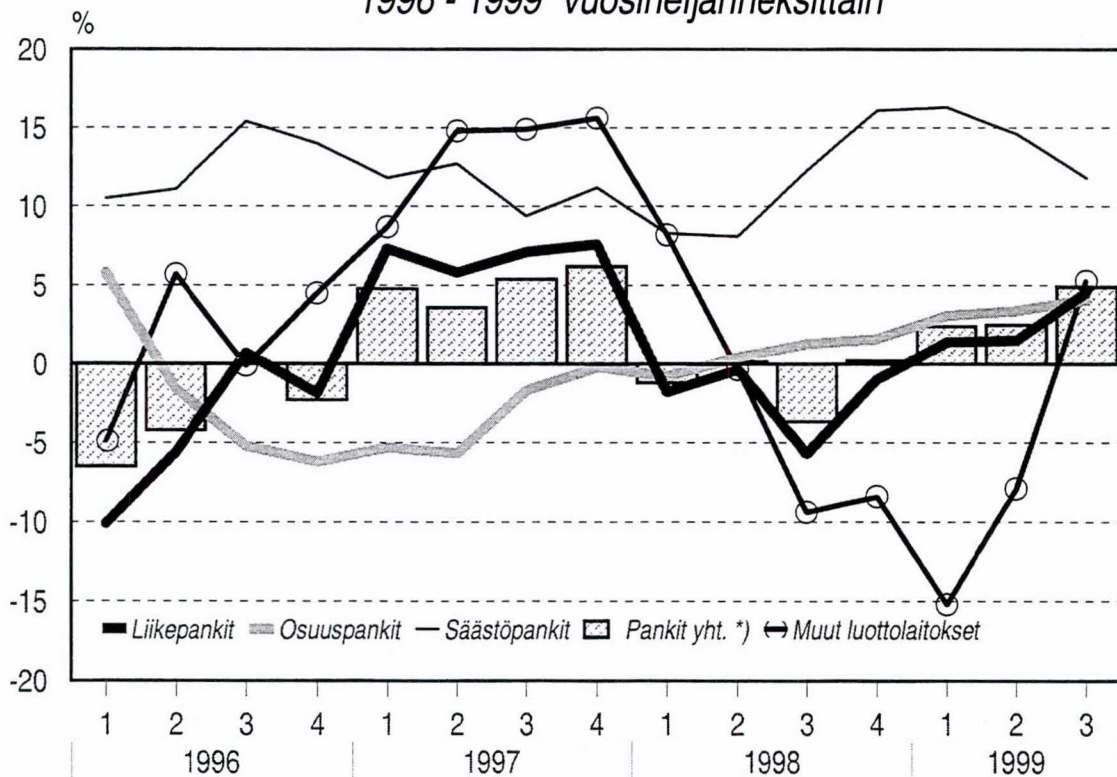
Pankit

Bankerna

1999, 3 neljännes - 3e kvartalet

Lisätietoja – Förfrågningar: Tuulikki Lund, Marja Keltanen
Vastaava tilastojohtaja – Ansvarig statistikdirektör: Markku Suur-Kujala

Taseen muutos ed. vuoden vastaavasta ajankohdasta, %
1996 - 1999 vuosineljänneksittäin



*) pl. ulkomaisten pankkien sivukonttorit Suomessa

Julkaisussa käytetyt lyhenteet ja symbolit:

V	muutos edellisen vuoden lopusta
K	muutos edellisestä kuukaudesta
N	muutos edellisestä neljänneksestä
VV	muutos edellisen vuoden vastaavasta ajankohdasta
..)	tietoa ei ole saatavissa
*)	muutos positiivisen ja negatiivisen luvun välillä
0	tieto pienempi kuin käytetty yksikkö tai tietoa ei ole
0.0	muutos pienempi kuin käytetty yksikkö tai muutosta ei ole
(X)	suurempi kuin 999.9 %
(Z)	nimikkeellä ei tietoa vertailuajankohtana
(Y)	nimikettä (riviä) ei ole vertailuajankohtana
(3,3)	negatiivinen erä kasvaa esim. 3,3%
(-3,3)	negatiivinen erä pienenee esim. 3,3%

Förkortningar och symboler i publikationen:

V	förändring från slutet av föregående år
K	förändring från föregående månad
N	förändring från föregående kvartal
VV	förändring från motsvarande period föregående år
..)	uppgifter står inte att få
*)	förändring mellan ett positivt och negativt tal
0	uppgifter mindre än den enhet, som har använts eller uppgifter finns inte
0.0	förändringsprocenten mindre än den enhet, som har använts, eller ingen förändring
(X)	förändringsprocenten större än 999.9
(Z)	posten visar inget saldo vid jämförelsetidpunkten
(Y)	posten (raden) finns inte vid jämförelsepunkten
(3,3)	ett negativt tal växer
(-3,3)	ett negativt tal minskas

Abbreviations and symbols used in this publication:

V	change from the end of previous year
K	change from the previous month
N	change from the previous quarter
VV	change from the corresponding period of previous year
..	data not available
*)	change between the negative and positive figure
0	data smaller than the unit employed or no data
0.0	change smaller than unit employed or no change
(X)	percentage change larger than 999.9 per cent
(Z)	no data available on the item for the period of comparison
(Y)	item not compiled during the period of comparison
(3,3)	the negative figure increases
(-3,3)	the negative figure decreases

SISÄLLYS

INNEHÅLL

Katsaus	III-XII	Översikt	III-XII
Tuloslaskelmat (01) ja taseet (02)		Resultaträkningar (01) och balansräkningar (02)	
01, 02 Kotimaiset pankit yhteensä		01, 02 Inhemiska banker tillsammans	
01a, 02a Osuuspankit		01a, 02a Andelsbanker	
01b, 02b Suomessa pankkitoimintaa harjoittavat ulkomaiset sivukonttorit		01b, 02b Utländska filialer som idkar bankverksamhet i Finland	
01c, 02c Kotimaisten pankkien ulkomailla sijaitsevat sivukonttorit		01c, 02c Inhemiska bankers filialer utomlands	
Taulukot:		Tabeller:	
01 Tuloslaskelmat	2	01 Resultaträkningar	2
01 Tuloslaskelmat 1.1.-30.9.1999, 1000 mk		01 Resultaträkningar 1.1.-30.9.1999, 1000 mk	
01 L Tuloslaskelman liitetietoja, 1000 mk		01L Resultaträkningens bilageuppgifter, 1000 mk	
L01.. Korkotuotot		L01.. Ränteintäkter	
L07.. Korkokulut		L07.. Räntekostnader	
L15 Tuotot oman pääoman ehtoisista sijoituksista		L15 Intäkter från investeringar i form av eget kapital	
L18 Arvopaperikaupan ja valuuttatoiminnan nettotuotot		L18 Nettoresultat av värdepappershandel och valutaverksamhet	
L19 Liiketoiminnan muut tuotot		L19 Övriga rörelseintäkter	
L20 Hallintokulut		L20 Administrationskostnader	
L22 Liiketoiminnan muut kulut		L22 Övriga rörelsekostnader	
02 Taseet	5	02 Balansräkningar	5
02 Taseet 31.7.1999, 1000 mk		02 Balansräkningar 31.7.1999, 1000 mk	
02 Taseet 31.8.1999, 1000 mk		02 Balansräkningar 31.8.1999, 1000 mk	
02 Taseet 30.9.1999, 1000 mk		02 Balansräkningar 30.9.1999, 1000 mk	
02 L Taseen liitetietoja, 1000 mk		02L Balansräkningens bilageuppgifter, 1000 mk	
L02 Keskuspankkirahoitukseen oikeuttavat saamistodistukset; Saamiset luottolaitoksilta		L02 Fordringsbevis som är belåningsbara i centralbank; Fordringar på kreditinstitut	
L03 Saamiset yleisöltä ja julkisyhteisöiltä		L03 Fordringar på allmänheten of offentliga samfund	
L05 Saamistodistukset		L05 Fordringsbevis	
L08 Aineelliset hyödykkeet		L08 Materiella tillgångar	
L09 Muut varat		L09 Övriga tillgångar	
L10 Siirtosaamiset ja maksetut ennakot		L10 Resultatregleringar och förskottsbetalningar	
L11 Velat luottolaitoksille		L11 Skulder till kreditinstitut	
L12 Velat yleisölle ja julkisyhteisöille		L12 Skulder till allmänheten och offentliga samfund	
L13 Muut velat		L13 Övriga skulder	
L14 Siirtovelat ja saadut ennakot		L14 Resultatregleringar och erhållna förskott	
Termiluettelo	12	Förteckning över terminologin	12
Tuoteseloste	18	Produktsbeskrivning	18

CONTENTS

Overview III-XII

Profit and loss accounts (01) and balance sheets (02)

01, 02 Domestic banks total

01a, 02a Cooperative banks

*01b, 02b Foreign branches in Finland engaged
bank activities*

*01c, 02c Domestic banks' branches
located abroad*

Tables

01 Profit and loss accounts	2	02 Balance sheets	5
		02 <i>Balance sheets on 31 July 1999, (Thousands of markkas)</i>	
		02 <i>Balance sheets on 31 August 1999, (Thousands of markkas)</i>	
01 <i>Profit and loss accounts from 1 January to the end of September 1999 (Thousands of markkas)</i>		02 <i>Balance sheets on 30 September 1999, (Thousands of markkas)</i>	
01 L <i>Notes to the profit and loss accounts (Thousands of markkas)</i>		02 L <i>Notes to the balance sheet (Thousands of markkas)</i>	
L01.. <i>Interest income</i>		L02 <i>Debt securities eligible for refinancing with central banks; Claims on credit institutions</i>	
L07.. <i>Interest expenses</i>		L03 <i>Claims on the public and public sector entities</i>	
L15 <i>Income from equity investments</i>		L05 <i>Debt securities</i>	
L18 <i>Net income from securities transactions and foreign exchange dealing</i>		L08 <i>Tangible assets</i>	
L19 <i>Other operating income</i>		L09 <i>Other assets</i>	
L20 <i>Administrative expenses</i>		L10 <i>Accrued income and prepayments</i>	
L22 <i>Other operating expenses</i>		L11 <i>Liabilities to credit institutions</i>	
		L12 <i>Liabilities to the public and public sector entities</i>	
		L13 <i>Other liabilities</i>	
		L14 <i>Accrued expenses and deferred income</i>	
		Glossary	12
		Product description	18

LUOTTOLAITOKSET ja OMAISUUDENHOITOYHTIÖT tammi-syyskuussa 1999

Luottolaitosten tilinpäätöstilastoissa tarkastellaan luottolaitoksia ja omaisuudenhoitoyhtiöitä *itsenäisinä instituutioina* eikä konserneina ellei toisin mainita. Esim. "kotimainen pankki" -instituution tietoihin sisältyvät Suomessa rekisteröityjen pankkien **kotimaassa toimivat ja ulkomailla toimivat sivukonttorit**. *Ulkomailla toimivien sivukonttoreiden toimintaa tarkastellaan erikseen tekstitaulukoissa (asetelma 1c ja 2c).*

Tämän lisäksi tilinpäätösjulkaisujen (ei luottolaitoskohtaisten) taulukoissa esitetään Suomessa toimivien *pankki- tai muuta luottolaitostoimintaa harjoittavien* **ulkomaisten luottolaitosten sivukonttoreiden toimintaa**. *Asetelmissa 1b ja 2b tarkastellaan erikseen Suomessa pankki-toimintaa harjoittavien sivukonttoreiden toimintaa.*

Heinäkuun 1997 alussa osuuspankit jakaantuivat Osuuspankkikeskus **OPK** osuuskunnan **jäsenpankkeihin** sekä sen ulkopuolelle jääneisiin ns. **paikallisosuuspankkeihin**. Luottolaitosten **osavuositilinpäätösjulkaisuissa** seurataan kummankin ryhmän toimintaa yhdessä ja erikseen tekstitaulukoissa (*vt. Asetelma 1a sekä Asetelma 2a*). *Varsinaisissa julkaisutaulukoissa paikallisosuuspankkien ja osuuspankkiryhmään kuuluvien osuuspankkien tiedot sisältyvät sarakkeelle "osuuspankit". Myös tekstissä käytetään "osuuspankit" nimikettä kattamaan kumpaakin ryhmää ellei ryhmää tarkemmin määritellä.*

Kotimaisten pankkien nettovoitot tammi-syyskuulta 4 585 milj.markkaa;
Ulkomaiset pankkitoimintaa Suomessa harjoittavat sivukonttorit saivat nettotappiota 36 milj.markkaa; (1b)
Suomalaiset pankkitoimintaa ulkomailla harjoittavat sivukonttorit saivat nettovoittoa 74 milj.markkaa (1c)

Kotimaisten pankkien nettovoitot olivat edelleen n. 500 milj.markkaa edellisen vuoden vastaavaa ajankohtaa suuremmat. Kotimaiset liikepankit saivat nettovoittoa tammi-syyskuun aikana 2 681 milj.markkaa, osuuspankit 1 698 milj.markkaa ja säästöpankit 206 milj.markkaa.

Ulkomaiset luottolaitostoimintaa Suomessa harjoittavat sivukonttorit saivat yhteensä 18 milj.markkaa nettovoittoa tammi-syyskuun aikana. Tämä koostuu pankkitoimintaa harjoittavien sivukonttoreiden 36 milj.markan nettotappiosta ja muuta luottolaitostoimintaa harjoittavien 54 milj.markan nettovoitosta.

Kotimaisten pankkien yhteenlasketut rahoituskatteet olivat 9 025 milj.markkaa. Ulkomailla pankkitoimintaa harjoittavien sivukonttoreiden rahoituskatteet olivat vastaavasti 209 milj.markkaa. Suomessa pankkitoimintaa harjoittavien ulkomaisten luottolaitosten sivukonttoreiden rahoituskatteet olivat lähes saman verran eli 208 milj.markkaa.

Kotimaiset pankit kirjasivat luotto- ja takaustappioita kuluvan vuoden tammi-syyskuussa 331 milj.markkaa. Edellisen vuoden tammi-syyskuussa luotto- ja takaustappioita oli 823 milj.markkaa ja koko edelliseltä vuodelta 1 334 milj.markkaa.

LUOTTOLAITOKSET ja OMAISUUDENHOITOYHTIÖT tammi-syyskuussa 1999

Kotimaisten pankkien taseet keskimäärin 632 571 milj.markkaa tammi-syyskuussa 1999

Vuoden 1998 aikana kotimaisten pankkien taseet olivat keskimäärin 618 596 milj.markkaa. Vuoden 1998 päättyessä taseet olivat 625 338 milj.markkaa ja syyskuun 1999 lopussa 638 315 milj.markkaa.

Suomessa pankkitoimintaa harjoittavien ulkomaisten luottolaitosten taseet olivat syyskuun 1999 lopussa 52 165 milj.markkaa. Vastaavasti kotimaisten pankkien ulkomailta pankkitoimintaa harjoittavien sivukonttoreiden taseet olivat 62 866 milj.markkaa.

Omaisuußenhoitoyhtiöiden nettotappiot voitoiksi

Omaisuußenhoitoyhtiöt kirjasiivat tammi-syyskuulta nettovoittoa yhteensä 51 milj.markkaa. Tämä johtui pääosin takaisin perityistä/saaduista jo aiemmin poistetuista luotto- ja takaustappioista. Nettomääräisesti omaisuußenhoitoyhtiöt saivat takaisin luotto- ja takaustappioita 84 milj.markkaa. Vuoden 1999 kolmannen neljänneksen aikana omaisuußenhoitoyhtiöiden tuloslaskelman ja taseen rakenne muiltakin osin muuttui. Arsenal-konsernin uudelleenjärjestely käynnistyi tavoitteena omaisuußenhoitoyhtiötoiminnan lopettaminen.

Muiden luottolaitosten taseiden kasvu jatkuu tasaisena

Muiden luottolaitosten taseet kasvoivat kolmannen neljänneksen aikana vajaalla neljällä prosentilla 102 707 milj.markkaan. Nettovoittoa muut luottolaitokset kirjasiivat kolmen neljänneksen aikana 709 milj.markkaa, joka on runsaat 20 milj.markkaa vähemmän kuin vuotta aiemmin.

Muita luottolaitoksia ovat mm. rahoitusyhtiöt, kiinnitysluottopankit, luotto-osakeyhtiöt, joilla on luottolaitoslupa ja joita valvoo Rahoitustarkastus.

Muutoksia osavuositilinpäätösjulkaisujen tuotannossa

Oheinen osavuositilinpäätösjulkaisu on tuotettu neljännesvuosijulkaisuna vuoden 1998 aikana. Se on ilmestynyt jonkin verran aiemmin kuin vuositilinpäätösaineiston ennakkoluvut. Vuoden 1999 osalta ei erillistä osavuositilinpäätösjulkaisua enää tehdä. Sen sijaan vuosiaineiston ennakkolukuja aikaistetaan siten, että ne ovat saatavilla viimeistään viikolla 22 aiemman 26 sijaan. Vuosiaineiston ennakkotilasto kattaa sisällöltään nyt julkaistavan osavuositilinpäätösjulkaisun lisäksi mm. palkkiotuottojen, hallintokulujen yms. tarkemman erittelyn. Julkaisuun sisältyy myös tietoja toimipaikoista ja henkilökunnasta. Pankkien ja muiden luottolaitosten vuosiennakko vuodelta 1999 toimitetaan kaikille osavuositilinpäätösjulkaisun tilanneille automaattisesti.

Asetelma I:

TULOSLASKELMA (C3) neljännesvuositain;
sekä muutokset edellisestä vuodesta (V%) ja
edellisestä neljänneksestä (N%)

	1.1.1998- 31.12.1998		1.1.1999- 31.3.1999		1.1.1999- 30.6.1999		1.1.1999- 30.9.1999		1.1.1999- 31.12.1999	
	1000 mk	V%	1000 mk	N%	1000 mk	N%	1000 mk	N%	1000 mk	V%
Kotimaiset talletuspankit 1)										
01 4 Korkotuotot (L01...L05)	28 172 645	-76,6	6 589 231	98,3	13 065 031	98,3	19 405 666	48,5	19 405 666	-31,1
02 6 Leasingtoiminnan nettotuotot	2 151	-87,0	280	40,0	392	40,0	611	55,9	611	-71,6
03 8 Korkokulut (L07...L13)	15 793 415	-77,2	3 607 767	92,8	6 956 251	92,8	10 381 682	49,2	10 381 682	-34,3
04 0 RAHOITUSKATE	12 381 382	-75,9	2 981 744	104,9	6 109 172	104,9	9 024 595	47,7	9 024 595	-27,1
05 3 Tuotot oman pääoman ehtoista sijoituksista (L15)	1 691 791	-78,1	369 868	78,9	661 797	78,9	671 811	1,5	671 811	-60,3
06 5 Palkkiotuotot	4 987 143	-77,0	1 146 410	108,0	2 385 049	108,0	3 644 527	52,8	3 644 527	-26,9
07 7 Palkkiokulut	615 323	-79,2	127 702	125,3	287 769	125,3	444 547	54,5	444 547	-27,8
08 9 Arvopaperikaupan ja valuuttatoiminnan nettotuotot (L18)	1 340 912	-78,1	293 298	9,9	322 297	9,9	270 244	-16,2	270 244	-79,8
09 1 Liiketoiminnan muut tuotot (L19)	1 767 820	-73,7	464 646	140,5	1 117 657	140,5	1 419 863	27,0	1 419 863	-19,7
10 3 Hallintokulut (L20)	8 576 487	-75,1	2 138 449	107,0	4 427 369	107,0	6 512 664	47,1	6 512 664	-24,1
11 5 Poistot ja arvonalent. aineellisista ja aineettomista hyödykkeistä	936 744	-80,2	185 838	138,4	443 127	138,4	637 949	44,0	637 949	-31,9
12 7 Liiketoiminnan muut kulut (L22)	3 338 423	-82,4	586 549	102,1	1 185 427	102,1	1 758 759	48,4	1 758 759	-47,3
13 9 Luotto- ja takaukset	1 334 221	-92,7	97 012	165,6	257 696	165,6	331 064	28,5	331 064	-75,2
14 1 Pysyviin vastaaviin kuuluvien arvopapereiden arvonalentumiset	183 846	-6 *	-6	(X)	-4 570	(X)	-4 295	(-6,0)	-4 295	*
16 6 Liikevoitto/-tappio	7 183 993	-70,5	2 120 422	88,6	3 999 154	88,6	5 350 352	33,8	5 350 352	-25,5
17 8 Satunnaiset tuotot	2 925 176	-73,0	788 608	17,8	929 355	17,8	1 036 366	11,5	1 036 366	-64,6
18 0 Satunnaiset kulut	6 194 406	-96,0	250 082	86,8	467 201	86,8	712 982	52,6	712 982	-88,5
19 2 Voitto/tappio ennen tilinpäätössiirtot ja veroja	3 914 763	-32,1	2 658 948	67,8	4 461 308	67,8	5 673 736	27,2	5 673 736	44,9
20 4 Tilinpäätössiirrot	116 229	-7 696 *	-7 696	(434,7)	-41 154	(434,7)	-60 482	(47,0)	-60 482	*
Välittömät verot 3)	-357 597	*	388 409	94,1	753 803	94,1	1 028 023	36,4	1 028 023	*
21 6 Tuloverot	388 392		388 392	93,8	752 547	93,8	1 026 700	36,4	1 026 700	
22 8 Muut välittömät verot	17		17	(X)	1256	(X)	1323	5,3	1323	
24 2 TILIKAUDEN VOITTO TAI TAPPIO	4 388 588	-48,4	2 262 843	62,0	3 666 351	62,0	4 585 231	25,1	4 585 231	4,5

V-muutokset kuvaavat muutosta koko edelliseen vuoteen. Mitä pienempi negatiivinen muutos, sen suurempi osa edellisen vuoden esim. tuottoerästä on toteutunut.

1) ml. kotimaisten pankkien ulkomailta toimivat sivukonttorit; pl. Suomessa toimivat ulkomaisien pankkien sivukonttorit

3) Muutuneiden tilinpäätösmääräysten mukaisesti piilevät verovelat ja -saatat huomioidaan tilinpäätöksessä

*) muutos negatiivisen ja positiivisen luvun välillä

..) tietoa ei ole saatavissa

L -viite erän lopussa merkitsee sitä, että erään liittyy erittelytietoja varsinaisissa julkaisutalukoissa

Asetelma Ib:

TULOSLASKELMA (C3) neljännesvuosittain;
sekä muutokset edellisestä vuodesta (V%) ja
edellisestä neljänneksestä (N%)

Suomessa talletuspankkitoimintaa harjoittavat
ulkomaiset sivukonttorit

	1.1.1998- 31.12.1998	1.1.1999- 31.3.1999	1.1.1999- 30.6.1999	1.1.1999- 30.9.1999	1.1.1999- 31.12.1999
	1000 mk	1000 mk	1000 mk	1000 mk	1000 mk
		V%	N%	V%	N%
01 4 Korkotuotot (L01...L05)	1 869 948	499 727	83,1	915 014	51,7
02 6 Leasingtoiminnan nettotuotot					
03 8 Korkokulut (L07...L13)	1 681 659	428 639	81,8	779 378	51,4
04 0 RAHOITUSKATE	188 289	71 088	90,8	135 636	53,4
05 3 Tuotot oman pääoman ehtoista sijoituksista (L15)	2 530	1 923	496,4	11 469	-1,1
06 5 Palkkiotuotot	158 311	26 953	103,7	54 894	62,5
07 7 Palkkiokulut	5 093	887	341,3	3 914	62,1
08 9 Arvopaperikaupan ja valuuttatoiminnan nettotuotot (L18)	62 164	-12 368	(8,4)	-13 412	(259,4)
09 1 Liiketoiminnan muut tuotot (L19)	5 919	871	220,2	2 789	67,3
10 3 Hallintokulut (L20)	402 324	90 581	93,0	174 784	45,6
11 5 Poistot ja arvonalent. aineellista ja aineettomista hyödykkeistä	29 175	5 226	92,3	10 051	48,0
12 7 Liiketoiminnan muut kulut (L22)	46 574	9 810	93,3	18 962	50,9
13 9 Luotto- ja takaus tappiot	346 217		(Z)	2 272	*
14 1 Pysyviin vastaaviin kuuluvien arvopapereiden arvonalentumiset					
16 6 Liikevoitto/-tappio	-412 170	-18 037	3,2	-18 607	(98,7)
17 8 Satunnaiset tuotot	10 511		(Z)	551	22,3
18 0 Satunnaiset kulut	1 025				-100,0
19 2 Voitto/tappio ennen tilinpäätössiirtoja ja veroja	-402 684	-18 037	(0,1)	-18 056	(101,0)
20 4 Tilinpäätössiirrot	-4 578				
21 6 Tuloverot	-7152				
22 8 Muut välittömät verot					
24 2 TILIKAUDEN VOITTO TAI TAPPIO	-400 110	-18 037	(0,1)	-18 056	(101,0)

V-muutokset kuvaavat muutosta koko edelliseen vuoteen. Mitä pienempi negatiivinen muutos, sen suurempi osa edellisen vuoden esim. tuottoerästä on toteutunut.

3) Muuttuneiden tilinpäätösmäärien mukaisesti piilevät verovelat ja -saavat huomioidaan tilinpäätöksessä

*) muutos negatiivisen ja positiivisen luvun välillä

..) tietoa ei ole saatavissa

L -viite erän lopussa merkitsee sitä, että erään liittyy erittelytietoja varsinaisissa julkaisualuekoissa

¤ negatiivinen erä Luotto- ja takaus tappiot -riviltä merkitsee peruuntuneita ja/tai takaisin saatuja aiemmin poistettuja tappioita

Asetelma 1c:

TULOSLASKELMA (C3) neljännesvuosittain;
sekä muutokset edellisestä vuodesta (V%) ja
edellisestä neljänneksestä (N%)

	1.1.1998- 31.12.1998	1.1.1999- 30.6.1999	1.1.1999- 30.9.1999	1.1.1999- 31.12.1999	
	1000 mk	1000 mk	1000 mk	1000 mk	V% N% V% N%
Ulkomailla pankkitoimintaa harjoittavat kotimaisten pankkien sivukonttorit					
01 4 Korkotuotot (L01...L05)	4 570 671	1 576 820	2 443 870	55,0	-46,5
02 6 Leasingtoiminnan nettotuotot	1 449				
03 8 Korkokulut (L07...L13)	4 290 097	1 439 281	2 235 073	55,3	-47,9
04 0 RAHOITUSKATE	282 024	137 539	208 797	51,8	-26,0
05 3 Tuotot oman pääoman ehtoista sijoituksista (L15)					
06 5 Palkkiotuotot	86 434	44 691	64 405	44,1	-25,5
07 7 Palkkiokulut	67 888	11 139	16 102	44,6	-76,3
08 9 Arvopaperikaupan ja valuuttatoiminnan nettotuotot (L18)	14 858	13 544	36 766	171,5	147,4
09 1 Liiketoiminnan muut tuotot (L19)	68 585	1 522	3 049	100,3	-95,6
10 3 Hallintokulut (L20)	338 557	105 792	152 724	44,4	-54,9
11 5 Poistot ja arvonalent. aineellista ja aineettomista hyödykkeistä	65 670	7 637	11 397	49,2	-82,6
12 7 Liiketoiminnan muut kulut (L22)	63 235	20 364	31 701	55,7	-49,9
13 9 Luotto- ja takaustappiot	-72 975	24 200	23 512	-2,8	-132,2
14 1 Pysyviin vastaaviin kuuluvien arvopapereiden arvonalentumiset		669		-100,0	
16 6 Liikevoitto/-tappio	-10 475	27 496	77 581	182,2	*
17 8 Satunnaiset tuotot	67				-100,0
18 0 Satunnaiset kulut	4				-100,0
19 2 Voitto/tappio ennen tilinpäätössiirtoja ja veroja	-10 413	27 496	77 581	182,2	*
20 4 Tilinpäätössiirrot	-824				
21 6 Tuloverot	9 666	2 821	4076	44,5	-57,8
22 8 Muut välittömät verot	9666	2 821	4076	44,5	-57,8
24 2 TILIKAUDEN VOITTO TAI TAPPIO	-20 903	24 674	73 506	197,9	*

V-muutokset kuvaavat muutosta koko edelliseen vuoteen. Mitä pienempi negatiivinen muutos, sen suurempi osa edellisen vuoden esim. tuottoerästä on toteutunut

3) Muuttuneiden tilinpäätösmääräysten mukaisesti päilevät verovelat ja -saatavat huomioidaan tilinpäätöksessä

*) muutos negatiivisen ja positiivisen luvun välillä

..) tietoa ei ole saatavissa

L -viite erän lopussa merkitsee sitä, että erään liittyy eritelytietoja varsinaisissa julkaisutaulukoissa

¤ negatiivinen erä Luotto- ja takaustappiot -rivillä merkitsee peruuntuneita ja/tai takaisin saatuja aiemmin poistettuja tappioita

Asetelma 2:

TASE (C3) kuukausittain, 1000 mk
 sekä muutokset kuukauden aikana (K%) ja
 edellisen vuoden lopusta (V%)

	31.12.1998	31.1.1999	28.2.1999	31.3.1999	30.4.1999	31.5.1999	30.6.1999
	1000 mk	1000 mk	1000 mk	1000 mk	1000 mk	1000 mk	1000 mk
		K%	K%	K%	K%	K%	K%
							V%
Kotimaiset talletuspankit 1)							
VASTAAVAA							
00 2							
01 6	14 909 590	**)	53 587 629	4,4	53 726 788	-0,6	46 292 013
02 8	125 075 446	-45,0	12 954 629	58,0	7 543 426	-42,2	7 511 712
03 0	324 867 979	3,6	119 377 017	-7,9	127 534 907	10,6	125 069 880
04 2	4 373	0,8	328 638 260	0,4	333 289 829	0,3	342 068 960
05 5	96 753 073	13,6	5 681	2,4	5 728	-1,6	5 737
06 7	3 710 504	-8,1	38 254 142	1,7	41 022 996	7,2	45 344 816
07 9	3 345 298	-9,2	3 359 175	-0,2	3 402 235	0,3	3 457 530
08 1	5 358 590	-3,0	3 248 642	0,1	3 249 642	0,0	3 205 692
09 3	454 716	-1,5	5 522 384	0,1	5 548 660	0,5	5 550 614
11 7	14 840 383	-0,3	14 754 720	-0,3	14 733 757	-0,1	13 234 228
13 1	13 134 051	135,0	32 803 245	6,3	31 089 289	-5,2	24 897 763
14 3	22 884 267	-45,4	12 623 224	1,0	11 782 539	-6,7	11 430 785
17 0							
19 4	625 338 272	-0,1	625 573 989	0,1	626 018 096	0,1	628 505 936
VASTATTAVAA							
28 3	589 124 897	-0,2	588 242 863	0,1	588 170 176	0,0	589 244 742
31 9	93 705 121	3,8	94 415 028	-2,9	86 676 906	-8,2	84 771 767
32 1	339 975 644	-0,7	334 900 248	-0,8	342 120 336	2,2	350 168 240
33 3	108 454 291	-7,6	104 662 571	4,4	97 208 460	-7,1	101 152 850
34 5	10 521 866	148,0	27 059 789	3,7	32 617 243	20,5	22 889 132
35 8	15 933 665	-59,5	6 173 157	-4,3	6 468 490	4,8	7 363 130
36 0	789 827	-1,5	775 835	-0,3	774 697	-0,1	716 305
38 4	19 744 483	-1,1	20 256 235	3,7	22 304 044	10,1	22 183 318
44 6	1 821 450	1 819 898	1 821 986	0,1	1 828 175	0,0	1 861 470
46 9	34 391 904	2,2	35 509 140	1,1	36 020 451	1,4	37 399 724
4601 3			14 900 919	0,4	14 976 711	0,5	15 148 653
4603 7	207 916	208 965	208 965	0,5	210 290	0,6	217 461
4605 2	121 513	133 341	133 341	9,7	133 342	0,0	178 755
4607 6	200 219	200 111	200 111	-0,1	199 750	-0,3	181 981
4609 0	8 472 360	8 477 485	8 477 485	0,1	8 495 570	0,0	8 498 851
4611 8	12 049 843	12 090 375	12 090 375	0,3	11 343 970	-6,2	11 211 032
4613 8	1 640 617	1 640 184	1 640 184	0,0	1 664 383	1,5	1 755 741
4622 7	-5 293 588	-2 969 647	-2 976 072	(0,2)	-3 262 564	(9,6)	-3 459 101
4624 1	4 388 588	562 315	833 832	48,3	2 262 843	171,4	3 666 351
49 7	625 338 272	-0,1	625 573 989	0,1	626 018 096	0,1	628 505 936
60 0	114 480 618	106 136 824	108 172 597	1,9	111 848 725	3,4	116 511 801
6001 2	63 747 339	59 188 411	60 455 206	2,1	60 226 749	-0,4	59 688 636
6002 4	50 733 278	46 948 413	47 717 391	1,6	51 621 976	8,2	56 823 165

1) ml. kotimaisten pankkien ulkomailta toimivat sivukonttorit; pl. Suomessa toimivat ulkomaisien pankkien sivukonttorit

*j) muutokset negatiivisen ja positiivisen luvun välillä

**j) sisältyvät vuoden 1998 lopussa erään 05 5 Saamistodistukset

¤ Siirryttyä eristä on vuoden 1999 alusta alkaen siirrytty muihin varoihin ja muihin velkoihin optio-, termiini- ja koronvaihtosopimuksista taseeseen varoiksi merkittävät erät

L -ville erän lopussa merkittävät erät, että erään liittyy erittelytoja varsinaisissa julkaisutalukoissa

Asetelma 2:

TASE (C3) kuukausittain, 1000 mk
sekä muutokset kuukauden aikana (K%) ja
edellisen vuoden lopusta (V%)

	31.7.1999	31.8.1999	30.9.1999	31.10.1999	30.11.1999	31.12.1999
	1000 mk	1000 mk	1000 mk	1000 mk	1000 mk	1000 mk
	K%	K%	K%	K%	K%	K%
						V%
VASTAANVA						
00 2	50 364 235	47 357 415	40 847 501			-13,7
01 6	11 557 679	10 755 440	9 743 897			-9,4
02 8	126 881 263	129 155 696	136 096 134			5,4
03 0	343 101 332	344 978 110	345 580 442			0,2
04 2	6 173	6 070	5 900			-2,8
05 5	46 338 456	47 453 069	49 749 846			4,8
06 7	3 531 676	3 497 345	3 444 984			-1,5
07 9	3 205 562	3 206 452	3 206 621			0,0
08 1	5 550 714	5 593 618	5 606 746			0,2
09 3	432 283	430 400	431 469			0,2
11 7	13 222 241	13 172 353	13 082 704			-0,7
13 1	23 439 617	23 608 959	20 097 242			-14,9
14 3	11 093 509	11 675 073	10 421 545			-10,7
17 0						
19 4	638 724 740	640 890 000	638 315 031			-0,4
VASTAATTAVAA						
28 3	599 384 105	601 169 540	598 318 129			-0,5
31 9	94 401 697	96 912 455	99 634 247			2,8
32 1	345 107 471	349 918 727	345 435 906			-1,3
33 3	111 983 367	102 089 078	105 295 523			3,1
34 5	19 348 422	23 737 334	20 668 619			-12,9
35 8	6 845 564	7 553 608	7 241 488			-4,1
36 0	704 058	721 701	696 935			-3,4
38 4	20 993 526	20 236 637	19 345 411			-4,4
44 6	1 842 112	1 846 227	1 881 147			1,9
46 9	37 498 523	37 874 233	38 115 755			0,6
4601 3	15 018 090	15 283 428	15 333 422			0,3
4603 7	207 083	1	8			700,0
4605 2	178 753	178 753	178 755			0,0
4607 6	181 972	181 682	178 868			-1,5
4609 0	8 498 853	8 499 512	8 499 512			0,0
4611 4	11 151 924	11 171 012	11 055 459			-1,0
4613 8	1 756 550	1 758 161	1 756 260			-0,1
4622 7	-3 460 310	-3 465 509	-3 471 760			(0,2)
4624 1	3 965 608	4 267 191	4 585 231			7,5
49 7	638 724 740	640 890 000	638 315 031			-0,4
60 0	115 902 700	115 613 619	118 549 937			2,5
6001 2	59 740 921	59 208 669	58 846 193			-0,6
6002 4	56 161 779	56 404 950	59 703 744			5,8

1) ml. kotimaisien pankkien ulkomailta toimivat sivukonttorit; pl. Suomessa toimivat ulkomaisten pankkien sivukonttorit

*) muutos negatiivisen ja positiivisen luvun välillä

***) sisältyy vuoden 1998 lopussa erään OS 5 Saamistodistukset

¤ Siirtymistä eristä on vuoden 1999 alusta alkaen siirrytty muihin varoihin ja muihin velkoihin optio-, termiini- ja koronvaihtosopimuksista taseeseen varoiksi merkittävät erät

L -viite erän lopussa merkitsee sitä, että erään liittyy erittelytietoja varsinaisuissa julkaisutautukoissa

Asetelma 2a:

OPKn jäsenosuuspankkien sekä paikallisuuspankkien TASEET sekä muutokset edellisen vuoden lopusta (V%)

	OPKn jäsenosuuspankit 1)		Paikallisuuspankit 2)		Osuuspankit yhteensä	
	1.1.1998-31.12.1998	1.1.1999-30.9.1999	1.1.1998-31.12.1998	1.1.1999-30.9.1999	1.1.1998-31.12.1998	1.1.1999-30.9.1999
	1000 mk	1000 mk	V%	1000 mk	V%	1000 mk
VASTAAVAA						
00 2 Keskuspankkirahoihukseen oikeuttavat saamistodistukset (L02)	**)	3 247 833	**)	998 969	**)	4 246 802
01 6 Käteisvarat	915 755	897 999	-1,9	107 204	-8,9	995 626
02 8 Saamiset luottolaitoksilta (L02)	15 882 387	15 134 778	-4,7	1 374 668	-6,6	16 419 300
03 0 Saamiset yleisöitä ja julkisyhteisöiltä (L03)	73 973 198	80 290 346	8,5	7 708 005	6,5	87 998 351
04 2 Leasingkohteet	487	305	-37,4			305
05 5 Saamistodistukset (L05)	5 975 251	1 744 844	-16,4	1 466 550	-10,8	2 054 456
06 7 Osakkeet ja osuudet	1 662 863	1 702 670	2,4	46 339	30,1	1 762 977
07 9 Osakkeet ja osuudet omistusyhteisyyksissä	11 181	10 434	-6,7	1 588	-9,7	11 868
08 1 Osakkeet ja osuudet samaan konserniin kuuluvissa yrityksissä	214 109	233 095	8,9	100	0,0	233 195
09 3 Aineettomat hyödykkeet	21 434	17 443	-18,6	6 866	-17,0	23 145
11 7 Aineelliset hyödykkeet (L08)	7 523 923	7 159 236	-4,8	451 242	0,0	7 610 478
13 1 Muut varat (L09)	1 177 882	886 416	-24,7	28 506	-27,7	907 017
14 3 Siirtosaamiset ja maksetut ennakot (L10)	1 515 451	1 500 214	-1,0	187 105	25,8	1 702 556
17 0 Omat osakkeet ja osuudet						
19 4 YHTIENSÄ	108 873 923	112 825 613	3,6	10 909 620	2,4	119 783 543
VASTAITAVAA						
28 3 Vieras pääoma	99 174 275	102 384 414	3,2	9 684 731	1,9	108 859 006
31 9 Velat luottolaitoksille ja keskuspankeille (L11)	4 084 713	5 482 840	34,2	91 146	-19,8	4 175 859
32 1 Velat yleisöille ja julkisyhteisöille (L12)	89 074 883	91 325 281	2,5	9 345 154	1,1	98 420 037
33 3 Yleiseen liikkeeseen lasketut velkakirjat	1 669 686	1 785 049	6,9	30 957	319,0	1 700 643
34 5 Muut velat (L13)	550 570	215 161	-60,9	21 044	-24,2	571 614
35 8 Siirtovelat ja saadut ennakot (L14)	831 044	1 145 942	37,9	54 887	111,9	885 931
36 0 Pakolliset varaukset	48 200	80 438	66,9	494	0,0	80 932
38 4 Velat, joilla on huonompi etuoikeus kuin muilla veloilla	2 915 179	2 349 703	-19,4	141 049	-36,1	3 056 228
44 6 Tilinpäätössiirtorien kertymät	1 035 365	1 048 058	1,2	101 236	10,2	1 136 601
46 9 Oma pääoma	8 664 283	9 393 141	8,4	1 123 653	6,1	9 787 936
4601 3 Osake-, osuus- tai peruspääoma		2 243 760		253 060		2 496 820
4603 7 Sijoitusosuuspääoma, kamarihasto tai lisäpääoma						7
4605 2 Ylikurssirahasto						
4607 6 Arvonkorotusrahasto		136 612				143 826
4609 0 Muut sidotut rahastot		2 694 394		376 997		3 071 391
4611 4 Pääomalainat		2 683 200				2 683 200
4613 8 Vapaat rahastot		1 084 541				1 376 324
4622 7 Edellisten tilikausien voitto tai tappio	-2 257 955	-1 078 793	(-52,2)	483 252	-59,7	-1 774 703
4624 1 Tilikauden voitto tai tappio	2 369 294	1 629 427	-31,2	12 401	455,9	2 381 695
49 7 YHTIENSÄ (T36)	108 873 923	112 825 613	3,6	10 909 620	2,4	119 783 543
60 0 Taseen ulkopuoliset sitoumukset	7 816 815	6 412 969	-18,0	396 650	12,8	8 213 465
6001 2 Asiakkaan puolesta kolmannen hyväksi annetut sitoumukset	3 855 008	2 024 423	-47,5	1 55 072	-11,1	4 010 080
6002 4 Asiakkaan hyväksi annetut peruuttamattomat sitoumukset	3 961 807	4 388 546	10,8	241 578	28,1	4 203 385

1) Osuuspankkikeskus OPK-osuuskunta
 2) Paikallisuuspankkiyhdistys ry:hyn kuuluvat osuuspankit
 *) muutokset negatiivisen ja positiivisen luvun välillä
 **) sisältyy vuoden 1998 lopussa erään 05 5 Saamistodistukseen
 □ Siirtymistä eristä on vuoden 1999 alusta alkaen siirtynyt muihin varoihin ja muihin velkoihin optio-, termiini- ja koronvaihtosopimuksista taseeseen varoiksi merkittävät ei
 L -viite erän lopussa merkitsee sitä, että erään liittyi erittelytietoja varsinaisissa julkaisutalouksissa

Asetelma 2b:

TASE (C3) kuukausittain, 1000 mk
sekä muutokset neljännesvuoden aikana (N%) ja
edellisen vuoden lopusta (V%)

Suomessa talletuspankkitoimintaa harjoittavat
ulkomaiset sivukonttorit

VASTAANVAA

	31.12.1998	31.3.1999	30.6.1999	30.9.1999	31.12.1999
	1000 mk	1000 mk	1000 mk	1000 mk	1000 mk
	V%	N%	N%	V%	N%
00 2 Keskuspankkinrahoituksen oikeuttavat saamistodistukset (L02)	**)	14 238 749	9 576 209	7644444	**)
01 6 Käteiset varat	1 268 000	1 283 650	3 686 118	988 518	-22,0
02 8 Saamiset luottolaitoksilta (L02)	18 090 504	14 975 168	20 033 635	19 421 410	-3,1
03 0 Saamiset yleisöiltä ja julkisyhteisöiltä (L03)	10 375 785	12 715 104	13 729 731	15 745 301	14,7
04 2 Leasingkohteet					51,8
05 5 Saamistodistukset (L05)	13 824 111	1 680 440	1 146 345	1 092 741	-4,7
06 7 Osakkeet ja osuudet	269 093	306 745	426 904	156 927	-63,2
07 9 Osakkeet ja osuudet omistusyhteisyryityksissä	51	-100,0			-100,0
08 1 Osakkeet ja osuudet samaan konserniin kuuluvissa yrityksissä	71 710	73 246	76 789	79 958	4,1
09 3 Aineettomat hyödykkeet	11 942	18 551	15 935	14 078	-11,7
11 7 Aineelliset hyödykkeet (L08)	54 795	38 099	35 838	32 930	-8,1
13 1 Muut varat (L09)	928 771	4 577 531	4 396 699	5 845 879	33,0
14 3 Siirtosaamiset ja maksetut ennakot (L10)	4 031 260	3 986 198	1 587 158	1 143 105	-28,0
17 0 Omat osakkeet ja osuudet					-71,6
19 4 YHTEENSÄ	48 926 022	53 893 481	54 711 361	52 165 291	-4,7

VASTATTAVAA

28 3 Vieras pääoma	49 268 006	53 865 376	54 632 630	52 091 451	-4,7
31 9 Velat luottolaitoksille ja keskuspankeille (L11)	8 204 362	9 014 231	15 276 478	12 124 316	-20,6
32 1 Velat yleisöille ja julkisyhteisöille (L12)	12 666 647	13 698 639	13 896 045	11 265 231	-18,9
33 3 Yleiseen liikkeeseen lasketut velkakirjat	22 196 233	20 952 000	17 300 000	19 365 467	11,9
34 5 Muut velat (L13)	2 440 636	6 349 067	6 067 673	7 174 444	18,2
35 8 Siirtovelat ja saadut ennakot (L14)	3 760 128	3 837 786	2 078 979	2 161 853	4,0
36 0 Pakolliset varaukset	0			140	(Z)
38 4 Velat, joilla on huonompi etuoikeus kuin muilla veloilla				0	(Z)
44 6 Tilinpäätössiirtotien kertymät	13 490	13 652	13 455	13 314	-1,0
46 9 Oma pääoma	-355 474	28 105	78 731	60 526	-23,1
49 7 YHTEENSÄ (T36)	48 926 022	53 893 481	54 711 361	52 165 291	-4,7
60 0 Taseen ulkopuoliset sitoumukset	37 237 196	19 243 591	13 973 141	8 035 636	-42,5

Korjattu tieto

*) muutos negatiivisen ja positiivisen lavun välillä

**) sisältyy vuoden 1998 lopussa erään 05 5 Saamistodistukset

¤ Siirtymistä eristä on vuoden 1999 alusta alkaen siirrytty muihin varoihin ja muihin velkoihin optio-, termiini- ja koronvaihtosopimuksista taseeseen varoiksi merkittävät erät
L -ville erän lopussa merkitsee sitä, että erään liittyi erittelytietoja varsinaisissa julkaisutalukoissa

Asetelma 2c:

TASE (C3) neljännesvuositain, 1000 mk
sekä muutokset neljännesvuoden aikana (K%) ja
edellisen vuoden lopusta (V%)

Ulkomailla pankkitoimintaa harjoittavat
kotimaisten pankkien sivukonttorit

	31.12.1998	30.6.1999	30.9.1999	31.12.1999
	1000 mk	1000 mk	1000 mk	1000 mk
		V%	N%	V%
				N%
				V%
VASTAAYAA				
00 2 Keskuspankkirahoitukseen oikeuttavat saamistodistukset (L02)	1 268 000	83 138	72 918	72 918
01 6 Käteiset varat	18 090 504	19 830 425	19 246 660	19 246 660
02 8 Saamiset luottolaitoksilla (L02)	10 375 785	22 659 468	22 593 835	22 593 835
03 0 Saamiset yleisöltä ja julkisyhteisöiltä (L03)				
04 2 Leasingkohteet	13 824 111	1 795 743	4 077 183	4 077 183
05 5 Saamistodistukset (L05)	269 093	6 620	5 580	5 580
06 7 Osakkeet ja osuudet	51	-100,0	-100,0	-100,0
07 9 Osakkeet ja osuudet omistusyhteisyyksissä	71 710	5 092	4 475	4 475
08 1 Osakkeet ja osuudet samaan konserniin kuuluvissa yrityksissä	11 942	57,4	-12,1	-12,1
09 3 Aineettomat hyödykkeet	54 795	79 073	74 040	74 040
11 7 Aineelliset hyödykkeet (L08)	928 771	14 126 222	15 786 028	15 786 028
13 1 Muut varat (L09)	4 031 260	789 837	1 005 486	1 005 486
14 3 Siirtosaimiset ja maksetut ennakot (L10)				
17 0 Omat osakkeet ja osuudet				
19 4 YHTENÄISÄ	48 926 022	59 375 617	62 866 205	62 866 205
VASTATTAVAA				
28 3 Vieras pääoma	49 268 006	59 349 784	62 791 534	62 791 534
31 9 Velat luottolaitoksille ja keskuspankeille (L11)	8 204 362	21 890 254	27 464 751	27 464 751
32 1 Velat yleisölle ja julkisyhteisöille (L12)	12 666 647	3 144 046	2 858 700	2 858 700
33 3 Yleiseen liikkeeseen lasketut velkakirjat	22 196 233	21 659 467	18 740 619	18 740 619
34 5 Muut velat (L13)	2 440 636	7 518 019	8 797 203	8 797 203
35 8 Siirtovelat ja suadut ennakot (L14)	3 760 128	830 512	751 780	751 780
36 0 Pakolliset varaukset		69 388	73 407	73 407
38 4 Velat, joilla on huonompi etuoikeus kuin muilla veloilla	13 490	4 238 098	4 105 075	4 105 075
44 6 Tilinpäätössiirtojen kertymiä	-355 474	1 160	1 163	1 163
46 9 Oma pääoma		24 673	73 508	73 508
49 7 YHTENÄISÄ (T36)	48 926 022	59 375 617	62 866 205	62 866 205
60 0 Taseen ulkopuoliset sitoumukset	37 237 196	15 561 386	16 783 665	16 783 665

*) muutos negatiivisen ja positiivisen luvun välillä

**) sisältyy vuoden 1998 lopussa erään 05 5 Saamistodistukset

± Siirtymistä eristä on vuoden 1999 alusta alkaen siirrytty muihin varoihin ja muihin velkoihin optio-, termiini- ja koronvaihtosopimuksista taseeseen varoiksi merkittävät erät
L -viite erän lopussa merkitsee sitä, että erään liittyä erittelytietoja varsinaisissa julkaisutalukoissa

01 TULOSLASKELMA

Ajankohta: I.1.-30.9.1999

1000 mk

	Likepankit	Osuuspankit	Säästöpankit	Kotimaiset pankit yhteensä	Muut luotto-laitokset	Omaisuu-den-hoitoyhtiöt	Ulkomaiset luotto-laitokset
	C3	C3	C3	C3	C3	C3	C3
01 4 Korkotuotot (L01...L05)	14 368 112	3 946 639	1 090 915	19 405 666	3 378 536	92 597	1 500 811
02 6 Leasingtoiminnan nettotuotot	536	75		611	317 172		43 037
03 8 Korkokulut (L07...L13)	8 812 928	1 186 801	381 953	10 381 682	2 563 669	87 752	1 227 523
04 0 RAHOITUSKATE	5 555 720	2 759 913	708 962	9 024 595	1 132 039	4 845	316 325
05 3 Tuotot oman pääoman ehtoista sijoituksista (L15)	549 253	110 379	12 179	671 811	53 144	0	11 342
06 5 Palkkiotuotot	2 606 486	854 171	183 870	3 644 527	642 571	667	89 220
07 7 Palkkiokulut	289 311	131 098	24 138	444 547	254 659	1 145	7 050
08 9 Arvopaperikaupan ja valuuttatoiminnan nettotuotot (L18)	232 462	58 286	-20 504	270 244	-7 543	575	-48 204
09 1 Liiketoiminnan muut tuotot (L19)	876 157	456 751	86 955	1 419 863	92 701	36 211	4 713
10 3 Hallintokulut (L20)	4 385 758	1 651 628	475 278	6 512 664	504 959	21 189	284 225
11 5 Poistot ja arvonalent. aineellisisä ja aineettomista hyödykkeistä	406 795	195 905	35 249	637 949	75 577	286	25 608
12 7 Liiketoiminnan muut kulut (L22)	786 810	826 570	145 379	1 758 759	88 034	51 305	30 504
13 9 Luotto- ja takaustappiot	244 819	79 169	7 076	331 064	73	-83 955	4 848
14 1 Pysyviin vastaaviin kuuluvien arvopapereiden arvonalentumiset	-5 317	1 022		-4 295		1 181	
16 6 Liikevoitto/-tappio	3 711 902	1 354 108	284 342	5 350 352	989 610	51 147	21 161
17 8 Satunnaiset tuotot	25 006	1 011 360		1 036 366			1 058
18 0 Satunnaiset kulut	255 701	457 281		712 982			
19 2 Voitto/tappio ennen tilinpäätössiirtoja ja veroja	3 481 207	1 908 187	284 342	5 673 736	989 610	51 147	22 219
20 4 Tilinpäätössiirrot		-23 901	-36 581	-60 482	-38 204		
21 6 Tuloverot	800 460	185 652	40 588	1 026 700	241 900		3 961
22 8 Muut välittömät verot		273	1 050	1 323			
24 2 TILIKAUDEN VOITTO TAI TAPPIO	2 680 747	1 698 361	206 123	4 585 231	709 506	51 147	18 258

N

LIITETIETOJA: TULOSLASKELMA

Ajankohhta: 1.1.-30.9.1999

1000 mk

	Liikepankit	Osuuspankit	Säästöpankit	Kotimaiset pankit yhteensä	Muut luotto-laitokset	Omaisuu-den-hoitoyhtiöt	Ulkomaiset luotto-laitokset
	C3	C3	C3	C3	C3	C3	C3
L01..L05 KORKOTUOTOT							
<i>E</i> Korkotuotot	14 368 112	3 946 639	1 090 915	19 405 666	3 378 536	92 597	1 500 811
0101 G Saamisista luottolaitoksilta	3 339 190	260 730	57 115	3 657 035	157 133		601 660
0102 I Saamisista yleisöltä ja julkisyhteisöiltä	8 166 487	3 374 454	821 584	12 362 525	2 617 382		431 914
0103 A Saamistodistuksista	1 394 006	74 085	23 606	1 491 697	591 176		34 898
0105 F Keskuspankkirahoitukseen oikeutt saamistodistuksista	1 230 451	219 753	185 733	1 635 937	58 795		403 574
0109 D Muut korkotuotot	237 978	17 617	2 877	258 472	-45 950		28 765

L07..L13 KORKOKULUT

<i>I</i> Korkokulut	8 812 928	1 186 801	381 953	10 381 682	2 563 669	87 752	1 227 523
0301 A Veloista luottolaitoksille ja keskuspankeille	2 291 257	121 527	61 074	2 473 858	794 531		323 331
0302 C Veloista yleisölle ja julkisyhteisöille	2 705 943	834 172	275 490	3 815 605	15 277		321 569
0303 E Yleiseen liikkeeseen lasketuista velkakirjoista	2 837 211	46 449	14 024	2 897 684	1 667 804		547 303
0304 G Veloista, joilla on huonompi etuoikeus kuin muilla veloilla	780 978	146 170	15 781	942 929	41 828		0
0305 J Pääomalainoista	139 137	15 072	436	154 645	47 060		9 439
0306 B Muut korkokulut	58 402	23 411	15 148	96 961	-2 831		25 881

L15 TUOTOT OMAN PÄÄOMAN EHTOISISTA SIJOITUKSISTA

<i>D</i> Tuotot oman pääomän ehtoista sijoituksista	549 253	110 379	12 179	671 811	53 144	0	11 342
0501 F Osakkeista ja osuuksista	112 405	106 752	10 306	229 463	3 703		
0502 H Omistusyhteisyyksistä	51 719	444	1 852	54 015	9 035		
0503 J Samaan konserniin kuuluvia yrityksiä	385 129	3 183	21	388 333	40 406		

LIITETIETOJA: TULOSLASKELMA

Ajan kohta: 1.1.-30.9.1999

1000 mk

	Liikepankit	Osuuspankit	Säästöpankit	Kotimaiset pankit yhteensä	Muut tuotto-laitokset	Omaisuu-den-hoito-yhtiöt	Ulkomaiset luotto-laitokset
	C3	C3	C3	C3	C3	C3	C3
L18 ARVOPAPERIKAUPAN JA VALUUTTATOIMINNAN NETTOTUOTOI							
08	232 462	58 286	-20 504	270 244	-7 543	575	-48 204
0801	24 078	47 645	-25 474	46 249	-6 023		-81 638
080101	-334 780	-19 358	-27 804	-381 942	-43 481		-178 120
080102	339 537	67 004	1 642	408 183	2 571		-32 567
080109	19 321	-1	688	20 008	34 887		129 049
0802	208 384	10 641	4 970	223 995	-1 520		33 434

L19 LIIKETOIMINNAN MUUT TUOTOI

09	876 157	456 751	86 955	1 419 863	92 701	36 211	4 713
0901	209 495	363 756	79 039	652 290	19 374		
0902	103 804	374	503	104 681	1 968		
0903	218 765	43 879	3 897	266 541			
0909	344 093	48 742	3 516	396 351	71 359		

L20 HALLINTOKULUT

10	4 385 758	1 651 628	475 278	6 512 664	504 959	21 189	284 225
1001	2 599 166	1 006 593	289 305	3 895 064	245 347		181 975
100101	2 003 652	821 316	226 402	3 051 370	190 912		139 607
100102	353 567	119 098	45 223	517 888	30 857		27 186
100103	241 947	66 179	17 680	325 806	23 578		15 182
1002	1 786 592	645 035	185 973	2 617 600	259 612		102 250

L22 LIIKETOIMINNAN MUUT KULUT

12	786 810	826 570	145 379	1 758 759	88 034	51 305	30 504
1201	398 096	60 175	42 640	500 911	22 671		
1203	174 084	330 006	71 831	575 921	14 831		
1204	15 806	16 308	2 114	34 228			
1209	198 824	420 081	28 794	647 699	50 532		

1000 mk

02 TASE

	Liikepankit	Osuuspankit	Säästöpankit	Kotimaiset pankit yhteensä	Muut luotto-laitokset	Omaisuiden-hoitoyhtiöt	Ulkomaiset luotto-laitokset
	C3	C3	C3	C3	C3	C3	C3

VASTAAVAA

00	2	Keskuspankkirahoitukseen oikeutavat saamistodistukset (L02)	40 815 378	4 727 193	4 821 664	50 364 235	
01	6	Käteiset varat	9 668 793	955 622	933 264	11 557 679	
02	8	Saamiset luottolaitoksilta (L02)	108 201 312	16 415 130	2 264 821	126 881 263	
03	0	Saamiset yleisöitä ja julkisyhteisöitä (L03)	236 037 093	86 223 591	20 840 648	343 101 332	
04	2	Leasingkohteet	5 845	328		6 173	
05	5	Saamistodistukset (L05)	43 113 864	2 020 770	1 203 822	46 338 456	
06	7	Osakkeet ja osuudet	1 526 771	1 835 856	169 049	3 531 676	
07	9	Osakkeet ja osuudet omistusyhteisyyksissä	3 188 196	11 842	5 524	3 205 562	
08	1	Osakkeet ja osuudet samaan konserniin kuuluvissa yrityksissä	5 284 014	217 960	48 740	5 550 714	
09	3	Aineettomat hyödykkeet	379 821	24 407	28 055	432 283	
11	7	Aineelliset hyödykkeet (L08)	3 821 442	7 708 665	1 692 134	13 222 241	
13	1	Muut varat (L09)	22 413 332	937 113	89 172	23 439 617	
14	3	Siirtosamiset ja maksetut ennakot (L10)	9 017 336	1 749 827	326 346	11 093 509	
17	0	Omat osakkeet ja osuudet					
19	4	YHTEENSÄ	483 473 197	122 828 304	32 423 239	638 724 740	

VASTATTAVAA

28	3	Vieras pääoma	457 912 877	111 289 748	30 181 480	599 384 105	
31	9	Velat luottolaitoksille ja keskuspankeille (L11)	86 562 675	4 808 379	3 030 643	94 401 697	
32	1	Velat yleisölle ja julkisyhteisöille (L12)	219 418 836	100 105 687	25 582 948	345 107 471	
33	3	Yleiseen liikkeeseen lasketut velkakirjat	109 438 780	1 996 728	547 859	111 983 367	
34	5	Muut velat (L13)	18 466 142	536 245	346 035	19 348 422	
35	8	Siirtovelat ja saadut ennakot (L14)	5 454 862	1 072 584	318 118	6 845 564	
36	0	Pakolliset varaukset	634 517	66 499	3 042	704 058	
38	4	Velat, joilla on huonompi etuoikeus kuin muilla veloilla	17 937 065	2 703 626	352 835	20 993 526	
44	6	Tilinpäätössiirtotojen kertymä	367 913	1 148 413	325 786	1 842 112	
46	9	Oma pääoma	25 192 407	10 390 143	1 915 973	37 498 523	
4601	3	Osake-, osuus- tai peruspääoma	12 413 178	2 181 487	423 425	15 018 090	
4603	7	Sijoitusosuuspääoma, kantarahasto tai lisäpääoma		207 082	1	207 083	
4605	2	Ylikurssirahasto	171 847		6 906	178 753	
4607	6	Arvonkorotusrahasto	5 750	146 930	29 292	181 972	
4609	0	Muut sidotut rahastot	4 820 644	3 071 398	606 811	8 498 853	
4611	4	Pääomatalainat	8 345 824	2 784 200	21 900	11 151 924	
4613	8	Vapaat rahastot	139 424	1 375 354	241 772	1 756 550	
4622	7	Edellisten tilikausien voitto tai tappio	-2 983 197	-876 011	398 898	-3 460 310	
4624	1	Tiilikauden voitto tai tappio	2 278 937	1 499 703	186 968	3 965 608	
49	7	YHTEENSÄ (T36)	483 473 197	122 828 304	32 423 239	638 724 740	
6001	2	Taseen ulkopuoliset sitoumukset	107 414 046	6 890 516	1 598 138	115 902 700	
6002	4	Asiakkaan puolesta kolmannen hyväksi annetut sitoumukset	57 062 944	2 231 846	446 131	59 740 921	
6002	4	Asiakkaan hyväksi annetut peruuttamattomat sitoumukset	50 351 102	4 658 670	1 152 007	56 161 779	

1000 mk

02 TASE

	Liikepankit	Osuuspankit	Säästöpankit	Kotimaiset pankit yhteensä	Muut luotto-laitokset	Omaisuu-den-hoitoyhtiöt	Ulkomaiset luotto-laitokset
	C3	C3	C3	C3	C3	C3	C3
VASTAAVAA							
00 2	37 786 589	4 728 353	4 842 473	47 357 415			
01 6	8 576 874	1 039 282	1 139 284	10 755 440			
02 8	111 097 969	15 758 474	2 299 253	129 155 696			
03 0	236 396 774	87 322 923	21 258 413	344 978 110			
04 2	5 755	315		6 070			
05 5	44 571 110	1 928 946	953 013	47 453 069			
06 7	1 551 353	1 782 632	163 360	3 497 345			
07 9	3 189 234	11 695	5 523	3 206 452			
08 1	5 326 685	218 193	48 740	5 593 618			
09 3	378 860	23 509	28 031	430 400			
11 7	3 803 800	7 677 430	1 691 123	13 172 353			
13 1	22 542 137	922 586	144 236	23 608 959			
14 3	9 468 434	1 839 150	367 489	11 675 073			
17 0							
19 4	484 695 574	123 253 488	32 940 938	640 890 000			
VASTATTAVAA							
28 3	458 945 884	111 559 342	30 664 314	601 169 540			
31 9	88 686 975	5 201 776	3 023 704	96 912 455			
32 1	223 916 371	100 289 184	25 713 172	349 918 727			
33 3	99 461 291	1 863 752	764 035	102 089 078			
34 5	22 759 298	518 733	459 303	23 737 334			
35 8	6 030 703	1 167 937	354 968	7 553 608			
36 0	650 644	68 015	3 042	721 701			
38 4	17 440 602	2 449 945	346 090	20 236 637			
44 6	367 924	1 152 262	326 041	1 846 227			
46 9	25 381 766	10 541 884	1 950 583	37 874 233			
4601 3	12 413 178	2 446 825	423 425	15 283 428			
4603 7			1	1			
4605 2	171 849		6 906	178 755			
4607 6	5 750	146 640	29 292	181 682			
4609 0	4 820 658	3 071 391	607 463	8 499 512			
4611 4	8 364 912	2 784 200	21 900	11 171 012			
4613 8	139 424	1 375 354	243 383	1 758 161			
4622 7	-2 983 197	-878 917	396 605	-3 465 509			
4624 1	2 449 192	1 596 391	221 608	4 267 191			
49 7	484 695 574	123 253 488	32 940 938	640 890 000			
60 0	107 231 993	6 823 283	1 558 343	115 613 619			
6001 2	56 547 365	2 218 928	442 376	59 208 669			
6002 4	50 684 628	4 604 355	1 115 967	56 404 950			

	Liikepankit	Osuuspankit	Säästöpankit	Kotimaiset pankit yhteensä	Muut luotto-laitokset	Omaisuu-den-hoitoyhtiöt	Ulkomaiset luotto-laitokset
	C3	C3	C3	C3	C3	C3	C3
VASTAAVAA							
00 2	Keskuspankkirahoitukseen oikeuttavat saamistodistukset (L02)	4 246 802	5 263 321	40 847 501	1 871 271		7 644 444
01 6	Käteiset varat	995 626	1 280 428	9 743 897	611	29	991 111
02 8	Saamiset luottolaitoksilta (L02)	16 419 300	1 919 607	136 096 134	6 917 678	272 219	19 444 312
03 0	Saamiset yleisöiltä ja julkisyhteisöiltä (L03)	87 998 351	21 556 217	345 580 442	67 319 552	7 630 920	17 238 997
04 2	Leasingkohteet	305		5 900	7 849 561		524 106
05 5	Saamistodistukset (L05)	2 054 456	609 636	49 749 846	12 836 099	1 461 546	1 092 741
06 7	Osakkeet ja osuudet	1 762 977	158 948	3 444 984	59 695	1 117	156 932
07 9	Osakkeet ja osuudet omistusyhteisyyksissä	11 868	5 523	3 206 621	163 960		
08 1	Osakkeet ja osuudet samaan konserniin kuuluvissa yrityksissä	233 195	48 740	5 606 746	152 853	276 503	79 958
09 3	Aineettomat hyödykkeet	23 145	27 225	431 469	48 906		14 078
11 7	Aineelliset hyödykkeet (L08)	7 610 478	1 683 858	13 082 704	509 943	46 176	39 357
13 1	Muut varat (L09)	907 017	227 016	20 097 242	1 882 605	19 287	5 856 343
14 3	Siirtosaamiset ja maksetut ennakat (L10)	1 735 663	279 810	10 421 545	3 094 773	807 610	1 156 947
17 0	Omat osakkeet ja osuudet						
19 4	Y H T E E N S Ä	123 999 183	33 060 329	638 315 031	102 707 507	10 515 407	54 239 326
VASTATTAVAA							
28 3	Vieras pääoma	112 253 812	30 775 483	598 318 129	92 200 747	8 768 764	54 009 432
31 9	Velat luottolaitoksille ja keskuspankeille (L11)	5 555 981	3 016 732	99 634 247	35 037 459		12 495 906
32 1	Velat yleisölle ja julkisyhteisöille (L12)	100 769 011	25 938 470	345 435 906	1 058 194	4 441 382	11 902 116
33 3	Yleiseen liikkeeseen lasketut velkakirjat	1 914 762	580 208	105 295 523	48 844 599	3 592 265	19 365 467
34 5	Muut velat (L13)	231 107	531 077	20 668 619	1 315 564	35 976	8 026 248
35 8	Siirtovelat ja saadut ennakat (L14)	1 262 243	359 865	7 241 488	3 735 077	276 189	2 215 213
36 0	Pakolliset varaukset	80 932	3 042	696 935	13 548	421 640	4 482
38 4	Velat, joilla on huonompi etuoikeus kuin muilla veloilla	2 439 776	346 089	19 345 411	2 196 306	1 312	
44 6	Tilinpäätössiirtojen kertymä	367 920	353 606	1 881 147	1 203 283		15 413
46 9	Oma pääoma	1 159 621	1 931 240	38 115 755	9 303 477	1 746 643	214 481
4601 3	Osake-, osuus- tai peruspääoma	10 585 750	423 425	15 333 422	2 630 163	822 694	
4603 7	Sijoitusosuuspääoma, kantarahasto tai lisäpääoma	2 496 820				85 500	136 438
4605 2	Ylikurssirahasto	7	1	8		26 310	
4607 6	Arvonkorotusrahasto	143 826	6 906	178 755	68 827		
4609 0	Muut sidotut rahastot	3 071 391	29 292	178 868	3 949 343	249 775	
4611 4	Pääomajainat	2 683 200	21 900	8 499 512	33 005	2 988 839	53 385
4613 8	Vapaat rahastot	1 376 324	240 512	11 055 459	1 020 946	873 190	
4622 7	Edellisten tilikausien voitto tai tappio	-884 179	395 618	-3 471 760	891 687	-3 350 812	6 400
4624 1	Tilikausien voitto tai tappio	1 698 361	206 123	4 585 231	709 506	51 147	18 258
49 7	Y H T E E N S Ä (T36)	123 999 183	33 060 329	638 315 031	102 707 507	10 515 407	54 239 326
60 0	Taseen ulkopuoliset sitoumukset	6 860 408	1 514 004	118 549 937	19 973 700	1 774 961	8 035 636
6001 2	Asiakkaan puolesta kolmannen hyväksi annetut sitoumukset	2 162 330	439 278	58 846 193	1 774 961		
6002 4	Asiakkaan hyväksi annetut peruuttamattomat sitoumukset	4 698 078	1 074 726	59 703 744	18 198 739		

LIITETIETOJA: TASE

Ajankohta: 30.9.1999

1000 mk

Liikepankit	Osuuspankit	Säästöpankit	Kotimaiset pankit yhteensä	Muut luotto-laitokset	Omaisuu-den- hoitoyhtiöt	Ulkomaiset luotto-laitokset
C3	C3	C3	C3	C3	C3	C3

L02 KESKUSPANKKIRAHOITUKSEEN OIKEUTTAVAT SAAMISTODISTUKSET SAAMISET LUOTTOLAITOKSILTA JA KESKUSPANKKEILTA

00	E	Keskuspankkirahoituksen oikeuttavat saamistodistukset	31 337 378	4 246 802	5 263 321	40 847 501	1 871 271	7 644 444
0001	G	Valtion velkasitoumukset	365 139	9 504	189 299	563 942	151 109	361 697
0003	A	Valtion liikkeeseen laskemat joukkovelkakirjat	22 776 284	4 090 922	3 356 907	30 224 113	1 917	1 265 032
0005	F	Suomen Pankin sijoitustodistukset						
0007	J	Pankkien sijoitustodistukset	8 185 953	109 121	1 389 517	9 684 591	1 041 231	6 017 715
0019	E	Muut	10 002	37 255	327 598	374 855	677 014	
02	I	Saamiset luottolaitoksilta ja keskuspankeilta	117 757 227	16 419 300	1 919 607	136 096 134	6 917 678	19 444 312
0201	A	Muut kuin vaadittaessa maksettavat saamiset keskuspankeilta	21 473			21 473		16 288
0202	C	Saamiset luottolaitoksilta	117 735 754	16 419 300	1 919 607	136 074 661	6 917 678	19 428 024
020201	E	Vaadittaessa maksettavat	2 992 641	1 638 423	244 059	4 875 123	560 900	1 696 521
02020101	G	Talletukset	764 959	1 637 994	242 013	2 644 966	90 189	932 594
02020109	D	Muut	2 227 682	429	2 046	2 230 157	470 711	763 927
020209	B	Muut kuin vaadittaessa maksettavat	114 743 113	14 780 877	1 675 548	131 199 538	6 356 778	17 731 503
02020901	D	Talletukset	72 337 255	13 522 264	1 447 982	87 307 501	4 772 830	3 549 565
02020909	A	Muut	42 405 858	1 258 613	227 566	43 892 037	1 583 948	14 181 938

L03 SAAMISET YLEISÖILTÄ JA JULKISYHTEISÖILTÄ

03	A	Saamiset yleisöiltä ja julkisyhteisöiltä	236 025 874	87 998 351	21 556 217	345 580 442	67 319 552	17 238 997
0301	C	Vaadittaessa maksettavat	1 675 963	160 167	451 248	2 287 378	258 778	1 991 038
0302	E	Muut kuin vaadittaessa maksettavat	234 349 911	87 838 184	21 104 969	343 293 064	67 060 774	15 247 959

LIITETIETOJA: TASE

Ajankohta: 30.9.1999

1000 mk

	Liikepankit	Osuuspankit	Säästöpankit	Kotimaiset pankit yhteensä	Muut luotto-laitokset	Omaisuu-den-hoitoyhtiöt	Ulkomaiset luotto-laitokset
	C3	C3	C3	C3	C3	C3	C3
L05	SAAMISTODISTUKSET						
05	47 085 754	2 054 456	609 636	49 749 846	12 836 099		1 092 741
0501	15 890 612	539 505	127 091	16 557 208	2 180 016		10 864
050101	7 485 444	275 572	48 282	7 809 298	408 752		10 864
050109	8 405 168	263 933	78 809	8 747 910	1 771 264		
0509	31 195 142	1 514 951	482 545	33 192 638	10 656 083		1 081 877
050901	17 163 979	637 892	242 744	18 044 615	2 250 622		1 081 877
050909	14 031 163	877 059	239 801	15 148 023	8 405 461		

L08 AINEELLISET HYÖDYKKEET

11	3 788 368	7 610 478	1 683 858	13 082 704	509 943	46 176	39 357
H	Aineelliset hyödykkeet						
	Kiinteistöt ja kiinteistöyhteisöjen osakkeet ja osuudet						
1101	1 309 013	2 168 111	456 025	3 933 149	69 100		
110101	666 828	1 017 142	149 587	1 833 557	59 862		
110102	642 185	1 150 969	306 438	2 099 592	9 238		
1102	1 504 192	5 092 089	1 091 776	7 688 057	359 543		2 250
110201	710 495	1 235 628	354 831	2 300 954	26 191		2 250
110209	793 697	3 856 461	736 945	5 387 103	333 352		
	Muut aineelliset hyödykkeet						
1103	633 381	262 607	136 057	1 032 045	69 835		34 327
1109	341 782	87 671		429 453	11 465		2 780

LHITETIETOJA: TASE

Ajankohhta: 30.9.1999

1000 mk

Liikepankit C3
Osuuspankit C3
Säästöpankit C3
Kotimaiset pankit yhteensä C3
Muut luotto-laitokset C3
Omaisuu-den-hoitoyhtiöt C3
Ulkomaiset luotto-laitokset C3

L09 MUUT VARAT

L3	B	Muut varat	18 963 209	907 017	227 016	20 097 242	1 882 605	19 287	5 856 343
1301	D	Maksujenvälityssaamiset	1 751 797	10 557	93 541	1 855 895			273 139
1302	F	Takaussaamiset	851 533	101 998	15 560	969 091			
1309	A	Johdannaisoppimukset	7 503 460		107	7 503 567	1 804 876		551 023
1319	B	Muut	8 856 419	794 462	117 808	9 768 689	77 729		5 032 181

L10 SIIRTOSAAMISET JA MAKSETUT ENNAKOT

L4	D	Siirtosaamiset ja maksetut ennakot	8 406 072	1 735 663	279 810	10 421 545	3 094 773	807 610	1 156 947
1401	F	Korot	5 957 971	1 497 042	258 828	7 713 841	2 381 453		966 594
1409	C	Muut	2 448 101	238 621	20 982	2 707 704	713 320		190 353

L11 VELAT LUOTTOLAITOKSILLE JA KESKUSPANKKEILLE

31	J	Velat luottolaitoksille ja keskuspankeille	91 061 534	5 555 981	3 016 732	99 634 247	35 037 459	0	12 495 906
3101	B	Velat keskuspankeille	889 171			889 171			
3102	D	Velat luottolaitoksille	90 172 363	5 555 981	3 016 732	98 745 076	35 037 459		12 495 906
310201	F	Vaadittaessa maksettavat	3 016 751	193 085	600 955	3 810 791	11 727 540		1 692 467
31020101	H	Talletukset	3 014 879	17 392	554 234	3 586 505			494 679
31020109	E	Muut	1 872	175 693	46 721	224 286			1 197 788
310209	C	Muut kuin vaadittaessa maksettavat	87 155 612	5 362 896	2 415 777	94 934 285	23 309 919		10 803 439
31020901	E	Talletukset	72 710 539	607	2 287 777	74 998 923			706 868
31020909	B	Muut	14 445 073	5 362 289	128 000	19 935 362			10 096 571

LIITETIETOJA: TASE

30.9.1999

1000 mk

Ajankohita:

	Liikepankit	Osuuspankit	Säästöpankit	Kotimaiset pankit yhteensä	Muut luotto-laitokset	Omaisuu-den-hoitoyhtiöt	Ulkomaiset luotto-laitokset
	C3	C3	C3	C3	C3	C3	C3

L12 VELAT YLEISÖLLE JA JULKISYHTEISÖILLE

32	B	Velat yleisölle ja julkisyhteisöille	218 728 425	100 769 011	25 938 470	345 435 906	1 058 194	4 441 382	11 902 116
3201	D	Talletukset	198 830 347	96 363 096	25 324 864	320 518 307			7 157 594
320101	F	Vaadittaessa maksettavat	147 682 160	37 917 138	23 164 367	208 763 665			6 402 287
320109	C	Muut	51 148 187	58 445 958	2 160 497	111 754 642			755 307
3209	A	Muut velat yleisölle ja julkisyhteisöille	19 898 078	4 405 915	613 606	24 917 599	1 058 194		4 744 522
320901	C	Vaadittaessa maksettavat	136 113	73 414	236 842	446 369	116 218		199 363
320909	J	Muut	19 761 965	4 332 501	376 764	24 471 230	941 976		4 545 159

L13 MUUT VELAT

34	F	Muut velat	19 906 435	231 107	531 077	20 668 619	1 315 564	35 976	8 026 248
3401	H	Maksujenvälitysvelat	9 599 229	135 791	463 094	10 198 114	30 491		1 312 965
3409	E	Johdannaissopimukset	6 991 329	-1	85	6 991 413	234 486		435 085
3419	F	Muut velat	3 315 877	95 317	67 898	3 479 092	1 050 587		6 278 198

L14 SIIRTOVELAT JA SAADUT ENNAKOT

35	I	Siirtovelat ja saadut ennakot	5 619 380	1 262 243	359 865	7 241 488	3 735 077	276 189	2 215 213
3501	A	Korot	3 699 443	831 243	291 963	4 822 649	3 242 383		886 133
3509	H	Muut	1 919 937	431 000	67 902	2 418 839	492 694		1 329 080

Liikepankit
Osuuspankit
Säästöpankit
Muut luottolaitokset
Omainsuudenhoidoyhtiöt
Ulkomaiset luottolaitokset

Affärsbanker
Andelsbanker
Sparbanker
Övriga kreditinstitut
Egendomsförvaltningsbolag
Utländska kreditinstitut

Commercial banks
Co-operative banks
Savings banks
Other credit institutions
Asset management companies
Foreign credit institutions

01 Tuloslaskelma

Resultaträkning

Profit and loss account

01			
01	Korkotuotot	Ränteintäkter	Interest income
02	Leasingtoiminnan nettotuotot	Leasingnetto	Net income from leasing operations
03	Korkokulut	Räntekostnader	Interest expenses
04	RAHOITUSKATE	FINANSNETTO	NET INCOME FROM FINANCIAL OPERATIONS
05	Tuotot oman päätöksen ehtoisista sijoituksista	Intäkter från investeringar i form av eget kapital	Income from equity investments
06	Palkkiotuotot	Provisionsintäkter	Commission income
07	Palkkiokulut	Provisionskostnader	Commission expenses
08	Arvopaperikaupan ja valuutatoiminnan nettotuotot	Nettoresultat av värdepappershandel och valutaundersamhet	Net income from securities transactions and foreign exchange dealing
09	Liiketoiminnan muut tuotot	Övriga rörelseintäkter	Other operating income
10	Hallintokulut	Administrationskostnader	Administrative expenses
11	Poistot ja arvonalentumiset aineellista ja aineettomista hyödykkeistä	Avskrivningar och nedskrivningar av materiella och immateriella tillgångar	Depreciation and write-downs on tangible and intangible assets
12		Övriga rörelsekostnader	Other operating expenses
13	Luohto- ja takaustappiot	Kredit- och garanti-förluster	Loan and guarantee losses
14	Pysyviin vastaaviin kuuluvien arvopapereiden arvonalentumiset	Nedskrivningar av värdepapper som utgör bestående aktiva	Write-downs on securities held as financial fixed assets
16	LIKEVOITTO	RÖRELSEVINST	NET OPERATING PROFIT
17	Satunnaiset tuotot	Extraordinära intäkter	Extraordinary income
18	Satunnaiset kulut	Extraordinära kostnader	Extraordinary expenses
19	VOITTO/TAPPIO ENNEN TILINPÄÄTÖS-SHIRTOJA JA VEROJA	VINST/FÖRLUST FÖRE BOKSLUTSDISPOSITIONER OCH SKATTER	PROFIT/LOSS BEFORE APPROPRIATIONS AND TAXES
20	Tilinpäätössiirot	Resultatregleringar	Appropriations
21	Tuloverot	Inkomstskatt	Income taxes
22	Muut väliittömät verot	Övriga direkta skatter	Other direct taxes
24	TILIKAUDEN VOITTO TAI TAPPIO	RÅKENSKAPSPERIODENS VINST ELLER FÖRLUST	PROFIT OR LOSS FOR THE FINANCIAL YEAR

02 Tase

Balansräkning

Balance sheet

00	Vastaavaa	Aktiva	Assets
01	Keskuspankkirahoiutukseen oikeuttavat saamistodistukset	Fordringsbevisbara som är belånings i centralbank	Debt securities eligible for refinancing with central banks
02	Käteiset varat	Kontanta medel	Liquid assets
03	Saamiset luottolaitoksilta	Fordringar på kreditinstitut	Claims on credit institutions
04	Saamiset yleisöltä ja julkisyhteisöiltä	Fordringar på allmänheten och offentliga samfund	Claims on the public and public sector entities
04	Leasingkohteet	Leasingobjekt	Leasing assets
05	Saamistodistukset	Fordringsbevis	Debt securities

06	7	Osakkeet ja osuudet	Aktier och andelar	Shares and participations
07	9	Osakkeet ja osuudet omistusyhdistyksissä	Aktier och andelar i ägarintresseföretag	Participating interests
08	1	Osakkeet ja osuudet samaan konserniin kuuluvissa yrityksissä	Aktier och andelar i företag som hör till samma koncern	Shares and participations in group undertakings
09	3	Aineettomat hyödykkeet	Immateriella tillgångar	Intangible assets
11	7	Aineelliset hyödykkeet	Materiella tillgångar	Tangible assets
12	9	Osakeanti- / sijoitus-osuusanti- / kantarahasto-antisaamiset	Aktieemissions- / placeringsandelsmissions- / grundfondemissionsfordringar	Claims in respect of share, investment share capital and original fund issues
13	1	Muut varat	Övriga tillgångar	Other assets
14	3	Siirtosaamiset ja maksetut ennakot	Resultatregleringar och förskottsbetalningar	Accrued income and prepayments
17	0	Omat osakkeet ja osuudet	Egna aktier och andelar	Own retained shares and participations
19	4	Y H T E E N S Ä	S U M M A	TOTAL ASSETS
28	3	Vastattavaa	Passiva	Liabilities
31	9	Vieras pääoma	Främmande kapital	Liabilities
32	1	Velat luottolaitoksille ja keskuspankeille	Skulder till kreditinstitut och centralbanker	Liabilities to credit institutions and central banks
33	3	Velat yleisölle ja julkisyhteisöille	Skulder till allmänheten och offentliga samfund	Liabilities to the public and public sector entities
34	5	Yleiseen liikkeeseen lasketut velkakirjat	Skuldebrev emitterade till allmänheten	Debt securities issued to the public
35	8	Muut velat	Övriga skulder	Other liabilities
36	0	Siirtovelat ja saadut ennakot	Resultatregleringar och erhållna förskott	Accrued expenses and deferred income
38	4	Pakolliset varaukset	Avsättningar	Compulsory provisions
44	6	Velat, joilla on huonompi etuoikeus kuin muilla veloilla	Efterställda skulder	Subordinated liabilities
46	1	Tilin päätössiirtöjen kertymä	Akkumulerade bokslutsdispositioner	Appropriations
46	01	OMA PÄÄOMA:	EGET KAPITAL:	EQUITY CAPITAL
46	03	Osakepääoma/ osuuspääoma/ peruspääoma	Aktiekapital/ andelskapital/ grundkapital	Share capital/ Cooperative capital/ Basic capital
46	05	Sijoitusosuuspääoma, kantarahasto tai lisäpääoma	Placeringsandelskapital/ grundfond/ tilskottskapital	Investment share capital/Original fund/Additional capital
46	07	Ylikursisrahasto	Överkursfond	Share premium account
46	09	Arvonkorotusrahasto	Uppskrivningsfond	Revaluation reserve
46	11	Muut sidotut rahastot	Övriga bundna fonder	Other restricted reserves
46	13	Pääomalainat	Kapitallån	Capital loans
46	22	Vapaat rahastot	Fria fonder	Non-restricted reserves
46	24	Edellisten tilikaudien voitto tai tappio	Balanserad vinst eller förlust	Profit or loss brought forward
49	7	Tilikauden voitto tai tappio	Räkenskapsperiodens vinst eller förlust	Profit or loss for the financial year
60	0	Y H T E E N S Ä	S U M M A	TOTAL
60	01	Taseen ulkopuoliset sitoumukset	Åtaganden utanför balansräkningen	Off-balance sheet commitments
60	02	Asiakkaan puolesta kolmannen hyväksi annetut sitoumukset	Åtaganden för kunders räkning till förmån för tredje part	Commitments given to third party on behalf of customer
60	02	Asiakkaan hyväksi annetut peruuttamattomat sitoumukset	Oäterkallliga åtaganden till förmån för kunder	Irrevocable commitments given in favour of a customer

Notes to the profit and loss account

Noter av resultaträkningen

Tuloslaskelman liitetietoja

L01..L05 KORKOTUOTOT

01	E	Korkotuotot
01 01	G	Saamisista luottolaitoksilta
01 02	I	Saamisista yleisöltä ja julkisyhteisöiltä
01 03	A	Saamistodistuksista
01 05	F	Keskuspankkirahoitukseen oikeutavista saamistodistuksista
01 09	D	Muut korkotuotot

L07..L13 KORKOKULUT

03	I	Korkokulut
03 01	A	Veloista luottolaitoksille ja keskuspankille
03 02	C	Veloista yleisölle ja julkisyhteisöille
03 03	E	Yleiseen liikkeeseen lasketuista velkakirjoista
03 04	G	Veloista, joilla on huonompi etuoikeus kuin muilla veloilla
03 05	J	Pääomainoista
03 06	B	Muut korkokulut

L15 TUOTOT OMAN PÄÄOMAN EHTOISISTA

05	D	Tuotot oman pääoman ehtoisista sijoituksista
05 01	F	Osakkeista ja osuuksista
05 02	H	Omistusyhteisöryityksistä
05 03	J	Samaan konserniin kuuluvista yrityksistä

L18 ARVOPAPERIKAUPAN JA VALUUTTATOIMINNAN

08	J	Arvopaperikaupan ja valuuttatoiminnan nettotuotot
08 01	B	Arvopaperikaupan nettotuotot
08 01 01	D	Saamistodistuksista
08 01 02	F	Osakkeista ja osuuksista
08 01 09	A	Muista
08 02	D	Valuuttatoiminnan nettotuotot

L19 LIKETOIMINNAN MUUT TUOTOT

09	B	Liiketoiminnan muut tuotot
09 01	D	Vuokratuotot kiinteistöistä
09 02	F	Osinkotuotot kiinteistöyhteisöistä
09 03	H	Luovutusvoitot kiinteistöistä ja kiinteistöyhteisöistä
09 09	A	Muut

RÄNTEINTÄKTER

Ränteutätkter
Fordringar på kreditinstitut
Fordringar på allmänheten och offentliga samfund
Fordringsbevis
Fordringsbevis som är belåningsbara i centralbank
Övriga ränteutätkter

RÄNTEKOSTNADER

Räntekostnader
Skulder till kreditinstitut och centralbanker
Skulder till allmänheten och offentliga samfund
Skuldebrev emitterade till allmänheten
Efterställda skulder
Kapitallån
Övriga räntekostnader

INTÄKTER FRÅN INVESTERINGAR I FORM

AV EGET KAPITAL

Intäkter från investeringar i form av eget kapital
Aktier och andelar
Ägarintresseföretag
Företag som hör till samma koncern

NETTORESULTAT AV VÄRDEPAPPERSHANDEL OCH

VALUTAVERKSAMHET

Nettoresultat av värdepappershandel och valutaverksamhet
Nettoresultat av värdepappershandel
Fordringsbevis
Aktier och andelar
Övriga
Nettoresultat av valutaverksamhet

ÖVRIGA RÖRELSEINTÄKTER

Övriga rörelseintäkter
Hyror från fastigheter
Dividender från fastighetssammanslutningar
Överlätersevinster från fastigheter och aktier och andelar i fastighetssammanslutningar
Övriga

INTEREST INCOME

Interest income
From claims on credit institutions
From claims on the public and public sector entities
From debt securities
From debt securities eligible for refinancing with central banks
Other interest income

INTEREST EXPENSES

Interest expenses
On liabilities to credit institutions and central banks
On liabilities to the public and public sector entities
On debt securities issued to the public
On subordinated liabilities
On capital loans
Other interest expenses

INCOME FROM EQUITY INVESTMENTS

Income from equity investments
From shares and participations
From participating interests
From shares and participations in group undertakings

NET INCOME FROM SECURITIES TRANSACTIONS AND

FOREIGN EXCHANGE DEALING

Net income from securities transactions and foreign exchange dealing
Net income from securities transactions
From debt securities
From shares and participations
Other
Net income from foreign exchange dealing

OTHER OPERATING INCOME

Other operating income
Rental income from real estate
Dividend income from real estate corporations
Capital gains from the sale of real estate and shares and participations in real estate corporations
Other

TERMIJUEITELO

FÖRTECKNING ÖVER TERMINOLOGIN

GLOSSARY

L20	HALINTOKULUT
10	D Hallintokulut
10 01	F Henkilöstökulut
10 01 01	H Palkat ja palkkiot
10 01 02	J Eläkekulut
10 01 03	B Muut henkilösivukulut
10 02	H Muut hallintokulut
L22	LIIKETOIMINNAN MUUT KULUT
12	H Liiketoiminnan muut kulut
12 01	J Vuokrat
12 03	D Kiinteistöistä ja kiinteistöyhteisöistä
12 04	F Luovutustappiot kiinteistöistä ja kiinteistöyhteisöistä
12 09	G Muut toimintakulut

ADMINISTRATIONSKOSTNADER
Administrationskostnader
Personalkostnader
Löner och arvoden
Pensionskostnader
Övriga lönekostnader
Övriga administrationskostnader
ÖVRIGA RÖRELSEKOSTNADER
Övriga rörelsekostnader
Hyror
Fastigheter och fastighetssammanslutningar
Överlåtelseförluster på fastigheter och aktier och andelar i fastighetssammanslutningar
Övriga rörelsekostnader

ADMINISTRATIVE EXPENSES
Administrative expenses
Staff costs
Wages, salaries and fees
Pension costs
Other staff-related costs
Other administrative expenses
OTHER OPERATING EXPENSES
Other operating expenses
Rents
Expenses arising from real estate and real estate corporations
Capital losses from the sale of real estate and shares and participations in real estate corporations
Other operating expenses

L Taseen liitetietoja

Noter av balansräkning

Notes to the balance sheet

L02	KESKUSPANKKIRAHOITUKSEEN OIKEUTTAVAT SAAMISTODISTUKSET
	SAAMISET LUOTTOLAITOKSILTA

FORDRINGSBEVIS SOM ÄR BELÄNINGSBARA I CENTRALBANK
FORDRINGAR PÅ KREDITINSTITUT

DEBT SECURITIES ELIGIBLE FOR REFINANCING WITH CENTRAL BANKS
CLAIMS ON CREDIT INSTITUTIONS

00	E Keskuspankkirahoitukseen oikeuttavat saamistodistukset
00 01	G Valtion velkasitoumukset
00 03	A Valtion liikkeeseen laskemat joukkovelkakirjat
00 05	F Suomen Pankin sijoitustodistukset
00 07	J Pankkien sijoitustodistukset
00 19	E Muut

Fordringsbevis som är belåningsbara i centralbank
Statsskuldförbindelser
Masskuldebrev emitterade av staten
Finlands Banks certifikat
Bankcertifikat
Övriga

Debt securities eligible for refinancing with central banks
Treasury bills
Government bonds
Bank of Finland's certificates of deposit
Banks' certificates of deposit
Other

02	I Saamiset luottolaitoksilta ja keskuspankeilta
02 01	A Muut kuin vaadittaessa maksettavat saamiset keskuspankeilta
02 02	C Saamiset luottolaitoksilta
02 02 01	E Vaadittaessa maksettavat
02 02 01 01	G Talletukset
02 02 01 09	D Muut
02 02 09	B Muut kuin vaadittaessa maksettavat
02 02 09 01	D Talletukset
02 02 09 09	A Muut

Fordringar på kreditinstitut och centralbanker
Andra än på anfordran betalbara fordringar på centralbanker
Fordringar på kreditinstitut
På anfordran betalbara fordringar på kreditinstitut
Depositioner
Övriga fordringar
Andra än på anfordran betalbara fordringar på kreditinstitut
Depositioner
Övriga fordringar

Claims on credit institutions and central banks
Claims on central banks other than those repayable on demand
Claims on credit institutions
Claims on credit institutions repayable on demand
Deposits
Other claims
Claims on credit institutions other than those repayable on demand
Deposits
Other claims

L03	SAAMISET YLEISÖILTÄ JA JULKISYHTEISÖILTÄ
03	A Saamiset yleisöltä ja julkisyhteisöiltä
03 01	C Vaadittaessa maksettavat
03 02	E Muut kuin vaadittaessa maksettavat

FORDRINGAR PÅ ALLMÄNHETEN OCH OFFENTLIGA SAMFUND
Fordringar på allmänheten och offentliga samfund
På anfordran betalbara fordringar
Andra än på anfordran betalbara fordringar

CLAIMS ON THE PUBLIC AND PUBLIC SECTOR ENTITIES
Claims on the public and public sector entities
Repayable on demand
Other than those repayable on demand

L05	SAAMISTODISTUKSET	FORDRINGSBEVIS	DEBT SECURITIES
05	F Saamistodistukset	Fordringsbevis	Debt securities
05 01	H Julkisyhteisöiltä	Offentliga samfund	Issued by public sector entities
05 01 01	J Vahvuisiin vastaaviin kuuluvat	Rörliga aktiva	Held as current assets
05 01 09	G Pysyviin vastaaviin kuuluvat	Bestående aktiva	Held as financial fixed assets
05 09	E Muilta	Övriga	Issued by others
05 09 01	G Vahvuisiin vastaaviin kuuluvat	Rörliga aktiva	Held as current assets
05 09 09	D Pysyviin vastaaviin kuuluvat	Bestående aktiva	Held as financial fixed assets
L08	AINEELLISET HYÖDYKKEET	MATERIELLA TILLGÅNGAR	TANGIBLE ASSETS
11	H Aineelliset hyödykkeet	Materiaalia tillgångar	Tangible assets
11 01	J Kiinteistö- ja kiint.yhteisöjen osakkeet ja osuudet	Fastigheter och aktier och andelar i fastighetssammanslutningar	Real estate and shares participations in real estate corporations
11 01 01	B Maa-alueet ja rakennukset	Markområden och byggnader	Land and water areas and buildings
11 01 02	D Muut	I eget bruk	In own use
11 02	B Kiinteistöyhteisöjen osakkeet ja osuudet	Övriga	Other
11 02 01	D Omassa käytössä olevat	Aktier och andelar i fastighetssammanslutningar	Shares and participations in real estate corporations
11 02 09	A Muut	För inrymmande av egna lokaler	In own use
11 03	D Muut aineelliset hyödykkeet	Övriga	Other
11 09	D Koneet ja kalustot	Övriga materiaalia tillgångar	Other tangible assets
	G Muut	Maskiner och inventarier	Machinery and equipment
		Övriga	Other
L09	MUUT VARAT	ÖVRIGA TILLGÅNGAR	OTHER ASSETS
13	B Muut varat	Övriga tillgångar	Other assets
13 01	D Maksujen välityssaamiset	Betalningsförmedlingsfordringar	Cash items in the process of collection
13 02	F Takausaamiset	Garantifordringar	Guarantee claims
13 09	A Johtamissopimukset	Derivatkontrakt	Derivative contracts
L10	SIIRTOSAAMISET JA MAKSETUT ENNAKOT	RESULTATREGLERINGAR OCH FÖRSKOTTSBETALNINGAR	ACCRUED INCOME AND PREPAYMENTS
14	D Siirtosaamiset ja maksetut ennakot	Resultatregleringar och förskottsbetalningar	Accrued income and prepayments
14 01	F Korot	Räntor	Interest
14 09	C Muut	Övriga	Other
L11	VELAT LUOTTOLAITOKSILLE JA KESKUSPANKKEILLE	SKULDER TILL KREDITINSTITUT OCH CENTRALBANKER	LIABILITIES TO CREDIT INSTITUTIONS AND CENTRAL BANKS
31	J Velat luottolaitoksille ja keskuspankeille	Skulder till kreditinstitut och centralbanker	Liabilities to credit institutions and central banks
31 01	B Velat keskuspankeille	Skulder till centralbanker	Liabilities to central banks
31 02	D Velat luottolaitoksille	Skulder till kreditinstitut	Liabilities to credit institutions
31 02 01	F Vaadittaessa maksettavat	På anfordran betalbara skulder till kreditinstitut	Repayable on demand
31 02 01 01	H Talletukset	Depositioner	Deposits
31 02 01 09	E Muut	Övriga skulder	Other liabilities
31 02 09	C Muut kuin vaadittaessa maksettavat	Andra än på anfordran betalbara skulder till kreditinstitut	Other than those repayable on demand
31 02 09 01	E Talletukset	Depositioner	Deposits
31 02 09 09	B Muut	Övriga skulder	Other liabilities

L12	VELAT YLEISÖLLE JA JULKISYHTEISÖILLE	SKULDER TILL ALLMÄNHETEN OCH OFFENTLIGA SAMFUND	LIABILITIES TO THE PUBLIC AND PUBLIC SECTOR ENTITIES
32	B Velat yleisölle ja julkisyhteisölle	Skulder till allmänheten och offentliga samfund	Liabilities to the public and public sector entities
32 01	D Talletukset	Depositioner	Deposits
32 01 01	F Vaadittaessa maksettavat	Utan uppsägningstid	Repayable on demand
32 01 09	C Muut	Övriga inlåning	Other deposits
32 09	A Muut velat yleisölle ja julkisyhteisölle	Övriga skulder till allmänheten och offentliga samfund	Other liabilities to the public and public sector entities
32 09 01	C Vaadittaessa maksettavat	På anfordran betalbara	Repayable on demand
32 09 09	J Muut	Andra än på anfordran betalningsbara	Other than those repayable on demand
L13	MUUT VELAT	ÖVRIGA SKULDER	OTHER LIABILITIES
34	F Muut velat	Övriga skulder	Other liabilities
34 01	H Maksujenvälitysvelat	Betalningsförmedlingsskulder	Cash items in the process of collection
34 09	E Johdannaisoppimukset	Derivatkontrakt	Derivative contracts
34 19	F Muut velat	Övriga	Other
L14	SIIRTOVELAT JA SAADUT ENNAKOT	RESULTATREGLERINGAR OCH ERHÅLLNA FÖRSKOTT	ACCRUED EXPENSES AND DEFERRED INCOME
35	I Siirtovelat ja saadut ennakot	Resultatregleringar och erhållna förskott	Accrued expenses and deferred income
35 01	A Korot	Räntor	Interest
35 09	H Muut	Övriga	Other

TUOTESELOSTE

Tilinpäätösjulkaisut

Osavuositilinpäätökset neljännesvuosittain

Julkaisu sisältää kotimaisten pankkiryhmien osalta kuukausitaseet ja neljännesvuosituloslaskelmat. Muiden luottolaitosten (rahoitusyhtiöt, kiinnitysluottopankit, luotto-osakeyhtiöt yms.) taseet ja tuloslaskelmat julkaistaan neljännesvuosittain, kuten myös omaisuudenhoitoyhtiöiden sekä ulkomaisten luottolaitosten Suomessa toimivien sivukonttoreiden.

Pankki- ja luottolaitoskohtainen julkaisu

Julkaisussa kaikkien luottolaitosten tiedot julkaistaan samalla tarkkuudella, joka parantaa vertailtavuutta. Julkaisutarkkuus noudattaa ns. virallisen ulkoisen tilinpäätöksen muotoa. Ulkoinen tilinpäätös perustuu Rahoitustarkastuksen määräykseen 106.1 luottolaitoksen tilinpäätöksestä. Julkaisu ei sisällä ulkomaisten luottolaitosten Suomessa toimivia sivukonttoreita eikä myöskään omaisuudenhoitoyhtiötä.

Ennakkotietoja tilinpäätöksistä

Ennakkotietoja päättyneeltä tilikaudelta julkaistaan heinäkuussa. Julkaisu sisältää vuositilinpäätöstietoja tuloslaskelmasta, taseesta, niihin liittyvistä erittelytiedoista sekä tietoja henkilökunnasta ja toimipaikoista.

Lopullinen tilinpäätösjulkaisu

Lopullinen luottolaitosten tilinpäätösjulkaisu on kattavin tilasto luottolaitosten tilinpäätöstietoja sisältävien julkaisujen sarjassa. Julkaisu ilmestyy vuoden ja kahden kuukauden viipeellä.

Julkaisun rakenne

Tilinpäätösjulkaisujen **taulujen rakenne** on seuraava:

- 01 Tuloslaskelma
- 02 Tase
- Lxx Liitetiedot on numeroitu juoksevasti erikseen tuloslaskelman ja taseen sisällä
- Txx Vuositilinpäätökseen liittyviä liitetaulukkoja

Tuloslaskelmassa, taseessa sekä niihin liittyvissä liitetiedoissa esiintyy sarakeotsakkeiden yhteydessä **seuraavia tunnisteita** :

- A1 Euromääräiset kotimaiset erät
- A2 Euromääräiset ulkomaiset erät
- A3 Euromääräiset erät yhteensä

- B1 Muut kuin euromääräiset kotimaiset erät
- B2 Muut kuin euromääräiset ulkomaiset erät
- B3 Muut kuin euromääräiset erät yhteensä

- C1 Kotimaiset erät yhteensä
- C2 Ulkomaiset erät yhteensä
- C3 Kaikki erät yhteensä

Tietoja on julkaistu toistaiseksi vain C3 -tasolla, mutta julkistamistasoja tullaan laajentamaan.

Tiedonantajaryhmät

Kotimaiset pankit ja muut luottolaitokset

(ml. kotimaisten luottolaitosten sivukonttorit ulkomailla sekä ulkomaisten luottolaitosten tytär- ja osittain omistamat luottolaitokset Suomessa)

Ulkomaiset luottolaitokset

(ulkomaisten pankkien ja muiden luottolaitosten sivukonttorit Suomessa)

Omaisuudenhoitoyhtiöt

(Arsenal Oy, Arsenal-SSP Oy, Arsenal-Silta Oy)

PRODUKTSBESKRIVNING

De bokslutspublikationerna

Kvartalsvisa delårsbokslut

Publikationen innehåller månadsbalansräkningar och kvartalsresultaträkningar för de inhemska bankgrupperingarnas del. För övriga kreditinstitut (finansbolag, hypoteksbanker, kreditaktiebolag, o.dyl.) publiceras balans- och resultaträkningar kvartalsvis, liksom även för egendomsförvaltningsbolag och utländska kreditinstituts filialer i Finland.

Publikation enligt bank och kreditinstitut

I den reviderade publikationen publiceras uppgifterna för alla kreditinstitut med samma noggrannhet, vilket förbättrar jämförbarheten. Uppgifterna publiceras med den noggrannhet som gäller för det s.k. officiella externa bokslutet, vilket regleras i Finansinspektionens föreskrift 106.1 om bokslut i kreditinstitut. Publikationen omfattar inte utländska kreditinstituts filialer i Finland, och inte heller egendomsförvaltningsbolag.

Preliminära uppgifter om boksluten

Preliminära uppgifter om den avslutade räkenskapsperioden publiceras i juli. Denna publikation omfattar helårsresultat- och balansräkningen, noter till bokslutet samt uppgifter om personal och arbetsställen.

Den slutliga bokslutspublikationen

Den slutliga publikationen har den största täckningen av statistik uppgjord med bokslutsbegrepp inom serien med statistik över kreditinstitutens bokslutsuppgifter. Statistiken publiceras inom ett år och två månader.

Publikationens struktur

Tabellerna i bokslutspublikationen är uppbyggda på följande sätt:

- 01 Resultaträkning
- 02 Balansräkning
- Lxx Bilageuppgifterna har separat löpande numrering i balansräkning och resultaträkning
- Txx Bilagetabeller i anslutning till årsbokslut

Följande **signum** förekommer i samband med kolumnrubrikerna för resultaträkning, balansräkning och noter till bokslutet:

- A1 *Inhemska poster i euro*
- A2 *Utländska poster i euro*
- A3 *Poster i euro sammanlagt*

- B1 *Inhemska poster i övriga valutor*
- B2 *Utländska poster i övriga valutor*
- B3 *Poster i övriga valutor sammanlagt*

- C1 *Inhemska poster sammanlagt*
- C2 *Utländska poster sammanlagt*
- C3 *Alla poster sammanlagt*

Uppgifterna publiceras tills vidare endast på nivå **C3**, men antalet publikationsnivåer kommer att utökas.

Uppgiftslämnarna

- Inhemska banker och övriga kreditinstitut**
 (inkl. inhemska kreditinstituts filialer utomlands samt utländska kreditinstituts dotterkreditinstitut i Finland)
- Utländska kreditinstitut**
 (utländska bankers och övriga kreditinstituts filialer i Finland)
- Egendomsförvaltningsbolag**
 (Arsenal Ab, Arsenal-SSP Ab, Arsenal-Silta Ab)

PRODUCT DESCRIPTION

New publications on financial statements

Quarterly interim reports

The publication includes monthly balance sheets and quarterly income statements of banks belonging to domestic bank groups. Balance sheets and income statements are published quarterly for other credit institutions (financing companies, mortgage banks, credit companies, etc.), as well as asset management companies and branch offices of foreign credit institutions in Finland.

Publication by bank and by credit institution

The revised publication presents data for all credit institutions with the same degree of accuracy, which enhances comparability. The degree of accuracy used in this publication complies with the official norm for annual accounts laid down in Finance Inspection Regulation 106.1 on the Annual Accounts of Credit Institutions. The publication does not include branch offices of foreign credit institutions in Finland or asset management companies.

Preliminary annual accounts data

Preliminary data on the concluded financial period are published in July. This publication covers profit and loss accounts and balance sheets of annual accounts, including notes to the accounts and information on personnel and establishments.

Final annual accounts data

The final publication in the series of statistics on financial statement data for financial institutions is the publication with the most extensive coverage. The statistics are published after one year and two months.

Publication format

Table format of the financial statements publications:

- 01 Profit and loss account
- 02 Balance sheet
- Lxx Notes are separately numbered for the balance sheet and the profit and loss account
- Txx Tables in appendices to annual accounts

The following **symbols** appear in column headlines for profit and loss accounts, balance sheets and notes to accounts:

- A1 Domestic euro-denominated items
- A2 Foreign euro-denominated items
- A3 Total euro-denominated items

- B1 Domestic items in other currencies
- B2 Foreign items in other currencies
- B3 Total items in other currencies

- C1 Total domestic items
- C2 Total foreign items
- C3 Total of all items

For the time being, data are published only at level C3, but the number of publication levels be increased.

Reporting institutions

Domestic banks and other credit institutions

(incl. their foreign branches and foreign-owned subsidiary credit institutions in Finland)

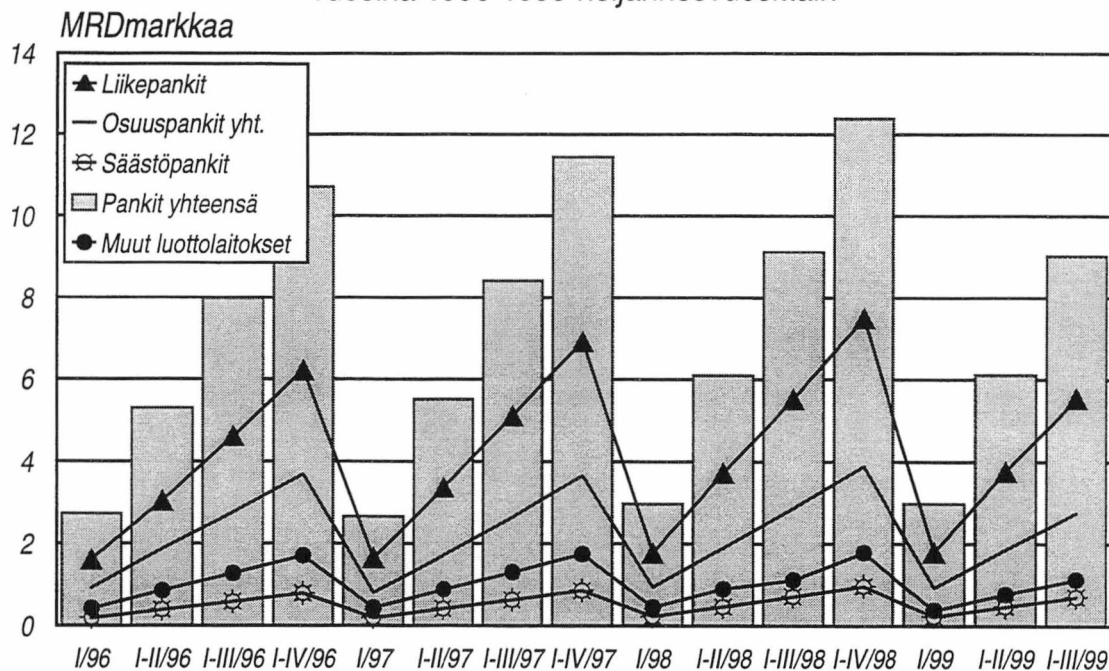
Foreign credit institutions

(branches of foreign banks and other credit institutions in Finland)

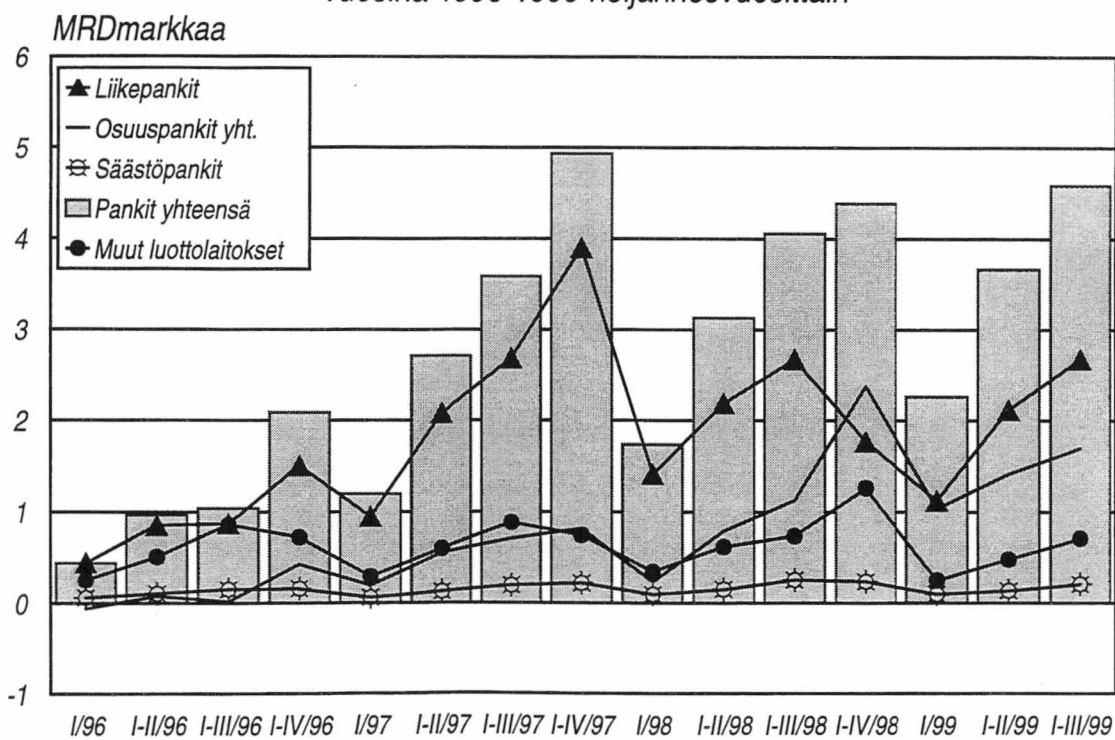
Asset management companies

(Arsenal Oy, Arsenal-SSP Oy, Arsenal-Silta Oy)

Rahoituskate *) vuosina 1996-1999 neljännesvuosittain



Nettovoitot/-tappiot*) vuosina 1996-1999 neljännesvuosittain



* ei sisällä Suomessa pankkitoimintaa harjoittavia ulkomaisten luottolaitosten sivukonttoreita

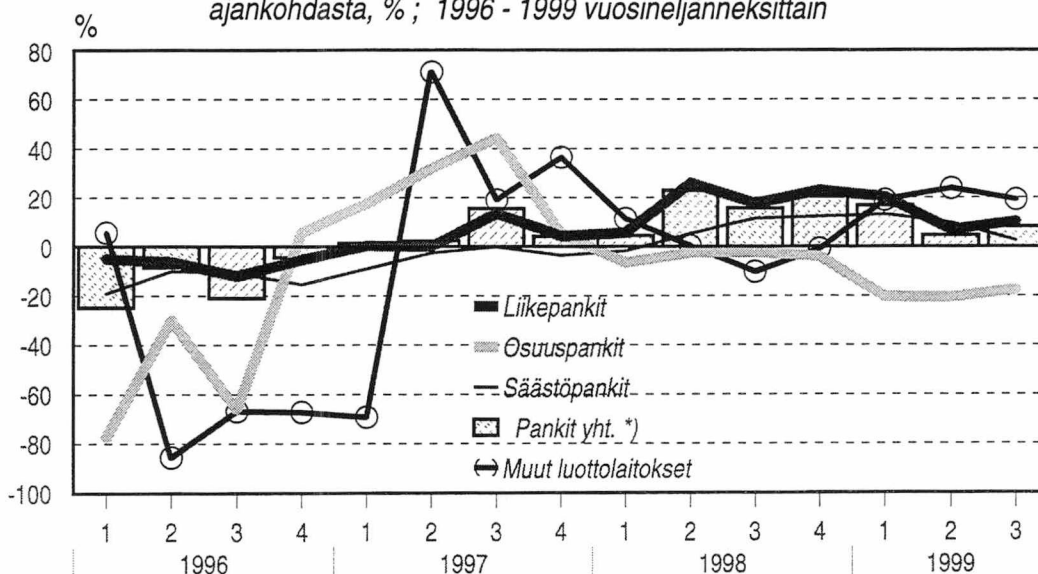
SVT Suomen virallinen tilasto
Finlands officiella statistik
Official Statistics of Finland

Rahoitus 1999:39
Finansiering
Financing

Tiedustelut:

Tuulikki Lund (09) 1734 3325
Marja Keltanen (09) 1734 3328

Taseen ulkopuolisten sitoumusten muutos ed. vuoden vastaavasta
ajankohdasta, % ; 1996 - 1999 vuosineljänneksittäin



*) pl. ulkomaisten pankkien sivukonttorit Suomessa

TULOSSA

Vuositilinpäätösjulkaisu Sijoituspalveluyritykset 1998. Julkaisu sisältää myös tuloslaskelmat ja taseet vuoden 1999 kolmelta vuosineljännekseltä. Jatkossa neljännesvuositilinpäätökset julkaistaan erillisinä julkaisuina. (Sijoituspalveluyritykset 1998; Rahoitus 1999:38).