

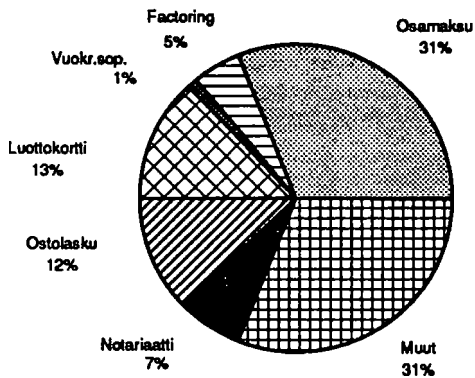


Rahoitusyhtiöt

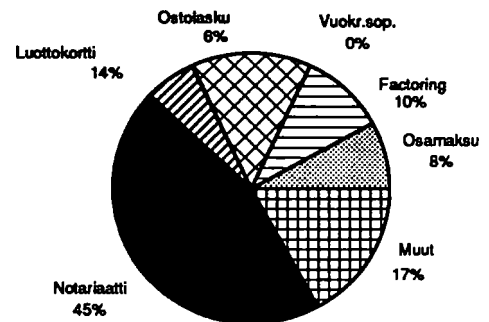
Finansieringsbolag
1991, 1. neljännes - 1a kvartalet

23.7.1991

Rahoitusrakenne 31.3.1991



Saatavien lisäys, I neljännes 1991, rakenne



Elo - syyskuussa 1991 ilmestyvät rahoitustilastot:

- Rahoitusmarkkinoiden kuukausisarjoja ; heinäkuu ja elokuu 1991
- Uudistettu Pankit; kesäkuu 1991
- Pankkikohtaisia tilinpäätöstietoja 1990
- Luottovirrat 1. neljännes 1991
- Luottokantatilasto 1990

Katsaus

Rahoitusyhtiöillä oli rahoitussaamiaa vuoden 1991 ensimmäisen neljänneksen lopussa 32 417 milj. markkaa. Rahoitusyhtiöiden rahoitussaamisista oli pankkien omistamien rahoitusyhtiöiden osuus noin 84 prosenttia ja rahoitusve-loista 82 prosenttia.

Muiden kuin pankkien rahoitusyhtiöiden saamisista oli noin 58 prosenttia osamaksusaamiaa, kun pankkien rahoitusyhtiöillä niiden osuus vastaavasti oli 27 prosenttia.

Rahoitussaamisten jakauma vuoden 1991 I neljänneksen lopussa:

	R %	milj.mk
Osamaksusaamia ¹⁾	31	10 143
Factoringlainasaamiaa	5	1 571
Vuokraussopimussaamiaa	1	391
Luottokorttisaamiaa	13	4 231
Notariaattisaamiaa	7	2 353
Ostolaskusaamiaa	12	3 711
Muita rahoitustoiminnan saamiaa ²⁾	31	10 017
Rahoitussaamiset yhteensä	100	32 417

Talletustodistussaamiaa rahoitusyhtiöillä oli vuoden 1991 I neljänneksen lopussa 695 milj. markkaa.

Rahoitusvelkoja oli kaikkiaan 36 191 milj. markkaa, josta oli lyhytaikaisia 24 112 milj. markkaa ja pitkäaikaisia 12 079 milj. markkaa. Lyhytaikaisesta varainhankinnasta oli n. 72 prosenttia muuta lyhytaikaista velkaa (mm. yritystodistuksia) ja pitkäaikaisesta n. 35 prosenttia rahoitusyhtiöiden joukkovelkakirjoja.

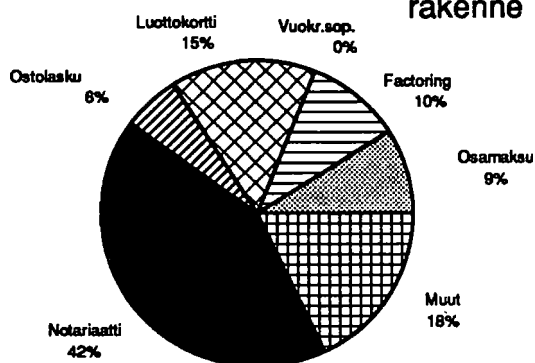
Rahoitussaamisten ja -velkojen osuus taseesta

Sivulla 7 on esitetty eri rahoitussaamisten ja -velkojen osuus vuoden 1990 tilinpäätöstaseen loppusummasta. Osuudet on laskettu sekä vuoden 1990 lopusta että vuoden 1991 I neljänneksen osalta käyttäen vuoden 1990 taseen loppusummaa.

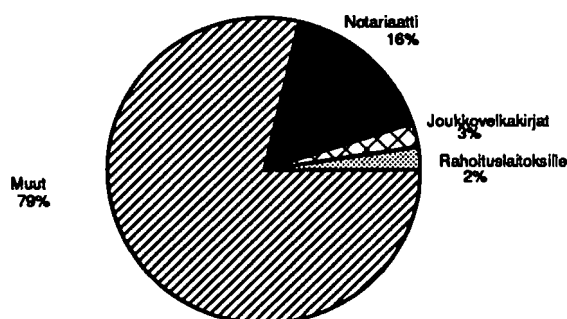
Näin laskien rahoitussaamisten osuus vuoden 1990 lopussa oli 76 prosenttia vuoden 1990 taseen loppusummasta ja 1991 I neljänneksen lopussa noin 76 prosenttia. Rahoitusvelkojen osuus oli vuoden 1990 lopussa noin 81 prosenttia taseen loppusummasta ja vuoden 1991 I neljänneksen lopussa noin 85 prosenttia vuoden 1990 taseen loppusummaan verrattuna.

1) Sisältää myös myyntirahoitus- ja investointirahoitussaamiset
2) Mm. sopimusrahoitus, joka ei perustu osamaksusaamisiin

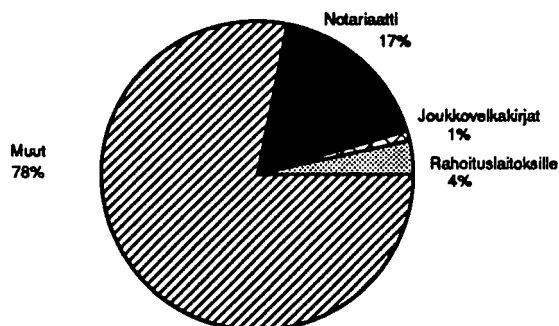
Saatavien vähennys, I nelj. 1991, rakenne



Velkojen lisäys, I neljännes 1991, rakenne



Velkojen vähennys, I nelj. 1991, rakenne



RL51

RAHOITUSYHTIÖT

SISÄLLYSLUETTELO

RAHOITUSTIETOJA 1.1. - 31.3.1991

TAULUKOT

Taulukko 1

*Rahoitusmuotojen bruttomuutokset
neljänneksien aikana, 1000 mk 1*

Taulukko 2

*Rahoitusvarojen hankintatietoja
neljänneksien aikana, 1000 mk 2*

Taulukko 3

*Rahoitusmuotojen prosenttiset
muutokset edellisestä neljänneksestä 3*

Taulukko 4

*Rahoitusvarojen hankintatietojen
prosenttiset muutokset edellisestä
neljänneksestä 4*

Taulukko 5

*Rahoitusmuotojen rakenne
neljänneksien aikana, % 5*

Taulukko 6

*Rahoitusvelkojen rakenne
neljänneksien aikana, % 6*

Taulukko 7

*Rahoitusmuotojen osuus
taseen loppusummasta, % 7*

Taulukko 8

*Rahoitusvelkojen osuus
taseen loppusummasta, % 7*

Taulukko 9

Osamaksukaupan rahoitustietoja, 1000 mk 8

TUOTESELOSTE.....9

SUOMI-RUOTSI TERMILUETTELO.....10

RL51

FINANSIERINGSBOLAG

INNEHÅLLSFÖRTECKNING

FINANSIERINGSUPPGIFTER 1.1. - 31.3.1991

TABLÅER

Tablå 1

*Finansieringsformernas bruttoändringar
under kvartalen, 1000 mk 1*

Tablå 2

*Uppgifter om anskaffning av finansierings-
tillgångar under kvartalen, 1000 mk 2*

Tablå 3

*Finansieringsformernas procentuella föränd-
ringar från föregående kvartal..... 3*

Tablå 4

*Uppgifter om anskaffning av finansierings-
tillgångar - procentuella förändringar från
föregående kvartal 4*

Tablå 5

*Finansieringsformernas
struktur under kvartalen, % 5*

Tablå 6

*Finansieringsskuldernas struktur
under kvartalen, % 6*

Tablå 7

*Finansieringsformernas andel
av balansens slutsumma, % 7*

Tablå 8

*Finansieringsskuldernas andel
av balansens slutsumma, % 7*

Tablå 9

*Uppgifter om finansiering av
avbetalningshandel, 1000 mk 8*

FINSK-SVENSK FÖRTECKNING ÖVER
TERMINOLOGIN.....10

RAHOITUSYHTIÖT 1/1991-4/1991

Taulukko 1. RAHOITUSMUOTOJEN BRUTTOMUUTOKSET 1/1991-4/1991 NELJÄNNEKSIEN AIKANA, 1000 MK

	1/1991	2/1991	Yhteensä 1/1991- 2/1991	3/1991	Yhteensä 1/1991- 3/1991	4/1991	Yhteensä 1/1991- 4/1991
Factoring-lainasaamiset							
Lisäys	2346372						
Vähennys	2309553						
Saldo neljännesvuoden lopussa	1570710						
Ostolaskusaamiset							
Lisäys	1329783						
Vähennys	1314023						
Saldo neljännesvuoden lopussa	3711156						
Vuokraussopimussaamiset							
Lisäys	82839						
Vähennys	97572						
Saldo neljännesvuoden lopussa	391304						
Osamaksusaamiset							
Lisäys	1914187						
Vähennys	1952469						
Saldo neljännesvuoden lopussa	10142653						
Luottokorttisaamiset							
Lisäys	3108887						
Vähennys	3401294						
Saldo neljännesvuoden lopussa	4231328						
Muun rahoitustoiminnan saamiset							
Lisäys	3779258						
Vähennys	4022787						
Saldo neljännesvuoden lopussa	10017058						
Notariaattisaamiset							
Lisäys	10217264						
Vähennys	9481682						
Saldo neljännesvuoden lopussa	2353024						
YHTEENSÄ							
Lisäys	22778590						
Vähennys	22579380						
Saldo neljännesvuoden lopussa	32417233						

RAHOITUSYHTIÖT 1/1991-4/1991

Taulukko 2. RAHOITUSVAROJEN HANKINTATIETOJA 1/1991-4/1991 NELJÄNNEKSIEN AIKANA, 1000 MK

	1/1991	2/1991	Yhteensä 1/1991- 2/1991	3/1991	Yhteensä 1/1991- 3/1991	4/1991	Yhteensä 1/1991- 4/1991
LYHYTAIKAINEN VARAINHANKINTA							
Velat rahalaitoksille							
Lisäys			174343				
Vähennys			698548				
Velat neljännesvuoden lopussa			2368028				
Notariaattivelat							
Lisäys			5693675				
Vähennys			6105437				
Velat neljännesvuoden lopussa			4455798				
Muut lyhytaikaiset velat							
Lisäys			23383494				
Vähennys			23669297				
Velat neljännesvuoden lopussa			17288121				
LYHYTAIKAINEN YHTEENSÄ							
Lisäys			29251512				
Vähennys			30473282				
Velat neljännesvuoden lopussa			24111947				
PITKÄAIKAINEN VARAINHANKINTA							
Velat rahalaitoksille							
Lisäys			633671				
Vähennys			520664				
Velat neljännesvuoden lopussa			2478498				
Velat muille rahoituslaitoksille							
Lisäys			45387				
Vähennys			38083				
Velat neljännesvuoden lopussa			1123679				
Joukkovelkakirjat							
Lisäys			876947				
Vähennys			368244				
Velat neljännesvuoden lopussa			4248870				
Muut pitkäaikaiset velat							
Lisäys			3796982				
Vähennys			3706857				
Velat neljännesvuoden lopussa			4227659				
PITKÄAIKAINEN YHTEENSÄ							
Lisäys			5352987				
Vähennys			4633848				
Velat neljännesvuoden lopussa			12078706				

RAHOITUSYHTIÖT 1/1991-4/1991

Taulukko 3. RAHOITUSMUOTOJEN PROSENTTISET MUUTOKSET EDELLISESTÄ NELJÄNNEKSESTÄ

	1)				
	1/1991	2/1991	1/1991- 2/1991	3/1991	1/1991- 3/1991
Factoring-lainasaamiset					
Lisäys	..				
Vähennys	..				
Saldo neljännesvuoden lopussa	3,7				
Ostolaskusaamiset					
Lisäys	..				
Vähennys	..				
Saldo neljännesvuoden lopussa	-6,4				
Vuokraussopimussaamiset					
Lisäys	..				
Vähennys	..				
Saldo neljännesvuoden lopussa	-6,8				
Osamaksusaamiset					
Lisäys	..				
Vähennys	..				
Saldo neljännesvuoden lopussa	0,1				
Luottokorttisaamiset					
Lisäys	..				
Vähennys	..				
Saldo neljännesvuoden lopussa	-3,9				
Muun rahoitustoiminnan saamiset					
Lisäys	..				
Vähennys	..				
Saldo neljännesvuoden lopussa	-3,8				
Notariaattisaamiset					
Lisäys	..				
Vähennys	..				
Saldo neljännesvuoden lopussa	46,4				
YHTEENSÄ					
Lisäys	..				
Vähennys	..				
Saldo neljännesvuoden lopussa	-0,1				

1) Verrattu rahoitusyhtiöiden 1990 tilinpäätöstietoihin

RAHOITUSYHTIÖT 1/1991-4/1991

Taulukko 4. RAHOITUSVAROJEN HANKINTATIETOJEN PROSENTTISET MUUTOKSET EDELLISESTÄ NELJÄNNEKSESTÄ

	1) 1/1991	2/1991	1/1991- 2/1991	3/1991	1/1991- 3/1991	4/1991
LYHYTAIKAINEN VARAINHANKINTA						
Velat rahalaitoksille						
Lisäys	..					
Vähennys	..					
Velat neljännesvuoden lopussa	403,1					
Notariaattivelat						
Lisäys	..					
Vähennys	..					
Velat neljännesvuoden lopussa	-6,5					
Muut lyhytaikaiset velat						
Lisäys	..					
Vähennys	..					
Velat neljännesvuoden lopussa	-16,6					
LYHYTAIKAINEN YHTEENSÄ						
Lisäys	..					
Vähennys	..					
Velat neljännesvuoden lopussa	-7,2					
PITKÄAIKAINEN VARAINHANKINTA						
Velat rahalaitoksille						
Lisäys	..					
Vähennys	..					
Velat neljännesvuoden lopussa	-6,0					
Velat muille rahoituslaitoksille						
Lisäys	..					
Vähennys	..					
Velat neljännesvuoden lopussa	0,5					
Joukkovelkakirjat						
Lisäys	..					
Vähennys	..					
Velat neljännesvuoden lopussa	22,5					
Muut pitkäaikaiset velat						
Lisäys	..					
Vähennys	..					
Velat neljännesvuoden lopussa	0,2					
PITKÄAIKAINEN YHTEENSÄ						
Lisäys	..					
Vähennys	..					
Velat neljännesvuoden lopussa	37,1					

1) Verrattu rahoitusyhtiöiden 1990 tilinpäätöstietoihin

RAHOITUSYHTIÖT 1/1991-4/1991

Taulukko 5. RAHOITUSMUOTOJEN RAKENNE 1/1991-4/1991 NELJÄNNEKSIEN AIKANA, %

	1/1991	2/1991	Yhteensä 1/1991- 2/1991	3/1991	Yhteensä 1/1991- 3/1991	4/1991	Yhteensä 1/1991- 4/1991
Factoring-lainasaamiset							
Lisäys		10,3					
Vähennys		10,2					
Saldo neljännesvuoden lopussa		4,8					
Ostolaskusaamiset							
Lisäys		5,8					
Vähennys		5,8					
Saldo neljännesvuoden lopussa		11,4					
Vuokraussopimussaamiset							
Lisäys		0,4					
Vähennys		0,4					
Saldo neljännesvuoden lopussa		1,2					
Osamaksusaamiset							
Lisäys		8,4					
Vähennys		8,6					
Saldo neljännesvuoden lopussa		31,3					
Luottokorttisaamiset							
Lisäys		13,6					
Vähennys		15,1					
Saldo neljännesvuoden lopussa		13,1					
Muun rahoitustoiminnan saamiset							
Lisäys		16,6					
Vähennys		17,8					
Saldo neljännesvuoden lopussa		30,9					
Notariaattisaamiset							
Lisäys		44,9					
Vähennys		42,0					
Saldo neljännesvuoden lopussa		7,3					
YHTEENSÄ							
Lisäys		100,0					
Vähennys		100,0					
Saldo neljännesvuoden lopussa		100,0					

RAHOITUSYHTIÖT 1/1991-4/1991

T a u l u k k o 6. RAHOITUSVAROJEN HANKINTATIETOJEN RAKENNE 1/1991-4/1991 NELJÄNNEKSIEN AIKANA, %

	1/1991	2/1991	Yhteensä 1/1991- 2/1991	3/1991	Yhteensä 1/1991- 3/1991	4/1991	Yhteensä 1/1991- 4/1991
LYHYTAIKAINEN VARAINHANKINTA							
Velat rahalaitoksille							
Lisäys		0,6					
Vähennys		2,3					
Velat neljännesvuoden lopussa		9,8					
Notariaattivelat							
Lisäys		19,5					
Vähennys		20,0					
Velat neljännesvuoden lopussa		18,5					
Muut lyhytaikaiset velat							
Lisäys		79,9					
Vähennys		77,7					
Velat neljännesvuoden lopussa		71,7					
LYHYTAIKAINEN YHTEENSÄ							
Lisäys		100,0					
Vähennys		100,0					
Velat neljännesvuoden lopussa		100,0					
PITKÄAIKAINEN VARAINHANKINTA							
Velat rahalaitoksille							
Lisäys		11,8					
Vähennys		11,2					
Velat neljännesvuoden lopussa		20,5					
Velat muille rahoituslaitoksille							
Lisäys		0,8					
Vähennys		0,8					
Velat neljännesvuoden lopussa		9,3					
Joukkovelkakirjat							
Lisäys		16,4					
Vähennys		7,9					
Velat neljännesvuoden lopussa		35,2					
Muut pitkäaikaiset velat							
Lisäys		70,9					
Vähennys		80,0					
Velat neljännesvuoden lopussa		35,0					
PITKÄAIKAINEN YHTEENSÄ							
Lisäys		100,0					
Vähennys		100,0					
Velat neljännesvuoden lopussa		100,0					

RAHOITUSYHTIÖT 1/1991-4/1991

T a u l u k k o 7. RAHOITUSSAAMISTEN OSUUS TASEEN LOPPUSUMMASTA 31.12.1990 JA 1/1991-4/1991, %

	31.12.1990/ Tase 90	1/1991/ Tase 90	2/1991/ Tase 90	3/1991/ Tase 90	4/1991/ Tase 90
Factoring-lainasaamiset	3,5	3,7			
Ostolaskusaamiset	9,3	8,7			
Vuokraussopimussaamiset	1,0	0,9			
Osamaksusaamiset	23,6	23,7			
Luottokorttisaamiset	10,3	9,9			
Muun rahoitustoiminnan saamiset	24,3	23,4			
Notariaattisaamiset	3,8	5,5			
YHTEENSÄ	75,8	75,7			

T a u l u k k o 8. RAHOITUSVAROJEN HANKINTATIETOJEN OSUUS TASEEN LOPPUSUMMASTA 31.12.1990 JA 1/1991-4/1991, %

	31.12.1990/ Tase 90	1/1991/ Tase 90	2/1991/ Tase 90	3/1991/ Tase 90	4/1991/ Tase 90
LYHYTAIKAINEN VARAINHANKINTA					
Velat rahalaitoksille	1,1	5,5			
Notariaattivelat	11,1	10,4			
Muut lyhytaikaiset velat	48,4	40,4			
YHTEENSÄ	60,7	56,3			
PITKÄAIKAINEN VARAINHANKINTA					
Velat rahalaitoksille	6,2	5,8			
Velat muille rahoituslaitoksille	2,6	2,6			
Joukkovelkakirjat	8,1	9,9			
Muut pitkäaikaiset velat	9,9	9,9			
YHTEENSÄ	20,6	28,2			

RAHOITUSYHTIÖT 1/1991-4/1991

Taulukko 9. OSAMAKSUKAUPAN RAHOITUSTIETOJA 1/1991-4/1991, 1000 MK

		Yhteensä		Yhteensä		Yhteensä
		1/1991-	2/1991	1/1991-	3/1991	4/1991
1/91	2/91					

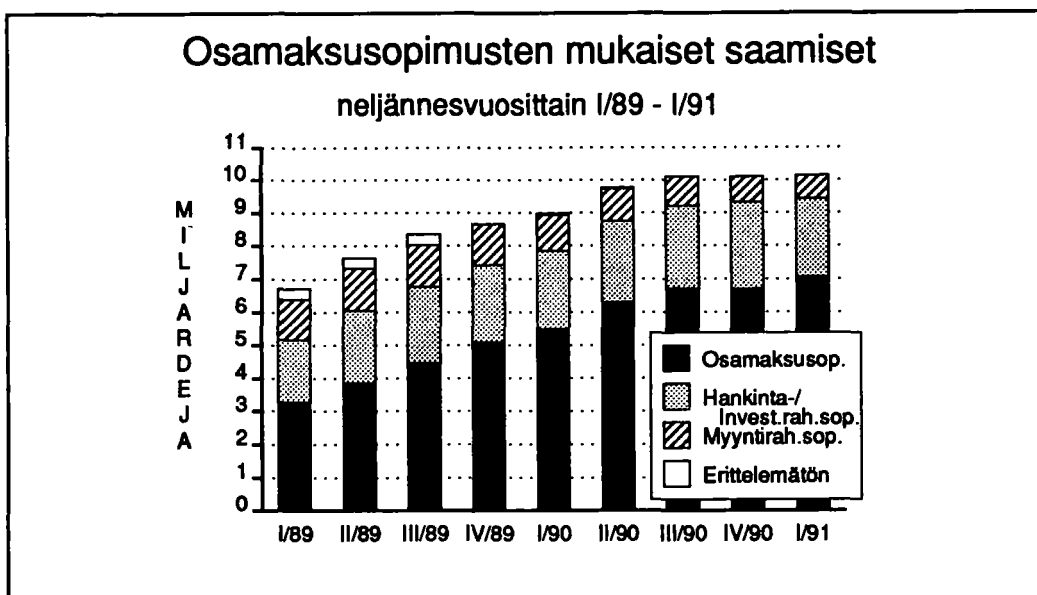
Neljänneksen lopussa:

Osamaksusopimusten mukaiset saamiset, yhteensä	10142653
Siitä:	
Osamaksusaamiset	7063425
Hankinta-/Investointirahoitussaamiset	2359275
Myyntirahoitussaamiset	719953

Neljänneksen aikana:

Rahoitusyhtiöille siirretyt sopimukset, yhteensä	1506130
Siitä:	
Osamaksusopimukset	1206732
Hankinta-/Investointirahoitussopimukset	217059
Myyntirahoitussopimukset	82339

Siirrettyjen sopimusten jakauma, yhteensä	1506130
Kohdentamaton	490395
Raskaat ajoneuvot	676915
Kestokulutustavarat	338820



TUOTESELOSTE

Tilastokeskus julkaisee RAHOITUSYHTIÖIDEN toiminnasta vuoden vaihteen tilinpäätöstietoja sekä neljännesvuosittaisia tietoja rahoitusvarojen ja -velkojen kehityksestä. Saatava- ja velkaerät ovat näissä julkaisuissa vertailukelpoisia keskenään. Ensimmäinen rahoitusyhtiöiden tilinpäätöstilasto on julkaistu vuoden 1985 lopun tilanteesta ja neljännesvuositilasto ajalta 1.1. - 30.6.1986.

Oheinen julkaisu kattaa 21 pankkien rahoitusyhtiötä sekä 37 muuta rahoitusyhtiötä. Tiedot perustuvat suoraan tiedonkeruuseen, rahoitusyhtiöiden vuosikertomuksiin sekä Tilastokeskuksen muuhun julkaistuun rahoitustilastoaineistoon.

Rahoitusyhtiöiden tietoja sisältyy myös muihin rahoitustilastoihin esim. luottokantatilastoon, luottovirtatilastoon sekä rahoitusmarkkinatilastoon.

Tilinpäätöstilastossa ja virtatilastoissa on soveltuvin osin noudatettu Tilastokeskuksen sektoriluokituksen käsitteitä "rahalaitos" ja "rahoituslaitos". Tilinpäätöksen liitetietojen osalta on pyritty noudattamaan samaa käsitteistöä kuin pankkien tilinpäätöstilastoissa.

Pankkien rahoitusyhtiöissä ja muissa rahoitusyhtiöissä on sovellettu samaa tasekehikkoa. Tästä on aiheutunut jonkin verran käsite- ja arviointiongelmia. Muihin rahoitusyhtiöihin sisältyy toiminnaltaan hyvin erilaisia yhtiöitä. Pankkien rahoitusyhtiöt sen sijaan soveltavat tällä hetkellä pääosin omissa vuosikertomuksissaan samankaltaisia tilipuitteita.

Neljännesvuositilasto sisältää kuvailun kohteena olevan neljänneksen lisäksi myös saman vuoden edeltävät neljännekset. Aikaisempia neljänneksiä korjataan tarpeen mukaan myös taannehtivasti.

Muutosluvut on pyritty laskemaan vertailukelpoisesta aineistosta. Kaikilta osin erästä toiseen tapahtuvia siirtymiä ei ole voitu tehdä vertailukelpoisiksi. Näissä tapauksissa siitä on maininta alaviitteessä.

Julkaisussa on käytetty seuraavia symboleja:

- .. = tietoa ei ole saatavissa
- 0 = tietoa ei ole tai alle käytetyn yksikön
- 0,0 = muutosta ei ole tai alle käytetyn yksikön
- (X) = prosenttimuutos suurempi kuin 999,9
- (Y) = nimikettä ei ole vertailuajankohtana
- (Z) = nimikkeellä ei ole ollut tietoa vertailuajankohtana

Vuoden 1989 I neljänneksestä lähtien rahoitusyhtiöitä käsitellään taulukko-osassa yhtenä ryhmänä. Tarvittaessa on saatavissa edelleen kaikki taulukko-osan tiedot eriteltyinä pankkien rahoitusyhtiöihin ja muihin rahoitusyhtiöihin maksullisena erillistuuotteena.

RL51

RAHOITUSYHTIÖT

SUOMI-RUOTSI TERMILUETTELO

Neljännesvuosittaisia rahoitustietoja

TAULUKKO 1.

Factoring-lainasaamiset

Lisäys

Vähennys

Saldo neljännesvuoden lopussa

Sopimusten lukumäärä 31.12.

Ostolaskusaamiset

Vuokraussopimussaamiset

Osamaksusaamiset

Luottokorttisaamiset

Muun rahoitustoiminnan saamiset

Notariaattisaamiset

YHTEENSÄ

TAULUKKO 2.

LYHYTAIKAINEN VARAINHANKINTA

Velat rahalaitoksille

Notariaattivelat

Muut lyhytaikaiset velat

LYHYTAIKAINEN YHTEENSÄ

PITKÄAIKAINEN VARAINHANKINTA

Velat rahalaitoksille

Velat rahoituslaitoksille

Joukkovelkakirjat

Muut pitkäaikaiset velat

PITKÄAIKAINEN YHTEENSÄ

TAULUKKO 9.

OSAMAKSUKAUPAN RAHOITUSTIETOJA

Neljänneksen lopussa

Osamaksusopimusten mukaiset saamiset yhteensä

Siitä:

Osamaksusaamiset

Hankinta-/Investointirahoitus saamiset

Myyntirahoitussaamiset

Neljänneksen aikana

Rahoitusyhtiöille siirretyt sopimukset yhteensä

Osamaksusopimukset

Hankinta-/Investointirahoitus sopimukset

Myyntirahoitussopimukset

Siirrettyjen sopimusten jakauma yhteensä

Kohdentamaton

Raskaat ajoneuvot

Kestokulutustavarat

RL51

FINANSIERINGSBOLAG

FINSK-SVENSK FÖRTECKNING ÖVER TERMINOLOGIN

Finansieringsuppgifter kvartalvis

TABLÅ 1.

Factoring-lånefordringar

Tillägg

Avdrag

Saldo i slutet av kvartalet

Antal avtal 31.12.

Confirming-fordringar

Hysesavtalsfordringar

Avbetalningsfordringar

Kreditkortfordringar

Övriga fordringar inom finansieringsverksamhet

Notariatfordringar

SAMMANLAGT

TABLÅ 2.

ANSKAFFNING AV KORTFRISTIGA MEDEL

Skulder till penninginrättningar

Notariatskulder

Övriga kortfristiga skulder

KORTFRISTIGA SAMMANLAGT

ANSKAFFNING AV LÅNGFRISTIGA MEDEL

Skulder till penninginrättningar

Skulder till finansieringsinrättningar

Masskuldebrev

Övriga långfristiga skulder

LÅNGFRISTIGA SAMMANLAGT

TABLÅ 9.

UPPGIFTER OM FINANSIERING AV AVBETALNINGSHANDEL

I slutet av kvartalet

Avbetalningsfordringar (o.dyl.) hos köparna sammanlagt

Därav:

Avbetalningsfordringar

Anskaffnings-/Investeringsfinansieringsfordringar

Försäljningsfinansiering

Under kvartalet

Till finansieringsbolagen överförda kontrakt sammanlagt

Avbetalningskontrakt

Anskaffnings-/Investeringsfinansieringskontrakt

Försäljningsfinansieringskontrakt

Överförda kontrakt enligt varuslag sammanlagt

Diverse

Tunga motorfordon

Övriga varaktiga varor



Rahoitusyhtiöt

Finansieringsbolag
1991, 1. neljännes - 1a kvartalet

SVT Suomen Virallinen Tilasto
Finlands Officiella Statistik
Official Statistics of Finland

Central Statistical
Office of Finland

Financing
1991:29

Tiedustelut - Förfrågningar

Anneli Korpelainen
Mirja Laine
(90) 17 341

Seuraava rahoitusmuotoja ja rahoitusvarojen hankintatietoja käsittelevä neljännesvuositilasto (II/1991) ilmestyy syyskuussa 1991.

Rahoitusyhtiöiden tilinpäätöstilasto vuodelta 1990 julkaistaan elokuussa 1991. Julkaisu sisältää rahoitusyhtiöiden ryhmäkohtaiset tuloslaskelmat ja taseet sekä erillaisia tuloslaskelman ja taseen liitetietoja, mm. liikevaihdon erittelyn, kulujen erittelyjä, tietoja rahoitusyhtiöiden hallussa olevista osakkeista ja osuuksista, osakepääoman jakautumisesta sekä henkilökuntatietoja.

Tilinpäätöstilasto sisältää myös tietoja rahoitusyhtiöiden harjoittamasta rahoitusleasingista leasingilleottajan toimialan mukaan jaoteltuna.

Julkaisujen myynti:

Försäljning:

Hinta — Pris

Tilastokeskus
PL 504
00101 Helsinki
Puh. (90) 173 41

Statistikcentralen
PB 504
00101 Helsingfors
Tel. (90) 173 41

50 mk

ISSN 0784-8382
= Rahoitus
ISSN 0784-9915