

# Luottokanta

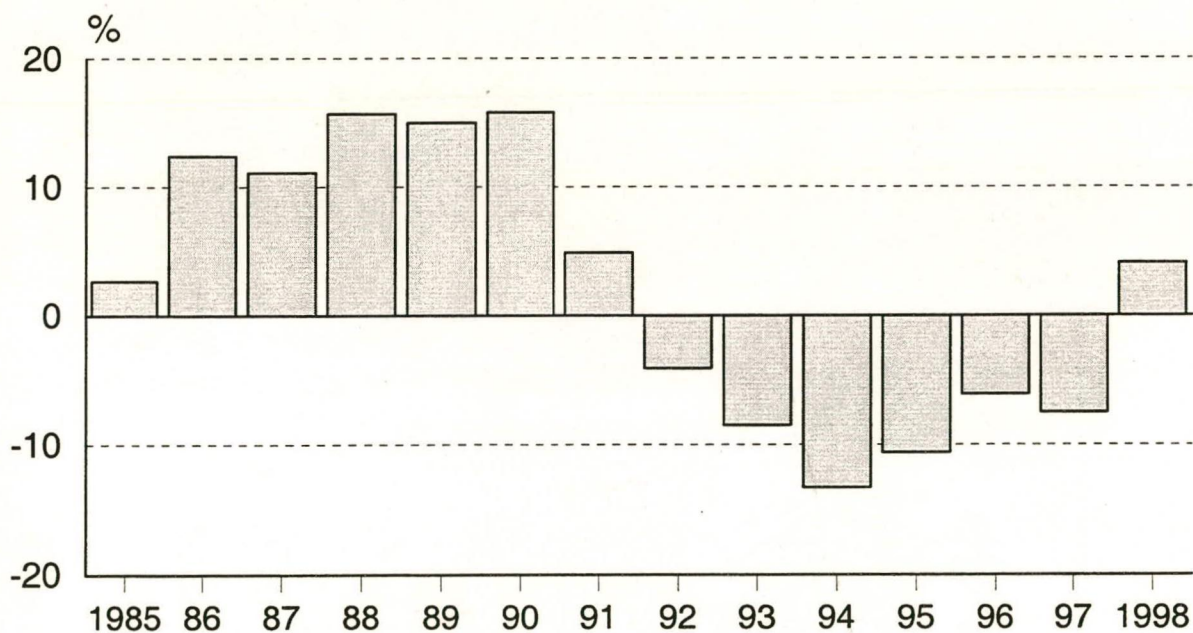
1998

Kreditbeståndet

Outstanding credit

Lisätietoja - Förfrågningar: Jarkko Pasanen ja Kerttu Helin  
Vastaava tilastojohtaja - Ansvarig statistikdirektör: Markku Suur-Kujala

## Yritysten luottokannan kehitys 1985-1998 muutos edellisestä vuodesta, %



Helsinki 9.6.1999

Tietoja lainattaessa lähteenä mainittava Tilastokeskus  
Uppgifterna får lånas med uppgivande av Statistikcentralen som källa  
Quoting is encouraged provided Statistics Finland is acknowledged as the source

# Sisällys

|                | Sivu |
|----------------|------|
| Katsaus.....   | 1    |
| Asetelmat..... | 2    |
| Kuviot.....    | 6    |

## Taulukot:

### 1. Luotonanto vaaderyhmittäin

|                                      |   |
|--------------------------------------|---|
| 1.1 Luotonanto neljänneksittäin..... | 9 |
| 1.2 Luotonsaajasektoreittain         |   |
| 1.3 Luotonsaajatoimialoittain        |   |

### 2. Uudet luotot neljänneksen aikana

|  |    |
|--|----|
| 2.1 Luotonantaja- ja luotonsaajasektoreittain.....         | 12 |
| 2.3 Luotonantajasektoreittain ja luotonsaajatoimialoittain |    |

### 3. Luottokanta neljänneksen lopussa

|  |    |
|--|----|
| 3.1 Luotonantaja- ja luotonsaajasektoreittain.....         | 14 |
| 3.2 Luotonantajasektoreittain ja luotonsaajatoimialoittain |    |

### 4. Sijoitusomaisuusjoukkovelkakirjalainat

|   |    |
|---|----|
| 4.1 Neljänneksittäin.....   | 16 |
| 4.2 Luotonantajan ja liikkeeseenlaskijan sektorin mukaan              |    |
| 4.3 Luotonantajasektoreittain ja liikkeeseenlaskijan toimialan mukaan |    |

### 5. Asunto- ja kulutusluotot

|  |    |
|--|----|
| 5.1 Neljänneksittäin.....  | 19 |
| 5.2 Asuntoluottokanta luotonantajan ja luotonsaajasektorin mukaan                          |    |
| 5.2.1 Uudet asuntoluotot luotonantaja- ja luotonsaajasektorin mukaan                       |    |
| 5.3 Kotitalouksien asunto- ja kulutusluottokanta luotonantaja- ja luotonsaajasektoreittain |    |
| 5.3.1 Kotitalouksien uudet asunto- ja kulutusluotot  |    |

### 6. Eläkevakuutusta harjoittavien laitosten luotonanto

|   |    |
|---|----|
| 6.1 Koko luotonanto luotonsaajasektoreittain..... | 24 |
| 6.2 Koko luotonanto luotonsaajatoimialoittain     |    |
| 6.3 Takaisinlainaus luotonsaajasektoreittain      |    |
| 6.4 Takaisinlainaus luotonsaajatoimialoittain     |    |

### 7. Muut kuin sijoitusomaisuusjoukkovelkakirjat sekä jälkimarkkinakelpoiset velkapaperit

|  |    |
|--|----|
| 7.1 Muut kuin sijoitusomaisuusjoukkovelkakirjat liikkeeseenlaskijan sektorin mukaan.....     | 28 |
| 7.2 Yritysten liikkeeseenlaskemat muut kuin sijoitusomaisuusjoukkovelkakirjat toimialoittain |    |
| 7.3 Jälkimarkkinakelpoiset velkapaperit liikkeeseenlaskijan sektorin mukaan                  |    |
| 7.4 Yritystodistukset yritysten toimialan mukaan   |    |

### 8. Luotonanto neljänneksittäin vuoden 1998 aikana

|  |    |
|--|----|
| 8.1 Uudet luotot luotonsaajasektoreittain..... | 32 |
| 8.2 Luottokanta luotonsaajasektoreittain       |    |
| 8.3 Uudet luotot luotonsaajatoimialoittain     |    |
| 8.4 Luottokanta luotonsaajatoimialoittain      |    |

### 9. Ulkomailta Suomeen myönnetty pitkäaikaiset luotot vaaderyhmittäin ja luotonsaajasektoreittain neljänneksen lopussa.....

|                    |    |
|--------------------|----|
| .....              | 35 |
| Tuoteseloste.....  | 36 |
| Termiluettelo..... | 43 |

# Innehåll

|               | Sida |
|---------------|------|
| Översikt..... | 1    |
| Tablåer.....  | 2    |
| Figurer.....  | 6    |

## Tabeller:

### 1. Kreditgivning enligt fordringsgrupp

|                                   |   |
|-----------------------------------|---|
| 1.1 Enligt årskvartalet.....      | 9 |
| 1.2 Enligt kredittagarsektor      |   |
| 1.3 Enligt kredittagarnäringsgren |   |

### 2. Nya krediter under kvartalet

|   |    |
|---|----|
| 2.1 Enligt kreditgivarens och kredittagarens sektor.....        | 12 |
| 2.3 Enligt kreditgivarens sektor och kredittagarens näringsgren |    |

### 3. Kreditbeståndet i slutet av kvartalet

|   |    |
|---|----|
| 3.1 Enligt kreditgivarens och kredittagarens sektor.....        | 14 |
| 3.2 Enligt kreditgivarens sektor och kredittagarens näringsgren |    |

### 4. Masskuldebrev bland investeringstillgångar

|  |    |
|--|----|
| 4.1 Enligt årskvartalet.....                                 | 16 |
| 4.2 Enligt kreditgivarens sektor och emittentens sektor      |    |
| 4.3 Enligt kreditgivarens sektor och emittentens näringsgren |    |

### 5. Bostads- och konsumtionskrediter

|  |    |
|--|----|
| 5.1 Enligt årskvartalet.....   | 19 |
| 5.2 Bostadskreditbeståndet enligt kreditgivarens och kredittagarens sektor |    |
| 5.2.1 Nya bostadskrediter enligt kreditgivarens och kredittagarens sektor  |    |
| 5.3 Hushållsektorens bostads- och konsumtionskreditbestånd                 |    |
| 5.3.1 Hushållsektorens nya bostads- och konsumtionskrediter                |    |

### 6. Pensionsförsäkringsanstaltens utlåning

|  |    |
|--|----|
| 6.1 Kreditgivning enligt kredittagarsektor.....  | 24 |
| 6.2 Kreditgivning enligt kredittagarnäringsgren  |    |
| 6.3 Återlåning enligt kredittagarsektor          |    |
| 6.4 Återlåning enligt kredittagarnas näringsgren |    |

### 7. Andra än investeringsmasskuldebrev samt skuldepapper, som omsätts på andrahandsmarknaden

|  |    |
|--|----|
| 7.1 Andra än investeringsmasskuldebrev enligt emittentens sektor.....              | 28 |
| 7.2 De företagens emitterade andra än investeringsmasskuldebrev enligt näringsgren |    |
| 7.3 Skuldepapper enligt emittentens sektor   |    |
| 7.4 Företagscertificat enligt näringsgren  |    |

### 8. Utlåning kvartalsvis under 1998

|   |    |
|---|----|
| 8.1 Nya krediter enligt kredittagarsektor.....    | 32 |
| 8.2 Kreditbeståndet enligt kredittagarsektor      |    |
| 8.3 Nya krediter enligt kredittagarnäringsgren    |    |
| 8.4 Kreditbeståndet enligt kredittagarnäringsgren |    |

### 9. Från utlandet till Finland beviljade långfristiga krediter enligt fordran och kredittagarens sektor i slutet av kvartalet.....

|                          |    |
|--------------------------|----|
| .....                    | 35 |
| Produktsdeklaration..... | 36 |
| Terminologi.....         | 43 |

# Sisällys

|                        | Sivu |
|------------------------|------|
| <b>Katsaus</b> .....   | 1    |
| <b>Asetelmat</b> ..... | 2    |
| <b>Kuviot</b> .....    | 6    |

## Taulukot:

|  |    |
|--|----|
| <b>1. Luotonanto vaaderyhmittäin</b>   |    |
| 1.1 Luotonanto neljänneksittäin.....   | 9  |
| 1.2 Luotonsaajasektoreittain   |    |
| 1.3 Luotonsaajatoimialoittain  |    |
| <b>2. Uudet luotot neljänneksen aikana</b>   |    |
| 2.1 Luotonantaja- ja luotonsaajasektoreittain.....   | 12 |
| 2.3 Luotonantajasektoreittain ja luotonsaajatoimialoittain   |    |
| <b>3. Luottokanta neljänneksen lopussa</b>   |    |
| 3.1 Luotonantaja- ja luotonsaajasektoreittain.....   | 14 |
| 3.2 Luotonantajasektoreittain ja luotonsaajatoimialoittain   |    |
| <b>4. Sijoitusomaisuusjoukkovelkakirjalainat</b>   |    |
| 4.1 Neljänneksittäin.....  | 16 |
| 4.2 Luotonantajan ja liikkeeseenlaskijan sektorin mukaan   |    |
| 4.3 Luotonantajasektoreittain ja liikkeeseenlaskijan toimialan mukaan  |    |
| <b>5. Asunto- ja kulutusluotot</b>   |    |
| 5.1 Neljänneksittäin.....  | 19 |
| 5.2 Asuntoluottokanta luotonantajan ja luotonsaajasektorin mukaan  |    |
| 5.2.1 Uudet asuntoluotot luotonantaja- ja luotonsaajasektorin mukaan   |    |
| 5.3 Kotitalouksien asunto- ja kulutusluottokanta luotonantaja- ja luotonsaajasektoreittain   |    |
| 5.3.1 Kotitalouksien uudet asunto- ja kulutusluotot  |    |
| <b>6. Eläkevakuutusta harjoittavien laitosten luotonanto</b>   |    |
| 6.1 Koko luotonanto luotonsaajasektoreittain.....  | 24 |
| 6.2 Koko luotonanto luotonsaajatoimialoittain  |    |
| 6.3 Takaisinlainaus luotonsaajasektoreittain   |    |
| 6.4 Takaisinlainaus luotonsaajatoimialoittain  |    |
| <b>7. Muut kuin sijoitusomaisuusjoukkovelkakirjat sekä jälkimerkkinakelpoiset velkapaperit</b>                                     |    |
| 7.1 Muut kuin sijoitusomaisuusjoukkovelkakirjat liikkeeseenlaskijan sektorin mukaan.....   | 28 |
| 7.2 Yritysten liikkeeseenlaskemat muut kuin sijoitusomaisuusjoukkovelkakirjat toimialoittain                                       |    |
| 7.3 Jälkimerkkinakelpoiset velkapaperit liikkeeseenlaskijan sektorin mukaan  |    |
| 7.4 Yritystodistukset yritysten toimialan mukaan   |    |
| <b>8. Luotonanto neljänneksittäin vuoden 1998 aikana</b>   |    |
| 8.1 Uudet luotot luotonsaajasektoreittain.....   | 32 |
| 8.2 Luottokanta luotonsaajasektoreittain   |    |
| 8.3 Uudet luotot luotonsaajatoimialoittain   |    |
| 8.4 Luottokanta luotonsaajatoimialoittain  |    |
| <b>9. Ulkomailta Suomeen myönnetyt pitkäaikaiset luotot vaaderyhmittäin ja luotonsaajasektoreittain neljänneksen lopussa</b> ..... | 35 |
| <b>Tuoteseloste</b> .....  | 36 |
| <b>Termiluettelo</b> .....   | 43 |

# Content

|                      | Page |
|----------------------|------|
| <b>Summary</b> ..... | 1    |
| <b>Charts</b> .....  | 2    |
| <b>Grahps</b> .....  | 6    |

## Tables:

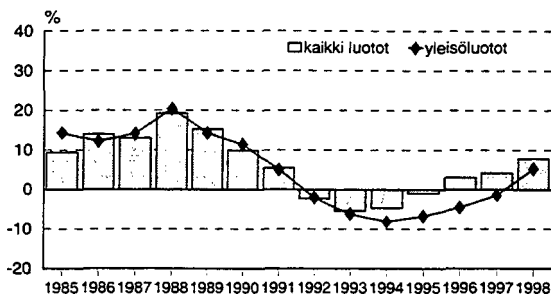
|  |    |
|--|----|
| <b>1. Outstanding credit by claims</b>   |    |
| 1.1 Outstanding credit by quarters.....  | 9  |
| 1.2 According to borrower sectors  |    |
| 1.3 According to borrowers' economic activity  |    |
| <b>2. New lending during the quarter</b>   |    |
| 2.1 According to lender and borrower sectors.....  | 12 |
| 2.3 According to lender sectors and borrowers' economic activity   |    |
| <b>3. Outstanding credit at the end of the quarter</b>   |    |
| 3.1 According to lender and borrower sectors.....  | 14 |
| 3.2 According to lender sectors and borrowers' economic activity   |    |
| <b>4. Bonds and debentures classified as investments</b>   |    |
| 4.1 By quarters.....   | 16 |
| 4.2 According to lender and emitter sectors  |    |
| 4.3 According to lender sector and emitters economic activity  |    |
| <b>5. Housing loans and consumer credits</b>   |    |
| 5.1 By quarters.....   | 19 |
| 5.2 Housing loans according to lender and borrower sectors   |    |
| 5.2.1 New housing loans according to lender and borrower sectors   |    |
| 5.3 Housing loans and consumer credits of households according to lender sectors   |    |
| 5.3.1 New housing loans and consumer credits of households according to lender sectors   |    |
| <b>6. Lending of pension insurance institutions</b>  |    |
| 6.1 According to borrower sectors.....   | 24 |
| 6.2 According to borrowers' economic activity  |    |
| 6.3 Relending according to borrower sectors  |    |
| 6.4 Relending according to borrowers' economic activity  |    |
| <b>7. Other than investment-bonds and promissory notes tradable on the secondary markets</b>                                   |    |
| 7.1 Other than investment-bonds according to emitter sectors.....  | 28 |
| 7.2 Other than investmentbonds emitted by corporates according to economic activity  |    |
| 7.3 Promissory notes tradable according to emitter sectors   |    |
| 7.4 Commercial papers according to economic activity   |    |
| <b>8. Outstanding credit by quarters during 1998</b>   |    |
| 8.1 New lending according to borrower sectors.....   | 32 |
| 8.2 Outstanding credit according to borrower sect.   |    |
| 8.3 New lending according to borrower economic activity  |    |
| 8.4 Outstanding credit acc. to borrower economic activity  |    |
| <b>9. Loans granted to Finnish economic units from the rest of the world by claims and according to borrower sectors</b> ..... | 35 |
| <b>Product Description</b> .....   | 36 |
| <b>Glossary</b> .....  | 43 |

# LUOTTOMARKKINAT 1998

## Yleisöluotot kasvuun kuuden vuoden supistumisen jälkeen

Kotimaisten rahoituslaitosten, valtion ja sosiaaliturvarahastojen luottokanta oli viime vuoden lopussa 785 miljardia markkaa, mikä oli 7,8 prosenttia enemmän kuin vuotta aikaisemmin. Luottokanta jatkoi nyt kasvuaan kolmatta vuotta peräkkäin.

Kuvio 1. Luottokannan kehitys 1985-1998, muutos edellisestä vuodesta, %



Vuonna 1998 myös yleisöluottojen kanta kääntyi kasvuun kuuden vuoden supistumisen jälkeen. Yleisöluottokanta oli viime vuoden lopussa 491 miljardia markkaa; 5,3 prosenttia enemmän kuin edellisen vuoden lopussa. Vuoden 1998 aikana nostettiin uusia yleisöluottoja kaikkiaan 270 miljardia markkaa. Uusia luottoja nostettiin 40,4 prosenttia enemmän kuin edellisen vuoden aikana.

Yleisöluottojen ja koko luottokannan kehityksen ero johtuu niiden kattavuuseroista. Yleisöluottoihin ei lueta rahoituslaitosten, valtion ja sosiaaliturvarahastojen keskinäistä luotonantoa, eikä valtion varoista välitettäväksi annettuja luottoja tai ulkomaille myönnettyjä luottoja.

## Pankit antaneet luotoista puolet, työeläkelaitokset liki neljänneksen

Kotimaiset talletuspankit ovat suurin luotonantajryhmä. Niiden luottokanta oli viime vuoden lopussa 374 miljardia, mikä oli 10,8 prosenttia suurempi kuin vuotta aikaisemmin. Uusia luottoja kotimaiset talletuspankit antoivat viime vuonna kaikkiaan 506 miljardia. Kasvua uusissa luotoissa oli 89 prosenttia edelliseen vuoteen verrattuna.

Ulkomaisten talletuspankkien luottokanta oli vuoden 1998 lopussa 9,8 miljardia markkaa, mikä on 47,7 prosenttia enemmän kuin vuotta aikaisemmin. Ulkomaisten pankkien osuus koko luotonannosta oli 1,2 prosenttia vuoden 1998 lopussa.

Työeläkelaitosten luottokanta oli viime vuoden lopussa 190 miljardia markkaa. Siitä yli puolet koostui valtion liikkeeseenlaskemista joukkovelkakirjoista. Työeläkelaitosten harjoittama takaisinlainaus on pienentynyt vuodesta 1992 lähtien joka vuosi. Vuoden 1998 lopussa sen osuus työeläkelaitosten luottokannasta oli enää 15,0 prosenttia, kun se viimevuoden lopussa oli vielä viidennes.

## Luottokanta kasvanut kaikilla sektoreilla

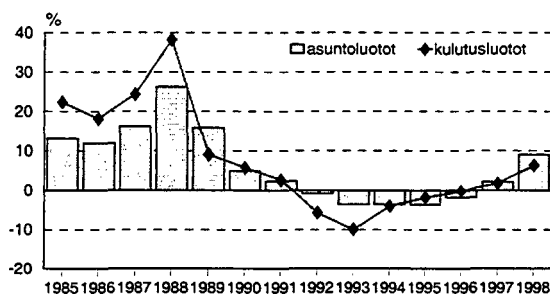
Kaikkien luotonsaajasektoreiden luottokanta kasvoi viime vuoden aikana. Eniten kasvoi ulkomaat sektorin luottokanta (17,9 prosenttia). Toiseksi eniten kasvoi julkisyhteisöjen kanta (11,6 prosenttia). Kotitalouksien kanta kasvoi 7,2 prosentilla. Vuoden 1998 aikana myös yritysten luottokanta kääntyi kasvuun. Se kasvoi vuodessa 4,1 prosentilla.

Suurin luotonsaajasektori viime vuoden lopussa oli edelleen yritykset. Sen 202 miljardin luottokanta oli 25,7 prosenttia koko kannasta. Kotitalouksien luottojen osuus oli 25,3 prosenttia. Julkisyhteisöiden luottokanta oli 23,7 prosenttia kaikista luotoista.

## Kotitalouksien asuntoluottokanta kasvoi 9,3 prosenttia

Kotitalouksien koko luottokanta oli 198 miljardia markkaa vuoden lopussa. Uusia luottoja kotitaloudet nostivat 88 miljardilla markalla viime vuoden aikana, 30,1 prosenttia edellisvuotta enemmän.

Kuvio 2. Kotitalouksien asunto-<sup>1</sup> ja kulutusluottokantojen kehitys 1985-1998, muutos edellisestä vuodesta, %



Kotitalouksien asuntoluottokanta kasvoi viime vuonna 9,3 prosenttia ollen vuoden lopussa 125 miljardia markkaa. Kotitalouksien asuntoluottokannasta 3 miljardia markkaa on kohdennettu vapaa-ajan asuntoihin. Uusia asuntoluottoja kotitaloudet nostivat vuoden aikana 43 miljardilla markalla, mikä on 13 miljardia enemmän kuin edellisvuonna.

Kotitalouksien kulutusluottokanta oli vuoden lopussa 40 miljardia markkaa, mistä 10 miljardia oli opintolainoja ja 30 miljardia markkaa varsinaisia kulutusluottoja. Viime vuoden aikana opintolainakanta supistui 2,9 prosentilla, kun taas muiden kulutusluottojen kanta kasvoi 9,7 prosentilla.

Asunto- ja kulutusluottojen lisäksi kotitalouksilla oli viime vuoden lopussa sekkiluottoja 4 miljardilla markalla ja erittelemättömiä sekä elinkeinotoimintaan otettuja luottoja 30 miljardin markan edestä.

<sup>1</sup> pl. vapaa-ajan asunnot

**Asetelma 1.**  
**Rahoitus- ja vakuutuslaitosten, valtion ja sosiaaliturvarahastojen luottokanta neljänneksen lopussa**  
(M% = prosenttimuutos edellisen vuoden vastaavaa neljänneksestä, R% = rakenneprosentti)

| Luotonsaajat:                  | 3/1997        |            | 4/1997        |            | 1/1998        |            | 2/1998        |              | 3/1998        |            | 4/1998        |              |
|--------------------------------|---------------|------------|---------------|------------|---------------|------------|---------------|--------------|---------------|------------|---------------|--------------|
|                                | Milj. mk      | M% ed.v.   | Milj. mk      | R%         | Milj. mk      | M% ed.v.   | Milj. mk      | R%           | Milj. mk      | M% ed.v.   | Milj. mk      | R%           |
| Yritykset                      | 197179        | -7,6       | 194177        | 27,2       | 195857        | -4,5       | 197682        | 25,8         | 197583        | 0,2        | 202082        | 25,2         |
| Rahoitus- ja vakuutuslaitokset | 54832         | 1,7        | 56813         | 7,6        | 59418         | 17,7       | 62158         | 7,8          | 60436         | 10,2       | 59453         | 7,7          |
| Julkisyhteisöt                 | 159105        | 19,5       | 166911        | 21,9       | 172326        | 12,4       | 179918        | 22,7         | 188273        | 18,3       | 186341        | 24,0         |
| Voittoa tav.ttomat yhteisöt    | 66223         | 6,1        | 67548         | 7,0        | 68726         | 7,6        | 70117         | 9,1          | 68610         | 3,6        | 70951         | 8,7          |
| Koitaloudet                    | 184934        | 0,3        | 185154        | 1,1        | 185640        | 1,8        | 189316        | 24,5         | 194613        | 5,2        | 198477        | 24,8         |
| Ulkomaat                       | 63270         | 53,5       | 57589         | 23,4       | 76611         | 40,4       | 73514         | 10,1         | 75373         | 19,1       | 67921         | 9,6          |
| <b>Kaikkiaan</b>               | <b>725543</b> | <b>5,4</b> | <b>728194</b> | <b>4,2</b> | <b>758577</b> | <b>6,9</b> | <b>772705</b> | <b>100,0</b> | <b>784889</b> | <b>8,2</b> | <b>785225</b> | <b>100,0</b> |
| Luotonantoyhteisöille          | 465428        | -2,4       | 466752        | 64,1       | 469922        | 0,2        | 476636        | 61,9         | 480967        | 3,3        | 491426        | 61,3         |

**Asetelma 2.**  
**Uusien luottojen nostot neljänneksen aikana**

| Luotonsaajat:                  | 4/1996        |             | 1/1997       |             | 2/1997        |             | 3/1997        |             | 4/1997        |             | 1/1998        |              | 2/1998        |              | 3/1998        |             | 4/1998        |             |
|--------------------------------|---------------|-------------|--------------|-------------|---------------|-------------|---------------|-------------|---------------|-------------|---------------|--------------|---------------|--------------|---------------|-------------|---------------|-------------|
|                                | Milj. mk      | M% ed.v.    | Milj. mk     | R%          | Milj. mk      | M% ed.v.    | Milj. mk      | R%          | Milj. mk      | M% ed.v.    | Milj. mk      | R%           | Milj. mk      | M% ed.v.     | Milj. mk      | R%          | Milj. mk      | M% ed.v.    |
| Yritykset                      | 26902         | 16,5        | 21813        | 8,3         | 27548         | 5,5         | 22865         | 46,6        | 36460         | 35,5        | 34370         | 57,6         | 42800         | 55,4         | 40970         | 79,2        | 46496         | 27,5        |
| Rahoitus- ja vakuutuslaitokset | 12999         | 21,1        | 12219        | 3,6         | 16375         | 26,0        | 21953         | 67,7        | 24281         | 86,8        | 24908         | 103,8        | 36797         | 124,7        | 37080         | 68,9        | 38367         | 58,0        |
| Julkisyhteisöt                 | 30127         | 6,5         | 27046        | -2,4        | 21513         | -7,2        | 15840         | -37,8       | 21440         | -28,8       | 28327         | 4,7          | 24274         | 12,8         | 46035         | 190,6       | 40419         | 88,5        |
| Voittoa tav.ttomat yhteisöt    | 2871          | 10,5        | 2923         | 36,2        | 2910          | 29,6        | 2656          | 19,8        | 2968          | 3,4         | 2342          | 0,8          | 2765          | -5,0         | 2588          | -2,6        | 3992          | 34,5        |
| Koitaloudet                    | 16008         | 20,3        | 14118        | 14,1        | 18216         | 20,8        | 17610         | 15,1        | 17546         | 9,6         | 16226         | 14,9         | 22090         | 21,3         | 24121         | 37,0        | 25367         | 44,6        |
| Ulkomaat                       | 25803         | 366,9       | 21041        | -4,4        | 34238         | 167,9       | 76994         | 134,3       | 71708         | 177,9       | 101534        | 382,6        | 131709        | 284,7        | 137381        | 78,4        | 87636         | 22,2        |
| <b>Kaikkiaan</b>               | <b>114709</b> | <b>37,3</b> | <b>98560</b> | <b>-6,4</b> | <b>120800</b> | <b>30,8</b> | <b>157919</b> | <b>51,1</b> | <b>174402</b> | <b>52,0</b> | <b>207707</b> | <b>110,7</b> | <b>260436</b> | <b>115,6</b> | <b>288175</b> | <b>92,5</b> | <b>242276</b> | <b>38,9</b> |
| Luotonantoyhteisöille          | 48687         | 18,4        | 39104        | 11,5        | 50007         | 12,2        | 43956         | 29,2        | 59103         | 21,4        | 54264         | 38,8         | 68765         | 37,5         | 68671         | 56,2        | 78046         | 32,1        |

**Asetelma 3.**

**Asuntoluottokanta neljänneksen lopussa, ilman vapaa-ajan asuntoluottoja**

| Luotonsaajat:                  | 3/1997        |            | 4/1997       |               | 1/1998     |               | 2/1998     |              | 3/1998        |            | 4/1998       |               |              |               |            |              |  |
|--------------------------------|---------------|------------|--------------|---------------|------------|---------------|------------|--------------|---------------|------------|--------------|---------------|--------------|---------------|------------|--------------|--|
|                                | Milj. mk      | M% ed.v.   | Milj. mk     | R%            | Milj. mk   | M% ed.v.      | Milj. mk   | R%           | Milj. mk      | M% ed.v.   | Milj. mk     | R%            |              |               |            |              |  |
| Yritykset                      | 14453         | 14,0       | 7,8          | 14625         | 9,8        | 15180         | 7,8        | 15429        | 11,1          | 15740      | 8,9          | 15654         | 8,4          |               |            |              |  |
| Rahoitus- ja vakuutuslaitokset | 190           | -53,7      | 0,1          | 179           | -39,1      | 182           | -29,5      | 0,1          | 172           | -12,8      | 0,1          | 172           | -8,4         |               |            |              |  |
| Julkisyhteisöt                 | 1456          | 23,4       | 0,8          | 1431          | -4,6       | 1084          | -26,6      | 0,6          | 1146          | -19,7      | 0,6          | 1784          | 22,5         |               |            |              |  |
| Voittoa tav.ttomat yhteisöt    | 57153         | 7,9        | 30,9         | 58710         | 9,2        | 59845         | 9,6        | 31,7         | 61116         | 8,9        | 31,6         | 59912         | 4,8          |               |            |              |  |
| Koitaloudet                    | 111484        | 1,6        | 60,3         | 111747        | 2,2        | 112685        | 3,0        | 59,6         | 115389        | 5,0        | 59,7         | 119361        | 7,1          |               |            |              |  |
| Ulkomaat                       | 67            | -5,6       | 0,0          | 71            | 4,4        | 70            | 0,0        | 78           | 23,8          | 0,0        | 86           | 28,4          | 0,0          |               |            |              |  |
| <b>Kaikkiaan</b>               | <b>184803</b> | <b>4,4</b> | <b>100,0</b> | <b>186761</b> | <b>4,7</b> | <b>189025</b> | <b>5,2</b> | <b>100,0</b> | <b>193333</b> | <b>6,4</b> | <b>100,0</b> | <b>197054</b> | <b>6,6</b>   |               |            |              |  |
|                                |               |            |              |               |            |               |            |              |               |            |              |               | <b>100,0</b> |               |            |              |  |
|                                |               |            |              |               |            |               |            |              |               |            |              |               |              | <b>200754</b> | <b>7,5</b> | <b>100,0</b> |  |

**Asetelma 4.**

**Uudet asuntoluotot neljänneksen aikana, ilman vapaa-ajan asuntoluottoja**

| Luotonsaajat:                  | 4/1996      |             | 1/1997      |             | 2/1997       |             | 3/1997       |            | 4/1997       |             | 1/1998      |             | 2/1998       |             | 3/1998       |             | 4/1998       |             |
|--------------------------------|-------------|-------------|-------------|-------------|--------------|-------------|--------------|------------|--------------|-------------|-------------|-------------|--------------|-------------|--------------|-------------|--------------|-------------|
|                                | Milj. mk    | M% ed.v.    | Milj. mk    | R%          | Milj. mk     | M% ed.v.    | Milj. mk     | R%         | Milj. mk     | M% ed.v.    | Milj. mk    | R%          | Milj. mk     | M% ed.v.    | Milj. mk     | R%          | Milj. mk     | M% ed.v.    |
| Yritykset                      | 516         | -4,6        | 485         | 50,2        | 559          | 24,3        | 517          | 7,2        | 553          | 55,3        | 808         | 66,6        | 761          | 36,1        | 773          | 49,5        | 1001         | 81,0        |
| Rahoitus- ja vakuutuslaitokset | 0           | -100,0      | 0           | -100,0      | 1            | 0,0         | 0            | 0,0        | 1            | 0,0         | 2           | 0,0         | 1            | 0,0         | 6            | 3           | 200,0        |             |
| Julkisyhteisöt                 | 130         | 66,7        | 30          | -9,1        | 38           | 22,6        | 25           | -59,2      | 53           | 53          | 36          | 20,0        | 31           | -18,4       | 25           | 0,0         | 35           | -34,0       |
| Voittoa tav.ttomat yhteisöt    | 2089        | 25,2        | 1692        | 51,5        | 2251         | 49,3        | 2083         | 13,6       | 2373         | 30,8        | 1879        | 11,1        | 2060         | -8,5        | 1962         | -5,8        | 2517         | 6,1         |
| Koitaloudet                    | 6904        | 41,1        | 5617        | 15,9        | 8224         | 26,2        | 7733         | 17,0       | 7181         | 4,0         | 7086        | 26,2        | 11086        | 34,8        | 11958        | 54,6        | 11775        | 64,0        |
| Ulkomaat                       | 3           | ..          | 5           | -16,7       | 3            | -62,5       | 8            | 233,3      | 10           | 233,3       | 8           | 60,0        | 17           | 466,7       | 14           | 75,0        | 12           | 20,0        |
| <b>Kaikkiaan</b>               | <b>9642</b> | <b>34,3</b> | <b>7830</b> | <b>23,7</b> | <b>11075</b> | <b>20,2</b> | <b>10365</b> | <b>5,5</b> | <b>10171</b> | <b>25,4</b> | <b>9819</b> | <b>25,4</b> | <b>13956</b> | <b>26,0</b> | <b>14738</b> | <b>42,2</b> | <b>15343</b> | <b>50,9</b> |

x = muutosprosentti suurempi kuin 999,9

■ = korjatut tiedot

.. = tietoa ei saatavilla

Arsenal-SSP Oy sekä Arsenal-Silta Oy siirretty sektorista 22.1 Kolimaiset talletuspankit sektorin 26 Muut rahoituslaitokset.

Asetelma 5. Luotonantajasektoreiden prosenttiosuus luotonannosta neljänneksittäin 1995 - 1998

|          | 2                              | 21            | 221                     | 222                     | 23                    | 24                 | 26                      | 3              | 31     | 32-33                            | 35                    | 351                | 352                    | 2...3     |
|----------|--------------------------------|---------------|-------------------------|-------------------------|-----------------------|--------------------|-------------------------|----------------|--------|----------------------------------|-----------------------|--------------------|------------------------|-----------|
|          | Rahoitus- ja vakuutuslaitokset | Suomen Pankki | Kotimaiset tall. pankit | Ulkomaiset tall. pankit | Muut luotto-laitokset | Vakuutus-laitokset | Muut rahoitus-laitokset | Julkisyhteisöt | Valtio | Kunnat ja kuntayht. valtion var. | Sosiaaliturva-rahasot | Työeläke-laitokset | Muut sos. turvarahasot | Kaikkiaan |
| IV/1995  | 66,2                           | 1,2           | 49,9                    | 0,5                     | 9,5                   | 4,6                | 0,5                     | 33,8           | 9,8    | 2,2                              | 21,8                  | 21,8               | 0,0                    | 100,0     |
| I/1996   | 66,0                           | 1,2           | 49,7                    | 0,5                     | 9,5                   | 4,7                | 0,5                     | 34,0           | 9,7    | 2,1                              | 22,2                  | 22,2               | 0,0                    | 100,0     |
| II/1996  | 65,9                           | 1,0           | 48,1                    | 0,6                     | 9,8                   | 5,0                | 0,4                     | 34,1           | 9,5    | 2,0                              | 22,5                  | 22,5               | 0,0                    | 100,0     |
| III/1996 | 65,8                           | 0,9           | 48,7                    | 0,6                     | 9,9                   | 5,3                | 0,5                     | 34,2           | 9,4    | 1,9                              | 22,8                  | 22,8               | 0,0                    | 100,0     |
| IV/1996  | 65,7                           | 0,4           | 48,1                    | 0,8                     | 10,6                  | 5,5                | 0,3                     | 34,3           | 9,3    | 1,8                              | 23,2                  | 23,2               | 0,0                    | 100,0     |
| I/1997   | 66,0                           | 0,4           | 46,9                    | 1,4                     | 10,9                  | 5,5                | 0,9                     | 34,0           | 9,1    | 1,7                              | 23,2                  | 23,1               | 0,0                    | 100,0     |
| II/1997  | 66,4                           | 0,3           | 46,7                    | 1,5                     | 11,5                  | 5,7                | 0,8                     | 33,6           | 9,0    | 1,7                              | 22,9                  | 22,8               | 0,0                    | 100,0     |
| III/1997 | 66,6                           | 0,3           | 47,3                    | 1,0                     | 11,6                  | 5,7                | 0,7                     | 33,4           | 8,9    | 1,6                              | 22,9                  | 22,9               | 0,0                    | 100,0     |
| IV/1997  | 66,1                           | 0,3           | 46,4                    | 0,9                     | 11,9                  | 6,0                | 0,7                     | 33,9           | 8,9    | 1,5                              | 23,4                  | 23,4               | 0,0                    | 100,0     |
| I/1998   | 67,2                           | 0,3           | 46,4                    | 2,1                     | 11,5                  | 6,2                | 0,7                     | 32,8           | 8,6    | 1,4                              | 22,8                  | 22,8               | 0,0                    | 100,0     |
| II/1998  | 66,7                           | 0,2           | 46,6                    | 2,1                     | 10,9                  | 6,1                | 0,7                     | 33,3           | 8,5    | 1,3                              | 23,5                  | 23,5               | 0,0                    | 100,0     |
| III/1998 | 66,8                           | 0,2           | 47,2                    | 2,0                     | 9,6                   | 6,3                | 1,5                     | 33,2           | 8,2    | 1,3                              | 23,7                  | 23,7               | 0,0                    | 100,0     |
| IV/1998  | 66,4                           | 0,2           | 47,7                    | 1,2                     | 9,3                   | 6,4                | 1,5                     | 33,6           | 8,2    | 1,2                              | 24,2                  | 24,2               | 0,0                    | 100,0     |

Asetelma 6. Luotonantajasektoreiden prosenttiosuus yritysten ja elinkeinonharjoittajien kotitalouksien luotonannosta neljänneksittäin 1995 - 1998

|          | 2                               | 21            | 221                     | 222                     | 23                    | 24                 | 26                      | 3              | 31     | 32-33                            | 35                    | 351                | 352                    | 2...3     |
|----------|---------------------------------|---------------|-------------------------|-------------------------|-----------------------|--------------------|-------------------------|----------------|--------|----------------------------------|-----------------------|--------------------|------------------------|-----------|
|          | Rahoitus- ja vakuutus-laitokset | Suomen Pankki | Kotimaiset tall. pankit | Ulkomaiset tall. pankit | Muut luotto-laitokset | Vakuutus-laitokset | Muut rahoitus-laitokset | Julkisyhteisöt | Valtio | Kunnat ja kuntayht. valtion var. | Sosiaaliturva-rahasot | Työeläke-laitokset | Muut sos. turvarahasot | Kaikkiaan |
| IV/1995  | 71,0                            | 1,1           | 54,2                    | 0,9                     | 12,0                  | 2,6                | 0,3                     | 29,0           | 1,7    | 0,0                              | 27,3                  | 27,3               | 0,0                    | 100,0     |
| I/1996   | 70,3                            | 1,1           | 53,8                    | 0,8                     | 11,4                  | 2,8                | 0,3                     | 29,7           | 3,6    | 0,2                              | 26,0                  | 26,0               | 0,0                    | 100,0     |
| II/1996  | 71,0                            | 1,0           | 54,8                    | 1,0                     | 11,2                  | 2,8                | 0,2                     | 29,0           | 3,3    | 0,2                              | 25,5                  | 25,5               | 0,0                    | 100,0     |
| III/1996 | 71,6                            | 1,0           | 55,3                    | 0,9                     | 11,3                  | 2,9                | 0,2                     | 28,4           | 3,1    | 0,2                              | 25,1                  | 25,1               | 0,0                    | 100,0     |
| IV/1996  | 72,8                            | 1,0           | 55,5                    | 1,1                     | 12,2                  | 2,5                | 0,4                     | 27,2           | 3,2    | 0,2                              | 23,9                  | 23,9               | 0,0                    | 100,0     |
| I/1997   | 73,3                            | 1,0           | 54,5                    | 1,1                     | 12,2                  | 2,5                | 2,0                     | 26,7           | 3,4    | 0,2                              | 23,1                  | 23,1               | 0,0                    | 100,0     |
| II/1997  | 74,0                            | 0,8           | 54,8                    | 1,5                     | 12,5                  | 2,5                | 1,8                     | 26,0           | 3,4    | 0,2                              | 22,5                  | 22,4               | 0,0                    | 100,0     |
| III/1997 | 73,9                            | 0,8           | 54,5                    | 1,5                     | 12,7                  | 2,6                | 1,7                     | 26,1           | 3,4    | 0,3                              | 22,4                  | 22,4               | 0,0                    | 100,0     |
| IV/1997  | 73,9                            | 0,8           | 54,3                    | 1,5                     | 12,7                  | 2,7                | 1,9                     | 26,1           | 3,5    | 0,3                              | 22,3                  | 22,3               | 0,0                    | 100,0     |
| I/1998   | 74,7                            | 0,8           | 54,3                    | 2,5                     | 12,6                  | 2,8                | 1,7                     | 25,3           | 3,6    | 0,4                              | 21,4                  | 21,4               | 0,0                    | 100,0     |
| II/1998  | 75,1                            | 0,7           | 55,6                    | 2,2                     | 12,2                  | 2,6                | 1,7                     | 24,9           | 3,6    | 0,4                              | 21,0                  | 21,0               | 0,0                    | 100,0     |
| III/1998 | 75,2                            | 0,7           | 56,2                    | 1,9                     | 9,4                   | 2,6                | 4,4                     | 24,8           | 3,7    | 0,4                              | 20,7                  | 20,7               | 0,0                    | 100,0     |
| IV/1998  | 76,6                            | 0,6           | 58,0                    | 2,2                     | 8,9                   | 2,6                | 4,4                     | 23,4           | 3,6    | 0,4                              | 19,4                  | 19,4               | 0,0                    | 100,0     |

■ = korjatuut tiedot

Vuoden 1996 I neljänneksestä lähtien luokituksina ovat ISL -95 ja TOL -95. Vuoden 1995 4. neljänneksen tiedot on muunnettu vastaamaan näitä luokituksia. Arsenal-SSP Oy sekä Arsenal-Silta Oy siirretty sektorista 221 Kotimaiset talletuspankit sektorin 26 Muut rahoituslaitokset.

## Asetelma 7. Luotonantajasektoreiden prosenttiosuus palkansaajakotitalouksien ja muiden kotitalouksien koko luotonannosta neljänneksittäin 1995 - 1998

|          | 2                             |               | 21                      |                         | 221                    |                     | 23                     |                     | 24                     |                     | 26                     |        | 3                                |                         | 31                  |                         | 32-33     |       | 35 |  | 351 |  | 352 |  | 2...3 |  |
|----------|-------------------------------|---------------|-------------------------|-------------------------|------------------------|---------------------|------------------------|---------------------|------------------------|---------------------|------------------------|--------|----------------------------------|-------------------------|---------------------|-------------------------|-----------|-------|----|--|-----|--|-----|--|-------|--|
|          | Rahotus- ja vakuutuslaitokset | Suomen Pankki | Kotimaiset tall. pankit | Ulkomaiset tall. pankit | Muut luotto- laitokset | Vakuutus- laitokset | Muut luotto- laitokset | Vakuutus- laitokset | Muut luotto- laitokset | Vakuutus- laitokset | Muut luotto- laitokset | Vaihto | Kunnat ja kuntayht. valtion var. | Sosiaaliturva- rahastot | Työeläke- laitokset | Muut sos. turvarahastot | Kaikkiaan | 2...3 |    |  |     |  |     |  |       |  |
| I/1995   | 91,0                          | 0,1           | 85,1                    | 0,1                     | 5,2                    | 0,4                 | 0,1                    | 9,0                 | 0,3                    | 8,3                 | 0,4                    | 0,0    | 0,4                              | 0,4                     | 0,4                 | 0,0                     | 100,0     |       |    |  |     |  |     |  |       |  |
| I/1996   | 91,3                          | 0,1           | 85,4                    | 0,1                     | 5,2                    | 0,3                 | 0,1                    | 8,7                 | 0,3                    | 8,1                 | 0,4                    | 0,4    | 0,4                              | 0,4                     | 0,4                 | 0,0                     | 100,0     |       |    |  |     |  |     |  |       |  |
| II/1996  | 91,6                          | 0,1           | 85,4                    | 0,2                     | 5,4                    | 0,3                 | 0,1                    | 8,4                 | 0,3                    | 7,8                 | 0,4                    | 0,4    | 0,4                              | 0,4                     | 0,0                 | 0,0                     | 100,0     |       |    |  |     |  |     |  |       |  |
| III/1996 | 91,9                          | 0,1           | 85,7                    | 0,2                     | 5,5                    | 0,3                 | 0,1                    | 8,1                 | 0,3                    | 7,4                 | 0,4                    | 0,4    | 0,4                              | 0,4                     | 0,0                 | 0,0                     | 100,0     |       |    |  |     |  |     |  |       |  |
| IV/1996  | 92,2                          | 0,1           | 85,6                    | 0,2                     | 5,9                    | 0,3                 | 0,1                    | 7,8                 | 0,3                    | 7,1                 | 0,4                    | 0,4    | 0,4                              | 0,4                     | 0,0                 | 0,0                     | 100,0     |       |    |  |     |  |     |  |       |  |
| I/1997   | 92,5                          | 0,1           | 85,7                    | 0,3                     | 5,9                    | 0,3                 | 0,3                    | 7,5                 | 0,3                    | 6,8                 | 0,4                    | 0,4    | 0,4                              | 0,4                     | 0,0                 | 0,0                     | 100,0     |       |    |  |     |  |     |  |       |  |
| II/1997  | 93,0                          | 0,1           | 85,7                    | 0,3                     | 6,5                    | 0,3                 | 0,1                    | 7,0                 | 0,3                    | 6,3                 | 0,3                    | 0,3    | 0,3                              | 0,3                     | 0,0                 | 0,0                     | 100,0     |       |    |  |     |  |     |  |       |  |
| III/1997 | 93,5                          | 0,1           | 86,0                    | 0,4                     | 6,6                    | 0,3                 | 0,4                    | 6,5                 | 0,3                    | 5,9                 | 0,3                    | 0,3    | 0,3                              | 0,3                     | 0,0                 | 0,0                     | 100,0     |       |    |  |     |  |     |  |       |  |
| IV/1997  | 93,8                          | 0,1           | 85,9                    | 0,5                     | 7,0                    | 0,3                 | 0,1                    | 6,2                 | 0,3                    | 5,6                 | 0,3                    | 0,3    | 0,3                              | 0,3                     | 0,0                 | 0,0                     | 100,0     |       |    |  |     |  |     |  |       |  |
| I/1998   | 94,1                          | 0,1           | 86,4                    | 0,6                     | 6,8                    | 0,2                 | 0,1                    | 5,9                 | 0,3                    | 5,3                 | 0,3                    | 0,3    | 0,3                              | 0,3                     | 0,0                 | 0,0                     | 100,0     |       |    |  |     |  |     |  |       |  |
| II/1998  | 94,6                          | 0,1           | 86,4                    | 0,7                     | 6,9                    | 0,2                 | 0,3                    | 5,4                 | 0,3                    | 4,8                 | 0,3                    | 0,3    | 0,3                              | 0,3                     | 0,0                 | 0,0                     | 100,0     |       |    |  |     |  |     |  |       |  |
| III/1998 | 95,0                          | 0,1           | 86,7                    | 0,9                     | 6,9                    | 0,2                 | 0,3                    | 5,0                 | 0,3                    | 4,4                 | 0,3                    | 0,3    | 0,3                              | 0,3                     | 0,0                 | 0,0                     | 100,0     |       |    |  |     |  |     |  |       |  |
| IV/1998  | 95,4                          | 0,1           | 86,7                    | 1,0                     | 7,2                    | 0,2                 | 0,3                    | 4,6                 | 0,3                    | 4,0                 | 0,2                    | 0,2    | 0,2                              | 0,2                     | 0,0                 | 0,0                     | 100,0     |       |    |  |     |  |     |  |       |  |

## Asetelma 8. Luotonantajasektoreiden prosenttiosuus palkansaajakotitalouksien ja muiden kotitalouksien ASUNTOluotoista neljänneksittäin 1995 - 1998, ilman vapaa-ajan asuntolainoja

|          | 2                             |               | 21                      |                         | 221                    |                     | 23                     |                     | 24                     |                     | 26                     |        | 3                                |                         | 31                  |                         | 32-33     |       | 35 |  | 351 |  | 352 |  | 2...3 |  |
|----------|-------------------------------|---------------|-------------------------|-------------------------|------------------------|---------------------|------------------------|---------------------|------------------------|---------------------|------------------------|--------|----------------------------------|-------------------------|---------------------|-------------------------|-----------|-------|----|--|-----|--|-----|--|-------|--|
|          | Rahotus- ja vakuutuslaitokset | Suomen Pankki | Kotimaiset tall. pankit | Ulkomaiset tall. pankit | Muut luotto- laitokset | Vakuutus- laitokset | Muut luotto- laitokset | Vakuutus- laitokset | Muut luotto- laitokset | Vakuutus- laitokset | Muut luotto- laitokset | Vaihto | Kunnat ja kuntayht. valtion var. | Sosiaaliturva- rahastot | Työeläke- laitokset | Muut sos. turvarahastot | Kaikkiaan | 2...3 |    |  |     |  |     |  |       |  |
| I/1995   | 87,0                          | 0,1           | 84,9                    | 0,1                     | 1,6                    | 0,3                 | 0,0                    | 13,0                | 0,0                    | 12,5                | 0,5                    | 0,5    | 0,5                              | 0,5                     | 0,5                 | 0,0                     | 100,0     |       |    |  |     |  |     |  |       |  |
| I/1996   | 87,4                          | 0,1           | 85,3                    | 0,1                     | 1,6                    | 0,3                 | 0,0                    | 12,6                | 0,0                    | 12,1                | 0,5                    | 0,5    | 0,5                              | 0,5                     | 0,5                 | 0,0                     | 100,0     |       |    |  |     |  |     |  |       |  |
| II/1996  | 87,9                          | 0,1           | 85,8                    | 0,2                     | 1,5                    | 0,3                 | 0,0                    | 12,1                | 0,0                    | 11,6                | 0,5                    | 0,5    | 0,5                              | 0,5                     | 0,5                 | 0,0                     | 100,0     |       |    |  |     |  |     |  |       |  |
| III/1996 | 88,6                          | 0,1           | 86,5                    | 0,2                     | 1,4                    | 0,3                 | 0,0                    | 11,4                | 0,1                    | 10,9                | 0,5                    | 0,5    | 0,5                              | 0,5                     | 0,5                 | 0,0                     | 100,0     |       |    |  |     |  |     |  |       |  |
| IV/1996  | 88,8                          | 0,1           | 86,8                    | 0,3                     | 1,4                    | 0,3                 | 0,0                    | 11,2                | 0,2                    | 10,6                | 0,5                    | 0,5    | 0,5                              | 0,5                     | 0,5                 | 0,0                     | 100,0     |       |    |  |     |  |     |  |       |  |
| I/1997   | 89,3                          | 0,1           | 87,2                    | 0,3                     | 1,3                    | 0,3                 | 0,1                    | 10,7                | 0,2                    | 10,0                | 0,4                    | 0,4    | 0,4                              | 0,4                     | 0,4                 | 0,0                     | 100,0     |       |    |  |     |  |     |  |       |  |
| II/1997  | 90,0                          | 0,1           | 87,9                    | 0,4                     | 1,3                    | 0,2                 | 0,1                    | 10,0                | 0,2                    | 9,4                 | 0,4                    | 0,4    | 0,4                              | 0,4                     | 0,4                 | 0,0                     | 100,0     |       |    |  |     |  |     |  |       |  |
| III/1997 | 90,6                          | 0,1           | 88,6                    | 0,5                     | 1,2                    | 0,2                 | 0,1                    | 9,4                 | 0,2                    | 8,7                 | 0,4                    | 0,4    | 0,4                              | 0,4                     | 0,4                 | 0,0                     | 100,0     |       |    |  |     |  |     |  |       |  |
| IV/1997  | 91,1                          | 0,1           | 89,0                    | 0,6                     | 1,1                    | 0,2                 | 0,0                    | 8,9                 | 0,2                    | 8,3                 | 0,4                    | 0,4    | 0,4                              | 0,4                     | 0,4                 | 0,0                     | 100,0     |       |    |  |     |  |     |  |       |  |
| I/1998   | 91,7                          | 0,1           | 89,6                    | 0,7                     | 1,1                    | 0,2                 | 0,0                    | 8,3                 | 0,2                    | 7,8                 | 0,4                    | 0,4    | 0,4                              | 0,4                     | 0,4                 | 0,0                     | 100,0     |       |    |  |     |  |     |  |       |  |
| II/1998  | 92,3                          | 0,1           | 90,1                    | 0,9                     | 1,0                    | 0,2                 | 0,0                    | 7,7                 | 0,2                    | 7,1                 | 0,4                    | 0,4    | 0,4                              | 0,4                     | 0,4                 | 0,0                     | 100,0     |       |    |  |     |  |     |  |       |  |
| III/1998 | 93,1                          | 0,1           | 90,9                    | 1,1                     | 1,0                    | 0,1                 | 0,0                    | 6,9                 | 0,0                    | 6,5                 | 0,4                    | 0,4    | 0,4                              | 0,4                     | 0,4                 | 0,0                     | 100,0     |       |    |  |     |  |     |  |       |  |
| IV/1998  | 93,8                          | 0,1           | 91,4                    | 1,3                     | 0,9                    | 0,1                 | 0,0                    | 6,2                 | 0,0                    | 5,9                 | 0,3                    | 0,3    | 0,3                              | 0,3                     | 0,3                 | 0,0                     | 100,0     |       |    |  |     |  |     |  |       |  |

## Asetelma 9. Luotonantajasektoreiden prosenttiosuus palkansaajakotitalouksien ja muiden kotitalouksien KULUTUSluotoista neljänneksittäin 1995 - 1998

|          | 2                             |               | 21                      |                         | 221                    |                     | 23                     |                     | 24                     |                     | 26                     |        | 3                                |                         | 31                  |                         | 32-33     |       | 35 |  | 351 |  | 352 |  | 2...3 |  |
|----------|-------------------------------|---------------|-------------------------|-------------------------|------------------------|---------------------|------------------------|---------------------|------------------------|---------------------|------------------------|--------|----------------------------------|-------------------------|---------------------|-------------------------|-----------|-------|----|--|-----|--|-----|--|-------|--|
|          | Rahotus- ja vakuutuslaitokset | Suomen Pankki | Kotimaiset tall. pankit | Ulkomaiset tall. pankit | Muut luotto- laitokset | Vakuutus- laitokset | Muut luotto- laitokset | Vakuutus- laitokset | Muut luotto- laitokset | Vakuutus- laitokset | Muut luotto- laitokset | Vaihto | Kunnat ja kuntayht. valtion var. | Sosiaaliturva- rahastot | Työeläke- laitokset | Muut sos. turvarahastot | Kaikkiaan | 2...3 |    |  |     |  |     |  |       |  |
| I/1995   | 100,0                         | 0,0           | 80,1                    | 0,0                     | 18,9                   | 0,3                 | 0,5                    | 0,0                 | 0,0                    | 0,0                 | 0,0                    | 0,0    | 0,0                              | 0,0                     | 0,0                 | 0,0                     | 100,0     |       |    |  |     |  |     |  |       |  |
| I/1996   | 100,0                         | 0,0           | 80,0                    | 0,1                     | 19,1                   | 0,2                 | 0,6                    | 0,0                 | 0,0                    | 0,0                 | 0,0                    | 0,0    | 0,0                              | 0,0                     | 0,0                 | 0,0                     | 100,0     |       |    |  |     |  |     |  |       |  |
| II/1996  | 100,0                         | 0,0           | 78,7                    | 0,1                     | 20,3                   | 0,2                 | 0,6                    | 0,0                 | 0,0                    | 0,0                 | 0,0                    | 0,0    | 0,0                              | 0,0                     | 0,0                 | 0,0                     | 100,0     |       |    |  |     |  |     |  |       |  |
| III/1996 | 100,0                         | 0,0           | 78,0                    | 0,1                     | 21,0                   | 0,2                 | 0,7                    | 0,0                 | 0,0                    | 0,0                 | 0,0                    | 0,0    | 0,0                              | 0,0                     | 0,0                 | 0,0                     | 100,0     |       |    |  |     |  |     |  |       |  |
| IV/1996  | 100,0                         | 0,0           | 76,7                    | 0,1                     | 22,5                   | 0,2                 | 0,6                    | 0,0                 | 0,0                    | 0,0                 | 0,0                    | 0,0    | 0,0                              | 0,0                     | 0,0                 | 0,0                     | 100,0     |       |    |  |     |  |     |  |       |  |
| I/1997   | 100,0                         | 0,0           | 76,2                    | 0,1                     | 22,6                   | 0,2                 | 0,8                    | 0,0                 | 0,0                    | 0,0                 | 0,0                    | 0,0    | 0,0                              | 0,0                     | 0,0                 | 0,0                     | 100,0     |       |    |  |     |  |     |  |       |  |
| II/1997  | 100,0                         | 0,0           | 74,2                    | 0,1                     | 25,4                   | 0,2                 | 0,1                    | 0,0                 | 0,0                    | 0,0                 | 0,0                    | 0,0    | 0,0                              | 0,0                     | 0,0                 | 0,0                     | 100,0     |       |    |  |     |  |     |  |       |  |
| III/1997 | 100,0                         | 0,0           | 73,3                    | 0,1                     | 26,3                   | 0,2                 | 0,1                    | 0,0                 | 0,0                    | 0,0                 | 0,0                    | 0,0    | 0,0                              | 0,0                     | 0,0                 | 0,0                     | 100,0     |       |    |  |     |  |     |  |       |  |
| IV/1997  | 100,0                         | 0,0           | 71,9                    | 0,2                     | 27,8                   | 0,2                 | 0,1                    | 0,0                 | 0,0                    | 0,0                 | 0,0                    | 0,0    | 0,0                              | 0,0                     | 0,0                 | 0,0                     | 100,0     |       |    |  |     |  |     |  |       |  |
| I/1998   | 100,0                         | 0,0           | 71,8                    | 0,2                     | 27,8                   | 0,1                 | 0,1                    | 0,0                 | 0,0                    | 0,0                 | 0,0                    | 0,0    | 0,0                              | 0,0                     | 0,0                 | 0,0                     | 100,0     |       |    |  |     |  |     |  |       |  |
| II/1998  | 100,0                         | 0,0           | 70,4                    | 0,2                     | 28,3                   | 0,1                 | 1,1                    | 0,0                 | 0,0                    | 0,0                 | 0,0                    | 0,0    | 0,0                              | 0,0                     | 0,0                 | 0,0                     | 100,0     |       |    |  |     |  |     |  |       |  |
| III/1998 | 100,0                         | 0,0           | 70,2                    | 0,2                     | 28,3                   | 0,1                 | 1,2                    | 0,0                 | 0,0                    | 0,0                 | 0,0                    | 0,0    | 0,0                              | 0,0                     | 0,0                 | 0,0                     | 100,0     |       |    |  |     |  |     |  |       |  |
| IV/1998  | 100,0                         | 0,0           | 68,3                    | 0,3                     | 30,2                   | 0,1                 | 1,1                    | 0,0                 | 0,0                    | 0,0                 | 0,0                    | 0,0    | 0,0                              | 0,0                     | 0,0                 | 0,0                     | 100,0     |       |    |  |     |  |     |  |       |  |

Vuoden 1996 1. neljänneksessä lähien luokituksina ovat ISL-95 ja TOL-95. Vuoden 1995 4. neljänneksen tiedot on muunnettu vastaamaan näitä luokituksia. Arsenal-SSP Oy sekä Arsenal-Silla Oy siirretty sektorista 221 Kotimaiset talletuspankit sektoriin 26 Muut rahoituslaitokset.

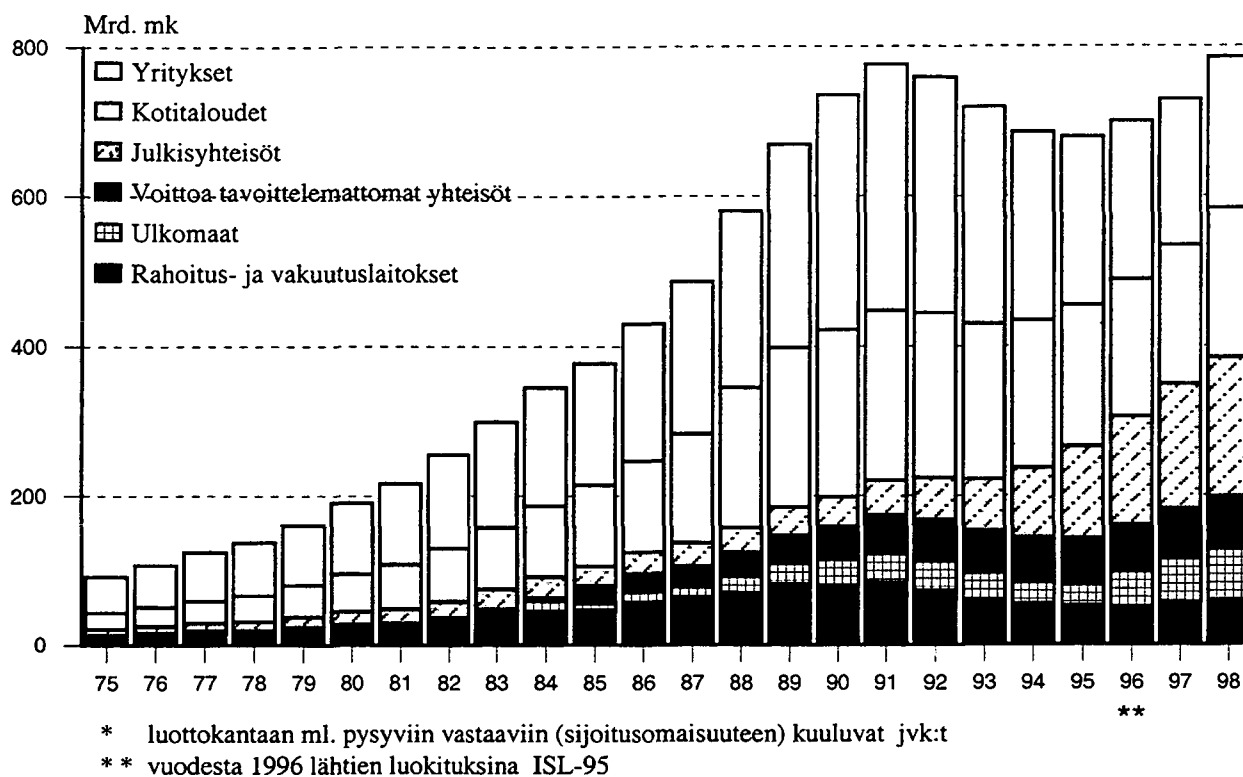
## Tilastokeskus - Luottokantatiliasto

IV neljännes 1998

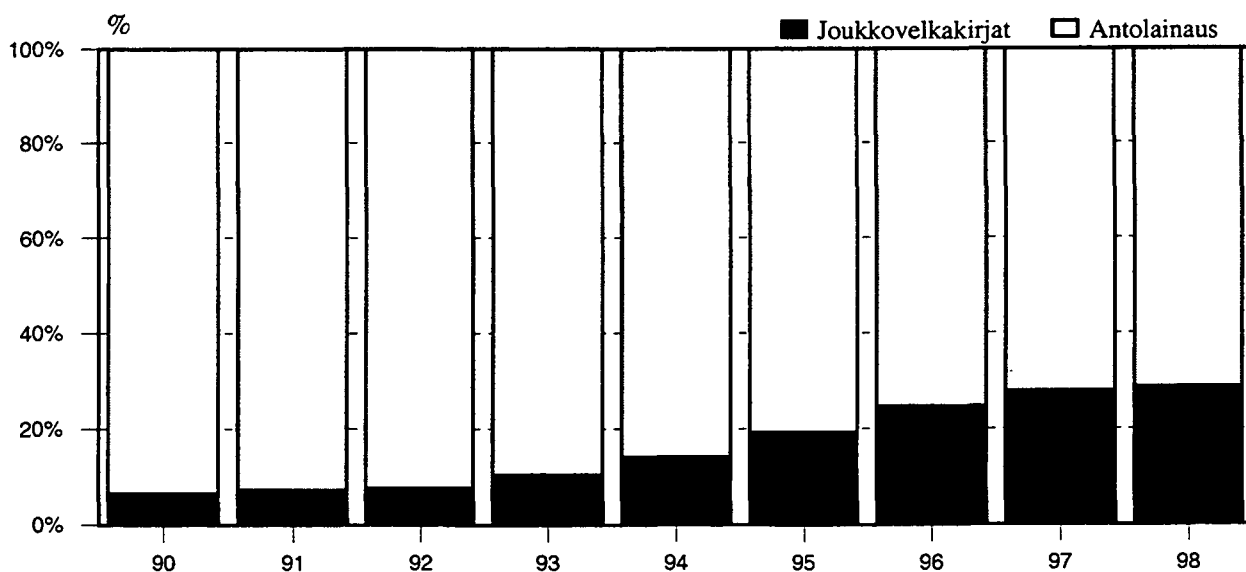
Rahoitus- ja vakuutuslaitosten, valtion ja sosiaaliturvarahastojen luotonanto vaaderyhmittäin ja luotonantajasektoreittain, Milj. mk  
Taulukko A.1

| Vaateet:                                     | Markkamääräinen |                                  |  | Valuuttamääräinen |             |  | Luottokanta<br>kaikkiaan |
|--|-----------------|----------------------------------|--|-------------------|-------------|--|--------------------------|
|  | Antolainaus     | Valtion<br>varoista<br>välitetyt | Sijoitusmai-<br>suusjoukko-<br>velkakirjat | Yhteensä          | Antolainaus | Sijoitusmai-<br>suusjoukko-<br>velkakirjat |                          |
| Luotonantajasektorit:                        |                 |                                  |  |                   |             |  |                          |
| 2 Rahoitus- ja vakuutuslaitokset             | 382 286         | 4 661                            | 69 683                                     | 456 630           | 43 796      | 20 685                                     | 521 110                  |
| 21 Suomen Pankki                             | 112             | -                                | 1 535                                      | 1 648             | -           | -  | 1 648                    |
| 22 Talletuspankit                            | 319 264         | 4 638                            | 27 033                                     | 350 935           | 28 859      | 4 240                                      | 384 034                  |
| 221 Kolimaiset talletuspankit                | 311 322         | 4 615                            | 27 015                                     | 342 952           | 27 090      | 4 240                                      | 374 281                  |
| Kotimaiset liikepankit                       | 211 847         | 914                              | 21 614                                     | 234 375           | 27 036      | 4 240                                      | 265 651                  |
| Säästöpankit                                 | 18 257          | 368                              | 2 256                                      | 20 882            | 53          | -  | 20 935                   |
| Osuuspankit                                  | 81 218          | 3 332                            | 3 145                                      | 87 695            | -           | -  | 87 695                   |
| 222 Ulkomaalaisten talletuspankit            | 7 942           | 23                               | 18   | 7 983             | 1 769       | -  | 9 752                    |
| 23 Muut luottolaitokset                      | 47 358          | 22                               | 2 916                                      | 50 296            | 14 746      | 8 282                                      | 73 324                   |
| 24 Vakuutuslaitokset                         | 4 792           | -                                | 37 603                                     | 42 395            | -           | 8 099                                      | 50 494                   |
| Henkivakuutusyhtiöt                          | 2 692           | -                                | 28 236                                     | 30 928            | -           | 5 140                                      | 36 068                   |
| Vahinkovakuutusyhtiöt                        | 2 100           | -                                | 9 367                                      | 11 467            | -           | 2 960                                      | 14 427                   |
| 26 Muut rahoituslaitokset                    | 10 760          | -                                | 595  | 11 356            | 191         | 64   | 11 611                   |
| 3 Julkisyhteisöt:                            | 105 673         | 23 603                           | 119 944                                    | 249 219           | -           | 14 896                                     | 264 115                  |
| 31 Valtio                                    | 49 854          | 14 050                           | 436  | 64 340            | -           | -  | 64 340                   |
| 32 Kunnat ja kuntayhtymät valtion varoista v | -               | 9 553                            | -  | 9 553             | -           | -  | 9 553                    |
| 35 Sosiaaliturvarahastot                     | 55 818          | -                                | 119 508                                    | 175 326           | -           | 14 896                                     | 190 222                  |
| 351 Työeläkelaitokset                        | 55 813          | -                                | 119 234                                    | 175 047           | -           | 14 896                                     | 189 942                  |
| Eläkevakuutusyhtiöt                          | 33 615          | -                                | 73 561                                     | 107 176           | -           | 5 927                                      | 113 103                  |
| Eläkesäätiöt                                 | 11 875          | -                                | 12 191                                     | 24 067            | -           | 199  | 24 266                   |
| Eläkekassat                                  | 10 322          | -                                | 33 482                                     | 43 804            | -           | 8 769                                      | 52 573                   |
| 352 Muut sosiaaliturvarahastot               | 6               | -                                | 274  | 279               | -           | -  | 279                      |
| Yhteensä                                     | 487 959         | 28 263                           | 189 627                                    | 705 849           | 43 796      | 35 581                                     | 785 225                  |

## Luottokanta\* luotonsaajittain vuosina 1975-1998, Mrd. mk



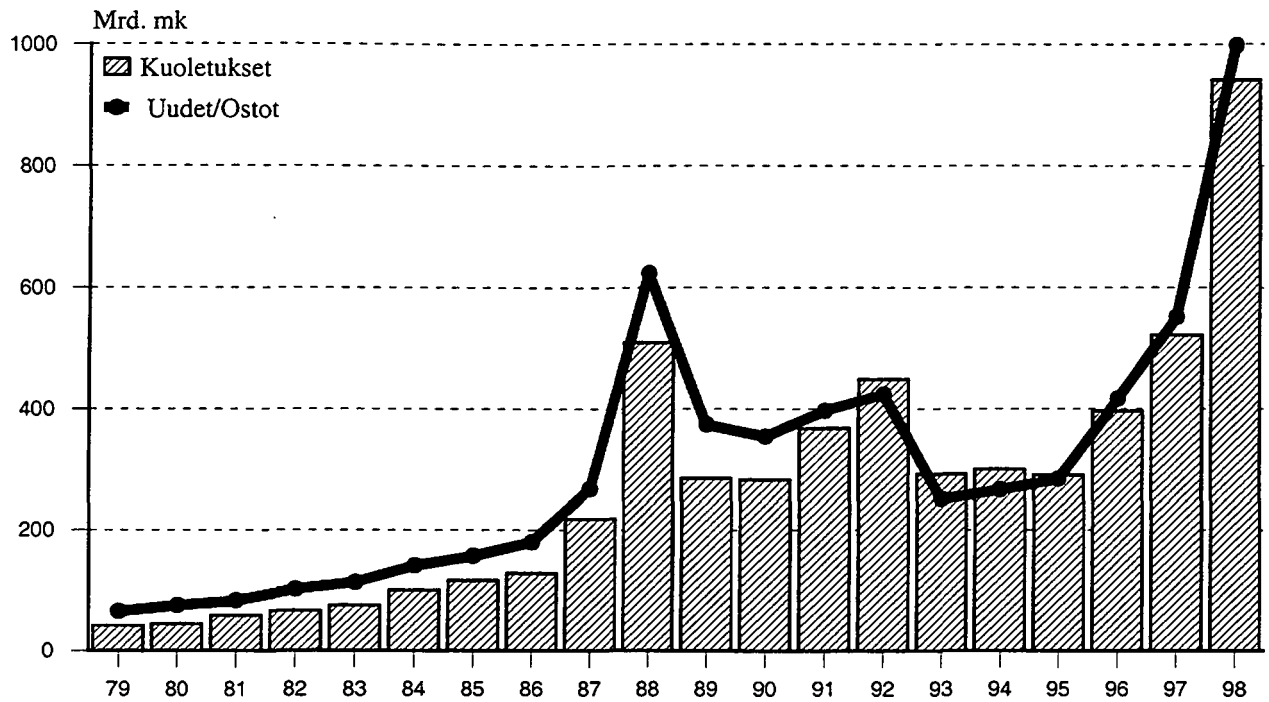
## Antolainauksen\* ja joukkovelkakirjojen\*\* osuus koko luottokannasta vuosina 1990-1998, %



\* antolainaukseen ml. sekkiluotot, vekselit, suorat velkakirjalainat, muut lainat ja valt.var.väl.lainat

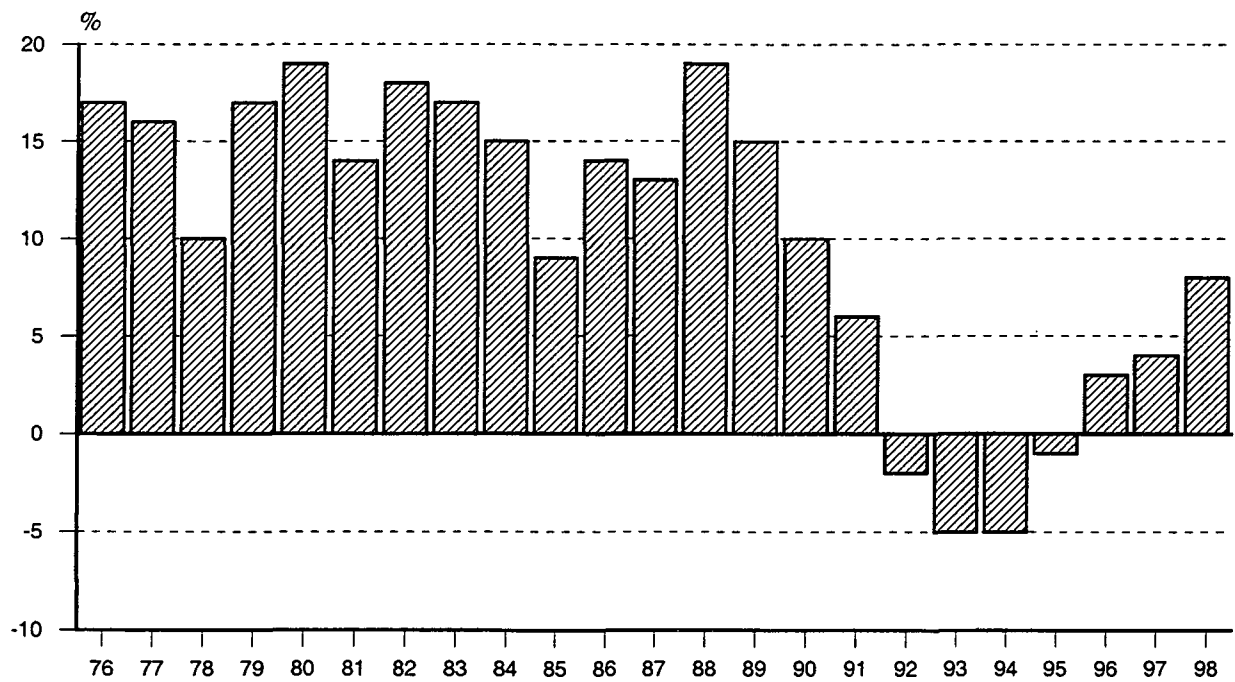
\*\* pysyviin vastaaviin (sijoitusomaisuuteen) kuuluvat jvk:t

## Uudet luotot / ostot\* sekä kuoletukset vuosina 1979-1998, Mrd. mk



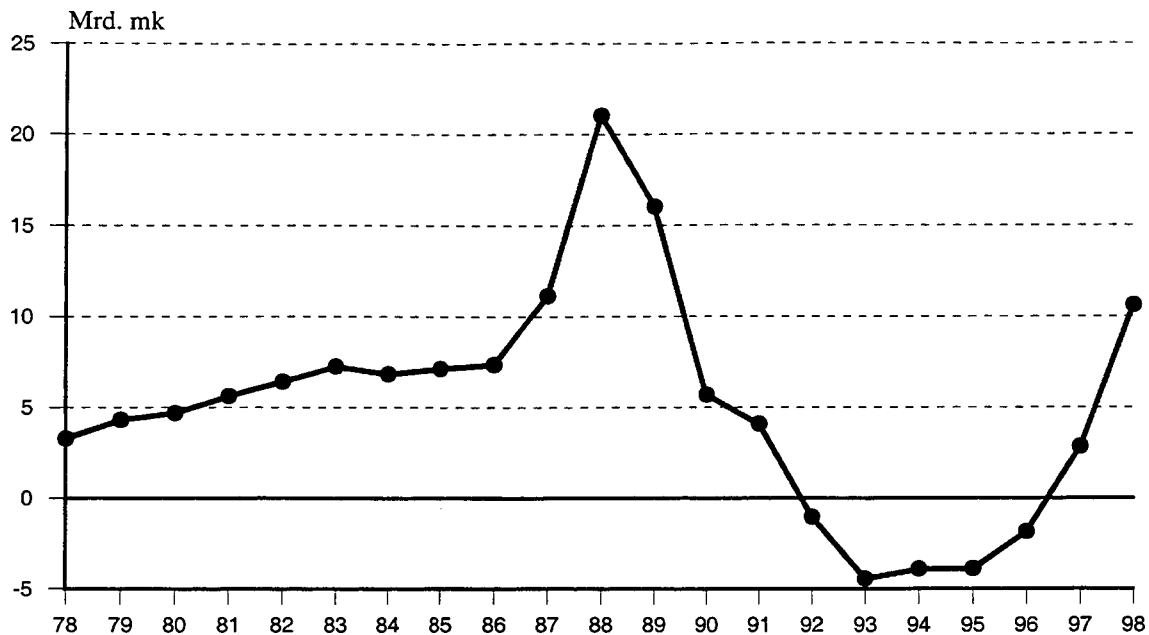
\* ml. pysyviin vastaaviin (sijoitusomaisuuteen) kuuluvat jvk:t  
vuodesta 1993 laskennalliset kuoletukset

## Luottokannan\* vuosimuutos 1976-1998, %



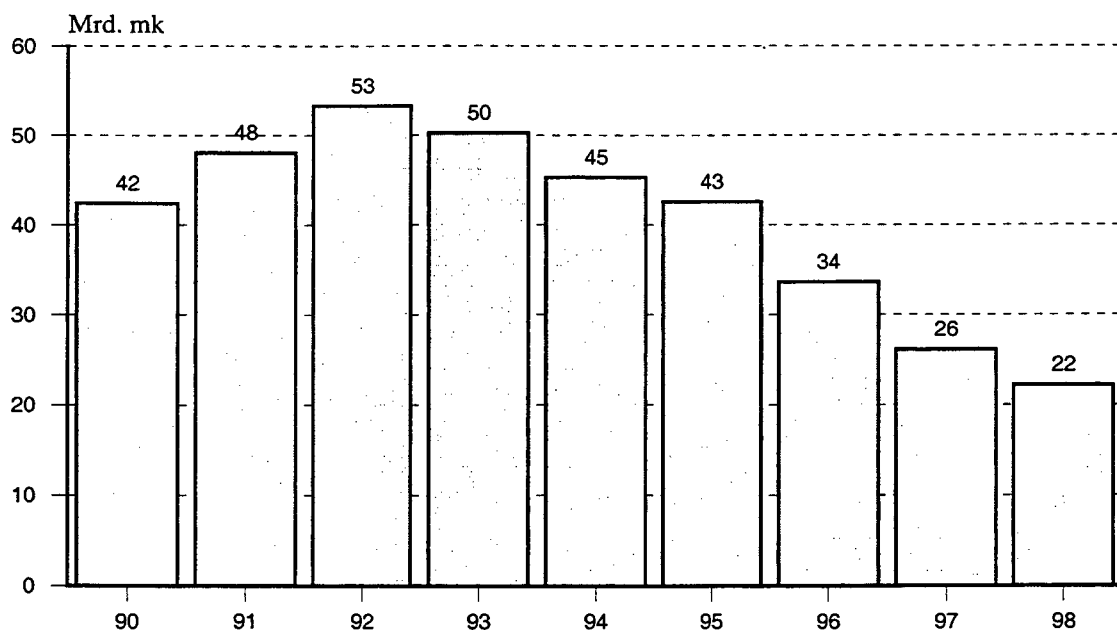
\* ml. pysyviin vastaaviin (sijoitusomaisuuteen) kuuluvat jvk:t

## Kotitalouksien asuntoluottokannan\* muutos vuosina 1978 - 1998, Mrd. mk



\* sis. vapaa-ajan asunnot

## Eläkevakuutusyhtiöiden takaisinlainaus vuosina 1990-1998, Mrd.mkk



## Tilastokeskus - Luottokantatilasto

IV/97 - IV/98

## Rahotus- ja vakuutuslaitosten, valtion ja sosiaaliturvarahastojen luotonanto vaaderyhmittäin, Milj. mk

## Taulu 1.1

| Vaateet:                      | Markkamääräinen |                               |  |            | Valuuttamääräinen |  |          |            | Kaikkiaan |
|-------------------------------|-----------------|-------------------------------|--|------------|-------------------|--|----------|------------|-----------|
|                               | Antolainaus     | Valtion varoista<br>välitetyt | Sijoitusomaisuus-<br>joukkovelkakirjat | Yhteensä   | Antolainaus       | Sijoitusomaisuus-<br>joukkovelkakirjat | Yhteensä |            |           |
| Uudet lainat                  | 123 792         | 436                           | 21 436                                 | 145 664    | 20 346            | 8 392                                  | 28 739   | 174 402    |           |
| Laskennalliset kuoletuksot *) | 117 747         | 1 495                         | 14 408                                 | 133 651    | 29 145            | 7 354                                  | 36 499   | 170 150    |           |
| Edellisestä : kurssimuutokset | -               | -                             | -                                      | -          | 665               | 16                                     | 681      | 681        |           |
| Nettomuutokset                | -1 601          | -                             | -                                      | -1 601     | -                 | -                                      | -        | -1 601     |           |
| Luottokanta IV/1997           | 452 595         | 32 257                        | 172 421                                | 657 273    | 41 247            | 29 674                                 | 70 921   | 728 194    |           |
| Uudet lainat                  | 159 739         | 288                           | 27 177                                 | 187 204    | 11 918            | 8 586                                  | 20 504   | 207 707    |           |
| Laskennalliset kuoletuksot *) | 137 855         | 1 250                         | 20 546                                 | 159 651    | 11 722            | 6 342                                  | 18 064   | 177 714    |           |
| Edellisestä : kurssimuutokset | -               | -                             | -                                      | -          | 832               | 746                                    | 1 578    | 1 578      |           |
| Nettomuutokset                | 390             | -                             | -                                      | 390        | -                 | -                                      | -        | 390        |           |
| Luottokanta I/1998            | 474 869         | 31 295                        | 179 052                                | 685 216    | 41 443            | 31 918                                 | 73 361   | 758 577    |           |
| Uudet lainat                  | 217 336         | X) 373                        | 23 250                                 | X) 240 960 | 12 675            | 6 800                                  | 19 475   | X) 260 436 |           |
| Laskennalliset kuoletuksot *) | 208 037         | X) 1 731                      | 17 032                                 | X) 226 802 | 12 395            | 6 995                                  | 19 330   | X) 246 133 |           |
| Edellisestä : kurssimuutokset | -               | -                             | -                                      | -          | -568              | -801                                   | -1 369   | -1 369     |           |
| Nettomuutokset                | -175            | -                             | -                                      | -175       | -                 | -                                      | -        | -175       |           |
| Luottokanta II/1998           | 483 992         | X) 29 937                     | 185 270                                | X) 699 199 | 41 723            | 31 763                                 | 73 506   | X) 772 705 |           |
| Uudet lainat                  | 221 361         | 556                           | 47 450                                 | 269 368    | 8 986             | 9 821                                  | 18 807   | 288 175    |           |
| Laskennalliset kuoletuksot *) | 213 445         | 954                           | 40 833                                 | 255 233    | 13 041            | 8 332                                  | 21 373   | 276 606    |           |
| Edellisestä : kurssimuutokset | -               | -                             | -                                      | -          | -1 609            | -1 401                                 | -3 009   | -3 009     |           |
| Nettomuutokset                | 615             | -                             | -                                      | 615        | -                 | -                                      | -        | 615        |           |
| Luottokanta III/1998          | 492 523         | 29 539                        | 191 887                                | 713 949    | 37 668            | 33 272                                 | 70 940   | 784 889    |           |
| Uudet lainat                  | 178 096         | 411                           | 37 365                                 | 215 873    | 16 758            | 9 646                                  | 26 404   | 242 276    |           |
| Laskennalliset kuoletuksot *) | 182 289         | 1 687                         | 39 625                                 | 223 602    | 10 630            | 7 337                                  | 17 967   | 241 569    |           |
| Edellisestä : kurssimuutokset | -               | -                             | -                                      | -          | -374              | -23                                    | -397     | -397       |           |
| Nettomuutokset                | -371            | -                             | -                                      | -371       | -                 | -                                      | -        | -371       |           |
| Luottokanta IV/1998           | 487 959         | 28 263                        | 189 627                                | 705 849    | 43 796            | 35 581                                 | 79 377   | 785 225    |           |

Nettomuutokset = Sekkiliiluottojen ja vekselöiden nettomuutokset neljänneksen aikana.

\*) Laskennalliset kuoletuksot sisältävät kautta julkaisun kurssimuutokset.

X) = Korjatut tiedot

Tilastokeskus - Luottokantatilasto  
 IV neljännes 1998  
 Uudet luotot neljänneksen alkana ja kanta neljänneksen lopussa vaateittain ja luotonsaajasektoreittain, Milj. mk  
 Taulu 1.2

| Vaateet:                       | Markkamääräinen |         |                            |        |                                    |         | Valuuttamääräinen |         |             |        |                                    |        | Kaikkiaan       |        |         |              |
|--------------------------------|-----------------|---------|----------------------------|--------|------------------------------------|---------|-------------------|---------|-------------|--------|------------------------------------|--------|-----------------|--------|---------|--------------|
|                                | Antolainaus     |         | Valtion varoista välitetyt |        | Sijoitusomaisuus-joukkovelkakirjat |         | Luotot yhteensä   |         | Antolainaus |        | Sijoitusomaisuus-joukkovelkakirjat |        | Luotot yhteensä |        | Uudet   | Luotto-kanta |
|                                | Uudet           | Kanta   | Uudet                      | Kanta  | Ostot                              | Kanta   | Uudet             | Kanta   | Uudet       | Kanta  | Ostot                              | Kanta  | Uudet           | Kanta  |         |              |
| Luotonsaajasektorit:           |                 |         |                            |        |                                    |         |                   |         |             |        |                                    |        |                 |        |         |              |
| 1 Yritykset:                   | 37 882          | 166 895 | 36                         | 1 007  | 806                                | 14 077  | 38 724            | 181 979 | 7 349       | 19 184 | 423                                | 919    | 7 772           | 20 103 | 46 496  | 202 082      |
| 11 Julkiset yritykset          | 1 297           | 14 495  | -                          | 10     | 140                                | 2 835   | 1 438             | 17 341  | 1 458       | 4 663  | 77                                 | 311    | 1 535           | 4 974  | 2 973   | 22 315       |
| 12 Yksityiset yritykset        | 36 585          | 152 400 | 36                         | 996    | 665                                | 11 242  | 37 286            | 164 638 | 5 891       | 14 521 | 346                                | 608    | 6 236           | 15 129 | 43 523  | 179 767      |
| 2 Rahoit- ja vakuutuslait:     | 37 134          | 39 198  | 82                         | 4 497  | 921                                | 14 841  | 38 137            | 58 536  | 108         | 341    | 122                                | 575    | 230             | 917    | 38 367  | 59 453       |
| 21 Suomen Pankki               | -               | -       | -                          | -      | -                                  | -       | -                 | -       | -           | -      | -                                  | -      | -               | -      | -       | -            |
| 22 Talletuspankit              | 9 924           | 6 319   | 82                         | 4 497  | 759                                | 4 168   | 10 766            | 14 985  | 46          | 75     | 122                                | 325    | 168             | 400    | 10 933  | 15 385       |
| 23 Muut tuottolaitokset        | 13 684          | 26 522  | -                          | -      | 52                                 | 6 935   | 13 736            | 33 458  | 31          | 215    | -                                  | 247    | 31              | 462    | 13 767  | 33 919       |
| 24 Vakuutuslaitokset           | 2               | 487     | -                          | -      | 5                                  | 469     | 7                 | 956     | -           | -      | -                                  | -      | -               | -      | 7       | 956          |
| 25 Rah. ja vak. avust. lait.   | 12 418          | 3 139   | -                          | -      | 3                                  | 291     | 12 421            | 3 430   | 31          | 51     | -                                  | 3      | 31              | 54     | 12 452  | 3 484        |
| 26 Muut rahoituslaitokset      | 1 105           | 2 731   | -                          | -      | 102                                | 2 977   | 1 207             | 5 708   | -           | -      | -                                  | 1      | -               | 1      | 1 207   | 5 708        |
| 3 Julkisyhteisöt:              | 4 546           | 19 792  | 90                         | 9 617  | 35 573                             | 154 888 | 40 209            | 184 297 | 8           | 939    | 202                                | 1 104  | 210             | 2 044  | 40 419  | 186 341      |
| 31 Vallio                      | 2 397           | 2 196   | -                          | -      | 35 539                             | 153 338 | 37 936            | 155 534 | -           | 187    | 202                                | 1 086  | 202             | 1 274  | 38 138  | 156 807      |
| 32 Kunnat                      | 2 079           | 16 421  | 90                         | 9 617  | 33                                 | 1 540   | 2 203             | 27 578  | 7           | 715    | 18                                 | 18     | 7               | 733    | 2 210   | 28 311       |
| 33 Kuntayhtymät                | 70              | 1 090   | -                          | -      | -                                  | 10      | 70                | 1 100   | 1           | 37     | -                                  | -      | 1               | 37     | 71      | 1 137        |
| 34 Ahvenanmaan maak.h.         | 0               | 19      | -                          | -      | -                                  | -       | 0                 | 19      | -           | -      | -                                  | -      | -               | -      | 0       | 19           |
| 35 Sosiaaliturvarahastot       | -               | 66      | -                          | -      | -                                  | -       | -                 | 66      | -           | -      | -                                  | -      | -               | -      | -       | 66           |
| 351 Työeläkelaitokset          | -               | 46      | -                          | -      | -                                  | -       | -                 | 46      | -           | -      | -                                  | -      | -               | -      | -       | 46           |
| 352 Muut sos.turvarahastot     | -               | 20      | -                          | -      | -                                  | -       | -                 | 20      | -           | -      | -                                  | -      | -               | -      | -       | 20           |
| 4 Voittoja tav.ttomat yhti:    | 3 916           | 68 934  | 68                         | 1 761  | -                                  | 43      | 3 984             | 70 739  | 8           | 212    | -                                  | -      | 8               | 212    | 3 992   | 70 951       |
| 41 Asuntoyhteisöt              | 3 426           | 62 780  | 64                         | 1 635  | -                                  | 26      | 3 490             | 64 442  | -           | 152    | -                                  | -      | -               | 152    | 3 490   | 64 594       |
| 42 Vallionkirjot               | 9               | 160     | -                          | -      | -                                  | 2       | 9                 | 162     | 5           | 3      | -                                  | -      | 5               | 3      | 14      | 165          |
| 43 Muut voittoja tavotti.      | 481             | 5 994   | 4                          | 126    | -                                  | 15      | 485               | 6 135   | 3           | 57     | -                                  | -      | 3               | 57     | 488     | 6 192        |
| 5 Kotitaloudet:                | 25 211          | 187 016 | 135                        | 11 381 | -                                  | -       | 25 346            | 198 398 | 22          | 79     | -                                  | -      | 22              | 79     | 25 367  | 198 477      |
| 51 Elink.harj. kotitaloudet    | 2 404           | 23 572  | 116                        | 3 770  | -                                  | -       | 2 519             | 27 343  | 0           | 14     | -                                  | -      | 0               | 14     | 2 519   | 27 357       |
| 511 Maatili.talouden harjoitt. | 1 160           | 14 014  | 58                         | 3 571  | -                                  | -       | 1 218             | 17 585  | -           | 1      | -                                  | -      | -               | 1      | 1 218   | 17 586       |
| 512 Muut elink.harjoittajat    | 1 243           | 9 558   | 58                         | 199    | -                                  | -       | 1 301             | 9 757   | 0           | 13     | -                                  | -      | 0               | 13     | 1 301   | 9 771        |
| 52 Paikansaajakotitaloudet     | 21 478          | 150 245 | 18                         | 7 328  | -                                  | -       | 21 495            | 157 573 | 21          | 64     | -                                  | -      | 21              | 64     | 21 517  | 157 637      |
| 53 Muut kotitaloudet           | 1 329           | 13 199  | 2                          | 283    | -                                  | -       | 1 331             | 13 482  | 0           | 2      | -                                  | -      | 0               | 2      | 1 331   | 13 484       |
| 6 Ulkomaat                     | 69 407          | 6 122   | -                          | 0      | 66                                 | 5 777   | 69 473            | 11 899  | 9 264       | 23 040 | 8 899                              | 32 982 | 18 163          | 56 022 | 87 636  | 67 921       |
| 1-6 Kaikkiaan                  | 178 096         | 487 959 | 411                        | 28 263 | 37 365                             | 189 627 | 215 873           | 705 849 | 16 758      | 43 796 | 9 646                              | 35 581 | 26 404          | 79 377 | 242 276 | 785 225      |
| Siiitä: Luotonanto yleisölle   | 69 159          | 440 377 | 239                        | 14 213 | 839                                | 15 671  | 70 237            | 470 261 | 7 386       | 20 227 | 423                                | 937    | 7 809           | 21 165 | 78 046  | 491 426      |

Markka-antolainauksen uudet luotot eivät sisällä sekkiuottoja eikä vekseliä.  
 Markka-antolainauksen kanta sisältää sekkiuottoja ja vekselit.

Uudet luotot neljänneksen aikana ja kanta neljänneksen lopussa vaateitain ja luotonsaajatoimialtoittain, Milj. mk  
Taulu 1.3

| Vaateet:                         | Markkamääräinen |         |                            |       |                                    |        | Valuuttamääräinen |         |             |        |                                    |       | Kaikkiaan       |        |        |              |
|----------------------------------|-----------------|---------|----------------------------|-------|------------------------------------|--------|-------------------|---------|-------------|--------|------------------------------------|-------|-----------------|--------|--------|--------------|
|                                  | Antolainaus     |         | Valtion varoista välitetyt |       | Sijoitusomaisuus-joukkovelkakirjat |        | Luotot yhteensä   |         | Antolainaus |        | Sijoitusomaisuus-joukkovelkakirjat |       | Luotot yhteensä |        | Uudet  | Luotto-kanta |
|                                  | Uudet           | Kanta   | Uudet                      | Kanta | Ostot                              | Kanta  | Uudet             | Kanta   | Uudet       | Kanta  | Ostot                              | Kanta | Uudet           | Kanta  |        |              |
| <b>Luotonsaajatoimialat:</b>     |                 |         |                            |       |                                    |        |                   |         |             |        |                                    |       |                 |        |        |              |
| 00 Erittelemätön                 | 4 858           | 3 854   | 0                          | 7     | 22                                 | 649    | 4 879             | 4 510   | 349         | 627    | -                                  | 26    | 349             | 653    | 5 228  | 5 163        |
| A Maatal. riista- ja metsät      | 1 531           | 16 969  | 94                         | 3 711 | 15                                 | 250    | 1 641             | 20 930  | -           | 7      | -                                  | -     | -               | 7      | 1 641  | 20 936       |
| B Kalatalous                     | 29              | 301     | 0                          | 11    | -                                  | -      | 29                | 312     | -           | 1      | -                                  | -     | -               | 1      | 29     | 313          |
| C Mineraalien kaivu              | 158             | 817     | 0                          | 10    | -                                  | 19     | 158               | 846     | -           | 2      | -                                  | -     | -               | 2      | 158    | 847          |
| D Teollisuus:                    | 8 412           | 48 215  | 24                         | 67    | 528                                | 5 887  | 8 963             | 54 169  | 2 956       | 9 923  | 396                                | 818   | 3 352           | 10 742 | 12 315 | 64 911       |
| 15-16 Erintarvik. jne. valm.     | -               | 5 210   | -                          | 30    | -                                  | 336    | -                 | 5 577   | -           | 653    | -                                  | 12    | -               | 665    | -      | 6 242        |
| 17-19 Tekstil. jne. valmistus    | -               | 1 988   | -                          | 1     | -                                  | 6      | -                 | 1 996   | -           | 188    | -                                  | -     | -               | 188    | -      | 2 184        |
| 20 Puutuot. jne. valmistus       | -               | 5 672   | -                          | 18    | -                                  | 808    | -                 | 6 499   | -           | 430    | -                                  | 59    | -               | 488    | -      | 6 987        |
| 21 Massan ja pap. valm.          | -               | 9 022   | -                          | 1     | -                                  | 2 764  | -                 | 11 787  | -           | 2 810  | -                                  | 356   | -               | 3 166  | -      | 14 953       |
| 22 Kustant. ja painaminen        | -               | 3 421   | -                          | 1     | -                                  | 330    | -                 | 3 751   | -           | 31     | -                                  | -     | -               | 31     | -      | 3 782        |
| 23-25 Kemikaal. jne. valm.       | -               | 5 329   | -                          | 2     | -                                  | 216    | -                 | 5 547   | -           | 531    | -                                  | 51    | -               | 582    | -      | 6 129        |
| 26 Ei-metall. mine. tuott. valm. | -               | 1 652   | -                          | 0     | -                                  | 208    | -                 | 1 861   | -           | 829    | -                                  | -     | -               | 829    | -      | 2 690        |
| 27-28 Metallituot. valmistus     | -               | 5 091   | -                          | 6     | -                                  | 208    | -                 | 5 305   | -           | 1 446  | -                                  | 46    | -               | 1 492  | -      | 6 796        |
| 29-35 Koneiden ja lait. jne. v.  | -               | 7 808   | -                          | 6     | -                                  | 825    | -                 | 8 639   | -           | 2 219  | -                                  | 277   | -               | 2 496  | -      | 11 135       |
| 36-37 Muu valmistus, kierrätys   | -               | 3 020   | -                          | 3     | -                                  | 184    | -                 | 3 207   | -           | 787    | -                                  | 18    | -               | 805    | -      | 4 012        |
| E Säh., kaasu- ja vesihuol.      | 226             | 5 846   | -                          | 0     | 60                                 | 1 459  | 287               | 7 305   | 453         | 1 062  | -                                  | 42    | 453             | 1 105  | 740    | 8 410        |
| F Rakentaminen                   | 1 231           | 7 526   | 1                          | 21    | 60                                 | 396    | 1 292             | 7 944   | 2           | 149    | -                                  | -     | 2               | 149    | 1 294  | 8 093        |
| G Tuukku- ja vähittäiskauppa     | 10 185          | 23 005  | 10                         | 26    | -                                  | 419    | 10 195            | 23 449  | 577         | 1 656  | -                                  | -     | 577             | 1 656  | 10 772 | 25 105       |
| H Majoitus- ja ravitsem.         | 288             | 3 776   | 1                          | 21    | -                                  | 6      | 289               | 3 803   | -           | 110    | -                                  | -     | -               | 110    | 289    | 3 913        |
| I Kulj. varast. ja tietol.       | 2 981           | 15 748  | 1                          | 13    | 20                                 | 286    | 3 002             | 16 047  | 779         | 1 540  | -                                  | 7     | 779             | 1 547  | 3 781  | 17 593       |
| K Kiint., vuok.- ja tut. pal.    | 9 889           | 58 634  | 18                         | 873   | 101                                | 4 676  | 10 007            | 64 182  | 2 230       | 3 834  | 12                                 | 12    | 2 242           | 3 846  | 12 250 | 68 028       |
| M Koulutus                       | 16              | 408     | -                          | -     | -                                  | -      | 16                | 408     | -           | 4      | -                                  | -     | -               | 4      | 16     | 412          |
| N Terv. ja sosiaalipalv.         | 143             | 1 535   | 2                          | 9     | -                                  | 5      | 145               | 1 549   | 3           | 51     | -                                  | -     | 3               | 51     | 148    | 1 600        |
| O Muut yhteiskunn. palvel.       | 339             | 3 834   | 0                          | 8     | -                                  | 26     | 340               | 3 868   | -           | 231    | 15                                 | 15    | 15              | 245    | 354    | 4 113        |
| 00...O Kaikkiaan                 | 40 286          | 190 468 | 151                        | 4 777 | 806                                | 14 077 | 41 243            | 209 322 | 7 349       | 19 198 | 423                                | 919   | 7 772           | 20 117 | 49 015 | 229 439      |

**Tilastokeskus - Luottokantatilasto**  
**Uudet luotot luotonantajasektoreittain ja luotonantajasektoreittain neljänneksen aikana, Mij. mk**  
**Taulu 2.1**

**IV neljännes 1998**

|                                | 2                                | 21            | 221                       | 222                | 23                     | 24                  | 26                       | 3                | 31     | 32-33                         | 35                        | 351                 | 352                       | 2...3     |
|--------------------------------|----------------------------------|---------------|---------------------------|--------------------|------------------------|---------------------|--------------------------|------------------|--------|-------------------------------|---------------------------|---------------------|---------------------------|-----------|
|                                | Rahoitus- ja vakuutuslaitokset   |               | Kotim. pankki tall.pankit | Ulkom. tall.pankit | Muut luotto- laitokset | Vakuutus- laitokset | Muut rahoitus- laitokset | Julkis- yhteisöt | Valtio | Kunnat ja kuntayht. valt.var. | Sosiaali- turva- rahastot | Työeläke- laitokset | Muut sos. turva- rahastot | Kaikkiaan |
| Luotonantajasektorit:          | Rahoitus- ja vakuutus- laitokset | Suomen Pankki | Kotim. tall.pankit        | Ulkom. tall.pankit | Muut luotto- laitokset | Vakuutus- laitokset | Muut rahoitus- laitokset | Julkis- yhteisöt | Valtio | Kunnat ja kuntayht. valt.var. | Sosiaali- turva- rahastot | Työeläke- laitokset | Muut sos. turva- rahastot | Kaikkiaan |
| 1 Yritykset:                   | 43 132                           | -             | 28 233                    | 1 339              | 10 998                 | 908                 | 1 654                    | 3 364            | 287    | 17                            | 3 060                     | 3 060               | -                         | 46 496    |
| 11 Julkiset yritykset          | 2 496                            | -             | 2 067                     | 155                | 174                    | 81                  | 20                       | 477              | 39     | -                             | 439                       | 439                 | -                         | 2 973     |
| 12 Yksityiset yritykset        | 40 636                           | -             | 26 165                    | 1 184              | 10 825                 | 828                 | 1 634                    | 2 886            | 249    | 17                            | 2 621                     | 2 621               | -                         | 43 523    |
| 2 Rahoit- ja vakuutuslait:     | 38 191                           | -             | 33 090                    | 4 048              | 977                    | 67                  | 10                       | 176              | 82     | -                             | 93                        | 93                  | -                         | 38 367    |
| 21 Suomen Pankki               | -                                | -             | -                         | -                  | -                      | -                   | -                        | -                | -      | -                             | -                         | -                   | -                         | -         |
| 22 Talletuspankit              | 10 847                           | -             | 7 113                     | 2 932              | 731                    | 61                  | 10                       | 86               | 82     | -                             | 3                         | 3                   | -                         | 10 933    |
| 23 Muut luottolaitokset        | 13 732                           | -             | 13 589                    | -                  | 140                    | 3                   | -                        | 35               | -      | -                             | 35                        | 35                  | -                         | 13 767    |
| 24 Vakuutuslaitokset           | 6                                | -             | 5                         | 0                  | 0                      | 0                   | -                        | 1                | -      | -                             | 1                         | 1                   | -                         | 7         |
| 25 Rah. ja vak. avust. lait.   | 12 452                           | -             | 11 330                    | 1 115              | 3                      | 3                   | -                        | 0                | 0      | -                             | -                         | -                   | -                         | 12 452    |
| 26 Muut rahoituslaitokset      | 1 154                            | -             | 1 052                     | -                  | 102                    | -                   | -                        | 53               | -      | -                             | 53                        | 53                  | -                         | 1 207     |
| 3 Julkisyhteisöt:              | 21 675                           | -             | 12 275                    | 1 018              | 1 379                  | 6 992               | 12                       | 18 744           | 114    | 0                             | 18 630                    | 18 630              | -                         | 40 419    |
| 31 Valtio                      | 19 800                           | -             | 11 825                    | 947                | 35                     | 6 992               | -                        | 18 339           | 3      | -                             | 18 336                    | 18 336              | -                         | 38 138    |
| 32 Kunnat                      | 1 819                            | -             | 416                       | 70                 | 1 321                  | -                   | 12                       | 391              | 111    | 0                             | 279                       | 279                 | -                         | 2 210     |
| 33 Kuntayhtymät                | 56                               | -             | 34                        | -                  | 23                     | -                   | -                        | 15               | 0      | -                             | 14                        | 14                  | -                         | 71        |
| 34 Ahvenanmaan maak.h.         | 0                                | -             | -                         | 0                  | 0                      | -                   | -                        | -                | -      | -                             | -                         | -                   | -                         | 0         |
| 35 Sosiaaliturvarahastot       | -                                | -             | -                         | -                  | -                      | -                   | -                        | -                | -      | -                             | -                         | -                   | -                         | -         |
| 351 Työeläkelaitokset          | -                                | -             | -                         | -                  | -                      | -                   | -                        | -                | -      | -                             | -                         | -                   | -                         | -         |
| 352 Muut sos.turvarahastot     | -                                | -             | -                         | -                  | -                      | -                   | -                        | -                | -      | -                             | -                         | -                   | -                         | -         |
| 4 Voittoja tavittomat yhti:    | 2 317                            | -             | 1 258                     | 186                | 708                    | 163                 | 2                        | 1 675            | 1 099  | 68                            | 508                       | 508                 | -                         | 3 992     |
| 41 Asuntoyhteisöt              | 1 971                            | -             | 991                       | 173                | 643                    | 163                 | 2                        | 1 519            | 1 005  | 64                            | 450                       | 450                 | -                         | 3 490     |
| 42 Valtionkirjot               | 14                               | -             | 9                         | -                  | 5                      | -                   | -                        | -                | -      | -                             | -                         | -                   | -                         | 14        |
| 43 Muut voittoja tavott.       | 332                              | -             | 259                       | 13                 | 60                     | 0                   | 0                        | 156              | 94     | 4                             | 58                        | 58                  | -                         | 488       |
| 5 Kotitaloudet:                | 25 325                           | 4             | 17 356                    | 377                | 7 430                  | 16                  | 143                      | 43               | 29     | 5                             | 8                         | 8                   | -                         | 25 367    |
| 51 Elink.harj. kotitaloudet    | 2 497                            | -             | 2 205                     | 3                  | 228                    | 2                   | 59                       | 22               | 22     | -                             | 0                         | 0                   | -                         | 2 519     |
| 511 Maa-til.talouden harjoitt. | 1 201                            | -             | 1 123                     | 0                  | 76                     | -                   | 1                        | 17               | 17     | -                             | 0                         | 0                   | -                         | 1 218     |
| 512 Muut elink.harjoittajat    | 1 296                            | -             | 1 082                     | 3                  | 152                    | 2                   | 58                       | 5                | 5      | -                             | 0                         | 0                   | -                         | 1 301     |
| 52 Paikansaajakotitaloudet     | 21 496                           | 4             | 13 882                    | 370                | 7 159                  | 13                  | 69                       | 20               | 7      | 5                             | 8                         | 8                   | -                         | 21 517    |
| 53 Muut kotitaloudet           | 1 331                            | -             | 1 269                     | 3                  | 43                     | 1                   | 15                       | 0                | -      | 0                             | -                         | -                   | -                         | 1 331     |
| 6 Ulkomaat                     | 81 806                           | -             | 48 387                    | 29 820             | 1 091                  | 2 444               | 65                       | 5 829            | -      | -                             | 5 829                     | 5 829               | -                         | 87 636    |
| 1-6 Kaikkiaan                  | 212 446                          | 4             | 140 598                   | 36 786             | 22 583                 | 10 590              | 1 895                    | 29 630           | 1 612  | 90                            | 28 128                    | 28 128              | -                         | 242 276   |
| Siiitä: Luotonanto yleisölle   | 72 649                           | 4             | 47 296                    | 1 971              | 20 480                 | 1 087               | 1 810                    | 5 397            | 1 437  | 90                            | 3 870                     | 3 870               | -                         | 78 046    |

Tilastokeskus - Luottokantatilasto  
 Uudet luotot luotonantajasektoreittain ja luotonantajatoimialoittein neijänneksen aikana, Milj. mk  
 Taulu 2.3

IV neljännes 1998

|                                 | 2                               | 21            | 221                | 222                | 23                     | 24                  | 26                        | 3                | 31     | 32-33                         | 35                        | 351                 | 352                       | 2...3     |
|---------------------------------|---------------------------------|---------------|--------------------|--------------------|------------------------|---------------------|---------------------------|------------------|--------|-------------------------------|---------------------------|---------------------|---------------------------|-----------|
|                                 | Raholitus- ja vakuutuslaitokset | Suomen Pankki | Kotim. tall.pankit | Uikom. tall.pankit | Muut luotto- laitokset | Vakuutus- laitokset | Muut raholitus- laitokset | Julkis- yhteisöt | Valtio | Kunnat ja kuntayht. valt.var. | Sosiaali- turva- rahastot | Työeläke- laitokset | Muut sos. turva- rahastot | Kaikkiaan |
| Luotonantajatoimialat:          |                                 |               |                    |                    |                        |                     |                           |                  |        |                               |                           |                     |                           |           |
| 00 Eritelemätön                 | 5 212                           | -             | 4 194              | 63                 | 808                    | 139                 | 8                         | 16               | -      | -                             | 16                        | 16                  | -                         | 5 228     |
| A Maatal. riista- ja metsät     | 1 613                           | -             | 1 381              | 1                  | 209                    | 5                   | 17                        | 28               | 17     | -                             | 10                        | 10                  | -                         | 1 641     |
| B Kalatalous                    | 29                              | -             | 24                 | -                  | 1                      | -                   | 4                         | 0                | -      | -                             | 0                         | 0                   | -                         | 29        |
| C Mineraalien kaivu             | 128                             | -             | 88                 | -                  | 35                     | 4                   | 1                         | 30               | -      | -                             | 30                        | 30                  | -                         | 158       |
| D Teollisuus:                   | 11 114                          | -             | 6 077              | 738                | 3 523                  | 444                 | 330                       | 1 202            | 51     | -                             | 1 150                     | 1 150               | -                         | 12 315    |
| 15-16 Elintarvik. jne. valm.    | -                               | -             | -                  | -                  | -                      | -                   | -                         | -                | -      | -                             | -                         | -                   | -                         | -         |
| 17-19 Tekstiil. jne. valmistus  | -                               | -             | -                  | -                  | -                      | -                   | -                         | -                | -      | -                             | -                         | -                   | -                         | -         |
| 20 Puutuot. jne. valmistus      | -                               | -             | -                  | -                  | -                      | -                   | -                         | -                | -      | -                             | -                         | -                   | -                         | -         |
| 21 Massan ja pap. valm.         | -                               | -             | -                  | -                  | -                      | -                   | -                         | -                | -      | -                             | -                         | -                   | -                         | -         |
| 22 Kustant. ja painaminen       | -                               | -             | -                  | -                  | -                      | -                   | -                         | -                | -      | -                             | -                         | -                   | -                         | -         |
| 23-25 Kemiaal. jne. valm.       | -                               | -             | -                  | -                  | -                      | -                   | -                         | -                | -      | -                             | -                         | -                   | -                         | -         |
| 26 Ei-metall. mine.tuot.valm.   | -                               | -             | -                  | -                  | -                      | -                   | -                         | -                | -      | -                             | -                         | -                   | -                         | -         |
| 27-28 Metallituot. valmistus    | -                               | -             | -                  | -                  | -                      | -                   | -                         | -                | -      | -                             | -                         | -                   | -                         | -         |
| 29-35 Koneiden ja lait. jne. v. | -                               | -             | -                  | -                  | -                      | -                   | -                         | -                | -      | -                             | -                         | -                   | -                         | -         |
| 36-37 Muu valmistus,kierrätys   | -                               | -             | -                  | -                  | -                      | -                   | -                         | -                | -      | -                             | -                         | -                   | -                         | -         |
| E Säh.,kaasu- ja vesihuol.      | 703                             | -             | 502                | 1                  | 168                    | 20                  | 11                        | 37               | -      | -                             | 37                        | 37                  | -                         | 740       |
| F Rakentaminen                  | 1 196                           | -             | 792                | 8                  | 316                    | 61                  | 20                        | 98               | -      | -                             | 98                        | 98                  | -                         | 1 294     |
| G Tukku- ja vähittäiskauppa     | 10 302                          | -             | 4 679              | 101                | 4 705                  | 4                   | 814                       | 470              | -      | -                             | 470                       | 470                 | -                         | 10 772    |
| H Majoitus- ja ravits.toim.     | 264                             | -             | 208                | 0                  | 15                     | 4                   | 38                        | 25               | -      | -                             | 25                        | 25                  | -                         | 289       |
| I Kulj. varast. ja tietol.      | 3 727                           | -             | 2 669              | 102                | 854                    | 1                   | 101                       | 54               | -      | -                             | 54                        | 54                  | -                         | 3 781     |
| K Kiint.,vuok.- ja tut.pal.     | 10 860                          | -             | 9 511              | 297                | 537                    | 214                 | 301                       | 1 389            | 241    | 17                            | 1 132                     | 1 132               | -                         | 12 250    |
| M Koulutus                      | 14                              | -             | 12                 | 0                  | 1                      | -                   | 1                         | 2                | -      | -                             | 2                         | 2                   | -                         | 16        |
| N Terv. ja sosiaalipalv.        | 129                             | -             | 104                | 0                  | 11                     | 0                   | 14                        | 19               | -      | -                             | 19                        | 19                  | -                         | 148       |
| O Muut yhteiskunn.palvel.       | 338                             | -             | 198                | 31                 | 42                     | 15                  | 52                        | 17               | -      | -                             | 17                        | 17                  | -                         | 354       |
| 00...O Kaikkiaan                | 45 629                          | -             | 30 438             | 1 342              | 11 226                 | 910                 | 1 713                     | 3 386            | 309    | 17                            | 3 060                     | 3 060               | -                         | 49 015    |

## Luottokanta luotonantajasektoreittain ja luotonsaajasektoreittain neljänneksen lopussa, Milj. mk

Taulu 3.1

|                               | 2                              | 21            | 221                | 222                | 23                    | 24                | 26                     | 3               | 31     | 32-33                          | 35                      | 351               | 352                      | 2...3     |
|-------------------------------|--------------------------------|---------------|--------------------|--------------------|-----------------------|-------------------|------------------------|-----------------|--------|--------------------------------|-------------------------|-------------------|--------------------------|-----------|
|                               | Rahoitus- ja vakuutuslaitokset | Suomen Pankki | Kotim. tall.pankit | Ulkom. tall.pankit | Muut luotto laitokset | Vakuutuslaitokset | Muut rahoituslaitokset | Julkis-yhteisöt | Valtio | Kunnat ja kuntayht. valit.var. | Sosiaali-turva-rahastot | Työeläkelaitokset | Muut sos. turva-rahastot | Kaikkiaan |
| <b>Luotonsaajasektorit:</b>   |                                |               |                    |                    |                       |                   |                        |                 |        |                                |                         |                   |                          |           |
| 1 Yritykset:                  | 149 382                        | 1 479         | 108 483            | 4 984              | 19 219                | 5 859             | 9 358                  | 52 700          | 7 301  | 865                            | 44 534                  | 44 523            | 11                       | 202 082   |
| 11 Julkiset yritykset         | 13 647                         | 1 473         | 7 166              | 720                | 2 991                 | 1 046             | 251                    | 8 668           | 578    | 9                              | 8 082                   | 8 082             | -                        | 22 315    |
| 12 Yksityiset yritykset       | 135 736                        | 6             | 101 317            | 4 263              | 16 229                | 4 813             | 9 108                  | 44 032          | 6 723  | 856                            | 36 452                  | 36 441            | 11                       | 179 767   |
| 2 Rahoit- ja vakuutuslait:    | 43 320                         | 82            | 37 620             | 302                | 2 740                 | 2 450             | 127                    | 16 133          | 5 676  | -                              | 10 456                  | 10 456            | -                        | 59 453    |
| 21 Suomen Pankki              | -                              | -             | -                  | -                  | -                     | -                 | -                      | -               | -      | -                              | -                       | -                 | -                        | -         |
| 22 Talletuspankki             | 7 709                          | 19            | 5 484              | -                  | 1 344                 | 792               | 70                     | 7 676           | 4 500  | -                              | 3 177                   | 3 177             | -                        | 15 385    |
| 23 Muut luottolaitokset       | 28 271                         | 63            | 25 829             | 216                | 1 115                 | 995               | 55                     | 5 648           | 1 093  | -                              | 4 555                   | 4 555             | -                        | 33 919    |
| 24 Vakuutuslaitokset          | 421                            | -             | 15                 | 0                  | 14                    | 392               | -                      | 535             | 10     | -                              | 525                     | 525               | -                        | 956       |
| 25 Rah. ja vak. avust. lait.  | 3 427                          | -             | 3 225              | 87                 | 91                    | 22                | 2                      | 57              | 1      | -                              | 56                      | 56                | -                        | 3 484     |
| 26 Muut rahoituslaitokset     | 3 492                          | -             | 3 067              | -                  | 176                   | 250               | -                      | 2 216           | 73     | -                              | 2 144                   | 2 144             | -                        | 5 708     |
| 3 Julkisyhteisöt:             | 66 141                         | -             | 21 818             | 1 763              | 10 673                | 31 323            | 563                    | 120 201         | 10 979 | 64                             | 109 158                 | 108 890           | 268                      | 186 341   |
| 31 Valtio                     | 51 332                         | -             | 18 615             | -                  | 1 350                 | 31 018            | 349                    | 105 475         | 3      | -                              | 105 472                 | 105 204           | 268                      | 156 807   |
| 32 Kunnat                     | 13 851                         | -             | 2 821              | 1 729              | 8 793                 | 293               | 214                    | 14 460          | 10 954 | 64                             | 3 443                   | 3 443             | -                        | 28 311    |
| 33 Kuntayhtymät               | 893                            | -             | 329                | 34                 | 518                   | 12                | -                      | 245             | 21     | -                              | 224                     | 224               | -                        | 1 137     |
| 34 Ahvenanmaan maak.h.        | 0                              | -             | 0                  | 0                  | 0                     | -                 | -                      | 19              | -      | -                              | 19                      | 19                | -                        | 19        |
| 35 Sosiaaliturvarahastot      | 64                             | -             | 54                 | -                  | 11                    | -                 | -                      | 2               | 2      | -                              | -                       | -                 | -                        | 66        |
| 351 Työeläkelaitokset         | 44                             | -             | 33                 | -                  | 11                    | -                 | -                      | 2               | 2      | -                              | -                       | -                 | -                        | 46        |
| 352 Muut sos.turvarahastot    | 20                             | -             | 20                 | -                  | -                     | -                 | -                      | -               | -      | -                              | -                       | -                 | -                        | 20        |
| 4 Voittoa tavittomat yht:     | 23 095                         | -             | 14 354             | 761                | 6 755                 | 1 112             | 113                    | 47 856          | 38 361 | 1 737                          | 7 758                   | 7 758             | -                        | 70 951    |
| 41 Asuntoyhteisöt             | 19 565                         | -             | 11 790             | 707                | 5 907                 | 1 095             | 66                     | 45 029          | 36 511 | 1 614                          | 6 904                   | 6 904             | -                        | 64 594    |
| 42 Valtionkirot               | 152                            | -             | 94                 | -                  | 57                    | 2                 | 0                      | 13              | 7      | -                              | 6                       | 6                 | -                        | 165       |
| 43 Muut voittoa tavott.       | 3 377                          | -             | 2 470              | 53                 | 791                   | 15                | 47                     | 2 815           | 1 844  | 123                            | 849                     | 849               | -                        | 6 192     |
| 5 Kotitaloudet:               | 189 593                        | 87            | 172 799            | 1 805              | 13 501                | 278               | 1 124                  | 8 884           | 1 517  | 6 887                          | 480                     | 480               | -                        | 198 477   |
| 51 Elinik.harj. kotitaloudet  | 26 266                         | -             | 24 501             | 13                 | 1 105                 | 18                | 629                    | 1 091           | 1 025  | 0                              | 65                      | 65                | -                        | 27 357    |
| 511 Maatil.talouden harjoitt. | 16 537                         | -             | 16 011             | 3                  | 396                   | 2                 | 124                    | 1 049           | 1 017  | -                              | 33                      | 33                | -                        | 17 586    |
| 512 Muut elink.harjoittajat   | 9 729                          | -             | 8 490              | 10                 | 709                   | 15                | 505                    | 42              | 9      | 0                              | 33                      | 33                | -                        | 9 771     |
| 52 Paikansaajakotitaloudet    | 150 024                        | 87            | 135 271            | 1 768              | 12 203                | 229               | 466                    | 7 613           | 492    | 6 707                          | 414                     | 414               | -                        | 157 637   |
| 53 Muut kotitaloudet          | 13 303                         | -             | 13 026             | 24                 | 193                   | 31                | 29                     | 180             | -      | 180                            | 0                       | 0                 | -                        | 13 484    |
| 6 Ulkomaat                    | 49 580                         | -             | 19 208             | 137                | 20 437                | 9 473             | 325                    | 18 341          | 505    | -                              | 17 835                  | 17 835            | -                        | 67 921    |
| 1-6 Kaikkiaan                 | 521 110                        | 1 648         | 374 281            | 9 752              | 73 324                | 50 494            | 11 611                 | 264 115         | 64 340 | 9 553                          | 190 222                 | 189 942           | 279                      | 785 225   |
| Siitä: Luotonanto yleisölle   | 376 814                        | 1 566         | 298 786            | 9 313              | 48 786                | 7 553             | 10 810                 | 114 612         | 48 601 | 9 553                          | 56 458                  | 56 446            | 11                       | 491 426   |

## Tilastokeskus - Luottokantatilasto

IV neljännes 1998

## Luottokanta luotonantajasektoreittain ja luotonantajatoimialoittain neljänneksen lopussa, Milj. mk

## Taulu 3.2

|                               | 2                                   | 21            | 221                 | 222                 | 23                     | 24                  | 26                       | 3                | 31     | 32-33                         | 35                        | 351                 | 352                       | 2...3     |
|-------------------------------|-------------------------------------|---------------|---------------------|---------------------|------------------------|---------------------|--------------------------|------------------|--------|-------------------------------|---------------------------|---------------------|---------------------------|-----------|
|                               | Rahoitus- ja vakuutuslaitokset      | Suomen Pankki | Kotim. tall. pankit | Ulkom. tall. pankit | Muut luotto- laitokset | Vakuutus- laitokset | Muut rahoitus- laitokset | Julkis- yhteisöt | Valtio | Kunnat ja kuntayht. valt.var. | Sosiaali- turva- rahastot | Työeläke- lailokset | Muut sos. turva- rahastot | Kaikkiaan |
| <b>Luotonantajasektorit:</b>  |                                     |               |                     |                     |                        |                     |                          |                  |        |                               |                           |                     |                           |           |
| <b>Luotonantajatoimialat:</b> |                                     |               |                     |                     |                        |                     |                          |                  |        |                               |                           |                     |                           |           |
| 00                            | Erittelemätön                       | 5 030         | -                   | 4 334               | 90                     | 308                 | 270                      | 133              | 3      | -                             | 131                       | 131                 | -                         | 5 163     |
| A                             | Maatat, riista- ja metsät           | 19 477        | -                   | 18 016              | 2                      | 1 070               | 119                      | 1 459            | 1 189  | -                             | 270                       | 270                 | -                         | 20 936    |
| B                             | Kalatalous                          | 305           | -                   | 263                 | 0                      | 9                   | 0                        | 7                | 1      | -                             | 7                         | 7                   | -                         | 313       |
| C                             | Mineraalien kaivu                   | 745           | -                   | 516                 | 4                      | 134                 | 24                       | 103              | 7      | -                             | 96                        | 96                  | -                         | 847       |
| D                             | Teollisuus:                         | 44 877        | 1 473               | 29 057              | 2 159                  | 5 409               | 2 344                    | 20 034           | 802    | 0                             | 19 232                    | 19 226              | 6                         | 64 911    |
| 15-16                         | Ei- tai metalli- jne. valm.         | 4 541         | -                   | 3 420               | 108                    | 391                 | 234                      | 1 701            | 16     | -                             | 1 685                     | 1 685               | -                         | 6 242     |
| 17-19                         | Tekstiili, jne. valmistus           | 1 735         | -                   | 1 357               | 95                     | 67                  | 3                        | 449              | 11     | -                             | 438                       | 438                 | -                         | 2 184     |
| 20                            | Puutuot. jne. valmistus             | 4 994         | -                   | 3 390               | 224                    | 319                 | 251                      | 1 993            | 21     | 0                             | 1 972                     | 1 972               | -                         | 6 987     |
| 21                            | Massan ja pap. valm.                | 8 621         | 1 173               | 3 817               | 703                    | 1 498               | 1 257                    | 6 332            | 33     | -                             | 6 299                     | 6 299               | -                         | 14 953    |
| 22                            | Kustant. ja painaminen              | 2 363         | -                   | 1 482               | 6                      | 518                 | 155                      | 1 419            | 3      | -                             | 1 417                     | 1 417               | -                         | 3 782     |
| 23-25                         | Kemikaal. jne. valm.                | 3 107         | -                   | 1 995               | 120                    | 666                 | 78                       | 3 022            | 138    | -                             | 2 884                     | 2 884               | -                         | 6 129     |
| 26                            | Ei- tai metalli- mine. tuott. valm. | 2 424         | -                   | 2 174               | 4                      | 65                  | 9                        | 266              | 23     | -                             | 243                       | 243                 | -                         | 2 690     |
| 27-28                         | Metallituot. valmistus              | 5 057         | -                   | 3 623               | 248                    | 412                 | 80                       | 1 739            | 69     | -                             | 1 670                     | 1 670               | -                         | 6 796     |
| 29-35                         | Koneiden ja lait. jne. v.           | 8 478         | 300                 | 5 040               | 497                    | 1 248               | 165                      | 2 657            | 476    | -                             | 2 181                     | 2 175               | 6                         | 11 135    |
| 36-37                         | Muu valmistus, kierrätys            | 3 556         | -                   | 2 759               | 154                    | 226                 | 112                      | 456              | 12     | -                             | 444                       | 444                 | -                         | 4 012     |
| E                             | Säh., kaasu- ja vesihuol.           | 5 217         | 6                   | 3 782               | 314                    | 933                 | 136                      | 3 193            | 9      | -                             | 3 184                     | 3 184               | -                         | 8 410     |
| F                             | Rakentaminen                        | 6 959         | -                   | 5 489               | 33                     | 1 042               | 129                      | 1 134            | 30     | -                             | 1 104                     | 1 104               | -                         | 8 093     |
| G                             | Tukku- ja vähittäiskauppa           | 21 136        | -                   | 16 955              | 421                    | 2 478               | 151                      | 3 969            | 83     | -                             | 3 886                     | 3 886               | -                         | 25 105    |
| H                             | Majoitus- ja ravits. toim.          | 3 175         | -                   | 2 436               | 2                      | 69                  | 223                      | 738              | 22     | -                             | 716                       | 716                 | -                         | 3 913     |
| I                             | Kulj. varast. ja tietol.            | 15 073        | -                   | 9 871               | 770                    | 3 822               | 127                      | 2 520            | 9      | 0                             | 2 511                     | 2 511               | -                         | 17 593    |
| K                             | Kiint., vuok.- ja tut. pal.         | 48 738        | -                   | 38 343              | 989                    | 4 683               | 2 316                    | 19 290           | 6 149  | 865                           | 12 277                    | 12 277              | -                         | 68 028    |
| M                             | Koulutus                            | 344           | -                   | 277                 | 3                      | 48                  | 4                        | 68               | 1      | -                             | 67                        | 67                  | -                         | 412       |
| N                             | Terv. ja sosiaalipalv.              | 1 178         | -                   | 1 033               | 4                      | 61                  | 3                        | 422              | 11     | -                             | 411                       | 406                 | 6                         | 1 600     |
| O                             | Muut yhteiskunn. palvel.            | 3 393         | -                   | 2 613               | 205                    | 258                 | 31                       | 720              | 12     | -                             | 708                       | 708                 | -                         | 4 113     |
| 00...O                        | Kaikkiaan                           | 175 648       | 1 479               | 132 984             | 4 996                  | 20 324              | 5 877                    | 53 791           | 8 327  | 865                           | 44 600                    | 44 588              | 11                        | 229 439   |

Tilastokeskus - Luottokantatilasto IV/97 - IV/98  
 Rahoitus- ja vakuutuslaitosten, valtion ja sosiaaliturvarahastojen hallussa pitämät sijoitusomaisuusjoukkovekikirjat, Milij. mk  
 Taulu 4.1

|                                  | Markkamääräinen        |         | Valuuttamääräinen      |        | Kaikkiaan              |         |
|----------------------------------|------------------------|---------|------------------------|--------|------------------------|---------|
|                                  | Myyntit ja kuolelutket |         | Myyntit ja kuolelutket |        | Myyntit ja kuolelutket |         |
|                                  | Ostot                  | Kanta   | Ostot                  | Kanta  | Ostot                  | Kanta   |
| 2 Rahoitus- ja vakuutuslaitokset |                        |         |                        |        |                        |         |
| IV/1997                          | 6 944                  | 66 833  | 2 700                  | 24 293 | 9 645                  | 91 126  |
| I/1998                           | 13 042                 | 70 769  | 2 186                  | 24 582 | 15 227                 | 95 352  |
| II/1998                          | 10 215                 | 71 143  | 1 674                  | 22 229 | 11 889                 | 93 372  |
| III/1998                         | 12 615                 | 75 315  | 2 710                  | 20 619 | 15 326                 | 95 934  |
| IV/1998                          | 18 672                 | 69 663  | 3 601                  | 20 685 | 22 273                 | 90 368  |
|                                  |                        |         |                        |        |                        |         |
| 3 Julkisyhteisöt                 |                        |         |                        |        |                        |         |
| IV/1997                          | 14 492                 | 105 588 | 5 692                  | 5 381  | 20 184                 | 110 969 |
| I/1998                           | 14 136                 | 108 283 | 6 400                  | 7 335  | 20 536                 | 115 618 |
| II/1998                          | 13 035                 | 114 127 | 5 126                  | 9 554  | 18 161                 | 123 681 |
| III/1998                         | 34 835                 | 116 572 | 7 111                  | 12 653 | 41 946                 | 129 225 |
| IV/1998                          | 18 693                 | 119 944 | 6 044                  | 14 896 | 24 738                 | 134 840 |
|                                  |                        |         |                        |        |                        |         |
| 2+3 Kaikkiaan                    |                        |         |                        |        |                        |         |
| IV/1997                          | 21 436                 | 172 421 | 8 392                  | 29 674 | 29 829                 | 202 094 |
| I/1998                           | 27 177                 | 179 052 | 8 586                  | 31 918 | 35 763                 | 210 970 |
| II/1998                          | 23 250                 | 185 270 | 6 800                  | 31 783 | 30 050                 | 217 053 |
| III/1998                         | 47 450                 | 191 887 | 9 821                  | 33 272 | 57 271                 | 225 159 |
| IV/1998                          | 37 365                 | 189 627 | 9 646                  | 35 581 | 47 011                 | 225 208 |

## Tilastokeskus - Luottokantatilasto

IV neljännes 1998

Rahoitus- ja vakuutuslaitosten, valtion ja sosiaaliturvarahastojen hallussa pitämät sijoitusomaisuusjoukkovelkakirjat liikkeeseen laskijan sektorin mukaan neljänneksen lopussa, Milj. mk

Taulu 4.2

|                               | 2                              | 21            | 221                  | 222                  | 23                    | 24                 | 26                      | 3               | 31     | 32-33                         | 35                      | 351                | 352                      | 2...3     |
|-------------------------------|--------------------------------|---------------|----------------------|----------------------|-----------------------|--------------------|-------------------------|-----------------|--------|-------------------------------|-------------------------|--------------------|--------------------------|-----------|
|                               | Rahoitus- ja vakuutuslaitokset | Suomen Pankki | Kotim. talli. pankit | Ulkom. talli. pankit | Muut luotto-laitokset | Vakuutus-laitokset | Muut rahoitus-laitokset | Julkis-yhteisöt | Valtio | Kunnat ja kuntayht. valt.var. | Sosiaali-turva-rahastot | Työeläke-laitokset | Muut sos. turva-rahastot | Kaikkiaan |
| Liikkeeseen laskija:          |                                |               |                      |                      |                       |                    |                         |                 |        |                               |                         |                    |                          |           |
| 1 Yritykset:                  | 9 762                          | 1 473         | 5 298                | 18                   | 299                   | 2 567              | 106                     | 5 235           | -      | -                             | 5 235                   | 5 229              | 6                        | 14 996    |
| 11 Julkiset yritykset         | 2 051                          | 1 473         | 324                  | -                    | -                     | 244                | 10                      | 1 095           | -      | -                             | 1 095                   | 1 095              | -                        | 3 146     |
| 12 Yksityiset yritykset       | 7 711                          | -             | 4 974                | 18                   | 299                   | 2 323              | 96                      | 4 139           | -      | -                             | 4 139                   | 4 133              | 6                        | 11 850    |
| 2 Rahoit- ja vakuutuslait:    | 8 368                          | 63            | 4 084                | -                    | 1 708                 | 2 389              | 125                     | 7 048           | 436    | -                             | 6 612                   | 6 612              | -                        | 15 416    |
| 21 Suomen Pankki              | -                              | -             | -                    | -                    | -                     | -                  | -                       | -               | -      | -                             | -                       | -                  | -                        | -         |
| 22 Talletuspankit             | 2 692                          | -             | 651                  | -                    | 1 200                 | 771                | 70                      | 1 802           | -      | -                             | 1 802                   | 1 802              | -                        | 4 494     |
| 23 Muut luottolaitokset       | 2 389                          | 63            | 931                  | -                    | 346                   | 995                | 55                      | 4 793           | 436    | -                             | 4 357                   | 4 357              | -                        | 7 182     |
| 24 Vakuutuslaitokset          | 357                            | -             | 5                    | -                    | -                     | 352                | -                       | 112             | -      | -                             | 112                     | 112                | -                        | 469       |
| 25 Rah. ja vak. avust. lait.  | 242                            | -             | 220                  | -                    | -                     | 22                 | -                       | 52              | -      | -                             | 52                      | 52                 | -                        | 294       |
| 26 Muut rahoituslaitokset     | 2 688                          | -             | 2 276                | -                    | 162                   | 250                | -                       | 290             | -      | -                             | 290                     | 290                | -                        | 2 978     |
| 3 Julkisyhteisöt:             | 51 272                         | -             | 18 552               | -                    | 1 090                 | 31 266             | 364                     | 104 721         | -      | -                             | 104 721                 | 104 453            | 268                      | 155 993   |
| 31 Valtio                     | 50 653                         | -             | 18 300               | -                    | 986                   | 31 018             | 349                     | 103 771         | -      | -                             | 103 771                 | 103 503            | 268                      | 154 424   |
| 32 Kunnat                     | 611                            | -             | 244                  | -                    | 104                   | 247                | 15                      | 948             | -      | -                             | 948                     | 948                | -                        | 1 559     |
| 33 Kuntayhtymät               | 8                              | -             | 8                    | -                    | -                     | -                  | -                       | 3               | -      | -                             | 3                       | 3                  | -                        | 10        |
| 34 Ahvenanmaan maak.h.        | -                              | -             | -                    | -                    | -                     | -                  | -                       | -               | -      | -                             | -                       | -                  | -                        | -         |
| 35 Sosiaaliturvarahastot      | -                              | -             | -                    | -                    | -                     | -                  | -                       | -               | -      | -                             | -                       | -                  | -                        | -         |
| 351 Työeläkelaitokset         | -                              | -             | -                    | -                    | -                     | -                  | -                       | -               | -      | -                             | -                       | -                  | -                        | -         |
| 352 Muut sos.turvarahastot    | -                              | -             | -                    | -                    | -                     | -                  | -                       | -               | -      | -                             | -                       | -                  | -                        | -         |
| 4 Voittoa tavittomat yht:     | 43                             | -             | 34                   | -                    | 2                     | 7                  | -                       | 0               | -      | -                             | 0                       | 0                  | -                        | 43        |
| 41 Asuntoyhteisöt             | 26                             | -             | 26                   | -                    | -                     | -                  | -                       | -               | -      | -                             | -                       | -                  | -                        | 26        |
| 42 Vallionkirjot              | 2                              | -             | -                    | -                    | 1                     | 2                  | -                       | -               | -      | -                             | -                       | -                  | -                        | 2         |
| 43 Muut voittoa tavott.       | 15                             | -             | 8                    | -                    | 1                     | 6                  | -                       | 0               | -      | -                             | 0                       | 0                  | -                        | 15        |
| 5 Kotitaloudet:               | -                              | -             | -                    | -                    | -                     | -                  | -                       | -               | -      | -                             | -                       | -                  | -                        | -         |
| 51 Elink.harj. kotitaloudet   | -                              | -             | -                    | -                    | -                     | -                  | -                       | -               | -      | -                             | -                       | -                  | -                        | -         |
| 511 Maatil.talouden harjoitt. | -                              | -             | -                    | -                    | -                     | -                  | -                       | -               | -      | -                             | -                       | -                  | -                        | -         |
| 512 Muut elink.harjoittajat   | -                              | -             | -                    | -                    | -                     | -                  | -                       | -               | -      | -                             | -                       | -                  | -                        | -         |
| 52 Paikansaajakotitaloudet    | -                              | -             | -                    | -                    | -                     | -                  | -                       | -               | -      | -                             | -                       | -                  | -                        | -         |
| 53 Muut kotitaloudet          | -                              | -             | -                    | -                    | -                     | -                  | -                       | -               | -      | -                             | -                       | -                  | -                        | -         |
| 6 Ulkomaat                    | 20 924                         | -             | 3 287                | -                    | 8 099                 | 9 473              | 64                      | 17 835          | -      | -                             | 17 835                  | 17 835             | -                        | 38 759    |
| 1-6 Kaikkiaan                 | 90 368                         | 1 535         | 31 255               | 18                   | 11 198                | 45 702             | 660                     | 134 840         | 436    | -                             | 134 404                 | 134 130            | 274                      | 225 208   |
| Siihtä: Luotonanto yleisölle  | 10 423                         | 1 473         | 5 583                | 18                   | 405                   | 2 822              | 121                     | 6 186           | -      | -                             | 6 186                   | 6 180              | 6                        | 16 608    |

Rahoitus- ja vakuutuslaitosten, valtion ja sosiaaliturvarahastojen hallussa pitämät sijoitusomaisuusjoukkovelkakirjat liikkeeseen laskijan toimialan mukaan neljänneksen lopussa, Milj. mk

Taulu 4.3

|                             | 2                              | 21            | 221          | 222                 | 23                     | 24                  | 26                       | 3                | 31     | 32-33                         | 35                        | 351                 | 352                       | 2...3     |  |
|-----------------------------|--------------------------------|---------------|--------------|---------------------|------------------------|---------------------|--------------------------|------------------|--------|-------------------------------|---------------------------|---------------------|---------------------------|-----------|--|
|                             | Rahoitus- ja vakuutuslaitokset | Suomen Pankki | Kotim pankit | Ulkom. tall. pankit | Muut luotto- laitokset | Vakuutus- laitokset | Muut rahoitus- laitokset | Julkis- yhteisöt | Valtio | Kunnat ja kuntayht. valt.var. | Sosiaali- turva- rahastot | Työeläke- laitokset | Muut sos. turva- rahastot | Kaikkiaan |  |
| <b>Liikkeeseen laskija:</b> |                                |               |              |                     |                        |                     |                          |                  |        |                               |                           |                     |                           |           |  |
| 00                          | 581                            | -             | 470          | -                   | 1                      | 110                 | -                        | 93               | -      | -                             | 93                        | 93                  | -                         | 674       |  |
| A                           | 141                            | -             | 26           | -                   | -                      | 115                 | -                        | 109              | -      | -                             | 109                       | 109                 | -                         | 250       |  |
| B                           | -                              | -             | -            | -                   | -                      | -                   | -                        | -                | -      | -                             | -                         | -                   | -                         | -         |  |
| C                           | 5                              | -             | -            | -                   | -                      | 5                   | -                        | 14               | -      | -                             | 14                        | 14                  | -                         | 19        |  |
| D                           | 4 370                          | 1 473         | 1 350        | 18                  | 48                     | 1 424               | 56                       | 2 336            | -      | -                             | 2 336                     | 2 330               | 6                         | 6 705     |  |
| 15-16                       | 208                            | -             | 40           | -                   | -                      | 168                 | 0                        | 141              | -      | -                             | 141                       | 141                 | -                         | 349       |  |
| 17-19                       | 6                              | -             | 4            | -                   | -                      | 2                   | 1                        | -                | -      | -                             | -                         | -                   | -                         | 6         |  |
| 20                          | 573                            | -             | 392          | 18                  | -                      | 163                 | -                        | 294              | -      | -                             | 294                       | 294                 | -                         | 867       |  |
| 21                          | 2 171                          | 1 173         | 307          | -                   | -                      | 636                 | 55                       | 949              | -      | -                             | 949                       | 949                 | -                         | 3 120     |  |
| 22                          | 78                             | -             | 3            | -                   | -                      | 75                  | -                        | 252              | -      | -                             | 252                       | 252                 | -                         | 330       |  |
| 23-25                       | 139                            | -             | 85           | -                   | -                      | 54                  | -                        | 128              | -      | -                             | 128                       | 128                 | -                         | 267       |  |
| 26                          | 182                            | -             | 175          | -                   | -                      | 7                   | -                        | 26               | -      | -                             | 26                        | 26                  | -                         | 208       |  |
| 27-28                       | 115                            | -             | 47           | -                   | -                      | 67                  | 1                        | 139              | -      | -                             | 139                       | 139                 | -                         | 254       |  |
| 29-35                       | 793                            | 300           | 296          | -                   | 48                     | 150                 | -                        | 309              | -      | -                             | 309                       | 303                 | 6                         | 1 102     |  |
| 36-37                       | 104                            | -             | 2            | -                   | -                      | 102                 | -                        | 98               | -      | -                             | 98                        | 98                  | -                         | 203       |  |
| E                           | 331                            | -             | 117          | -                   | 62                     | 122                 | 30                       | 1 170            | -      | -                             | 1 170                     | 1 170               | -                         | 1 501     |  |
| F                           | 230                            | -             | 113          | -                   | 0                      | 116                 | -                        | 166              | -      | -                             | 166                       | 166                 | -                         | 396       |  |
| G                           | 174                            | -             | 81           | -                   | 9                      | 73                  | 10                       | 245              | -      | -                             | 245                       | 245                 | -                         | 419       |  |
| H                           | 6                              | -             | 4            | -                   | 0                      | 1                   | -                        | -                | -      | -                             | -                         | -                   | -                         | 6         |  |
| I                           | 139                            | -             | 40           | -                   | -                      | 99                  | -                        | 153              | -      | -                             | 153                       | 153                 | -                         | 293       |  |
| K                           | 3 745                          | -             | 3 077        | -                   | 174                    | 484                 | 10                       | 943              | -      | -                             | 943                       | 943                 | -                         | 4 688     |  |
| M                           | -                              | -             | -            | -                   | -                      | -                   | -                        | -                | -      | -                             | -                         | -                   | -                         | -         |  |
| N                           | 5                              | -             | 5            | -                   | -                      | -                   | -                        | -                | -      | -                             | -                         | -                   | -                         | 5         |  |
| O                           | 36                             | -             | 13           | -                   | 4                      | 19                  | -                        | 5                | -      | -                             | 5                         | 5                   | -                         | 41        |  |
| 00...O                      | 9 762                          | 1 473         | 5 298        | 18                  | 299                    | 2 567               | 106                      | 5 235            | -      | -                             | 5 235                     | 5 229               | 6                         | 14 996    |  |

## Asunto- ja kulutusluotot neljänneksittäin, Milj. mk

## Taulu 5.1

## Tarkempi käyttötarkoitus:

|                            | Asuin-<br>raken-<br>nukset | Osakkeet<br>ja osuudet | Vapaa-<br>ajan<br>asunnot | Asunto-<br>luotot<br>yhteensä | Opinto-<br>lainat | Kulutus-<br>luotot | Kulutus-<br>luotot<br>yhteensä |
|----------------------------|----------------------------|------------------------|---------------------------|-------------------------------|-------------------|--------------------|--------------------------------|
| <b>Luottokanta</b>         |                            |                        |                           |                               |                   |                    |                                |
| Uudet luotot               | 6 609                      | 3 562                  | 206                       | 10 377                        | 345               | 7 917              | 8 262                          |
| Laskennalliset kuoletukset | 4 717                      | 3 496                  | 238                       | 8 451                         | 270               | 7 490              | 7 760                          |
| Luottokanta IV/1997        | 132 222                    | 54 539                 | 3 109                     | 189 870                       | 10 174            | 27 379             | 37 553                         |
| <b>Uudet luotot</b>        | 6 108                      | 3 712                  | 181                       | 10 000                        | 233               | 7 089              | 7 323                          |
| Laskennalliset kuoletukset | 4 310                      | 3 245                  | 244                       | 7 799                         | 485               | 7 111              | 7 597                          |
| Luottokanta I/1998         | 134 020                    | 55 006                 | 3 046                     | 192 071                       | 9 922             | 27 357             | 37 279                         |
| <b>Uudet luotot</b>        | 8 564                      | 5 392                  | 479                       | 14 435                        | 146               | 7 770              | 7 915                          |
| Laskennalliset kuoletukset | 5 472                      | 4 177                  | 265                       | 9 913                         | 260               | 6 707              | 6 966                          |
| Luottokanta II/1998        | 137 112                    | 56 221                 | 3 260                     | 196 593                       | 9 808             | 28 420             | 38 228                         |
| <b>Uudet luotot</b>        | 9 064                      | 5 675                  | 519                       | 15 257                        | 501               | 9 040              | 9 541                          |
| Laskennalliset kuoletukset | 7 141                      | 3 878                  | 272                       | 11 289                        | 490               | 8 271              | 8 760                          |
| Luottokanta III/1998       | 139 035                    | 58 018                 | 3 507                     | 200 561                       | 9 819             | 29 189             | 39 009                         |
| <b>Uudet luotot</b>        | 9 128                      | 6 215                  | 307                       | 15 650                        | 328               | 9 870              | 10 199                         |
| Laskennalliset kuoletukset | 6 851                      | 4 790                  | 305                       | 11 948                        | 267               | 9 037              | 9 306                          |
| Luottokanta IV/1998        | 141 312                    | 59 443                 | 3 509                     | 204 263                       | 9 880             | 30 022             | 39 902                         |

Taulu 5.2

|  | 2                             | 21            | 221                | 222                | 23                    | 24                 | 26                      | 3               | 31     | 32                             | 35                       | 351                  | 352                | 2...3     |
|--|-------------------------------|---------------|--------------------|--------------------|-----------------------|--------------------|-------------------------|-----------------|--------|--------------------------------|--------------------------|----------------------|--------------------|-----------|
| Luotonantajasektorit:                  | Rahoitus ja vakuutuslaitokset | Suomen Pankki | Kotim. tall.pankit | Ulkom. tall.pankit | Muut luotto-laitokset | Vakuutus-laitokset | Muut rahoitus-laitokset | Julkis-yhteisöt | Vaitio | Kunnat ja kuntilyht. valt.var. | Sosiaali-turva-laitokset | Muut turva-laitokset | Työeläke-laitokset | Kalkkiaan |
| <b>Luotonantajasektorit:</b>           |                               |               |                    |                    |                       |                    |                         |                 |        |                                |                          |                      |                    |           |
| 1 Yritykset                            | 6 797                         | -             | 5 138              | 155                | 1 372                 | 98                 | 33                      | 9 314           | 6 021  | 865                            | 2 429                    | 2 429                | -                  | 16 111    |
| Asuinrakennukset                       | 4 866                         | -             | 3 384              | 103                | 1 250                 | 98                 | 32                      | 9 125           | 5 938  | 853                            | 2 335                    | 2 335                | -                  | 13 991    |
| Osakkeet ja osuudet                    | 1 674                         | -             | 1 502              | 51                 | 120                   | 0                  | 1                       | 189             | 83     | 12                             | 94                       | 94                   | -                  | 1 864     |
| Vapaa-ajan asunnot                     | 257                           | -             | 252                | 1                  | 3                     | 0                  | 0                       | 0               | -      | -                              | 0                        | 0                    | -                  | 257       |
| 2 Rahoitus- ja vakuutuslaitokset       | 17                            | -             | 15                 | 0                  | 2                     | -                  | -                       | 12              | 12     | -                              | 0                        | 0                    | -                  | 29        |
| Asuinrakennukset                       | 6                             | -             | 6                  | -                  | 1                     | -                  | -                       | 12              | 12     | -                              | -                        | -                    | -                  | 18        |
| Osakkeet ja osuudet                    | 10                            | -             | 8                  | 0                  | 1                     | -                  | -                       | 0               | -      | -                              | 0                        | 0                    | -                  | 10        |
| Vapaa-ajan asunnot                     | 1                             | -             | 1                  | -                  | -                     | -                  | -                       | -               | -      | -                              | -                        | -                    | -                  | 1         |
| 3 Julkisyhteisöt                       | 360                           | -             | 218                | 5                  | 137                   | 1                  | -                       | 1 392           | 1 265  | 64                             | 64                       | 64                   | -                  | 1 752     |
| Asuinrakennukset                       | 301                           | -             | 182                | -                  | 119                   | 0                  | -                       | 1 065           | 966    | 40                             | 59                       | 59                   | -                  | 1 366     |
| Osakkeet ja osuudet                    | 31                            | -             | 8                  | 5                  | 18                    | -                  | -                       | 327             | 299    | 24                             | 5                        | 5                    | -                  | 359       |
| Vapaa-ajan asunnot                     | 28                            | -             | 27                 | -                  | 0                     | 0                  | -                       | -               | -      | -                              | -                        | -                    | -                  | 28        |
| 4 Voitto- ja tavoittelemattomat yhtiöt | 15 841                        | -             | 8 846              | 586                | 5 964                 | 443                | 4                       | 45 428          | 38 291 | 1 737                          | 5 401                    | 5 401                | -                  | 61 270    |
| Asuinrakennukset                       | 14 474                        | -             | 7 701              | 476                | 5 875                 | 420                | 3                       | 43 944          | 37 275 | 1 571                          | 5 098                    | 5 098                | -                  | 58 418    |
| Osakkeet ja osuudet                    | 1 267                         | -             | 1 047              | 109                | 88                    | 23                 | 1                       | 1 484           | 1 016  | 166                            | 302                      | 302                  | -                  | 2 751     |
| Vapaa-ajan asunnot                     | 100                           | -             | 98                 | 1                  | 1                     | 1                  | -                       | -               | -      | -                              | -                        | -                    | -                  | 100       |
| 5 Kotitaloudet                         | 117 776                       | 87            | 114 798            | 1 565              | 1 146                 | 161                | 20                      | 7 227           | 7      | 6 887                          | 332                      | 332                  | -                  | 125 003   |
| Asuinrakennukset                       | 62 280                        | 27            | 60 895             | 612                | 673                   | 61                 | 13                      | 5 207           | 7      | 5 044                          | 155                      | 155                  | -                  | 67 487    |
| Osakkeet ja osuudet                    | 52 386                        | 61            | 50 861             | 914                | 445                   | 99                 | 6                       | 2 019           | 0      | 1 843                          | 175                      | 175                  | -                  | 54 405    |
| Vapaa-ajan asunnot                     | 3 110                         | -             | 3 042              | 39                 | 28                    | 1                  | 0                       | 2               | -      | -                              | 2                        | 2                    | -                  | 3 111     |
| 6 Ulkomaat                             | 98                            | -             | 84                 | 14                 | -                     | -                  | -                       | -               | -      | -                              | -                        | -                    | -                  | 98        |
| Asuinrakennukset                       | 32                            | -             | 29                 | 3                  | -                     | -                  | -                       | -               | -      | -                              | -                        | -                    | -                  | 32        |
| Osakkeet ja osuudet                    | 55                            | -             | 47                 | 8                  | -                     | -                  | -                       | -               | -      | -                              | -                        | -                    | -                  | 55        |
| Vapaa-ajan asunnot                     | 11                            | -             | 8                  | 3                  | -                     | -                  | -                       | -               | -      | -                              | -                        | -                    | -                  | 11        |
| 1...6 Kaikkiaan                        | 140 890                       | 87            | 129 098            | 2 325              | 8 620                 | 703                | 56                      | 63 374          | 45 596 | 9 553                          | 8 225                    | 8 225                | -                  | 204 263   |
| Asuinrakennukset                       | 81 960                        | 27            | 72 196             | 1 194              | 7 916                 | 579                | 48                      | 59 352          | 44 198 | 7 507                          | 7 647                    | 7 647                | -                  | 141 312   |
| Osakkeet ja osuudet                    | 55 423                        | 61            | 53 473             | 1 087              | 672                   | 122                | 8                       | 4 020           | 1 398  | 2 046                          | 576                      | 576                  | -                  | 59 443    |
| Vapaa-ajan asunnot                     | 3 507                         | -             | 3 429              | 45                 | 31                    | 2                  | 0                       | 2               | -      | -                              | 2                        | 2                    | -                  | 3 509     |

Tilastokeskus - Luottokantatilasto  
 Uudet asuntoluotot luotonantajasektoreittain ja luotonsaajasektoreittain neljänneksen aikana, Milj. mk  
 Taulu 5.2.1

IV neljännes 1998

|  | 2                              | 21            | 221                | 222                | 23                    | 24                 | 26                      | 3               | 31     | 32                             | 35                        | 351                 | 352                | 2...3     |
|--|--------------------------------|---------------|--------------------|--------------------|-----------------------|--------------------|-------------------------|-----------------|--------|--------------------------------|---------------------------|---------------------|--------------------|-----------|
|  | Rahoitus- ja vakuutuslaitokset | Suomen Pankki | Kotim. tall.pankit | Ulkom. tall.pankit | Muut luotto-laitokset | Vakuutus-laitokset | Muut rahoitus-laitokset | Julkis-yhteisöt | Valtio | Kunnat ja kuntayht. voit. var. | Sosiaali- turva-laitokset | Työeläke- laitokset | Muut sos. rahastot | Kaikkiaan |
| <b>Luotonsaajasektorit:</b>              |                                |               |                    |                    |                       |                    |                         |                 |        |                                |                           |                     |                    |           |
| <b>1 Yritykset</b>                       | 589                            | -             | 437                | 119                | 33                    | -                  | -                       | 431             | 113    | 17                             | 301                       | 301                 | -                  | 1 020     |
| Asuinrakennukset                         | 327                            | -             | 213                | 81                 | 33                    | -                  | -                       | 431             | 113    | 17                             | 301                       | 301                 | -                  | 758       |
| Osakkeet ja osuudet                      | 243                            | -             | 206                | 37                 | -                     | -                  | -                       | -               | -      | -                              | -                         | -                   | -                  | 243       |
| Vapaa-ajan asunnot                       | 19                             | -             | 18                 | 1                  | 0                     | -                  | -                       | -               | -      | -                              | -                         | -                   | -                  | 19        |
| <b>2 Rahoitus- ja vakuutuslaitokset</b>  | 3                              | -             | 2                  | 0                  | -                     | -                  | -                       | -               | -      | -                              | -                         | -                   | -                  | 3         |
| Asuinrakennukset                         | -                              | -             | -                  | -                  | -                     | -                  | -                       | -               | -      | -                              | -                         | -                   | -                  | -         |
| Osakkeet ja osuudet                      | 3                              | -             | 2                  | 0                  | -                     | -                  | -                       | -               | -      | -                              | -                         | -                   | -                  | 3         |
| Vapaa-ajan asunnot                       | -                              | -             | -                  | -                  | -                     | -                  | -                       | -               | -      | -                              | -                         | -                   | -                  | -         |
| <b>3 Julkisyhteisöt</b>                  | 6                              | -             | 4                  | 0                  | 2                     | -                  | -                       | 29              | 22     | 0                              | 7                         | 7                   | -                  | 35        |
| Asuinrakennukset                         | 6                              | -             | 4                  | -                  | 2                     | -                  | -                       | 29              | 22     | 0                              | 7                         | 7                   | -                  | 35        |
| Osakkeet ja osuudet                      | 0                              | -             | -                  | 0                  | -                     | -                  | -                       | -               | -      | -                              | -                         | -                   | -                  | 0         |
| Vapaa-ajan asunnot                       | -                              | -             | -                  | -                  | -                     | -                  | -                       | -               | -      | -                              | -                         | -                   | -                  | -         |
| <b>4 Voittoa tavoittelemattomat yht.</b> | 1 197                          | -             | 555                | 160                | 482                   | 0                  | -                       | 1 322           | 1 100  | 68                             | 154                       | 154                 | -                  | 2 520     |
| Asuinrakennukset                         | 1 025                          | -             | 475                | 73                 | 476                   | 0                  | -                       | 1 300           | 1 079  | 68                             | 154                       | 154                 | -                  | 2 325     |
| Osakkeet ja osuudet                      | 169                            | -             | 77                 | 87                 | 5                     | 0                  | -                       | 22              | 21     | 0                              | 1                         | 1                   | -                  | 192       |
| Vapaa-ajan asunnot                       | 3                              | -             | 3                  | -                  | -                     | -                  | -                       | -               | -      | -                              | -                         | -                   | -                  | 3         |
| <b>5 Kotitaloudet</b>                    | 12 045                         | 4             | 11 611             | 356                | 65                    | 7                  | 0                       | 15              | 5      | 5                              | 5                         | 5                   | -                  | 12 059    |
| Asuinrakennukset                         | 5 994                          | 0             | 5 802              | 154                | 34                    | 4                  | 0                       | 13              | 5      | 4                              | 4                         | 4                   | -                  | 6 007     |
| Osakkeet ja osuudet                      | 5 767                          | 4             | 5 538              | 191                | 31                    | 3                  | -                       | 2               | -      | 1                              | 1                         | 1                   | -                  | 5 769     |
| Vapaa-ajan asunnot                       | 284                            | -             | 271                | 11                 | 1                     | -                  | -                       | -               | -      | -                              | -                         | -                   | -                  | 284       |
| <b>6 Ulkomaat</b>                        | 13                             | -             | 9                  | 4                  | -                     | -                  | -                       | -               | -      | -                              | -                         | -                   | -                  | 13        |
| Asuinrakennukset                         | 4                              | -             | 2                  | 1                  | -                     | -                  | -                       | -               | -      | -                              | -                         | -                   | -                  | 4         |
| Osakkeet ja osuudet                      | 8                              | -             | 6                  | 2                  | -                     | -                  | -                       | -               | -      | -                              | -                         | -                   | -                  | 8         |
| Vapaa-ajan asunnot                       | 1                              | -             | 1                  | 1                  | -                     | -                  | -                       | -               | -      | -                              | -                         | -                   | -                  | 1         |
| <b>1...6 Kaikkiaan</b>                   | 13 853                         | 4             | 12 619             | 640                | 582                   | 8                  | 0                       | 1 797           | 1 240  | 90                             | 467                       | 467                 | -                  | 15 650    |
| Asuinrakennukset                         | 7 355                          | 0             | 6 496              | 310                | 545                   | 4                  | 0                       | 1 773           | 1 219  | 89                             | 465                       | 465                 | -                  | 9 128     |
| Osakkeet ja osuudet                      | 6 191                          | 4             | 5 829              | 318                | 36                    | 3                  | -                       | 24              | 21     | 1                              | 2                         | 2                   | -                  | 6 215     |
| Vapaa-ajan asunnot                       | 307                            | -             | 293                | 12                 | 1                     | -                  | -                       | -               | -      | -                              | -                         | -                   | -                  | 307       |

## Kotitalouksien asunto- ja kulutusluottokanta luotonantajasektoreittain neljänneksen lopussa, Milj. mk

## Taulu 5.3

|                                     | 2                              | 21            | 221                | 222                | 23                    | 24                 | 26                      | 3               | 31     | 32-33                           | 35                       | 351                | 352                | 2...3     |
|-------------------------------------|--------------------------------|---------------|--------------------|--------------------|-----------------------|--------------------|-------------------------|-----------------|--------|---------------------------------|--------------------------|--------------------|--------------------|-----------|
| Luotonantajasektorit:               | Rahoitus- ja vakuutuslaitokset | Suomen Pankki | Kotim. tall pankit | Ulkom. tall pankit | Muut luotto-laitokset | Vakuutus-laitokset | Muut rahoitus-laitokset | Julkis-yhteisöt | Valtio | Kunnat ja kuntayht. valit. var. | Sosiaali-turva-laitokset | Työeläke-laitokset | Muut sos. rahastot | Kaikkiaan |
| <b>Luotonsaajasektorit:</b>         |                                |               |                    |                    |                       |                    |                         |                 |        |                                 |                          |                    |                    |           |
| 5 Kotitaloudet                      | 157 663                        | 87            | 142 179            | 1 666              | 13 052                | 198                | 480                     | 7 242           | 7      | 6 887                           | 347                      | 347                | -                  | 164 905   |
| Asuntoluottokanta:                  | 117 776                        | 87            | 114 798            | 1 565              | 1 146                 | 161                | 20                      | 7 227           | 7      | 6 887                           | 332                      | 332                | -                  | 125 003   |
| Asuinrakennukset                    | 62 280                         | 27            | 60 895             | 612                | 673                   | 61                 | 13                      | 5 207           | 7      | 5 044                           | 155                      | 155                | -                  | 67 487    |
| Osakkeet ja osuudet                 | 52 386                         | 61            | 50 861             | 914                | 445                   | 99                 | 6                       | 2 019           | 0      | 1 843                           | 175                      | 175                | -                  | 54 405    |
| Vapaa-ajan asunnot                  | 3 110                          | -             | 3 042              | 39                 | 28                    | 1                  | 0                       | 2               | -      | -                               | 2                        | 2                  | -                  | 3 111     |
| Kulutusluottokanta:                 | 39 887                         | -             | 27 381             | 101                | 11 907                | 37                 | 461                     | 15              | -      | -                               | 15                       | 15                 | -                  | 39 902    |
| Opinnot                             | 9 880                          | -             | 9 879              | 1                  | -                     | 0                  | -                       | -               | -      | -                               | -                        | -                  | -                  | 9 880     |
| Kulutusluotot                       | 30 007                         | -             | 17 503             | 100                | 11 907                | 37                 | 461                     | 15              | -      | -                               | 15                       | 15                 | -                  | 30 022    |
| 51 Elinkeinonharjoittajien kotital. | 8 289                          | -             | 7 547              | 8                  | 676                   | 1                  | 57                      | 12              | 7      | 0                               | 4                        | 4                  | -                  | 8 301     |
| Asuntoluottokanta:                  | 5 725                          | -             | 5 657              | 8                  | 56                    | 1                  | 3                       | 12              | 7      | 0                               | 4                        | 4                  | -                  | 5 737     |
| Asuinrakennukset                    | 4 337                          | -             | 4 285              | 4                  | 45                    | 0                  | 3                       | 11              | 7      | 0                               | 4                        | 4                  | -                  | 4 349     |
| Osakkeet ja osuudet                 | 1 135                          | -             | 1 120              | 3                  | 10                    | 0                  | 1                       | 1               | 0      | -                               | 0                        | 0                  | -                  | 1 135     |
| Vapaa-ajan asunnot                  | 253                            | -             | 251                | 0                  | 1                     | 0                  | -                       | -               | -      | -                               | -                        | -                  | -                  | 253       |
| Kulutusluottokanta:                 | 2 564                          | -             | 1 890              | 0                  | 620                   | 0                  | 53                      | -               | -      | -                               | -                        | -                  | -                  | 2 564     |
| Opinnot                             | 67                             | -             | 67                 | -                  | -                     | 0                  | -                       | -               | -      | -                               | -                        | -                  | -                  | 67        |
| Kulutusluotot                       | 2 497                          | -             | 1 824              | 0                  | 620                   | 0                  | 53                      | -               | -      | -                               | -                        | -                  | -                  | 2 497     |
| 52 Paikansaajakotitaloudet          | 137 215                        | 87            | 122 741            | 1 637              | 12 188                | 167                | 395                     | 7 050           | -      | 6 707                           | 343                      | 343                | -                  | 144 264   |
| Asuntoluottokanta:                  | 104 755                        | 87            | 101 909            | 1 539              | 1 074                 | 130                | 16                      | 7 034           | -      | 6 707                           | 328                      | 328                | -                  | 111 789   |
| Asuinrakennukset                    | 54 836                         | 27            | 53 514             | 599                | 624                   | 61                 | 10                      | 5 015           | -      | 4 863                           | 151                      | 151                | -                  | 59 851    |
| Osakkeet ja osuudet                 | 47 216                         | 61            | 45 755             | 901                | 425                   | 68                 | 6                       | 2 018           | -      | 1 843                           | 175                      | 175                | -                  | 49 234    |
| Vapaa-ajan asunnot                  | 2 703                          | -             | 2 639              | 38                 | 25                    | 0                  | 0                       | 2               | -      | -                               | 2                        | 2                  | -                  | 2 705     |
| Kulutusluottokanta:                 | 32 460                         | -             | 20 832             | 98                 | 11 114                | 37                 | 379                     | 15              | -      | -                               | 15                       | 15                 | -                  | 32 475    |
| Opinnot                             | 6 353                          | -             | 6 351              | 1                  | -                     | 0                  | -                       | -               | -      | -                               | -                        | -                  | -                  | 6 353     |
| Kulutusluotot                       | 26 107                         | -             | 14 481             | 96                 | 11 114                | 37                 | 379                     | 15              | -      | -                               | 15                       | 15                 | -                  | 26 122    |
| 53 Muut kotitaloudet                | 12 160                         | -             | 11 891             | 21                 | 188                   | 31                 | 29                      | 180             | -      | 180                             | -                        | -                  | -                  | 12 340    |
| Asuntoluottokanta:                  | 7 296                          | -             | 7 232              | 18                 | 15                    | 31                 | -                       | 180             | -      | 180                             | -                        | -                  | -                  | 7 477     |
| Asuinrakennukset                    | 3 107                          | -             | 3 095              | 8                  | 4                     | -                  | -                       | 180             | -      | 180                             | -                        | -                  | -                  | 3 287     |
| Osakkeet ja osuudet                 | 4 036                          | -             | 3 985              | 10                 | 10                    | 31                 | -                       | -               | -      | -                               | -                        | -                  | -                  | 4 036     |
| Vapaa-ajan asunnot                  | 154                            | -             | 152                | 0                  | 1                     | -                  | -                       | -               | -      | -                               | -                        | -                  | -                  | 154       |
| Kulutusluottokanta:                 | 4 863                          | -             | 4 659              | 3                  | 173                   | -                  | 29                      | -               | -      | -                               | -                        | -                  | -                  | 4 863     |
| Opinnot                             | 3 461                          | -             | 3 461              | 0                  | -                     | -                  | -                       | -               | -      | -                               | -                        | -                  | -                  | 3 461     |
| Kulutusluotot                       | 1 402                          | -             | 1 198              | 3                  | 173                   | -                  | 29                      | -               | -      | -                               | -                        | -                  | -                  | 1 402     |

|                                    | 2                              | 21            | 221                | 222                | 23                    | 24                 | 26                      | 31              | 32-33  | 35                             | 351                     | 352                | 2...3               |           |
|------------------------------------|--------------------------------|---------------|--------------------|--------------------|-----------------------|--------------------|-------------------------|-----------------|--------|--------------------------------|-------------------------|--------------------|---------------------|-----------|
| Luotonantajasektorit:              | Rahoitus- ja vakuutuslaitokset | Suomen Pankki | Kotim. tall.pankit | Ulkom. tall.pankit | Muut luotto-laitokset | Vakuutus-laitokset | Muut rahoitus-laitokset | Julkis-yhteisöt | Valtio | Kunnat ja kuntayht. valt. var. | Sosiaali-turva-rahastot | Työeläke-laitokset | Muut turva-rahastot | Kaikkiaan |
| <b>Luotonasajasektorit:</b>        |                                |               |                    |                    |                       |                    |                         |                 |        |                                |                         |                    |                     |           |
| 5 Kotitaloudet                     | 22 243                         | 4             | 14 404             | 376                | 7 346                 | 12                 | 101                     | 15              | 5      | 5                              | 5                       | 5                  | 5                   | 22 258    |
| Asuntoluotot:                      | 12 045                         | 4             | 11 611             | 356                | 65                    | 7                  | 0                       | 15              | 5      | 5                              | 5                       | 5                  | 5                   | 12 059    |
| Asuinrakennukset                   | 5 994                          | 0             | 5 802              | 154                | 34                    | 4                  | 0                       | 13              | 5      | 4                              | 4                       | 4                  | 4                   | 6 007     |
| Osakkeet ja osuudet                | 5 767                          | 4             | 5 538              | 191                | 31                    | 3                  | -                       | 2               | -      | 1                              | 1                       | -                  | -                   | 5 769     |
| Vapaa-ajan asunnot                 | 284                            | -             | 271                | 11                 | 1                     | -                  | -                       | -               | -      | -                              | -                       | -                  | -                   | 284       |
| Kulutusluotot:                     | 10 198                         | -             | 2 792              | 20                 | 7 281                 | 4                  | 101                     | 0               | -      | -                              | 0                       | -                  | 0                   | 10 199    |
| Opinnot                            | 328                            | -             | 328                | 0                  | -                     | -                  | -                       | -               | -      | -                              | -                       | -                  | -                   | 328       |
| Kulutusluotot                      | 9 870                          | -             | 2 464              | 20                 | 7 281                 | 4                  | 101                     | 0               | -      | -                              | 0                       | -                  | 0                   | 9 870     |
| 51 Elinkeinoharjoittajien kotital. | 887                            | -             | 715                | 3                  | 149                   | 0                  | 20                      | 5               | 5      | -                              | -                       | -                  | -                   | 892       |
| Asuntoluotot:                      | 488                            | -             | 483                | 3                  | 3                     | -                  | -                       | 5               | 5      | -                              | -                       | -                  | -                   | 493       |
| Asuinrakennukset                   | 333                            | -             | 329                | 3                  | 2                     | -                  | -                       | 5               | 5      | -                              | -                       | -                  | -                   | 338       |
| Osakkeet ja osuudet                | 132                            | -             | 131                | -                  | 1                     | -                  | -                       | -               | -      | -                              | -                       | -                  | -                   | 132       |
| Vapaa-ajan asunnot                 | 23                             | -             | 23                 | -                  | -                     | -                  | -                       | -               | -      | -                              | -                       | -                  | -                   | 23        |
| Kulutusluotot:                     | 399                            | -             | 232                | 0                  | 146                   | 0                  | 20                      | -               | -      | -                              | -                       | -                  | -                   | 399       |
| Opinnot                            | 1                              | -             | 1                  | -                  | -                     | -                  | -                       | -               | -      | -                              | -                       | -                  | -                   | 1         |
| Kulutusluotot                      | 397                            | -             | 231                | 0                  | 146                   | 0                  | 20                      | -               | -      | -                              | -                       | -                  | -                   | 397       |
| 52 Palkansaajakotitaloudet         | 20 130                         | 4             | 12 523             | 370                | 7 156                 | 10                 | 66                      | 10              | -      | 5                              | 5                       | 5                  | -                   | 20 141    |
| Asuntoluotot:                      | 10 774                         | 4             | 10 353             | 351                | 60                    | 6                  | 0                       | 10              | -      | 5                              | 5                       | 5                  | -                   | 10 784    |
| Asuinrakennukset                   | 5 328                          | 0             | 5 142              | 150                | 32                    | 4                  | 0                       | 8               | -      | 4                              | 4                       | 4                  | -                   | 5 336     |
| Osakkeet ja osuudet                | 5 199                          | 4             | 4 975              | 189                | 28                    | 2                  | -                       | 2               | -      | 1                              | 1                       | -                  | -                   | 5 201     |
| Vapaa-ajan asunnot                 | 248                            | -             | 236                | 11                 | 1                     | -                  | -                       | -               | -      | -                              | -                       | -                  | -                   | 248       |
| Kulutusluotot:                     | 9 356                          | -             | 2 170              | 20                 | 7 096                 | 4                  | 66                      | 0               | -      | -                              | 0                       | -                  | -                   | 9 356     |
| Opinnot                            | 121                            | -             | 121                | 0                  | -                     | -                  | -                       | -               | -      | -                              | -                       | -                  | -                   | 121       |
| Kulutusluotot                      | 9 235                          | -             | 2 050              | 19                 | 7 096                 | 4                  | 66                      | 0               | -      | -                              | 0                       | -                  | -                   | 9 236     |
| 53 Muut kotitaloudet               | 1 225                          | -             | 1 165              | 3                  | 41                    | 1                  | 15                      | 0               | -      | 0                              | -                       | -                  | -                   | 1 225     |
| Asuntoluotot:                      | 782                            | -             | 776                | 3                  | 2                     | 1                  | -                       | 0               | -      | 0                              | -                       | -                  | -                   | 782       |
| Asuinrakennukset                   | 332                            | -             | 331                | 1                  | 1                     | -                  | -                       | 0               | -      | 0                              | -                       | -                  | -                   | 333       |
| Osakkeet ja osuudet                | 436                            | -             | 432                | 2                  | 1                     | 1                  | -                       | -               | -      | -                              | -                       | -                  | -                   | 436       |
| Vapaa-ajan asunnot                 | 13                             | -             | 13                 | 0                  | 0                     | -                  | -                       | -               | -      | -                              | -                       | -                  | -                   | 13        |
| Kulutusluotot:                     | 444                            | -             | 389                | 0                  | 39                    | -                  | 15                      | -               | -      | -                              | -                       | -                  | -                   | 444       |
| Opinnot                            | 207                            | -             | 207                | -                  | -                     | -                  | -                       | -               | -      | -                              | -                       | -                  | -                   | 207       |
| Kulutusluotot                      | 237                            | -             | 183                | 0                  | 39                    | -                  | 15                      | -               | -      | -                              | -                       | -                  | -                   | 237       |

Tilastokeskus - Luottokantatilasto  
 IV neljännes 1998  
 Eläkevakuutusta harjoittavien laitosten koko luotonanto luotonantajasektoreittain, Milj. mk  
 Taulu 6.1

|   | 10                     | 20           | 30          | 40                  | 50                | Kaikkiaan |
|---|------------------------|--------------|-------------|---------------------|-------------------|-----------|
|   | Eläkevakuutusyhtiöt x) | Eläkesäätiöt | Eiäkekassat | Muut eläkelaitokset | Kansaneläkelaitos |           |
| <b>Luotonantajien eläkelaitosryhmät:</b>    |                        |              |             |                     |                   |           |
| <b>Luotonantajien sektorit:</b>             |                        |              |             |                     |                   |           |
| 1 Yritykset                                 | 29 118                 | 10 707       | 1 391       | 3 307               | 11                | 44 534    |
| 11 Julkiset yritykset                       | 1 853                  | 5 138        | 208         | 882                 | -                 | 8 082     |
| 12 Yksityiset yritykset                     | 27 265                 | 5 569        | 1 183       | 2 425               | 11                | 36 452    |
| 2 Rahoitus- ja vakuutuslaitokset            | 6 698                  | 1 195        | 764         | 1 799               | -                 | 10 456    |
| 21 Suomen Pankki                            | -                      | -            | -           | -                   | -                 | -         |
| 22 Talletuspankit                           | 2 240                  | 533          | 206         | 198                 | -                 | 3 177     |
| 23 Muut luottolaitokset                     | 2 411                  | 504          | 188         | 1 451               | -                 | 4 555     |
| 24 Vakuutuslaitokset                        | 407                    | 118          | -           | -                   | -                 | 525       |
| 25 Rah. ja vakuutusta avust. lait.          | 56                     | -            | -           | -                   | -                 | 56        |
| 26 Muut rahoituslaitokset                   | 1 584                  | 40           | 370         | 150                 | -                 | 2 144     |
| 3 Julkisyhteisöt:                           | 65 825                 | 11 654       | 2 365       | 29 045              | 268               | 109 158   |
| 31 Vallio                                   | 65 569                 | 11 192       | 2 272       | 26 172              | 268               | 105 472   |
| 32 Kunnat                                   | 247                    | 459          | 93          | 2 643               | -                 | 3 443     |
| 33 Kuntayhtymät                             | 10                     | 3            | -           | 211                 | -                 | 224       |
| 34 Ahvenanmaan maakuntahallinto             | -                      | -            | -           | 19                  | -                 | 19        |
| 35 Sosiaaliturvarahastot                    | -                      | -            | -           | -                   | -                 | -         |
| 351 Työeläkelaitokset                       | -                      | -            | -           | -                   | -                 | -         |
| 352 Muut sosiaaliturvarahastot              | -                      | -            | -           | -                   | -                 | -         |
| 4 Voittoa tavoittelemattomat yhteisöt       | 3 938                  | 140          | 262         | 3 418               | -                 | 7 758     |
| 41 Asuntoyhteisöt                           | 3 314                  | 26           | 247         | 3 318               | -                 | 6 904     |
| 42 Valtionkirkot                            | 2                      | -            | -           | 4                   | -                 | 6         |
| 43 Muut voittoa tavoittelemattomat yhteisöt | 622                    | 115          | 15          | 97                  | -                 | 849       |
| 5 Kotitaloudet:                             | 265                    | 134          | 11          | 70                  | -                 | 480       |
| 51 Elinkeinonharjoittajien kotitaloudet     | 19                     | -            | 0           | 46                  | -                 | 65        |
| 511 Maatilatalouden harjoittajat            | 2                      | -            | -           | 31                  | -                 | 33        |
| 512 Muut elinkeinonharjoittajat             | 17                     | -            | 0           | 15                  | -                 | 33        |
| 52 Palkansaajakotitaloudet                  | 245                    | 134          | 11          | 24                  | -                 | 414       |
| 53 Muut kotitaloudet                        | -                      | 0            | -           | -                   | -                 | 0         |
| 6 Ulkomaat                                  | 7 260                  | 436          | 11          | 10 129              | -                 | 17 835    |
| 1-6 Kaikkiaan                               | 113 103                | 24 266       | 4 804       | 47 769              | 279               | 190 222   |
| Siiitä: Luotonanto yleisölle                | 33 577                 | 11 443       | 1 757       | 9 669               | 11                | 56 458    |

x) Vain eläkevakuutusta harjoittavat

Tilastokeskus - Luotokantatilasto  
 IV neljännes 1998  
 Eläkevakuutusta harjoittavien laitosten koko luotonanto luotonantajatoimialoitain, Mijj. mk  
 Taulu 6.2

|   | 10                     | 20           | 30          | 40                  | 50                | Kaikkiaan |
|---|------------------------|--------------|-------------|---------------------|-------------------|-----------|
| Luotonantajien eläkelaitosryhmät:               | Eläkevakuutusyhtiöt x) | Eiäkesäätiöt | Eläkekassat | Muut eläkelaitokset | Kansaneläkelaitos |           |
| 00 Erittelemätön                                | 131                    | -            | -           | -                   | -                 | 131       |
| A Maatalous, riisiä- ja metsätalous             | 163                    | 18           | 20          | 69                  | -                 | 270       |
| B Kalatalous                                    | 7                      | -            | -           | -                   | -                 | 7         |
| C Mineraalien kaivu                             | 81                     | 4            | -           | 11                  | -                 | 96        |
| D Teollisuus:                                   | 11 640                 | 6 008        | 668         | 911                 | 6                 | 19 232    |
| 15-16 Elintarvikkeiden jne. valmistus           | 1 208                  | 50           | 385         | 42                  | -                 | 1 685     |
| 17-19 Tekstiilien jne. valmistus                | 236                    | 201          | -           | 1                   | -                 | 438       |
| 20 Puutuotteiden jne. valmistus                 | 1 916                  | 24           | -           | 32                  | -                 | 1 972     |
| 21 Massan ja paperin jne. valmistus             | 2 711                  | 2 687        | 154         | 747                 | -                 | 6 299     |
| 22 Kustantaminen ja painaminen                  | 1 203                  | 214          | -           | -                   | -                 | 1 417     |
| 23-25 Kemiaalien jne. valmistus                 | 852                    | 1 925        | 106         | -                   | -                 | 2 884     |
| 26 Ei-metallisten mineraalituot. valmistus      | 236                    | 7            | -           | 0                   | -                 | 243       |
| 27-28 Perusmetallien ja metallituotteiden valm. | 1 325                  | 335          | -           | 10                  | -                 | 1 670     |
| 29-35 Koneiden ja laitteiden jne. valmistus     | 1 588                  | 526          | 20          | 41                  | 6                 | 2 181     |
| 36-37 Muu valmistus, kierrätys                  | 367                    | 37           | 2           | 38                  | -                 | 444       |
| E Sähkö, kaasu- ja vesihuolto                   | 1 246                  | 1 335        | 10          | 593                 | -                 | 3 184     |
| F Rakentaminen                                  | 764                    | 18           | -           | 323                 | -                 | 1 104     |
| G Tukku- ja vähittäiskauppa                     | 2 301                  | 962          | 479         | 143                 | -                 | 3 886     |
| H Majoitus- ja ravitsemistoiminta               | 706                    | -            | 7           | 2                   | -                 | 716       |
| I Kuljetus, varastointi ja tietoliikenne        | 860                    | 1 505        | 40          | 106                 | -                 | 2 511     |
| K Kiinteistö-, vuokraus- ja tutkimuspalvelut    | 10 586                 | 417          | 166         | 1 107               | -                 | 12 277    |
| M Koulutus                                      | 67                     | -            | -           | 0                   | -                 | 67        |
| N Terveys ja sosiaalipalvelut                   | 386                    | 13           | -           | 7                   | 6                 | 411       |
| O Muut yhteiskunnalliset palvelut               | 198                    | 428          | 0           | 81                  | -                 | 708       |
| 00...O Kaikkiaan                                | 29 137                 | 10 707       | 1 391       | 3 353               | 11                | 44 600    |

x) Vain eläkevakuutusta harjoittavat

Tilastokeskus - Luotokantatilasto IV neljännes 1998  
 Eläkevakuutusta harjoittavien laitosten TAKAISINLAINAUS luotonantajasektoreittain, Milj. mk  
 Taulu 6.3

|                          | Luotonantajien eläkelaitosryhmät:        | 10           | 20          | 30                  | 40                | 50 | Kaikkiaan |
|--------------------------|--|--------------|-------------|---------------------|-------------------|----|-----------|
|                          | Eläkevakuutusyhtiöt x)                   | Eläkesäätiöt | Eläkekassat | Muut eläkelaitokset | Kansaneläkelaitos |    |           |
| Luotonantajien sektorit: |  |              |             |                     |                   |    |           |
| 1                        | Yritykset                                | 19 671       | 6 313       | -                   | -                 | -  | 25 985    |
| 11                       | Julkiset yritykset                       | 927          | 3 016       | -                   | -                 | -  | 3 943     |
| 12                       | Yksityiset yritykset                     | 18 744       | 3 297       | -                   | -                 | -  | 22 041    |
| 2                        | Rahoitus- ja vakuutuslaitokset           | 2 024        | -           | -                   | -                 | -  | 2 024     |
| 21                       | Suomen Pankki                            | -            | -           | -                   | -                 | -  | -         |
| 22                       | Talletuspankit                           | 1 375        | -           | -                   | -                 | -  | 1 375     |
| 23                       | Muut luotolaitokset                      | 196          | -           | -                   | -                 | -  | 196       |
| 24                       | Vakuutuslaitokset                        | 386          | -           | -                   | -                 | -  | 386       |
| 25                       | Rah. ja vakuutusta avust. lait.          | 1            | -           | -                   | -                 | -  | 1         |
| 26                       | Muut rahoituslaitokset                   | 67           | -           | -                   | -                 | -  | 67        |
| 3                        | Julkisyhteisöt:                          | 1            | -           | -                   | -                 | -  | 1         |
| 31                       | Valtio                                   | -            | -           | -                   | -                 | -  | -         |
| 32                       | Kunnat                                   | 1            | -           | -                   | -                 | -  | 1         |
| 33                       | Kuntayhtymät                             | 0            | -           | -                   | -                 | -  | 0         |
| 34                       | Ahvenanmaan maakuntahallinto             | -            | -           | -                   | -                 | -  | -         |
| 35                       | Sosiaaliturvarahastot                    | -            | -           | -                   | -                 | -  | -         |
| 351                      | Työeläkelaitokset                        | -            | -           | -                   | -                 | -  | -         |
| 352                      | Muut sosiaaliturvarahastot               | -            | -           | -                   | -                 | -  | -         |
| 4                        | Voittoa tavoittelemattomat yhteisöt      | 489          | 61          | -                   | -                 | -  | 550       |
| 41                       | Asuntoyhteisöt                           | 21           | -           | -                   | -                 | -  | 21        |
| 42                       | Valtionkiirkot                           | 0            | -           | -                   | -                 | -  | 0         |
| 43                       | Muut voittoa tavoittelemattomat yhteisöt | 468          | 61          | -                   | -                 | -  | 529       |
| 5                        | Kotitaloudet:                            | 20           | -           | -                   | -                 | -  | 20        |
| 51                       | Elinkeinonharjoittajien kotitaloudet     | 18           | -           | -                   | -                 | -  | 18        |
| 511                      | Maatatalouden harjoittajat               | 1            | -           | -                   | -                 | -  | 1         |
| 512                      | Muut elinkeinonharjoittajat              | 16           | -           | -                   | -                 | -  | 16        |
| 52                       | Palkansaajakotitaloudet                  | 3            | -           | -                   | -                 | -  | 3         |
| 53                       | Muut kotitaloudet                        | -            | -           | -                   | -                 | -  | -         |
| 6                        | Ulkomaat                                 | 0            | -           | -                   | -                 | -  | 0         |
| 1-6                      | Kaikkiaan                                | 22 206       | 6 375       | -                   | -                 | -  | 28 581    |
| Siitä:                   | Luotonanto yleisölle                     | 20 181       | 6 375       | -                   | -                 | -  | 26 556    |

x) Vain eläkevakuutusta harjoittavat

Tilastokeskus - Luottokantatilasto IV neljännes 1998  
 Eläkevakuutusta harjoittavien laitosten TAKAISINLAINAUS luotonsaajatoimialoitoin, Milj. mk  
 Taulu 6.4

|   | 10                     | 20           | 30          | 40                  | 50                | Kaikkiaan |
|---|------------------------|--------------|-------------|---------------------|-------------------|-----------|
|   | Eläkevakuutusyhtiöt x) | Eläkesäätiöt | Eläkekassat | Muut eläkelaitokset | Kansaneläkelaitos |           |
| Luotonantajien eläkelaitosryhmät:               |                        |              |             |                     |                   |           |
| Luotonsaajien toimialat:                        |                        |              |             |                     |                   |           |
| 00 Erittelemätön                                | 25                     | -            | -           | -                   | -                 | 25        |
| A Maatalous, riista- ja metsätalous             | 59                     | -            | -           | -                   | -                 | 59        |
| B Kalatalous                                    | 7                      | -            | -           | -                   | -                 | 7         |
| C Mineraalien kaivu                             | 81                     | -            | -           | -                   | -                 | 81        |
| D Teollisuus:                                   | 9 728                  | 3 858        | -           | -                   | -                 | 13 586    |
| 15-16 Elintarvikkeiden jne. valmistus           | 1 089                  | -            | -           | -                   | -                 | 1 089     |
| 17-19 Tekstiilien jne. valmistus                | 222                    | 201          | -           | -                   | -                 | 423       |
| 20 Puutuotteiden jne. valmistus                 | 1 577                  | -            | -           | -                   | -                 | 1 577     |
| 21 Massan ja paperin jne. valmistus             | 2 139                  | 2 096        | -           | -                   | -                 | 4 235     |
| 22 Kustantaminen ja painaminen                  | 937                    | 186          | -           | -                   | -                 | 1 124     |
| 23-25 Kemikaalien jne. valmistus                | 745                    | 731          | -           | -                   | -                 | 1 475     |
| 26 Ei-metallisten mineraalituott. valmistus     | 208                    | -            | -           | -                   | -                 | 208       |
| 27-28 Perusmetallien ja metallituotteiden valm. | 1 187                  | 208          | -           | -                   | -                 | 1 396     |
| 29-35 Koneiden ja laitteiden jne. valmistus     | 1 345                  | 435          | -           | -                   | -                 | 1 780     |
| 36-37 Muu valmistus, kierrätys                  | 280                    | -            | -           | -                   | -                 | 280       |
| E Sähkö, kaasui- ja vesihuolto                  | 618                    | -            | -           | -                   | -                 | 618       |
| F Rakentaminen                                  | 564                    | -            | -           | -                   | -                 | 564       |
| G Tukkui- ja vähittäiskauppa                    | 1 911                  | 545          | -           | -                   | -                 | 2 456     |
| H Majoitus- ja ravitsemistoiminta               | 479                    | -            | -           | -                   | -                 | 479       |
| I Kujjelus, varastoiminta ja tietoliikenne      | 780                    | 1 452        | -           | -                   | -                 | 2 232     |
| K Klinteristö-, vuokraus- ja tutkimuspalvelut   | 4 860                  | 30           | -           | -                   | -                 | 4 890     |
| M Koulutus                                      | 63                     | -            | -           | -                   | -                 | 63        |
| N Terveys ja sosiaalipalvelut                   | 344                    | -            | -           | -                   | -                 | 344       |
| O Muut yhteiskunnalliset palvelut               | 172                    | 428          | -           | -                   | -                 | 600       |
| 00...O Kaikkiaan                                | 19 689                 | 6 313        | -           | -                   | -                 | 26 002    |

x) Vain eläkevakuutusta harjoittavat

## Tilastokeskus - Luottokantatilasto IV neljännes 1998

## Rahoitus- ja vakuutuslaitosten, valtion ja sosiaaliturvarahastojen hallussa pitämät muut kuin sijoitusomaisuusjoukkovelkakirjat liikkeeseen laskijoiden sektoreiden mukaan, Milj. mk

## Taulu 7.1

| Hallussa pitäjät:                           | 2                              | 21            | 221                    | 222                    | 23                    | 24                 | 26                      | 3               | 31     | 32-33   | 35 | 351                | 352                      | 2...3     |  |
|---|--------------------------------|---------------|------------------------|------------------------|-----------------------|--------------------|-------------------------|-----------------|--------|---|----|--------------------|--------------------------|-----------|--|
|   | Rahoitus- ja vakuutuslaitokset | Suomen Pankki | Kotim. talletus pankit | Ulkom. talletus pankit | Muut luotto-laitokset | Vakuutus-laitokset | Muut rahoitus-laitokset | Julkis-yhteisöt | Valtio | Kunnat ja Sosiaali-kuntynt. vai.var. rahastot | 35 | Työeläke-laitokset | Muut sos. turva-rahastot | Kaikkiaan |  |
| Liikkeeseenlaskijasektorit:                 |                                |               |                        |                        |                       |                    |                         |                 |        |   |    |                    |                          |           |  |
| 1 Yritykset                                 | 2 812                          | -             | 2 442                  | 369                    | -                     | -                  | 0                       | -               | -      | -   | -  | -                  | -                        | 2 812     |  |
| 11 Julkiset yritykset                       | 901                            | -             | 806                    | 95                     | -                     | -                  | -                       | -               | -      | -   | -  | -                  | -                        | 901       |  |
| 12 Yksityiset yritykset                     | 1 911                          | -             | 1 637                  | 274                    | -                     | -                  | 0                       | -               | -      | -   | -  | -                  | -                        | 1 911     |  |
| 2 Rahoitus- ja vakuutuslaitokset            | 2 972                          | -             | 1 707                  | 1 138                  | 121                   | -                  | 5                       | -               | -      | -   | -  | -                  | -                        | 2 972     |  |
| 21 Suomen Pankki                            | 1                              | -             | 1                      | -                      | -                     | -                  | -                       | -               | -      | -   | -  | -                  | -                        | 1         |  |
| 22 Talletuspankit                           | 1 013                          | -             | 631                    | 332                    | 50                    | -                  | -                       | -               | -      | -   | -  | -                  | -                        | 1 013     |  |
| 23 Muut luottolaitokset                     | 1 402                          | -             | 914                    | 487                    | 1                     | -                  | -                       | -               | -      | -   | -  | -                  | -                        | 1 402     |  |
| 24 Vakuutuslaitokset                        | 0                              | -             | 0                      | -                      | -                     | -                  | -                       | -               | -      | -   | -  | -                  | -                        | 0         |  |
| 25 Rah. ja vakuutusta avust. lait.          | 321                            | -             | 1                      | 320                    | -                     | -                  | -                       | -               | -      | -   | -  | -                  | -                        | 321       |  |
| 26 Muut rahoituslaitokset                   | 235                            | -             | 160                    | -                      | 70                    | -                  | 5                       | -               | -      | -   | -  | -                  | -                        | 235       |  |
| 3 Julkisyhteisöt:                           | 20 207                         | -             | 18 126                 | 1 798                  | 223                   | -                  | 60                      | 4 555           | 4 555  | -   | -  | -                  | -                        | 24 762    |  |
| 31 Valtio                                   | 19 798                         | -             | 17 735                 | 1 787                  | 216                   | -                  | 60                      | 4 555           | 4 555  | -   | -  | -                  | -                        | 24 353    |  |
| 32 Kunnat                                   | 386                            | -             | 368                    | 11                     | 7                     | -                  | -                       | -               | -      | -   | -  | -                  | -                        | 386       |  |
| 33 Kuntayhtymät                             | 23                             | -             | 23                     | -                      | -                     | -                  | -                       | -               | -      | -   | -  | -                  | -                        | 23        |  |
| 34 Ahvenanmaan maakuntahallinto             | -                              | -             | -                      | -                      | -                     | -                  | -                       | -               | -      | -   | -  | -                  | -                        | -         |  |
| 35 Sosiaaliturvarahastot                    | -                              | -             | -                      | -                      | -                     | -                  | -                       | -               | -      | -   | -  | -                  | -                        | -         |  |
| 351 Työeläkelaitokset                       | -                              | -             | -                      | -                      | -                     | -                  | -                       | -               | -      | -   | -  | -                  | -                        | -         |  |
| 352 Muut sosiaaliturvarahastot              | -                              | -             | -                      | -                      | -                     | -                  | -                       | -               | -      | -   | -  | -                  | -                        | -         |  |
| 4 Voittoa tavoittelemattomat yhteisöt       | 115                            | -             | 105                    | -                      | -                     | -                  | 10                      | -               | -      | -   | -  | -                  | -                        | 115       |  |
| 41 Asuntoyhteisöt                           | 115                            | -             | 105                    | -                      | -                     | -                  | 10                      | -               | -      | -   | -  | -                  | -                        | 115       |  |
| 42 Valtionkirkot                            | -                              | -             | -                      | -                      | -                     | -                  | -                       | -               | -      | -   | -  | -                  | -                        | -         |  |
| 43 Muut voittoa tavoittelemattomat yhteisöt | -                              | -             | -                      | -                      | -                     | -                  | -                       | -               | -      | -   | -  | -                  | -                        | -         |  |
| 6 Ulkomaat                                  | 10 173                         | -             | 7 622                  | 156                    | 2 395                 | -                  | -                       | -               | -      | -   | -  | -                  | -                        | 10 173    |  |
| 1-6 Kaikkiaan                               | 36 280                         | -             | 30 003                 | 3 462                  | 2 739                 | -                  | 75                      | 4 555           | 4 555  | -   | -  | -                  | -                        | 40 835    |  |
| Siiinä: Luotonanto yleisölle                | 3 336                          | -             | 2 938                  | 380                    | 7                     | -                  | 10                      | -               | -      | -   | -  | -                  | -                        | 3 336     |  |

## Tilastokeskus - Luottokantatilasto

IV neljännes 1998

Rahoitus- ja vakuutuslaitosten, valtion ja sosiaaliturvarahastojen hallussa pitämät yritysten liikkeeseen laskeseen joukkovelkakirjat yritysten toimialojen mukaan, Millj. mk

Taulu 7.2

|   | 2                              | 21            | 221                   | 222                   | 23                    | 24                 | 26                      | 3               | 31     | 32-33                         | 35                      | 351                | 352                      | 2...3     |
|---|--------------------------------|---------------|-----------------------|-----------------------|-----------------------|--------------------|-------------------------|-----------------|--------|-------------------------------|-------------------------|--------------------|--------------------------|-----------|
| Hallussa pitäjät:                               | Rahoitus- ja vakuutuslaitokset | Suomen Pankki | Kotim. talletuspankit | Ulkom. talletuspankit | Muut luotto-laitokset | Vakuutus-laitokset | Muut rahoitus-laitokset | Julkis-yhteisöt | Valtio | Kunnat ja kuntiyht. valt.var. | Sosiaali-turva-rahastot | Työeläke-laitokset | Muut sos. turva-rahastot | Kaikkiaan |
| <b>Liikkeeseenlaskijatoimialat:</b>             |                                |               |                       |                       |                       |                    |                         |                 |        |                               |                         |                    |                          |           |
| 00 Erittelemätön                                | 0                              | -             | -                     | -                     | -                     | -                  | 0                       | -               | -      | -                             | -                       | -                  | -                        | 0         |
| A Maatalous, riista- ja metsätalous             | 18                             | -             | 18                    | -                     | -                     | -                  | -                       | -               | -      | -                             | -                       | -                  | -                        | 18        |
| B Kalatalous                                    | -                              | -             | -                     | -                     | -                     | -                  | -                       | -               | -      | -                             | -                       | -                  | -                        | -         |
| C Mineraalien kaivu                             | -                              | -             | -                     | -                     | -                     | -                  | -                       | -               | -      | -                             | -                       | -                  | -                        | -         |
| D Teollisuus:                                   | 1 934                          | -             | 1 692                 | 242                   | -                     | -                  | -                       | -               | -      | -                             | -                       | -                  | -                        | 1 934     |
| 15-16 Elintarvikkeiden jne. valmistus           | 68                             | -             | 68                    | -                     | -                     | -                  | -                       | -               | -      | -                             | -                       | -                  | -                        | 68        |
| 17-19 Tekstiilien jne. valmistus                | 43                             | -             | 43                    | -                     | -                     | -                  | -                       | -               | -      | -                             | -                       | -                  | -                        | 43        |
| 20 Puutuotteiden jne. valmistus                 | 1 247                          | -             | 1 005                 | 242                   | -                     | -                  | -                       | -               | -      | -                             | -                       | -                  | -                        | 1 247     |
| 21 Massan ja paperin jne. valmistus             | -                              | -             | -                     | -                     | -                     | -                  | -                       | -               | -      | -                             | -                       | -                  | -                        | -         |
| 22 Kustantaminen ja painaminen                  | 199                            | -             | 199                   | -                     | -                     | -                  | -                       | -               | -      | -                             | -                       | -                  | -                        | 199       |
| 23-25 Kemikaalien jne. valmistus                | 81                             | -             | 81                    | -                     | -                     | -                  | -                       | -               | -      | -                             | -                       | -                  | -                        | 81        |
| 26 Ei-metallisten mineraalituott. valmistus     | 125                            | -             | 125                   | -                     | -                     | -                  | -                       | -               | -      | -                             | -                       | -                  | -                        | 125       |
| 27-28 Perusmetallien ja metallituotteiden valm. | 87                             | -             | 87                    | -                     | -                     | -                  | -                       | -               | -      | -                             | -                       | -                  | -                        | 87        |
| 29-35 Koneiden ja laitteiden jne. valmistus     | 84                             | -             | 84                    | -                     | -                     | -                  | -                       | -               | -      | -                             | -                       | -                  | -                        | 84        |
| 36-37 Muu valmistus, kierrätys                  | 229                            | -             | 229                   | -                     | -                     | -                  | -                       | -               | -      | -                             | -                       | -                  | -                        | 229       |
| E Sähkö, kaasu- ja vesihuolto                   | 58                             | -             | 43                    | 15                    | -                     | -                  | -                       | -               | -      | -                             | -                       | -                  | -                        | 58        |
| F Rakentaminen                                  | 25                             | -             | -                     | 25                    | -                     | -                  | -                       | -               | -      | -                             | -                       | -                  | -                        | 25        |
| G Tukku- ja vähittäiskauppa                     | 1                              | -             | -                     | -                     | -                     | -                  | -                       | -               | -      | -                             | -                       | -                  | -                        | 1         |
| H Majoitus- ja ravitsemistoiminta               | 543                            | -             | 456                   | 87                    | -                     | -                  | -                       | -               | -      | -                             | -                       | -                  | -                        | 543       |
| I Kujjetus, varastointi ja tietoliikenne        | -                              | -             | -                     | -                     | -                     | -                  | -                       | -               | -      | -                             | -                       | -                  | -                        | -         |
| K Kiinteistö-, vuokraus- ja tulkimuspalvelut    | -                              | -             | -                     | -                     | -                     | -                  | -                       | -               | -      | -                             | -                       | -                  | -                        | -         |
| M Koulutus                                      | -                              | -             | -                     | -                     | -                     | -                  | -                       | -               | -      | -                             | -                       | -                  | -                        | -         |
| N Terveys ja sosiaalipalvelut                   | 3                              | -             | 3                     | -                     | -                     | -                  | -                       | -               | -      | -                             | -                       | -                  | -                        | 3         |
| O Muut yhteiskunnalliset palvelut               | 2 812                          | -             | 2 442                 | 369                   | -                     | -                  | 0                       | -               | -      | -                             | -                       | -                  | -                        | 2 812     |
| 00...O Kaikkiaan                                |                                |               |                       |                       |                       |                    |                         |                 |        |                               |                         |                    |                          |           |

| Hallussa pitäjät:                           | 2             | 21            | 221                   | 222                    | 23                       | 24                       | 26               | 3      | 31                            | 32-33                 | 35                | 351                       | 352       | 2...3  |
|---|---------------|---------------|-----------------------|------------------------|--------------------------|--------------------------|------------------|--------|-------------------------------|-----------------------|-------------------|---------------------------|-----------|--------|
| Rahoitus- ja vakuutuslaitokset              | Suomen Pankki | Kotim. pankit | Ulkom. talletuspankit | Muut luotto- laitokset | Muut vakuutus- laitokset | Muut rahoitus- laitokset | Julkis- yhteisöt | Valtio | Kunnat ja kuntuyht. valt.var. | Sosiaaliturvarahastot | Työeläkelaitokset | Muut sos. turva- rahastot | Kaikkiaan |        |
| <b>Liikkeeseenlaskijasektorit:</b>          |               |               |                       |                        |                          |                          |                  |        |                               |                       |                   |                           |           |        |
| 1 Yritykset                                 | 1 370         | -             | 312                   | -                      | -                        | 1 002                    | 57               | 1 570  | 90                            | -                     | 1 480             | 797                       | 683       | 2 941  |
| 11 Julkiset yritykset                       | 229           | -             | 75                    | -                      | -                        | 153                      | -                | 233    | -                             | -                     | 233               | 198                       | 35        | 462    |
| 12 Yksityiset yritykset                     | 1 142         | -             | 236                   | -                      | -                        | 848                      | 57               | 1 337  | 90                            | -                     | 1 247             | 599                       | 648       | 2 479  |
| 2 Rahoitus- ja vakuutuslaitokset            | 38 227        | -             | 20 272                | 9 215                  | 2 758                    | 4 053                    | 1 929            | 43 536 | 28 055                        | -                     | 15 481            | 14 752                    | 729       | 81 763 |
| 21 Suomen Pankki                            | 4 487         | -             | 4 177                 | 300                    | -                        | 10                       | -                | 3      | -                             | -                     | 3                 | 3                         | -         | 4 490  |
| 22 Talletuspankit                           | 32 156        | -             | 14 863                | 8 915                  | 2 758                    | 3 691                    | 1 929            | 43 079 | 28 055                        | -                     | 15 024            | 14 489                    | 535       | 75 236 |
| 23 Muut luottolaitokset                     | 462           | -             | 350                   | -                      | -                        | 112                      | -                | 279    | -                             | -                     | 279               | 85                        | 194       | 741    |
| 24 Vakuutuslaitokset                        | -             | -             | -                     | -                      | -                        | -                        | -                | 108    | -                             | -                     | 108               | 108                       | -         | 108    |
| 25 Rah. ja vakuutusta avust. lait.          | 20            | -             | -                     | -                      | -                        | 20                       | -                | -      | -                             | -                     | -                 | -                         | -         | 20     |
| 26 Muut rahoituslaitokset                   | 1 101         | -             | 882                   | -                      | -                        | 220                      | -                | 67     | -                             | -                     | 67                | 67                        | -         | 1 168  |
| 3 Julkisyhteisöt:                           |               |               |                       |                        |                          |                          |                  |        |                               |                       |                   |                           |           |        |
| 31 Valtio                                   | 10 753        | -             | 8 421                 | 915                    | 995                      | 423                      | -                | 812    | -                             | -                     | 812               | 812                       | -         | 11 566 |
| 32 Kunnat                                   | 10 210        | -             | 8 306                 | 915                    | 609                      | 381                      | -                | 807    | -                             | -                     | 807               | 807                       | -         | 11 018 |
| 33 Kuntayhtymät                             | 529           | -             | 101                   | -                      | 386                      | 42                       | -                | 5      | -                             | -                     | 5                 | 5                         | -         | 534    |
| 34 Ahvenanmaan maakuntahallinto             | 14            | -             | 14                    | -                      | -                        | -                        | -                | -      | -                             | -                     | -                 | -                         | -         | 14     |
| 35 Sosiaaliturvarahastot                    | -             | -             | -                     | -                      | -                        | -                        | -                | -      | -                             | -                     | -                 | -                         | -         | -      |
| 351 Työeläkelaitokset                       | -             | -             | -                     | -                      | -                        | -                        | -                | -      | -                             | -                     | -                 | -                         | -         | -      |
| 352 Muut sosiaaliturvarahastot              | -             | -             | -                     | -                      | -                        | -                        | -                | -      | -                             | -                     | -                 | -                         | -         | -      |
| 4 Voittoa tavoittelemattomat yhteisöt       | 177           | -             | 48                    | -                      | -                        | 129                      | -                | -      | -                             | -                     | -                 | -                         | -         | 177    |
| 41 Asuntoyhteisöt                           | -             | -             | -                     | -                      | -                        | -                        | -                | -      | -                             | -                     | -                 | -                         | -         | -      |
| 42 Valtionkirjot                            | -             | -             | -                     | -                      | -                        | -                        | -                | -      | -                             | -                     | -                 | -                         | -         | -      |
| 43 Muut voittoa tavoittelemattomat yhteisöt | 177           | -             | 48                    | -                      | -                        | 129                      | -                | -      | -                             | -                     | -                 | -                         | -         | 177    |
| 6 Ulkomaat                                  | 2 451         | -             | 28                    | -                      | 2 370                    | 53                       | -                | 459    | -                             | -                     | 459               | 459                       | -         | 2 910  |
| 1-6 Kaikkiaan                               | 52 979        | -             | 29 080                | 10 130                 | 6 123                    | 5 659                    | 1 986            | 46 378 | 28 145                        | -                     | 18 233            | 16 821                    | 1 412     | 99 357 |
| Siiitä: Luotonanto yleisölle                | 2 091         | -             | 475                   | -                      | 386                      | 1 173                    | 57               | 1 575  | 90                            | -                     | 1 485             | 802                       | 683       | 3 666  |

Jälkimarkkinakelpoiset velkapaperit = yritystodistukset, sijoitustodistukset, kuntatodistukset, valtion velkasitoumukset sekä omaisuudenhoitoyhtiöiden velkasitoumukset

## Tilastokeskus - Luottokantatilasto

IV neljännes 1998

## Rahoitus- ja vakuutuslaitosten, valtion ja sosiaaliturvarahastojen hallussa pitämät yritysten liikkeeseen laskemat yritystodistukset yritysten toimialan mukaan, Milj. mk

## Taulu 7.4

| Hallussa pitäjät:                               | 2             | 21            | 221                   | 222                               | 23                | 24                     | 26              | 31     | 32-33                          | 35                     | 351               | 352                     | 2...3     |
|---|---------------|---------------|-----------------------|-----------------------------------|-------------------|------------------------|-----------------|--------|--------------------------------|------------------------|-------------------|-------------------------|-----------|
| Rahoitus- ja vakuutuslaitokset                  | Suomen Pankki | Kotim. pankit | Ulkom. talletuspankit | Muut luotto- ja talletuslaitokset | Vakuutuslaitokset | Muut rahoituslaitokset | Julkis-yhteisöt | Valtio | Kunnat ja kuntuyht. valit.var. | Sosiaaliturva-rahastot | Työeläkelaitokset | Muut sos.turva-rahastot | Kaikkiaan |
| Liikkeeseenlaskijatoimialat:                    |               |               |                       |                                   |                   |                        |                 |        |                                |                        |                   |                         |           |
| 00 Eriitelemätön                                | 171           | -             | 6                     | -                                 | -                 | 166                    | -               | -      | -                              | -                      | -                 | -                       | 171       |
| A Maatalous, riista- ja metsätalous             | 35            | -             | 35                    | -                                 | -                 | -                      | -               | -      | -                              | -                      | -                 | -                       | 35        |
| B Kalatalous                                    | -             | -             | -                     | -                                 | -                 | -                      | -               | -      | -                              | -                      | -                 | -                       | -         |
| C Mineraalien kaivu                             | 7             | -             | 7                     | -                                 | -                 | -                      | -               | -      | -                              | -                      | -                 | -                       | 7         |
| D Teollisuus:                                   | 1 016         | -             | 210                   | -                                 | -                 | 759                    | 47              | 90     | -                              | 931                    | 467               | 464                     | 2 037     |
| 15-16 Elintarvikkeiden jne. valmistus           | 98            | -             | 3                     | -                                 | -                 | 95                     | -               | 20     | -                              | 20                     | -                 | 20                      | 118       |
| 17-19 Tekstiilien jne. valmistus                | -             | -             | -                     | -                                 | -                 | -                      | -               | -      | -                              | -                      | -                 | -                       | -         |
| 20 Puutuotteiden jne. valmistus                 | 2             | -             | 2                     | -                                 | -                 | -                      | -               | -      | -                              | -                      | -                 | -                       | 2         |
| 21 Massan ja paperin jne. valmistus             | 497           | -             | 96                    | -                                 | -                 | 354                    | 47              | 808    | -                              | 808                    | 437               | 371                     | 1 305     |
| 22 Kustantaminen ja painaminen                  | -             | -             | -                     | -                                 | -                 | -                      | -               | -      | -                              | -                      | -                 | -                       | -         |
| 23-25 Kemikaalien jne. valmistus                | 10            | -             | -                     | -                                 | -                 | 10                     | -               | 20     | -                              | 20                     | -                 | 20                      | 30        |
| 26 Ei- metallisten mineraaliluoti. valmistus    | 8             | -             | 8                     | -                                 | -                 | -                      | -               | -      | -                              | -                      | -                 | -                       | 8         |
| 27-28 Perusmetallien ja metallituotteiden valm. | 81            | -             | 61                    | -                                 | -                 | 20                     | -               | 90     | -                              | -                      | -                 | -                       | 171       |
| 29-35 Koneiden ja laitteiden jne. valmistus     | 265           | -             | 30                    | -                                 | -                 | 235                    | -               | 83     | -                              | 83                     | 30                | 53                      | 348       |
| 36-37 Muu valmistus, kierrätys                  | 55            | -             | 10                    | -                                 | -                 | 45                     | -               | -      | -                              | -                      | -                 | -                       | 55        |
| E Sähkö, kaasun- ja vesihuolto                  | 20            | -             | 20                    | -                                 | -                 | -                      | -               | 15     | -                              | 15                     | -                 | 15                      | 35        |
| F Rakentaminen                                  | 42            | -             | 10                    | -                                 | -                 | 32                     | -               | -      | -                              | -                      | -                 | -                       | 42        |
| G Tuukku- ja vähittäiskauppa                    | -             | -             | -                     | -                                 | -                 | -                      | -               | 30     | -                              | 30                     | 10                | 20                      | 30        |
| H Majoitus- ja ravitsemistoiminta               | -             | -             | -                     | -                                 | -                 | -                      | -               | -      | -                              | -                      | -                 | -                       | -         |
| I Kuljetus, varastointi ja tietoliikenne        | 24            | -             | 24                    | -                                 | -                 | -                      | -               | 16     | -                              | 16                     | 16                | -                       | 40        |
| K Kiinteistö-, vuokraus- ja tutkimuspalvelut    | 55            | -             | -                     | -                                 | -                 | 45                     | 10              | 488    | -                              | 488                    | 304               | 184                     | 543       |
| M Koulutus                                      | -             | -             | -                     | -                                 | -                 | -                      | -               | -      | -                              | -                      | -                 | -                       | -         |
| N Terveys ja sosiaalipalvelut                   | -             | -             | -                     | -                                 | -                 | -                      | -               | -      | -                              | -                      | -                 | -                       | -         |
| O Muut yhteiskunnalliset palvelut               | -             | -             | -                     | -                                 | -                 | -                      | -               | -      | -                              | -                      | -                 | -                       | -         |
| 00...O Kaikkiaan                                | 1 370         | -             | 312                   | -                                 | -                 | 1 002                  | 57              | 1 570  | 90                             | 1 480                  | 797               | 683                     | 2 941     |

## Tilastokeskus - Luottokantatilasto

IV neljännes 1998

Uudet luotot luotonsaajasektoreittäin vuosineljänneksien aikana, Milj. mk

Taulu 8.1

| Luotonsaajien sektorit:                     | 97 yht. | I/98    | II/98   | III/98  | IV/98   | 98 yht. |
|---|---------|---------|---------|---------|---------|---------|
| 1 Yritykset                                 | 108 686 | 34 370  | 42 800  | 40 970  | 46 496  | 164 635 |
| 11 Julkiset yritykset                       | 5 028   | 3 500   | 1 985   | 1 929   | 2 973   | 10 387  |
| 12 Yksityiset yritykset                     | 103 658 | 30 870  | 40 815  | 39 041  | 43 523  | 154 248 |
| 2 Rahoitus- ja vakuutuslaitokset            | 74 828  | 24 908  | 36 797  | 37 080  | 38 367  | 137 152 |
| 21 Suomen Pankki                            | -       | -       | -       | -       | -       | -       |
| 22 Talletuspankit                           | 19 275  | 9 002   | 18 370  | 15 051  | 10 933  | 53 356  |
| 23 Muut luottolaitokset                     | 44 954  | 13 435  | 13 925  | 15 424  | 13 767  | 56 552  |
| 24 Vakuutuslaitokset                        | 4       | 7       | 1       | 6       | 7       | 20      |
| 25 Rah. ja vakuutusta avust. lait.          | 3 609   | 2 066   | 3 486   | 5 509   | 12 452  | 23 513  |
| 26 Muut rahoituslaitokset                   | 6 985   | 398     | 1 015   | 1 091   | 1 207   | 3 711   |
| 3 Julkisyhteisöt:                           | 85 840  | 28 327  | 24 274  | 46 035  | 40 419  | 139 055 |
| 31 Valtio                                   | 79 139  | 26 917  | 23 047  | 44 845  | 38 138  | 132 946 |
| 32 Kunnat                                   | 5 167   | 1 301   | 1 187   | 1 104   | 2 210   | 5 803   |
| 33 Kuntayhtymät                             | 507     | 99      | 29      | 86      | 71      | 285     |
| 34 Ahvenanmaan maakuntahallinto             | 2       | 0       | 0       | -       | 0       | 1       |
| 35 Sosiaaliturvarahastot                    | 1 024   | 10      | 11      | -       | -       | 20      |
| 351 Työeläkelaitokset                       | 1 024   | -       | -       | -       | -       | -       |
| 352 Muut sosiaaliturvarahastot              | -       | 10      | 11      | -       | -       | 20      |
| 4 Voittoa tavoittelemattomat yhteisöt       | 10 856  | 2 342   | 2 765   | 2 588   | 3 992   | 11 687  |
| 41 Asuntoyhteisöt                           | 9 793   | 2 089   | 2 415   | 2 345   | 3 490   | 10 339  |
| 42 Valtionkirkot                            | 43      | 0       | 3       | 7       | 14      | 25      |
| 43 Muut voittoa tavoittelemattomat yhteisöt | 1 020   | 253     | 346     | 235     | 488     | 1 323   |
| 5 Kotitaloudet:                             | 67 490  | 16 226  | 22 090  | 24 121  | 25 367  | 87 805  |
| 51 Elinkeinonharjoittajien kotitaloudet     | 6 588   | 1 544   | 2 059   | 1 880   | 2 519   | 8 002   |
| 511 Maatilatalouden harjoittajat            | 3 739   | 834     | 1 204   | 1 041   | 1 218   | 4 298   |
| 512 Muut elinkeinonharjoittajat             | 2 849   | 710     | 855     | 839     | 1 301   | 3 705   |
| 52 Palkansaajakotitaloudet                  | 57 597  | 13 825  | 18 882  | 20 814  | 21 517  | 75 037  |
| 53 Muut kotitaloudet                        | 3 306   | 858     | 1 150   | 1 427   | 1 331   | 4 766   |
| 6 Ulkomaat                                  | 203 981 | 101 534 | 131 709 | 137 381 | 87 636  | 458 260 |
| 1-6 Kaikkiaan                               | 551 681 | 207 707 | 260 436 | 288 175 | 242 276 | 998 594 |
| Siitä: Luotonanto yleisölle                 | 192 170 | 54 264  | 68 765  | 68 671  | 78 046  | 269 746 |

Tilastokeskus - Luottokantatilasto IV neljännes 1998  
 Luottokanta luotonsaajasektoreittain vuosineljänneksien aikana, MiiJ. mk

Taulu 8.2

| Luotonsaajien sektorit:                     | IV/97   | I/98    | II/98   | III/98  | IV/98   |
|---|---------|---------|---------|---------|---------|
| 1 Yritykset                                 | 194 177 | 195 857 | 197 682 | 197 583 | 202 082 |
| 11 Julkiset yritykset                       | 21 936  | 23 799  | 22 918  | 22 334  | 22 315  |
| 12 Yksityiset yritykset                     | 172 242 | 172 058 | 174 764 | 175 250 | 179 767 |
| 2 Rahoitus- ja vakuutuslaitokset            | 56 813  | 59 418  | 62 158  | 60 436  | 59 453  |
| 21 Suomen Pankki                            | -       | -       | -       | -       | -       |
| 22 Talletuspankit                           | 14 262  | 16 650  | 18 573  | 17 009  | 15 385  |
| 23 Muut luottolaitokset                     | 33 134  | 32 904  | 33 212  | 33 746  | 33 919  |
| 24 Vakuutuslaitokset                        | 1 444   | 1 397   | 1 209   | 992     | 956     |
| 25 Rah. ja vakuutusta avust. lait.          | 4 023   | 4 214   | 4 979   | 4 521   | 3 484   |
| 26 Muut rahoituslaitokset                   | 3 949   | 4 254   | 4 184   | 4 167   | 5 708   |
| 3 Julkisyhteisöt:                           | 166 911 | 172 326 | 179 918 | 188 273 | 186 341 |
| 31 Valtio                                   | 135 857 | 141 916 | 150 118 | 158 050 | 156 807 |
| 32 Kunnat                                   | 29 669  | 29 017  | 28 489  | 28 933  | 28 311  |
| 33 Kuntayhtymät                             | 1 294   | 1 302   | 1 210   | 1 191   | 1 137   |
| 34 Ahvenanmaan maakuntahallinto             | 23      | 23      | 21      | 20      | 19      |
| 35 Sosiaaliturvarahastot                    | 68      | 69      | 80      | 80      | 66      |
| 351 Työeläkelaitokset                       | 68      | 59      | 60      | 60      | 46      |
| 352 Muut sosiaaliturvarahastot              | 0       | 10      | 20      | 20      | 20      |
| 4 Voittoa tavoittelemattomat yhteisöt       | 67 548  | 68 726  | 70 117  | 68 610  | 70 951  |
| 41 Asuntoyhteisöt                           | 61 540  | 62 535  | 63 835  | 62 340  | 64 594  |
| 42 Valtionkirkot                            | 174     | 166     | 161     | 162     | 165     |
| 43 Muut voittoa tavoittelemattomat yhteisöt | 5 834   | 6 025   | 6 122   | 6 109   | 6 192   |
| 5 Kotitaloudet:                             | 185 154 | 185 640 | 189 316 | 194 613 | 198 477 |
| 51 Elinkeinonharjoittajien kotitaloudet     | 27 114  | 27 203  | 27 122  | 27 530  | 27 357  |
| 511 Maatilatalouden harjoittajat            | 17 933  | 18 014  | 17 865  | 18 170  | 17 586  |
| 512 Muut elinkeinonharjoittajat             | 9 181   | 9 189   | 9 257   | 9 360   | 9 771   |
| 52 Palkansaajakotitaloudet                  | 145 601 | 145 822 | 149 350 | 153 824 | 157 637 |
| 53 Muut kotitaloudet                        | 12 439  | 12 615  | 12 844  | 13 259  | 13 484  |
| 6 Ulkomaat                                  | 57 589  | 76 611  | 73 514  | 75 373  | 67 921  |
| 1-6 Kaikkiaan                               | 728 194 | 758 577 | 772 705 | 784 889 | 785 225 |
| Siitä: Luotonanto yleisölle                 | 466 752 | 469 922 | 476 636 | 480 967 | 491 426 |

## Tilastokeskus - Luottokantatilasto

IV neljännes 1998

Uudet luotot luotonsaajatoimialoittain vuosineljänneksien aikana, Milj. mk

Taulu 8.3

| Luotonsaajien toimialat:                        | 97 yht. | I/98   | II/98  | III/98 | IV/98  | 98 yht. |
|---|---------|--------|--------|--------|--------|---------|
| 00 .Erittelemätön                               | 10 720  | 7 355  | 9 557  | 11 282 | 5 228  | 33 422  |
| A Maatalous, riista- ja metsätalous             | 4 746   | 1 035  | 1 601  | 1 351  | 1 641  | 5 628   |
| B Kalatalous                                    | 102     | 19     | 32     | 35     | 29     | 115     |
| C Mineraalien kaivu                             | 278     | 47     | 84     | 57     | 158    | 346     |
| D Teollisuus:                                   | 36 256  | 11 085 | 11 866 | 10 696 | 12 315 | 45 962  |
| 15-16 Elintarvikkeiden jne. valmistus           | -       | -      | -      | -      | -      | -       |
| 17-19 Tekstiilien jne. valmistus                | -       | -      | -      | -      | -      | -       |
| 20 Puutuotteiden jne. valmistus                 | -       | -      | -      | -      | -      | -       |
| 21 Massan ja paperin jne. valmistus             | -       | -      | -      | -      | -      | -       |
| 22 Kustantaminen ja painaminen                  | -       | -      | -      | -      | -      | -       |
| 23-25 Kemikaalien jne. valmistus                | -       | -      | -      | -      | -      | -       |
| 26 Ei- metallisten mineraalituott. valmistus    | -       | -      | -      | -      | -      | -       |
| 27-28 Perusmetallien ja metallituotteiden valm. | -       | -      | -      | -      | -      | -       |
| 29-35 Koneiden ja laitteiden jne. valmistus     | -       | -      | -      | -      | -      | -       |
| 36-37 Muu valmistus, kierrätys                  | -       | -      | -      | -      | -      | -       |
| E Sähkö, kaasu- ja vesihuolto                   | 3 956   | 1 077  | 634    | 1 143  | 740    | 3 594   |
| F Rakentaminen                                  | 3 620   | 839    | 991    | 1 210  | 1 294  | 4 334   |
| G Tukku- ja vähittäiskauppa                     | 21 152  | 7 132  | 8 922  | 7 647  | 10 772 | 34 473  |
| H Majoitus- ja ravitsemistoiminta               | 987     | 242    | 305    | 229    | 289    | 1 065   |
| I Kuljetus, varastointi ja tietoliikenne        | 9 411   | 1 779  | 2 028  | 4 024  | 3 781  | 11 612  |
| K Kiinteistö-, vuokraus- ja tutkimuspalvelut    | 22 298  | 4 924  | 8 207  | 4 726  | 12 250 | 30 107  |
| M Koulutus                                      | 138     | 25     | 18     | 72     | 16     | 131     |
| N Terveys ja sosiaalipalvelut                   | 563     | 99     | 150    | 102    | 148    | 499     |
| O Muut yhteiskunnalliset palvelut               | 1 047   | 255    | 461    | 276    | 354    | 1 347   |
| 00...O Kaikkiaan                                | 115 274 | 35 914 | 44 857 | 42 850 | 49 015 | 172 635 |

## Tilastokeskus - Luottokantatilasto

IV neljännes 1998

Luottokanta luotonsaajatoimialoittain vuosineljänneksien aikana, Milj. mk

Taulu 8.4

| Luotonsaajien toimialat:                        | IV/97   | I/98    | II/98   | III/98  | IV/98   |
|---|---------|---------|---------|---------|---------|
| 00 .Erittelemätön                               | 4 266   | 4 178   | 4 181   | 3 739   | 5 163   |
| A Maatalous, riista- ja metsätalous             | 20 611  | 20 576  | 20 584  | 20 989  | 20 936  |
| B Kalatalous                                    | 312     | 295     | 302     | 327     | 313     |
| C Mineraalien kaivu                             | 871     | 828     | 820     | 772     | 847     |
| D Teollisuus:                                   | 64 679  | 67 810  | 67 985  | 65 126  | 64 911  |
| 15-16 Elintarvikkeiden jne. valmistus           | 6 529   | -       | -       | -       | 6 242   |
| 17-19 Tekstiilien jne. valmistus                | 2 032   | -       | -       | -       | 2 184   |
| 20 Puutuotteiden jne. valmistus                 | 7 367   | -       | -       | -       | 6 987   |
| 21 Massan ja paperin jne. valmistus             | 16 021  | -       | -       | -       | 14 953  |
| 22 Kustantaminen ja painaminen                  | 3 850   | -       | -       | -       | 3 782   |
| 23-25 Kemikaalien jne. valmistus                | 7 510   | -       | -       | -       | 6 129   |
| 26 Ei- metallisten mineraalituott. valmistus    | 1 369   | -       | -       | -       | 2 690   |
| 27-28 Perusmetallien ja metallituotteiden valm. | 7 352   | -       | -       | -       | 6 796   |
| 29-35 Koneiden ja laitteiden jne. valmistus     | 9 809   | -       | -       | -       | 11 135  |
| 36-37 Muu valmistus, kierrätys                  | 2 839   | -       | -       | -       | 4 012   |
| E Sähkö, kaasu- ja vesihuolto                   | 7 798   | 7 998   | 7 849   | 8 214   | 8 410   |
| F Rakentaminen                                  | 8 567   | 8 321   | 8 285   | 8 274   | 8 093   |
| G Tukku- ja vähittäiskauppa                     | 25 698  | 25 351  | 25 787  | 25 361  | 25 105  |
| H Majoitus- ja ravitsemistoiminta               | 4 236   | 4 186   | 4 141   | 4 023   | 3 913   |
| I Kuljetus, varastointi ja tietoliikenne        | 14 857  | 15 229  | 15 363  | 18 095  | 17 593  |
| K Kiinteistö-, vuokraus- ja tutkimuspalvelut    | 63 294  | 62 342  | 63 396  | 64 054  | 68 028  |
| M Koulutus                                      | 411     | 394     | 383     | 424     | 412     |
| N Terveys ja sosiaalipalvelut                   | 1 671   | 1 602   | 1 623   | 1 608   | 1 600   |
| O Muut yhteiskunnalliset palvelut               | 4 022   | 3 950   | 4 107   | 4 106   | 4 113   |
| 00...O Kaikkiaan                                | 221 292 | 223 060 | 224 804 | 225 114 | 229 439 |

**Ulkomailta Suomeen myönnettyjen luottojen kanta 4.neljännes 1998, milj. mk**  
**Taulu 9**

|  | Osakas-<br>luotot | Joukko-<br>velkakirja-<br>lainat | Raha-<br>markkina-<br>paperit | Lainat  | Kauppa-<br>luotot | Kaikkiaan |
|--|-------------------|----------------------------------|-------------------------------|---------|-------------------|-----------|
| <i>Luotonsaajasektori:</i>                               |                   |                                  |                               |         |                   |           |
| 1 Yritykset  | 9 234             | 7 943                            | 2 628                         | 54 633  | 13 168            | 87 606    |
| 2 Rahoituslaitokset                                      | 1 501             | 49 851                           | 7 201                         | 10 328  | 0                 | 68 881    |
| Pankit   | 0                 | 14 969                           | 3 219                         | 7 797   | 0                 | 25 985    |
| Muut rahoituslaitokset                                   | 1 501             | 34 882                           | 3 982                         | 2 531   | 0                 | 42 896    |
| 3 Julkisyhteisöt   | 0                 | 167 618                          | 1 772                         | 30 268  | 0                 | 199 658   |
| Suomen Pankki  | 0                 | 0                                | 0                             | 0       | 0                 | 0         |
| Valtio   | 0                 | 166 813                          | 1 772                         | 28 634  | 0                 | 197 219   |
| Kunnat   | 0                 | 805                              | 0                             | 1 634   | 0                 | 2 439     |
| 4 Kotitaloudet ja voittoa<br>tavoittelemattomat yhteisöt | 0                 | 0                                | 0                             | 5 385   |                   | 5 385     |
| 1-4 Kaikkiaan  | 10 735            | 225 412                          | 11 601                        | 100 614 | 13 168            | 361 529   |

Markkamääräisten  
jvk-lainojen osuus

46 964

LÄHDE: Suomen Pankki, Maksutasetilasto  
\* Ennakkotiedot

**Taulu 9 sisältää maksutaseen seuraavat erät:**

**MAKSUTASE**

**LUOTTOKANTA**

**Suorat sijoitukset:**

Velat emoyhtiölle



**Osakasluotot**

**Portfoliosijoitukset:**

Joukkovelkakirjat



**Joukkovelkakirjat**

- joista markkamääräiset



**- joista markkamääräiset**

Rahamarkkinapaperit



**Rahamarkkinapaperit**

**Lainat:**

Yksittäisvelkakirjat



Erillislainat



**Lainat**

Vuokrausluotot

**Kauppaluotot:**

Vientiennakot



Tuontivelat



**Kauppaluotot**

Muut maksuaikavelat

# Tuoteseloste

## Luottokanta neljännesvuosittain

Luottokantatiedot kerätään pankeilta, muilta luottolaitoksilta, vakuutusyhtiöiltä, muilta rahoituslaitoksilta, valtioilta ja sosiaaliturvarahastoilta kaikkien neljännesten osalta. Neljännellä neljänneksellä kerätään lisäksi eläkesäätiöiden luotonantotiedot. Luottokantatilastossa on eläkesäätiöiden tiedot vuoden kolmen ensimmäisen neljänneksen osalta edellisen vuoden lopun kantatietoina mukana.

## Käsitteet

Luottokantatilastosta käy ilmi luottojen takaisin maksamatta oleva pääoma neljänneksen lopussa sekä nostetut uudet luotot neljänneksen aikana. Mukana ovat Suomessa toimivien tiedonantajien kotimaahan ja ulkomaille antamat luotot.

Luottokanta jakaantuu markkaluottokantaan ja valuuttaluottokantaan. Markkaluottokanta puolestaan jakaantuu markka-antolainaukseen, valtion varoista välitettyihin lainoihin ja markkamääräisiin sijoitusomaisuusjoukko-velkakirjoihin. Valuuttaluottokanta jakaantuu vastaavasti valuutta-antolainaukseen ja valuuttamääräisiin sijoitusomaisuusjoukko-velkakirjoihin.

| Luottokanta =   |   |
|---|---|
| <b>Markkaluottokanta</b><br>= markka-antolainaus + valtion varoista välitetyt lainat + markkamääräiset sijoitusomaisuusjoukko-velkakirjat | + <b>Valuuttaluottokanta</b><br>= valuutta-antolainaus + valuuttamääräiset sijoitusomaisuusjoukko-velkakirjat |

Antolainauskanta neljänneksen lopussa, sekä markkasetä valuuttamääräinen, koostuu sekkitililuotoista, vekseleistä, suorista velkakirjoista ja muista lainoista.

Sijoitusomaisuusjoukko-velkakirjat koostuvat sijoitusomaisuuteen kirjatuihin joukko-velkakirjoista. Luottolaitoksilla erä koostuu muista kuin luovutettavaksi tarkoitetuista joukko-velkakirjoista. Vakuutusyhtiöillä erä koostuu sijoitukseen kirjatuihin joukko-velkakirjoista.

**Uudet markkaluotot**

= markkamääräisten suorien velkakirjojen nostot + markkamääräisten muiden lainojen nostot + valtion varoista välitettyjen lainojen nostot + markkamääräisten sijoitusomaisuusjoukko-velkakirjojen ostot neljänneksen aikana.

**Uudet valuuttaluotot**

= valuutta-antolainauksen nostot + valuuttamääräisten sijoitusomaisuusjoukko-velkakirjojen ostot.

**Uudet luotot**

= uudet markkaluotot + uudet valuuttaluotot.

**Nettomuutokset**

= markkamääräisten sekkitililuottojen ja vekseleiden kantojen erotus (ko. neljänneksen kanta / edellisen neljänneksen kanta).

Markka- ja valuuttaluottojen laskennalliset kuoletukset = edellisen neljänneksen kanta + uudet luotot / ko. neljänneksen kanta.

Luottokantatilastossa käytetään lisäksi kolmea eri luottokantakäsitettä. Ne erotetaan toisistaan seuraavasti:

### 1. Koko luotonanto

Koko luotonantoon sisältyvät kaikki kuvattavan luotonantajasektorin myöntämät luotot.

Mukana ovat siten

- \* luotonanto yleisölle
- \* luotonanto ulkomaille
- \* rahoituslaitosten, valtion ja sosiaaliturvarahastojen keskinäinen luotonanto

Yhteissummana koko luotonanto sisältää päällekkäisiä luottoja. Valtion varoista välitetyt lainat ovat kaksinkertaisina mukana:

1. Valtion luottona pankeille, sitten pankkien luottona yleisölle.
2. Valtion luottona kunnille, sitten kuntien valtion varoista välitettynä luottona yleisölle.

### 2. Luotonanto yleisölle

Luotonanto yleisölle-käsitteestä on puhdistettu päällekkäiset luotot ja luotot ulkomaille. Luotonanto yleisölle saadaan, kun koko luotonannosta vähennetään rahoituslaitosten, valtion ja sosiaaliturvarahastojen keskinäinen luotonanto, valtion varoista välitettäväksi myönnetty luotot sekä luotonanto ulkomaille.

### 3. Luotonanto yrityksille ja elinkeinonharjoittajien kotitalouksille

Luotonanto yrityksille ja elinkeinonharjoittajien kotitalouksille ei luotonanto yritystoiminnalle sisältää sektoreille 1 (Yritykset) ja 51 (Elinkeinoharjoittajien kotitaloudet) myönnetty luotot. Käsite esiintyy loppusummana niissä tauluissa, joissa luotot jaotellaan luotonsaajan toimialan mukaan.

HUOM. Sektoreiden 1 ja 51 luottoihin sisältyvät myös näille myönnetty asuntoluotot.

## Luokitukset

### Luotonantajat

Luotonantajat luokitellaan institutionaalisen sektoriluokituksen mukaisesti. Ks. termiluettelo viimeisellä sivulla. *Institutionaalinen sektoriluokitus 1996, Tilastokeskus, Käsikirjoja No 5, Helsinki 1995*. Vuoden 1996 sektoriluokitusta on sovellettu luottokantatilastoon vuoden 1996 alusta lähtien. Tärkein muutos on työeläkelaitosten siirto rahoituslaitoksista julkisyhteisöjen pääluokkaan.

### Luotonsaajat

Luotonsaajat on myös luokiteltu institutionaalisen sektoriluokituksen mukaan.

Yritystoiminnalle eli sektoreille 1 (Yritykset) ja 51 (Elinkeinonharjoittajien kotitaloudet) myönnetyt luotot on luokiteltu myös luotonsaajan toimialan mukaan. *Toimialaluokitus (TOL) 1995, Tilastokeskus, Käsikirjoja No4, Helsinki 1995.*

Luottokannassa ei ole toimialoja J (Rahoitustustoiminta), L (Julkinen hallinto ja maanpuolustus), P (Työnantajakotitaloudet) eikä Q (Kansainväliset järjestöt ja ulkomaiset edustustot). Kun yritys kuuluu sektoriin 1 ja sillä on toimialana esimerkiksi rahoitustoiminta, merkitään sen saamat luotot toimialatauluun kohtaan 00 (Erittelemätön elinkeinotoiminta)

### Vaadeluokitus 1-3 neljäs ja 4 neljäs

Luottokantatilastoon sisältyvät seuraavat vaaderyhmät:

- \* Sekkitililuotot = luotollisten talletustilien luottolimiittinä käytetty osa
- \* Vekselit = rahoituslaitosten diskonttaamat rahoitus- ja tavaravekselit
- \* Suorat velkakirjat = tavalliset velkakirjat + korkotukilainat
- \* Valtion varoista välitetyt lainat
- \* Muut lainat, sisältää mm. osamaksuluotot, factoringluotot, luottokorttiluotot sekä vuoden 1996 alusta lähtien **repo-ostot**.
- \* Sijoitusomaisuusjoukkovelkakirjat, sijoitusomaisuuteen kirjatut obligaatiot, debentuurit ja muut joukkovelkakirjat nimellisarvoisina.

Edellisten lisäksi vuoden vaihteesta kerätään myös

- \* Muut kuin sijoitusomaisuusjoukkovelkakirjat = rahoitus- tai vaihto-omaisuuteen kirjatut joukkovelkakirjat nimellisarvoisina
- \* Jälkimarkkinakelpoiset velkakirjat = kaikki yritys-, sijoitus- ja kuntatodistukset sekä valtion ja omaisuudenhoitoyhtiöiden velkasitoumukset nimellisarvoisina.

### Käyttötarkoitukseluokitus

Luottokantatilastoon sisältyvät käyttötarkoitukseluokitukselta asunto- ja kulutusluotot. Asuntoluotot jaetaan tarkemmin asuinrakennuksia, osakkeita ja osuuksia sekä vapaa-ajan asuntoja varten otettuihin luottoihin. Kulutusluotot jaetaan opintolainoihin ja muihin kulutusluottoihin.

### Luottokantatilaston rakenne

Vuoden kolmen ensimmäisen neljänneksen tiedoissa on eläkesäätiöiden tiedot edellisen vuoden vaihteen kantatietoja. Eläkesäätiöiltä kerätään vain kantatiedot vuoden vaihteesta, uusia luottoja ei eläkesäätiöiltä kerätä. Eläkesäätiöiden kantatiedot näkyvät erikseen taulusta 6.1.

Eläkevakuutusta harjoittavilta laitoksilta kerätään vuoden vaihteessa **Takaisinlainauksen** osuus koko luotonannosta (taulu 6.3).

Tauluryhmät 1..5 julkaistaan joka neljänneksellä. Tauluryhmät 6..8 julkaistaan vain vuoden vaihteen tilanteesta neljännellä neljänneksellä. Taulun 9 tiedot pohjautuvat Suomen Pankin maksutasetilastoon.

Varsinainen luottokanta (mm. taulu 3.1) ei sisällä

- \* rahoitus- ja/tai vaihto-omaisuuteen kirjattuja joukkovelkakirjoja (luottolaitoksilla luovutettavaksi tarkoitettuja joukkovelkakirjoja),
- \* jälkimarkkinakelpoisia velkapapereita,
- \* ulkomailta Suomeen myönnettyjä luottoja.

Osakkeita, osuuksia (mm. korkorahasto-osuudet) tai johdannaisia ei lueta luottokantaan.

### Luottotilastojen historiaa

**Luottokantatilastoa** on laadittu vuodesta 1948 lähtien. Tilastokeskus on laatinut Luottokantatilastoa vuodesta 1971 lähtien aluksi puolivuositain ja vuodesta 1979 vuoteen 1992 kerran vuodessa vuoden vaihteen tilanteesta. Vuoden 1979 alusta vuoden 1992 loppuun Tilastokeskus laati neljännesvuosittaista **Luottovirtatilastoa**. Luottovirrat kuvasivat luottomarkkinoilla tapahtuvia luottojen nostoja ja kuoletuksia neljänneksen aikana ja luottokantaa neljänneksen lopussa. Luottovirroissa oli otantapohjainen tiedonkeruu.

Luottovirta- ja luottokantatilastot yhdistettiin neljännesvuosittaiseksi luottokantatilastoksi vuoden 1993 alusta. Neljännesvuosittaisessa luottokannassa kantatiedot ja uudet luotot jatkavat sisällöltään aikasarjoja. Kuoletustietoja ei enää kerätä. Suurin uudistus edeltäviin luottotilastoihin nähden luottokannassa oli marka- ja valuuttamääräisten luottojen tarkempi jako.

Vuodesta 1979 lähtien on Tilastokeskus laatinut **Alueellista luottokantatilastoa**. Tilastosta ilmenee yleisluottojen jakaantuminen luotonantaja- ja luotonsaajasektoreittain, luotonsaajatoimialoittain sekä asuntoluottojen jakaantuminen maakunnittain.

### Muita luotonantoa kuvaavia tilastoja

#### Joukkovelkakirjat vuosittain

Tilasto sisältää tietoja kotimaisten ja ulkomaisten talousyksiköiden liikkeeseen laskemista markkamääräisistä joukkovelkakirjoista.

#### Pankkien ja muiden luottolaitosten osavuositilinpäätökset, neljännesvuosittain

Tilastot sisältävät mm. pankkien ja muiden luottolaitosten luotonantotietoja.

**Pankkien ja muiden luottolaitosten vuositilinpäätökset** Tilastot sisältävät mm. pankkikohtaisia luotonantotietoja.

**Rahoitusmarkkinoiden kuukausisarjoja** Tilastossa julkaistaan mm. pankkien antolainauksen ennakkotietoja.

#### Luotot, talletukset ja korot kuukausittain

Tilastossa julkaistaan mm. pankkien ja muiden luottolaitosten antolainauksen kanta- ja korkotietoja.

Edellä mainitut tilastot julkaistaan Tilastokeskuksen Rahoitussarjassa. Juoksevan tuotannon lisäksi rahoitusmarkkinat-yksikkö tuottaa myös erillismonisteita.

| Merkkien selitykset                                      | Teckenförklaring  | Symbols used                               |
|--|---|--|
| .. = tietoa ei ole saatavissa                            | - <i>uppgift inte tillgänglig</i>                           | - data not available                       |
| 0.0 = tieto on pienempi kuin puolet käytetystä yksiköstä | - <i>uppgiften mindre än hälften av den använda enheten</i> | - less than half the unit employed         |
| M% = muutosprosentti edellisestä neljänneksestä          | - <i>ändring från föregående kvartal i procent</i>          | - change on the previous quarter, per cent |
| R% = rakenneprosentti koko erästä                        | - <i>procentuella andel av helheten</i>                     | - as a percentage of the whole item        |
| x = muutosprosentti on suurempi kuin 999.9               | - <i>den procentuella ändringen större än 999,9</i>         | - change in excess of 999.9 per cent       |
| ./. = vähennyslasku                                      | - <i>subtraktion</i>  | - less                                     |

## Yhteenveto - *Sammandrag* - Summary

Kuhunkin luottokantakäsitteeseen sisältyvät seuraavan kaavion mukaan z:lla merkityt luotonsaajasektorit.

*Samtliga kreditbeståndsbegrepp innefattar de kredittagarsektorer som utmärkts med z i schemat nedan.*

The summary below shows the borrower sectors (z) included in each concept of lending.

| Luotonsaajasektori<br><i>Kredittagarsektor</i><br>Borrower sector   | Koko luotonanto<br><i>Det totala kreditbeståndet</i><br>Total lending | Luotonanto yleisölle<br><i>Kreditgivning till allmänheten</i><br>Loans to the public | Luotonanto yritystoiminnalle - <i>Kreditgivning till företagsverksamheten</i><br>Loans to industries |
|---|---|--|--|
| <b>1</b> Yritykset - <i>Företag</i> -<br>Non-financial corporations   | z   | z  | z  |
| <b>2</b> Rahoitus- ja vakuutuslaitokset -<br><i>Finansiella institut och försäkringsanstalter</i> -<br>Financial and insurance institutions | z   |  |  |
| <b>3</b> Julkisyhteisöt - <i>Offentliga samfund</i> -<br>General government   |   |  |  |
| <b>31</b> Valtio - <i>Staten</i> - Central government   | z   |  |  |
| <b>32</b> Kunnat - <i>Kommuner</i> - Local government   | z   | z <sup>1)</sup>  |  |
| <b>33</b> Kuntayhtymät - <i>Samkommuner</i> - Intermunicipal authorities  | z   | z <sup>1)</sup>  |  |
| <b>34</b> Ahvenanmaan maakuntahallinto - <i>Ålands landskapsstyrelse</i> - Government of Åland  | z   | z <sup>1)</sup>  |  |
| <b>35</b> Sosiaaliturvarahastot - <i>Socialskyddsfonder</i> - Social security funds   | z   |  |  |
| <b>4</b> Voittoja tavoittelemattomat yhteisöt - <i>Icke-vinstsyftande samfund</i> - Non-profit institutions                                 | z   | z  |  |
| <b>5</b> Kotitaloudet - <i>Hushåll</i> - Households   |   |  |  |
| <b>51</b> Elinkeinonharjoittajien kotitaloudet -<br><i>Näringsidkares hushåll</i> - Employer and own-account worker households.             | z   | z  | z  |
| <b>52</b> Palkansaajakotitaloudet - <i>Löntagarhushåll</i> - Employee households  | z   | z  |  |
| <b>53</b> Muut kotitaloudet - <i>Övriga hushåll</i> - Other households  | z   | z  |  |
| <b>6</b> Ulkomaat - <i>Utlandet</i> - Rest of the world   | z   |  |  |

1) Kuntien, kuntayhtymien ja Ahvenanmaan maakuntahallinnon valtion varoista edelleen välittämiä luottoja ei lueta yleisöluottoihin. *Statskrediter förmedlade av kommuner, samkommuner och Ålands landskapsstyrelse hör inte till kreditgivning till allmänheten.* Loans granted from central government to local government, intermunicipal authorities or Government of Åland for further intermediation are not included in loans to the public.

# Produktdeklaration

## Kreditbeståndet kvartalsvis

Uppgifterna om kreditbestånd samlas för alla kvartal in av banker, övriga kreditinstitut, försäkringsanstalter, övriga finansiella institut, staten och socialskyddsfonder. För det fjärde kvartalet samlas det dessutom in uppgifter om pensionsstiftelsernas kreditbestånd. Statistiken över kreditbeståndet innehåller för de tre första kvartalens del uppgifter om pensionsstiftelsernas bestånd enligt slutet av föregående år.

## Begrepp

Statistiken över kreditbeståndet omfattar det icke amorterade kapitalet i slutet av kvartalet och de nya krediter som uttagits under kvartalet. Statistiken inbegriper i Finland verksamma uppgiftslämnarens krediter till inhemska och utländska kredittagare.

Kreditbeståndet är indelat i markkreditbeståndet och valutabeståndet. Markkreditbeståndet indelas ytterligare i utlåning i mark, i lån förmedlade ur statens medel och i investeringsmasskuldebrev i mark. Valutabeståndet indelas på motsvarande sätt i utlåning i valuta och investeringsmasskuldebrev i valuta

| Kreditbeståndet =  |  |
|--|--|
| <b>Markkreditbeståndet</b><br>= utlåning i mark + lån förmedlade ur statens medel + investeringsmasskuldebrev i mark | + <b>Valutabeståndet</b><br>= utlåning i valuta + investeringsmasskuldebrev i valuta |

Utlåningsbeståndet i slutet av kvartalet, i både mark och valuta, består av checkkrediter, växlar, direkta skuldebrevslån och övriga lån.

Investeringsmasskuldebrev består av masskuldebrev som bokförts som investeringstillgångar. För kreditinstitut posten består av masskuldebrev som bokförts under fordringsbevis som är avsedda att stadigvarande innehåsa i rörelsen. För försäkringsanstalter posten består av masskuldebrev som bokförts under placeringar.

### Nya krediter i mark

= uttag av direkta skuldebrevslån i mark + uttag av övriga lån i mark + uttag av lån förmedlade ur statens medel + köp av investeringsmasskuldebrev i mark under kvartalet.

### Nya krediter i valuta

= uttag av utlåning i valuta + köp av investeringsmasskuldebrev i valuta

### Nya krediter

= nya krediter i mark + nya krediter i valuta.

### Nettoförändringar

= skillnaden i beståndet av checkkrediter och växlar i mark (beståndet under kvartalet i fråga ./ beståndet under föregående kvartal).

Kalkylerade amorteringar på krediter i mark och valuta = beståndet under föregående kvartal + nya krediter ./ beståndet under kvartalet i fråga.

I statistiken över kreditbeståndet används dessutom tre olika kreditbeståndsbegrepp. De särskiljs på följande sätt:

### 1. Den totala kreditgivningen

I den totala kreditgivningen ingår alla krediter som beviljats av den kreditgivarsektor som beskrivs.

Därmed ingår

- \* kreditgivning till allmänheten
- \* kreditgivning till utlandet
- \* finansinstitutens, statens och socialskyddsfondernas inbördes kreditgivning

Den totala kreditgivningssumman inbegriper krediter som räknats med flera gånger. Lån förmedlade ur statens medel räknas två gånger:

1. Först som statslån till bankerna, därefter som banklån till allmänheten.
2. Först som statskrediter till kommunerna, sedan som krediter till allmänheten som kommunerna förmedlar ur statens medel.

### 2. Kreditgivning till allmänheten

Begreppet kreditgivning till allmänheten har rensats på krediter som uppgivits dubbelt och på krediter till utlandet. Man får fram kreditgivningen till allmänheten genom att från den totala kreditgivningen avdra finansinstitutens, statens och socialskyddsfondernas inbördes kreditgivning, krediter som beviljats för förmedling ur statens medel samt kreditgivningen till utlandet.

### 3. Kreditgivning till företag och näringsidkares hushåll

Begreppet kreditgivning till företag och näringsidkares hushåll, dvs. kreditgivning till företagsverksamhet, omfattar krediter som beviljats till sektorerna 1 (Företag) och 51 (Näringsidkares hushåll). Begreppet förekommer som slutsumma i de tabeller, där krediterna indelas efter kredittagarens näringsgren.

MÄRK. Krediterna till sektorerna 1 och 51 inbegriper också bostadskrediter.

## Klassificeringar

### Kreditgivare

Kreditgivarna klassificeras enligt den institutionella sektorindelningen. Se terminologin på sista sidan. *Den institutionella sektorindelningen 1996, Statistikcentralen, Handböcker Nr 5, Helsingfors 1995.* Sektorindelningen 1996 har tillämpats till statistiken över kreditbeståndet från och med början av 1996. Den viktigaste förändringen är att arbetspensionsanstalterna har flyttats från finansiella institut till offentliga samfund.

### Kredittagare

Också kredittagarna har klassificerats enligt den institutionella sektorindelningen.

Krediter som beviljats företagsverksamheten, dvs. sektorerna 1 (Företag) och 51 (Näringsidkares hushåll) har dessutom klassificerats efter kredittagarens näringsgren. *Näringsgrensindelningen (NI) 1995, Statistikcentralen, Handböcker Nr 4, Helsingfors 1995.*

Kreditbeståndet innehåller inte näringsgrenarna J (Finansiell verksamhet), L (Offentlig förvaltning och försvar), P (Förvärvsarbete i hushåll) och Q (Verksamhet vid internationella organisationer och utländska beskickningar). Om ett företag hör till sektor 1 och har t.ex. finansiell verksamhet som näringsgren, antecknas de krediter det beviljats i punkten 00 (Ospecificerad näringsverksamhet) i näringsgrenstabellen.

#### Klassificering av fordringar för 1-3 kvartalet och 4 kvartalet

Följande fordringsgrupper ingår i statistiken över kreditbeståndet:

- \* Checkkrediter = den utnyttjade delen av limiten på depositionskonton med kredit
- \* Växlar = finansierings- och varuväxlar som diskonterats av finansinstitut
- \* Direkta skuldebrev = vanliga skuldebrev + räntestödslån
- \* Lån förmedlade ur statens medel
- \* Övriga lån, inbegriper bl.a. avbetalningskrediter, factoringkrediter, kreditgivning med kreditkort samt från och med början av 1996, **repör (köp)**.
- \* Investeringsmasskuldebrev, obligationer, debenturer och övriga masskuldebrev som hör till investeringstillgångar i nominellt värde.

Från och med årsskiftet samlas det dessutom in uppgifter om

- \* Masskuldebrev som inte förs till investeringstillgångar dvs. masskuldebrev som hör till finansierings- eller omsättningstillgångar i nominellt värde
- \* Skuldebrev som kan omsättas på andrahandsmarknaden dvs. alla företags-, placerings- och kommuncertifikat samt statens och egendomsförvaltningsföretags skuldförbindelser i nominellt värde

#### Användningssyftesindelning

I statistiken över kreditbeståndet ingår bostads- och konsumtionskrediter. Bostadskrediter är indelat noggrannare i krediter som tagits för bostadsbyggnader, bostadsaktie och -andel samt för fritidsbostäder. Konsumtionskrediter är indelat i studielån och övriga konsumtionskrediter.

#### Statistikens uppbyggnad

I uppgifterna om de tre första kvartalen är uppgifterna om pensionsstiftelsernas kreditbestånd från föregående årsskifte. Av pensionsstiftelserna samlas bara in uppgifter om kreditbeståndet vid årsskiftet, inte några uppgifter om nya krediter. Uppgifterna om pensionsstiftelsernas kreditbestånd framgår separat i tabell 6.1.

Av anstalter som idkar pensionförsäkringen samlas vid årsiftet in **Återlåningens** andel an den totala utlåningen (tabell 6.3).

Tabellgrupperna 1..5 publiceras varje kvartal. Tabellgrupperna 6..8 publiceras bara det fjärde kvartalet gällande situationen vid årsskiftet. Uppgifterna i tabell 9 baserar sig på Finlands Banks statistik över betalningsbalansen och publiceras kvartalsvis.

Det egentliga kreditbeståndet (bl.a. tabell 3.1) innehåller inte

- \* masskuldebrev som förs till finansierings- och/eller omsättningstillgångar.

- \* skuldebrev som är omsättningsbara på andrahandsmarknaden,
- \* utländska krediter som beviljats till Finland.

Aktier, andelar (t.ex. räntefondandelar) och derivat-instrument ingår inte i statistiken över kreditbeståndet.

#### Om kreditstatistikens historia

**Statistiken över kreditbeståndet** har utarbetats sedan 1948. Statistikcentralen har gjort upp statistiken över kreditbeståndet sedan 1971; till en början halvårsvis och från 1979 till 1992 en gång i året gällande situationen vid årsskiftet.

Från och med början av 1979 till och med slutet av 1992 utarbetade Statistikcentralen kvartalsvis **statistik över kreditströmmen**. Statistiken beskrev uttag och amorteringar på kreditmarknaden under kvartalet och kreditbeståndet vid kvartalets slut. Statistiken över kreditströmmen utarbetades på basis av urvalsbaserad uppgiftsinsamling.

Statistiken över kreditströmmen och statistiken över kreditbeståndet slogs i början av 1993 samman till en kvartalsvis statistik över kreditbeståndet. I den kvartalsvisa statistiken över kreditbeståndet är uppgifterna om bestånd och nya krediter till sitt innehåll en fortsättning på tidsserierna. Det samlas inte längre in några uppgifter om amortering. Den största revideringen jämfört med den tidigare kreditstatistiken var att det nya kreditbeståndet innehöll en noggrannare indelning av krediter i mark och valuta.

Från och med slutet av 1979 har Statistikcentralen utarbetat **det regionala kreditbeståndet**. Statistiken innehåller uppgifter om hur krediterna till allmänheten fördelas sig på kreditgivar- och kredittagarsektor samt kredittagarnäringsgren och om hur bostadskrediterna fördelas sig landskapsvis.

#### Annan statistik över kreditgivning

##### Masskuldebrevsstatistik årligen

Statistiken innehåller uppgifter om masskuldebrev i mark som inhemska och utländska ekonomiska enheter emitterat.

##### Bankernas delårsbokslut, kvartalsvis

Statistiken innehåller bl.a. uppgifter om bankernas och övriga kreditinstitutens kreditgivning.

##### Bankernas årsbokslut, årligen

Statistiken innehåller bl.a. uppgifter om kreditgivning enligt bank.

##### Månadsserier över finansmarknaden

Statistiken innehåller bl.a. förhandsuppgifter om bankernas utlåning.

##### Krediter, depositioner och räntor, månatligen

Statistiken innehåller bl.a. stam- och ränteuppgifter om bankernas och övriga kreditinstitutens utlåning.

All denna statistik publiceras i Statistikcentralens serie Finansiering. Utöver den löpande produktionen producerar finansmarknadsenheten årligen separata duplikat bl.a. med tidsserier.

# Product Description

## Outstanding credit by quarters

The data on outstanding credit are obtained quarterly from the banks, other credit institutions, insurance companies, other financial institutions, central government and social security funds.

In addition, the data on outstanding credit extended by pension foundations are collected as at the end of the year. The pension foundations' data for the first three quarters are represented by the data on the amount outstanding at the end of the previous year.

## Concepts

The statistics on outstanding credit provide information on the amount of credit outstanding at the end of the quarter and on the amount of loans drawn during the quarter. The statistics cover all loans that the providers of information operating in Finland have granted to domestic and foreign economic units.

Outstanding credit consists of markka lending and foreign currency lending. Markka lending in turn consists of advances, loans granted from central government funds, and bonds and debentures classified as investments. Correspondingly, foreign currency lending consists of advances and of bonds and debentures classified as investments.

| Outstanding credit   |   |
|--|---|
| <b>Outstanding markka lending</b><br>= markka-advances + loans granted from central government funds + markka-bonds and debentures classified as investments | + <b>Outstanding foreign currency lending</b><br>= foreign-advances + currency-bonds and debentures classified as investments |

The amounts of markka and foreign currency advances outstanding at the end of the quarter consist of overdrafts, bills of exchange, direct promissory notes and other loans.

Bonds and debentures classified as investments consist of bonds and debentures classified as investments. For credit institutions, the item consists of transferable bonds and debentures. For insurance companies, the item consists of bonds and debentures classified as investments.

**New markka lending**

= drawings of direct promissory notes + drawings of other loans + drawings of loans granted from central government funds + purchases of bonds and debentures classified as investments

**New foreign currency lending**

= drawings of advances + purchases of bonds and debentures classified as investments

**New lending**

= new markka lending + new foreign currency lending

**Net change**

= the amount of markka overdrafts/bills of exchange outstanding at the end of the quarter less the corresponding amount outstanding at the end of the previous quarter  
 Computed redemptions of markka and foreign currency lending

= the amount outstanding at the end of the previous quarter + new lending less the amount outstanding at the end of the quarter under consideration

In addition, the statistics on outstanding credit employ three other concepts of outstanding credit.

### 1. Total lending

Total lending comprises all loans granted by the lender sector in question:

- \* Loans to the public
- \* Loans to foreign borrowers
- \* Loans between financial institutions, central government and social security funds

The aggregated amount of total lending entails double counting as regards loans granted from central government funds:

1. Central government loans to banks which the banks have intermediated to the public
2. Central government loans to local authorities which the local authorities have intermediated to the public

### 2. Loans to the public

Double counting and loans to foreign borrowers have been eliminated from the concept of loans to the public. The amount of loans to the public is obtained by deducting from total lending loans between financial institutions, central government and social security funds; loans granted from central government funds; and loans to foreign borrowers.

### 3. Loans to enterprises and to the households of employers and own-account workers

Loans to enterprises and to the households of employers and own-account workers, i.e. loans to industries, consist of loans granted to Sector 1 (Enterprises) and Sector 51 (Households of employers and own-account workers). This concept appears as the total in tables in which loans are classified by the economic activity of the borrower. It should be noted that the loans to Sectors 1 and 51 also contain the housing loans granted to these sectors.

## Classifications

### Lenders

Lenders are classified according to the *Classification of Institutional Sectors 1996, Statistics Finland, Handbooks No. 5, Helsinki 1995*. See the list of terms on last pages. The 1996 Classification has been applied to the statistics on outstanding credit as from the beginning of 1996. The single most important change is the removal of employment pension schemes from insurance institutions to social security funds in the general government sector.

### Borrowers

Borrowers are also classified according to the *Classification of Institutional Sectors 1996*.

Loans granted to industries, i.e. to Sectors 1 (Corporate enterprises) and 51 (employers and own-account workers), have also been classified according to the economic activity of the borrower. See *Standard Industrial Classification 1995 Annex 3. Summary, Statistics Finland, Handbooks No. 4, Helsinki 1995*.

The concept of outstanding credit does not include the activities J (Financial intermediation), L (Public administration and defence), P (Private households with employed persons) or Q (Extra-territorial organisations and bodies). In the tables analysing loans by the economic activity of the borrower, the data of such enterprises in Sector 1 which are engaged, e.g., in financial intermediation are entered under the heading 00 (Unspecified industry).

#### Classification of claims, quarters 1-3 and 4.

The statistics on outstanding credit include the following types of claim:

- \* Overdrafts, i.e. the used amount of the credit limit of deposit accounts with overdraft facility
- \* Bills of exchange, i.e. notes payable and commercial bills of exchange discounted by financial institutions
- \* Direct promissory notes, i.e. simple promissory notes and interest subsidy loans
- \* Loans granted from central government funds
- \* Other loans, i.e. receivables on hire purchase schemes, factoring credits, receivables on credit card purchases and, as from the beginning on 1996, **repos (bought)**.
- \* Bonds, debentures and other bearer instruments classified as investments in nominal value.

In addition, data are collected on the following claims as at the end of the year:

- \* Other bonds and debentures than those classified as investments, i.e. bonds and debentures classified as financial or current assets in nominal value.
- \* Promissory notes tradable on the secondary market, i.e. all commercial papers, certificates of deposit of banks, local authority papers, Treasury notes and notes issued by asset management companies, in nominal value.

#### Classification of the purpose

The statistics on outstanding credit include also housing loans, free-time residence loans and consumer credits. Housing loans consist of loans for residential buildings and for shares and partnerships. Consumer credits consist of study loans and other consumer loans.

#### Structure of outstanding credit statistics

Among the data for the first three quarters, the data of the pension foundations show the amount of credit outstanding at the end of the previous year. From the pension foundations, data are collected only on the outstanding amount as at the end of the year; no data are collected on new credit. The data on the outstanding amount of credit granted by pension foundations can be seen separately from Table 6.1.

The lending of pension insurance institutions includes re-lending to the employer. The data of **Lending** is published in Table 6.3.

The groups of tables 1 to 5 are published quarterly. The groups of tables 6 to 8 are published as at the end of the year. The data in Table 9 are based on the balance of payments statistics compiled by the Bank of Finland and are published quarterly.

The concept of outstanding credit (as in Table 3.1, for instance) does not include:

- \* Bonds and debentures classified as financial or current assets
- \* Promissory notes tradable on the secondary market
- \* Loans granted to Finnish economic units from the rest of the world

Equities, shares (e.g. shares of bond funds) and derivatives are not included in outstanding credit

#### History of Finnish credit statistics

Publication of the statistics on outstanding credit in Finland dates back to the year 1948. Statistics Finland has published these statistics since 1971, semi-annually at first and annually, as at the end of the year, from 1979 to 1992.

From the beginning of 1979 to the end of 1992, Statistics Finland compiled a quarterly set of statistics on credit flows. These statistics described the drawings and redemptions of loans on the credit market during the quarter and the amount of credit outstanding at the end of the quarter. Data collection was based on a sample.

The statistics on outstanding credit and credit flows were combined to a system of quarterly statistics on outstanding credit as from the beginning of 1993. In the new statistics, the contents of the data on outstanding credit and new credit agree with the contents of the time series. Data collection on redemptions has ceased. The biggest departure from the previous credit statistics lay in the more detailed breakdown of markka and foreign currency lending.

From the end of 1979, Statistics Finland compiles regional statistics on outstanding credit. The statistics describe the distribution of loans to the public by lender and borrower sectors and by the economic activity of borrowers, along with the distribution of housing loans by regions.

#### Other statistics on lending

##### **Bonds and Debentures**, annually

Data on markka-denominated bonds and debentures issued by domestic and foreign economic units.

##### **Quarterly Interim Reports of Banks and Credit Institutions**, quarterly

Data on loans extended by banks and other credit institutions, etc.

##### **Annual Accounts of Banks and Credit Institutions**

Bank-specific data on extended loans, etc.

##### **Monthly Series on the Financial Markets**

Preliminary data on loans extended by banks, etc.

##### **Loans, Deposits and Interest Rates**, monthly

Data on loans extended by banks and other credit institutions, among other things, outstanding amount and interest rate distribution.

These statistics are published in Statistics Finland's Finance series. Apart from its regular production, the Financial Markets unit also prepares separate reports.

## TERMILUETTELO

Rahoitus-, vakuutuslaitosten, valtion ja sosiaaliturvarahastojen luottokanta

## Luotonantajasektorit

|          |   |
|----------|---|
| <b>2</b> | <b>Rahoitus- ja vakuutuslaitokset</b>   |
| 21       | Suomen Pankki                           |
| 221      | Kotimaiset talletuspankit               |
| 222      | Ulkomaalaisten omistamat talletuspankit |
| 23       | Muut luottolaitokset                    |
| 24       | Vakuutuslaitokset                       |
| 26       | Muut rahoituslaitokset                  |
| <b>3</b> | <b>Julkisyhteisöt</b>                   |
| 31       | Valtio                                  |
| 32-33    | Kunnat ja kuntayhtymät                  |
| 35       | Sosiaaliturvarahastot                   |
| 351      | Työeläkelaitokset                       |
| 352      | Muut sosiaaliturvarahastot              |

## Vaateet

Sekkitililuotot  
Vekselit  
Suorat velkakirjalainat  
Muut lainat  
Valtion varoista välitetyt lainat  
Sijoitusomaisuusjoukkovelkakirjalainat

Lisäksi vuoden vaihteesta

Muut kuin sij. omaisuusjoukkovelkakirjalainat  
Jälkimerkinakelpoiset velkapaperit

## Markka-antolainaus

Markkaluottokanta=markka-antolainaus +valtion varoista välitetyt lainat + markkamääräiset joukkovelkakirjat

## Valuutta-antolainaus

Valuuttaluottokanta = valuutta-antolainaus + valuuttamääräiset joukkovelkakirjat

**Luottokanta** = markkaluottokanta + valuuttaluottokanta

## Uudet luotot

Laskennalliset kuoletukset

Nettomuutokset (sekkiluotoista ja vekseleistä)

Kurssimuutokset

## Luotonantajasektorit

|          |  |
|----------|--|
| <b>1</b> | <b>Yritykset</b>   |
| 11       | Julkiset yritykset                                       |
| 12       | Yksityiset yritykset                                     |
| <b>2</b> | <b>Rahoitus- ja vakuutuslaitokset</b>                    |
| 21       | Suomen Pankki  |
| 22       | Talletuspankit   |
| 23       | Muut luottolaitokset                                     |
| 24       | Vakuutuslaitokset  |
| 25       | Rahoituksen ja vakuutuksen välitystä avustavat laitokset |
| 26       | Muut rahoituslaitokset                                   |

## TERMINOLOGI

Finansiella institutens och försäkringsanstaltens, statens och socialskydds fondernas kreditbestånd

## Kreditgivarsektorer

|          |  |
|----------|--|
| <b>2</b> | <b>Finansiella institut och försäkringsanstalter</b> |
| 21       | Finlands Bank  |
| 221      | Finländska depositionsbanker                         |
| 222      | Depositionsbanker i utländsk ägo                     |
| 23       | Övriga kreditinstitut                                |
| 24       | Försäkringsanstalter                                 |
| 26       | Övriga finansiella institut                          |
| <b>3</b> | <b>Offentliga samfund</b>                            |
| 31       | Staten   |
| 32-33    | Kommuner och samkommuner                             |
| 35       | Socialskyddsfonder                                   |
| 351      | Arbetspensionsanstalter                              |
| 352      | Övriga socialskyddsfonder                            |

## Fordringar

Checkkrediter  
Växlar  
Direkta skuldebrevslån  
Övriga lån  
Lån förmedlade ur statens medel  
Investeringsmasskuldebrev

Från och med årssiftet dessutom

Andra än investeringsmasskuldebrev  
Skuldebrev omsättas på andrahandsmarknaden

## Utlåning i mark

Markkreditbeståndet = utlåning i mark + lån förmedlade ur statsmedel + masskuldebrev i mark

## Utlåning i utländsk valuta

Valutabeståndet = utlåning i valuta + masskuldebrev i valuta

**Kreditbeståndet** = Markkreditbeståndet + valutabeståndet

## Nya krediter

Kalkylerade amorteringar

Nettoförändringar (av checkkrediter och växlar)

Kursförändringar

## Kredittagarsektorer

|          |   |
|----------|---|
| <b>1</b> | <b>Företag</b>  |
| 11       | Offentliga företag                                    |
| 12       | Privata företag                                       |
| <b>2</b> | <b>Finansiella institut och försäkringsanstalter</b>  |
| 21       | Finlands Bank   |
| 22       | Depositionsbanker                                     |
| 23       | Övriga kreditinstitut                                 |
| 24       | Försäkringsanstalter                                  |
| 25       | Institut för finansierings- och försäkringsverksamhet |
| 26       | Övriga finansiella institut                           |

## GLOSSARY

Outstanding credit of financial and insurance institutions central government and social security funds

## Lender sectors

|          |   |
|----------|---|
| <b>2</b> | <b>Financial and insurance institutions</b>     |
| 21       | Bank of Finland                                 |
| 221      | Finnish deposit banks                           |
| 222      | Foreign-owned deposit banks                     |
| 23       | Other credit institutions                       |
| 24       | Insurance institutions                          |
| 26       | Other financial institutions                    |
| <b>3</b> | <b>General government</b>                       |
| 31       | Central government                              |
| 32-33    | Local government and intermunicipal authorities |
| 35       | Social security funds                           |
| 351      | Employment pension schemes                      |
| 352      | Other social security funds                     |

## Claims

Overdrafts  
Bills of exchange  
Direct promissory notes  
Other loans  
Loans granted from state funds  
Bonds classified as investments

In addition at the end of the year

Other than investment-bonds  
Promissory notes tradable on the secondary markets

## Lending in Finnish markka (FIM)

Stock in FIM = Lending in FIM + Loans granted from state funds + investment-bonds in FIM

## Lending in foreign currency

Stock in foreign currency = Lending in currency + Bonds in currency

**Total stock** = Stock in FIM + Stock in foreign currency

## New lending

Computed redemptions

Net changes (in overdrafts and bills)

Exchange rate changes

## Borrower sectors

|          |   |
|----------|---|
| <b>1</b> | <b>Non-financial corporations</b>           |
| 11       | Public non-financial corporations           |
| 12       | Private non-financial corporations          |
| <b>2</b> | <b>Financial and insurance institutions</b> |
| 21       | Bank of Finland                             |
| 22       | Deposit banks                               |
| 23       | Other credit institutions                   |
| 24       | Insurance institutions                      |
| 25       | Financial auxiliaries                       |
| 26       | Other financial institutions                |

|  |  |  |  |   |   |
|--|--|--|--|---|---|
| <b>3</b>                               | <b>Julkisyhteisöt</b>  | <b>3</b>                                 | <b>Offentliga samfund</b>  | <b>3</b>                                    | <b>General government</b>   |
| 31                                     | Valtio   | 31                                       | Staten   | 31  | Central government  |
| 32                                     | Kunnat   | 32                                       | Kommuner   | 32  | Local government  |
| 33                                     | Kuntayhtymät   | 33                                       | Samkommuner  | 33  | Intermunicipal authorities  |
| 34                                     | Ahvenanmaan maakuntahallinto   | 34                                       | Ålands landskapsstyrelse   | 34  | Government of Åland   |
| 35                                     | Sosiaaliturvarahastot  | 35                                       | Socialskyddsfonder   | 35  | Social security funds   |
| 351                                    | Työeläkelaitokset  | 351                                      | Arbetspensionsanstalter  | 351   | Employment pension schemes  |
| 352                                    | Muut sosiaaliturvarahastot   | 352                                      | Övriga socialskyddsfonder  | 352   | Other social security funds   |
| <b>4</b>                               | <b>Voittoa tavoittelemattomat yhteisöt</b>   | <b>4</b>                                 | <b>Icke-vinstsyftande samfund</b>  | <b>4</b>                                    | <b>Non-profit institutions</b>  |
| 41                                     | Asuntoyhteisöt   | 41                                       | Bostadssamfund   | 41  | Housing corporations  |
| 42                                     | Valtionkirkot  | 42                                       | Statskyrkor  | 42  | State churches  |
| 43                                     | Muut voittoa tavoittelemattomat yhteisöt   | 43                                       | Övriga icke-vinstsyftande samfund  | 43  | Other non-profit institutions   |
| <b>5</b>                               | <b>Kotitaloudet</b>  | <b>5</b>                                 | <b>Hushåll</b>   | <b>5</b>                                    | <b>Households</b>   |
| 51                                     | Elinkeinonharjoittajien kotitaloudet   | 51                                       | Näringsidkares hushåll   | 51  | Employers and own-account workers   |
| 511                                    | Maatilatalouden harjoittajat   | 511                                      | Gårdsbrukarsidkare   | 511   | Employers and own-account workers in agriculture  |
| 512                                    | Muut elinkeinonharjoittajat  | 512                                      | Övriga näringsidkare   | 512   | Other employers and own-account workers   |
| 52                                     | Palkansaajakotitaloudet  | 52                                       | Löntagarhushåll  | 52  | Employees   |
| 53                                     | Muut kotitaloudet  | 53                                       | Övriga hushåll   | 53  | Other households  |
| <b>6</b>                               | <b>Ulkomaat</b>  | <b>6</b>                                 | <b>Utlandet</b>  | <b>6</b>                                    | <b>Rest of the world</b>  |
| <b>1-6</b>                             | <b>Kaikkiaan</b>   | <b>1-6</b>                               | <b>Totalt</b>  | <b>1-6</b>                                  | <b>Total</b>  |
| Siitä:                                 | luotonanto yleisölle   | Därav:                                   | Utlåning till allmänheten  | Of which:                                   | Loans to the public   |
| <b>Luotonsaajatoimialat (TOL 1995)</b> |  | <b>Kredittagarens näringsgren (1995)</b> |  | <b>Economic activity of borrower (1995)</b> |   |
| 00                                     | Erittelemätön  | 00                                       | Odifferentierad  | 00  | Unspecified industry  |
| A                                      | Maatalous, riista- ja metsätalous  | A  | Jordbruk, jakt och skogsbruk   | A   | Agriculture, hunting and forestry   |
| B                                      | Kalatalous   | B  | Fiske  | B   | Fishing   |
| C                                      | Mineraalien kaivu  | C  | Utvinning av mineral   | C   | Mining and quarrying  |
| <b>D</b>                               | <b>Teollisuus:</b>   | <b>D</b>                                 | <b>Tillverkning:</b>   | <b>D</b>                                    | <b>Manufacturing:</b>   |
| 15-16                                  | Elintarvikkeet, juomat ja tupakka  | 15-16                                    | Livsmedel, dryckesvaror och tobak  | 15-16                                       | Food products, beverages and tobacco products   |
| 17-19                                  | Tekstiilit, vaatteet, nahka ja nahkatuotteet   | 17-19                                    | Textil, kläder, läder och lädervaror   | 17-19                                       | Textiles, textile products, leather and leather products  |
| 20                                     | Puutavara ja puutuotteet   | 20                                       | Trä och trävaror   | 20  | Wood and wood products  |
| 21                                     | Massa, paperi ja paperituotteet  | 21                                       | Massa, papper och pappersvaror   | 21  | Pulp, paper and paper products  |
| 22                                     | Kustantaminen, painaminen sekä tallenteiden jäljentäminen                                    | 22                                       | Förlagsverksamhet; grafisk produktion och reproduktion av inspelningar                                 | 22  | Publishing, printing and reproduction of recorded media   |
| 23-25                                  | Koksi, öljytuotteet, ydinpoltoaine, kemikaalit, kemialliset tuotteet, kumi- ja muovituotteet | 23-25                                    | Stenkols- och petroleumprodukter, kärnbränsle, kemikalier och kemiska produkter, gummi- och plastvaror | 23-25                                       | Coke, refined petroleum products nuclear fuel, chemicals and chemical products, rubber and plastic products |
| 26                                     | Ei-metallisten mineraalituotteet   | 26                                       | Icke-metalliska mineraliska produkter  | 26  | Other non-metallic mineral products   |
| 27-28                                  | Perusmetallit ja metallituotteet (pl.koneet ja laitteet)                                     | 27-28                                    | Basmetaller, metallvaror (utom maskiner och apparater)   | 27-28                                       | Basic metals and fabricated metal products  |
| 29-35                                  | Koneet ja laitteet, sähkötekniset tuotteet ja optiset laitteet, kulkuneuvot                  | 29-35                                    | Maskiner och utrustning, el- och optikprodukter, transportmedel  | 29-35                                       | Machinery and equipment n.e.c., electrical and optical equipment, transport equipment                       |
| 36-37                                  | Muu valmistus  | 36-37                                    | Övrig tillverkning   | 36-37                                       | Manufacturing n.e.c.  |
| E                                      | Sähkö-, kaasu- ja vesihuolto   | E  | El-, gas-, värme- och vattenförsörjning  | E   | Electricity, gas and water supply   |
| F                                      | Rakentaminen   | F  | Byggverksamhet   | F   | Construction  |
| G                                      | Tukku- ja vähittäiskauppa  | G  | Parti- och detaljhandel  | G   | Wholesale and retail trade  |
| H                                      | Majoitus- ja ravitsemustoiminta  | H  | Hotell- och restaurangverksamhet   | H   | Hotels and restaurants  |
| I                                      | Kuljetus, varastointi ja tietoliikenne   | I  | Transport, magasinering och kommunikation  | I   | Transport, storage and communications   |
| K                                      | Kiinteistö-, vuokraus- ja tutkimuspalvelut; liike-elämän palvelut                            | K  | Fastighets-, uthyrings- och forskningsverksamhet; företagstjänster                                     | K   | Real estate, renting and business activities  |
| M                                      | Koulutus   | M  | Utbildning   | M   | Education   |
| N                                      | Terveystenhoito- ja sosiaalipalvelut   | N  | Hälso- och sjukvård, sociala tjänster  | N   | Health and social work  |
| O                                      | Muut yhteiskunnalliset palvelut  | O  | Andra samhällseliga och personliga tjänster  | O   | Other community, social and personal service activities   |
| <b>Asuntoluotot</b>                    |  | <b>Bostadskrediter</b>                   |  | <b>Housing loans</b>                        |   |
|  | Asuinrakennukset   |  | Bostadsbyggnader   |   | Residential buildings   |
|  | Osakkeet ja osuudet  |  | Aktier och andelar   |   | Shares and partnerships   |
|  | Vapaa-ajan asunnot   |  | Fritidsbostäder  |   | Holiday residences  |
| <b>Kulutusluotot</b>                   |  | <b>Konsumtionskrediter</b>               |  | <b>Consumer credits</b>                     |   |
|  | Opintolainat   |  | Studielån  |   | Study loans   |
|  | Kulutusluotot  |  | Konsumtionskrediter  |   | Consumer credits  |

---

**SVT Suomen virallinen tilasto**  
**Finlands officiella statistik**  
**Official Statistics of Finland**

**Rahoitus 1999:16**  
**Finansiering**  
**Financing**

**Lisätietoja - Förfrågningar:**

**Jarko Pasanen (09) 1734 3539**  
**Kerttu Helin (09) 1734 3354**