

Jarmo Hyrkkö — Erkki Hakkarainen

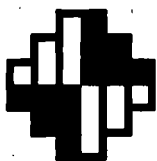
Tuottajahintaindeksit

1980 = 100

Producer Price Indices

1980 = 100


HELSINKI 1984



Tilastokeskus
Statistikcentralen
Central Statistical Office of Finland

Jarmo Hyrkkö — Erkki Hakkarainen

**Tuottajahintaindeksit
1980 = 100
Producer Price Indices
1980 = 100**



**Tilastokeskus
Statistikcentralen
Central Statistical Office of Finland**

HELSINKI 1984

ISSN 0355-2071
ISBN 951-46-7722-6

Helsinki 1984. Valtion painatuskeskus

ALKUSANAT

Tilastokeskus on uudistanut tuottajahintaindeksit. Uusien hintaindeksien hyödykevalikoima ja painorakenne perustuvat vuoden 1980 tuotannon, tuonnin ja viennin arvoihin. Hintakehityksen mitaustapaa on kehitetty. Lisäksi tuottajahintaindeksijä on täydennetty uudella tukkuhintaindeksillä 1980=100.

Uudet indeksit julkaistiin ensimmäisen kerran kesäkuussa 1983. Toukokuusta 1983 alkaen vanhat tuottajahintaindeksit (1975=100 ja 1949=100) on laskettu uusien indeksien perusteella.

Uudistustyön on tehnyt THI-projekti, jonka johtoryhmässä ovat Tilastokeskuksen edustajien lisäksi olleet Kaupan Keskusvaliokunnan, Teollisuuden Keskusliiton ja tullihallituksen edustajat. Projektiryhmän puheenjohtajana on toiminut Jarmo Hyrkkö. Tilastokeskuksen hintatilastoista uudistukseen on osallistunut Erkki Hakkarainen. Tietojen käsittelyyn ja atk-suunnitteluun ovat osallistuneet useat henkilöt Tilastokeskuksen hinta- ja palkkatilastotoimistosta ja tietojenkäsittelyosastolta.

Tilastokeskuksessa 5.1.1984

Olavi E. Niitamo

FOREWORD

The Central Statistical Office has revised the producer indices. The new indices' commodity range and weight structure are based on output, import, and export values for 1980. The methods for measuring price development have been improved. In addition, the producer price indices have been supplemented by the new Wholesale Price Index 1980=100.

The new indices were first published in June 1983. Since May 1983, the old producer price indices (1975=100 and 1949=100) have been calculated from the new indices.

The revision was carried out by a producer price index (PPI) project group headed not only by representatives of the Central Statistical Office, but also by those of the Central Committee for Trade, the Confederation of Finnish Industries, and the National Board of Customs. The coordinator for the project group was Jarmo Hyrkkö. Erkki Hakkarainen of the Central Statistical Office's Price and Wage Statistics Division helped carry out the revision. Several members of the Central Statistical Office's Price and Wage Statistics and Data Processing Department helped with the data processing and ADP planning.

Central Statistical Office of Finland,
5 January 1984

Pertti Marjomaa

SISÄLLYSLUETTELO

ALKUSANAT

1.	JOHDANTO	1
2.	HINNANMUODOSTUS JA HINTAKÄSITTEET	2
2.1.	Mitä tuottajahintaindeksit mittaavat?	2
2.2.	Tuottajahintaindeksit ja hinnanmuodostus	4
2.3.	Marginaalit	7
2.4.	Noteerausajankohdat ja alennukset ..	7
2.5.	Jakelutie	9
3.	PAINERAKENNE JA OTOSTEN LUONTI	9
3.1.	Painorakenteen muodostaminen	9
3.2.	Otosten luonti	14
4.	LASKENTAPERIAATTEET	15
4.1.	Yleiset laskentaperiaatteet	15
4.2.	Laadunmuutokset	16
4.3.	Ns. räätäilintyötuotteet	20
4.4.	Kausivaihtelu	21
4.5.	Viiveet	21
5.	THI-INDEKSIEN HINTATIEDOT JA MITTAUSTAPA.	22
6.	HINTAKEHITYS 1980 - 1983 JA VERTAILU MUIHIN INDEKSEIHIN	26
7.	TUOTTAJAHINTAINDEKSIEN JULKAISEMINEN	28

KIRJALLISUUSLUETTELO	29
----------------------------	----

LIITTEET

1	Tuottajahintaindeksit 1980=100 v. 1980-1983	30
2	Ketjutuskertoimet	65
3	Tuottajahintaindeksien 1980=100 painorakenne ja hintatietojen lukumäärä	69

KUVAT

1.	Tukkuhintaindeksin 1980=100 painojakauma	100
2.	Kotimarkkinoiden perushintaindeksin 1980=100 painojakauma	100
3.	Teollisuuden tuottajahintaindeksin 1980=100 painojakauma	101
4.	Vientihintaindeksin 1980=100 painojakauma	101
5.	Tuontihintaindeksin 1980=100 painojakauma	102
6.	Laadunmuutokset ja indeksin kehitys ..	18
7.	Tukkuhintaindeksin ja kotimarkkinoiden perushintaindeksin kehitys 1980-1983	103
8.	Teollisuuden tuottajahintaindeksin ja kotimarkkinatavarat-alaindeksin kehitys 1980-1983	103
9.	Vientihintaindeksin ja viennin yksikköarvoindeksin kehitys 1980-1983 ..	104
10.	Tuontihintaindeksin ja tuonnin yksikköarvoindeksin kehitys 1980-1983.	104

TABLE OF CONTENTS

FOREWORD

1.	INTRODUCTION	1
2.	PRICE FORMATION AND PRICE CONCEPTS	2
2.1.	What do producer price indices measure?	2
2.2.	Producer price indices and price formation structure	4
2.3.	Margins	7
2.4.	Quotation times and discounts	7
2.5.	Distribution	9
3.	WEIGHT STRUCTURE AND CONSTRUCTING SAMPLES	9
3.1.	Constructing a weight structure	9
3.2.	Constructing samples	14
4.	CALCULATION PRINCIPLES	15
4.1.	General calculation principles	15
4.2.	Quality changes	16
4.3.	"Made-to-order products"	20
4.4.	Seasonal variation	21
4.5.	Lags	21
5.	PRICE DATA AND THE METHOD FOR CALCULATING PRODUCER PRICE INDICES	22
6.	PRICE DEVELOPMENTS, 1980-1983, AND COMPARISONS WITH OTHER INDICES	26
7.	THE PUBLICATION OF PRODUCER PRICE INDICES	28
REFERENCES	29	

APPENDICES

1.	Producer Price Indices 1980=100, 1980-1983	30
2.	Splicing coefficients	65
3.	Producer Price Indices 1980=100: weight structure and number of price data items	69

FIGURES

1.	Weight structure of the Wholesale Price Index 1980=100	100
2.	Weight structure of the Basic Price Index for Domestic Supply 1980=100 .	100
3.	Weight structure of the Producer Price Index for Manufactured Products 1980=100	101
4.	Weight structure of the Export Price Index 1980=100	101
5.	Weight structure of the Import Price Index 1980=100	102
6.	Quality changes and index development	18
7.	The development of the wholesale price index and the basic price index for domestic supply, 1980-1983 .	103
8.	The development of the producer price index for manufactured products and the subindex for domestic supply, 1980-1983	103
9.	The development of the export price index and the unit value index for exports, 1980-1983	104
10.	The development of the import price index and the unit value index for imports, 1980-1983	104

1. JOHDANTO

Tuottajahinta- ja tukkuhintaindeksien laadinnalla on Suomessa pitkät perinteet. Ns. rahan arvon kertoimia on pystytty esittämään vuodesta 1878 alkaen. Ensimmäinen virallisluontoinen tämän tyyppinen indeksi on tukkuhintaindeksi 1913=100, joka laskettiin jälkikäteen ja julkaistiin vuonna 1926. Vuodesta 1920 alkaen pistelukuja oli julkaistu jo aikaisemmin. Tukkuhintaindeksiä uudistettiin sittemmin epäsäännöllisin välein siten, että myöhempien indeksien perusvuodet ovat olleet 1926, 1935 ja 1949, sekä 1975. Tukkuhintaindeksin ohella on tuotettu vienti- ja tuontitavaroiden hintaindeksijä. Valmistunut uudistus on siis kuudes uudistus Suomen tukkuhintaindeksien historiassa.¹⁾ Tulevaisuudessa indeksit on tarkoitus uudistaa viiden vuoden välein.

Tilastokeskus on julkaissut tuottajahintaindeksijä 1975=100 ja 1949=100 kuukausittain. Uudistuksen jälkeen lasketaan itsenäisinä indekseinä ainoastaan tuottajahintaindeksijä 1980=100. Niiden avulla - ketjuttamalla - tuotetaan edelleen myös vanhempien indeksien pisteluvut. Uudet ja niistä johdetut vanhat indeksit ovat seuraavat:

UUSI INDEKSI - NEW INDEX

Teollisuuden tuottajahintaindeksi 1980=100
Producer Price Index for Manufactured Products
1980=100

Kotimarkkinoiden perushintaindeksi 1980=100
Basic Price Index for Domestic Supply 1980=100

Vientihintaindeksi 1980=100
Export Price Index 1980=100

Tuontihintaindeksi 1980=100
Import Price Index 1980=100

Tukkuhintaindeksi 1980=100
Wholesale Price Index 1980=100

Ketjutuskertoimet on esitetty liitteessä 2.

1) Ks. Tilastokatsauksia 1962:12, Tukkuhintaindeksi 1949=100 vuosina 1949-1962. Tilastollinen päätoimisto, Helsinki 1963.

1. INTRODUCTION

Finland has a long tradition in the compilation of producer price indices and wholesale price indices. It has been possible to present what are called monetary value coefficients since 1878. The first official index of this kind was the Wholesale Price Index 1913=100, which was calculated retrospectively and was published in 1926. Point figures had been published even earlier, beginning in 1920. Wholesale price indices have been revised at irregular intervals ever since; later base years for the indices have been 1926, 1936, 1949, and 1957. In addition to the wholesale price index, indices for export and import goods have also been compiled. The current revision is thus the sixth of its kind in the history of Finnish price indices¹⁾. In the future, the indices will be revised at five-year intervals.

The Central Statistical Office has published Producer Price Indices 1975=100 and 1949=100 monthly. Since the revision, only Producer Price Indices 1980=100 have been and will be published as independent indices. These will still be used - by splicing - to produce point figures for older indices. The new indices and the old ones derived from them are as follows:

VANHAT INDEKSIT - OLD INDICES

Teollisuuden tuottajahintaindeksi 1975=100
Producer Price Index for Manufactured Products
1975 = 100
Tuotannon hintaindeksi 1949=100
Production Price Index 1949=100

Kotimarkkinoiden perushintaindeksi 1975=100
Basic Price Index for Domestic Supply 1975=100

Vientihintaindeksi 1975=100
Export Price Index 1975=100
Viennin hintaindeksi (fob) 1949=100
Export Price Index (F.O.B) 1949=100

Tuontihintaindeksi 1975=100
Import Price Index 1975=100
Tuonnin hintaindeksi (cif) 1949=100
Import Price Index (C.I.F.) 1949=100

Tukkuhintaindeksi 1949=100
Wholesale Price Index 1949=100

The splicing coefficients are presented in Appendix 2.

1) See Bulletin of Statistics, 1962:12, Wholesale Price Index 1949=100 for the period 1949-1962. Central Statistical Office, Helsinki, 1963.

2. HINNANMUODOSTUS JA HINTAKÄSITTEET

2.1. Mitä tuottajahintaindeksit mittaavat?

Tilastokeskuksen laatimat hintaindeksit voidaan kuvata järjestelmänä, jonka tavoitteena on mitata hintakehitystä tuotannon ja jakelun eri vaiheissa. Tuottajahintaindeksit¹⁾ kuvaavat hintakehitystä tuotannossa ja jakelun varhaisissa vaiheissa tavaroiden saapuessa maahan tai lähtiessä tuottajilta. Tukkuhintaindeksi sijoittuu jakelun seuraavaan vaiheeseen, jossa tavarat saapuvat tukkuostajille. Kulutustavaroiden lopputuotekäytön hintakehitystä mittaa kuluttajahintaindeksi.

Taulukko 1. Hintaindeksijärjestelmä²⁾Table 1. The price index system²⁾

THI-systeemi PPI-system	KHI-systeemi CPI-system	
Tuotanto- ja jakeluportaat Production and distribution levels		
Tuottajat/tuonti Producers/Imports	Tukkukauppa/tukkuostaja Wholesale/Wholesale purchaser	Vähittäiskauppa/kuluttaja Retail sales/Consumer
Tavaroiden tuotanto Production of goods		
Teollisuuden tuottajahintaindeksi 1980=100 Producer Price Index for Manufactured Products 1980=100		
Tavaroiden jakelu kotimaa, 1. vaihe Domestic distribution of goods: phase 1	Tavaroiden jakelu ja käyttö: kotimaa, 2. vaihe Domestic distribution of goods and final use: phase 2	Tavaroiden jakelu ja käyttö: kotimaa, 3. vaihe Domestic distribution of goods and final use: phase 3
Kotimarkkinoiden perushintaindeksi 1980=100 Basic Price Index for Domestic Supply 1980=100	Tukkuhintaindeksi 1980=100 Wholesale Price Index 1980=100	Kuluttajahintaindeksi 1981=100 Consumer Price Index 1981=100
	Kustannusindeksit ³⁾ Cost indices ³⁾	
Tavaroiden jakelu: ulkomaat Distribution of goods abroad		
Vientihintaindeksi 1980=100 Export Price Index 1980=100		
Tuontihintaindeksi 1980=100 Import Price Index 1980=100		
Hintojen kehitys tuottajien kannalta Price development from the standpoint of producers	Hintojen kehitys ostajien/käyttäjien kannalta Price development from the standpoint purchasers/consumers	

1) Tässä tuottajahintaindeksillä tarkoitetaan taulukon 1 vasemmassa laidassa olevia indeksejä. Muualla tässä julkaisussa tuottajahintaindeksihin (lyhennettynä THI-indeksihin) luetaan myös tukkuhintaindeksi.

2) Taulukko on esitetty aikaisemmin hieman eri muodossa julkaisussa Tilastokeskuksen tutkimuksia nro 86, 1983, s. 8.

3) Kustannusindeksit lasketaan nykyisin itsenäisinä indekseinä eri aineistoista (katso s. 23).

2. PRICE FORMATION AND PRICE CONCEPTS

2.1. What do producer price indices measure?

The price indices compiled by the Central Statistical Office can be described as a system aimed at measuring price developments in various phases of production and distribution. Producer price indices¹⁾ describe the price development in the early phases of production and distribution when the goods arrive in the country or leave the producers. The wholesale price index covers the following phase of distribution, in which the goods reach the wholesale purchasers. The price development of the final consumption of consumer goods is measured by the consumer price index.

1) Here "producer price indices" refers to those on the left side of Table 1. The wholesale price index referred to elsewhere in this publication is also considered a producer price index (PPI).

2) The table was presented in a slightly different form in the publication Central Statistical Office Studies, no. 86, 1983, p. 8.

3) Cost indices are at present calculated as independent indices from various data (see p. 23).

Tuottajahintaindeksit ovat kiinteäkantaisia Laspeyres - tyyppisiä hintaindeksejä.

Indeksit mittaavat:

- kotimarkkinoiden perushintaindeksi 1980=100 mittaa Suomessa käytettävien tavaroiden hintakehitystä niiden lähtiessä markkinoille. Kotimaassa valmistettujen tavaroiden hinta on hyödykeveroton tehtaanhinta ilman tukipalkkioita ja tuontitavaroiden hinta vapaaseen liikkeeseen luovuttamisen jälkeen (cif+tullit, tuontimaksut, tasausvero). Indeksillä kattaa toimialat 1-5.1)
- teollisuuden tuottajahintaindeksi 1980=100 mittaa Suomessa valmistettujen teollisuustavaroiden tuottajahintojen kehitystä. Vientitavaroiden hinta on ns. viejän saama hinta (fob+vientituki-vientimaksu). Kotimaassa käytettävillä tavaroilla hinta on ns. tuottajan saama hinta, joka sisältää saadut hyödyketukipalkkiot. Indeksillä kattaa toimialat 2-4.
- vientihintaindeksi 1980=100 mittaa vientitavaroiden fob-hintojen kehitystä (markoissa) toimialoilla 1 - 3.
- tuontihintaindeksi 1980=100 mittaa tuontitavaroiden cif-hintojen kehitystä (markoissa) toimialoilla 1 - 4.
- tukkuhintaindeksi 1980=100 mittaa Suomessa käytettävien tavaroiden ostajahintojen eli ns. tukkuhintojen kehitystä. Kotimaassa valmistettujen tavaroiden hintakäsitel on seuraava:
 - suora jakelutie (tuottajalta suoraan käyttäjälle): vapaasti ensimmäisen ostajan varastossa
 - epäsuora jakelutie (tuottajalta tukkukaupan kautta käyttäjälle): vapaasti ensimmäisen tukkuostajan jälkeisen ostajan varastossa.

1) Ks. kohta 4.1.

Toimiala 1= Maa-, metsä- ja kalataloustuotteet
 Toimiala 2= Kaivannaistuotteet
 Toimiala 3= Teollisuustuotteet
 Toimiala 4= Sähkö, kaasut, lämpö ja vesi
 Toimiala 5= Rakennukset, maa- ja vesirakenteet

The producer price indices are Laspeyres price indices with fixed weights.

What the indices measure:

- The Basic Price Index for Domestic Supply 1980=100 measures the price development for goods consumed in Finland at the point when they come into the market. The price of goods manufactured in Finland is the price ex works excluding commodity tax and subsidies, and the price of import goods is the market entry price (C.I.F. plus customs tariffs, import duties, and equalization taxes). The index covers industrial branches 1-5.1)
- The Producer Price Index for Manufactured Products 1980=100 measures the development of producer prices of goods manufactured in Finland. The price of export goods is what is called the exporter's price (F.O.B. plus export subsidy minus export duty). The price of goods to be consumed in Finland is called the producer's price, which includes commodity subsidies. The index covers industrial branches 2-4
- The Export Price Index 1980=100 measures the development of F.O.B. prices (in marks) of export goods in industrial branches 1-3.
- The Import Price Index 1980=100 measures the development of C.I.F. prices (in marks) of import goods in industrial branches 1-4.
- The Wholesale Price Index 1980=100 measures the development of purchasers' prices, or wholesale prices, of goods to be consumed in Finland. The price concept of goods manufactured in Finland is as follows:
 - direct distribution (from the producer direct to the consumer): ex the first purchaser's warehouse
 - indirect distribution (from the producer through a wholesaler to the consumer): ex warehouse of the first purchaser after the wholesaler

1) See section 4.1.

Industrial branch 1= Agricultural, forestry, and fishing products
 Industrial branch 2= Mining industry products
 Industrial branch 3= Manufactured products
 Industrial branch 4= Electricity, gas, heat, and water
 Industrial branch 5= Construction

Tuontitavaroiden hintakäsitel on seuraava:

- suora jakelutie (tuonti maahantuojan omaan käyttöön): vapaasti maahantuojan varastossa
- epäsuora jakelutie (tuonti kotimaiseen jälleenmyyntiin): vapaasti ensimmäisen maahantuojan jälkeisen ostajan varastossa.

Tukkuhintaindeksissä 1980=100 jakelutie määräytyy toissijaisesti indeksiin valitun hyödykkeen pääasiallisen (yleisemmän) jakelutien mukaan. Tukkuhintaindeksi kattaa toimialat 1 - 4.

2.2. Tuottajahintaindeksit ja hinnanmuodostus

Tukkuhintaindeksi 1980=100 ei ole tukkukaupan hintaindeksi, sillä suuri osa tukkuhintaindeksin hyödykkeistä ei kulje varsinaisen tukkukaupan kautta. Koska tukkuhintaindeksi on laaditu tuotanto- ja tuontitietojen perusteella on jopa ilmeistä, että hintaseurantaan on valikoitunut muita kuin tukkukaupan (institutionaalisenä toimialana) välityksellä liikkuvia hyödykkeitä.

Tukkuhintaindeksi siis mittaa sekä tukkukaupan kautta että suoraan tuottajalta käyttäjälle kulkevien tavaroiden hintakehitystä. Tähän kysymykseen palataan käsiteltäessä jakelutien määräytymistä.

Taulukossa 2 on esitetty kaavamaisesti kulutustavaran hinnan muodostuminen, mutta sitä voi soveltaa myös raaka-aineisiin ja tuotantohyödykkeisiin sekä investointitavaroihin. Esimerkiksi kotimaisen raaka-aineen hinnanmuodostus suorassa jakelutiessä päättyisi tukkuostohintaan, mutta useampiportaisessa jakelutiessä vähittäiskaupan sisäänostohintaan, joka vastaisi "käyttäjän sisäänostohintaa". Tällöin tukkumyynnihinnan ja valmistavan toimipaikan alueella olevan toimitushinnan erotuksen kuvaamat tukkuportaan lisät kertautuisivat jakeluportaissa.

Eri indekseihin sisältyy samoja hyödykkeitä. Aineiston yhdistelyä on havainnollistettu taulukossa 3.

The price concept of import goods is as follows:

- direct distribution (import for the importer's own consumption): ex the importer's warehouse
- indirect distribution (import for domestic retailing): ex warehouse of the first purchaser after the importer.

In the Wholesale Price Index 1980=100, distribution is determined secondarily according to the main (most customary) distribution channel for the commodity chosen. The Wholesale Price Index covers industrial branches 1-4.

2.2. Producer price indices and price formation structure

The Wholesale Price Index 1980=100 is not a price index for wholesaling, since a large proportion of the commodities in the wholesale price index do not go through actual wholesaling. Because the wholesale price index is prepared on the basis of output and import data, it is even obvious that commodities other than those going through wholesaling (as an institutional industrial branch) be selected for price monitoring.

The wholesale price index thus measures the price development for products which go both through wholesalers and direct to the consumer. We will return to this question in the discussion of how distribution is determined.

Table 2 presents in graphic form the price formation for consumer goods, but it can also be applied to raw materials, output commodities, and investment goods. For example, the price formation for a domestic raw material in direct distribution would result in the wholesale purchase price, but in distribution on several levels it would result in the retail purchase price, which would correspond to the "consumer's purchase price." In this case, the wholesale margin, i.e. the difference between the wholesale sales price and the producer's price at factory would have an incremental effect on prices at the distribution levels.

The same commodities are included in different indices. Table 3 illustrates how the material has been combined.

Taulukko 2. Kaavio hinnanmuodostuksesta
Table 2. Diagram of price formation

Kotimaiset tavarat (vientitavarat): Domestic goods (export goods)	Muutokset mittaa: Change indicator	Tuontitavarat: Imported goods	Muutokset mittaa: Change indicator
Välituotekäytön ostajan hintaan ** aiheuttamat kustannukset Cost incurred to purchasers' price by intermediate consum- ption	Teollisuuden tuottajahinta- indeksi 1980=100 Producer Price Index for Manufactured Products 1980 = 100	Ex works ulkomailla + Vakuutus, rahti ja kustannukset Suomen rajalle Ex works abroad + Insurance, freight and cost at Finnish border	Tuontihinta - indeksi 1980 = 100 Import price Index 1980 = 100
+ Palkat ja sosiaalikulut Wages and salaries and social security contributions		= CIF-HINTA C.I.F. PRICE	
+ Kiinteän pääoman kulumiskustannukset Cost incurred by consumption of fixed capital		+ Tulli, tuontimaksu ja tasausvero ** Customs tariffs, import duties and equalization taxes	Kotimarkkinoiden perushintaindeksi 1980 = 100
+ Tuottajan toimintaylijäämä producers' operating surplus		= HINTA VAPAASEEN LIIKKEESEEN MARKET ENTRY PRICE	Basic Price Index for Domestic Supply 1980 = 100
+ Välilliset verot pl. hyödykeverot** Indirect taxes excl. commodity tax		+ Hyödykeverot Commodity tax	Tukkuhintaaindeksi 1980 = 100, suora jakelutie
+ Hyödyketukipalkkiot Commodity subsidies		= TOIMITUSHINTA PRODUCERS' VALUES OF IMPORTED GOODS	Wholesale Price Index 1980 = 100, direct distribution
= TUOTTAJAN (VIEJÄN) SAAMA HINTA PRODUCERS' (EXPORTERS') PRICE		+ Rahti Freight	
./. Hyödyketukipalkkiot Commodity subsidies	Kotimarkkinoiden Perushintaindeksi 1980 = 100 (Vientihintaindeksi 1980 = 100) Basic Price Index for Domestic Supply 1980 = 100 (Export Price Index 1980 = 100)	+ Muut toimituskohtaiset kustannukset Other delivery costs	
= HINTA TEHTAAN PORTILLA (FOB-hinta) APPROXIMATE BASIC VALUE (F.O.B. PRICE)		= MAAHANTUOJAN SISÄÄNOSTOHINTA IMPOTER'S PURCHASE PRICE	
+ Hyödykeverot Commodity taxes	** Tukkuhintaaindeksi 1980 = 100, suora jakelutie	+ Välilliset verot Indirect taxes	** Tukkuhinta- indeksi 1980 = 100, epäsuora jakelutie
= TOIMITUSHINTA VALMISTAVAN TOIMI- PAIKAN ALUEELLA PRODUCERS' VALUES AT FACTORY	Wholesale Price Index 1980 = 100, direct distribution	+ Maahantuojan toimintamarginaali Impoter's operating margin	Wholesale Price Index 1980 = 100, indirect distribution
+ Rahti Freight		+ Muut jakelukustannukset Other distribution costs	
+ Muut toimituskustannukset Other delivery costs		= TUKKUOSTOHINTA WHOLESALE PURCHASE PRICE	
= TUKKUOSTOHINTA WHOLESALE PURCHASE PRICE		+ Välilliset verot Indirect taxes	**
+ Välilliset verot Indirect taxes	** Tukkuhintaaindeksi 1980 = 100, epäsuora jakelutie	+ Tukku marginaali Wholesale margin	
+ Tukku marginaali Wholesale margin	Wholesale Price Index 1980 = 100, indirect distribution	= TUKKUMYYNTIHINTA WHOLESALE SALES PRICE	
= TUKKUMYYNTIHINTA WHOLESALE SALES PRICE		+ Vähittäiskaupan hankinta- kustannukset Retail purchase costs	
+ Muut hankintakustannukset Other purchase costs		= VÄHITTÄISKAUPAN SISÄÄNOSTOHINTA RETAIL PURCHASE PRICE	
= VÄHITTÄISKAUPAN SISÄÄNOSTOHINTA RETAIL PURCHASE PRICE		+ Välilliset verot Indirect taxes	** Kuluttajahintaindeksi 1981 = 100
+ Välilliset verot Indirect taxes	** Kuluttajahintaindeksi 1981 = 100	+ Vähittäismarginaali Retail margin	
+ Vähittäismarginaali Retail margin	Consumer Price Index 1981 = 100	= KULUTTAJAHINTA CONSUMER PRICE	Consumer Price Index 1981 = 100
= KULUTTAJAHINTA CONSUMER PRICE			

Taulukko 3. Hintakäsitteet hyödykeryhmittäin tuottajahintaindeksissä
Table 3. Price concepts by commodity group in the Producer Price Indices

Hyödykkeet päätuottajatoimialan (TOL) mukaan Commodities according to the producer's main industrial branch (SIC)	Vientihintaindeksi Export price index	Tuontihintaindeksi Import price index	Kotimarkkinoiden perushintaindeksi Basic price index for domestic supply	Teollisuuden tuottajahintaindeksi Producer price index for manufactured products	Tukkuhintaindeksi Wholesale price index
VIENTITAVARAT - EXPORT GOODS					
1 Maa-, metsä- ja kalataloustuotteet Agricultural, forestry, and fishing products	FOB-hinta F.O.B price			Viejän saama hinta Exporter's price	
2 Kaivannaistuotteet Products of the mining industry					
3 Teollisuustuotteet Manufactured products					
4 Sähkö, kaasua, lämpö ja vesi ¹⁾ Electricity, gas, heat, and water ¹⁾					
KOTIMAISET TAVARAT - DOMESTIC GOODS					
1 Maa-, metsä- ja kalataloustuotteet Agricultural, forestry, and fishing products			Tuottajahinta, indeksejä Producer price, indices	Tuottajan saama hinta Producers' price	Tukkuhintaa Wholesale price
2 Kaivannaistuotteet Products of the mining industry					
3 Teollisuustuotteet Manufactured products					
4 Sähkö, kaasua, lämpö ja vesi Electricity, gas, heat, and water					
5 Rakennukset, maa- ja vesirakenteet Construction					
TUONTITAVARAT - IMPORT GOODS					
1 Maa-, metsä- ja kalataloustuotteet Agricultural, forestry, and fishing products	CIF-hinta C.I.F. price		Hinta vapaaseen liikkeeseen Market entry price		Tukkuhintaa Wholesale price
2 Kaivannaistuotteet Products of the mining industry					
3 Teollisuustuotteet Manufactured products					
4 Sähkö, kaasua, lämpö ja vesi Electricity, gas, heat, and water					

Varioimalla hintakäsitteitä saadaan eri indeksien laskennassa tarvittavat hintatiedot. Kerättävät hintatiedot ovat:

- kotimarkkinatavarat:
 - hinta tehtaalla
 - tuottajan saama hinta (jos poikkeaa edellisestä)
 - tukkuhintaa
- vientitavarat:
 - vientihintaa
 - viejän saama hinta (jos poikkeaa edellisestä)
- tuontitavarat:
 - tuontihintaa
 - tukkuhintaa

The price data needed for calculating the different indices are obtained by varying the price concepts. The price data to be collected are:

- goods for domestic supply:
 - approximate basic value
 - producer's price (if different from the preceding)
 - wholesale price
- export goods:
 - export price
 - exporter's price (if different from the preceding)
- import goods:
 - import price
 - wholesale price.

1) Toimialan 4 vienti vuonna 1980 oli niin vähäistä (runsas 120 mmk), ettei siitä ole valittu hyödykkeitä hintaseurantaan.

1) The exports of industrial branch 4 were so small in 1980 (over 120 Mmk) that no commodities were chosen from it for price monitoring.

Kotimarkkinoiden perushintaindeksin tuontitavaroiden tuontihintoihin lisätään tullit, tuontimaksut ja tasausvero keskitetysti tullihallituksen veronkantotilaston tietojen mukaan. Vastaava lisäys on tehty myös painorakenteeseen. Näiden erien osuus tuonnin arvosta vuonna 1980 oli noin 2,5 prosenttia.

Valuuttamääräiset vienti- ja tuontihinnat muunnetaan Suomen markkoiksi yleensä yrityksissä. Koska hinnat ovat kuukauden puolivälin hintoja, käytetään muunnoksissa saman ajankohdan valuuttakursseja.

2.3. Marginaalit

Tukkuhintaindeksin ja kotimarkkinoiden perushintaindeksin oleellinen ero on, että tukkuhintaindeksi pyrkii kattamaan hinnanmuodostuerät, jotka syntyvät tavaran siirtyessä eri jakelutietä valmistajalta tai tullista vapaaseen liikkeeseen luovuttamisen jälkeen tukkukauppaan tai käyttäjälle. Näitä hinnanmuodostuseriä nimitetään jatkossa marginaaleiksi.

Hinnanmuodostusprosesseja ja marginaalien muodostusta voidaan tarkastella toisaalta ns. vapaasti muodostuvien hintojen ja toisaalta vertikaalisesti sidottujen hintojen avulla.

Vapaassa hinnanmuodostusprosessissa hinnoittelu toteutuu jokaisessa valmistajan ja kuluttajan/käyttäjän välisessä jakeluportaassa erikseen, joten marginaalinmuodostusta olisi tutkittava jokaisen jakeluportaan sisällä. Jakelutien valinta siis vaikuttaa hinnan muodostukseen ja hintaan. Myös toimitusehdoilla on vaikutusta: tukkuhintaindeksiin sisältyvien marginaalien pitäisi kattaa mm. hankintakustannukset, joita ovat rahti- ja vakuutuskustannukset, hyödykeverot ja provisiot. Jakeluportaan sisällä nämä ovat hankintakustannuksia jos niistä aiheutuu kuluja.

Vertikaalinen hintasidonnaisuus on yleistä merkkitavaroilla. Tällöin valmistaja määrää jälleenyntihinnan sekä tukku- että vähittäiskaupan tai jommassa kummassa.

2.4. Noteerausajankohdat ja alennukset

Alennukset voidaan jakaa seuraavasti:

- käteisalennukset, joilla pyritään maksutapahtuman nopeuttamiseen,
- toimitusalennukset, jotka myönnetään määrän, liikevaihdon, sesongin, uskollisuuden tai mm. myyntiaktion perusteella,
- toiminta-alennukset, jotka ovat tukku- ja vähittäiskaupan toiminnoista suoritettuja korvauksia.

Customs tariffs, import duties, and equalization tax are added in a centralized manner to the import prices of import goods in the basic price index for domestic supply in accordance with tax collection statistics from the Board of Customs. A corresponding addition was made to the weight structure. These items accounted for about 2,5 percent of the value of imports in 1980.

Export and import prices in foreign currencies are usually converted into Finnish marks by enterprises themselves. Since the prices are those at mid-month, the rates of exchange for the same point in time are used in conversions.

2.3. Margins

The essential difference between the wholesale price index and the basic price index for domestic supply is that the wholesale price index endeavors to cover price formation items which are created when goods pass by various distribution channels from the producer or from customs after market entry to a wholesaler or the consumer. These price formation items will hereafter be called margins.

Price formation processes and the formation of margins can be examined using "freely formed prices," on the one hand, and vertically tied prices, on the other.

In a free price formation process, prices are set separately at each distribution level between the producer and the consumer/user, as a result of which margin formation should be studied within each distribution level. The choice of distribution channel thus affects price formation and price. Terms of delivery also have an influence: margins included in the wholesale price index should cover e.g. purchase costs, which include freight and insurance costs, commodity taxes, and commissions. Within the distribution level, these are purchase costs if they give rise to expenditures.

Vertical price tying is common for brand goods. In this case, the producer sets the retail price on both the wholesale and the retail levels, or on either one of them.

2.4. Quotation times and discounts

Discounts can be classified as follows:

- cash discounts, intended to speed up payment,
- delivery discounts, granted for quantity, turnover, season, loyalty, or e.g. a sales campaign,
- activity discounts, compensation made for wholesale and retail functions.

Liikevaihtoon perustuvia , jälkikäteen myönnettäviä toimitusalennuksia ei tuottajahintaindekseissä oteta huomioon. Muiden alennusten käsittelyssä pyritään siihen, että ne vaikuttavat kerättäviin hintatietoihin vain silloin, kun alennusten myöntämisenmenettelyssä (alennusten tasossa yleensä) tapahtuu muutoksia.

Tavaratoimituksien hintoja voidaan noteerata useina eri ajankohtina, joita ovat:

- sopimuksentekoaajankohta
- toimitusajankohta eli tavaran luovutusajankohta, joka määräytyy toimitusehdoissa
- laskutusajankohta eli toimitussopimuksen perusteella laaditun laskun bruttokirjaamisajankohta, jossa määräytyy jo osa alennuksista
- laskun maksamisajankohta eli nettokirjaamisajankohta, jolloin käteisalennukset vähennetään bruttolaskutuksesta.

Hintojen noteeraamisajankohdalla on vaikutusta indekseihin. THI-indekseissä ei käytäntöä ole käytetty mm. hyödykevalikoiman monipuolisuuden ja yritysten tietosysteemien erilaisuuden vuoksi täysin yhtenäistämään. Periaatteessa pyritään maksamisajankohdan hintatietoihin, mutta jos tämä ei ole mahdollista, on myös laskutusajankohdan, toimitusajankohdan tai sopimusajankohdan hintatiedot hyväksytyt. Tukkuhinta voi olla verollinen listahinta, jolloin kotimarkkinoiden perushintaindeksin veroton tehtaanhinta saadaan vähentämällä tukkuhinnasta verot ja kaupan lisät (tai toiminta-alennukset). Jos veroton tehtaanhinta on listahinta, saadaan tukkuhinta lisäämällä vastaavat erät.

THI-indeksien hintakeruussa on noteeraamisajankohta vakioitu siten, että saman hyödykkeen (kuukauden puolivälin) hinnat noteerataan aina saman periaatteen mukaan. Sen sijaan eri hyödykkeillä noteeraamisajankohta voi vaihdella. Tällä on merkitystä mm. hintamuutosten rekisteröitymiseen esimerkiksi valuuttakurssien muuttuessa.

Delivery discounts granted retroactively and based on turnover are not taken into account in the producer price indices. An effort is made in dealing with other discounts to let them affect the price data compiled only in cases in which changes are made in the methods by which discounts are granted (in the level of discounts in general).

The prices of goods deliveries can be quoted at several different times, i.e.

- the contract time
- the delivery time, or the time at which the goods are handed over to the customer, which is defined in the terms of delivery
- the billing time, or the gross entry date of the bill prepared on the basis of the delivery agreement, which already defines some of the discounts
- the time at which the bill is paid, or the net entry date, at which time the cash discounts are deducted from the gross billing.

The time at which prices are quoted has an effect on the indices. It has not been possible to arrive at a completely uniform procedure in the producer price indices, among other things because of the wide range of commodities and the different kinds of data systems used by enterprises. In principle, an effort is made to arrive at price data at the time of payment, but if this is not possible, the billing time, delivery time, or contract time are acceptable. The wholesale price may be the list price including tax; thus the price ex works without tax for the basic price index for domestic supply is obtained by deducting taxes and trade increments (of activity discounts) from the wholesale price. If the ex works is the list price, the wholesale price can be obtained by adding corresponding items.

The quotation time used in the compilation of prices for the producer price indices is chosen so that the prices of the same commodity (at mid-month) are always quoted according to the same principles. The quotation times for different commodities, however, may vary. This is important for registering price changes, for example as rates of foreign exchange fluctuate.

2.5. Jakelutie

Jakelutien valinta vaikuttaa marginaaleihin ja hinnanmuodostukseen. Jakelutien määräytyminen tukkuhintaindeksin aineistossa tapahtui toissijaisesti, sillä ensin on valittu hyödykkeet ja sen jälkeen niille tyypillisimmät jakelutiet. Markkinoilla jakelutien valintaan vaikuttavat mm. instituionaaliset tekijät ja tuoteominaisuudet. Instituionaalisia selkkoja ovat kaupan ketjuuntuminen, ostotottumukset ja kauppatavat. Jakelutien valintaan vaikuttavia tuoteominaisuuksia ovat kilpailutilanne, hintataso verrattuna substituuttien hintatasoon, imago, ostajien lukumäärä ja alueellinen jakautuminen, tuotteeseen liittyvien palvelujen määrä, tuotteen paino, tilantarve, pilaantumisherkyys, kuljetettavuus ja varastoitavuus.

Koska tukkuhintaindeksi laaditaan samoista hyödykkeistä kuin kotimarkkinoiden perushintaindeksi, ei hyödykeotosta poimittaessa jakelutien määräytymistä ole voitu ottaa huomioon. Tämä vaikeuttaa marginaalien selvittämistä erityisesti silloin kun hyödykkeen jakelutie on epäsuora (useampiportainen) ja hinta vapaasti muodostuva. Tällaisissa tapauksissa tukkuhinnan määrittely edellyttäisi tuotteen seuraamista eri jakeluteissä läpi jakeluportaiden. Tämä merkitsisi THI-indeksien tiedonantajatoisten eriyttämistä, tiedonantovelvollisuuden keskittymistä tukkuportaaseen ja tiedonantajien vastaamisrasituksen kasvua. Näistä syistä tukkuhintaindeksin hintakäsitteissä on joustettu.

3. PAINORAKENNE JA OTOSTEN LUONTI

3.1. Painorakenteen luonti

THI-indeksien hyödykkeet ja hintatietoja ilmoittavat yritykset on valittu pääosin tullihallituksen ja Tilastokeskuksen teollisuustilaston ja yritysrekisterin aineistojen perusteella. Samoihin tietoihin perustuvat myös indeksien painorakenteet, joita on täydennetty kansantalouden tilinpidon tiedoilla.

2.5. Distribution

The choice of distribution channel affects margins and price formation. The distribution channel in the wholesale price index was determined secondarily, since the commodities were chosen first, and the distribution channels most typical for them thereafter. The choice of distribution channel on the market is influenced e.g. by institutional factors and product characteristics. Institutional factors are the extent to which stores have formed chains, buying habits, and business practices. The product characteristics which affect the choice of distribution channel are the competition situation, the price level compared with that of substitutes, image, the number of buyers and their regional distribution, the number of services connected with the product, the product's weight, space requirement, susceptibility to spoilage, and transport and storage properties.

Since the wholesale price index is compiled using the same commodities as the basic price index for domestic supply, it has not been possible to take into account the determination of distribution channel in commodity sampling. This makes it more difficult to determine the margins, especially when the commodity goes through indirect (multilevel) distribution and its price is freely formed. In such cases, it would be necessary to follow the product by various distribution channels through the distribution levels in order to determine the wholesale price. This would mean diversifying the producer price indices' data source samples, concentrating the obligation to provide data on the wholesale level, and increasing the data sources' work load involved in providing data. For these reasons, the price concepts of the wholesale price index are flexible.

3. WEIGHT STRUCTURE AND CONSTRUCTING SAMPLES

3.1. Constructing a weight structure

The producer price indices' commodities and the enterprises which report price data were chosen mostly on the basis of data from the Board of Customs and from the Central Statistical Office's industrial statistics and enterprise register. The indices' weight structures, supplemented with data from the national accounts, are based on the same data.

Painorakenteen ja otosten luonnin lähtökohtana on kolme otoskehikkoa: kotimarkkinatuotanto, vienti ja tuonti. Kotimarkkinatuotannon arvon selvittämiseksi yhdistettiin tullihallituksen ja teollisuustilaston tiedot vuodelta 1980. Koska ulkomaankauppatilaston ja teollisuustilaston nimikkeistöt poikkeavat toisistaan, laadittiin niiden välille linkki tarkimmalla mahdollisella yhteisellä tasolla. Linkki muodostuu ns. thicccn-nimikkeistä, jotka ovat 7-numeroisia tullitariffinimikkeiden kaltaisia hyödykeryhmiä. Thicccn-nimikkeitä, joiden kotimarkkinatuotannon, viennin tai tuonnin arvo oli nolaa suurempi, oli yhteensä hieman alle 11 000 kappaletta. Nimikkeitä, joiden arvo ylitti 100 000 mk, oli 8 800 kappaletta.

Nimikkeet luokiteltiin päätuottajatoimialan mukaan toimialoihin. Toimialaluokitus on siten tavaryhmäorientoitunut ja poikkeaa varsinkin tarkoilla toimialatasoilla (5-numeroiset toimialat) jonkin verran toimipaikkaorientoituneesta luokituksesta.

Nimiketason arvot laskettiin seuraavasti:

Viennin ja tuonnin arvot muodostettiin tullihallituksen tilastotiedostosta, joka sisältää tullaustapahtumakohtaiset tiedot (n. 2,5 milj. tietuetta), erikseen viennille ja tuonnille:

$$(1) \quad \frac{\sum_{lv} \sum_{cccn} \epsilon \sum_i X_{lv,i}^{cccn}}{B} = \frac{A}{C} = \frac{\text{tuonti/vienti (import/export)}}{\text{thicccn}}$$

jossa
 $\sum_{cccn} X_{lv,i}$ = yrityksen "lv" tullaustapahtuman i viennin tai tuonnin arvo nimikkeeseen cccn osalta v. 1980 (i sisälsi myös korjaukset)
 A = yrityksen "lv" viennin tai tuonnin arvo nimikkeessä cccn v.-80
 B = yrityksen "lv" viennin tai tuonnin arvo nimikkeessä thicccn v.-80
 C = thicccn-nimikkeen tuonnin tai viennin arvo v.-80

Three sample frames form the point of departure for the construction of the weight structure and samples: domestic output, exports, and imports. Data from the Board of Customs and from the industrial statistics for 1980 were combined in order to define the value of domestic output. Since the headings in the foreign trade statistics differ from those in the industrial statistics, a link was formed between them on the lowest common level possible. The link comprised the so called thicccn headings which are 7-digit commodity groups similar to the customs tariff headings. There were slightly under 11 000 headings with a domestic output, export, or import value greater than zero. There were 8 800 headings with a value exceeding 100 000 mk.

Headings were classified into industries in accordance with the producer's main industrial branch. The industrial classification is thus oriented towards commodity groups and differs somewhat, especially for the lower industrial levels (at the 5-digit level), from the establishment-oriented industrial classification.

The heading level values were calculated as follows:

The export and import values were formed from the Board of Customs' statistics file, which contains data on each clearance transaction (about 2,5 million records), separately for exports and imports:

where
 $\sum_{cccn} X_{lv,i}$ = the value of exports or imports of company "lv"'s clearance transaction for heading cccn in 1980 (i also includes correction items)
 A = the value of exports or imports of company "lv" in heading cccn in 1980
 B = the value of exports or imports of company "lv" in heading thicccn in 1980
 C = the value of imports or exports of the thicccn heading in 1980

Tuotannon arvot muodostettiin teollisuustilaston toimipaikkakohtaisista tiedoista:

Output values were formed from the data on each establishment in the industrial statistics:

$$(2) \quad \sum_{tp} \sum_{\substack{teoll.cccn \\ thicccn}} \epsilon \underbrace{\sum_{ylt 1}}_A = \frac{\sum_{y_{ylt,tp}}^{teoll.cccn}}{C} \text{ tuotanto (output) thicccn}$$

jossa

teoll.cccn

$y_{ylt,tp}$ = toimipaikan "tp" tuotannon arvo nimikkeessä teoll.cccn ns. yleisen tunnuksen ylt eri luokissa

A = toimipaikan "tp" tuotannon arvo nimikkeessä teoll.cccn lukuunottamatta tuotantoa omaan käyttöön v. -80

B = toimipaikan "tp" vastaava arvo thicccn-nimikkeessä

tuotanto

C thicccn = thicccn-nimikkeen tuotannon bruttoarvo v. -80.

where

teoll.cccn

$y_{ylt,tp}$ = the value of the output of establishment "tp" in the heading mining and manufacturing teoll.cccn, (= 8-digit heading in the finnish industrial statistics)

A = the value of the output of establishment "tp" in the heading teoll.cccn with the exception of output for its own use in 1980

B = the corresponding value of establishment "tp" in the thicccn heading

output

C = the gross value of the thicccn heading in 1980

Kotimarkkinatuotannon arvo muodostettiin vähentämällä thicccn-nimikkeen tuotannon bruttoarvosta viennin arvo.

THI-indeksien hyödyketason painojakauma muodostettiin thicccn-nimikkeittäin toimipaikka- tai yritystasolla (kaavoissa (1) ja (2) "B tasolla").

Eräitä poikkeuksia edellä hahmoteltuun ratkaisuun on tehty. Toimialoilla 1 (maa-, metsä- ja kalatalouden tuotteet) ja 5 (rakennukset, maa- ja vesi-rakenteet) on käytetty tuotannon arvoina kansantalouden tilinpidon mukaisia kokonaistuotannon arvoja. Toimialalla 4 sähkön ja lämmön arvoina on käytetty teollisuustilaston käytön arvo -tietoja v. 1980.

Toimialojen arvot saatiin laskemalla yhteen nimikkeiden arvot erikseen kotimarkkinatuotannossa, viennissä ja tuonnissa.

Koska teollisuustilasto ei kata pienteollisuutta, mutta ulkomaankauppatilasto on tässä suhteessa peittävä, tulee kotimarkkinatuotannon arvo liian pieneksi ellei teollisuustilaston lukuja korjata. Samaan suuntaan on myös vaikuttamassa hintakäsitteiden ero em. tilastoissa. THI-indekseissä

The domestic output value was formed by deducting the export value from the gross value of output of the thicccn heading.

The weight structure of the producer price indices' commodity level was formed on the establishment or enterprise level by thicccn heading (formulae (1) and (2) on the "B level").

Certain exceptions were made to the practice outlined above. For industrial branches 1 (agricultural, forestry, and fishing products) and 5 (construction), the values for total output in accordance with the national accounts were used as output values. Data for 1980 on the value of consumption in the statistics on mining and manufacturing were used for industrial branch 4 as the electricity and heat values.

The values for the industrial branches were obtained by adding together the values of headings separately for domestic output, exports, and imports.

Since the industrial statistics do not cover small industry, while foreign trade statistics do, the value of domestic output is too small unless

1980=100 kotimarkkinatuotannon arvoja on korotettu pienteollisuuden osuudella. Pienteollisuuden korjauskertoimina käytettiin kansantalouden tilinpidon lukuja, jotka on laskettu yritysrekisterin ja teollisuustilaston perusteella.

the figures in the industrial statistics are corrected. The differences between the price concepts of these statistics have the same effect. In the Producer Price Index 1980=100, domestic output values were raised by the share of small industry. Figures from the national accounts, calculated on the basis of the enterprise register and industrial statistics, were used as the correction coefficients for small industry.

Taulukko 4. Pienteollisuuden osuus teollisuustilaston mukaisesta tuotannon bruttoarvosta toimialoittain v. 1980

Table 4. Small industry's share of the gross value of output according to the industrial statistics by industrial branch in 1980

Toimiala Industrial branch	0/00	Toimiala Industrial branch	0/00
311 + 312	13,3	351 + 352	1,6
313 + 314	1,2	353 + 354	0
321 + 322	15,4	355 + 356	42,4
323 + 324	49,3	36	45,7
331	27,0	37	0,9
332	120,3	381 + 382	29,5
341	0	383 + 385	11,0
342	22,6	384	14,8
		39	121,9

Indeksien laskennassa käytettävät ns. edustavuusarvopainot muodostettiin eri otoskehikoissa siten, että toimialojen arvojen summa otoskehikossa jaettiin vaiheittain alemman aggregointitason toimialoille, joista oli valittu hyödykkeitä hintaseurantaan, toimialojen arvojen suhteessa. Vastaavasti muodostuivat nimike- ja hyödyke-(tiedonantaja-) tason painot. Indeksien arvopainot ovat siis additiivisia. Painorakenne indekseittäin on esitetty liitteessä 3.

Tukkuhintaindeksin 1980=100 painorakenteeseen sisältyvät marginaalit laskettiin nimiketasolla pääasiassa hintatilastojen aineistosta. Marginaalien sisältöä havainnollistettiin taulukossa 2. Tukkuhintaindeksin painorakenne muodostettiin korottamalla kotimarkkinoiden perushintaindeksin nimiketaso painoja toimialoilla 1-4 marginaaleja vastaavilla arvoilla. Marginaalien osuudet keskimäärin eri toimialoilla on esitetty taulukossa 5.

The value weights used in calculating the indices were formed in the various sample frames by dividing in phases the sum of values of the industrial branches in the sample frame into between the lower aggregation-level industrial branches from which commodities had been chosen for price monitoring, in proportion to the values of the industrial branches. The weights of the heading and commodity (data source) levels were formed correspondingly. The value weights of the indices were thus additive. The weight structure by index is presented in Appendix 3.

The margins included in the weight structure of the Wholesale Price Index 1980=100 were calculated on the heading level mostly from price statistics data. The content of the margins is illustrated in Table 2. The weight structure of the wholesale price index was formed by raising the weights of the heading level of the basic price index for domestic supply by values corresponding to the margins in industrial branches 1-4. The margin shares on average for the various industrial branches are presented in Table 5.

Taulukko 5. Tukkuhintaaindeksiin 1980=100 arvopainoihin sisältyvien marginaalien osuudet tuotannon ja tuonnin arvoista

Table 5. The shares of margins included in the value weights of the Wholesale Price Index 1980=100 of the value of output and imports

Toimiala Industrial branch	Marginaali - Margin %	
	Kotimaiset tavarat Domestic goods	Tuontitavarat Import goods
Yhteensä - Total	22,7	39,4
1 Maa-, metsä- ja kalataloustuotteet Agricultural, forestry, and fishing products	15,2	31,5
2 Kaivannaistuotteet Products of the mining industry	20,6	2,1
3 Teollisuustuotteet Manufactured products	28,0	53,2
31 Elintarvikkeet, rehut, juomat ja tupakka Foods, feeds, beverages, and tobacco	36,0	41,6
32 Tekstiilit, vaatetus- ja nahkatuotteet ja nahkatuotteet Textile products, wearing apparel, and leather products	29,7	43,1
33 Puutavarat, -teokset ja kalusteet Wood and wood products	26,0	57,8
34 Paperi- ja graafisen teollisuuden tuotteet Paper and paper products: products of the printing and publishing industry	18,4	30,6
35 Kemialliset, öljy-, kumi- ja muovituotteet Chemicals; chemical, petroleum coal, rubber and plastic products	28,2	43,6
36 Savi-, lasi- ja kivituuotteet Clay, glass and other non-metallic mineral products	25,9	58,3
37 Metallit Products of the basic metal industries	29,3	38,0
38 Metall- ja konepajatuotteet Fabricated metal products	25,0	65,2
39 Muut teollisuustuotteet Other manufactured products	33,6	78,3
4 Sähkö, kaasu, lämpö ja vesi Electricity, gas, heat, and water	5,7	8,6

Indekseittäin painorakenteet siis muodostuvat seuraavasti:

The weight structures by index are thus formed as follows:

Kotimarkkinoiden perushintaaindeksi 1980=100

Basic Price Index for Domestic Supply 1980=100

- toimialat 1 - 5
- kotimaiset tavarat : kotimarkkinatuotannon arvo
+ pienteollisuuden arvo
- tuontitavarat : tuonnin arvo
+ tullit, tuontimaksut ja tasausvero

- industrial branches 1-5
- domestic goods : value of domestic output
+ value of small industry
- import goods : value of imports
+ customs tariffs, import duties, duties, and equalization taxes

Teollisuuden tuottajahintaaindeksi 1980=100

Industrial Producer Price Index 1980=100

- toimialat 2 -4
- kotimarkkinatavarat: kotimarkkinatuotannon arvo
+ pienteollisuuden arvo
- vientitavarat : viennin arvo

- industrial branches 2-4
- domestic goods : value of domestic output
+ value of small industry
- export goods : value of exports

Tuontihintaaindeksi 1980=100

Import Price Index 1980=100

- toimialat 1 - 4 : tuonnin arvo

- industrial branches 1-4: value of imports

Vientihintaindeksi 1980=100

- toimialat 1 - 3 : viennin arvo

Tukkuhintaindeksi 1980=100

- toimialat 1 - 4
- kotimaiset tavarat : kotimarkkinatuotannon arvo
 - + pienteollisuuden arvo
 - + marginaalit
- tuontitavarat : tuonnin arvo
 - + marginaalit

3.2. Otosten luonti

Otokset poimittiin vaiheittain. Ensin valittiin otoskehikoittain indekseihin tulevat nimikkeet (thiccncn). Toisessa vaiheessa valituista nimikkeistä valittiin tiedonantajat (yleensä 1 - 3/nimike), jotka ovat kotimarkkinatuotannossa toimipaikkoja ja ulkomaankaupassa yrityksiä. Kolmannessa vaiheessa valittiin indeksiseurantaan tuleva hyödyke ja sille tarkka laatu.

Nimike- ja tiedonantajaotokset poimittiin harkintaa käyttäen. THI-indeksien 1975=100 nimikeotokset poimitiin PPES-otannalla, jota ei nyt sovellettu seuraavista syistä:

- otoskehikkojen rakenne, erityisesti ns. kaatonimikkeiden kohdalla, aiheuttaa vääristymiä ja vaikeuksia hyödykeotoksia poimittaessa, jos käytetään todennäköisyysotantaa,
- otantamenetelmiä on mahdollista käyttää vain otannan ensimmäisessä vaiheessa, muissa vaiheissa on välttämättä käytettävä harkintaa,
- koska tiedonantovelvollisuus on määritelty epätasaisesti¹⁾ ja koska toisaalta tietojen laatu oleellisesti riippuu tiedonantajien yhteistyöhalusta ja -kyvystä, ei otantaan liittyvää painostusta kadon pienentämiseksi voida harrastaa kovin voimallisesti ilman, että hintatietojen laatu kärsii,
- tiedonantorasitusta on katsottu tarpeelliseksi jakaa eri yrityksille,
- vanha otos on pyritty mahdollisuuksien mukaan säilyttämään: poimittaessa nimikeotokset ilman harkintaa olisivat nimikkeet vaihtuneet, mutta suurin osa entisistä tiedonantajista olisi säilynyt. Tämä olisi aiheuttanut tarkoituksetonta hyödykkeiden vaihtelua.

1) Laki (96/54) eräiden tietojen antamisesta virallisia tilastoja varten ei hintatilastojen laadinnan kannalta määrittele riittävän selvästi, mitä tietoja elinkeinonharjoittajien on annettava.

Export Price Index 1980=100

- industrial branches 1-3: value of exports

Wholesale Price Index 1980=100

- industrial branches 1-4
- domestic goods : value of domestic output
 - + value of small industry
 - + margins
- import goods : value of imports
 - + margins

3.2. Constructing samples

Sampling was done in phases. First the headings (thiccncn) to be included in the indices were chosen by sample frame. In the second phase, data sources (usually 1-3/heading) were chosen from the headings selected; these sources were establishments in domestic output and enterprises in foreign trade. In the third phase, the commodity and its precise quality were chosen for index monitoring.

The heading and data source samples were purposefully selected. The heading samples for the Producer Price Indices 1975=100 were selected by PPES sampling, which was not applied now for the following reasons:

- The structure of the sample frames, especially for "collecting headings," causes distortion and difficulties in commodity sampling if probability sampling is used.
- It is possible to use sampling methods only in the first phase of sampling; in other phases, it is imperative that purposeful selection be used.
- Since the obligation to provide data is unclearly defined¹⁾, and since the quality of the data depends significantly on the source's desire and ability to cooperate, one cannot put too much pressure in sampling in order to reduce the fall-out rate without the quality of price data suffering.
- It has been considered necessary to spread the work load involved in supplying data among several enterprises.
- An effort has been made to preserve the old sample as far as possible: heading sampling without purposeful selection would have changed the headings, but most of the previous data sources would have remained. This would have resulted in an undesirable fluctuation in commodities.

1) The Act (96/54) on providing various data for official statistics does not define with sufficient clarity what data enterprises must supply for the compilation of price statistics.

Nimike- ja tiedonantajaotosten valintakriteereinä olivat:

- sisältyminen THI-indekseihin 1975=100
- nimikkeen arvo ja osuus toimialan arvosta ja tiedonantajan arvo nimikkeessä
- monipuolisen ja "edustavan" hyödykevalikoiman varmistaminen toimialoittain
- vastaamisrasituksen jakaminen
- peittävyydeltään heikkojen ja hintakehitykseltään heterogeenisten toimialojen kehittäminen
- hintatietojen säännöllisen saannin turvaaminen.

Tiedonantajaryitykset valitsivat hyödykkeet ja laadut yhteistyössä Tilastokeskuksen kanssa. Nimikkeestä pyrittiin valitsemaan yrityksen tai toimipaikan tuonnissa, viennissä tai tuotannossa merkittävä ja pysyvä, laadultaan määriteltävissä oleva hyödyke. Hyödykkeiden valintaa on tarkasteltu jäljempänä laadunmuutosten yhteydessä.

4. LASKENTAPERIAATTEET

4.1. Yleiset laskentaperiaatteet

THI-indeksit ovat kiinteäpainoisia Laspeyres-tyyppisiä hintaindeksejä. Indeksit lasketaan kaavalla 1)

$$(3) \quad I_L = \frac{\sum P_1 Q_0}{\sum P_0 Q_0}$$

jossa

P_1 = hyödykkeen hinta vertailuajankohtana

P_0 = hyödykkeen perushinta eli perusvuoden keskihinta

$P_0 Q_0$ = hyödykkeen arvo perusvuonna (edustavuusarvopaino)

$\sum P_0 Q_0$ = hyödykkeen arvojen summa

1) Laskentakaavat on esitetty tarkemmin julkaisussa: Tilastokeskuksen tutkimuksia nro 56, s 28-33.

The criteria for choosing heading and data source samples were:

- inclusion in the Producer Price Indices 1975=100
- the heading's value and share of the value of the industrial branch, and the data source's value in the heading
- ensuring a varied and "representative" commodity selection by industrial branch
- dividing the work load involved in providing data
- developing branches of industry with poor coverage and a heterogenous price development
- ensuring the regular supply of price data.

The enterprises providing data chose the commodities and qualities together with the Central Statistical Office. An effort was made to choose from the heading an important and permanent commodity, whose quality can be specified, from among the establishment's or enterprise's imports, exports, or output. The choice of commodities is discussed below in conjunction with quality changes.

4. CALCULATION PRINCIPLES

4.1. General calculation principles

The producer price indices are Laspeyres price indices with fixed weights. The indices are calculated using the formula¹⁾

where

P_1 = current price of a commodity

P_0 = basic price of a commodity

$P_0 Q_0$ = value of a commodity in base year (representative value weight)

$\sum P_0 Q_0$ = sum of commodity values in base year

1) The calculation formulae were presented in more detail in the publication: Central Statistical Office Studies, no. 56, pp. 28-33.

THI-indeksejä lasketaan seuraavilla luokituksilla:

- alkuperä (tuonti/kotimainen) ja markkina-alue (kotimarkkinat/vienti)
- toimiala (TOL, tavararyhmäorientoitunut päätuottajatoimiala, joka THI-indekseissä on tarkimmillaan viisinumeroisen taso)¹⁾
- käyttötarkoitus (ICR): hyödykkeet on jaettu pääasiallisen käyttötarkoituksen mukaan kolmeen ryhmään, jotka ovat
 - raaka-aineet ja tuotantohyödykkeet
 - kulutustavarat
 - investointitavarat.
- SITC-luokitus ²⁾, jonka mukaan julkaistaan pitkän ajanjakson indeksejä (1949=100).

Toimialaluokitus on THI-indeksien pääluokitus, jonka mukaan otokset on poimittu. Käyttötarkoitusta ja SITC-luokitukset ovat toissijaisia. Ne ovat muodostuneet valittujen hyödykkeiden perusteella eikä niitä ole otettu huomioon otoksia poimittaessa.

THI-indeksit mittaavat kiinteän, kuukaudesta toiseen samana pysyvän hyödykkeen hintaa. Periaatteen toteuttaminen käytännössä on kuitenkin ongelmallista tuotteiden ja yritysten poistuessa ja saapuessa markkinoille, tuotantotekniikan muuttuessa jne. Seuraavassa käsitellään eräitä erityisratkaisuja, jotka aiheutuvat em. ongelmista.

4.2. Laadunmuutokset

Hyödykkeen laatu voidaan määritellä hyödykkeen tuottamien palveluksien summaksi. Hyödykkeen tuottamaa palvelusta voisi nimittää hyödykkeen laatuominaisuudeksi. Laadun muuttuessa jokin hyödykkeen

1) Toimialaluokitus (TOL, Tilastokeskuksen käsikirjoja nro 4, 1979. Toimialaluokitus on laadittu YK:n toimialastandardin ISIC:n pohjalta: International Standard Industrial Classification of all Economic Activities, Statistical Papers, Series M, No 4. Rev. 2, United Nations, New York 1968.

2) Standard International Trade Classification, Revision 2, United Nations, New York 1975. Pitkän ajanjakson indeksejä julkaistaan SITC:n vanhan version mukaan, joka on linkattu SITC Rev. 2:een.

The producer price indices are calculated for the following classifications:

- origin (import/domestic) and marketing area domestic/export)
- industrial branch (SIC, a commodity group-oriented industrial classification whose lowest level in producer price indices is the five digit level¹⁾)
- ICR classification by intended use: commodities are divided into three groups by their main intended use:
 - raw materials and output commodities
 - consumption goods
 - investment goods
- SITC²⁾, in accordance with which long-term indices are published (1949=100).

The Standard Industrial Classification is the main classification for producer price indices, according to which sampling is carried out. Classifications by intended use and the SITC are secondary. They are formed on the basis of selected commodities and are not taken into consideration in sampling.

The producer price indices measure the price of a fixed commodity basket which remains the same from month to month. Carrying out this principle in practice is, however, problematic, as products and enterprises leave and enter the market, production technology changes, etc. In the following, certain special solutions which have been devised to solve these problems will be discussed.

4.2. Quality changes

The quality of a commodity can be defined as the sum of the services produced by the commodity. The service produced by the commodity can be called the commodity's quality characteristics. As

1) Standard Industrial Classification (SIC, Handbooks of the Central Statistical Office no. 4, 1979. The industrial classification was drawn up on the basis of the U.N.'s International Standard Industrial Classification of all Economic Activities, Statistical Papers, Series M, no. 4. Rev. 2, United Nations, New York, 1968.

2) Standard International Trade Classification, Revision 2, United Nations, New York, 1975. Long-term indices are published in accordance with the old SITC version, which has been spliced into SITC Rev. 2.

laatuominaisuus muuttuu, mutta hintaindeksien laskennan kannalta oleellinen laadunmuutostilanne syntyy vasta kun hyödykkeen tuottamien palveluksien summa muuttuu. Jotta laadunmuutokset voitaisiin havaita, on hyödykkeen laatu määriteltävä. THI-indeksien hyödykkeiden määrittely on vaiheittainen:

1. Ensin määritellään otoskehikko, toisin sanoen se onko kyseessä kotimainen, vienti- vai tuontitavara.
2. Seuraavaksi määritellään toimiala. THI-indekseissä käytössä oleva toimialaluokitus on tarkimmillaan 5-numeroinen.

Edelleen hyödykkeen laadun määrittely etenee seuraavasti:

3. 7-numeroinen thicccn-nimike
4. yritys tai toimipaikka
5. ulkomaankaupan 7-numeroinen tullitariffinimike (CCCN) tai teollisuustilaston 8-numeroinen nimike (thicccn-nimikkeeseen kuuluvista nimikkeistä se, jossa yrityksen tai toimipaikan arvo on suurin)
6. yrityksen tai toimipaikan valitsema, kaupassa tai tuotannossa keskeinen tuoteryhmä em. nimikkeen sisällä
7. tuoteryhmästä valittu edustava hyödyke
8. hyödykkeestä valittu laatu
9. laadulle valittu tyypillinen asiakas tai asiakasryhmä, jakelutie, kauppaerän koko jne.

Vaiheet 1 - 5 määriteltiin Tilastokeskuksessa ja vaiheet 6 - 9 yrityksissä yhteistyössä Tilastokeskuksen kanssa.

Hyödykkeen laatu määritellään siten, että toisaalta peräkkäisiltä ajankohdilta saadut hintatiedot ovat vertailukelpoisia indeksin laskennan kannalta, mutta toisaalta kuitenkin siten, että peräkkäisiltä ajankohdilta ylipäätään saadaan hintatietoja. Äärimmäisen tarkasti määriteltyjen laatu-erien hintaseuranta olisi mahdotonta ja lisäisi viiveitä. Samalla toistuvat laadunmuutokset vaikeuttaisivat "järkevien" hintasarjojen luontia kohtuuttomasti. Laadun määrittely onkin kompromissi puhtaan hintaindeksin periaatteiden ja käytännön indeksilaskennan välillä.

the quality changes, so do a commodity's quality characteristics, but a quality change significant for the calculation of price indices does not take place until the sum of the services produced by the commodity also changes. In order for it to be possible to observe quality changes, the quality of the commodity must be specified. Commodities in the producer price indices are determined in phases:

1. The sample frame is first specified, in other words, whether a domestic, export, or import good is involved.
2. Then the industrial branch is specified. The industrial classification used in the producer price indices is lowest at the 5-digit level.

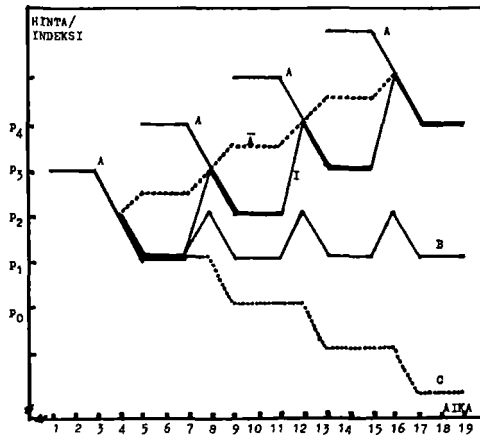
A commodity's quality is further specified as follows:

3. 7-digit thicccn heading
4. enterprise or establishment
5. foreign trade 7-digit customs tariff heading (CCCN) or 8-digit heading of the industrial statistics (of the headings in the thicccn heading, the one whose value is greatest in the enterprise or establishment)
6. the product group chosen by the enterprise or establishment within the above heading which is central in its trade or output
7. a representative commodity chosen from the product group
8. the quality chosen for the commodity
9. a customer or customer group, distribution, size of lot, etc. typical for the quality chosen.

Phases 1-5 were specified by the Central Statistical Office and phases 6-9 in the enterprises in cooperation with the Central Statistical Office.

A commodity's quality is specified so that on the one hand, the price data received for two consecutive periods must be comparable for the calculation of the index, but on the other, price data must indeed be obtained for two consecutive periods. It would be impossible to monitor the prices of precisely specified qualities and would cause additional lags. At the same time, repeated quality changes would make it unreasonably difficult to construct "sensible" price series. Specifying quality is, in fact, a compromise between the principles of a pure price index and practical index calculation.

Kuva 6. Laadunmuutokset ja indeksin kehitys
Figure 6. Quality changes and index development



Laadunmuutosten merkitys riippuu tuotteiden (laatuojen) elinkaaresta. Jos elinkaari keskimäärin lyhenee, kuten nopean tuotantotekniikan kehityksen aikana tapahtuu, kasvaa laadunmuutosten merkitys. Kuvassa 6 on pyritty havainnollistamaan tilannetta, jossa indeksin laskennassa joudutaan arvioimaan laadunmuutoksien vaikutusta, ja arvioiden vaikutusta indeksin kehitykseen erityisesti pitkällä aikavälillä.

Kuvassa käyrät A kuvaavat hyödykkeen eri laatuojen hintakehitystä. Käyrä \bar{A} esittää keskihinnan kehitystä oletuksella, että markkinaosuudet jakautuvat tasan.

Käyrät I, B ja C kuvaavat indeksin kehitystä erilaisilla laadunmuutosarvioilla:¹⁾

- I: tapaus, jossa laadunmuutosta ei arvioida olevan
- B: puolet hinnanmuutoksesta (P_1 , P_3) arvioidaan laadun parantumisen aiheuttamaksi
- C: koko hinnanmuutos arvioidaan laadun parantumisen aiheuttamaksi.

Kuvassa on ajankohtana 7 jouduttu vaihtamaan laatua vanhan laadun poistuessa markkinoilta. Näin myös usein käytännössä tapahtuu, sillä markkinoitten muutosten ennakointiin on vain vähän mahdollisuuksia. Esitettyssä tilanteessa ongelmaa ei voida ratkaista myöskään selvittämällä uuden laadun hintakehitys (esimerkiksi ajalta 7-8), sillä silloin indeksi asettuisi jopa käyrän C alapuolelle.

The significance of quality changes depends on the life of the products (qualities). If the life is shortened on average, which happens during times of rapid production technique developments, the significance of quality changes grows. Figure 6 illustrates a situation in which it is necessary to predict the effects of quality changes in calculating an index, estimating the effect on the index's development especially over a long period of time.

In the figure, curves A depict the price development of the different commodity qualities. Curve \bar{A} shows the average price development presuming that market shares are evenly divided.

Curves I, B, and C depict the development of the index with different quality change evaluations¹⁾:

- I: a case in which no quality change is considered to exist
- B: a case in which half of the price change (P_1 , P_3) is considered to have been caused by an improvement in quality
- C: a case in which the whole price change is considered to have been caused by an improvement in quality.

In the figure, it has been necessary to change the quality at time 7 when the old quality was taken off the market. This often happens in practice as well, since there is only limited scope for predicting changes in the market. In this situation, the problem cannot be solved by determining the price development of a new quality, either (for example for the period 7-8), because the index would fall even below curve C.

1) Laadunmuutosten eliminointitekniikka on esitetty Tilastokeskuksen tutkimuksissa nro 56.

1) The technique for eliminating quality changes was presented in Central Statistical Office Studies, no. 56.

THI-indeksissä laadunmuutosongelmaa on lähestytty luomalla yhteyshenkilöverkosto hintatietoja antaviin yrityksiin. Indeksihyödykkeiden suuresta määrästä ja laatuominaisuuksien lukuisuudesta (mm. teknisestä monimutkaisuudesta) johtuen laadunmuutosten merkityksen arviointi on usein kuitenkin vaikeaa. Hyödykkeen tai laadun vaihtuessa yritysten tiedonantajat arvioivat laadunmuutoksen vaikutuksen hinnanmuutokseen. Viime kädessä Tilastokeskuksen hintatilastoissa päätetään laadunmuutoskorjauksen tasosta.

Päätöksentekoon vaikuttavat:

- tiedonantajan arvio
- puhelimitse saadut lisätiedot laadunmuutoksen luonteesta
- muiden samankaltaisten tuotteiden hintakehitys
- laadunmuutostuotteen hintakehitys pidemmällä aikavälillä verrattuna muiden vastaavien tuotteiden hintakehitykseen.

Edellä ollut esimerkkitapaus kuvaa yksikköarvoindeksin ja ns. puhtaan hintaindeksin eroa. Yksikköarvoindeksi muuttuisi keskihinnan muutoksen verran vaikka hyödykkeiden laadut poikkeaisivat toisistaan, jos hyödykkeet kuuluisivat saman hyödykemääritelmän piiriin (esimerkiksi ulkomaankaupan yksikköarvoindekseissä hyödyke määritellään tullitariffinimikkeen tasolla). Puhtaan hintaindeksin muutos riippuu puolestaan mm. laadunmuutosmenettelyistä ja indeksin peittävydestä.

Laadunmuutosongelma kytkeytyy myös kysymykseen, saako hintaindeksi muuttua, jos minkään hyödykkeen hinta ei muutu. Tarkastellaan kahden hyödykkeen tapausta: hyödykkeet ovat laadultaan samanlaisia eli tuottavat samat palvelut, mutta hinnat poikkeavat. Mikäli toinen hyödyke poistuu markkinoilta, muuttuu hyödykkeiden keskihinta. Miten hintaindeksin olisi reagoitava? Jos indeksia käytetään arvojen deflatointiin (volyymin kehityksen laskentaan), olisi indeksin muututtava, sillä muutoin keskihinnan muutos vaikuttaisi arvon muutoksen kautta volyymiin. Jos vain markkinoilta poistunut hyödyke oli indeksissä, joudutaan se vaihtamaan markkinoille jääneeseen hyödykkeeseen. Tällöin laadunmuutosongelma on ratkaistava. Jos laadut arvioidaan samoiksi, yliarvioi indeksi muutoksen. Jos molemmat hyödykkeet olivat indeksissä, joudutaan ratkaisemaan poistuneen hyödykkeen ongelma. THI-indeksissä poistuvat hyödykkeet pyritään korvaamaan uusilla hyödykkeillä siten, että painorakenteeseen ei puututa. Jos kuitenkin korvaavaa hyödykettä ei löydy - kuten esimerkissä - indeksin ulkopuolelta, jouduttaisiin poistuneen

The quality change problem has been approached in producer price indices by creating a network of liaison personnel in the enterprises providing data. Because of the large number of index commodities and the innumerable quality characteristics (e.g. technical complexity), it is, however, often difficult to evaluate the significance of quality changes. As a commodity or quality changes, the enterprise's data sources evaluate the effect of the quality change on price changes. In the last event, the Central Statistical Office's Price and Wage Statistics Division decides on the level of quality change corrections.

Decisions are influenced by:

- the data source's evaluation
- additional information obtained by phone on the nature of the quality change
- the price development for similar products
- the price development for the product in question over a longer period of time compared with that for similar products.

This example illustrates the difference between the unit value index and what is called a pure price index. The unit value index would change by the amount of the average price change even if the qualities of the commodities differed providing that the commodities belonged within the same commodity specification. (For example, in foreign trade unit value indices, a commodity is defined at the level of the customs tariff heading.) A change in the pure price index, in turn, depends on e.g. quality change methods and the index's coverage.

The problem of quality changes also involves the question of whether a price index may change if the price of not a single commodity changes. Let us examine the case of two commodities: the commodities are similar in quality, i.e. produce the same services, but their prices differ. If one of the commodities is taken off the market, the average price of the commodities changes. How should the price index react? If the index is used to deflate values (calculate the development of volume), the index should be changed, since otherwise the change in the average price would affect the volume through a change in value. If only the commodity taken off the market were in the index, it would be necessary to replace it by the commodity remaining on the market. In this case, the problem of quality changes must be solved. If the qualities are considered to be the

hintakehitystä mittaamaan markkinoille jääneen hyödykkeen hintakehityksellä. Keskihinnan muutokseen nähden indeksi tällöin aliarvioi hintakehityksen.

4.3. Ns. räätälintyötuotteet

Pitkän tuotantoajan vaativat, tilauksesta tehtävät tuotteet, jotka eivät ole sarjatuotannon piirissä, edellyttävät erillISRatkaisuja. Aidon hintasarjan muodostaminen näille tuotteille on mahdotonta. Tällaisia tuotteita nimitetään räätälintyötuotteiksi.

Räätälintyötuotteiden osuudet indekseittäin ovat seuraavat:

- kotimarkkinoiden perushintaindeksi 0,6 %
- teollisuuden tuottajahintaindeksi 1,8 %
- vientihintaindeksi 3,3 %
- tuontihintaindeksi 0,0 %
- tukkuhintaindeksi 0,5 %

THI-indeksien uudistuksessa räätälintyötuotteita on korvattu mahdollisuuksien mukaan sarjatuotantoon kuuluvilla tuotteilla tai niiden osilla. Kuitenkin laivojen ja eräiden paperiteollisuuden koneiden hintakehitystä mitataan entiseen tapaan kustannusindeksien avulla. Kustannusindeksit lasketaan pääosin THI-indeksien alasarjojen ja palkkatietojen avulla. Kustannusindeksien rakenteesta johtuen ei mm. tuottavuuden muutosten vaikutuksia pystytä mittaamaan.

Edellä mainitut räätälintyötuotteet vaikuttavat muihin THI-indekseihin kuin tuontihintaindeksiin. Indekseihin sisältyy kuitenkin myös muita räätälintyötuotteisiin rinnastettavia tuotteita. Laivojen tuontihintoja mitataan laivojen maailmanmarkkinahintojen avulla. Ne kuvaavat enimmäkseen hypoteettisten laivojen hintakehitystä toisaalta rakennuskustannusten, toisaalta todellisten hintanoteerausten avulla. Kotimarkkinoiden perushintaindeksissä käytetään toimialalla 5 (rakennukset,

same, the index would overestimate the change. If both commodities were in the index, it would be necessary to solve the problem of the commodity which was deleted. An effort is made in the producer price indices to replace deleted commodities with new commodities so that the weight structure does not change. If, however, no commodity can be found to replace it - as in this example - from outside the index, it would be necessary to measure the price development for the commodity deleted from the index by measuring the price development for the one remaining. In this case, the index would underestimate the price development in relation to the change in the average price.

4.3. "Made-to-order products"

Special procedures are necessary for dealing with products outside the realm of serial production which require long production times and are made to order. It is impossible to form a true price series for these made-to-order products.

The percentages of made-to-order products by index are as follows:

- basic price index for domestic supply 0,6 %
- producer price index for manufactured products 1,8 %
- export price index 3,3 %
- import price index 0,0 %
- wholesale price index 0,5 %

In the producer price index revision, made-to-order products were replaced as far as possible by serially made products or their components. However, the price development for ships and certain paper industry machines is measured in the old way from cost indices. Cost indices are calculated mostly from producer price index subseries and wage and salary data. Because of the structure of cost indices, it is not possible to measure the effects of e.g. changes in productivity.

These made-to-order products affect other producer price indices than the import price index. The indices do, however, also contain other products comparable to made-to-order products. The import prices of ships are measured using the world market price of ships. They mostly depict the price development for hypothetical ships using shipbuilding costs, on the one hand, and true price quotations, on the other. The following construction cost indices calculated by the

maa- ja vesirakenteet) Tilastokeskuksen laskemia rakennuskustannusindeksejä, jotka ovat rakennuskustannusindeksi, maatalouden tuotantorakennuksen rakennuskustannusindeksi, tierakennuskustannusindeksi ja maarakennuskustannusindeksi (1980=100).

Suuria kokonaisuuksia koskeissa kaupoissa (esimerkiksi ns. projekti-viennissä) ei tuotekohtaisia hintoja usein kyetä määrittelemään, vaikka toimitukset tapahtuisivat pidemmän ajan kuluessa. Periaatteessa ongelma on samankaltainen kaikissa niissä tuoteryhmissä, joissa tavaratoimitukseen sisältyy palvelua.

4.4. Kausivaihtelu

Eräiden tuotteiden hinnat ja määrät vaihtelevat voimakkaasti vuodenaikojen mukaan. Tällaisia kausivaihteluhyödykkeitä ovat erityisesti maataloustuotteet, elintarvikkeet ja tekstiilituotteet. Tekstiilituotteiden malliston muutokset, jotka ajoittuvat sesonkien mukaisesti, ovat luonteeltaan laadunmuutoksia, joihin liittyy kausivaihtelua.

THI-indeksien kiinteä painorakenne pysyy samana kuukausi-indeksejä laskettaessa. Kausivaihtelu pyritään huomioimaan ainoastaan hintasarjoissa siten, että sesongin ulkopuolisia tai muuten poikkeuksellisia hintoja ei indeksin laskennassa käytetä. Sesongin ulkopuolella pidetään voimassa sesongin viimeistä hintaa. Menettelyä voidaan pitää yksinkertaisena verrattuna esimerkiksi kansainväliseen varsin kirjavaan käytäntöön hintaindeksien kausivaihtelun käsittelyssä.

4.5. Viiveet

THI-indeksien hintatiedot kerätään pääasiassa postikyselynä suoraan yrityksiltä. Osa tiedoista saadaan kuitenkin aggregoidussa muodossa mm. myyntiyhdistyksiltä ja järjestöiltä. Viiveitä syntyy eri syistä, joita ovat mm. yritysten laskenta- ja seurantajärjestelmien hitaus, hintatietojen keruumenetelmä ja sovittu tiedustelutiheys.

Central Statistical Office are used in the basic price index for domestic supply for industrial branch 5 (constructions): the construction cost index, the construction cost index for agricultural building, the road construction cost index, and the land construction cost index.

In trade involving large entities (for example, in "project exports"), it is often impossible to specify prices for particular products, even when deliveries are made over a long period of time. In principle, the problem is similar in all product groups where deliveries include services.

4.4. Seasonal variation

The prices and amounts of certain products fluctuate sharply from one season to the next. Such commodities with seasonal variation include especially agricultural products, foodstuffs, textile products, and wearing apparel. Changes in textile and wearing apparel models which occur from season to season are quality changes in nature which involve seasonal variation.

The fixed weight structure of the producer price indices remains the same in the calculation of seasonal indices. An effort is made to take note of seasonal variation only in price series: prices outside the season or otherwise exceptional are not used in calculating the index. The season's last price is kept in force outside the season. This method can be considered simple compared e.g. with the highly irregular international practice of treating seasonal variation in price indices.

4.5. Lags

The price data for the producer price indices are collected mostly direct from enterprises using postal questionnaires. Some of the data are, however, obtained in aggregated form from e.g. sales associations and organizations. Lags result for various reasons, e.g. the slowness of the enterprises' calculation and monitoring systems, the method by which price data are collected, and the frequency with questionnaires are sent.

Keskimäärin hintoja tiedustellaan noin joka toinen kuukausi. Koska mm. kausivaihteluhyödykkeiden hintoja ei sesongin ulkopuolella kerätä, on muiden tuotteiden keruutiheys hieman mainittua suurempi. Keskeisten, paino-osuudeltaan merkittävien tuotteiden hinnat pyritään keräämään kuukausittain. Keskimäärin kuukaudessa tiedustellaan lähes 1900 hyödykkeen hintatiedot kokonaismäärän ollessa noin 3 250.

5. THI-INDEKSIEN HINTATIEDOT JA MITTAUSTAPA

Liitteessä 3 on esitetty THI-indeksien painorakenne ja hintatietojen lukumäärä toimialoittein. Taulukossa 6 on verrattu THI-indeksejä 1980=100 ja 1975=100. Uudistuksessa on aitojen hintatietojen lukumäärä kasvanut ja mm. räätälintyötuotteisiin sisältyvien kustannussarjojen määrä ja merkitys vähentynyt.

Hintatietojen lukumääriin on sisällytetty vain THI-indeksien laskentajärjestelmiin syötettävät tiedot sekä räätälintyötuotteiden mittauksessa käytettävät kotimarkkinoiden perushintaindeksin alaindeksit. Siten toimialalla 38 (konepajatuotteet) aitojen hintojen lukumäärä on esitettyä pienempi, mutta monilla muilla toimialoilla suurempi. Esimerkiksi toimialoilla 1 ja 5 käytettäviin indekseihin sisältyvien hintasarjojen lukumäärää ei ole laskettu erikseen mukaan. Myöskään muihin aggregoituihin tietoihin sisältyvien yritys- ja hyödykekohtaisten tietojen määriä ei ole erikseen laskettu.

Uudistuksessa on pyritty kehittämään hintakehityksen mittaustapaa. Hyödykkeittäin ja toimialoittein on tarkennettu hintakäsitteitä, noteerausjankohtia ja hyödykkeiden laatumääritelmiä. Lisäksi on pienennetty katoa, täydennetty otoksia ja vaihdettu hyödykkeitä.

Seuraavassa tarkastellaan eräitä tärkeitä toimialoja ja niiden mittaustavoissa ilmeneviä erikoistapauksia.

Price data are requested on average every second month. Since the prices of e.g. commodities with seasonal variation are not collected outside the season, the frequency with which the price data for other products are collected is slightly greater. An effort is made to collect data on the prices of important products with significant weights each month. On average, price data items of nearly 1 900 commodities are requested each month, with the total number being about 3 250.

5. PRICE DATA AND THE METHOD FOR CALCULATING PRODUCER PRICE INDICES

Appendix 3 presents the weight structure and number of price data items by industrial branch for the producer price indices. Table 6 compares Producer price Index 1980=100 with Producer Price Index 1975=100. In the revision, the number of true price data items has grown and the number and significance of e.g. cost series containing made-to-order products has been reduced.

The numbers of price data items contained only the data fed into the system for calculating the producer price indices and the subindices for the basic price index for domestic supply used in measuring the prices of made-to-order products. Thus the number of true prices in industrial branch 38 (fabricated metal products) is smaller than presented, while it is larger in many other industrial branches. For example, the number of price series included in the indices used for industrial branches 1 and 5 is not calculated in separately. Neither are separate calculations made for the numbers of data items for each enterprise and commodity included in the other aggregated data.

An effort was made in the revision to improve the method for measuring price development. Price concepts, quotation times, and commodity quality specifications were adjusted by commodity and by industrial branch. In addition, losses were decreased, samples were supplemented, and commodities were changed.

A number of important industrial branches and special ways of measuring their prices are examined in the following.

Maataloustuotteiden (toimiala 11) kotimarkkinahintoja mitataan kotimarkkinoiden perushintaindeksissä maataloustuotteiden tuottajahintaindeksillä (MTTHI, 1980=100)¹⁾ ja vihannesten hintaseurantajärjestelmän²⁾ tiedoilla.

Tukkuhintaindeksissä käytetään MTTHI:iin sisältyvien hyödykkeiden ja vihannesten tukkuhintoja (jakotukkuhintoja), joskin hintakäsitteet ovat jossakin määrin vaihtelevia. Tiedot Tilastokeskus saa tilastoaineistona ilman omaa tiedonkeruuta. Vienti- ja tuontitavaroiden hinnat kerätään postitse suurimmilta tuojilta ja viejiltä. Toimialan tuotteille on tyypillistä voimakas kausivahtelu.

Metsätaloustuotteiden (toimiala 12) hintakehitystä mitataan Metsäntutkimuslaitoksen neljännesvuosittaisen raakapuun hintatilaston ja yrityksiltä kerättävien tietojen avulla. Kotimarkkinoiden perushintaindeksissä raakapuun hintakäsitteenä on kantohinta. Tukkuhintaindeksin hintakäsite olisi tehdashinta, mutta koska tehdashintoja ei ollut saatavissa, käytetään hankintahintatietoja. Metsäntutkimuslaitoksen laskemat kanto- ja hankintahintaindeksit Tilastokeskus saa ainoastaan aggregoidussa muodossa. Neljännesvuosittainen aineisto kattaa n. 85 prosenttia yksityisluontoisten metsien pysty- ja hankintakaupoista, mutta niitä täydennetään lisäksi yrityksiltä tiedusteltavilla hintatiedoilla. Raakapuun vienti- ja tuontihinnat tiedustellaan yrityksiltä.

Kaivannaistuotteiden (toimiala 2) kotimarkkinahintojen mittausta vaikeuttaa tuotannon vertikaalinen integroituminen: tuotannon eri vaiheet toteutuvat saman yrityksen sisällä ilman että markkinahintoja voisi noteerata. Hintakehityksen mitatareiksi onkin jouduttu valitsemaan myös maailmanmarkkinahintoja, lähinnä Lontoon metallipörssin noteerauksia.

The domestic prices of agricultural products (industrial branch 11) are measured in the basic price index for domestic supply from the Producer Price Index for Agriculture 1980=100¹⁾ and from data from the system for monitoring vegetable prices²⁾.

The wholesale prices (distribution wholesale prices) of commodities and vegetables included in the producer price index for agriculture are used in the wholesale price indices, even though the price concepts vary to some extent. The Central Statistical Office obtains the data as statistical data without having to compile them on its own. The price data for export and import goods are collected by mail from the largest exporters and importers. The products of the industrial branch are characterized by a marked seasonal variation.

The price development of forestry and logging products (industrial branch 12) is measured from data collected from the Forest Research Institute's quarterly price statistics for logs and from data collected from enterprises. The price concept for logs in the basic price index for domestic supply is the stumpage. The price concept for the wholesale price index is the price ex works, but since prices ex works are not available, delivery price data are used. The Central Statistical Office receives the stumpage and delivery price indices calculated by the Forest Research Institute only in aggregated form. The quarterly data cover about 85 percent of the stumpage and delivery trade for private forests, but they are supplemented by price data obtained from enterprises. Data on the export and import prices of logs are requested from enterprises.

The vertical integration of output makes it difficult to measure the domestic prices of mining industry products (industrial branch 2): the various phases of production take place within the same enterprise, making it impossible to quote market prices. It has, in fact, been necessary to choose world market prices. It has, in fact, been necessary to choose world market prices, mostly quotations from the London Metal Exchange, in order to measure price developments.

1) Indeksit lasketaan Maatalouden Taloudellisessa Tutkimuslaitoksessa

2) Pellervo-Seuran Markkinatutkimuslaitos. Järjestelmän kehittämiseen on osallistunut mm. maatilahallitus.

1) The index is calculated by the Agricultural Economics Research Institute.

2) The Market Research Institute of Pellervo Society. E.g. the National Board of Agriculture helped develop the system.

Taulukko 6. TUOTTAJAHINTAINDEKSIT (THI-INDEKSIT) 1980 = 100 JA 1975 = 100; PAINOJAKAUMAN JA HINTOJEN LUKUMÄÄRÄN VERTAILU

	TEOLLISUUDEN TUOTTAJAHINTAINDEKSI				KOTIMARKKINOIDEN PERUSHINTAINDEKSI				TUONTIHINTAINDEKSI				TUOKKUHINTAINDEKSI 1980 = 100					
	PAINOJAKAUMA O/100		HINTOJEN LKM		PAINOJAKAUMA O/100		HINTOJEN LKM		PAINOJAKAUMA O/100		HINTOJEN LKM		PAINOJAKAUMA O/100		HINTOJEN LKM			
	1980 = 100	1975 = 100	1980 = 100	1975 = 100	1980 = 100	1975 = 100	1980 = 100	1975 = 100	1980 = 100	1975 = 100	1980 = 100	1975 = 100	1980 = 100	1975 = 100	1980 = 100	1975 = 100		
KOKONAISINDEKSI	1000,0	1000,0	2465	2245	1000,0	1000,0	2874	2473	1000,0	1000,0	930	854	1000,0	1000,0	1279	1063	2869	
1 Maa-, metsä- ja kallaloustuotteet					106,3	133,7	112	66	23,5	18,0	11	11	55,4	61,8	67	60	113,9	
11 Maataloustuotteet1)					68,0	89,4	84	47	17,1	15,7	6	6	47,9	46,9	52	46	68,2	
12 Metsätaloustuotteet2)					36,5	42,5	25	17	6,4	2,3	5	5	7,5	14,9	15	13	43,8	
13 Kallaloustuotteet					1,8	1,8	3	2						0,0	0	1	1,9	
2 Kaivannaistuotteet	8,7	7,9	19	13	64,3	37,4	38	34	3,5	3,3	5	4	242,9	151,4	24	25	61,3	
21 Kivihiili- ja kivihiilituotteet					4,1	4,1	5	6					16,8	18,8	5	6	4,3	
22 Raakaöljy ja maakaasu3)					50,2	24,0	2	2					208,0	110,7	2	2	46,2	
23 Raakamalmi	3,9	4,1	5	6	4,5	4,1	7	8	0,8	1,7	1	1	7,6	8,1	3	3	4,9	
29 Muut kivennäis- ja kaivannaistuotteet	4,8	3,8	14	7	5,5	5,2	24	18	2,7	1,6	4	3	10,4	13,8	14	14	5,9	
3 Teollisuustuotteet	868,7	883,9	2424	2215	597,8	595,3	2696	2353	973,0	978,7	914	839	698,3	782,3	1187	977	736,6	
31 Elintarvikkeet, rehut, juomat ja tupakka	149,3	168,5	332	292	112,7	115,8	388	352	29,8	31,8	50	42	36,4	46,2	107	102	140,2	
32 Tekstiilit, vaatetus- ja nahkatuotteet	54,3	62,8	234	174	38,8	41,2	287	209	79,8	91,3	96	74	64,1	63,8	149	109	47,0	
33 Puutarat, -teokset ja -kalusteet4)	77,2	56,2	109	101	26,1	21,9	100	82	146,2	107,9	41	46	6,3	10,3	32	27	30,7	
34 Paperi- ja graafisen teollisuuden tuotteet4)	180,4	196,8	143	118	70,3	74,8	114	92	297,9	356,6	54	47	13,5	12,0	25	21	76,9	
35 Kemialliset-, öljy-, kumi- ja muovituotteet	143,5	121,0	226	179	124,3	105,7	417	336	113,8	53,9	71	53	179,4	162,2	262	210	151,9	
36 Savi-, lasi- ja kivit tuotteet	24,5	28,0	77	52	18,7	19,8	101	73	10,8	8,2	24	18	12,4	13,0	48	39	22,4	
37 Metallit	69,3	60,9	91	86	50,8	45,7	162	145	71,8	60,1	28	27	64,4	71,3	99	86	61,5	
38 Metallin- ja konepajatuotteet5)	165,2	185,7	1175	1188	151,6	166,9	1074	1018	215,0	261,6	532	520	311,6	394,1	431	350	199,5	
39 Muut teollisuustuotteet	5,0	4,0	37	25	4,5	3,5	53	46	7,9	7,3	18	12	10,1	9,4	34	33	6,5	
4 Sähkö, kaasu, lämpö ja vesi4)	122,5	108,2	22	17	90,6	71,3	23	18					3,4	4,5	1	1	88,2	
41 Sähkö, kaasu ja lämpö	118,8	105,8	19	14	87,9	69,7	20	15					3,4	4,5	1	1	85,7	
42 Vesi ja jätevesi	3,7	2,4	3	3	2,7	1,6	3	3									2,5	
5 Rakennukset, maa- ja vesirakenteet6)					141,0	162,3	5	2										

- 1) Mittaustapa on muuttunut. Kotimaisten tavaroiden hintoja mitataan edelleen maatalouden tuottajaindeksillä (1980=100; Maatalouden Taloudellinen Tutkimuslaitos). Lisäksi seurataan käytetään vihannesten hintaseurantajärjestelmän tietoja (Pellervo-seuran markkinatutkimuslaitos).
- 2) Kotimaisten raakapuun hintoja mitataan Metsätutkimuslaitoksen neijännesvuosittaisiin kanto- ja hankintahintatilastoihin perustuviin indeksien sekä eräiden yksittäisten hintatietojen avulla.
- 3) Maakaasun toimiala on vaihtunut. THI-indeksissä 1975=100 toimiala oli 353.
- 4) Toimialan mittaauksessa huomattava osuus tilastollisella, aggregoidulla aineistolla, joten todellinen hintatietojen lukumäärä on olennaisesti suurempi.
- 5) Toimialaan sisältyy ns. räätäliintyöotteita, joiden hintakehityksen mittaamisessa käytetään yksinkertaisia, kiinteäpäänsä kustannusmallia ja mm. THI-indeksien toimialaindeksijä.
- 6) Toimialalla sovelletaan seuraavia tilastokeskuksen laskemia indeksejä: rakennuskustannusindeksi, pientalon rakennuskustannusindeksi, maatalouden tuotantorakennuksen rakennuskustannusindeksi, tieraikennuskustannusindeksi, maarakennuskustannusindeksi.

Table 6. PRODUCER PRICE INDICES 1980=100 AND 1975=100; A COMPARISON OF WEIGHT STRUCTURE AND NUMBER OF PRICE DATA ITEMS

INDUSTRIAL BRANCH	PRODUCER PRICE INDEX FOR MANUFACTURED PRODUCTS			BASIC PRICE INDEX FOR DOMESTIC SUPPLY			EXPORT PRICE INDEX			IMPORT PRICE INDEX			WHOLESALE PRICE 1980 = 100					
	WEIGHT STRUCTURE 0/00		PRICE DATA ITEMS	WEIGHT STRUCTURE 0/00		PRICE DATA ITEMS	WEIGHT STRUCTURE 0/00		PRICE DATA ITEMS	WEIGHT STRUCTURE 0/00		PRICE DATA ITEMS	WEIGHT STRUCTURE 0/00		PRICE DATA ITEMS			
	1980 =100	1975 =100	1980 =100	1975 =100	1980 =100	1975 =100	1980 =100	1975 =100	1980 =100	1975 =100	1980 =100	1975 =100	1980 =100	1975 =100	1980 =100			
TOTAL INDEX	1000,0	1000,0	2465	2245	1000,0	1000,0	2874	2473	1000,0	1000,0	930	854	1000,0	1000,0	1279	1063	2869	
1 Agricultural, forestry and fishing products																		
11 Agricultural products ¹⁾																		
12 Forestry and logging ²⁾																		
13 Fishing products																		
2 Products of the mining industry																		
21 Products of the coal mining industry																		
22 Crude petroleum and natural gas ³⁾																		
23 Crude ores																		
29 Other minerals																		
3 Manufactured products																		
31 Foods, feeds, beverages, and tobacco																		
32 Textile products, wearing apparel, and leather products																		
33 Wood and wood products ⁴⁾																		
34 Paper and paper products: products of the printing and publishing industry ⁴⁾																		
35 Chemicals, chemical, petroleum, coal, rubber and plastic products																		
36 Clay, glass, and other non metallic mineral products																		
37 Products of b basic metal industries																		
38 Fabricated metal products ⁵⁾																		
39 Other manufactured products																		
4 Electricity, gas, heat, and water ⁴⁾																		
41 Electricity, gas and heat																		
42 Water and sewage																		
5 Construction ⁶⁾																		

1) The method of calculation has changed. The prices of domestic goods are still measured from the Producer Price Index for Agriculture 1980=100 (Agricultural Economics Research Institute). In addition, the data from the system for monitoring vegetable prices (Market Research Institute of Pellervo Society) are used in monitoring.

2) The prices of domestic logs are measured quarterly by the Forest Research Institute from indices based on stumpage and purchasing price statistics and from certain isolated price data.

3) The industrial branch for natural gas has changed. In the Producer Price Index 1975=100, the industrial branch was 353.

4) The measurement of the industrial branch is based largely on statistical, aggregated material, as a result of which the true number of price data items is considerably larger.

5) The industrial branch includes made-to-order products; in measuring the price development of these products, use is made of simple cost models with fixed weights and e.g. the industrial branch indices producer price indices.

6) The following indices calculated by the Central Statistical Office are used for this industrial branch: The Building Cost Index, the Building Cost Index for Single-unit Dwellings, the Building Cost Index for Agricultural Building, the Cost Index of Road Construction, and the Cost Index of Land Construction.

Varsinaisten teollisuustoimialojen (toimiala 3) hintatiedot kerätään pääsääntöisesti toimialaan valittujen nimikkeiden suurimmilta tuottajilta, viejiltä ja tuojilta. Tämän lisäksi tilastollista, aggregoitua aineistoa käytetään kotimarkkina- ja vientihintojen mittareina erityisesti toimialoilla 33 (puutavarat) ja 34 (selluloosa ja paperi). Näillä toimialoilla osa hintatiedoista on luonteeltaan yksikköarvoja muistuttavaa, joskin "hyödyke" on määritelty tullitariffinimikettä tarkemmalla tasolla. Metallien (toimiala 37) hintakehityksen mittauksessa on jouduttu joissakin hyödykkeissä - lähinnä värimetalleissa - käyttämään maailmanmarkkinahintoja.

Konepajatuotteisiin (toimiala 38) sisältyy räätälintyötuotteita, joita on käsitelty edellä (s. 20).

Sähkön ja lämmön (toimialalla 4) hintakehitystä mitataan osittain myös aggregoidulla aineistolla, joten todellinen hintatietojen määrä on oleellisesti taulukoissa esitettyä suurempi.

Rakennukset ja maa- ja vesirakenteet (toimiala 5) sisältyvät vain kotimarkkinoiden perushintaindeksiin. Toimialalla sovelletaan Tilastokeskuksessa laskettavia kustannusindeksejä.

6. HINTAKEHITYS 1980 - 1983 JA VERTAILU MUIHIN INDEKSEIHIN

THI-indeksien 1980=100 tuloksia on verrattu taulukossa 7 ja kuvissa 7-10 yksikköarvoindeksiin ja THI-indeksiin 1975=100. Tuonti- ja vientihintaindeksejä on verrattu tullihallituksen neljännesvuosittaisiin tuonnin ja viennin yksikköarvoindeksiin (1980=100). Osa indeksien kehityksen eroista selittyy indeksien laskentaperiaatteiden eroista:

- yksikköarvoindeksit ovat liukuvapainoisia ketjuindeksejä, THI-indeksit kiinteäpainoisia kantaindeksejä
- yksikköarvoindekseissä "hyödyke" on määritelty hintaindeksejä karkeammalla nimiketasolla, jolloin nimikkeen sisäiset laadunmuutokset vaikuttavat indeksiin. Yksikköarvoindekseissä hintaa vastaava yksikköarvo on usein arvo painoyksikköä kohti, jolloin esimerkiksi tuotteiden keveneminen nostaa yksikköarvoa. Tämä selittää varsinkin konepajatuotteiden kehityseroja.

Price data for manufactured products (industrial branch 3) are collected mostly from the largest producers, exporters, and importers in the headings chosen for the branch. In addition, statistical, aggregated data are used to measure domestic and export prices especially in industrial branches 33 (wood and wood products) and 34 (paper and paper products). Some of the price data in these industrial branches resemble unit values, even though the "commodity" has been specified on a lower level than the customs tariff heading. In measuring the price development for products of the basic metal industries (industrial branch 37), it has been necessary for some headings - mostly colour metals - to use world market prices.

Fabricated metal products (industrial branch 38) include made-to-order products, which were discussed above (p. 20)

The price development for electricity and heat (industrial branch 4) is also measured partly from aggregated data, as a result of which the number of true price data items is considerably larger than that presented in the tables.

Construction (industrial branch 5) is included only in the basic price index for domestic supply. The cost indices calculated by the Central Statistical Office are used for this branch.

6. PRICE DEVELOPMENTS 1980-1983, AND COMPARISONS WITH OTHER INDICES

The results of Producer Price Indices 1980=100 are compared in Table 7 and in Figures 7-10 with the unit value indices and the Producer price Index 1975=100. Import and export price indices are compared with the Board of Customs' quarterly unit value indices for imports and exports (1980=100). Some of the differences in the indices' development are explained by the differences in the principles according to which the indices were calculated:

- The unit value indices are chain indices with moving weights, while the producer price indices are basic indices with fixed weights.
- In the unit value indices, the "commodity" is specified on a higher heading level than in price indices, as a result of which the heading's internal quality changes affect the index. In the unit value indices, the unit value which corresponds to the price is often the value per weight unit. Consequently, for example, lightening the product's weight would raise the unit value. This probably explains the differences in development especially for fabricated metal products.

Viennin yksikköarvoindeksi poikkeaa vientihintaindeksistä selvästi v. 1980 - 1981, minkä jälkeen kehitys on samansuuntaista. Tavararyhmittäin erot ovat sen sijaan monessa ryhmässä huomattavia myös v. 1982. Edellä mainittujen syiden lisäksi eroja aiheuttavat mm. kausivaihtelun käsittely, hinnanmuutosten rekisteröitymisen eriaikaisuus indekseissä, THI-indeksien otosten mahdolliset vinoutumat jne.

Tuonnin yksikköarvoindeksi ja tuontihintaindeksi poikkeavat toisistaan vähemmän kuin vastaavat viennin indeksit. Tavararyhmittäiset erot ovat merkittäviä yleensä painoltaan vähäisissä ryhmissä.

Teollisuuden volyyymi-indeksin laskennan yhteydessä syntyvä yksikköarvoindeksi ja teollisuuden tuottajahintaindeksi muuttuivat vuodesta 1980 vuoteen 1981 lähes yhtä paljon. Yksikköarvoindeksin laskennassa käytetäänkin THI-indeksien tietoja suoraan (lähinnä konepajatuotteissa) ja välillisesti laadunmuutosten arvioinnissa. Kuitenkin eräiden toimialojen poikkeamat ovat huomattavan suuria.

The unit value index for exports differs clearly from the export price indices during the period 1980-1981, since which developments have been similar. The differences by commodity group, on the other hand, were considerable in many groups in 1982 as well. In addition to the reasons noted above, differences are due e.g. to the way in which seasonal variation is handled, the different times at which price changes are registered in the indices, possible distortions in the producer price index samples, etc.

The unit value index for imports and the import price index differ less than the corresponding indices for exports. The differences by commodity group are usually significant in groups with little weight.

The unit value index resulting from the calculation of the volume index of industrial production, and the producer price index for manufactured products changed from 1980 to 1981 by almost the same extent. In calculating the unit value index, the data from producer price indices are, in fact, used direct (mostly for fabricated metal products), while they are used indirectly in evaluating quality changes. Nonetheless, the deviations in certain industrial branches are very large.

Taulukko 7. Hintaindeksien ja yksikköarvoindeksien vertailu (1980=100)

Table 7. A comparison of price indices and unit value indices (1980=100)

Toimiala Industrial branch	Vientihintaindeksi Export price index		Vienninyksikköarvoindeksi Unit value index for exports		Tuontihintaindeksi Import price index		Tuonninyksikköarvoindeksi Unit value index for imports		Teollisuuden tuottajahintaindeksi Producer price index for manufactured products	Tuotannon yksikköarvoindeksi Unit value index for production products
	1981	1982	1981	1982	1981	1982	1981	1982	1981	1981
1	108,8	115,1	102,7	88,8	106,0	110,0	100,5	109,0		
2	102,1	109,0	98,9	102,6	132,4	134,0	129,7	130,5	107,0	105,9
3	108,0	114,3	111,0	119,2	106,5	111,5	106,6	113,0	110,8	110,6
siitä of which										
33	99,4	99,5	104,6	104,8	108,6	116,2	105,6	113,0	103,0	103,9
34	113,5	121,5	112,1	119,0	110,2	113,3	107,1	120,8	113,6	113,3
35	108,5	111,3	113,0	113,7	109,4	116,1	109,0	116,4	117,2	118,6
37	101,5	109,3	100,0	103,3	98,2	101,6	97,1	98,9	99,4	99,2
38	106,8	113,4	115,9	132,5	106,2	111,6	107,2	114,0	107,8	107,8
Yhteensä Total	108,0	114,3	110,7	118,2	112,8	117,0	112,0	117,1	111,9	111,7

7. THI-INDEKSIEN JULKAISEMINEN

Kuukausittain julkaistaan Tilastokeskuksen Indeksitiedotuksissa (sarja TH)

- THI-indeksit 1980=100 toimialoittain, alkuperä- tai markkina-aluejaolla ja käyttötarkoitus- luokittain
- THI-indeksit 1975=100 toimialoittain ja käyttötarkoitus-luokittain (toistaiseksi)
- pitkän ajanjakson indeksit 1949=100 seuraavas- ti:
 - viennin ja tuonnin hintaindeksit SITC:n (ns. vanha versio) mukaan
 - tukkuhintaindeksi SITC:n ja käyttötarkoituk- sen sekä alkuperän mukaan
 - tuotannon hintaindeksi SITC:n, ISIC:n ja markkina-alueen mukaan.

Lisäksi THI-indeksejä julkaistaan Tilastokat- sauksissa, aikasarjatietokannassa ja Suomen tilas- tollisessa vuosikirjassa.

Lain 96/1954 mukaan Tilastokeskuksen saamat hintatiedot ovat salaisia. Myöskään indekseinä ei julkaista tai anneta yksittäisten yritysten tieto- ja. Julkaistuja tietoja tarkemmalla tasolla anne- taan indeksien pistelukuja ehdolla että niihin si- sältyy vähintään viisi hintatietoa. Vuoden 1984 aikana kehitetään tietopalveluohjelmisto, jonka avulla olisi mahdollista tuottaa nopeasti käyttä- jien tarpeisiin erikoisindeksejä THI-indeksien ai- neistosta.

Tilastokeskuksen erityisselvitysryhmän kautta on mahdollista tilata THI-indeksien aineistoista julkaisuihin sisältymättömiä indeksejä edellyttä- en, että aikaisemmin mainitut salassapitosäännöt täyttyvät. Myös Tilastokeskuksen hintatilastojen tietopalvelu on varsin laajaa, mutta rajoittuu työmäärältään pienempiin selvityksiin.

7. PUBLISHING PRODUCER PRICE INDICES

The monthly publications in the Central Statistical Office's Index Report Series (TH series) are

- Producer Price Indices 1980=100 by industrial branch, origin or marketing area, and classification by intended use
- Producer Price Indices 1980=100 by industrial branch and classification by intended use (until further notice)
- long-term indices 1949=100 as follows:
 - export and import price indices by SITC ("old version")
 - wholesale price index, by SITC, intended use, and origin
 - production price index by SITC, ISIC, and marketing area.

In addition, producer price indices are published in the Bulletin of Statistics series, the Time Series Database, and the Statistical Yearbook of Finland.

Under Act 96/1954, the price data received by the Central Statistical Office are secret, and neither are the data provided by individual enterprises published or given out as indices. Index point figures containing at least five price data items are provided on a more detailed level than the published data. In 1984, a data service program will be developed which will make it possible to produce special indices quickly from the producer price index material to meet users' needs.

It is possible to order indices not covered in the material published in the producer price indices through the providing that the above regulations on secrecy are obeyed. The Central Statistical Office's price statistics information service is quite extensive, but limits itself to reports which require only a small amount of work.

KIRJALLISUUSLUETTELO - REFERENCES

International Standard Industrial Classification of all Economic Activities. Statistical Papers, Series M, No. 4 Rev. 2 United Nations, New York 1968.

Standard International Trade Classification, Rev. 2, United Nations New York 1975.

Commodity Indexes for the Standard International Trade Classification, Rev. 2. Statistical Papers, Series M, No. 38/Rev. United Nations, New York 1981.

Toimialaluokitus (TOL), Tilastokeskuksen käsikirjoja N:o 4, Helsinki 1979.

Guidelines on Principles of a System of Price and Quantity Statistics. Statistical Papers, ST/ESA/STAT/SER. M 59, United Nations, New York 1977.

Heimer Björkqvist: Prisrörelser och penningvärde i Finland under guldmyntfotsperioden 1878-1913. Suomen Pankin taloustieteellisen tutkimuslaitoksen julkaisuja, sarja B:19, Helsinki 1958.

Aarre Sahavirta: Suomen tukkuhintaindeksi 1913-1951. Tilastollisia tiedonantoja 39. Tilastollinen Päätoimisto, Helsinki 1952.

Tukkuhintaindeksi 1949=100 vuosina 1949-1962. tilastokatsauksia 1962:12. Helsinki 1963.

Pentti Tuominen: Tuottajahintaiset indeksit. Menetelmät ja käytäntö. Tutkimuksia N:o 56 (Producer Price Indices. Methods and Practice. Studies No. 56), Tilastokeskus, Helsinki 1980.

Jarmo Hyrkkö, Ilkka Lehtinen: Nettohintaindeksi 1977=100. Tutkimuksia N:o 86 (Net Price Index 1977=100. Studies No. 86), Tilastokeskus, Helsinki 1983.

Rakennuskustannusindeksit 1980=100. Tutkimuksia N:o 70, Tilastokeskus, Helsinki 1981.

Tie- ja maarakennuskustannusindeksit 1980=100. Tutkimuksia N:o 75, Tilastokeskus, Helsinki 1982.

Maatalouden uudistetut hintaindeksit. Maatalouden taloudellinen tutkimuslaitos. Tiedonantoja N:o 80, Helsinki 1981.

Vihannes- ja ruokaperunakaupan hintaseurantajärjestelmän kehittäminen. VIHI-projekti 1980-1982. Pellervo-Seuran Markkinatutkimuslaitos, Julkaisuja N:o 25, Helsinki 1982.

TUKKUHINTAINDEKSI 1980 = 100;

INDEKSILUVUT VUOSILTA 1980 - 1983

LIITE 1
APPENDIX

TAVARARYHMÄT TOIMI- ALOITTAIN (TOL) JA MARKK.ALUEITTAIN	VUOSI- INDEK- SI	K U U K A U S I T T A I N											
		TAMMI	HELMI	MÄÄLIS	HUHTI	TOUKO	KESÄ	HEINÄ	ELO	SYYS	LOKA	MARRAS	JOULU
1 - 4 KOKKAAISINDEKSI - TOTALINDEX													
1980	100.0	93.0	94.8	97.0	98.6	99.6	100.1	101.1	102.0	102.3	103.3	103.7	104.5
1981	112.8	105.9	108.1	110.5	111.0	111.8	112.6	113.7	114.2	115.8	116.4	117.0	117.1
1982	120.8	118.7	119.5	120.0	120.0	119.8	120.1	120.1	120.2	120.5	122.8	123.5	124.2
1983	127.7	125.3	125.6	125.6	125.6	125.9	127.2	128.1	128.3	129.3	129.9	130.5	130.9
KOTIMARKKINATAVARAT													
1980	100.0	92.7	94.9	97.1	98.1	99.4	99.7	100.5	102.0	103.2	103.6	104.0	104.7
1981	113.4	106.3	107.9	110.7	111.2	111.8	112.4	113.9	114.5	116.6	117.6	118.7	118.8
1982	122.9	120.8	121.6	123.0	122.9	122.6	122.7	122.4	122.7	122.9	123.7	124.1	125.3
1983	129.6	126.6	127.7	127.8	127.8	127.9	129.4	130.0	130.1	131.1	131.7	132.4	132.9
TUONTITAVARAT													
1980	100.0	93.8	94.5	96.8	99.6	100.1	101.1	102.3	102.0	100.5	102.4	103.0	104.0
1981	111.6	104.9	108.6	110.1	110.4	111.6	113.1	113.3	113.5	114.0	113.7	113.1	113.2
1982	116.0	113.9	114.7	113.3	113.5	113.5	114.3	114.8	114.6	115.1	120.9	122.1	121.9
1983	123.3	122.4	120.8	120.7	120.5	121.2	122.4	123.7	124.6	125.4	125.8	126.2	126.4
RAAKA-AINEET													
1980	100.0	91.5	93.7	97.0	99.0	99.9	100.3	101.3	102.3	102.5	103.5	104.0	105.1
1981	114.3	106.0	109.4	112.4	112.8	113.5	114.5	115.0	115.7	117.4	117.7	118.5	118.4
1982	121.2	119.6	120.4	120.6	120.1	119.8	120.2	120.3	120.3	120.6	123.1	124.2	125.3
1983	127.0	125.4	125.3	124.9	124.4	125.3	126.3	127.2	127.5	129.0	128.9	129.6	129.8
KOTIMARKKINATAVARAT													
1980	100.0	91.1	93.9	97.4	98.5	99.6	99.6	100.3	102.2	103.8	104.1	104.5	105.3
1981	114.3	106.4	108.9	112.3	112.7	112.9	113.5	114.2	115.1	117.5	118.3	119.9	119.7
1982	122.5	121.2	121.8	123.4	122.6	122.2	122.2	121.9	122.2	122.3	122.3	123.1	125.1
1983	127.9	125.3	126.6	126.4	125.8	126.6	127.7	128.2	128.2	129.7	129.6	130.3	130.6
TUONTITAVARAT													
1980	100.0	92.3	93.2	96.1	100.1	100.6	101.9	103.2	102.4	100.0	102.4	103.1	104.6
1981	114.2	105.3	110.5	112.4	113.0	114.8	116.5	116.6	116.9	117.0	116.5	115.7	115.8
1982	118.5	116.5	117.6	115.0	115.1	115.0	116.1	116.9	116.5	117.1	124.5	126.3	125.6
1983	125.1	125.5	122.5	122.0	121.5	122.8	123.6	125.2	126.0	127.4	127.6	128.3	128.2
KULUTUSTAVARAT													
1980	100.0	95.7	96.5	96.8	97.7	99.0	99.8	100.8	101.7	102.3	103.0	103.3	103.5
1981	111.2	105.8	106.1	107.9	108.4	109.3	110.1	112.7	112.8	114.4	115.7	115.8	116.1
1982	121.5	118.6	119.4	120.5	121.3	121.2	121.3	121.3	121.5	121.7	123.6	123.5	123.8
1983	130.2	126.6	127.6	128.2	129.0	128.0	129.8	130.8	130.9	131.1	133.0	133.5	134.1
KOTIMARKKINATAVARAT													
1980	100.0	95.2	96.2	96.4	97.3	99.0	99.8	101.1	102.1	102.5	103.2	103.4	103.7
1981	112.7	106.5	106.5	108.6	109.5	110.6	111.2	114.5	114.4	116.3	118.0	118.2	118.5
1982	124.6	121.6	122.5	123.7	124.7	124.3	124.5	124.4	124.7	125.0	127.0	126.7	126.8
1983	133.7	130.1	130.9	131.7	132.6	131.5	133.1	134.1	134.1	134.3	136.5	137.2	137.9
TUONTITAVARAT													
1980	100.0	97.3	97.5	98.2	98.9	98.7	99.6	100.1	100.5	101.5	102.4	102.6	102.7
1981	106.2	103.8	104.5	105.6	104.6	105.0	106.3	106.6	107.2	107.7	108.1	107.5	108.0
1982	110.7	108.4	109.0	109.5	110.0	110.7	110.7	110.6	110.8	110.7	112.3	112.7	113.7
1983	118.5	114.7	116.3	116.5	116.7	116.4	118.7	119.6	119.9	120.3	121.1	120.9	121.3
INVESTOINTITAVARAT													
1980	100.0	95.4	96.7	98.1	98.6	99.4	99.9	100.7	101.2	101.3	102.3	103.1	103.4
1981	107.7	104.9	105.8	106.2	106.7	107.1	107.4	107.7	108.1	109.0	109.5	110.0	110.5
1982	115.1	112.2	112.8	113.4	113.9	114.3	114.5	114.4	115.0	115.6	117.9	118.4	118.5
1983	123.8	119.9	120.4	121.4	122.0	122.3	124.4	125.1	125.4	125.5	126.2	126.6	127.1
KOTIMARKKINATAVARAT													
1980	100.0	95.3	97.2	98.1	98.9	99.5	99.9	100.2	100.7	101.0	102.3	103.2	103.9
1981	108.3	105.0	106.0	106.6	106.9	107.4	107.9	108.3	109.0	109.3	110.4	110.9	111.8
1982	117.4	114.3	115.3	115.8	116.5	117.1	117.2	117.3	118.3	118.4	119.1	120.0	119.8
1983	124.9	120.6	121.1	121.6	122.4	122.7	125.9	126.5	126.9	127.1	127.7	128.0	128.3
TUONTITAVARAT													
1980	100.0	95.5	96.0	98.2	98.3	99.3	99.9	101.3	101.9	101.7	102.3	102.9	102.9
1981	107.1	104.7	105.7	105.8	106.6	106.7	106.9	106.9	107.0	108.5	108.6	109.0	108.9
1982	112.2	109.6	109.7	110.5	110.7	110.8	111.0	110.9	110.9	112.1	116.5	116.4	116.9
1983	122.6	118.9	119.5	121.0	121.5	121.8	122.6	123.3	123.5	123.5	124.4	124.9	125.7
1 MAAN-METSÄ- JA KALATAL.TUOTTEET JORD- & SKOGSBRUKS- & FISKERIPROD.													
1980	100.0	93.4	96.3	96.8	98.7	98.3	98.1	99.1	101.0	104.0	105.2	104.4	104.6
1981	112.0	105.1	105.1	108.7	108.1	108.7	108.7	110.3	111.1	117.5	119.7	120.3	121.0
1982	125.2	121.7	122.4	125.8	126.2	124.8	124.5	123.1	124.4	125.0	128.6	127.8	128.2
1983	129.8	128.0	128.2	130.9	130.4	128.4	130.3	128.5	128.1	127.1	131.1	132.8	133.8
KOTIMARKKINATAVARAT													
1980	100.0	92.8	96.2	96.4	98.2	97.7	97.3	98.8	100.9	104.6	105.7	105.6	105.6
1981	112.7	106.1	105.7	109.2	108.3	108.8	108.3	110.2	111.0	119.0	121.2	122.2	123.0
1982	127.2	123.7	124.2	128.1	128.5	126.8	126.2	124.6	126.0	126.8	130.8	129.9	130.5
1983	131.4	130.1	130.1	133.2	132.6	130.2	132.0	130.0	129.1	127.7	132.0	134.2	135.1
TUONTITAVARAT													
1980	100.0	96.9	97.3	99.5	101.7	101.8	102.4	101.0	101.6	100.2	102.3	96.9	98.4
1981	107.6	99.1	101.6	106.0	107.1	108.3	110.7	110.7	112.2	108.1	110.5	108.9	108.8
1982	113.3	109.5	111.5	111.6	112.4	112.7	114.4	113.9	114.5	113.8	114.9	114.8	115.3
1983	120.4	115.2	117.0	116.9	117.2	117.1	120.2	119.9	121.9	123.6	126.0	124.0	126.2
11 MAATALTUOTTEET LANTBRUKSPRODUKTER													
1980	100.0	95.2	95.7	96.6	99.8	99.6	99.0	99.0	101.0	102.8	103.9	103.5	103.9
1981	112.5	104.4	105.3	108.6	108.2	109.4	109.2	111.5	112.1	117.7	120.3	121.5	122.4
1982	128.0	123.5	124.7	128.2	129.2	127.5	126.7	124.6	126.2	128.0	133.1	131.8	132.4
1983	134.6	132.1	132.5	135.7	134.7	131.5	135.1	131.1	130.0	131.4	138.8	141.7	142.6
KOTIMARKKINATAVARAT													
1980	100.0	94.3	95.1	95.6	99.1	99.1	98.2	98.6	100.9	103.6	104.4	105.4	105.6
1981	114.1	106.1	106.7	109.5	108.7	109.9	109.0	111.8	112.2	120.6	123.2	125.1	126.3
1982	132.1	127.4	128.3	132.8	133.7	131.6	130.1	127.5	129.4	131.9	138.4	136.8	137.5
1983	138.6	137.2	137.1	141.0	139.7	135.6	136.7	134.2	132.3	133.6	142.2	146.5	147.0
TUONTITAVARAT													
1980	100.0	98.7	97.8	100.4	102.3	101.5	102.4	100.5	101.3	99.0	102.1	95.8	97.5
1981	106.6	97.6	99.9	105.0	106.3	107.3	110.0	110.1	111.7	106.8	109.3	107.4	107.4
1982	111.9	108.2	110.5	110.5	111.4	111.7	113.7	113.2	113.9	113.0	112.4	112.3	112.6
1983	119.2	112.4	114.9	115.1	115.3	115.7	119.3	118.9	120.9	122.9	125.6	123.3	125.7
12 METSÄALOUSTUOTTEET SKOGSBRUKSPRODUKTER													
1980	100.0	90.1	97.4	97.4	97.7	97.9	97.9	100.7	100.4	104.8	105.1	105.3	105.3
1981	111.7	105.5	105.7	108.8	108.8	108.9	108.9	109.6	109.9	118.0	118.5	118.7	118.8
1982	121.5	118.8	118.8	122.2	122.2	122.2	122.2	121.2	121.7	121.6	122.3	122.4	122.5
1983	123.2	122.4	122.4	124.6	124.6	124.4	126.9	125.4	125.5	121.0	120.1	120.0	121.2
KOTIMARKKINATAVARAT													
1980	100.0	90.3	97.6	97.6	97.6	97.6	97.6	100.5	100.2	104.9	105.2	105.4	105.4
1981	111.5	105.3	105.3	108.6	108.6	108.6	108.6	109.3	109.6	118.1	118.5	118.8	

TUUKUHINTAINDEKSI 1980 = 100;

INDEKSILUVUT VUOSILTA 1980 - 1983

TAVARARYHMÄT TOIMI- ALCITAIN (TOL) JA MARKK. ALUEITAIN	VUOSI- INDEK- SI	K U U K A U S I T T A I N													
		TAMMI	HÄLMI	MAALIS	HUHTI	TUUKU	KESA	HEINA	ELC	SYYS	LGKA	MARRAS	JOULU		
TUONTITAVARAT															
1980	100.0	85.5	93.6	93.8	98.2	103.2	102.7	103.8	103.8	103.6	103.9	103.9	103.9	103.9	103.9
1981	114.4	108.3	112.1	112.1	112.1	114.4	114.6	114.7	114.8	116.1	118.2	118.2	117.5	117.5	117.5
1982	121.7	118.2	118.3	118.4	118.4	118.7	118.4	118.4	118.4	118.7	131.0	131.0	132.6	132.6	132.6
1983	128.4	132.4	130.5	128.5	128.7	125.9	125.7	126.4	126.4	128.4	128.4	128.3	128.8	128.8	128.8
2 KAIVANNAISTUOTTEET															
MALMER&ANDRA MINERALISKA ÄMNER															
1980	100.0	78.5	81.8	90.7	102.7	102.8	105.4	107.4	104.3	104.6	106.0	106.8	109.1	109.1	109.1
1981	130.0	109.5	122.6	127.2	128.3	132.3	137.2	135.3	135.4	136.6	133.6	130.7	131.0	131.0	131.0
1982	132.3	130.9	132.8	123.0	123.1	127.1	129.4	129.4	130.0	132.1	145.5	147.7	144.0	144.0	144.0
1983	137.1	142.5	133.6	131.0	130.0	133.3	133.9	138.4	139.2	140.9	140.3	141.8	140.4	140.4	140.4
KOTIMARKKINATAVARAT															
1980	100.0	95.8	102.2	108.5	132.2	98.3	94.4	94.8	98.1	100.0	100.8	101.7	103.3	103.3	103.3
1981	108.4	102.3	103.5	104.8	105.4	107.7	109.7	109.8	112.1	114.8	111.9	110.1	108.2	108.2	108.2
1982	113.5	108.7	113.4	113.9	113.0	114.7	113.7	110.4	111.5	113.5	113.8	115.8	120.2	120.2	120.2
1983	126.0	119.7	124.3	123.2	123.2	126.1	128.2	128.9	129.5	130.8	128.2	129.0	124.5	124.5	124.5
TUONTITAVARAT															
1980	100.0	76.5	79.5	88.7	102.7	103.3	106.7	108.8	105.0	105.2	106.5	107.4	109.8	109.8	109.8
1981	132.4	110.3	124.7	129.8	130.9	135.1	140.3	138.2	138.1	139.1	136.1	133.0	133.6	133.6	133.6
1982	134.4	133.4	135.0	124.0	124.2	123.0	128.7	131.6	132.0	134.2	149.1	150.9	146.7	146.7	146.7
1983	138.4	145.0	134.7	131.9	130.8	134.2	134.6	139.4	140.3	142.0	141.6	143.7	142.2	142.2	142.2
3 TEOLLISUUS TUOTTEET															
INDUSTRIPRODUKTER															
1980	100.0	94.2	95.3	97.5	98.3	99.7	100.3	101.3	101.9	101.7	102.6	103.3	104.1	104.1	104.1
1981	110.7	105.4	106.4	108.7	109.3	109.9	110.7	111.5	112.0	113.1	113.6	113.7	113.7	113.7	113.7
1982	117.9	115.3	116.0	116.9	116.8	117.3	117.4	117.6	117.6	117.6	119.9	120.7	122.0	122.0	122.0
1983	126.6	122.9	124.0	123.9	124.0	124.7	126.2	127.3	127.6	129.0	129.6	130.0	130.4	130.4	130.4
KOTIMARKKINATAVARAT															
1980	100.0	92.6	94.0	96.9	98.1	100.0	100.5	101.4	102.2	102.7	103.2	103.8	104.6	104.6	104.6
1981	112.4	106.1	106.9	110.1	110.9	111.6	112.4	113.4	113.9	115.2	115.9	116.1	116.0	116.0	116.0
1982	120.8	117.9	118.7	119.8	119.6	120.2	120.4	120.8	120.9	121.1	122.3	123.1	124.6	124.6	124.6
1983	129.8	125.5	127.0	126.5	126.8	127.7	129.3	130.7	130.9	132.5	133.1	133.6	134.1	134.1	134.1
TUONTITAVARAT															
1980	100.0	97.5	97.9	98.7	98.7	99.1	99.7	100.9	101.2	99.5	101.4	102.3	103.0	103.0	103.0
1981	107.1	104.0	105.3	105.9	105.9	106.4	107.0	107.7	107.9	108.5	108.7	108.7	108.8	108.8	108.8
1982	112.0	109.7	110.3	110.9	111.0	111.4	111.0	111.0	110.5	110.8	114.7	115.9	116.6	116.6	116.6
1983	120.0	117.5	117.8	118.3	118.3	118.4	119.6	120.2	120.7	121.6	122.1	122.3	122.7	122.7	122.7
31 ELINTARV., REHUT, JUOMAT&TUPAKKA															
LIVSMEDEL, FODER, DRYCKER&TOBAK															
1980	100.0	93.2	93.9	94.2	95.1	98.5	99.4	101.9	103.1	104.2	104.8	105.8	105.9	105.9	105.9
1981	115.1	107.1	107.6	111.7	113.1	113.9	115.4	115.9	116.4	119.2	120.4	120.5	120.6	120.6	120.6
1982	125.1	120.8	122.2	124.0	125.4	125.8	125.1	125.1	125.0	126.0	126.9	127.3	127.4	127.4	127.4
1983	135.3	129.6	129.9	131.1	132.2	134.2	136.1	136.5	136.8	137.7	138.6	140.1	141.1	141.1	141.1
KOTIMARKKINATAVARAT															
1980	100.0	93.5	94.3	94.5	95.5	99.0	100.0	101.1	102.5	103.7	104.5	105.6	105.7	105.7	105.7
1981	114.3	106.7	107.1	110.9	112.2	112.9	114.4	114.8	115.3	118.3	119.5	119.7	119.9	119.9	119.9
1982	125.3	120.3	121.7	123.7	125.2	125.6	125.5	125.7	125.7	126.7	127.7	127.9	127.8	127.8	127.8
1983	136.5	130.1	131.0	132.2	133.5	135.5	137.3	137.7	138.1	139.0	139.9	141.4	142.5	142.5	142.5
TUONTITAVARAT															
1980	100.0	90.0	89.9	90.6	91.0	92.8	92.7	110.4	109.7	109.9	107.9	107.8	107.3	107.3	107.3
1981	124.4	112.3	112.7	120.4	122.8	124.6	126.7	126.1	129.2	129.4	129.9	129.0	127.9	127.9	127.9
1982	122.6	126.9	127.5	128.0	127.2	127.6	119.7	118.0	117.7	117.1	118.4	120.8	122.6	122.6	122.6
1983	121.9	124.2	117.7	118.8	118.1	119.4	122.9	122.5	122.7	122.9	124.0	124.6	124.8	124.8	124.8
311 ELINTARVIKKEET - LIVSMEDEL															
1980	100.0	92.3	92.6	93.3	94.2	98.2	99.2	102.2	103.8	104.8	105.8	106.8	106.9	106.9	106.9
1981	115.8	107.7	107.8	112.0	113.7	114.4	115.8	116.2	116.9	120.4	121.4	121.5	121.6	121.6	121.6
1982	125.6	121.4	122.1	124.6	126.2	126.3	125.3	125.3	125.4	126.7	127.0	128.0	128.1	128.1	128.1
1983	134.4	129.5	128.9	130.3	132.0	134.2	135.1	135.3	135.5	136.9	138.1	138.2	139.2	139.2	139.2
KOTIMARKKINATAVARAT															
1980	100.0	92.7	93.1	93.8	94.8	98.9	100.1	101.1	103.0	104.1	105.4	106.4	106.6	106.6	106.6
1981	114.5	106.9	107.1	110.9	112.5	113.0	114.3	114.6	115.2	119.0	120.0	120.3	120.5	120.5	120.5
1982	125.4	120.2	120.9	123.6	125.5	125.5	125.4	125.6	125.8	127.2	128.1	128.3	128.2	128.2	128.2
1983	135.5	129.6	129.8	131.4	133.2	135.5	136.2	136.4	136.8	138.2	139.4	139.5	140.7	140.7	140.7
TUONTITAVARAT															
1980	100.0	87.6	87.4	88.1	87.8	90.0	89.4	113.1	112.9	113.1	110.3	110.3	109.9	109.9	109.9
1981	129.6	116.0	116.1	124.3	127.1	129.0	132.5	133.8	135.2	135.5	136.1	135.4	134.0	134.0	134.0
1982	127.7	133.9	134.8	135.3	133.6	134.0	124.1	121.4	121.1	120.9	122.2	124.2	126.6	126.6	126.6
1983	122.5	128.1	119.2	119.1	119.4	120.4	123.4	122.9	122.5	123.1	123.6	124.1	123.8	123.8	123.8
3111 TEURAS- JA LIIFANJALOSTUSTUOTT.															
SLAKT- OCH KÖTTPRODUKTER															
1980	100.0	95.7	95.6	96.6	97.1	99.2	100.1	100.9	101.5	101.9	103.7	103.8	103.9	103.9	103.9
1981	112.1	103.9	104.5	107.3	110.2	111.2	113.0	113.4	114.1	115.5	116.9	117.4	117.4	117.4	117.4
1982	119.0	113.8	114.9	117.0	118.6	119.3	119.6	119.8	119.7	120.6	121.4	121.6	121.7	121.7	121.7
1983	127.4	121.9	121.8	123.3	125.5	128.6	129.1	129.0	129.3	129.2	129.3	129.1	132.3	132.3	132.3
KOTIMARKKINATAVARAT															
1980	100.0	95.3	95.3	96.5	97.1	99.1	100.2	101.0	101.6	102.1	103.8	103.9	104.1	104.1	104.1
1981															

TUUKUHINTAINDEKSI 1980 = 100;

INDEKSILUVUT VUOSILTA 1980 - 1983

TAVARARYHMÄT TOIMI- ALOITTAIN (TOL) JA MARKK.ALUJEITTAIN	VUOSI- INDEK- SI	K U U K A U S I T T A I N												
		TAMMI	HELMI	MAALIS	HUHTI	TOUKU	KESÄ	HEINÄ	ELG	SYYS	LOKA	MARRAS	JOULU	
313 JUGMAT - DRYCKER														
1980	100.0	94.6	94.9	95.1	95.7	99.9	100.0	100.2	100.7	103.7	103.7	103.7	105.7	105.8
1981	116.4	106.4	107.6	114.4	115.1	116.6	119.0	119.4	118.7	119.4	120.1	119.9	119.9	119.9
1982	126.7	120.1	125.4	125.7	125.9	127.4	127.4	127.4	127.6	126.9	127.0	128.9	129.0	129.1
1983	138.6	130.9	134.9	135.1	135.2	135.9	140.2	140.3	140.8	135.8	139.8	144.6	145.7	
KOTIMARKKINATAVARAT														
1980	100.0	94.5	94.8	95.0	95.5	99.9	99.9	100.1	100.7	103.8	103.9	103.9	105.9	106.0
1981	116.9	106.8	107.9	114.9	115.6	117.1	119.6	120.0	119.2	120.0	120.6	120.4	120.4	120.4
1982	127.4	120.7	126.3	126.4	126.7	128.2	128.3	128.5	127.7	127.9	129.6	129.5	129.5	129.5
1983	139.3	131.3	135.5	135.8	135.9	136.7	141.0	141.2	141.6	140.6	140.6	145.5	146.6	
TUONTITAVARAT														
1980	100.0	97.8	97.6	98.4	98.4	98.5	102.3	102.2	101.9	101.2	100.7	101.0	101.0	100.0
1981	104.3	98.3	100.9	103.1	103.8	103.4	104.1	104.8	105.6	105.4	108.6	107.2	108.7	108.7
1982	108.5	106.6	104.9	107.0	107.8	107.0	105.1	106.5	106.7	104.5	112.4	114.9	118.9	118.9
1983	120.5	119.7	119.8	119.2	119.4	117.8	119.8	119.9	122.1	122.3	121.7	122.1	122.4	
314 TUPAKKATUOTTEET - TCBAKVAROR														
1980	100.0	99.9	99.9	100.1	100.0	100.1	100.1	100.1	100.1	100.1	100.0	99.9	99.9	
1981	110.8	110.7	110.7	110.8	110.8	110.8	110.8	110.8	110.7	110.8	110.8	110.8	110.8	110.8
1982	124.5	124.1	124.5	124.5	124.5	124.5	124.5	124.5	124.5	124.5	124.6	124.6	124.6	124.6
1983	140.0	134.0	134.0	134.0	133.9	133.9	141.4	141.4	141.4	141.4	141.4	151.7	151.9	
KOTIMARKKINATAVARAT														
1980	100.0	100.0	100.0	100.0	100.0	100.0	100.0	100.0	100.0	100.0	100.0	100.0	100.0	100.0
1981	111.3	111.3	111.3	111.3	111.3	111.3	111.3	111.3	111.3	111.3	111.3	111.3	111.3	111.3
1982	125.2	125.2	125.2	125.2	125.2	125.2	125.2	125.2	125.2	125.2	125.2	125.2	125.2	125.2
1983	141.2	135.0	135.0	135.0	135.0	135.0	142.6	142.6	142.6	142.6	142.6	153.2	153.2	
TUONTITAVARAT														
1980	100.0	97.3	97.3	103.1	99.9	101.1	101.7	102.0	101.6	101.4	100.0	98.0	96.7	96.7
1981	96.3	96.3	96.3	96.3	96.3	96.3	96.3	96.3	96.3	96.3	96.3	96.3	96.3	96.3
1982	106.7	96.3	107.7	107.7	107.7	107.7	107.7	107.7	107.7	107.7	107.7	107.7	107.7	107.7
1983	109.8	107.7	107.7	107.7	107.7	107.6	110.5	110.5	110.5	110.5	110.5	110.5	110.5	116.1
32 TEKSTIILIT, VAAT- & NAHKATUOTT.														
TEXTILIER, KLÄDER & LÄDERVAROR														
1980	100.0	96.6	97.5	98.0	98.6	98.5	99.3	100.9	102.3	101.9	102.0	102.1	102.4	
1981	106.6	103.4	103.5	104.5	105.2	105.5	106.0	106.3	107.4	108.5	109.4	109.2	110.0	110.0
1982	115.0	111.0	112.1	112.7	113.3	114.2	113.9	114.7	115.0	115.7	118.5	119.4	119.8	119.8
1983	124.7	120.4	121.5	122.4	122.6	123.0	124.9	125.6	126.3	126.7	127.0	127.7	128.0	128.0
KOTIMARKKINATAVARAT														
1980	100.0	96.0	97.1	97.9	98.1	98.7	99.1	101.6	102.7	102.3	102.2	101.9	102.5	102.5
1981	108.3	103.8	104.9	106.5	107.3	107.7	108.0	108.7	109.5	110.5	111.1	110.8	111.4	111.4
1982	117.8	113.1	114.1	115.3	116.2	117.0	117.0	118.2	118.9	119.7	121.0	121.8	121.8	121.8
1983	127.3	122.2	123.6	124.4	124.6	125.3	127.8	128.4	129.2	129.7	130.0	131.3	131.5	
TUONTITAVARAT														
1980	100.0	97.3	98.0	98.1	99.2	98.3	99.6	100.1	101.8	101.4	101.6	102.3	102.3	102.3
1981	104.3	102.9	101.7	101.9	102.6	102.8	103.3	103.1	104.5	105.9	107.2	107.1	108.1	108.1
1982	111.3	108.3	109.5	109.3	109.4	110.6	109.8	110.0	109.8	110.6	115.2	116.3	117.1	117.1
1983	121.2	118.1	118.7	119.8	120.0	120.0	121.1	122.0	122.4	122.8	123.1	123.0	123.4	
321 TEKSTIILIT - TEXTILIER														
1980	100.0	95.7	97.3	98.3	98.9	98.9	99.3	99.7	101.6	102.2	102.0	102.9	103.2	103.2
1981	107.5	104.0	104.6	105.3	106.1	106.6	106.9	106.9	108.1	109.4	110.5	110.1	111.1	111.1
1982	116.6	112.4	114.2	114.3	114.5	115.4	115.5	116.4	116.1	116.2	120.3	121.8	122.5	122.5
1983	127.3	123.3	123.8	125.1	125.3	125.9	128.0	128.7	129.0	129.4	129.4	129.9	130.2	130.2
KOTIMARKKINATAVARAT														
1980	100.0	94.6	96.7	98.1	98.1	98.9	99.7	99.7	101.2	102.9	102.7	103.6	103.9	103.9
1981	110.8	105.8	108.2	109.2	110.1	110.8	110.9	111.0	111.9	112.5	112.9	112.5	113.7	113.7
1982	121.6	116.3	118.3	118.9	119.3	120.4	120.8	122.5	121.7	122.7	124.6	126.1	126.3	126.3
1983	131.8	126.7	126.9	127.8	128.3	129.6	132.8	133.5	134.3	134.9	134.6	136.2	136.3	
TUONTITAVARAT														
1980	100.0	96.7	97.9	98.5	99.6	98.8	99.0	99.8	102.0	101.5	101.4	102.3	102.5	102.5
1981	104.5	102.5	101.5	101.8	102.6	103.0	103.4	103.2	104.7	106.7	108.3	108.0	108.9	108.9
1982	112.3	109.0	110.5	110.3	110.4	110.9	110.8	111.0	110.2	110.4	116.4	118.0	119.2	119.2
1983	123.3	120.4	121.0	122.6	122.6	122.6	123.7	124.4	124.2	124.6	124.8	124.3	124.8	124.8
322 VAATTEET - KLÄDER														
1980	100.0	96.5	95.9	96.1	96.2	95.8	98.3	104.3	105.4	102.8	103.2	102.3	103.3	103.3
1981	108.0	104.6	103.7	106.1	107.1	107.0	107.2	107.9	109.0	110.8	110.6	110.8	111.3	111.3
1982	116.1	112.0	112.0	113.4	113.9	115.1	114.5	115.3	118.0	119.6	120.0	120.0	119.6	119.6
1983	125.0	120.0	123.2	123.2	123.6	123.5	124.7	125.5	126.8	126.9	127.3	127.4	127.5	127.5
KOTIMARKKINATAVARAT														
1980	100.0	96.9	96.2	96.5	96.6	96.7	96.9	104.9	106.2	102.2	102.8	101.6	102.8	102.8
1981	109.3	104.4	104.0	106.9	108.4	108.5	108.4	109.4	110.2	112.9	113.0	112.9	113.1	113.1
1982	118.2	113.7	113.6	115.5	116.1	116.2	116.2	117.3	120.0	122.2	122.6	122.6	122.4	122.4
1983	127.8	122.9	126.9	126.9	126.8	126.9	128.1	128.7	129.3	129.5	129.5	129.3	129.5	129.5
TUONTITAVARAT														
1980	100.0	95.3	94.9	94.9	94.9	93.0	102.5	102.4	103.2	104.9	104.7	104.7	104.7	104.7
1981	103.9	105.0	102.8	103.5	103.1	102.3	103.7	103.3	105.1	104.4	103.2	104.3	105.7	105.7
1982	109.7	106.9	107.1	107.1	107.1	111.7	109.2	109.2	111.6	111.8	112.1	112.1	111.0	111.0
1983	116.1	111.0	112.1	112.1	113.7	112.8	114.2	115.8	119.1	119.0	120.3	121.4	121.3	121.3
323 NAHAT, TURKIKSET & NAHKATEOKSET														
LÄDER- OCH PÄLSVAROR														
1980	100.0	103.2	102.7	100.8	101.3	102.5	101.1	100.5	99.9	98.5	98.9	95.4	95.3	95.3
1981	93.6	94.4	94.0	93.0	92.3	92.5	93.0	94.9	95.0	93.5	93.6	93.6	93.7	93.7
1982	100.3	95.0	96.0	96.8	100.1	101.0	101.1	101.7	101.8	102.0	102.5	102.8	102.7	102.7
1983	108.6	102.7	103.1	104.8	105.2	106.1	108.4	108.8	109.8	111.1	112.2	115.1	116.4	116.4
KOTIMARKKINATAVARAT														
1980	100.0	101.6	101.8	100.9	102.0	104.4	102.3	101.2	100.4	98.9	98.9	93.5	94.1	94.1
1981	92.4	92.6	91.9	91.8	90.8	90.7	91.4	95.1	94.9	92.3	92.6	92.2	92.2	92.2
1982	101.8	94.3	95.8	96.5	101.5	103.0	103.0	104.0	103.8					

TUKKUHINTAINDEKSI 1980 = 100;

INDEKSILUVUT VUOSILTA 1980 - 1983

TAVARARYHMÄT TOIMI- ALQITTAIN (TOL) JA MARKK.ALUEITTAIN	VUOSI- INDEK- SI	K U U K A U S I T T A I N											
		TAMMI	HELMI	MAALIS	HUHTI	TOUKU	KESÄ	HEINÄ	ELU	SYYS	LOKA	MARRAS	JOULU
KOTIMARKKINATAVARAT													
1980	100.0	77.9	78.4	99.8	100.1	104.9	104.8	104.8	104.9	104.8	104.7	104.8	110.1
1981	128.3	112.6	113.0	130.9	130.9	131.2	131.4	131.4	131.4	131.8	131.8	131.6	131.5
1982	134.1	137.2	137.5	137.6	128.8	128.8	129.1	129.8	129.5	129.6	135.2	136.2	149.6
1983	144.1	149.4	149.5	149.5	140.6	141.4	140.1	140.6	138.5	145.2	145.0	144.7	144.5
TUONTITAVARAT													
1980	100.0	115.8	110.5	101.3	96.8	101.2	102.2	97.7	96.7	63.5	94.6	104.9	114.9
1981	130.4	114.6	132.3	132.3	131.0	132.9	132.8	132.8	131.1	131.3	131.4	130.9	131.7
1982	137.2	135.4	142.8	142.8	139.1	139.2	139.2	139.2	131.9	131.9	131.9	136.4	136.4
1983	143.8	144.7	148.8	145.5	143.2	143.2	139.1	139.2	139.1	145.6	145.7	145.7	146.1
354 MUUT ÖLJY- JA KIVIHIILITUOTTEET ANDRA PETROLEUM- OCH KOLPROD.													
1980	100.0	94.8	95.6	97.1	96.6	98.8	100.1	101.1	101.5	102.4	103.2	104.3	104.7
1981	109.1	105.8	106.4	106.2	106.4	107.1	108.7	112.5	110.5	111.5	111.3	111.7	111.7
1982	116.2	110.9	111.2	111.6	112.6	112.9	114.0	113.6	112.6	114.3	126.4	127.0	126.9
1983	117.5	119.7	119.9	119.3	117.8	117.8	118.3	116.5	116.7	116.5	116.2	116.0	115.3
KOTIMARKKINATAVARAT													
1980	100.0	93.5	95.7	96.1	96.0	99.0	100.4	100.0	100.1	102.8	102.8	106.1	107.6
1981	112.6	107.2	107.3	107.7	107.7	108.0	111.0	114.5	115.3	118.2	118.2	118.3	118.4
1982	116.7	112.5	112.5	113.3	115.2	115.9	117.4	117.3	117.5	117.7	120.8	120.9	119.8
1983	125.8	119.8	119.8	119.8	125.3	125.3	126.3	128.8	129.5	130.1	128.8	128.0	128.0
TUONTITAVARAT													
1980	100.0	95.2	95.6	97.4	96.8	98.7	100.0	101.4	102.0	102.3	103.3	103.7	103.7
1981	108.0	105.4	106.1	105.7	106.0	106.8	107.9	111.8	109.0	109.3	108.1	109.6	109.5
1982	116.0	110.4	110.7	111.0	111.7	111.9	112.9	112.4	111.0	113.1	128.2	129.0	129.2
1983	114.8	119.7	119.9	119.1	115.3	115.4	115.8	112.4	112.5	112.1	112.0	112.1	111.2
355 KUMITUOTTEET - GUMMIVAROR													
1980	100.0	94.6	95.8	95.5	97.8	98.6	98.7	101.3	102.4	103.0	102.9	104.3	105.2
1981	115.1	110.2	112.5	113.2	113.3	113.2	115.1	117.6	117.9	116.6	116.6	117.1	117.8
1982	120.4	118.4	119.3	120.1	120.4	120.4	120.8	121.3	121.7	121.4	122.0	122.2	122.8
1983	129.5	125.4	125.8	126.6	126.1	126.1	130.3	131.4	131.3	131.9	133.2	133.0	132.9
KOTIMARKKINATAVARAT													
1980	100.0	95.4	96.2	96.1	96.5	98.6	98.6	100.3	101.6	103.0	103.0	103.9	106.2
1981	113.8	109.3	110.6	110.7	110.7	110.6	114.2	116.7	116.7	116.3	116.2	116.5	117.8
1982	123.3	120.7	121.8	122.1	122.2	122.2	123.3	124.3	124.4	124.2	124.4	124.5	125.3
1983	135.2	129.6	130.8	130.8	130.8	130.8	136.5	137.5	137.9	138.1	139.9	139.9	139.9
TUONTITAVARAT													
1980	100.0	93.8	95.5	95.1	98.7	98.6	98.8	101.9	102.9	103.0	102.9	104.5	104.5
1981	115.9	110.9	113.8	114.8	114.9	114.9	115.6	118.2	118.6	116.7	116.9	117.5	117.7
1982	119.4	117.8	117.7	118.8	119.2	119.2	119.2	119.3	119.9	119.6	120.3	120.6	121.2
1983	125.7	122.6	122.5	123.9	123.0	123.0	126.2	127.1	126.9	127.9	128.8	128.5	128.4
356 MUOVITUOTTEET - PLASTVAROR													
1980	100.0	96.3	97.5	97.7	99.2	100.8	100.7	101.4	101.3	101.4	101.2	100.9	101.6
1981	104.1	102.4	102.4	103.0	104.7	104.9	104.5	104.4	104.5	104.2	104.5	104.6	104.6
1982	107.8	106.3	106.4	106.6	107.8	107.2	107.0	107.1	107.1	108.3	110.4	110.4	108.9
1983	115.3	109.9	112.1	112.2	113.5	113.8	115.8	116.0	116.6	118.2	118.0	118.7	119.1
KOTIMARKKINATAVARAT													
1980	100.0	94.9	96.1	96.7	99.0	101.2	101.4	101.6	101.5	101.7	101.7	101.7	102.5
1981	104.1	102.6	102.8	103.3	104.9	105.2	104.2	104.2	104.2	104.4	104.7	104.7	104.7
1982	107.9	106.7	106.9	107.0	108.6	107.7	107.5	107.5	107.5	109.1	109.4	109.4	107.2
1983	114.0	108.1	110.2	110.3	111.6	111.6	113.9	114.1	114.8	117.7	117.7	118.6	119.1
TUONTITAVARAT													
1980	100.0	99.5	100.4	100.0	99.7	100.0	99.2	101.0	100.6	100.9	100.0	99.3	99.5
1981	103.9	102.0	101.7	102.5	104.4	104.2	105.1	105.0	105.3	103.6	104.3	104.4	104.4
1982	107.6	105.5	105.3	105.9	106.1	106.2	105.9	106.1	106.2	106.4	112.6	112.6	112.7
1983	118.3	113.7	116.2	116.2	117.6	118.5	120.0	120.2	120.6	119.3	118.8	119.0	119.0
36 SAVI-,LASI- JA KIVITUOTTEET LER-,GLAS-,OCH STENPRODUKTER													
1980	100.0	93.8	95.7	97.9	98.2	99.3	99.5	101.2	100.7	101.5	102.8	104.8	104.6
1981	112.2	108.3	108.6	109.9	110.3	110.2	110.6	112.6	114.0	114.4	115.5	115.8	116.8
1982	121.5	118.2	118.5	118.6	119.5	121.8	123.3	123.2	123.4	119.6	120.5	126.0	125.9
1983	130.5	128.4	126.2	126.9	126.9	127.6	130.4	132.3	132.6	132.7	133.5	134.5	134.7
KOTIMARKKINATAVARAT													
1980	100.0	93.0	95.3	97.9	98.3	99.3	99.5	101.6	100.5	101.5	102.9	105.3	105.0
1981	113.5	109.2	109.5	110.9	111.2	111.0	111.5	113.9	115.4	115.7	117.3	117.7	118.8
1982	124.0	120.6	121.0	120.8	122.0	124.5	126.5	126.2	126.6	121.5	122.2	128.5	128.2
1983	133.0	130.9	128.3	128.9	129.0	129.9	132.8	134.8	135.3	135.3	136.0	137.3	137.5
TUONTITAVARAT													
1980	100.0	97.1	97.3	97.9	98.2	99.5	99.4	99.7	101.3	101.3	102.2	102.9	103.2
1981	107.0	104.4	104.8	105.9	106.2	106.7	106.6	107.0	108.5	109.0	107.9	108.2	108.4
1982	111.1	108.1	108.0	109.4	109.3	110.4	110.5	110.8	110.2	111.5	113.6	115.5	116.4
1983	120.4	118.0	117.9	118.4	118.5	118.0	120.6	121.8	121.4	122.0	122.8	122.9	123.0
361 POSLIINITEOKSET JA SAVIASTIAT VAROR AV PORSLIN OCH LERA													
1980	100.0	97.8	99.1	99.1	99.1	99.1	99.2	99.2	99.6	102.8	102.8	101.4	100.8
1981	104.3	100.8	101.0	101.0	102.6	103.6	104.6	104.5	105.2	107.1	107.3	106.9	106.9
1982	114.6	113.4	113.4	113.5	113.5	114.2	114.2	114.2	114.5	115.9	115.9	116.2	116.2
1983	127.4	122.8	123.0	122.9	122.9	123.1	129.3	129.3	128.9	129.3	130.2	133.7	133.7
KOTIMARKKINATAVARAT													
1980	100.0	96.2	98.5	98.5	98.5	98.5	98.5	98.5	98.5	103.7	103.7	103.7	103.7
1981	105.6	103.7	103.7	103.7	103.7	103.7	105.3	105.3	105.3	108.4	108.4	108.4	108.4
1982	119.5	118.7	118.7	118.7	118.7	118.7	118.7	118.7	118.7	121.2	121.2	121.2	121.2
1983	134.5	131.8	131.8	131.8	131.8	131.8	134.8	134.8	134.8	134.8	134.8	140.4	140.4
362 LASITUOTTEET - GLASVAROR													
1980	100.0	96.3	96.8	98.8	99.0	99.4	99.4	99.7	99.0	100.3	101.4	105.1	105.1
1981	107.5	107.3	105.7	107.4	107.5	106.4	106.5	104.6	107.6	108.3	109.0	109.7	109.6
1982	109.2	110.4	111.8	109.3	109.2	108.6	111.5	108.6	106.4	107.2	108.0	108.2	110.9
1983	116.8	114.6	113.3	113.8	114.0	114.6	118.3	118.9	119.4	118.6	118.3	118.6	118.8
KOTIMARKKINATAVARAT													
1980	100.0	96.2	97.1	100.4	100.4	100.4	100.4	100.8	96.5	98.5	100.5	104.5	104.5
1981	106.0	108.4	105.7	106.5	106.8	104.9	104.9	101.6	104.4	105.7	106.9	108.1	108.0
1982	106.9	109.3	111.7	106.4	106.4	105.1	110.2	105.1	104.1	105.2	105.2	105.3	109.4
1983	116.7	115.5	113.5	113.5	114.0	115.0	118.1	118.4	119.8	116.3	117.7	118.3	118.6
TUONTITAVARAT													
1980	100.0	96.3	96.3	96.7	97.0	98.1	98.1	98.3	102.3	102.6	102.6	105.9	105.9
1981	109.5	105.9	105.8	108.5	108.6	108.5	108.6	108.5	112.0	111.8	111.9	111.9	111.9
1982	112.3	112.0	112.0	113.4	113.2	113.4	113.4	113.5	109.4	109.9	111.8	112.1	113.0
1983	116.8	113.3	113.0	114.1	114.1	114.1	118.6	119.6	118.9	118.9	119.1	119.1	119.1
369 MUUT SAVI- JA KIVITUOTTEET ANDRA LER- OCH STENPRODUKTER													
1980	100.0	93.1	95.2	97.6	98.0	99.3	99.6	101.7	101.1	101.7	103.1	105.0	104.7
1981	113.8	108.9	109.7	111.0	111.3	111.4	111.8	114.8	116.0	116.2	117.4	117.7	

TUUKUHINTAINDEKSI 1980 = 100;

INDEKSILUVUT VUOSILTA 1980 - 1983

TAVARARYHMÄT TOIMI- ALCITTAITAIN (TOL) JA MARKK.ALUEITTAIN	VUOSI- INDEK- SI	K U U K A U S I T T A I N											
		TAMMI	HELMI	MAALIS	HUHTI	TOUKU	KESÄ	HEINA	ELG	SYYS	LOKA	MARRAS	JOULU
KOTIMARKKINATAVARAT													
1980	100.0	92.4	94.9	97.5	97.9	99.2	99.5	101.8	101.2	101.9	103.2	105.5	105.1
1981	115.0	109.6	110.4	111.8	112.2	112.2	112.8	116.1	117.4	117.5	119.2	119.5	120.9
1982	126.6	122.4	122.5	123.0	124.5	127.7	129.2	129.7	130.2	124.0	124.8	132.3	131.3
1983	135.4	133.1	130.3	131.1	131.1	132.0	134.9	137.2	137.7	137.8	138.8	140.0	140.2
37 METALLIT - METALLER													
1980	100.0	97.8	100.4	101.1	100.9	100.1	100.1	99.6	100.3	100.2	99.8	99.9	99.8
1981	100.0	99.3	99.1	98.7	99.3	99.4	99.4	99.8	100.6	101.0	100.6	101.4	101.0
1982	104.2	101.5	102.5	103.6	104.1	104.4	104.4	104.5	104.0	103.5	105.0	106.7	106.2
1983	109.8	106.2	106.1	105.7	107.0	108.3	110.5	110.9	111.5	113.1	113.7	112.7	112.4
KOTIMARKKINATAVARAT													
1980	100.0	96.3	99.9	101.0	100.7	100.5	100.2	99.7	100.4	100.9	100.2	100.1	100.1
1981	100.5	100.0	100.1	99.4	100.1	100.4	100.0	100.1	100.8	101.4	101.1	101.5	101.1
1982	106.0	102.8	104.1	105.7	106.1	106.6	106.6	106.5	105.8	105.6	106.2	108.2	107.4
1983	110.8	107.2	106.7	106.5	108.1	109.2	111.5	111.3	112.0	114.3	115.2	114.0	113.5
TUONTITAVARAT													
1980	100.0	100.9	101.4	101.3	101.3	99.3	99.8	99.5	100.1	98.8	98.9	99.5	99.3
1981	98.9	97.8	97.1	97.3	97.5	97.3	98.1	99.2	100.2	99.9	99.7	101.2	100.9
1982	100.5	98.9	99.1	99.0	99.8	99.8	99.7	100.2	100.2	99.2	102.5	103.3	103.8
1983	107.9	104.2	105.0	104.1	104.8	106.5	108.6	109.9	110.6	110.5	110.5	109.9	110.0
371 RAUTA, TERÄS JA FERROSEKSET JÄÄN, STÅL OCH FERROLEGERINGAR													
1980	100.0	97.1	99.2	99.4	100.4	100.3	100.8	100.2	100.9	100.8	100.2	100.4	100.3
1981	101.1	100.5	100.7	100.6	100.8	100.7	100.5	100.8	101.0	101.1	101.6	102.9	102.7
1982	108.9	105.1	106.3	108.0	108.8	109.5	110.2	110.5	110.2	109.4	110.1	110.2	109.1
1983	110.0	108.7	107.9	107.6	107.5	107.7	109.2	109.2	110.0	111.9	113.0	113.4	113.4
KOTIMARKKINATAVARAT													
1980	100.0	96.1	98.7	98.9	100.0	100.6	100.8	100.3	100.9	101.5	100.8	100.8	100.7
1981	101.7	100.9	101.3	101.2	101.5	101.7	101.2	101.4	101.5	101.6	102.3	103.2	102.9
1982	110.4	105.9	107.5	109.8	110.3	111.0	111.3	111.9	111.7	111.2	111.7	111.7	110.2
1983	111.3	110.0	109.0	108.7	108.6	109.2	110.5	110.2	111.0	113.5	114.8	115.3	115.3
TUONTITAVARAT													
1980	100.0	99.9	100.6	100.8	101.4	99.7	100.6	99.9	101.0	98.8	98.8	99.2	99.3
1981	99.5	99.2	99.1	98.7	98.7	98.0	98.3	99.4	99.5	99.7	99.5	101.9	102.0
1982	105.1	103.0	103.1	103.4	104.7	105.5	107.0	106.5	105.9	104.2	105.8	106.3	106.2
1983	106.2	105.4	104.8	104.6	104.4	103.7	105.8	106.2	107.2	107.7	108.1	108.3	108.3
37101-37102 TAKKIRAUTA JA FERROSEKSET TACKJÄRN OCH FERROLEGERINGAR													
1980	100.0	96.7	101.1	100.6	101.3	101.1	101.1	99.7	99.6	99.6	99.7	99.9	99.8
1981	100.0	99.8	99.9	99.9	100.0	99.9	100.0	99.8	99.8	100.0	100.1	100.9	100.2
1982	101.1	100.5	100.1	100.5	101.0	100.8	100.8	101.1	101.1	101.0	102.2	102.5	101.9
1983	100.2	100.9	96.4	96.0	96.1	96.4	98.4	97.8	97.8	103.7	106.0	106.3	106.1
37103 RAUTA- JA TERÄSVALUT JÄÄN- OCH STÅLGJUTGÖDS													
1980	100.0	94.0	96.2	97.2	96.7	99.1	100.5	100.9	101.4	101.9	104.6	105.1	102.5
1981	108.5	106.8	105.8	106.5	104.8	107.8	109.2	109.2	108.3	111.6	111.1	110.3	110.3
1982	118.1	111.7	110.8	114.2	114.4	117.7	119.8	120.1	120.7	121.7	121.8	121.2	122.7
1983	127.9	123.7	121.8	123.0	122.4	126.5	133.8	130.8	130.8	132.8	127.9	130.9	130.5
KOTIMARKKINATAVARAT													
1980	100.0	93.5	96.0	97.1	96.5	98.9	100.5	100.9	101.6	101.9	105.0	105.6	102.6
1981	108.8	107.5	106.4	107.1	105.2	108.6	109.2	109.2	108.2	112.0	111.4	110.4	110.4
1982	119.3	112.0	111.1	114.9	115.1	118.8	121.6	122.0	122.6	123.3	123.4	122.6	124.4
1983	129.2	124.6	122.4	123.8	123.1	127.7	135.8	132.3	132.3	134.5	129.0	132.4	132.4
37104 VALSSATUT TERÄSTUOTTEET VALSADE STÅLPRODUKTER													
1980	100.0	97.6	98.6	99.1	100.3	100.1	100.7	100.4	101.4	101.2	100.1	100.2	100.4
1981	101.0	100.2	100.6	100.4	100.8	100.5	99.9	100.6	100.8	100.6	101.4	103.1	103.0
1982	111.4	106.4	108.5	110.6	111.6	112.4	113.3	113.5	113.0	111.8	112.4	112.5	111.0
1983	112.5	110.7	111.4	111.1	111.0	110.8	111.6	112.0	113.2	113.5	114.7	114.9	115.0
KOTIMARKKINATAVARAT													
1980	100.0	96.6	97.8	98.2	100.0	100.6	100.9	100.2	101.2	102.3	100.7	100.6	100.9
1981	101.6	100.7	101.3	101.0	101.7	101.7	100.8	101.0	101.4	101.0	102.4	103.4	103.4
1982	114.4	108.0	110.9	114.0	114.7	115.6	115.9	116.7	116.3	115.4	116.1	116.0	113.7
1983	115.5	113.4	114.5	113.8	113.8	114.2	114.6	114.9	116.1	116.4	118.0	118.2	118.3
TUONTITAVARAT													
1980	100.0	99.5	100.2	100.8	101.0	99.1	100.2	100.7	101.8	99.2	98.8	99.3	99.3
1981	99.7	99.2	99.4	99.0	99.0	98.1	98.2	99.6	99.8	99.8	99.6	102.4	102.4
1982	105.6	103.4	103.9	104.1	105.5	106.3	108.1	107.4	106.7	104.8	105.3	105.8	105.7
1983	106.7	105.7	105.5	105.8	105.6	104.3	106.0	106.5	107.7	108.1	108.4	108.7	108.8
372 MUUT METALLIT ICKE-JÄRNMETALLER													
1980	100.0	99.4	103.4	105.4	102.0	99.5	98.5	98.2	98.7	98.8	98.8	98.8	98.6
1981	97.1	96.5	95.2	94.3	95.6	96.1	96.8	97.3	99.8	100.7	98.3	97.7	96.9
1982	92.5	92.8	93.0	92.6	92.4	91.8	90.2	89.7	88.9	89.2	92.4	97.9	99.1
1983	109.5	100.0	101.8	101.1	105.9	109.7	113.7	115.1	115.4	115.9	115.2	110.9	109.8
KOTIMARKKINATAVARAT													
1980	100.0	97.0	104.0	108.1	102.7	100.1	98.4	97.7	98.6	98.9	98.4	97.9	98.0
1981	96.4	97.0	96.0	93.4	95.5	96.1	96.1	96.0	98.5	101.1	96.9	95.8	95.0
1982	91.7	92.8	92.9	92.7	92.2	92.3	91.2	88.9	86.7	87.1	88.2	97.1	98.1
1983	108.9	98.0	99.0	99.2	106.4	109.0	114.6	114.8	115.2	116.8	116.2	109.9	107.6
TUONTITAVARAT													
1980	100.0	102.3	102.6	102.1	101.1	98.6	98.5	98.9	98.7	98.8	99.2	99.8	99.4
1981	97.9	95.8	94.2	95.3	95.8	96.2	97.8	98.9	101.3	100.2	100.1	100.0	99.4
1982	93.5	92.8	93.2	92.6	92.6	91.3	88.8	90.8	91.6	91.7	97.6	98.9	100.4
1983	110.4	102.5	105.3	103.4	105.3	110.5	112.7	115.4	115.6	114.7	114.1	112.2	112.6
38 METALLI- JA KONEPAJATUOTTEET METALL- OCH VERKSTÅDSPRODUKTER													
1980	100.0	96.2	97.1	98.2	98.6	99.1	99.8	100.5	101.0	101.5	102.2	102.7	103.1
1981	106.6	104.3	105.3	105.5	105.4	105.7	106.2	106.8	107.2	107.9	108.3	108.4	108.7
1982	112.9	110.0	110.5	111.2	111.8	112.4	112.6	112.7	112.7	113.0	115.5	116.1	116.7
1983	122.0	118.1	121.1	119.6	119.9	120.1	121.9	122.6	123.1	123.7	124.1	124.7	125.1
KOTIMARKKINATAVARAT													
1980	100.0	95.6	97.0	97.8	98.7	99.5	100.0	100.4	100.9	101.4	102.4	102.9	103.4
1981	108.5	104.7	106.6	107.0	107.4	107.7	108.1	108.9	109.3	109.8	110.5	110.9	111.4
1982	116.3	113.1	114.2	114.5	115.3	115.9	116.6	116.7	116.8	117.0	117.9	118.5	118.7
1983	124.7	119.9	126.7	121.4	121.9	122.3	124.7	125.5	125.9	126.4	126.7	127.5	127.9
TUONTITAVARAT													
1980	100.0	96.6	97.1	98.4									

TUUKUHINTAINDEKSI 1980 = 100;

INDEKsiluvut vuosilta 1980 - 1983

TAVARARYHMÄT TOIMI- ALDITTAIN (TOL) JA MARKK.ALUEITTAIN	VUOSI- INDEK- SI	K U U K A U S I T T A I N												
		TAMMI	HELMI	MAALIS	HUHTI	TOUKO	KESÄ	HEINÄ	ELO	SYYS	LOKA	MARRAS	JOULU	
381 METALLITUOTTEET -METALLVAROR														
1980	100.0	97.2	97.9	98.6	99.1	99.4	99.5	99.7	100.0	100.9	101.8	102.9	103.1	
1981	106.2	104.5	104.7	105.1	105.8	106.1	106.4	106.6	106.7	106.8	107.0	107.3	107.3	
1982	112.4	109.7	110.1	110.6	111.2	111.7	112.0	112.1	112.1	112.4	114.8	116.0	116.5	
1983	121.7	117.5	118.3	119.3	119.6	119.9	122.1	123.0	123.1	123.5	124.1	125.1	125.2	
KOTIMARKKINATAVARAT														
1980	100.0	96.3	97.2	97.9	98.8	99.6	99.6	99.8	100.3	101.4	102.4	103.1	103.5	
1981	107.6	105.5	105.8	106.2	106.8	107.2	107.7	108.0	108.0	108.2	108.9	109.3	109.5	
1982	114.6	112.2	113.0	113.3	114.1	114.8	114.8	114.9	114.9	115.0	115.6	116.2	116.0	
1983	123.1	117.7	118.6	120.3	120.7	120.9	123.3	124.7	124.9	125.3	126.1	127.2	127.3	
TUONTITAVARAT														
1980	100.0	99.4	99.7	100.1	99.9	98.7	99.3	99.5	99.2	99.6	100.4	102.2	102.1	
1981	102.9	102.2	102.1	102.3	103.3	103.5	103.4	103.4	103.7	103.3	102.4	102.4	102.3	
1982	107.3	103.6	103.2	104.2	104.3	104.2	105.3	105.6	105.6	106.1	113.0	115.4	117.6	
1983	118.5	117.0	117.7	116.9	117.0	117.5	119.1	118.9	118.9	119.1	119.1	120.1	120.2	
382 KONEET JA LAITTEET (EI SÄHKÖK.) MASKINER&APPAR.(ICKE ELEKTR.)														
1980	100.0	94.2	95.6	97.4	97.9	99.3	100.3	101.2	102.0	102.3	102.8	103.4	103.8	
1981	109.1	105.3	106.9	107.1	107.9	108.6	108.9	109.6	110.0	111.3	111.2	111.1	111.4	
1982	115.5	112.6	112.6	113.7	114.2	114.7	114.9	114.9	114.9	116.0	118.6	119.3	119.8	
1983	126.1	121.2	129.0	123.1	123.6	123.8	125.8	126.2	127.2	127.7	128.0	128.4	128.8	
KOTIMARKKINATAVARAT														
1980	100.0	94.8	96.7	97.7	98.5	99.5	99.9	100.5	101.5	101.8	102.3	102.9	103.8	
1981	110.2	104.8	107.5	108.6	109.1	109.8	110.0	110.8	111.3	111.9	112.2	112.8	113.5	
1982	117.7	115.0	115.2	115.7	116.7	117.1	117.5	117.7	117.9	118.4	119.8	120.5	120.8	
1983	127.0	121.5	139.4	122.7	122.9	123.2	126.6	126.9	127.3	127.9	128.1	128.4	128.8	
TUONTITAVARAT														
1980	100.0	93.8	94.7	97.2	97.4	99.1	100.5	101.7	102.3	102.7	103.2	103.7	103.7	
1981	108.3	105.7	106.5	106.0	107.0	107.7	108.1	108.7	109.0	110.9	110.4	109.8	109.8	
1982	114.0	110.8	110.8	112.3	112.5	113.0	113.0	112.9	112.8	114.3	117.8	118.4	119.1	
1983	125.4	121.0	121.3	123.4	124.1	124.3	125.2	125.8	127.2	127.6	128.0	128.4	128.8	
3822 MAATALOUSKONEET JOROBRUKSMASKINER														
1980	100.0	97.5	99.5	99.4	99.2	99.3	99.4	99.5	100.5	100.8	101.3	101.8	101.7	
1981	109.1	102.7	106.9	108.5	109.8	109.8	109.7	109.7	109.6	109.6	110.2	110.6	112.1	
1982	113.3	112.6	112.9	113.0	113.0	113.1	113.1	113.2	113.3	113.5	113.8	114.1	114.0	
1983	122.4	114.2	114.6	118.6	121.4	121.9	124.4	124.5	124.5	125.0	125.6	125.7	128.1	
KOTIMARKKINATAVARAT														
1980	100.0	97.6	99.8	99.9	99.9	99.9	99.9	99.9	99.9	100.2	100.9	100.9	100.9	
1981	113.3	101.4	110.3	113.9	113.9	113.9	114.0	114.0	114.0	114.0	115.5	115.5	119.2	
1982	120.2	119.6	119.6	119.9	120.0	120.0	120.0	120.3	120.3	120.6	120.8	120.8	120.8	
1983	124.8	120.8	121.4	122.1	122.1	122.1	125.9	125.9	125.9	126.8	128.2	128.2	128.2	
TUONTITAVARAT														
1980	100.0	97.5	99.2	99.1	98.7	98.8	98.9	99.2	101.0	101.3	101.6	102.6	102.3	
1981	105.7	103.7	104.2	104.1	106.5	106.5	106.2	106.2	106.1	106.0	105.9	106.6	106.5	
1982	107.8	107.0	107.5	107.4	107.4	107.4	107.6	107.6	107.8	107.8	108.3	108.7	108.6	
1983	120.4	108.9	109.1	115.7	120.8	121.8	123.2	123.4	123.3	123.6	123.5	123.6	128.0	
3825 TIETO- JA KONTTIRKONEET DATA- OCH KONTORSMASKINER														
1980	100.0	90.0	89.8	95.3	98.7	98.7	101.8	101.6	101.6	104.5	106.2	106.2	105.8	
1981	105.1	105.9	105.8	101.5	99.5	100.2	100.4	103.2	103.9	109.9	110.5	110.1	110.1	
1982	118.1	111.4	111.3	119.1	119.4	119.3	118.1	117.7	117.9	118.6	120.2	120.2	123.8	
1983	130.3	127.3	127.5	127.6	127.7	128.8	129.5	129.8	133.0	132.9	133.2	133.3	133.4	
TUONTITAVARAT														
1980	100.0	89.8	89.5	96.4	97.7	97.7	101.5	101.2	101.2	104.8	106.9	106.9	106.4	
1981	104.7	106.5	106.4	101.1	98.5	99.3	99.6	103.1	103.9	109.3	109.9	109.4	109.4	
1982	119.5	110.9	110.9	120.4	121.2	121.1	119.6	119.1	119.4	120.2	122.2	122.2	126.4	
1983	133.7	130.7	131.0	131.1	131.0	132.3	133.2	133.3	136.1	136.0	136.4	136.5	136.6	
382A TEOLL. KONEET JA LAITTEET 382 (ILMAN 3822 JA 3825) MASKINER & APPAR. FÖR INDUSTRIEN 382 (UTAN 3822 OCH 3825)														
1980	100.0	94.3	95.7	97.4	97.6	99.3	100.2	101.4	102.2	102.2	102.6	103.3	103.8	
1981	109.5	105.6	107.1	107.5	108.6	109.4	109.8	110.3	110.7	111.7	111.3	111.2	111.4	
1982	115.5	112.7	112.8	113.2	113.8	114.4	114.8	114.8	114.8	116.0	119.0	119.8	120.1	
1983	126.0	121.4	130.8	123.1	123.4	123.5	125.6	126.0	126.9	127.4	127.7	128.1	128.4	
KOTIMARKKINATAVARAT														
1980	100.0	94.6	96.6	97.8	98.1	99.3	99.8	100.5	101.6	101.9	102.4	103.2	104.2	
1981	110.0	105.3	107.4	108.2	108.7	109.6	109.8	110.8	111.3	111.6	111.8	112.4	112.8	
1982	117.6	114.5	114.8	115.3	116.5	117.0	117.5	117.7	117.9	118.4	120.1	120.9	121.2	
1983	127.8	122.0	142.9	123.2	123.5	123.8	127.3	127.6	127.8	128.5	128.5	128.8	129.3	
TUONTITAVARAT														
1980	100.0	94.0	95.0	97.1	97.2	99.4	100.5	102.1	102.6	102.5	102.8	103.4	103.5	
1981	109.2	105.8	106.8	107.0	108.4	109.2	109.8	109.9	110.2	111.7	111.0	110.3	110.3	
1982	113.8	111.3	111.1	111.5	111.6	112.3	112.6	112.5	112.3	114.0	118.2	119.0	119.1	
1983	124.6	120.8	121.2	123.0	123.3	123.3	124.2	124.8	126.2	126.6	127.2	127.6	127.6	
382 SÄHKÖTEKNISEET KONEET&LAITTEET ELEKTRÖTEKN.MASKINER & -APPAR.														
1980	100.0	98.0	98.1	98.9	99.4	99.5	99.9	100.4	100.5	100.7	101.6	101.5	101.4	
1981	103.3	101.9	102.2	102.1	102.2	101.5	101.9	103.2	104.2	104.6	105.1	105.2	105.6	
1982	108.0	106.6	106.7	106.8	107.4	107.5	107.4	107.5	107.6	107.4	110.1	110.3	110.8	
1983	114.5	113.2	112.6	112.8	112.8	113.3	114.2	114.8	114.9	115.7	116.1	116.6	116.9	
KOTIMARKKINATAVARAT														
1980	100.0	96.5	96.7	97.8	99.1	99.7	100.0	100.5	100.5	100.9	102.8	102.8	102.7	
1981	105.9	105.0	105.0	104.7	104.4	103.2	103.6	105.7	106.7	107.3	108.0	108.2	108.7	
1982	111.2	110.5	110.5	110.8	111.4	110.9	110.9	110.9	111.0	111.0	111.8	111.9	112.6	
1983	117.3	113.9	114.0	114.2	114.9	115.6	116.7	117.9	118.6	119.3	120.3	120.9	121.6	
TUONTITAVARAT														
1980	100.0	99.1	99.2	99.7	99.7	99.4	99.9	100.3	100.5	100.6	100.8	100.5	100.4	
1981	101.4	99.7	100											

TUUKUHINTAINDEKSI 1980 = 100;

INDEKSILUVUT VUOSILTA 1980 - 1983

TAVARARYHMÄT TOIMI- ALOITTAIN (TOL) JA MARKK.ALUJEITTAIN	VUOSI- INDEK- SI	K U U K A U S I T T A I N											
		TAMMI	HELMI	MAALIS	HUHTI	TOUKO	KESÄ	HEINÄ	ELC	SYYS	LOKA	MARRAS	JOULU
TUONTITAVARAT													
1980	100.0	99.6	99.6	100.1	100.1	99.0	99.5	99.3	100.0	101.1	101.3	100.4	100.0
1981	99.5	99.3	99.3	99.4	99.8	99.3	99.8	99.1	99.8	99.7	99.6	99.7	99.7
1982	101.5	100.4	100.5	100.1	100.5	101.2	100.6	100.7	100.7	100.3	104.2	104.5	104.9
1983	103.8	108.6	105.0	104.1	102.8	102.7	103.4	103.6	102.5	102.4	103.0	103.3	103.7
3833 KOTITALOUSSÄHKÖKONEET ALAITTEET ELEKTR.-HUSHÄLLSMASK. & APPAR.-													
1980	100.0	97.8	97.4	98.2	98.7	99.6	100.1	102.0	100.6	100.5	101.6	101.5	102.0
1981	102.4	101.7	102.2	102.3	102.3	101.9	102.1	102.1	102.2	102.4	103.0	103.3	103.3
1982	106.2	103.6	103.9	104.3	105.6	106.2	106.8	107.0	107.0	106.0	106.9	108.2	108.7
1983	114.0	111.0	112.2	112.3	112.7	113.0	115.3	115.0	115.0	115.0	114.7	115.4	116.0
KOTIMARKKINATAVARAT													
1980	100.0	95.3	95.3	97.7	97.8	97.9	98.3	101.8	101.8	101.7	104.1	104.1	104.2
1981	107.8	106.2	106.6	106.6	106.7	106.6	107.1	107.1	107.0	109.0	110.3	110.4	110.5
1982	114.2	111.4	111.5	111.3	112.6	114.0	114.4	115.0	115.0	114.9	116.3	116.3	117.9
1983	124.8	121.4	122.7	122.7	122.8	122.9	125.5	126.6	126.6	126.7	126.4	126.4	126.5
TUONTITAVARAT													
1980	100.0	99.2	98.5	98.5	99.2	100.6	101.1	102.2	100.0	99.8	100.2	100.0	100.7
1981	99.3	99.1	99.8	99.9	99.8	99.2	99.3	99.4	99.4	98.6	98.9	99.3	99.2
1982	101.7	99.2	99.6	100.4	101.7	101.8	102.5	102.5	102.6	101.0	101.7	103.6	103.6
1983	107.9	105.2	106.4	106.5	107.1	107.5	109.6	108.6	108.6	108.5	108.2	109.2	110.0
3834 TEOLL. SÄHKÖKONEET JA -LAIT 383 (ILMAN 3832 JA 3833) ELEKTR.MASKINER&APPAR.FÖR IND. 383 (UTAN 3832 OCH 3833)													
1980	100.0	97.2	97.6	98.4	99.3	99.6	100.0	100.5	100.7	100.7	102.0	102.1	102.0
1981	104.6	103.4	103.7	103.5	103.5	102.4	102.7	103.8	105.3	106.0	106.8	106.9	107.6
1982	110.2	108.9	108.9	109.0	109.7	109.3	109.3	109.6	109.6	109.6	112.7	112.6	113.0
1983	118.1	115.0	115.0	115.7	115.7	116.5	117.1	118.2	118.8	120.4	121.1	121.6	121.7
KOTIMARKKINATAVARAT													
1980	100.0	96.0	96.3	97.2	99.1	99.9	100.2	100.3	100.4	100.9	103.3	103.3	103.2
1981	105.3	106.3	106.1	105.8	105.2	103.1	103.6	103.6	105.1	105.5	106.3	106.4	107.2
1982	109.5	109.5	109.5	109.5	110.1	109.1	109.1	109.0	109.2	109.1	110.0	110.2	110.4
1983	114.5	111.2	110.7	111.1	111.2	112.3	113.0	114.5	115.4	116.8	118.4	119.2	119.9
TUONTITAVARAT													
1980	100.0	98.5	99.0	99.7	99.4	99.4	99.8	100.7	101.1	100.4	100.5	100.8	100.7
1981	103.9	100.3	101.0	101.0	101.7	101.6	101.8	104.1	105.6	106.6	107.3	107.3	108.0
1982	110.8	108.2	108.3	108.5	109.2	109.6	109.6	109.7	110.1	110.1	115.6	115.3	115.7
1983	121.9	119.0	119.5	120.6	120.5	121.0	121.5	122.1	122.5	124.3	123.9	124.1	123.6
384 KULKUNEUVOT - TRANSPORTMEDEL													
1980	100.0	96.8	97.6	98.5	98.5	98.4	99.4	100.1	100.5	101.4	102.0	103.0	103.9
1981	106.7	105.1	106.3	106.7	104.4	105.3	106.1	106.4	106.8	107.2	108.3	108.8	109.3
1982	114.5	110.3	111.7	112.6	113.4	114.3	115.1	115.2	115.0	114.6	116.7	117.2	118.0
1983	123.3	119.0	119.5	121.1	121.4	121.2	123.3	124.1	124.5	125.5	126.0	126.7	127.6
KOTIMARKKINATAVARAT													
1980	100.0	95.4	97.1	98.0	98.6	98.8	100.5	100.8	101.0	101.2	102.5	103.0	103.2
1981	110.0	103.7	107.9	108.1	108.6	109.9	110.1	110.4	110.7	111.5	112.5	114.0	113.8
1982	121.7	114.4	118.4	118.7	118.9	120.7	123.6	123.7	123.9	124.0	124.5	124.8	125.2
1983	130.9	126.5	127.8	128.3	129.5	129.8	131.7	132.0	132.4	132.6	132.1	133.5	134.1
TUONTITAVAKAT													
1980	100.0	97.5	97.9	98.8	98.4	98.1	98.9	99.8	100.2	101.5	101.8	103.0	104.2
1981	105.1	105.8	105.5	106.0	102.4	103.1	104.2	104.5	104.9	105.2	106.3	106.8	107.1
1982	111.0	108.3	108.5	109.6	110.7	111.3	111.0	111.0	110.7	110.0	113.0	113.6	114.6
1983	119.7	115.4	115.5	117.6	117.6	117.1	119.2	120.4	120.7	122.0	123.0	123.5	124.4
3841 LAIVAT, VENEET JA NIIDEN OSAT FARTYG, BÅTAR & DELAR T. DESSA													
1980	100.0	96.0	96.1	98.4	99.3	99.4	99.9	100.5	101.0	101.5	102.1	102.7	103.1
1981	109.4	104.4	106.8	107.9	108.6	109.2	109.6	110.2	110.4	110.6	111.0	111.7	112.2
1982	117.4	112.6	114.6	117.1	117.1	117.5	118.1	117.9	117.7	117.9	118.7	120.0	120.6
1983	128.5	122.9	125.8	126.3	126.8	127.3	128.3	129.2	129.4	129.8	131.5	131.5	133.1
3843 AUTOT, PERÄVAUNUT JA KORIT BILAR, SLÄPVAGNAR & KAROSSERIER													
1980	100.0	97.0	98.2	98.5	98.3	98.0	98.7	99.6	100.1	101.8	102.5	103.6	103.7
1981	103.2	105.0	104.6	104.8	101.1	101.6	102.0	102.1	102.3	102.6	103.8	103.8	104.4
1982	107.5	105.6	105.7	106.6	107.6	108.2	107.7	107.9	107.5	106.5	108.4	108.9	109.6
1983	113.4	110.4	110.4	111.3	111.7	111.2	112.8	113.8	114.2	115.2	116.1	116.9	117.3
KOTIMARKKINATAVARAT													
1980	100.0	93.4	97.6	97.9	98.5	98.8	100.5	101.2	101.2	101.2	103.0	103.4	103.4
1981	105.8	103.5	104.2	104.2	104.5	105.3	105.2	105.2	105.7	106.7	107.8	108.2	109.3
1982	110.8	109.8	110.6	110.7	110.5	110.7	110.7	110.9	111.2	111.2	111.2	111.2	111.2
1983	116.7	111.2	112.4	112.6	114.7	114.8	117.9	118.0	118.0	118.0	119.4	121.2	122.1
TUONTITAVARAT													
1980	100.0	97.9	98.3	98.7	98.2	97.8	98.3	99.2	99.8	102.0	102.3	103.7	103.8
1981	102.5	105.4	104.7	104.9	100.2	100.7	101.2	101.3	101.4	101.6	102.8	102.7	103.2
1982	106.7	104.5	104.5	105.6	106.9	107.5	107.0	107.1	106.6	105.4	107.7	108.3	109.2
1983	112.6	110.2	109.8	111.0	111.0	110.4	111.5	112.8	113.3	114.5	115.2	115.8	116.2
385 KIENOMEKAANISET TUOTTEET FINNEKANISKA PRODUKTER													
1980	100.0	97.4	98.1	98.3	98.8	99.8	100.0	100.6	101.6	101.8	101.9	100.9	101.0
1981	102.6	101.1	101.7	102.7	103.0	102.2	102.8	103.4	101.6	103.7	104.0	102.2	102.2
1982	106.3	104.3	104.7	104.3	105.0	105.4	105.5	105.3	105.7	105.7	110.1	109.1	109.9
1983	114.9	110.8	112.9	113.3	113.1	113.2	114.7	115.9	116.6	116.8	117.1	117.0	117.0
KOTIMARKKINATAVARAT													
1980	100.0	98.0	99.0	99.1	98.9	100.3	100.3	100.2	100.6	101.0	101.5	100.6	100.6
1981	101.2	101.0	100.8	100.9	101.2	99.3	101.5	101.4	101.2	101.0	101.2	102.5	102.5
1982	106.2	103.6	105.2	104.5	104.6	105.0	105.8	105.8	106.7	106.7	106.7	109.0	109.3
1983	114.1	109.7	111.2	111.2	111.3	111.3	114.8	115.3	116.4	116.7	117.2	117.2	117.2
TUONTITAVARAT													
1980	100.0	97.3	97.9	98.1	98.8	99.7	99.9	100.6	101.8	101.9	102.0	101.0	101.0
1981	102.8	101.1											

TUOKUHINTAINDEKSI 1980 = 100;

INDEKSILUVUT VUOSILTA 1980 - 1983

TAVARARYHMÄT TOIMI- ALUEITTAIN (TOL) JA MARKK. ALUEITTAIN	VUOSI- INDEK- SI	K U U K A U S I T T A I N											
		TAMMI	HELMI	MAALIS	HUHTI	TOUKO	KESÄ	HEINÄ	ELO	SYYS	LOKA	MARRAS	JOULU
TUONTITAVARAT													
1980	100.0	96.1	97.1	97.8	97.7	98.9	99.0	97.7	101.5	103.7	103.8	103.1	103.6
1981	107.3	104.5	104.7	105.0	104.6	108.3	108.3	108.4	107.8	110.0	108.7	109.6	108.1
1982	116.0	110.2	110.1	113.9	114.1	116.1	116.4	116.2	116.0	116.6	119.1	122.3	121.6
1983	126.9	122.8	124.6	124.7	124.9	125.2	126.6	127.9	128.5	128.9	129.2	129.7	129.7
4 SÄHKÖ, KAASU, LÄMPÖ JA VESI EL, GAS, VÄRME GCH VATTEN													
1980	100.0	93.3	97.7	97.6	98.0	98.1	97.9	97.8	103.0	104.3	104.2	104.1	104.0
1981	119.9	108.3	116.1	116.2	116.5	116.7	116.7	121.1	121.6	121.8	123.7	130.3	130.3
1982	130.7	135.1	135.5	135.7	135.9	131.9	132.1	130.2	130.2	129.3	124.1	124.2	124.3
1983	127.0	129.4	129.3	129.2	129.1	127.3	126.9	126.9	127.0	126.6	123.9	124.4	124.4
KOTIMARKKINATAVARAT													
1980	100.0	93.2	98.1	98.1	97.9	97.9	97.8	97.7	102.9	104.3	104.2	104.0	104.0
1981	120.0	108.3	116.3	116.2	116.6	116.7	116.8	121.2	121.6	121.8	123.8	130.4	130.5
1982	130.8	135.2	135.7	135.9	136.1	132.0	132.2	130.3	130.3	129.4	124.1	124.1	124.1
1983	126.9	129.3	129.2	129.2	129.1	127.1	126.7	126.6	126.6	126.5	123.8	124.3	124.3

TEOLLISUUDEN TUOTTAJAHINTAINDEKSI 1980 = 100;

INDEKSELUVUT VUOSILTA 1980 - 1983

TAVARARYHMAT TOIMI- ALOITTAIN (TOL) JA MARKK.ALUEITTAIN	VUOSI- INDEK- SI	K U U K A U S I T T A I N											
		TAMMI	HELMI	MAALIS	HUHTI	TOUKU	KESÄ	HEINÄ	ELO	SYYS	LOKA	MARRAS	JOULU
2 - 4 KOKONAISINDEKSI - TOTALINDEX													
1980	100.0	93.1	95.3	97.9	98.5	99.6	100.0	100.8	101.8	102.4	102.8	103.5	104.1
1981	111.9	105.7	107.3	109.2	110.0	110.5	111.5	112.9	113.5	114.6	115.1	116.3	116.2
1982	119.9	117.5	118.3	119.2	119.4	119.5	119.7	119.7	120.0	119.9	121.0	121.9	122.9
1983	125.9	123.7	123.9	123.8	124.5	125.4	125.5	126.1	126.4	127.6	127.6	128.1	128.4
KOTIMARKKINATAVARAT													
1980	100.0	92.7	94.9	97.2	98.1	99.5	100.0	100.7	102.3	103.0	103.4	103.8	104.5
1981	113.5	106.4	108.3	110.6	111.4	112.1	112.8	114.4	115.0	116.1	117.1	118.7	118.6
1982	122.3	120.4	121.2	122.2	122.1	121.9	122.2	122.1	122.4	122.4	122.5	123.1	124.6
1983	128.1	126.0	126.5	126.4	126.9	127.8	127.4	128.1	128.3	129.8	129.7	130.0	130.3
VIENITAVARAT													
1980	100.0	94.0	96.4	99.7	99.5	99.8	100.2	101.2	100.7	100.9	101.5	102.7	103.1
1981	108.1	104.0	104.7	105.6	106.6	106.7	108.2	109.1	110.0	110.9	110.4	110.5	110.5
1982	114.3	110.6	111.5	111.9	112.9	113.7	113.8	113.9	113.9	113.7	117.4	119.2	118.7
1983	120.6	118.0	117.4	117.5	118.7	119.6	120.7	121.3	121.7	122.2	122.7	123.3	123.8
RAAKA-AINEET													
1980	100.0	91.8	94.7	98.7	99.0	99.9	100.1	100.9	102.0	102.4	102.8	103.5	104.3
1981	112.1	105.6	107.6	110.0	110.7	111.0	112.1	112.8	113.7	114.7	114.8	116.4	116.1
1982	118.5	116.7	117.5	118.4	118.2	117.9	118.2	118.1	118.2	117.7	119.0	120.1	121.8
1983	123.0	121.2	121.2	120.7	121.3	122.2	122.4	122.9	123.3	124.9	124.8	125.2	125.5
KOTIMARKKINATAVARAT													
1980	100.0	90.8	93.7	97.6	98.6	99.9	100.1	100.6	102.8	103.5	103.7	103.9	104.9
1981	114.5	106.4	109.4	112.6	113.2	113.6	114.4	115.1	115.7	116.9	117.6	120.0	119.7
1982	121.5	120.8	121.6	122.5	121.6	120.7	121.2	121.1	121.4	121.0	120.7	121.3	124.2
1983	125.6	124.3	124.8	123.9	124.3	125.1	124.8	125.1	125.5	127.6	127.2	127.4	127.8
VIENITAVARAT													
1980	100.0	93.8	96.5	100.7	99.8	100.1	100.2	101.4	100.4	100.3	101.1	102.6	103.1
1981	107.3	103.8	104.1	104.8	105.9	105.9	107.5	108.5	109.6	110.2	109.3	109.3	109.1
1982	112.5	108.7	109.4	110.2	111.5	112.4	112.3	112.3	112.0	111.3	115.5	117.8	116.9
1983	117.7	115.2	114.1	114.2	115.5	116.4	117.8	118.4	119.0	119.6	120.0	120.7	121.2
KULLUSTAVARAT													
1980	100.0	95.0	96.3	96.6	97.4	98.9	99.8	101.0	101.7	102.8	103.0	103.6	103.9
1981	112.4	106.5	107.1	108.5	109.5	110.5	111.1	114.0	114.3	115.5	116.9	117.3	117.6
1982	123.5	120.4	121.0	121.8	122.8	123.3	123.5	123.6	123.8	124.4	125.4	125.8	125.8
1983	131.9	129.1	129.5	130.0	131.0	131.9	131.4	132.4	132.5	133.1	133.5	134.0	134.3
KOTIMARKKINATAVARAT													
1980	100.0	95.1	96.2	96.4	97.2	99.0	99.8	101.0	101.8	102.8	103.2	103.7	104.0
1981	112.8	106.7	107.2	108.3	109.5	110.6	111.3	114.6	115.0	116.1	117.6	118.0	118.3
1982	124.6	121.5	122.0	123.1	124.3	124.8	124.9	124.9	125.1	125.5	126.1	126.4	126.5
1983	132.9	129.9	130.4	131.1	132.2	133.0	132.3	133.4	133.6	134.3	134.5	135.1	135.3
VIENITAVARAT													
1980	100.0	94.7	96.7	97.4	98.2	98.6	99.7	101.0	101.3	102.9	102.5	103.5	103.4
1981	110.6	105.7	106.7	109.3	109.4	109.6	109.9	111.1	111.3	113.0	113.5	113.7	114.0
1982	118.2	115.6	116.3	115.6	115.8	116.6	116.7	117.5	117.9	118.9	122.0	122.6	122.9
1983	127.0	125.1	124.9	124.9	125.6	126.4	127.0	127.6	127.7	127.7	128.5	129.2	129.8
INVESTOINTITAVARAT													
1980	99.9	94.9	96.6	97.9	99.3	99.8	100.1	100.4	100.9	101.1	102.0	102.7	103.3
1981	108.8	104.1	105.5	106.2	107.0	107.7	109.2	109.5	110.1	110.7	111.3	112.1	112.3
1982	117.4	112.9	114.9	115.6	116.4	116.9	117.1	117.3	118.2	118.5	119.7	120.6	120.7
1983	125.0	121.7	122.4	123.2	123.9	124.3	125.3	125.7	126.0	126.4	126.6	127.0	127.4
KOTIMARKKINATAVARAT													
1980	100.0	95.3	97.2	98.2	98.9	99.5	99.9	100.2	100.7	101.0	102.2	103.1	103.8
1981	108.9	104.9	105.9	106.8	107.6	108.2	108.8	109.3	110.0	110.4	110.9	111.8	112.0
1982	117.0	112.6	114.4	115.3	116.1	116.7	116.9	117.0	118.1	118.2	118.9	119.9	119.6
1983	123.7	120.8	121.4	122.0	122.4	122.8	123.9	124.5	124.9	125.0	125.4	125.7	126.1
VIENITAVARAT													
1980	99.8	94.3	95.5	97.4	99.9	100.2	100.5	100.6	101.1	101.3	101.8	102.1	102.4
1981	108.7	102.9	105.0	105.2	106.2	106.9	109.8	109.9	110.2	111.2	111.9	112.5	112.8
1982	118.0	113.2	115.7	115.9	116.7	117.1	117.5	117.9	118.3	118.8	120.9	121.7	122.5
1983	126.9	123.2	124.0	125.0	126.1	126.7	127.4	127.5	127.7	128.5	128.4	128.9	129.4
2 KAIVANNAISTUOTTEET													
MALMER&ANURA MINERALISKA AHNEN													
1980	100.0	96.5	102.0	107.5	102.7	99.3	94.8	94.6	97.1	99.8	100.8	102.2	102.9
1981	107.0	102.0	102.6	103.7	104.1	105.0	107.4	107.4	110.4	112.9	110.7	109.6	108.6
1982	112.6	108.5	112.2	112.8	111.4	112.5	111.6	108.3	113.1	112.6	112.7	118.0	117.9
1983	124.2	117.5	121.5	121.4	121.7	123.6	125.9	126.3	126.8	128.1	128.0	125.2	124.7
KOTIMARKKINATAVARAT													
1980	100.0	95.7	102.0	108.3	102.2	98.4	94.5	94.9	98.2	100.0	100.8	101.7	103.3
1981	107.7	102.3	103.4	104.9	105.0	106.0	108.0	108.1	111.3	114.1	111.5	109.4	108.4
1982	113.1	108.3	112.5	113.1	111.9	113.1	112.1	108.5	114.2	113.6	113.8	118.1	118.5
1983	125.1	118.0	123.0	123.0	122.1	124.3	127.0	127.6	128.2	129.5	128.8	125.4	124.8
VIENITAVARAT													
1980	100.0	101.8	101.8	101.8	106.1	106.1	96.4	91.7	89.0	98.7	100.4	106.4	99.8
1981	102.1	100.0	96.7	95.0	97.8	97.8	102.3	102.3	104.1	104.1	104.7	110.4	110.3
1982	109.0	110.3	110.3	110.3	107.9	107.9	107.9	106.6	105.4	105.8	105.0	117.1	113.6
1983	117.5	113.6	110.3	110.3	118.1	118.1	118.2	116.8	116.6	117.9	122.2	123.8	123.6
3 TEOLLISLUSTUOTTEET													
INDUSTRIPRODUKTER													
1980	100.0	93.1	94.9	97.8	98.6	99.9	100.4	101.4	101.7	102.1	102.6	103.4	104.1
1981	110.8	105.4	106.1	108.3	109.2	109.8	110.9	111.8	112.5	113.6	114.0	114.3	114.3
1982	118.5	115.1	116.0	116.9	117.2	117.8	118.1	118.4	118.6	118.8	120.8	121.7	122.9
1983	125.8	123.0	123.2	123.1	124.0	124.9	125.3	126.1	126.4	127.8	128.3	128.7	129.1
KOTIMARKKINATAVARAT													
1980	100.0	92.6	94.2	96.9	98.1	99.9	100.5	101.4	102.2	102.8	103.2	103.7	104.6
1981	112.2	106.1	106.8	109.6	110.5	111.3	112.2	113.1	113.7	114.9	115.8	116.3	116.2
1982	120.6	117.4	118.2	119.4	119.3	119.9	120.3	120.6	120.9	121.3	122.4	123.0	125.0
1983	128.5	125.5	126.1	125.9	126.6	127.6	127.7	128.5	128.8	130.6	131.1	131.4	131.8
VIENITAVARAT													
1980	100.0	94.0	96.4	99.7	99.5	99.8	100.2	101.3	100.7	100.9	101.5	102.7	103.1
1981	108.1	104.1	104.7	105.7	106.6	106.7	108.2	109.2	110.0	110.9	110.4	110.5	110.5
1982	114.3	110.6	111.5	112.0	112.9	113.8	113.8	114.0	113.9	113.7	117.4	119.2	118.7
1983	120.6	118.0	117.4	117.6	118.7	119.6	120.7	121.3	121.7	122.2	122.7	123.3	123.8
31 ELINTARV., REHUT., JUONAT&TUPAKKA													
LIVSMEDEL, FODER, DRYCKER&TOBAK													
1980	100.0	93.4	94.3	94.5	95.6	98.8	99.9	101.1	102.5	103.8	104.7	105.7	105.9
1981	114.8	106.6	107.4	110.7	112.3	113.5	114.7	115.3	116.1	118.3	120.0	121.0	121.5
1982	127.1	122.2	123.1	125.0	126.7	127.3	127.2	127.4	127.5	128.7	129.6	129.9	130.3
1983	137.0	131.9	132.9	134.2	135.6	138.0	137.5	137.1	137.1	138.3	139.4	140.5	141.2
KOTIMARKKINATAVARAT													
1980	100.0	93.2	94.0	94.3	95.4	98.8	100.0	101.2	102.7	103.9	104.8	105.8	105.9
1981	114.4	106.6	107.4	110.0	111.6	113.0	114.2	114.9	115.6	118.0</			

TEOLLISUUDEN TUOTTAJAHINTAINDEKSI 1980 = 100:

INDEKSILUVUT VUOSILTA 1980 - 1983

TAVARARYHMÄT TOIMI- ALOITTAIN (TOL) JA MARKK.ALUEITTAIN	VUOSI- INDEK- SI	K U U K A U S I T T A I N													
		TAMMI	HELMI	MAALIS	HUHTI	TOUKO	KESÄ	HEINÄ	ELO	SYYS	LOKA	MARRAS	JOULU		
311 ELINTARVIKKEET - LIVSMEDEL															
1980	100.0	93.0	93.5	94.0	95.1	98.8	100.0	100.9	102.7	104.0	105.3	106.3	106.6		
1981	115.1	106.9	107.5	111.4	113.0	114.1	115.1	115.6	116.2	118.6	120.2	121.2	121.9		
1982	127.5	122.3	123.0	125.3	127.2	127.6	127.5	127.7	127.9	129.5	130.5	130.8	131.2		
1983	136.7	132.2	132.7	134.3	136.0	138.6	137.1	136.3	136.5	137.9	139.2	139.6	140.3		
KOTIMARKKINATAVARAT															
1980	100.0	92.8	93.1	93.8	94.9	98.9	100.0	101.2	103.0	104.1	105.5	106.4	106.5		
1981	114.6	106.8	107.4	110.5	112.2	113.4	114.5	115.0	115.6	118.2	119.8	120.9	121.3		
1982	126.7	121.6	122.3	124.6	126.6	126.8	126.8	126.9	127.1	128.7	129.5	129.8	130.2		
1983	135.9	131.5	131.9	133.5	135.3	138.0	136.3	135.4	135.5	137.2	138.5	138.8	139.4		
VIENTITAVARAT															
1980	100.0	96.5	98.5	96.8	98.5	97.0	99.0	97.2	98.3	102.8	103.6	105.1	106.7		
1981	122.7	108.3	109.0	125.1	125.7	124.4	124.5	125.0	124.5	124.9	125.2	125.6	130.3		
1982	139.6	133.1	134.4	136.3	136.5	139.6	138.5	139.4	139.2	141.6	144.7	145.4	146.8		
1983	148.4	143.6	144.2	145.8	146.4	147.9	149.7	149.3	150.7	149.0	149.0	151.2	154.4		
3111 TEURAS- JA LIHANJALOSTUSTUOTT. SLAKT- OCH KOTTPRODUKTER															
1980	100.0	96.1	96.1	97.0	97.6	99.3	100.3	100.7	101.1	101.6	103.2	103.3	103.8		
1981	112.3	103.8	105.2	106.8	109.6	111.4	112.6	113.8	114.4	115.1	116.7	118.9	119.9		
1982	125.8	120.1	121.3	123.2	125.2	126.2	126.2	126.3	126.5	128.1	128.9	128.8	129.0		
1983	134.6	129.3	129.2	130.8	132.9	137.1	137.1	135.9	136.0	136.5	138.6	138.4	137.7		
KOTIMARKKINATAVARAT															
1980	100.0	95.3	95.3	96.5	97.2	99.2	100.3	101.0	101.6	102.1	103.8	103.8	104.0		
1981	112.4	104.0	104.9	106.6	109.5	111.4	112.7	113.9	114.6	115.1	116.8	119.0	119.7		
1982	125.5	119.9	121.0	122.7	124.8	125.7	125.9	126.0	126.2	128.2	128.6	128.5	128.4		
1983	133.6	128.6	128.4	129.9	132.1	136.3	136.2	135.0	134.8	135.3	135.4	135.2	136.0		
3112 MAIDONJALOSTUSTUOTTEET MJÖLKFÖRÄDLINGSPRODUKTER															
1980	100.0	93.5	93.8	93.8	96.0	100.1	100.7	100.9	101.7	103.2	104.3	106.0	106.1		
1981	115.2	106.3	106.3	112.1	113.9	114.6	114.7	114.7	114.7	119.4	121.3	121.7	122.4		
1982	130.6	122.9	122.8	127.4	129.2	130.9	131.1	131.1	131.2	133.6	135.1	135.5	136.9		
1983	140.4	137.3	138.1	141.0	142.2	143.9	139.7	138.3	137.7	139.7	141.3	143.0	143.1		
KOTIMARKKINATAVARAT															
1980	100.0	93.4	93.5	93.6	95.6	100.1	100.8	100.9	101.8	103.4	104.4	106.3	106.4		
1981	113.3	106.5	106.4	109.5	111.5	112.3	112.3	112.3	112.3	117.3	119.2	119.7	119.9		
1982	127.7	120.1	120.0	124.8	126.7	128.0	128.1	128.1	128.1	130.5	131.9	132.3	133.8		
1983	138.0	134.8	135.7	138.6	139.8	141.7	137.2	135.7	135.0	137.2	138.9	140.4	140.4		
312 MUUT ELINTARVIKKEET JA REHUT ANDRA LIVSFÖRÄDLINGSMATERIAL OCH FODER															
1980	100.0	94.7	98.2	96.6	97.9	97.9	99.7	102.3	102.7	103.0	101.9	102.6	102.5		
1981	113.9	104.4	106.6	108.1	110.1	110.6	112.8	114.3	115.9	118.0	121.0	122.4	122.3		
1982	126.0	122.4	123.4	124.0	125.9	126.7	126.7	126.7	126.9	126.7	127.3	127.6	127.6		
1983	139.5	131.5	134.3	134.9	135.1	137.3	140.0	142.0	141.4	142.0	142.6	145.9	146.6		
KOTIMARKKINATAVARAT															
1980	100.0	94.8	98.2	96.5	97.8	97.9	99.7	102.2	102.5	103.1	102.0	102.6	102.6		
1981	113.8	104.3	106.5	107.9	110.1	110.6	112.7	114.3	115.9	117.9	120.9	122.3	122.3		
1982	126.1	122.2	123.4	124.1	126.0	126.9	126.9	126.9	126.9	127.0	127.1	127.7	127.7		
1983	139.8	131.7	134.7	135.3	135.4	137.6	140.3	142.3	141.7	142.3	142.9	146.3	147.0		
313 JUOMAT - DRICKER															
1980	100.0	94.3	94.0	94.1	95.1	99.8	99.7	99.9	100.4	104.4	104.6	106.9	107.0		
1981	113.5	107.4	107.9	108.0	109.3	113.9	114.7	115.4	115.4	117.2	117.7	117.7	117.2		
1982	122.1	118.0	120.7	120.9	121.2	123.4	123.5	123.7	122.0	122.2	123.0	123.3	123.5		
1983	129.0	124.8	126.9	127.4	127.8	129.2	130.7	130.3	129.4	128.9	129.0	130.8	132.3		
KOTIMARKKINATAVARAT															
1980	100.0	94.0	93.6	93.7	94.8	99.9	99.8	99.9	100.5	104.6	104.7	107.2	107.3		
1981	113.6	107.8	108.2	108.4	108.7	113.6	114.5	115.3	115.3	117.6	118.2	118.2	117.8		
1982	123.1	118.8	121.8	121.9	122.3	124.7	124.8	125.0	123.0	123.2	124.2	123.7	123.9		
1983	129.0	124.6	126.9	127.4	127.7	129.3	130.9	130.5	129.5	129.0	129.0	131.0	132.6		
314 TUPAKKATUOTTEET - TCBÄKVAROR															
1980	100.0	99.2	100.4	100.4	100.4	100.4	100.4	100.4	99.7	99.7	99.7	99.7	99.7		
1981	111.4	107.5	109.5	109.6	109.6	109.7	109.7	109.7	114.4	114.4	114.4	114.5	114.5		
1982	135.4	132.2	135.4	135.4	135.4	135.4	135.4	135.8	135.8	135.8	135.9	135.9	135.9		
1983	162.9	149.6	155.8	155.8	155.8	155.8	166.3	166.3	165.6	165.6	165.6	176.4	176.4		
KOTIMARKKINATAVARAT															
1980	100.0	100.0	100.0	100.0	100.0	100.0	100.0	100.0	100.0	100.0	100.0	100.0	100.0		
1981	111.3	111.2	111.2	111.3	111.3	111.3	111.3	111.3	111.3	111.3	111.3	111.4	111.3		
1982	136.6	136.5	136.6	136.6	136.6	136.6	136.6	136.6	136.6	136.6	136.6	136.7	136.7		
1983	167.8	156.4	156.4	156.4	156.4	156.4	171.5	171.5	171.5	171.5	171.5	187.1	187.1		
32 TEKSTIILIT, VAAT- JA NAHKA TUOTT. TEXTILIER, KLÄDER & LÄDERVAROR															
1980	100.0	95.0	96.5	97.9	98.2	98.6	99.3	101.5	102.4	103.3	102.5	102.4	102.4		
1981	109.3	104.6	106.1	107.0	107.3	107.6	108.1	109.6	110.3	112.3	112.5	112.9	112.9		
1982	118.3	114.2	115.3	115.8	116.8	116.9	116.2	118.1	118.6	115.4	122.6	122.8	123.3		
1983	126.3	123.5	123.7	123.8	124.3	124.8	125.7	126.9	127.4	128.1	128.6	129.3	129.8		
KOTIMARKKINATAVARAT															
1980	100.0	95.4	96.8	98.2	98.4	99.0	99.4	101.0	102.1	102.5	102.4	102.2	102.7		
1981	108.8	104.2	105.3	107.1	107.7	108.0	108.6	109.1	110.1	111.4	111.4	111.2	111.6		
1982	117.3	112.5	113.6	114.4	115.7	116.4	116.4	117.9	118.2	119.5	120.8	121.4	121.5		
1983	124.1	121.4	121.4	122.0	122.4	123.0	124.2	124.7	125.1	125.5	125.7	126.6	127.2		
VIENTITAVARAT															
1980	100.0	94.4	96.2	97.4	98.1	98.0	99.3	102.1	102.9	104.3	102.5	102.7	102.1		
1981	109.8	105.2	107.1</												

TEOLLISUUDEN TUOTTAJAHINTAINDEKSI 1980 = 100; INDEKSILUVUT VUOSILTA 1980 - 1983

TAVARARYHMÄT TOIMI- ALOITTAIN (TOL) JA MARKK.ALUEITTAIN	VUOSI- INDEK- SI	K U U K A U S I T T A I N										LOKA	MARRAS	JOULU
		TAMMI	HELMI	MAALIS	HUHTI	TOUKO	KESÄ	HEINÄ	ELO	SYYS				
KOTIMARKKINATAVARAT														
1980	100.0	95.0	95.5	97.1	97.2	97.3	97.5	103.2	104.4	102.8	103.4	102.9	103.7	
1981	111.1	105.7	104.9	108.9	109.9	110.0	110.5	111.6	112.3	114.9	115.0	114.4	115.2	
1982	118.3	115.6	115.2	115.8	116.1	116.3	116.4	117.3	117.6	122.0	122.7	122.7	122.4	
1983	123.3	123.0	122.2	122.1	122.0	122.1	122.6	123.7	123.8	124.0	124.0	124.7	124.9	
VIENTITAVARAT														
1980	100.0	93.1	95.0	94.9	95.1	94.0	98.2	103.6	105.2	108.8	104.0	104.3	103.7	
1981	111.9	108.2	110.6	109.6	108.4	108.4	109.1	112.8	111.8	114.4	115.4	117.3	117.0	
1982	117.2	118.2	118.2	117.9	117.1	116.3	115.0	116.1	116.3	116.0	119.8	118.8	117.1	
1983	121.3	117.2	117.8	117.7	119.1	119.6	120.2	120.7	121.0	123.1	126.2	126.2	127.2	
323 NAHAT, TURKIKSET & NAHKATEOKSET LÄDER- OCH PÅLSVAROR														
1980	100.0	101.4	101.3	100.4	101.9	103.6	101.3	100.7	100.0	98.9	99.3	95.8	95.5	
1981	94.0	94.4	94.4	94.3	93.7	92.6	93.1	96.2	95.3	93.8	92.4	94.1	94.1	
1982	103.7	99.3	100.3	100.7	103.9	106.0	103.4	104.2	104.6	104.8	105.7	105.7	105.7	
1983	112.6	106.1	107.6	109.1	110.1	111.1	112.3	113.1	113.6	114.4	115.7	118.9	119.6	
KOTIMARKKINATAVARAT														
1980	100.0	102.0	102.3	101.1	102.3	104.4	102.4	101.0	100.2	98.8	98.8	93.1	93.8	
1981	90.9	92.3	91.3	91.3	90.0	89.6	90.2	92.4	93.0	91.0	89.2	90.2	90.2	
1982	99.7	92.2	93.6	94.1	98.3	101.1	100.8	101.9	102.4	102.7	103.8	103.0	103.0	
1983	109.6	103.1	103.4	105.4	106.6	107.9	109.0	109.6	110.3	111.3	113.0	117.0	118.0	
324 KENGÄT - SKOR														
1980	100.1	93.2	95.5	101.0	101.1	100.8	100.7	100.7	101.1	101.7	101.2	101.6	102.0	
1981	108.8	102.6	104.0	106.4	106.4	107.2	109.3	109.4	110.5	112.7	112.3	112.5	113.0	
1982	119.2	112.6	114.0	116.5	117.3	117.7	117.3	117.3	118.3	119.5	125.9	126.4	127.1	
1983	130.5	129.7	129.3	129.5	129.1	129.2	130.4	130.7	131.4	131.2	131.6	132.0	131.8	
KOTIMARKKINATAVARAT														
1980	100.1	93.9	95.5	99.2	99.2	99.3	101.0	101.0	101.5	103.7	101.8	102.7	102.7	
1981	107.6	103.7	104.3	105.6	105.7	105.5	107.9	107.9	109.4	110.8	110.0	110.0	110.0	
1982	112.2	109.3	109.2	112.2	113.5	113.7	112.3	112.3	113.3	113.5	111.8	112.6	112.6	
1983	115.7	113.4	114.2	114.9	114.4	114.4	115.3	115.9	116.1	116.1	117.1	118.1	118.3	
33 PUUTAVARAT, -TEOKSET & KALUSTEET TRÄVAROR OCH -INREDNING														
1980	99.9	91.4	93.2	94.9	97.2	99.2	100.7	102.2	103.2	103.7	104.0	105.0	104.1	
1981	103.0	105.1	104.8	104.9	104.6	102.8	104.8	104.0	102.8	104.4	99.4	99.0	98.9	
1982	106.6	100.1	101.3	102.3	104.1	105.1	106.0	107.9	109.1	105.3	105.8	111.8	111.8	
1983	118.1	113.3	113.6	114.6	115.6	116.5	117.6	119.1	119.5	120.9	121.4	122.2	123.0	
KOTIMARKKINATAVARAT														
1980	100.0	91.9	93.6	94.6	97.0	97.9	99.4	101.4	103.4	104.0	104.2	105.9	106.7	
1981	107.7	107.8	107.6	106.9	107.1	107.2	107.4	108.1	107.7	108.7	107.8	107.9	108.0	
1982	115.8	109.5	110.7	111.4	112.5	113.8	115.0	116.1	119.1	119.7	119.8	121.6	120.4	
1983	125.4	121.5	122.2	122.7	123.0	123.5	124.6	126.3	127.0	128.6	128.6	127.6	129.1	
VIENTITAVARAT														
1980	99.8	91.0	92.9	95.1	97.4	100.1	101.7	102.8	103.0	103.5	103.8	104.3	102.1	
1981	99.4	103.3	102.7	103.3	102.7	99.4	102.8	100.9	99.1	101.1	93.0	92.2	92.0	
1982	99.5	92.8	94.1	95.4	97.7	98.5	100.2	101.6	101.5	101.4	102.0	104.2	105.2	
1983	112.5	107.1	107.1	108.3	109.9	111.2	112.1	113.6	113.8	115.1	115.8	118.1	118.2	
331 PUUTAVARAT JA -TEOKSET TRÄVAROR														
1980	99.9	91.1	92.9	94.8	97.4	99.3	100.9	102.2	103.6	103.9	104.2	104.8	103.4	
1981	101.1	104.4	103.9	103.9	103.4	101.0	103.3	102.5	101.2	102.2	96.3	95.7	95.8	
1982	103.4	96.6	98.1	99.3	101.2	101.6	103.3	104.7	106.1	106.2	106.7	108.7	108.6	
1983	115.4	109.9	110.4	111.6	112.9	113.8	114.8	116.4	116.8	118.4	118.9	119.9	120.8	
KOTIMARKKINATAVARAT														
1980	100.0	91.5	93.2	94.3	97.0	98.2	99.4	101.4	103.8	104.1	104.2	106.4	106.6	
1981	106.5	107.9	107.0	106.2	106.2	106.0	106.2	107.0	106.5	107.1	105.9	105.5	105.9	
1982	114.1	107.4	109.0	109.8	110.5	111.6	113.0	114.2	118.0	118.4	118.4	120.1	118.3	
1983	123.9	119.6	120.4	120.9	121.4	121.9	123.1	124.6	125.3	127.4	127.5	126.1	128.1	
VIENTITAVARAT														
1980	99.8	90.9	92.8	95.2	97.7	100.0	101.8	102.8	103.4	103.8	104.1	103.8	101.4	
1981	97.8	102.1	102.0	102.5	101.6	97.8	101.5	95.7	97.8	95.1	90.3	85.5	89.4	
1982	96.7	89.8	91.3	92.6	95.3	95.4	97.2	98.8	98.6	98.5	99.3	101.6	102.5	
1983	110.0	103.7	104.1	105.8	107.6	108.6	109.6	111.2	111.5	112.7	113.5	116.1	116.2	
33111 SAHATUT JA HÖYLÄTYT PUUTAVARAT SÄGAGE OCH HYLÅDE TRÄVAROR														
1980	100.0	91.7	93.3	95.2	97.1	99.7	101.6	103.3	104.2	104.2	104.3	103.9	101.7	
1981	96.3	102.4	102.4	102.1	101.9	98.3	98.1	97.3	96.3	95.9	87.6	86.8	86.8	
1982	95.1	88.1	89.0	91.6	93.9	94.4	96.5	97.5	97.3	97.0	97.1	95.0	95.8	
1983	108.3	102.4	102.6	103.7	105.5	107.0	109.2	109.6	109.8	110.6	112.0	113.3	114.3	
KOTIMARKKINATAVARAT														
1980	100.0	92.1	92.2	92.8	97.2	98.5	99.5	102.5	105.1	105.1	105.1	105.1	104.9	
1981	104.1	106.8	106.8	105.7	105.9	105.1	104.5	105.5	104.2	103.0	100.8	100.5	100.5	
1982	108.7	104.2	104.6	105.6	106.4	107.6	108.8	110.4	111.0	111.3	111.3	111.6	111.7	
1983	118.8	114.2	115.3	116.0	116.2	118.1	118.9	119.5	120.1	121.2	121.5	121.4	123.3	
VIENTITAVARAT														
1980	100.0	91.4	93.8	96.3	97.1	100.2	102.6	103.7	103.7	103.8	103.9	103.3	100.2	
1981	92.5	100.3	100.3	100.3	100.0	94.6	95.0	92.9	92.4	92.4	81.4	80.1	80.1	
1982	88.5	80.2	81.4	84.8	87.8	88.0	90.5	91.2	90.6	90.1	90.2	92.5	94.0	
1983	103.3	96.7	96.5	97.7	100.3	101.6	104.5	104.8	104.8	105.5	107.4	109.4	110.0	
33115 PUULEVYT - TRÄSKIVOR														
1980	100.0	93.8	95.0	96.8	97.1	97.4	98.5	99.9	102.5	103.9	104.7	105.5	105.1	
1981	109.1	107.3	106.6	108.6	105.6	106.4	113.3	112.4	107.2	112.2	109.5	109.7	110.4	
1982	116.3	111.3	113.8	110.1	112.2	112.2	113.1	117.1	118.1	119.4	122.0	123.3	123.7	
1983	126.8	120.9	122.8	125.6	125.1	125.3	121.4	126.7	127.8	131.5	128.8	132.0	133.3	
KOTIMARKKINATAVARAT														
1980	100.0	92.6	94.5	94.7	94.6	95.3	99.1	101.4	104.0	104.3	104.7	107.3	107.7	
1981	110.4	106.6	106.3	108.0	107.2	107.8	110.2	110.6	112.0	113.5	114.0	112.5	115.8	
1982	123.9	115.4	116.4	118.3	120.8	121.5	124.2	126.6	127.5	128.6	128.6	129.8	129.5	
1983	131.3	129.2	129.6	128.9	129.4	128.9	129.4	130.8	130.9	134.7	133.4	130.2	139.5	
VIENTITAVARAT														
1980	100.0	94.3	95.2	97.6	98.0	98.2	98.3	99.4	101.4	103.7	104.6	104.8	104.2	
1981	108.6	107.5	106.7	108.8	105.0	105.8	114.5	113.0	105.4	111.8	107.8	108.5	108.4	
1982	113.5	109.8	112.8	107.0	109.0	108.7	108.8	113.5	114.6	115.9	115.5	120.8	121.5	
1983	125.1	117.8	120.2	124.3	123.4	123.9	118.4	125.1	126.6	130.3	127.1	132.6	130.9	
332 KALUSTEET (EI METALLIA) INREDNING (ICKE METALL)														
1980	100.0	93.2	94.9	95.4	96.2									

TEOLLISUUDEN TUOTTAJAHINTAINDEKSI 1980 = 100; INDEKSILUVUT VUOSILTA 1980 - 1983

TAVARARYHMÄT TCIMI- ALGITTAIN (TDL) JA MARKK.ALUEITTAIN	VUOSI- INDEK- SI	K U U K A U S I T T A I N											
		TAMMI	HELMI	MAALIS	HUHTI	TOUKO	KESÄ	HEINÄ	ELC	SYYS	LKKA	MARRAS	JOULU
KOTIMARKKINATAVARAT													
1980	100.0	93.2	95.1	95.7	96.9	96.9	99.4	101.4	102.1	103.8	104.1	104.4	107.1
1981	111.6	107.4	109.3	109.3	110.0	111.0	111.5	111.5	111.4	113.8	113.9	115.6	115.0
1982	121.5	116.7	116.3	116.6	118.8	120.9	121.7	122.1	122.6	123.9	124.4	126.6	127.2
1983	130.4	127.9	128.1	128.4	128.4	128.4	129.7	132.1	132.2	132.2	132.2	132.5	132.5
34 PAPERI- JA GRAAF. TEOLL. TUOTTEET MASSA, PAPPER & GRAFISKA PRGD.													
1980	100.0	93.5	95.3	96.2	99.5	100.0	100.2	101.1	101.9	102.1	102.5	103.4	104.3
1981	113.6	105.6	106.6	108.0	109.8	111.1	112.7	115.5	116.9	117.7	119.5	120.3	119.5
1982	121.4	119.6	119.8	120.5	120.6	121.2	121.3	121.1	121.2	120.2	122.8	124.4	124.0
1983	125.0	122.4	121.5	121.1	123.2	123.9	124.3	126.4	126.5	127.3	128.0	127.6	127.9
KOTIMARKKINATAVARAT													
1980	100.0	93.5	94.9	95.1	98.6	99.9	100.3	102.0	102.4	102.9	103.3	103.5	103.7
1981	113.7	105.7	106.9	108.1	109.6	111.3	113.0	116.0	116.7	118.1	120.0	120.4	118.4
1982	121.3	119.2	118.9	120.5	120.4	121.4	121.3	122.9	122.8	122.2	121.8	121.6	122.1
1983	126.8	121.2	121.2	121.6	124.9	124.8	125.0	129.0	129.6	130.6	131.4	130.9	131.3
VIENTITAVARAT													
1980	100.0	93.6	95.7	97.3	100.5	100.1	100.2	100.3	101.4	101.3	101.7	103.3	104.8
1981	113.5	105.5	106.4	107.9	110.0	110.9	112.3	115.0	117.1	117.2	118.9	120.2	120.6
1982	121.5	120.0	120.6	121.3	120.4	120.9	121.3	119.2	119.6	118.1	123.9	127.2	126.0
1983	123.2	123.7	121.9	120.6	121.5	122.9	123.5	123.8	123.3	123.9	124.5	124.2	124.3
341 SELLU- JA PAPERITEOLL. TUOTTEET MASSA, PAPPER OCH PAPPERSVAROR													
1980	100.0	93.7	95.5	96.6	99.9	100.3	100.3	100.5	101.5	101.8	102.3	103.4	104.4
1981	114.1	105.8	106.6	108.2	110.2	111.1	113.0	115.7	117.4	118.3	120.6	121.5	120.5
1982	120.5	120.0	120.2	121.3	120.3	120.6	120.6	119.1	119.2	117.8	121.2	123.3	122.8
1983	122.0	120.5	119.0	118.3	120.3	121.2	121.7	122.7	122.9	123.9	124.8	124.2	124.5
KOTIMARKKINATAVARAT													
1980	100.0	94.0	95.3	95.4	98.9	100.8	100.5	100.8	101.5	102.7	103.2	103.4	103.6
1981	114.7	106.1	107.1	108.8	110.3	111.2	113.9	116.3	117.5	119.8	122.8	123.3	119.8
1982	118.4	119.7	119.2	120.8	119.7	119.5	119.3	118.5	118.2	117.0	116.1	116.0	117.0
1983	119.6	114.6	113.8	114.1	117.8	118.0	118.3	120.4	121.8	123.5	124.7	123.8	124.4
VIENTITAVARAT													
1980	100.0	93.5	95.6	97.3	100.5	100.0	100.2	100.3	101.4	101.3	101.7	103.3	104.9
1981	113.7	105.5	106.4	107.9	110.1	111.0	112.4	115.3	117.4	117.5	119.3	120.4	120.9
1982	121.8	120.2	120.8	121.6	120.6	121.2	121.5	119.4	119.8	118.2	124.3	127.7	126.4
1983	123.4	124.0	122.2	120.9	121.7	123.1	123.7	124.1	123.5	124.1	124.8	124.5	124.6
34111 SELLULOOSAT - CELLULOOSA													
1980	100.0	93.0	94.1	94.2	101.7	102.7	101.9	101.4	101.3	101.7	102.3	102.6	103.2
1981	115.8	104.7	105.0	107.0	111.2	112.2	114.8	119.6	120.7	121.9	125.6	125.6	121.7
1982	115.1	119.0	118.7	119.6	117.4	116.4	115.9	112.7	112.6	110.9	112.8	112.4	113.2
1983	113.7	108.6	107.3	106.3	111.8	111.5	112.0	114.2	117.0	119.2	118.9	117.5	119.8
KOTIMARKKINATAVARAT													
1980	100.0	92.8	94.7	94.9	101.1	102.9	101.5	101.1	101.0	101.7	102.1	102.6	103.6
1981	116.8	105.2	105.8	109.2	111.4	113.0	117.0	120.3	122.1	124.2	126.7	126.7	120.1
1982	114.7	118.5	118.0	119.6	118.2	116.4	115.5	113.8	113.6	110.7	109.8	110.5	111.8
1983	114.5	107.4	105.6	106.2	113.0	112.8	112.9	115.1	117.9	120.5	121.7	119.5	121.8
VIENTITAVARAT													
1980	100.0	93.2	93.2	93.2	102.5	102.5	102.5	101.7	101.7	101.7	102.6	102.6	102.6
1981	114.4	103.8	103.8	103.8	111.0	111.0	111.7	118.7	118.7	118.7	124.0	124.0	124.0
1982	115.7	119.6	119.6	119.6	116.4	116.4	116.4	111.2	111.2	111.2	117.2	115.3	115.3
1983	112.4	110.4	109.8	106.4	109.9	109.6	110.6	112.8	115.8	117.4	114.7	114.6	116.9
34112 PAPERIT JA KARTONGIT PAPPER OCH KARTONG													
1980	100.0	93.8	96.6	98.2	99.8	99.0	99.3	99.6	101.7	101.9	102.1	104.1	103.7
1981	110.8	104.8	106.4	106.9	107.6	108.6	109.3	111.3	113.5	113.7	115.2	115.9	116.5
1982	119.9	117.0	117.7	119.1	118.6	119.5	119.5	118.9	119.1	117.2	123.3	125.4	123.7
1983	122.7	122.2	122.3	121.9	121.9	121.7	122.3	123.2	122.9	123.5	124.2	123.6	123.0
KOTIMARKKINATAVARAT													
1980	100.0	95.9	96.8	96.3	97.3	98.0	98.7	98.4	102.2	104.6	105.4	104.5	102.1
1981	110.2	105.7	107.4	106.9	107.2	107.2	107.4	109.9	110.1	111.3	116.0	116.7	116.3
1982	120.8	118.8	118.0	120.7	120.2	121.9	122.2	121.8	121.4	121.5	121.6	120.2	121.1
1983	122.8	121.2	121.3	120.8	120.5	121.4	122.2	123.6	123.2	124.6	124.7	125.1	124.6
VIENTITAVARAT													
1980	100.0	93.3	96.6	98.6	100.3	99.3	99.5	99.9	101.6	101.3	101.4	104.1	104.1
1981	110.9	104.6	106.1	106.8	107.7	108.9	109.7	111.6	114.3	114.2	115.0	115.7	116.6
1982	119.7	116.6	117.6	118.7	118.3	118.9	118.9	118.2	118.6	116.2	123.7	126.6	124.2
1983	122.7	122.4	122.6	122.1	122.2	121.8	122.3	123.1	122.8	123.2	124.1	123.2	122.7
342 GRAAFISET TUOTTEET GRAFISKA PRODUKTER													
1980	100.0	93.0	94.6	94.9	98.2	98.9	100.0	103.4	103.5	103.0	103.3	103.5	103.8
1981	112.0	105.2	106.5	107.2	108.6	111.3	111.7	115.1	115.2	115.4	115.7	116.1	116.3
1982	124.4	118.2	118.2	119.6	121.6	123.4	123.4	127.8	128.1	128.2	128.4	128.0	127.9
1983	135.2	128.9	130.1	130.5	133.1	133.0	133.0	139.1	138.6	138.8	138.9	139.0	139.0
KOTIMARKKINATAVARAT													
1980	100.0	92.8	94.5	94.8	98.2	98.7	99.9	103.5	103.7	103.1	103.4	103.6	103.9
1981	112.3	105.2	106.5	107.2	108.6	111.5	111.9	115.6	115.7	116.0	116.3	116.3	116.5
1982	125.2	118.5	118.5	120.0	122.2	124.0	124.1	128.7	129.0	129.1	129.5	129.1	129.0
1983	136.5	130.1	131.2	131.7	134.4	134.1	134.1	140.6	140.0	140.3	140.4	140.5	140.5
35 KEM.-, ÖLJY-, KUMI- & MUOVITUOTT. KEM.-, PETR.-, GUMMI- & PLASTPROD.													
1980	100.0	87.6	90.3	102.8	99.9	101.9	101.9	103.0	100.9	100.8	102.2	103.2	105.6
1981	117.2	107.8	108.7	115.6	116.5	117.5	118.4	118.9	120.4	120.8	120.8	120.5	120.3
1982	122.0	122.1	121.9	121.7	118.7	119.3	119.3	119.6	119.5	120.2	124.9	125.7	131.4
1983	129.1	130.2	130.2	127.2	126.2	126.9	126.6	126.9	127.6	131.5	131.6	132.1	132.4
KOTIMARKKINATAVARAT													
1980	100.0	86.3	87.6	98.9	99.8	102.4	102.7	103.1	103.1	103.1	103.2	103.4	106.4
1981	119.9	109.1	110.2	119.7	120.1	120.8	121.5	121.6	122.5	123.0	123.3	123.3	123.5
1982	125.4	126.3	127.0	127.3	122.1	122.1	122.2	122.0	122.2	122.2	122.5	126.5	127.7
1983	133.6	136.1	137.0	132.5	130.6	131.4	130.1	130.5	130.9	135.8	136.0	136.4	136.6
VIENTITAVARAT													
1980	100.0	91.9	98.8	115.1	100.4	100.3	99.1	102.7	93.7	93.5	99.1	102.6	103.0
1981	108.5	103.5	103.9	102.4	104.7	106.9	108.5	110.4	113.4	113.4	113.0	111.4	109.9
1982	111.3	108.5	105.7	103.8	107.7	110.5	109.9	111.8	110.9	112.6	114.7	119.5	114.6
1983	114.5	111.2	108.4	110.3	111.9	112.1	115.2	115.7	117.2	117.8	11		

TEULLISUUDEN TUOTTAJAHINTAINDEKSI 1980 = 100;

INDEKSLUVUT VUOSILTA 1980 - 1983

TAVARARYHMÄT TOIMI- ALGITTAIN (TOL) JA MARKK. ALUEITTAIN	VUOSI- INDEK- SI	K U U K A U S I T T A I N												
		TAMMI	HELMI	MAALIS	HUHTI	TOUKO	KESA	HEINA	ELG	SYYS	LOKA	MARRAS	JUULU	
VIENTITAVARAT														
1980	100.0	92.0	93.7	94.1	101.6	101.0	101.7	107.9	101.7	100.5	102.1	101.6	102.1	
1981	109.9	103.2	105.2	104.3	109.3	110.9	111.6	111.9	113.3	112.1	112.7	112.4	112.3	
1982	111.6	112.5	111.4	112.4	111.8	110.7	111.0	110.9	111.1	110.1	113.1	114.1	110.5	
1983	111.7	108.4	107.6	108.7	108.3	109.5	110.2	109.1	110.5	115.2	115.6	118.5	118.8	
3511 TEOLLISUUSKEMIKAALIT INDUSTR IKEMIKALIER														
1980	100.0	89.3	90.8	92.5	99.4	99.1	101.6	105.4	105.0	104.0	104.5	103.8	104.5	
1981	116.5	106.3	110.3	110.2	114.5	115.3	117.3	118.5	120.5	121.0	122.0	121.5	121.1	
1982	124.5	122.5	123.9	125.2	125.0	124.5	124.9	124.3	124.8	124.3	125.8	125.0	124.0	
1983	123.9	123.1	123.5	124.4	124.3	124.5	124.0	122.4	122.4	123.9	123.8	125.2	124.8	
KOTIMARKKINATAVARAT														
1980	100.0	91.0	94.0	96.4	99.5	99.6	102.4	102.6	103.7	102.9	102.8	102.4	102.8	
1981	114.0	105.6	109.7	110.3	112.0	111.8	113.5	114.2	116.0	117.6	119.3	119.4	119.1	
1982	125.2	120.9	123.9	125.7	125.5	125.4	124.9	125.6	125.5	125.6	126.0	126.2	127.2	
1983	128.6	128.2	130.0	129.5	129.5	129.5	127.9	128.0	127.9	127.7	127.9	128.4	128.4	
VIENTITAVARAT														
1980	100.0	86.2	84.9	85.3	99.3	98.1	100.1	110.7	107.5	106.2	107.6	106.5	107.7	
1981	121.2	107.7	111.3	110.2	119.1	121.6	124.5	126.5	128.8	127.5	127.2	125.3	124.8	
1982	123.2	125.5	123.8	124.4	124.0	122.7	124.9	122.0	123.4	122.0	125.4	122.6	118.1	
1983	115.1	113.7	111.4	114.9	114.6	115.3	116.7	112.1	112.3	116.7	116.3	119.2	118.3	
3513 TEKOKIDUT,-KUMIT AMUOVIAINEET KUNSTFIBREr, SYN.GUMMIPLASTER														
1980	100.0	98.8	103.3	104.3	104.8	104.8	102.5	103.4	96.7	93.8	95.7	95.8	96.1	
1981	98.5	98.1	98.3	98.5	98.2	99.3	99.0	97.9	97.8	98.4	99.1	99.0	99.1	
1982	98.8	99.2	98.7	98.8	97.8	96.9	96.6	97.6	97.3	96.9	99.5	103.3	102.7	
1983	109.7	104.2	105.6	104.0	103.7	105.0	104.7	107.2	109.6	114.6	116.9	120.2	120.9	
KOTIMARKKINATAVARAT														
1980	100.0	99.2	103.4	104.8	105.2	105.2	101.9	102.4	97.5	93.6	95.5	95.4	96.1	
1981	99.0	97.8	98.0	98.8	97.9	99.1	99.5	98.8	98.5	100.0	100.4	99.4	99.3	
1982	98.6	99.8	99.1	98.4	97.3	96.4	97.0	97.0	97.1	96.7	99.3	102.3	103.0	
1983	110.1	105.0	106.7	105.1	104.7	105.7	105.3	107.0	109.7	114.1	116.8	119.9	120.0	
VIENTITAVARAT														
1980	100.0	94.1	103.1	103.5	104.1	104.2	103.6	105.0	95.4	94.2	96.2	96.5	96.1	
1981	97.9	98.5	98.7	98.0	98.9	99.5	98.0	96.3	96.7	95.6	97.0	98.4	98.7	
1982	99.1	98.4	98.0	99.5	98.6	97.6	96.0	98.7	97.7	97.4	99.9	105.0	102.2	
1983	109.1	103.0	103.8	102.2	101.8	103.7	103.8	106.4	109.4	115.4	117.0	120.7	122.4	
352 MUUT KEMIALLISET TUOTTEET ANDRA KEMISKA PRODUKTER														
1980	100.0	94.6	95.7	97.2	97.3	97.9	99.7	100.4	102.0	103.4	103.6	103.6	104.6	
1981	110.3	105.9	106.0	107.3	107.9	109.7	110.5	111.5	113.3	113.0	112.5	112.6	113.8	
1982	118.6	115.2	114.3	115.3	115.7	117.5	118.3	118.3	120.3	122.1	121.3	121.9	122.4	
1983	129.0	123.6	123.9	125.7	125.8	128.0	128.7	131.5	131.9	131.6	131.5	132.1	133.5	
KOTIMARKKINATAVARAT														
1980	100.0	94.5	95.4	96.7	96.7	97.4	100.1	100.9	102.6	104.2	103.7	103.5	104.2	
1981	110.3	104.9	105.1	105.7	106.5	109.3	110.2	111.3	113.9	113.3	113.4	114.0	115.9	
1982	121.3	117.6	116.8	117.7	118.3	120.2	120.9	121.0	123.8	124.9	124.6	124.7	125.1	
1983	132.4	126.7	127.4	128.4	128.9	130.6	131.3	135.1	135.9	135.5	135.5	136.5	137.5	
353 MAADLJYJALGSTEET PETROLEUMPRODUKTER														
1980	100.0	80.5	83.9	108.6	100.2	103.9	103.1	103.6	100.4	100.3	102.5	104.4	108.5	
1981	125.2	111.2	111.4	125.5	125.5	126.5	127.4	128.1	129.8	130.3	129.8	129.0	128.1	
1982	129.0	131.0	130.3	129.0	122.1	123.6	122.9	125.2	124.4	125.1	133.7	134.4	146.5	
1983	136.8	143.2	142.2	135.2	132.5	133.0	132.3	133.1	133.8	140.0	139.3	138.9	138.7	
KOTIMARKKINATAVARAT														
1980	100.0	78.8	79.3	99.9	100.3	104.7	104.6	104.6	104.7	104.6	104.5	104.6	109.6	
1981	128.8	112.8	113.4	131.4	131.3	131.6	131.9	131.9	132.5	132.8	132.4	132.2	132.0	
1982	132.5	136.3	136.6	136.8	126.0	125.7	125.7	127.3	126.9	127.0	133.9	135.3	152.1	
1983	141.3	149.6	149.8	141.0	136.7	137.7	135.1	135.7	135.8	144.1	143.8	143.3	143.1	
354 MUUT CLJY-JA KIVIHIILITUOTTEET ANDRA PETROLEUM- OCH KGLPROD.														
1980	100.0	91.4	93.3	96.9	96.7	99.4	100.6	100.1	100.7	103.2	103.4	106.5	107.9	
1981	113.4	107.5	108.6	108.6	109.0	109.8	111.4	113.5	117.0	116.8	119.5	119.4	119.5	
1982	123.1	117.9	117.8	118.3	119.1	121.4	122.8	124.6	124.8	125.8	127.7	127.9	129.4	
1983	135.6	129.0	129.0	129.1	136.5	136.6	137.1	139.5	138.6	139.5	137.9	137.1	137.1	
KOTIMARKKINATAVARAT														
1980	100.0	93.4	95.6	96.1	95.9	99.1	100.4	99.9	100.0	102.9	102.8	106.3	107.7	
1981	112.2	107.3	107.3	107.4	107.8	108.1	110.0	112.3	115.4	115.4	118.4	118.4	116.5	
1982	121.4	116.6	116.2	116.8	117.5	120.0	121.6	123.4	123.6	124.2	125.1	125.1	126.2	
1983	131.3	125.9	125.9	125.9	132.3	132.3	132.8	135.2	134.1	134.6	132.9	132.0	132.0	
355 KUMITUOTTEET - GUMMIVAROR														
1980	100.0	96.2	96.4	96.4	96.8	98.5	98.6	100.5	101.8	102.8	102.9	103.6	105.4	
1981	112.3	108.2	109.2	109.3	109.3	109.3	112.1	114.7	115.0	114.7	114.6	114.8	115.9	
1982	121.1	118.6	119.5	119.8	119.9	119.8	120.8	122.4	122.8	122.5	122.6	122.3	122.8	
1983	129.5	127.3	127.2	127.2	127.2	127.2	128.9	130.3	130.3	130.4	132.5	132.5	132.5	
KOTIMARKKINATAVARAT														
1980	100.0	95.9	96.2	96.1	96.5	98.6	98.7	100.4	101.7	103.0	103.0	103.9	106.2	
1981	113.8	109.3	110.5	110.6	110.7	110.6	114.2	116.7	116.7	116.3	116.2	116.5	117.8	
1982	123.7	121.1	122.2	122.5	122.6	122.6	123.8	124.8	124.9	124.6	124.9	125.0	125.7	
1983	132.6	130.2	130.2	130.2	130.2	130.2	132.4	133.8	133.8	133.9	135.7	135.7	135.6	
356 MUOVITLOTTEET - PLASTVAROR														
1980	100.0	96.5	97.4	97.6	99.1	100.9	101.0	101.5	100.9	101.4	101.2	101.2	101.4	
1981	104.1	100.5	101.5	102.2	104.3	104.6	104.6	105.1	105.1	105.0	105.3	105.2	105.5	
1982	106.4	104.4	104.3	105.7	106.9	105.4	106.0	105.8	105.3	107.3	108.9	109.0	107.4	
1983	112.3	108.4	109.6	110.8	111.5	111.4	111.8	112.2	112.2	113.9	114.6	115.0	116.4	
KOTIMARKKINATAVARAT														
1980	100.0	94.9	96.1	96.6	99.0	101.3	101.4	101.6	101.6	101.7	101.7	101.7	102.5	
1981	106.1	102.5	104.0	104.8	106.5	106.7	106.7	106.7	106.7	107.0	107.2	107.2	107.2	
1982	108.9	107.2	108.3	108.4	110.1	109.0	108.3	108.3	108.3	109.8	110.1	110.1	108.5	
1983	114.2	109.4	111.6	111.7	113.0	113.0	113.9	114.0	114.0	116.7	117.1	117.7	118.5	
36 SAVI-,LASI- JA KIVITUOTTEET LER-,GLAS-,OCH STENPRODUKTER														
1980	100.0	93.8	95.7	98.1	98.8	99.7	100.5	100.9	100.7	101.6	102.7	103.1	104.6	
1981	111.7	107.9	108.1	109.5	110.5	110.1	110.4	112.2	112.8	113.5	114.5	115.2	116.1	
1982	121.6	115.2	115.8	116.0	117.9	121.4	123.5	123.3	124.7	123.7	125.0	125.8	126.5	
1983	131.6	128.9	129.0	129.7	129.9	130.2	131.7	132.8	133.0	132.8	133.1	134.2	134.3	
KOTIMARKKINATAVARAT														
1980	100.0	93.2	95.2	98.0	98.4	99.4	100.4	101.1	100.8	101.9	103.1	103.5	105.1	
1981	113.7	109.1	109.7	111.2	111.9	111.3	111.6	114.0	114.9	115.8	117.3	118.2	119.2	
1982	124.9	118.1	118.7											

TEOLLISUUDEN TUOTTAJAHINTAINDEKSI 1980 = 100;

INDEKSILUVUT VUOSILTA 1980 - 1983

TAVARARYHMÄT TOIMI- ALGITTAIN (TOL) JA MARKK.ALUEITTAIN	VUOSI- INDEK- SI	K U U K A U S I T T A I N												
		TAMMI	HELMI	MAALIS	HUHTI	TOUKO	KESÄ	HEINÄ	ELO	SYYS	LOKA	MARRAS	JOULU	
361 POSLIINITEKSEKSET JA SAVIASTIAT VAROR AV PORSLIN OCH LERA	1980	100.0	96.3	98.9	98.9	99.2	99.3	98.3	98.3	98.8	102.6	102.7	102.7	104.1
	1981	109.2	104.1	107.6	107.6	108.9	108.8	110.2	110.2	111.5	111.5	109.8	110.1	110.2
	1982	121.0	118.1	119.0	119.0	119.4	119.4	119.5	119.5	120.1	121.8	125.7	125.5	124.8
	1983	136.0	133.5	133.3	133.3	133.7	133.7	135.0	135.9	137.2	137.2	136.6	140.6	141.8
KOTIMARKKINATAVARAT	1980	100.0	96.0	98.4	98.4	98.4	98.4	98.4	98.4	98.4	103.9	103.9	103.9	103.9
	1981	104.5	103.9	103.9	103.9	103.9	103.9	103.9	103.9	103.9	105.7	105.7	105.7	105.7
	1982	116.9	116.0	116.0	116.0	116.0	116.0	116.0	116.0	116.0	118.7	118.7	118.7	118.7
	1983	131.0	129.1	129.1	129.1	129.1	129.1	131.0	131.0	131.0	131.0	131.0	135.7	135.7
362 LASITLCTEET - GLASVAROR	1980	100.0	96.4	97.0	99.0	100.4	100.3	100.3	100.5	98.7	99.8	101.1	103.3	103.4
	1981	100.1	104.9	100.1	100.4	104.0	102.1	101.3	100.5	97.8	97.7	96.9	97.8	97.6
	1982	98.7	98.4	99.1	98.1	99.4	97.8	101.1	97.8	97.4	97.4	98.3	98.8	101.4
	1983	107.8	105.8	104.9	105.7	106.2	107.3	108.7	109.0	109.7	108.9	108.4	109.5	109.5
KOTIMARKKINATAVARAT	1980	100.0	95.8	96.8	100.1	100.1	100.1	100.1	100.6	96.6	98.7	101.0	105.1	105.1
	1981	104.1	107.6	104.4	104.4	107.7	103.5	101.9	103.8	101.4	101.4	101.3	105.1	104.6
	1982	104.0	106.0	107.2	105.2	105.2	102.4	108.2	102.2	101.1	101.1	101.1	101.9	106.4
	1983	112.9	112.1	110.2	110.2	110.7	111.8	114.3	114.5	115.7	114.2	113.4	114.0	114.3
365 MUUT SAVI- JA KIVITLOTTEET ANDRA LER- OCH STENPRODUKTER	1980	100.0	93.0	95.2	97.9	98.4	99.6	100.7	101.1	101.2	102.0	103.0	103.1	104.9
	1981	114.4	108.9	109.9	111.6	112.0	111.9	112.4	114.9	116.2	117.1	118.6	119.3	120.6
	1982	126.6	118.7	119.2	119.7	121.8	126.8	128.6	129.1	131.0	129.6	130.8	131.8	132.1
	1983	136.6	133.6	134.0	134.8	134.8	135.0	136.6	137.8	137.8	137.8	138.3	139.1	139.2
KOTIMARKKINATAVARAT	1980	100.0	92.7	94.9	97.7	98.2	99.4	100.5	101.3	101.4	102.2	103.3	103.3	105.2
	1981	115.3	109.5	110.6	112.3	112.7	112.7	113.2	115.8	117.1	118.0	119.7	120.4	121.7
	1982	127.9	119.7	120.3	120.8	123.0	128.1	130.1	130.6	132.5	131.1	131.9	132.9	133.3
	1983	137.8	135.0	135.1	135.9	136.0	136.3	137.8	138.8	139.1	139.2	139.5	140.4	140.4
37 METALLIT - METALLER	1980	100.0	96.0	99.0	100.6	100.3	100.4	100.3	101.1	101.2	101.2	99.5	99.8	100.7
	1981	99.4	100.7	99.3	99.0	98.6	98.3	99.1	98.9	99.1	100.1	100.5	99.9	99.3
	1982	106.0	100.8	103.3	105.5	107.1	108.0	107.1	107.1	106.3	106.2	105.8	107.2	108.2
	1983	109.5	106.7	106.6	106.2	107.7	108.1	109.9	109.8	110.8	112.0	112.6	112.0	112.0
KOTIMARKKINATAVARAT	1980	100.0	96.1	99.9	101.1	100.7	100.5	100.2	99.7	100.4	101.0	100.2	100.1	100.1
	1981	98.4	100.0	98.6	97.7	97.7	98.0	98.1	98.1	97.8	98.8	98.7	99.2	98.9
	1982	104.6	101.0	102.5	104.0	104.7	105.6	105.5	105.2	104.9	104.9	104.9	105.7	106.3
	1983	109.4	106.3	106.0	106.2	107.6	108.6	110.3	110.0	110.1	112.1	112.5	111.6	111.0
VIENTITAVARAT	1980	100.0	95.6	97.0	99.5	99.4	100.2	100.3	104.2	103.0	101.8	98.0	99.1	102.1
	1981	101.5	102.4	101.0	101.8	100.6	99.1	101.5	100.6	101.9	102.9	104.6	101.6	100.4
	1982	109.3	100.4	105.2	108.9	112.4	113.5	110.7	111.4	109.5	108.9	107.8	110.4	112.3
	1983	109.9	107.4	107.8	106.2	108.0	107.0	109.1	109.3	112.4	111.6	112.7	112.7	114.5
371 RAUTA, TERÄS JA FERROSEKSEKSET JÄRN, STÅL OCH FERROLEGERINGAR	1980	100.0	95.6	98.0	99.0	99.4	100.2	100.5	101.2	101.8	102.1	100.7	100.7	100.8
	1981	98.6	101.1	98.7	98.4	97.9	97.7	97.8	97.4	97.5	98.0	98.7	99.7	99.9
	1982	110.6	102.0	105.4	108.9	111.3	113.1	112.9	113.2	112.8	112.6	112.0	112.1	111.1
	1983	109.9	109.9	108.9	108.8	108.7	108.0	108.6	108.7	109.4	110.7	111.7	112.9	112.9
KOTIMARKKINATAVARAT	1980	100.0	95.8	98.5	98.7	100.0	100.6	100.9	100.4	101.0	101.7	100.9	100.9	100.8
	1981	99.2	101.1	99.1	98.9	98.8	98.5	98.7	98.7	98.3	98.7	95.3	100.3	100.1
	1982	108.9	103.1	105.2	107.9	109.1	110.2	110.2	110.4	110.5	110.5	110.4	110.7	109.2
	1983	109.7	109.4	108.5	108.2	107.8	108.4	109.1	108.7	108.7	111.0	111.7	112.8	112.7
VIENTITAVARAT	1980	100.0	94.9	96.5	99.8	97.6	99.1	99.5	103.9	104.4	103.1	100.3	100.3	100.7
	1981	96.6	101.3	97.6	96.8	95.4	95.1	95.2	93.6	95.3	95.9	96.7	97.9	98.9
	1982	115.8	98.7	106.0	111.8	118.1	122.3	121.4	122.0	119.2	116.7	116.7	116.7	117.2
	1983	110.6	111.7	110.3	110.9	111.5	106.9	107.0	108.7	111.7	109.9	111.9	113.3	113.5
37101-37102 TAKKIRAUTA JA FERROSEKSEKSET TACKJÄRN OCH FERROLEGERINGAR	1980	100.0	94.3	100.8	100.5	100.9	100.9	100.7	100.4	100.4	100.2	100.0	101.1	100.0
	1981	96.5	100.0	96.3	96.0	96.2	96.2	96.5	96.4	96.6	96.7	96.6	98.0	96.8
	1982	97.3	97.0	96.9	97.2	97.9	97.3	97.0	97.5	97.6	97.9	96.8	97.8	97.0
	1983	95.4	98.3	91.5	91.8	92.2	91.7	92.7	91.8	91.8	98.3	95.6	102.5	102.4
KOTIMARKKINATAVARAT	1980	100.0	94.3	100.9	100.5	100.9	100.9	100.8	100.5	100.3	100.3	100.1	100.3	100.1
	1981	96.8	100.2	96.2	96.3	96.5	96.3	96.3	96.3	96.3	96.3	96.4	97.8	96.6
	1982	97.1	96.8	96.6	96.8	97.6	97.0	96.8	97.2	97.2	97.8	96.7	97.7	96.8
	1983	95.3	98.2	91.5	91.6	92.1	91.5	92.6	91.6	91.6	98.3	99.5	102.5	102.3
37103 RAUTA- JA TERÄSVALUT JÄRN- OCH STÅLGJUTGÖDS	1980	100.0	93.1	95.3	97.2	96.7	99.0	100.4	100.8	101.4	101.8	105.3	105.9	103.0
	1981	110.6	107.7	108.6	109.9	107.6	109.6	108.5	110.2	112.1	112.5	113.4	114.1	113.1
	1982	120.9	115.9	115.0	116.8	117.0	119.1	121.7	122.9	123.5	124.5	124.8	124.2	125.9
	1983	129.4	126.0	123.6	124.9	124.2	128.6	135.4	132.2	132.2	133.6	128.5	131.7	131.6
37104 VALSSATUT TERÄSTUOTTEET VALSADE STÅLPRODUKTER	1980	100.0	96.2	97.5	98.7	99.2	100.1	100.5	101.5	102.3	102.6	100.5	100.2	100.8
	1981	98.0	100.9	98.5	98.1	97.6	97.1	97.3	96.6	96.5	97.1	98.0	98.9	99.5
	1982	113.3	102.2	106.9	111.4	114.4	116.9	116.5	116.7	116.0	115.6	115.0	115.0	113.7
	1983	112.2	111.7	112.4	112.1	111.8	110.7	110.6	111.3	112.3	112.1	113.6	114.1	114.1
KOTIMARKKINATAVARAT	1980	100.0	96.6	97.9	98.2	100.0	100.7	100.9	100.2	101.2	102.3	100.7	100.5	100.8
	1981	98.8	100.6	99.1	98.7	98.7	98.1	98.5	98.3	97.5	98.1	98.8	99.6	100.0
	1982	112.1	104.0	107.5	111.1	112.6	114.2	114.0	114.0	114.0	113.6	114.0	114.0	112.0
	1983	112.9	111.6	113.2	112.6	111.8	112.4	112.3	112.5	112.4	113.1	114.3	114.4	114.4
VIENTITAVARAT	1980	100.0	95.1	96.7	99.8	97.5	99.0	99.6	104.1	104.5	103.3	100.2	99.5	100.7
	1981	96.2	101.3	97.3	96.8	95.3	95.0	94.7	93.0	94.6	95.1	96.1	97.4	98.5
	1982	116.0	98.2	105.6	111.9	118.3	122.7	121.8	122.4	120.3	119.6	117.0	117.1	117.5
	1983	110.8	111.8	110.7	111.1	111.9	107.0	107.0	108.8	112.0	110.0	112.0	113.5	113.6
372 MUUT METALLIT ICKE-JÄRNNETALLER	1980	100.0	96.7	101.1	104.1									

TEOLLISUUDEN TUOTTAJAHINTAINDEKSI 1980 = 100;

INDEKSILUVUT VUOSILTA 1980 - 1983

TAVARARYHMÄT TOIMI- ALOITTAIN (TOL) JA MARKK-ALUEITTAIN	VUOSI- INDEK- SI	K U U K A U S I T T A I N											
		TAMMI	HELMI	MAALIS	HUHTI	TOUKO	KESÄ	HEINÄ	ELG	SYYS	LOKA	MARRAS	JOULU
KOTIMARKKINATAVARAT													
1980	100.0	97.1	103.9	108.0	102.7	100.2	98.5	97.7	98.7	98.9	98.4	97.9	98.1
1981	96.4	97.0	97.0	94.2	94.5	96.4	96.4	96.5	96.7	99.0	97.2	96.1	95.3
1982	92.3	95.3	94.8	92.9	92.3	92.7	92.3	90.3	89.0	89.2	89.3	91.7	98.1
1983	108.3	97.8	99.1	100.4	107.2	109.1	113.6	113.6	114.0	115.4	114.6	108.3	106.0
VIENTITAVARAT													
1980	100.0	96.3	97.6	99.3	101.4	101.4	101.2	104.5	101.3	100.3	95.4	97.7	103.6
1981	107.0	103.6	104.9	107.3	106.3	103.6	108.4	108.5	109.3	110.8	113.3	105.6	101.9
1982	102.0	102.2	104.3	105.5	106.0	103.7	98.7	99.6	97.9	97.5	97.9	103.3	106.9
1983	109.1	102.6	105.0	101.1	104.1	107.2	111.5	110.0	113.1	113.4	113.7	112.1	115.5
38 METALLI- JA KONEPAJATUOTTEET METALL-OCH VERKSTADSPRODUKTER													
1980	100.0	95.9	97.3	98.4	99.1	99.6	100.0	100.3	100.8	101.2	102.0	102.5	102.9
1981	107.9	104.0	105.4	106.1	106.6	107.3	107.8	108.3	108.6	109.3	109.8	110.4	110.8
1982	115.3	111.3	113.0	113.5	114.2	114.5	115.5	115.7	116.0	116.1	117.4	118.2	118.5
1983	123.4	120.1	120.8	121.7	122.3	122.9	123.7	124.0	124.3	124.8	124.9	125.7	126.1
KOTIMARKKINATAVARAT													
1980	100.0	95.6	96.9	97.8	98.7	99.4	100.0	100.4	100.9	101.4	102.4	102.9	103.4
1981	108.6	104.7	106.1	106.9	107.4	107.8	108.3	109.1	109.5	110.0	110.4	111.2	111.6
1982	116.6	112.0	113.9	114.8	115.5	115.9	117.1	117.2	117.5	117.7	118.6	119.1	119.4
1983	123.7	120.6	121.5	122.2	122.6	123.0	123.8	124.3	124.6	125.0	125.2	125.9	126.3
VIENTITAVARAT													
1980	100.0	96.4	98.0	99.4	99.6	99.9	100.1	100.1	100.6	100.8	101.3	101.8	102.0
1981	106.8	102.8	104.4	104.9	105.4	106.4	107.1	107.1	107.2	108.3	108.8	109.3	109.6
1982	113.4	110.1	111.6	111.4	112.0	112.4	113.1	113.4	113.5	113.7	115.7	116.7	117.3
1983	122.9	119.2	119.7	120.9	121.8	122.8	123.6	123.6	123.8	124.3	124.4	125.3	125.7
381 METALLITUOTTEET -METALLVAROR													
1980	100.0	96.4	97.4	97.9	98.9	99.6	99.5	99.7	100.5	101.6	102.5	103.0	103.2
1981	107.0	104.7	105.1	105.8	106.1	106.3	106.9	107.2	107.1	107.9	108.4	108.7	109.4
1982	112.7	109.8	110.8	111.4	111.9	112.8	112.7	112.9	113.0	113.2	114.1	114.8	114.7
1983	120.5	117.1	117.6	118.7	119.2	119.6	120.4	121.1	121.1	121.2	122.2	123.3	123.4
KOTIMARKKINATAVARAT													
1980	100.0	96.3	97.2	97.9	98.8	99.6	99.6	99.8	100.3	101.4	102.5	103.1	103.4
1981	107.4	105.4	105.9	106.3	106.5	106.7	107.4	107.7	107.8	107.9	108.5	109.0	110.1
1982	113.5	110.3	111.8	112.4	112.8	113.7	113.7	114.0	114.2	114.4	114.7	115.2	115.0
1983	120.8	117.6	118.4	119.6	119.8	120.1	120.5	121.2	121.2	121.5	122.3	123.5	123.6
VIENTITAVARAT													
1980	100.0	96.5	97.7	97.7	99.0	99.3	99.5	99.5	101.0	102.4	102.4	102.6	102.5
1981	105.7	102.8	103.0	104.5	105.1	105.3	105.6	105.5	105.3	107.9	108.0	107.7	107.4
1982	110.3	108.2	108.0	108.8	109.2	110.2	109.8	109.8	109.8	109.9	112.4	113.7	113.7
1983	119.6	115.8	115.2	116.5	117.5	118.2	120.4	120.6	120.8	122.1	122.1	122.8	123.0
382 KONEET JA LAITTEET (EI SÄHKÖK.) MASKINER & APPAR. (ICKE ELEKTR.)													
1980	100.0	95.4	97.1	98.3	98.9	99.8	100.0	100.3	101.1	101.3	102.0	102.6	103.3
1981	109.3	104.4	105.5	106.6	107.4	108.9	109.6	110.2	110.6	111.7	111.5	112.6	112.8
1982	117.9	113.3	114.5	115.6	116.7	117.0	117.9	118.2	118.8	118.8	120.8	121.4	121.9
1983	125.7	122.9	123.4	124.4	124.6	124.9	126.0	126.1	126.5	127.2	127.1	127.4	128.0
KOTIMARKKINATAVARAT													
1980	100.0	94.6	96.6	97.6	98.5	99.5	99.9	100.5	101.5	101.9	102.4	103.0	104.0
1981	109.9	105.0	105.8	107.5	108.4	109.4	109.9	110.8	111.3	111.9	112.0	113.0	113.1
1982	117.8	113.7	114.3	115.9	116.9	117.4	117.9	118.5	118.5	118.5	120.1	121.0	121.2
1983	124.4	121.5	122.2	122.8	123.1	123.3	124.7	125.0	125.4	125.9	125.9	126.0	126.4
VIENTITAVARAT													
1980	100.0	96.5	97.9	99.3	99.6	100.2	100.1	100.0	100.5	100.4	101.5	101.9	102.2
1981	108.5	103.6	104.9	105.2	105.9	108.1	109.3	109.2	109.6	111.2	110.9	112.0	112.2
1982	118.1	112.7	114.7	115.3	116.3	116.5	118.1	118.5	119.3	119.3	121.8	122.1	123.0
1983	127.7	124.8	125.2	126.7	127.0	127.2	128.0	127.8	128.2	129.2	129.0	129.5	130.3
3822 MAATALOUSKONEET JORDBRUKSMASKINER													
1980	100.0	97.8	99.9	99.8	99.7	99.8	99.9	99.9	99.9	100.1	100.5	101.4	101.3
1981	110.4	102.0	106.0	108.9	111.7	111.7	111.8	111.7	111.6	111.9	112.6	112.5	112.5
1982	115.1	113.2	113.6	114.0	114.1	115.2	115.2	115.4	115.4	115.9	116.5	116.4	116.6
1983	120.0	117.8	118.4	119.0	119.0	119.0	120.0	120.2	120.1	120.9	121.7	121.9	121.9
KOTIMARKKINATAVARAT													
1980	100.0	97.6	99.8	99.9	99.9	99.9	99.9	99.9	99.9	100.2	100.9	100.9	100.9
1981	111.9	101.4	106.7	110.2	113.5	113.5	113.6	113.6	113.6	113.6	114.3	114.3	114.3
1982	115.7	114.4	115.0	115.4	115.5	115.5	115.5	115.9	115.9	116.2	116.4	116.4	116.4
1983	118.7	116.4	116.9	117.5	117.5	117.5	119.0	119.0	119.0	119.6	120.6	120.6	120.6
3825 TIETG- JA KONTTORIKONEET DATA- OCH KONTORSMASKINER													
1980	100.0	94.0	94.0	94.0	101.9	101.9	101.9	101.9	101.9	102.1	102.1	102.1	102.1
1981	109.5	102.1	102.1	102.1	109.4	109.4	109.4	109.4	109.4	115.1	115.0	115.0	115.0
1982	115.3	115.0	115.0	115.0	115.4	115.4	115.4	115.4	115.4	115.4	115.5	115.5	115.5
1983	120.2	116.8	116.8	118.8	119.6	119.2	119.2	119.6	122.6	122.6	122.5	122.5	122.5
3824 TEOLL. KONEET JA LAITTEET 382 (ILMAN 3822 JA 3825) MASKINER & APPAR. FÖR INDUSTRIEN 382 (UTAN 3822 OCH 3825)													
1980	100.0	95.2	97.0	98.3	98.7	99.7	99.9	100.3	101.2	101.4	102.1	102.7	103.5
1981	109.2	104.8	105.6	106.6	106.9	108.6	109.5	110.1	110.6	111.5	111.3	112.5	112.7
1982	118.3	113.3	114.5	115.8	117.0	117.3	118.3	118.6	119.3	119.3	121.4	122.2	122.7
1983	126.5	123.6	124.2	125.1	125.4	125.7	126.9	127.0	127.3	128.1	127.9	128.1	128.8
KOTIMARKKINATAVARAT													
1980	100.0	94.4	96.5	97.7	98.1	99.3	99.8	100.4	101.7	102.0	102.5	103.3	104.4
1981	109.8	105.5	105.8	107.4	108.0	109.1	109.7	110.8	111.4	111.7	111.6	112.9	113.0
1982	118.3	113.7	114.3	116.1	117.2	117.8	118.4	118.4	119.1	119.1	120.9	121.9	122.2
1983	125.4	122.6	123.3	123.8	124.1	124.4	125.9	126.2	126.4	126.9	126.8	126.8	127.3
VIENTITAVARAT													
1980	100.0	96.3	97.7	99.3	99.6	100.2	100.1	100.0	100.5	100.4	101.6	101.9	102.3
1981	108.4	103.7	105.2	105.9	105.4	107.8	109.1	109.0	109.4	111.2	110.8	112.0	112.2
1982	118.3	112.7	114.8	115.4	116.6	116.5	116.2	118.7	119.6	119.5	122.2	122.5	123.4
1983	128.1	125.0	125.4	127.0	127.3	127.5	128.4	128.2	128.7	129.7	129.4	129.9	130.8
383 SÄHKÖTEKNISEET KONEET & LAITTEET ELEKTRCTEKN.MASKINER & -APPAR.													
1980	100.0	97.3	97.9	99.1	99.4	99.7	100.0	100.4	100.4	100.6	101.4	101.7	101.7
1981	104.4	103.1	103.5	103.7	103.8	103.1	103.4	104.2	104.9	105.2	105.6	106.1	106.2
1982	109.1	106.3	108.3	108.5	109.0	108.6	108.8	108.8	108.8	108.8	110.6	111.4	111.8
1983	117.7	114.3	114.7	115.3	116.1	116.1	118.0	118.					

TEOLLISUUDEN TUOTTAJAHINTAINDEKSI 1980 = 100;

INDEKSILUVUT VUOSILTA 1980 - 1983

TAVARARYHMÄT TOIMI- ALGITTAIN (TOL) JA MAKKA-ALUEITTAIN	VUOSI- INDEK- SI	K U U K A U S I T T A I N											
		TAMMI	HELMI	MAALIS	HUHTI	TOUKU	KESÄ	HEINA	ELC	SYYS	LLKA	MARRAS	JUULU
VIENTITAVARAT													
1980	100.0	98.3	99.6	100.8	99.9	99.7	100.1	100.1	100.3	100.1	100.0	100.6	100.6
1981	102.3	100.9	101.9	102.4	102.4	102.4	102.4	102.5	102.3	102.2	102.8	103.0	103.2
1982	105.7	103.0	104.5	104.8	104.6	104.8	104.8	105.3	104.9	104.9	107.7	109.7	109.7
1983	117.3	113.3	114.0	114.8	115.7	119.0	119.3	119.0	118.9	118.3	118.4	118.4	118.3
3832 VIHDE-4TIIETOLIIKENNEVÄLINEET UNDERHÅLLINGS- & TELEPRODUKTER													
1980	100.0	99.8	99.9	100.2	100.4	100.2	99.9	99.9	99.9	99.9	99.9	100.0	99.9
1981	101.7	100.0	100.0	100.1	100.0	100.4	100.4	103.1	103.1	102.9	103.4	103.3	103.6
1982	105.5	103.7	104.3	104.5	104.3	104.5	104.4	104.0	104.0	104.1	107.4	110.4	111.0
1983	115.9	115.7	115.9	116.0	116.6	116.5	117.0	116.6	116.4	114.5	115.3	115.2	115.2
KOTIMARKKINATAVARAT													
1980	100.0	98.5	98.6	99.5	99.8	100.0	100.3	100.3	100.3	100.5	100.7	100.8	100.8
1981	105.0	100.9	100.9	100.9	101.0	101.9	101.4	108.5	108.7	108.7	106.9	109.0	109.0
1982	111.5	109.3	110.9	111.5	111.6	111.6	111.6	111.6	111.5	111.6	111.7	111.9	113.0
1983	115.8	113.5	114.3	114.3	115.9	115.9	116.0	116.1	116.1	115.9	117.3	117.3	117.3
VIENTITAVARAT													
1980	100.0	100.8	100.8	100.7	100.7	100.4	99.7	99.7	99.6	99.5	99.4	99.4	99.3
1981	99.2	99.3	99.3	99.5	99.3	99.3	99.7	99.0	98.9	98.6	99.2	99.1	99.6
1982	101.1	99.5	99.3	99.3	98.8	99.1	99.1	98.4	98.4	98.4	104.2	109.3	109.5
1983	115.9	117.3	117.1	117.3	117.1	116.8	117.7	116.9	116.5	113.5	113.8	113.6	113.7
3833 KOTITALOUSSÄHKÖKONEET LAITTEET ELEKTR.HUSHÅLLSMASK. & APPAR.													
1980	100.0	95.6	96.0	97.9	98.0	98.2	98.5	101.4	101.4	101.7	103.7	103.7	103.7
1981	107.8	105.7	107.0	107.1	107.1	107.2	107.6	107.6	107.6	108.8	108.8	109.4	109.5
1982	115.6	109.8	111.4	112.1	114.8	114.9	117.3	116.4	116.7	116.6	118.6	118.9	120.2
1983	127.6	124.6	126.3	126.4	126.5	126.5	127.5	129.0	129.0	129.1	128.5	128.5	128.6
KOTIMARKKINATAVARAT													
1980	100.0	95.3	95.3	97.7	97.8	97.9	98.2	101.8	101.7	101.7	104.2	104.2	104.2
1981	107.5	106.3	106.6	106.7	106.7	106.6	107.1	107.1	107.1	108.5	108.6	109.4	109.5
1982	114.4	109.4	109.5	110.3	113.6	113.6	116.7	115.2	115.5	115.4	117.3	117.4	119.0
1983	125.2	122.4	123.6	123.6	123.7	123.8	125.1	126.9	126.9	127.0	126.2	126.2	126.4
383A TEOLL. SÄHKÖKONEET JA -LAIT 383 (ILMAN 3832 JA 3833) ELEKTR.MASKINER&APPAR.FÖR IND. 383 (UTAN 3832 OCH 3833)													
1980	99.9	96.2	97.2	98.7	99.1	99.6	100.3	100.4	100.6	100.7	101.8	102.3	102.3
1981	105.3	104.2	104.7	105.1	105.2	103.9	104.3	104.3	105.4	105.8	106.3	107.1	107.0
1982	110.0	107.2	109.8	110.0	110.5	109.8	109.7	110.2	110.0	110.1	111.0	110.9	111.1
1983	117.2	112.1	112.4	113.4	114.4	117.6	117.3	117.9	118.6	119.8	120.3	120.9	121.3
KOTIMARKKINATAVARAT													
1980	99.9	95.9	96.2	97.1	99.0	99.9	100.2	100.4	100.4	100.9	102.9	103.0	102.9
1981	106.0	105.7	105.7	105.8	105.9	103.8	104.4	104.5	106.3	106.8	107.2	108.2	108.1
1982	111.4	108.7	111.5	111.6	112.4	111.1	111.0	110.8	111.0	111.3	112.3	112.3	112.6
1983	117.4	114.1	113.9	114.7	115.1	116.5	116.1	117.1	118.1	119.3	120.3	121.2	121.9
VIENTITAVARAT													
1980	100.0	96.6	98.7	101.0	99.4	99.2	100.3	100.5	100.8	100.5	100.2	101.4	101.4
1981	104.1	102.0	103.2	104.0	104.2	104.1	104.1	104.1	104.1	104.3	104.8	105.4	105.4
1982	108.0	104.9	107.3	107.7	107.7	107.8	107.8	109.2	108.5	108.4	109.1	108.8	108.8
1983	116.8	109.0	110.2	111.3	113.3	119.2	119.1	119.1	119.2	120.5	120.3	120.4	120.3
384 KULKUNEUVOT - TRANSPORTMEDEL													
1980	100.0	95.2	97.1	98.3	99.0	99.2	100.4	100.6	100.9	101.2	102.2	102.8	103.1
1981	109.2	103.8	104.9	107.2	107.8	108.8	109.3	109.6	109.8	110.3	111.7	112.1	112.6
1982	118.8	113.4	116.8	116.0	116.5	117.1	119.9	120.1	120.1	120.4	120.9	121.8	122.4
1983	127.4	123.3	124.8	125.7	126.5	127.0	127.7	128.0	128.4	128.6	128.5	130.1	130.6
KOTIMARKKINATAVARAT													
1980	100.0	95.5	97.2	98.0	98.6	98.8	100.4	100.7	100.9	101.1	102.5	103.0	103.3
1981	110.2	103.8	108.1	108.3	108.9	110.1	110.6	110.9	111.1	111.7	112.6	113.1	113.5
1982	122.3	114.0	118.5	119.0	119.4	119.8	124.5	124.6	124.9	125.2	125.5	126.0	126.5
1983	131.1	127.6	129.2	129.8	130.3	130.6	131.5	131.7	132.2	132.4	131.7	132.9	133.5
VIENTITAVARAT													
1980	100.0	94.7	97.0	98.8	99.5	99.8	100.4	100.4	100.9	101.3	101.8	102.5	102.9
1981	107.7	103.9	105.3	105.7	106.4	107.0	107.6	107.8	108.1	108.4	110.6	110.7	111.5
1982	113.9	112.5	114.5	111.8	112.4	113.4	113.6	113.8	113.5	113.9	114.5	116.0	116.8
1983	122.3	117.4	118.7	120.0	121.2	122.0	122.5	122.9	123.3	123.4	124.1	126.2	126.4
3841 LAIVAT, VENEET JA NIIDEN OSAT FARTYG, BÅTAR & DELAR T. DESSA													
1980	100.0	95.5	95.6	97.9	99.1	99.4	100.0	100.1	101.0	101.6	102.4	103.3	104.0
1981	109.7	104.4	104.8	107.4	108.4	109.3	110.0	110.6	111.0	111.3	112.0	112.2	113.0
1982	119.1	113.6	116.2	117.1	118.0	119.1	119.5	119.8	119.4	119.8	120.6	122.6	123.5
1983	130.1	124.6	126.6	128.0	128.7	129.7	130.4	131.0	131.5	132.0	132.7	133.1	133.4
3843 AUTOT, PERÄVAUNUT JA KORIT BILAR, SLÄPVAGNAR & KAROSSERIER													
1980	100.0	93.1	98.8	98.9	99.3	99.5	100.6	100.9	100.9	100.9	102.2	102.5	102.5
1981	105.1	103.4	103.5	103.5	103.7	103.9	104.4	104.4	104.4	105.3	107.9	108.1	108.3
1982	107.1	109.2	109.9	106.2	106.3	106.4	106.3	106.4	106.8	107.0	106.9	106.9	107.2
1983	111.6	107.8	109.1	109.3	110.5	110.5	111.5	111.5	111.6	111.6	112.9	116.2	116.8
KOTIMARKKINATAVARAT													
1980	100.0	93.4	97.8	98.0	98.6	99.0	100.4	100.9	100.9	100.9	103.1	103.5	103.5
1981	105.2	103.6	103.6	103.6	104.1	104.4	105.2	105.2	105.2	106.4	107.0	107.4	107.3
1982	109.4	107.3	108.4	108.9	109.1	109.2	109.2	109.3	110.0	110.3	110.5	110.5	110.5
1983	114.3	110.5	112.5	112.6	113.0	113.0	114.4	114.4	114.4	114.4	115.9	117.5	118.5
385 HIENOMEKAANISET TUOTTEET FİNMEKANISKA PRODUKTER													
1980	100.0	96.6	98.1	100.9	100.7	100.4	100.4	100.4	100.6	100.7	101.0	100.2	100.2
1981	108.0	100.5	107.9	108.0	108.2	107.8	108.3	108.4	108.4	109.2	109.3	109.5	110.2
1982	114.0	110.5	112.3	113.0	113.1	113.2	113.7	113.7	114.1	115.7	116.1	116.2	116.3
1983	120.9	117.1	117.8	117.6	120.6	120.7	121.4	121.8	121.5	121.7	122.0	124.1	124.3
KOTIMARKKINATAVARAT													
1980	100.0	98.2	99.2	99.4	98.8	99.9	100.4	100.9	100.9	100.9	101.5	101.1	101.1
1981	103.4	101.5	102.2	102.3	102.7	101.7	103.0	103.3	103.3	104.7	104.9	105.5	105.5
1982													

TEOLLISUUDEN TUOTTAJAHINTAINDEKSI 1980 = 100;

INDEKSILUVUT VUOSILTA 1980 - 1983

TAVARARYHMÄT TOIMI- ALOITTAIN (TOL) JA MARKK.ALUEITTAIN	VUOSI- INDEK- SI	K U U K A U S I T T A I N											
		TAMMI	HELMI	MAALIS	HUHTI	TOUKO	KESÄ	HEINÄ	ELO	SYYS	LOKA	MARRAS	JOULU
VIENTITAVARAT													
1980	100.0	94.8	95.4	97.0	96.5	96.8	102.0	102.0	101.6	101.9	103.9	104.0	104.2
1981	106.3	104.6	105.2	106.4	106.4	106.5	106.5	106.5	106.8	107.0	107.0	106.4	106.7
1982	111.3	108.6	108.6	108.9	109.7	110.2	109.7	109.7	109.6	109.5	116.1	117.2	117.7
1983	124.3	118.0	119.2	118.9	125.9	125.2	125.0	125.3	126.6	126.5	126.6	127.1	127.9
4 SÄHKÖ, KAASU, LÄMPÖ JA VESI EL, GAS, VÄRME OCH VATTEN													
1980	100.0	92.9	98.0	98.0	97.8	97.8	97.8	97.6	103.1	104.4	104.3	104.2	104.1
1981	119.7	108.3	115.7	115.6	116.0	116.2	116.2	120.9	121.3	121.5	123.6	130.5	130.5
1982	130.4	135.3	135.5	135.8	136.1	131.7	132.0	130.0	130.1	128.2	123.5	123.5	123.5
1983	126.6	129.0	128.9	128.9	128.8	128.8	126.2	126.1	126.2	126.0	123.2	123.8	123.8
KOTIMARKKINATAVARAT													
1980	100.0	92.9	98.0	98.0	97.8	97.8	97.8	97.6	103.1	104.4	104.3	104.2	104.1
1981	119.7	108.3	115.7	115.6	116.0	116.2	116.2	120.9	121.3	121.5	123.6	130.5	130.5
1982	130.4	135.3	135.5	135.8	136.1	131.7	132.0	130.0	130.1	128.2	123.5	123.5	123.5
1983	126.6	129.0	128.9	128.9	128.8	128.8	126.2	126.1	126.2	126.0	123.2	123.8	123.8

KOTIMARKKINOIDEN PERUSHINTAINDEKSI 1980 = 100; INDEKSILUVUT VUOSILTA 1980 - 1983

TAVARARYHMÄT TOIMI- ALGITTAIN (TUL) JA MARKK.ALUEITTAIN	VUOSI- INDEK- SI	K U U K A U S I T T A I N											
		TAMMI	HELMI	MAALIS	HUHTI	TOUKO	KESÄ	HEINÄ	ELO	SYYS	LOKA	MARRAS	JOULU
1 - 5 KOKONAISINDEKSI - TOTALINDEX													
1980	100.0	92.6	94.5	96.6	98.2	99.4	100.2	101.2	102.1	102.6	103.6	104.1	104.9
1981	112.8	106.2	108.4	110.3	111.0	111.7	112.4	113.6	114.2	115.2	116.3	117.0	117.2
1982	120.8	118.2	119.1	119.0	119.4	119.3	120.1	120.2	120.6	120.6	123.4	124.4	125.0
1983	127.6	125.7	125.4	125.4	126.0	126.7	126.9	127.7	128.2	129.1	129.7	130.2	130.6
KOTIMARKKINATAVARAT													
1980	100.0	92.7	95.0	96.8	97.6	99.1	99.8	100.7	102.1	102.8	104.0	104.4	105.1
1981	112.9	106.6	108.1	110.1	110.8	111.4	111.9	113.3	113.9	115.0	116.8	118.2	118.3
1982	122.1	119.7	120.4	121.2	121.8	121.8	122.1	122.0	122.5	122.3	123.1	123.8	125.1
1983	128.8	126.1	126.5	126.8	127.6	128.3	128.3	128.8	129.2	130.1	130.8	131.3	131.7
TUONTITAVARAT													
1980	100.0	92.3	93.2	96.1	99.8	100.3	101.6	102.8	102.2	101.9	102.5	103.1	104.3
1981	112.5	105.1	109.4	110.9	111.6	112.5	114.0	114.3	115.0	115.6	114.7	113.6	114.0
1982	116.7	114.0	115.0	112.1	112.2	111.9	114.3	115.0	114.7	115.5	124.6	126.2	124.9
1983	124.2	124.3	122.2	121.2	121.2	122.2	122.7	124.1	125.2	126.1	126.3	127.0	127.3
RAAKA-AINEET													
1980	100.0	90.8	93.5	96.7	98.9	100.1	100.6	101.5	102.4	102.8	103.6	104.0	105.1
1981	114.0	106.0	109.4	111.9	112.6	113.1	114.1	114.5	115.2	116.6	117.3	118.3	118.4
1982	120.8	119.1	120.0	119.3	119.2	118.4	119.7	119.9	120.2	119.9	123.5	124.6	125.5
1983	125.9	125.3	124.4	123.7	124.0	125.0	125.1	125.6	126.2	127.5	127.8	128.2	128.6
KOTIMARKKINATAVARAT													
1980	100.0	90.9	94.3	97.4	98.2	99.8	99.9	100.5	102.3	103.1	104.1	104.3	105.2
1981	113.8	106.4	108.7	111.6	112.4	112.6	113.1	113.7	114.2	115.9	117.6	119.7	119.6
1982	122.0	120.7	121.5	122.3	122.2	121.5	121.9	121.7	122.2	121.4	121.7	122.3	124.6
1983	126.3	124.7	125.0	124.7	125.3	126.0	125.9	125.8	126.1	127.5	127.8	128.1	128.5
TUONTITAVARAT													
1980	100.0	90.7	91.8	95.3	100.3	100.8	102.2	103.7	102.6	102.0	102.6	103.3	105.0
1981	114.3	105.4	111.0	112.7	113.2	114.3	116.1	116.3	117.3	117.9	116.5	115.3	115.8
1982	118.2	115.8	117.0	112.7	112.7	112.0	115.2	116.3	116.0	116.7	127.3	129.4	127.4
1983	125.2	126.4	123.0	121.7	121.3	122.9	123.3	125.1	126.5	127.7	127.6	128.5	128.7
KULUTUSTAVARAT													
1980	100.0	95.6	96.4	96.7	97.5	98.7	99.6	100.6	101.4	102.2	103.6	103.7	104.0
1981	112.0	106.5	106.8	108.1	109.2	110.1	110.8	113.7	113.7	114.8	116.5	116.6	116.9
1982	122.4	119.3	119.9	120.9	121.9	122.2	122.4	122.0	122.3	122.6	124.9	125.1	125.3
1983	130.8	128.1	128.8	129.3	130.3	130.3	130.0	130.7	130.8	131.3	133.0	133.3	133.7
KOTIMARKKINATAVARAT													
1980	100.0	95.2	96.2	96.4	97.1	98.7	99.5	100.7	101.6	102.4	103.9	104.1	104.3
1981	112.7	107.1	107.2	108.5	109.5	110.6	110.9	114.3	114.3	115.6	117.6	118.0	118.3
1982	124.4	121.4	122.0	123.0	124.1	124.3	124.5	124.1	124.5	124.7	126.4	126.7	126.8
1983	132.6	130.1	130.6	131.3	132.3	132.4	131.6	132.4	132.4	133.0	134.7	135.2	135.5
TUONTITAVARAT													
1980	100.0	97.1	97.4	98.3	99.0	98.8	99.8	100.4	100.8	101.4	102.3	102.2	102.4
1981	108.8	104.0	104.6	106.2	107.8	108.3	110.1	110.9	111.0	111.0	111.9	110.2	110.4
1982	113.5	109.8	110.6	111.2	111.8	112.6	113.2	112.6	112.7	113.1	117.9	118.1	118.7
1983	122.6	119.2	120.4	120.7	121.5	121.2	122.6	122.8	123.4	124.0	125.0	125.0	125.8
INVESTOINTITAVARAT													
1980	100.0	93.9	95.2	96.4	97.2	98.3	99.8	101.0	102.1	102.4	103.6	104.9	105.3
1981	110.6	106.3	107.7	108.4	108.8	109.6	110.0	110.8	111.8	112.0	113.4	114.3	114.4
1982	119.0	114.7	115.6	116.1	117.3	118.4	118.6	119.0	119.7	120.3	121.7	123.0	123.5
1983	128.5	124.0	124.3	125.4	126.1	127.1	128.2	129.7	130.5	130.7	131.2	132.0	132.6
KOTIMARKKINATAVARAT													
1980	100.0	93.7	95.1	96.1	97.0	98.1	99.8	101.0	102.2	102.5	103.8	105.1	105.7
1981	111.2	106.5	107.8	108.7	109.0	110.0	110.5	111.5	112.6	112.6	114.2	115.2	115.3
1982	120.0	115.6	116.6	117.1	118.4	119.7	119.8	120.3	121.1	121.6	122.2	123.7	124.3
1983	129.8	124.7	125.0	126.3	127.0	128.2	129.5	131.2	132.1	132.4	132.8	133.7	134.4
TUONTITAVARAT													
1980	100.0	95.1	95.6	98.2	98.3	99.3	100.0	101.2	102.0	101.9	102.4	103.1	103.0
1981	107.0	105.0	106.7	106.4	107.1	106.9	106.6	106.6	106.7	107.4	107.7	108.6	108.3
1982	111.8	108.7	108.8	109.7	109.6	109.9	110.0	109.8	109.6	111.4	118.0	118.3	118.0
1983	119.6	118.7	119.2	119.1	120.1	119.4	119.2	119.6	119.6	119.4	120.0	120.5	120.8
1 MAA-,METSÄ- JA KALATAL.TUOTTEET JOKO-&SKGUSBRUKS- &FISKERIPROD.													
1980	100.0	92.5	96.5	97.1	97.4	99.3	99.2	99.9	100.4	101.1	106.1	104.9	105.6
1981	110.4	106.0	105.9	107.8	109.0	108.6	108.2	108.8	108.5	111.9	117.0	116.3	117.3
1982	121.1	118.3	119.0	119.3	121.5	120.7	121.4	119.9	121.2	119.2	124.0	124.5	124.6
1983	126.8	124.9	125.0	125.8	127.5	126.2	127.1	125.1	125.1	124.5	129.8	130.0	130.9
KOTIMARKKINATAVARAT													
1980	100.0	91.7	96.3	96.6	96.7	98.8	98.8	99.7	100.2	101.3	106.8	106.2	106.8
1981	110.9	106.9	106.4	108.3	109.6	108.8	108.1	108.8	108.2	111.7	117.4	118.2	119.1
1982	122.6	120.1	120.6	121.0	123.4	122.5	122.8	121.5	122.9	120.5	125.2	125.6	125.7
1983	127.5	126.2	126.0	127.1	128.9	127.2	128.0	125.8	125.5	124.3	130.0	130.3	131.0
TUONTITAVARAT													
1980	100.0	97.4	97.7	100.3	102.1	102.0	102.4	100.9	101.5	99.9	101.6	96.4	97.9
1981	107.2	100.3	102.6	104.7	105.6	107.1	109.4	109.2	110.6	113.0	114.8	104.1	105.5
1982	111.2	106.4	108.4	108.2	108.8	109.3	112.6	109.9	110.1	110.6	116.6	116.8	117.0
1983	122.3	116.4	118.1	117.4	118.3	119.3	121.0	120.2	122.9	126.3	128.8	128.0	130.5
11 MAATALCUSTUOTTEET LANTBRUKSPRODUKTER													
1980	100.0	95.4	95.3	96.3	96.8	100.3	100.1	99.6	99.2	99.3	106.2	105.2	106.4
1981	111.3	106.6	107.3	107.9	110.4	110.0	109.3	110.0	108.8	111.0	118.2	117.2	118.5
1982	124.7	120.0	121.0	120.8	124.5	123.9	124.7	122.5	124.0	123.3	129.8	130.6	130.7
1983	134.0	131.2	131.3	131.6	134.2	132.2	132.8	130.7	130.4	131.5	140.1	140.6	141.4
KOTIMARKKINATAVARAT													
1980	100.0	94.5	94.6	95.2	95.5	99.9	99.5	99.4	98.8	99.3	107.3	107.4	108.5
1981	112.5	108.3	108.7	108.9	111.7	110.9	109.5	110.4	108.6	110.8	119.1	120.6	121.9
1982	128.1	123.4	124.2	124.0	128.3	127.5	127.7	125.6	127.4	126.4	133.4	134.3	134.4
1983	136.9	135.2	134.8	135.1	138.1	135.4	135.7	133.3	132.4	132.8	142.7	143.4	143.8
TUONTITAVARAT													
1980	100.0	99.1	98.4	101.3	102.6	101.9	102.4	100.5	101.1	99.3	101.3	95.3	97.0
1981	105.9	99.1	100.9	103.4	104.4	105.8	108.3	108.1	109.8	112.3	114.0	101.7	103.3
1982	109.4	104.5	106.8	106.5	107.2	107.7	111.6	108.5	108.7	109.2	113.7	114.0	114.1
1983	120.9	113.5	115.4	115.4	116.5	117.7	119.7	118.7	121.7	125.7	128.6	127.7	130.4
12 METSÄTALOUSUOTTEET SKGUSBRUKSPRODUKTER													
1980	100.0	86.6	98.8	98.9	99.1	99.3	99.3	101.9	101.7	103.3	103.6	103.7	103.8
1981	109.4	103.9	104.2	107.3	107.3	107.5	107.5	108.0	108.2	114.2	114.6	114.9	115.0
1982	115.1	114.9	114.9	116.4	116.4	116.5	116.4	115.5	115.9	112.9	113.8	113.9	113.9
1983	114.4	113.9	113.9	116.0	116.1	116.0	117.4	115.5	115.5	112.3	111.6	111.5	112.6
KOTIMARKKINATAVARAT													
1980	100.0	86.6	99.1	99.1	99.1	99.1	99.1	101.8	101.6	103.3	103.6	103.7	103.8
1981	109.0	103.7	103.7	107.0	107.0	107.0	107.0	107.5	107.5	114.0	114.3	114.6	114.7
1982	114.7	114.7	114.6	116.									

KOTIMARKKINOIDEN PERUSHINTAINDEKSI 1980 = 100; INDEKSILUVUT VUOSILTA 1980 - 1983

TAVARARYHMÄT TOIMI- ALOITTAIN (TOL) JA MARKK.ALUEITTAIN	VUOSI- INDEK- SI	K U U K A U S I T T A I N											
		TAMMI	HELMI	MAALIS	HUHTI	TOUKO	KESÄ	HEINÄ	ELO	SYYS	LOKA	MARRAS	JOULU
TUONTITAVARAT													
1980	100.0	85.4	93.3	93.5	98.6	103.1	102.6	103.9	103.9	103.9	104.0	104.0	104.0
1981	116.2	108.3	114.0	114.0	114.0	116.1	116.5	116.5	116.5	117.8	120.4	120.4	120.4
1982	123.8	119.2	119.6	119.7	119.7	119.9	119.6	119.6	119.6	119.9	136.2	136.3	136.4
1983	131.5	136.2	136.4	130.4	130.6	130.1	130.0	130.8	130.6	130.6	130.6	130.5	131.1
2 KAIVANNAISTUOTTEET													
MALMER&ANDRA MINERALISKA ÄMNER													
1980	100.0	78.0	81.3	90.3	102.8	103.0	105.7	107.7	104.5	104.8	106.0	106.8	109.2
1981	130.2	109.5	122.9	127.7	128.7	131.6	137.7	135.5	136.0	137.5	133.8	130.5	131.0
1982	132.2	130.8	133.7	122.2	122.3	120.1	126.9	129.3	129.9	131.5	146.6	148.3	144.3
1983	136.7	142.4	133.4	130.6	129.1	132.6	133.5	137.8	138.6	140.5	139.9	141.5	140.1
KOTIMARKKINATAVARAT													
1980	100.0	95.7	102.0	108.3	102.2	98.4	94.5	94.9	98.2	100.0	100.8	101.7	103.3
1981	107.7	102.3	103.4	104.9	105.0	108.0	108.1	108.1	111.3	114.1	111.5	109.4	108.4
1982	113.1	108.3	112.5	113.1	111.9	113.1	112.1	108.5	114.2	113.6	113.8	118.1	118.5
1983	125.1	118.0	123.0	123.0	122.1	124.3	127.0	127.6	128.2	129.5	128.8	128.4	124.8
TUONTITAVARAT													
1980	100.0	76.3	79.3	88.6	102.9	103.4	106.8	108.9	105.1	105.2	106.5	107.3	109.8
1981	132.4	110.2	124.8	129.9	131.0	134.1	140.6	138.1	138.4	139.7	135.9	132.6	133.1
1982	134.0	133.0	135.7	123.1	123.3	120.8	128.3	131.3	131.4	133.2	149.7	151.2	146.7
1983	137.8	144.7	134.4	131.3	129.8	133.4	134.1	138.8	139.6	141.5	141.0	143.1	141.6
3 TEOLLISUUSTUOTTEET													
INDUSTRIPRODUKTER													
1980	100.0	94.0	95.2	97.4	98.3	99.6	100.3	101.3	101.9	102.2	102.6	103.3	104.1
1981	110.5	105.4	106.2	108.3	109.1	109.7	110.2	111.3	111.9	112.8	113.4	113.9	113.9
1982	118.0	114.7	115.5	116.4	116.3	116.8	117.3	117.6	117.7	118.1	120.9	121.8	123.1
1983	126.0	123.4	123.9	123.7	124.4	125.1	125.2	125.9	126.4	127.9	128.3	128.7	129.2
KOTIMARKKINATAVARAT													
1980	100.0	92.6	94.2	96.9	98.1	99.9	100.5	101.4	102.2	102.8	103.2	103.7	104.6
1981	112.2	106.1	106.8	109.7	110.5	111.4	112.2	113.2	113.7	115.0	115.8	116.3	116.2
1982	120.8	117.5	118.4	119.5	119.4	120.0	120.4	120.8	121.1	121.5	122.6	123.2	125.1
1983	128.6	125.7	126.3	126.0	126.8	127.8	127.8	128.7	128.9	130.7	131.3	131.6	132.0
TUONTITAVARAT													
1980	100.0	97.3	97.6	98.5	98.6	99.0	99.7	100.9	101.3	100.9	101.3	102.2	103.0
1981	106.3	103.8	104.8	105.0	105.5	105.6	105.4	106.7	107.5	107.6	107.6	108.0	108.2
1982	111.3	108.1	108.5	108.7	108.7	109.0	109.6	109.8	109.4	109.9	116.8	118.5	118.0
1983	119.6	118.0	118.3	118.1	118.5	118.6	118.9	119.3	120.3	120.9	121.2	121.5	122.3
31 ELINTARV., REHUT, JLOMATÄTUPAKKA													
LIVSMEDEL, FODER, DKYCKER&TOBAK													
1980	100.0	93.0	93.6	93.9	94.9	98.3	99.3	102.1	103.3	104.5	105.1	106.0	106.1
1981	113.7	106.6	107.4	109.9	111.0	112.3	113.3	114.2	115.0	117.2	118.7	119.7	119.9
1982	124.7	120.4	121.3	123.0	124.5	125.0	124.8	124.9	124.9	126.0	126.6	127.1	127.4
1983	134.3	129.1	130.1	131.5	132.8	135.1	134.5	134.4	134.4	135.8	137.0	138.0	138.7
KOTIMARKKINATAVARAT													
1980	100.0	93.2	94.0	94.2	95.3	98.8	100.0	101.2	102.7	103.9	104.8	105.8	106.0
1981	114.5	106.6	107.4	110.1	111.8	113.1	114.3	115.0	115.7	118.2	120.0	121.0	121.3
1982	127.1	122.2	123.1	125.1	126.9	127.4	127.4	127.5	127.6	128.8	129.6	129.9	130.2
1983	137.1	132.0	133.0	134.3	135.8	138.3	137.5	137.2	137.1	138.5	139.6	140.7	141.4
TUONTITAVARAT													
1980	100.0	90.0	90.1	90.6	91.0	92.6	92.4	110.6	109.9	109.9	108.0	107.7	107.2
1981	105.5	106.1	106.8	107.6	102.6	103.9	102.4	105.6	106.9	107.3	105.7	106.2	104.4
1982	98.6	101.5	102.1	101.8	99.0	99.4	97.9	96.9	97.3	96.2	95.5	98.1	97.6
1983	104.6	99.0	100.7	101.6	101.2	101.8	102.8	105.9	105.7	107.0	109.1	109.7	110.2
311 ELINTARVIKKEET - LIVSMEDEL													
1980	100.0	92.4	92.6	93.3	94.2	98.1	99.1	102.2	103.8	104.8	105.9	106.7	106.9
1981	113.8	107.0	107.5	110.4	111.3	112.5	113.3	114.1	114.8	117.1	118.5	119.5	119.8
1982	124.8	120.1	120.9	123.0	124.7	124.9	124.8	124.8	125.0	126.4	127.1	127.5	127.8
1983	133.6	129.0	129.6	131.1	132.9	135.3	133.7	133.2	133.2	135.0	136.4	136.8	137.3
KOTIMARKKINATAVARAT													
1980	100.0	92.8	93.1	93.8	94.8	98.9	100.0	101.2	103.0	104.1	105.5	106.4	106.6
1981	114.8	106.9	107.5	110.6	112.3	113.6	114.6	115.2	115.8	118.4	120.1	121.1	121.6
1982	127.5	122.2	123.0	125.4	127.4	127.6	127.6	127.7	128.0	129.6	130.4	130.7	131.1
1983	136.9	132.4	132.8	134.4	136.3	139.0	137.1	136.3	136.4	138.1	139.5	139.9	140.4
TUONTITAVARAT													
1980	100.0	88.1	87.7	88.3	87.9	89.9	89.1	113.1	113.0	113.0	110.2	110.1	109.6
1981	103.2	107.5	107.6	107.8	100.7	101.2	98.7	102.5	103.7	103.9	102.0	101.9	101.1
1982	94.5	97.5	98.6	97.9	95.1	95.6	94.3	92.7	93.4	92.4	91.1	93.4	92.4
1983	98.6	93.1	95.1	95.5	95.9	96.0	96.8	99.9	99.0	101.1	103.1	103.6	103.6
3111 TEURAS- JA LI-AJALCSTUSTUOTT.													
SLAKT- OCH KOTTPRODUKTER													
1980	100.0	95.7	95.6	96.7	97.2	99.3	100.2	100.9	101.4	101.9	103.7	103.7	103.8
1981	112.0	103.7	104.7	106.2	109.2	110.9	112.2	113.6	114.3	114.8	116.6	118.7	119.5
1982	124.8	119.6	120.8	122.2	124.2	125.0	125.2	125.2	125.2	127.0	127.6	127.7	127.8
1983	133.0	128.0	127.9	129.3	131.5	135.6	135.4	134.3	134.1	134.7	134.9	134.7	135.6
KOTIMARKKINATAVARAT													
1980	100.0	95.3	95.3	96.5	97.2	99.2	100.3	101.0	101.6	102.1	103.8	103.8	104.0
1981	112.4	104.0	104.9	106.6	109.5	111.4	112.7	113.9	114.6	115.1	116.8	119.0	119.7
1982	125.5	119.9	121.0	122.7	124.8	125.7	125.9	126.0	126.2	128.2	128.6	128.5	128.4
1983	133.0	128.0	128.4	129.9	132.1	136.3	136.2	135.0	134.8	135.3	135.4	135.2	136.0
3112 MAIDONJALCSTUSTUOTTEET													
MJULK&URÄDLINGSPRODUKTER													
1980	100.0	93.4	93.3	93.4	95.5	100.1	100.8	100.9	101.8	103.4	104.5	106.4	106.6
1981	113.7	106.7	106.6	109.8	111.9	112.7	112.8	112.8	112.8	117.8	119.8	120.4	120.6
1982	130.0	121.8	122.0	126.9	128.9	130.3	130.4	130.5	130.5	132.9	134.4	134.8	136.3
1983	140.6	137.3	138.2	141.2	142.5	144.5	139.6	138.1	137.4	139.9	141.6	143.2	143.3
KOTIMARKKINATAVARAT													
1980	100.0	93.4	93.3	93.4	95.5	100.1	100.8	100.9	101.8	10			

KOTIMARKKINOIDEN PERUSHINTAINDEKSI 1980 = 100:

INDEKSILUVUT VUOSILTA 1980 - 1983

TAVARARYHMÄT TOIMI- ALOITTAIN (TOL) JA MARKK.ALUETTAIN	VUOSI- INDEK- SI	K U U K A U S I T T A I N											
		TAMMI	HELMI	MAALIS	HUHTI	TOUKO	KESÄ	HEINÄ	ELO	SYYS	LOKA	MARRAS	JOULU
313 JUOMAT - DRICKER													
1980	100.0	94.3	94.0	94.1	95.1	99.8	100.0	100.1	100.6	104.3	104.3	106.7	106.7
1981	112.9	106.9	107.7	108.0	108.4	112.8	113.7	114.5	114.6	116.7	117.5	117.4	117.0
1982	122.0	117.9	120.4	120.8	121.2	123.3	123.2	123.6	121.8	121.7	123.4	123.2	123.7
1983	128.3	124.4	126.5	126.9	127.2	128.5	130.0	129.6	128.8	128.3	128.3	130.1	131.6
KOTIMARKKINATAVARAT													
1980	100.0	94.0	93.6	93.7	94.8	99.9	99.8	99.9	100.5	104.6	104.7	107.2	107.3
1981	113.6	107.8	108.2	108.4	108.7	113.6	114.5	115.3	115.3	117.6	118.2	118.2	117.8
1982	123.1	118.8	121.8	121.9	122.3	124.7	124.8	125.0	123.0	123.2	124.2	123.7	123.9
1983	129.0	124.6	126.9	127.4	127.7	129.3	130.9	130.5	129.5	129.0	129.0	131.0	132.6
TUONTITAVARAT													
1980	100.0	97.8	97.5	98.4	98.4	98.3	102.2	102.1	101.8	101.3	100.8	101.2	100.4
1981	105.6	97.7	101.7	104.4	105.1	104.7	105.6	106.2	107.2	106.8	110.4	108.9	108.3
1982	110.1	108.0	106.0	108.5	109.4	108.4	106.2	107.9	108.1	105.6	114.7	117.6	121.3
1983	121.0	122.2	122.4	121.3	121.3	119.6	119.9	119.9	121.8	120.9	120.4	120.7	121.0
314 TUPAKKATUOTTEET - TOBAKVAROR													
1980	100.0	99.8	99.8	100.2	100.0	100.1	100.1	100.1	100.1	100.1	100.0	99.9	99.8
1981	110.7	110.3	110.1	110.9	110.8	110.6	110.7	110.7	110.6	110.8	111.0	111.0	111.0
1982	135.6	134.7	135.4	135.5	135.5	135.5	135.5	135.4	135.4	135.5	136.0	136.4	136.5
1983	166.6	155.1	155.1	155.1	156.2	156.1	170.3	170.3	170.1	170.2	170.3	185.0	185.5
KOTIMARKKINATAVARAT													
1980	100.0	100.0	100.0	100.0	100.0	100.0	100.0	100.0	100.0	100.0	100.0	100.0	100.0
1981	111.3	111.2	111.2	111.3	111.3	111.3	111.3	111.3	111.3	111.3	111.3	111.4	111.3
1982	136.6	136.5	136.6	136.6	136.6	136.6	136.6	136.6	136.6	136.6	136.7	136.7	136.7
1983	167.8	156.4	156.4	156.4	156.4	156.4	171.5	171.5	171.5	171.5	171.5	187.1	187.1
TUONTITAVARAT													
1980	100.0	97.3	97.3	103.1	99.9	101.1	101.7	102.0	101.6	101.4	100.0	98.0	96.7
1981	100.8	95.2	91.4	103.7	102.7	98.9	130.1	99.8	98.5	103.1	106.2	105.7	104.7
1982	119.5	104.7	115.5	117.1	117.1	117.1	117.3	115.3	116.1	116.8	132.4	131.7	133.4
1983	146.6	134.3	133.8	133.8	153.3	151.9	150.1	149.4	146.8	148.5	149.4	149.4	158.3
32 TEKSTIILIT, VAAT.-&NAHKATUOTT- TEXTILIER, KLÄDER & LÄDERVAROR													
1980	100.0	96.2	97.3	98.2	98.7	98.7	99.4	100.6	102.0	102.1	102.0	102.3	102.5
1981	107.2	104.0	104.3	105.3	105.9	106.3	106.6	107.6	108.4	109.0	109.5	109.2	110.1
1982	114.8	110.5	111.5	111.9	112.7	114.2	113.7	114.7	114.8	116.1	118.6	119.6	119.8
1983	122.7	120.0	120.3	121.3	121.4	121.7	122.6	123.0	123.6	123.8	124.2	124.9	125.3
KOTIMARKKINATAVARAT													
1980	100.0	95.4	96.8	98.2	98.4	99.0	99.4	101.0	102.1	102.5	102.4	102.2	102.7
1981	108.8	104.2	105.3	107.1	107.7	108.0	108.6	109.1	110.1	111.4	111.4	111.2	111.6
1982	117.3	112.5	113.6	114.4	115.7	116.4	116.4	117.9	118.2	119.5	120.8	121.4	121.5
1983	124.1	121.4	121.4	122.0	122.4	123.0	124.2	124.7	125.1	125.5	125.7	126.8	127.2
TUONTITAVARAT													
1980	100.0	97.3	97.9	98.2	99.2	98.3	99.5	100.1	101.9	101.5	101.6	102.3	102.3
1981	105.0	103.8	103.1	102.9	103.4	104.1	104.0	105.6	106.0	105.8	106.8	106.6	108.0
1982	111.4	107.8	108.6	108.4	108.6	111.1	110.1	110.3	110.3	111.5	115.6	117.1	117.6
1983	120.7	118.2	118.8	120.3	120.2	119.9	120.4	120.7	121.4	121.5	122.2	122.3	122.7
321 TEKSTIILIT - TEXTILIER													
1980	100.0	95.8	97.4	98.3	98.9	98.9	99.3	99.7	101.6	102.2	101.9	102.9	103.1
1981	107.6	104.0	105.3	105.9	106.5	107.3	107.2	107.7	108.5	108.9	109.8	109.5	110.3
1982	115.9	110.9	112.5	112.5	113.3	114.9	115.0	116.2	115.9	115.9	119.8	121.5	122.3
1983	125.3	122.3	122.7	124.2	124.4	124.8	125.6	125.9	126.3	126.4	126.5	126.7	127.2
KOTIMARKKINATAVARAT													
1980	100.0	94.7	96.9	98.2	98.1	99.0	99.7	99.6	101.1	102.9	102.6	103.5	103.8
1981	111.2	105.7	108.6	109.5	110.4	111.1	111.1	111.1	112.3	113.4	114.0	113.6	114.0
1982	121.5	115.4	117.7	118.1	119.5	120.3	120.6	122.9	122.9	122.7	125.1	126.4	126.7
1983	129.7	125.9	126.2	127.1	127.8	128.7	130.3	130.6	131.2	131.7	131.5	132.4	132.8
TUONTITAVARAT													
1980	100.0	96.8	97.9	98.5	99.6	98.8	98.9	99.8	102.1	101.5	101.3	102.3	102.5
1981	104.3	102.5	102.4	102.6	103.0	103.9	103.6	104.7	105.1	104.9	105.7	105.7	106.9
1982	110.7	106.8	107.7	107.5	107.6	110.0	109.9	110.2	109.5	109.7	115.0	117.1	118.2
1983	121.2	118.9	119.6	121.6	121.4	121.2	121.4	121.8	121.8	121.6	122.0	121.5	122.0
322 VAATTEET - KLÄDER													
1980	100.0	95.1	95.4	96.6	96.7	96.2	98.7	103.0	104.2	103.3	103.7	103.3	103.9
1981	110.1	105.8	104.5	107.6	108.3	108.3	109.1	111.4	111.9	113.6	113.5	113.0	114.3
1982	117.2	114.6	114.3	114.9	115.1	116.1	115.3	116.0	117.0	120.4	121.1	121.0	120.2
1983	121.9	120.6	120.2	120.1	120.3	120.2	120.8	121.8	123.0	123.1	123.5	124.7	124.8
KOTIMARKKINATAVARAT													
1980	100.0	95.0	95.5	97.1	97.2	97.3	97.5	103.2	104.4	102.8	103.4	102.9	103.7
1981	111.1	105.7	104.9	108.9	109.9	110.0	110.5	111.6	112.3	114.9	115.0	114.4	115.2
1982	118.3	115.6	115.2	115.8	116.1	116.3	116.4	117.3	117.6	122.0	122.7	122.7	122.4
1983	123.3	123.0	122.2	122.1	122.0	122.1	122.6	123.7	123.8	124.0	124.0	124.7	124.9
TUONTITAVARAT													
1980	100.0	95.4	94.9	94.9	94.9	92.8	102.7	102.6	103.4	104.8	104.6	104.6	104.6
1981	106.8	106.0	103.3	103.3	102.9	102.9	104.2	110.5	110.4	109.3	108.5	108.5	111.4
1982	113.3	111.4	111.7	111.7	111.7	115.4	111.6	111.7	115.0	115.4	115.5	115.5	112.7
1983	117.5	112.8	113.6	113.5	114.7	113.7	115.0	115.5	120.3	120.3	121.7	124.6	124.6
323 NAHAT, TURKIKSET & NAHKATEOKSET LÄDER- OCH PÄLSVAROR													
1980	100.0	103.0	102.4	100.9	101.5	102.5	101.3	100.4	99.8	98.5	99.1	95.4	95.2
1981	92.2	94.1	93.1	91.6	91.0	91.1	91.5	92.8	93.4	92.3	91.3	92.0	92.0
1982	98.2	93.0	94.0	94.5	97.3	98.9	98.9	99.6	100.2	100.4	100.7	100.4	100.2
1983	106.3	100.6	101.3	102.9	103.7	104.6	106.1	106.2	107.2	108.4	109.5	112.0	113.1
KOTIMARKKINATAVARAT													
1980	100.0	102.0	102.3	101.1	102.3	104.4	102.4	101.0	100.2	98.8	98.8	93.1	93.8
1981	90.9	92.3	91.3	91.3	90.0	89.6	90.2	92.4	93.0	91.0	89.2	90.2	90.2
1982	99.7	92.2	93.6	94.1	98.3	101.1	100.8	101.9	102.4	102.7	103.8	103.0	103.0
1983	109.6	103.1	103.4	105.4	106.6	107.9	109.6	109.6	110.3	111.3	113.0	117.0	118.0
TUONTITAVARAT													
1980	100.0	104.5	102.7	100.7	100.2	99.5	99.5	99.5	99.3	98.2	99.4	99.0	97.4
1981	94.3	97.1	96.0	92.9	92.6	93.4	93.0	93.5	94.1	94.3	94.5	94.8	94.8
1982	95.7	94.2	94.6	95.1	95.7	95.6	96.0	96.0	96.6	96.8	96.0	96.4	96.0
1983	101.2	96.7	98.1	99.0	99.2	99.5	100.8	101.0	102.4	103.8	104.0	104.3	105.4
324 KENGÄT - SKOR													
1980	100.1	95.2	96.2	98.8	100.0	100.0	100.5	100.6	100.9	102.0	101.6	102.6	102.5
1981	111.9	109.1	108.6	109.2	110.4	110.2	111.6	111.6	113.1	114.0	114.9	114.8	115.7
1982	118.8	115.2	115.1	117.0	117.9	119.8	116.4	116.4	117.1	121.9	122.4	123.0	123.5
1983	124.9	123.7	124.2	124.6	123.5	123.5	124.3	124.6	124.5	125.0	126.2	127.3	127.3
KOTIMARKKINATAVARAT													
1980	100.1	93.9	95.5	99.2	99.2	99.3	101.0	101.0	101.5	103.7	101.8	102.7	102.7
1981	107.6	103.7	104.3	105.6	105.7	105.5	107.9	107.9	109.4	110.8	110.8	110.0	110.0
1982	112.2	109.3	109.2	112.2	113.5	113.7	112.3</						

KOTIMARKKINOIDEN PENKSHINTAINDEKSI 1980 = 100;

INDEKSILUVUT VUOSILTA 1980 - 1983

TAVARARYHMÄT TOIMI- ALOJITTAIN (TOL) JA MARKK.ALUUEITTAIN	VUOSI- INDEK- SI	TAMMI	HELMI	MAALIS	HUHTI	TOUKO	KESÄ	HEINÄ	ELU	SYYS	LOKA	MARRAS	JUULU
33 PUUTAVARAT,-TEOKSET & KALUSTEET													
TRÄVAROR OCH -INREÖNING													
1980	100.0	92.1	93.8	94.8	97.1	98.1	99.5	101.4	103.3	103.9	104.1	105.7	106.5
1981	107.7	107.5	107.4	106.9	107.1	107.2	107.5	108.1	107.8	108.8	107.9	108.0	108.2
1982	115.8	109.7	110.8	111.5	112.5	113.7	114.9	116.0	118.8	119.4	120.0	121.7	120.6
1983	125.5	121.7	122.3	122.9	123.2	123.6	124.8	126.4	127.0	128.5	128.6	127.7	129.2
KOTIMARKKINATAVARAT													
1980	100.0	91.9	93.6	94.6	97.0	97.9	99.4	101.4	103.4	104.0	104.2	105.9	106.7
1981	107.7	107.8	107.6	106.9	107.1	107.2	107.4	108.1	107.7	108.7	107.8	107.9	108.0
1982	115.8	109.5	110.7	111.4	112.5	113.8	115.0	116.1	119.1	119.7	119.8	121.6	120.4
1983	125.4	121.5	122.2	122.7	123.0	123.5	124.6	126.3	127.0	128.6	128.6	127.6	129.1
TUGNTITAVARAT													
1980	100.0	95.1	95.7	98.6	99.1	101.0	100.7	101.2	101.0	101.0	101.9	102.4	102.5
1981	108.2	103.3	105.3	105.9	107.3	107.9	108.1	108.6	109.6	110.1	110.1	110.8	111.0
1982	115.7	112.3	112.8	112.8	112.8	112.4	113.4	114.6	114.5	115.0	120.4	122.7	123.0
1983	127.1	124.6	124.5	125.6	126.3	126.4	126.9	127.0	127.2	128.4	128.5	129.5	129.8
331 PUUTAVARAT JA -TEOKSET													
TRÄVAROR													
1980	100.0	91.6	93.3	94.5	97.1	98.4	99.5	101.4	103.7	104.0	104.1	106.1	106.3
1981	106.5	107.7	107.0	106.2	106.2	106.1	106.2	107.1	106.6	107.2	106.1	105.7	106.1
1982	114.1	107.6	109.1	109.9	110.6	111.6	112.9	114.2	117.8	118.1	118.6	120.2	118.6
1983	124.1	119.9	120.6	121.2	121.7	122.3	123.4	124.8	125.5	127.6	127.6	126.4	128.3
KOTIMARKKINATAVARAT													
1980	100.0	91.5	93.2	94.3	97.0	98.2	99.4	101.4	103.8	104.1	104.2	106.4	106.6
1981	106.5	107.9	107.0	106.2	106.2	106.0	106.2	107.0	106.5	107.1	105.9	105.5	105.9
1982	114.1	107.4	109.0	109.8	110.5	111.6	113.0	114.2	118.0	118.4	118.4	120.1	118.3
1983	123.9	119.6	120.4	120.9	121.4	121.9	123.1	124.6	125.3	127.4	127.5	126.1	128.1
33111 SAHAUTUT JA HÖYLÄTYT PUUTAVARAT													
SÄGAGE OCH HYVLADE TRÄVAROR													
1980	100.0	91.9	92.1	93.0	97.2	98.7	99.7	102.5	105.0	105.0	105.1	105.1	104.9
1981	104.5	106.8	106.9	105.8	106.0	105.4	104.7	105.8	104.6	103.5	101.4	101.2	101.3
1982	109.3	104.9	105.3	106.3	107.0	108.1	109.4	110.9	111.5	111.7	112.1	112.4	112.6
1983	119.6	115.0	116.0	116.8	117.0	118.9	119.6	120.2	120.7	122.0	122.2	122.3	124.1
KOTIMARKKINATAVARAT													
1980	100.0	92.1	92.2	92.8	97.2	98.5	99.5	102.5	105.1	105.1	105.1	105.1	104.9
1981	104.1	106.8	106.8	105.7	105.9	105.1	104.5	105.5	104.2	103.0	100.8	100.5	100.5
1982	108.7	104.2	104.6	105.6	106.4	107.6	108.8	110.4	111.0	111.3	111.3	111.6	111.7
1983	118.8	114.2	115.3	116.0	116.2	118.1	118.9	119.5	120.1	121.2	121.5	121.4	123.3
33115 PUULEVYTT - TRÄSKIVOR													
1980	100.0	93.0	94.7	94.8	94.8	95.4	99.1	101.3	103.9	104.1	104.5	107.0	107.4
1981	110.0	106.5	106.0	107.7	106.9	107.5	109.8	110.2	111.6	113.0	113.5	112.4	115.1
1982	122.9	114.8	115.8	117.7	120.1	120.5	123.1	125.4	126.0	127.2	127.3	128.6	128.4
1983	130.3	128.2	128.6	127.9	128.3	127.9	128.4	129.9	130.1	133.7	132.4	129.4	138.6
KOTIMARKKINATAVARAT													
1980	100.0	92.6	94.5	94.7	94.6	95.3	99.1	101.4	104.0	104.3	104.7	107.3	107.7
1981	110.4	106.8	106.3	108.0	107.2	107.8	110.2	110.6	112.0	113.5	114.0	112.9	115.8
1982	123.9	115.4	116.4	118.3	120.8	121.5	124.2	126.6	127.5	128.4	128.6	129.8	129.5
1983	131.3	129.2	129.6	128.9	129.4	128.9	129.4	130.8	130.9	134.7	133.4	130.2	139.5
332 KALUSTEET (EI METALLIA)													
INREÖNING (ICKE METALL)													
1980	100.0	93.6	95.3	95.9	97.0	97.0	99.3	101.3	102.0	103.5	103.9	104.4	106.9
1981	111.6	107.2	108.9	109.1	110.1	111.0	111.5	111.6	111.6	114.0	114.0	115.5	115.0
1982	121.3	116.6	116.3	116.6	118.7	120.6	121.4	121.8	122.3	123.5	124.4	126.5	127.0
1983	130.1	127.6	127.8	128.2	128.2	128.2	129.5	131.7	131.8	131.8	131.8	132.1	132.1
KOTIMARKKINATAVARAT													
1980	100.0	93.2	95.1	95.7	96.9	96.9	99.4	101.4	102.1	103.8	104.1	104.4	107.1
1981	111.6	107.4	109.3	109.3	110.0	111.0	111.5	111.5	111.4	113.8	113.9	115.6	115.0
1982	121.5	116.7	116.3	116.6	118.8	120.9	121.7	122.1	122.6	123.9	124.4	126.6	127.2
1983	130.4	127.9	128.1	128.4	128.4	128.4	129.7	132.1	132.2	132.2	132.2	132.5	132.5
34 PAPERI- JA GRAAFITEOLL. TUOTTEET													
MASSA, PAPPER & GRAFISKA PROD.													
1980	100.0	93.5	95.0	95.3	98.6	99.9	100.3	101.9	102.4	102.9	103.3	103.5	103.8
1981	113.5	105.7	106.8	108.0	109.4	111.2	112.8	115.9	116.6	118.0	119.8	120.0	118.2
1982	120.9	119.0	118.7	120.0	120.4	120.9	120.8	122.3	122.2	121.7	121.6	121.5	122.0
1983	126.5	121.0	121.2	121.6	124.8	124.7	124.9	128.6	129.2	130.3	131.0	130.4	130.8
KOTIMARKKINATAVARAT													
1980	100.0	93.5	94.9	95.1	98.6	99.9	100.3	102.0	102.4	102.9	103.3	103.5	103.7
1981	113.7	105.7	106.9	108.1	109.6	111.3	113.0	116.0	116.7	118.1	120.0	120.4	118.4
1982	121.3	119.2	118.9	120.5	120.8	121.4	121.3	122.9	122.8	122.2	121.8	121.6	122.1
1983	126.8	121.2	121.2	121.6	124.9	124.8	125.0	129.0	129.6	130.6	131.4	130.9	131.3
TUGNTITAVARAT													
1980	100.9	94.3	96.5	98.6	99.0	99.2	101.8	101.5	102.4	104.0	104.7	104.5	104.3
1981	110.2	104.8	105.3	106.2	106.5	108.1	108.4	112.5	113.0	114.7	114.9	113.2	114.4
1982	113.3	115.2	112.8	111.3	111.8	110.0	110.1	111.0	111.0	111.1	118.1	119.0	118.8
1983	121.3	118.5	120.7	120.4	122.7	121.1	121.6	120.8	121.9	123.1	121.7	121.1	122.1
341 SELLU- JA PAPERITEOLL. TUOTTEET													
MASSA, PAPPER OCH PAPPERSVAROR													
1980	100.0	94.0	95.5	95.6	98.8	100.7	100.4	100.7	101.5	102.7	103.2	103.4	103.6
1981	114.5	106.0	107.0	108.6	110.1	111.0	113.6	116.1	117.2	119.5	122.4	122.9	119.5
1982	118.2	119.5	119.1	120.4	119.5	119.1	118.9	118.3	117.9	116.9	116.2	116.2	117.1
1983	119.6	114.7	114.2	114.4	118.1	118.0	118.3	120.3	121.7	123.4	124.5	123.5	124.2
KOTIMARKKINATAVARAT													
1980	100.0	94.0	95.3	95.4	98.9	100.8	100.5	100.8	101.5	102.7	103.2	103.4	103.6
1981	114.7	106.1	107.1	108.8	110.3	111.2	113.9	116.3	117.5	119.8	122.8	123.3	119.8
1982	118.4	119.7	119.2	120.8	119.7	119.5	119.3	118.5	118.2	117.0	116.1	116.0	117.0
1983	119.6	114.6	113.8	114.1									

KOTIMARKKINOIEN PERUSHINTAINDEKSI 1980 = 100; INDEKSILUVUT VUOSILTA 1980 - 1983

TAVARARYHMÄT TOIMI- ALCITTAIJA (TOL) JA MARKK.ALUUEITTAIN	VUOSI- INDEK- SI	K U U K A U S I T T A I N											
		TAMMI	HELMI	MAALIS	HUHTI	TOUKU	KESÄ	HEINÄ	ELU	SYYS	LOKA	MARRAS	JOULU
KOTIMARKKINATAVARAT													
1980	100.0	95.9	96.8	96.3	97.3	98.0	98.7	98.4	102.2	104.6	105.4	104.5	102.1
1981	110.2	105.7	107.4	106.9	107.2	107.2	107.4	109.9	110.1	111.3	116.0	116.7	116.3
1982	120.8	118.8	118.0	120.7	120.2	121.9	122.2	121.8	121.4	121.5	121.6	120.2	121.1
1983	122.8	121.2	121.3	120.8	120.5	121.4	122.2	123.6	123.2	124.6	124.7	125.1	124.6
342 GRAAFISET TUOTTEET GRAAFISKA PRODUKTER													
1980	100.1	92.8	94.4	94.9	98.3	98.8	100.2	103.6	103.8	103.3	103.5	103.6	104.0
1981	112.2	105.2	106.5	107.2	108.6	111.5	111.8	115.5	115.6	115.9	116.2	116.2	116.4
1982	124.5	118.4	118.1	119.5	121.5	123.3	123.3	127.8	128.0	128.2	128.9	128.6	128.6
1983	135.9	129.5	130.7	131.2	133.8	133.6	133.7	139.8	139.4	139.6	139.6	139.7	139.8
KOTIMARKKINATAVARAT													
1980	100.0	92.8	94.5	94.8	98.2	98.7	99.9	103.5	103.7	103.1	103.4	103.6	103.9
1981	112.3	105.2	106.5	107.2	108.6	111.5	111.9	115.6	115.7	116.0	116.3	116.3	116.5
1982	125.2	118.5	118.5	120.0	122.2	124.0	124.1	128.7	129.0	129.1	129.5	129.1	129.0
1983	136.5	130.1	131.2	131.7	134.4	134.1	134.1	140.6	140.0	140.3	140.4	140.5	140.5
35 KEM.-, LÖJY-, KUMI- & MUOVITUOT. KEM.-, PETR.-, GUMMI- & PLASTPROD.													
1980	100.0	91.0	91.8	99.2	99.6	101.8	102.1	102.0	101.9	101.1	101.6	102.6	105.4
1981	116.2	107.6	109.6	115.6	116.1	116.5	116.4	117.3	118.8	118.7	118.7	119.2	119.6
1982	122.1	121.3	122.1	121.8	118.2	118.3	119.2	119.3	119.0	119.4	128.8	127.9	132.8
1983	129.6	131.4	131.8	127.8	126.5	127.4	126.7	126.9	128.0	131.7	131.7	132.1	132.7
KOTIMARKKINATAVARAT													
1980	100.0	86.3	87.6	98.9	99.8	102.4	102.7	103.1	103.1	103.1	103.2	103.4	106.4
1981	119.9	109.1	110.2	119.7	120.1	120.8	121.5	121.6	122.5	123.0	123.3	123.3	123.5
1982	125.4	126.5	127.0	127.3	122.1	122.1	122.2	122.0	122.2	122.5	126.5	127.7	136.7
1983	133.6	136.1	137.0	132.5	130.6	131.4	130.1	130.5	130.9	135.8	136.0	136.4	136.6
TUONTITAVARAT													
1980	100.0	99.7	99.4	99.7	99.2	100.6	100.9	100.1	99.7	97.6	98.6	101.1	103.7
1981	109.4	104.9	108.5	108.2	108.8	108.7	107.1	109.5	112.0	110.8	110.3	111.8	112.5
1982	116.1	112.1	113.1	111.8	111.1	111.4	113.7	114.2	113.1	113.6	124.5	128.4	129.8
1983	122.1	123.0	122.5	119.2	118.9	120.1	120.3	120.5	122.9	124.2	123.8	124.4	125.6
351 KEMIKAALIT - KEMIKALIER													
1980	100.0	94.3	96.6	100.3	101.7	101.7	101.7	102.4	101.4	100.0	100.1	99.8	100.1
1981	108.3	102.3	106.2	106.7	107.2	108.1	108.6	108.7	109.2	109.8	110.6	111.4	111.0
1982	114.1	111.9	113.8	114.3	114.3	114.0	113.9	111.9	111.9	112.1	115.6	117.6	118.7
1983	120.0	117.3	118.8	118.7	119.1	119.3	119.2	118.4	119.2	120.5	122.0	123.5	124.3
KOTIMARKKINATAVARAT													
1980	100.0	94.2	97.2	99.1	100.9	101.0	101.0	102.0	101.0	99.8	100.9	101.2	101.8
1981	110.6	105.1	107.5	108.0	108.9	110.6	110.3	111.3	112.9	114.2	114.5	114.5	114.5
1982	117.4	116.1	117.9	118.4	119.1	118.7	118.8	114.8	115.1	115.3	116.8	118.5	119.6
1983	123.8	120.8	123.2	123.0	123.4	123.8	122.9	121.2	122.2	124.0	125.5	127.4	128.0
TUONTITAVARAT													
1980	100.0	94.5	95.8	101.8	102.7	102.7	102.5	102.9	101.8	100.3	99.1	98.0	98.0
1981	105.4	98.8	104.6	105.0	105.1	106.0	106.0	106.6	106.6	106.0	106.2	107.5	106.7
1982	110.0	106.6	108.6	109.2	108.3	108.0	107.8	108.1	107.8	108.0	114.2	116.5	117.5
1983	115.3	113.0	113.3	113.4	113.8	113.7	114.5	114.8	115.5	116.1	117.5	118.5	119.6
3511 TEGLLISUUSKEMIKAALIT INDUSTRIKEMIKALIER													
1980	100.0	91.4	93.2	98.6	100.9	100.9	102.4	102.7	103.1	102.1	102.0	101.2	101.7
1981	113.6	104.1	111.0	111.7	112.7	113.0	113.8	114.5	115.4	115.8	116.8	117.7	116.7
1982	122.9	118.0	121.2	122.4	121.8	121.8	121.7	122.5	122.2	122.4	126.2	126.9	127.9
1983	124.8	123.7	124.5	124.3	124.7	124.7	124.1	124.3	124.6	124.7	125.2	125.9	126.5
KOTIMARKKINATAVARAT													
1980	100.0	91.0	94.0	96.4	99.5	99.6	102.4	102.6	103.7	102.9	102.8	102.4	102.8
1981	114.0	105.6	109.7	110.3	112.0	111.8	113.5	114.2	116.0	117.6	119.3	119.4	119.1
1982	125.2	120.9	123.9	125.7	125.5	125.4	124.9	125.6	125.5	125.6	126.0	126.2	127.2
1983	128.6	128.2	130.0	129.5	129.5	129.5	127.9	128.0	127.9	127.7	127.9	128.4	128.4
TUONTITAVARAT													
1980	100.0	91.8	92.2	101.2	102.5	102.4	102.3	102.8	102.4	101.2	101.0	99.7	100.5
1981	113.1	102.2	112.5	113.4	113.5	114.3	114.2	114.9	114.7	113.7	114.0	115.7	114.0
1982	120.2	114.5	117.9	118.6	117.3	117.4	117.8	118.8	118.3	118.5	126.3	127.6	128.7
1983	120.3	118.5	118.0	118.0	119.1	118.9	119.6	119.9	120.7	121.1	122.0	123.0	124.2
3513 TEKOKUIDUT, -KUMIT & MUOVIAINEET KONSTFIBRER, SYN.GUMMI & PLASTER													
1980	100.0	99.3	102.2	103.8	104.1	104.4	102.7	102.4	99.1	96.0	95.8	95.2	95.1
1981	97.3	95.9	96.5	96.8	96.6	97.4	97.8	97.6	97.3	97.9	98.1	98.1	98.2
1982	98.1	98.3	98.4	98.1	97.2	96.4	96.1	96.0	95.9	95.9	100.0	102.4	103.2
1983	108.0	104.1	105.3	104.6	104.3	104.8	105.0	106.3	107.6	110.4	112.8	114.9	115.6
KOTIMARKKINATAVARAT													
1980	100.0	99.2	103.4	104.8	105.2	105.2	101.9	102.4	97.5	93.6	95.5	95.4	96.1
1981	99.0	97.8	98.0	98.8	97.9	99.1	99.5	98.8	98.5	100.0	100.4	99.4	99.3
1982	98.6	99.8	99.1	98.4	97.3	96.4	97.0	97.0	97.1	96.7	99.3	102.3	103.0
1983	110.1	105.0	106.7	105.1	104.7	105.7	105.3	107.6	109.7	114.1	116.8	119.9	120.0
TUONTITAVARAT													
1980	100.0	99.3	101.2	102.9	103.2	103.7	103.5	102.4	100.6	98.2	96.0	95.0	94.1
1981	95.9	94.2	95.0	95.0	95.4	95.8	96.2	96.4	96.2	96.0	96.0	96.9	97.2
1982	97.7	97.1	97.7	97.9	97.1	96.4	95.3	95.1	94.8	95.1	100.6	102.4	103.3
1983	106.1	103.3	104.1	104.1	104.0	104.0	104.7	105.1	105.6	106.9	109.3	110.3	111.5
352 MUUT KEMIAALLISET TUOTTEET ANDRA KEMISKA PRODUKTER													
1980	100.0	95.6	97.2	98.3	98.5	98.7	100.0	100.1	101.4	102.3	102.6	102.5	102.8
1981	108.9	103.3	104.3	104.9	106.1	108.8	109.5	110.4	112.1	111.7	111.5	111.6	112.3
1982	117.1	113.6	113.4	114.0	114.4	115.3	116.2	116.2	117.7	118.6	121.3	122.3	122.7
1983	127.3	123.7	123.8	124.8	124.9	125.7	126.2	128.7	129.7	129.6	129.8	130.4	130.8
KOTIMARKKINATAVARAT													
1980	100.0	94.5	95.4	96.7	96.7	97.4	100.1	100.9	102.6	104.2	103.7	103.5	104.2
1981	110.3	104.9	105.1	105.7	106.5	109.3	110.2	111.3	113.9	113.3	113.4	114.0	115.9
1982	121.3	117.6	116										

KOTIMARKKINOIDEN PERUSHINTAINDEKSI 1980 = 100;

INDEKSILUVUT VUOSILTA 1980 - 1983

TAVARARYHMÄT TOIMI- ALOITTAIN (TOL) JA MARKK. ALUEITTAIN	VUOSI- INDEK- SI	K U U K A U S I T T A I N															
		TAMMI	HELMI	MAALIS	HUHTI	TOUKO	KESÄ	HEINÄ	ELO	SYYS	LOKA	MARRAS	JOULU				
KOTIMARKKINATAVARAT																	
1980	100.0	78.8	79.3	99.9	100.3	104.7	104.6	104.6	104.7	104.6	104.5	104.6	104.6	104.6	104.6	109.6	
1981	128.8	112.8	113.4	131.4	131.3	131.6	131.9	131.9	132.5	132.8	132.4	132.2	132.2	132.0	132.0	132.0	
1982	132.5	136.3	136.6	136.8	126.0	125.7	125.7	127.3	126.9	127.0	133.9	135.3	152.1	152.1	152.1	152.1	
1983	141.3	149.6	149.8	141.0	136.7	137.7	135.1	135.7	135.8	144.1	143.8	143.3	143.1	143.1	143.1	143.1	
TUONTITAVARAT																	
1980	100.0	112.9	107.5	98.5	94.3	98.6	99.8	95.2	94.2	88.1	93.0	103.8	103.8	103.8	103.8	114.1	
1981	115.6	114.1	118.2	115.2	115.9	112.0	104.1	111.9	120.8	117.9	115.2	119.4	119.4	122.2	122.2	122.2	
1982	125.8	120.4	121.6	115.2	113.1	114.9	122.6	123.6	120.5	121.2	143.7	152.9	140.1	140.1	140.1	140.1	
1983	131.6	138.6	135.6	122.1	122.1	127.4	126.6	126.6	134.0	138.5	134.2	135.1	135.1	138.5	138.5	138.5	
354 MUUT ÖLJY- JA KIVIHIILITUOTTEET ANDRA PETROLEUM- OCH KOLPROD.																	
1980	100.0	93.7	94.7	96.2	95.9	99.2	100.7	101.6	102.0	103.0	103.2	104.7	105.2	105.2	105.2	105.2	
1981	110.8	106.7	106.5	106.8	107.1	108.4	110.9	112.1	113.1	112.5	114.3	114.1	114.1	116.9	116.9	116.9	
1982	122.8	116.4	115.5	115.8	116.7	117.4	120.2	121.7	121.6	123.3	133.2	135.1	136.6	136.6	136.6	136.6	
1983	127.1	130.1	129.7	129.1	127.9	127.5	127.9	126.2	127.0	125.8	124.9	124.6	124.6	124.6	124.6	124.6	
KOTIMARKKINATAVARAT																	
1980	100.0	93.4	95.6	96.1	95.9	99.1	100.4	99.9	100.0	102.9	102.8	106.3	107.7	107.7	107.7	107.7	
1981	112.2	107.3	107.3	107.4	107.8	108.1	110.0	112.3	115.4	115.4	118.4	118.4	118.5	118.5	118.5	118.5	
1982	121.4	116.6	116.2	116.8	117.5	120.0	121.6	123.4	123.6	124.2	125.1	125.1	126.2	126.2	126.2	126.2	
1983	131.3	125.9	125.9	125.9	132.3	132.3	132.8	135.2	134.1	134.6	132.9	132.0	132.0	132.0	132.0	132.0	
TUONTITAVARAT																	
1980	100.0	93.8	94.2	96.3	95.9	99.3	100.9	102.4	102.9	103.1	103.4	103.9	103.9	103.9	103.9	103.9	
1981	110.1	106.4	106.1	106.5	106.7	108.6	111.3	111.9	112.0	111.1	112.3	112.0	116.1	116.1	116.1		
1982	123.5	116.2	115.1	115.4	116.3	116.1	119.5	120.8	120.6	122.8	137.2	140.0	141.6	141.6	141.6	141.6	
1983	125.0	132.2	131.5	130.7	125.8	125.1	125.5	121.8	123.5	121.6	121.1	121.0	120.2	120.2	120.2	120.2	
355 KUMITUOTTEET - GUMMIVAROR																	
1980	100.0	94.7	95.8	95.5	97.8	98.7	98.9	101.2	102.2	103.0	102.9	104.1	105.2	105.2	105.2	105.2	
1981	115.1	110.7	112.8	113.4	113.5	113.5	115.7	117.2	117.7	116.5	116.2	116.6	117.4	117.4	117.4	117.4	
1982	119.6	118.7	119.2	119.8	120.0	120.0	120.7	121.1	119.2	118.2	119.1	119.5	120.1	120.1	120.1	120.1	
1983	126.7	122.6	124.8	125.5	125.1	125.1	126.1	126.9	126.8	127.9	129.6	129.8	129.7	129.7	129.7	129.7	
KOTIMARKKINATAVARAT																	
1980	100.0	95.9	96.2	96.1	96.5	98.6	98.7	100.4	101.7	103.0	103.0	103.9	106.2	106.2	106.2	106.2	
1981	113.8	109.3	110.5	110.6	110.7	110.6	114.2	116.7	116.7	116.3	116.2	116.5	117.8	117.8	117.8	117.8	
1982	123.7	121.1	122.2	122.5	122.6	122.6	123.8	124.8	124.8	124.6	124.9	125.0	125.7	125.7	125.7	125.7	
1983	132.6	130.2	130.2	130.2	130.2	130.2	132.4	133.8	133.8	133.9	135.7	135.7	135.6	135.6	135.6	135.6	
TUONTITAVARAT																	
1980	100.0	93.6	95.4	95.1	98.9	98.9	99.1	101.8	102.7	103.0	102.9	104.4	104.3	104.3	104.3	104.3	
1981	116.1	111.9	114.7	115.8	115.9	115.9	117.0	117.7	118.5	116.7	116.1	116.7	117.0	117.0	117.0	117.0	
1982	116.1	116.7	116.7	117.6	117.8	117.8	118.1	117.9	114.4	112.6	114.2	114.7	115.2	115.2	115.2	115.2	
1983	121.5	116.1	120.1	121.5	120.8	120.7	120.7	121.0	120.8	122.8	124.3	124.8	124.6	124.6	124.6	124.6	
356 HUOVITUOTTEET - PLASTVAROR																	
1980	100.0	96.0	97.2	97.4	99.1	101.0	100.9	101.4	101.3	101.5	101.3	101.1	101.7	101.7	101.7	101.7	
1981	105.9	102.7	103.5	104.5	105.9	106.0	106.2	106.1	106.4	106.6	107.6	107.6	107.5	107.5	107.5	107.5	
1982	109.2	107.4	107.8	108.1	109.5	108.8	107.8	107.9	108.0	109.3	112.1	112.2	111.1	111.1	111.1	111.1	
1983	116.3	111.8	113.9	114.1	115.0	115.3	116.2	117.2	116.4	118.5	118.7	119.1	119.7	119.7	119.7	119.7	
KOTIMARKKINATAVARAT																	
1980	100.0	94.9	96.1	96.6	99.0	101.3	101.4	101.6	101.6	101.7	101.7	101.7	102.5	102.5	102.5	102.5	
1981	106.1	102.5	104.0	104.8	106.5	106.7	106.7	106.7	106.7	107.0	107.2	107.2	107.2	107.2	107.2	107.2	
1982	108.9	107.2	108.3	108.4	110.1	109.0	108.3	108.3	108.3	109.8	110.1	110.1	108.5	108.5	108.5	108.5	
1983	114.2	109.4	111.6	111.7	113.0	113.0	113.9	114.0	114.0	116.7	117.1	117.7	118.5	118.5	118.5	118.5	
TUONTITAVARAT																	
1980	100.0	99.2	100.1	99.7	99.6	100.1	99.4	100.9	100.6	101.0	100.2	99.6	99.7	99.7	99.7	99.7	
1981	105.2	103.5	102.1	103.4	104.4	103.8	104.7	104.5	105.5	105.7	108.6	108.5	108.2	108.2	108.2	108.2	
1982	110.0	107.9	106.3	107.2	107.7	108.3	106.3	106.6	107.2	107.8	117.8	118.2	118.6	118.6	118.6	118.6	
1983	122.3	118.6	120.5	121.1	120.5	121.8	122.8	126.2	123.2	123.6	123.2	123.0	122.8	122.8	122.8	122.8	
36 SAVI-, LASI- JA KIVITUOTTEET LER-, GLAS-, OCH STENPRODUKTER																	
1980	100.0	93.8	95.6	97.9	98.4	99.4	100.2	100.9	100.8	101.9	102.9	103.4	104.8	104.8	104.8	104.8	
1981	112.7	108.4	108.9	110.3	111.1	110.7	110.9	112.9	113.9	114.7	116.1	116.8	117.7	117.7	117.7	117.7	
1982	122.9	116.7	117.1	117.6	119.1	122.8	124.7	124.6	125.9	125.1	126.0	127.2	128.0	128.0	128.0	128.0	
1983	132.7	130.3	130.2	131.0	131.1	131.3	132.9	133.6	133.8	133.9	134.1	135.0	134.9	134.9	134.9	134.9	
KOTIMARKKINATAVARAT																	
1980	100.0	93.2	95.2	98.0	98.4	99.4	100.4	101.1	100.8	101.9	103.1	103.5	105.1	105.1	105.1	105.1	
1981	113.7	109.1	109.7	111.2	111.9	112.3	111.6	114.0	114.9	115.8	117.3	118.2	119.2	119.2	119.2	119.2	
1982	124.9	118.1	118.7	119.0	120.8	124.9	127.2	127.0	128.5	127.5	128.1	129.1	129.9	129.9	129.9	129.9	
1983	134.9	132.3	132.2	132.9	133.1	133.4	135.1	136.0	136.3	136.2	136.4	137.4	137.4	137.4	137.4	137.4	
TUONTITAVARAT																	
1980	100.0	97.1	97.3	97.8	98.2	99.3	99.3	99.6	101.2	101.8	102.1	102.9	103.6	103.6	103.6	103.6	
1981	107.8	104.8	104.8	106.2	107.3	107.6	107.5	107.4	109.0	109.3	109.6	109.7	109.9	109.9	109.9	109.9	
1982	112.9	109.7	109.3	111.0	110.5	112.1	112										

KOTIMARKKINOIDEN PERUSHINTAINDEKSI 1980 = 100; INDEKSILUVUT VUOSILTA 1980 - 1983

TAVARARYHMÄT TOIMI- ALOITTAIN (TOL) JA MARKK.ALUEITTAIN	VUOSI- INDEK- SI	K U U K A U S I T T A I N											
		TAMMI	HELMI	MAALIS	HUHTI	TOUKO	KESÄ	HEINÄ	ELO	SYYS	LOKA	MÄRRAS	JOULU
369 MUUT SAVI- JA KIVITUOTTEET													
ANDRA LER- OCH STENPRODUKTER													
1980	100.0	93.2	95.2	97.8	98.2	99.5	100.5	101.2	101.3	102.1	103.1	103.1	104.9
1981	114.5	109.1	110.1	111.7	112.1	112.1	112.5	114.9	116.1	117.0	118.5	119.3	120.5
1982	126.5	118.7	119.1	119.8	121.6	126.5	128.3	128.8	130.7	129.6	130.6	131.9	132.4
1983	136.7	134.2	134.3	135.1	135.2	135.3	136.6	137.5	137.7	138.0	138.3	139.1	139.1
KOTIMARKKINATAVARAT													
1980	100.0	92.7	94.9	97.7	98.2	99.4	100.5	101.3	101.4	102.2	103.3	103.3	105.2
1981	115.3	109.5	110.6	112.3	112.7	112.7	115.8	117.1	118.0	119.7	120.4	120.4	121.7
1982	127.9	119.7	120.3	120.8	123.0	128.1	130.1	130.6	132.5	131.1	131.9	132.9	133.3
1983	137.8	135.0	135.1	135.9	136.0	136.3	137.8	138.8	139.1	139.2	139.5	140.4	140.4
37 METALLIT - METALLER													
1980	100.0	97.6	100.3	101.1	100.8	100.1	100.1	99.6	100.3	100.4	99.9	100.0	99.9
1981	98.4	99.4	98.2	97.5	97.7	97.8	98.1	98.1	98.3	99.0	98.7	99.1	98.8
1982	103.7	100.2	101.2	102.7	103.4	104.0	104.1	104.2	104.1	103.5	105.0	105.8	106.2
1983	109.1	106.1	106.1	106.1	107.8	108.3	109.7	109.9	110.3	111.6	111.9	111.1	110.6
KOTIMARKKINATAVARAT													
1980	100.0	96.1	99.9	101.1	100.7	100.5	100.2	99.7	100.4	101.0	100.2	100.1	100.1
1981	98.4	100.0	98.6	97.7	97.7	98.0	98.1	98.1	97.8	98.8	98.7	99.2	98.9
1982	104.6	101.0	102.5	104.0	104.7	105.6	105.5	105.2	104.9	104.9	104.9	105.7	106.3
1983	109.4	106.3	106.0	106.2	107.6	108.6	110.3	110.0	110.1	112.1	112.5	111.6	111.0
TUONTITAVARAT													
1980	100.0	100.8	101.3	101.1	101.1	99.3	99.8	99.3	99.9	99.0	99.2	99.7	99.6
1981	98.2	98.1	97.5	97.1	97.7	97.3	98.2	98.1	99.4	99.3	98.6	98.8	98.7
1982	101.7	98.3	98.3	99.7	100.6	100.5	101.0	102.2	102.3	100.2	105.2	106.1	105.8
1983	108.6	105.7	106.3	106.1	108.2	107.8	108.6	109.8	110.7	110.5	110.5	109.8	109.7
371 RAUTA, TERÄS JA FERROSEKSET													
JÄRN, STÅL OCH FERROLEGERINGAR													
1980	100.0	96.7	98.9	99.1	100.2	100.4	100.9	100.2	101.0	101.1	100.5	100.6	100.5
1981	99.2	100.7	99.3	98.9	99.0	98.5	98.6	98.4	98.1	98.8	99.2	100.5	100.6
1982	108.7	102.9	104.4	107.3	108.6	109.7	110.3	110.7	110.5	109.6	110.6	110.7	109.4
1983	109.0	109.1	108.3	108.0	107.7	107.6	108.2	108.0	108.1	109.9	110.5	111.4	111.1
KOTIMARKKINATAVARAT													
1980	100.0	95.8	98.5	98.7	100.0	100.6	100.9	100.4	101.0	101.7	100.9	100.9	100.8
1981	99.2	101.1	99.1	98.9	98.8	98.5	98.7	98.7	98.3	98.7	99.3	100.3	100.1
1982	108.9	103.1	105.2	107.9	109.1	110.2	110.2	110.4	110.5	110.5	110.4	110.7	109.2
1983	109.7	109.4	108.5	108.2	107.8	108.4	109.1	108.7	108.7	111.0	111.7	112.8	112.7
TUONTITAVARAT													
1980	100.0	99.3	100.0	100.3	100.9	99.8	100.8	99.7	101.0	99.3	99.3	99.8	99.8
1981	99.2	99.8	100.0	98.7	99.6	98.2	98.4	97.5	97.6	98.9	98.9	101.3	101.8
1982	108.1	102.3	102.2	105.7	107.3	108.3	110.8	111.3	110.6	107.2	111.0	110.7	109.9
1983	106.8	108.4	107.6	107.4	107.6	105.6	105.4	105.8	106.5	106.7	107.1	107.3	106.6
37101-37102 TAKKIRAUTA JA FERROSEKSET													
TACKJÄRN OCH FERROLEGERINGAR													
1980	100.0	95.8	101.3	100.6	101.5	101.3	101.2	99.5	99.6	99.6	99.8	100.0	99.9
1981	96.7	100.0	96.4	96.2	96.3	96.3	96.3	96.0	96.1	96.4	96.5	97.7	96.8
1982	97.8	96.7	96.6	97.0	97.9	97.4	97.4	97.8	97.8	98.1	98.5	99.4	98.7
1983	95.9	98.6	92.6	92.1	93.0	92.5	93.8	93.0	93.0	98.6	99.9	102.2	102.0
37103 RAUTA- JA TERÄSVALUT													
JÄRN- OCH STÄLJUTGÖDS													
1980	100.0	93.8	96.1	97.1	96.6	99.0	100.5	100.9	101.5	101.9	104.6	105.3	102.5
1981	110.9	107.0	108.1	109.4	107.1	110.7	109.2	110.8	112.7	113.1	113.9	114.6	113.6
1982	120.4	116.2	115.0	117.1	117.0	117.8	120.5	121.6	122.2	123.6	124.5	123.9	125.6
1983	129.1	126.1	124.1	125.4	124.7	128.9	134.7	131.5	131.5	132.7	127.8	130.9	130.7
KOTIMARKKINATAVARAT													
1980	100.0	93.5	96.0	97.1	96.5	98.9	100.5	100.9	101.6	101.9	105.0	105.6	102.6
1981	110.2	107.5	108.3	109.6	107.2	109.4	107.8	109.5	111.5	112.0	112.9	113.7	112.6
1982	121.5	115.6	114.6	117.3	117.4	119.7	122.5	123.7	124.4	125.5	125.0	125.0	126.7
1983	130.6	126.9	124.7	126.1	125.4	130.0	136.9	133.5	133.5	135.0	129.6	133.0	132.9
37104 VALSSATUT TERÄSTUOTTEET													
VALSADE STÄLPRODUKTER													
1980	100.0	97.2	98.3	98.8	100.1	100.2	100.8	100.4	101.4	101.6	100.3	100.4	100.6
1981	99.0	100.4	99.5	98.8	99.1	98.1	98.4	98.0	97.5	98.3	98.8	100.2	100.7
1982	111.3	103.7	106.1	109.9	111.4	113.0	113.7	113.9	113.7	112.2	113.4	113.2	111.5
1983	111.5	111.0	112.0	111.7	111.1	110.7	110.5	110.8	111.0	111.5	112.5	112.6	112.4
KOTIMARKKINATAVARAT													
1980	100.0	96.6	97.9	98.2	100.0	100.7	100.9	100.2	101.2	102.3	100.7	100.5	100.8
1981	98.8	100.6	99.1	98.7	98.7	98.1	98.5	98.3	97.5	98.1	98.8	99.6	100.0
1982	112.1	104.0	107.5	111.1	112.6	114.2	114.0	114.0	114.0	113.6	114.0	114.0	112.0
1983	112.9	111.6	113.2	112.6	111.8	112.4	112.3	112.5	112.4	113.1	114.3	114.4	114.4
TUONTITAVARAT													
1980	100.0	98.6	99.4	100.2	100.4	99.2	100.4	100.6	101.9	99.9	99.5	100.0	100.0
1981	99.3	99.9	100.4	99.1	100.1	98.0	98.2	97.4	97.4	98.8	98.7	101.5	102.1
1982	109.5	102.9	102.8	107.0	108.6	110.3	113.1	113.7	112.9	108.8	111.9	111.4	110.3
1983	108.2	109.7	109.2	109.7	109.4	106.9	106.6	107.0	107.8	108.0	108.2	108.6	107.8
372 MUUT METALLIT													
ICKE-JÄRNMETALLER													
1980	100.0	99.5	103.6	105.6	102.1	99.5	98.4	98.2	98.6	98.8	98.7	98.7	98.5
1981	96.6	96.5	95.8	94.4	94.8	96.2	97.0	97.5	98.8	95.4	97.6	95.8	95.0
1982	92.6	94.3	94.0	92.4	91.9	91.5	90.3	90.0	89.7	89.9	92.6	95.1	99.0
1983	109.5	99.6	101.3	102.1	108.0	109.8	113.3	114.3	115.1	115.5	114.8	110.4	109.3
KOTIMARKKINATAVARAT													
1980	100.0	97.1	103.9	108.0	102.7	100.2	98.5	97.7	98.7	98.9	98.4	97.9	98.1
1981	96.4	97.0	97.0	94.2	94.5	96.4	96.4	96.5	96.7	99.0	97.2	96.1	95.3
1982	92.3	95.3	94.8	92.9	92.3	92.7	92.3	90.3	89.0	89.2	89.3	91.7	98.1
1983	108.3	97.8	99.1	100.4	107.2	109.1	113.6	113.6	114.0	115.4	114.6	108.3	106.0
TUONTITAVARAT													
1980	100.0	102.9	103.1	102.4	101.3	98.5	98.3	98.7	98.5	98.6	99.0	99.7	99.2
1981	96.9	95.8	94.0	94.8	95.2	95.9	97.9	97.9	99				

KOTIMARKKINOIDEN PERUSHINTAINDEKSI 1980 = 100;

INDEKSILUVUT VUOSILTA 1980 ~ 1983

TAVARARYHMÄT TILMI- ALGITTAIN (TOL) JA MARKK.ALUEITTAIN	VUOSI- INDEK- SI	K U U K A U S I T T A I N											
		TAMMI	HELMI	MAALIS	HUHTI	TOUKU	KESÄ	HEINA	ELO	SYYS	LCKA	MARRAS	JOULU
TUONTITAVARAT													
1980	100.0	96.4	97.0	98.5	98.5	99.0	99.9	100.7	101.2	101.6	102.0	102.4	102.8
1981	106.2	103.9	104.2	104.8	105.9	105.7	106.2	106.7	106.6	107.4	107.7	107.9	107.9
1982	111.6	108.2	108.4	109.2	109.7	109.7	110.0	110.0	109.6	110.6	111.5	118.0	118.5
1983	121.6	119.5	120.0	120.8	121.5	121.0	121.1	121.3	122.0	122.2	122.6	123.0	123.9
381 METALLITUOTTEET -METALLVARGR													
1980	100.0	97.2	98.0	98.6	99.2	99.4	99.5	99.7	100.3	100.9	101.9	102.6	102.9
1981	106.1	104.3	104.7	105.2	105.4	105.8	106.2	106.5	106.4	106.7	107.1	107.4	107.8
1982	111.4	108.0	108.9	109.7	110.1	110.7	111.0	111.3	111.3	111.6	114.0	114.9	115.2
1983	119.1	116.7	117.4	118.0	118.3	118.4	118.7	119.1	119.5	119.8	120.4	121.6	121.6
KOTIMARKKINATAVARAT													
1980	100.0	96.3	97.2	97.9	98.8	99.6	99.6	99.8	100.3	101.4	102.5	103.1	103.4
1981	107.4	105.4	105.9	106.3	106.5	106.7	107.4	107.7	107.8	107.9	108.5	109.0	110.1
1982	113.5	110.3	111.8	112.4	112.8	113.7	113.7	114.0	114.2	114.4	114.7	115.2	115.0
1983	120.8	117.6	118.4	119.6	119.8	120.1	120.5	121.2	121.2	121.5	122.3	123.5	123.6
TUONTITAVARAT													
1980	100.0	99.6	100.1	100.4	100.2	98.8	99.4	99.6	99.3	99.6	100.3	101.4	101.4
1981	102.6	101.4	101.5	102.2	102.6	103.3	102.9	103.0	102.8	103.2	103.1	103.1	101.6
1982	105.6	101.8	101.2	102.5	102.6	102.4	103.5	103.8	103.7	104.1	112.3	114.0	115.5
1983	114.7	114.5	114.5	113.8	114.0	114.0	113.9	113.2	114.9	115.1	115.3	116.4	116.4
382 KONET JA LAITTEET (EI SÄHKÖK.) MASKINER & APPAR. (ICKE ELEKTR.)													
1980	100.0	94.0	95.5	97.5	98.0	99.3	100.2	101.0	101.9	102.3	102.8	103.4	103.9
1981	108.8	105.4	106.6	106.8	107.8	108.3	108.3	109.3	109.5	110.6	110.7	111.3	111.2
1982	115.1	112.0	112.3	113.4	114.0	114.0	114.3	114.3	113.9	114.9	118.8	119.6	119.7
1983	123.0	120.6	121.2	121.9	122.5	122.3	123.0	123.2	124.0	124.2	124.2	124.4	124.6
KOTIMARKKINATAVARAT													
1980	100.0	94.6	96.6	97.6	98.5	99.5	99.9	100.5	101.5	101.9	102.4	103.0	104.0
1981	109.9	105.0	105.8	107.5	108.4	109.4	109.9	110.8	111.3	111.9	112.0	113.0	113.1
1982	117.8	113.7	114.3	115.9	116.9	117.4	117.9	117.9	118.5	118.5	120.1	121.0	121.2
1983	124.4	121.5	122.2	122.8	123.1	123.3	124.7	125.0	125.4	125.9	125.9	126.0	126.4
TUONTITAVARAT													
1980	100.0	93.5	94.5	97.3	97.6	99.1	100.5	101.5	102.2	102.7	103.3	103.8	103.8
1981	107.9	105.8	107.3	106.1	107.3	107.4	106.9	107.9	107.9	109.4	109.5	109.7	109.5
1982	112.7	110.5	110.5	111.3	111.4	111.0	111.0	111.0	109.8	111.6	117.6	118.3	118.6
1983	121.8	119.8	120.4	121.2	122.1	121.3	121.4	121.6	122.7	122.6	122.7	123.0	123.0
3822 MAATALOUSKONEET JOROBRUKSMASKINER													
1980	100.0	97.5	99.6	99.5	99.3	99.4	99.4	99.6	100.4	100.8	101.2	101.7	101.6
1981	108.5	102.3	108.8	109.8	111.4	111.1	109.1	108.4	108.0	107.6	107.8	108.9	108.6
1982	111.4	110.1	110.8	110.7	110.6	110.8	111.0	111.0	110.8	111.1	113.9	113.7	112.7
1983	116.7	112.2	112.5	112.7	116.0	117.2	117.9	118.5	118.2	118.4	118.6	118.7	119.7
KOTIMARKKINATAVARAT													
1980	100.0	97.6	99.8	99.5	99.9	99.9	99.9	99.9	99.9	100.2	100.9	100.9	100.9
1981	111.9	101.4	106.7	110.2	113.5	113.5	113.6	113.6	113.6	113.6	114.3	114.3	114.3
1982	115.7	114.4	115.0	115.4	115.5	115.5	115.9	115.9	116.2	116.4	116.4	116.4	116.4
1983	118.7	116.4	116.9	117.5	117.5	117.5	119.0	119.0	119.0	119.6	120.6	120.6	120.6
TUONTITAVARAT													
1980	100.0	97.4	99.3	99.1	98.8	98.8	98.9	99.2	101.0	101.3	101.5	102.5	102.2
1981	105.1	103.2	110.9	109.3	109.4	108.7	104.6	103.4	102.5	101.7	101.4	103.6	103.0
1982	107.3	106.0	106.7	106.1	105.9	106.1	106.5	106.3	106.3	106.2	111.4	111.2	109.1
1983	114.8	108.1	108.3	108.1	114.5	116.9	116.9	118.0	117.5	117.2	116.6	116.8	118.9
3825 TIETO- JA KONTTIRKONEET DATA- OCH KONTORSMASKINER													
1980	100.0	89.6	89.4	94.9	98.8	98.7	102.0	101.8	101.8	104.7	106.2	106.2	105.9
1981	104.7	105.9	105.7	101.0	99.3	99.7	99.8	102.7	102.6	105.2	110.0	110.0	110.1
1982	117.0	110.0	110.0	117.6	118.3	117.3	117.7	117.3	117.3	117.9	119.4	119.4	120.7
1983	125.9	123.9	123.8	124.6	124.8	124.7	125.3	125.2	126.8	126.8	126.0	128.1	128.4
TUONTITAVARAT													
1980	100.0	89.3	89.1	96.2	97.5	97.4	101.7	101.4	101.4	105.2	107.1	107.0	106.7
1981	104.1	106.7	106.5	100.3	97.9	98.5	98.6	102.3	102.2	108.1	109.2	109.2	109.4
1982	118.1	109.2	109.2	119.0	119.8	119.8	118.9	118.4	118.4	119.3	121.1	121.1	122.8
1983	127.8	126.9	126.9	127.0	126.8	126.8	127.5	127.3	127.8	127.9	129.5	129.6	130.0
382A TEOLL. KONEET JA LAITTEET 382 (ILMAN 3822 JA 3825) MASKINER & APPAR. FÖR INDUSTRIEN 382 (UTAN 3822 OCH 3825)													
1980	100.0	94.1	95.7	97.5	97.7	99.4	100.1	101.2	102.1	102.2	102.7	103.3	104.0
1981	109.3	105.8	106.4	107.0	108.3	109.0	109.2	110.1	110.5	111.2	111.1	111.7	111.7
1982	115.3	112.5	112.8	113.3	113.9	113.9	114.3	114.4	113.9	115.0	119.3	120.4	120.5
1983	123.5	121.3	122.1	122.8	123.1	122.6	123.4	123.6	124.4	124.6	124.5	124.7	124.8
KOTIMARKKINATAVARAT													
1980	100.0	94.4	96.5	97.7	98.1	99.3	99.8	100.4	101.7	102.0	102.5	103.3	104.4
1981	109.8	105.5	105.8	107.4	108.0	109.1	109.7	110.8	111.4	111.7	111.6	112.9	113.0
1982	118.3	113.7	114.3	116.1	117.2	117.8	118.4	118.4	119.1	119.1	120.9	121.9	122.2
1983	125.4	122.6	123.3	123.8	124.1	124.4	125.9	126.2	126.4	126.9	126.8	126.8	127.3
TUONTITAVARAT													
1980	100.0	93.7	94.9	97.3	97.4	99.5	100.5	101.9	102.5	102.5	102.8	103.4	103.5
1981	108.9	106.0	107.0	106.7	108.6	108.8	108.6	109.4	109.6	110.7	110.6	110.6	110.4
1982	112.5	111.3	111.2	110.6	110.6	110.1	110.3	110.3	108.9	111.0	117.8	118.8	118.8
1983	121.7	120.0	120.9	121.9	122.2	120.9	120.9	121.1	122.5	122.3	122.4	122.6	122.2
383 SÄHKÖTEKNISET KONEET & LAITTEET ELEKTRETEKN. MASKINER & -APPAR.													
1980	100.0	97.8	98.0	98.8	99.4	99.5	99.9	100.4	100.5	100.8	101.7	101.4	101.4
1981	103.3	102.0	102.0	102.3	102.8	102.1	102.2	103.2	104.3	104.2	104.7	105.1	105.2
1982	108.0	105.4	106.6	106.8	107.4	107.3	107.4	107.4	107.5	107.6	110.8	111.0	111.6
1983	114.0	112.8	112.7	112.9	113.0	113.6	113.6	113.8	114.0	114.7	115.3	115.8	116.0
KOTIMARKKINATAVARAT													
1980	99.9	96.4	96.7	97.8	99.0	99.7	100.0	100.5	100.6	100.9	102.5	102.6	102.5
1981	106.0	104.7	104.7	104.8	104.9	103.7	104.0	105.7	107.0	107.4	107.8	108.5	108.5
1982	111.8	108.9	111.1	111.4	112.3	111.5	111.8	111.5	111.7	111.9	112.8	112.8	113.5
1983	118.0	115.0	115.1	115.7	116.3	117.2	117.2	118.4	118.8	119.5	120.3	120.9	121.4
TUONTITAVARAT													
1980	100.0	99.0	99.1	99.7	99.7	99.4	99.9	100.3	100.5	100.7	100.9	100.5	100.4
1981	101.1	99.7	99.8	100.2	101.1	100.8	100.6	101.0	102.0	101.5	102.1	102.3	102.4
1982	104.9	102.4	102.7	102.9	103.3	103.7	103.7	103.8	104.0	103.9			

KOTIMARKKINOIDEN PERLSHINTAINDEKSI 1980 = 100;

INDEKSILUVUT VUOSILTA 1980 - 1983

TAVARAKYHMÄT (TAVARAKYHMIÄ ALLEKÄYTTÄÄN) JA MARKKINALUEITTAIN	VUOSI-INDEKSI	K U U K A U S I T T A I N											
		TAMMI	HÉLMI	MAALIS	HUHTI	TOUKO	KESÄ	HEINÄ	ELG	SYYS	LOKA	MARRAS	JOULU
KOTIMARKKINATAVARAT													
1980	100.0	98.5	98.6	99.5	99.8	100.0	100.3	100.3	100.3	100.5	100.7	100.8	100.8
1981	105.0	100.9	100.9	100.9	101.0	101.9	101.4	108.5	108.7	108.7	108.9	109.0	109.0
1982	111.5	109.3	110.9	111.5	111.6	111.6	111.6	111.6	111.5	111.6	111.7	111.9	113.0
1983	115.8	113.5	114.3	114.3	115.9	115.9	116.0	116.1	116.1	115.9	117.3	117.3	117.3
TUONTITAVARAT													
1980	100.0	99.7	99.7	100.2	100.2	99.0	99.6	99.4	100.1	101.0	101.2	100.2	99.9
1981	100.0	99.1	99.5	99.9	100.8	100.6	100.5	99.3	100.2	99.5	100.3	100.3	100.3
1982	102.9	100.8	100.6	101.0	101.2	101.6	101.1	101.3	101.1	101.4	101.5	107.8	108.9
1983	104.9	107.9	106.8	105.9	104.8	104.2	104.6	103.7	103.0	102.8	104.3	104.9	105.5
3833 KOTITALOUSSÄHKÖNÄITTEET ELEKTR. HUSHÄLLSMASKINÄ-APPAR.													
1980	100.0	97.6	97.1	98.1	98.6	99.5	99.9	102.0	100.7	100.7	101.9	101.8	102.2
1981	102.1	102.0	103.0	103.0	102.9	101.9	102.3	102.2	102.1	101.1	101.4	102.1	101.6
1982	105.7	101.6	102.7	103.3	105.4	105.5	107.2	106.6	107.0	106.0	106.9	107.7	108.1
1983	113.1	110.5	111.6	111.7	112.0	112.4	113.6	114.0	114.1	114.1	113.8	114.1	114.8
KOTIMARKKINATAVARAT													
1980	100.0	95.3	95.3	97.7	97.8	97.9	98.2	101.8	101.7	101.7	104.2	104.2	104.2
1981	107.5	106.3	106.6	106.7	106.7	106.6	107.1	107.1	107.1	108.5	108.6	109.4	109.5
1982	114.4	109.4	109.5	110.3	113.6	113.6	116.7	115.2	115.5	115.4	117.3	117.4	119.0
1983	125.2	122.4	123.6	123.6	123.7	123.8	125.1	126.9	126.9	127.0	126.2	126.2	126.4
TUONTITAVARAT													
1980	100.0	99.1	98.4	98.4	99.1	100.6	101.1	102.1	100.0	100.0	100.3	100.2	100.8
1981	98.4	99.1	100.5	100.4	100.2	98.7	98.9	98.8	98.7	95.9	96.4	97.1	96.1
1982	99.6	96.1	98.0	98.4	99.7	99.8	100.7	100.7	101.1	99.5	99.7	101.0	100.5
1983	104.6	102.2	103.2	103.4	103.9	104.5	105.6	105.0	105.2	105.1	105.1	105.6	106.6
3834 TEOLL. SÄHKÖKONEET JA LAIT 383 (ILMAN 3832 JA 3833) ELEKTR. MASKINER & APPAR. FÖR IND. 383 (UTAN 3832 OCH 3833)													
1980	99.9	97.0	97.4	98.2	99.1	99.7	100.0	100.4	100.7	100.8	102.0	102.0	102.0
1981	104.8	103.5	103.1	103.4	104.1	102.9	103.0	104.1	105.7	106.2	106.6	107.2	107.5
1982	110.3	107.6	109.3	109.3	109.9	109.4	109.4	109.4	109.6	109.9	113.1	113.0	113.3
1983	117.9	115.4	115.2	116.1	116.2	117.5	117.0	117.8	118.5	119.8	120.1	120.7	120.7
KOTIMARKKINATAVARAT													
1980	99.9	95.9	96.2	97.1	99.0	99.9	100.2	100.4	100.4	100.9	102.9	103.0	102.9
1981	106.0	105.7	105.7	105.8	105.9	103.8	104.4	104.5	106.3	106.8	107.2	108.2	108.1
1982	111.4	108.7	111.5	111.6	112.4	111.1	111.0	110.8	111.0	111.3	112.3	112.3	112.6
1983	117.4	114.1	113.9	114.7	115.1	116.5	116.1	117.1	118.1	119.3	120.3	121.2	121.9
TUONTITAVARAT													
1980	100.0	98.3	98.9	99.6	99.3	99.4	99.8	100.6	101.0	100.7	100.9	100.8	100.8
1981	103.1	100.6	99.8	100.3	101.7	101.7	101.2	103.5	104.9	105.4	105.9	106.0	106.7
1982	108.8	106.3	106.5	106.3	106.7	107.2	107.3	107.5	107.9	108.0	114.3	113.9	114.3
1983	118.6	117.0	117.0	117.9	117.7	118.8	118.1	118.6	118.9	120.3	119.8	120.2	119.1
384 KULKUNEUVOT - TRANSPORTMEDEL													
1980	100.0	96.4	97.3	98.4	98.6	98.6	99.8	100.5	100.8	101.2	101.9	102.7	103.7
1981	110.0	104.8	106.3	108.0	109.0	109.4	111.0	111.2	110.8	111.7	112.2	112.9	113.4
1982	119.8	113.1	115.3	116.5	117.3	117.3	119.7	119.6	119.8	120.7	125.9	126.0	126.7
1983	131.6	127.7	128.9	130.4	131.4	131.0	131.3	131.8	132.2	132.5	132.9	133.6	135.8
KOTIMARKKINATAVARAT													
1980	100.0	95.5	97.2	98.0	98.6	98.8	100.4	100.7	100.9	101.1	102.5	103.0	103.3
1981	110.2	103.8	108.1	108.3	108.9	110.1	110.6	110.9	111.1	111.7	112.6	113.1	113.5
1982	122.3	114.0	118.5	119.0	119.4	119.8	124.5	124.6	124.9	125.2	125.5	126.0	126.5
1983	131.1	127.6	129.2	129.8	130.3	130.6	131.5	131.7	132.2	132.4	131.7	132.9	133.5
TUONTITAVARAT													
1980	100.0	97.1	97.5	98.8	98.6	98.5	99.3	100.4	100.7	101.2	101.5	102.4	104.0
1981	109.9	105.6	104.9	107.7	109.2	108.9	111.3	111.5	110.5	111.6	112.0	112.7	113.3
1982	118.0	112.4	113.0	114.6	115.7	115.5	116.2	115.9	116.0	117.2	126.2	126.0	126.9
1983	132.0	127.8	128.6	130.8	132.1	131.3	131.1	131.8	132.2	132.7	133.8	134.0	137.5
3841 LAIVAT, VENEET JA NIDEN USAT FARTYG, BÅTAR & DELAR T. DESSA													
1980	100.0	95.9	96.0	98.4	99.3	99.4	99.9	100.5	101.0	101.5	102.2	102.8	103.3
1981	110.3	104.6	107.6	108.8	109.5	110.2	110.6	111.1	111.3	111.5	112.0	112.7	113.2
1982	118.1	113.8	115.7	117.2	117.6	118.0	118.5	118.5	118.2	118.4	119.3	120.7	121.3
1983	127.7	123.0	125.3	125.9	126.5	127.0	127.6	127.8	128.1	128.4	130.2	130.3	132.0
3843 AUTOT, PERÄVAUNUT JA KORIT BILAR, SLÄPVAGNAR & KAROSSERIER													
1980	100.0	96.5	98.1	98.4	98.4	98.3	99.0	100.0	100.4	101.6	102.4	103.3	103.4
1981	106.2	104.5	103.3	104.3	105.9	105.6	107.3	107.5	106.6	106.7	107.3	107.8	107.7
1982	110.9	106.8	107.5	108.8	110.0	109.8	109.9	109.8	110.0	110.2	116.2	115.9	116.5
1983	120.0	117.4	118.4	118.8	120.2	119.3	119.3	119.9	120.3	120.4	121.5	122.1	122.7
KOTIMARKKINATAVARAT													
1980	100.0	93.4	97.8	98.0	98.6	99.0	100.4	100.9	100.9	100.9	103.1	103.5	103.5
1981	105.2	103.6	103.6	103.6	104.1	104.4	105.2	105.2	105.2	106.4	107.0	107.4	107.3
1982	109.4	107.3	108.4	108.9	109.1	109.2	109.2	109.3	110.0	110.3	110.5	110.5	110.5
1983	114.3	110.5	112.5	112.6	113.0	113.0	114.4	114.4	114.4	114.4	115.9	117.5	118.5
TUONTITAVARAT													
1980	100.0	97.7	98.1	98.6	98.3	98.0	98.5	99.7	100.2	101.9	102.2	103.3	103.4
1981	106.6	104.8	103.2	104.6	106.5	106.2	108.2	108.3	107.2	106.9	107.4	108.0	107.8
1982	111.5	106.6	107.1	108.8	110.4	109.9	110.2	109.9	110.0	110.2	118.5	117.9	118.9
1983	122.3	120.1	120.7	121.2	123.0	121.8	121.2	122.0	122.5	122.7	123.6	123.9	124.3
385 HIENOMEKANISSET TUOTTEET FINMEKANISKA PRODUKTER													
1980	100.0	97.5	98.2	98.5	98.7	99.7	99.9	100.5	101.6	101.7	101.8	100.9	101.0
1981	102.1	101.1	100.9	102.1	103.0	101.3	102.2	102.7	102.5	102.7	103.0	101.7	101.6
1982	107.4	103.8	104.5	104.0	105.1	105.8	106.8	106.7	106.9	106.4	112.3	113.0	113.4
1983	118.2	114.8	116.2	116.5	117.1	117.2	118.7	119.1	119.5	119.5	119.5	120.0	120.0
KOTIMARKKINATAVARAT													
1980	100.0	98.2	99.2	99.4	98.8	99.9	99.9	99.9	100.4	100.8	101.5	101.1	101.1
1981	103.4	101.5	102.2	102.3	102.7	101.7	103.0	103.3	103.3	104.7	104.9	105.5	105.5
1982	109.9	106.2	108.4	108.1	108.2	108.5	109.6	109.6	110.8	110.9	112.6	112.9	113.0
1983	117.8	113.6	115.5	115.8	115.6	116.1	118.3	118.9	119.2	119.6	120.1	120.5	120.7
TUONTITAVARAT													
1980	100.0	97.4	98.0	98.3	98.7	99.7	99.9	100.6	101.8	101.9	101.8	100.9	101.0
1981	101.8	101.1	100.7	102.1	103.0	101.2	102.1	102.5	102.4	102.2	102.6	100.9	100.8
1982	106.8	103.3	103.7	103.2	104.4	105.3	106.3	106.1	106.2	105.5	112.2	113.0	113.1
1983	118.3	115.1	116.3	116.7	117.4	117.4	118.8	119.1	119.6	119.5	119.4	119.9	119.9
39 MUUT TEOLLISUUSTUOTTEET ANDRA INDUSTRIPRODUKTER													
1980	100.0	94.8	99.8	100.8	100.6	99.0	98.7	98.0	100.2	101.8	101.8	101.6	102.3
1981	104.4	103.3	102.9	103.0	102.3	105.0	105.2	105.4	104.5	105.7	105.1	105.4	104.8
1982	110.3	105.6	105.4	108.6	109.0	109.9	109.7	109.8	109.8	110.5	112.5	116.4	116.2
1983	120.9	117.8	118.9	120.3	120.5	120.6	121.0	121.6	121.7	121.9	121.7	122.2	122.8

KOTIMARKKINDIDEN PERUSHINTAINDEKSI 1980 = 100;

INDEKSILUVUT VUOSILTA 1980 - 1983

TAVARARYHMÄT TOIMI- ALGITTAIN (TULI) JA MARKKALUEITTAIN	VUOSI- INDEK- SI	K U U K A U S I T T A I N												
		TAMMI	HELMI	MAALIS	HUHTI	TOUKO	KESÄ	HEINÄ	ELO	SYYS	LOKA	MARRAS	JOULU	
KOTIMARKKINATAVARAT														
1980	100.0	93.7	103.6	105.1	104.8	99.3	98.5	98.9	98.3	99.3	99.0	99.3	100.3	
1981	99.6	101.0	99.8	99.7	99.3	99.2	99.6	100.0	99.6	99.4	99.2	98.7	99.2	
1982	101.7	99.7	99.3	100.6	100.8	100.8	100.6	100.6	100.3	101.7	102.8	105.9	107.3	
1983	112.2	108.9	109.2	112.1	112.8	112.8	113.0	113.3	113.3	113.3	112.1	112.6	113.6	
TUONTITAVARAT														
1980	99.4	95.6	96.8	97.5	97.4	98.9	98.9	97.3	101.6	103.8	104.0	103.3	103.9	
1981	108.1	105.1	105.3	105.6	104.7	109.4	109.5	109.6	108.3	110.6	109.7	110.6	109.1	
1982	116.9	110.2	110.1	114.7	115.3	116.9	116.8	116.9	117.2	117.3	120.0	124.4	123.1	
1983	127.6	124.7	126.4	126.7	126.5	126.6	127.3	128.0	128.2	128.6	129.2	129.5	129.8	
4 SÄHKÖ, KAASU, LÄMPÖ JA VESI EL, GAS, VÄRME OCH VATTEN														
1980	100.0	93.0	97.7	97.5	97.9	98.0	97.9	97.7	103.1	104.5	104.4	104.3	104.2	
1981	119.6	108.3	115.6	115.6	115.9	116.1	116.2	120.8	121.3	121.5	123.5	130.3	130.4	
1982	130.4	135.2	135.4	135.7	135.9	131.7	131.9	129.9	130.0	128.2	123.5	123.6	123.7	
1983	126.8	129.1	128.9	128.9	128.8	129.0	126.5	126.4	126.5	126.1	123.4	123.8	123.9	
KOTIMARKKINATAVARAT														
1980	100.0	92.9	98.0	98.0	97.8	97.8	97.8	97.6	103.1	104.4	104.3	104.2	104.1	
1981	119.7	108.3	115.7	115.6	116.0	116.2	116.2	120.9	121.3	121.5	123.6	130.5	130.5	
1982	130.4	135.3	135.5	135.8	136.1	131.7	132.0	130.0	130.1	128.2	123.5	123.5	123.5	
1983	126.6	129.0	128.9	128.9	128.8	128.8	126.2	126.1	126.2	126.0	123.2	123.8	123.8	
5 RAKENNUKSET, MAA- & VESIRAKENTEET HUS, JORD- & VATTENANLÄGGNINGAR														
1980	100.0	93.2	94.5	95.5	96.4	97.7	99.8	101.2	102.6	102.9	104.2	105.7	106.2	
1981	111.8	107.0	108.4	109.2	109.5	110.5	111.0	112.1	113.3	113.3	115.2	116.2	116.3	
1982	120.9	116.4	117.2	117.6	119.1	120.6	120.7	121.3	122.0	122.6	123.2	124.8	125.7	
1983	131.6	125.9	126.1	127.5	128.4	129.9	131.2	133.2	134.2	134.6	135.0	136.0	136.8	
KOTIMARKKINATAVARAT														
1980	100.0	93.2	94.5	95.5	96.4	97.7	99.8	101.2	102.6	102.9	104.2	105.7	106.2	
1981	111.8	107.0	108.4	109.2	109.5	110.5	111.0	112.1	113.3	113.3	115.2	116.2	116.3	
1982	120.9	116.4	117.2	117.6	119.1	120.6	120.7	121.3	122.0	122.6	123.2	124.8	125.7	
1983	131.6	125.9	126.1	127.5	128.4	129.9	131.2	133.2	134.2	134.6	135.0	136.0	136.8	

VIENTIHINTAINDEKSI 1980 = 100;

INDEKSILUVUT VUOSILTA 1980 - 1983

TAVARARYHMÄT TOIMI- ALOITTAIN (TOL) JA MARKK.ALUJEITTAIN	VUOSI- INDEK- SI	K U U K A U S E T T A I N											
		TAMMI	HELMI	MAALIS	HUHTI	TOUKO	KESÄ	HEINÄ	ELO	SYYS	LOKA	MARRAS	JOULU
1 - 3 KOKKAAISINDEKSI - TOTALINDEX													
1980	100.0	94.6	96.9	100.0	99.8	99.7	100.0	101.1	100.6	100.7	101.2	102.5	102.9
1981	108.0	104.1	104.8	105.6	106.5	106.6	108.1	109.0	109.9	110.7	110.4	110.4	110.4
1982	114.3	110.7	111.6	112.0	112.9	113.6	113.7	113.9	113.9	113.6	117.4	119.2	118.8
1983	120.2	118.0	117.4	117.3	118.5	119.1	120.2	120.7	121.1	121.7	122.1	122.5	123.7
RAAKA-AINEET													
1980	100.0	94.7	97.2	101.1	100.2	99.8	100.0	101.1	100.2	100.0	100.8	102.3	102.8
1981	107.5	103.8	104.1	105.0	106.1	106.1	107.6	108.6	109.8	110.4	109.4	109.4	109.4
1982	112.8	109.2	109.9	110.5	111.7	112.6	112.5	112.5	112.3	111.6	115.8	118.0	117.1
1983	117.3	115.3	114.3	114.1	115.4	115.9	117.2	117.8	118.4	119.0	119.4	119.7	121.2
KULUTUSTAVARAT													
1980	100.0	94.6	96.4	97.4	98.2	98.7	99.7	101.1	101.6	102.9	102.3	103.6	103.5
1981	109.6	105.8	107.3	107.8	108.1	108.1	108.8	109.8	109.9	111.8	112.7	112.6	112.8
1982	117.2	114.4	115.4	114.8	114.7	115.3	115.6	116.3	116.9	117.6	120.9	121.8	122.5
1983	126.5	124.6	124.5	124.2	125.1	125.9	126.5	126.9	127.0	127.0	127.9	128.5	129.4
INVESTOINTITAVARAT													
1980	99.8	94.3	95.5	97.4	99.9	100.2	100.5	100.6	101.1	101.3	101.8	102.1	102.4
1981	108.7	102.9	105.0	105.2	106.2	106.9	109.8	109.9	110.2	111.2	111.9	112.5	112.8
1982	118.0	113.3	115.7	115.9	116.7	117.1	117.5	117.9	118.3	118.8	120.9	121.8	122.5
1983	126.9	123.2	124.0	125.0	126.1	126.7	127.4	127.6	127.7	128.5	128.5	129.0	129.5
1 MAA-,MEISÄ-JA KALATAL.TUOTTEET													
JORD- & SKOGSBRUKS- & FISKERIPROD.													
1980	100.5	122.5	117.5	110.8	110.8	92.7	92.7	92.7	92.8	93.0	93.0	93.7	93.8
1981	108.8	100.5	100.9	109.9	110.0	109.4	109.5	109.6	110.6	110.6	110.7	110.2	114.3
1982	115.1	117.0	117.0	113.1	113.5	113.5	113.3	113.4	114.3	114.5	117.4	118.6	115.7
1983	101.3	114.7	113.6	106.4	106.4	94.7	94.7	94.8	96.0	96.3	96.3	85.2	116.8
2 KAIVANNAISTUOTTEET													
MALMERI & ANDRA MINERALISKA ÄMNER													
1980	100.0	101.8	101.8	101.8	106.1	106.1	96.4	91.7	89.0	98.7	100.4	106.4	99.8
1981	102.1	100.0	96.7	95.0	97.8	97.8	102.3	102.3	104.1	104.1	104.7	110.4	110.3
1982	109.0	110.3	110.3	110.3	107.9	107.9	107.9	107.9	106.6	105.4	105.0	117.1	113.6
1983	117.5	113.6	110.3	110.3	118.1	118.1	118.2	116.8	116.6	117.9	122.2	123.8	123.6
3 TEOLLISUUSTUOTTEET													
INDUSTRIPRODUKTER													
1980	100.0	93.9	96.4	99.7	99.5	99.8	100.2	101.3	100.8	100.9	101.4	102.7	103.1
1981	108.0	104.2	104.9	105.5	106.4	106.5	108.1	109.0	109.9	110.8	110.4	110.4	110.3
1982	114.3	110.5	111.5	111.9	112.9	113.7	113.7	113.9	113.9	113.6	117.5	119.2	118.8
1983	120.7	118.1	117.5	117.6	118.8	119.7	120.8	121.4	121.7	122.3	122.7	123.4	123.9
31 ELINTARV., REHUT, JUOMAT & TUPAKKA													
LIVSMEDEL, FODER, GRÖCKER & TOBAK													
1980	100.0	94.5	97.5	97.5	98.8	97.7	98.6	99.0	101.5	102.6	101.4	104.5	106.4
1981	118.0	111.3	115.1	115.7	117.6	115.2	118.1	118.0	118.1	119.3	121.9	121.6	123.7
1982	135.2	128.4	131.9	133.0	131.2	132.6	132.4	133.3	135.3	134.4	141.9	142.8	145.7
1983	148.6	144.4	145.8	145.1	147.1	148.9	150.9	149.4	149.5	148.8	149.2	150.5	153.9
311 ELINTARVIKKEET - LIVSMEDEL													
1980	100.0	94.4	97.3	97.1	98.5	97.3	98.4	97.8	101.1	103.3	101.7	105.3	107.7
1981	119.4	113.2	117.3	117.6	119.5	116.3	119.8	119.7	118.5	119.9	123.3	122.6	125.5
1982	139.0	131.0	135.1	136.5	134.1	136.2	136.3	137.3	138.4	138.1	145.5	147.9	151.7
1983	153.3	149.4	149.8	149.1	150.9	153.4	155.7	153.9	154.9	153.3	153.7	155.4	159.7
32 TEKSTIILIT, VAAT.- & NAHKATUOTTEET													
TEXTILIER, KLÄDER & LÄDERVAROR													
1980	100.0	94.4	96.2	97.4	98.1	98.0	99.3	102.1	102.9	104.3	102.5	102.7	102.1
1981	109.8	105.2	107.1	106.8	106.7	107.1	107.6	110.3	110.5	113.4	113.9	115.0	114.6
1982	119.6	116.3	117.4	117.5	118.2	117.6	115.9	118.4	119.1	119.3	124.9	124.6	125.6
1983	129.1	126.3	126.6	126.1	126.7	127.1	127.7	129.7	130.4	131.5	132.3	132.4	133.0
321 TEKSTIILIT - TEXTILIER													
1980	100.0	96.5	97.9	98.5	100.0	101.6	100.5	101.0	100.9	100.3	101.5	101.2	100.2
1981	107.5	103.0	103.9	103.2	104.4	105.0	104.9	107.0	109.0	112.9	112.7	112.6	111.7
1982	120.4	113.1	115.3	115.2	118.1	117.3	115.2	120.6	122.0	122.2	127.1	127.1	132.1
1983	134.1	132.0	132.1	130.9	130.9	131.1	131.7	136.1	137.3	137.9	135.9	136.3	136.9
322 VAATTEET - KLÄDER													
1980	100.0	93.1	95.0	94.9	95.1	94.0	98.2	103.6	105.2	108.8	104.0	104.3	103.7
1981	111.9	108.2	110.6	109.6	108.4	108.4	109.1	112.8	111.8	114.4	115.4	117.3	117.0
1982	117.2	118.2	118.2	117.9	117.1	116.3	115.0	116.1	116.3	116.0	119.8	118.8	117.1
1983	121.3	117.2	117.8	117.7	119.1	119.6	120.2	120.7	121.0	123.1	126.2	126.2	127.2
33 PUUTAVARAT, -TEOKSET & KALUSTEET													
TRÄVAROR OCH -INREDNING													
1980	99.8	91.0	92.9	95.1	97.4	100.1	101.7	102.8	103.0	103.5	103.8	104.3	102.1
1981	99.4	103.0	102.7	103.3	102.7	99.4	102.8	100.9	99.1	101.1	93.0	92.2	92.0
1982	99.5	92.8	94.1	95.4	97.7	98.5	100.2	101.6	101.5	101.4	102.0	104.2	105.2
1983	112.5	107.1	107.1	108.3	109.9	111.2	112.1	113.6	113.8	115.1	115.8	118.1	118.2
331 PUUTAVARAT JA -TEOKSET													
TRÄVAROR													
1980	99.8	90.9	92.8	95.2	97.7	100.0	101.8	102.8	103.4	103.8	104.1	103.8	101.4
1981	97.8	102.1	102.0	102.5	101.6	97.8	101.5	99.7	97.8	99.1	90.3	89.5	89.4
1982	96.7	89.8	91.3	92.6	95.3	95.4	97.2	98.8	98.6	98.5	99.3	101.6	102.5
1983	110.0	103.7	104.1	105.8	107.6	108.6	109.6	111.2	111.5	112.7	113.5	116.1	116.2
33111 SAHATUT JA HÖYLÄTYT PUUTAVARAT													
SÄGADE OCH HYVLADE TRÄVAROR													
1980	100.0	91.4	93.8	96.3	97.1	100.2	102.6	103.7	103.7	103.8	103.9	103.3	100.2
1981	92.5	100.3	100.3	100.3	100.0	94.6	95.0	92.9	92.4	92.4	81.4	80.1	80.1
1982	88.5	80.2	81.4	84.8	87.8	88.0	90.5	91.2	90.6	90.1	90.2	92.9	94.0
1983	103.3	96.7	96.5	97.7	100.3	101.6	104.5	104.8	104.8	105.5	107.4	109.4	110.0
33119 PUULEVYTT - TRÄSKIVOR													
1980	100.0	94.3	95.2	97.6	98.0	98.2	98.3	99.4	101.9	103.7	104.6	104.8	104.2
1981	108.6	107.5	106.7	108.8	105.0	105.8	114.5	113.0	105.4	111.8	107.8	108.5	108.4
1982	113.5	109.8	112.8	107.0	109.0	108.7	108.8	113.5	114.6	115.9	119.5	120.8	121.5
1983	125.1	117.8	120.2	124.3	123.4	123.9	118.4	125.1	126.6	130.3	127.1	132.6	130.9
34 PAPERI- JA GRAAFF. TEOLL. TUOTTEET													
MASSA, PAPPER & GRAFISKA PROD.													
1980	100.0	93.6	95.7	97.3	100.5	100.1	100.2	100.3	101.4	101.3	101.7	103.3	104.8
1981	113.5	105.5	106.4	107.9	110.0	110.9	112.3	115.0	117.1	117.2	118.9	120.2	120.6
1982	121.5	120.0	120.6	121.3	120.4	120.9	121.3	119.2	119.6	118.1	123.9	127.2	126.0
1983	123.2	123.7	121.9	120.6	121.5	122.9	123.5	123.8	123.3	123.9	124.5	124.2	124.3
341 SELU- JA PAPERITEOLL. TUOTTEET													
MASSA, PAPPER OCH PAPPERSVAROR													
1980	100.0	93.5	95.6	97.3	100.5	100.0	100.2	100.3	101.4	101.3	101.7	103.3	104.9
1981	113.7	105.5	106.4	107.9	110.1	111.0	112.4	115.3	117.4	117.5	119.3	120.4	120.9
1982	121.8	120.2	120.8	121.6	120.6	121.2	121.5	119.4	119.8	118.2	124.3	127.7	126.4
1983	123.4	124.0	122.2	120.9	121.7	123.1	123.7	124.1	123.5	124.1	124.8	124.5	124.6
34111 SELULLOOSAT - CELLULOOSA													
1980	100.0	93.2	93.2	93.2	102.5	102.5	102.5	101.7	101.7	101.7	102.6	102.6	102.6
1981	114.4	103.8	103.8	103.8	111.0	111.0	111.7	118.7	118.7	118.7	124.0	124.0	124.0
1982	115.7	119.6	119.6	119.6	116.4	116.4	116.4	111.2	111.2	111.2	117.2	115.3	115.3
1983	112.4	110.4	109.8	106.4	109.9	109.6	110.6	112.8	115.8	117.4	114.7	114.6	116.9

VIENTIHINTAINDEKSI 1980 = 100;

INDEKSILUVUT VUOSILTA 1980 - 1983

TAVARARYHMÄT TOIMI- ALOITTAIN (TOL) JA MARKK.ALUEITTAIN	VUOSI- INDEK- SI	K U U K A U S I T T A I N											
		TAMMI	HELMI	MAALIS	HUHTI	TOUKO	KESÄ	HEINÄ	ELO	SYYS	LOKA	MARRAS	JUULU
34112 PAPERIT JA KARTONGIT PAPPER OCH KARTONG													
1980	100.0	93.3	96.6	98.6	100.3	99.3	99.5	99.9	101.6	101.3	101.4	104.1	104.1
1981	110.9	104.6	106.1	106.8	107.7	108.9	109.7	111.6	114.3	114.2	115.0	115.7	116.6
1982	119.7	116.6	117.6	118.7	118.3	118.9	118.9	118.2	118.6	116.2	123.7	126.6	124.2
1983	122.7	122.4	122.6	122.1	122.2	121.8	122.3	123.1	122.8	123.2	124.1	123.2	122.7
35 KEM.-, OILY-, KUMI- & MUOVITUOTT. KEM.-, PETR.-, GUMMI- & PLASTPROD.													
1980	100.0	91.9	98.8	105.1	100.4	100.3	99.1	102.7	93.7	93.5	99.1	102.6	103.0
1981	108.5	103.5	103.9	102.4	104.7	106.9	108.5	110.4	113.4	113.4	113.0	111.4	109.9
1982	111.3	108.5	105.7	103.8	107.7	110.5	109.9	111.8	110.9	112.6	119.7	119.5	114.6
1983	114.5	111.2	108.4	110.3	111.9	112.1	115.2	115.7	117.2	117.8	117.3	118.4	118.8
351 KEMIKAALIT - KEMIKALIER													
1980	100.0	92.0	93.7	94.1	101.6	101.0	101.7	107.9	101.7	100.5	102.1	101.6	102.1
1981	109.9	103.2	105.2	104.3	109.3	110.9	111.6	111.9	113.3	112.1	112.7	112.4	112.3
1982	111.6	112.5	111.4	112.4	111.8	110.7	111.0	110.9	111.1	110.1	113.1	114.1	110.5
1983	111.7	108.4	107.6	108.7	108.3	109.5	110.2	109.1	110.5	115.2	115.6	118.5	118.8
3511 TEOLLISUUSKEMIKAALIT INDUSTRIKEMIKALIER													
1980	100.0	86.2	84.9	85.3	99.3	98.1	100.1	110.7	107.5	106.2	107.6	106.5	107.7
1981	121.2	107.7	111.3	110.2	119.1	121.6	124.5	126.5	128.8	127.5	127.2	125.3	124.8
1982	123.2	125.5	123.8	124.4	124.0	122.7	124.9	122.0	123.4	122.0	125.4	122.6	118.1
1983	115.1	113.7	111.4	114.9	114.6	115.3	116.7	112.1	112.3	116.7	116.3	119.2	118.3
3513 TEKOKUIDUT, -KUMIT & MUOVIAINEET KONSTFIBRER, SYN.GUMMI & PLASTER													
1980	100.0	98.1	103.1	103.5	104.1	104.2	103.6	105.0	95.4	94.2	96.2	96.5	96.1
1981	97.9	98.5	98.7	98.0	98.9	99.5	98.0	96.3	96.7	95.6	97.0	98.4	98.7
1982	99.1	98.4	98.0	99.5	98.6	97.6	96.0	98.7	97.7	97.4	99.9	105.0	102.2
1983	109.1	103.0	103.8	102.2	101.8	103.7	103.8	106.4	109.4	115.4	117.0	120.7	122.4
36 SAVI-, LASI- JA KIVITUOTTEET LER-, GLAS- OCH STENPRODUKTER													
1980	100.0	97.6	98.9	99.2	101.2	101.3	101.0	99.5	100.0	100.0	100.1	100.3	100.9
1981	98.8	100.3	98.0	98.4	101.3	101.8	102.4	100.1	99.0	98.4	95.5	95.4	95.5
1982	99.7	96.1	96.6	96.6	98.5	98.6	98.8	98.8	99.2	99.2	104.5	104.6	104.5
1983	110.2	106.2	107.9	108.7	109.1	109.1	109.8	112.3	111.4	110.7	111.5	112.5	113.7
37 METALLIT - METALLER													
1980	100.0	95.6	97.0	99.5	99.4	100.2	100.3	104.2	103.0	101.8	98.0	99.1	102.1
1981	101.5	102.4	101.0	101.8	100.6	99.1	101.5	100.6	101.9	102.9	104.6	101.6	100.4
1982	109.3	100.4	105.2	108.9	112.4	113.5	110.7	111.4	109.5	108.9	107.8	110.4	112.3
1983	109.9	107.4	107.8	106.2	108.0	107.0	109.1	109.3	112.4	111.6	112.7	112.7	114.5
371 RAUTA, TERÄS JA FERROSEKSET JÄRN, STÅL OCH FERROLEGERINGAR													
1980	100.0	94.9	96.5	99.8	97.6	99.1	99.5	103.9	104.4	103.1	100.3	100.3	100.7
1981	96.6	101.3	97.6	96.8	95.4	95.1	95.2	93.6	95.3	95.9	96.7	97.9	98.9
1982	115.8	98.7	106.0	111.8	118.1	122.3	121.4	122.0	120.0	115.2	116.7	116.7	117.2
1983	110.6	111.7	110.3	110.9	111.5	106.9	107.0	108.7	111.7	109.9	111.9	113.3	113.5
37104 VALSSATUT TERÄSTUOTTEET VALSADE STÅLPRGDUKTER													
1980	100.0	95.1	96.7	99.8	97.5	99.0	99.6	104.1	104.5	103.3	100.2	99.5	100.7
1981	96.2	101.3	97.3	96.8	95.3	95.0	94.7	93.0	94.6	95.1	96.1	97.4	98.5
1982	116.0	98.2	105.0	111.9	118.3	122.7	121.8	122.4	120.3	119.6	117.0	117.1	117.5
1983	110.8	111.8	110.7	111.1	111.9	107.0	107.0	108.8	112.0	110.0	112.0	113.5	113.6
372 MUUT METALLIT ICKE-JÄRNMETALLER													
1980	100.0	96.3	97.6	99.3	101.4	101.4	101.2	104.5	101.3	100.3	95.4	97.7	103.6
1981	107.0	103.6	104.9	107.3	106.3	103.6	108.4	108.5	109.3	110.8	113.3	105.6	101.9
1982	102.0	102.2	104.3	105.5	106.0	103.7	98.7	99.6	97.9	97.5	97.9	103.3	106.9
1983	109.1	102.6	105.0	101.1	104.1	107.2	111.5	110.0	113.1	113.4	113.7	112.1	115.5
38 METALLI- JA KONEPÄJÄTUOTTEET METALL- OCH VERKSTÅDSPRODUKTER													
1980	100.0	96.4	98.0	99.4	99.6	99.9	100.1	100.1	100.6	100.8	101.3	101.8	102.0
1981	106.8	102.8	104.4	104.9	105.4	106.4	107.1	107.1	107.2	108.3	108.8	109.3	109.6
1982	113.4	110.1	111.6	111.4	112.0	112.4	113.1	113.4	113.5	113.7	115.7	116.7	117.3
1983	122.9	119.2	119.7	120.9	121.8	122.8	123.6	123.8	124.3	124.4	124.4	125.5	125.7
381 METALLITUOTTEET - METALLVAROR													
1980	100.0	96.5	97.7	97.7	99.0	99.3	99.5	99.5	101.0	102.4	102.4	102.6	102.5
1981	105.7	102.8	103.0	104.5	105.1	105.3	105.6	105.5	105.3	107.9	108.0	107.7	107.4
1982	110.3	108.2	108.0	108.8	109.2	110.2	109.8	109.8	109.8	109.9	112.4	113.7	113.7
1983	119.6	115.8	115.2	116.5	117.5	118.2	120.4	120.6	120.8	122.1	122.1	122.8	123.0
382 KONEET JA LAITTEET (EI SÄHKÖK.) MASKINER & APPAR. (ICKE ELEKTR.)													
1980	100.0	96.5	97.9	99.3	99.6	100.2	100.1	100.0	100.5	100.4	101.5	101.9	102.2
1981	108.5	103.6	104.9	105.2	105.9	108.1	109.3	109.2	109.6	111.2	110.9	112.0	112.2
1982	118.1	112.7	114.7	115.3	116.3	116.5	118.1	118.5	119.3	119.3	121.8	122.1	123.0
1983	127.7	124.8	125.2	126.7	127.0	127.2	128.0	127.8	128.2	125.2	129.0	129.5	130.3
382A TEOLL. KONEET JA LAITTEET 382 (ILMAN 3822 JA 3825) MASKINER & APPAR. FÖR INDUSTRIEN 382 (UTAN 3822 OCH 3825)													
1980	100.0	96.3	97.7	99.3	99.6	100.2	100.1	100.0	100.5	100.4	101.6	101.9	102.3
1981	108.4	103.7	105.2	105.5	105.4	107.8	109.1	109.0	109.4	111.2	110.8	112.0	112.2
1982	118.3	112.7	114.8	115.4	116.6	116.5	118.2	118.7	119.6	119.5	122.2	122.5	123.4
1983	128.1	125.0	125.4	127.0	127.3	127.5	128.4	128.2	128.7	129.7	129.4	129.9	130.8
383 SÄHKÖTEKNISET KONEET & LAITTEET ELEKTRTEKN.MASKINER & APPAR.													
1980	100.0	98.3	99.6	100.8	99.9	99.7	100.1	100.1	100.3	100.1	100.0	100.6	100.6
1981	102.3	100.9	101.9	102.4	102.4	102.4	102.5	102.3	102.2	102.2	102.8	103.0	103.2
1982	105.7	103.0	104.5	104.8	104.6	104.8	104.8	105.3	104.9	104.9	107.7	109.7	109.7
1983	117.3	113.3	114.0	114.8	115.7	119.0	119.3	119.0	118.9	118.3	118.4	118.4	118.3
3832 VIIHOE- & TIETOLIIKENNEVÄLINEET UNDERHÅLLNINGS- & TELEPRODUKTER													
1980	100.0	100.8	100.8	100.7	100.7	100.4	99.7	99.7	99.6	99.5	99.4	99.4	99.3
1981	99.2	99.3	99.3	99.5	99.3	95.3	99.7	99.0	98.9	98.6	95.2	95.1	99.6
1982	101.1	99.5	99.3	99.3	98.8	99.1	99.1	98.4	98.4	98.4	104.2	109.3	109.5
1983	115.9	117.3	117.1	117.3	117.1	116.8	117.7	116.9	116.5	113.5	113.8	113.6	113.7
383A TEOLL. SÄHKÖKONEET JA -LAIT 383 (ILMAN 3832 JA 3833) ELEKTR.MASKINER & APPAR. FÖR IND. 383 (UTAN 3832 OCH 3833)													
1980	100.0	96.6	98.7	101.0	99.4	99.2	100.3	100.5	100.8	100.5	100.2	101.4	101.4
1981	104.1												

VIENTIHINTAINDEKSI 1980 = 100;

INDEKSILUVUT VUOSILTA 1980 - 1983

TAVARARYHMÄT TOIMI- ALDITTAIN (TOL) JA MARKK.ALUEITTAIN	VUOSI- INDEK- SI	K U U K A U S I T T A I N											
		TAMMI	HELMI	MAALIS	HUHTI	TOUKO	KESÄ	HEINÄ	ELO	SYYS	LOKA	MARRAS	JOULU
384 KULKUNEUVOT - TRANSPORTMEDEL													
1980	100.0	94.7	97.0	98.8	99.5	99.8	100.4	100.4	100.9	101.3	101.8	102.5	102.9
1981	107.7	103.9	105.3	105.7	106.4	107.0	107.6	107.8	108.1	108.4	110.6	110.7	111.5
1982	113.9	112.5	114.5	111.8	112.4	113.4	113.6	113.8	113.5	113.9	114.5	116.0	116.8
1983	122.3	117.4	118.7	120.0	121.2	122.0	122.5	122.9	123.3	123.4	124.1	126.2	126.4
39 MUUT TEOLLISUUSTUOTTEET ANDRA INDUSTRIPRODUKTER													
1980	100.0	94.8	95.4	97.0	96.5	96.8	102.0	102.0	101.6	101.9	103.9	104.0	104.2
1981	106.3	104.6	105.2	106.4	106.4	106.5	106.5	106.5	106.8	107.0	107.0	106.4	106.7
1982	111.3	108.6	108.6	108.9	109.7	110.2	109.7	109.7	109.6	109.5	116.1	117.2	117.7
1983	124.3	118.0	119.2	118.9	125.8	125.2	125.0	125.3	126.6	126.5	126.6	127.1	127.9

TUONTIHINTAINDEKSI 1980 = 100;

INDEKSILUVUT VUOSILTA 1980 - 1983

TAVARARYHMÄT TOIMI- ALGITTAIN (TOL) JA MARKK.ALUEITTAIN	VUOSI- INDEK- SI	K U U K A U S I T T A I N											
		TAMMI	HELMI	MAALIS	HUHTI	TOUKO	KESÄ	HEINÄ	ELC	SYYS	LOKA	MARRAS	JOULU
1 - 4 KUKKAISINDEKSI - TOTALINDEX													
1980	100.0	92.3	93.2	96.1	99.9	100.4	101.7	102.8	102.2	101.8	102.5	103.1	104.3
1981	112.8	105.2	109.6	111.1	111.8	112.7	114.3	114.5	115.3	115.8	114.9	113.9	114.3
1982	117.0	114.2	115.2	112.3	112.4	112.1	114.5	115.2	115.0	115.8	125.0	126.6	125.2
1983	124.4	124.6	122.4	121.5	121.4	122.5	122.9	124.3	125.4	126.4	126.6	127.3	127.6
RAAKA-AINEET													
1980	100.0	90.8	91.8	95.3	100.4	100.9	102.4	103.6	102.5	101.9	102.6	103.2	105.0
1981	114.6	105.5	111.2	113.0	113.5	114.6	116.4	116.6	117.7	118.3	116.8	115.6	116.1
1982	118.6	116.1	117.3	113.0	113.0	112.3	115.5	116.7	116.3	117.1	127.7	129.9	127.8
1983	125.6	126.8	123.4	122.0	121.6	123.2	123.6	125.4	126.8	128.1	128.1	128.9	129.1
KULUTUSTAVARAT													
1980	100.0	97.1	97.4	98.2	98.9	98.8	99.8	100.4	100.8	101.4	102.3	102.3	102.5
1981	108.8	103.9	104.6	106.1	107.8	108.2	110.0	110.8	110.8	110.8	111.7	110.1	110.3
1982	113.4	109.7	110.5	111.1	111.7	112.5	112.9	112.5	112.6	113.0	117.8	118.0	116.7
1983	122.4	119.2	120.4	120.7	121.4	121.2	122.4	122.7	123.3	123.5	124.5	124.5	125.3
INVESTOINTITAVARAT													
1980	100.0	95.0	95.5	98.2	98.3	99.3	100.0	101.2	102.0	101.9	102.5	103.1	103.0
1981	106.9	104.9	106.7	106.4	107.0	106.8	106.5	106.5	106.7	107.4	107.7	108.5	108.2
1982	111.8	108.7	108.8	109.6	109.6	109.9	110.0	109.8	109.6	111.4	118.0	118.2	117.9
1983	119.6	118.7	119.1	119.1	120.0	119.4	119.1	119.6	119.5	119.4	120.0	120.5	120.8
1 MAAN-,METSÄ- JA KALATAL.TUOTTEET JORD-&SKOGSBRUKS-&FISKERIPROD.													
1980	100.0	97.3	97.7	100.2	102.0	102.1	102.4	100.9	101.6	100.0	101.6	96.4	97.9
1981	106.0	99.3	101.5	103.6	104.4	106.0	108.0	107.9	109.4	111.6	113.3	102.9	104.3
1982	110.0	105.2	107.2	107.0	107.6	108.1	110.8	108.6	109.4	108.8	115.5	115.7	115.9
1983	120.7	115.4	117.0	116.3	117.2	118.1	119.3	118.9	121.5	124.1	126.5	125.9	128.3
11 MAATALUSTUOTTEET LANTBRUKSPRODUKTER													
1980	100.0	99.2	98.4	101.2	102.6	101.9	102.4	100.5	101.2	99.3	101.2	95.2	97.0
1981	104.4	97.8	99.6	102.0	103.0	104.4	106.7	106.6	108.3	110.6	112.2	100.1	101.7
1982	107.8	103.0	105.3	105.0	105.7	106.2	109.5	106.9	107.1	107.8	112.2	112.5	112.7
1983	119.0	112.1	113.9	114.1	115.1	116.3	117.7	117.0	120.1	123.1	125.9	125.2	127.9
12 METSÄTALUSTUOTTEET SKOGSBRUKSPRODUKTER													
1980	100.0	85.4	93.3	93.5	98.6	103.1	102.6	103.9	103.9	103.9	104.0	104.0	104.0
1981	116.2	108.3	114.0	114.0	114.0	116.1	116.5	116.5	116.5	117.8	120.4	120.4	120.4
1982	123.8	119.2	119.6	119.7	119.7	119.9	119.6	119.6	119.6	119.9	136.2	136.3	136.4
1983	131.5	136.2	136.4	130.4	130.6	130.1	130.0	130.8	130.6	130.6	130.6	130.5	131.1
2 KAIVANNAISTUOTTEET MALMER&ANDRA MINERALISKA ÄMNER													
1980	100.0	76.3	79.3	88.6	102.9	103.4	106.8	108.9	105.1	105.2	106.5	107.3	109.8
1981	132.4	110.2	124.8	129.9	131.0	134.1	140.6	138.1	138.4	139.7	135.9	132.6	133.1
1982	134.0	133.0	135.7	123.1	123.3	120.8	128.3	131.3	131.4	133.2	145.7	151.2	146.7
1983	137.8	144.7	134.4	131.3	129.8	133.4	134.1	138.8	139.6	141.5	141.0	143.1	141.6
3 TEOLLISUUSTUOTTEET INDUSTRIIPRODUKTER													
1980	100.0	97.4	97.8	98.7	98.7	99.1	99.8	100.8	101.2	100.7	101.1	102.1	102.9
1981	106.5	103.9	105.0	105.2	105.7	105.8	105.6	106.9	107.7	107.9	107.8	108.3	108.5
1982	111.5	108.4	108.8	109.0	108.9	109.3	109.9	110.1	109.7	110.2	117.2	118.9	118.4
1983	120.0	118.3	118.7	118.4	118.8	118.9	119.2	119.6	120.7	121.3	121.5	121.8	122.6
31 ELINTARV.,REHUT,JUOMAT&TUPAKKA LIVSMEDEL,FODDER,DRYCKER&TOBAK													
1980	100.0	91.1	91.1	91.7	92.1	93.9	93.6	109.3	108.5	108.6	107.1	106.8	106.3
1981	110.4	110.5	111.2	112.0	107.2	108.7	107.4	110.8	112.2	112.6	111.1	111.7	109.6
1982	103.9	106.8	107.4	107.0	104.4	104.8	103.2	102.3	102.6	101.5	100.8	103.6	103.0
1983	110.2	104.5	106.4	107.5	107.0	107.7	108.8	111.9	111.7	112.1	114.4	115.0	115.6
311 ELINTARVIKKEET - LIVSMEDEL													
1980	100.0	89.4	89.0	89.6	89.2	91.4	90.6	111.5	111.4	111.4	109.1	109.0	108.5
1981	109.6	113.3	113.5	113.7	106.6	107.2	105.0	109.1	110.4	110.6	108.8	108.7	107.8
1982	104.5	104.1	105.5	104.6	102.1	102.6	101.2	99.7	100.3	99.3	98.1	100.7	99.6
1983	105.7	100.3	102.5	102.9	103.4	103.6	104.4	107.6	106.7	107.5	109.6	110.1	110.1
313 JUOMAT - DRYCKER													
1980	100.0	98.0	97.7	98.5	98.5	98.4	102.2	102.0	101.8	101.2	100.7	101.1	100.1
1981	105.6	98.3	102.2	104.5	105.1	104.7	105.5	106.0	107.0	106.7	110.3	108.9	108.3
1982	109.8	107.9	105.9	108.3	109.2	108.1	105.9	107.5	107.6	105.2	114.1	116.6	121.1
1983	121.2	122.4	122.5	121.5	121.5	119.7	119.9	119.8	121.6	121.7	121.1	121.4	121.8
32 TEKSTIILIT,VAAT.-&NAHKATUOTT. TEXTILIER,KLÄDER & LÄDERVAROR													
1980	100.0	97.4	98.0	98.3	99.3	98.3	99.5	100.1	101.9	101.4	101.5	102.2	102.2
1981	104.8	103.6	103.0	102.8	103.2	103.9	103.8	105.3	105.8	105.5	106.6	106.3	107.8
1982	111.2	107.6	108.3	108.2	108.3	110.9	109.9	110.1	110.0	111.3	115.4	116.9	117.5
1983	120.7	118.0	118.7	120.3	120.1	119.8	120.3	120.6	121.3	121.7	122.3	122.4	122.8
321 TEKSTIILIT - TEXTILIER													
1980	100.0	96.9	98.0	98.6	99.7	98.8	98.9	99.7	102.1	101.5	101.2	102.2	102.4
1981	104.2	102.4	102.3	102.5	102.9	103.7	103.4	104.5	105.0	104.8	106.0	105.6	106.8
1982	110.6	106.7	107.6	107.4	107.5	109.9	109.8	110.1	109.4	109.6	114.9	117.0	118.1
1983	121.4	118.9	119.5	121.6	121.4	121.2	121.4	121.7	121.7	122.2	122.6	122.0	122.5
322 VAAATTEET - KLÄDER													
1980	100.0	95.3	94.9	94.9	94.9	92.8	102.6	102.6	103.3	104.9	104.6	104.6	104.6
1981	105.6	104.9	102.3	102.3	102.0	102.0	103.2	109.2	109.2	108.0	107.2	107.2	110.0
1982	111.9	110.0	110.3	110.3	110.3	113.9	110.2	110.3	113.5	113.9	114.1	114.1	111.4
1983	116.1	111.5	112.2	112.1	113.2	112.3	113.7	114.2	119.0	118.8	120.3	123.2	123.2
323 NAHAT,TURKIKSET & NAHKATEOKSET LÄDER- OCH PÄLSVAROR													
1980	100.0	104.4	102.6	100.7	100.2	99.5	99.5	99.5	99.3	98.2	99.5	99.0	97.5
1981	94.9	97.7	96.6	93.5	93.3	94.1	94.2	94.1	94.7	94.9	95.2	95.4	95.5
1982	96.3	94.8	95.2	95.7	96.3	96.3	96.6	96.6	97.3	97.4	96.5	96.9	96.5
1983	101.5	97.2	98.7	99.6	99.8	100.1	101.3	101.5	102.9	103.7	103.9	104.2	105.3
33 PUUTAVARAT,-TEOKSET & KALUSTEET TRÄVAROR OCH -INREDNING													
1980	100.0	95.0	95.6	98.6	99.0	101.0	100.8	101.2	101.0	101.0	101.9	102.4	102.5
1981	108.6	103.8	105.7	106.4	107.7	108.3	108.5	108.5	110.0	110.6	110.6	111.2	111.4
1982	116.2	112.7	113.3	113.3	113.3	112.8	113.9	115.0	115.0	115.4	122.8	123.1	123.4
1983	127.6	125.1	125.0	126.0	126.7	126.9	127.4	127.4	127.6	129.0	129.1	130.1	130.5
331 PUUTAVARAT JA -TEOKSET TRÄVAROR													
1980	100.0	94.0	94.7	98.5	99.2	101.8	101.5	101.8	101.6	101.5	102.1	101.6	101.8
1981	107.8	103.9	106.5	106.6	106.6	107.4	107.7	108.1	108.5	108.9	109.1	110.0	110.2
1982	115.4	111.8	112.3	112.3	112.3	111.6	113.0	114.4	114.1	114.6	122.3	122.7	123.1
1983	128.3	125											

TUONTIHINTAINDEKSI 1980 = 100;

INDEKSILUVUT VUOSILTA 1980 - 1983

TAVARAKYHMÄT TOIMI- ALCITTAIN (TOL) JA MARKK.ALUEITTAIN	VUOSI- INDEK- SI	K U U K A U S I T T A I N											
		TAMMI	HELMI	MAALIS	HUHTI	TOUKO	KESÄ	HEINÄ	ELO	SYYS	LOKA	MARRAS	JOULU
3822 MAATALOUSKONEET													
JORDERUKSMASKINER													
1980	100.0	97.4	99.3	99.1	98.8	98.8	98.9	99.2	101.0	101.3	101.5	102.5	102.2
1981	105.4	103.5	111.1	109.6	109.7	109.0	104.9	103.6	102.8	102.0	101.6	103.8	103.2
1982	107.6	106.2	107.0	106.4	106.1	106.4	106.8	106.6	106.2	106.5	111.7	111.5	109.4
1983	115.1	108.4	108.6	108.4	114.8	117.2	117.2	118.3	117.8	117.5	116.9	117.1	119.2
3825 TIETO- JA KONTTORKONEET													
DATA- OCH KONTORSMASKINER													
1980	100.0	89.3	89.1	96.2	97.5	97.4	101.7	101.4	101.4	105.2	107.1	107.0	106.7
1981	104.2	106.8	106.5	100.3	98.0	98.6	98.7	102.4	102.3	108.2	109.3	109.3	109.4
1982	118.2	109.3	109.2	119.1	119.9	119.9	119.0	118.5	118.5	119.4	121.2	121.2	122.9
1983	127.9	127.0	127.0	127.1	127.0	126.9	127.6	127.4	127.9	128.0	129.6	129.7	130.2
382A TEOLL. KONEET JA LAITTEET													
382 (ILMAN 3822 JA 3825)													
MASKINER & APPAR.FÖR INDUSTRIEN													
382 (UTAN 3822 OCH 3825)													
1980	100.0	93.7	94.8	97.3	97.4	99.5	100.5	101.9	102.6	102.5	102.8	103.4	103.5
1981	108.8	105.9	106.8	106.5	108.5	108.6	108.5	109.3	109.4	110.6	110.5	110.5	110.2
1982	112.3	111.2	111.1	110.5	110.5	110.0	110.1	110.2	108.7	110.9	117.7	118.7	118.7
1983	121.6	119.9	120.8	121.8	122.1	120.8	120.8	120.9	122.4	122.4	122.4	122.7	122.3
383 SÄHKÖTEKNISET KONEET & LAITTEET													
ELEKTR. & APPAR. FÖR INDUSTRIEN													
1980	100.0	99.0	99.1	99.7	99.7	99.4	99.9	100.3	100.5	100.7	101.0	100.5	100.4
1981	101.1	99.8	99.8	100.1	101.1	100.8	100.5	101.0	101.9	101.4	102.1	102.2	102.3
1982	102.4	102.4	102.6	102.8	103.2	103.6	103.6	103.7	103.8	103.8	103.8	109.0	109.2
1983	110.4	110.7	110.4	110.4	109.9	110.2	110.2	109.9	109.8	110.4	110.8	111.3	111.2
3832 VIIME- & TIETOLIIKENNEVALINEET													
UNDERHÅLLNING- & TELEPRODUKTER													
1980	100.0	99.6	99.7	100.2	100.1	98.9	99.6	99.4	100.1	101.1	101.3	100.2	99.9
1981	99.9	99.1	99.4	99.8	100.7	100.6	100.4	99.1	100.0	99.3	100.1	100.1	100.1
1982	102.5	100.5	100.4	100.7	100.9	101.3	100.8	101.0	100.7	101.0	107.0	107.4	108.4
1983	104.2	107.4	106.3	105.3	104.1	103.5	103.8	102.9	102.2	102.3	103.7	104.3	104.9
3833 KUTITALOUS- & SÄHKÖKONEET & LAITTEET													
ELEKTR. HUSHÅLLSMASKINER & APPAR.													
1980	100.0	99.1	98.4	98.4	99.1	100.6	101.1	102.1	100.0	100.0	100.3	100.2	100.8
1981	98.5	99.2	100.6	100.5	100.4	98.8	99.1	98.9	98.9	96.0	96.5	97.2	98.2
1982	99.7	96.2	98.1	98.5	99.8	99.9	100.8	100.8	101.2	99.6	99.8	101.1	100.6
1983	104.8	102.3	103.3	103.6	104.0	104.6	105.8	105.2	105.3	105.3	105.3	105.8	106.8
383A TEOLL. SÄHKÖKONEET JA -LAIT													
383 (ILMAN 3832 JA 3833)													
ELEKTR. MASKINER & APPAR. FÖR IND.													
383 (UTAN 3832 OCH 3833)													
1980	100.0	98.3	98.9	99.6	99.3	99.4	99.8	100.5	101.0	100.7	100.9	100.8	100.8
1981	103.1	100.6	99.8	100.3	101.7	101.7	101.2	103.5	104.9	105.4	105.9	106.0	106.7
1982	108.9	106.3	106.5	106.3	106.7	107.2	107.3	107.5	107.9	108.1	114.3	113.9	114.3
1983	118.6	117.0	117.0	117.9	117.7	118.8	118.2	118.6	118.9	120.3	119.8	120.1	119.1
384 KULKUNEUVOT - TRANSPORTMEDEL													
1980	100.0	97.1	97.4	98.8	98.6	98.5	99.3	100.4	100.8	101.2	101.5	102.4	104.0
1981	109.8	105.4	104.8	107.6	109.0	108.8	111.2	111.3	110.4	111.5	111.9	112.6	113.3
1982	118.0	112.4	113.0	114.6	115.6	115.5	116.2	115.9	116.0	117.3	126.3	126.1	126.9
1983	132.0	127.8	128.6	130.9	132.2	131.4	131.2	131.8	132.2	132.7	133.9	134.1	137.7
3843 AUTOT, PERÄVAUNUT JA KORIT													
BILAR, SLÄPVPAGNAR & KAROSSERIER													
1980	100.0	97.7	98.1	98.6	98.3	98.1	98.5	99.7	100.2	101.9	102.2	101.2	103.3
1981	106.3	104.6	102.9	104.3	106.3	105.9	107.9	108.0	106.9	106.6	107.1	107.7	107.6
1982	111.3	106.3	106.9	108.5	110.1	109.7	110.0	109.7	109.7	109.9	118.2	117.7	118.6
1983	122.0	119.9	120.5	120.9	122.7	121.5	120.9	121.7	122.3	122.4	123.4	123.6	124.0
385 HIENOMEKAANISET TUOTTEET													
FINNMEKANISKA PRODUKTER													
1980	100.0	97.4	98.0	98.3	98.7	99.7	99.9	100.6	101.8	101.9	101.8	100.9	101.0
1981	101.7	101.3	100.6	102.0	102.9	101.1	102.0	102.4	102.3	102.2	102.5	100.8	100.7
1982	106.7	103.2	103.5	103.1	104.3	105.2	106.2	106.0	106.1	105.4	112.1	112.9	113.0
1983	118.1	114.9	116.2	116.5	117.3	117.3	118.6	119.0	119.5	119.5	119.4	119.8	119.8
39 MUUT TEOLLISUUSTUOTTEET													
ANDRA INDUSTRIPRODUKTER													
1980	99.9	95.7	96.8	97.5	97.4	98.9	98.9	97.3	101.7	103.8	103.9	103.3	103.8
1981	107.7	104.7	104.8	105.2	104.2	109.1	109.1	109.2	107.9	110.3	105.3	110.2	108.7
1982	116.6	105.8	109.7	114.4	115.0	116.7	116.5	116.6	116.9	117.1	119.6	124.2	122.7
1983	127.3	124.4	126.0	126.2	126.1	126.2	126.9	127.6	127.8	128.4	129.0	129.3	129.6

KETJUTUSKEROIMET SPLICING COEFFICIENTS¹⁾

TEOLLISUUDEN TUOTTAJAHINTAINDEKSI 1975 = 100/1980 = 100, PRODUCENT-
PRISINDEX FOR INDUSTRIEN 1975 = 100/1980 = 100, THE PRODUCER PRICE
INDEX FOR MANUFACTURED PRODUCTS 1975 = 100/1980 = 100

LIITE 2
APPENDIX

TAVAKÄRYHMÄT TOL:N MUKAAN- VARUGRUPPER ENLIGT NI	TAVARÄRYHMÄ - VARUGRUPP	KOTIMÄRKKI- NÄTAVARAT HEMMAMÄRK- NÄSVÄROR	VIENTI- TAVARAT EXPORT- VÄROR	YHTEENSÄ TOTALT
2 - 4	KOKONAISINDEKSI - TOTALINDEX	1.599580	1.478073	1.578052
2	KAIVANNAISTUOTTEET	1.413227	1.188889	1.392706
3	MÄLMEÄÄNDRA MINERALISKA ÄMNER TEOLLISUUSTUOTTEET	1.599910	1.479026	1.575995
31	INDUSTRIPRODUKTER			
311	ELINTÄRV., REHUT, JUOMÄTÄTUPÄKÄÄ LIVSMEDEL, FODER, DRYCKERÄTÖBÄK	1.535762	1.235356	1.519734
311	ELINTÄRVÄIKKEET - LIVSMEDEL	1.499634	1.185488	1.481734
3111	TEURÄS- JA LIHÄNJÄLÖSTUSTUOTT. SLÄKT- OCH KÖTTPRODUKTER	1.402264		1.396036
3112	HÄIDÖNJÄLÖSTUSTUOTTEET	1.484945		1.474745
312	MÄLKFÖRÄDLINGSPRODUKTER MUUT ELINTÄRVÄIKKEET JA REHUT ÄNDRA LIVSFÖRNÖDENHETERÄFODER	1.860465		1.858261
313	JUOMÄT - DRYCKER	1.461302		1.477676
314	TUPÄKÄTUOTTEET - ÖBÄKÄVÄRÖR	1.527053		1.481339
32	TEKSTIILIT, VÄÄT.-ÄNÄHKÄTUOTT. TEXTILIER, KLÄDER Ä LÄDERÄVÄRÖR	1.618201	1.558812	1.591976
321	TEKSTIILIT - TEXTILIER	1.581531	1.419451	1.529692
322	VÄÄTTEET - KLÄDER	1.632903	1.743486	1.684432
323	NÄHÄT, TURIKSET Ä NÄHKÄTEÖKSET LÄDER- OCH PÄLSÄVÄRÖR	1.737442		1.723606
324	KENGÄT - SKÖR	1.520138		1.433478
33	PUUTÄVÄRÄT, -TEÖKSET Ä KÄLUSTEET TRÄÄVÄRÖR OCH INREDNING	1.627861	1.866893	1.752027
331	PUUTÄVÄRÄT JA -TEÖKSET TRÄÄVÄRÖR	1.582324	1.871766	1.744153
33111	SÄHÄTUT JA HÖYLÄTYT PUUTÄVÄRÄT	1.486361	2.028637	1.811616
33119	SÄGÄDE OCH HYVLÄDE TRÄÄVÄRÖR			
332	PUULEVYÄT - TRÄSKIVÖR	1.540402	1.603095	1.585705
34	KÄLUSTEET (EI METÄLLÄÄ)	1.729013		1.723563
34	INDREDNING (ICKE ÄV METÄLL)			
341	PÄPERI-ÄÄ GRÄÄF. TEÖLL. TUÖTTEET MÄSSÄ, PÄPPER Ä GRÄFISÄÄ PROD.	1.568656	1.318611	1.463672
341	SELLÜ-ÄÄ PÄPERITEÖLL. TUÖTTEET	1.246051	1.310470	1.277083
34111	MÄSSÄ, PÄPPER OCH PÄPPERÄSVÄRÖR			
34112	SELLÜLÖÖSÄT - CELLÜLÖSÄ	1.137062	1.205632	1.159416
342	PÄPERIT JA KÄRTÖNGIT PÄPPER OCH KÄRTÖNG	1.380115	1.334521	1.343694
342	GRÄÄFISÄÄ TUÖTTEET	2.190551		2.180966
35	GRÄFISÄÄ PRODUKTER			
351	KEM.-, ÖLJY-, KUMI-ÄÄ MUÖVITUOTT. KEM.-, PÄTR.-, GUMMI-ÄÄ PLÄSTPROD.	1.812507	1.610015	1.828188
3511	KEMIKÄÄLIT - KEMIKÄÄLIER	1.268439	1.501840	1.328387
3513	TEÖLLISUUSKEMIKÄÄLIT	1.136320	1.376223	1.199031
352	INDUSTRIKEMIKÄÄLIER			
352	TEÖKÖKÖIDUT, -KUMIT Ä MUÖVIÄNEET KÖNSTFIBRER, SYN.GUMMIÄÄ PLÄSTER	1.610907	1.655006	1.627170
353	MUUT KEMIKÄÄLISÄÄ TUÖTTEET	1.499235		1.532092
353	ÄNDRA KEMISÄÄ PRODUKTER			
354	MÄÄÖLJYÄÄLÖSTEET	2.531339		2.609221
354	PÄTRÖLÖMPRODUKTER			
355	MUUT ÖLJY-ÄÄ KIVIHIILITUÖTTEET	1.681342		1.637936
356	ÄNDRA PÄTRÖLÖM- OCH KÖLPROD.			
36	KUMITUÖTTEET - GUMMIÄÄVÄRÖR	1.740306		1.737399
36	MUÖVITUÖTTEET - PLÄSTÄVÄRÖR	1.610283		1.615398
361	SÄVI-, LÄSI- ÄÄ KIVITUÖTTEET	1.588992	1.752415	1.616619
361	LER-, GLÄS-, OCH STENPRODUKTER			
362	POSLEINTEÖKSET JA SÄVIÄSTIÄT	1.550343		1.530629
362	VÄRÖR ÄV PÖRSLIN OCH LÄRÄ			
363	LÄSITUÖTTEET - GLÄSÄVÄRÖR	1.565105		1.669937
369	MUUT SÄVI- ÄÄ KIVITUÖTTEET	1.593397		1.602600
37	ÄNDRA LER- OCH STENPRODUKTER			
37	MÄTÄLLIT - METÄLLER	1.409653	1.345098	1.393953
371	RAUTÄ, TERÄS JA FERROSEÖKSET	1.344435	1.268254	1.328000
37101-37102	JÄRN, STÄL OCH FERROLEGERINGÄR			
37103	TÄKKIRÄUTÄ JA FERROSEÖKSET	1.321446		1.307605
37104	TÄKKJÄRN OCH FERROLEGERINGÄR			
372	RAUTÄ- ÄÄ TERÄSÄLUT			1.484601
372	JÄRN- OCH STÄLGJUTGÖDS			
372	VÄLSSÄTUT TERÄSTUÖTTEET	1.352484	1.306832	1.341601
372	VÄLSÄDE STÄLPRODUKTER			
38	MUUT MÄTÄLLIT	1.640098	1.431326	1.555652
38	ICKE-JÄRNÄTÄLLER			
381	MÄTÄLLI- ÄÄ KÖNEPÄJÄTUÖTTEET	1.550083	1.488204	1.529664
381	MÄTÄLL-ÖCH VERKSTÄDSPRODUKTER			
382	MÄTÄLLITUÖTTEET -MÄTÄLLÄVÄRÖR	1.534351	1.441350	1.517106
382	KÖNEET JA LÄITTEET (EI SÄHKÖK.)	1.562421	1.488288	1.535208
3822	MÄSKINERÄÄPÄPÄR. (ICKE ELEKTR.)			
3822	MÄÄTÄLÖUSKÖNEET	1.635434		1.624290
3825	JÖRDBRUKSMÄSKINER			
3825	TIÖTÖ- ÄÄ KÖNTÖRIKÖNEET			1.059616
382A	DÄTÄ- OCH KÖNTÖRSMÄSKINER			
382A	TEÖLL. KÖNEET JA LÄITTEET	1.567219	1.490097	1.539085
383	382 (ILMÄN 3822 ÄÄ 3825)			
383	MÄSKINER ÄÄPÄPÄR. FÖR INDUSTRIEN			
383	382 (UTÄN 3822 OCH 3825)			
383	SÄHKÖTEKNISÄÄ KÖNEETÄÄLÄITTEET	1.378367	1.232032	1.336085
3832	ELEKTÖTEKN.MÄSKINER ÄÄ -ÄPÄPÄR.			
3832	VIIHDE-ÄÄ TIÖTÖLIIKENNEÄLÄNEET	1.219980	1.122693	1.170616
3833	UNDERHÄLLNINGÄÄ TELEPRODUKTER			
3833	KÖTITÄLÖUSSÄHKÖKÖNEETÄÄLÄITTEET	1.472111		1.390722
383A	ELEKTR.HUSHÄLLSMÄSK.ÄÄ -ÄPÄPÄR.			
383A	TEÖLL. SÄHKÖKÖNEET JA -LÄIT.	1.415975	1.408117	1.418672
384	383 (ILMÄN 3832 ÄÄ 3833)			
384	ELEKTR.MÄSKINERÄÄPÄPÄR.FÖR IND.			
3841	383 (UTÄN 3832 OCH 3833)			
3841	KÜLKÖNEUVÖT - TRANSPORTMEDEL	1.739382	1.612447	1.662231
3841	LÄIVÄT, VENEET JA NIIDEN ÖSÄT			1.555858
3841	FÄRTYÄ, BÄTÄR ÄÄ DELÄR T. DESSÄ			

1) KETJUTUSKERROIN X PISTELUKU (1980 = 100) = PISTELUKU (1975 = 100)
KEDJENINGSKÖEFFICIENT X PÖÄNGTÄL (1980 = 100) = PÖÄNGTÄL (1975 = 100)
SPLICING COEFFICIENT X POINT FIGURE (1980 = 100) = POINT FIGURE (1975 = 100)

KETJUTUSKEROIMET SPLICING COEFFICIENTS¹⁾

TEOLLISUUDEN TUOTTAJAHINTAINDEKSI 1975 = 100/1980 = 100, PRODUCENTPRISINDEX FÖR
INDUSTRIEN 1975 = 100/1980 = 100, THE PRODUCER PRICE INDEX FOR MANUFACTURED PRODUCTS
1975 = 100/1980 = 100

LIITE 2
APPENDIX

TAVARARYHMÄT TÖL:N MUKAAN- VARUGRUPPER ENLIGT NI	TAVARARYHMÄ - VARUGRUPP	KOTIMARKKI- NÄTAVARAT HEMMAMARK- NÄDSVAROR	VIENTI- TAVARAT EXPORT- VAROR	YHTEENSÄ TOTALT
3843	AUTOT, PERÄVAUNUT JA KORIT BILAR, SLÄPVAGNAR & KAROSSERIER	1.763429		1.718573
385	HIENOMEKAANISET TUOTTEET FINNEKANISKA PRODUKTER	1.279219		1.286594
39	MUUT TEOLLISUUSTUOTTEET ANDRA INDUSTRIPRODUKTER	2.567478	1.586222	2.101490
4	SÄHKÖ, KAASU, LÄMPÖ JA VESI EL, GAS, VÄRME OCH VATTEN	1.614613		1.614613
KÄYTTÖTARKOI- TUS - ANVÄND- NINGSSYFTE				
1	RAAKA-AINEET & TUOT.HYÖDYKKEET RÄVAROR & PROD.FÖRNÖDENHETER	1.584467	1.465807	1.568084
2	KULUTUSTAVARAT KONSUMPTIONSVAROR	1.665078	1.446514	1.629265
3	INVESTOINTITAVARAT INVESTERINGSVAROR	1.506902	1.510191	1.508072

KOTIMARKKINOIDEN PERUSHINTAINDEKSI 1975 = 100/1980 = 100
BASPRISINDEX FÖR HEMMARKNÄDSVAROR 1975 = 100/1980 = 100, THE
BASIC PRICE INDEX FOR DOMESTIC SUPPLY 1975 = 100/1980 = 100

TAVARARYHMÄT TÖL:N MUKAAN- VARUGRUPPER ENLIGT NI	TAVARARYHMÄ - VARUGRUPP	KOTIMAISET TAVARAT INHEMSKA VAROR	TUONTI- TAVARAT IMPORT- VAROR	YHTEENSÄ TOTALT
1 - 5	KOKONAISINDEKSI - TOTALINDEX	1.586522	1.743208	1.622005
1	MAA-, METSÄ- JA KALATAL. TUOTTEET JÖRD- & SKOGSBRUKS- & FISKERIPROD.	1.467246	1.749785	1.498094
11	MAATALOUSTUOTTEET LANTBRUKSPRODUKTER	1.511058	1.899657	1.566529
12	METSÄTALOUSTUOTTEET SKOGSBRUKSPRODUKTER	1.298925	1.220745	1.296786
2	KAIVANNAISTUOTTEET MALMERAANDRA MINERALISKA ÄMNEN	1.413227	2.350432	2.235363
3	TEOLLISUUSTUOTTEET INDUSTRIPRODUKTER	1.620413	1.632348	1.623668
31	ELINTARV., REHUT, JUOMAT & TUPAKKA LIVSMEDEL, FÖDER, DRYCKER & TOBAK	1.571103	1.388430	1.553575
314	ELINTARVIKKEET - LIVSMEDEL	1.543443	1.393445	1.527344
3111	TEURAS- JA LIHANJALOSTUSTUOTT. SLAKT- OCH KÖTTPRODUKTER	1.402264		1.403390
3112	MAIDONJALOSTUSTUOTTEET MÖJLKFRÄDLINGSPRODUKTER	1.602859		1.602311
312	MUUT ELINTARVIKKEET JA REHUT ANDRA LIVSFÖRNÖDENHETER & FÖDER	1.860465		1.833133
313	JUOMAT - DRYCKER	1.461302	1.319186	1.445105
314	TUPAKKATUOTTEET - TOBÄKVAROR	1.527053	1.415457	1.518839
32	TEKSTIILIT, VAAT.- & NAHKATUOTT. TEXTILIER, KLÄDER & LÄDERVAROR	1.618201	1.621149	1.621247
321	TEKSTIILIT - TEXTILIER	1.581531	1.588468	1.591549
322	VAATTEET - KLÄDER	1.632903	1.678806	1.647347
323	NAHAT, TURKIKSET & NAHKATEOKSET LÄDER- OCH PÄLSVAROR	1.737442	2.110450	1.886959
324	KENGÄT - SKOR	1.520138		1.467600
33	PUUTAVARAT, -TEOKSET & KALUSTEET TRÄVAROR OCH INREDNING	1.627861	1.273144	1.592313
331	PUUTAVARAT JA -TEOKSET TRÄVAROR	1.582324		1.548548
33111	SÄHÄTUT JA HÖYLÄTYT PUUTAVARAT SÄGADE OCH HYVLÄDE TRÄVAROR	1.486361		1.462076
33119	PUULEVYT - TRÄSKIVOR	1.540402		1.547594
332	KALUSTEET (EI METALLIA) INREDNING (ICKE AV METALL)	1.729013		1.694756
34	PAPERI- JA GRAAF. TEOLL. TUOTTEET MASSA, PAPPER & GRAFISKA FRÖD.	1.568656	1.643351	1.571571
341	SELLU- JA PAPERITEOLL. TUOTTEET MASSA, PAPPER OCH PAPPERSVAROR	1.246051		1.251237
34111	SELLULOOSAT - CELLULOOSA	1.137062		1.132459
34112	PAPERIT JA KARTONGIT PAPPER OCH KARTONG	1.380415		1.380336
342	GRAAFISET TUOTTEET GRAFISKA PRODUKTER	2.190551		2.175222
35	KEM.-, BLJY-, KUMI- & MUOVITUOTT. KEM.-, PETR.-, GUMMI- & PLASTPROD.	1.877446	1.870651	1.878671
351	KEMIKAALIT - KEMIKALIER	1.445449	1.541606	1.489320
3511	TEOLLISUUSKEMIKAALIT	1.136320	1.545347	1.274458

1) KETJUTUSKEROIN X PISTELUKU (1980 = 100) = PISTELUKU (1975 = 100)
KEDJENINGSKOEFFICIENT X PÖÄNGTAL (1980 = 100) = PÖÄNGTAL (1975 = 100)
SPLICING COEFFICIENT X POINT FIGURE (1980 = 100) = POINT FIGURE (1975 = 100)

KETJUTUSKERTOIMET SPLICING COEFFICIENTS ¹⁾

KOTIMARKKONOIDEN PERUSHINTAINDEKSI 1975 = 100/1980 = 100, BASPRISINDEX FÖR HEMMARKNADSVAROR 1975 = 100/1980 = 100, THE BASIC INDEX FOR DOMESTIC SUPPLY 1975 = 100/1980 = 100

LIITE 2
APPENDIX

TAVARARYHMÄT TOL:N MUKAAN- VARUGRUPPER ENLIGT NI	TAVARARYHMÄ - VARUGRUPP	KOTIMAISET TAVARAT INHEMСКА VAROR	TUONTI- TAVARAT IMPORT- VAROR	YHTEENSÄ TOTALT
3513	INDUSTRIKEMIKALIER TEKOKUIDUT, -KUMIT & MUOVIAINEET	1.610907	1.630946	1.620985
352	KONSTFIBRER, SYN.GUMMI&PLASTER MUUT KEMIALLISET TUOTTEET	1.499235	1.366854	1.446936
353	ANDRA KEMISKA PRODUKTER MAAÖLJYJALOSTEET	2.531339	2.913901	2.609760
354	PETROLEUMPRODUKTER MUUT ÖLJY-JA KIVIHIILITUOTTEET	1.681342	1.527013	1.599600
355	ANDRA PETROLEUM- OCH KOLPROD. KUMITUOTTEET - GUMMIVAROR	1.740306	1.472506	1.624501
356	MUOVITUOTTEET - PLASTVAROR	1.610283	1.419965	1.558054
36	SAVI-, LASI- JA KIVITUOTTEET LER-, GLAS-, OCH STENPRODUKTER	1.588992	1.760810	1.615141
361	POSLEINITEOKSET JA SAVIASTIAT VAROR AV PORSLIN OCH LERA	1.550343		1.732273
362	LASITUOTTEET - GLASVAROR	1.565105	1.599656	1.566917
369	MUUT SAVI- JA KIVITUOTTEET ANDRA LER- OCH STENPRODUKTER	1.593397		1.608102
37	METALLIT - METALLER	1.409653	1.478282	1.433319
371	RAUTA, TERÄS JA FERROSEOKSET JÄRN, STÅL OCH FERROLEGERINGAR	1.344435	1.361983	1.350215
37101-37102	TAKKIRAUTA JA FERROSEOKSET TACKJÄRN OCH FERROLEGERINGAR			1.321775
37103	RAUTA- JA TERÄSVALUT JÄRN- OCH STÅLGJUTGÖDS	1.493683		1.469518
37104	VALSÄTUT TERÄSTUOTTEET VALSADE STÅLPRODUKTER	1.352484	1.355895	1.349215
372	MUUT METALLIT ICKE-JÄRNMETALLER	1.640098	1.922847	1.732481
38	METALLI- JA KONEPAJATUOTTEET METALL-OCH VERKSTÅDSPRODUKTER	1.550083	1.595692	1.573645
381	METALLITUOTTEET -METALLVAROR	1.534351	1.513221	1.525917
382	KONEET JA LAITTEET (EI SÄHKÖK.) MASKINER & APPAR. (ICKE ELEKTR.)	1.562421	1.741491	1.655814
3822	MAATALOUSKONEET JORDBRUKSMASKINER	1.635434	2.049874	1.862457
3825	TIETD- JA KONTTORIKONEET DATA- OCH KONTORSMASKINER		1.976413	1.003063
382A	TEOLL. KONEET JA LAITTEET 382 (ILMAN 3822 JA 3825)	1.567219	1.806972	1.685938
383	MASKINER & APPAR. FÖR INDUSTRI 382 (UTAN 3822 OCH 3825)	1.378367	1.387526	1.384711
3832	SÄHKÖTEKNISET KONEET & LAITTEET ELEKTROTEKN. MASKINER & -APPAR. VIIHDE- & TIETOLIIKENNEVALINEET	1.219980	1.351434	1.307280
3833	UNDERHÅLLNING- & TELEPRODUKTER KOTITALOUSAÄHKÖKONEET & LAITTEET ELEKTR. HUSHÅLLSMÅSK. & -APPAR.	1.472111	1.467667	1.481362
383A	TEOLL. SÄHKÖKONEET JA -LAIT. 383 (ILMAN 3832 JA 3833)	1.415975	1.391456	1.405023
384	ELEKTR. MASKINER & APPAR. FÖR IND. 383 (UTAN 3832 OCH 3833)	1.739382	1.578797	1.640055
3841	KULKUNEUVOT - TRANSPORTMEDEL LAIVAT, VENEET JA NIIDEN OSAT			1.382982
3843	FARTYG, BÅTAR & DELAR T. DESSA AUTOT, PERÄVAUNUT JA KORIT	1.763429	1.737480	1.746156
385	BILAR, SLÄPVÅGNAR & KÅRDSERIER HIENOMEKANISSET TUOTTEET	1.279219	1.534935	1.492700
39	FINMEKANISKA PRODUKTER MUUT TEOLLISUUSTUOTTEET	2.567478	1.624416	1.989325
4	ANDRA INDUSTRIPRODUKTER SÄHKÖ, KAASU, LÄMPÖ JA VESI	1.614613		1.624568
5	EL, GAS, VARME OCH VATTEN RAKENNUKSET, MAA- & VESIRAKENTEET HUS, JORD- & VATTENANLÄGGNINGAR	1.577614		1.577614
KÄYTTÖTARKOITUS - ANVÄNDNINGSSYFTE				
1	RAAKA-AINEET & TUOT. HYÖDYKKEET RAVAROR & PROD. FÖR NÖDENHETER	1.564395	1.835655	1.636085
2	KULUTUSTAVARAT KONSUMPTIONSVAROR	1.691779	1.555208	1.659762
3	INVESTITAVARAT INVESTERINGSVAROR	1.565940	1.576901	1.566648

1) KETJUTUSKERROIN X PISTELUKU (1980 = 100) = PISTELUKU (1975 = 100)
KEDJENINGSKOEFFICIENT X POÄNGTAL (1980 = 100) = POÄNGTAL (1975 = 100)
SPLICING COEFFICIENT X POINT FIGURE 1980 = 100 = POINT FIGURE (1975 = 100)

KETJUTUSKERTOIMET SPLICING COEFFICIENTS¹⁾VIENTIHINTAINDEKSI 1975 = 100/1980 = 100, EXPORTPRISINDEX
1975 = 100/1980 = 100, THE EXPORT PRICE INDEX 1975 = 100/1980 = 100TUONTIHINTAINDEKSI 1975 = 100/1980 = 100, IMPORTPRISINDEX
1975 = 100/1980 = 100, THE IMPORT PRICE INDEX
1975 = 100/1980 = 100

TAVARARYHMÄT TOL:N MUKAAN- VARUGRUPPER ENLIGT NI	TAVARARYHMÄ - VARUGRUPP		TAVARARYHMÄT TOL:N MUKAAN- VARUGRUPPER ENLIGT NI	TAVARARYHMÄ - VARUGRUPP	
1 - 3	KOKONAISINDEKSI - TOTALINDEX	1.493921	1 - 4	KOKONAISINDEKSI - TOTALINDEX	1.754297
1	MAA-, METSÄ- JA KALATAL. TUOTTEET JORD- & SKOGSBRUKS- & FISKERIPROD.	2.476752	1	MAA-, METSÄ- JA KALATAL. TUOTTEET JORD- & SKOGSBRUKS- & FISKERIPROD.	1.756724
2	KAIVANNAISTUOTTEET MALMER&ANDRA MINERALISKA ÄMNEN	1.188889	11	MAATALOUSTUOTTEET LANTBRUKSPRODUKTER	1.917001
3	TEOLLISUUSTUOTTEET INDUSTRIPRODUKTER	1.477833	12	METSÄTALOUSTUOTTEET SKOGSBRUKSPRODUKTER	1.220745
31	ELINTARV., REHUT, JUOMAT & TUPAKKA LIVSMEDEL, FODER, DRYCKER & TOBAK	1.208372	2	KAIVANNAISTUOTTEET MALMER&ANDRA MINERALISKA ÄMNEN	2.350432
311	ELINTARVIKKEET - LIVSMEDEL	1.189179	3	TEOLLISUUSTUOTTEET INDUSTRIPRODUKTER	1.643432
32	TEKSTIILIT, VAAT.- & NAHKATUOTT. TEXTILIER, KLÄDER & LÄDERVAROR	1.558812	31	ELINTARV., REHUT, JUOMAT & TUPAKKA LIVSMEDEL, FODER, DRYCKER & TOBAK	1.377514
321	TEKSTIILIT - TEXTILIER	1.419451	311	ELINTARVIKKEET - LIVSMEDEL	1.359374
322	VAATTEET - KLÄDER	1.743486	313	JUOMAT - DRYCKER	1.436677
33	PUUTAVARAT, -TEOKSET & KALUSTEET TRÄVAROR OCH INREDNING	1.866893	32	TEKSTIILIT, VAAT.- & NAHKATUOTT. TEXTILIER, KLÄDER & LÄDERVAROR	1.641089
331	PUUTAVARAT JA -TEOKSET TRÄVAROR	1.871766	321	TEKSTIILIT - TEXTILIER	1.610515
33111	SAHATUT JA HÖYLÄTYT PUUTAVARAT SÄGADE OCH HYVLADE TRÄVAROR	2.028637	322	VAATTEET - KLÄDER	1.702260
33119	PUULEVYT - TRÄSKIVOR	1.603095	323	NAHAT, TURKIKSET & NAHKATEOKSET LÄDER- OCH PÄLSVAROR	2.094339
34	PAPERI- JA GRAAF. TEOLL. TUOTTEET MASSA, PAPPER & GRAFISKA PROD.	1.318611	33	PUUTAVARAT, -TEOKSET & KALUSTEET TRÄVAROR OCH INREDNING	1.271126
341	SELLU- JA PAPERITEOLL. TUOTTEET MASSA, PAPPER OCH PAPPERSVAROR	1.310470	331	PUUTAVARAT JA -TEOKSET TRÄVAROR	1.249743
34111	SELLULOOSAT - CELLULOSA	1.205632	34	PAPERI- JA GRAAF. TEOLL. TUOTTEET MASSA, PAPPER & GRAFISKA PROD.	1.647256
34112	PAPERIT JA KARTONGIT PAPPER OCH KARTONG	1.334521	35	KEM.-, ÖLJY-, KUMI- & MUOVITUOTT. KEM.-, PETR.-, GUMMI- & PLASTPROD.	1.878088
35	KEM.-, ÖLJY-, KUMI- & MUOVITUOTT. KEM.-, PETR.-, GUMMI- & PLASTPROD.	1.610015	351	KEMIKAALIT - KEMIKALIER	1.543977
351	KEMIKAALIT - KEMIKALIER	1.501840	3511	TEOLLISUUSKEMIKAALIT INDUSTRIKEMIKALIER	1.546886
3511	TEOLLISUUSKEMIKAALIT INDUSTRIKEMIKALIER	1.376223	3513	TEKOKUIDUT, -KUMIT & MUOVIAINEET KONSTFIBRER, SYN. GUMMI & PLASTER	1.635052
3513	TEKOKUIDUT, -KUMIT & MUOVIAINEET KONSTFIBRER, SYN. GUMMI & PLASTER	1.655006	352	MUUT KEMIAALLISET TUOTTEET ANDRA KEMISKA PRODUKTER	1.369946
36	SAVI-, LASI- JA KIVITUOTTEET LER-, GLAS-, OCH STENPRODUKTER	1.752415	353	MAAÖLJYJALOSTEET PETROLEUMPRODUKTER	2.913751
37	METALLIT - METALLER	1.345098	354	MUUT ÖLJY- JA KIVIHILITUOTTEET ANDRA PETROLEUM- OCH KOLPROD.	1.532793
371	RAUTA, TERÄS JA FERROSEOKSET JÄRN, STÅL OCH FERROLEGERINGAR	1.268254	355	KUMITUOTTEET - GUMMIVAROR	1.496716
37104	VALSSATUT TERÄSTUOTTEET VALSADE STÅLPRODUKTER	1.306832	36	SAVI-, LASI- JA KIVITUOTTEET LER-, GLAS-, OCH STENPRODUKTER	1.771593
372	MUUT METALLIT ICKE-JÄRNMETALLER	1.431326	362	LASITUOTTEET - GLASVAROR	1.612923
38	METALLI- JA KONEPAJATUOTTEET METALL- OCH VERKSTÅDSPRODUKTER	1.488204	37	METALLIT - METALLER	1.485351
381	METALLITUOTTEET - METALLVAROR	1.441350	371	RAUTA, TERÄS JA FERROSEOKSET JÄRN, STÅL OCH FERROLEGERINGAR	1.369189
382	KONEET JA LAITTEET (EI SÄHKÖK.) MASKINER & APPAR. (ICKE ELEKTR.)	1.488288	37104	VALSSATUT TERÄSTUOTTEET VALSADE STÅLPRODUKTER	1.363661
382A	TEOLL. KONEET JA LAITTEET 382 (ILMAN 3822 JA 3825) MASKINER & APPAR. FÖR INDUSTRIEN 382 (UTAN 3822 OCH 3825)	1.490097	372	MUUT METALLIT ICKE-JÄRNMETALLER	1.925383
383	SÄHKÖTEKNISET KONEET & LAITTEET ELEKTROTEKN. MASKINER & -APPAR. VIIHDE- & TIETOLIIKENNEVÄLINEET UNDERHÅLLNING- & TELEPRODUKTER	1.232032	38	METALLI- JA KONEPAJATUOTTEET METALL- OCH VERKSTÅDSPRODUKTER	1.606473
3832	TEOLL. SÄHKÖKONEET JA -LAIT. 383 (ILMAN 3832 JA 3833) ELEKTR. MASKINER & APPAR. FÖR IND. 383 (UTAN 3832 OCH 3833)	1.122693	381	METALLITUOTTEET - METALLVAROR	1.536720
383A	KULKUNEUVOT - TRANSPORTMEDEL ANDRA INDUSTRIPRODUKTER	1.408117	382	KONEET JA LAITTEET (EI SÄHKÖK.) MASKINER & APPAR. (ICKE ELEKTR.)	1.750951
384	MUUT TEOLLISUUSTUOTTEET	1.612447	3822	MAATALOUSKONEET JORDBRUKSMASKINER	2.085163
39	ANDRA INDUSTRIPRODUKTER	1.586222	3825	TIETO- JA KONTTORIKONEET DATA- OCH KONTORSMASKINER	1.976974
KÄYTTÖTARKOITUS - ANVÄNDNINGSSYFTE			382A	TEOLL. KONEET JA LAITTEET 382 (ILMAN 3822 JA 3825) MASKINER & APPAR. FÖR INDUSTRIEN 382 (UTAN 3822 OCH 3825)	1.815558
1	RAAKA-AINEET & TUOT. HYÖDYKKEET RÄVAROR & PROD. FÖR NÖDENHETER	1.490553	383	SÄHKÖTEKNISET KONEET & LAITTEET ELEKTROTEKN. MASKINER & -APPAR. VIIHDE- & TIETOLIIKENNEVÄLINEET UNDERHÅLLNING- & TELEPRODUKTER	1.401704
2	KULUTUSTAVARAT KONSUMPTIONSVAROR	1.451311	3832	KOTITALOUSKONEET & LAITTEET ELEKTR. HUSHÅLLSMASKINER & -APPAR.	1.354673
3	INVESTOINTITAVARAT INVESTERINGSVAROR	1.509990	3833	TEOLL. SÄHKÖKONEET JA -LAIT. 383 (ILMAN 3832 JA 3833) ELEKTR. MASKINER & APPAR. FÖR IND. 383 (UTAN 3832 OCH 3833)	1.486530
			383A	KULKUNEUVOT - TRANSPORTMEDEL AUTOT, PERÄVAUNUT JA KORIT BILAR, SLÄPVAGNAR & KAROSSERIER	1.414692
			384	HIENOMEKAANISET TUOTTEET FINNMEKANISKA PRODUKTER	1.544008
			3843	MUUT TEOLLISUUSTUOTTEET ANDRA INDUSTRIPRODUKTER	1.637673
			39		
			KÄYTTÖTARKOITUS - ANVÄNDNINGSSYFTE		
			1	RAAKA-AINEET & TUOT. HYÖDYKKEET RÄVAROR & PROD. FÖR NÖDENHETER	1.845129
			2	KULUTUSTAVARAT KONSUMPTIONSVAROR	1.566947
			3	INVESTOINTITAVARAT INVESTERINGSVAROR	1.586770

1) KETJUTUSKERROIN X PISTELUKU (1980 = 100) = PISTELUKU (1975 = 100)
KEDJENINGSKOEFFICIENT X POÄNGTAL (1980 = 100) = POÄNGTAL (1975 = 100)
SPLICING COEFFICIENT X POINT FIGURE (1980 = 100) = POINT FIGURE (1975 = 100)

TUOTTAJAHINTAINDEKSIEN 1980 = 100 PAINORAKENNE JA HINTATIETOJEN LUKUMÄÄRÄ

TUKKUHINTAINDEKSI 1980 = 100

KOTIMARKKINOIDEN PERUSHINTAINDEKSI 1980 = 100

TOL THICCCN		HINTOJEN LUKUMÄÄRÄ			PAINOJAKAUMA PROMILLEA			PAINOJAKAUMA PROMILLEA		
		YHT.	KOTI- MAISET	TUONTI	YHT.	KOTI- MAISET	TUONTI	YHT.	KOTI- MAISET	TUONTI
YHTEENSÄ		2874	1595	1279	1000.0	752.2	247.8	1000.0	690.3	309.7
1	MAA-,METSÄ-JA KALATAL.TUOTTEET	112	45	67	106.4	92.2	14.2	113.9	97.8	16.2
111	MAATALOUS -JA PUUTARHATUOTTEET	84	32	52	68.0	55.6	12.4	68.2	54.2	14.0
1111	MAANVILJ.&KOTIELÄINTAL.TUOTT.	39	21	18	60.7	52.3	8.4	58.9	50.1	8.7
11111	MAANVILJELYSTUOTTEET	30	12	18	20.4	12.1	8.4	20.6	11.9	8.7
0701100	PERUNA	2	2	0	1.8	1.8	0.0	2.2	2.2	0.0
0901100	RAAKAKAHVI	3	0	3	5.0	0.0	5.0	4.8	0.0	4.8
1001000	VEHNÄ,KOTIMAINEN	2	2	0	2.9	2.9	0.0	2.7	2.7	0.0
1001900	VEHNÄ,TUONTI	2	0	2	1.4	0.0	1.4	1.7	0.0	1.7
1002000	RUIS	1	1	0	1.1	1.1	0.0	1.0	1.0	0.0
1003000	OHRA	3	3	0	2.3	2.3	0.0	2.2	2.2	0.0
1004000	KAURA	2	2	0	1.7	1.7	0.0	1.6	1.6	0.0
1006300	RAAKARIISI	2	0	2	0.1	0.0	0.1	0.1	0.0	0.1
1201300	SOIJAPAVUT	1	0	1	0.6	0.0	0.6	0.8	0.0	0.8
1201500	RYPSI	1	1	0	1.1	1.1	0.0	1.0	1.0	0.0
1204100	SOKERIJUURIKAS	1	1	0	1.2	1.2	0.0	1.2	1.2	0.0
1801010	RAA'AT KAAKAPAVUT	3	0	3	0.1	0.0	0.1	0.1	0.0	0.1
2401500	VIRGINIA-RAAKATUPAKKA,RIIVITTY	2	0	2	0.3	0.0	0.3	0.3	0.0	0.3
2401600	MUU RAAKATUPAKKA,RIIVITTY	1	0	1	0.3	0.0	0.3	0.3	0.0	0.3
4001200	LUONNONKUMI	1	0	1	0.2	0.0	0.2	0.2	0.0	0.2
5501000	RAAKAPUUVILLA	3	0	3	0.4	0.0	0.4	0.4	0.0	0.4
11112	KOTIELÄINTALOUSTUOTTEET	9	9	0	40.3	40.3	0.0	38.2	38.2	0.0
0101000	HEVOSENLIHA	1	1	0	0.1	0.1	0.0	0.0	0.0	0.0
0102000	PIKKUVASIKANLIHA	2	2	0	7.8	7.8	0.0	7.3	7.3	0.0
0103000	SIANLIHA	1	1	0	6.7	6.7	0.0	6.3	6.3	0.0
0104000	LAMPAANLIHA	1	1	0	0.1	0.1	0.0	0.1	0.1	0.0
0105000	SIIPIKARJANLIHA	1	1	0	0.4	0.4	0.0	0.4	0.4	0.0
0401011	TUOTTAJAMAITO	1	1	0	23.2	23.2	0.0	21.7	21.7	0.0
0405110	KANANMUNAT KUORINEEN	1	1	0	2.1	2.1	0.0	2.4	2.4	0.0
5301100	RAAKA LAMPAANVILLA	1	1	0	0.0	0.0	0.0	0.0	0.0	0.0
11120	PUUTARHATUOTTEET	45	11	34	7.3	3.3	4.0	9.3	4.1	5.2
0601030	KUKKASIPULIT	3	0	3	0.3	0.0	0.3	0.3	0.0	0.3
0701210	PORKKANA	1	1	0	0.1	0.1	0.0	0.1	0.1	0.0
0701290	LANTTU	2	2	0	0.0	0.0	0.0	0.0	0.0	0.0
0701300	SIPULI	1	1	0	0.0	0.0	0.0	0.0	0.0	0.0
0701410	KUPU-JA PUNAKAALI	1	1	0	0.0	0.0	0.0	0.0	0.0	0.0
0701420	KUKKAKAALI	1	1	0	0.2	0.2	0.0	0.2	0.2	0.0
0701490	RUUSUKAALI	1	1	0	0.0	0.0	0.0	0.0	0.0	0.0
0701700	TOMAATTI,KOTIMAINEN	1	1	0	1.7	1.7	0.0	2.0	2.0	0.0
0701708	TOMAATTI,TUONTI 1.8.-31.3.	3	0	3	0.3	0.0	0.3	0.3	0.0	0.3
0701800	KURKKU	1	1	0	1.1	1.1	0.0	1.4	1.4	0.0
0701850	SALAATTI	1	1	0	0.1	0.1	0.0	0.1	0.1	0.0
0701901	PURJO	1	1	0	0.1	0.1	0.0	0.1	0.1	0.0
0801207	KEVÄTBANAANIT	3	0	3	0.3	0.0	0.3	0.5	0.0	0.5
0801208	SYYSBANAANIT	3	0	3	0.4	0.0	0.4	0.6	0.0	0.6
0802101	TALVIAPPELSIINIT	2	0	2	0.8	0.0	0.8	1.0	0.0	1.0
0802105	KESÄAPPELSIINIT	3	0	3	0.1	0.0	0.1	0.1	0.0	0.1
0802200	GRAPEHEDELMÄT	3	0	3	0.1	0.0	0.1	0.2	0.0	0.2
0802408	MANDARIINIT JA KLEMENTIINIT	3	0	3	0.4	0.0	0.4	0.6	0.0	0.6
0804100	VIINIRYPÄLEET,TUOREET	3	0	3	0.2	0.0	0.2	0.3	0.0	0.3
0806103	TALVIOMENAT	1	0	1	0.3	0.0	0.3	0.4	0.0	0.4
0806106	KEVÄTOMENAT	3	0	3	0.5	0.0	0.5	0.6	0.0	0.6
0806202	TALVIPÄÄRYNÄT	1	0	1	0.0	0.0	0.0	0.1	0.0	0.1
0806206	KESÄPÄÄRYNÄT	2	0	2	0.1	0.0	0.1	0.1	0.0	0.1
0807405	LUUMUT,TUOREET	1	0	1	0.1	0.0	0.1	0.1	0.0	0.1
12210	RAAKAPUUT	25	10	15	36.5	34.7	1.8	43.8	41.6	2.2
4403101	MÄNTYSAHATUKIT	5	2	3	11.4	11.0	0.4	11.4	11.0	0.4
4403102	KUUSISAHATUKIT	4	1	3	11.5	11.5	0.1	9.4	9.3	0.1
4403490	LEHTIPUUSAHATUKIT	1	1	0	2.3	2.3	0.0	2.1	2.1	0.0
4403601	MÄNTYPAPERIPUU	4	2	2	3.4	2.9	0.5	8.0	7.3	0.6
4403602	KUUSIPAPERIPUU	6	2	4	5.0	5.0	0.1	9.2	9.2	0.1
4403609	MUU PAPERIPUU	5	2	3	2.9	2.1	0.8	3.8	2.8	1.0
13010	KALAT,ÄYRIÄISET JA MERIKASVIT	3	3	0	1.8	1.8	0.0	2.0	2.0	0.0
0301129	LOHIKALAT,TUOREET TAI JÄÄHDYTY.	1	1	0	1.1	1.1	0.0	1.1	1.1	0.0
0301301	SILAKKA,TUORE TAI JÄÄHDYTYTTY	2	2	0	0.7	0.7	0.0	0.9	0.9	0.0
2	KAIVANNAISTUOTTEET	38	14	24	64.3	5.6	58.6	61.3	6.2	55.1
210	KIVIHIIILTUOTTEET	5	0	5	4.1	0.0	4.1	4.3	0.0	4.3
2701110	ANTRASIITTI	1	0	1	0.2	0.0	0.2	0.2	0.0	0.2
2701191	KIVIHIIILIMURSKA	4	0	4	3.9	0.0	3.9	4.1	0.0	4.1
220	RAAKAÖLJYT JA LUONNONKAASUT	2	0	2	50.2	0.0	50.2	46.2	0.0	46.2
2709000	MAA-JA BITUMIKIVENNAISÖLJYT	1	0	1	48.2	0.0	48.2	44.4	0.0	44.4
2711300	MAAÖLJYKAASUT	1	0	1	2.0	0.0	2.0	1.9	0.0	1.9
23	RAAKAMALMIT	7	4	3	4.5	2.7	1.8	4.9	3.0	1.9
23010	RAUTAMALMIT	2	0	2	0.8	0.0	0.8	0.9	0.0	0.9
2601119	RAUTAMALMIKASTE JA-JAUHE	2	0	2	0.8	0.0	0.8	0.9	0.0	0.9
23020	MUUT MALMIT	5	4	1	3.7	2.7	1.0	3.9	3.0	0.9
2601250	KUPARIMALMIT	2	2	0	2.1	2.1	0.0	2.3	2.3	0.0
2601450	SINKKIMALMIT	3	2	1	1.6	0.6	1.0	1.6	0.7	0.9
29	MUUT KIVENN.-JA KAIVANN.TUOTT.	24	10	14	5.5	3.0	2.5	6.0	3.3	2.7
2901	KIVET,SAVI,SORA JA HIEKKA	11	7	4	3.2	2.0	1.1	3.3	2.2	1.2
29011	LUHITUT KIVET	5	4	1	1.1	0.8	0.2	1.1	0.8	0.3
2518090	DOLOMIITTI	2	2	0	0.4	0.4	0.0	0.4	0.4	0.0
2519000	LUONNONKARBONAATIT JA-OXSIDIT	1	0	1	0.2	0.0	0.2	0.3	0.0	0.3
2521100	KALKKIKIVI,JAUHAMATON	2	2	0	0.5	0.5	0.0	0.4	0.4	0.0
29012	SAVI,SORA JA HIEKKA	6	3	3	2.1	1.2	0.9	2.2	1.3	0.9
2507110	KAOLIINI	3	0	3	0.9	0.0	0.9	0.9	0.0	0.9
2517900	SORA JA SEPELI	3	3	0	1.2	1.2	0.0	1.3	1.3	0.0
29020	KEMIAALLISET MINERAALIT	3	0	3	0.9	0.0	0.9	1.0	0.0	1.0
2503000	RIIKKI	1	0	1	0.1	0.0	0.1	0.1	0.0	0.1
2510100	LUONNONFOSFAATIT,JAUHAMATTOMAT	1	0	1	0.6	0.0	0.6	0.7	0.0	0.7
2510900	MUUT LUONNONFOSFAATIT	1	0	1	0.1	0.0	0.1	0.1	0.0	0.1
29030	SUOLAT	3	0	3	0.4	0.0	0.4	0.4	0.0	0.4
2501000	KEITTOSUOLA	3	0	3	0.4	0.0	0.4	0.4	0.0	0.4
2909	MUUT KAIVANNAISTUOTTEET	7	3	4	1.1	0.9	0.1	1.3	1.1	0.2
29091	TURVE	3	3	0	0.9	0.9	0.0	1.1	1.1	0.0
2703100	TURVE (MYÖS TURVEPEKKU)	3	3	0	0.9	0.9	0.0	1.1	1.1	0.0
29099	MUUT KAIVANNAISET	4	0	4	0.1	0.0	0.1	0.2	0.0	0.2
2520100	KIPSIKIVI JA ANHYDRIITTI	2	0	2	0.1	0.0	0.1	0.1	0.0	0.1
2524000	ASBESTI	2	0	2	0.1	0.0	0.1	0.1	0.0	0.1

KOTIMARKKINOIDEN PERUSHINTAINDEKSI 1980 = 100

TUUKUHINTAINDEKSI 1980 = 100

TOL THICCCN		HINTOJEN LUKUMÄÄRÄ			PAINOJAKAUMA			PROMILLEA		
		YHT.	KOTI- MAISET	TUONTI	YHT.	KOTI- MAISET	TUONTI	YHT.	KOTI- MAISET	TUONTI
3	TEOLLISUUSTUOTTEET	2696	1509	1187	597.8	423.7	174.1	736.6	498.9	237.6
31	ELINTARV.,REHUT,JUOMAT&TUPAKKA	388	281	107	112.7	102.9	9.8	140.2	128.8	11.5
311	ELINTARVIKKEET	291	224	67	87.2	79.8	7.4	99.8	91.2	8.5
3111	TEURAS- JA LIHANJALOSTUSTUOTT.	81	66	15	28.3	27.0	1.3	31.1	29.8	1.3
31111	TEURASTUOTTEET	47	36	11	18.2	17.1	1.1	19.4	18.3	1.1
0201205	NAUDANLIHA RUHDONSINA,TUORE	3	3	0	5.7	5.7	0.0	6.1	6.1	0.0
0201305	LUUTON NAUDANLIHA,TUORE	4	4	0	2.4	2.4	0.0	2.5	2.5	0.0
0201309	LUUTON NAUDANLIHA,JÄÄDYTETTY	1	1	0	0.1	0.1	0.0	0.1	0.1	0.0
0201501	SIANLIHA RUHDONSINA,TUORE	4	4	0	5.8	5.8	0.0	6.2	6.2	0.0
0201504	SIANLIHA,PALOITELTU	3	3	0	1.4	1.4	0.0	1.4	1.4	0.0
0201700	LAMPAANLIHA,PALOITELTU	2	2	0	0.1	0.1	0.0	0.1	0.1	0.0
0201900	MUUT SYÖTÄVÄT ELÄIMENSAT	5	3	2	0.8	0.7	0.1	0.9	0.7	0.2
0202100	KANAT,KOKONAISSET	4	4	0	0.4	0.4	0.0	0.4	0.4	0.0
0202300	KANAT,PALOITELLUT	2	2	0	0.1	0.1	0.0	0.2	0.2	0.0
0204100	PORONLIHA	2	2	0	0.1	0.1	0.0	0.1	0.1	0.0
0504100	ELÄINTEN SUOLET	4	2	2	0.3	0.0	0.3	0.3	0.0	0.3
0515009	ELÄINTEN VERI	2	2	0	0.1	0.1	0.0	0.1	0.1	0.0
1502093	NAUDANTALI	1	0	1	0.1	0.0	0.1	0.1	0.0	0.1
1502099	MUUT NAUDAN-,LAMPAAN-YMS.RASVAT	2	2	0	0.2	0.2	0.0	0.2	0.2	0.0
4101310	NAUTAELÄINLUUDAT,MÄRKÄSUOLATUT	4	1	3	0.4	0.0	0.4	0.4	0.0	0.4
4101390	MUUT NAUTAELÄINLUUDAT	1	1	0	0.1	0.1	0.0	0.1	0.1	0.0
4101510	LAMMASELÄINTEN VILLAPEITENAHAT	1	0	1	0.2	0.0	0.2	0.2	0.0	0.2
4101590	MUUT LAMMASELÄINNAHAT	2	0	2	0.1	0.0	0.1	0.1	0.0	0.1
31112	LIHANJALOSTUSTUOTTEET	34	30	4	10.1	10.0	0.2	11.7	11.5	0.2
0206400	SIANLIHA,SAVUSTETTU	4	4	0	0.6	0.6	0.0	0.7	0.7	0.0
1601010	LIHAERIKOISVALMISTEET	1	1	0	0.1	0.1	0.0	0.1	0.1	0.0
1601020	KESTOMAKKARA	5	5	0	0.6	0.6	0.0	0.7	0.7	0.0
1601090	MUUT MAKKARAVALMISTEET	8	8	0	6.0	6.0	0.0	6.7	6.7	0.0
1602111	TÄYSLIHASÄILYKKEET,NAUDANLIHAA	1	1	0	0.2	0.2	0.0	0.2	0.2	0.0
1602131	EINESSÄILYKKEET,ALLE 20% LIHAA	1	1	0	0.1	0.1	0.0	0.1	0.1	0.0
1602610	NAUDANLIHAEINEKSET,JÄÄDYTETYT	2	2	0	0.2	0.2	0.0	0.3	0.3	0.0
1602620	MUUT NAUDANLIHAEINEKSET	2	2	0	1.2	1.2	0.0	1.7	1.7	0.0
1602642	MUUT SIANLIHAEINEKSET	1	1	0	0.6	0.6	0.0	0.7	0.7	0.0
2105101	LIHALIEMET JA-KEITOT	4	2	2	0.2	0.2	0.0	0.2	0.2	0.0
2105109	MUUT KEITOT JA LIEMET	3	1	2	0.3	0.1	0.1	0.3	0.2	0.2
2105501	HOMOGENISOIDUT RAVINTOSEOKSET	2	2	0	0.1	0.1	0.0	0.1	0.1	0.0
3112	MAIDONJALOSTUSTUOTTEET	49	48	1	28.0	27.9	0.0	29.9	29.9	0.0
31121	MEIJERITUOTTEET	34	33	1	23.8	23.7	0.0	25.3	25.3	0.0
0401010	KULUTUSMAITO	4	4	0	6.4	6.4	0.0	6.2	6.2	0.0
0401012	MEIJERIMAITO,IRTO	1	1	0	4.1	4.1	0.0	3.8	3.8	0.0
0401039	VILLI	2	2	0	0.3	0.3	0.0	0.4	0.4	0.0
0401041	VÄHÄRASVAINEN PIIMÄ	1	1	0	0.2	0.2	0.0	0.2	0.2	0.0
0401042	KIRNUPIIMÄ	1	1	0	0.1	0.1	0.0	0.1	0.1	0.0
0401043	TALOUSPIIMÄ	3	3	0	0.3	0.3	0.0	0.3	0.3	0.0
0401045	KEFIIRI	2	2	0	0.1	0.1	0.0	0.1	0.1	0.0
0401050	MAITORÄHKÄ,MAUSTAMATON	2	2	0	0.1	0.1	0.0	0.1	0.1	0.0
0401090	KULUTUSKERMA	3	3	0	1.1	1.1	0.0	1.1	1.1	0.0
0401096	KUOHUKERMA	1	1	0	0.3	0.3	0.0	0.3	0.3	0.0
0402100	HEKA	2	2	0	0.1	0.1	0.0	0.1	0.1	0.0
0403000	VOI	3	3	0	5.9	5.9	0.0	6.9	6.9	0.0
0404901	EMMENTALTYYPPIINEN JUUSTO	2	2	0	1.7	1.7	0.0	2.2	2.2	0.0
0404902	EDAMTYYPPIINEN JUUSTO	2	2	0	1.9	1.9	0.0	2.1	2.1	0.0
0404909	MUU JUUSTO	2	1	1	0.5	0.5	0.0	0.5	0.5	0.0
2107902	MAKEUTETTU JOGURTTI	3	3	0	0.9	0.9	0.0	1.0	1.0	0.0
31122	MAITOUUHEET	6	6	0	2.3	2.3	0.0	2.5	2.5	0.0
0402300	MAITOUUHE,KUORITUSTA MAIDOSTA	4	4	0	1.4	1.4	0.0	1.6	1.6	0.0
0402509	KUIVAKERMA	2	2	0	0.9	0.9	0.0	1.0	1.0	0.0
31123	SULATEJUUSTOT	2	2	0	0.6	0.6	0.0	0.7	0.7	0.0
0404200	SULATEJUUSTO	2	2	0	0.6	0.6	0.0	0.7	0.7	0.0
31124	JÄATELÖT	7	7	0	1.3	1.3	0.0	1.4	1.4	0.0
1806901	SUKLAAJÄATELÖT	3	3	0	0.6	0.6	0.0	0.6	0.6	0.0
2107401	MUUT JÄATELÖT	4	4	0	0.7	0.7	0.0	0.8	0.8	0.0
31130	KASVIS- JA HEDELMÄJALOSTEET	38	22	16	3.8	2.5	1.3	4.6	3.1	1.5
0702008	VIHANNEKSET,JÄÄDYTETYT	3	3	0	0.4	0.4	0.0	0.5	0.5	0.0
0804200	VIINIRYPÄLEET,KUIVATUT	3	0	3	0.2	0.0	0.2	0.3	0.0	0.3
0810909	MUUT JÄÄDYTETYT MARJAT	1	0	1	0.0	0.0	0.0	0.0	0.0	0.0
0811010	OMENAT,VÄLITAIKAISESTI SÄILÖTYT	2	0	2	0.0	0.0	0.0	0.0	0.0	0.0
0812500	LUUMUT,KUIVATUT	3	0	3	0.2	0.0	0.2	0.3	0.0	0.3
2001155	PIKKELSI	2	2	0	0.1	0.1	0.0	0.1	0.1	0.0
2001156	KURKKUSÄILYKKEET	2	2	0	0.1	0.1	0.0	0.1	0.1	0.0
2001195	PUNAJUURISÄILYKKEET	2	2	0	0.1	0.1	0.0	0.1	0.1	0.0
2001198	MUUT VIHANNESÄILYKKEET	1	1	0	0.0	0.0	0.0	0.0	0.0	0.0
2005302	MARJAHILLOT JA-MARMELAATIT	3	3	0	0.3	0.3	0.0	0.4	0.4	0.0
2005912	MUUT HILLOT JA MARMELAATIT	3	3	0	0.2	0.2	0.0	0.2	0.2	0.0
2006301	CITRUSHEDELMÄT,SOKEROIDUT	1	1	0	0.1	0.1	0.0	0.2	0.2	0.0
2006601	PERSIKAT,SOKEROIDUT	2	0	2	0.1	0.0	0.1	0.1	0.0	0.1
2007306	APPELSIINIMEHU,JÄÄDYTETTY	3	0	3	0.6	0.0	0.6	0.6	0.0	0.6
2007308	APPELSIINIMEHU,TUORE	2	2	0	0.7	0.7	0.0	1.0	1.0	0.0
2007807	MUUT SOKEROIDUT MEHUT	3	3	0	0.3	0.3	0.0	0.3	0.3	0.0
2104010	TOMAATTIKASTIKKEET	2	0	2	0.1	0.0	0.1	0.2	0.0	0.2
31140	KALAJALOSTEET	19	6	13	1.7	0.5	1.2	2.1	0.7	1.4
0301601	SILAKKA,JÄÄDYTETTY	1	1	0	0.2	0.2	0.0	0.2	0.2	0.0
0301950	TURSKAFILEE,JÄÄDYTETTY	3	0	3	0.3	0.0	0.3	0.3	0.0	0.3
0302201	SOKERISUOLATTU SILLI,PALOITEL.	3	0	3	0.1	0.0	0.1	0.1	0.0	0.1
0303300	KATKARAPU	2	0	2	0.0	0.0	0.0	0.0	0.0	0.0
0505000	KALANJÄTTEET	1	0	1	0.6	0.0	0.6	0.7	0.0	0.7
1604110	SARDINIINISÄILYKKEET	3	0	3	0.0	0.0	0.0	0.1	0.0	0.1
1604200	SILLISÄILYKKEET	2	2	0	0.2	0.2	0.0	0.2	0.2	0.0
1604391	TÖNNIKALASÄILYKKEET	1	0	1	0.1	0.0	0.1	0.1	0.0	0.1
1604900	MUUT KALATUOTTEET	3	3	0	0.2	0.2	0.0	0.2	0.2	0.0
3115	ÖLJYT JA RASVAT	25	20	5	3.4	3.1	0.2	4.6	4.3	0.3
31151	MARGARIINIT	3	3	0	1.3	1.3	0.0	1.6	1.6	0.0
1513100	MARGARIINI	3	3	0	1.3	1.3	0.0	1.6	1.6	0.0
31159	MUUT ÖLJYT JA RASVAT	22	17	5	2.1	1.8	0.2	3.1	2.7	0.3
1501000	PUIHDISTETTU SIANIHA	2	2	0	0.1	0.1	0.0	0.1	0.1	0.0
1504702	RAAKA KALAOILJY	1	0	1	0.0	0.0	0.0	0.0	0.0	0.0
1507101	RAAKA SOIJAÖLJY	2	2	0	0.2	0.2	0.0	0.3	0.3	0.0

TUOTTAJAHINTAINDEKSIEN 1980 = 100 PAINORAKENNE JA HINTATIETOJEN LUKUMÄÄRÄ

LIITE 3
APPENDIX

TUOKUHINTAINDEKSI 1980 = 100

KOTIMAKKAINOJEN PERUSHINTAINDEKSI 1980 = 100

TOL THICCCN	HINTOJEN LUKUMÄÄRÄ			PAINOJAKAUMA			PAINOJAKAUMA			
	YHT.	KOTI- MAISET	TUONTI	YHT.	KOTI- MAISET	TUONTI	YHT.	KOTI- MAISET	PROMILLEA TUONTI	
1507109	PUHDISTETTU SOIJAÖLJY	1	1	0	0.1	0.1	0.0	0.3	0.3	0.0
1507301	RAAKA AURINGONKUKKAÖLJY	2	1	1	0.1	0.1	0.1	0.3	0.2	0.1
1507309	PUHDISTETTU AURINGONKUKKAÖLJY	1	1	0	0.1	0.1	0.0	0.2	0.2	0.0
1507351	RAAKA RAPSII- JA RYPSIÖLJY	1	1	0	0.3	0.3	0.0	0.3	0.3	0.0
1507354	PUHDISTETTU RAPSII- JA RYPSIÖLJY	2	2	0	0.1	0.1	0.0	0.4	0.4	0.0
1507601	RAAKA KOOKOSÖLJY	2	1	1	0.1	0.1	0.1	0.2	0.2	0.1
1512101	KOVETETUT KALAÖLJYT JA-RASVAT	1	0	1	0.0	0.0	0.0	0.0	0.0	0.0
1512209	KOVETETUT KASVISRASVAT	1	0	1	0.1	0.0	0.1	0.1	0.1	0.0
1513200	TEKOIHRA JA KEINORASVAT	2	2	0	0.1	0.1	0.0	0.1	0.1	0.0
2107502	LEIPOMORASVAEMULSIOT	2	2	0	0.1	0.1	0.0	0.1	0.1	0.0
2304140	ÖLJYKAKUT YMS., SOIJAPAVUISTA	2	2	0	0.6	0.6	0.0	0.6	0.6	0.0
3116	MYLLYTUOTTEET	19	17	2	3.2	3.2	0.1	3.7	3.6	0.1
31161	JAUHETUT VILJATUOTTEET	13	13	0	3.0	3.0	0.0	3.4	3.4	0.0
1006900	RIISI, VALMISTETTU	2	2	0	0.2	0.2	0.0	0.2	0.2	0.0
1101100	VEHNÄJAUHO	4	4	0	1.9	1.9	0.0	2.2	2.2	0.0
1101300	RUISJAUHO	3	3	0	0.6	0.6	0.0	0.6	0.6	0.0
1102405	KAURAROUHEET	2	2	0	0.1	0.1	0.0	0.2	0.2	0.0
2302200	VILJALESEET JA-LESEJAUHOT	2	2	0	0.2	0.2	0.0	0.2	0.2	0.0
31169	PAHD. JA PAISUT. VILJATUOTTEET	6	4	2	0.2	0.2	0.1	0.3	0.2	0.1
1105000	PERUNAJAUHOT JA-HIUTALEET	1	1	0	0.1	0.1	0.0	0.1	0.1	0.0
1905000	PAHDETUT VILJATUOTTEET	5	3	2	0.2	0.1	0.1	0.2	0.2	0.1
3117	LEIPOMOTUOTTEET	26	24	2	8.3	8.2	0.1	10.9	10.7	0.2
31171	NÄKKILEIVÄT	3	3	0	0.3	0.3	0.0	0.4	0.4	0.0
1907100	NÄKKILEIPÄ	3	3	0	0.3	0.3	0.0	0.4	0.4	0.0
31172	MAKARONIT	3	3	0	0.1	0.1	0.0	0.1	0.1	0.0
1903000	MAKARONI, SPAGHETTI YMS.	3	3	0	0.1	0.1	0.0	1.0	0.8	0.2
31173	KEKSIT	5	3	2	0.8	0.7	0.1	1.0	0.8	0.2
1908100	KEKSIT JA VOHVELIT	5	3	2	0.8	0.7	0.1	9.3	9.3	0.0
31179	MUUT LEIPOMOTUOTTEET	15	15	0	7.0	7.0	0.0	0.2	0.2	0.0
1907200	RUOKALEIPÄKORPUT, KORPPUJAUHOT	2	2	0	0.1	0.1	0.0	5.2	5.2	0.0
1907905	MUU RUOKALEIPÄ	4	4	0	3.9	3.9	0.0	0.2	0.2	0.0
1908200	KAHVIKORPUT	2	2	0	0.1	0.1	0.0	0.5	0.5	0.0
1908300	KAKUT JA WIENERLEIVÄT	3	3	0	0.4	0.4	0.0	0.9	0.9	0.0
1908901	PULLAPIKOT	2	2	0	0.7	0.7	0.0	2.4	2.4	0.0
1908909	MUUT KONDITORIATUOTTEET	2	2	0	1.8	1.8	0.0	8.7	6.0	2.7
3118	SOKERITUOTTEET	11	7	4	7.4	5.0	2.4	3.4	0.8	2.6
31181	RAAKASOKERI	4	1	3	3.2	0.8	2.4	2.4	0.0	2.4
1701101	RAAKASOKERI	1	0	1	2.1	0.0	2.1	1.0	0.8	0.2
1703090	MELASSI, EI RAVINTOMELASSI	3	1	2	1.1	0.8	0.3	5.2	5.2	0.0
31182	PUHDISTETTU SOKERI	7	6	1	4.2	4.2	0.0	3.3	3.3	0.0
1701903	KIDESOKERI	2	2	0	2.6	2.6	0.0	0.6	0.6	0.0
1701909	MUU POLARISOITU SOKERI	1	1	0	0.4	0.4	0.0	0.4	0.4	0.0
1702109	RYPÄLE- JA TÄRKKELYSOKERI	2	2	0	0.3	0.3	0.0	1.0	1.0	0.0
1702700	MUU SOKERI JA SIIRAPPI	2	1	1	0.9	0.8	0.0	4.1	3.1	1.0
31190	SUKLAAT JA MAKEISET	23	14	9	3.1	2.4	0.7	0.3	0.3	0.0
1704901	LAKRITSIVALMISTEET	2	2	0	0.2	0.2	0.0	0.1	0.1	0.0
1704902	MARMELAATIKUVIOT	2	2	0	0.1	0.1	0.0	0.2	0.2	0.0
1704903	ARABIKUMIVALMISTEET	2	2	0	0.2	0.2	0.0	1.1	0.8	0.3
1704904	KARAMELLIT	6	3	3	0.8	0.6	0.2	0.2	0.2	0.0
1704906	PURUKUMI	1	1	0	0.2	0.2	0.0	0.3	0.0	0.3
1804000	KAAKAOVOI (RASVA TAI ÖLJY)	3	0	3	0.3	0.0	0.3	1.9	1.5	0.4
1806300	SUKLAAMAKEISET	7	4	3	1.4	1.1	0.2	18.3	16.2	2.1
312	MUUT ELINTARVIKKEET JA REHUT	64	35	29	17.2	15.5	1.7	7.5	6.4	1.1
3121	MUUT ELINTARVIKKEET	43	23	20	6.3	5.6	0.8	0.6	0.6	0.0
31211	TÄRKKELYS	1	1	0	0.6	0.6	0.0	0.6	0.6	0.0
1108400	PERUNATÄRKKELYS	1	1	0	0.6	0.6	0.0	4.7	4.6	0.1
31212	KAHVI	7	4	3	4.1	4.0	0.1	4.6	4.6	0.0
0901200	PAHDETTU KAHVI	4	4	0	4.0	4.0	0.0	0.1	0.0	0.1
2102101	KAHVIUUTEVALMISTEET	3	0	3	0.1	0.0	0.1	0.3	0.2	0.1
31213	HIIVA	3	2	1	0.2	0.2	0.1	0.2	0.2	0.0
2106101	PAINDHIIVA	2	2	0	0.2	0.2	0.0	0.1	0.0	0.1
2106200	INAKTIIVINEN HIIVA	1	0	1	0.1	0.0	0.1	1.9	1.0	0.9
31219	MAUSTEET JA MUUT ELINTARVIKKEET	32	16	16	1.4	0.8	0.6	0.2	0.2	0.0
0405909	KUORETTOMAT MUNAT, Keltuainen	1	1	0	0.2	0.2	0.0	0.1	0.0	0.1
0805100	KUORIMANTELIIT JA MUUT MANTELIIT	2	0	2	0.1	0.0	0.1	0.2	0.0	0.2
0902000	TEE	3	0	3	0.1	0.0	0.1	0.0	0.0	0.0
0904100	VALKO- TAI MUSTAPIPPURI	2	0	2	0.0	0.0	0.0	0.0	0.0	0.0
0904200	MAUSTEPIPPURI	2	2	0	0.0	0.0	0.0	0.0	0.0	0.0
0906000	KANELI	1	1	0	0.0	0.0	0.0	0.0	0.0	0.0
0910900	MUUT MAUSTEET	1	1	0	0.0	0.0	0.0	0.1	0.0	0.1
1902900	TÄRKKELYSVALMISTEET	3	0	3	0.0	0.0	0.0	0.2	0.2	0.0
2103200	VALMISTETTU SINAPPI	3	3	0	0.1	0.1	0.0	0.4	0.1	0.3
2104099	MUUT MAUSTEKASTIKEVALMISTEET	5	2	3	0.2	0.1	0.1	0.1	0.1	0.0
2107905	ÄIDINHAIDONMASTIKKEET	3	2	1	0.1	0.1	0.0	0.5	0.4	0.1
2107909	MUUT RAVINTOAINHEET	5	3	2	0.5	0.3	0.1	0.0	0.0	0.0
2210010	ETIKKA PULLOISSA	1	1	0	0.0	0.0	0.0	10.8	9.8	1.0
31220	REHUT	21	12	9	10.9	9.9	1.0	0.0	0.0	0.0
1210200	REHUHEINÄ, VALMISTETTU	3	3	0	0.0	0.0	0.0	0.2	0.1	0.1
2301100	LIHAJAUHOT	4	2	2	0.2	0.1	0.1	0.7	0.0	0.7
2301400	KALAJAUHOT	3	0	3	0.8	0.0	0.8	0.2	0.2	0.0
2307020	MELASSIREHU, MAKEUTETTU	3	3	0	0.2	0.2	0.0	9.6	9.5	0.2
2307090	MUUT RUOKINTAREHUT, MAKEUTETUT	8	4	4	9.7	9.6	0.1	16.7	16.1	0.7
313	JUOMAT	27	17	10	7.2	6.6	0.6	4.1	3.8	0.3
31310	VÄKIVIINAT JA -JUOMAT	8	5	3	1.7	1.4	0.3	1.2	1.2	0.0
2208010	ÖNATURGIIVATON ETTYYLIALKOHOLI	2	2	0	0.8	0.8	0.0	1.3	1.3	0.0
2209201	LIKÖÖRIT, KATKEROT YMS. PULLOISSA	2	2	0	0.2	0.2	0.0	0.2	0.0	0.2
2209390	TISLATUT ASTIIVIINIT	1	0	1	0.1	0.0	0.1	0.1	0.0	0.1
2209419	VISKIT PULLOISSA	1	0	1	0.1	0.0	0.1	1.3	1.3	0.0
2209610	VOOKAT YMS. PALJOVINAT PULLOISSA	1	1	0	0.4	0.4	0.0	0.0	0.0	0.0
2209701	ROMMI, TAFFIA YMS. PULLOISSA	1	0	1	0.0	0.0	0.0	2.8	2.6	0.2
31320	VIINIT	4	2	2	0.8	0.6	0.2	0.0	0.0	0.0
2205301	MERKKIVIINIT PULLOISSA, MIEDOT	1	0	1	0.0	0.0	0.0	0.1	0.0	0.1
2205400	ASTIIVIINIT, MIEDOT	1	0	1	0.2	0.0	0.2	2.6	2.6	0.0
2207209	MARJAVIINIT, VÄKEVÄT	2	2	0	0.6	0.6	0.0	7.6	7.6	0.0
3133	MALTAAT JA MALLASJUOMAT	7	5	2	2.9	2.9	0.0	0.5	0.5	0.0
31331	MALTAAT	2	2	0	0.5	0.5	0.0	0.5	0.5	0.0
1107000	MALTAAT, MYÖS PAHDETUT	2	2	0	0.5	0.5	0.0	0.5	0.5	0.0

TUOTTAJAHINTAINDEKSIEN 1980 = 100 PAINORAKENNE JA HINTATIETOJEN LUKUMÄÄRÄ

KOTIMARKKINOIDEN PERUSHINTAINDEKSI 1980 = 100

TUKKUHINTAINDEKSI 1980 = 100

TOL THICCLN		HINTOJEN LUKUMÄÄRÄ			PAINOJAKAUMA			PROMILLEA		
		YHT.	KOTI- MAISET	TUONTI	YHT.	KOTI- MAISET	TUONTI	YHT.	KOTI- MAISET	TUONTI
31332	MALLASJUOMAT	5	3	2	2.4	2.4	0.0	7.1	7.1	0.0
2203103	MALLASJUOMAT III PULLOISSA	1	1	0	1.3	1.3	0.0	4.4	4.4	0.0
2203109	MALLASJUOMAT IV PULLOISSA	2	1	1	0.9	0.9	0.0	2.1	2.1	0.0
2203203	MALLASJUOMAT III TOLKEISSÄ	2	1	1	0.2	0.2	0.0	0.6	0.6	0.0
31340	VIRVOITUSJUOMAT	8	5	3	1.8	1.6	0.1	2.3	2.1	0.1
2107300	VIRVOITUSJUOMARAAKA-AINEET	2	0	2	0.1	0.0	0.1	0.1	0.0	0.1
2202091	LIMONAATIT	6	5	1	1.7	1.6	0.0	2.2	2.1	0.1
314	TUPAKKATUOTTEET	6	5	1	1.1	1.1	0.1	5.5	5.3	0.2
2402120	PIENDISSIKARIT	3	2	1	0.1	0.0	0.1	0.3	0.1	0.2
2402200	SAVUKKEET	2	2	0	0.9	0.9	0.0	4.9	4.9	0.0
2402300	PIIPPU-JA SAVUKETUPAKKA	1	1	0	0.1	0.1	0.0	0.3	0.3	0.0
32	TEKSTIILIT,VAAT.-ÄNAHKATUOTT.	287	138	149	38.8	22.3	16.4	47.0	26.7	20.4
321	TEKSTIILIT	163	68	95	22.2	10.6	11.6	26.9	12.6	14.3
3211	LANGAT JA KANKAAT	73	32	41	12.0	5.1	6.9	14.0	5.6	8.4
32111	LANGAT	30	12	18	4.5	1.9	2.6	4.9	2.1	2.8
5101111	POLYAMIDILANKA,TEKSTUROITU	1	1	0	0.1	0.1	0.0	0.2	0.2	0.0
5101120	POLYAMIDILANKA,EI-TEKSTUROITU	1	0	1	0.3	0.0	0.3	0.4	0.0	0.4
5101196	MUU POLYAMIDILANKA	1	0	1	0.1	0.0	0.1	0.1	0.0	0.1
5101211	POLYESTERILANKA,TEKSTUROITU	1	1	0	0.3	0.3	0.0	0.3	0.3	0.0
5101220	POLYESTERILANKA,EI-TEKSTUROITU	1	0	1	0.3	0.0	0.3	0.3	0.0	0.3
5101292	POLYESTERIOmpelulanka	1	0	1	0.3	0.0	0.3	0.4	0.0	0.4
5102100	SYNTEETTINEN YKSIKUITULANKA	3	0	3	0.3	0.0	0.3	0.3	0.0	0.3
5306501	VILLA-SYNTEETTIKUITULANKA	1	1	0	0.1	0.1	0.0	0.1	0.1	0.0
5307100	KAMPVILLALANKA	1	0	1	0.2	0.0	0.2	0.2	0.0	0.2
5310200	MUU VILLALANKA	1	1	0	0.2	0.2	0.0	0.2	0.2	0.0
5403010	PELLAVALANKA,YKSISÄIKEINEN	1	1	0	0.1	0.1	0.0	0.1	0.1	0.0
5505021	PUUVILLALANKA,YKSISÄIKEINEN	6	3	3	1.5	0.9	0.5	1.6	1.0	0.6
5505025	PUUVILLALANKA,MONISÄIKEINEN	1	0	1	0.1	0.0	0.1	0.1	0.0	0.1
5506900	PUUVILLALANKA,VÄH.MYYNTIPAK.	1	1	0	0.1	0.1	0.0	0.2	0.2	0.0
5605151	AKRYYLILANKA,MONISÄIKEINEN	3	2	1	0.2	0.1	0.1	0.2	0.1	0.1
5605302	SYNTEETTIKUITU-VILLALANKA	3	0	3	0.2	0.0	0.2	0.2	0.0	0.2
5605602	MUUNTOKUITU-PUUVILLALANKA	1	0	1	0.1	0.0	0.1	0.1	0.0	0.1
5606154	SEOSLANKA,VÄH.MYYNTIPAKKAUS	1	1	0	0.1	0.1	0.0	0.1	0.1	0.0
5807010	HETULANKA	1	0	1	0.0	0.0	0.0	0.0	0.0	0.0
32112	KANKAAT	43	20	23	7.5	3.1	4.4	9.0	3.4	5.6
5104304	SYNTEETTIKUITUKANGAS	3	1	2	1.0	0.2	0.8	1.0	0.3	0.8
5104404	SYNTEETTIKUITUSEOSKANGAS	1	1	0	0.2	0.2	0.0	0.2	0.2	0.0
5104704	MUUNTOKUITUKANGAS	2	1	1	0.3	0.1	0.1	0.3	0.1	0.1
5311201	KAMPALANKAKANGAS	4	2	2	0.4	0.2	0.2	0.5	0.2	0.2
5311401	VILLA-SYNTEETTIKUITUKANGAS	1	0	1	0.2	0.0	0.2	0.2	0.0	0.2
5405201	PELLAVAKANGAS	3	3	0	0.1	0.1	0.0	0.1	0.1	0.0
5508901	PUUVILLAFROTEEKANGAS	2	2	0	0.1	0.1	0.0	0.2	0.2	0.0
5509050	PUUVILLACORDKANGAS	1	1	0	0.2	0.2	0.0	0.2	0.2	0.0
5509101	VALKASEMATON PUUVILLAKANGAS	2	2	0	0.1	0.1	0.0	0.1	0.1	0.0
5509212	VÄRJÄTTY PUUVILLAKANGAS	5	1	4	2.6	1.4	1.2	3.0	1.5	1.4
5509817	PUUVILLA-SYNTEETTIKUITUKANGAS	1	1	0	0.1	0.1	0.0	0.1	0.1	0.0
5607218	SYNTEETTI-PUUVILLAKANGAS	3	0	3	0.4	0.0	0.4	0.6	0.0	0.6
5607313	SYNTEETTI-VILLAKANGAS,VÄRJÄTTY	2	0	2	0.4	0.0	0.4	0.5	0.0	0.5
5607318	SYNTEETTI-VILLAKANGAS,MUU	2	1	1	0.2	0.1	0.2	0.3	0.1	0.2
5607513	MUU SYNTEETTIKUITUSEOSKANGAS	1	0	1	0.1	0.0	0.1	0.1	0.0	0.1
5607923	MUUNTOKUITUSEOSKANGAS,VÄRJÄTTY	1	1	0	0.1	0.1	0.0	0.1	0.1	0.0
5804210	NUKKALANKAKANKAAT,SYNT.KUITUA	1	0	1	0.2	0.0	0.2	0.2	0.0	0.2
5804505	NUKKALANKAKANKAAT,PUUVILLAA	2	0	2	0.5	0.0	0.5	1.1	0.0	1.1
5805066	KUODOTU NAUHAT,PUUVILLAA	2	2	0	0.2	0.2	0.0	0.2	0.2	0.0
5917039	SUODATUS-JA PUSERRUSKANGAS	1	1	0	0.0	0.0	0.0	0.0	0.0	0.0
7020301	LASILANKAKUDELMAT	1	0	1	0.1	0.0	0.1	0.1	0.0	0.1
7020309	MUUT LASKIKUITUKUDELMAT	2	0	2	0.1	0.0	0.1	0.1	0.0	0.1
3212	TEKSTIILIOmpelutuotteet	12	5	7	1.3	0.8	0.5	1.6	1.0	0.6
32121	SISUSTUSTEKSTIILIT	8	2	6	0.7	0.4	0.3	0.8	0.4	0.4
6202115	VUODELINAVAAATTEET,PUUVILLAA	3	0	3	0.2	0.0	0.2	0.2	0.0	0.2
6202311	FROTEEPYYHELIINAT,PUUVILLAA	3	0	3	0.1	0.0	0.1	0.2	0.0	0.2
6202790	VERHOT,YMS.SISUSTUSTEKSTIILIT	2	2	0	0.4	0.4	0.0	0.4	0.4	0.0
32122	TAVARANPEITTEET	2	2	0	0.2	0.2	0.0	0.3	0.3	0.0
6204190	TAVARANPEITTEET	2	2	0	0.2	0.2	0.0	0.3	0.3	0.0
32129	MUUT TEKSTIILIOmpelutuotteet	2	1	1	0.3	0.2	0.1	0.4	0.2	0.2
5810000	KORUOMPelukset	1	0	1	0.1	0.0	0.1	0.2	0.0	0.2
6205900	MUU SOVITETTU TEKSTIILITAVARA	1	1	0	0.2	0.2	0.0	0.2	0.2	0.0
3213	TRIKOO- JA NEULETUOTTEET	41	20	21	5.5	3.0	2.4	6.8	4.0	2.8
32131	TRIKOONEULOKSET	10	4	6	1.5	0.8	0.8	1.7	0.8	0.8
6001075	NUKKANEULOKSET,PUUVILLAA	2	0	2	0.2	0.0	0.2	0.2	0.0	0.2
6001111	TRIKOONEULOKSET,SYNT.KUITUA	3	1	2	0.9	0.5	0.4	1.0	0.5	0.4
6001715	TRIKOONEULOKSET,PUUVILLAA	5	3	2	0.5	0.3	0.2	0.5	0.3	0.2
32132	NAISTEN SUKAT JA SUKKAHOUSUT	7	5	2	0.5	0.3	0.2	0.7	0.4	0.3
6003212	POLVISUKAT,SYNTEETTIKUITUA	2	2	0	0.0	0.0	0.0	0.1	0.1	0.0
6004612	SUKKAHOUSUT	5	3	2	0.4	0.3	0.2	0.6	0.3	0.3
32133	MUUT SUKAT	2	0	2	0.1	0.0	0.1	0.1	0.0	0.1
6003114	MILKKASUKAT,VILLAA	1	0	1	0.0	0.0	0.0	0.0	0.0	0.0
6003116	MILKKASUKAT,TEKOKUITUA	1	0	1	0.0	0.0	0.0	0.1	0.0	0.1
32134	TRIKOOTALUSVAATTEET	14	8	6	1.1	0.6	0.5	1.7	1.2	0.5
6004115	MIESTEN PAIDAT,PUUVILLAA	4	3	1	0.4	0.2	0.2	0.7	0.4	0.2
6004116	MIESTEN PAIDAT,SYNTEETTIKUITUA	1	0	1	0.0	0.0	0.0	0.0	0.0	0.0
6004712	MIESTEN ALUSVAATTEET,SYNT.K.	1	1	0	0.1	0.1	0.0	0.1	0.1	0.0
6004715	MIESTEN ALUSVAATTEET,PUUVILLAA	3	3	0	0.2	0.2	0.0	0.5	0.5	0.0
6004812	NAISTEN ALUSVAATTEET,SYNT.K.	2	0	2	0.1	0.0	0.1	0.1	0.0	0.1
6004815	NAISTEN ALUSVAATTEET,PUUVILLAA	3	1	2	0.2	0.1	0.1	0.2	0.1	0.1
32139	MUUT TRIKOO- JA NEULETUOTTEET	8	3	5	2.3	1.3	0.9	2.7	1.7	1.1
6005315	MIESTEN NEULEAKIT,PUUVILLAA	3	2	1	1.1	0.8	0.3	1.2	0.9	0.3
6005354	NAISTEN NEULEAKIT,VILLAA	2	0	2	0.2	0.0	0.2	0.2	0.0	0.2
6005356	NAISTEN NEULEAKIT,KATK.SYNT.K.	2	1	1	0.8	0.6	0.3	1.1	0.8	0.3
6005855	MUUT NEULEVAATTEET,PUUVILLAA	1	0	1	0.2	0.0	0.2	0.2	0.0	0.2
3214	MATOT	11	2	9	0.6	0.2	0.4	0.8	0.3	0.6
32141	KOKOLATTI MATOT	5	2	3	0.4	0.2	0.2	0.5	0.3	0.2
5802500	TEKOKUITUMATOT,TUFTATUT	5	2	3	0.4	0.2	0.2	0.5	0.3	0.2
32142	MUUT MATOT	6	0	6	0.3	0.0	0.3	0.4	0.0	0.4
5802095	KOUKOSKUITUMATOT	2	0	2	0.0	0.0	0.0	0.0	0.0	0.0
5802301	VILLALANKAMATOT,MÄÄRÄKOKOISET	1	0	1	0.2	0.0	0.2	0.0	0.0	0.0
5910902	LINOLEUMIMATOT,JUTIPOHJAISET	2	0	2	0.0	0.0	0.0	0.0	0.0	0.0
5910903	LINOLEUMIMATOT,HUOPAPOHJAISET	1	0	1	0.0	0.0	0.0	0.1	0.0	0.1

TUOTTAJAHINTAINDEKSIEN 1980 = 100 PAINORAKENNE JA HINTATIETOJEN LUKUMÄÄRÄ

TUKKUHINTAINDEKSI 1980 = 100

KOTIMARKKINOIDEN PERUSHINTAINDEKSI 1980 = 100

TOL THICCCN	HINTOJEN LUKUMÄÄRÄ			PAINOJAKAUMA			PROMILLEA			PAINOJAKAUMA			PROMILLEA		
	YHT.	KOTI- MAISET	TUONTI	YHT.	KOTI- MAISET	TUONTI	YHT.	KOTI- MAISET	TUONTI	YHT.	KOTI- MAISET	TUONTI	YHT.	KOTI- MAISET	TUONTI
32150 KÖYDET, SIDENARUT JA VERKOT	3	2	1	0.3	0.1	0.1	0.3	0.1	0.1	0.3	0.1	0.1	0.3	0.1	0.1
5904021 KÖYSILANKA,SISALIA	1	0	1	0.1	0.0	0.1	0.1	0.0	0.1	0.1	0.0	0.1	0.1	0.0	0.1
5904030 TEKOKUITUKÖYSI	2	2	0	0.1	0.1	0.0	0.1	0.1	0.0	0.1	0.1	0.0	0.1	0.1	0.0
3219 MUUT TEKSTIILITAVARAT	23	7	16	2.6	1.3	1.3	2.6	1.3	1.3	3.4	1.6	1.8	3.4	1.6	1.8
32191 PÄÄLL. JA KYLL. TEKSTIILIT	5	2	3	0.9	0.3	0.6	0.9	0.3	0.6	1.1	0.5	0.7	1.1	0.5	0.7
5908059 MUOVIPÄÄLLYSTEKANGAS	2	2	0	0.3	0.3	0.0	0.3	0.3	0.0	0.5	0.5	0.0	0.5	0.5	0.0
5908099 MUUT MUOVIKYLLÄSTEISET KANKAAT	3	0	3	0.6	0.0	0.6	0.6	0.0	0.6	0.7	0.0	0.7	0.7	0.0	0.7
32192 KUITUKANGASTUOTTEET	4	2	2	0.4	0.2	0.2	0.4	0.2	0.2	0.5	0.2	0.3	0.5	0.2	0.3
5903105 KUITUKANGAS,PAIND YLI 50G/M2	2	0	2	0.2	0.0	0.2	0.2	0.0	0.2	0.3	0.0	0.3	0.3	0.0	0.3
5903109 KUITUKANGAS,PAIND ALLE 20G/M2	1	1	0	0.1	0.1	0.0	0.1	0.1	0.0	0.1	0.1	0.0	0.1	0.1	0.0
5903900 KUITUKANGASTAVARAT	1	1	0	0.1	0.1	0.0	0.1	0.1	0.0	0.1	0.1	0.0	0.1	0.1	0.0
32193 HUOPPA JA HUOPATEOKSET	3	1	2	0.3	0.1	0.2	0.3	0.1	0.2	0.5	0.1	0.4	0.5	0.1	0.4
5917081 KUIVATUSHUOVAT	1	1	0	0.1	0.1	0.0	0.1	0.1	0.0	0.1	0.1	0.0	0.1	0.1	0.0
5917085 NEULOTUT KONEHUOVAT	2	0	2	0.2	0.0	0.2	0.2	0.0	0.2	0.4	0.0	0.4	0.4	0.0	0.4
32194 VANU JA VANUTEOKSET	7	1	6	0.7	0.6	0.2	0.7	0.6	0.2	0.9	0.7	0.2	0.9	0.7	0.2
4821801 SELLULOOSAVANUTERVEYSITEET	1	1	0	0.6	0.6	0.0	0.6	0.6	0.0	0.7	0.7	0.0	0.7	0.7	0.0
4821993 MUUT SELLULOOSAVANUTEOKSET	1	0	1	0.0	0.0	0.0	0.0	0.0	0.0	0.0	0.0	0.0	0.0	0.0	0.0
5901108 VANU,EI PUUVILLAA	3	0	3	0.1	0.0	0.1	0.1	0.0	0.1	0.1	0.0	0.1	0.1	0.0	0.1
5901221 TERVEYSITEET,PUUVILLAA	2	0	2	0.1	0.0	0.1	0.1	0.0	0.1	0.1	0.0	0.1	0.1	0.0	0.1
32199 MUUT TEKSTIILITUOTTEET	4	1	3	0.3	0.1	0.2	0.3	0.1	0.2	0.4	0.2	0.2	0.4	0.2	0.2
5917071 PAPERIKONEVIIRAT	2	1	1	0.3	0.1	0.1	0.3	0.1	0.1	0.3	0.2	0.2	0.3	0.2	0.2
5917095 MUUT TEKNISET TEKSTIILITAVARAT	2	0	2	0.1	0.0	0.1	0.1	0.0	0.1	0.1	0.0	0.1	0.1	0.0	0.1
322 VAATTEET	68	41	27	9.3	7.1	2.2	9.3	7.1	2.2	11.3	8.5	2.8	11.3	8.5	2.8
32201 HATUT JA LAKIT	7	4	3	0.3	0.2	0.1	0.3	0.2	0.1	0.3	0.2	0.1	0.3	0.2	0.1
6505901 NEULEPÄÄHINEET	3	0	3	0.1	0.0	0.1	0.1	0.0	0.1	0.1	0.0	0.1	0.1	0.0	0.1
6505906 LIPPALAKIT	2	2	0	0.1	0.1	0.0	0.1	0.1	0.0	0.2	0.2	0.0	0.2	0.2	0.0
6506109 TURKISPÄÄHINEET	2	2	0	0.0	0.0	0.0	0.0	0.0	0.0	0.0	0.0	0.0	0.0	0.0	0.0
32202 NAHKAPUVUT JA -ASUSTEET	4	1	3	0.3	0.0	0.2	0.3	0.0	0.2	0.4	0.0	0.4	0.4	0.0	0.4
4203102 TYÖKÄSINEET,HALJASNAHKAA	2	0	2	0.1	0.0	0.1	0.1	0.0	0.1	0.2	0.0	0.2	0.2	0.0	0.2
4203216 VUORILLISET KÄSINEET,NAPPA	1	0	1	0.1	0.0	0.1	0.1	0.0	0.1	0.2	0.0	0.2	0.2	0.0	0.2
4203371 PÄÄLLYSTAKIT,NAPPA	1	1	0	0.0	0.0	0.0	0.0	0.0	0.0	0.0	0.0	0.0	0.0	0.0	0.0
32203 TURKISVAATTEET	2	2	0	0.1	0.1	0.0	0.1	0.1	0.0	0.1	0.1	0.0	0.1	0.1	0.0
4303001 LAMMASMOKKATURKIT	2	2	0	0.1	0.1	0.0	0.1	0.1	0.0	0.1	0.1	0.0	0.1	0.1	0.0
32204 TEKSTIILIPÄÄLLYSVAATTEET	40	29	11	7.6	6.3	1.3	7.6	6.3	1.3	9.2	7.6	1.7	9.2	7.6	1.7
6100000 VAATTEIDEN PALKKIOTYÖVALMISTUS	1	1	0	2.2	2.2	0.0	2.2	2.2	0.0	2.4	2.4	0.0	2.4	2.4	0.0
6101102 MIESTEN TAKIT,KATH.TEKOKUITUA	4	4	0	0.9	0.9	0.0	0.9	0.9	0.0	1.5	1.5	0.0	1.5	1.5	0.0
6101106 MIESTEN TAKIT,KATK.TEKOKUITUA	3	3	0	0.7	0.7	0.0	0.7	0.7	0.0	0.8	0.8	0.0	0.8	0.8	0.0
6101306 MIESTEN PUVUT,KATK.TEKOKUITUA	1	1	0	0.6	0.6	0.0	0.6	0.6	0.0	0.7	0.7	0.0	0.7	0.7	0.0
6101406 MIESTEN IRTOTAKIT,KATK.TEKOK.	2	0	2	0.2	0.0	0.2	0.2	0.0	0.2	0.2	0.0	0.2	0.2	0.0	0.2
6101505 MIESTEN HOUSUT,PUUVILLAA	4	2	2	1.1	0.5	0.6	1.1	0.5	0.6	1.3	0.6	0.7	1.3	0.6	0.7
6101506 MIESTEN HOUSUT,KATK.TEKOKUITUA	2	2	0	0.2	0.2	0.0	0.2	0.2	0.0	0.2	0.2	0.0	0.2	0.2	0.0
6101906 MUUT MIESTEN PÄÄLLYSVAATTEET	2	2	0	0.3	0.3	0.0	0.3	0.3	0.0	0.3	0.3	0.0	0.3	0.3	0.0
6102102 NAISTEN TAKIT,KATH.TEKOKUITUA	5	5	0	0.3	0.3	0.0	0.3	0.3	0.0	0.2	0.2	0.0	0.2	0.2	0.0
6102104 NAISTEN TAKIT,VILLAA	3	3	0	0.2	0.2	0.0	0.2	0.2	0.0	0.2	0.2	0.0	0.2	0.2	0.0
6102406 HAMEET,KATK.TEKOKUITUA	3	2	1	0.2	0.1	0.1	0.2	0.1	0.1	0.2	0.1	0.1	0.2	0.1	0.1
6102505 NAISTEN PUSEROT,PUUVILLAA	4	3	1	0.2	0.1	0.1	0.2	0.1	0.1	0.4	0.2	0.2	0.4	0.2	0.2
6102506 NAISTEN PUSEROT,KATK.TEKOK.	2	0	2	0.1	0.0	0.1	0.1	0.0	0.1	0.2	0.0	0.2	0.2	0.0	0.2
6102605 NAISTEN HOUSUT,PUUVILLAA	4	1	3	0.4	0.2	0.2	0.4	0.2	0.2	0.5	0.2	0.3	0.5	0.2	0.3
32205 PAIDAT,ALUSVAATTEET,ASUSTEET	15	5	10	1.0	0.5	0.5	1.0	0.5	0.5	1.2	0.6	0.6	1.2	0.6	0.6
6103105 MIESTEN ALUSPAIDAT,PUUVILLAA	5	2	3	0.4	0.2	0.2	0.4	0.2	0.2	0.5	0.2	0.2	0.5	0.2	0.2
6103106 MIESTEN ALUSPAIDAT,KATK.SYNT.K.	4	1	3	0.3	0.2	0.2	0.3	0.2	0.2	0.3	0.2	0.2	0.3	0.2	0.2
6106040 HUIVIT,VILLAA	1	0	1	0.0	0.0	0.0	0.0	0.0	0.0	0.0	0.0	0.0	0.0	0.0	0.0
6109201 RINTALIIVIT	4	2	2	0.2	0.1	0.1	0.2	0.1	0.1	0.3	0.2	0.2	0.3	0.2	0.2
6111009 SOVITETUT OSAT VAATTEISIIN	1	0	1	0.0	0.0	0.0	0.0	0.0	0.0	0.0	0.0	0.0	0.0	0.0	0.0
323 NAHAT,TURKIKSET & NAHKATEOKSET	28	10	18	3.6	2.2	1.4	3.6	2.2	1.4	4.0	2.5	1.6	4.0	2.5	1.6
32310 VALMISTETUT NAHAT	21	8	13	2.6	1.7	0.9	2.6	1.7	0.9	2.8	1.8	0.9	2.8	1.8	0.9
4102402 KENGÄNPÄÄLLISNAHKA,VASIKAN	2	0	2	0.1	0.0	0.1	0.1	0.0	0.1	0.2	0.0	0.2	0.2	0.0	0.2
4102902 PUKU-JA HANSIKASNAHKA,NAUDAN	3	1	2	0.3	0.3	0.0	0.3	0.3	0.0	0.3	0.3	0.0	0.3	0.3	0.0
4102905 KENGÄNPÄÄLLISNAHKA,NAUDAN	6	2	4	1.5	1.0	0.4	1.5	1.0	0.4	1.6	1.1	0.5	1.6	1.1	0.5
4102907 VERHOILUNAHKA,NAUDAN	5	2	3	0.4	0.2	0.2	0.4	0.2	0.2	0.4	0.2	0.2	0.4	0.2	0.2
4103209 PUKU-JA HANSIKASNAHKA,LAMPAAN	3	3	0	0.2	0.2	0.0	0.2	0.2	0.0	0.2	0.2	0.0	0.2	0.2	0.0
4104200 KENGÄNPÄÄLLISNAHKA,VUOHEN-YMS.	1	0	1	0.0	0.0	0.0	0.0	0.0	0.0	0.0	0.0	0.0	0.0	0.0	0.0
4109090 MUU NAHKA	1	0	1	0.0	0.0	0.0	0.0	0.0	0.0	0.0	0.0	0.0	0.0	0.0	0.0
32320 MUOKATUT TURKIKSET	1	0	1	0.3	0.0	0.3	0.3	0.0	0.3	0.4	0.0	0.4	0.4	0.0	0.4
4302450 LAMMASTURKIKSET	1	0	1	0.3	0.0	0.3	0.3	0.0	0.3	0.4	0.0	0.4	0.4	0.0	0.4
32331 LAUKUT,SALKUT YMS. NAHASTA	6	2	4	0.6	0.5	0.2	0.6	0.5	0.2	0.9	0.6	0.3	0.9	0.6	0.3
4202210 KÄSILAUKUT,MYÖS TEKONAHASTA	2	2	0	0.5	0.5	0.0	0.5	0.5	0.0	0.6	0.6	0.0	0.6	0.6	0.0
4202220 LOMPAKOT YMS.,MYÖS TEKONAHASTA	1	0	1	0.1	0.0	0.1	0.1	0.0	0.1	0.1	0.0	0.1	0.1	0.0	0.1
4202421 MATKALAUKUT,MUOVIPÄÄLLYSTETYT	3	0	3	0.1	0.0	0.1	0.1	0.0	0.1	0.2	0.0	0.2	0.2	0.0	0.2
324 KENGÄT	28	19	9	3.7	2.5	1.2	3.7	2.5	1.2	4.8	3.0	1.8	4.8	3.0	1.8
6402150 TOHVELIT	1	1	0	0.0	0.0	0.0	0.0	0.0	0.0	0.0	0.0	0.0	0.0	0.0	0.0
6402201 HIIHTOKENGÄT	1	1	0	0.1	0.1	0.0	0.1	0.1	0.0	0.1	0.1	0.0	0.1	0.1	0.0
6402311 MIESTEN PUOLIKENGÄT	5	3	2	0.6	0.4	0.2	0.6	0.4	0.2	0.8	0.5	0.3	0.8	0.5	0.3
6402319 MUUT MIESTEN JALKINEET	4	4	0	0.3	0.3	0.0	0.3	0.3	0.0	0.4	0.4	0.0	0.4	0.4	0.0
6402351 NAISTEN PUOLIK															

TUOTTAJAHINTAINDEKSIEN 1980 = 100 PAINORAKENNE JA HINTATIETOJEN LUKUMÄÄRÄ

KOTIMARKKINOIDEN PERUSHINTAINDEKSI 1980 = 100

TUUKUHINTAINDEKSI 1980 = 100

TOL THICCCN	HINTOJEN LUKUMÄÄRÄ YHT. KOTI- MAISET	TUONTI	PAINOJAKAUMA YHT. KOTI- MAISET	PROMILLEA TUONTI	PAINOJAKAUMA YHT. KOTI- MAISET	PROMILLEA TUONTI				
4423200	YHOISTETYT PARKETTILAATAT	2	1	1	0.5	0.2	0.3	0.6	0.2	0.4
4423300	OVET JA OVENKARMIT	3	3	0	1.2	1.2	0.0	1.3	1.3	0.0
4423400	IKKUNANKEHYKSET JA -KARMIT	4	3	1	1.7	1.7	0.0	2.1	2.0	0.1
4423909	MUUT RAKENNUSPUUSEPÄN TEOKSET	2	2	0	0.8	0.8	0.0	1.0	1.0	0.0
33119	PUULEVY	10	9	1	2.4	2.3	0.1	2.9	2.8	0.1
4415210	RISTIINLIIMATTU HAVUPUUVANERI	1	1	0	0.2	0.2	0.0	0.3	0.3	0.0
4415220	RISTIINLIIMATTU KOIVUVANERI	3	3	0	0.5	0.5	0.0	0.6	0.6	0.0
4415290	RISTIINLIIMATTU VANERI, MUU	1	0	1	0.1	0.0	0.1	0.1	0.0	0.1
4418010	PINTAKÄSITELTY LASTULEVY	2	2	0	0.5	0.5	0.0	0.6	0.6	0.0
4418090	MUU LASTULEVY	3	3	0	1.0	1.0	0.0	1.4	1.4	0.0
33120	PUUPAKKAUKSET JA RUOKTEOKSET	2	2	0	0.1	0.1	0.0	0.1	0.1	0.0
4421900	KOOTUT PUULAATIKOT	2	2	0	0.1	0.1	0.0	0.1	0.1	0.0
33199	SORVATUT YMS. PUUTEOKSET	14	5	9	0.7	0.5	0.2	0.9	0.6	0.3
4425100	PUISET TYÖVÄLINEET JA VARRET	4	2	2	0.1	0.0	0.0	0.1	0.0	0.0
4428909	MUUT PUUTEOKSET	3	3	0	0.5	0.5	0.0	0.5	0.5	0.0
4504100	PURISTEKORKKILAATAT	1	0	1	0.1	0.0	0.1	0.1	0.0	0.1
4602901	ROTTINKITEOKSET	1	0	1	0.0	0.0	0.0	0.0	0.0	0.0
4602909	MUUT RUOKTEOKSET	3	0	3	0.0	0.0	0.0	0.1	0.0	0.1
4603000	KORIT JA MUUT PUNONTATEOKSET	2	0	2	0.1	0.0	0.1	0.2	0.0	0.2
332	KALUSTEET (EI METALLIA)	26	17	9	6.1	5.7	0.4	7.6	7.0	0.6
33202	HUONEKALUT (EI METALLIA)	21	12	9	5.7	5.3	0.4	7.2	6.5	0.6
9401101	PÄÄLLYSTETYT ISTUIMET JA OSAT	6	3	3	1.0	0.8	0.2	1.6	1.2	0.3
9401105	MUUT ISTUIMET, MYÖS OSAT, PUUTA	4	1	3	0.4	0.3	0.1	0.5	0.3	0.1
9403110	KEITTIÖ- JA VAATEKAAPIT, PUUTA	3	3	0	1.4	1.4	0.0	1.8	1.8	0.0
9403191	HYLLYSTÖT, PUUTA	2	2	0	0.8	0.8	0.0	1.0	1.0	0.0
9403199	MUUT HUONEKALUT, PUUTA	6	3	3	2.1	2.0	0.1	2.4	2.2	0.2
33203	VUODEVARUSTEET	5	5	0	0.4	0.4	0.0	0.5	0.5	0.0
9404200	PATJAT	2	2	0	0.2	0.2	0.0	0.3	0.3	0.0
9404909	MUUT VUODEVARUSTEET	3	3	0	0.1	0.1	0.0	0.2	0.2	0.0
34	PAPERI- JA GRAAF. TEOLL. TUOTTEET	114	89	25	70.3	67.0	3.3	76.9	73.0	3.9
341	SELLU- JA PAPERITEOLL. TUOTTEET	69	55	14	40.4	38.5	2.0	44.5	42.4	2.1
3411	SELLULOOSAT, PAPERITÄKUITULEVY	37	33	4	31.3	30.6	0.8	34.6	33.7	0.8
34111	SELLULOOSAT	11	10	1	21.3	20.9	0.3	23.4	23.1	0.3
4701250	DISSOLVINGSSELLULOOSA	2	1	1	1.6	1.3	0.3	1.7	1.4	0.3
4701305	SULFAATTIMÄRKÄSELLE, VALKAISEM.	3	3	0	2.8	2.8	0.0	3.4	3.4	0.0
4701401	HAVUPUUSULFAATTISELLU, VALK.	2	2	0	14.8	14.8	0.0	16.0	16.0	0.0
4701409	LEHTIPUUSULFAATTISELLU, VALK.	2	2	0	1.9	1.9	0.0	2.0	2.0	0.0
4701600	SULFIITISELLU, VALKAISTU	2	2	0	0.2	0.2	0.0	0.2	0.2	0.0
34112	PAPERIT JA KARTONGIT	20	17	3	9.5	9.0	0.5	10.4	9.9	0.5
4801001	SANOMALEHTIPAPERI	4	4	0	1.3	1.3	0.0	1.5	1.5	0.0
4801019	PUUVAPAA PAINOPAPERI	2	2	0	1.2	1.2	0.0	1.2	1.2	0.0
4801031	SÄKKIPAPERI	3	3	0	1.5	1.5	0.0	1.7	1.7	0.0
4801043	SULFAATTIPAKKAUSVOIMAPAPERI	2	2	0	0.5	0.5	0.0	0.5	0.5	0.0
4801075	TAIVEKARTONKI	2	2	0	1.4	1.4	0.0	1.6	1.6	0.0
4801076	HOMOGEN. KARTONKI, VALKAISTU	1	1	0	0.9	0.9	0.0	1.0	1.0	0.0
4801080	MUU PAPERI JA PAHVI	3	0	3	0.5	0.0	0.5	0.5	0.0	0.5
4801087	JÄTEPAPERIKARTONKI	1	1	0	0.3	0.3	0.0	0.2	0.2	0.0
4807020	MUU PINTAKÄSITELTY PAINOPAPERI	2	2	0	1.9	1.9	0.0	2.1	2.1	0.0
34113	KUITULEVY	6	6	0	0.6	0.6	0.0	0.7	0.7	0.0
4411111	KOVA KUITULEVY, PINTAKÄSITELTY	3	3	0	0.1	0.1	0.0	0.2	0.2	0.0
4411119	KOVA KUITULEVY, MUU	2	2	0	0.1	0.1	0.0	0.1	0.1	0.0
4411200	HUOKOINEN KUITULEVY	1	1	0	0.3	0.3	0.0	0.4	0.4	0.0
3412	PAPERI- JA KARTONKIPAKKAUKSET	13	12	1	4.2	4.1	0.1	4.7	4.6	0.1
34121	PAPERISÄKIT JA -PUSSIT	5	5	0	0.4	0.4	0.0	0.5	0.5	0.0
4816200	SÄKIT	3	3	0	0.2	0.2	0.0	0.3	0.3	0.0
4816300	PUSSIT, MYÖS KANTOKASSIT	2	2	0	0.1	0.1	0.0	0.2	0.2	0.0
34129	MUUT PAPERI- & KART. PAKKAUKSET	8	7	1	3.8	3.7	0.1	4.2	4.1	0.1
4816110	AALTOPAHVIRASIT JA -LAATIKOT	3	3	0	1.9	1.9	0.0	2.1	2.1	0.0
4816199	MUUT RASIT JA LAATIKOT	3	2	1	1.3	1.2	0.1	1.4	1.3	0.1
4816900	MUUT PAKKAUSPÄÄLLYKSET	2	2	0	0.6	0.6	0.0	0.7	0.7	0.0
34199	MUUT PAPERI- & KART. TUOTTEET	19	10	9	4.8	3.8	1.0	5.2	4.1	1.2
4805300	TALOUS- JA SANITEETTIPAPERI	1	1	0	0.6	0.6	0.0	0.7	0.7	0.0
4807030	MUOVITETTU PAPERI JA PAHVI	3	0	3	0.5	0.0	0.5	0.6	0.0	0.6
4807036	MUOVITETTU HOMOGEN. KARTONKI	3	3	0	0.8	0.8	0.0	0.9	0.9	0.0
4807070	LIIMAPÄÄLLYSTEPAPERI- JA PAHVI	4	3	1	1.7	1.6	0.1	1.8	1.7	0.2
4807099	MUU PINTAKÄSITELTY PAPERI	2	0	2	0.2	0.0	0.2	0.2	0.0	0.2
4815909	MUU MÄÄRÄKOKONEN PAPERI	3	0	3	0.1	0.0	0.1	0.2	0.0	0.2
4821920	KÄSIPYYHKEET, LAUTAS- YMS. LIINAT	3	3	0	0.8	0.8	0.0	0.8	0.8	0.0
342	GRAAFISET TUOTTEET	45	34	11	29.9	28.5	1.4	32.4	30.6	1.8
34201	GRAAFISET PAINOTUOTTEET	25	19	6	8.7	7.6	1.1	9.4	8.1	1.3
4818001	VIHKOT- JA LEHTIÖT	1	1	0	0.1	0.1	0.0	0.1	0.1	0.0
4819001	PAINETUT NIMI- JA OSOITELAPUT	2	2	0	0.4	0.4	0.0	0.4	0.4	0.0
4901101	PAINETUT KIRJAT, KOTIM. KIELISET	5	1	4	2.7	2.1	0.7	3.0	2.2	0.7
4901109	MUUT PAINETUT KIRJAT	2	0	2	0.4	0.0	0.4	0.6	0.0	0.6
4901900	ESITTEET YMS. PAINOTUOTTEET	3	3	0	0.6	0.6	0.0	0.7	0.7	0.0
4905100	KARTAT	2	2	0	0.1	0.1	0.0	0.1	0.1	0.0
4907000	POSTI-, VERO- YMS. MERKIT, UUDET	2	2	0	0.3	0.3	0.0	0.3	0.3	0.0
4910000	KALENTERIT	1	1	0	0.2	0.2	0.0	0.2	0.2	0.0
4911201	MAINOSKUVAT JA -PIIRROKSET	2	2	0	1.2	1.2	0.0	1.2	1.2	0.0
4911209	MUUT MAINOSPAINOTUOTTEET	1	1	0	0.7	0.7	0.0	0.7	0.7	0.0
4911909	MUUT PAINOTUOTTEET	4	4	0	2.1	2.1	0.0	2.2	2.2	0.0
34202	GRAAF. KUVALAATAT, LEVYT & FILMIT	11	6	5	0.8	0.5	0.3	1.1	0.6	0.5
3701151	OFFSETLEVY	2	0	2	0.1	0.0	0.1	0.1	0.0	0.1
3701159	MUUT GRAAFISET LEVYT JA FILMIT	3	0	3	0.2	0.0	0.2	0.4	0.0	0.4
3705000	KEHITETYT LEVYT JA FILMIT	3	3	0	0.4	0.4	0.0	0.5	0.5	0.0
8434400	KUVA- JA PAINOLAATAT, TELAT	2	2	0	0.1	0.1	0.0	0.1	0.1	0.0
8434700	GRAAF. PAINOLAATAT, -LEVYT YMS.	1	1	0	0.0	0.0	0.0	0.0	0.0	0.0
34204	GRAAFISET KUSTANNUSTUOTTEET	9	9	0	20.4	20.4	0.0	21.9	21.9	0.0
4901111	KUSTANNETUT KIRJAT, KOTIM. KIEL.	3	3	0	3.1	3.1	0.0	3.7	3.7	0.0
4902000	SANOMA- JA AIKAKAUSLEHDET	4	4	0	17.1	17.1	0.0	18.0	18.0	0.0
4903000	LASTENKIRJAT, KUVITETUT	2	2	0	0.2	0.2	0.0	0.3	0.3	0.0
35	KEM.-, ÖLJY-, KUMI- & MUOVITUOTT.	417	155	262	124.3	80.2	44.0	151.9	94.7	57.2
351	KEMIKAALIT	181	51	130	37.7	21.0	16.7	42.0	23.0	19.0
3511	TEOLLISUUSKEMIKAALIT	83	21	62	16.4	8.9	7.5	18.0	9.6	8.4
35111	EPÄORGANISET KEMIKAALIT	37	13	24	8.9	5.8	3.1	9.6	6.2	3.4
2801200	KLOORI	2	2	0	0.7	0.7	0.0	0.8	0.8	0.0
2803000	HILI	2	0	2	0.2	0.0	0.2	0.2	0.0	0.2
2804300	HAPPI	1	1	0	0.2	0.2	0.0	0.2	0.2	0.0

TUOTTAJAHINTAINDEKSIEN 1980 = 100 PAINORAKENNE JA HINTATIE TOJEN LUKUMÄÄRÄ

KOTIMARKKINOIDEN PERUSHINTAINDEKSI 1980 = 100

TUUKUHINTAINDEKSI 1980 = 100

TOL THICCCN	HINTOJEN LUKUMÄÄRÄ			PAINOJAKAUMA PROMILLEA			PAINOJAKAUMA PROMILLEA			
	YHT.	KOTI- MAISET	TUONTI	YHT.	KOTI- MAISET	TUONTI	YHT.	KOTI- MAISET	TUONTI	
2808100	RIKKIHAPPO	1	1	0	0.8	0.8	0.0	0.8	0.8	0.0
2809100	TYPPIHAPPO	1	1	0	0.7	0.7	0.0	0.7	0.7	0.0
2810000	FOSFORIPENTOKSIDI JA-HAPOT	1	1	0	1.0	1.0	0.0	1.1	1.1	0.0
2813200	RIKKIDI-JA TRIOKSIDIT	1	1	0	0.3	0.3	0.0	0.3	0.3	0.0
2816100	TIIIVISTETTY AMMONIAKKI	2	1	1	1.7	0.4	1.3	1.9	0.4	1.5
2817110	NATRIUMHYDROKSIDI, KIINTEÄ	1	1	0	0.4	0.4	0.0	0.4	0.4	0.0
2817120	NATRIUMHYDROKSIDI, VESILIIKUN.	1	1	0	0.4	0.4	0.0	0.5	0.5	0.0
2820200	ALUMINIUMHYDROKSIDI	2	0	2	0.1	0.0	0.1	0.2	0.0	0.2
2823000	RAUTAOKSIDIT JA-HYDROKSIDIT	3	0	3	0.1	0.0	0.1	0.1	0.0	0.1
2825000	TITANIOKSIDIT	1	1	0	0.4	0.4	0.0	0.4	0.4	0.0
2832110	NATRIUMKLOORAATTI	2	2	0	0.5	0.5	0.0	0.4	0.4	0.0
2836000	DITIONIITIT JA SULFOKSYKLAATIT	2	0	2	0.1	0.0	0.1	0.2	0.0	0.2
2840240	POLYFOSFAATIT	3	0	3	0.2	0.0	0.2	0.2	0.0	0.2
2840400	KALSIUMFOSFAATIT	1	0	1	0.3	0.0	0.3	0.3	0.0	0.3
2842200	NATRIUMKARBONAATTI(SOODA)	3	0	3	0.4	0.0	0.4	0.4	0.0	0.4
2856200	KALSIUMKARBIDI	2	0	2	0.1	0.0	0.1	0.1	0.0	0.1
3207909	MUUT VÄRIAINEEET	2	0	2	0.1	0.0	0.1	0.2	0.0	0.2
3208900	EMALOIDIS-JA LASITUSAINEEET	3	0	3	0.1	0.0	0.1	0.1	0.0	0.1
35112	ORGAANISEET KEMIKAALIT	46	8	38	7.6	3.1	4.4	8.4	3.4	5.0
2901530	KSYLEENIT	1	0	1	0.3	0.0	0.3	0.4	0.0	0.4
2901560	STYREENI	2	0	2	0.7	0.0	0.7	0.7	0.0	0.7
2902202	KLOORIFLUORIHIIHILIVEDYT	3	0	3	0.1	0.0	0.1	0.1	0.0	0.1
2902209	MUUT ASYKLISEET JOHDANNAISEET	2	0	2	0.0	0.0	0.0	0.0	0.0	0.0
2904100	METANOLI	3	0	3	0.5	0.0	0.5	0.5	0.0	0.5
2904810	ETYLEENIGLYKOLI	2	0	2	0.2	0.0	0.2	0.2	0.0	0.2
2906100	FENOLI JA SEN SUOLAT	3	0	3	0.6	0.0	0.6	0.6	0.0	0.6
2908900	MUUT EETTERIT JA-JOH DANNAISEET	1	0	1	0.1	0.0	0.1	0.1	0.0	0.1
2914100	MUURAHAI SHAPPO	2	0	2	0.3	0.0	0.3	0.4	0.0	0.4
2914600	METAKRYYL IHAPPO JA SEN SUOLAT	1	0	1	0.1	0.0	0.1	0.1	0.0	0.1
2915320	DIOKTYLI FLATAATTI	1	1	0	0.5	0.5	0.0	0.6	0.6	0.0
2923900	HAPPIFUNKTIO-AMINOYHDI STEET	3	0	3	0.2	0.0	0.2	0.3	0.0	0.3
2930000	MUUT TYPPIFUNKTIOYHDI STEET	5	0	5	0.1	0.0	0.1	0.1	0.0	0.1
2935909	MUUT HETEROSYKLISEET YHDI STEET	3	0	3	0.4	0.0	0.4	0.4	0.0	0.4
3205100	SYNTEETTISEET VÄRIAINEEET	4	0	4	0.9	0.0	0.9	1.1	0.0	1.1
3805100	RAAKA MÄNTYÖL JY	5	2	3	1.0	0.9	0.0	1.1	1.0	0.1
3806000	VÄKEVOITTY SULFIIITITJÄTELIEMI	2	2	0	1.2	1.2	0.0	1.3	1.3	0.0
3808300	RESINAATIT(HARTSISALPPUAT)	3	3	0	0.5	0.5	0.0	0.5	0.5	0.0
3512	LANNOITTEET JA TORJUNTA-AINEET	22	12	10	5.9	4.8	1.2	6.5	5.0	1.5
35121	LANNOITTEET	11	7	4	5.2	4.3	0.9	5.5	4.5	1.0
3102200	AMMONIUMNITRAATTI	3	0	3	0.1	0.0	0.1	0.1	0.0	0.1
3102700	KARBANIDI(VIRTSÄ-AINE)	1	1	0	0.2	0.2	0.0	0.2	0.2	0.0
3102800	KALKKIAMMONSALPIETARI	1	1	0	0.4	0.4	0.0	0.5	0.5	0.0
3104201	KALIUMKLOORIDI	1	0	1	0.8	0.0	0.8	0.9	0.0	0.9
3105200	NPK-LANNOITTEET	2	2	0	3.4	3.4	0.0	3.5	3.5	0.0
3105900	MUUT LANNOITTEET	3	3	0	0.3	0.3	0.0	0.4	0.4	0.0
35122	TORJUNTA-AINEET	11	5	6	0.7	0.4	0.3	1.0	0.5	0.5
3811200	HYÖNTEISTEN HÄVIITÄMISAINEEET	5	2	3	0.2	0.1	0.0	0.2	0.2	0.1
3811400	RIKKARUOHJEN HÄVIITÄMISAINEEET	6	3	3	0.6	0.3	0.3	0.8	0.3	0.4
3513	TEKOKUIDUT,-KUMIT & MUOVIAINEET	76	18	58	15.3	7.3	8.0	17.5	8.4	9.1
35131	MUOVIAINEET JA HARTSIT	61	16	45	14.2	7.2	7.0	16.2	8.3	7.9
3901215	FENOLI MUOVIHARTSIT	1	1	0	0.7	0.7	0.0	0.8	0.8	0.0
3901315	AMINOMUOVIHARTSIT	2	1	1	0.6	0.5	0.1	0.7	0.6	0.1
3901418	TYÖDYTTÄMÄTTÖMÄT POLYESTERIT	1	1	0	0.1	0.1	0.0	0.2	0.2	0.0
3901431	PCLYESTERIKALVO	2	0	2	0.2	0.0	0.2	0.2	0.0	0.2
3901511	AMIDI MUOVIHARTSIT	1	0	1	0.3	0.0	0.3	0.4	0.0	0.4
3901618	URETAANIMUOVIHARTSIT	2	0	2	0.2	0.0	0.2	0.2	0.0	0.2
3901701	SILIKONIKUMI	1	0	1	0.0	0.0	0.0	0.0	0.0	0.0
3901818	EPOKSI MUOVIHARTSIT	2	0	2	0.1	0.0	0.1	0.1	0.0	0.1
3901911	VALMISTAMATTOMAT POLYEETTERIT	3	0	3	0.3	0.0	0.3	0.5	0.0	0.5
3902211	LD-POLYETEENIMASSA	5	1	4	3.4	2.1	1.2	3.7	2.3	1.4
3902212	HD-POLYETEENIMASSA	3	0	3	0.9	0.0	0.9	1.0	0.0	1.0
3902231	ETEENIMUOVIKALVO	1	0	1	0.2	0.0	0.2	0.3	0.0	0.3
3902250	ETEENIMUOVILANGAT JA-TANGOT	1	0	1	0.0	0.0	0.0	0.0	0.0	0.0
3902311	PROPEENIMUOVI, VALMISTAMATON	2	0	2	0.2	0.0	0.2	0.3	0.0	0.3
3902331	PROPEENIMUOVIKALVO	2	0	2	0.2	0.0	0.2	0.2	0.0	0.2
3902361	SOLUUNTUVAT POLYSTYREENIT	4	3	1	1.0	0.8	0.2	1.3	1.0	0.2
3902362	MUUT POLYSTYREENIT	2	0	2	0.2	0.0	0.2	0.3	0.0	0.3
3902368	MUUT STYREENIMUOVIT	1	0	1	0.2	0.0	0.2	0.2	0.0	0.2
3902373	STYREENI-JA POLYSTYREENILEVYT	1	1	0	0.3	0.3	0.0	0.4	0.4	0.0
3902411	PVC-HARTSIT	1	1	0	0.8	0.8	0.0	0.9	0.9	0.0
3902418	MUUVI VALMISTAMATON PVC-MUOVI	3	0	3	0.5	0.0	0.5	0.6	0.0	0.6
3902425	PVC-MATOT VAAHTOMUOVIALUSTALLA	1	0	1	0.2	0.0	0.2	0.2	0.0	0.2
3902429	MUUT PVC-LATTIALEVYT JA-LAATAT	3	0	3	0.2	0.0	0.2	0.3	0.0	0.3
3902431	PVC-KALVO	2	1	1	0.2	0.1	0.1	0.2	0.1	0.1
3902439	MUUT PVC-LEVYT JA-KAISTALEET	2	0	2	0.2	0.0	0.2	0.2	0.0	0.2
3902441	PVC-PUTKET, KOVAT	3	3	0	1.0	1.0	0.0	1.2	1.2	0.0
3902561	VINYYLIASETAATTILIIUKSET	1	0	1	0.1	0.0	0.1	0.1	0.0	0.1
3902711	AKRYYLIMUOVILIIUKSET	2	0	2	0.4	0.0	0.4	0.4	0.0	0.4
3902755	AKRYYLILANGAT JA-TANGOT	1	0	1	0.0	0.0	0.0	0.0	0.0	0.0
3902911	MUUT POLYMERAAATIO MUOVIAINEET	1	0	1	0.4	0.0	0.4	0.4	0.0	0.4
3902951	KALVOT, MUUTA MUOVIA	1	1	0	0.3	0.3	0.0	0.4	0.4	0.0
3902956	LAATAT JA LEVYT, MUUTA MUOVIA	1	0	1	0.2	0.0	0.2	0.2	0.0	0.2
3902957	PUTKET JA LETKUT, MUUTA MUOVIA	1	1	0	0.3	0.3	0.0	0.4	0.4	0.0
3903711	SELLULOOSA EETTERIT	1	1	0	0.1	0.1	0.0	0.1	0.1	0.0
35132	TEKOKUIDUT	9	1	8	0.5	0.0	0.5	0.6	0.0	0.5
5601120	AKRYYLIKUIDUT, KATKOTUT	2	0	2	0.1	0.0	0.1	0.1	0.0	0.1
5601130	POLYAMIDIKUIDUT, KATKOTUT	1	0	1	0.0	0.0	0.0	0.0	0.0	0.0
5601140	POLYESTERIKUIDUT, KATKOTUT	2	0	2	0.2	0.0	0.2	0.2	0.0	0.2
5601190	MUUT SYNTEETTIIKUIDUT, KATKOTUT	1	0	1	0.1	0.0	0.1	0.1	0.0	0.1
5601201	VISKOSIIKUIDUT, KATKOTUT	1	1	0	0.0	0.0	0.0	0.0	0.0	0.0
5604120	AKRYYLIIKUIDUT, KEHRUUVALMIIT	2	0	2	0.0	0.0	0.0	0.0	0.0	0.0
35133	TEKOKUMIT	6	1	5	0.6	0.1	0.5	0.7	0.1	0.6
4002110	POLYBUTADIEENI STYREENILATEKSI	3	1	2	0.4	0.1	0.2	0.4	0.1	0.3
4002600	POLYBUTADIEENI STYREENIKUMI	1	0	1	0.2	0.0	0.2	0.2	0.0	0.2
4002800	MUUVI SYNTEETTINEN KUMI	2	0	2	0.1	0.0	0.1	0.1	0.0	0.1
352	MUUT KEMIAALLISEET TUOTTEET	119	52	67	16.4	8.7	7.8	21.8	10.0	11.8
35210	MAALIT JA LAKAT	22	15	7	2.7	2.1	0.6	3.6	2.8	0.8
3209198	MUUT LAKAT ILMAN PIGMENTTIIÄ	3	0	3	0.2	0.0	0.2	0.3	0.0	0.3

TUOTTAJAHINTAINDEKSIEN 1980 = 100 PAINORAKENNE JA HINTATIIETOJEN LUKUMÄÄRÄ

KOTIMARKKINDIDEN PERUSHINTAINDEKSI 1980 = 100

TUUKUHINTAINDEKSI 1980 = 100

TOL THICCCN	HINTOJEN LUKUMÄÄRÄ			PAINOJAKAUMA			PROMILLEA			
	YHT.	KOTI- MAISET	TUONTI	YHT.	KOTI- MAISET	TUONTI	YHT.	KOTI- MAISET	PROMILLEA TUONTI	
3209300	EMULSIOMAALIT	3	3	0	0.6	0.6	0.0	0.8	0.8	0.0
3209701	ALKYDILAKKAMAALIT	4	4	0	0.6	0.6	0.0	0.8	0.8	0.0
3209709	MUUT MAALIT JA LAKKAMAALIT	5	4	1	1.0	0.7	0.3	1.2	0.9	0.3
3212000	KITIT, TASOITTEET JA TAYTEMAALIT	5	2	3	0.3	0.1	0.2	0.4	0.1	0.2
3618000	LIUOTTIMET JA OHENTEET	2	2	0	0.1	0.1	0.0	0.2	0.2	0.0
35220	LÄÄKEVALMISTEET	30	16	14	4.3	2.2	2.0	5.1	2.2	2.9
2938000	PROVITAMIINIT JA VITAMIINIT	1	0	1	0.1	0.0	0.1	0.1	0.0	0.1
3003151	PENISILIINIIVALMISTEET	4	4	0	0.1	0.1	0.0	0.1	0.1	0.0
3003159	MUUT ANTIBIOOTTIVALMISTEET	5	2	3	0.4	0.2	0.2	0.5	0.2	0.3
3003290	HORMONIVALMISTEET	4	2	2	0.2	0.1	0.1	0.3	0.1	0.2
3003350	MUUT ALKALOIDIVALMISTEET	2	0	2	0.0	0.0	0.0	0.0	0.0	0.0
3003450	VITAMIINIIVALMISTEET	3	3	0	0.1	0.1	0.0	0.1	0.1	0.0
3003909	MUUT LÄÄKEVALMISTEET	11	5	6	3.3	1.7	1.6	3.9	1.7	2.2
3523	PESU- JA KOSMETTISEET AINEET	24	7	17	3.2	1.9	1.2	5.3	2.3	2.9
35231	SAIPPUAT JA PESUAINEET	13	2	11	2.2	1.4	0.8	3.2	1.7	1.5
3401700	TOALETTISAIPPUA	3	0	3	0.2	0.0	0.2	0.3	0.0	0.3
3402120	PINTA-AKTIIVISEET AINEET	1	0	1	0.2	0.0	0.2	0.2	0.0	0.2
3402211	PESUJAUHEET,VÄH.MYYNTIPAK.	2	2	0	1.4	1.4	0.0	1.7	1.7	0.0
3402219	PUIHOISTUSAINEET,VÄH.MYYNTIPAK.	1	0	1	0.1	0.0	0.1	0.2	0.0	0.2
3402291	PESUJAUHEET,SUURKULUTUSPAK.	3	0	3	0.2	0.0	0.2	0.4	0.0	0.4
3402299	PUIHOISTUSAINEET,SUURKUL.PAK.	3	0	3	0.1	0.0	0.1	0.3	0.0	0.3
35232	KOSMETTISEET & TOALETTITUOTTEET	11	5	6	0.9	0.5	0.4	2.1	0.6	1.5
3306210	IMHOVITTEET JA-ÖLJYT	5	2	3	0.5	0.2	0.2	1.0	0.3	0.7
3306290	MUUT IMHOHOITOVALMISTEET	3	0	3	0.2	0.0	0.2	0.8	0.0	0.8
3306905	DEODORANTIT	3	3	0	0.2	0.2	0.0	0.3	0.3	0.0
3529	MUUT KEMIALLISET TUOTTEET	43	14	29	6.3	2.4	3.9	7.9	2.7	5.2
35291	TEKNOKEMIAN TUOTTEET	4	2	2	0.9	0.3	0.6	0.9	0.3	0.6
3304000	AROMIVALMISTEET	1	0	1	0.3	0.0	0.3	0.4	0.0	0.4
3404000	TEKOVAHAT	1	0	1	0.2	0.0	0.2	0.2	0.0	0.2
3812010	TÄRKKÄYS-YMS.VALMISTEET	2	2	0	0.3	0.3	0.0	0.3	0.3	0.0
35292	RÄJÄHDYSAINEET	2	2	0	0.8	0.8	0.0	0.8	0.8	0.0
3602010	DYNAMIITTI	2	2	0	0.8	0.8	0.0	0.8	0.8	0.0
35293	LIIMAT JA LIISTERIT	5	0	5	0.3	0.0	0.3	0.4	0.0	0.4
3505000	DEKSTRIINI JA DEKSTRIINIILIIMA	3	0	3	0.2	0.0	0.2	0.2	0.0	0.2
3506099	MUUT LIIMAT JA LIISTERIT	2	0	2	0.1	0.0	0.1	0.2	0.0	0.2
35294	KYNTTILÄT	3	3	0	0.2	0.2	0.0	0.2	0.2	0.0
3406000	KYNTTILÄT	3	3	0	0.2	0.2	0.0	0.2	0.2	0.0
35295	PAINOVÄRIT	3	3	0	0.4	0.4	0.0	0.5	0.5	0.0
3213190	PAINOVÄRIT,MUUT KUIN MUSTAT	3	3	0	0.4	0.4	0.0	0.5	0.5	0.0
35296	TULITIKUT	2	2	0	0.0	0.0	0.0	0.1	0.1	0.0
3606000	TULITIKUT	2	2	0	0.0	0.0	0.0	0.1	0.1	0.0
35299	MUUT KEMIALLISET VALMISTEET	24	2	22	3.7	0.7	3.0	5.0	0.8	4.2
3701100	RCNTGENLEVYTT JA-LAAKAFILMIT	1	0	1	0.2	0.0	0.2	0.3	0.0	0.3
3701900	MUUT VALOKUVAUSLEVYTT	3	0	3	0.1	0.0	0.1	0.1	0.0	0.1
3702910	VÄRIFILMIRULLAT	3	0	3	0.2	0.0	0.2	0.2	0.0	0.2
3703000	VALOHERKKÄ PAPERI,KEHITTÄMÄTÖN	3	0	3	0.4	0.0	0.4	0.6	0.0	0.6
3708000	VALOKUVAUSKEMIALLISET TUOTTEET	3	0	3	0.2	0.0	0.2	0.3	0.0	0.3
3814000	KIVENNÄISÖLJYJEN LISÄAINEET	4	0	4	0.7	0.0	0.7	0.8	0.0	0.8
3819100	KATALYSAATTORIT	1	0	1	0.1	0.0	0.1	0.1	0.0	0.1
3819700	PAKKASNESTEET	2	2	0	0.7	0.7	0.0	0.8	0.8	0.0
3819909	MUUT KEMIAATEOLLISUUDEN TUOTTEET	4	0	4	1.2	0.0	1.2	1.6	0.0	1.6
353	MAAÖLJYJALOSTEET	18	10	8	52.8	41.5	11.3	65.6	51.8	13.7
2710151	LENTOBENSIIINI	1	0	1	0.1	0.0	0.1	0.1	0.0	0.1
2710152	POLTTOÖLJYJEN POLTTORIBENSIIINI	1	1	0	11.0	11.0	0.0	17.5	17.5	0.0
2710351	TEOLLISUUSBENSIIINI	1	1	0	1.8	1.8	0.0	1.7	1.7	0.0
2710401	LENTOPETROLI	1	1	0	1.3	1.3	0.0	1.2	1.2	0.0
2710650	DIESEL-JA KEVYET POLTTOÖLJYT	4	2	2	24.7	17.7	7.0	30.6	21.4	9.2
2710700	RASKAAT POLTTOÖLJYT	2	1	1	12.1	8.2	3.8	12.3	8.3	4.0
2711100	PROPAANI-JA BUTAANINESTEET	3	3	0	0.7	0.7	0.0	0.7	0.7	0.0
2713100	PARAFIINI	2	0	2	0.2	0.0	0.2	0.2	0.0	0.2
2714100	MAAÖLJYBITUMI	3	1	2	1.1	0.9	0.2	1.2	1.0	0.2
354	MUUT ÖLJY-JA KIVIHIILITUOTTEET	32	13	19	5.8	1.9	3.9	8.7	2.1	6.6
35401	VOITELUÖLJYT JA -RASVAT	10	2	8	1.7	0.6	1.1	2.0	0.6	1.3
2710851	VOITELUÖLJYT	5	2	3	1.6	0.6	1.0	1.8	0.6	1.2
2710852	VOITELURASVAT	3	0	3	0.1	0.0	0.1	0.1	0.0	0.1
2710859	MUUT RASKASÖLJYVALMISTEET	2	0	2	0.1	0.0	0.1	0.1	0.0	0.1
35402	KATTO- JA ERISTYSHUUVAT	9	9	0	1.0	1.0	0.0	1.2	1.2	0.0
4807041	KATTOPAHVI	3	3	0	0.2	0.2	0.0	0.3	0.3	0.0
4807049	MUU BITUMIOITU PAPERI JA PAHVI	3	3	0	0.5	0.5	0.0	0.6	0.6	0.0
6808010	BITUMIHUUVAT YMS.-KATTEET	3	3	0	0.2	0.2	0.0	0.3	0.3	0.0
35409	MUUT ÖLJY-,KIVIHIILIJÄ-ASF.TUOTT.	13	2	11	3.1	0.3	2.8	5.6	0.3	5.2
2704109	KIVIHIILIKOKSI JA-PUOLIKOKSI	4	0	4	2.7	0.0	2.7	5.1	0.0	5.1
2707300	KREOSOTTIÖLJYT	3	0	3	0.1	0.0	0.1	0.1	0.0	0.1
2716000	ASFALTTI-JA BITUMISEOKSET	5	2	3	0.3	0.3	0.0	0.4	0.3	0.0
6808090	MUUT ASFALTTI-JA BITUMITEOKSET	1	0	1	0.0	0.0	0.0	0.0	0.0	0.0
355	KUMITUOTTEET	34	12	22	4.9	2.3	2.7	6.0	2.4	3.6
35510	RENKAAT	13	4	9	2.5	1.0	1.4	3.0	1.1	1.9
4006200	KULUTUSPINNAT,VULKANOIMATTOMAT	2	0	2	0.1	0.0	0.1	0.1	0.0	0.1
4008501	KULUTUSPINNAT,VULKANOIDUT	1	0	1	0.1	0.0	0.1	0.1	0.0	0.1
4011310	POLKUPYÖRIEN ULKORENKAAT	1	1	0	0.1	0.1	0.0	0.1	0.1	0.0
4011331	HENKILÖAUTOJEN KESÄVYÖRENKAAT	2	0	2	0.4	0.0	0.4	0.5	0.0	0.5
4011335	HENKILÖAUTOJEN TALVIVYÖRENKAAT	2	1	1	0.8	0.5	0.3	1.0	0.6	0.4
4011343	KUORMA-AUTOJEN VYÖRENKAAT	3	0	3	0.6	0.0	0.6	0.8	0.0	0.8
4011371	TRAKTORIEN TAKAPYÖRYÖRENKAAT	1	1	0	0.2	0.2	0.0	0.2	0.2	0.0
4011400	MUIDEN AJONEUVUJEN ULKORENKAAT	1	1	0	0.2	0.2	0.0	0.2	0.2	0.0
35590	MUUT KUMITUOTTEET	21	8	13	2.4	1.2	1.2	3.0	1.3	1.7
4005099	LEVYTT YMS.,VULKANOIMATTOMAT	1	1	0	0.3	0.3	0.0	0.4	0.4	0.0
4006900	MUU VULKANOIMATTOMAT KUMI	1	0	1	0.1	0.0	0.1	0.1	0.0	0.1
4008200	MUUT LEVYTT YMS.,VULKANOIDUT	3	0	3	0.1	0.0	0.1	0.1	0.0	0.1
4008508	TANGOT,VULKANOIDUT	1	0	1	0.1	0.0	0.1	0.1	0.0	0.1
4009919	LETKUT,JOISSA TEKSTIILIAINETTA	1	0	1	0.2	0.0	0.2	0.3	0.0	0.3
4010609	KULJETUSHINNAT	1	1	0	0.3	0.3	0.0	0.3	0.3	0.0
4013100	KUMIKÄSINEET	2	0	2	0.1	0.0	0.1	0.2	0.0	0.2
4014100	KUMITIIIVISTEET	2	0	2	0.4	0.0	0.4	0.5	0.0	0.5
4014209	MUUT TEKNISET KUMITAVARAT	7	4	3	0.5	0.2	0.3	0.6	0.2	0.4
6401121	MIESTEN KUMISAAPPAAT	1	1	0	0.2	0.2	0.0	0.2	0.2	0.0
6401122	NAISTEN KUMISAAPPAAT	1	1	0	0.2	0.2	0.0	0.2	0.2	0.0

TUOTTAJAHINTAINDEKSIEN 1980 = 100 PAINORAKENNE JA HINTATIIETOJEN LUKUMÄÄRÄ

KOTIMARKKINOIDEN PERUSHINTAINDEKSI 1980 = 100

TUUKUHINTAINDEKSI 1980 = 100

TOL THICCN	HINTOJEN LUKUMÄÄRÄ			PAINOJAKAUMA			PROMILLEA		
	YHT.	KOTI- MAISET	TUONTI	YHT.	KOTI- MAISET	TUONTI	YHT.	KOTI- MAISET	TUONTI
356	33	17	16	6.6	4.9	1.7	7.8	5.4	2.5
35601	16	8	8	2.6	2.1	0.4	2.9	2.4	0.5
3904050	2	0	2	0.1	0.0	0.1	0.1	0.0	0.1
3907327	2	2	0	0.3	0.3	0.0	0.3	0.3	0.0
3907330	2	2	0	0.2	0.2	0.0	0.2	0.2	0.0
3907361	2	2	0	0.4	0.4	0.0	0.5	0.5	0.0
3907363	3	0	3	0.1	0.0	0.1	0.1	0.0	0.1
3907371	4	1	3	1.2	0.9	0.2	1.3	1.0	0.2
3907379	1	1	0	0.3	0.3	0.0	0.3	0.3	0.0
35609	17	9	8	4.0	2.7	1.3	4.9	3.0	2.0
3902067	1	0	1	0.3	0.0	0.3	0.3	0.0	0.3
3907400	4	2	2	0.2	0.1	0.1	0.3	0.1	0.2
3907600	5	2	3	0.3	0.2	0.1	0.4	0.3	0.1
3907904	1	1	0	0.2	0.2	0.0	0.2	0.2	0.0
3907909	4	2	2	2.9	2.1	0.8	3.6	2.2	1.3
9403809	2	2	0	0.1	0.1	0.0	0.2	0.2	0.0
36	101	53	48	18.7	15.6	3.1	22.4	18.1	4.4
361	11	3	8	1.0	0.6	0.3	1.0	0.6	0.4
6910100	1	1	0	0.1	0.1	0.0	0.1	0.1	0.0
6910500	1	1	0	0.2	0.2	0.0	0.2	0.2	0.0
6911090	3	0	3	0.1	0.0	0.1	0.2	0.0	0.2
6912010	1	1	0	0.3	0.3	0.0	0.3	0.3	0.0
6912090	3	0	3	0.1	0.0	0.1	0.1	0.0	0.1
8525110	2	0	2	0.1	0.0	0.1	0.1	0.0	0.1
362	34	15	19	3.0	1.7	1.3	3.9	2.3	1.7
36201	9	5	4	1.6	0.8	0.7	2.0	1.1	0.9
7005100	3	3	0	0.3	0.3	0.0	0.5	0.5	0.0
7006090	4	0	4	0.7	0.0	0.7	0.9	0.0	0.9
7007300	2	2	0	0.5	0.5	0.0	0.6	0.6	0.0
36202	6	6	0	0.5	0.5	0.0	0.5	0.5	0.0
7010305	2	2	0	0.2	0.2	0.0	0.2	0.2	0.0
7010308	2	2	0	0.2	0.2	0.0	0.2	0.2	0.0
7010904	2	2	0	0.1	0.1	0.0	0.1	0.1	0.0
36203	10	4	6	0.5	0.3	0.1	0.9	0.7	0.2
7013010	2	0	2	0.1	0.0	0.1	0.1	0.0	0.1
7013091	3	2	1	0.1	0.1	0.0	0.2	0.1	0.1
7013099	5	2	3	0.3	0.3	0.0	0.6	0.6	0.1
36209	9	0	9	0.5	0.0	0.5	0.6	0.0	0.6
7003000	2	0	2	0.0	0.0	0.0	0.1	0.0	0.1
7017010	2	0	2	0.1	0.0	0.1	0.2	0.0	0.2
7020902	3	0	3	0.2	0.0	0.2	0.3	0.0	0.3
8525301	2	0	2	0.0	0.0	0.0	0.0	0.0	0.0
369	56	35	21	14.8	13.3	1.5	17.5	15.2	2.3
3691	13	6	7	1.6	1.0	0.6	1.9	1.2	0.7
36911	10	5	5	1.0	0.7	0.3	1.1	0.8	0.4
6902100	3	0	3	0.1	0.0	0.1	0.1	0.0	0.1
6902209	2	0	2	0.2	0.0	0.2	0.2	0.0	0.2
6904900	3	3	0	0.6	0.6	0.0	0.7	0.7	0.0
6905100	2	2	0	0.1	0.1	0.0	0.1	0.1	0.0
36919	3	1	2	0.6	0.4	0.3	0.8	0.4	0.4
6903909	1	0	1	0.1	0.0	0.1	0.1	0.0	0.1
6906200	1	1	0	0.4	0.4	0.0	0.4	0.4	0.0
6908090	1	0	1	0.1	0.0	0.1	0.2	0.0	0.2
3692	8	5	3	2.4	2.2	0.1	2.8	2.6	0.2
36921	2	2	0	1.7	1.7	0.0	2.0	2.0	0.0
2523003	2	2	0	1.7	1.7	0.0	2.0	2.0	0.0
36922	2	2	0	0.3	0.3	0.0	0.4	0.4	0.0
2522100	2	2	0	0.3	0.3	0.0	0.4	0.4	0.0
36923	4	1	3	0.3	0.2	0.1	0.4	0.2	0.2
3819510	4	1	3	0.3	0.2	0.1	0.4	0.2	0.2
3699	35	24	11	10.8	10.1	0.7	12.8	11.4	1.4
36991	2	2	0	0.2	0.2	0.0	0.4	0.4	0.0
6802201	2	2	0	0.2	0.2	0.0	0.4	0.4	0.0
36992	17	17	0	7.2	7.2	0.0	7.8	7.8	0.0
3819900	3	3	0	3.5	3.5	0.0	3.5	3.5	0.0
6811200	3	3	0	0.9	0.9	0.0	1.0	1.0	0.0
6811300	1	1	0	0.5	0.5	0.0	0.5	0.5	0.0
6811916	3	3	0	0.8	0.8	0.0	0.9	0.9	0.0
6811922	3	3	0	0.9	0.9	0.0	1.0	1.0	0.0
6811931	2	2	0	0.3	0.3	0.0	0.4	0.4	0.0
6811951	2	2	0	0.4	0.4	0.0	0.5	0.5	0.0
36999	16	5	11	3.3	2.6	0.7	4.6	3.2	1.4
6804300	2	0	2	0.1	0.0	0.1	0.1	0.0	0.1
6804800	3	0	3	0.3	0.0	0.3	0.5	0.0	0.5
6806100	2	0	2	0.1	0.0	0.1	0.2	0.0	0.2
6807300	1	1	0	1.1	1.1	0.0	1.5	1.5	0.0
6807909	2	2	0	0.4	0.4	0.0	0.4	0.4	0.0
6813201	1	0	1	0.0	0.0	0.0	0.1	0.0	0.1
6813400	1	0	1	0.0	0.0	0.0	0.2	0.0	0.2
6814000	2	0	2	0.2	0.0	0.2	0.2	0.0	0.2
7020100	2	2	0	1.1	1.1	0.0	1.3	1.3	0.0
37	162	63	99	50.8	35.1	15.7	61.5	41.7	19.7
371	110	38	72	35.0	25.9	9.1	43.7	31.9	11.8
37101	6	4	2	6.9	6.4	0.5	10.8	10.2	0.6
7301105	1	1	0	0.7	0.7	0.0	0.8	0.8	0.0
7301108	1	1	0	1.2	1.2	0.0	1.3	1.3	0.0
7303900	3	2	1	4.9	4.5	0.4	8.6	8.1	0.5
7304000	1	0	1	0.1	0.0	0.1	0.1	0.0	0.1
37102	6	1	5	1.2	0.3	0.9	1.3	0.3	1.0
7302200	2	0	2	0.2	0.0	0.2	0.2	0.0	0.2
7302300	1	0	1	0.2	0.0	0.2	0.2	0.0	0.2
7302400	1	1	0	0.3	0.3	0.0	0.3	0.3	0.0
7302500	1	0	1	0.0	0.0	0.0	0.0	0.0	0.0
7302900	1	0	1	0.5	0.0	0.5	0.5	0.0	0.5
37103	10	8	2	2.2	2.0	0.2	2.5	2.2	0.3
7317000	2	2	0	0.1	0.1	0.0	0.1	0.1	0.0
7320100	2	0	2	0.2	0.0	0.2	0.3	0.0	0.3
7340200	3	3	0	1.3	1.3	0.0	1.4	1.4	0.0
7340300	2	2	0	0.5	0.5	0.0	0.6	0.6	0.0
7340400	1	1	0	0.1	0.1	0.0	0.1	0.1	0.0

TUOTTAJAHINTAINDEKSIEN 1980 = 100 PAINORAKENNE JA HINTATIIETOJEN LUKUMÄÄRÄ

KOTIMARKKINOIDEN PERUSHINTAINDEKSI 1980 = 100

TUUKUHINTAINDEKSI 1980 = 100

TOL THICCCN		HÄNTÖJEN LUKUMÄÄRÄ			PAINOJAKAUMA			PROMILLEA		
		YHT.	KOTI- MAISET	TUONTI	YHT.	KOTI- MAISET	TUONTI	YHT.	KOTI- MAISET	TUONTI
37104	VALSSATUT TERÄSTUOTTEET	88	25	63	24.7	17.2	7.5	29.2	19.2	10.0
7307109	MUUT VALANTEET JA TEELMÄT	1	1	0	2.0	2.0	0.0	2.1	2.1	0.0
7310100	TAOTUT RAUTA-JA TERÄSTANGOT	3	0	3	0.0	0.0	0.0	0.0	0.0	0.0
7310111	KUUMAVALSSATTU VALSSILANKA	3	1	2	1.1	0.9	0.2	1.3	1.0	0.3
7310120	BETONIHARJARAUTA JA-TERÄS	3	2	1	1.6	1.5	0.1	1.8	1.7	0.1
7310291	KUUMAVALSSATUT PYÖROTANGOT	3	1	2	1.0	0.5	0.6	1.2	0.5	0.7
7311151	I-JA U-TANGOT	3	0	3	0.3	0.0	0.3	0.5	0.0	0.5
7311191	MUU NUOTORAUTA JA-TERÄS	2	0	2	0.3	0.0	0.3	0.5	0.0	0.5
7311292	KULMARAUTA	2	0	2	0.2	0.0	0.2	0.3	0.0	0.3
7312052	DYNAMO-JA MUUNTAJAVANNE	1	0	1	0.1	0.0	0.1	0.1	0.0	0.1
7312100	KUUMAVALSSATTU VANNE	2	0	2	0.1	0.0	0.1	0.1	0.0	0.1
7312956	MUOVIPINNOITETTU PAKKAUSVANNE	4	1	3	0.5	0.4	0.1	0.6	0.5	0.1
7313100	DYNAMOLEVY,RAUTAA TAI TERÄSTÄ	2	0	2	0.1	0.0	0.1	0.1	0.0	0.1
7313111	LAIVALEVY,YLI 30MM	2	0	2	0.1	0.0	0.1	0.1	0.0	0.1
7313113	LAIVALEVY,10-30MM	1	0	1	0.1	0.0	0.1	0.2	0.0	0.2
7313114	KUUMAVALSSATTU LEVY,10-30MM	4	1	3	1.9	1.8	0.1	2.3	2.1	0.2
7313131	KUUMAVALSSATTU LEVY,3-4.75MM	1	1	0	1.1	1.1	0.0	1.2	1.2	0.0
7313331	KYLMÄVALSSATTU LEVY,1-3MM	1	1	0	1.8	1.8	0.0	1.8	1.8	0.0
7313391	KYLMÄVALSSATTU LEVY,0.5-1MM	3	0	3	0.1	0.0	0.1	0.1	0.0	0.1
7313601	TINAPINNOITETTU LÄKKIPELTI	2	0	2	0.3	0.0	0.3	0.4	0.0	0.4
7313711	SÄHKÖSINKIITTY OHUTLEVY	4	3	1	2.1	1.8	0.3	2.5	2.2	0.3
7313917	LYIJYPINNOITETTU LEVY,YLI 3MM	2	1	1	1.0	0.7	0.3	1.1	0.8	0.3
7314500	SILATTU RAUTA-JA TERÄSLANKA	3	0	3	0.2	0.0	0.2	0.2	0.0	0.2
7315371	SEOSTERÄSVALSSILANKA	1	1	0	0.0	0.0	0.0	0.0	0.0	0.0
7315392	RUOSTUMATON TERÄSTANKO	2	0	2	0.3	0.0	0.3	0.3	0.0	0.3
7315401	TAOTTU SEOSTERÄSTANKO	2	0	2	0.1	0.0	0.1	0.1	0.0	0.1
7315404	KUUMAVALSSATTU SEOSTERÄSTANKO	3	1	2	0.8	0.5	0.2	0.9	0.6	0.3
7315406	KYLMÄMUKKATTU SEOSTERÄSTANKO	2	0	2	0.1	0.0	0.1	0.2	0.0	0.2
7315562	RUOSTUMATON TERÄSVANNE	1	1	0	0.4	0.4	0.0	0.4	0.4	0.0
7315710	MUUNTAJALEVY,SEOSTERÄSTÄ	1	0	1	0.1	0.0	0.1	0.1	0.0	0.1
7315732	RUOSTUMATON TERÄSLEVY,10-30MM	1	0	1	0.2	0.0	0.2	0.3	0.0	0.3
7315823	RUOSTUMATON TERÄSLEVY,ALLE 3MM	4	1	3	1.6	1.4	0.2	1.8	1.5	0.3
7315920	RUOSTUMATON TERÄSLANKA	3	0	3	0.1	0.0	0.1	0.1	0.0	0.1
7318211	SAUMATTOMAT TERÄSPUTKET,RUOST.	1	0	1	0.3	0.0	0.3	0.4	0.0	0.4
7318221	MUUT SAUMATTOMAT PUTKET	1	0	1	0.9	0.0	0.9	1.8	0.0	1.8
7318511	HITSATUT TERÄSPUTKET,RUOSTUM.	2	2	0	0.4	0.4	0.0	0.5	0.5	0.0
7318521	MUUT HITSATUT PUTKET	6	2	4	2.2	1.4	0.8	2.6	1.6	1.0
7320900	PUTKENOSAT,MUU RAUTA JA TERÄS	6	4	2	1.0	0.5	0.5	1.1	0.5	0.6
372	MUUT METALLIT	52	25	27	15.8	9.2	6.6	17.8	9.8	7.9
37201	MUUT VALMISTAM.,SEOSTAM.METAL.	16	6	10	4.4	2.2	2.1	4.7	2.4	2.3
7401150	VALMISTAMATON KUPARI	1	1	0	1.8	1.8	0.0	1.9	1.9	0.0
7401601	KUPARIJÄTTEET JA-ROMU	2	2	0	0.1	0.1	0.0	0.2	0.2	0.0
7501200	VALMISTAMATON NIKKELI	4	1	3	0.9	0.2	0.7	1.0	0.2	0.7
7601100	VALMISTAMATON ALUMIINI	1	0	1	1.0	0.0	1.0	1.0	0.0	1.0
7801190	VALMISTAMATON LYIJY	5	2	3	0.5	0.1	0.4	0.5	0.1	0.5
8001100	VALMISTAMATON TINA	3	0	3	0.1	0.0	0.1	0.1	0.0	0.1
37202	MUUT PUHDISTETUT METALLIT	7	4	3	5.5	3.9	1.6	5.9	4.1	1.7
7105100	VALMISTAMATON HOPEA,PUHDAS	1	1	0	0.1	0.1	0.0	0.1	0.1	0.0
7401210	PUHDISTETTU KUPARI,SEOSTAMATON	2	1	1	4.6	3.2	1.4	4.9	3.4	1.5
7401300	PUHDISTETTU KUPARI,SEOSTETTU	1	1	0	0.4	0.4	0.0	0.4	0.4	0.0
7601200	SEOSTETTU ALUMIINI	3	1	2	0.4	0.2	0.2	0.4	0.2	0.2
37203	MUIDEN METALLIEN VALUT	3	3	0	0.3	0.3	0.0	0.3	0.3	0.0
7616100	TAOTUT ALUMIINITEOKSET	3	3	0	0.3	0.3	0.0	0.3	0.3	0.0
37204	MUUT MUOKATUT METALLIT	26	12	14	5.7	2.8	2.9	6.9	3.0	3.9
7105900	HOPEAPUOLIVALMISTEET	2	0	2	0.4	0.0	0.4	0.8	0.0	0.8
7403100	KUPARIVALSSILANKA	3	1	2	0.8	0.5	0.3	0.9	0.6	0.3
7403200	MUU KUPARILANKA	2	2	0	0.8	0.8	0.0	0.9	0.9	0.0
7403710	MESSINKITANKO	1	1	0	0.2	0.2	0.0	0.2	0.2	0.0
7403750	MUUT KUPARISEOSTANGOT	1	1	0	0.0	0.0	0.0	0.0	0.0	0.0
7404202	MESSINKILEVY JA-VANNE	1	1	0	0.1	0.1	0.0	0.1	0.1	0.0
7407101	SAUMATTOMAT KUPARIPUTKET	1	1	0	0.5	0.5	0.0	0.5	0.5	0.0
7408200	PUTKENOSAT,SEOSTETTUA KUPARIA	2	0	2	0.2	0.0	0.2	0.2	0.0	0.2
7602200	ALUMIINILANKA	1	1	0	0.1	0.1	0.0	0.1	0.1	0.0
7602300	ALUMIINITANKO	1	1	0	0.2	0.2	0.0	0.2	0.2	0.0
7603012	ALUMIINILEVY JA-VANNE	2	0	2	1.4	0.0	1.4	1.7	0.0	1.7
7604100	ALUMIINILOHKOLEHTI,PAPERIPOHJ.	3	0	3	0.2	0.0	0.2	0.3	0.0	0.3
7604800	ALUMIINILOHKOLEHTI,PINTAKÄS.	3	2	1	0.3	0.2	0.1	0.3	0.2	0.2
7604908	MUU ALUMIINILOHKOLEHTI,OHUT	2	1	1	0.5	0.2	0.3	0.6	0.3	0.3
7906000	MUUT SINKKITEOKSET	1	0	1	0.0	0.0	0.0	0.0	0.0	0.0
38	METALLI- JA KONEPAJATUOTTEET	1074	643	431	151.6	74.0	77.6	199.5	85.1	114.3
381	METALLITUOTTEET	134	71	63	25.0	18.3	6.7	30.4	21.4	8.9
38110	TYÖKALUT JA -VÄLINEET	24	14	10	2.7	1.3	1.4	3.4	1.5	1.9
8201100	LAPIOT JA KIHVELIT	2	2	0	0.1	0.1	0.0	0.1	0.1	0.0
8203198	PIMDIT	2	0	2	0.1	0.0	0.1	0.2	0.0	0.2
8203498	RUVIIVAIMET	1	0	1	0.2	0.0	0.2	0.4	0.0	0.4
8203500	VIILAT JA RASPIIT	1	1	0	0.0	0.0	0.0	0.0	0.0	0.0
8204330	KIERRETYÖKALUT	1	0	1	0.0	0.0	0.0	0.0	0.0	0.0
8204399	MUUT KÄSITYÖVÄLINEET	3	2	0	0.3	0.0	0.3	0.4	0.0	0.4
8206000	KONEIDEN LEIKKUUTERÄT	2	2	0	0.1	0.1	0.0	0.1	0.1	0.0
8209200	KEITTIÖVEITSET	1	1	0	0.1	0.1	0.0	0.1	0.1	0.0
8212000	SAKSET JA SAKSENTERÄT	1	1	0	0.0	0.0	0.0	0.0	0.0	0.0
8214000	LUSIKAT,HAARUKAT,KAUHAT YMS.	1	1	0	0.1	0.1	0.0	0.1	0.1	0.0
8301100	SYLINTERILUKOT,KIINTEÄT	2	2	0	0.3	0.3	0.0	0.3	0.3	0.0
8301800	MUUT LUKOT	1	1	0	0.1	0.1	0.0	0.2	0.2	0.0
8302201	RAUTA-JA TERÄSSARANAT	2	2	0	0.1	0.1	0.0	0.1	0.1	0.0
8302908	HELAT YMS.OVI- JA KALUSTEOSAT	3	1	2	1.0	0.5	0.6	1.1	0.5	0.6
8449100	PNEUMAATTISET KÄSITYÖVÄLINEET	1	0	1	0.2	0.0	0.2	0.3	0.0	0.3
38120	METALLIHUONEKALUT	14	11	3	3.0	2.6	0.4	4.0	3.4	0.5
8307100	HEKKULAMPPUVALAISIMET	6	3	3	0.8	0.4	0.4	1.0	0.5	0.5
8307200	LGLISTEPUTKIVALAISIMET	3	3	0	0.5	0.5	0.0	0.7	0.7	0.0
9401109	ISTUIMET,MYÖS OSAT,METALLIA	1	1	0	0.8	0.8	0.0	1.1	1.1	0.0
9403209	MUUT HUONEKALUT,METALLIA	4	4	0	1.0	1.0	0.0	1.2	1.2	0.0
38130	METALLIRAKENTEET	23	18	5	11.1	9.2	1.9	12.7	10.4	2.3
7321220	TERÄSÖVET,-IKKUNANOSAT YMS.	2	2	0	0.7	0.7	0.0	0.9	0.9	0.0
7321290	MUUT RAKENNUSTEN TERÄSOSAT	4	3	1	2.4	2.3	0.1	2.7	2.6	0.2
7322000	RAUTA-JA TERÄSSÄILIÖT	2	2	0	1.2	1.2	0.0	1.4	1.4	0.0
7337110	KESKUSLÄMMITYSKATTILAT,VALUR.	1	1	0	0.2	0.2	0.0	0.3	0.3	0.0

TUOTTAJAHINTAINDEKSIEN 1980 = 100 PAINORAKENNE JA HINTATIETOJEN LUKUMÄÄRÄ

KOTIMARKKINUIDEN PERUSHINTAINDEKSI 1980 = 100			TUOKUHINTAINDEKSI 1980 = 100							
TOL THICCCN	HINTOJEN LUKUMÄÄRÄ YHT. KOTI- MAISET	PAINOJAKAUMA YHT. KOTI- MAISET	PROMILLEA TUONTI	PAINOJAKAUMA YHT. KOTI- MAISET	PROMILLEA TUONTI	PAINOJAKAUMA YHT. KOTI- MAISET	PROMILLEA TUONTI	PAINOJAKAUMA YHT. KOTI- MAISET	PROMILLEA TUONTI	
7337190	MUUT KESKUSLÄMMITYSKATTILAT	3	3	0	0.6	0.6	0.0	0.7	0.7	0.0
7340908	MUUT RAUTA-JA TERÄSTAVARAT	4	2	2	1.8	0.9	0.8	2.5	1.3	1.2
7608901	RAKENNUSTEN ALUMIINIOSAT	1	1	0	0.8	0.8	0.0	0.8	0.8	0.0
7608909	MUUT ALUMIINIRAKENTEET	2	2	0	0.8	0.8	0.0	0.9	0.9	0.0
8401100	VESIHÖYRY-JA KUUMAVESIKATTILAT	2	1	1	1.5	1.4	0.1	1.6	1.5	0.1
8402301	KIERRELÄMMÖNVAIHTAJAT	1	1	0	0.1	0.1	0.0	0.1	0.1	0.0
8459950	YDINPOLTTOAINE-ELEMENTIT	1	0	1	1.0	0.0	1.0	0.9	0.0	0.9
3819	MUUT METALLITUOTTEET	73	28	45	8.1	5.2	3.0	10.2	6.0	4.2
38191	METALLIPAKKAUKSET	12	5	7	1.3	1.1	0.3	1.5	1.1	0.3
7323102	RAUTA-JA TERÄSTYNNYRIT	1	1	0	0.2	0.2	0.0	0.2	0.2	0.0
7323309	SÄILYKETOIKIT,RAUTAA	1	1	0	0.2	0.2	0.0	0.2	0.2	0.0
7323901	AEROSOLIOTKIT,RAUTAA	1	0	1	0.0	0.0	0.0	0.1	0.0	0.1
7323908	MUUT RAUTA-JA TERÄSASTIAT	2	2	0	0.4	0.4	0.0	0.5	0.5	0.0
7610909	MUUT ALUMIINIASTIAT	1	0	1	0.0	0.0	0.0	0.0	0.0	0.0
8313110	KRUUNUTULPAT	1	0	1	0.0	0.0	0.0	0.0	0.0	0.0
8313190	MUUT TULPAT JA SULJINLEVYT	2	0	2	0.1	0.0	0.1	0.1	0.0	0.1
8313909	MUUT PAKKAUSTARVIKKEET	2	0	2	0.1	0.0	0.1	0.1	0.0	0.1
8608000	KULJETUSSÄILIÖT	1	1	0	0.2	0.2	0.0	0.2	0.2	0.0
38192	METALLIVERKOT JA -LANGAT	12	4	8	1.8	1.2	0.6	2.1	1.3	0.8
7325101	SILAAHATTOMAT TERÄSÄIKKEET	2	0	2	0.1	0.0	0.1	0.1	0.0	0.1
7325200	SILATUT TERÄSLANKAKÖYDET	2	1	1	0.2	0.1	0.2	0.3	0.1	0.3
7327808	RAUTA-JA TERÄSLANKAVERKOT	1	1	0	0.5	0.5	0.0	0.6	0.6	0.0
7411100	KUPARILANKAKUDELMAT	3	1	2	0.5	0.3	0.2	0.5	0.3	0.2
7612011	ALUMIINILANKAKÖYDET,TERÄSVAHV.	1	1	0	0.3	0.3	0.0	0.4	0.4	0.0
8315100	HITSAUSTARVIKKEET	3	0	3	0.2	0.0	0.2	0.2	0.0	0.2
38193	NAULAT, RUUVIT JA PULTIT	18	6	12	1.6	0.7	0.8	2.1	0.8	1.3
7331100	LANKANAULAT	3	3	0	0.5	0.5	0.0	0.6	0.6	0.0
7331300	SINKILÄT,SILMUKKANAULAT YMS.	2	0	2	0.0	0.0	0.0	0.1	0.0	0.1
7331908	MUUT NAULAT JA NASTAT	1	0	1	0.1	0.0	0.1	0.2	0.0	0.2
7332110	PUURUUVIT	1	1	0	0.1	0.1	0.0	0.1	0.1	0.0
7332193	KUUSIORUUVIT,RAUTAA T.TERÄSTÄ	6	2	4	0.3	0.2	0.2	0.4	0.2	0.3
7332199	MUUT RUUVIT JA KIERREPULTIT	2	0	2	0.3	0.0	0.3	0.4	0.0	0.4
7332902	MUTTERIT	2	0	2	0.2	0.0	0.2	0.2	0.0	0.2
7332903	ALUS-JA JOUSILAATAT	1	0	1	0.1	0.0	0.1	0.1	0.0	0.1
38194	MUUT METALL.RAK.TEOLL.TUOTTEET	12	5	7	1.5	1.2	0.3	2.3	1.6	0.6
7337290	RADIAATTORIT	2	2	0	0.4	0.4	0.0	0.5	0.5	0.0
7337900	MUUT LÄMMÖNJAKELULAITTEET	2	0	2	0.1	0.0	0.1	0.2	0.0	0.2
7338610	PESUPÖYDÄT,RUOSTUM.TERÄSTÄ	1	1	0	0.2	0.2	0.0	0.3	0.3	0.0
8461401	VESIJOHTOHANAT JA-VENTTIILIT	5	2	3	0.7	0.6	0.2	1.2	0.8	0.4
8461402	LÄMPÖPATTERIVENTTIILIT	2	0	2	0.1	0.0	0.1	0.1	0.0	0.1
38195	METALLISET KOTITALOUSTAVARAT	6	4	2	0.7	0.5	0.2	0.9	0.6	0.2
7338200	TALOUSESINEET,RUOSTUM.TERÄSTÄ	2	2	0	0.2	0.2	0.0	0.2	0.2	0.0
7338490	MUUT TALOUSESINEET	2	0	2	0.2	0.0	0.2	0.2	0.0	0.2
7615100	ALUMIINIKATTILAT JA-PANNUT	2	2	0	0.4	0.4	0.0	0.4	0.4	0.0
38199	MUUT METALLITUOTTEET	13	4	9	1.2	0.4	0.7	1.5	0.5	1.0
7329152	NIVELPULTTIKETJUT	1	1	0	0.1	0.1	0.0	0.1	0.1	0.0
7329902	LUMI-JA LIUKUESTEKETJUT	4	1	3	0.2	0.1	0.1	0.3	0.1	0.2
7330000	ANKKURIT JA NIIDEN OSAT	1	0	1	0.0	0.0	0.0	0.1	0.0	0.1
7335100	LEHTIJOUSET JA JOUSENLEHDET	1	1	0	0.1	0.1	0.0	0.1	0.1	0.0
7335290	LIERIJÄ-KARTIUKIERTEISJOUSET	1	1	0	0.1	0.1	0.0	0.1	0.1	0.0
7616909	MUUT ALUMIINITEOKSET	2	0	2	0.3	0.0	0.3	0.3	0.0	0.3
8464000	TIIIVISTEET JA TIIIVISTESARJAT	3	0	3	0.3	0.0	0.3	0.4	0.0	0.4
382	KONEET JA LAITTEET(IEI SÄHKÖK.)	249	103	146	55.5	26.2	29.3	71.3	30.0	41.3
38210	KIINTEÄT MOOTTORIT & TURBIINIT	15	4	11	1.5	0.4	1.0	2.0	0.5	1.5
8406800	MUUT PAINESYTYTYSMOOTTORIT	2	0	2	0.1	0.0	0.1	0.1	0.0	0.1
8406950	MÄNNÄT JA MÄNNÄNKENKAAT	3	0	3	0.2	0.0	0.2	0.3	0.0	0.3
8406990	MUUT MÄNTÄPOLTTOMOOTTORIN OSAT	5	1	4	0.8	0.2	0.6	1.1	0.2	0.9
8407501	HYDRAULISET MOOTTORIT	3	1	2	0.2	0.1	0.1	0.3	0.1	0.1
8407509	MUUT HYDRAULIIVOIMALAITTEET	2	2	0	0.1	0.1	0.0	0.1	0.1	0.0
38220	MAATALOUSKONEET	25	7	18	5.8	2.8	2.9	6.9	3.1	3.9
8417606	MAATALOUSKUIVURIT	2	2	0	0.2	0.2	0.0	0.3	0.3	0.0
8424500	LANNANLEVITTÄJÄT	2	2	0	0.2	0.2	0.0	0.2	0.2	0.0
8424551	KYLÖKONEET	1	1	0	0.2	0.2	0.0	0.2	0.2	0.0
8425200	LEIKKUUPUIMURIT	4	1	3	0.9	0.4	0.4	1.0	0.5	0.5
8425300	HARAVAKONEET	2	0	2	0.0	0.0	0.0	0.0	0.0	0.0
8425450	OLKI-JA REHUPURISTIMET	1	0	1	0.1	0.0	0.1	0.1	0.0	0.1
8425600	RUOHONLEIKKUKONEET	2	0	2	0.2	0.0	0.2	0.2	0.0	0.2
8425701	VILJA-JA SIEMENLAJITTELIJAT	1	0	1	0.0	0.0	0.0	0.0	0.0	0.0
8425805	NIITTOSILPPURIT	2	0	2	0.1	0.0	0.1	0.1	0.0	0.1
8426100	LYPSYKONEET	1	0	1	0.0	0.0	0.0	0.0	0.0	0.0
8426910	LYPSYKONEIDEN OSAT	1	0	1	0.0	0.0	0.0	0.0	0.0	0.0
8428101	PUIMURISILPPURIT	2	0	2	0.0	0.0	0.0	0.0	0.0	0.0
8701903	MAATALOUSTRAKTORIT	4	1	3	3.8	1.8	2.0	4.7	2.0	2.8
3823	METALLIN- JA PUUNTYÖSTÖKONEET	25	3	22	5.6	1.7	3.9	7.8	1.9	5.9
38231	METALLINTYÖSTÖKONEET	20	2	18	3.7	0.7	3.0	5.4	0.8	4.7
8205108	VAIHDETTAVAT PORANTERÄT	5	0	5	0.3	0.0	0.3	0.4	0.0	0.4
8205809	MUUT VAIHDETTAVAT TYÖKALUT	1	1	0	0.5	0.5	0.0	0.5	0.5	0.0
8445101	AUTOMAATTISORVIT	1	0	1	0.6	0.0	0.6	0.9	0.0	0.9
8445250	JYRSINKONEET	3	0	3	0.6	0.0	0.6	0.8	0.0	0.8
8445300	HIDAKONEET	1	0	1	0.5	0.0	0.5	0.6	0.0	0.6
8445630	METALLINMUOTOILUKONEET	1	0	1	0.3	0.0	0.3	0.5	0.0	0.5
8448500	METALLINTYÖSTÖKONEIDEN OSAT	1	0	1	0.4	0.0	0.4	0.8	0.0	0.8
8450100	KAASUHITSAUSLAITTEET	4	1	3	0.3	0.2	0.1	0.4	0.2	0.1
8505800	SÄHKÖKÄYTTÖISET TYÖVÄLINEET	3	0	3	0.3	0.0	0.3	0.5	0.0	0.5
38232	PUUNTYÖSTÖKONEET	5	1	4	1.9	1.0	0.9	2.4	1.1	1.3
8447209	SAHAUSKONEET	2	1	1	1.3	1.0	0.2	1.5	1.1	0.4
8449202	MOOTTORISAHAT	3	0	3	0.7	0.0	0.7	0.9	0.0	0.9
3824	MUUT TEOLL.KONEET JA LAITTEET	76	41	35	16.5	8.9	7.6	20.4	10.2	10.1
38241	MASSA- & PAPERIKONEET & LAITTEET	29	26	3	6.1	5.3	0.8	6.7	5.8	0.9
8417601	SELLUNKUIVAUSKONEET	9	9	0	0.2	0.2	0.0	0.2	0.2	0.0
8431101	HAKEVALMISTUSKONEET	3	3	0	0.4	0.4	0.0	0.4	0.4	0.0
8431102	SELLUN JÄLKIKÄSITTELYKONEET	1	1	0	0.4	0.4	0.0	0.4	0.4	0.0
8431201	PAHVI-JA PAPERIKONEET	2	2	0	3.6	3.6	0.0	3.9	3.9	0.0
8431209	PAPERIN JÄLKIKÄSITTELYLAITTEET	3	3	0	0.6	0.6	0.0	0.7	0.7	0.0
8431901	HAKEVALMISTUSKONEIDEN OSAT	1	0	1	0.1	0.0	0.1	0.1	0.0	0.1
8431902	SELLUNKÄSITTELYKONEIDEN OSAT	9	8	1	0.6	0.2	0.4	0.5	0.2	0.4
8433109	PAPERIN-JA PAHVINLEIKKUKONEET	1	0	1	0.3	0.0	0.3	0.4	0.0	0.4

TUOTTAJAHINTAINDEKSIEN 1980 = 100 PAINORAKENNE JA HINTATIIETOJEN LUKUMÄÄRÄ

KUTIMARKKINOIDEN PERUSHINTAINDEKSI 1980 = 100

TUUKUHINTAINDEKSI 1980 = 100

TOL THICCN		HINTOJEN LUKUMÄÄRÄ			PAINOJAKAUMA			PROMILLEA		
		YHT.	KOTI- MAISET	TUONTI	YHT.	KOTI- MAISET	TUONTI	YHT.	KOTI- MAISET	TUONTI
38242	RAKENNUS- AKIVENJALOSTUSKONEET	24	10	14	4.0	1.9	2.1	5.6	2.2	3.4
8423023	PYORAALUSTAKUORMAAJAT	6	2	4	1.0	0.1	0.9	1.6	0.1	1.5
8423028	TRAKTORIALUSTAKUORMAAJAT	1	1	0	0.4	0.4	0.0	0.4	0.4	0.0
8423110	TELAKETJUALUSTAKAIVINKONEET	2	0	2	0.3	0.0	0.3	0.5	0.0	0.5
8423150	MUUT KULKEVAT KAIVINKONEET	1	0	1	0.1	0.0	0.1	0.2	0.0	0.2
8423500	SYVÄPORAUSKONEET	1	1	0	0.6	0.6	0.0	0.6	0.6	0.0
8423909	MAANSIIIRTOLAITTEIDEN OSAT	2	0	2	0.3	0.0	0.3	0.4	0.0	0.4
8456509	KIVENJAUHIMET	5	5	0	0.3	0.3	0.0	0.4	0.4	0.0
8456902	MURSKAIMIEN JA JAUHIMIEN OSAT	2	0	2	0.1	0.0	0.1	0.1	0.0	0.1
8459500	RAKENNUSALAN KONEET JA LAIT.	1	1	0	0.5	0.5	0.0	0.7	0.7	0.0
8701909	MUUT TRAKTORIT	3	0	3	0.4	0.0	0.4	0.7	0.0	0.7
38249	MUUT TEOLL.ERIK.KONEET&-LAIT.	23	5	18	6.4	1.7	4.6	8.1	2.3	5.9
8419200	LAITOSASTIANPESUKONEET	2	2	0	0.1	0.1	0.0	0.1	0.1	0.0
8419300	PULLOJENKÄSITTELYKONEET	1	0	1	0.7	0.0	0.7	0.7	0.0	0.7
8419900	ASTIANKÄSITTELYKONEIDEN OSAT	1	0	1	0.3	0.0	0.3	0.4	0.0	0.4
8430100	LEIPOMO-JA VILJAVALMISTEKONEET	1	1	0	0.1	0.1	0.0	0.2	0.2	0.0
8430500	LIHA-,KASVIS-YMS.VALMISTEKONEET.	2	0	2	0.3	0.0	0.3	0.5	0.0	0.5
8434100	KIRJAKEVALAMIS-JA-LATOMAKONEET	3	0	3	0.2	0.0	0.2	0.4	0.0	0.4
8435110	OFFSETPAINOKONEET	1	0	1	1.3	0.0	1.3	1.7	0.0	1.7
8437200	NEULEKONEET	1	0	1	0.2	0.0	0.2	0.3	0.0	0.3
8438901	NEULEKONEENNEULAT	3	0	3	0.0	0.0	0.0	0.0	0.0	0.0
8440800	TEKSTIILINJÄLKÄKÄSITTELYKONEET	1	0	1	0.2	0.0	0.2	0.3	0.0	0.3
8459330	KUMI-JA MUOVITEOLLISUUSKONEET	2	0	2	1.3	0.0	1.3	1.5	0.0	1.5
8459800	MUUT TEOLLISUUSKONEET	2	2	0	1.5	1.5	0.0	2.0	2.0	0.0
8460401	KUMINMUOTOILUUNOITIT	3	0	3	0.1	0.0	0.1	0.1	0.0	0.1
38250	TIETO- JA KONTTORIKONEET	27	5	22	5.1	1.1	3.9	6.6	1.3	5.3
8451212	SÄHKÖKIRJOITUSKONEET	2	0	2	0.2	0.0	0.2	0.3	0.0	0.3
8452000	LASKUKONEIDEN HUOLTO	2	2	0	0.1	0.1	0.0	0.1	0.1	0.0
8452241	NAUHALASKUKONEET	3	0	3	0.1	0.0	0.1	0.1	0.0	0.1
8452249	MUUT ELEKTRONISET LASKUKONEET	4	0	4	0.1	0.0	0.1	0.1	0.0	0.1
8452500	KASSANTARKASTUSKONEET	1	0	1	0.1	0.0	0.1	0.1	0.0	0.1
8453000	TIETOKONEIDEN HUOLTO	1	1	0	0.4	0.4	0.0	0.5	0.5	0.0
8453200	ATK-KONEYHOISTELMÄT,TAYDELL.	2	1	1	0.7	0.4	0.3	0.9	0.4	0.5
8453300	KESKUSMUISTIYKSIKÖT,TAYDELL.	3	0	3	0.6	0.0	0.6	0.9	0.0	0.9
8453500	DHEISYKSIKÖT	5	1	4	1.6	0.2	1.4	1.8	0.2	1.6
8453900	MUUT ATK-KONEET JA-YKSIKÖT	1	0	1	0.4	0.0	0.4	0.8	0.0	0.8
8455300	ATK-KONEIDEN JA-LAITT.OSAT	3	0	3	0.7	0.0	0.7	0.8	0.0	0.8
3829	MUUT KONEET JA LAITTEET	81	43	38	21.0	11.1	9.9	27.6	13.1	14.6
38291	KOTITAL.KONEET&LAIT.(EI SÄHK.)	2	2	0	0.0	0.0	0.0	0.1	0.1	0.0
7336600	MUUT KEITTO-LAITTEET	2	2	0	0.0	0.0	0.0	0.1	0.1	0.0
38299	MUUT KONEET JA LAITTEET	79	41	38	21.0	11.0	9.9	27.6	13.0	14.6
8410400	SENTRIFUGAALINESTEPUMPUT	5	5	0	0.5	0.5	0.0	0.5	0.5	0.0
8410700	MUUT NESTEPUMPUT	1	1	0	0.1	0.1	0.0	0.2	0.2	0.0
8410900	NESTEPUMPUJEN OSAT	3	0	3	0.4	0.0	0.4	0.8	0.0	0.8
8411102	ILMAPUMPUT JA-KOMPRESSORIT	2	2	0	0.5	0.5	0.0	0.5	0.5	0.0
8411500	TUULETTIMET JA PUMALTIMET	5	3	2	0.9	0.3	0.6	1.1	0.4	0.8
8411910	ILMAPUMPUJEN OSAT	1	0	1	0.2	0.0	0.2	0.2	0.0	0.2
8412000	ILMASTOINTILAITTEET	3	3	0	0.9	0.9	0.0	1.0	1.0	0.0
8413110	ÖLJYPOLTTIMET	1	1	0	0.2	0.2	0.0	0.2	0.2	0.0
8415200	JÄÄHDYTYSTISKIT YMS.-KALUSTEET	2	2	0	0.6	0.6	0.0	0.6	0.6	0.0
8415400	PAKASTETISKIT YMS.-KALUSTEET	1	1	0	0.0	0.0	0.0	0.0	0.0	0.0
8418500	NESTEENSUODATUSLAITTEET	1	1	0	0.2	0.2	0.0	0.2	0.2	0.0
8418600	ILMANSUODATUSLAITTEET	4	1	3	0.6	0.3	0.3	1.1	0.4	0.8
8421800	MEKAANISET RUISKUTUSLAITTEET	2	0	2	0.5	0.0	0.5	0.8	0.0	0.8
8422000	NOSTOLAITTEIDEN HUOLTO	1	1	0	0.8	0.8	0.0	0.8	0.8	0.0
8422010	TRAKTORIALUSTANOSTURIT	1	1	0	0.3	0.3	0.0	0.3	0.3	0.0
8422101	NOSTOTALJAT	1	1	0	0.2	0.2	0.0	0.3	0.3	0.0
8422502	KISKONOSTURIT	2	2	0	1.5	1.5	0.0	1.6	1.6	0.0
8422503	MUUT KULKEVAT NOSTURIT	1	1	0	0.3	0.3	0.0	0.4	0.4	0.0
8422509	MUUT NOSTOKURJET	3	3	0	0.9	0.9	0.0	1.0	1.0	0.0
8422600	HENKILÖ- JA TAVARAHISSIT	1	1	0	0.4	0.4	0.0	0.4	0.4	0.0
8422800	MUUT KULJETTIMET JA NOSTURIT	4	1	3	3.0	1.5	1.5	3.7	1.6	2.1
8422900	NOSTOLAITTEIDEN OSAT	1	0	1	0.9	0.0	0.9	1.4	0.0	1.4
8440909	TEKSTIILIKÄSITTELYLAITT.OSAT	3	0	3	0.1	0.0	0.1	0.1	0.0	0.1
8461031	MAGNEETTIVENTTIILIT	3	0	3	0.3	0.0	0.3	0.4	0.0	0.4
8461301	HANAT JA VENTTIILIT,VALURAUTA	4	2	2	1.2	0.4	0.7	1.3	0.5	0.8
8461303	HANAT JA VENTTIILIT,MUU RAUTA	3	0	3	1.2	0.0	1.2	2.1	0.0	2.1
8461809	HANAT JA VENTTIILIT,MUU AINE	2	2	0	0.5	0.5	0.0	1.3	1.3	0.0
8462100	KUULA-,RULLA- JA NEULALAAKERIT	3	0	3	1.3	0.0	1.3	2.1	0.0	2.1
8463101	NIVELAKSELIT	1	0	1	0.1	0.0	0.1	0.1	0.0	0.1
8463109	MUUT VOIMANSIIIRTOAKSELIT	1	0	1	0.5	0.0	0.5	0.5	0.0	0.5
8463200	LAAKERINPESÄT JA LIUKULAAKERIT	3	0	3	0.5	0.0	0.5	0.6	0.0	0.6
8463309	HAMMAS-JA KIERUKKAVAHTTEET	3	3	0	0.2	0.2	0.0	0.2	0.2	0.0
8465909	MUUT KONEIDEN JA LAITT.OSAT	2	0	2	0.5	0.0	0.5	0.5	0.0	0.5
8707100	HAARATRUKIT,EI-SÄHKÖKÄYTTÖISET	1	1	0	0.3	0.3	0.0	0.3	0.3	0.0
8707192	TRUKIT,NOSTOKYKY ENINT.12.5TN	2	0	2	0.4	0.0	0.4	0.5	0.0	0.5
8707909	TRUKKIEN OSAT	2	2	0	0.1	0.1	0.0	0.1	0.1	0.0
383	SÄHKÖTEKNISET KONEET&LAITTEET	166	49	117	27.3	12.5	14.8	36.7	15.5	21.2
3831	TEOLL.SÄHKÖKONEET JA-LAITTEET	64	17	47	10.0	5.1	4.9	13.9	6.5	7.4
38311	TEOLLISUUSSÄHKÖKONEET	27	5	22	3.7	2.2	1.5	5.4	2.5	2.9
8501011	HAMMAS-JA RUUVIVAIHDEMÖÖTTORIT	3	0	3	0.3	0.0	0.3	0.8	0.0	0.8
8501156	1-VAIHEMÖÖTTORIT,10-250KG	1	0	1	0.0	0.0	0.0	0.1	0.0	0.1
8501158	YLEISVIRTAMÖÖTTORIT,ENINT.3KG	1	0	1	0.1	0.0	0.1	0.1	0.0	0.1
8501162	3-VAIHEMÖÖTTORIT,1500-25000KG	1	1	0	0.4	0.4	0.0	0.5	0.5	0.0
8501166	3-VAIHEMÖÖTTORIT,10-250KG	3	1	2	1.0	0.7	0.3	1.2	0.8	0.4
8501411	TELEMUUNTAJAT,ENINT.5KVA	3	0	3	0.1	0.0	0.1	0.2	0.0	0.2
8501419	KUIVAERISTE-P LENMUUNTAJAT	3	0	3	0.1	0.0	0.1	0.1	0.0	0.1
8501426	NESTE-ERISTEMUUNTAJAT	1	1	0	0.7	0.7	0.0	0.7	0.7	0.0
8501529	KUIVATASASUUNTAJAT	4	2	2	0.4	0.4	0.1	0.6	0.6	0.1
8501599	MUUT TASASUUNTAJAT	2	0	2	0.2	0.0	0.2	0.4	0.0	0.4
8501990	KIINTEIDEN SÄHKÖKONEIDEN OSAT	2	0	2	0.2	0.0	0.2	0.4	0.0	0.4
8508401	SÄHKÖKÄYNNISTINMÖÖTTORIT	3	0	3	0.2	0.0	0.2	0.4	0.0	0.4
38319	MUUT TEOLLISUUSSÄHKÖLAITTEET	37	12	25	6.3	2.9	3.4	8.5	3.9	4.5
8501601	PURKAUSLAPPUJEN KURISTIMET	2	1	1	0.1	0.1	0.0	0.3	0.2	0.0
8508300	SYYYTYS-JA HEHKUTULPAT	2	0	2	0.2	0.0	0.2	0.2	0.0	0.2
8518101	ELEKTROLYYYTTIKONDENSAATTORIT	2	0	2	0.3	0.0	0.3	0.5	0.0	0.5
8518106	VAIHESIIRTOKONDENSAATTORIT	1	1	0	0.1	0.1	0.0	0.1	0.1	0.0
8519101	AUTOMAATTIKATKAISIMET,VAHVAV.	3	0	3	0.1	0.0	0.1	0.2	0.0	0.2
8519102	VAHVAVIRTAEROTTIMET	1	1	0	0.2	0.2	0.0	0.2	0.2	0.0

TUOTTAJAHINTAINDEKSIEN 1980 = 100 PAINORAKENNE JA HINTATIEETOJEN LUKUMÄÄRÄ

KOTIMAKKAINOJEN PERUSHINTAINDEKSI 1980 = 100

TUOKUHINTAINDEKSI 1980 = 100

TOL THICCCN	HINTOJEN LUKUMÄÄRÄ			PAINOJAKAUMA			PROMILLEA			
	YHT.	KOTI- MAISET	TUONTI	YHT.	KOTI- MAISET	TUONTI	YHT.	KOTI- MAISET	TUONTI	
8519105	MOOTTORIN SUOJAKATKAISIJAT	1	1	0	0.2	0.2	0.0	0.2	0.2	0.0
8519106	AUTOMAATTIKATKAISIMET, HEIKKOV.	2	0	2	0.3	0.0	0.3	0.3	0.0	0.3
8519109	MUUT HEIKKOVIRTAKYTKINLAITTEET	3	0	3	0.6	0.0	0.6	0.7	0.0	0.7
8519311	RELEET, YLI 60V	1	0	1	0.2	0.0	0.2	0.3	0.0	0.3
8519315	RELEET, ENINT. 60V	1	1	0	0.1	0.1	0.0	0.1	0.1	0.0
8519431	VAROKETAULUT JA-TAULUNOSAT	1	1	0	0.1	0.1	0.0	0.1	0.1	0.0
8519520	SEINÄKOSKETTIMET, PISTOTULPAT	4	1	3	0.7	0.2	0.5	0.8	0.2	0.6
8519594	VAHVAVIRTAALITTIMET	1	1	0	0.3	0.3	0.0	0.3	0.3	0.0
8519597	HEIKKOVIRTAALITTIMET, MUUT	3	0	3	0.3	0.0	0.3	0.3	0.0	0.3
8519630	SÄÄDETTÄVÄT VASTUKSET	3	0	3	0.1	0.0	0.1	0.1	0.0	0.1
8519700	PAINETUT PIIRIT	1	0	1	0.1	0.0	0.1	0.2	0.0	0.2
8519800	KYTKINTAULUT JA OHJAUSPÖYDÄT	2	2	0	1.4	1.4	0.0	2.3	2.3	0.0
8519900	SÄHKÖNKYTKENTÄLAITTEIDEN OSAT	2	1	1	0.8	0.1	0.7	1.2	0.1	1.1
8522990	MUUT SÄHKÖKONEET JA-LAITTEET	1	1	0	0.1	0.1	0.0	0.1	0.1	0.0
3832	VIIHDE-ÄTIENTOLIIKENNEVÄLINEET	45	11	34	9.2	2.9	6.3	12.4	3.7	8.7
38321	ELEKTRONISET VIIHDELAITTEET	22	3	19	3.3	0.7	2.5	4.1	0.8	3.3
8515441	RADIONAUHURIT	2	0	2	0.3	0.0	0.3	0.4	0.0	0.4
8515451	VIRITINVAHVISTIMET	3	0	3	0.2	0.0	0.2	0.2	0.0	0.2
8515454	STEREOYHDISTELMÄT	2	0	2	0.1	0.0	0.1	0.1	0.0	0.1
8515560	VÄRITELEVISIOT	6	3	3	1.5	0.7	0.7	1.9	0.8	1.0
8521310	VÄRITELEVISIOKUVAPUTKET	3	0	3	0.7	0.0	0.7	0.8	0.0	0.8
9211700	VIDEONAUHURIT	3	0	3	0.2	0.0	0.2	0.3	0.0	0.3
9211803	NAUHASOITTIMET	3	0	3	0.3	0.0	0.3	0.4	0.0	0.4
38329	TIETOLIIKENNEVÄLINEET	23	8	15	5.9	2.1	3.8	8.3	2.9	5.4
8513100	PUHELINKONEET JA-LAITTEET	1	1	0	0.4	0.4	0.0	0.6	0.6	0.0
8513200	PUHELINASEMAT JA -VAIHTTEET	2	2	0	1.0	1.0	0.0	1.2	1.2	0.0
8513800	MUUT LANGALLISPUHELINLAITTEET	1	1	0	0.0	0.0	0.0	0.0	0.0	0.0
8513900	PUHELINLAITTEIDEN OSAT	2	0	2	1.5	0.0	1.5	1.8	0.0	1.8
8515120	RADIOPUHELIMET	5	3	2	0.7	0.5	0.2	1.0	0.6	0.3
8515209	YLEISRADIOLÄHETTIMET	1	0	1	0.0	0.0	0.0	0.0	0.0	0.0
8515950	RADIOLAITTEIDEN YHDISTEÖSAT	2	0	2	0.4	0.0	0.4	0.7	0.0	0.7
8521611	INTEGROIDUT PIIRIT	1	0	1	1.0	0.0	1.0	1.6	0.0	1.6
8521630	TRANSISTORIT	4	0	4	0.2	0.0	0.2	0.3	0.0	0.3
9020400	RÖNTGENTAULUT, -PÖYDÄT YMS. OSAT	3	1	2	0.4	0.3	0.2	0.7	0.4	0.2
9212209	ÄÄNILEVYT	1	0	1	0.3	0.0	0.3	0.4	0.0	0.4
38330	KOTITALOUSSÄHKÖKONEET & LAITTEET	31	10	21	3.7	1.5	2.2	4.8	1.7	3.1
8415111	JÄÄKAAPPIYHDISTELMÄT	1	1	0	0.3	0.3	0.0	0.4	0.4	0.0
8415301	PAKASTEKAAPIT	5	2	3	0.5	0.1	0.4	0.7	0.1	0.6
8419100	ASTIANPESUKONEET	3	0	3	0.2	0.0	0.2	0.3	0.0	0.3
8440111	AUTOMAATTIPESUKONEET	5	1	4	0.8	0.3	0.5	1.0	0.3	0.7
8441801	KOTIOMPELUKONEET	3	0	3	0.3	0.0	0.3	0.4	0.0	0.4
8506109	PÖLYNIMURIT	3	0	3	0.4	0.0	0.4	0.5	0.0	0.5
8506300	VATKAIMET, JAUHIMET, LINGOT YMS.	2	0	2	0.1	0.0	0.1	0.2	0.0	0.2
8512100	VEDENKUUMENNUSLAITTEET	2	1	1	0.4	0.2	0.2	0.4	0.2	0.3
8512201	SÄHKÖKUIKAAT	1	1	0	0.1	0.1	0.0	0.1	0.1	0.0
8512209	SÄHKÖLÄMMITTIMET	2	2	0	0.1	0.1	0.0	0.2	0.2	0.0
8512390	HUUSTENHOITOLAITTEET	1	0	1	0.1	0.0	0.1	0.1	0.0	0.1
8512510	PÖYTÄLIEDET	1	1	0	0.4	0.4	0.0	0.4	0.4	0.0
8512520	MUUT SÄHKÖLIEDET	1	1	0	0.1	0.1	0.0	0.1	0.1	0.0
8512800	SÄHKÖKUUMENNUSVASTUKSET	1	0	1	0.1	0.0	0.1	0.1	0.0	0.1
3839	KAAPELIT, AKUT YM. SÄHKÖLAITTEET	26	11	15	4.4	2.9	1.4	5.6	3.6	2.0
38391	SÄHKÖJOHTIMET JA -KAAPELIT	10	8	2	2.8	2.4	0.4	3.5	2.9	0.7
8523398	PAPERIERISTEKAAPELIT, MUUT	2	2	0	0.3	0.3	0.0	0.3	0.3	0.0
8523402	MUUVI- JA KUMIYVAIPPAJOHTIMET	3	3	0	1.9	1.9	0.0	2.3	2.3	0.0
8523403	LAKKA- JA OKSIDIERISTEJOHTIMET	2	0	2	0.4	0.0	0.4	0.7	0.0	0.7
8523404	LANKA- JA NAUHAERISTEJOHTIMET	1	1	0	0.1	0.1	0.0	0.1	0.1	0.0
8523405	MUUVI- JA KUMIERISTEJOHTIMET	2	2	0	0.1	0.1	0.0	0.1	0.1	0.0
38392	AKUT JA PARISTOT	8	1	7	0.7	0.3	0.4	1.0	0.5	0.5
8503700	GALVAANISET PARISTOT	3	0	3	0.2	0.0	0.2	0.3	0.0	0.3
8504112	KUIVAVARATUT KÄYNNISTÄKUT	1	1	0	0.3	0.3	0.0	0.5	0.5	0.0
8504800	MUUT SÄHKÖAKKUMULAATTORIT	2	0	2	0.1	0.0	0.1	0.2	0.0	0.2
8504990	SÄHKÖAKKUMULAATTOREIDEN OSAT	2	0	2	0.1	0.0	0.1	0.1	0.0	0.1
38399	MUUT SÄHKÖLAITTEET & -VARUSTEET	8	2	6	0.9	0.3	0.6	1.0	0.3	0.8
8509600	VALONHEITTIMET	3	0	3	0.3	0.0	0.3	0.4	0.0	0.4
8520110	YLEISKÄYTTÖLAMPUT	1	1	0	0.2	0.2	0.0	0.2	0.2	0.0
8520120	MOOTTORIAJONEUVON LAMPUT	1	0	1	0.2	0.0	0.2	0.2	0.0	0.2
8520201	LOISTEPUTKET	1	1	0	0.1	0.1	0.0	0.1	0.1	0.0
8524200	GRAFIITTI- JA HIILIELEKTRODIT	2	0	2	0.2	0.0	0.2	0.2	0.0	0.2
384	KULKUNEUVOT	462	400	62	37.0	15.9	21.1	50.8	16.5	34.3
3841	LAIVAT, VENEET JA NIIDEN OSAT	390	377	13	8.3	5.8	2.5	8.2	5.6	2.6
38411	LAIVAT	380	372	8	6.5	4.9	1.6	6.0	4.5	1.5
8901010	KANSI- JA RUNKORAKENTEET	18	18	0	0.4	0.4	0.0	0.3	0.3	0.0
8901021	METALLIRAKENTEET	18	18	0	0.1	0.1	0.0	0.1	0.1	0.0
8901022	RUNKO- JA KANSIKONEISTUS	6	6	0	0.3	0.3	0.0	0.3	0.3	0.0
8901023	PELASTUSVENEET JA-LAITTEET	12	12	0	0.0	0.0	0.0	0.0	0.0	0.0
8901024	MUJ KANSIVARUSTELU	12	12	0	0.0	0.0	0.0	0.0	0.0	0.0
8901031	MAALAUSET	6	6	0	0.1	0.1	0.0	0.1	0.1	0.0
8901032	ERISTYS- JA VUORAUSTYÖT	12	12	0	0.1	0.1	0.0	0.1	0.1	0.0
8901033	SISUSTUSTYÖT, TEKSTIILI JA PUU	42	42	0	0.1	0.1	0.0	0.1	0.1	0.0
8901034	SISUSTUSTYÖT, KONEET JA VÄLIN.	42	42	0	0.0	0.0	0.0	0.0	0.0	0.0
8901040	LVI-JÄRJESTELMÄ	24	24	0	0.1	0.1	0.0	0.1	0.1	0.0
8901050	KULJETUSKONEISTO	12	12	0	0.7	0.7	0.0	0.6	0.6	0.0
8901061	APUKONEISTO	12	12	0	0.2	0.2	0.0	0.1	0.1	0.0
8901062	KONEVARUSTEET JA KONEPUTKISTOT	30	30	0	0.3	0.3	0.0	0.3	0.3	0.0
8901071	SÄHKÖKONEET, -LAIT. JA KAAPELIT	36	36	0	0.1	0.1	0.0	0.1	0.1	0.0
8901072	RADIO- JA TIETOLIIKENNELAITTEET	18	18	0	0.1	0.1	0.0	0.1	0.1	0.0
8901081	TEHDYN TYÖAJAN PALKAT; TYÖNTEK.	6	6	0	0.7	0.7	0.0	0.7	0.7	0.0
8901082	SOSIAALIPALKAT; TYÖNTEKIJÄT	6	6	0	0.2	0.2	0.0	0.2	0.2	0.0
8901083	SOSIAALIVAK. MAKSUT; TYÖNTEKIJÄT	6	6	0	0.2	0.2	0.0	0.2	0.2	0.0
8901084	KUUKAUSIPALKAT; TOIMIHENKILÖT	6	6	0	0.3	0.3	0.0	0.3	0.3	0.0
8901085	SOS. PALKAT, VAK. MAKSUT; TOIMIH.	6	6	0	0.1	0.1	0.0	0.1	0.1	0.0
8901090	MUUT KUSTANNUKSET	42	42	0	0.8	0.8	0.0	0.7	0.7	0.0
8901230	SÄILÖALUKSET	3	0	3	0.9	0.0	0.5	0.4	0.0	0.4
8901270	MUUT LASTIALUKSET	5	0	5	1.1	0.0	1.1	1.0	0.0	1.0
38412	VENEET	3	3	0	0.4	0.4	0.0	0.5	0.5	0.0
8901158	HUVIALUKSET	3	3	0	0.4	0.4	0.0	0.5	0.5	0.0
38413	LAIVA- JA VENEMOOTTORIT	7	2	5	1.4	0.5	0.9	1.7	0.6	1.1
8406214	PERÄMOOTTORIT, 15-45HV.	3	0	3	0.3	0.0	0.3	0.5	0.0	0.5

TUOTTAJAHINTAINDEKSIEN 1980 = 100 PAINORAKENNE JA HINTATIETOJEN LUKUMÄÄRÄ

LIITE
APPEND

KOTIMARKKINOIDEN PERUSHINTAINDEKSI 1980 = 100

TUUKUHINTAINDEKSI 1980 = 100

TOL THICCN		HINTOJEN LUKUMÄÄRÄ YHT. KOTI- MAISET	TUONTI	PAINOJAKAUMA YHT. KOTI- MAISET	PRGMILLEA TUONTI	PAINOJAKAUMA YHT. KOTI- MAISET	PROMILLEA TUONTI
8406215	PERÄMOOTTORIT,5-15HV.	1	0	1	0.2	0.0	0.2
8406218	PERÄMOOTTORIT,ENINTAIN 5HV.	1	0	1	0.3	0.0	0.3
8406700	LAIVANMOOTTOKIT,PAINESYTYTYYS	2	2	0	0.5	0.5	0.0
38420	RAIDEKULKUNEUVOT	4	1	3	2.7	2.3	0.3
8600000	RAUTATIEKALUSTON KORJAUKSET	1	1	0	2.3	2.3	0.0
8609200	VAUNUNPYÖRÄT,-AKSELIT YMS.OSAT	1	0	1	0.1	0.0	0.1
8609300	JARRULAITTEET JA NIIDEN OSAT	1	0	1	0.1	0.0	0.1
8609900	MUUT VETURIEN JA VAUNUJEN OSAT	1	0	1	0.1	0.0	0.1
3843	AUTOT, PERÄVAUNUT JA KORIT	47	13	34	20.8	5.8	15.0
38431	AUTOT	24	2	22	12.7	2.0	10.6
8702111	HENKILÖAUTOT,DIESEL	3	0	3	1.1	0.0	1.1
8702119	HENKILÖAUTOT,MUUT	6	1	5	5.9	1.4	4.6
8702401	RASKAAT KUORMA-AUTOT,DIESEL	1	0	1	0.0	0.0	0.0
8702402	PAKETTIAUTOT,DIESEL	3	0	3	1.0	0.0	1.0
8702406	MUUT TAVARANKULJ.AUTOT,DIESEL	1	0	1	0.1	0.0	0.1
8702407	PAKETTIAUTOT,MUUT	3	0	3	0.3	0.0	0.3
8702601	KATETUT ALUSTAT,DIESEL	3	0	3	2.7	0.0	2.7
8703090	MUUT ERIKOISAUTOT	1	0	1	0.3	0.0	0.3
8704300	LINJA-AUTOJEN ALUSTAT	2	0	2	0.6	0.0	0.6
8704901	KUORMA-AUTOJEN ALUSTAT	1	1	0	0.7	0.7	0.0
38432	AUTONGSAT,PERÄVAUNUT JA KORIT	23	11	12	8.1	3.8	4.4
8406401	AUTONMOOTTORIT,KIPINÄSYTYTYYS	2	0	2	0.4	0.0	0.4
8406601	AUTONMOOTTORIT,PAINESYTYTYYS	2	0	2	0.3	0.0	0.3
8705300	TRAKTOREIDEN YLÄRAKENTEET	2	2	0	0.3	0.3	0.0
8705900	LINJA-AUTOJEN YLÄRAKENTEET	3	3	0	1.4	1.4	0.0
8706019	TRAKTOREIDEN OSAT	3	0	3	0.4	0.0	0.4
8706029	MUIDEN AJONEUVOJEN OSAT	7	3	4	3.9	0.9	2.9
8714390	TAVARANKULJETUSPERÄVAUNUT	3	3	0	1.1	1.1	0.0
8714909	MUIDEN KULJETUSVÄLINEIDEN OSAT	1	0	1	0.2	0.0	0.2
38440	POLKU- JA MOOTTORIPYÖRÄT	13	5	8	1.3	0.8	0.6
8709011	KOPEDIT	2	2	0	0.1	0.1	0.0
8709120	MOOTTORIPYÖRÄT,ENINT.245CM3	2	0	2	0.0	0.0	0.0
8709130	MOOTTORIPYÖRÄT,YLI 245CM3	1	0	1	0.1	0.0	0.1
8710000	POLKUPYÖRÄT	6	3	3	0.7	0.6	0.1
8712208	POLKUPYÖRIEN OSAT	2	0	2	0.3	0.0	0.3
38450	LENTOKONEET JA NIIDEN KORJAUS	4	2	2	3.5	0.9	2.7
8406150	LENTOKONEMOOTTORIT	1	0	1	0.2	0.0	0.2
8800000	LENTOKONEIDEN KORJAUKSET	2	2	0	0.9	0.9	0.0
8803000	LENTOKONEIDEN OSAT	1	0	1	2.5	0.0	2.5
38490	MUUT KULKUNEUVOT	4	2	2	0.4	0.3	0.2
8702251	MOOTTORIKELKAT	1	0	1	0.1	0.0	0.1
8711000	INVALIDIVAUNUT	1	0	1	0.0	0.0	0.0
8713000	LASTENVAUNUT JA NIIDEN OSAT	1	1	0	0.1	0.1	0.0
8714400	MUUT KULJETUSVÄLINEET	1	1	0	0.2	0.2	0.0
385	HIENOMEKAANISEET TUOTTEET	63	20	43	6.8	1.2	5.7
38510	INSTRUMENTIT	42	18	24	4.3	0.9	3.4
3004903	SIDEHARSO	2	0	2	0.0	0.0	0.0
3004908	MUUT SIDONTATARVIKKEET	2	0	2	0.1	0.0	0.1
9014100	VESI-JA ILMALIIKENNEKOJEET	1	0	1	0.1	0.0	0.1
9016600	MITTANGUT JA-NAUHAT	1	0	1	0.1	0.0	0.1
9017190	SÄHKÖLÄÄKINTÄKOJEET	1	1	0	0.1	0.1	0.0
9017500	HAMMASLÄÄKINTÄKOJEET	2	1	1	0.1	0.0	0.1
9017900	MUUT LÄÄKINTÄKOJEET	3	0	3	0.5	0.0	0.5
9018010	HENGITYSLAITTEET JA-VÄLINEET	2	2	0	0.0	0.0	0.0
9019900	ORTOPEDISEET VÄLINEET	2	2	0	0.0	0.0	0.0
9024900	PAINE-,VIRTAUS-YMS.MITTARIT	6	3	3	0.5	0.2	0.2
9026200	KULUTUS-JA TUOTANTOMITTARIT	2	2	0	0.0	0.0	0.0
9028102	SÄHKÖYLEISMITTARIT	1	0	1	0.1	0.0	0.1
9028103	MUUT JÄNNITÄMINAISUUSMITTARIT	1	1	0	0.1	0.1	0.0
9028109	MUUT SÄHKÖSUUREMITTARIT	1	0	1	0.1	0.0	0.1
9028911	TERMOSTAATIT	2	0	2	0.1	0.0	0.1
9028958	MUUT MITTAUSKOJEET JA-LAITTEET	7	5	2	1.7	0.3	1.4
9029000	MITTAUSKOJEIDEN JA-LAITT.OSAT	3	0	3	0.6	0.0	0.6
9402020	LÄÄKINTÄHUONEKALUT	3	1	2	0.1	0.0	0.0
38520	VALOKUVAUS-3 OPTISET VÄLINEET	17	2	15	1.9	0.2	1.7
9001101	SILMÄLASILINSSIT	4	2	2	0.3	0.2	0.1
9002010	OBJEKTIIVIT	1	0	1	0.1	0.0	0.1
9003000	SILMÄLASIKEHYKSET	2	0	2	0.2	0.0	0.2
9007100	VALOKUVAUSKAMERAT	4	0	4	0.3	0.0	0.3
9010100	KOPIOLAITTEET	3	0	3	0.7	0.0	0.7
9010200	KOPIOLAITTEIDEN OSAT	2	0	2	0.1	0.0	0.1
9010800	KUVAUSLABORATORIOVÄLINEET	1	0	1	0.2	0.0	0.2
38530	KELLOT	4	0	4	0.6	0.0	0.6
9101000	TASKU-,RANNE-YMS.KELLOT	3	0	3	0.5	0.0	0.5
9106000	AIKAKYTKIMET	1	0	1	0.1	0.0	0.1
39	MUUT TEOLLISUUSTUOTTEET	53	19	34	4.5	2.0	2.5
39010	KULTASEPÄNTEOKSET	10	8	2	0.8	0.4	0.4
7102000	JALO-JA PUOLIJALOKIVET	1	0	1	0.3	0.0	0.3
7112100	HOPEAKORUT JA NIIDEN OSAT	2	2	0	0.0	0.0	0.0
7112200	KULTAKORUT JA NIIDEN OSAT	2	2	0	0.1	0.1	0.0
7113110	HOPEAVEITSET JA-LUSIKAT	2	2	0	0.2	0.2	0.0
7113190	MUUT HOPEASINEET	2	2	0	0.1	0.1	0.0
7114010	TEKNISET JALOMETALLITAVARAT	1	0	1	0.1	0.0	0.1
39020	SOITTIMET	9	2	7	0.5	0.2	0.4
9201200	PIANOT	4	2	2	0.2	0.2	0.1
9207002	SÄHKÖURUT	1	0	1	0.1	0.0	0.1
9210019	PIANOJEN,FLYYGELIEN YMS.OSAT	2	0	2	0.1	0.0	0.1
9210080	MUUT SOITTIMIEN OSAT	2	0	2	0.0	0.0	0.0
39030	URHEILUVÄLINEET	9	5	4	0.9	0.5	0.4
9706101	SUKSET	2	2	0	0.2	0.2	0.0
9706200	LUISTIMET JA RULLALUISTIMET	1	0	1	0.2	0.0	0.2
9706900	MUUT URHEILUVÄLINEET	5	2	3	0.4	0.2	0.2
9707020	UISTIMET YMS.VIEHEET	1	1	0	0.0	0.0	0.0
3909	HARJAT,LELUT YMS.PIKKUESINEET	25	4	21	2.3	0.9	1.4
39091	SIVELTIMET JA HARJAT	5	1	4	0.3	0.2	0.1
9601400	HAMMASHARJAT	3	0	3	0.1	0.0	0.1
9601909	MUUT LUUDAT JA HARJAT	2	1	1	0.3	0.2	0.1

TUOTTAJAHINTAINDEKSIEN 1980 = 100 PAINORAKENNE JA HINTATIE TOJEN LUKUMÄÄRÄ

KOTIMARKKINOIDEN PERUSHINTAINDEKSI 1980 = 100

TUOKUHINTAINDEKSI 1980 = 100

TOL THICCN	HINTOJEN LUKUMÄÄRÄ			PAINOJAKAUMA PROMILLEA			PAINOJAKAUMA PROMILLEA		
	YHT.	KOTI- MAISET	TUONTI	YHT.	KOTI- MAISET	TUONTI	YHT.	KOTI- MAISET	TUONTI
39092 LEIKKIKALUT JA PELIT	7	0	7	0.5	0.0	0.5	0.9	0.0	0.9
9703010 RAKENNUSSARJAT, MUOVIA	2	0	2	0.1	0.0	0.1	0.1	0.0	0.1
9703100 MUUT LELUT, MUOVIA	1	0	1	0.2	0.0	0.2	0.3	0.0	0.3
9703900 MUUT LELUT, MUUTA AINETTA	3	0	3	0.2	0.0	0.2	0.3	0.0	0.3
9704990 MUUT SEURAPELIVÄLINEET	1	0	1	0.1	0.0	0.1	0.1	0.0	0.1
39099 KORISTEET, VETOKETJUT YMS.	13	3	10	1.5	0.7	0.8	2.3	1.0	1.3
7116090 EPÄÄIDOT KORUT	2	0	2	0.1	0.0	0.1	0.2	0.0	0.2
8309900 NÄPPÄINSALVAT, SOLJET YMS.	1	0	1	0.1	0.0	0.1	0.2	0.0	0.2
8314000 KYLTIT, NIMI-KILVET YMS. MERKIT	2	2	0	0.2	0.2	0.0	0.2	0.2	0.0
9802100 VETOKETJUT, METALLIA	3	0	3	0.2	0.0	0.2	0.3	0.0	0.3
9802900 VETOKETJUT, MUUTA AINETTA	3	1	2	0.6	0.5	0.1	1.0	0.8	0.2
9803500 HUOPAKYNÄT	1	0	1	0.1	0.0	0.1	0.3	0.0	0.3
	1	0	1	0.1	0.0	0.1	0.1	0.0	0.1
4 SÄHKÖ, KAASU, LÄMPÖ JA VESI	23	22	1	90.6	89.8	0.8	88.2	87.3	0.8
41 SÄHKÖ, KAASU JA LÄMPÖ	20	19	1	87.9	87.0	0.8	85.7	84.8	0.8
41010 SÄHKÖVIRTA	13	12	1	60.4	59.5	0.8	60.4	59.5	0.8
2717000 SÄHKÖVIRTA	13	12	1	60.4	59.5	0.8	60.4	59.5	0.8
41020 KAASU	6	6	0	0.1	0.1	0.0	0.1	0.1	0.0
2705500 TUOTETTU KAASU	6	6	0	0.1	0.1	0.0	0.1	0.1	0.0
41030 KAUKOLÄMPÖ	1	1	0	27.4	27.4	0.0	25.2	25.2	0.0
2718000 HÖYRY TAI MUU LÄMPÖENERGIA	1	1	0	27.4	27.4	0.0	25.2	25.2	0.0
420 VESI JA JÄTEVESI	3	3	0	2.7	2.7	0.0	2.5	2.5	0.0
2201200 VESI JA JÄTEVESI	3	3	0	2.7	2.7	0.0	2.5	2.5	0.0
5 RAKENNUKSET, MAA- JA VESIRAKENTEET	5	5	0	141.0	141.0	0.0			
510 TALOT JA RAKENNUKSET	3	3	0	107.1	107.1	0.0			
0000002 ASUINKERROSTALOT	1	1	0	58.8	58.8	0.0			
0000003 PIENTALOT	1	1	0	44.6	44.6	0.0			
0000004 MAATALOUSTUOTANTORAKENNUKSET	1	1	0	3.6	3.6	0.0			
520 MAA- JA VESIRAKENTEET	2	2	0	33.9	33.9	0.0			
0000005 TIERAKENTEET	1	1	0	19.6	19.6	0.0			
0000006 MAARAKENTEET	1	1	0	14.3	14.3	0.0			

TUOTTAJAHINTAINDEKSIEN 1980 = 100 PAINORAKENNE JA HINTATIETOJEN LUKUMÄÄRÄ

TOI THICCCN		HINTOJEN LUKUMÄÄRÄ		PAINOJAKAUMA		PROMILLEA	
		KOTI-	VIENTI	KOTI-	VIENTI		
		MAISET		MAISET			
YHTEENSÄ		2465	1545	920	1000.0	708.4	291.6
2	KAIVANNAISTUOTTEET	19	14	5	8.7	7.7	1.0
23020	MUUT MALMIT	5	4	1	3.9	3.6	0.2
2601250	KUPARIMALHIT	2	2	0	2.8	2.8	0.0
2601450	SINKKIMALHIT	2	2	0	0.8	0.8	0.0
2601600	KROMIMALHIT	0	1	0	0.2	0.0	0.2
29	MUUT KIVEN--JA KAIVANNAISTUOTT.	14	10	4	4.8	4.0	0.8
2901	MUUT KIVET,SAVI,SORA JA HIEKKA	11	7	4	3.6	2.8	0.8
29011	LOUHITUT KIVET	8	4	2	2.0	1.2	0.8
2916100	GRANIITTI JA GNEISSI	2	0	2	0.8	0.0	0.8
2918090	DOLMIITTI	2	2	0	0.5	0.5	0.0
2921100	KALKKIIVIT	2	2	0	0.6	0.6	0.0
2921900	MUU KALKKIIVIT	2	0	2	0.0	0.0	0.0
29012	SAVI,SORA JA HIEKKA	3	3	0	1.6	1.6	0.0
2917900	SORA JA SEPELLI	3	3	0	1.6	1.6	0.0
29091	TURVE	3	3	0	1.2	1.2	0.0
2703100	TURVE (MYÖS TURVEPEHKU)	3	3	0	1.2	1.2	0.0
3	TEOLLISUUSTUOTTEET	2424	1509	915	868.7	578.2	290.6
31	ELINTARV.-REHUET,JUOMAT&TUPAKKA	332	281	51	149.3	140.5	8.9
311	ELINTARVIKKEET	241	224	37	116.1	108.9	7.2
3111	TEURAST.-JA LIHANJALOSTUSTUOTT.	22	66	6	38.5	36.9	1.6
31111	TEURASTUOTTEET	38	36	2	24.1	23.3	0.8
0201205	NAUDANLIHA RUHOINSINA,TUORE	3	3	0	7.8	7.8	0.0
0201305	LUONN. NAUDANLIHA,TUORE	4	4	0	3.2	3.2	0.0
0201509	LUONN. NAUDANLIHA,JÄÄDYTYTTY	1	1	0	0.1	0.1	0.0
0201504	SIANLIHA RUHOINSINA,TUORE	4	4	0	7.9	7.9	0.0
0201700	SIANLIHA,PALOITELTU	2	2	0	1.8	1.8	0.0
0201900	MUUT SVÖTÄVÄT ELÄINOSAT	3	3	0	0.1	0.1	0.0
0202100	KANAT,KOKONAISET	4	4	0	0.9	0.9	0.0
0202300	KANAT,PALOITELLUT	2	2	0	0.2	0.2	0.0
0504100	PORONLIHA SUOLET	2	2	0	0.1	0.1	0.0
0515009	ELÄINTEN VERI	2	2	0	0.0	0.0	0.0
4101310	NAUTAEÄLÄINVUODAT,MARKKASUOLAT	3	1	2	0.2	0.2	0.0
4101390	MUUT NAUTAEÄLÄINVUODAT	1	1	0	0.9	0.1	0.8
31112	LIHANJALOSTUSTUOTTEET	34	30	4	15.4	13.6	1.8
0206400	SIANLIHA,SAVUSTETTU	4	4	0	0.8	0.8	0.0
1601010	LIHAERIKOISVALMISTEET	1	1	0	0.1	0.1	0.0
1601020	KESTOMAKKARA	8	5	3	1.3	0.9	0.5
1601090	MUUT MÄKKÄRÄVALMISTEET	9	8	1	8.5	8.2	0.3
1602111	TYNSLITSAILYKKEET,NAUDANLIHA	1	1	0	0.2	0.2	0.0
1602131	EIMESSÄILYKKEET,ALLE,ZOR LIHAA	1	1	0	0.2	0.2	0.0
1602620	NAUDANLIHAETIKESIT,JÄÄDYTYTTY	2	2	0	0.3	0.3	0.0
1602642	MUUT NAUDANLIHAETIKESIT	2	2	0	1.6	1.6	0.0
2105101	LIHALIEMET JA -KEITOT	2	1	1	0.9	0.9	0.0
2105109	MUUT KEITOT JA LIEMET	1	1	0	0.2	0.2	0.0
2105501	HOMOGENISOIDUT RAVINTOSEKSET	2	2	0	0.1	0.1	0.0
31121	MALDONJALOSTUSTUOTTEET	55	48	7	41.3	38.1	3.2
311211	MEIJERITUOTTEET	37	33	4	34.5	32.4	2.1
0401010	KULUTUSHAJOT	4	4	0	8.7	8.7	0.0
0401012	MEIJERIMAITO,IRTO	2	2	0	5.6	5.6	0.0
0401039	VIIILI	1	1	0	0.4	0.4	0.0
0401041	VÄHÄRASVAINEN PIIMÄ	1	1	0	0.2	0.2	0.0
0401042	KIRNUPIIMÄ	1	1	0	0.2	0.2	0.0
0401043	TALOUSPIIMÄ	3	3	0	0.4	0.4	0.0
0401045	KEFIIRI	2	2	0	0.1	0.1	0.0
0401050	MAITORAHKA,MAUSTAMATON	2	2	0	1.4	1.4	0.0
0401090	KULUTUSKERMA	3	3	0	0.4	0.4	0.0
0401096	KUOHUKERMA	1	2	0	0.1	0.1	0.0
0402100	HEKÄ	2	2	0	8.1	8.1	0.0
0403000	VOI	5	5	0	9.5	9.5	0.0
0404901	EMMENTALTYYPINEN JUUSTO	4	2	2	3.9	2.3	1.6
0404902	EDAMTYYPINEN JUUSTO	2	2	0	2.6	2.6	0.0
0404909	MUU JUUSTO	1	1	0	0.6	0.6	0.0
2107902	MAKEUTETTU JOGURTTI	1	1	0	1.2	1.2	0.0

TOL THICCCN	TUOTTAJAHINTAINDEKSIEN 1980 = 100 PAINORAKENNE JA HINTATÄTETOJEN LUKUMÄÄRÄ		TUOTTAJAHINTAINDEKSI 1980 = 100		TUOTTAJAHINTAINDEKSI 1980 = 100		TUOTTAJAHINTAINDEKSI 1980 = 100	
	HINTOJEN LUKUMÄÄRÄ YHT.	PAINOJAKAUMA PROMILLEA VIENTI MAISET	HINTOJEN LUKUMÄÄRÄ YHT.	PAINOJAKAUMA PROMILLEA VIENTI MAISET	HINTOJEN LUKUMÄÄRÄ YHT.	PAINOJAKAUMA PROMILLEA VIENTI MAISET	HINTOJEN LUKUMÄÄRÄ YHT.	PAINOJAKAUMA PROMILLEA VIENTI MAISET
31190 SUKLAAT JA MAKEISET	23	14	9	4-1	3-2	0-8	1-1	4-3
1704901 LAKRITTSIVALMIKKEET	5	2	3	0-4	0-3	0-1	0-3	0-3
1704902 MARJELAAITUKUITOT	2	0	0	0-1	0-2	0-0	0-3	0-0
1704903 ARABIKUMIVALMIKKEET	2	0	0	0-2	0-2	0-0	0-2	0-0
1704904 KARAMELLIT	6	3	3	0-9	0-8	0-1	0-3	0-0
1704906 PURKUMIT	1	1	0	0-2	0-2	0-0	0-1	0-0
1806300 SUKLAAMAKEISET	7	4	3	2-5	1-6	0-7	0-2	0-0
312 MUUT ELINTARVIKKEET JA REHUT	39	35	4	21-5	21-1	0-4	0-3	0-0
3121 MUUT ELINTARVIKKEET	27	23	4	8-0	7-6	0-4	0-1	0-0
31211 TÄRKKELYKSET	1	1	0	0-8	0-8	0-0	0-1	1-1
1108400 PERUNATÄRKKELYS	4	4	0	0-8	0-8	0-0	0-1	0-0
31212 KAHVI	4	4	0	5-5	5-5	0-0	0-0	0-0
0901200 PÄANDETTU KAHVI	4	4	0	5-5	5-5	0-0	0-0	0-0
31213 HILVA	2	2	0	0-2	0-2	0-0	0-1	0-0
2106101 PAINOHILVA	2	2	0	0-2	0-2	0-0	0-1	0-0
31219 MAUSTEET JA MUUT ELINTARVIKKEET	20	16	4	1-5	1-1	0-4	0-1	0-0
0405909 KUORITETUT MUNAT, Keltuainen	2	1	1	0-3	0-2	0-1	0-1	0-0
0904200 MAUSTEPIPPURI	2	2	0	0-0	0-0	0-0	0-1	0-0
0906000 KANELI	1	1	0	0-0	0-0	0-0	0-1	0-0
0910900 MUUT MAUSTEET	1	1	0	0-0	0-0	0-0	0-0	0-0
1806909 MUUT KAAKKARAVINTOVALMIKKEET	3	0	3	0-3	0-0	0-3	0-0	0-3
2103200 VALMISTETTU SINAPPI	3	3	0	0-3	0-0	0-3	0-0	0-3
2104999 MUUT MAUSTEKASIKKEET	2	2	0	0-2	0-2	0-0	0-5	0-5
2107905 AIDINHAIDONVASTIKKEET	2	2	0	0-1	0-1	0-0	0-4	0-3
2107909 MUUT RAVINTOAINEET	3	3	0	0-4	0-4	0-0	0-4	0-3
2210010 ETIKKA PULLOISSA	1	1	0	0-0	0-0	0-0	0-3	0-3
31220 REHUT	12	12	0	13-5	13-5	0-0	0-3	0-3
1210200 REHUHEINÄ, VALMISTETTU	3	3	0	0-0	0-0	0-0	0-3	0-3
2301100 LIHAJAUHOT	2	2	0	0-2	0-2	0-0	0-4	0-4
2307020 HELASSIREHU, MAKEUTETTU	3	3	0	0-2	0-2	0-0	0-3	0-3
2307090 MUUT RUOKINTAREHUT, MAKEUTETUT	4	4	0	13-1	13-1	0-0	0-3	0-3
313 JUMMAT	25	17	8	9-7	9-0	0-7	0-4	0-4
31310 VÄKIVIINAT JA -JUOMAT	8	5	3	2-3	2-0	0-3	0-4	0-4
2208010 DENATUROIMATON ETYYLIALKOHOLI	2	2	0	1-1	1-1	0-0	0-7	0-7
2209201 LIKOORIT, KATKOKSET YMS. PULLOISSA	4	2	2	0-5	0-3	0-1	0-7	0-7
2209610 VODKAT YMS. PALVOVINAT PULLOISSA	2	1	1	0-7	0-5	0-2	0-7	0-7
31320 VIINIT	3	2	1	0-9	0-9	0-0	0-1	0-1
2207100 OHENA-YMS. VIINIT, KUOHUVAT	2	2	0	0-0	0-0	0-0	0-6	0-6
2207209 MARJAVIINIT, VÄKEVÄT	1	1	0	0-9	0-9	0-0	0-6	0-6
31331 MALTAAT JA MALLASJUOMAT	8	5	3	4-2	3-9	0-0	0-6	0-6
31332 MALTAAT, MYÖS PÄANDETUT	4	2	2	0-9	0-6	0-2	0-6	0-6
2203103 MALLASJUOMAT III PULLOISSA	4	3	1	3-3	3-3	0-0	0-6	0-6
2203109 MALLASJUOMAT IV PULLOISSA	1	1	0	1-8	1-8	0-0	0-6	0-6
2203203 MALLASJUOMAT III TOLKEISSA	1	1	0	1-2	1-2	0-0	0-6	0-6
2203209 MALLASJUOMAT IV TOLKEISSA	1	0	1	0-3	0-3	0-0	0-6	0-6
31340 VIRVOITUSJUOMAT	6	5	1	0-0	0-0	0-0	0-6	0-6
2202091 LIMONAATIT	6	5	1	2-3	2-2	0-0	0-6	0-6
314 TUPAKKATUOTTEET	7	5	2	2-1	1-5	0-6	0-6	0-6
2402120 PIENOLSSIKARIT	2	2	0	0-1	0-1	0-0	0-6	0-6
2402200 SAVUKKEET	4	2	2	1-9	1-3	0-6	0-6	0-6
2402300 PIIPPU- JA SAVUKETUPAKKA	1	1	0	0-1	0-1	0-0	0-6	0-6
32 TEKSTIILITVAAT., -BNAHKATUOTIT	234	138	96	54-3	30-5	23-8	0-6	0-6
321 TEKSTIILIT	115	68	47	22-7	14-4	8-3	0-6	0-6
3211 LANGAT JA KANKAAT	40	32	8	8-6	6-9	1-7	0-6	0-6
32111 POLYAMIDILANKA, TEKSTUROIDIT	15	12	3	3-3	2-6	0-6	0-6	0-6
5101111 POLYESTERILANKA, TEKSTUROIDIT	3	1	2	0-7	0-2	0-5	0-6	0-6
5101211 POLYESTERILANKA, YKSIKÄIKEINEN	1	1	0	0-3	0-3	0-0	0-6	0-6
5304501 VILLA-SYNTETTIKUITULANKA	1	1	0	0-1	0-1	0-0	0-6	0-6
5310200 MUU VILLALANKA	1	1	0	0-2	0-2	0-0	0-6	0-6
5403010 PELLAVALANKA, YKSIKÄIKEINEN	1	1	0	0-1	0-1	0-0	0-6	0-6
5505021 PUUVILLALANKA, YKSIKÄIKEINEN	3	3	0	1-3	1-3	0-0	0-6	0-6
5505990 PUUVILLALANKA, VÄH. MYNTYNTIPAK.	1	1	0	0-2	0-2	0-0	0-6	0-6
5605113 SYNTEETTIKUITULANKA, YKSIKÄIKEINEN	1	1	0	0-1	0-1	0-0	0-6	0-6
5605151 AKRYYLILANKA, MONISÄIKEINEN	2	2	0	0-1	0-1	0-0	0-6	0-6
5606154 SEOSLANKA, VÄH. MYNTYNTIPAKKAUS	1	1	0	0-1	0-1	0-0	0-6	0-6

TEOLLISUUDEN TUOTTAJAHINTAINDEKSIEN 1980 = 100 PAINORAKENNE JA HINTATIIETOJEN LUKUMÄÄRÄ

TEOLLISUUDEN TUOTTAJAHINTAINDEKSI 1980 = 100

TOL THICCCN	HINTOJEN LUKUMÄÄRÄ YHT.	PAINOJAKAUMA PROMILLEA VIENTI	KOTI-MALSET	HINTOJEN LUKUMÄÄRÄ YHT.	PAINOJAKAUMA PROMILLEA VIENTI	KOTI-MALSET	
32193	HUOPA JA HUOPATEKOKSET	2	1	1	0.3	0.1	0.2
5917081	KUIVATUSHUOVAT	1	0	0	0.1	0.1	0.0
5917085	NEULOTUT KONEHUOVAT	1	0	0	0.2	0.0	0.2
32194	VANU JA VANUTEKOKSET	1	1	0	0.8	0.8	0.0
4821801	SELLUOSAANUTERVEYSITEET	1	1	0	0.8	0.0	0.0
32199	MUUT TEKSTIILITUOTTEET	3	1	2	0.4	0.2	0.2
5917071	PAPERIKONEVIIRAT	3	1	2	0.4	0.2	0.2
32201	VAATTEET	77	41	36	21.1	9.7	11.4
32201	HAUTU JA LAKIT	7	4	3	0.4	0.2	0.2
6509906	LIPPALAKIT	2	0	2	0.2	0.2	0.0
6509109	TURKISPAÄLINEET	2	0	2	0.2	0.2	0.0
32202	NÄHRÄPUVUT JA -ASUSTEET	3	1	2	0.7	0.1	0.6
4203371	PÄÄLLYSTAKIT,MAPPA	4	2	2	0.7	0.2	0.8
32203	TURKISVAATTEET	4	2	2	1.0	0.2	0.6
4303001	LAMAHOKKATURKIT	4	2	2	1.0	0.2	0.6
32204	TEKSTIILIPÄÄLLYSVAATTEET	56	29	27	18.1	8.6	9.6
6100000	VAATTEIDEN PALKKIOTVÄLMÄISTUS	1	0	1	3.1	3.1	0.0
6101102	MIESTEN TAKIT, KATM.,TEKOKUITUA	5	4	1	1.4	1.2	0.3
6101104	MIESTEN TAKIT, KATM.,TEKOKUITUA	6	3	3	1.4	1.0	0.5
6101306	MIESTEN PUUVI, VILLAA	2	0	2	1.0	0.0	1.0
6101306	MIESTEN PUUVI, KATM.,TEKOKUITUA	3	1	2	1.9	0.8	1.1
6101402	MIESTEN IRTOAKIT, KATM.,TEKOK.	4	0	4	1.2	0.0	1.2
6101406	MIESTEN IRTOAKIT, KATM.,TEKOK.	4	0	4	1.8	0.0	1.8
6101505	MIESTEN HOUSUT, PUUVILLAA	2	2	0	0.7	0.7	0.0
6101906	MUUT MIESTEN PÄÄLLYSVAATTEET	2	0	2	0.3	0.3	0.0
6102030	NAISTEN SADETAKIT, MUUVIKANGAS	2	0	2	0.1	0.0	0.1
6102102	NAISTEN TAKIT, KATM.,TEKOKUITUA	8	3	5	1.0	0.4	0.6
6102104	NAISTEN TAKIT, VILLAA	3	0	3	0.3	0.3	0.0
6102106	NAISTEN TAKIT, KATM.,TEKOKUITUA	2	0	2	1.8	0.0	1.8
6102303	LENGIT, PUUVILLAA	2	0	2	0.4	0.0	0.4
6102406	HÄMET, KATM.,TEKOKUITUA	4	2	2	0.4	0.1	0.3
6102502	NAISTEN PUSEROT, KATM.,TEKOK.	3	0	3	0.2	0.2	0.0
6102505	NAISTEN PUSEROT, PUUVILLAA	3	0	3	0.2	0.2	0.0
6102605	NAISTEN HOUSUT, PUUVILLAA	7	2	5	0.6	0.3	0.4
32205	PAIDAT, ALUSVAATTEET & ASUSTEET	7	5	2	0.9	0.7	0.2
6103105	MIESTEN ALUSPÄIDAT, PUUVILLAA	2	1	1	0.3	0.3	0.0
6103106	MIESTEN ALUSPÄIDAT, KATM.,SYNT.K.	1	0	1	0.2	0.2	0.0
6109201	RINTALIIVIT	2	0	2	0.3	0.2	0.2
323	NAHAT, TURKIKSET & NAHKATEKOKSET	15	10	5	3.9	3.0	0.9
32310	VALMISTETUT NAHAT	9	8	1	2.7	2.3	0.4
4102902	PUKU-JA HANSIKASNAHKA, NAUDAN	1	1	0	0.4	0.4	0.0
4102905	KENGÄNPÄÄLLISNAHKA, NAUDAN	3	2	1	1.8	1.4	0.4
4102907	VERHOILONAHKA, NAUDAN	2	2	0	0.3	0.3	0.0
4103209	PUKU-JA HANSIKASNAHKA, LAMPAAN	3	3	0	0.2	0.2	0.0
32331	LAKUT, SALKUT YMS. NAHASTA	6	2	4	1.2	0.6	0.5
4202210	KÄSILAUKUT, MUOVIKANGAS	4	2	2	1.1	0.6	0.5
4203900	MUUVI, VAATETUS, MUOVITEKONAHKAA	2	0	2	0.0	0.0	0.0
324	KENGÄT	27	19	8	6.6	3.4	3.2
6402150	TOHVELIT	1	1	0	0.0	0.0	0.0
6402201	HIINTOKENGÄT	1	1	0	0.1	0.1	0.0
6402319	MIESTEN PUOLIKENGÄT	5	3	2	1.2	0.5	0.7
6402319	MUUT MIESTEN JALKINEET	4	0	4	0.4	0.4	0.0
6402351	NAISTEN PUOLIKENGÄT	3	3	0	0.6	0.6	0.0
6402359	MUUT NAISTEN JALKINEET	6	2	4	3.4	1.0	2.5
6402719	LENNKITTOSSUT YMS. URHEILUKENGÄT	2	2	0	0.1	0.1	0.0
6405200	POHJALLISET YMS. IRTOTARVIKKEET	2	2	0	0.3	0.3	0.0
6405400	ULKOPOHJAT	3	1	2	0.3	0.2	0.1
33	PIUTAVARAT, -TEKOKSET & KALUSTEET	109	68	41	77.2	33.5	43.7
331	PIUTAVARAT JA -TEKOKSET	85	51	34	66.4	25.7	40.8
3311	PIUTAVARA JA RAKENNUSMATERIAALI	74	44	30	65.2	24.8	40.4
33111	SMAUTU JA HÖYLÄT PUUTAVARAT	37	24	13	44.2	14.5	29.8
4403701	LENNKITTOSSUT, KYLLÄSTETYT	2	0	2	0.7	0.0	0.7
4403709	MUUT LENNKITTOSSUT	2	0	2	0.6	0.6	0.0
4405101	MÄNTYSAHATAVARA, LAADUT I-V	7	5	2	15.0	2.6	12.4
4405103	KUISAHATAVARA, LAADUT I-V	4	3	1	12.3	1.4	10.9
4405109	HAVUUSAHATAVARA, MUUT LAADUT	10	6	4	8.5	4.6	3.9
4407000	RATAPÖLKYT	2	2	0	0.2	0.2	0.0

TOL THICCCN	HINTOJEN LUKUMÄÄRÄ YHT.	PAINOJAKAUMA PROMILLEA VIENTI	KOTI-MALSET	HINTOJEN LUKUMÄÄRÄ YHT.	PAINOJAKAUMA PROMILLEA VIENTI	KOTI-MALSET	
4409100	PAPERIPUHUAKKE JA-LASTUT	5	5	0	4.2	4.2	0.0
4409900	MUU HAKE	1	1	0	0.9	0.9	0.0
4413100	HÖYLÄT LATTIALAATAT JA-RIMAT	2	2	0	0.5	0.5	0.0
4413200	HÖYLÄT VAVUURILMAT	2	0	2	1.5	0.0	1.5
33112	RAKENNUSPUUSEPÄTEKOKSET	16	11	5	9.5	7.2	2.3
4423101	ASUJENRAKENNUS- MYÖS OSINA	4	2	2	3.8	2.0	1.9
4423200	YHDISTETYT PARKETITILATAT	1	1	0	0.3	0.3	0.0
4423400	ÖNET JA OVENKARNIT	4	3	1	1.9	1.6	0.3
4423500	IKKUNANKERKOKSET JA -KARNIT	5	3	2	2.5	2.3	0.2
4423909	MUUT RAKENNUSPUUSEPÄN TEKOKSET	2	0	2	1.1	1.1	0.0
33119	PUULEVY	21	9	12	11.4	3.1	8.3
4415210	RISTIINLIIMATTU HAVUUVANERI	4	1	3	1.2	0.3	0.8
4415220	RISTIINLIIMATTU KOIVUVANERI	6	3	3	6.5	0.7	5.8
4415401	KOIVUPÄÄLLYSTETTY RIMALEVY	3	0	3	0.5	0.0	0.5
4418010	PINTAKÄSITELTY LASTULEVY	2	2	0	0.7	0.7	0.0
4418090	MUUVI LASTULEVY	6	3	3	2.5	1.4	1.1
33120	PUUPAKKAUKSET JA RUOKOTEKOKSET	2	2	0	0.2	0.2	0.0
4421900	KOOTUT PUULAKIT	2	2	0	0.2	0.2	0.0
33199	SORVATUT YMS. PUUTEKOKSET	9	5	4	1.1	0.7	0.4
4425100	PUISET TYÖVALINEET JA VARNET	2	2	0	0.1	0.0	0.1
4427900	PUISET KORISTE- YMS. ESINEET	2	0	2	0.1	0.0	0.1
4428901	TULITIKKUKITUKU, PUUNAUHALAT YMS.	4	3	1	0.8	0.6	0.2
4428909	MUUT PUUTEKOKSET	4	3	1	10.7	7.8	2.9
332	KALUSTEET (EI METALLIA)	17	7	10	10.2	7.3	2.9
33202	HUONEKALUT (EI METALLIA)	19	12	7	2.4	1.1	1.3
9401101	PÄÄLLYSTETTY ISTUIMET JA OSAT	5	3	2	2.4	1.9	0.5
9401105	MUUT ISTUIMET, MYÖS OSAT, PUUTA	3	1	2	0.6	0.4	0.2
9403110	KEITILÖ- JA VAATEKAAPIT, PUUTA	3	3	0	1.9	1.9	0.0
9403191	HÄLLYSTÖT, PUUTA	3	2	1	1.5	1.1	0.4
9403199	MUUT HUONEKALUT, PUUTA	3	2	1	3.7	2.7	1.0
33203	VUODEVARUSTEET	5	5	0	0.5	0.5	0.0
9404200	PATJAT	2	2	0	0.3	0.3	0.0
9404909	MUUT VUODEVARUSTEET	3	3	0	0.2	0.2	0.0
34	PAPERI- JA GRAAFI-TEOLL. TUOTTEET	143	89	54	180.4	91.4	89.0
341	SELLU- JA PAPERITEOLL. TUOTTEET	102	55	47	139.0	52.5	86.5
3411	SELLULOOSAT	15	10	5	116.3	41.7	74.6
34111	SELLULOOSAT, PAPERIT & KUITULEVY	62	33	29	48.1	28.6	19.5
4701250	DISSOLVIINGSELLULOOSA	2	1	1	5.2	1.7	3.5
4701305	SULFAATTIÄHRÄSÄLLELLY, VALKAISEM.	3	3	0	3.8	3.8	0.0
4701309	SULFAATTIÄHRÄSÄLLELLY, VALKAISEM.	1	0	1	2.4	0.0	2.4
4701401	HAVUPIIPUSULFAATTISELLY, VALK.	3	2	1	29.8	20.2	9.6
4701409	LEHTIPIIPUSULFAATTISELLY, VALK.	2	2	0	2.5	2.5	0.0
4701509	SULFIITTIKUIVAUSELLY, VALKAISEM.	1	0	1	1.1	0.0	1.1
4701600	SULFIITTIKUIVAUSELLY, VALKAISEM.	3	2	1	3.3	0.3	3.0
34112	PAPERIT JA KARTONGIT	36	17	19	66.7	12.3	54.4
4801001	SANOJAHEHTIPAPERI	5	4	1	17.8	1.8	15.9
4801012	PIIPUITOINEN PAINOPAPERI	2	2	0	12.9	0.0	12.9
4801019	PIIVAPAA PAINOPAPERI	4	2	2	6.4	1.6	5.0
4801021	KRAFTLINER	2	0	2	2.1	0.0	2.1
4801031	SÄKIIPAPERI	5	3	2	4.0	2.1	1.9
4801043	SULFAATTIIPAKKAUSVOIMAPAPERI	2	2	0	0.7	0.7	0.0
4801046	MUU SULFAATTIVOIMAPAPERI	2	0	2	1.8	0.0	1.8
4801050	AALLOTUSPAPERI	1	0	1	1.7	0.0	1.7
4801061	SULFIITTIIPAKKAUSPAPERI	3	2	1	3.1	2.0	1.1
4801075	TAIVEKARTONKI	1	1	0	1.3	1.3	0.0
4801076	HOMOGEN-KARTONKI, VALKAKAISTU	1	0	1	0.3	0.0	0.3
4801086	PIIPAHVI	1	1	0	0.4	0.3	0.1
4801087	JÄTEPAPERIKARTONKI	2	1	1	7.5	0.0	7.5
4807010	LIIDUTTU PAINOPAPERI	1	0	1	2.6	2.6	0.0
4807020	MUU PINTAKÄSITELTY PAINOPAPERI	2	2	0	0.6	0.0	0.6
4807081	MUU LIIDUTTU PAPERI JA PAHVI	1	0	1	3.0	0.0	3.0
4807083	LIIDUTTU HIKETAIVEKARTONKI	2	0	2	0.0	0.0	0.0
34113	KUITULEVY	11	6	5	1.5	0.8	0.7
4411111	KOVA KUITULEVY, PINTAKÄSITELTY	4	3	1	0.4	0.2	0.2
4411119	KOVA KUITULEVY, MUU	2	2	0	0.6	0.2	0.4
4411200	HUKKOINEN KUITULEVY	3	1	2	0.5	0.4	0.1
3412	PAPERI- JA KARTONKIIPAKKAUKSET	17	12	5	9.9	5.6	4.3
34121	PAPERISAKIT JA -PUSSIT	6	5	1	3.5	0.5	3.0
4816200	SÄKIT	4	3	1	3.3	0.3	3.0
4816300	PUSSIT, MYÖS KANTOKASSIT	2	2	0	0.2	0.2	0.0

TEOLLISUUDEN TUOTTAJAHINTAINDEKSI 1980 = 100 PAINORAKENNE JA HINTATIIETOJEN LUKUMÄÄRÄ

TOL THICCCN	HINTOJEN LUKUMÄÄRÄ YHT.	PAINOJAKAUMA KOTI-MAISET	PROHILLEA VIENTI
34129	11	5-1	1-3
4816110	5	3-5	2-6
4816199	3	2-0	1-6
4816900	3	1-0	0-8
3419	10	12-8	5-2
34191	0	0-3	0-0
4811000	1	0-3	0-0
34199	22	12-5	5-2
4807036	3	2-3	0-9
4807038	4	3-5	1-1
4807060	1	1-6	0-0
4807070	1	0-3	0-0
4815300	2	2-1	2-1
4815400	0	0-4	0-0
4815901	1	0-5	0-0
4821920	5	1-4	1-1
4821999	1	0-2	0-0
342	36	41-4	38-9
34201	22	12-3	10-4
4818001	1	0-1	0-0
4819001	2	0-5	0-1
4901101	1	0-0	0-0
4901900	3	2-8	2-8
4905100	2	0-9	0-9
4907000	2	0-1	0-1
4907000	2	0-4	0-4
4918000	1	0-2	0-2
4911201	2	1-6	1-6
4911209	4	2-8	2-8
4911909	4	0-7	0-7
34202	6	0-6	0-6
3705000	3	0-1	0-1
8434000	2	0-0	0-0
8434700	1	0-0	0-0
34204	13	28-4	27-8
4901111	3	4-2	4-2
4902000	8	23-9	23-3
4903000	2	0-3	0-3
351	155	143-5	109-5
35111	21	18-7	12-2
35111	13	10-9	7-9
2804300	2	1-0	1-0
2804300	1	0-3	0-3
2809100	1	1-1	1-1
2810000	1	0-9	0-9
2813200	2	2-0	1-4
2816100	1	0-4	0-4
2817110	1	0-5	0-5
2817120	1	0-6	0-6
2825000	1	0-5	0-5
2828902	1	0-7	0-0
2829200	1	0-0	0-0
2832110	2	0-6	0-6
3207200	0	1-7	0-0
35112	9	7-6	4-3
2901150	1	1-1	0-0
2901520	1	1-9	0-0
2915250	1	0-3	0-0
2915320	1	0-7	0-0
2923900	3	0-0	0-0
2924900	2	0-1	0-0
3805100	2	1-2	1-2
3806000	2	1-7	1-7
3808300	3	0-6	0-6
3808900	1	0-2	0-0

TOL THICCCN	HINTOJEN LUKUMÄÄRÄ YHT.	PAINOJAKAUMA KOTI-MAISET	PROHILLEA VIENTI
3512	14	12	2
35121	7	7	1
3102700	1	1	0
3102800	1	1	0
3105200	3	2	1
3105900	3	3	0
35122	6	5	1
3811200	2	2	0
3811400	3	3	0
3811501	2	2	0
35131	31	18	13
3901215	28	16	12
3901315	1	1	0
3901418	1	1	0
3901431	1	0	0
3901531	1	0	0
3902211	2	1	1
3902231	1	0	0
3902331	1	0	0
3902361	5	3	2
3902373	1	1	0
3902411	1	1	0
3902418	1	1	0
3902426	1	0	0
3902431	2	1	1
3902439	1	0	0
3902441	3	3	0
3902991	1	1	0
3902997	1	1	0
3903711	2	1	1
35133	2	1	1
5601201	2	1	1
4002110	1	1	0
352	73	52	21
35210	18	15	3
3209300	4	4	0
3209701	6	4	2
3209709	4	4	0
3212000	2	2	0
3818000	2	0	0
35220	21	16	5
2944100	1	1	0
3003151	4	4	0
3003159	2	0	0
3003290	3	2	0
3003450	9	5	4
3003909	13	7	6
3523	7	2	5
35231	4	2	2
3306610	4	0	4
3402211	2	0	2
3402219	6	5	1
35232	6	5	1
3306210	2	2	0
3306905	4	3	1
3529	21	14	7
35291	2	2	0
3812010	2	2	0
35292	4	2	2
3602010	2	2	0
9307309	5	5	0
35294	2	2	0
3406000	5	3	2
35295	3	3	0
3213190	3	3	0

TEOLLISUUDEN TUOTTAJAHINTAINDEKSI 1980 = 100

TOL THICCCN	HINTOJEN LUKUMÄÄRÄ YHT. KOTI- MAISET	PAINOJAKAUMA KOTI- MAISET	PROMILLEA VIENTI	TOL THICCCN	HINTOJEN LUKUMÄÄRÄ YHT. KOTI- MAISET	PAINOJAKAUMA KOTI- MAISET	PROMILLEA VIENTI
35296	4	2	0.1	36209	2	0	0.4
3606000	4	2	0.1	7020902	1	0	0.3
3299	3	2	1.2	7021090	1	0	0.1
3819700	2	0	0.9	369	44	35	19.1
3819909	2	0	0.3	3691	7	6	1.4
353	10	1	68.7	36911	5	0	0.9
2710152	1	1	27.0	6904900	3	3	0.8
2710351	1	1	2.5	6905100	2	2	0.1
2710401	1	1	1.7	36919	2	0	0.1
2710650	2	0	24.1	6906200	1	1	0.5
2710700	1	0	11.2	6907509	1	0	0.0
2711100	3	0	0.9	36921	3	2	3.2
2711400	1	0	1.3	2523003	3	2	2.4
35401	13	5	3.0	36922	3	2	2.3
35402	2	2	1.1	36923	2	2	0.4
4807041	2	2	1.5	36929	1	1	0.3
4807049	3	0	0.3	36991	24	7	14.5
6808010	3	2	0.8	6802201	2	2	0.3
35609	4	2	0.4	36992	18	17	10.2
2716000	2	0	0.4	6811200	3	3	4.8
35510	19	12	0.4	6811300	3	0	1.2
4011310	8	4	1.9	6811901	1	0	0.6
4011331	1	0	0.1	6811916	3	0	1.0
4011335	1	0	0.2	6811922	3	0	1.3
4011371	3	1	0.9	6811931	2	2	0.4
4011400	1	1	0.3	6811951	2	2	0.5
35590	2	1	0.4	36999	11	5	4.0
4005099	1	1	2.1	6807300	1	0	0.1
4008100	1	0	0.5	6807909	2	1	1.6
4010609	1	0	0.0	7020100	5	2	0.6
4014209	4	1	0.4	7020100	91	63	1.7
6401121	2	1	0.3	37	28	16	21.5
6401122	26	17	0.6	371	54	38	47.8
35601	13	8	9.6	37101	4	4	8.7
3907327	2	2	0.4	7301105	1	0	1.0
3907330	4	2	0.3	7301108	1	1	1.6
3907361	2	2	0.5	7301108	2	2	0.6
3907371	4	1	2.9	7302400	2	1	0.6
3907379	1	1	0.4	37103	9	8	2.9
3907400	13	9	4.9	7317000	2	0	0.1
3907600	3	2	0.2	7340200	4	3	1.9
3907904	2	2	0.3	7340300	2	0	0.7
3907909	4	2	0.4	7340400	1	1	1.8
9403809	2	2	3.9	37104	39	25	2.2
36	77	53	24.5	7307101	1	0	0.2
361	7	4	1.3	7307109	1	0	1.2
6910100	2	1	0.2	7310111	1	1	2.7
6910500	2	1	0.4	7310120	2	2	1.7
6912010	1	1	0.4	7310291	2	0	2.1
6912010	2	0	0.2	7310301	1	1	0.6
36201	15	11	4.2	7312956	0	2	0.0
7005100	8	3	2.4	7312403	1	0	0.3
7007300	3	2	0.5	7313114	1	1	0.6
7008020	2	0	0.7	7313131	2	1	3.9
7010305	7	6	1.2	7313331	1	1	1.4
7010308	3	2	0.6	7313711	3	3	2.4
7010904	2	2	0.2	7313917	3	1	2.5
36203	9	4	0.7	7315406	2	1	1.9
7013099	4	2	0.2	7315406	1	1	0.6
7013099	5	2	0.5	7315562	1	0	0.5
				7315823	2	1	1.9
				7318521	3	2	0.6
				7320900	4	4	2.0
							0.7

TUOTTAJAHINTAINDEKSEIEN 1980 = 100 PAINORAKENNE JA HINTATIIETOJEN LUKUMÄÄRÄ

TEOLLISUUDEN TUOTTAJAHINTAINDEKSI 1980 = 100

TOL THICCCN	HINTOJEN LUKUMÄÄRÄ YHT. MAISET	PAINOJAKAUMA PROMILLEA VIENTI-	KOTI- MAISET	25	12	22-7	12-5	10-2	TOL THICCCN	HINTOJEN LUKUMÄÄRÄ YHT. MAISET	PAINOJAKAUMA PROMILLEA VIENTI-	KOTI- MAISET	28	14	9-2	7-0	2-1
3720	MUUT METALLIT	37	6	4	0	8-5	3-0	5-5	3819	MUUT METALLITUOTTEET	42	7	5	2	1-7	1-4	0-2
37201	MUUT VALMISTAM.-SEOSTAM.-METAL.	10	1	0	2-5	2-5	0-0	0-0	38191	METALLIPAKKAUKSET	1	1	0	0	0-3	0-3	0-0
7401150	VALMISTAMATON KUPARI	2	2	0	0-2	0-2	0-0	0-0	7323102	RAUTA-JA TERÄSYNNYRIIT	1	1	0	0	0-6	0-6	0-0
7401601	KUPARIJÄTTEET JA-ROMU	2	1	1	2-1	0-3	1-8	0-0	7323309	SÄIL YKETOIKIT,RAUTAJA	2	2	0	0	0-1	0-1	0-0
7501200	VALMISTAMATON NIKKELI	2	2	0	0-1	0-1	0-0	0-0	7323908	MUUT RAUTA-JA TERÄSASTIAT	1	0	1	0	0-4	0-3	0-1
7801190	VALMISTAMATON LYIJY	2	0	1	2-1	0-1	0-0	0-0	7610901	AEROSOLIOTKIT,ALUMIINIA	1	0	1	1	2-0	1-7	0-4
7901100	VALMISTAMATON SINKKI	1	0	1	0-1	0-0	0-0	0-1	8608000	KULJETUSSÄILIÖT	5	4	1	0	0-1	0-1	0-4
8104610	VALMISTAMATON KADMIUMI	1	0	1	1-6	0-0	0-1	0-6	38192	METALLIVERKOT JA -LANGAT	1	1	0	0	1-1	0-7	0-4
8104620	VALMISTAMATON KOBOLTTI	1	0	1	6-7	5-3	1-4	1-4	7325200	SILATUT TERÄSLANKAKÖYDET	2	1	1	0	0-4	0-4	0-0
37202	MUUT PUHDISTETUT METALLIT	5	4	1	4-5	0-1	0-0	0-0	7327808	RAUTA-JA TERÄSLANKAVERKOT	1	1	0	0	0-5	0-5	0-0
7105100	VALMISTAMATON HOPEA,PUHDAS	2	1	1	1-0	0-0	0-0	0-0	7411100	KUPARILANKAKÖYDET	1	1	0	0	1-2	1-0	0-2
7401210	PUHDISTETTU KUPARI,SEOSTAMATON	1	1	0	4-3	0-3	0-0	0-4	7411100	ALUMIINILANKAKÖYDET,TERÄSVAHV.	1	1	0	0	0-7	0-7	0-0
7401300	PUHDISTETTU ALUMIINI	1	1	0	0-5	0-5	0-0	0-0	38193	NAULAT, RUUVIT JA PULTIT	9	6	3	0	1-0	1-0	0-0
7601200	SEOSTETTU KUPARI,SEOSTETTU	1	1	0	0-2	0-2	0-0	0-0	7331100	LANKANAULAT	3	3	0	0	0-1	0-1	0-0
37203	MUIDEN METALLIEN VALUT	3	3	0	0-3	0-3	0-0	0-0	7332110	PUURUUVIT	1	1	0	0	0-1	0-1	0-0
7616100	TADUT ALUMIINITEKSET	3	3	0	0-3	0-3	0-0	0-0	7332192	KUUSIURUUVIT,RUOSTUM,TERÄSTÄ	1	1	0	0	0-0	0-0	0-0
37204	MUUT HUOKATUT METALLIT	19	12	7	7-1	3-9	3-3	0-0	7332193	KUUSIURUUVIT,RAUTAJA T,TERÄSTÄ	3	3	2	1	0-3	0-2	0-1
7403100	KUPARIVALSSILANKA	1	1	0	0-7	0-7	0-0	0-0	7332199	MUUT RUUVIT JA KIERREPULTIT	1	0	1	0	0-1	0-0	0-1
7403200	MUU KUPARILANKA	2	2	0	1-1	1-1	0-0	0-0	38194	MUUT METALLI-RAK.-TEOLL.-TUOTTEET	7	5	2	2	2-1	1-6	0-5
7403300	KUPARIANOKA	2	0	1	0-3	0-0	0-0	0-3	7337290	RADIAATTORIT	4	2	2	0	1-1	0-5	0-5
7403710	MESSINKITANKO	2	1	1	0-3	0-2	0-1	0-1	7337290	PESUPYÖRÄ,RUOSTUM,TERÄSTÄ	1	1	0	0	0-3	0-3	0-0
7403750	MUUT KUPARISEOSTANGOT	1	1	0	0-1	0-1	0-0	0-0	8461401	VESIJOHTOHANAT JA-VENTTIILIT	2	2	0	0	0-8	0-8	0-0
7404100	KUPARILEVY JA-VANNE	1	0	1	0-5	0-0	0-5	0-0	38195	METALLISET KOTITALOUSKONEET	8	4	4	2	1-1	0-7	0-4
7404202	MESSINKILEVY JA-VANNE	1	1	0	0-2	0-2	0-0	0-0	7338200	TALOUSKONEET,RUOSTUM,TERÄSTÄ	4	2	2	0	0-4	0-5	0-2
7407101	SAUMATTOMAT KUPARIPIKSET	2	1	1	1-9	0-7	1-2	1-2	7615100	ALUMIINI-KATTILAT JA-PANNUT	4	2	2	0	0-7	0-5	0-2
7602200	ALUMIINILANKA	1	1	0	0-1	0-1	0-0	0-0	38199	MUUT METALLITUOTTEET	6	4	2	0	1-0	0-6	0-4
7602300	ALUMIINI-TANKO	2	1	1	0-3	0-2	0-1	0-1	7329152	NIVELPULTTIKETJUT	1	1	0	0	0-2	0-2	0-0
7604100	ALUMIINILOHKOLEHTI,PAPERIPONJ.	0	2	1	1-1	0-0	1-1	1-1	7329902	LUMI-JA LIKUESTEKETJUT	1	1	0	0	0-1	0-1	0-0
7604800	ALUMIINILOHKOLEHTI,PINTAKÄS.	2	2	0	0-2	0-2	0-0	0-0	7329903	MUUT RAUTA-JA TERÄSKEIJUT	1	1	0	0	0-1	0-0	0-0
7604908	MUU ALUMIINILOHKOLEHTI-OHUIT	1	1	0	0-3	0-3	0-0	0-0	7335100	LEHTILOUSET JA JOUSENLEHDET	2	1	1	0	0-4	0-1	0-3
36	METALLI- JA KONEPAJATUOTTEET	1175	643	532	165-2	101-0	64-2	64-2	7335290	LIERIÖ-JA KARTIOLIERTESJOUSET	1	1	0	0	0-2	0-2	0-0
381	METALLITUOTTEET	103	71	32	35-8	25-0	8-8	8-8	382	KONEET JA LAITTEET(ET SÄHKÖK.)	167	103	64	2	59-5	35-7	23-8
38110	TYÖKALUT JA -VÄLINEET	20	14	6	2-9	1-8	1-1	1-1	38210	KIINTEÄT MOOTTORIT & TURBIINIT	6	4	2	1	1-3	0-5	0-7
8201100	LAPIOI JA KIRVELIIT	2	2	0	0-1	0-1	0-0	0-0	8406990	MUUT MANTAPOLTUSMOOTTORIN OSAT	1	1	0	1	0-9	0-3	0-6
8203500	VIILAT JA RASPIIT	1	1	0	0-1	0-0	0-1	0-0	8407501	HYDRAULISET MOOTTORIT	2	1	1	0	0-2	0-1	0-0
8206000	KONEIDEN LEIKKUKUUTERÄT	3	2	1	0-3	0-1	0-2	0-0	8407509	MUUT HYDRAULI-OJALMAITTEET	2	2	0	0	0-2	0-2	0-0
8209200	KEITTIÖVEITSET	1	1	0	0-1	0-1	0-0	0-0	38220	MAATALOUSKONEET	13	7	6	0	4-9	3-9	1-0
8209901	PUUKOT	1	1	0	0-2	0-0	0-2	0-2	8417606	MAATALOUSKUIVURIT	2	2	0	0	0-3	0-3	0-0
8212000	SAKSET JA SAKSENTERÄT	2	1	1	0-4	0-0	0-3	0-3	8424202	KREET	2	2	0	0	0-2	0-0	0-0
8214000	LUSIKAT,HAARUKAT,KALUHAT YMS.	1	1	0	0-1	0-1	0-0	0-0	8424500	LANNANLEVIITTÄJÄT	2	2	0	0	0-2	0-2	0-0
8301100	SYLINTERILUKOT,KIINTEÄT	4	2	2	0-6	0-3	0-3	0-3	8424551	KYLVÖKONEET	3	1	2	1	0-5	0-3	0-2
8301800	MUUT LUKOT	1	1	0	0-1	0-1	0-0	0-0	8425200	LEIKKUJUURIMURIT	2	1	1	0	1-0	0-6	0-4
8302201	RAUTA-JA TERÄSARANAT	2	2	0	0-2	0-2	0-0	0-0	8426200	MEIJERIKONEET JA -LAITTEET	2	2	0	0	0-1	0-0	0-1
8302908	HELAT YMS.-OVI- JA KALUSTEOSAT	1	1	0	0-7	0-7	0-0	0-0	8701903	MAATALOUSSTRUKTORIT	1	1	0	0	2-5	2-5	0-0
38120	METALLIHUONEKALUT	19	11	8	4-6	3-6	1-0	0-0	3823	METALLIN- JA PUUNTYÖSTÖKONEET	8	3	5	2	4-2	2-3	1-8
8307100	HEKKULAPPUVALAISIMET	3	3	0	0-6	0-6	0-0	0-0	38231	METALLINTYÖSTÖKONEET	4	2	2	0	1-8	0-9	0-9
8307200	LOISTEPUKIVALAISIMET	4	3	1	0-9	0-6	0-3	0-0	8205809	MUUT VAIHOETTAVAT TYÖKALUT	1	1	0	0	0-6	0-6	0-0
9401109	ISTUJINET MYÖS OSAT,METALLIA	1	1	0	1-1	1-1	0-0	0-0	8443400	VALUKONEET	1	1	0	0	0-3	0-0	0-3
9403209	MUUT HUONEKALUT,METALLIA	7	4	3	1-8	1-4	0-5	0-5	8450100	KÄÄSUHITSAUSLAITTEET	1	1	0	0	0-3	0-3	0-0
9403902	HUONEKALUJEN OSAT,METALLIA	4	0	4	0-2	0-0	0-2	0-2	8450900	METALLITEOLLISUUSKONEET	1	0	1	0	0-6	0-0	0-6
38130	METALLIRAKENTEET	22	18	4	17-2	12-6	4-7	4-7	38232	PUUNTYÖSTÖKONEET	4	4	1	0	0-3	0-3	0-0
7321220	TERÄSOVET,-IRKUNANOSAT YMS.	2	2	0	1-0	1-0	0-0	0-0	8447100	KUORTAKONEET	1	1	0	1	2-3	1-4	0-9
7321290	MUUT RAKENNUSTEN TERÄSOVAT	4	3	1	5-9	3-2	2-7	2-7	8447100	PUUNTYÖSTÖKONEET	4	4	1	0	0-2	0-0	0-2
7322000	RAUTA-JA TERÄSÄILIÖT	2	2	0	1-7	1-7	0-0	0-0	8447300	HÖYLÄKONEET	1	1	0	0	1-4	1-4	0-0
7337110	KESKUSLÄMMITYSKATTILAT,VALUR.	2	2	0	0-3	0-3	0-0	0-0	8447209	SAHAUSKONEET	1	1	0	0	0-1	0-0	0-1
7337190	MUUT KESKUSLÄMMITYSKATTILAT	3	3	0	0-9	0-9	0-0	0-0	8448609	PUUNTYÖSTÖKONEIDEN OSAT	1	0	1	0	0-6	0-0	0-6
7340908	MUUT RAUTA-JA TERÄSTAVARAT	3	2	1	2-9	1-1	1-6	1-6	3824	MASSA-PAAPERIKONEET &-LAITTEET	69	41	28	21	5-2	12-2	9-3
7608901	RAKENNUSTEN ALUMIINIOSAT	3	2	1	1-1	1-1	0-0	0-0	38241	MASSA-PAAPERIKONEET &-LAITTEET	47	26	21	11	1-2	7-2	4-0
7608905	ALUMIINIPIIVYÄT	1	0	1	0-0	0-0	0-0	0-0	8417401	SELLULOOSAKKEITTIMET	3	0	3	0	0-1	0-0	0-1
7608909	MUUT ALUMIINIRAKENTEET	2	2	0	0-0	0-0	0-0	0-0	8417405	MUUT SELLUNKORJENNUSKONEET	9	0	9	0	0-4	0-0	0-4
8401100	VESIHOYRÄ-JA KÖRNÄVESIKATTILAT	1	1	0	1-1	1-1	0-0	0-0	8417601	SELLUNKUIVATUSKONEET	9	0	9	0	0-3	0-3	0-0
8401900	HÖYRYKATTILOIDEN YMS. OSAT	1	1	0	1-9	1-9	0-0	0-0	8417901	MUUT SELLUNVALMISTUSLAITTEET	5	0	5	0	0-2	0-0	0-2
8402301	KIERRELÄMMÖNVAIHTAJAT	1	1	0	0-3	0-3	0-0	0-3	8431101	HAKEVALMISTUSKONEET	3	3	0	0	0-5	0-5	0-0
					0-2	0-2	0-2	0-2	8431102	SELLUN JÄLKIKÄSITTELYKONEET	1	1	0	0	0-5	0-5	0-0
					0-2	0-2	0-2	0-2	8431209	PAHVI-JA PAPERIKONEET	4	3	2	0	6-7	4-8	1-8
					0-2	0-2	0-2	0-2	8431209	PAPERIN JÄLKIKÄSITTELYLAITTEET	4	3	2	0	0-8	0-8	0-0
					0-2	0-2	0-2	0-2	8431902	SELLUNKÄSITTELYKONEIDEN OSAT	10	8	2	1	1-5	0-2	1-3

TUOTTAJAHINTAINDEKSIEN 1980 = 100 PAINORAKENNE JA HINTATIEOTOJEN LUKUMÄÄRÄ

TOL THICCCN	HINTOJEN LUKUMÄÄRÄ YHT.	PAINOJAKAUMA YHT.	KOTI-MAISET	PROMILLEA VIENTI
38242	14	4	6.0	3.4
8423023	2	1	0.2	0.0
8423028	1	0	0.5	0.0
8423110	1	0	0.1	0.0
8423500	2	1	1.0	0.2
8423909	1	0	2.1	0.0
8456400	5	0	0.9	0.0
8456509	1	0	0.4	0.0
38249	1	0	0.7	0.0
8419200	8	5	4.4	2.4
8430100	2	1	0.1	0.0
8457100	1	0	0.2	0.0
8459800	4	2	3.9	2.1
38250	10	5	2.5	1.6
8452000	2	1	0.1	0.0
8453000	1	0	0.6	0.0
8453200	1	0	0.5	0.0
8453300	1	0	0.2	0.0
8453500	2	1	0.5	0.3
8455300	0	3	0.5	0.0
3829	43	18	25.1	15.1
38291	61	3	0.1	0.0
7386600	2	0	0.1	0.0
8415180	3	2	0.1	0.0
38299	2	0	0.0	0.0
8410400	1	0	0.0	0.0
8410700	41	17	25.0	15.1
8411102	7	1	1.3	0.7
8411500	1	0	0.1	0.0
8412000	2	0	0.6	0.0
8413100	3	0	1.2	0.2
8413200	1	0	0.2	0.0
8413400	2	0	0.8	0.0
8413600	1	0	0.7	0.0
8413800	1	0	0.2	0.0
8413900	1	0	0.4	0.0
8414000	1	0	1.1	1.1
8422000	1	0	0.4	0.0
8422101	1	0	0.3	0.0
8422502	3	2	3.7	2.0
8422503	1	0	0.5	0.0
8422509	3	3	1.3	1.3
8422800	2	1	1.8	0.6
8461301	3	2	4.1	2.1
8461302	3	2	0.9	0.6
8461309	1	0	1.4	0.0
8461809	2	0	0.7	0.0
8463301	5	3	0.4	0.0
8463309	1	0	0.8	0.3
8707100	1	0	0.4	0.0
8707909	1	0	0.5	0.0
9304201	2	0	0.1	0.0
9304300	1	0	0.2	0.0
383	0	1	0.1	0.0
3831	49	37	30.1	17.0
38311	11	11	10.6	7.0
8501162	7	5	3.8	3.0
8501166	1	0	0.6	0.0
8501426	1	1	1.0	1.0
8501529	2	1	1.3	0.9
	3	2	0.9	0.5

TOL THICCCN	HINTOJEN LUKUMÄÄRÄ YHT.	PAINOJAKAUMA YHT.	KOTI-MAISET	PROMILLEA VIENTI
38319	21	12	9	6.8
8501601	3	1	2	0.8
8511308	1	0	1	0.7
8518106	1	1	0	0.1
8519102	2	1	0	0.3
8519105	1	1	0	0.3
8519109	1	0	1	0.3
8519115	2	1	0.9	0.2
8519431	1	1	0.1	0.0
8519520	1	0	0.2	0.0
8519594	1	1	0	0.4
8519597	1	0	0.2	0.0
8519800	2	2	1.9	1.9
8519900	1	1	0	0.1
8522990	1	1	0	0.1
38321	23	11	12	9.2
8515560	6	3	4	4.1
9211700	3	3	4.0	1.0
38329	16	8	5.1	2.9
8513100	1	1	0	0.5
8513800	2	2	1.4	1.4
8514209	1	1	0.2	0.0
8515120	1	1	0	0.0
8515903	5	3	2	1.2
9020100	1	0	1	0.5
9020400	2	0	0.8	0.0
38330	17	10	7	2.6
8415111	1	1	0	0.4
8443001	4	2	2	0.2
8443011	2	1	1	0.6
8512100	1	1	0	0.2
8512201	3	1	2	0.3
8512510	4	2	2	0.2
8512520	1	1	0	0.5
3839	18	11	7	7.7
38391	14	8	6	3.2
8523318	1	0	1	2.3
8523398	2	2	0	0.4
8523402	5	3	3	2.6
8523404	1	1	0	0.2
8523405	3	2	1	0.5
8523900	2	0	2	0.2
38392	2	1	1	0.6
8504112	2	1	1	0.6
38399	2	2	0	0.4
8520110	1	1	0	0.3
8520201	1	1	0	0.1
384	787	400	387	21.7
3841	753	377	376	18.9
38411	744	372	372	15.7
8901010	36	18	18	1.2
8901021	36	18	18	0.3
8901022	12	6	6	1.0
8901023	24	12	12	0.1
8901024	24	12	12	0.1
8901031	12	6	6	0.3
8901032	24	12	12	0.3
8901033	84	42	42	0.4
8901034	84	42	42	0.0

TUOTTAJAHINTAINDEKSTIEN 1980 = 100 PAINORAKENNE JA HINTATIIETÖJEN LUKUMÄÄRÄ

TEOLLISUUDEN TUOTTAJAHINTAINDEKSI 1980 = 100

TOL THICCCN	HINTOJEN LUKUMÄÄRÄ		PAINOJAKAUMA		PROMILLEA	
	YHT. MAISET	VIENTI	YHT. MAISET	VIENTI	KOTI-	VIENTI
8901040 LVI-JÄRJESTELMÄ	48	24	24	0.3	0.1	0.2
8901050 KULJETUSKONEISTO	24	12	12	2.1	0.9	1.2
8901061 APUKONEISTO	24	12	12	0.5	0.2	0.3
8901062 KONEVARUSTEET JA KONEPUTKISTOT	60	30	30	0.9	0.4	0.5
8901071 SÄHKÖKONEET--LAIT. JA KAAPELIT	72	36	36	0.4	0.2	0.2
8901072 RADIO- JA TIETOLIKENNELAITTEET	36	18	18	0.4	0.2	0.2
8901081 TEHDYN TYÖJÄN PALKAT+TYÖNTEK-	6	6	6	2.4	1.0	1.4
8901082 SOSIAALIPALKAT+TYÖNTEKIJÄT	6	6	6	0.5	0.2	0.3
8901083 SOSIAALIVAKUAMAKSUT+TYÖNTEKIJÄT	6	6	6	0.7	0.3	0.4
8901084 KOUKAUSIPALKAT+TOIHENKILÖT	12	6	6	0.4	0.1	0.2
8901085 SOS.PALKAT+VAKUAMAKSUT+TOIMIH.	12	6	6	2.4	1.0	1.4
8901090 MUUT KUSTANNUKSET	84	42	42	2.0	0.6	1.4
38412 VENEET	6	3	3	1.4	0.6	1.4
8901152 LUJITTEMUOVITENEET	3	3	0	0.6	0.6	0.0
8901158 HUJITTELUKSET	3	3	0	1.1	0.7	0.3
38413 LAIVA- JA VENEODTORIT	3	2	1	1.1	0.7	0.3
8406700 LAIVAMOOTTORIT,PAINESYTYTYS	3	2	1	3.2	3.2	0.0
38420 RAIDEKULKUVEHÖT	1	1	0	3.2	3.2	0.0
8400000 RAUTATEKALUSTOM KORJAUKSET	1	1	0	7.9	4.6	3.2
3843 AUTOT, PERÄVAUNUT JA KORIT	20	13	7	12.6	7.9	4.6
38431 AUTOT	5	2	3	6.0	2.8	3.2
8702119 HENKILÖAUTOT,MUUT	3	2	1	4.2	1.9	2.3
8702231 LINJA-AUTOT,DIESEL	1	1	0	0.9	0.0	0.9
8704901 KUORMA-AUTOJEN ALUSTAT	1	1	0	0.9	0.9	0.0
38432 AUTONOSAT,PERÄVAUNUT JA KORIT	15	11	4	6.6	5.1	1.4
8705300 TRAKTOREIDEN YLÄRAKENTEET	2	0	0	0.4	0.4	0.0
8705900 LINJA-AUTOJEN YLÄRAKENTEET	3	3	0	1.9	1.9	0.0
8706019 TRAKTOREIDEN OSAT	3	0	1	0.6	0.0	0.6
8706029 MUIDEN AJONEUVOJEN OSAT	3	3	0	1.3	1.3	0.0
8714390 TAVARANKULJETUSPERÄVAUNUT	6	3	3	2.3	1.5	0.8
38440 POLKOO- JA MOOTTORIPYÖRÄT	8	5	3	1.1	1.0	0.1
8709011 MOPEEDIT	2	2	0	0.2	0.2	0.0
8710000 POLKUPYÖRÄT	3	3	0	0.8	0.8	0.0
8712208 POLKUPYÖRIEN OSAT	3	3	0	1.1	0.0	1.1
38450 LENTOKONEET JA NIIDEN KORJAUS	2	2	0	1.2	1.2	0.0
8800000 LENTOKONEIDEN KORJAUKSET	3	2	1	1.2	1.2	0.0
38490 MUUT KULKUVEHÖT	3	2	1	0.6	0.4	0.2
8713000 LASTENVAUNUT JA NIIDEN OSAT	2	1	1	0.1	0.1	0.0
8714400 MUUT KULJETUSVÄLINEET	1	1	0	0.5	0.3	0.2
385 HIEHOMEKANISET TUOTTEET	32	20	12	4.4	1.6	2.8
38510 INSTRUMENTIT	30	18	12	4.1	1.3	2.8
9014100 VESI-JA ILMALIKENNEKOJEET	1	0	1	0.1	0.0	0.1
9016600 MITTATANGOT JA-NAUHAT	1	1	0	0.1	0.0	0.1
9017190 SÄHKÖLÄÄKINTÄKOJEET	1	1	0	0.1	0.1	0.0
9017500 HAMMASLÄÄKINTÄKOJEET	1	0	1	0.1	0.0	0.1
9017900 MUUT LÄÄKINTÄKOJEET	2	1	1	0.3	0.0	0.3
9018010 HENGITYSLAITTEET JA-VÄLINEET	2	2	0	0.1	0.0	0.1
9018090 HENGITYSLAITTEIDEN OSAT	2	2	0	0.0	0.0	0.0
9019900 ORTOPEDISET VÄLINEET	2	2	0	0.3	0.3	0.0
9024900 PAINES-VIRTAUS-YMS.-MITTARIT	3	3	0	0.1	0.1	0.0
9026200 KULUTUS-JA TUOTANTOMITTARIT	2	0	2	0.2	0.2	0.0
9028103 MUUT JÄNNITTEMINAISUUSMITTARIT	1	1	0	0.2	0.0	0.2
9028918 ANALYSAATTORIT	3	0	3	1.0	0.0	1.0
9028958 MUUT MITTAUSKOJEET JA-LAITTEET	7	5	2	1.3	0.4	0.9
9402020 LÄÄKINTÄHUONEKALUT	1	1	1	0.4	0.0	0.4
38520 VALKOVAUVA-4 OPTISET VÄLINEET	2	2	0	0.3	0.3	0.0
9001101 SILMÄLASILINSIT	2	2	0	0.3	0.3	0.0
39 MUUT TEOLLISUUSTUOTTEET	37	19	18	5.0	2.7	2.3
39010 KULTASEPÄNTEEKSET	11	8	3	1.2	0.6	0.6
7112100 HOPEAKORUT JA NIIDEN OSAT	2	2	0	0.0	0.0	0.0
7112200 KULTAKORUT JA NIIDEN OSAT	5	2	3	0.8	0.2	0.6
7113110 HOPEAVEITSET JA-LUSIKAT	2	2	0	0.3	0.3	0.0
7113190 MUUT HOPEAESINEET	2	2	0	0.1	0.1	0.0
39020 SOITTIMET	4	4	2	0.5	0.2	0.3
9201200 PIANOT	4	2	2	0.5	0.2	0.3

TOL THICCCN	HINTOJEN LUKUMÄÄRÄ		PAINOJAKAUMA		PROMILLEA	
	YHT. MAISET	VIENTI	YHT. MAISET	VIENTI	KOTI-	VIENTI
39030 URHEILUVÄLINEET:	12	5	7	1.7	0.7	1.0
9706101 SUKSET	4	2	2	0.8	0.3	0.5
9706102 SUKSI SAUVAT	1	0	1	0.2	0.0	0.2
9706500 JAAKIEKKOMAILAT	4	0	4	0.3	0.0	0.3
9706900 MUUT URHEILUVÄLINEET	2	2	0	0.3	0.3	0.0
9707020 UUSTIMET YMS.-VIEHEET	1	1	0	0.0	0.0	0.0
39091 HARJAT,LELUT YMS.PIKKUESINEET	10	4	6	1.6	1.2	0.4
39092 SIVELTIMET JA HARJAT	1	1	0	0.2	0.2	0.0
39099 MUUT LUDIT JA HARJAT	1	1	0	0.1	0.0	0.1
9703100 LEIKKIKALUT JA PELIT	2	0	2	0.1	0.0	0.1
9704100 MUUT LELUT, MUOVIA	1	0	1	0.0	0.0	0.0
9704100 PELIAUTOMAATIT JA-LAITTEET	1	0	1	0.0	0.0	0.0
39099 KORISTEET, VETOKETJUT YMS.	7	3	4	1.3	1.0	0.2
7116090 EPAAIDOT KORUT	2	2	0	0.3	0.3	0.0
8314000 KYLTIT,NIMIKILVET YMS.MERKIT	2	2	0	0.3	0.3	0.0
9802900 VETOKETJUT,MUUTA AINEITA	3	1	2	0.9	0.7	0.2
4 SÄHKÖ, KAASU, LÄMPÖ JA VESI	22	22	0	122.5	122.5	0.0
41 SÄHKÖ, KAASU JA LÄMPÖ	19	19	0	118.8	118.8	0.0
41010 SÄHKÖVIRTA	12	12	0	81.3	81.3	0.0
2717000 SÄHKÖVIRTA	12	12	0	81.3	81.3	0.0
41020 KAASU	6	6	0	0.1	0.1	0.0
2705500 TIUTETTU KAASU	6	6	0	0.1	0.1	0.0
41030 KAUKOLÄMPÖ	1	1	0	37.4	37.4	0.0
2718000 HÖYRY TAI MUU LÄMPÖENERGIA	1	1	0	37.4	37.4	0.0
420 VESI JA JÄTEVESI	3	3	0	3.7	3.7	0.0
2201200 VESI JA JÄTEVESI	3	3	0	3.7	3.7	0.0

TUOTTAJAHINTAINDEKSIEN 1980 = 100 PAINORAKENNE JA HINTATIETOJEN LUKUMAÄRÄ

LIITE 3
APPENDIX

VIENTIHINTAINDEKSI 1980 = 100

TGL THICCN	HINTOJEN LUKUMAÄRÄ	PAINOJAKAUMA PROMILLEA	TGL THICCN	HINTOJEN LUKUMAÄRÄ	PAINOJAKAUMA PROMILLEA
4801019	PUUVAPAA PAINOPAPERI	2	35J	MAAJLJYJALUSTEET	1
4801021	KRAFILINER	2	2710152	POLTTOMOOTTOKIBENSIINI	1
4801031	SAKKIPAPERI	2	354	MUUT CLJY-JA KIVIHIILITUOTTEET	5
4801046	MLU SULFAATTIVOIMAPAPERI	2	35401	VCITELUCLJYT JA -RASVAT	2
4801050	AALLOTUSPAPERI	1	2710651	VGITELUCLJYT	2
4801061	SULFIITTIIPAKKAUSPAPERI	1	35402	KATIO- JA ERISTYSHUGVAT	3
4801075	TAIVEKARTONKI	1	4807049	MUU BITUMGITU PAPERI JA PAHVI	2
4801086	PUUPAHVI	1	0808010	BITUMIHUGVAT YMS.-KATTEET	1
4801087	JATEPAPERIKARTONKI	1	355	KUMITUOTTEET	7
4807010	LIIDUTETTU PAINOPAPERI	1	35510	RENKAAT	4
4807081	MUU LIIDUTTU PAPERI JA PAHVI	1	4011331	HENKILÖAUTGJEN KESÄVYÖRENKAAT	1
4807083	LIIDUTTU HIOKETAIVEKARTONKI	2	4011335	HENKILÖAUTGJEN TALVIYÖRENKAAT	2
34113	KUITULEVY	5	4011400	MUIEN AJCNEUVGJEN ULKORENKAAT	1
4411111	KCVA KUITULEVY,PINTAKÄSITELTY	1	35590	MLUT KUMITUOTTEET	3
4411119	KCVA KUITULEVY,MUU	2	4008100	LAATAT JA LEVYT,VAAPTO-YMS.KUM.	2
4411200	HUKKOINEN KUITULEVY	2	6401121	MIESTEN KUMISAAPPAAT	1
3412	PAPERI- JA KARTONKIPAKKAUKSET	5	356	MUUVITUOTTEET	9
34121	PAPERISÄKIT JA -PUSSIT	1	35601	MUUVIPAKKAUKSET	5
4816200	SÄKIT	1	3907330	PYCREÄT AERTAKÄYTTÖPIKARIT	2
34129	MLUT PAPERI- & KART.PAKKAUKSET	4	3907371	PUSSIT JA SÄKIT	3
4816110	AALTOPAHVIKASIAT JA-LAATIKUT	2	35609	MLUT MUGVITUOTTEET	4
4816199	MUUT RASIAT JA LAATIKOT	1	3907400	PCYTÄ-JA KEITTIÖESINEET	1
4816500	MLUT PAKKAUSPAALLYKSET	1	3907504	PVC-MUUVIPUTKIEN OSAT	1
3419	MUUT PAPERI- JA KART. TUOTTEET	13	3907509	MUUT MUUVITAVARAT	2
34191	TAPETIT	1	36	SAVI-,LASI- JA KIVITUOTTEET	24
4811000	PAPERITAPETIT	1	361	PGSLIINITEOKSET JA SAVIASTIAT	4
34199	MUUT PAPERI- & KART.TUOTTEET	12	6910100	PESUALTAAT	1
4805300	TALOUS-JA SANITEETTIPAPERI	2	6910500	KC-ALTAAT	1
4807036	MUGVITETTU HOMOGEN.KARTONKI	1	6912090	MLUT KERAAMISEI TALOUSESINEET	2
4807038	MUU MUOVITETTU PAPERI JA PAHVI	1	362	LASITUOTTEET	11
4807060	VAHAPAPERI JA-PAHVI	1	36201	TASOLASIT	3
4815300	TCALETTIPAPERI	2	7008020	ALTOITUULILASIT,KERROSTETUT	3
4815400	KIRJOITUS-JA MONISTUSPAPERI	1	36202	PAKKAUSLASIT	1
4815901	KONDENSAATTORIPAPERI	1	7010305	LASIPULLOT,20J-500 ML	1
4821920	KÄSIPYYHKET,LAUTAS-YMS.LIINAT	2	36203	TALOUS- JA KORISTELASIT	5
4821999	MUUT SELLU-JA PAPERITEOKSET	1	7013091	PURISTELASITLLOSESINEET	2
342	GRAAFISET TUOTTEET	7	7013099	MUUT LASISET TALOUSESINEET	3
34201	GRAAFISET PAINOTUOTTEET	3	36205	MUUT LASITUOTTEET	2
4911209	MUUT MAINOSPAINOTUOTTEET	3	7020902	LASIKUITUMATTO	1
34204	GRAAFISET KUSTANNUSTUOTTEET	4	7021090	MUUT LASITEOKSET	1
4902000	SANUMA-JA AIKAKAUSLEHDOT	4	369	MLUT SAVI- JA KIVITUOTTEET	9
35	KEM.-,ÖLJY-,KUMI- & MUOVITUOTT.	71	36919	MLUT RAKENNUKERAAM. TUOTTEET	1
351	KEMIKAALIT	28	4907509	LASITTAMATTOMAT LAATAT	1
3511	TEOLLISUUSKEMIKAALIT	13	36921	SEMENTTI	1
35111	EPAORGAANISET KEMIKAALIT	4	2523003	RAKENNUSEMENTTI	1
2810000	FCSFORIPENTOKSIDI JA-HAPOT	1	3699	BETONI- & MUUT KIVENNÄISTEOKSET	7
2828902	VANADIINIYHDISTEET	1	36992	BETONI JA BETONITUOTTEET	1
2829200	FLUORIDIT	1	6811901	PILARI-JA LAATTAELEMENTIT	1
32C7200	TITAANIVALKOINEN	1	36999	MLUT KIVENNÄISTEOKSET	6
35112	ORGAANISET KEMIKAALIT	9	6866500	HUOMAPAPERIT	1
2901150	PROPYLEENI	1	6807300	KIVENNÄISVILLATUOTTEET	1
2901510	BENSEENI	1	6807909	MLUT KIVI-JA KIVENNÄISTUOTTEET	1
2915250	FLATAALIHAPPOANHYDRIDI	1	7620100	LASIVILLA JA MUUT LASIKUIDUT	3
2923900	HAPPIFUNKTIO-AMINOYHDISTEET	3	37	METALLIT	28
2926900	KARBOKSI-IMIDIFUNKTIOYHDISTEET	2	371	RAUIA,TERÄS JA FERROSEOKSET	16
3808900	MUUT HARTSIHAPOT JOHDANNAISINEEN	1	37102	FERROSEOKSET	1
3512	LANNOITTEET JA TORJUNTA-AINEET	2	7302400	KROMIKAUTA JA KROMIPIIKRAUTA	1
35121	LANNOITTEET	1	37103	RAUTA- JA TERÄSVALUT	1
3105200	NPK-LANNOITTEET	1	7340200	RAUTAVALUT,VALMISTAMATTOMAT	1
35122	TORJUNTA-AINEET	1	37104	VALSSATUT TERÄSTUOTTEET	14
3811501	PUUNSUOJA-AINEET	1	7307101	VALSSATUT VALANTEET JA TEELMÄT	1
3513	TEKOKUIDUT,-KUMIT & MUOVIAINEET	13	7310111	KUUMAVALLSSATTU VALSSILANKA	1
35131	MUOVIAINEET JA HAKTSIT	12	7310301	KYLMÄMUUKATUT PYÖROTANGOT	2
3901431	POLYESTERIKALVO	1	7312403	KYLMÄVALSSATTU PAKKAUSVANNE	1
3901531	AMIDIMUOVIKALVO	1	7313114	KUUMAVALLSSATTU LEVY,10-30MM	1
3902211	LD-POLYETEENIMASSA	1	7313517	LYYJYPINNITETTU LEVY,YLI 3MM	2
3902231	ETEENIMUOVIKALVO	1	7315371	SEUSTERÄSVALSSILANKA	1
3902331	PROPEENIMUOVIKALVO	1	7315404	KUUMAVALLSSATTU SEUSTERÄSTANKO	1
3902361	SGLUUNTUVAAT POLYSTYREENIT	2	7315406	KYLMÄMUUKATTU SEUSTERÄSTANKO	1
3902418	MUU VALMISTAMATON PVC-MUOVI	1	7315423	RUUSTUMATON TERÄSLEVY,ALLE 3MM	1
3902426	PVC-MATOT MUULLA ALUSTALLA	1	7318511	HITSATUT TERÄSPUTKET,RUOSTUM.	1
3902431	PVC-KALVO	1	7318521	MUUT HITSATUT PUTKET	1
3902439	MUUT PVC-LEVYT JA-KAISTALEET	1	372	MUUT METALLIT	12
3903711	SELLULOOSAETTERIT	1	37201	MUUT VALMISTAM., SEUSTAM.-METAL.	4
35132	TEKOKUIDUT	1	7501200	VALMISTAMATON NIKKELI	1
5601201	VISKOOSIKUIDUT,KATKOTUT	1	7901100	VALMISTAMATON SINKKI	1
352	MUUT KEMIAALLISET TUOTTEET	21	8104610	VALMISTAMATON KADMIIUM	1
35210	MAALIT JA LAKAT	3	8104620	VALMISTAMATON KOBOLTTI	1
3209300	EMULSIOMAALIT	1	37202	MUUT PUHDISTETUT METALLIT	1
3209701	ALKYDILAKKAMAALIT	2	7105100	VALMISTAMATON HOPEA,PUHDAS	1
35220	LÄÄKEVALMISTEET	5	37204	MUUT HUKKATUT METALLIT	7
2944100	PENISILLIINI JA-JOHDANNAISET	1	7403300	KUPARITANKO	1
3003909	MUUT LÄÄKEVALMISTEET	4	7403710	MESSINKITANKO	1
3523	PESU- JA KOSMETTISET AINEET	6	7404100	KUPARILEVY JA-VANNE	1
35231	SAIPPUAT JA PESUAINEET	5	7407101	SAUMATTOMAT KUPARIPUTKET	1
3306610	SHAMPOOVALMISTEET	4	7602300	ALUMIINITANKO	1
3402219	PUHDISTUSAINEET,VÄH.MYYNTIPAK.	1	7604100	ALUMIINIOLGHKOLEHTI,PAPERIPUHUJ.	2
35232	KOSMEETISET & TOALETTITUOTTEET	1	38	METALLI- JA KONEPAJATUOTTEET	532
3306905	DEODORANTIT	1	381	METALLITUOTTEET	32
3529	MUUT KEMIAALLISET TUOTTEET	7	38110	TYÖKALUT JA -VÄLINEET	6
35292	RÄJÄHDYSAINEET	2	8203500	VIIILAT JA RASPIIT	1
9307309	METSÄSTYSSASEIDEN PANOKSET	2	8206000	KONEIDEN LEIKKUUTERÄT	1
35294	KYNTTIILÄT	2	8209901	PUKOT	1
3406000	KYNTTIILÄT	2	8212000	SAKSET JA SAKSENTERÄT	1
35296	TULITIKUT	2	8301100	SYLINTERILUKOT,KIINTEÄT	2
3606000	TULITIKUT	2	38120	METALLIHUONEKALUT	8
35299	MUUT KEMIAALLISET VALMISTEET	1	8307200	LOISTEPUTKIVALAISIMET	1
3819909	MUUT KEMIAEOLLISUUDEN TUOTTEET	1	9403209	MUUT HUONEKALUT,METALLIA	3
			9403902	HUONEKALUJEN OSAT,METALLIA	4

TUOTTAJAHINTAINDEKSIEN 1980 = 100 PAINORAKENNE JA HINTATIETOJEN LUKUMÄÄRÄ

VIENTIHINTAINDEKSI 1980 = 100

TOL THICCCN	HINTOJEN LUKUMÄÄRÄ	PAINOJAKAUMA PROMILLEA	TOL THICCCN	HINTOJEN LUKUMÄÄRÄ	PAINOJAKAUMA PROMILLEA
38130	METALLIRAKENTEET	4	8515903	RADIOLAITTEIDEN KOMPONENTIT	1
7321290	MUUT RAKENNUSTEN TERÄSOSAT	1	8517109	MERKINNANTOLAITTEET	1
7340908	MUUT RAUTA-JA TERÄSTAVARAT	1	9020100	RCNTGENLAITEYKSİKÖT	2
7608905	ALUMIINIPYLVÄÄT	1	38330	KGTITALOUSSÄHKÖKONEET&LAITTEET	7
8401900	HÖYRYKATTILOIDEN YMS. OSAT	1	8415301	PAKASTEKAAPIT	2
3819	MUUT METALLITUOTTEET	14	8440111	AUTONAATTIPESUKONEET	1
38191	METALLIPAKKAUKSET	2	8512201	SÄHKÖKIUUKAT	2
7610901	AEROSOLITÖLKIT,ALUMIINIA	1	8512209	SÄHKÖLÄMMITTIMET	2
8608000	KULJETUSSÄILIÖT	1	3839	KAAPELIT,AKUT YMS.SÄHKÖLAITTEET	7
38192	METALLIVERKOT JA -LANGAT	1	38391	SÄHKÖJOHTIMET JA -KAAPELIT	6
7327808	RAUTA-JA TERÄSLANKAVERKOT	1	8523318	PAPERIERISTEKAAPELIT,ARMEERAT.	1
38193	NAULAT, RUUVIT JA PULTIT	3	8523402	MUUVI-JA KUMIVAIPPAJOHTIMET	2
7332192	KUUSIORUUVIT,RUOSTUM.TERÄSTÄ	1	8523405	MUUVI-JA KUMIERISTEJOHTIMET	1
7332193	KUUSIORUUVIT,RAUTAA T.TERÄSTÄ	1	8523900	LIITTIMIN VARUSTETUT JOHTIMET	2
7332199	MUUT RUUVIT JA KIERREPULTIT	1	38392	AKUT JA PAKISTOT	1
38194	MUUT METALL.-RAK.TEOLL.-TUOTTEET	2	8504112	KUIVAVARATUT KÄYNNISTINAKUT	1
7337290	RADIAATTORIT	2	384	KLKUNEUVOIT	387
38195	METALLISET KOTITALOUSTAVARAT	4	3841	LAIVAT, VENEET JA NIIDEN OSAT	376
7338200	TALOUSESINEET,RUOSTUM.TERÄSTÄ	2	38411	LAIVAT	372
7615100	ALUMIINIKATTILAT JA-PANNUT	2	8901010	KANSI-JA RUNKOKAKENTEET	18
38199	MUUT METALLITUOTTEET	2	8901021	METALLIRAKENTEET	18
7329903	MUUT RAUTA-JA TERÄSKETJUT	1	8901022	RUNKO-JA KANSIKONEISTUS	6
7335100	LEHTIJOUSET JA JOUSENLEHDET	1	8901023	PELASTUSVENEET JA-LAITTEET	12
382	KONEET JA LAITTEET(EI SÄHKÖK.)	64	8901024	MUU KANSIVARUSTELU	12
38210	KIINTEÄT MOOTTORIT & TURBIINIT	2	8901031	MAALAU	6
8406990	MUUT MÄNTÄPOLTTOMOOTTORIN OSAT	1	8901032	ERISTYS-JA VUORAUSTYÖT	12
8407501	HYDRAULISET MOOTTORIT	1	8901033	SISUSTUSTYÖT,TEKSTIILI JA PUU	42
38220	MAATALOUSKONEET	6	8901034	SISUSTUSTYÖT,KONEET JA VÄLIN.	42
8424202	KKEET	1	8901040	LVI-JARJESTELMA	24
8424551	KYLÖKONEET	2	8901050	KULJETUSKONEISTO	12
8425200	LEIKKUUPUIMURIT	1	8901061	APUKONEISTO	12
8426200	HEIJERIKONEET JA -LAITTEET	2	8901062	KCNEVARUSTEET JA KONEPUTKISTUT	30
3823	METALLIN- JA PUUNTYÖSTÖKONEET	5	8901071	SÄHKÖKONEET,-LAIT. JA KAAPELIT	36
38231	METALLINTYÖSTÖKONEET	2	8901072	RADIO-JA TIETOLIKENNELAITTEET	18
8443400	VALUKONEET	1	8901081	TEHDYN TYÖAJAN PALKAT;TYÖNTEK.	6
8459400	METALLITEOLLISUUSKONEET	1	8901082	SOSIAALIPALKAT;TYÖNTEKIJÄT	6
38232	PUUNTYÖSTÖKONEET	3	8901083	SCSIAALIPALKAT;TYÖNTEKIJÄT	6
8447100	KLORIMAKONEET	1	8901084	KUUKAUSIPALKAT;TOIMIHENKILÖT	6
8447300	HÖYLÄKONEET	1	8901085	SCS.PALKAT,VAK.HAKSUT;TOIMIH.	6
8448609	PUUNTYÖSTÖKONEIDEN OSAT	1	8901090	MUUT KUSTANNUKSET	42
3824	MUUT TEOLL.KONEET JA LAITTEET	28	38412	VENEET	3
38241	MASSA-APAPERIKONEET &-LAITTEET	21	8901152	LUJITTEMUOVIVENEET	3
8417401	SELLULOOSAKEITTIMET	3	38413	LAIVA- JA VENEMOOTTORIT	1
8417405	MUUT SELLUNKUUMENNUSKONEET	9	8406700	LAIVANMOOTTORIT,PAINEISYYTYYS	1
8417901	MUUT SELLUNVALMISTUSLAITTEET	5	3843	AUTUT, PERAVAUNUT JA KURIT	7
8431201	PAHVI-JA PAPERIKONEET	2	38431	AUTOT	3
8431902	SELLUNKÄSITTELYKONEIDEN OSAT	2	8702119	HENKILÖAUTOT,MUUT	2
8423110	TELAKETJUALUSTAKAIVINKONEET	1	8702231	LINJA-AUTOT,DIESEL	1
8423500	SYVÄPORAUSSKONEET	1	38432	AUTUNOSAT,PERAVAUNUT JA KURIT	4
8423909	MAANSIIRTOLAITTEIDEN OSAT	1	8706014	TRAKTORIEN OSAT	1
8456400	KIVENLAJITTELUKONEET	1	8714390	TAVARANKULJETUSPERVAUNUT	3
38245	MUUT TEOLL.ERIK.KONEET&-LAIT.	3	38440	PLKKU- JA MCOTTURIPYÖRÄT	3
8457100	LASINVALMISTUS-JA-TYÖSTÖKONEET	1	8712208	PCLKUPUKIEN OSAT	3
8459800	MUUT TEOLLISUUSKONEET	2	38490	MUUT KULKUNEUVOT	1
38250	TIETO- JA KONTTORKONEET	5	8714400	MUUT KULJETUSVÄLINEET	1
8453300	KESKUSMUISTIYKSİKÖT,TÄYDELL.	1	38510	INSTRUMENTIT	12
8453500	DIAGNOSIYKSİKÖT	1	9014100	VESI-JA ILMALIKENNEKONEET	1
8455300	ATK-KONEIDEN JA-LAITT.OSAT	3	9016600	MITTATANGOT JA-NAUHAT	1
3829	MUUT KONEET JA LAITTEET	18	9017900	MUUT LÄÄKINTÄKONEET	2
38291	KGTITAL.KONEET&LAIT.(EI SÄHK.)	1	9018090	HENGITYSLAITTEIDEN OSAT	2
8415180	JÄÄKAAPIT,EI SÄHKÖKÄYTTÖISET	1	9028918	ANALYSAATTORIT	3
38299	MUUT KONEET JA LAITTEET	17	9028958	MUUT MITTAUSKONEET JA-LAITTEET	2
8410400	SENTRIFUGAALINESTEPUMPUT	2	9402020	LÄÄKINTÄHUONEKALUT	1
8411500	TUULETTIMET JA PUHALTIMET	2	39	MUUT TEOLLISUUSTUOTTEET	18
8415800	MUUT JÄÄHDYTYSKONEET JA-LAITT.	1	39010	KULTASEPÄNTEOKSET	3
8422502	KISKONOSTURIT	1	7112200	KULTAKUKUT JA NIIDEN OSAT	3
8422600	HENKILÖ- JA TAVARAHISSIT	1	39020	SEITTIMET	2
8422800	MUUT KULJETTIMET JA NOSTURIT	2	9201200	PIANOT	2
8461301	HANAT JA VENTTIILIT,VALURAUTA	1	39030	URHEILUVÄLINEET	7
8461302	HANAT JA VENTTIILIT,RTM.TERÄS	1	9706101	SUKSET	2
8463301	HAMMASPYÖRÄT JA-PYÖRÄSTÖT	1	9706102	SUKSISAVVAT	1
8463309	HAMMAS-JA KIERUKKAVAIMTEET	2	9706500	JAAKIEKKUMAILAT	4
8707191	TRUKIT,NOSTOKYKY YLI 12.5TN	1	3909	HAKJAT,LELUT YMS.PIKKUESINEET	6
9304201	LUODIKOT	1	39092	LEIKKIKALUT JA PELIT	2
9304300	HAUKIKOT	1	9703100	MUUT LELUT,MUOVIA	1
383	SÄHKÖTEKNISET KONEET&LAITTEET	37	9704100	PELIAUTOMAATTI JA-LAITTEET	1
3831	TEOLL.SÄHKÖKONEET JA-LAITTEET	11	39095	KORISTEET, VETOKETJUT YMS.	4
38311	TEOLLISUUSSÄHKÖKONEET	2	7116090	EPAADOT KURUT	2
8501426	NESTE-ERISTEMUUNTAJAT	1	9802400	VETOKETJUT,MUJTA AINETTA	2
8501529	KUIVATASASUUNTAJAT	1			
38319	MUUT TEOLLISUUSSÄHKÖLAITTEET	9			
8501601	PURKAUSLAPPUJEN KURISTIMET	2			
8511308	SÄHKÖHITSASLAITTEET	1			
8519102	VÄHVAVIRTAEROTTIMET	1			
8519106	AUTOMAATTIKATKAISIMET,HEIKKOV.	1			
8519109	MUUT HEIKKOVIRTAKYTKINLAITTEET	1			
8519315	RELECT,ENINT.60V	1			
8519595	HEIKKOVIRTALIITTIMET,YLI 0,5KG	1			
8519597	HEIKKOVIRTALIITTIMET,MUUT	1			
3832	VIIHDE-&TIETOLIKENNEVÄLINEET	12			
38321	ELEKTRONISET VIIHDELAITTEET	4			
8515560	VÄRITELVISIÖT	3			
9211700	VIDEONAUHURIT	1			
38329	TIETOLIKENNEVÄLINEET	8			
8514209	KAIUTTIMIT	2			
8515120	RADIOPUHELIMET	2			

TUONTIHINTAINDEKSI 1980 = 100

TOL THICCCN	HINTOJEN LUKUMÄÄRÄ	PAINOJAKAUMA PROMILLEA	TOL THICCCN	HINTOJEN LUKUMÄÄRÄ	PAINOJAKAUMA PROMILLEA
YHTEENSÄ	1279	1000.0	31169	PAHD. JA PAISUT. VILJATUOTTEET	2 0.3
1	MAA-, METSÄ- JA KALATAL. TUOTTEET	67	1905000	PAHDETTU VILJATUOTTEET	2 0.3
111	MAATALOUS - JA PUUTARHATUOTTEET	52	31173	KEKSIT	2 0.5
11111	MAANVILJELYSTUOTTEET	18	1908100	KEKSIT JA VOHVELIT	2 0.5
0901100	RAAKAKAHVI	3	3118	SOKERITUOTTEET	4 7.5
1001900	VEHNA, TUONTI	2	31181	KAAKASOKERI	3 7.4
1006300	RAAKARIISI	2	1701101	RAAKASOKERI	1 6.5
1201300	SOIJAPAVUT	1	1703090	PELASSI, EI RAVINTOMELASSI	2 0.8
1801100	RAA'AT KAAKAOPAVUT	3	311E2	PUGHISTETTU SOKERI	1 0.1
2401500	VIRGINIA-RAAKATUPAKKA, RIIVITTY	2	1702700	PUU SOKERI JA SIIRAPPI	1 0.1
2401600	MUU RAAKATUPAKKA, RIIVITTY	1	31190	SUKLAAT JA MAKEISET	9 3.1
4001200	LUONNONKUMI	1	17C4904	KAKAMELLIT	3 0.7
5501000	RAAKAPUUVILLA	3	1804000	KAAKAOVOI (RASVA TAI GLJY)	3 1.3
11120	PUUTARHATUOTTEET	34	1806300	SUKLAAMAKEISET	3 1.0
0601030	KUKKASIPULIT	3	312	MUUT ELINTARVIKKEET JA REHUT	29 7.1
0701708	ICMAATTI, TUONTI 1.8.-31.3.	3	3121	MUUT ELINTARVIKKEET	20 3.0
0801207	KEVÄTBANAANIT	3	31212	KAHVI	3 0.4
0801208	SYYSBANAANIT	3	2102101	KAHVIUUTEVALMISTEET	3 0.4
0802101	TALVIAPPELSIINIT	2	31213	FIIVA	1 0.3
0802105	KESÄAPPELSIINIT	3	2106200	INAKTIIVINEN HIIVA	1 0.3
0802200	GRAPEHEDELNÄT	3	31219	MAUSTEET JA MUUT ELINTARVIKKEET	16 2.3
0802408	MANDARIINIT JA KLEMENTIINIT	3	0805100	KLORIMANTEELIT JA MUUT MANTEELIT	2 0.4
0804100	VIINIRYPÄLEET, TUOREET	3	09C2000	TEE	3 0.6
0806103	TALVIOMENAT	1	0904100	VALKO- TAI MUSTAPIPPURI	2 0.0
0806106	KEVÄTOMENAT	3	19C2900	TARKKELYSVALMISTEET	3 0.2
0806202	TALVIPÄÄRYNÄT	1	2104099	MUUT MAUSTEKASTIKEVALMISTEET	3 0.5
0806206	KESÄPÄÄRYNÄT	2	2107909	AIDINMAIDONVASTIKKEET	1 0.0
0807405	LUUMUT, TUOREET	1	21C7909	MUUT RAVINTUVAINEET	2 0.6
12210	RAAKAPUUT	15	31220	REHUT	9 4.1
4403101	HÄNTYSAHAUKIT	3	2301100	LIHAJAUHOT	2 0.2
4403102	KLUSISAHAUKIT	2	2301400	KALAJAUHOT	3 3.2
4403601	HÄNTYPAPERIPUU	2	2307050	MUUT RUKKINTAREHUT, MAKEUTETUT	4 0.6
4403602	KLUSIPAPERIPUU	4	313	JUMAT	10 2.1
4403609	MUU PAPERIPUU	3	31310	VAKIIVIINAT JA -JUUMAT	3 0.9
2	KAIVANNAISTUOTTEET	24	2209390	TISLATUT ASTIIVIINIT	1 0.5
210	KIVIHIILITUOTTEET	5	2209419	VISKIT PULLOISSA	1 0.3
2701110	ANTRASIITTI	1	2209701	RCMMI, TAFFIA YMS. PULLOISSA	1 0.1
2701191	KIVIHIILIMURSKA	4	31320	VIINIT	2 0.7
220	RAAKAOLJYT JA LUONNONKAASUT	2	2205301	MERKKIVIINIT PULLOISSA, MIEDOT	1 0.1
2709000	MAA- JA BITUMIKIVENNAISOLJYT	1	2205400	ASTIIVIINIT, MIEDOT	1 0.5
2711300	MAAOLJYKAASUT	1	31332	MALLASJUOMAT	2 0.0
23	RAAKAMALMIT	3	2203109	MALLASJUOMAT IV PULLOISSA	1 0.0
23010	RAUTAMALMIT	2	2203203	MALLASJUOMAT III TÖLKEISSA	1 0.0
2601119	RAUTAMALMIKASTE JA -JAUHE	2	31340	VIRVOITUSJUOMAT	3 0.5
23020	MUUT MALMIT	1	2167300	VIRVOITUSJUOMARAAKA-AINEET	2 0.3
2601450	SINKKIMALMIT	1	2202091	LIMONAATIT	1 0.2
29	MUUT KIVENNAIS- JA KAIVANNAISTUOTT.	14	314	TUPAKKATUOTTEET	1 0.3
2901	KIVET, SAVI, SORA JA HIEKKA	4	2402120	PIENOISSIKARIT	1 0.3
29011	LCUUITUT KIVET	1	32	TEKSTIILIT, VAAT. -&NAHKATUOTT.	149 64.1
2514900	LUONNONKARHONNAIT JA -OKSIDIT	1	321	TEKSTIILIT	95 45.9
29012	SAVI, SORA JA HIEKKA	3	3211	LANGAT JA KANKAAT	41 27.8
2507110	KAOLIINI	3	32111	LANGAT	18 10.3
29020	KEMIAALLISET MINERAALIT	3	5101120	PCLYAMIDILANKA, EI-TEKSTUKUITU	1 1.4
2503000	RIKKI	1	5101196	MUU POLYAMIDILANKA	1 0.6
2510100	LUONNONFOSFAATIT, JAUHAMATTOMAT	1	5101220	PCLYESTERILANKA, EI-TEKSTUKUITU	1 1.2
2510900	MUUT LUONNONFOSFAATIT	1	5101292	PCLYESTERIOMPPELULANKA	1 1.1
29030	SUOLAT	3	51C2100	SYNTEETTINEN YKSIKUITULANKA	3 1.1
2501000	KEITTOSUOLA	3	53G7100	KAMPAVILLALANKA	1 0.7
29099	MUUT KAIVANNAISET	4	5505021	PUUVILLALANKA, YKSISÄIKEINEN	3 2.1
2520100	KIPSIKIVI JA ANHYDRIITTI	2	5505025	PUUVILLALANKA, MONISÄIKEINEN	1 0.2
2524000	ASBESTI	2	5605151	AKKYLLILANKA, MONISÄIKEINEN	1 0.6
3	TEOLLISUUSTUOTTEET	1187	5605302	SYNTEETTIKUITU-VILLALANKA	3 0.8
31	ELINTARV., REHUT, JUOMAT TUPAKKA	107	5605602	MUUNTOKUITU-PUUVILLALANKA	1 0.5
311	ELINTARVIKKEET	67	58C7C10	RETULANKA	1 0.1
3111	TEUKAS- JA LIHANJALOSTUSTUOTT.	15	32112	KANKAAT	23 17.4
31111	TEURASTUOTTEET	11	5104304	SYNTEETTIKUITUKANGAS	2 3.0
0201900	MUUT SYÖTÄVÄT ELÄIMENOSAT	2	5104704	MUUNTOKUITUKANGAS	1 0.5
0504100	ELÄINTEN SUOLET	2	5311201	KAMPALANKAKANGAS	2 3.9
1502093	NALDANTALI	1	5311401	VILLA-SYNTEETTIKUITUKANGAS	1 0.8
4101310	NAUTAELÄINLUUDAT, MÄRKÄSUOLATUT	3	5509212	VARJÄTTY PUUVILLAKANGAS	4 4.6
4101510	LAMMASELÄINTEN VILLAPEITENAHAT	1	5607216	SYNTEETTI-PUUVILLAKANGAS	3 1.7
4101590	MUUT LAMMASELÄINNAHAT	2	56C7313	SYNTEETTI-VILLAKANGAS, VÄRJÄTTY	2 1.8
31112	LIHANJALGUSTUOTTEET	4	5607318	SYNTEETTI-VILLAKANGAS, MUU	1 0.7
2105101	LIHALIEMET JA -KEITOT	2	5607513	MUU SYNTEETTILIKUITUSEUSKANGAS	1 0.2
2105109	MUUT KEITOT JA LIEMET	2	58C4210	NLKKALANKAKANKAAT, SYNT. KUITUA	1 0.6
31121	MEIJERITUOTTEET	1	5804505	NLKKALANKAKANKAAT, PUUVILLAA	2 2.0
0404909	PUU JUUSTO	1	7020301	LASILANKAKUDELMAT	1 0.4
31130	KASVIS- JA HEDELMAJALGSTEET	16	7020309	MUUT LASIKUITUKUDELMAT	2 0.3
0804200	VIINIRYPÄLEET, KUIVATUT	3	3212	TEKSTIILIOMPPELUTUOTTEET	7 1.7
0810909	MUUT JÄÄDYTETYT MARJAT	1	32121	SISUSTUSTEKSTIILIT	6 1.3
0811010	GMENAT, VÄLIÄIKÄISESTI SAILLOTUT	2	6202115	VUODELIIINAVAATTEET, PUUVILLAA	3 0.8
0812500	LUUMUT, KUIVATUT	3	6202311	FROTEEPYYHELIINAT, PUUVILLAA	3 0.5
2006601	PERSIKAT, SCKEROIDUT	2	32125	MUUT TEKSTIILIOMPPELUTUOTTEET	1 0.5
2007306	APPELSIINIMEHU, JÄÄDYTETYT	3	5810000	KRUMPELUKSET	1 0.5
21C4010	ICMAATTIKASTIKKEET	2	3213	TAIKOO- JA NULETUOTTEET	21 9.1
31140	KALAJALGSTEET	13	32131	TRIKOGNEULOKSET	6 3.0
0301950	TUKSKAFILIEE, JÄÄDYTETYT	3	6001675	NLKKANEULOKSET, PUUVILLAA	2 0.8
0302201	SCKERISUOLATTU SILLI, PALOITEL.	3	6001111	TRIKOGNEULOKSET, SYNT. KUITUA	2 1.5
0303300	KATKARAPU	2	6001715	TRIKOGNEULOKSET, PUUVILLAA	2 0.7
0505000	KALANJÄTTEET	1	32132	NAISTEN SUKAT JA SUKKAHOUSUT	2 0.7
1604110	SARJIIINISÄILYKKEET	3	6004612	SUKKAHOUSUT	2 0.7
1604351	TONNIKALASÄILYKKEET	1	32133	MUUT SUKAT	2 3.3
31159	MUUT OLJYT JA RASVAT	5	6003114	NILKKASUKAT, VILLAA	1 0.1
1504702	RAAKA KALAGLJY	1	6003116	NILKKASUKAT, TEKUKUITUA	1 0.2
1507301	RAAKA AURINGUNKUKKAOLJY	1	32134	TRIKOGNEULOKSET	6 1.7
1507601	RAAKA KOCKOSGLJY	1	6004115	MIESTEN PAIDAT, PUUVILLAA	1 0.7
1512101	KCVETETUT KALAOLJYT JA-RASVAT	1	6004116	MIESTEN PAIDAT, SYNTEETTIKUITUA	1 0.1
1512209	KCVETETUT KASVISRASVAT	1	6004612	NAISTEN ALUSVAATTEET, SYNT.K.	2 0.4
			6004615	NAISTEN ALUSVAATTEET, PUUVILLAA	2 0.5

TUONTIHINTAINDEKSI 1980 = 100

TOL THICCCN	HINTOJEN LUKUMAARA	PAINGJAKAUMA PROMILLEA	TCL THICCCN	HINTOJEN LUKUMAARA	PAINGJAKAUMA PROMILLEA
32139	MUUT TRIKOO- JA NEULETUOTTEET	5	34112	PAPERIT JA KARTONGIT	3
6005315	MIESTEN NEULEAKIT,PUUVILLAA	1	4801080	MU PAPERI JA PAHVI	3
6005354	NAISTEN NEULEAKIT,VILLAA	2	34125	MUUT PAPERI-& KART.PAKKAUKSET	1
6005356	NAISTEN NEULEAKIT,KATK.SYNT.K.	1	4816199	MUUT RASIAI JA LAATIKUT	1
6005855	MUUT NEULEVAATTEET,PUUVILLAA	1	34155	MUUT PAPERI- & KART.TUOTTEET	9
3214	MATOT	9	4807030	MUUVITETTU PAPERI JA PAHVI	3
32141	KOKOLATTIAMATOT	3	4807070	LIIMAPAALLYSTEPAPERI-JA PAHVI	1
5802500	TEKOKUITUMATOT,TUFATUT	3	4807099	MUU PINTAKASITELTY PAPERI	2
32142	MUUT MATOT	6	4815409	MUU MAARAKUKKONIN PAPERI	3
5802095	KOKOKUITUMATOT	2	342	GRAAFISET TUOTTEET	11
5802301	VILLALANKAMATOT,MAARAKOKOISET	1	34201	GRAAFISET PAINGTUOTTEET	6
5910902	LINOLEUMIMATOT,JUTIPOHJAISET	2	4901101	PAINETUT KIRJAT,KUTIM.KIELISET	4
5910903	LINOLEUMIMATOT,HUOPAPOHJAISET	1	4901109	MUUT PAINETUT KIRJAT	2
32150	KOYDET, SIDENAKUT JA VERKOT	1	34202	GRAAF.KUVALAATAT,LEVYT&FILMIT	5
5904021	KOYSILANKA,SISALIA	1	3701151	OFFSETELEVYT	2
3219	MUUT TEKSTIILITAVARAT	10	3701159	MUUT GRAAFISET LEVYT JA FILMIT	3
32191	PAALL. JA KYLL. TEKSTIILIT	3	35	KEM.-,OLJY-,KUMI-& MUOVITUOTT.	262
5908099	MUUT MUOVIKYLLASTEISET KANKAAT	3	351	KEMIKAAIIT	130
32192	KUITUKANGASTUOTTEET	2	3511	TEOLLISUUSKEMIKAAIIT	62
5903105	KUITUKANGAS,PAINO YLI 50G/M2	2	35111	EPÄORGAANISET KEMIKAAIIT	24
32193	HUOPA JA HUOPATEOKSET	2	2803000	HILIT	2
5917085	KEULOTUT KONEHUOPAT	2	2816100	TILVISTETTY AMMONIAKKI	1
32194	VANU JA VANUTEOKSET	6	2820200	ALUMINIUMHYDROKSIDI	2
4821993	MUUT SELLULOOSAVANUTEOKSET	1	2823000	RAUTAKSIIUIT JA-HYDROKSIIUIT	3
5901108	VANU,EI PUUVILLAA	3	2836700	DITIIONIITIT JA SULFOKSYKLAATIT	2
5901221	TERVEYSSITEET,PUUVILLAA	2	2840240	PCLYFUSFAATIT	3
32199	MUUT TEKSTIILITUOTTEET	3	2840400	KALSIUMFUSFAATIT	1
5917071	PAPERIKONEVIIKAT	1	2842200	NATRIUMKARBONAATTI(SOODA)	3
5917095	MUUT TEKNISET TEKSTIILITAVARAT	2	2856200	KALSIUMKARBIDI	2
322	VAATTEET	27	3207909	MUUT VÄRIAINEEET	2
32201	HATUT JA LAKIT	3	3208900	EMALOIDIMIS-JA LASITUSAINEEET	3
4505901	NEULEPÄÄHINEET	3	35112	ORGANISET KEMIKAAIIT	38
32202	NAHKAPUVUT JA -ASUSTEET	3	2901530	KSYLEENIT	1
4203102	TYÖKÄSINEET,HALJAASNAHKAA	2	2901560	STYREENI	2
4203216	VUORILLISET KÄSINEET,NAPPA	1	2902202	KLOORIFLUORIHILIVEDYT	3
32204	TEKSTIILIPÄÄLLYSAATTEET	11	2902209	MUUT ASYKLISET JOHDANNAISET	2
6101406	MIESTEN IRTOKIT,KATK.TEKOK.	2	2904100	METANGLI	3
6101505	MIESTEN HOUSUT,PUUVILLAA	2	2904810	ETYLEENIGLYKOLI	2
6102406	HAMEET,KATK.TEKOKUITUA	1	2906100	FENOLI JA SEN SUOLAT	3
6102505	NAISTEN PUSEROT,PUUVILLAA	1	2908900	MUUT EETTERIT JA-JOHUANNAISET	1
6102506	NAISTEN PUSEROT,KATK.TEKOK.	2	2914100	PLURAHAI SHAPPO	2
6102605	NAISTEN HOUSUT,PUUVILLAA	3	2914600	METAKRYYLIIHAPPO JA SEN SUOLAT	1
32205	PAIDAT,ALUSVAATTEET&ASUSTEET	10	2923500	FAPPIFUNKTIO-AMINOYHOISET	3
6103105	MIESTEN ALUSPAIDAT,PUUVILLAA	3	2930000	MUUT TYYPPIFUNKTIOYHOISET	5
6103106	MIESTEN ALUSPAIDAT,KATK.SYNT.K	3	2935905	MUUT HETEROOSYKLISET YHDISTEET	3
6106040	FLIIVIT,VILLAA	1	3205100	SYNTEETTISET VÄRIAINEEET	4
6109201	RINTALIIVIT	2	3805100	KAUKA MÄNTYOLJY	3
6111009	SCVITETUT OSAT VAATTEISIIN	1	3512	LANNUITTEET JA TORJUNTA-AINEET	10
323	NAHAT,TURKIKSET & NAHKATEOKSET	18	35121	LANNUITTEET	4
32310	VALMISTETUT NAHAT	13	3102200	AMMONIUMNITRAATTI	3
4102402	KENGÄNPÄÄLLISNAHKA,VASIKAN	2	3104201	KALSIUMKLORIDI	1
4102902	PUKU-JA HANSIKASNAHKA,NAUDAN	2	35122	TORJUNTA-AINEET	6
4102905	KENGÄNPÄÄLLISNAHKA,NAUDAN	4	3811200	FYONTEISTEN HAVITTAMISAINEEET	3
4102907	VERHOILUNAHKA,NAUDAN	3	3811400	RIKKARUOHUJEN HAVITTAMISAINEEET	3
4104200	KENGÄNPÄÄLLISNAHKA,VUOHEN-YMS.	1	3513	TEKOKUIDUT,-KUMIT & MUOVIAINEET	58
4105090	MUU NAHKA	1	35131	MUOVIAINEET JA HARTSIT	45
32320	MUUKATUT TURKIKSET	1	3901315	AMINOMUOVIHARTSIT	1
4302450	LAMMASTURKIKSET	1	3901431	PCLYESTERIKALVO	2
32331	LAUKUT,SALKUT YMS. NAHASTA	4	3901511	AMUIMUOVIHARTSIT	1
4202220	LCMPAKOT YMS.,MYÖS TEKONAHASTA	1	3901618	URETAANIMUOVIHARTSIT	2
4202421	MATKALAUKUT,MUOVIPÄÄLLYSTETYT	3	3901701	SILIKONIKUMI	1
324	KENGÄT	9	4901818	EPOKSIMUOVIHARTSIT	2
6402311	MIESTEN PUOLIKENGÄT	2	3901911	VALMISTAMATTOMAT POLYEETTERIT	3
6402352	NAISTEN SANDAALIT	1	3902211	LU-POLYETEENIMASSA	4
6402359	MUUT NAISTEN JALKINEET	2	3902212	HU-POLYETEENIMASSA	3
6402719	LENKKITOSSUT YMS.URHEILUKENGÄT	1	3902231	EETEENIMUOVIKALVO	1
6405400	ULKOPOHJAT	3	3902250	EETEENIMUOVILANGAT JA-TANGUT	1
33	PUUTAVARAT,-TEOKSET &KALUSTEET	32	3902311	PROPEENIMUOVI,VALMISTAMATON	2
331	PUUTAVARAT JA -TEOKSET	23	3902331	PROPEENIMUOVIKALVO	2
3311	PUUTAVARA & RAKENNUSMATERIAALI	14	3902361	SCLUUNTUVAAT POLYSTYREENIT	1
33111	SAHATUT JA HOYLÄTYT PUUTAVARAT	11	3902362	MUUT POLYSTYREENIT	2
4401900	PUUJÄTE	3	3902368	MUUT STYREENIMUOVIT	1
4405420	TAMMISAHATAVARA	2	3902418	MUU VALMISTAMATON PVC-MUOVI	3
4405440	SAARNISAHATAVARA	2	3902425	PVC-MATOT VAAHTOMUOVIALUSTALLA	1
4405990	MUU LEHTIPUUSAHATAVARA	2	3902429	MUUT PVC-LATTIALEVYT JA-LAATAT	3
4414120	TAMMIVIILU	1	3902431	PVC-KALVO	1
4414990	MUU VIILU	1	3902439	MUUT PVC-LEVYT JA-KAISTALEET	2
33112	RAKENNUSPUUSEPÄNTEOKSET	2	3902561	VINYYLIASETAATTILUOKSET	1
4423200	YHDISTETTY PARKETILAATAT	1	3902711	AKRYYLIMUOVILUOKSET	2
4423400	IKKUNANKEHYKSET JA -KARMIT	1	3902755	AKRYYLILANGAT JA-TANGUT	1
33119	PUULEVYT	1	3902911	MUUT POLYMERAAIOMUOVIAINEET	1
4415290	RISTIINLIIMATTU VANERI,MUU	1	3902956	LAATAT JA LEVYT,MUUTA MUOVIA	1
33199	SCRVATUT YMS.PUUTEOKSET	9	35132	TEKOKUIDUT	8
4425100	PUISET TYÖVÄLINEET JA VARRET	2	5601120	AKRYYLIKUIDUT,KATKOTUT	2
4504100	PURISTEKORKKILAATAT	1	5601130	PCLYAMIDIKUIDUT,KATKOTUT	1
4602501	RETTINKITEOKSET	1	5601140	PCLYESTERIKUIDUT,KATKOTUT	2
4602909	MUUT RUOKOTEOKSET	3	5601190	MUUT SYNTEETTIIKUIDUT,KATKOTUT	1
4603000	KORIT JA MUUT PUUNTATEOKSET	2	5604120	AKRYYLIKUIDUT,KEHRUVALMIIT	2
33202	HUONEKALUT (EI METALLIA)	9	35133	TEKOKUMIT	5
9401101	PÄÄLLYSTETYT ISTUIMET JA OSAT	3	4002110	PGLYBUTADIENISTYREENILATEKSI	1
9401105	MUUT ISTUIMET,MYÖS OSAT,PUUTA	3	4002600	POLYBUTADIENISTYREENIKUMI	2
9403199	MUUT HUONEKALUT,PUUTA	3	4002800	MUU SYNTEETTINEN KUMI	2
34	PAPERI-JA GRAAF.TEOLL.TUOTTEET	25	352	MUUT KEMIAALLISET TUOTTEET	67
341	SELLU-JA PAPERITEOLL.TUOTTEET	14	35210	MAALIT JA LAKAT	7
3411	SELLULOOSAT,PAPERIT&KUITULEVYT	4	3209198	MUUT LAKAT ILMAN PIGMENTTIA	3
34111	SELLULOOSAT	1	3209709	MUUT MAALIT JA LAKKAMAALIT	1
4701250	DISSOLVINGSSELLULOOSA	1	3212000	KITIT,TASCOITTEET JA TÄYTEMAALI	3

TUOTTAJAHINTAINDEKSIEN 1980-100 PAINORAKENNE JA HINTATIEOTOJEN LUKUMÄÄRÄ

LIITE 3

TUUNTIHINTAINDEKSI 1980 = 100

APPENDIX

TOL THICCCN	HINTOJEN LUKUMÄÄRÄ	PAINOJAKAUMA PROMILLEA	TOL THICCCN	HINTOJEN LUKUMÄÄRÄ	PAINOJAKAUMA PROMILLEA
35220	14	8.3			
2938000	1	0.5			
3003159	3	0.7			
3003290	2	0.5			
3003350	2	0.1			
3003909	6	6.4			
3523	17	4.9			
35231	11	3.2			
3401700	3	0.6			
3402120	1	0.8			
3402219	1	0.6			
3402291	3	0.9			
3402299	3	0.3			
35232	6	1.7			
3306210	3	1.0			
3306290	3	0.7			
3529	29	15.7			
35291	2	2.3			
3304000	1	1.4			
3404000	1	0.9			
35293	5	1.2			
3505000	3	0.7			
3506099	2	0.4			
35294	22	12.3			
3701100	1	0.9			
3701900	3	0.4			
3702910	3	0.9			
3703000	3	1.4			
3708000	3	0.6			
3814000	4	2.9			
3819100	1	0.4			
3819909	4	4.8			
353	8	46.8			
2710151	1	0.2			
2710650	2	29.0			
2710700	1	15.9			
2713100	2	0.8			
2714100	2	0.8			
354	19	16.0			
35401	8	4.4			
2710451	3	3.9			
2710452	3	0.3			
2710459	2	0.3			
35405	11	11.6			
2704109	4	11.1			
2707300	3	0.3			
2716000	3	0.1			
6808090	1	0.1			
355	22	10.4			
35510	9	5.6			
4306200	2	0.2			
4308501	1	0.4			
4011331	2	1.5			
4011335	1	1.0			
4011343	3	2.4			
35550	13	4.8			
4006900	1	0.3			
4008200	3	0.4			
4008508	1	0.3			
4009919	1	0.7			
4013100	2	0.5			
4014100	2	1.5			
4014209	3	1.1			
356	16	6.5			
35601	8	1.8			
3904050	2	0.4			
3907363	3	0.5			
3907371	3	0.9			
35609	8	4.8			
3902067	1	1.0			
3907400	2	0.3			
3907600	3	0.3			
3907909	2	3.2			
36	48	12.4			
361	8	1.2			
6911090	3	0.5			
6912090	3	0.4			
8525110	2	0.4			
362	19	5.3			
36201	4	2.9			
7006090	4	2.9			
36203	6	0.5			
7013010	2	0.2			
7013091	1	0.2			
7013099	3	0.1			
36209	9	1.8			
7003000	2	0.2			
7017010	2	0.5			
7020902	3	0.9			
8525301	2	0.1			
369	21	5.9			
3691	7	2.4			
36911	5	1.3			
6902100	3	0.6			
6902209	2	0.7			
36919	2	1.1			
6903909	1	0.6			
6908090	1	0.5			
36923	3	0.6			
3819510	3	0.6			
36999	11	2.9			
6604300	2	0.3			
6804800	3	1.3			
6606100	2	0.4			
6813201	1	0.1			
6813400	1	0.2			
6914000	2	0.6			
37	99	64.4			
371	72	37.1			
37101	2	2.1			
7303900	1	1.8			
7304000	1	0.3			
37102	5	3.7			
7302200	2	0.8			
7302300	1	0.9			
7302500	1	0.1			
7302900	1	2.0			
37103	2	0.6			
7320100	2	0.6			
37104	63	30.7			
7310100	3	0.1			
7310111	2	1.0			
7310120	1	0.3			
7310291	2	2.3			
7311151	3	1.3			
7311191	2	1.3			
7311292	2	0.8			
7312052	1	0.6			
7312100	2	0.2			
7312956	3	0.3			
7313100	2	0.5			
7313111	2	0.5			
7313113	1	0.5			
7313114	3	0.6			
7313391	3	0.3			
7313601	2	1.4			
7313711	1	1.1			
7313917	1	1.1			
7314500	3	0.7			
7315392	2	1.1			
7315401	2	0.4			
7315404	2	0.9			
7315406	2	0.5			
7315710	1	0.5			
7315732	1	0.9			
7315823	3	0.9			
7315920	3	0.4			
7318211	1	1.1			
7318221	1	3.8			
7318521	4	3.3			
7320900	2	2.1			
372	27	27.3			
37201	10	8.8			
7501200	3	2.7			
7601100	1	3.9			
7801190	3	1.8			
8001100	3	0.3			
37202	3	6.6			
7401210	1	5.8			
7601200	2	0.8			
37204	14	11.9			
7105900	2	1.6			
7403100	2	1.3			
7408200	2	0.9			
7603012	2	5.6			
7604100	3	0.6			
7604800	1	0.6			
7604908	1	1.2			
7906000	1	0.1			
38	431	311.6			
381	63	27.0			
38110	10	5.7			
8203198	2	0.5			
8203498	1	0.9			
8204330	1	0.0			
8204399	3	1.0			
8302908	2	2.2			
8449100	1	0.9			
83120	3	1.5			
8307100	3	1.5			
38130	5	7.9			
7321290	1	0.5			
7340508	2	3.2			
8401100	1	0.2			
8459950	1	4.0			
3819	45	12.0			
38191	7	1.2			
7323501	1	0.2			
7610909	1	0.1			
8313110	1	0.1			
8313190	2	0.3			
8313909	2	0.4			
38192	8	2.5			
7325101	2	0.4			
7325200	1	0.7			
7411100	2	0.8			
8315100	3	0.7			

TUOTTAJAHINTAINDEKSIEN 1980=100 PAINORAKAKENNE JA HINTATIEOTOJEN LUKUMÄÄRÄ

LIITE 3
APPENDIX

TUONTIHINTAINDEKSI 1980 = 100

TOL THICCCN	HINTOJEN LUKUMÄÄRÄ	PAINOJAKAUMA PROMILLEA	TOL THICCCN	HINTOJEN LUKUMÄÄRÄ	PAINOJAKAUMA PROMILLEA
38193	NAULAT, RUUVIT JA PULTIT	12	3.3		
7331300	SINKILÄT, SILMUKKANAULAT YMS.	2	0.2		
7331908	MUUT NAULAT JA NASTAT	1	0.5		
7332193	KUUSIORUUVIT, RAUTAA T. TERÄSTÄ	4	0.8		
7332199	MUUT RUUVIT JA KIERREPULTIT	2	1.0		
7332902	MUTTERIT	2	0.6		
7332903	ALUS- JA JOUSILAATAT	1	0.2		
38194	MUUT METALLI-RAK. TEOLL. TUOTTEET	7	1.3		
7337900	MUUT LÄMMÖNJAKELULAITTEET	2	0.5		
8461401	VESIJOHTOHANAT JA VENTTIILIT	3	0.6		
8461402	LAMPÖPATTERIVENTTIILIT	2	0.7		
38195	METALLISET KOTITALOUSTAVARAT	2	0.7		
7338490	MUUT TALOUSESINEET	2	0.7		
38199	MUUT METALLITUOTTEET	9	3.0		
7329902	LUMI- JA LIUKUESTEKETJUT	3	0.5		
7330000	ANKKURIT JA NIIDEN OSAT	1	0.2		
7616909	MUUT ALUMIINITEKSET	2	1.1		
8464000	TIIIVISTEET JA TIIIVESTESARJAT	3	1.2		
382	KONEET JA LAITTEET (EI SÄHKÖK.)	146	118.4		
38210	KIINTEAT MODI TORIT & TURBIINIT	11	4.2		
8406800	MUUT PAINESYTYTYSMOOTTORIT	2	0.6		
8406950	MÄNNÄT JA MÄNNÄNRENKAAT	3	0.8		
8406990	MUUT MÄNTÄPÖLTTIMOOTTORIN OSAT	4	2.4		
8407501	HYDRAULISET MODI TORIT	2	0.4		
38220	MAATALOUSKONEET	18	11.7		
8425200	LEIKKUUPUIMURIT	3	1.8		
8425300	HARAVAKONEET	2	0.1		
8425450	OLKI- JA RENHURISTIMET	1	0.4		
8425600	RUOHONLEIKKUKONEET	2	0.7		
8425701	VILJA- JA SIEMENLAJITTELIJAT	1	0.0		
8425805	NIITTOSILPPURIT	2	0.3		
8426100	LYPSYKONEET	1	0.1		
8426910	LYPSYKONEIDEN OSAT	1	0.1		
8428101	PUIMURISILPPURIT	2	0.1		
8701903	MAATALOUSTRAKTORIT	3	8.1		
3823	METALLIN- JA PUUNTYÖSTÖKONEET	22	16.0		
38231	METALLINTYÖSTÖKONEET	18	12.3		
8205108	VAIHDETTAVAT PORANTERÄT	5	1.0		
8445101	AUTOMAATTI ISORVIT	1	2.4		
8445250	JYRSINKONEET	3	2.5		
8445300	HIOMAKONEET	1	1.9		
8445630	METALLINMUOTOILUKONEET	1	1.3		
8448500	METALLINTYÖSTÖKONEIDEN OSAT	1	1.5		
8450100	KAASUHUUSLAITTEET	3	0.4		
8505800	SÄHKÖKÄYTTÖISET TYÖVÄLINEET	3	1.3		
38232	PUUNTYÖSTÖKONEET	4	3.7		
8447209	SÄHAUSKONEET	1	1.0		
8449202	MODI TORISAHAT	3	2.7		
3824	MUUT TEOLL. KONEET JA LAITTEET	35	30.7		
38241	MASSA- & PAPERIKONEET & LAITTEET	3	3.2		
8431901	HAKKESKONKONEIDEN OSAT	1	0.4		
8431902	SELLUNKÄSITTELYKONEIDEN OSAT	1	0.7		
8433109	PAPERIN- JA PÄHVINLEIKKUKONEET	1	1.2		
38242	RAKENNUS- JA IVENJALOSTUSKONEET	14	8.6		
8423023	PYÖRÄALUSTAKUORMAAJAT	4	3.6		
8423110	TELAKETAULUSTAKAIVINKONEET	2	1.3		
8423150	MUUT KULKUVAAT KÄIVINKONEET	1	0.5		
8423909	MÄANSIIRTO- JA LAITTEIDEN OSAT	2	1.2		
8456902	MUKSAMMIEN JA JAUHIMIEN OSAT	2	0.3		
8701909	MUUT TRAKTORIT	3	1.6		
38245	MUUT TEOLL. ERIK. KONEET & LAIT.	18	18.9		
8419300	PULLUJENKÄSITTELYKONEET	1	2.9		
8419900	ASTIANKÄSITTELYKONEIDEN OSAT	1	1.1		
8430500	LIHA-, KASVIS- YMS. VALMISTEKONEET	1	1.1		
8434100	KIRJAKAVALAMIS- JA LATOMAKONEET	2	1.0		
8435110	OFFSETPAINOKONEET	1	5.5		
8437200	NEULEKONEET	1	0.9		
8438901	NEULEKONEENNEULAT	3	0.2		
8440800	TEKSTIILINJÄLKÄKÄSITTELYKONEET	1	1.0		
8456330	KUMI- JA MUOVITEOLLISUUSKONEET	2	5.1		
8464041	KUMINMUOTOILUMUOTIT	3	0.3		
38250	TIETO- JA KONTTORIKONEET	22	15.7		
8451212	SÄHKÖKIRJOTUSKONEET	2	1.0		
8452241	NAUHALASKUKONEET	3	0.4		
8452249	MUUT ELEKTRONISET LASKUKONEET	4	0.4		
8452500	KASSANTAKKASTUSKONEET	1	0.3		
8453200	ATK-KONEYHDISTELMÄT, TÄYDELL.	1	1.2		
8453300	KESKUSMUISTIYKSIKÖT, TÄYDELL.	3	2.5		
8453500	CHEI SYKSIKÖT	4	5.6		
8453900	MUUT ATK-KONEET JA-YKSIKÖT	1	1.5		
8455300	ATK-KONEIDEN JA-LAITTEET	3	3.0		
38299	MUUT KONEET JA LAITTEET	38	40.1		
8410900	NESTEPUMPPUJEN OSAT	3	1.6		
8411500	TUULETTIMET JA PUHALTIMET	2	2.4		
8411910	ILMAPUMPPUJEN OSAT	1	0.8		
8418600	ILMANSUODATUSLAITTEET	3	1.2		
8421800	MEKAANISET RUIKUTUSLAITTEET	2	1.9		
8422800	MUUT KULJETTIMET JA NOSTURIT	3	6.0		
8422900	MLSTOLAITTEIDEN OSAT	1	3.7		
8440909	TEKSTIILIKÄSITTELYLAITTEIDEN OSAT	3	0.3		
8461031	MAGNEETTIIVENTTIILIT	3	1.0		
8461301	HANAT JA VENTTIILIT, VALURAUTA	2	2.9		
8461303	HANAT JA VENTTIILIT, MUU RAUTA	3	4.8		
8462100	KUULA-, RULLA- JA NEULALAAKERIT	3	5.5		
8463101	NIVELAKSELIT	1	0.6		
8463104	MUUT VOIMANSIIRTOAKSELIT	1	2.1		
8463200	LAAKERINPESÄT JA LIUKULAAKERIT	3	1.9		
8465909	MUUT KONEIDEN JA LAITTEIDEN OSAT	2	1.8		
8707192	TRUKIT, NOSTUKYKY ENINT. 12.5 TN	2	1.5		
383	SÄHKÖTEKNISET KONEET & LAITTEET	117	58.7		
3831	TEOLL. SÄHKÖKONEET JA-LAITTEET	47	19.2		
38311	TEOLLISUUS SÄHKÖKONEET	22	5.8		
8501011	HAMMAS- JA RUUVIVAIHDEMOOTTORIT	3	1.0		
8501156	1-VAIHDEMOOTTORIT, 10-250 KG	1	0.2		
8501158	YLEISVIRTAMOOTTORIT, ENINT. 3 KG	1	0.5		
8501166	3-VAIHDEMOOTTORIT, 10-250 KG	2	1.1		
8501411	TELEMUUNTAJAT, ENINT. 5 KVA	3	0.4		
8501419	KUIVAERISTE-PIENMUUNTAJAT	3	0.3		
8501529	KUIVATASASUUNTAAJAT	2	0.2		
8501599	MUUT TASASUUNTAAJAT	2	0.8		
8501990	KIINTEIDEN SÄHKÖKONEIDEN OSAT	2	0.6		
8508401	SÄHKÖKÄYNNISTINMOOTTORIT	3	0.6		
38319	MUUT TEOLLISUUS SÄHKÖLAITTEET	25	13.5		
8501601	PURKAUSLAMPPUJEN KURISTIMET	1	0.1		
8508300	SYTYTYS- JA HEHKUTULPAT	2	0.6		
8518101	ELEKTROLYTTIKONDENSATORIT	2	1.2		
8519101	AUTOMAATTIKATKAISIMET, VAHVAV.	3	0.5		
8519106	AUTOMAATTIKATKAISIMET, HEIKKOV.	2	1.0		
8519109	MUUT HEIKKOVIRTAKYTKINLAITTEET	3	2.4		
8519311	RELEET, YLI 60V	1	0.8		
8519520	SEINÄKOSKETTIMET, PISTOTULPAT	3	2.1		
8519597	HEIKKOVIRTALAITTEET, MUUT	3	1.0		
8519630	SÄADETTAVAT VASTUKSET	3	0.5		
8519700	PAINETUT PIIRIT	1	0.5		
8519900	SÄHKÖKYTKENTÄLAITTEIDEN OSAT	1	2.9		
3832	VIIHDE- & TIETOLIIKENNEVÄLINEET	34	25.0		
38321	ELEKTRONISET VIIHDELAITTEET	19	9.8		
8515441	RADIONAUKURIT	2	1.0		
8515451	VIRITINVAHVISTIMET	3	0.6		
8515454	STEREODYNISTELMÄT	2	0.5		
8515560	VARITELEVISIOT	3	2.8		
8521310	VARITELEVISIOKUVAPUTKET	3	3.0		
9211700	VIDEOAUKURIT	3	0.9		
9211803	NAUHASOITTIMET	3	1.1		
38329	TIETOLIIKENNEVÄLINEET	15	15.2		
8513900	PHLEGINLAITTEIDEN OSAT	2	6.2		
8515120	RADIOPUHELIMET	2	0.8		
8515209	YLEISRADIO LÄHETTIMET	1	0.0		
8515950	KAUDILAITTEIDEN YHDISTEÖSAT	2	1.5		
8521611	INTEGROIDUT PIIRIT	1	4.0		
8521630	TRANSISTORIT	4	1.0		
9020400	RINTGENTÄULUT, -PÖYDÄT YMS. OSAT	2	0.6		
9212209	ÄÄNILEVY	1	1.0		
38330	KOTITALO USSÄHKÖKONEET & LAITTEET	21	8.8		
8415301	PAKASTEKAAPIT	3	1.5		
8419100	ASTIANPESUKONEET	3	0.8		
8440111	AUTOMAATTIPESUKONEET	4	1.9		
8441801	KCTIUMPELUKONEET	3	1.0		
8506109	POLYIMURIT	3	1.4		
8506300	VATKAIMET, JAUHIMET, LINGOT YMS.	2	0.6		
8512100	VEDENKUUMENNUSLAITTEET	1	0.8		
8512390	HUUSTENHOITOLAITTEET	1	0.3		
8512800	SÄHKÖKUUMENNUSVASTUKSET	1	0.5		
38339	KAAPELIT, AKUT YH. SÄHKÖLAITTEET	15	5.8		
38391	SÄHKÖJOHTIMET JA-KAAPELIT	2	1.8		
8523403	LAKKA- JA OKSIDIERISTEJOHTIMET	2	1.8		
38392	AKUT JA PARISTOT	7	1.5		
8503700	GALVAANISET PARISTOT	3	0.8		
8504800	MUUT SÄHKÖAKKUMULAATTORIT	2	0.4		
8504990	SÄHKÖAKKUMULAATTORIDEN OSAT	2	0.3		
38399	MUUT SÄHKÖLAITTEET & VARUSTEET	6	2.5		
8509600	VALUNHEITTIMET	3	1.1		
8520120	MODI TORIAJONEUVOJEN LAMPUT	1	0.8		
8524200	GRAFIITTI- JA HIILIELEKTRODIT	2	0.7		
384	KULKUNEUVOT	62	84.8		
3841	LAIVAT, VENEET JA NIIDEN OSAT	13	10.0		
38411	LAIVAT	8	6.7		
8901230	SAILIÖALUKSET	3	2.0		
8901270	MUUT LASTIALUKSET	5	4.7		
38413	LAIVA- JA VENEMOOTTORIT	5	3.3		
8406214	PEKÄMOOTTORIT, 15-45 HV.	3	1.3		
8406215	PEKÄMOOTTORIT, 5-15 HV.	1	0.9		
8406218	PEKÄMOOTTORIT, ENINTÄIN 5 HV.	1	1.1		
38420	RAIDEKULKUNEUVOT	3	1.2		
8609200	VAUNUNPYÖRÄT, -AKSELIT YMS. OSAT	1	0.4		
8609300	JARRULAITTEET JA NIIDEN OSAT	1	0.4		
8609900	MUUT VETURIEN JA VAUNUJEN OSAT	1	0.4		
3843	AUTOT, PERÄVAUNUT JA KORIT	34	59.8		
38431	AUTOT	22	42.1		
8702111	HENKILÖAUTOT, DIESEL	3	4.3		
8702119	HENKILÖAUTOT, MUUT	5	18.0		
8702401	RASKAAT KUORMA-AUTOT, DIESEL	1	0.2		
8702402	PAKETTIAUTOT, DIESEL	3	3.8		
8702406	MUUT TAVARANKULJ. AUTOT, DIESEL	1	0.3		
8702407	PAKETTIAUTOT, MUUT	3	1.0		
8702601	KÄTETUT ALUSTAT, DIESEL	3	10.9		
8703090	MUUT ERIKOISAUTOT	1	1.2		
8704300	LINJA-AUTOJEN ALUSTAT	2	2.4		
38432	AUTONOSAT, PERÄVAUNUT JA KORIT	12	17.7		
8406401	AUTONMODI TORIT, KIPINÄSYTYTYS	2	1.7		
8406601	ALTONMODI TORIT, PAINESYTYTYS	2	1.2		
8706019	TRAKTORIDEN OSAT	3	1.8		
8706029	MUIDEN AJCNEUVUJEN OSAT	4	11.9		
8714909	MUIDEN KULJETUSVÄLINEIDEN OSAT	1	1.0		

TUOTTAJAHINTAINDEKSIEN 1980=100 PAINORAKENNE JA HINTATIE TOJEN LUKUMÄÄRÄ
TUONTIHINTAINDEKSI 1980 = 100

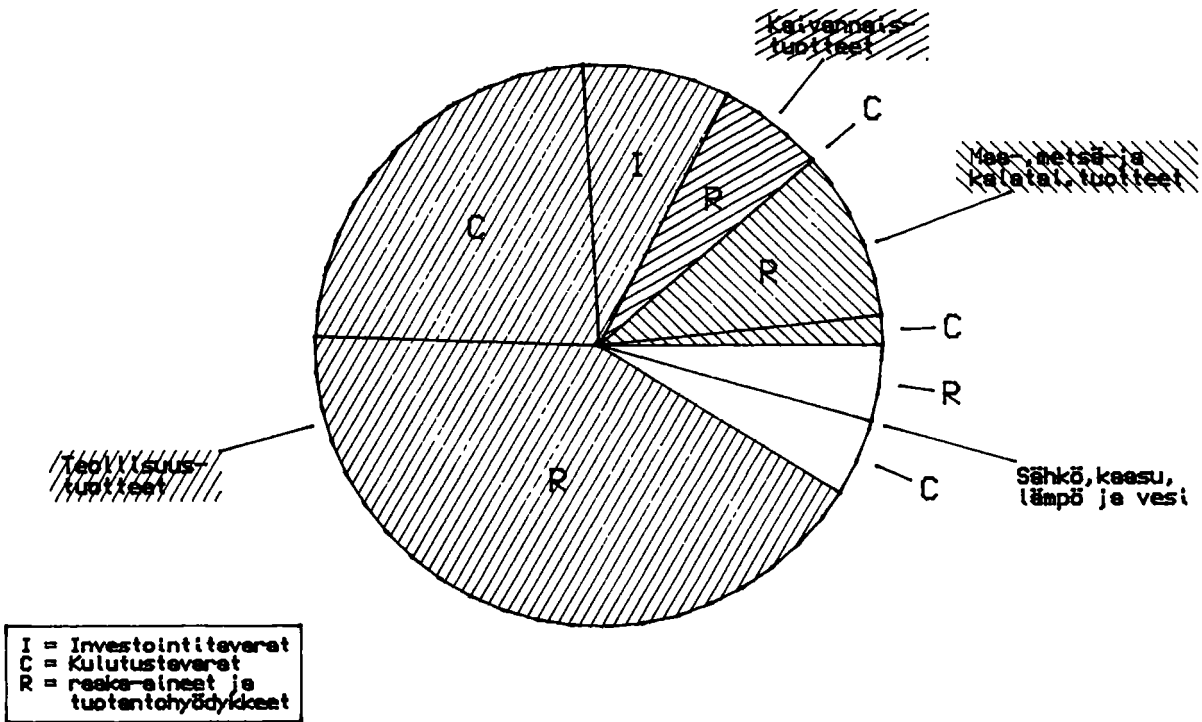
LIITE 3
APPENDIX

TUL THICCCN	HINTOJEN LUKUMÄÄRÄ	PAINOJAKAUMA PROMILLEA	
38440	POLKU- JA MUUTTURIPIYÖRÄT	8	2.2
8709120	MCOTTORIPYÖRÄT, ENINT. 245CM3	2	0.1
8709130	MCOTTORIPYÖRÄT, YLI 245CM3	1	0.3
8710000	POLKUPYÖRÄT	3	0.5
8712208	POLKUPYÖRIEN OSAT	2	1.3
38450	LENTOKONEET JA NIIDEN KORJAUS	2	11.0
8406150	LENTOKONEHOITTO	1	0.7
8803000	LENTOKONEIDEN OSAT	1	10.3
38490	MUUT KULKUNEUVOT	2	0.6
8702251	MUOTTORIKELKAT	1	0.5
8711000	INVALIDIVAUNUT	1	0.1
385	HIENOMEKAANISEET TUOTTEET	43	22.6
38510	INSTRUMENTIT	24	13.4
3004903	SIDEHARSO	2	0.0
3004908	MUUT SIDONTATARVIKKEET	2	0.3
9014100	VESI-JA ILMALIIVENKOJEET	1	0.3
9016600	MITTANGOT JA-NAUHAT	1	0.3
9017500	HAMMASLÄÄKINTÄKOJEET	1	0.4
9017900	MUUT LÄÄKINTÄKOJEET	3	2.1
9024900	PAINE-,VIRTAUS-YMS.MITTARIT	3	1.0
9028102	SÄHKÖYLEISMITTAKIT	1	0.3
9028109	MUUT SÄHKÖSUUREMITTARIT	1	0.2
9028911	TERMOSTAATIT	2	0.6
9028958	MUUT MITTAUSKOJEET JA-LAITTEET	2	5.3
9029000	MITTAUSKOJEIDEN JA-LAITT.OSAT	3	2.4
9402020	LÄÄKINTÄHUONEKALUT	2	0.2
38520	VALOKUVAUS- & OPTISET VÄLINEET	15	6.7
9001101	SILMÄLASILINSSIT	2	0.3
9002010	OBJEKTIIVIT	1	0.4
9003000	SILMÄLASIKEHYKSET	2	0.6
9007100	VALOKUVAUSKAMERAT	4	1.2
9010100	KGPIOLAITTEET	3	2.8
9010200	KGPIOLAITTEIDEN OSAT	2	0.5
9010800	KUVAUSLABORATORIOVÄLINEET	1	0.7
38530	KELLOT	4	2.5
9101000	TASKU-,RANNE-YMS.KELLOT	3	1.9
9106000	AIKAKYTKIMET	1	0.6
39	MUUT TEOLLISUUSTUOTTEET	34	10.1
39010	KULTASEPÄNTEOKSET	2	1.7
7102000	JALO-JA PUOLIJALOKIVET	1	1.3
7114010	TEKNISET JALOMETALLITAVARAT	1	0.4
39020	SOITTIMET	7	1.4
9201200	PIANOT	2	0.3
9207002	SÄHKÖURUT	1	0.5
9210019	PIANOJEN,FLYYGELIEN YMS.OSAT	2	0.5
9210080	MUUT SOITTIMIEN OSAT	2	0.1
39030	URHEILUVÄLINEET	4	1.5
9706200	LUISTIMET JA RULLALUISTIMET	1	0.6
9706900	MUUT URHEILUVÄLINEET	3	0.9
3909	HARJAT,LELUT YMS.PIKKUESINEET	21	5.5
39091	SIVELTIMET JA HARJAT	4	0.6
9601400	HAMMASHARJAT	3	0.2
9601909	MUUT LUUDAT JA HARJAT	1	0.4
39092	LEIKKIKALUT JA PELIT	7	2.0
9703010	RAKENNUSSARJAT,MUOVIA	2	0.3
9703100	MUUT LELUT,MUOVIA	1	0.7
9703900	MLUT LELUT,MUUTA AINETTA	3	0.8
9704990	MUUT SEURAPELIVÄLINEET	1	0.3
39099	KORISTEET, VETOKETJUT YMS.	10	3.0
7116090	EPAIIDOT KORUT	2	0.5
8309900	NÄPPÄINSALVAT,SOLJET YMS.	1	0.6
9802100	VETOKETJUT,METALLIA	3	0.7
9802900	VETOKETJUT,MUUTA AINETTA	2	0.4
9803500	HUOPAKYNYT	1	0.5
9810000	SVTYTTIMET	1	0.3
4	SÄHKÖ, KAASU, LÄMPÖ JA VESI	1	3.4
41010	SÄHKÖVIRTA	1	3.4
2717000	SÄHKÖVIRTA	1	3.4

TUKKUHINTAINDEKSIIN 1980=100 PAINOJAKAUMA

KUVA 1
FIGURE

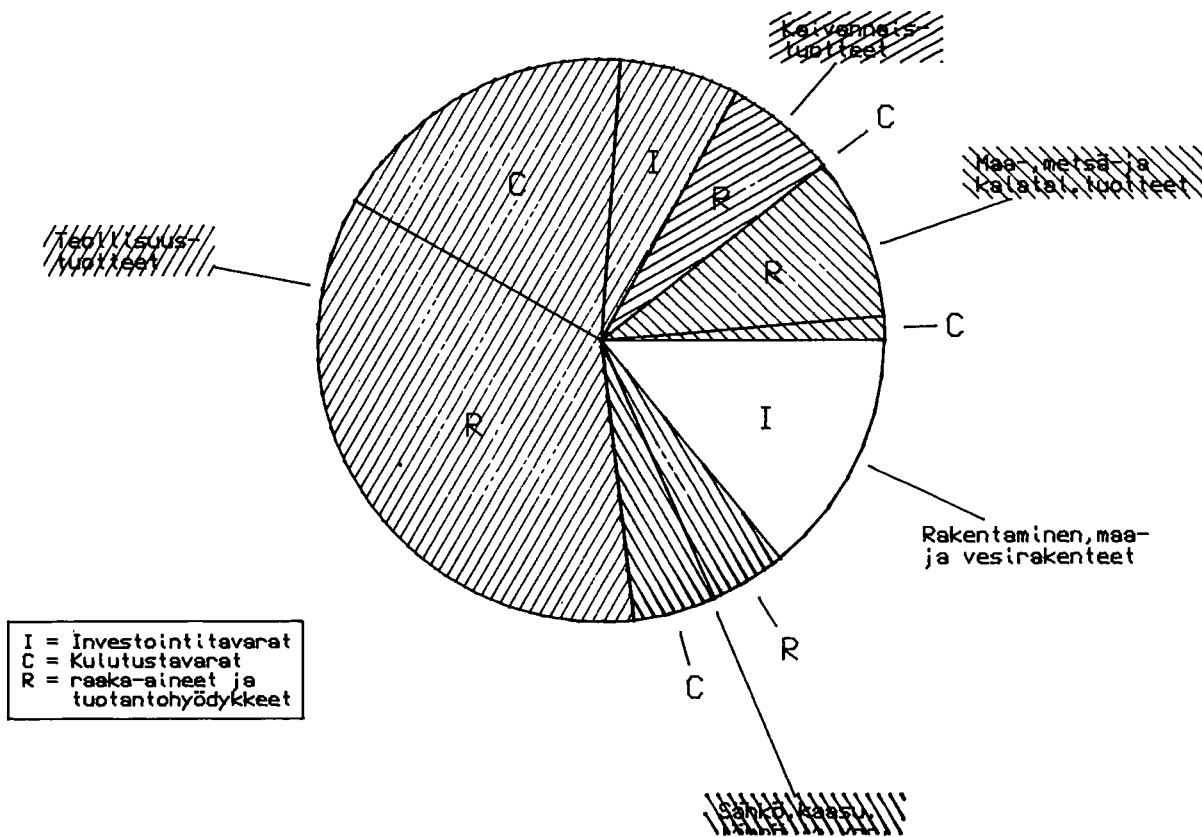
WEIGHT STRUCTURE OF THE WHOLESALE PRICE INDEX 1980 = 100



KOTIMARKKINOIDEN PERUSHINTAINDEKSIIN 1980=100 PAINOJAKAUMA

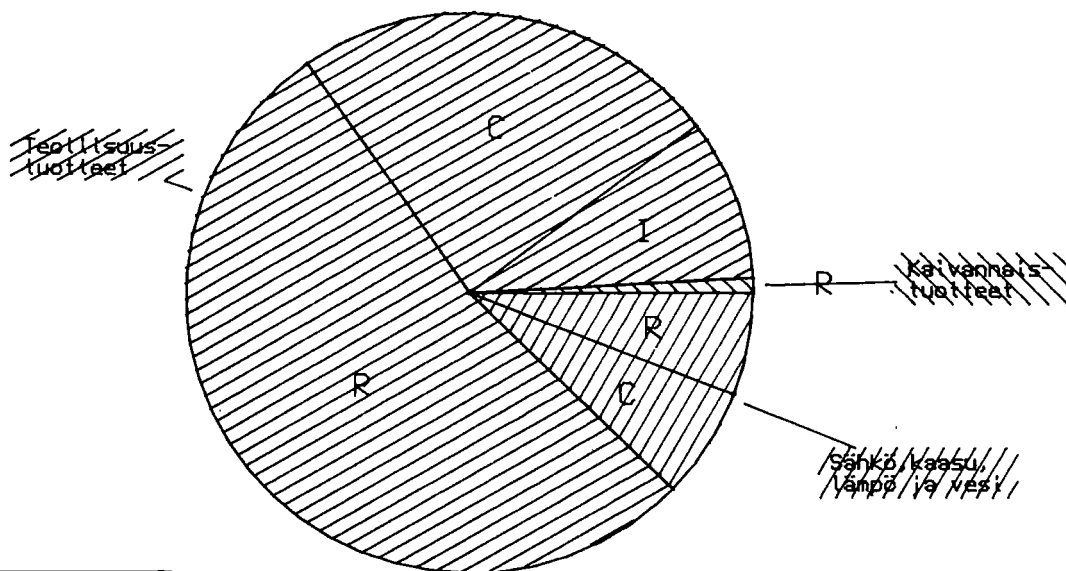
KUVA 2
FIGURE

WEIGHT STRUCTURE OF THE BASIC PRICE INDEX FOR DOMESTIC SUPPLY 1980 = 100



TEOLLISUUDEN TUOTTAJAHINTAINDEKSIN 1980=100 PAINOJAKAUMA

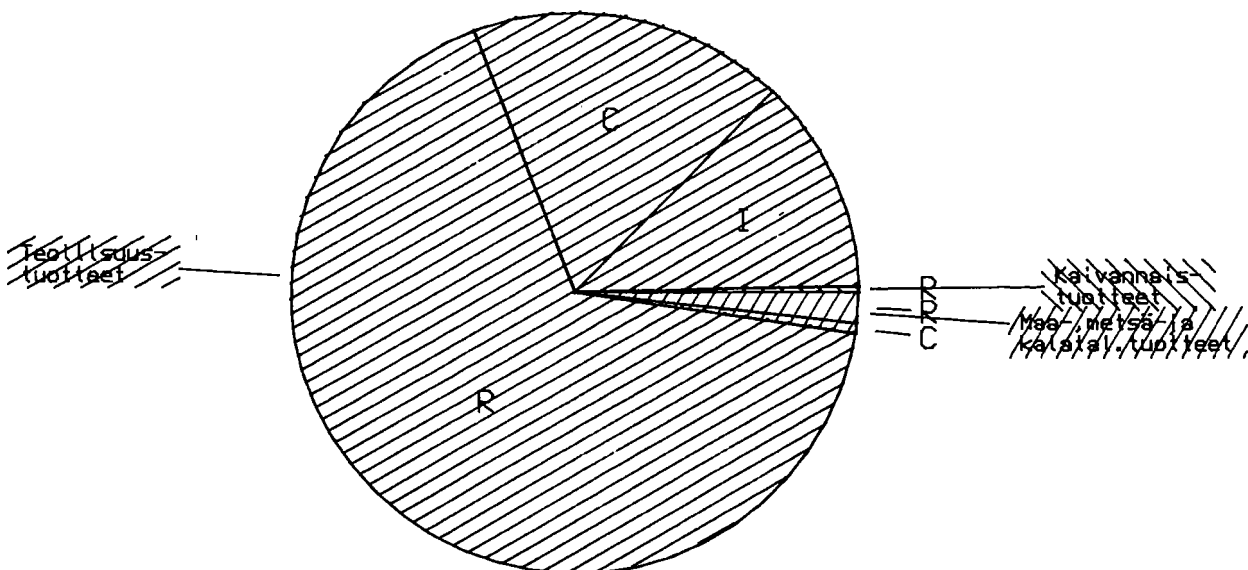
WEIGHT STRUCTURE OF THE PRODUCER PRICE INDEX FOR MANUFACTURED PRODUCTS 1980 = 100



I = Investointitavarat
C = Kulutustavarat
R = raaka-aineet ja tuotantohyödykkeet

VIENTIHINTAINDEKSIN 1980=100 PAINOJAKAUMA

WEIGHT STRUCTURE OF THE EXPORT PRICE INDEX 1980 = 100

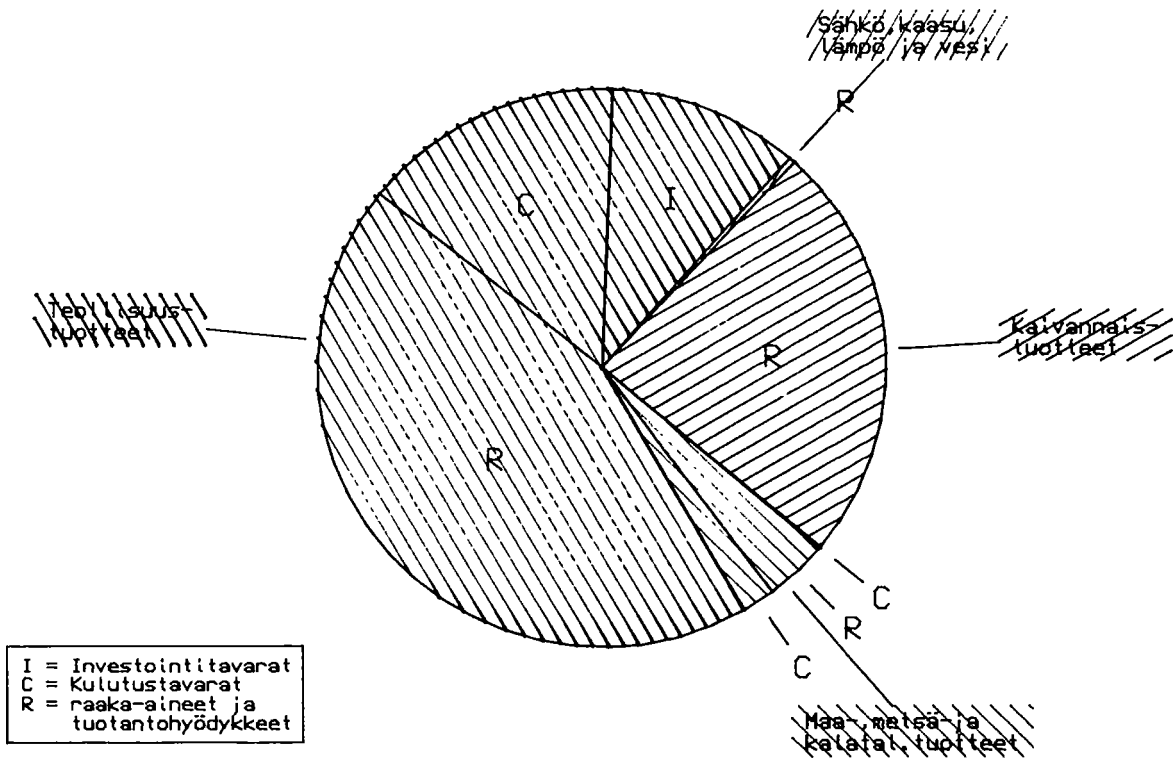


I = Investointitavarat
C = Kulutustavarat
R = raaka-aineet ja tuotantohyödykkeet

TUONTIHINTAINDEKSIIN 1980=100 PAINOJAKAUMA

WEIGHT STRUCTURE OF THE IMPORT PRICE INDEX 1980 = 100

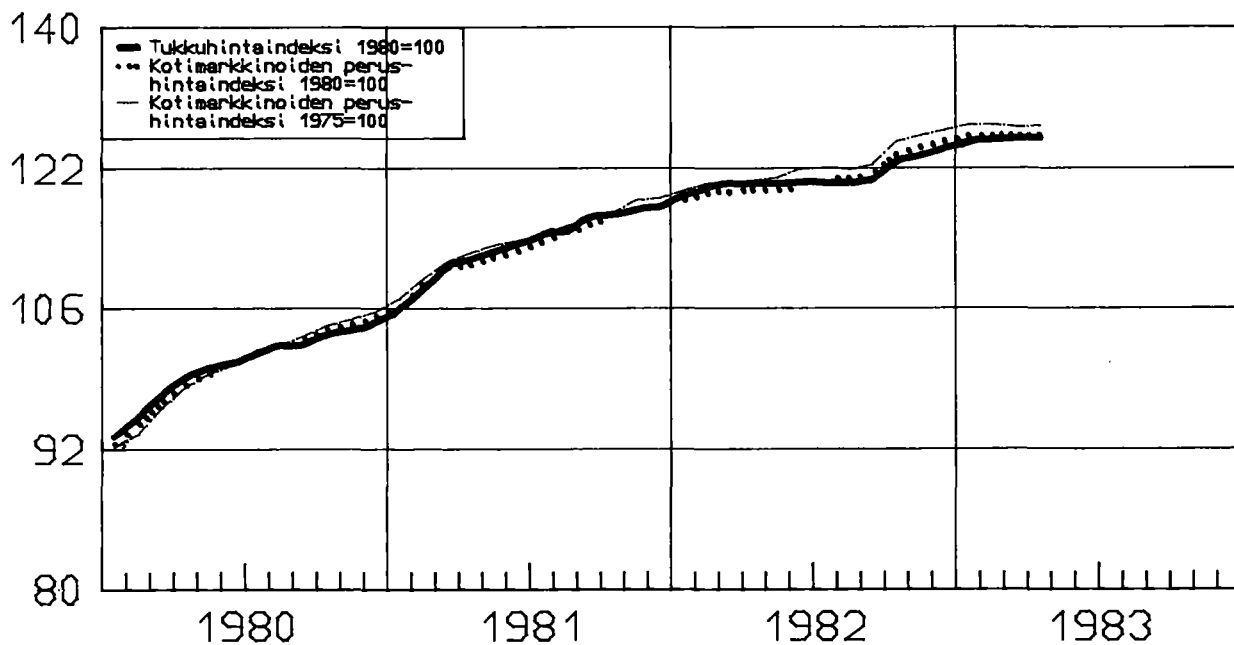
KUVA 5
FIGURE



TUKKUHINTAINDEKSIIN JA KOTIMARKKINOIDEN PERUSHINTAINDEKSIIN KEHITYS 1980-1983

THE DEVELOPMENT OF THE WHOLESALE PRICE INDEX AND THE BASIC PRICE

INDEX FOR DOMESTIC SUPPLY 1980 - 1983



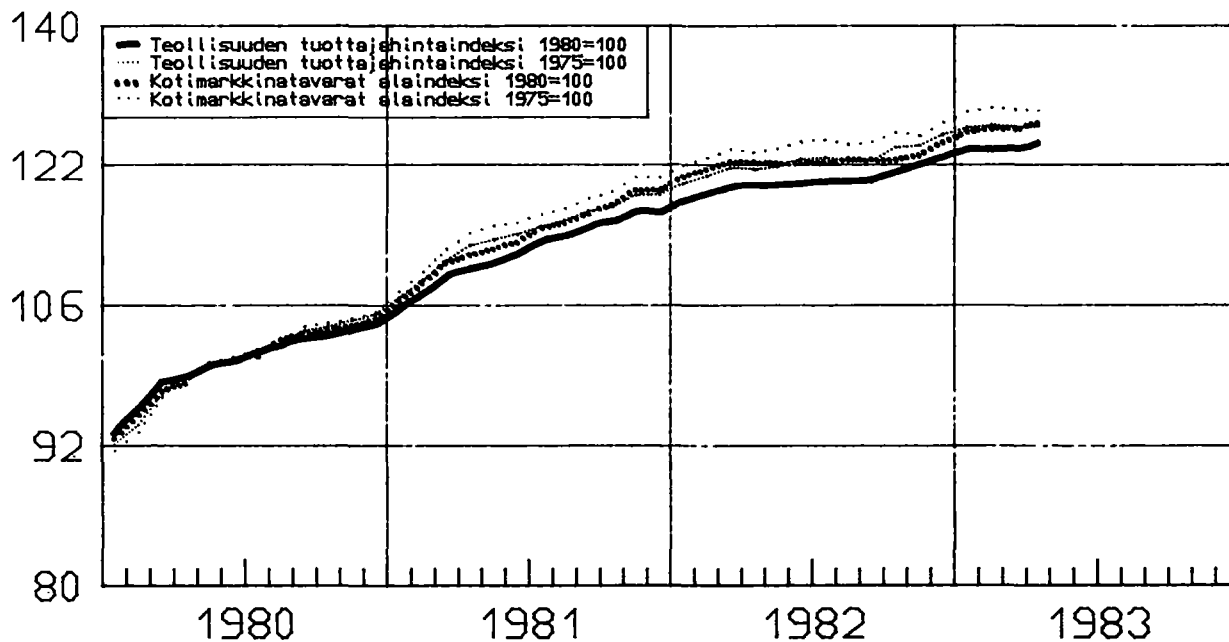
KUVA 8

FIGURE

TEOLLISUUDEN TUOTTAJAHINTAINDEKSIIN JA KOTIMARKKINATAVARAT ALAINDEKSIIN KEHITYS 1980-1983

THE DEVELOPMENT OF THE PRODUCER PRICE INDEX FOR MANUFACTURED PRODUCTS

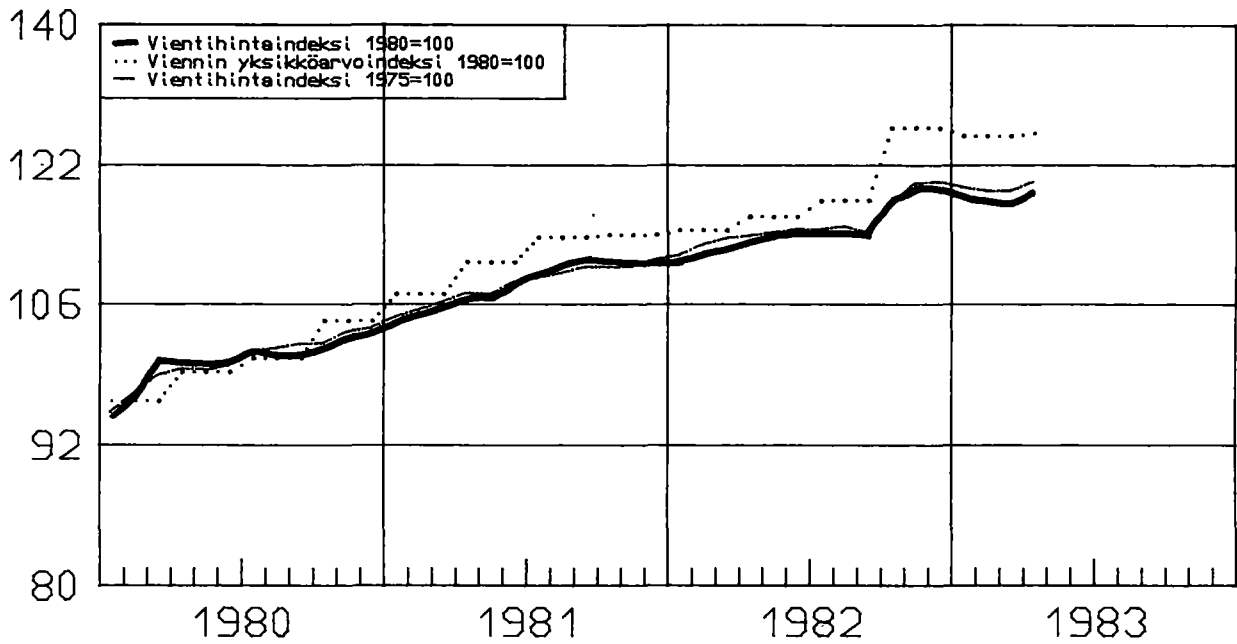
AND THE SUBINDEX FOR DOMESTIC SUPPLY 1980 - 1983



VIENTIHINTAINDEKSIEN JA VIENNIN YKSIKKÖARVOINDEKSIEN KEHITYS 1980-1983

THE DEVELOPMENT OF THE EXPORT PRICE INDEX AND THE UNIT VALUE

INDEX FOR EXPORTS 1980 - 1983



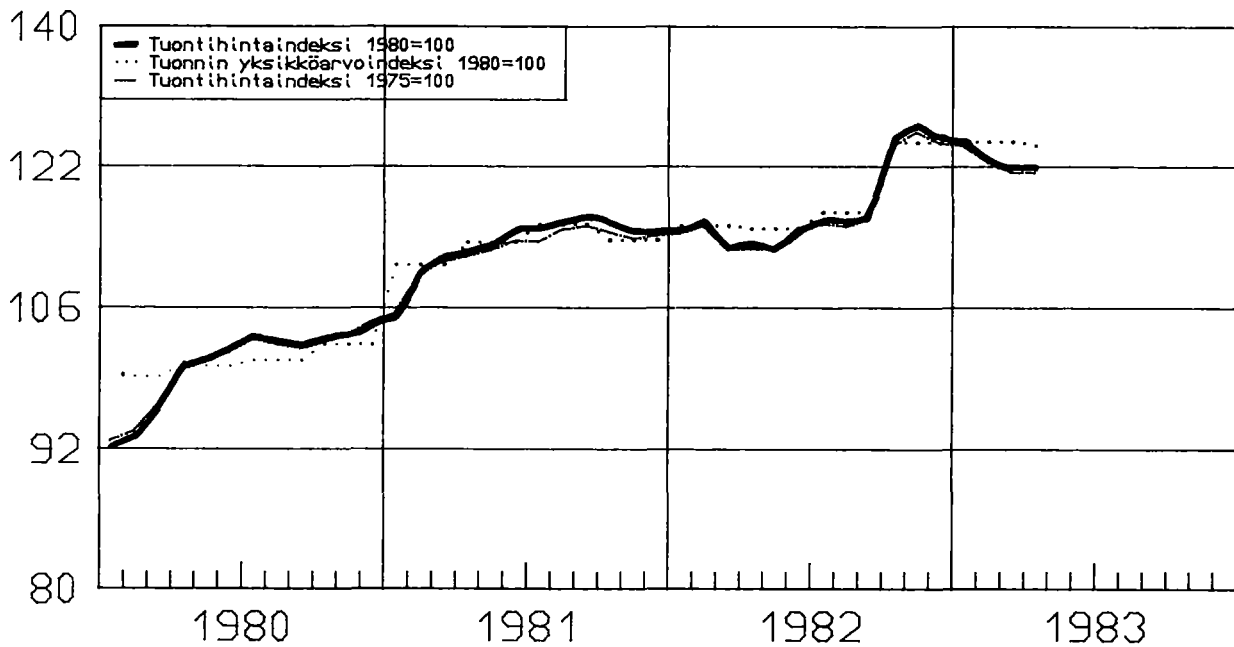
KUVA 10

FIGURE

TUONTIHINTAINDEKSIEN JA TUONNIN YKSIKKÖARVOINDEKSIEN KEHITYS 1980-1983

THE DEVELOPMENT OF THE IMPORT PRICE INDEX AND THE VALUE

INDEX FOR IMPORTS 1980 - 1983



TILASTOKESKUS

TUTKIMUKSIA

Tilastokeskus on julkaissut Tutkimuksia v. 1966 alkaen, v. 1980 lähtien ovat ilmestyneet seuraavat:

55. *Carita Putkonen*, Tupakkatuotteiden kulutus, Tupakkatuotteiden kokonaiskulutus Suomessa vuosina 1960–1978. Tammikuu 1980. 23 s.
56. *Pentti Tuominen*, Tuottajahintaiset indeksit, Menetelmät ja käytäntö, Teollisuuden tuottajahintaindeksi 1975=100, Kotimarkkinoiden perushintaindeksi 1975=100, Vientihintaindeksi 1975=100, Tuontihintaindeksi 1975=100. Maaliskuu 1980. 124 s.
56. *Pentti Tuominen*, Producer Price Indices, Methods and Practice, Producer Price Index for Manufactured Products 1975=100, Basic Price Index for Domestic Supply 1975=100, Export Price Index 1975=100, Import Price Index 1975=100. August 1980. 125 p.
57. *Risto Kolari*, Kuolleisuus, Kohorttikuoilleisuus Suomessa v:sta 1851 lähtien. Maaliskuu 1980. 94 s.
58. *Vihavainen – Valppu – Suokko – Björk*, Kansantalouden tilinpito, Pääomakanta vuosina 1965–1977. Huhtikuu 1980. 101 s.
59. *Pekka Mäkelä*, Maatalouden yritystilastojärjestelmän kehittäminen. Toukokuu 1980. 35 s.
60. Tuotantomenetelmien kehittäminen, Tilastokeskuksen pitkän tähtäyksen suunnitelman erillisselvitys. Joulukuu 1980. 38 s.
61. *Pekka Mäkelä – Raimo Nurminen*, Kansantalouden tilinpito, Maa-, metsä- ja kalatalous sekä metsästys kansantalouden tilinpidossa. Syyskuu 1980. 129 s.
62. *Uotila – Leppä – Katajala*, Kansantalouden tilinpito, Neljännesvuosittainen kansantalouden tilinpito. Marraskuu 1980. 58 s.
63. *Heikki Sourama – Olli Saariaho*, Kansantalouden tilinpito, Rakenne, määritelmät ja luokitukset. Joulukuu 1980. 87 s.
64. *Hannu Pääkkönen*, Työttömyyden keston mittaaminen Suomessa. Maaliskuu 1981. 35 s.
65. *Iiris Niemi – Salme Kiiski – Mirja Liikkanen*, Suomalaisten ajankäyttö 1979. Maaliskuu 1981. 143 s.
65. *Iiris Niemi – Salme Kiiski – Mirja Liikkanen*, Use of time in Finland 1979. September 1981. 143 p.
66. *Sinikka Askelo*, Opettajien työmäärätutkimus 1979, Peruskoulu, Lukio, Harjoittelukoulut, Iltakoulut. Huhtikuu 1981. 234 s.
66. *Sinikka Askelo*, Lärarnas arbetsmängd 1979, Grundskolan, Gymnasiet, Övningsskolorna, Aftonläroverken. April 1982. 226 s.
67. *Ari Tyrkkö*, Palkansaajien ansio- ja tulotason kehityksen mittaaminen. Toukokuu 1981. 74 s.
68. *Olavi E. Niitamo*, Tilastollinen tietohuolto 1980-luvulla. Elokuu 1981. 40 s.
69. *Juha Pietilä – Aku Alanen*, Valtion tulot ja menot lääneittäin 1978. Elokuu 1981, 88 s.
69. *Juha Pietilä – Aku Alanen*, Statens inkomster och utgifter länsvis, December 1981. 86 s.
70. Rakennuskustannusindeksit 1980=100. Elokuu 1981, 59 s.
71. Tilastokeskuksen pitkän tähtäyksen runkosuunnitelma. Syyskuu 1981. 49 s.
71. *Niitamo, O.E. – Laihonen, A. – Tiihonen, P.*, Long-Term Planning in the Central Statistical Office of Finland, November 1981. 70 p.
72. *Raili Broas*, Kansantalouden tilinpito, Yritykset kansantalouden tilinpidossa. Huhtikuu 1982. 62 s.
73. *Veli-Jukka Leppänen – Henry Takala*, Kansantalouden tilinpito, Rakennustoiminta kansantalouden tilinpidossa. Huhtikuu 1982. 112 s.
74. *Heli Jeskanen-Sundström*, Kansantalouden tilinpito, Teollinen toiminta kansantalouden tilinpidossa. Huhtikuu 1982. 55 s.
75. Tie- ja maarakennuskustannusindeksit 1980=100. Toukokuu 1982. 15 s.
76. *Matti Parkkinen*, Teollisuustuotannon volyyymi-indeksin laskenta. Kesäkuu 1982. 80 s.
77. *Kari Ritvanen*, Kansantalouden tilinpito, Voittoa tavoittelemattomat yhteisöt kansantalouden tilinpidossa, Kesäkuu 1982. 70 s.
78. *Reino Hjerppe – Jouko Kaartinen*, Markkinaton tuotanto, hyvinvointi ja kansantalouden tilinpito. Elokuu 1982. 71 s.

79. *Pertti Marjomaa*, Väestökehitys ja kotitalouksien kulutusmenot. Elokuu 1982. 60 s.
80. *Lättilä – Heiskanen – Komulainen – Niskanen – Siren*, Tapaturmat ja väkivalta 1980, Haastattelututkimus tapaturmien ja väkivallan yleisyydestä sekä terveystahitoista. Syyskuu 1982. 277 s.
80. *Lättilä – Heiskanen – Komulainen – Niskanen – Siren*, Accidents and Violence 1980, A Survey of the Incidence of Accidents, Criminal Violence and the Resulting Injuries. April 1983. 177 p.
81. *Wolfgang Lutz*, Demographic Transition and Socio-economic Development in Finland 1871 – 1978 – a Multivariate Analysis. November 1982. 81 p.
82. *Mauri Nieminen*, Muuttoliike, Maassamuuton syyt 1977 – 78. Marraskuu 1982. 90 s.
83. Suomen kansantalouden tilinpitoa sata vuotta. Joulukuu 1982. 93 s.
84. *Risto Kolari*, Korkeakouluopiskelu, Korkeakoulututkinnot ja opintojen keskeyttäminen 1966 – 1979. Joulukuu 1982. 100 s.
85. *Eeva Hamunen*, Kansantalouden tilinpito, Liikenne kansantalouden tilinpidossa. Joulukuu 1982. 79 s.
86. *Jarmo Hyrkkö – Ilkka Lehtinen*, Nettohintaindeksi 1977=100. Tammikuu 1983. 37 s.
87. *Veli-Matti Lehtonen – Timo Puustinen – Pentti Tuominen*. Vuoden 1980 kuntien kalleustutkimus. Maaliskuu 1983. 176 s.
87. *Veli-Matti Lehtonen – Timo Puustinen – Pentti Tuominen*. Dyrortsundersökningen 1980. Mars 1983. 194 s.
88. *Markku Tahvanainen – Markku Lindqvist*, Talonrakennustoiminnan volyyymi-indeksi 1980=100. Huhtikuu 1983. 79 s.
89. *Olavi E. Niitamo*, Johdonmukaisuus ja ristiriita. Huhtikuu 1983. 54 s.
90. Future Trends of Data Management, *Olavi E. Niitamo*, Data Management in the 1980s. *Olli Janhunen*, Integration of Data, Applications and the Mass Media. May 1983. 23 p.
91. *Iiris Niemi*, The 1979 Time Use Study Method. May 1983. 27 p.
92. *Heikki Havén – Risto Syvänperä*, Aikuiskoulutukseen osallistuminen 1980. Toukokuu 1983. 100 s.
93. *Lättilä – Heiskanen*, Piilorikollisuus 1980, Haastattelututkimus henkilön kohdistuneesta ilmitulleesta rikollisuudesta ja piilorikollisuudesta. Toukokuu 1983. 99 s.
93. *Lättilä – Heiskanen*, Hidden Criminality 1980, A Survey on Reported and Unreported Offences Against the Person. December 1983. 92p.
94. *Aila Repo*, Väestön tutkinto- ja koulutusrakenne-ennuste 1981 – 1995. Toukokuu 1983. 154 s.
95. *Hilkka Vihavainen – Seppo Varjonen*, Kansantalouden tilinpito, Investoinnit kansantalouden tilinpidossa. Toukokuu 1983. 75 s.
96. *Tuomo Niskanen*, Rikosvahingot 1980, Otantatutkimus poliisin tietoon tulleista omaisuus- ja väkivaltarikoksista. Kesäkuu 1983. 99 s.
96. *Tuomo Niskanen*, Crime Damages 1980, A Study of Property Offences and Violent Offences Reported to the Police. February 1984. 88 p.
97. *Risto Kolari*, Ammatillinen liikkuvuus Suomessa 1970/1975. Heinäkuu 1983. 127 s.
98. *Mauri Nieminen*, Suomen ruotsinkielinen väestö vuosina 1980–2020. Heinäkuu 1983. 51 s.
99. *Carita Putkonen*, Luotettavuustutkimus Väestö- ja asuntolaskenta 1980 osa I, Selvitys mittaus- ja käsittelyvirheistä. Marraskuu 1983. 215 s.
100. *Carita Putkonen*, Luotettavuustutkimus Väestö- ja asuntolaskenta 1980 osa II, Peittävyys selvitys.
101. *Rudolf Andorka – István Harcsa – Iiris Niemi*, Use of Time in Hungary and in Finland, Comparison of results of time budget surveys by the Central Statistical Offices of Finland and Hungary. November 1983. 62 p.
102. Air Quality Statistics: methods and principles Finland. Hungary. Sweden. December 1983. 103 p.
103. *Esa-Jukka Käär – Veli-Jukka Leppänen*, Kansantalouden tilinpito, Aluetilinpito 1976 ja 1978: menetelmät ja tulosten analyysi. Joulukuu 1983. 106 s.
104. Tilastojen laadun tutkiminen, Tilastokeskuksen laatupäivän esitelmät. Helmikuu 1984. 75 s.
105. *Jarmo Hyrkkö – Erkki Hakkarainen*, Tuottajahintaindeksit 1980=100. Huhtikuu 1984. 106 s.

Tätä julkaisua myy

**VALTION
PAINATUSKESKUS**

Postimyynti

PL 516
00101 HELSINKI 10
Vaihde (90) 539 011

Kirjakaupat Helsingissä

Annankatu 44
(Et. Rautatiekadun kulma)
Vaihde (90) 17 341

Eteläesplanadi 4
Puh. (90) 662 801

Denna publikation säljes av

**STATENS
TRYCKERICENTRAL**

Postförsäljning

PB 516
00101 HELSINGFORS 10
Växel (90) 539 011

Bokhandlar i Helsingfors

Annegatan 44
(i hörnet av S. Järnv.g.)
Växel (90) 17 341

Södra esplanaden 4
Tel (90) 662 801

This publication can be
obtained from

**GOVERNMENT
PRINTING CENTRE**

Mail-order business

P.O.Box 516
SF-00101 HELSINKI 10
Phone (90) 539 011

Bookshops in Helsinki

Annankatu 44
Phone (90) 17 341

Eteläesplanadi 4
Phone (90) 662 801