

SVT

Kauppa 1995:12  
Handel  
Trade

5.12.1995

## Vähittäiskauppa piristyi, tukkukauppa hiljeni syyskuussa 1995

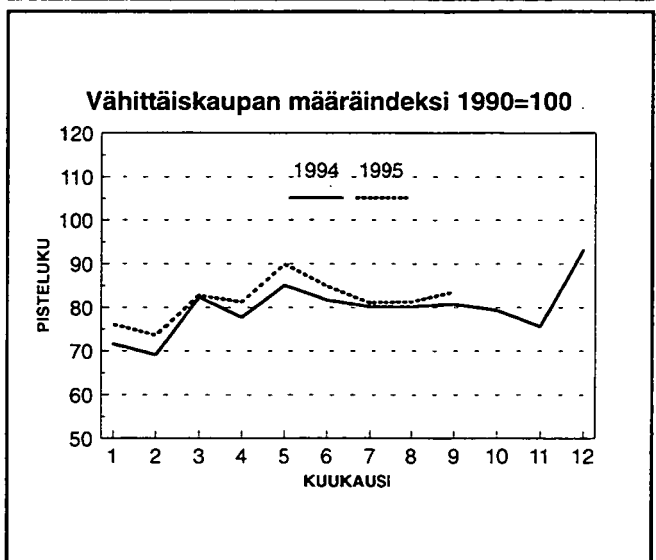
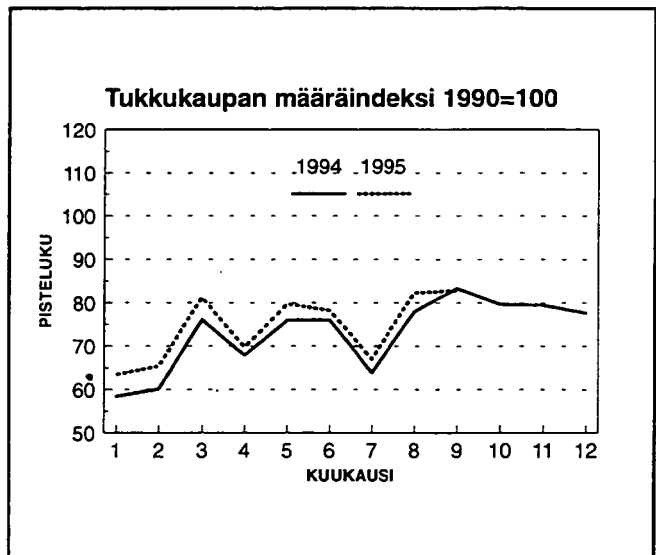
Tilastokeskuksen ennakkotietojen mukaan tukkukaupan myynnin määräindeksi oli syyskuussa 0,5 prosenttia pienempi, mutta vähittäiskaupan myynnin määräindeksi oli 3,5 prosenttia suurempi kuin vuoden 1994 syyskuussa. Tammi-syyskuun myyntimäärä kasvoi kuitenkin tukkukaupassa 4,7 prosenttia ja vähittäiskaupassa 3,6 prosenttia. Vastaavana aikana myynnin arvonlisäveroton arvo nousi 2,8 prosenttia tukkukaupassa ja 4,7 prosenttia vähittäiskaupassa.

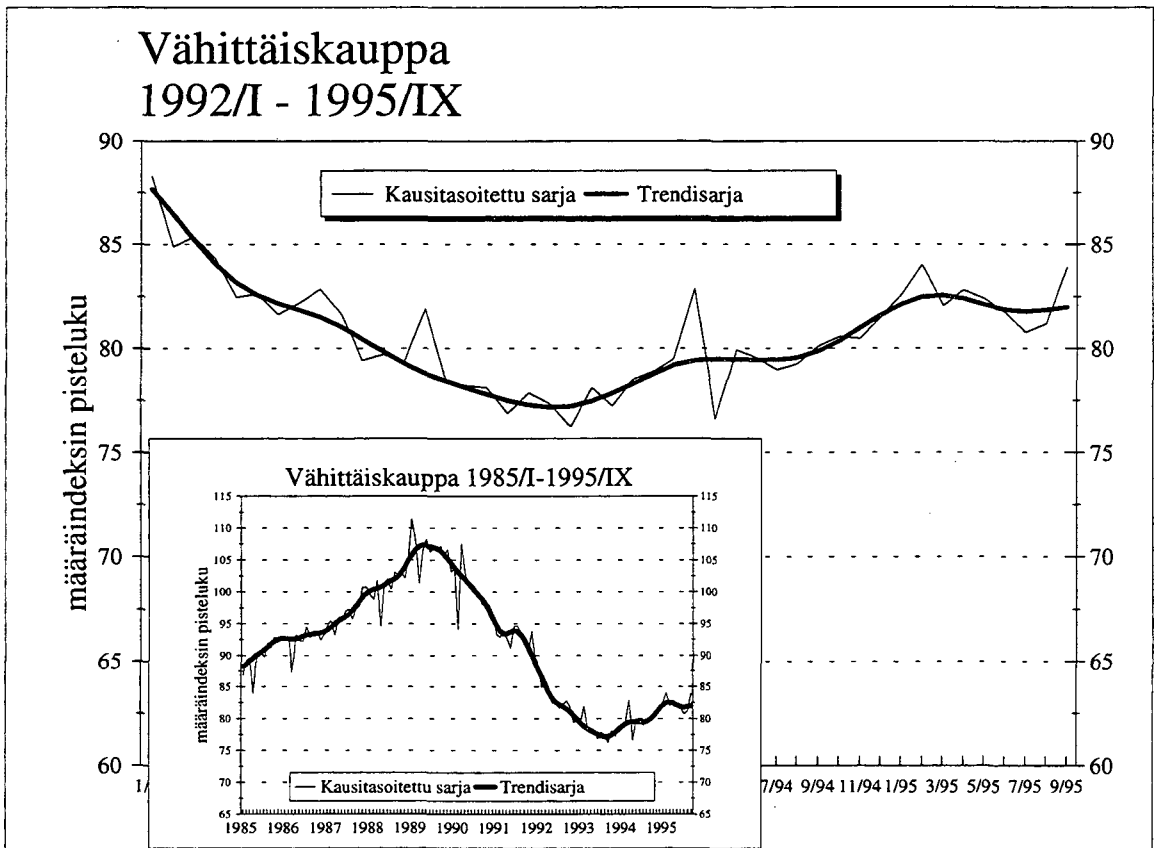
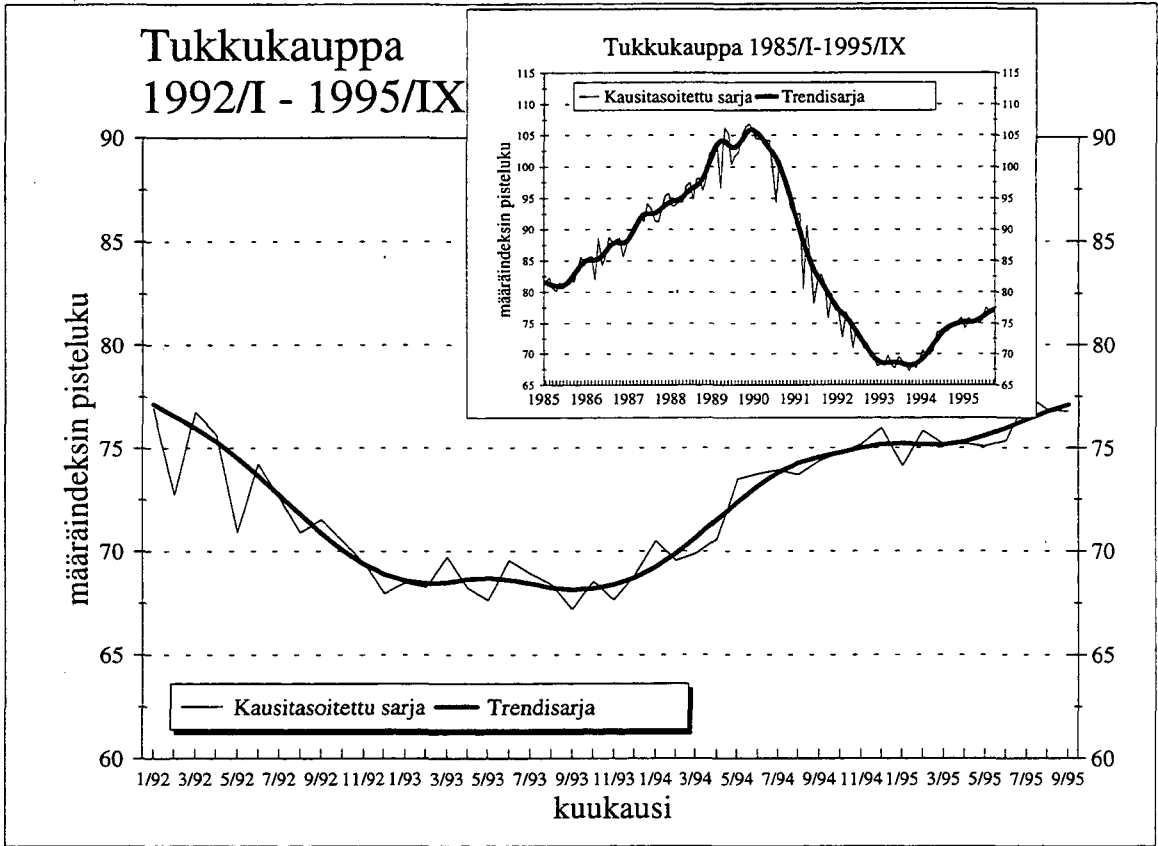
Sähkö- ja kodintekniikkatukkukauppa nousi noin viisitoista prosenttia viime vuodesta. Autotukkukauppa nousi 7,7 prosenttia, investointitavaratukku 3,3 ja muu tukkukauppa 2,6 prosenttia. Rauta- ja rakennustarviketukun myynnit laskivat sen sijaan 7,7 prosenttia, yleistukun 6,6 ja ravinto- ja nautintoainetukun 4,3 prosenttia. Ravintotukun ja yleistukun myyntejä laski osaltaan se, että tässä syyskuussa oli yksi arkipäivä viime vuoden syyskuuta vähemmän.

Vähittäiskaupassa supermarkettien myynti kasvoi 5,5 prosenttia. Päivittäistavaroiden yleisvähittäiskauppojen ja tavaratalojen myynti nousi reilut kolme prosenttia. Vaatekauppojen myynnit olivat 3,3 prosenttia ja kenkäkauppojen myynnit 7 prosenttia viimevuotista suuremmat. Kodintekniikkakauppa nousi kymmenen prosenttia. Rautakauppojen sekä sisustusliikkeiden myynnit olivat lähes ennallaan. Kirjakaupan myynnit nousivat edelleen syyskuussa vajaan viidenneksen. Kymmenisen prosenttia vuoden 1994 syyskuusta nousivat kemikaaliokauppa, valokuvaus-, optisen- ja th-tuotteiden kauppa ja kulta- ja kellokauppa sekä autojen vähittäiskauppa. Myyntien suuri lasku alkoholikaupassa perustuu ravintolatoimitusten eriyttämiseen varsinaisten alkoholiliikkeiden myynneistä tukkumyynneiksi toimialajärjestelyissä vuoden 1995 alusta.

### Detaljhandeln ökade i september 1995

Enligt Statistikcentralens förhandsuppgifter minskade försäljningsvolymen i september 1995 med 0,5 procent inom partihandeln och ökade med 3,5 procent inom detaljhandeln jämfört med september året förut. Under perioden januari - september var ändringen av försäljningsvolymen inom partihandeln 4,7 och inom detaljhandeln 3,6 procent.







VÄHITTÄISKAUPAN MYYNTI - DETALJHANDELNS FÖRSÄLJNING

SYYSKUU 1995 - SEPTEMBER 1995	MYYNTI MMK FÖRSÄLJNING		INDEXIT - INDEX (1990=100)		MUUTOKSET %:NA - FÖRÄNDRINGAR I %							
	ILMAN ALV - EXKL. MOMS		ARVO VÄRDE		ARVO - VÄRDE		MÄÄRÄ - VOLYM					
	TAMMI- SYYS SEPT	JAN-SEPT	ARVO VÄRDE	SYYS SEPT	ED.V.-FG.AR ED.KK FG.MAN	ED.V.-FG.AR ED.KK FG.MAN	TAMMI- JAN- SEPT	SYYS SEPT	ED.V.-FG.AR ED.KK FG.MAN	TAMMI- JAN- SEPT	SYYS SEPT	
TOIMIALA - NÄRINGSGREN												
KOKO VÄHITTÄISKAUPPA HELA DETALJHANDELN	11 767.7	103 103.3	95.9	83.5	-	3.9	4.7	3.8	3.5	3.6	2.9	
4310 TAVARATALOKAUPPA VARUHUSHANDEL	1 333.2	11 994.1	103.0	95.0	108.4	1.9	3.3	1.0	3.1	3.6	0.8	
4321 SUPERMARKETTIKAUPPA SUPERMARKETHANDEL	1 217.1	11 701.2	99.8	96.4	103.5	2.1	3.7	-1.9	5.5	5.6	-1.6	
4322 PÄIVITTÄISTAVAR. YLEISVÄH.KAUPPA ALLMÄN DETALJHANDEL MED DAGL. VAR	1 724.2	15 597.9	95.3	92.1	103.5	0.0	1.2	-2.2	3.4	3.0	-1.9	
4330 PÄIVITTÄISTAVAR. ERIKOISVÄH.KAUPP SPECIAL DETALJHANDEL MED DAGL. VA	100.0	855.4	85.7	89.5	95.8	-4.0	-3.8	14.8	2.3	0.5	15.6	1
4337 KIOSKIKAUPPA KIOSKHANDEL	121.4	1 193.8	78.8	72.2	109.1	-1.1	2.4	-9.3	-0.6	2.2	-9.4	4
4340 ALKOHOLIJUOMIEN KAUPPA HANDEL MED ALKOHOLDRYCKER	407.4	3 817.8	52.9	46.7	113.4	-20.4	-19.6	-4.2	-20.6	-19.5	-4.5	
4350 TEKSTIILIIEN JA VAATTEIDEN VK. TEXTIL OCH BEKLÄNADSDETALJHANDEL	578.9	5 316.8	83.8	71.4	117.3	5.6	5.1	1.5	3.3	2.9	-0.4	
4356 JALKINEIDEN VÄHITTÄISKAUPPA SKODETALJHANDEL	66.4	614.9	70.9	63.6	111.5	6.4	5.4	1.5	7.0	3.3	1.0	
4370 RAUTA- JA RAKENNUSTARV. VÄH.KAUPP HANDEL MED JÄRN- OCH BYGGVAROR	665.8	5 715.5	75.9	66.2	114.8	5.0	-2.3	-10.8	1.1	-5.0	-10.6	
4380 SÄHKÖTARV. JA KODINTEKN. VÄH.KAUP HANDEL MED ELART. OCH HUSHÄLLSMAS	467.8	3 922.1	103.0	91.1	113.0	10.0	20.3	-8.2	10.7	20.8	-7.9	
4390 SISUSTUSTARVIKKEIDEN VÄH.KAUPPA DETALJHANDEL MED INREDNINGSVAROR	224.2	1 956.7	69.4	62.8	110.5	3.4	9.9	-4.5	0.4	7.2	-4.5	
4411 APTEEKIT APOTEKS	494.7	4 321.8	145.9	104.7	139.4	5.0	5.5	3.6	-0.6	1.5	3.8	
4412 KEMIKAALI TUOTTEIDEN VÄHITTÄISKAUP KEMIKALIEVARUDETALJHANDEL	37.0	362.1	85.3	75.0	113.8	7.3	4.9	-18.6	10.1	5.5	-19.0	

## VÄHITTÄISKAUPAN MYYNTI - DETALJHANDELNS FÖRSÄLJNING

SYYSKUU 1995 - SEPTEMBER 1995	MYYNTI MMK FÖRSÄLJNING		INDEXIT - INDEX (1990=100)		MUUTOKSET %:NA - FÖRÄNDRINGAR I %				
	ILMAN ALV - EXKL. MOMS	MMK	ARVO VÄRDE	MÄÄRÄ VOLYM	ARVO - VÄRDE ED.V.-FG.AR ED.KK FG.MÄN	MÄÄRÄ - VOLYM ED.V.-FG.AR ED.KK FG.MÄN			
TOIMIALA - NÄRINGSREN	SYYS SEPT	TAMMI- SYYS JAN-SEPT	SYYS SEPT	SYYS SEPT	SYYS SEPT	SYYS SEPT			
4420 KIRJOJEN JA TOIMISTOTARV. VÄH.KAU HANDEL MED BÖCKER OCH BYRÄVAROR	222.5	1 687.4	111.5	103.5	15.9	17.0	17.8	18.9	-18.9
4430 KULTASEPÄNTEOSTEN JA KELLOJEN VÄH HANDEL MED GULDSEDSVAROR OCH UR	61.9	669.5	73.7	111.2	3.1	3.4	8.4	4.5	-25.6
4440 VALOK., OPTISEN JA TERV.H.ALAN V.K HANDEL MED FOTO-, OPT.-, HÄLSÖVÄRDS	116.1	1 092.3	68.7	65.7	3.1	6.2	10.1	12.5	-9.5
4450 KUKKIEN JA PUUTARHA-ALAN VÄH.KAUP HANDEL MED BLOMSTER OCH TRÄDGÅRDS	64.2	697.2	75.7	110.3	7.0	5.6	5.2	3.3	33.9
4460 URHEILUTARV. JA VENEIDEN VÄH.KAUP HANDEL MED SPORTARTIKLAR OCH BÅTA	156.9	1 764.7	92.0	78.6	8.5	8.4	6.5	5.8	-26.5
4480 MUU VÄHITTÄISKAUPPA ANNAN DETALJHANDEL	58.3	629.1	52.6	51.7	5.7	7.5	9.3	10.5	-31.5
4520 MOOTTORIAJON. JA N. OSIEN VÄH.KAU HANDEL MED MOTORFORDON, -DELAR	2 630.3	20 405.8	114.3	87.3	13.0	14.0	9.3	10.3	39.2
4530 HUOLTAMOTOIMINTA SERVICESTATIONSVERKSAMHET	1 019.3	8 787.1	106.0	86.3	0.3	3.1	-1.3	-2.2	2.8

VÄHITTÄISKAUPPA HYÖDYKERYHMITÄIN - DETALJHANDELN ENLIGT VARUGRUPP

SYYSKUU 1995 - SEPTEMBER 1995

MYYNТИ - FÖRSÄLJNING  
MMK  
ILMAN ALV - EXKL. MOMS

MUUTOS EDELLISEEN VUOTEEN %:NA  
FÖRÄNDRING FRÅN FÖREG. ÅR I %

ARVO - VÄRDE  
MÄÄRÄ - VOLYM

HYÖDYKERYHMÄ - VARUGRUPP

SYYS  
SEPT

TAMMI-  
SYYS  
JAN-  
SEPT

SYYS  
SEPT

TAMMI-  
SYYS  
JAN-  
SEPT

SYYS  
SEPT

TAMMI-  
SYYS  
JAN-  
SEPT

KOKO VÄHITTÄISKAUPPA  
HELA DETALJHANDELN

ELINTARVIKKEET JA MUUT PÄIVITTÄISTAVARAT  
LIVSMEDEL OCH ÖVRIGA DAGLIGVAROR  
TEKSTIILI, VAATETUS JA JALKINEET  
TEXTIL, KLÄDER OCH SKOR  
MUUT  
ÖVRIGA  
YHTEENSÄ  
SAMMANLAGT

3 819.8 36 077.6 -11.3 -8.6 -3.4 -2.6

987.2 8 468.7 15.2 9.3 13.0 7.0

6 960.7 58 556.9 13.0 14.2 14.6 14.9

11 767.7 103 103.3 3.9 4.7 3.5 3.6

4310 TAVARATALOKAUPPA  
VARUHUSHANDEL

ELINTARVIKKEET JA MUUT PÄIVITTÄISTAVARAT  
LIVSMEDEL OCH ÖVRIGA DAGLIGVAROR  
TEKSTIILI, VAATETUS JA JALKINEET  
TEXTIL, KLÄDER OCH SKOR  
MUUT  
ÖVRIGA  
YHTEENSÄ  
SAMMANLAGT

571.1 5 038.7 -14.3 -16.0 -6.7 -10.4

344.6 3 002.0 12.5 14.4 10.4 11.9

417.5 3 953.4 24.6 32.4 26.5 33.1

1 333.2 11 994.1 1.9 3.3 3.1 3.6

VUODEN 1995 HYÖDYKERYHMÄN 'ELINTARVIKKEET' MYYNIT EIVÄT OLE TÄYSIN VERTAILUKELPOISET  
EDELLISVUOTEEN VERRATTUNA SIITÄ SYYSTÄ, ETTÄ:

- VUOTEEN 1995 SAAKKA TÄHÄN ON SISÄLTYNYT MYÖS 'MUUT PÄIVITTÄISTAVARAT'  
- VUODEN 1995 TAMMIKUUSTA HYÖDYKERYHMÄ SISÄLTÄÄ VAIN ELINTARVIKEMYNNIN ELI VEROKANNAN 17%  
HYÖDYKKEET JA ALKOHOLIN. 'MUUT PÄIVITTÄISTAVARAT' KUULUVAT HYÖDYKERYHMÄN 'MUUT'



---

**SVT Suomen Virallinen Tilasto**  
**Finlands Officiella Statistik**  
**Official Statistics of Finland**

**Kauppa 1995:12**  
**Handel**  
**Trade**

**Tiedustelut – Förfrågningar – Inquiries:**

**Veijo Ritola**  
**Aila Kovanen**  
**Eeva Immonen**  
**(90) 17 341**