

# *Kuolemansyyt 2002*

*Dödsorsaker*

*Causes of Death*



# *Kuolemansyyt 2002*

*Dödsorsaker*

*Causes of Death*

---

---

*Tiedustelut – Förfrågningar – Inquiries:*

SVT

*Suomen virallinen tilasto  
Finlands officiella statistik  
Official Statistics of Finland*

*Helena Korpi*

*Mauno Huohvanainen*

*(09) 17 341*

*<http://statfin.stat.fi/statweb>*

*Aihe: "Terveys, kuolemansyyt"*

*Kansikuva – Pärmbild – Cover photograph: Harri Nygren*

© 2003 Tilastokeskus

*Tietoja lainattaessa lähteenä on mainittava Tilastokeskus.*

*Uppgifterna får lånas med uppgivande av Statistikcentralen som källa.*

*Quoting is encouraged provided Statistics Finland is acknowledged as the source.*

ISSN 0784-8412

= Terveys

ISSN 0787-0132

ISBN 952-467-231-6

# Esipuhe

Tähän julkaisuun sisältyy tietoja kuolemansyistä vuodelta 2002 sekä tietoja kuolleisuuden kehityksestä vuodesta 1982. Aikasarjatiedot perustuvat kuolemansytilaston pitkittäisaineistoon, jossa on otettu huomioon tautiluokitusten muutokset 1986/1987 ja 1995/1996. Kuolleisuuden kehitystä kuvaavat aikasarjat ovat liitetaulukoiden 1A–1B. Vuoden 2002 tietoja kuvaavissa taulukoissa (2–9) kuolemansyyt on luokiteltu International Statistical Classification of Diseases and Related Health Problems (ICD10) -luokituksen mukaisesti.

Tietoja on saatavissa internetin kautta StatFin-tilastopalvelussa osoitteessa <http://statfin.stat.fi/statweb>, aihe-

alueella ”Terveys, kuolemansyyt” sekä Tilastokeskuksesta paperilla tai atk-tallenteina.

Julkaisun on toimittanut Helena Korpi. Tilastoaineiston tuottamiseen ja julkaisun laadintaan ovat osallistuneet yliaktuaarit Hilikka Ahonen, Jari Hellanto, Mauno Huohvanainen sekä tilastonlaatijat Terttu Turpeinen, Raija Maljanen ja Jyri Riitsalu. Lääketieteellisinä asiantuntijoina ovat toimineet prof. Antti Penttilä and LL Raimo Lahti. ATK-tehtävistä ovat huolehtineet Kauko Rekonen ja Jouni Asp.

Helsingissä, Tilastokeskuksessa lokakuussa 2003

# Förord

Publikationen omfattar uppgifter om dödsorsaker för år 2002 och om utvecklingen av dödligheten från år 1982. Tidsserieuppgifterna baserar sig på dödsorsaksstatistikens longitudinella material, där ändringarna i klassifikationen av sjukdomar år 1986/87 och 1995/96 har beaktats. Tabellbilagorna 1A–1B beskriver utvecklingen av dödligheten som tidsserie. Dödsorsakerna i tabellerna för år 2002 (tabellbilagorna 2–9) har klassificerats efter den internationella statistiska klassifikationen över sjukdomar och andra hälsoproblem (International Statistical Classification of Diseases and Related Health Problems) (ICD10).

Uppgifter fås via Internet på webbadressen <http://statfin.stat.fi/statweb/terveys/kuolemansyyt> och hos Statistikcentralen på papper eller elektroniskt.

Publikationen har redigerats av Helena Korpi. Statistiska materialet och tabelldelen har bearbetats av överaktuarena Hilikka Ahonen, Jari Hellanto, Mauno Huohvanainen och statistikförarna Terttu Turpeinen, Raija Maljanen och Jyri Riitsalu. Prof. Antti Penttilä och ML Raimo Lahti har verkat som medicinskt sakkunniga. IT-frågor har skötts av Kauko Rekonen och Jouni Asp.

Helsingfors, Statistikcentralen, i oktober 2003

# Foreword

This publication contains data on the causes of death in 2002 and on the trend in mortality since 1982. The time series are based on the longitudinal data in the statistics on causes of death, in which the changes introduced in the classification of diseases in 1986–1987 and in 1995–1996 have been taken into account. The appended tables 1A and 1B contain the time series describing the trend in mortality. In the tables for 1996–1997, causes of death have been classified according to the Finnish Classification of Diseases, ICD-10. Causes of death for 2002 have been classified according to the International Classification of Diseases and Related Health Problems. The causes of death in 2002 are described in the appended tables 2 to 9.

Data are available on the Internet ([http://statfin.stat.fi/statweb/health/causes\\_of\\_death](http://statfin.stat.fi/statweb/health/causes_of_death)) and paper print-out or electronic form.

This publication has edited Helena Korpi. Senior statisticians Hilikka Ahonen, Jari Hellanto, Mauno Huohvanainen and assistant statisticians Raija Maljanen, Terttu Turpeinen and Jyri Riitsalu has contributed to the compilation of the statistics and the publication. Prof. Antti Penttilä and Raimo Lahti Licentiate in Medicine has acted as the medical experts. Kauko Rekonen and Jouni Asp were responsible for data processing.

Helsinki, Statistics Finland, October 2003

*Riitta Harala  
Tilastajohtaja  
Statistikdirektör  
Director, Population Statistics*

# Sisältö

Esipuhe	3
1. Kuolleisuuskäsitteitä	7
2. Kuolleisuuden kehitys ikärymittäin ja elinajanodote	8
3. Kuolemansyyt 1982–2002	9
3.1. Työikäisten kuolemansyyt	9
3.2. Nuorten aikuisten kuolemansyyt	11
3.3. Ikääntyneiden kuolemansyyt	12
4. Tapaturmat, itsemurhat ja alkoholisytyt ja väkivallan uhrin	13
4.1 Tapaturmat	13
4.2 Itsemurhat ja alkoholisytyt	15
4.3 Väkivallan uhrin	15
5. Imeväis- ja perinataalikuolleisuus sekä äitiyskuolleisuus	16
6. Tilaston yksiköt	19
7. Tilaston kuolemansyyt ja niiden luokittelu	19
7.1 Tilaston kuolemansyyt	19
7.2 Kuolemansyiden luokittelu	20
8. Kuolintodistuslomakkeet ja kuolintodistuksen kiertokulku	20
9. Tilaston laatu	21
9.1 Peittävyys	21
9.2 Kuolemansyiden oikeellisuus	21
9.3 Vertailu muihin tilastoihin	22
10. Kuolemansyitetietojen saatavuus	23
11. Arkistopalvelut	23
12. Taulukkokohtaisia huomautuksia	23

## Kuviot

1. Ikävakioitu kuolleisuus ikäryhmittäin vakioväestön 100 000 henkeä kohden 1982–2002	8
2. Työikäisten ikävakioitu kuolleisuus kuolemansyittäin 1982–2002	10
3. 15–34-vuotiaiden ikävakioitu kuolleisuus kuolemansyittäin 1982–2002	11
4. 70 vuotta täyttäneiden ikävakioitu kuolleisuus sepelvaltimotautiin ja dementiaan 1982–2002	12
5. Ikävakioitu kuolleisuus itsemurhiin ja alkoholisytyihin 1982–2002	15

6. Kuolleisuus imeväis- ja perinataalikaudella 1969–2002	17
7. Lääketieteellisten ja oikeuslääketieteellisten ruumiinavausten osuus kuolemantapauksista 1972–2002	22

## Taulukot

1A. Kuolleet ja ikävakioitu kuolleisuus kuolemansyittäin sukupuolen mukaan 1982–2002; koko maa	32
1B. Työikäisenä (15–64-v.) kuolleet ja ikävakioitu kuolleisuus kuolemansyittäin sukupuolen mukaan 1982–2002; koko maa	47
2. Kuolleet ja kuolleisuus tilaston peruskuolemansyyn, sukupuolen ja iän mukaan; koko maa	62
3. Tapaturmaisesti tai väkivaltaisesti kuolleet tilaston peruskuolemansyyn, sukupuolen ja iän mukaan; koko maa	77
4A. Kuolleet, joilla tilaston peruskuolemansyynä on alkoholisairaus tai -myrkytys sukupuolen ja iän mukaan; koko maa	89
4B. Päihdyksissä tapaturmaan tai väkivaltaan kuolleet tilaston peruskuolemansyyn, sukupuolen ja iän mukaan; koko maa	90
5. Kuolleet ja kuolleisuus sukupuolen, tilaston peruskuolemansyyn (pääluokat), siviilisäädyn ja iän mukaan; koko maa	95
6. Perinataali- ja imeväiskaudella kuolleet läänin ja sairaanhoitopiirin mukaan	103
7. Perinataali- ja imeväiskaudella kuolleet äidin iän, kuolinkuukauden, syntymäpainon ja raskauden keston mukaan; koko maa	105
8. Perinataalikuolleet ja eri ikäisinä imeväisiässä kuolleet kuolemansyyn mukaan; koko maa	106
9. Ruumiinavaukset kuolemansyyn ja kuolleiden iän mukaan; koko maa	110

## Liitteet

1. Keskiikäiluku sukupuolen ja iän mukaan; koko maa ja maakunnat	112
2. Aikasarjoissa käytetty lyhennetty kuolemansyyluokitus	114
3. Tilaston muuttujaluettelo	120
4. Kuolintodistuksen kiertokulkukaavio	121
5. Käytetyt laskukaavat ja Euroopan vakioväestö	123

# Innehåll

Förord .....	3
1. Allmänt om dödsorsaksstatistik .....	25
2. Statistikens kvalitet .....	25
3. Klassificering av dödsorsaker .....	26

## Diagramförteckning

1. Åldersstandardiserade dödstal 1982–2002 efter åldersgrupp per 100 000 av standardbefolkningen ..	8
2. Åldersstandardiserade dödstal i ålder 15–64 efter dödsorsak 1982–2002 .....	10
3. Åldersstandardiserade dödstal i ålder 15–34 efter dödsorsak 1982–2002 .....	11
4. Åldersstandardiserade dödstal för iskemisk hjärtsjukdom och demens i ålder 70+, 1982–2002 .....	12
5. Åldersstandardiserade dödstal för alkoholrelaterade dödsorsaker och självmord 1982–2002 .....	15
6. Spädbarnsdödlighet och perinatal dödlighet 1969–2002 .....	17
7. Andelen av medicinska och rättmedicinska obduktioner av samtliga dödsfall 1972–2002 .....	22

## Tabellförteckning

1A. Döda och åldersstandardiserade dödstal efter underliggande dödsorsak och kön 1982–2002 .....	32
1B. Döda i åldern 15–64 och åldersstandardiserade dödstal efter underliggande dödsorsak och kön 1982–2002 .....	47
2. Döda och dödstal efter underliggande dödsorsak, kön och ålder i hela landet år 2002 .....	62

3. Döda genom olycksfall eller våld som underliggande dödsorsak efter kön och ålder i hela landet .....	77
4A. Döda med alkoholsjukdom eller -förgiftning som underliggande dödsorsak efter kön och ålder i hela landet .....	89
4B. Berusade som avlidit med olycksfall eller våldshandling som underliggande dödsorsak efter kön och ålder i hela landet .....	90
5. Döda och dödstal efter kön, underliggande dödsorsak, civilstånd och ålder i hela landet .....	95
6. Döda under perinatal period eller första levnadsåret efter län och sjukvårdsdistrikt .....	103
7. Döda under perinatal period eller första levnadsåret efter moderns ålder, månad då dödsfallet skett, födelsevikt och graviditetens längd .....	105
8. Döda under perinatal period eller första levnadsåret efter dödsorsak .....	106
9. Antal obduktioner efter dödsorsak och de avlidnas ålder i hela landet .....	110

## Bilagor

1. Medelfolkmängden efter kön och ålder i hela landet landskapsvis år 2002 .....	112
2. Den förkortade dödsorsaksklassificeringen som använts i tidsserierna .....	114
3. Variabelförteckningen för statistiken .....	120
4. Cirkulationsschemat för dödsattesten .....	121
5. Beräkningsformler som använts och Europas standard befolkning .....	123

# Contents

Foreword . . . . .	3	1B. Deaths and age-standardized death rates aged 15–64 by cause of death and sex, 1982–2002 . . . . .	47
1. The 2002 statistics: general. . . . .	27	2. Deaths and sex- and age-standardized death rates by underlying cause of death . . . . .	62
2. Units of the statistics . . . . .	27	3. Deaths from accidents or violence by external cause, sex and age; whole country . . . . .	77
3. Determination of the cause of death and medical death certificate forms. . . . .	27	4A. Deaths from alcohol-related diseases or alcohol intoxication by underlying cause, sex and age; whole country. . . . .	89
4. Circulation of death certificates and the data from the Population Information System for the compilation of statistics. . . . .	28	4B. Deaths accompanied by drunkenness from accidents or violence by underlying cause, sex and age; whole country . . . . .	90
5. Quality of the statistics. . . . .	28	5. Deaths, sex- and age- specific death rates by underlying cause of death (chapters) and marital status; whole country. . . . .	95
5.1 Coverage . . . . .	28	6. Perinatal and infant deaths by province and health care district . . . . .	103
5.2 Reliability of causes of death . . . . .	28	7. Perinatal and infant deaths by age of mother, month of death, birthweight and gestational age; whole country . . . . .	105
6. Causes of death; underlying cause and multiple causes of death . . . . .	29	8. Perinatal deaths and infant deaths by cause of death; whole country . . . . .	106
7. Classification of causes of death . . . . .	30	9. Autopsies by age and cause of death; whole country. . . . .	110
8. Comments on the tables. . . . .	30		
<b>Figures</b>			
1. Age-standardized death rate by age per 100 000 of the standard population, 1982–2002 . . . . .	8	<b>Appendices</b>	
2. Age-standardized death rate ages 15–64 by cause of death, 1982–2002 . . . . .	10	1. Mean population by sex and age; whole country and regions . . . . .	112
3. Age-standardized death rate ages 15–34 by cause of death, 1982–2002. . . . .	11	2. The short list in the tables 1A and 1B . . . . .	114
4. Age-standardized death rate ages 70+ for ischaemic heart disease and dementia 1982–2002	12	3. List of variables. . . . .	120
5. Age-standardized death rates for alcohol-related causes and suicides 1982–2002. . . . .	15	4. Circulation of the death certificate . . . . .	122
6. Mortality during infant and perinatal period, 1969–2002 . . . . .	17	5. The used formulae and the European standard population . . . . .	123
7. Proportion of medical and medicolegal autopsies of all deaths 1972–2002 . . . . .	22		
<b>Tables</b>			
1A. Deaths and age-standardized death rates by cause of death and sex, 1982–2002 . . . . .	32		

# 1. Kuolleisuuskäsitteitä

## *Yleinen kuolleisuusluku ja ikäryhmittäinen kuolleisuus*

Kuolleisuuden karkein mittari on yleinen kuolleisuusluku, jossa kuolleiden määrä jaetaan keskiväkiluvulla ja kerrotaan tuhannella tai sadallatuhannella. Kuolleisuusluku voidaan laskea **ikäryhmittäin** (julkaisun liitetaulukoissa 2 ja 5), jolloin kunkin ikäryhmän kuolleet suhteutetaan vastaavan ikäiseen väestöön.

## *Ikävakioitu kuolleisuus*

Kuolleisuus ja kuolemansyiden yleisyys on voimakkaasti riippuvainen iästä. **Ikävakioituja kuolleisuuslukuja** käytetään helpottamaan eri ajankohtien ja alueiden välistä vertailua silloin, kun halutaan muiden tekijöiden kuin ikärakenteen selittävän kuolleisuuden eroja. Ikävakioitu kuolleisuusluku osoittaa kuolleiden lukumäärän keskiväkiluvun 100 000 henkeä kohden, kun vakioväestön ikärakenne pidetään laskennallisesti samana. Liitetaulukoissa IA ja IB on kuvattu kuolleisuutta viimeisten kahdenkymmenen vuoden aikana. Niissä käytetty ikävakiointi on tehty ns. **suoralla ikävakiointilla**, eli kyseisen vuoden ikäryhmittäisten kuolleisuuslukujen avulla on laskettu, montako ihmistä vakioväestössä kuolisi. Tämä kuolleiden määrä on jaettu vakioväestön määrällä, jolloin tuloksena on ikävakioitu kuolleisuusluku. Ikävakioitu kuolleisuusluku on ikäryhmittäisten kuolleisuuslukujen painotettu keskiarvo, jossa painot saadaan eri ikäryhmien osuuksista vakioväestössä. (Käytetty vakioväestö ja laskukaava ovat liitteessä 5).

## *Kuolleisuusindeksi*

Kuolleisuusindeksi on tässä laskettu antamalla tuoreimman tilastovuoden kuolleisuudelle arvo 100 (vuosi 2002). Jos indeksi ylittää sadan, on ko. vuoden kuolleisuus korkeampi ja kun se jää alle sadan, alhaisempi kuin tuoreimman tilastovuoden kuolleisuus. Liitetaulukoissa IA ja IB on laskettu kuolleisuusindeksit vuosille 1982–2002.

## *Imeväiskuolleisuus*

Imeväiskuolleisuutta mitataan imeväiskuolleisuusluvulla, jossa vuoden aikana imeväisiässä, eli alle vuoden vanhana, kuolleiden määrä jaetaan saman vuoden aikana elävänä syntyneiden määrällä. Kun näin saatu luku kerrotaan vielä tuhannella, saadaan luku ilmaistuna promilleina.

## *Neonataalikuolleisuus*

Neonataalikuolleisuudella tarkoitetaan neljän ensimmäisen elinviikon aikana kuolleiden lukumäärää jaettuna elävänä syntyneiden lukumäärällä. Näin saatu luku kerrotaan tuhannella, eli luku ilmaistaan promilleina.

*Myöhäisneonataalikuolleisuus* tarkoittaa 7–27 vuorokauden iässä kuolleiden ja *varhaisneonataalikuolleisuus* ensimmäisen elinviikon aikana kuolleiden määrää suhteessa elävänä syntyneisiin.

## *Perinataalikuolleisuus*

Perinataalikuolleisuudella tarkoitetaan kuolleena syntyneiden ja ensimmäisen elinviikon aikana kuolleiden lukumäärää jaettuna kaikkien syntyneiden (ml. kuolleena syntyneet) määrällä. Ikä ensimmäisellä elinviikolla lasketaan elettyjen tuntien perusteella.

## *Kuolleena syntynyt*

Kuolleena syntyneisiin luetaan sikiö tai vastasyntynyt, jolla syntyessään ei todeta elonmerkkejä ja kun raskauden kesto on ollut vähintään 22 viikkoa tai syntymäpaino on vähintään 500 grammaa. Tätä käsitettä on käytetty Suomen vuosittaisissa taulukoissa vuodesta 1987 lähtien. Tätä ennen kuolleena syntyneiksi luettiin vastasyntynyt tai sikiö, kun raskauden kesto on ollut vähintään 28 viikkoa.

Kuolleena syntyneisiin luetaan nyt siis myös ne kuolleena syntyneet, jotka syntyivät 22–27 viikkoisina.

Muutos vaikutti myös perinataalikuolleisuuden määritelmään. Tämän julkaisun aikasarjavertailussa on käytetty suppeampaa käsitettä, jossa 22–27 viikkoisina syntyneet eivät ole mukana kuolleena syntyneissä.

Ennen raskausviikkoa 22 tapahtuvia keskenmenoja ei lasketa kuolleena syntyneiksi eikä niitä tilastoida kuolemansyytilastossa. Myöskään raskauden keskeytykset eivät kuulu tilastoon.

## *Äitiyskuolleisuus*

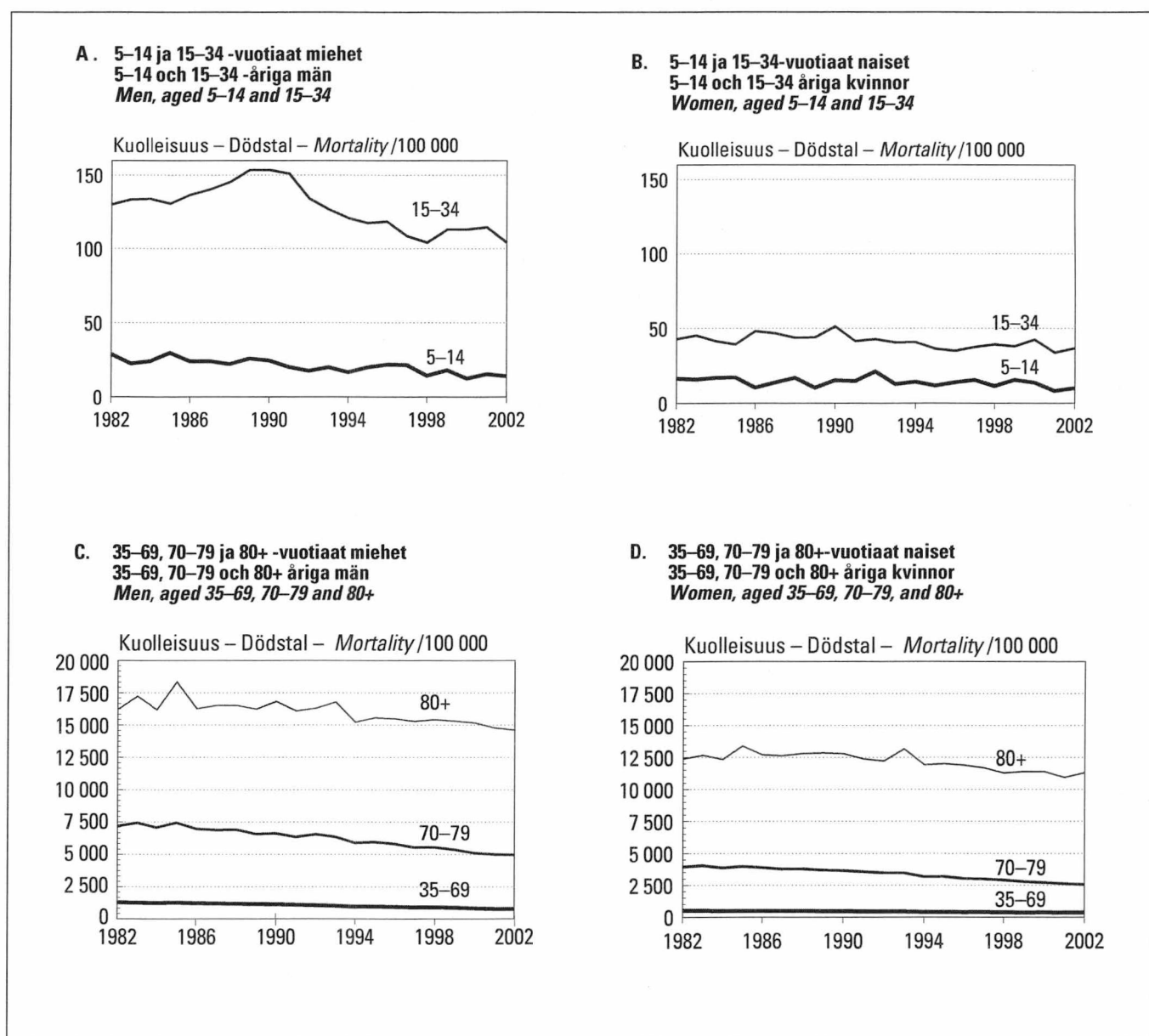
Äitiyskuolemiin luetaan kuolemat, jotka sattuvat raskauden aikana tai 42 vuorokauden kuluessa raskauden päättymisestä riippumatta raskauden kestosta tai raskauden sijainnista. Mukaan lasketaan kaikki tapaukset, jotka ovat kuolleet mistä tahansa raskauteen liittyvästä tai raskauden pahentamasta syystä, mutta eivät tapaturmaisesti tai väkivaltaisesti. **Äitiyskuolleisuus** saadaan jakamalla äitiyskuolemat (Tautiluokituksen luku XV) 100 000 elävänä syntynyttä lasta kohden.

## 2. Kuolleisuuden kehitys ikäryhmittäin ja elinajanodote 1982–2002

Kuviossa 1 on kuvattu kuolleisuuden kehitystä ikäryhmittäin vuodesta 1982 lähtien. Kuolleisuus on alentunut kaikissa ikäluokissa noin kolmanneksen tänä aikana. 5–14-vuotiailla lapsilla vuosittaiset vaihtelut ovat suuria. Nuorten aikuisten miesten (15–34-vuotiaiden)

kuolleisuus nousi 1980-luvun loppupuolella, mutta laski 1990-luvun lopussa ja on taas vuoden 1998 tasolla. Sukupuolten välinen kuolleisuusero on 15–34-vuotiailla melko suuri, miesten kuolleisuus on kaksinkertainen naisiin verrattuna.

**Kuvio 1. Ikävakioidu kuolleisuus ikäryhmittäin vakioväestön 100 000 henkeä kohden 1982–2002**  
**Diagram 1. Åldersstandardiserade dödstal 1982–2002 efter åldersgrupp per 100 000 av standardbefolkningen**  
**Figure 1 Age-standardized death rate by age per 100 000 of the standard population, 1982–2002**



0-vuotiaan pojan elinajanodote vuonna 2002 oli 74,9 vuotta ja tytön 81,5 vuotta. Miesten elinajanodote nousi edellisvuodesta 0,3 vuotta, naisilla se pysyi ennallaan.

Elinajanodote on kasvanut viimeisten kahdenkymmenen vuoden aikana, vuonna 1982 oli 65-vuotiaalla miehellä elinaikaa jäljellä keskimäärin 13 vuotta ja naisella 17 vuotta, kun vuonna 2002 vastaavan ikäisellä miehellä oli jäljellä noin 16 vuotta ja naisella 20 vuotta. (Taulukko A).

**Taulukko A. Elinajanodote vuosina 1982 ja 2002**

**Tabell A. Förväntat antal levnadsår 1982 och 2002**

**Table A. Life expectancy in 1982 and 2002**

Miehet – Män – Males			Naiset – Kvinnor – Women		
Ikä Ålder Age	1982	2002	Ikä Ålder Age	1982	2002
0	70,2	74,9	0	78,6	81,5
5	65,7	70,2	5	74,1	76,8
10	60,8	65,2	10	69,1	71,9
15	55,9	60,2	15	64,2	66,9
20	51,1	55,4	20	59,3	62,0
25	46,4	50,7	25	54,4	57,1
30	41,7	46,0	30	49,5	52,1
35	37,0	41,3	35	44,6	47,3
40	32,5	36,6	40	39,8	42,5
45	28,1	32,1	45	35,1	37,7
50	23,8	27,7	50	30,4	33,1
55	20,0	23,5	55	25,9	28,5
60	16,4	19,5	60	21,5	24,0
65	13,2	15,8	65	17,4	19,7
70	10,4	12,3	70	13,6	15,5
75	8,1	9,3	75	10,3	11,7
80	6,2	6,8	80	7,5	8,3
85	4,6	4,9	85	5,5	5,7

## 3. Kuolemansyyt 1982–2002

### 3.1. Työikäisten kuolemansyyt

Vuonna 2002 kuoli työikäisenä (15–64 vuotta) 7 150 miestä ja 3 115 naista. Työikäisten yleisin kuolemansyy oli miehillä sepelvaltimotauti ja naisilla rintasyöpä. Alkoholisyyt olivat toiseksi yleisin kuolemansyy sekä miehillä että naisilla. Alkoholisyyt ja itsemurhat muodostavat lähes neljäsosan työikäisten miesten kuolemista ja ovat yhteensä suurempi kuolemansyy kuin sepelvaltimotauti.

Tapaturmat olivat miehillä kolmanneksi yleisin kuolemansyy, 888 työikäistä miestä kuoli tapaturmaisesti. Runsas viidennes näistä oli liikennetapaturmia.

Työikäisten naisten kuolemista joka kymmenes aiheutuu rintasyövästä. Seuraavaksi suurimpia syitä olivat alkoholisyyt, itsemurhat ja sepelvaltimotauti lähes yhtä suurilla osuuksilla. (Taulukko B).

Työikäisten miesten kuolleisuus sepelvaltimotautiin on alentunut huomasti viimeisten kahdenkymmenen vuoden aikana. Vuonna 1982 kuoli 2 872 työikäistä miestä sepelvaltimotautiin, kaksikymmentä vuotta myöhemmin 1 298. Miehillä kuolleisuus syöpiin ja muihin kasvaimiin on laskenut, mutta ei kuitenkaan niin paljon kuin sepelvaltimotautiin.

**Taulukko B. Työikäisten (15–64-vuotiaiden) yleisimmät kuolemansyyt sukupuolen mukaan 2002**

**Tabell B. De vanligaste dödsorsakerna 2002 i ålder 15–64 fördelat på kön**

**Table B. Leading causes of death ages 15–64 by sex, 2002**

<b>Miehet</b> <b>Män</b> <b>Men</b>	Kuolleiden määrä – Antal döda – Number of deaths		<b>Naiset</b> <b>Kvinnor</b> <b>Women</b>	Kuolleiden määrä – Antal döda – Number of deaths	
		%			%
1. Sepelvaltimotauti – <i>Ischaemic heart disease</i>	1 298	18,2	1. Rintasyöpä – <i>Breast cancer</i>	329	10,6
2. Alkoholisyyt – <i>Alcohol related deaths</i>	980	13,7	2. Alkoholisyyt – <i>Alcohol related deaths</i>	235	7,5
3. Tapaturmat yht. – <i>Accidents</i>	888	12,4	3. Sepelvaltimotauti – <i>Ischaemic heart disease</i>	233	7,5
– siitä maaliikenne – <i>of which land traffic</i>	200	2,8			
kaatuminen – <i>of which falls</i>	206	2,9			
4. Itsemurhat – <i>Suicides</i>	685	9,6	4. Itsemurhat – <i>Suicides</i>	226	7,3
5. Keuhkosyöpä – <i>Lung cancer</i>	376	5,3	5. Tapaturmat – <i>Accidents</i>	216	6,9
			– siitä maaliikenne – <i>of which land traffic</i>	65	2,1
			kaatuminen – <i>of which falls</i>	35	1,1
6. Aivoverenkierron sairaus – <i>Cerebrovascular disease</i>	341	4,8	6. Aivoverenkierron sairaus – <i>Cerebrovascular disease</i>	210	6,7
Muut kuolemansyyt – <i>Other causes</i>	2 582	36,1	Muut kuolemansyyt – <i>Other causes</i>	1 666	53,5
Työikäisenä kuolleita miehiä yhteensä – <i>Total deaths at ages 15–64, men</i>	7 150	100	Työikäisenä kuolleita naisia yhteensä – <i>Total deaths at ages 15–64, women</i>	3 115	100

Naisilla kuolleisuus työiässä on huomattavasti alhaisempi kuin miehillä. Naisten kuolleisuus sepelvaltimotautiin on viimeisen kahdenkymmenen vuoden aikana laskenut ja alkoholikuolleisuus on noussut. Miesten ja naisten kuolleisuus kasvaimiin on nykyisin lähes yhtä yleistä, mutta kuolleisuus sepelvaltimotautiin on miehillä viisinkertaista naisiin verrattuna (kuvio 2).

Työikäisten miesten tekemien itsemurhien määrä oli 1990-luvun alkupuolella korkealla, korkeimmil-

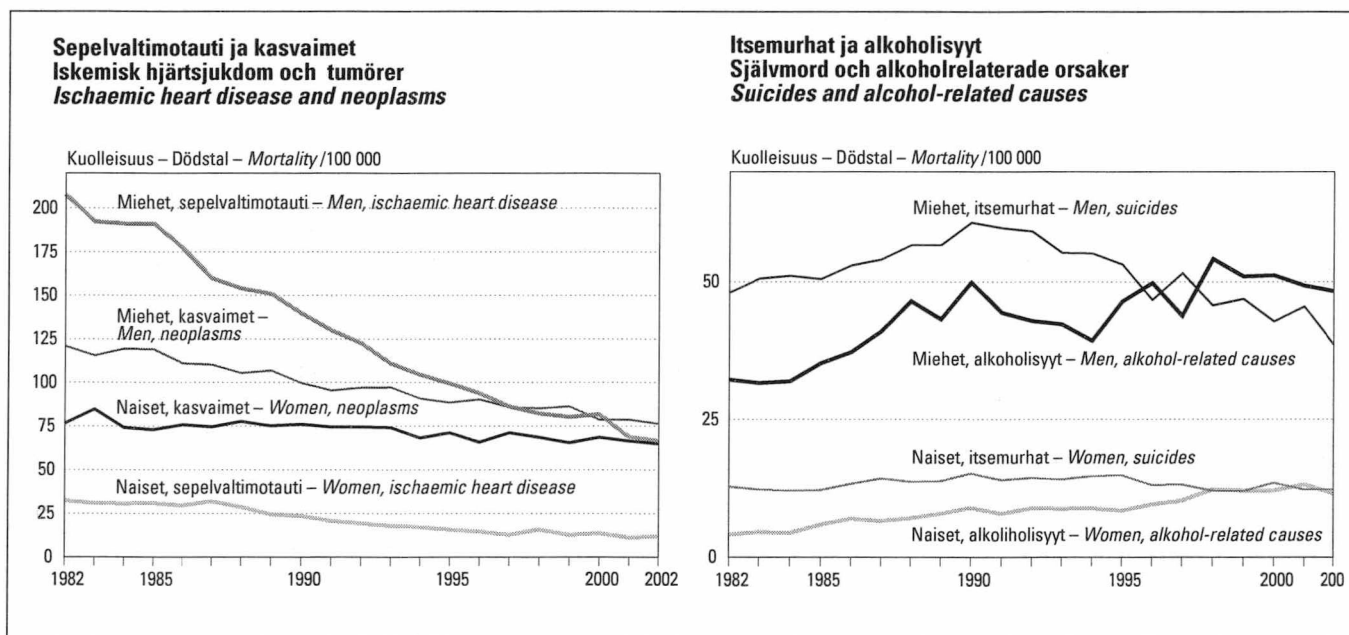
laan 1 000 työikäistä miestä vuosittain teki itsemurhan. 2000-luvulle tultaessa määrä on laskenut 685 tapaukseen. Tätä alhaisempi luku on ollut viimeksi 1960-luvulla. Myös kuolleisuus alkoholisyihin on laskenut työikäisillä miehillä 2000-luvulla, mutta on edelleen selvästi korkeammalla tasolla kuin 1980-luvun alussa.

Työikäisten naisten itsemurhakuolleisuus on pysynyt viimeiset 20 vuotta melko tasaisena, noin 200–260 kuollutta vuodessa.

**Kuvio 2. Työikäisten (15–64) ikävakioitu kuolleisuus kuolemansyittäin 1982–2002**

**Diagram 2. Åldersstandardiserade dödstal i ålder 15-64 efter dödsorsak 1982-2002**

**Figure 2 Age-standardized death rate ages 15-64 by cause of death, 1982-2002**



### 3.2. Nuoret aikuiset (15–34-vuotiaat)

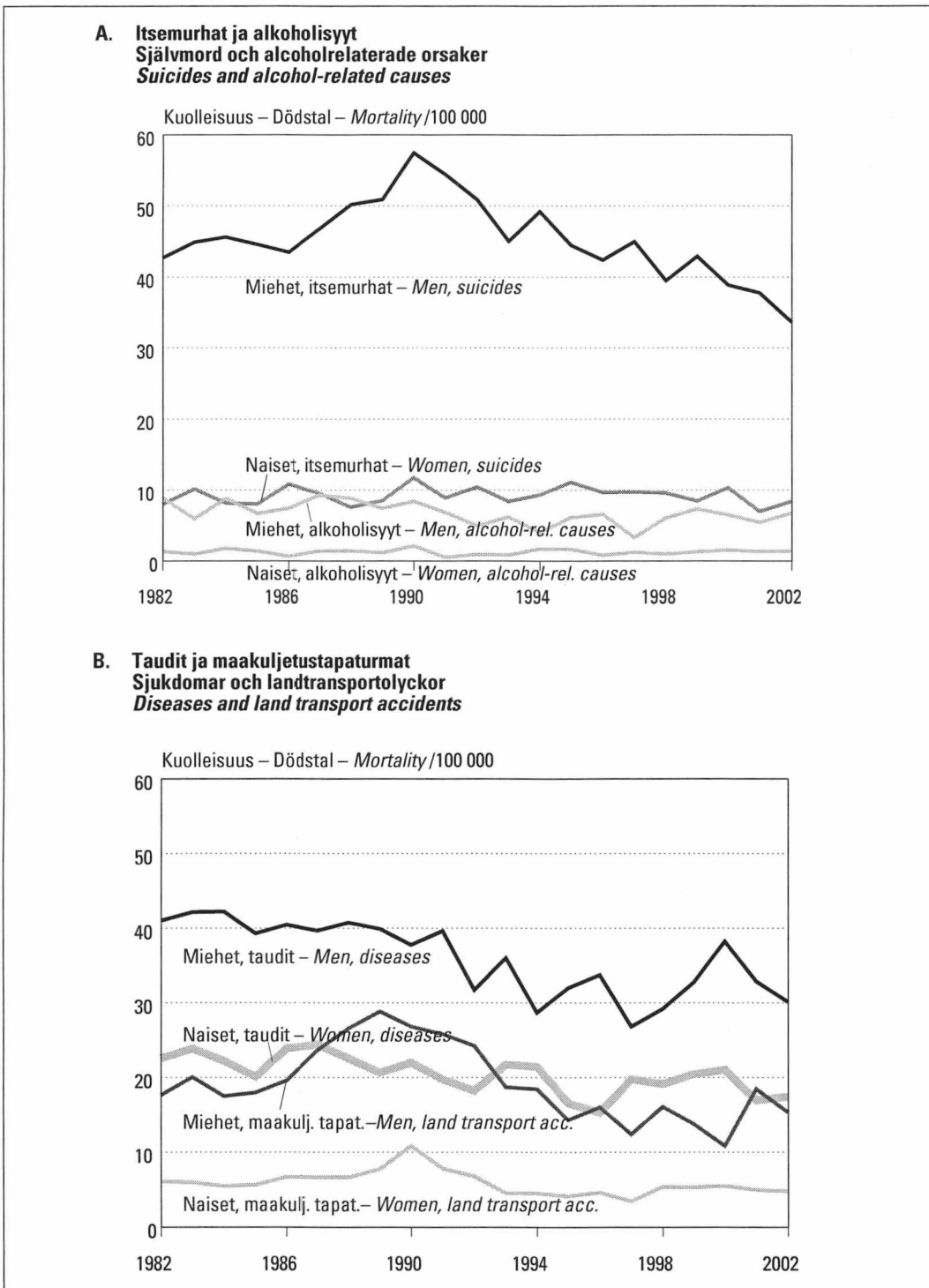
Kuolleisuus on vielä 15–34-vuotiaana alhaista. Tämän ikäisenä kuoli 687 miestä ja 233 naista.

Suurin kuolemansyy tämän ikäisillä miehillä on itsemurhat, joita oli kolmannes kaikista nuorten miesten kuolemantapauksista. 1980- ja 1990-luku-

jen taitteen huippuvuosista miesten itsemurhakuolleisuus on jatkuvasti laskenut.

Liikennetapaturmissa kuoli 89 miestä vuonna 2002. Määrä väheni 21:llä edellisvuodesta. Alkoholin käytön aiheuttama kuolleisuus ei ole vielä 15–34-vuotiaana kovin suurta, miehillä se aiheutti 6,6 % kaikista kuolemista. Nuorten naisten kuolemista joka toinen aiheutui jostakin taudista.

**Kuvio 3. 15–34-vuotiaiden ikävakioitu kuolleisuus kuolemansyittäin 1982–2002**  
**Diagram 3. Åldersstandardiserade dödstal i ålder 15–34 efter dödsorsak 1982–2002**  
**Figure 3. Age-standardized death rate ages 15–34 by cause of death, 1982–2002**



### 3.3. Ikääntyneiden (70 vuotta täyttäneiden) kuolleisuus

70 vuotta täyttäneiden kuolemista joka kolmas aiheutui sydäntauteista. Suurin sydäntautien ryhmä on sepelvaltimotauti. Miehillä toiseksi yleisin kuolemansyy oli aivoverenkierron sairaudet ja kolmantena dementia. Ikääntyneillä naisilla dementia on kivunnut toiselle sijalle ja kolmas lähes yhtä yleinen kuolemansyy oli aivoverenkierron sairaudet.

Keuhkokuume oli molemmilla neljänneksi yleisin kuolemansyy (Taulukko C).

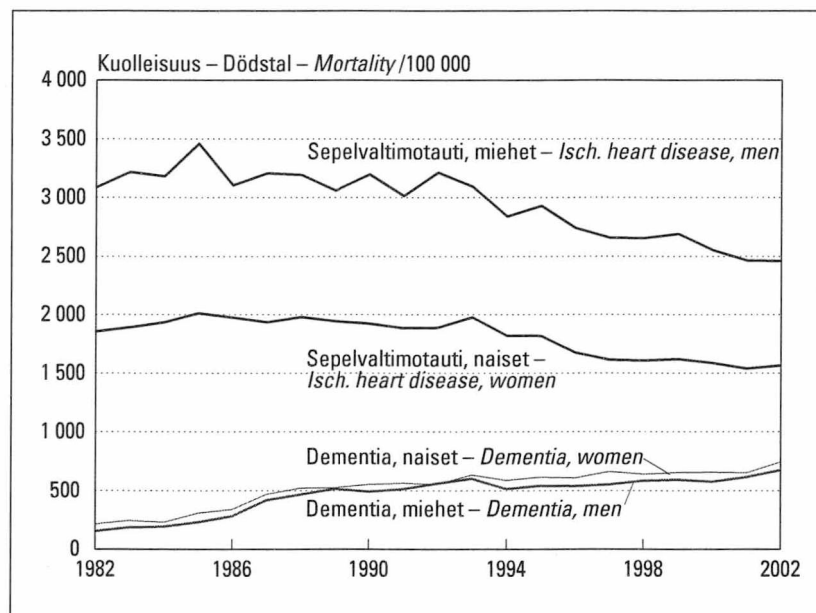
Viimeisten kahdenkymmenen vuoden aikana 70 vuotta täyttäneillä naisilla kuolleisuus sepelvaltimotautiin on vähentynyt ja dementia-kuolleisuus on lisääntynyt. Ikävakioituina lukuina miesten kuolleisuus dementiaan on kehittynyt viimeisten kahdenkymmenen vuoden aikana suunnilleen samalla tavalla kuin naisten (Kuvio 4). Dementiaan kuolleiden naisten suuri lukumäärä johtuu siis lähinnä ikääntyneiden naisten suuremmasta määrästä väestössä.

**Taulukko C. 70 vuotta täyttäneiden yleisimmät kuolemansyyt sukupuolen mukaan 2002**

**Tabell C. De vanligaste dödsorsakerna 2002 i ålder 70+ fördelat på kön**

**Table C. Leading causes of death ages 70+ by sex, 2002**

<b>Miehet</b> <b>Män</b> <b>Men</b>	Kuolleiden määrä – Antal döda – Number of deaths	%	<b>Naiset</b> <b>Kvinnor</b> <b>Women</b>	Kuolleiden määrä – Antal döda – Number of deaths	%
1. Sydäntaudit – <i>Heart diseases</i>	4 690	32,6	1. Sydäntaudit – <i>Heart diseases</i>	6 877	32,7
2. Aivoverenkierron sairaus – <i>Cerebrovascular disease</i>	1 304	9,1	2. Dementia, Alzheimerin tauti – <i>Dementia, Alzheimer's disease</i>	2 924	13,9
3. Dementia, Alzheimerin tauti – <i>Dementia, Alzheimer's disease</i>	1 051	7,3	3. Aivoverenkierron sairaus – <i>Cerebrovascular disease</i>	2 728	13,0
4. Keuhkokuume – <i>Pneumonia</i>	907	6,3	4. Keuhkokuume – <i>Pneumonia</i>	1 226	5,8
5. Keuhkosyöpä – <i>Lung cancer</i>	823	5,7	5. Muut verenkierroelinten sairaudet – <i>Other cardiovascular diseases</i>	906	4,3
Muut kuolemansyyt – <i>Other causes of death</i>	5 599	39,0	Muut kuolemansyyt – <i>Other causes of death</i>	6 353	30,2
70+ ikäisenä kuolleita miehiä yhteensä – <i>Total deaths at ages 70+, men</i>	14 374	100	70+ -ikäisenä kuolleita naisia yhteensä – <i>Total deaths at ages 70+, women</i>	21 014	100



**Kuvio 4.**  
**70 vuotta täyttäneiden ikävakioitu kuolleisuus sepelvaltimotautiin ja dementiaan 1982–2002**  
**Diagram 4.**  
**Ålderstandardiserade dödstal för iskemisk hjärtsjukdom och dementia i ålder 70+, 1982–2002**  
**Figure 4. Age-standardized death rate ages 70+ for ischaemic heart disease and dementia 1982–2002**

## 4. *Tapaturmat, itsemurhat, alkoholisyys ja väkivallan uhrit*

### 4.1 *Tapaturmat*

Tapaturmat on vuodesta 1999 lähtien luokiteltu ulkoisen syyn lisäksi tapaturman tyyppin mukaan. Tapaturmatyyppi kuvaa uhrin olosuhteita tapaturman sattumishetkellä. Tapaturmatyyppi luokitellaan kuolintodistuksen erillisen kysymyksen perusteella. Kuolintodistuksessa on seuraavat vaihtoehdot, joista todistuksen kirjoittaja valitsee ensimmäisen sopivan: kuljetus, ansiotyö, urheilu tai liikunta, vapaa-ajan harrastukset, koti, terveydenhuollon toimintayksikkö, muu, ei tiedossa. Tilastoa laadittaessa käytetään hyväksi lisäksi vapaamuotoista kuvausta tapaturman olosuhteista ja mm. tietoa hoitopaikasta. Myrkytystapaturmia ei jaotella tapaturmatyyppeihin.

Vuonna 2002 tapaturmaisesti kuoli yhteensä 2 748 henkeä.

Alkoholi oli myötävaikuttavana tekijänä joka kolmannessa tapaturmaisessa kuolemassa.

Lähes kaikki saunan kuumuuteen kuolleet olivat päihtyneitä. Joka toinen tulipalossa kuollut, hukkunut ja kylmään jäänyt, oli alkoholin vaikutuksen alainen. Hukumisista tapahtui päihdyksissä 60%.

#### *Kuljetustapaturmat*

Kuljetustapaturmiin luetaan liikennetapaturmat maalla, vesillä ja ilmassa. Lisäksi niihin luetaan muualla kuin yleisillä alueilla tapahtuneet tapaturmat, kuten tehtailla, maataloilla ja muilla työmailla kuljetusvälineiden kanssa sattuneet tapaturmat. Ansiotyössä tapahtuneet kuljetustapaturmat luokitellaan erikseen.

Vuonna 2002 kuoli maakuljetustapaturmissa 459 henkeä, niistä tieliikenteessä 394 henkilöä. Vesiliikenteessä kuoli 69 henkilöä ja ilmaliikenteessä 3 henkilöä. Ansiotyössä sattuneissa kuljetustapaturmissa kuoli 8 henkilöä.

Tilastokeskuksen tieliikennetilasto tilastoi tieliikennetapaturmat. Vuonna 2002 tieliikennetilaston mukaan tieliikenteessä kuolleita oli 415 eli 21 enemmän kuin kuolemansyytilaston mukaan. Tämän julkaisun luvussa 9.3 on selitetty kuolemansyytilaston ja tieliikennetilaston tilastointiperiaatteiden eroja.

#### *Kotitapaturmat*

Kotitapaturmiin luetaan yksityisasunnossa, kesämökillä, palvelutalossa tai näiden pihapiirissä sattuneet tapaturmat. Vuonna 2002 kotitapaturmissa kuoli 703 henkeä eli neljännes kaikista tapaturmaisesti kuolleista. Kaksi kolmesta kotitapaturmassa kuolleesta on kaatunut kotona. 50 kuoli tukehtumalla ruokaillessaan, tulipalossa kuoli 58, saunan kuumuuteen kuoli 18 ja kotipihalleen kylmyyteen 20 henkilöä.

#### *Laitoshoidon aikana sattuneet tapaturmat*

Vuonna 2002 sattui laitoshoidossa olleille (sairaalsassa, vanhainkodissa tai vastaavassa) 346 kuolemaan johtanutta tapaturmaa. Yleisin tapaturma laitoshoidossa oli kaatuminen tai putoaminen, joita oli 311. Ruokaan tukehtumalla kuoli 24 henkilöä.

#### *Urheilu- ja liikuntatapaturmat ja tapaturmainen hukkuminen*

Urheilu- ja liikuntatapaturmissa kuoli 95 henkilöä. 85 näistä näistä tapahtui uudessa tai sukeltaessa. Vuonna 2002 hukkui yhteensä 228 henkilöä, edellisenä vuonna hukkuneita oli 207.

#### *Vapaa-ajan harrastuksissa sattuneet tapaturmat*

Vuonna 2002 kuoli vapaa-ajan harrastuksissa 33 henkilöä. Alkoholin käytöllä on osuutta suurimpaan osaan vapaa-ajan harrastuksiin liittyvistä tapaturmista, koska ravintolasta tai juhlista kotiin palatessa sattuneet kaatumistapaturmat luetaan tähän ryhmään. Kesämökkeilyä ei lueta tässä harrastukseksi.

**Taulukko D. Tapaturmaisesti kuolleet ulkoisen syyn ja tapaturmatyyppin mukaan 2002**  
**Tabell D. Döda genom olycksfall 2002 födelat på yttre orsak och typ av olycksfall**  
**Table D. Deaths from accidents by external cause and type of accident, 2002**

Ulkoinen syy Yttre orsak External cause	Kaikki Samtliga Total	Tapaturmatyyppi – Typ av olycksfall – Type of accident							
		Kotitapaturmat Hemolyckor Home accidents	Kuljetuksessa I transport In transport	Laitoshoidossa I anstaltsvård Institutional care	Urheilussa I idrott In sport	Ansioyössä I förvävs- arbete At work	Vapaa-ajan harrastuksissa I fritidsintressen In leisure time activity	Muu Övriga Other	Ei tiedossa Okänd Unknown
Maakuljetukset – Land transport	459	1	449	–	–	8	–	1	–
Vesikuljetukset – Water transport	69	–	66 <sup>1)</sup>	–	–	–	1	2	–
Kaatuminen, putoaminen – Falls	1 122	495	–	311	10	10	19	144	133
Hukkuminen – Drowning	163 <sup>2)</sup>	13	–	–	85	–	–	64	1
Ruokaan tukehtuminen – Eating, inhalation of food	81	50	–	24	–	–	2	5	–
Saunan kuumuus – Heat of sauna	29	18	–	–	–	–	–	11	–
Kylmyys – Natural cold	75	20	–	–	–	–	2	52	1
Tulipalo – Fire	66	58	–	–	–	–	–	7	1
Tapat. häkämyrkytys – Acc. poisonings by carbon monoxide	10	3	–	–	–	1	3	3	–
Muu tapat. myrkyt. – Other acc. poisonings	506	–	–	–	–	–	–	506	–
Muu – Other	168	45	18	11	–	20	6	41	27
<b>Yhteensä – Total</b>	<b>2 748</b>	<b>703</b>	<b>533</b>	<b>346</b>	<b>95</b>	<b>39</b>	<b>33</b>	<b>836</b>	<b>163</b>

1) Näistä oli hukkumiskuolemia 62 – Därav 62 drunkningsolyckor – Of which 62 by drowning

2) Kaikkiaan tapaturmaisesti kuoli hukkumalla 228, joista uudessa 78, kaatamalla veteen 49 ja veneillä 65 – Genom drunkningsolyckan avled totalt 228 personer, av vilka 78 simmande, 48 genom att falla i vatten och 65 båtande. – Accidental drownings totalled 228, of which 78 occurred while swimming, 49 by falling into water and 65 in water transport accidents

**Taulukko E. Päihtyneiden osuus (%) kaikista tapaturmaisesti kuolleista ulkoisen syyn ja iän mukaan 2002**  
**Tabell E. Andel av berusade (%) av samtliga döda vid olycksfall födelat på yttre orsak och ålder 2002**  
**Table E. Deaths under alcohol intoxication as a proportion (%) of all accidental deaths by external cause and age, 2002**

Ulkoinen syy Yttre orsak External cause	Kaikki Samtliga Total	Päihtyneitä – Berusade – Intoxicated by alcohol							
		Yhteensä Samtliga Total	%	Ikä (vuosia) – Ålder (år) – Age (years)				65+	%
				–24	%	25–64	%		
Maakuljetukset – Land transport	459	88	19,2	26	5,7	57	12,4	5	1,1
Vesikuljetukset – Water transport	69	40	58,0	2	2,9	33	47,8	5	7,2
Kaatuminen, putoaminen – Falls	1 122	125	11,1	–	–	100	8,9	25	2,2
Hukkuminen – Drowning	163	98	60,1	10	6,1	68	41,7	20	12,3
Ruokaan tukehtuminen – Eating, inhalation of food	81	33	40,7	–	–	28	34,6	5	6,2
Saunan kuumuus – Heat of sauna	29	23	79,3	–	–	16	55,2	7	24,1
Kylmyys – Natural cold	75	42	56,0	2	2,7	33	44,0	7	9,3
Tulipalo – Fire	66	39	59,1	1	1,5	35	53,0	3	4,5
Tapaturmainen häkämyrkytys – Accidental poisonings by carbon monoxide	10	3	30,0	–	–	3	30,0	–	–
Muut tapaturmaiset myrkytykset – Other accidental poisonings	506	..	..	..	..	..	..	..	..
Muu – Other	168	15	8,9	2	1,2	11	6,5	2	1,2
<b>Yhteensä – Total</b>	<b>2748</b>	<b>506</b>	<b>18,4</b>	<b>43</b>	<b>1,6</b>	<b>384</b>	<b>14,0</b>	<b>79</b>	<b>2,9</b>

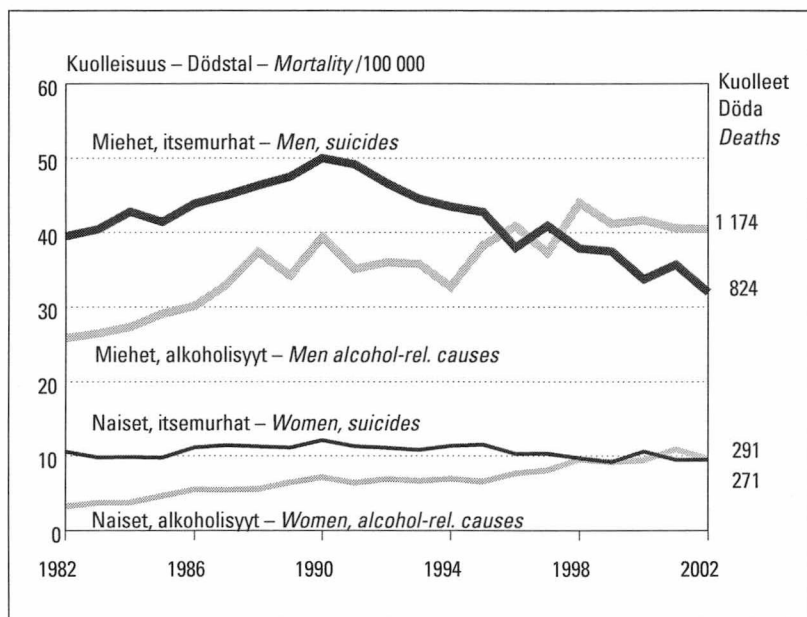
## 4.2. Itsemurhat ja alkoholisytyt

Vuonna 2002 itsemurhan teki 824 miestä, joista 83 % oli työikäisiä. Miesten itsemurhien määrä on ollut näin alhainen viimeksi 1960-luvun lopulla. Vuosikymmeniä jatkunut miesten itsemurhakuolleisuuden kasvu taittui 1990-luvun lamaan, mikä kehitys oli aiempaan nähden poikkeuksellista. Sama laskeva kehitys jatkuu yhä. Miesten itsemurhien määrä väheni edellisestä vuodesta noin 12 prosenttia. Naisten itsemurhien määrä on pysytellyt vuosikymmeniä 200–300 tapauksen välillä vuodessa.

Miesten itsemurhakuolleisuuden väheneminen Suomessa näyttää tukevan sitä kehitystä, mikä Poh-

joismaissa ja muissa Länsi-Euroopan maissa on tapahtunut. Tämän kehityksen on nähty olevan seurausena siitä, että itsemurhien yleisimmän riskitekijän, masennustilan, hoito on parantunut ja muut itsemurhien ehkäisytoimet ovat tehonneet.

1980-luvun alusta vuosituhaten vaihteeseen alkoholin kulutuksen kasvun myötä tapahtunut kuolleisuus alkoholisyihin lisääntyi 50 prosenttia. Aivan viime vuosina kuolleisuus alkoholisyihin on vuosi vuodelta hienoisesti laskenut, huolimatta edelleen jatkuneesta alkoholin kulutuksen kasvusta. 1900-luvun lopulla työikäisten miesten kuolleisuus alkoholisyihin ohitti itsemurhakuolleisuuden.



**Kuvio 5.**  
**Ikävakioitu kuolleisuus itsemurhiin ja alkoholisyihin 1982–2002**  
**Diagram 5.**  
**Åldersstandardiserade dödstal för alkoholrelaterade dödsorsaker och självmord 1982–2002**  
**Figure 5.**  
**Age-standardized death rates for alcohol-related causes and suicides 1982–2002**

### 4.3. Väkivalta

Vuonna 2002 kuoli väkivallan uhrina 133 henkilöä, 89 miestä ja 44 naista. Naisia puoliso surmasi 15, miehiä 4. Miehillä tappaja oli yleisimmin ystävä tai

tuttava. Väkivallan uhreista oli lapsia 11. Näistä 10 kuoli vanhempiensa surmaamana.

**Taulukko F. Väkivallan uhreina kuolleet tekijän, sukupuolen ja iän mukaan vuonna 2002**  
**Tabell F. Döda våldsoffer fördelat på gärningsman, kön och ålder 2002**  
**Table F. Assaults inflicted by other persons by sex and age, 2002**

Tekijä – Gärningsman Inflicted by	Yhteensä – Samtliga – Total			Ikä – Ålder – Age							
	Mol. sukup. Båda kön Both sexes	Miehet – Män – Men	Naiset – Kvinnor – Women	0–14		15–24		25–64		65–	
				Miehet – Män – Men	Naiset – Kvinnor – Women	Miehet – Män – Men	Naiset – Kvinnor – Women	Miehet – Män – Men	Naiset – Kvinnor – Women	Miehet – Män – Men	Naiset – Kvinnor – Women
Kuolleita yhteensä – Samtliga döda – Total deaths	133	89	44	3	8	8	8	72	21	6	7
Puoliso tai partneri – Make/maka eller part- ner – Spouse or partner	19	4	15	–	–	–	2	4	11	–	2
Vanhemmat – Föräldrar – Parents	13	5	8	3	7	–	–	2	1	–	–
Uhrin lapsi – Barn till offret – Child of the victim	8	3	5	–	–	–	–	2	2	1	3
Tuttava tai ystävä – Bekant eller vän – Acquaintance or friend	36	31	5	–	–	1	2	28	2	2	1
Muu henkilö – Annan specificerad – Other specified person	39	28	11	–	1	7	4	19	5	2	1
Tuntematon henkilö – Okänd gärningsman – Unspecified person	18	18	–	–	–	–	–	17	–	1	–

## 5. Imeväis- ja perinataalikuolleisuus sekä äitiyskuolleisuus

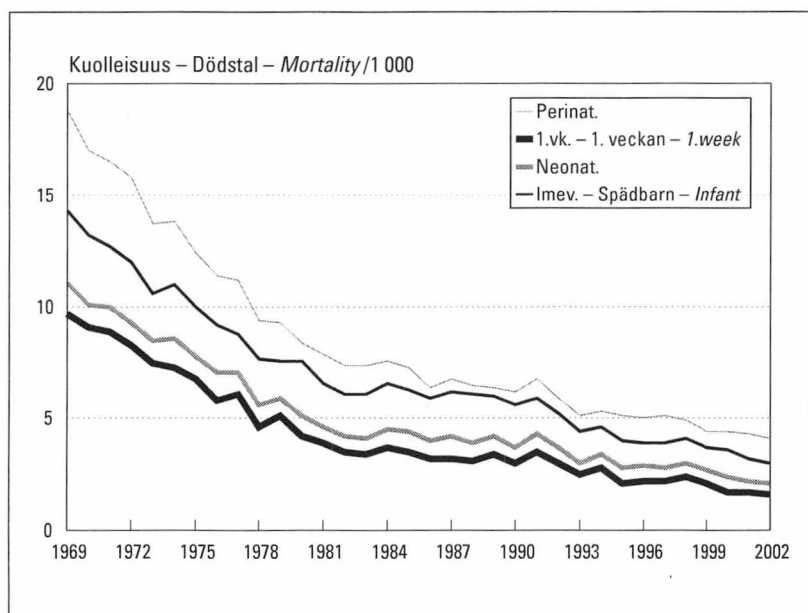
Vuonna 2002 imeväiskuolleisuus oli edellisvuotta alhaisempi. Tuhannesta elävänä syntyneestä kuoli 3 lasta ennen 1-vuotispäiväänsä. Vuonna 2001 imeväiskuolleisuus oli 3,2 tuhatta elävänä syntynyttä kohden. Yli puolet ensimmäisen elinvuoden aikana kuolleista lapsista menehtyy ensimmäisen elinviikon aikana (varhaisneonataalikuolleisuus). Kaksi kolmesta imeväiskaudella kuolleesta menehtyy neljän ensimmäisen elinviikon aikana eli neonataalikaudella.

Perinataalikuolleisuus on vähentynyt kahdessa-kymmenessä vuodessa lähes puoleen. Perinataalikuolleisuus (ensimmäisen viikon aikana kuolleet sekä kuolleena syntyneet) laski edellisvuodesta, vuonna 2002 menehtyi 4,1 lasta tuhatta syntynyttä kohden.

Tärkeimmät kuolemansyyt perinataalikaudella ovat sikiön tai vastasyntyneen ennenaikaisuuteen liittyvä kypsyttömyys sekä synnynnäiset epämuodostumat. Yleisimmät neonataalikauden kuolemansyyt liittyvät ennenaikaiseen synnytykseen, hengityselinten kehittymättömyyden aiheuttamaan hapenpuutteeseen ja epämuodostumiin. Neonataalikauden jälkeisen kuolleisuuden tärkeimmät syyt ovat synnynnäiset epämuodostumat ja kätkykuolema.

Viimeisten 20 vuoden aikana on ollut vuosittain keskimäärin 3 äitiyskuolemaa 100 000 elävänä syntynyttä lasta kohden. Tapausten määrä vaihtelee vuosittain melko vähän. Tavallisimmin tapauksia on 2–4 vuodessa.

Vuonna 2002 oli kolme äitiyskuolemaa, eli 5,4 kuollutta 100 000 elävänä syntynyttä kohden.



**Kuvio 6.**  
**Kuolleisuus imeväs- ja perinataalikaudella 1969–2002**  
**Diagram 6.**  
**Spädbarnsdödlighet och perinatal dödlighet 1969–2002**  
**Figure 6.**  
**Mortality during infant and perinatal period 1969–2002**

**Taulukko G. Kuolleisuus imeväs- ja perinataalikaudella 1969–2002**  
**Tabell G. Spädbarnsdödlighet och perinatal dödlighet 1969–2002**  
**Table G. Mortality during infant and perinatal period 1969–2002**

Vuosi År Year	Perinataalikuolleisuus <sup>1)</sup> Perinatal dödlighet <sup>1)</sup> Perinatal mortality <sup>1)</sup>		1. viikon kuolleisuus Dödlighet under första levnadsveckan First week mortality		Neonataalikuolleisuus Neonatal dödlighet Neonatal mortality		Imeväskuolleisuus Spädbarnsdödlighet Infant mortality	
	Lkm. Antal Deaths	/ 1 000	Lkm. Antal Deaths	/ 1 000	Lkm. Antal Deaths	/ 1 000	Lkm. Antal Deaths	/ 1 000
1969	1 277	18,8	652	9,7	752	11,1	962	14,3
1970	1 109	17,0	590	9,1	676	10,1	854	13,2
1971	1 017	16,5	545	8,9	611	10,0	774	12,7
1972	939	15,8	490	8,3	570	9,3	707	12,0
1973	784	13,7	423	7,5	482	8,5	604	10,6
1974	869	13,8	458	7,3	539	8,6	689	11,0
1975	822	12,4	444	6,8	514	7,8	656	10,0
1976	766	11,4	390	5,8	472	7,1	618	9,2
1977	736	11,2	401	6,1	465	7,1	579	8,8
1978	606	9,4	292	4,6	360	5,6	491	7,7
1979	592	9,3	324	5,1	373	5,9	483	7,6
1980	532	8,4	265	4,2	323	5,1	481	7,6
1981	502	7,9	246	3,9	293	4,6	418	6,6
1982	492	7,4	229	3,5	280	4,2	400	6,1
1983	494	7,4	229	3,4	277	4,1	410	6,1
1984	496	7,6	240	3,7	292	4,5	431	6,6
1985	462	7,3	219	3,5	273	4,4	395	6,3
1986	387	6,4	196	3,2	244	4,0	356	5,9
1987	409	6,8	193	3,2	251	4,2	369	6,2
1988	411	6,5	197	3,1	250	3,9	385	6,1
1989	407	6,4	213	3,4	261	4,2	382	6,0
1990	409	6,2	200	3,0	245	3,7	368	5,6
1991	445	6,8	226	3,5	276	4,3	383	5,9
1992	398	5,9	202	3,0	248	3,7	344	5,2
1993	334	5,1	161	2,5	195	3,0	285	4,4
1994	348	5,3	183	2,8	220	3,4	300	4,6
1995	325	5,1	130	2,1	172	2,8	251	4,0
1996	304	5,0	136	2,2	176	2,9	238	3,9
1997	303	5,1	129	2,2	165	2,8	233	3,9
1998	283	4,9	136	2,4	169	3,0	236	4,1
1999	256	4,4	121	2,1	154	2,7	213	3,7
2000	252	4,4	97	1,7	136	2,4	205	3,6
2001	242	4,3	98	1,7	122	2,2	181	3,2
2002	229	4,1	91	1,6	117	2,1	165	3,0

<sup>1)</sup> Sisältää kuolleena syntyneistä ne, joilla äidin raskauden kesto oli vähintään 28 viikkoa.  
 Inkl. av dödfödda efter 28:a graviditetsveckan födda.  
 Incl. those stillbirths, whose gestational age was at least 28 weeks.

**Taulukko H. Äitiyskuolleisuus 1960–2002**  
**Tabell H. Moderskapsdödlighet 1960–2002**  
**Table H. Maternal mortality 1960–2002**

Vuosi År Year	Yhteensä Samtliga Total	/100 000	Vuosi År Year	Yhteensä Samtliga Total	/100 000
1960	59	71,84	1985	4	6,37
1961	45	54,88	1986	4	6,60
1962	42	51,56	1987	3	5,01
1963	41	49,85	1988	7	11,06
1964	34	42,27	1989	2	3,15
1965	20	25,68	1990	4	6,08
1966	24	30,89	1991	3	4,58
1967	16	20,70	1992	3	4,50
1968	21	28,51	1993	2	3,09
1969	10	14,83	1994	7	10,73
1970	8	12,39	1995	1	1,59
1971	5	8,19	1996	2	3,29
1972	7	11,89	1997	3	5,06
1973	6	10,57	1998	3	5,25
1974	3	4,80	1999	2	3,47
1975	7	10,65	2000	3	5,29
1976	6	8,98	2001	3	5,34
1977	5	7,62	2002	3	5,40
1978	2	3,13			
1979	4	6,31			
1980	1	1,59			
1981	3	4,73			
1982	3	4,54			
1983	2	2,99			
1984	1	1,54			

## 6. Tilaston yksiköt

Kuolemansyytilastossa ovat mukana kalenterivuoden aikana Suomessa tai ulkomailla kuolleet, joilla kuolinhetkellä oli kotipaikka Suomessa riippumatta kansalaisuudesta.

## 7. Tilaston kuolemansyyt ja kuolemansyiden luokittelu

### 7.1 Tilaston kuolemansyyt

Tilastoaineistossa on ollut vuodesta 1996 lähtien erikseen tieto

- tilaston peruskuolemansyyistä ja kuolintodistuksella annetusta peruskuolemansyyistä,
- kahdesta välivaiheen syyistä,
- välittömästä kuolemansyyistä ja
- neljästä myötävaikuttavasta syyistä.

Alle 28 vrk:n ikäisinä kuolleista ja kuolleena syntyneistä on tilastoaineistossa lapsen tärkein kuolemansyy, joka vastaa peruskuolemansyytä ja lapsen kaksi muuta kuolemansyytä sekä äidin tärkein, lapsen kuolemaan vaikuttanut syy ja äidin kaksi muuta, lapsen kuolemaan vaikuttanutta syytä.

Kuolemansyytilaston järjestelmässä kukin em. kuolemansyy on tunnistettavissa aineistosta.

Vuosittaiset kuolemansyytilastot tehdään ns. tilaston peruskuolemansyyn mukaan. Muita kuolemansyytä käytetään erillistutkimuksissa.

#### *Tilaston peruskuolemansyy ja kuolintodistuksella annettu kuolemansyy*

Kuolintodistuksessa annettu kuolemansyy on se tauti, joka on pannut alulle välittömästi kuolemaan johtaneen sairaustilojen sarjan, tai tapaturmaan tai väkivaltaan liittyvät olosuhteet, ulkoinen syy, josta kuolemaan johtanut vamma tai myrkytys aiheutui.

Tilastossa käytettävän kuolemansyyn (ns. tilaston peruskuolemansyy) päättelyssä sovelletaan Maailman Terveysjärjestön (WHO) laatiman kansainvälisen tautiluokituksen (ICD10)<sup>5)</sup> valinta- ja sovellussääntöjä.

Valintasääntöjen mukaan päätelty peruskuolemansyy on sama kuin lääkärin kuolintodistuksella

Kuolleena syntyneistä on tietoja vain taulukoissa 6–8. Kuolleeksi julistetut eivät sisälly tilastoon.

antama, jos kuolemansyiden syy-seuraussuhde on oikea. Syy-seuraussuhteen on oltava lääketieteellisesti, mutta ei välttämättä etiologisesti perusteltu. Syy-yhteyden voi selittää kudosten vahingoittuminen tai elimistön toiminnan heikkeneminen.

Epätodennäköisistä syy-seuraussuhteista on ohje kansainvälisessä luokituksessa. Tämän ohjeen mukaan esim. mikään sairaustila ei aiheuta mm. tiettyjä määriteltyjä tulehdustauteja, pahanlaatuisia kasvaimia eikä epämuodostumia. Myöskään tapaturma ei johda toiseen tapaturmaan.

Kun peruskuolemansyy on valittu valintasäännöllä, niin tilaston peruskuolemansyyn muodostamiseen käytetään vielä sovellussääntöjä, joista tärkein sääntö määrää kuolintodistuksella annetuista syistä jollekin etusijan toisiin nähden.

#### *Välitön kuolemansyy*

Välitön kuolemansyy ilmaisee sen taudin, vian tai vamman, jonka oirein henkilö kuolee. Välittömäksi kuolemansyyksi ei kuitenkaan lueta kuoleman mekanismeja, esim. sydänpysähdystä (cardiac arrest). Suomessa ei myöskään kooditeta erillistä, välitöntä kuolemansyytä, jos se on jo ilmentymä peruskuolemansyynä ilmoitetusta tilasta.

#### *Välivaiheen kuolemansyy*

Välivaiheen syy on se tila, joka johtaa peruskuolemansyyistä välittömään syyhyn.

Ulkoinen syy voi esiintyä välittömänä tai välivaiheen syynä ainoastaan, jos kyseessä on perustaudin tai vamman hoidon haittavaikutus tai hoitoon liittyvä vahinko (Y40–Y84).

## Myötävaikuttava kuolemansyy

Myötävaikuttavaksi kuolemansyyksi lääkäri ilmoittaa kuolintodistuksen osassa II syyt, jotka ovat epäsuorasti vaikuttaneet kuolemaan johtaneen tilan kehittymiseen ja siten myötävaikuttaneet kuolemaan, mutta ei kuitenkaan sellaisia tiloja, jotka suoranaisesti liittyvät peruskuolemansyystä lähteneeseen sairaustilojen syy-seuraus-ketjuun.

## Ulkoiset syyt

Jos kuolemaan liittyy tapaturma tai väkivalta, kuolemaa kuvataan ulkoisella syyllä (Kuolemansyyluokituksen luku XX). Ulkoista syytä täydentävät tiedot vammoista, myrkytyksistä ja muista ulkoisen syyn seurauksista (Luku IXX).

## 7.2 Kuolemansyiden luokittelu

Kuolemansyytilasto on laadittu vuodesta 1996 lähtien WHO:n kansainvälisen tautiluokituksen 10. uudistuksen (ICD10)<sup>5)</sup> mukaisesti. Vuosina 1996–1998

luokka XX, 'Kuoleman ulkoiset syyt' luokiteltiin vielä kansainvälistä luokitusta karkeamman kansallisen "Tautiluokitus – ICD10"<sup>4)</sup> mukaan. Vuodesta 1998 lähtien kaikki luokat on luokiteltu kansainvälisen tautiluokituksen mukaan.

Tilastokeskus on laatinut vuosittain julkaistaviin ja alueittain laadittaviin taulukoihin 72-luokaisen lyhennetyin luokituksen. Se noudattaa EU:n vahvistamaa lyhennettyä luokitusta. Pohjoismaisissa tilastoissa noudatetaan EU:n 65-luokkaista luokitusta.

Aikasarjoissa (liitetaulukot 1A ja 1B) on käytetty 54-luokkaista, ajallisesti vertailukelpoista kuolemansyyluokitusta. Liitteissä 2A ja 2B esitetään luokitusten muodostaminen eri ajankohtien tautiluokituksista.

Tapaturmaisista ja väkivaltaisista kuolemista laaditussa taulukossa on käytetty ulkoisten syiden luokitusta, jossa on 122 ryhmää. Luokitus on muodostettu pääosin ICD10:n 3-merkkisistä luokista.

Taulukossa 8 imeväiskaudella kuolleista ja kuolleena syntyneistä käytetään kansainvälisen tautiluokituksen (ICD10) 3-merkkistä luokitusta.

# 8. Kuolintodistuslomakkeet ja kuolintodistuksen kiertokulku

Kuolintodistuslomakkeita on kahdentyyppisiä:

- 28 vrk:n ikäisistä ja sitä vanhemmista ja
- alle 28 vrk:n ikäisinä kuolleista tai kuolleena syntyneistä.

Kuolintodistuslomake on sosiaali- ja terveystieteiden vahvistama ja noudattaa WHO:n tautiluokituksen 9. uudistuksessa (ICD9) annettua suositusta kuolemansyiden esittämisestä.

Kuolintodistuksen kirjoittaa lääkäri. Jos kuolemansyyn selvittäminen edellyttää ruumiinavausta, kuolintodistus laaditaan avauksesta saatujen tietojen valmistuttua.

Jos vainaja on kuollut ulkomailla, kuolintodistus voi olla suomalaiselle lomakkeelle laadittu ulkomaisen tietojen pohjalta, kokonaan ulkomainen tai perustua kotimaassa tehtyyn ruumiinavaukseen tai sairaskertomuksen tietoihin.

Kuolintodistuksen antanut lääkäri toimittaa todistuksen sille lääninhallitukselle, jonka toimialueella vainajalla on ollut kotipaikka. Lääninhallitukset lähettävät kuolintodistuksen edelleen Tilastokeskukseen. (Kuolintodistuksen kiertokulku, ks. liite 4.)

Kuolintodistusten ohella Tilastokeskus käyttää kuolemansyytilaston laadinnassa hyväkseen väestötietojärjestelmän tietoja. Tällä menettelyllä valvotaan tilaston peittävyttä ja toisaalta voidaan vähentää Tilastokeskuksessa käsiteltävien tietojen määrää, koska tavanomaiset henkilötiedot sisältyvät väestötietojärjestelmään. Kuolleena syntyneistä ei saada henkilötietoja väestötietojärjestelmästä, vaan tiedot perustuvat kuolintodistustietoihin, joita täydennetään Sosiaali- ja terveystieteiden tutkimuskeskuksen (Stakes) ylläpitämän syntymärekisterin tiedoilla.

Kuoleman rekisteröintiä ja kuolintodistuksen kiertokulkua on muutettu 1.3.1998 lähtien lailla kuolemansyyn selvittämisestä (858/97).

## 9. Tilaston laatu

### 9.1 Peittävyys

Kuolemansyytilasto koskee kalenterivuoden aikana kuolleita, joilla oli kuollessaan kotipaikka Suomessa. Kuolemansyytilaston peittävyys kuolleista on käytännössä 100 prosenttia, koska kuolintieto tarkistetaan myös väestötietojärjestelmästä. Väestönmuutostilaston kuolleiden määrä on kuolemansyytilaston kuolleiden määrään verrattuna 29 henkeä suurempi, koska se voi sisältää viiden edellisen vuoden kuolleita, joista kuolintieto on tullut kyseisen tilaston laadinta-aikana eli 1.1.2002–31.1.2003. Vastaavasti väestönmuutosta-aineistoon eivät kuulu vuonna 2002 kuolleet, jotka on rekisteröity kuolleeksi 1.2.2003 jälkeen.

Kuolleena syntyneitä koskevan tilaston peittävyyttä parannetaan Sosiaali- ja terveystieteiden tutkimuskeskuksen (STAKES:in) syntymärekisterin tiedoilla.

Kuolemansyiden kattavuus on 99,9 prosenttia. Kuolleita, joista ei saatu kuolemansyytietoa kuolintodistuksella Tilastokeskukseen, oli vuoden 2002 aineistossa yhteensä 94. Näistä 53 oli ulkomailla kuolleita, joista oli saatu vain ilmoitus kuolemasta ja 41 Suomessa kuolleita, joista ei kuolintodistusta ollut saatu tilaston laatimisajankohtaan, 15.8.2002 mennessä. Tapaukset on luokiteltu iän mukaan liitetaulukon 2 lopussa.

### 9.2 Kuolemansyiden oikeellisuus

Kuolemansyytietojen luotettavuus riippuu:

- tiedoista, joiden perusteella lääkäri kirjoittaa kuolintodistuksen
- kuolintodistuslomakkeen täytön täydellisyydestä ja oikeellisuudesta
- tilaston peruskuolemansyyn luokittelun oikeellisuudesta ja koodituskäytännöstä.

#### *Kuolintodistuksen ja sen täytön oikeellisuus*

Suomalaisessa kuolintodistuslomakkeessa on enemmän tietoja kuin WHO:n antama kansainvälinen kuolintodistuksen kaava edellyttää. Kuolemansyytlausuntoon kuuluvat Suomessa Tautiluokitus ICD-10:n mukaiset kuolemansyiden tekstit luokituksen antamassa muodossa ja tarkkuudella. Lisäksi kustakin kuolemansyystä kirjoittaja antaa tekstin lisäksi koodin. Kuolemansyytlausuntoa täydentää ja perustelee vapaamuotoinen teksti, jolle on erillinen tila lomakkeessa (tapahtumatiedot).

Pääosa kuolemansyistä perustuu kliinisiin tietoihin (70 %). Täydellisimmät tiedot kuolintodistuksen laatimiseen saadaan ruumiinavauksista. Ruumiinavausten osuus kaikista kuolemista Suomessa on Pohjoismaiden korkein. Vuonna 2002 lääketieteellinen ruumiinavaus tehtiin 8,9 prosentille ja oikeuslääketieteellinen ruumiinavaus 21 prosentille vainajista (Kuvio 7). Liitetaulukossa 9 on ruumiinavausten määrä kuolemansyyn mukaan.

#### *Luokittelun luotettavuus*

Koodituksessa nojaututaan ensisijaisesti kuolemansyytlausunnossa (kuolintodistuksen kohta 7) ilmoitettuun tekstinä annetun diagnoosin ja ulkoisen syyn kuvaukseen. Tekstimuotoisen kuvauksen lisäksi todistuksessa on useimmiten myös koodi. Diagnoositeksti ratkaisee tilaston koodin.

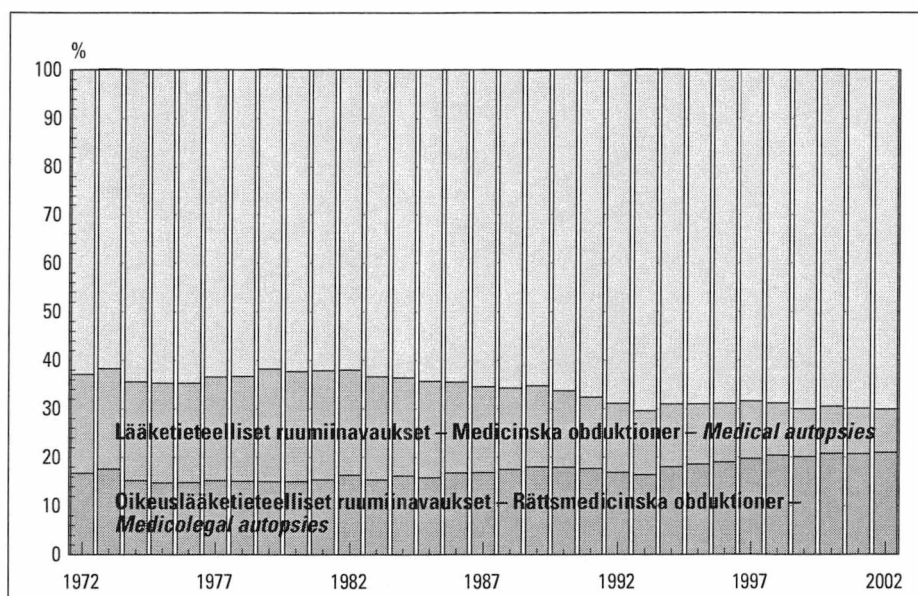
Joissakin tapauksissa koodin tarkennuksia voidaan käyttää tilastossa hyväksi lisätietona, esim. kasvaimissa.

Tilaston peruskuolemansyyn koodittaminen edellyttää kuolintodistuksen erikoiskäsittelyä, jos kuolintodistuksen tiedot ovat puutteelliset, ristiriitaiset tai annetut diagnoosit ovat vaikeasti luokiteltavia. 952 kuolintodistuksen koodituksessa käytettiin vuonna 2002 hyväksi kuolintodistuksen tapahtumatietoja. Lääketieteellisen asiantuntijan apua tarvittiin 2 097 kuolintodistuksen käsittelyyn ja lisätietoja hankittiin 467 kuolintodistukseen.

Alkoholin ja lääkeaineiden myrkytyksistä vaikut- tavin aine päätettiin 161 kuolintodistukseen oikeus- kemian rekisterin tutkimustuloksien avulla.

Kyselyjä tehdään kuolintodistuksen kirjoittajalle, kun mahdollisesti tiedossa olevaa peruskuoleman- syynä ilmoitetun taudin etiologiaa (syytä) ei ole kuolintodistuksella ilmoitettu. Esimerkkeinä tällaisista ovat sydämen toiminnan vajoaus tai läppävika, sydän- lihassairaus, maksan ja haiman sairaudet. Diabeteksen (E10–E14) tyyppi tarkistetaan kirjoittavalta lää- käriltä, jos tyyppi on ilmaistu vain koodilla tai sitä ei ole kerrottu lainkaan.

Asiantuntijakäsittelyssä ongelmalliset peruskuole- mansyyt päätellään tapauskohtaisesti harkiten käyt- täen hyväksi kaikkea tietoa kuolintodistukselta: vai- najan ikää ja sukupuolta, diagnoositekstejä ja niitä vastaavia koodeja, sairastamisaikaa, kuolemanluok- kaa, tapahtumatiedoissa annettuja tietoja ja kuole- mansyyn selvittämisestä saatuja tietoja.



**Kuvio 7.**  
**Lääketieteellisten ja oikeuslääketieteellisten ruumiinavausten osuus kuolemantapauksista 1972–2002**  
**Diagram 7.**  
**Andel medicinska och rättsmedicinska obduktioner av samtliga dödsfall 1972–2002**  
**Figure 7.**  
**Proportion of medical and medicolegal autopsies of all deaths 1972–2002**

**Taulukko I. Erikoiskäsittellyt kuolintodistukset 2002**

Erikoiskäsittely	Yhteensä	Osuus kuolleista (%)
Peruskuolemansyy tapahtumatiedoista ilman asiantuntijalääkärikäsittelyä	952	1,9
Asiantuntijalääkärin käsittely, yhteensä	2 097	4,2
– tehty lisätiedustelu kirjoittajalle	79	0,2
– peruskuolemansyy päätelty tapahtumatiedoista	440	0,9
– muu tarkastelu	1 417	2,9
– hankittu lisätietoja moniaimemyrkytyksistä	161	0,3
Kirjoittajalta lisätietoja ilman asiantuntijakäsittelyä	227	0,5
Kirjoittajalta kysytty, mutta ei saatu lisätietoja	38	0,1
<b>Yhteensä</b>	<b>2 362</b>	<b>4,8</b>

**Taulukko J. Lisätiedustelut kuolintodistuksen kirjoittaneelle lääkärille 2002**

Kyselyn aihe	Yhteensä	Tilaston peruskuolemansyy muuttui (%), osuus vastauksista	
		Yksityiskoht. luokitus	3-merk. luokitus
Peruskuolemansyynä ilmoitetun (yhteensä)	145	72	64
– Oireen tai oireenomaisen tilan aiheuttaja	25	52	52
– Kasvaimen laatu tai lähtöpaikka	34	85	82
– Sydämen läppävian etiologia	8	50	50
– Muun diagnoosin tarkennus	30	83	83
– Ulkoisen syyn tarkennus	48	71	48
Lisätietoja syy-seuraussuhteeseen peruskuolemansyystä välittömään kuolemansyyhyn	28	79	79
Peruskuolemansyy mahdollisesti ilmoitettu myötä- vaikuttavana syynä tai tapahtumatiedoissa	66	70	68
Lisätietoja myötävaikuttavaan kuolemansyyhyn	48	..	..
Muu kyselyn aihe	19	42	42
<b>Yhteensä</b>	<b>306</b>	<b>60</b>	<b>56</b>

Kuolemansyytilaston järjestelmässä tarkistetaan mm. koodien validisuus sekä sukupuolen, iän ja diagnoosien ja näiden suhteen väliset loogisuudet.

### 9.3 Vertailu muihin tilastoihin

Tilastokeskuksen tilastoista kuolemansyytietoja sisältävät lähinnä liikennetilasto ja työtaturmatilasto. **Tieliikennetilaston** kattavuutta tarkistetaan kuolemansyytilaston aineiston avulla.

Liikennetilaston luvut poikkeavat hieman kuolemansyytilaston tiedoista, vuonna 2002 liikennetilaston mukaan tieliikenteessä kuoli 415 henkilöä ja kuolemansyytilaston mukaan 394 henkilöä. Lukujen poikkeaminen johtuu seuraavista tilastointiperusteiden eroista:

1. Tieliikennetilastoon sisältyvät kaikki Suomen maaperällä liikenteessä kuolleet, kun kuolemansyytilastoon otetaan vain vakinaisesti Suomessa asuvan väestön kuolemat, jotka sattuivat joko kotimaassa tai ulkomailla.
2. Kuolemansyytilastoon kuollut tilastoidaan kuolinpäivän mukaan, kun liikennetilaston ajankohta on onnettomuuspäivä ja sitä seuraava enintään 30 vrk:n jakso.
3. Kuolemansyytilastossa liikenteessä tehdyt itsemurhat on luettu itsemurhiin, kun tieliikennetilastossa ne on luettu liikenneonnettomuuksiin.

**Työtaturmatilaston** aineisto syntyy vakuutus-toiminnan sivutuotteena, jolloin tilastoon tulevat mukaan kaikki ne työssä sattuneet vahingot, joista vakuutuslaitokset ovat maksaneet korvauksia.

Kuolemaan johtaneita työtaturmia oli kuolemansyytilaston mukaan 45 ja työtaturmatilaston mukaan 46 vuonna 2001. Vuoden 2002 työtaturmatiedot eivät ole vielä valmistuneet.

## 10. Kuolemansyytietojen saatavuus

Kuolemansyytaulukkoita julkaistaan Tilastokeskuksen StatFin-tilastopalvelussa osoitteessa <http://statfin.stat.fi/statweb>, aihealueella ”Terveys, kuolemansyyt”. Saatavissa on aikasarja vuodesta 1969 lähtien sekä vuodesta 1997 lähtien tietoja 3-merkkisen luokituksen ja iän mukaan. Ulkoisista syistä tietoja on 122-luokkaisella ulkoisten syiden luokituksella. Lisäksi tietoja löytyy StatFin-palvelusta alueittain, mm. taulukko maakunnista ja sairaanhoitopiireistä.

## 11. Arkistopalvelut

Tilastokeskus luovuttaa yksilötason tietoja tutkimustarkoituksiin kuolemansyyn selvittämisestä annetun lain perusteella. Yksilötason tietoja luovutetaan sekä paperijäljenteinä että atk-tallenteina. Kuolemansyytilaston tilastoaineisto on käytettävissä vuodesta 1969 lähtien. Aineisto vuosista 1969–2002 on käytettävissä yhdistettynä tiedostona. Vuodesta 1987 lähtien tiedostossa on peruskuolemansyyn lisäksi välitön kuolemansyy, välivaiheet syyt ja myötävaikuttavat kuolemansyyt. Vuosien 1969–1986 tiedostois-

Eritysselvityksiä tehdään tilauksesta silloin, kun tietoja ei ole saatavissa asiakkaan tarvitsemassa muodossa.

Pohjoismainen lääkintätilastokomitea (NOMESCO) julkaisee vuosittain kuolemansyytietoja julkaisussa ”Health Statistics in the Nordic Countries”<sup>6)</sup>. Kansainvälisiä WHO:n tilastoja on Internet- osoitteessa [www3.who.int/whosis](http://www3.who.int/whosis).

sa on vain tilaston peruskuolemansyy. Aineiston tärkeimmät muuttujat on kuvattu liitteessä 3.

Kuolintodistukset on arkistoitu Tilastokeskukseen vuodesta 1936. Vuodesta 1955 lähtien on laadittu vuosittaisia kuolleista aakkosellisia nimiluetteloida, joissa on tilaston peruskuolemansyytunnus kunakin ajankohtana käytetyn luokituksen mukaisena. Kuolintodistukset on arkistoitu vuoteen 1980 asti peruskuolemansyyn mukaan ja vuodesta 1981 lähtien läänittäin nimen mukaan aakkosjärjestyksessä.

## 12. Taulukkokohtaisia huomautuksia

### **Taulukko 1.**

Taulukoissa 1A ja 1B on esitetty kuolleiden lukumäärä, Euroopan ”uuteen” standardiväestöön perustuva vakioitu kuolleisuusluku 100 000 kohden ja myös indeksiluku. Taulukoissa 1A ja 1B käytetyn kuolemansyyluokituksen vastavuus kunkin ajanjakson luokituksiin on liitteissä 2A ja 2B.

### **Taulukko 2.**

Taulukko sisältää kuolleiden lukumäärät ja niiden alapuolella ikäryhmittäiset kuolleisuusluvut keskiväkiluvun 100 000 henkeä kohden. Kuolleisuuslukuja ei ole vakioitu. Jos kuolleiden lukumäärä on pieni, sisältyy kuolleisuuslukuun satunnaisuutta.

### **Taulukko 4 B**

’Päihdyksissä’ tarkoittaa tässä, että kuolintodistuksen kirjoittanut lääkäri on katsonut henkilön alkoholin vaikutuksen alaisena olon myötävaikuttaneen kuolemaan.

### **Taulukko 5.**

Taulukko sisältää sekä kuolleiden lukumäärän että kuolleisuusluvun keskiväkiluvun 100 000 henkeä kohden.

Kuolleisuuslukuja ei ole tässä vakioitu. Jos kuolleiden lukumäärä on pieni, sisältyy kuolleisuuslukuun satunnaisuutta.

### **Taulukko 6.**

Taulukossa on käytetty uudempaa perinataalikuolleiden määritelmää, ks. luku 1. Kuolleisuuskäsitteet, Perinataalikuolleisuus.

### **Taulukko 7.**

Taulukossa on käytetty uudempaa perinataalikuolleiden määritelmää, ks. luku 1. Kuolleisuuskäsitteet, Perinataalikuolleisuus.

### **Taulukko 8.**

Taulukossa on käytetty uudempaa perinataalikuolleiden määritelmää, ks. luku 1. Kuolleisuuskäsitteet, Perinataalikuolleisuus.

### **Taulukko 9.**

Ruumiinavauksiin on luettu vain Suomessa tehdyt ruumiinavaukset.

## *Kirjallisuutta*

- 1) Manual of the International Statistical Classification of Diseases, Injuries and Causes of Death, the Eight Revision, World Health Organization, Geneva 1967
- 2) Tautiluokitus 1987. Lääkintöhallitus, Helsinki 1986
- 3) Manual of the International Statistical Classification of Diseases, Injuries and Causes of Death, the Ninth Revision. World Health Organization, Geneva 1977
- 4) Tautiluokitus ICD-10. STAKES, Helsinki 1995
- 5) International Statistical Classification of Diseases and Related Health Problems, the Tenth Revision, (ICD10) Volume 1-3, World Health Organization, Geneva 1992
- 6) Health Statistics in the Nordic Countries, NOMESCO

# Sammandrag

## 1. Allmänt om dödsorsaksstatistik

Statistiken täcker dödsfall i Finland eller dödsfall som skett utomlands om personen haft sin hemort i Finland vid tidpunkten. Dödfödda barn har sedan år 1987 omfattat de foster vars födelsevikt är minst 500g eller då graviditeten pågått i minst 22 veckor, om uppgifter om födelsevikt inte finns att tillgå. Dödfödda barn ingår i tabellerna 6–8. Diagram 1, dödlighet under perinatal period, omfattar också dödfödda barn, då graviditeten pågått i minst 28 veckor. Dödförklarade ingår inte i statistiken, eftersom dödförklaringen oftast sker flera år efter dödsfallet.

Dödsorsaken kan fastställas på basis av den medicinska eller rättsmedicinska obduktion som leder till utfärdandet av en dödsattest. Det kan vara nödvändigt att fastställa dödsorsaken rättsmedicinskt om dödsfallet inte var ett resultat av sjukdom, om dödsfallet skett genom olycksfall eller våldshandling eller om det förorsakats av medicinsk vård eller undersökningsåtgärd eller yrkessjukdom. I de flesta andra fallen är dödsattesten baserad på kliniska uppgifter.

Finland har sedan år 1987 två blanketter för dödsattest:

- för 28 dygn gammal eller äldre avliden
- för under 28 dygn gammal och dödfödd

Dödsattesten är godkänd av Social- och hälsovårdsministeriet och är i överensstämmelse med

Världshälsoorganisationens (WHO:s) rekommendationer i den internationella klassifikationen av sjukdomar (International Classification of Diseases, 9th revision [ICD9]). Dödsattestblanketterna för spädbarn under 28 dygn gamla och dödfödda reviderades år 1987.

En läkare anger dödsorsaken på dödsattesten och beskriver med ord sjukdom, tillstånd eller yttre orsak och antecknar koden enligt den finska klassifikationen av sjukdomar ICD-10. Uttalandet över dödsorsaken får ytterligare stöd i attesten av en beskrivning av händelseförloppet.

Om det krävs en obduktion för att fastställa dödsorsakerna utfärdas dödsattesten, som statistiken baserar sig på, då resultaten från obduktionen har getts ut.

Dödsattesterna behandlas enligt vad som fastställs i Lag om ändring av lagen om utredande av dödsorsak (858/97). Läkaren som undertecknar dödsattesten skickar attesten till länsstyrelsen för granskning. Länsstyrelsen skickar attesten till Statistikcentralen (Bilaga 4).

Då dödsorsaksstatistiken görs upp använder Statistikcentralen både dödsattester och befolkningsdatasystemet som befolkningsregistercentralen upprätthåller. Statistiken över dödfödda barn baserar sig enbart på dödsattesterna.

## 2. Statistikens kvalitet

Dödsorsaksstatistikens täckning är i praktiken 100 procent. Detta beror på att uppgifterna kommer från två källor: dödsattesterna och befolkningsdatasystemet. Dödsattesterna för dödfödda jämförs med det medicinska födelseregistret. Dödsorsaksstatistiken följer dödsfall inom ett kalenderår. Statistiken över befolkningsförändringar omfattar 29 fler dödsfall än dödsorsaksstatistiken. Statistiken över befolkningsförändringar omfattar de dödsfall som skett under de föregående fem åren och vilka registrerats i det centrala befolkningsregistret mellan 1.1.2002 och 31.1.2003.

Dödsorsakerna fås endast från dödsattesten. År 2002 fanns det i materialet 94 fall, där dödsattesten med dödsorsaken inte utfärdats före tidsgränsen för statistiken löpte ut.

De finländska dödsattestblanketterna ger mer information än vad som krävs enligt de internationella riktlinjer för dödsattester som utfärdats av Världshälsoorganisationen WHO. I Finland innehåller angivandet av dödsorsak uppgifter om diagnos och yttre orsaker i enlighet med den Internationella klassifikationen av sjukdomars (ICD10:s) krav på utseende

och noggrannhet. Ytterligare kodar den som utfärdar dödsattesten varje diagnos och yttre orsak. I dödsattesten ingår också ett område för fri text, där händelseförloppet beskrivs.

Eftersom mängden information i en finländsk dödsattest är större än i internationella dödsattester, måste man behandla attesterna fall för fall i Finland. En dödsattest kan inte kodas endast i enlighet med internationella kodningsregler.

Totalt 4,8 procent av alla dödsattester var specialbehandlade. Antalet förfrågningar till utfärdande läkare var 467. Uppgifter om förgiftningar ur det rättsmedicinska registret ökade antalet förfrågningar med 161 fall. Förfrågningarna gällde totalt en procent av alla dödsattester.

Statistiksystemet för dödsorsak kontrollerar kodens giltighet samt utför vissa logiska kontroller av diagnos och ålder, diagnos och kön och relationen mellan diagnoserna.

### 3. Klassificering av dödsorsaker

Sedan år 1996 har statistiken omfattat följande dödsorsaker:

- statistikens underliggande dödsorsak
- underliggande dödsorsak som angetts på dödsattesten
- omedelbar dödsorsak
- 2 intermediära orsaker och
- 6 medverkande orsaker

Den underliggande dödsorsak som anges på dödsattesten är den sjukdom som initierat den serie av sjukdomstillstånd som lett till den omedelbara dödsorsaken, eller de omständigheter eller yttre orsaker i samband med olycksfallet eller våldshandlingen som förorsakat skadan eller förgiftningen som lett till dödsfallet.

Då det gäller dödfödda barn och barn som dör före 28 dagars ålder är dödsorsakerna:

- den viktigaste sjukdomen eller tillståndet hos fostret eller spädbarnet som kan jämföras med statistikens underliggande dödsorsak
- två andra dödsorsaker hos fostret eller spädbarnet, jämförbara med de medverkande orsakerna
- moderns viktigaste tillstånd som lett till fostrets eller spädbarnets död, jämförbar med medverkande orsak och
- två andra tillstånd hos modern som påverkat fostret eller spädbarnet.

#### Dödsattester som specialbehandlats år 2002

Specialbehandling	Antal	Andel av alla dödsfall, %
Underliggande orsak kodad från fri text utan sakkunnig läkare	952	1,9
Behandlade med hjälp av sakkunnig läkare, där	2 097	4,2
– förfrågan skickades till dödsattestens utfärdare	79	0,2
– man slöt sig till underliggande dödsorsak utgående från händelseförloppet	440	0,9
– granskning på annat sätt	1 417	2,9
– tilläggsinformation om förgiftning med flera ämnen	161	0,3
Ytterligare information från utfärdaren	227	0,5
Förfrågan skickad till utfärdaren, ej svar	38	0,1
<b>Totalt</b>	<b>2 362</b>	<b>4,8</b>

Dödsorsaksstatistiken har sedan år 1996 sammanställts efter den internationella statistiska klassifikationen av sjukdomar (International Statistical Classification of Diseases and Related Health Problems, 10th revision) förutom de yttre orsakerna till dödlighet för åren 1996 och 1997 som sammanställdes enligt det förkortade kapitlet XX i finska klassifikationen av sjukdomar, ICD-10.

Statistikcentralen har sammanställt en förkortad klassificering med 72 grupper för de tabeller som publiceras årligen. Den följer EU:s förkortade klassificering med 65 grupper. I tabell 8 har en detaljerad, 3-siffrig klassificering tillämpats på döda under första levnadsåret och dödfödda barn.

En förkortad klassificering över 54 grupper med dödsorsaker som går att jämföra avseende tid har använts i tidsserierna i tabellbilagorna 1A och 1B. De följer inte kapitelindelningen i klassifikationen av sjukdomar (ICD8, ICD9, ICD-10). Bilagorna 2A och 2B visar hur den förkortade klassificeringen med 54 grupper har bildats utgående från revideringar av ICD.

En förkortad klassificering med 122 grupper över yttre orsaker har använts då tabellerna över dödsfall genom olycksfall eller våldshandling har sammanställts. Denna förkortade klassificering är huvudsakligen baserad på de 3-siffriga klasserna i ICD-10.

# *English Summary*

## *1. The 2002 statistics: general*

This publication contains the Finnish cause-of-death statistics for 2002 and some figures showing the trend in mortality since 1982. The statistics were revised in 1996, when the Finnish Classification of

Diseases 4), was introduced. Causes of death for 2002 have been classified according to the International Statistical Classification of Diseases and Related Health Problems, Tenth Revision 5).

## *2. Units of the statistics*

The statistics cover the deaths in Finland or abroad of persons who were at the time of death residents in Finland. Stillborn has since 1987 been taken to include a fetus whose birthweight was at least 500 g or, when birth weight is unavailable, after 22 weeks of gestation. The stillbirths are included in Tables

6–8. As in previous years, Figure 1 also includes under perinatal mortality stillbirths whose gestational age was at least 28 weeks. Persons pronounced dead are not included in the statistics as the pronouncement is often made years after death.

## *3. Determination of the cause of death and medical death certificate forms*

The determination of the cause of death is based on the medical or forensic evidence providing the grounds for the issuing of a death certificate. Forensic determination of the cause of death may be necessary, if the death was not the result of an illness, if the death was accidental or violent, caused by a treatment procedure or an occupational disease. In most other cases the death certificate is based on medical evidence.

Finland has since 1987 had two death certificate forms:

- one for persons aged 28 days or more and
- one for infants under the age of 28 days and stillborns

The death certificate is approved by the Ministry of Social Affairs and Health and is in accordance

with the recommendation of the World Health Organization given in its International Classification of Diseases, 9th revision (ICD9)<sup>3</sup>). The death certificate form for infants under the age of 28 days and stillborns was revised in 1987.

A physician declares the cause of death on the death certificate and with a text describing the disease, condition or external cause and with the corresponding code of the Finnish Classification of Diseases. In addition, these data are supported in the certificate by a free text under the section “Circumstances of death”.

If determination of the causes of death necessitates an autopsy, the death certificate, on which the statistics are based, is made out once the results of the autopsy have been released.

## 4. *Circulation of death certificates and the data from the Population Information System for the compilation of statistics*

The circulation of death certificates is prescribed by the Act of Establishing of Causes of Death (858/97). The doctor signing the death certificate sends the certificate to the legal medical officer at the county administration to be checked. This officer then forwards the certificate to Statistics Finland (Appendix 4).

In drawing up cause-of-death statistics Statistics Finland uses both death certificates and Population Information System, available from the Population Register Centre. The death certificate data are com-

pared with the data in Population Information System by means of the person identification code of the deceased. This method ensures the coverage of the statistics. It also reduces the volume of data handled by Statistics Finland because the ordinary personal data are included in the Population Information System.

The statistics on stillborns are based exclusively on the death certificates.

## 5. *Quality the statistics*

### 5.1. *Coverage*

The coverage of the deaths of the cause-of-death statistics is in practice 100 per cent, because of the two sources of data – the death certificates and the Population Information System. The death certificates on stillbirths are matched with the medical birth register. The cause-of-death statistics apply to deaths within the calendar year. The vital statistics show 29 more deaths than the statistics for cause of death. The number of deaths in the vital statistics includes deaths occurring in the previous five years registered in the central population register between January 1, 2002 and January 31, 2003. Similarly, the vital statistics do not include deaths in 2002 registered after January 31, 2003.

The causes of death are obtained only from the death certificate. There were in the 2002 material 94 cases for which the death certificates with causes of death were not issued before the dead-line of the statistics.

### 5.2. *Reliability of causes of death*

The Finnish death certificate form gives more information than required by the international format for death certificates issued by the WHO. In Finland, the cause of death statement contains the texts on

the diagnosis and external causes in the format and accuracy required by the International Classification of Diseases (ICD10). In addition, the issuer also classifies each diagnosis and external cause. This cause of death statement is further supported by a free text for which separate space is allocated on the form.

The coding is primarily based on the description of the diagnosis and external cause given in text format in the declaration of the cause of death (section 7 of the death certificate). Where the description in text format does not define the code precisely, the writer's codes and the description in the free text will be utilised. Due to the wider content of data in the Finnish death certificate than in the international death certificate, case discretion must be applied in Finland. A death certificate cannot be coded according to international coding rules alone.

In all, 4,8 per cent of all death certificates were specially processed. The number of inquiries to issuing physician was 467. Information on multiple poisonings obtained from forensic medical register increased the number of inquiries by 161 cases. Inquiries were sent in respect of a total of one per cent of all death certificates.

The cause-of-death statistical system checks the validity of the code, makes certain logical checks on diagnosis and age, diagnosis and sex, and the relationship between diagnoses.

### Specially processed death certificates, 2002

Special process	Number	Proportion of all deaths (%)
Underlying cause coded from free text without medical expert	952	1.9
Processed with medical expert, where	2 097	4.2
– inquiry sent to the writer of death certificate	79	0.2
– underlying cause determined from free text	440	0.9
– underlying cause determined otherwise	1 417	2.9
– additional data on poisonings of multiple drugs, medicaments and alcohol from special register	161	0.3
Additional information from the writer	227	0.5
An inquiry sent to the writer, nonresponse	38	0.1
<b>Total</b>	<b>2 362</b>	<b>4.8</b>

### Additional inquiries sent to issuing physician, 2002

Inquired data	Number	Statistical underlying cause of death changed (%) level of classification	
		4–5 -digit	3-digit
On the antecedent cause on death certificate:	145	72	64
– Cause of symptom or symptomatic condition	25	52	52
– Behaviour or primary site of neoplasm	34	85	82
– Aetiology of valvular disorder of heart	8	50	50
– Other precision of diagnosis	30	83	83
– Precision of external cause	48	71	48
Inquiry on doubtful consequence relationship from the antecedent cause to the direct cause	28	79	79
Verification whether the antecedent cause is mentioned among the contributing causes or in the free text	66	70	68
Verification of contributing cause	48	..	..
Other inquiry	19	42	42
<b>Total</b>	<b>306</b>	<b>60</b>	<b>56</b>

## 6. Causes of death; underlying cause and multiple causes of death

The causes of death included in the statistics have since 1996 been:

- the underlying cause
- the antecedent originating cause
- the direct cause
- 2 intervening causes and
- 4 contributing causes

The antecedent originating cause of death is the disease which initiated the train of morbid events leading directly to death, or the circumstances of an accident or violence which produced a fatal injury.

In the case of stillbirths and infants dying before the age of 28 days the causes of death are

- the main disease or condition in the fetus or infant, comparable to the underlying cause
- two other conditions in the fetus or infant comparable to the contributing causes
- the main maternal disease affecting the fetus or infant comparable to the contributing cause, and

- two other maternal conditions affecting the fetus or infant.

Each of the above cause of death can be retrieved from the records in the cause-of-death data base. It is thus possible to follow the correct sequence between causes of death and any changes in the sequences.

The rules for selection and application of the ICD 10th Revision are applied in determining the underlying cause of death, according to which most of the statistical tables are compiled.

Direct cause of death indicates the disease or condition the symptoms of which were present at death. It does not, however, mean the mode of dying, such as cardiac arrest.

Intervening cause of death indicates the condition leading from the underlying cause to the direct cause.

An external cause may appear as a direct or intervening cause only if it constitutes an adverse effect of the surgical and medical procedures of the condition linked with the underlying cause (Y40–Y84). Other external causes are coded as underlying causes only.

There are no tables for deaths according to direct or intervening cause.

In part II of the death certificate is entered any other significant condition which unfavourably influenced the train of the morbid process, and thus contributed to the fatal outcome, but which was not

related to the disease or condition directly causing death.

If the death entails an accident or violence, the death is described with an external cause from Chapter XX. Data on the cause is supplemented with data on mortal injuries, poisonings and certain other consequences of external causes (Chapter IXX).

## 7. *Classification of causes of death*

The cause of death statistics since 1996 have been compiled by of the International Statistical Classification of Diseases, 10th revision<sup>5</sup>), except the External causes of Mortality for 1996 and 1997, which were compiled by the shortened chapter XX of the Finnish Classification of Diseases, ICD-10 4).

Statistics Finland has compiled a short list with 72 groups for the annually issued tables. It follows the 65-group short list confirmed by the EU. In Table 8, a detailed, 3-digit classification is applied to infant deaths and stillbirths.

A 54-group short list of causes of death which is comparable in respect of time has been used in the

time series in Appendix Tables 1A and 1B and in Figures 3 to 5. It does not follow the chapter divisions of the classifications of diseases (ICD8, ICD9, ICD-10). Appendices 2A and 2B show how the 54-group short list has been formed from the different revisions of ICD.

A 122-group short list of external causes has been used in compiling the tables on accidental or violent deaths. This short list is mainly based on the 3-digit classes of the ICD-10.

## 8. *Comments on the tables*

### **Table 1.**

The table shows the age standardized death rates and indexes for last twenty years by the short lists of causes of death. The correspondence between the short lists and the classifications of diseases is included in Appendix 2.

### **Table 2.**

Includes both the number of deaths and the sex- and age-specific mortality rates per 100 000 mean population one below the other. If there are few cases, the mortality

rate includes a random component. The causes of death are classified by the annual short list.

### **Table 5.**

Separated couples are counted as married. The table includes both the number of deaths and the mortality rate per 100 000 mean population. If there are few cases, the mortality rate includes a random component.

### **Table 9.**

Autopsies include only those conducted in Finland.

## *Taulukot – Tabeller – Tables*

Taulukko 1A. Kuolleet ja ikävakiolitu kuolemansyytään (katso liite 2.) sukupuolen mukaan 1982-2002  
 Tabell 1A. Döda och åldersstandardiserade dödstal efter dödsorsak (se bilaga 2.) och kön, 1982-2002  
 Table 1A. Deaths and age-standardized death rates by cause of death (see appendix 2.) and sex, 1982-2002

Kuolemansyy - Cause of death	Vuosi - Ar - Year																					
	1982	1983	1984	1985	1986	1987	1988	1989	1990	1991	1992	1993	1994	1995	1996	1997	1998	1999	2000	2001	2002	
<b>MOLEMMAT SUKUPUOLET - BADA KÖNEN - BOTH SEXES</b>																						
01-54 YHTEENSÄ - TOTAL DEATHS (A00-Y69)	43584 1071,6	45517 1090,8	46176 1055,1	48348 1110,3	47308 1059,5	47988 1051,8	48092 1054,3	49132 1036,5	50091 1036,8	49319 1000,9	48868 991,1	51033 999,1	47948 920,8	49328 929,2	49161 907,9	49143 890,3	49237 874,9	49388 863,5	49316 847,6	48504 817,5	49389 816,1	49389 816,1
2002=100	131	134	129	138	130	129	129	127	127	123	121	122	113	114	111	109	107	106	104	100	100	100
01-41 Taudit ja tapaturmainen alkoholi- myrkytys - Diseases and accidental poisoning by alcohol (A00-R99, X46)	40264 997,8	42099 1016,4	41749 997,2	44808 1034,7	43622 992,6	44125 991,8	44942 989,3	44788 948,2	45740 949,3	44999 914,9	45641 908,5	47053 921,9	43936 843,8	45370 854,1	45379 836,7	45137 815,9	45300 802,7	45527 793,3	45538 779,3	44664 748,7	45568 748,0	45568 748,0
01-03 I Tartunta- ja loistautaja - Certain infectious and parasitic diseases (A00-B99, J65)	368 9,1	364 8,9	370 8,8	375 8,6	371 8,3	377 8,4	360 7,8	318 7,1	430 8,9	383 7,8	337 6,7	338 6,6	348 6,8	384 7,1	438 8,1	357 6,5	365 6,5	395 6,9	393 6,8	366 6,2	382 6,4	382 6,4
01 Tuberkuloosi - Tuberculosis (A15-A19, B90, J65)	206 5,1	210 5,0	205 4,8	179 4,1	162 3,6	180 4,0	152 3,3	122 2,6	179 3,7	120 2,4	134 2,8	115 2,2	114 2,2	135 2,5	134 2,5	123 2,2	102 1,8	112 1,9	129 2,2	98 1,6	98 1,6	98 1,6
02 Immuunivaje (HIV-tauti) - Human immunodeficiency virus (HIV) disease (B20-B24)	-	-	-	-	-	5	12	6	18	23	18	27	25	33	29	6	6	9	10	3	7	7
03 Muut tartunta- ja loistaudit - Other infectious and parasitic diseases (A00-A09, A20-B19, B25-B99, B91-B99)	162 4,0	154 3,8	165 3,9	196 4,5	209 4,7	192 4,3	196 4,3	190 4,0	233 4,9	240 4,9	185 3,8	194 3,8	207 4,4	216 4,0	275 5,1	228 4,1	257 4,6	274 4,8	254 4,4	265 4,5	277 4,6	277 4,6
04-22 I Kaasut - Neoplasms (C00-D48)	9198 216,1	9583 218,9	9854 217,4	9720 215,0	9694 210,6	9748 207,9	9849 206,8	9997 206,9	10086 204,9	9888 197,8	10257 201,8	10359 201,0	10035 191,5	10321 194,0	10310 190,2	10415 188,5	10503 187,1	10445 183,4	10492 180,8	10522 174,9	10522 174,9	10522 174,9
04-21 Syövät - Malignant neoplasms (C00-C97)	9027 211,9	9397 214,4	9483 213,3	9504 210,0	9493 206,0	9554 203,7	9639 202,2	9765 201,9	9817 199,4	9642 192,7	9989 196,6	10089 195,7	9791 188,8	10058 189,0	10082 185,7	10155 183,8	10250 182,6	10188 179,0	10234 176,4	10221 169,9	10221 169,9	10221 169,9
04-21-1 Suuontalon ja nielun syöpä - Malignant neoplasms of lip, oral cavity and pharynx (C00-C14)	125 3,1	126 2,5	128 2,5	124 2,4	121 2,4	120 2,1	119 2,1	118 2,2	117 2,2	113 2,5	116 2,4	115 2,6	110 2,5	111 2,6	109 2,6	108 2,5	107 2,2	105 2,2	104 2,6	103 2,8	103 2,2	103 2,2
04-21-2 Haudon, suuontalon ja nielun syöpä - Malignant neoplasms of lip, oral cavity and pharynx (C00-C14)	130 3,1	130 2,5	130 2,5	112 2,4	110 2,4	102 2,1	122 2,5	125 2,6	105 2,2	126 2,5	121 2,4	135 2,6	129 2,5	142 2,6	150 2,8	140 2,5	124 2,2	149 2,2	149 2,6	153 2,8	135 2,2	135 2,2
05 Ruokatorven syöpä - Malignant neoplasm of oesophagus (C15)	213 5,3	197 4,6	178 4,1	217 5,0	204 4,5	187 4,1	201 4,3	196 4,1	175 3,6	192 3,8	184 3,6	186 3,9	163 3,2	216 4,1	187 3,4	193 3,5	174 3,1	206 3,1	176 3,0	202 3,4	191 3,1	191 3,1
06 Maha-syöpä - Malignant neoplasm of stomach (C16)	1005 23,9	970 22,5	980 22,7	966 22,2	942 20,6	920 19,7	876 18,5	884 18,4	794 16,2	771 15,4	713 14,1	733 14,2	696 13,2	666 12,5	666 12,2	660 12,0	592 10,5	561 9,8	562 9,7	566 9,5	568 9,4	568 9,4
07 Koolonin syöpä - Malignant neoplasm of colon (C18, C19)	480 11,8	521 12,1	534 12,4	523 12,0	538 11,9	553 11,9	561 11,9	594 12,5	589 12,1	626 12,6	589 11,7	587 11,4	633 12,1	645 12,0	625 11,4	649 11,8	649 11,5	632 11,1	690 11,9	652 10,9	626 10,3	626 10,3
08 Peräsuolen ja peräaukon syöpä - Malignant neoplasm of rectum, anus and anal canal (C20-C21)	351 8,0	340 8,0	347 7,9	329 7,5	337 7,5	332 7,2	324 6,8	315 6,5	327 6,6	337 6,8	387 7,6	368 7,2	348 6,6	325 6,2	339 6,3	335 6,1	324 5,7	362 6,4	335 5,8	345 5,9	368 6,1	368 6,1
09 Primaarinen maksasyöpä - Primary malignant neoplasm of liver and intrahepaattiset bile ducts (C22)	220 5,0	227 5,3	243 5,4	233 5,1	227 5,0	228 4,8	230 4,8	220 4,5	242 4,9	250 5,0	242 4,7	276 5,3	273 5,2	254 4,8	314 5,7	314 5,7	338 5,1	369 6,0	349 6,0	377 6,5	350 5,8	350 5,8
	88 2,0	90 2,0	93 2,1	88 2,0	86 1,9	83 1,8	83 1,8	78 1,7	84 1,8	85 1,8	82 1,7	92 2,1	89 1,9	82 1,7	100 2,3	97 2,2	104 2,4	112 2,6	103 2,3	109 2,5	109 2,5	109 2,5

**Taulukko 1A. Kuolleet ja ikävakioitu kuolleisuus kuolemansyistäin (katso liite 2.) sukupuolen mukaan 1982-2002**  
**Tabell 1A. Döda och älderstandardiserade dödsfall efter dödsorsak (se bilaga 2.) och kön, 1982-2002**  
**Table 1A. Deaths and age-standardized death rates by cause of death (see appendix 2.) and sex, 1982-2002**

		Vuosi - Ar - Year																					
Sukupuoli - Køn - Sex		1982	1983	1984	1985	1986	1987	1988	1989	1990	1991	1992	1993	1994	1995	1996	1997	1998	1999	2000	2001	2002	
<b>Kuolemansyy - Dödsorsak - Cause of death</b>																							
<b>MOLEMMAT SUKUPUOLET - BADA KÖNEN - BOTH SEXES</b>																							
10	Haimasyöpä - Malignant neoplasm of pancreas (C25)	590	595	641	622	611	676	635	694	687	721	643	692	710	656	690	734	755	695	721	747	755	
		13,8	13,5	14,3	13,7	13,4	14,4	13,4	14,3	14,0	14,4	12,6	13,4	13,7	12,2	12,9	13,3	13,5	12,2	12,4	12,6	12,5	
		110	108	114	109	107	115	107	114	112	115	101	107	109	98	103	106	108	97	99	101	100	
11	Kurkkipäään, henkitorven ja keuhkon syöpä - Malignant neoplasm of larynx, trachea, bronchus and lung (C32-C34)	2016	2104	2051	2125	2002	2018	1974	1912	1992	1859	2027	1995	1875	1912	1918	1882	1964	1862	1880	1941	1880	
		44,9	46,1	44,7	45,6	42,4	42,3	40,8	39,3	40,1	36,9	37,6	37,8	35,7	36,0	35,5	34,2	35,2	32,8	32,5	33,0	31,4	
		143	147	142	145	135	135	130	125	128	116	127	120	114	115	113	109	112	104	103	105	100	
12	Ihon melanooma - Malignant melanoma of skin (C43)	118	93	118	110	119	121	129	114	117	126	134	144	139	151	114	142	150	132	138	153	157	
		2,7	2,1	2,6	2,4	2,5	2,5	2,7	2,4	2,4	2,5	2,6	2,8	2,6	2,8	2,1	2,6	2,6	2,3	2,4	2,6	2,6	
		104	80	97	91	93	97	103	89	90	94	99	106	99	107	80	98	101	87	92	97	100	
13	Rintasyöpä - Malignant neoplasm of breast (C50)	607	677	672	703	714	729	772	732	747	711	766	762	760	832	774	788	793	842	822	849	787	
		14,1	15,1	15,1	15,5	15,4	15,5	16,2	15,1	15,1	14,1	14,9	14,6	14,4	15,6	14,1	14,2	13,9	14,7	14,0	14,2	12,8	
		110	118	118	121	120	121	127	118	118	110	117	114	112	122	110	111	109	114	109	111	100	
14	Kohdunkaulan syöpä - Malignant neoplasm of cervix uteri (C53)	98	107	92	95	93	80	107	80	76	85	69	89	67	51	67	76	59	61	77	66	49	
		2,3	2,4	2,0	2,1	2,0	1,7	2,2	1,6	1,5	1,7	1,4	1,7	1,3	1,0	1,2	1,4	1,1	1,1	1,3	1,1	0,8	
		276	292	247	254	243	209	274	198	189	205	165	209	159	118	151	166	129	132	160	132	100	
15	Kohdusyöpä - Malignant neoplasm of uterus (C54-C55)	107	116	127	130	113	140	142	159	148	142	144	156	142	157	138	153	136	140	160	173	132	
		2,7	2,6	2,9	2,9	2,6	3,1	3,0	3,3	3,0	2,9	2,8	3,0	2,7	2,9	2,6	2,8	2,4	2,5	2,7	2,9	2,2	
		122	121	133	132	117	140	139	151	139	132	129	139	125	134	117	126	111	114	124	133	100	
16	Munasarjasyöpä - Malignant neoplasm of ovary (C56)	227	258	255	237	267	279	247	304	297	302	322	265	295	313	309	330	294	262	271	260	268	
		5,2	5,8	5,8	5,1	5,7	5,9	5,1	6,3	6,0	6,0	6,3	5,6	5,7	5,8	5,7	6,0	5,3	4,6	4,7	4,4	4,6	
		115	127	127	113	125	129	112	138	132	133	139	122	125	128	125	131	116	101	103	96	100	
17	Eturauhaseen syöpä - Malignant neoplasm of prostate (C61)	446	498	530	508	552	539	564	590	635	608	693	712	659	703	784	719	777	779	750	779	809	
		11,3	12,0	12,5	11,7	12,3	11,6	12,0	12,3	13,0	12,2	13,6	13,8	12,5	13,2	14,5	12,9	13,8	13,6	12,9	13,0	13,4	
		84	90	93	87	92	87	90	92	97	91	102	103	93	98	108	97	103	101	96	97	100	
18	Munuaisyöpä - Malignant neoplasm of kidney (C64)	258	268	286	292	280	261	299	294	305	289	295	327	309	298	322	331	325	321	326	335	331	
		5,9	6,0	6,2	6,3	6,0	5,5	6,0	6,0	6,2	5,8	5,9	6,5	5,9	5,6	6,0	6,0	5,8	5,6	5,6	5,7	5,4	
		108	110	115	115	111	102	115	111	115	107	108	119	109	103	110	110	107	103	104	105	100	
19	Virtsarakkasyöpä - Malignant neoplasm of bladder (C67)	179	195	189	196	172	183	190	204	208	211	230	229	215	229	213	199	210	213	207	215	236	
		4,4	4,8	4,3	4,3	3,8	4,0	4,1	4,2	4,3	4,3	4,6	4,4	4,1	4,4	3,9	3,6	3,7	3,7	3,5	3,6	3,9	
		113	123	110	111	96	103	105	108	110	111	117	112	105	111	101	92	94	95	90	92	100	
20	Imu- ja vertamuodostavien kudosten syöpä - Malignant neoplasm of lymphoid, haematopoietic and related tissue (C81-C96)	775	865	846	880	876	859	910	916	928	898	955	975	956	1044	962	1002	1019	1105	1058	1061	1030	
		17,9	19,8	18,7	19,3	18,9	18,3	18,9	18,8	18,7	18,0	18,7	18,8	18,3	19,6	17,8	18,2	18,2	19,7	18,3	18,1	17,2	
		104	114	108	112	110	106	110	109	109	104	109	109	106	114	103	106	106	114	106	105	100	
21	Muut syövät - Other malignant neoplasms	1217	1259	1290	1206	1338	1347	1355	1432	1447	1390	1485	1485	1422	1464	1480	1508	1557	1497	1563	1452	1551	
		29,2	28,8	29,4	26,9	29,4	28,6	28,6	29,6	29,4	27,8	29,3	28,8	27,2	27,7	27,6	27,2	28,0	26,4	27,0	24,6	26,0	
		112	111	113	104	113	111	110	114	113	107	113	111	105	107	106	105	108	102	104	95	100	
22	Muut kasvaimet - Other neoplasms (D00-D48)	169	186	171	216	201	192	211	232	269	248	258	273	244	263	248	260	253	257	258	282	301	
		4,2	4,5	4,1	5,0	4,6	4,2	4,6	5,0	5,4	5,1	5,2	5,3	4,7	5,0	4,5	4,7	4,5	4,4	4,4	4,8	5,0	
		85	90	84	101	93	84	93	100	110	102	105	107	94	100	91	95	91	89	88	96	100	
23-24	IV Umperitys- ja ravitsemus- ja aineos- vaihduntasairaudet - Endocrine, nutritional and metabolic diseases (E00-E90)	641	596	566	568	565	585	624	687	671	631	650	688	610	635	670	644	626	624	664	610	641	
		13,2	14,1	13,0	12,8	12,5	12,6	13,1	12,2	13,7	12,7	12,7	13,2	11,8	11,9	12,3	11,7	11,2	10,9	11,5	10,4	10,6	
		124	132	122	120	117	120	123	114	128	119	119	124	110	112	116	110	105	103	108	108	100	

**Taulukko 1A. Kuolleet ja ikävakioidu kuolleisuus kuolemansyistäin (katso liite 2.) sukupuolen mukaan 1982-2002**  
**Tabell 1A. Döda och åldersstandardiserade dödstal efter dödsorsak (se bilaga 2.) och kön, 1982-2002**  
**Table 1A. Deaths and age-standardized death rates by cause of death (see appendix 2.) and sex, 1982-2002**

Kuolemansyy - Dödsorsak - Cause of death	Vuosi - År - Year																				
	1982	1983	1984	1985	1986	1987	1988	1989	1990	1991	1992	1993	1994	1995	1996	1997	1998	1999	2000	2001	2002
<b>MOLEMMAT SUKUPUOLET - BADA KÖNEN - BOTH SEXES</b>																					
23 Diabetes - Diabetes mellitus (E10-E14)	486	512	500	490	487	514	543	513	593	550	578	595	536	567	593	547	556	549	572	524	545
	12,0	12,3	11,6	11,1	10,8	11,3	11,4	10,6	12,1	11,0	11,2	11,4	10,3	10,6	10,8	9,9	9,9	9,6	9,8	8,8	9,0
	134	137	129	124	120	126	127	119	135	123	125	127	115	118	121	110	110	107	110	99	100
24 Muut umpijämsy-, ravitsemus- ja aineenvaihduntasairaudet - Other endocrine, nutritional and metabolic diseases (E00-E09, E15-E90)	55	84	66	78	78	71	81	74	78	81	72	91	74	68	77	97	70	75	92	86	96
	1,3	1,8	1,5	1,7	1,7	1,4	1,7	1,5	1,6	1,6	1,4	1,8	1,4	1,3	1,5	1,8	1,3	1,4	1,7	1,6	1,7
	75	107	87	99	100	86	101	90	93	96	85	106	85	79	88	108	77	82	99	92	100
25 Dementia, Alzheimerin tauti - Dementia, Alzheimer's disease (F01, F03, G30, R64)	613	764	761	1004	1160	1704	1976	2107	2239	2389	2427	2638	2657	2874	2904	3236	3264	3395	3428	3650	4080
	16,7	21,6	20,8	26,7	29,6	41,8	46,8	48,0	49,1	50,3	50,5	57,4	52,2	64,5	53,8	67,3	67,3	68,3	67,8	68,4	65,8
	28	33	31	41	45	64	71	73	75	78	77	87	79	83	82	89	87	89	88	89	100
26 Muut hermoston ja aistimien taudit - Other diseases of the nervous system and sense organs	510	525	486	565	538	587	623	637	601	670	605	692	610	678	762	817	789	884	772	875	974
	11,9	11,8	10,7	12,2	11,5	12,3	13,0	13,1	12,1	13,3	11,8	13,4	11,6	12,7	14,1	14,8	14,1	15,6	13,4	14,9	16,2
	74	73	66	75	71	76	80	81	75	82	73	83	71	78	87	91	87	96	82	92	100
27-30 IX Verenkiertoelinten sairaudet - Diseases of the circulatory system (I00-I25, I42-I99)	23331	23718	23801	25303	24642	24317	24208	23801	23988	23688	23681	23820	22139	22662	21917	21567	21417	21402	21304	20689	21045
	684,0	679,2	665,0	687,5	658,5	638,0	623,3	604,9	489,5	482,9	471,7	487,0	425,1	426,9	403,8	389,6	378,9	371,8	363,2	345,0	343,3
	170	169	185	171	163	157	182	147	145	141	137	138	124	124	118	113	110	108	106	100	100
27 Iskeemiset sydäntaudit - Ischaemic heart diseases (I20-I25)	13270	13422	13772	14633	14039	14188	14220	14088	14090	13782	14194	14237	13360	13676	12970	12611	12822	12881	12900	12433	12730
	317,4	314,8	316,0	328,2	311,4	308,5	303,3	295,1	291,3	279,6	281,4	277,7	256,1	257,4	239,1	228,0	227,1	225,6	220,3	207,4	207,7
	153	152	152	158	150	149	148	142	140	135	136	134	123	124	115	110	109	109	108	100	100
28 Muut, paitsi reumaattiset ja alkoholiset sydäntaudit - Other heart diseases excl. rheumatic and alcohol-related (I50-I25, I42-I92)	2558	2634	2498	2733	2731	2224	2442	2275	2365	2399	2279	2079	1861	1824	1792	1664	1760	1689	1624	1694	1644
	70,4	70,5	64,1	67,5	65,0	51,4	54,8	50,1	50,4	50,1	46,3	41,5	36,0	34,5	33,2	33,7	31,6	29,5	27,7	28,4	27,1
	260	260	237	250	240	190	203	165	186	185	171	153	133	127	123	125	117	109	103	105	100
29 Aivoverisuonten sairaudet - Cerebrovascular diseases (I60-I69)	5234	5464	5375	5779	5744	5694	5419	5438	5528	5662	5327	5687	5150	5504	5296	5303	5031	4991	5020	4871	4838
	134,7	136,2	130,4	136,9	132,1	127,7	118,2	116,2	115,4	113,2	106,0	111,8	98,9	103,7	97,3	95,5	88,8	86,5	85,2	80,9	78,7
	171	173	166	174	168	162	150	148	147	144	135	142	126	132	124	121	113	110	108	103	100
30 Muut verentietelinten taudit - Other diseases of the circulatory system (I00-I15, I26-I28, I70-I99)	2269	2198	2158	2258	2128	2211	2127	2020	2005	1945	1881	1817	1768	1658	1859	1789	1784	1741	1760	1691	1633
	61,4	57,8	54,6	54,9	50,1	50,4	46,9	43,6	42,3	40,1	37,9	35,9	34,2	31,3	34,3	32,3	31,5	30,2	30,0	28,3	29,9
	206	194	183	184	168	169	157	146	142	134	127	120	114	105	115	108	105	101	100	95	100
31-35 X Hengityselinten sairaudet - Diseases of the respiratory system (J00-J64, J66-J99)	2644	3392	2923	3824	3244	3177	3451	3522	3760	3451	3638	4337	3650	3761	4214	3989	4098	4178	4293	3838	3884
	71,7	86,0	73,3	94,4	76,7	72,6	77,2	78,7	78,8	71,6	73,5	86,0	70,8	71,1	77,8	72,1	72,1	72,4	73,0	63,9	62,9
	114	140	117	160	122	116	123	122	127	114	117	137	113	113	124	115	115	115	116	102	100
31 Influenssa - Influenssa (J10-J11)	29	116	30	158	139	55	74	136	175	47	77	250	100	47	187	68	139	159	155	26	29
	0,8	3,3	0,8	4,3	3,5	1,3	1,7	3,1	3,1	3,8	1,0	1,6	2,0	0,9	3,5	1,2	2,4	2,7	2,6	0,4	0,5
	164	686	167	892	724	276	363	653	786	218	330	1060	415	185	725	258	508	571	546	93	100
32 Keuhkokuume - Pneumonia (J12-J18, J649)	1418	1844	1710	2272	1794	1896	2195	2155	2403	2249	2325	2793	2421	2456	2708	2489	2430	2538	2666	2366	2399
	41,6	50,5	45,1	58,5	44,2	44,7	49,1	48,0	52,0	47,2	47,6	55,7	47,2	46,5	50,0	44,9	42,7	43,8	45,2	39,1	38,8
	107	130	116	151	114	115	127	124	134	122	123	143	122	120	129	115	110	113	116	101	100
33 Keuhkoputkentulehdus ja keuhkollaajuntuma - Bronchitis and emphysema (J40-J44, J47)	911	1128	885	1051	996	870	921	912	850	827	912	947	815	942	1005	1068	1147	1115	1085	1033	1073
	22,1	26,9	20,5	23,9	21,9	18,9	19,4	19,0	17,3	16,7	17,9	18,5	15,6	17,7	18,5	19,2	20,3	19,4	18,6	18,3	17,6
	126	153	117	136	125	107	110	108	98	95	102	105	89	101	105	109	116	111	106	104	100
34 Astma - Asthma (J45-J46)	117	141	131	129	122	163	119	117	98	120	121	123	107	97	101	108	134	85	117	101	97
	2,7	3,2	2,9	2,8	2,6	3,5	2,5	2,4	2,0	2,5	2,4	2,4	2,0	1,8	1,9	2,0	2,0	1,5	2,0	1,7	1,6
	172	203	188	180	167	221	160	151	126	156	149	152	127	115	120	124	151	92	128	108	100

**Taulukko 1A. Kuolleet ja ikävakioidu kuolleisuus kuolemansyistäin (katso liite 2.) sukupuolen mukaan 1982-2002**  
**Tabell 1A. Döda och ålderstandardiserade dödsfall efter dödsorsak (se bilaga 2.) och kön, 1982-2002**  
**Table 1A. Deaths and age-standardized death rates, by cause of death (see appendix 2.) and sex, 1982-2002**

Sukupuoli - Kön - Sex		Vuosi - År - Year																				
Kuolemansyy - Dödsorsak - Cause of death		1982	1983	1984	1985	1986	1987	1988	1989	1990	1991	1992	1993	1994	1995	1996	1997	1998	1999	2000	2001	2002
<b>MOLEMMAT SUKUPUOLET - BADA KÖNEN - BOTH SEXES</b>																						
35 Muut hengityselinten sairaudet - Other diseases of the respiratory system (J00-J06, J20-J39, J60-J64, J66-J84B, J85-J99)		171	163	167	214	193	193	202	202	224	208	203	224	207	219	213	268	246	281	270	252	266
36 Ruuansulatuselinten sairaudet pl. alkoholinperäiset - Diseases of the digestive system excl. alcohol-related diseases		1005	1040	990	1139	1116	1210	1280	1286	1317	1364	1384	1376	1355	1411	1388	1394	1336	1371	1391	1336	1267
37 XIV Virtsa- ja sukupuolielinten sairaudet - Diseases of the genitourinary system (N00-N99)		514	548	681	577	632	668	623	567	539	543	563	573	581	584	565	573	504	503	442	481	470
38 XVII Synnynnäiset epämuodostumat ja kromosomipolkaavuudet - Congenital malformations (Q00-Q99)		269	277	289	247	234	269	243	237	244	248	242	207	201	199	187	193	192	186	190	169	152
39 Muut sairaudet - Other diseases		628	531	527	558	543	588	635	623	621	604	665	646	620	554	591	561	615	613	600	561	568
40 Tuntemattomat ja epätyypilliset määnteilyt kuolemansyyt - ill-defined and unknown causes of mortality (R96-R99)		121	118	115	121	116	123	133	129	128	121	132	127	120	108	111	105	114	113	111	100	100
41 Alkoholinperäiset taudit ja tapaturmien alkoholinmyrkytys - Alcohol related diseases and accid. poisoning by alcohol		646	665	693	773	834	910	1035	1002	1161	1058	1097	1094	1042	1194	1316	1246	1503	1428	1477	1490	1465
42-53 XX Tapaturmat ja väkivalta - Accidents and Violence (V01-X44, X46-Y89)		3330	3418	3427	3542	3684	3883	4160	4344	4351	4320	4215	3980	4010	3956	3782	4006	3895	3798	3738	3765	3739
42-49 Tapaturmat - Accidents (V01-X44, X46-X59, Y10-Y15, Y85-Y89)		44,0	43,9	43,0	45,6	44,2	47,0	50,7	53,2	50,7	50,4	47,7	44,6	44,3	43,0	42,1	45,2	44,5	42,4	41,1	40,9	41,9
42 Maaliikennetapaturmat - Land traffic accidents		105	105	103	109	105	112	121	127	121	120	114	108	108	103	100	108	106	101	98	97	100
43 Muut maankuljetustapaturmat - Other land transport accidents		595	633	541	563	607	580	664	759	685	639	611	483	490	455	408	440	410	424	378	417	394
44 Vesikuljetustapaturmat - Water transport accidents (V80-V84)		12,6	13,3	11,3	11,6	12,5	11,9	13,6	15,5	14,1	13,0	12,3	9,5	9,7	8,8	8,1	8,5	7,9	8,1	7,1	8,0	7,4
45 Muut ja määrittämättömät kuljetustapaturmat - Others and unspecified transport accidents (V85-V99)		171	180	153	158	170	162	184	210	191	177	167	129	131	120	109	116	107	109	97	109	100
46 Tapaturmat ja kaatumiset ja putoamiset - Accidental falls (W00-W19)		15	18	18	16	23	23	25	32	28	28	47	44	34	22	40	51	58	54	48	52	65
		0,3	0,4	0,4	0,3	0,5	0,5	0,5	0,6	0,6	0,6	0,9	0,7	0,7	0,4	0,8	0,9	1,1	1,0	0,8	1,0	1,2
		25	29	31	26	38	39	40	52	46	45	77	72	56	34	63	76	87	79	69	80	100
		127	117	123	96	128	100	112	137	109	101	97	100	82	90	53	65	81	65	73	67	69
		2,6	2,4	2,5	1,9	2,6	2,0	2,2	2,7	2,1	2,0	1,9	1,9	1,6	1,7	1,0	1,2	1,4	1,2	1,3	1,2	1,2
		220	200	211	162	213	165	185	229	177	168	156	159	131	144	81	101	120	97	112	100	100
		27	19	32	16	18	19	21	24	15	10	12	13	6	13	2	5	2	1	4	5	3
		0,6	0,4	0,7	0,3	0,4	0,4	0,5	0,4	0,5	0,2	0,2	0,3	0,1	0,3	0,0	0,1	0,0	0,0	0,1	0,1	0,1
		1065	731	1286	615	697	751	782	937	538	392	443	509	237	516	62	208	77	40	132	188	100
		560	569	629	712	628	743	763	831	856	865	830	881	867	913	953	1031	1190	1014	1053	1038	1122
		15,5	15,1	16,0	17,8	14,8	17,2	17,1	17,9	18,0	17,9	16,6	17,4	16,6	17,1	17,5	18,7	21,0	17,6	17,9	17,3	18,4
		84	82	87	97	80	93	93	97	98	97	90	95	90	93	95	101	114	96	97	94	100

**Taulukko 1A. Kuolleet ja ikävakioitu kuolleisuus kuolemansyistäin (katso liite 2.) sukupuolen mukaan 1982-2002**  
**Tabell 1A. Döda och ålderstandardiserade dödsfall efter dödsorsak (se bilaga 2.) och kön, 1982-2002**  
**Table 1A. Deaths and age-standardized death rates by cause of death (see appendix 2.) and sex, 1982-2002**

		Vuosi - År - Year																				
Kuolemansyy - Dödsorsak - Cause of death		1982	1983	1984	1985	1986	1987	1988	1989	1990	1991	1992	1993	1994	1995	1996	1997	1998	1999	2000	2001	2002
<b>MOLEMMAT SUKUPUOLET - BÅDA KÖNEN - BOTH SEXES</b>																						
47	Hukkumistapaukset - Accidental drownings (W65-W74)	139	141	122	120	140	124	200	168	133	179	170	120	152	105	118	189	122	194	141	143	163
		2,9	2,9	2,5	2,4	2,9	2,5	4,0	3,3	2,6	3,5	3,3	2,4	2,9	2,0	2,2	3,6	2,3	3,6	2,6	2,6	3,0
		98	98	83	81	95	84	134	112	87	117	111	80	97	68	75	120	77	120	86	88	100
48	Myrkytystapaukset pl. alkoholimyrkytys - Accidental poisonings excl. accidental poisonings by alcohol (X40-X44, X46-X49, Y10-Y15)	135	133	143	144	176	213	222	260	268	274	248	241	264	259	298	249	179	178	176	189	186
		2,9	2,8	3,0	2,9	3,5	4,2	4,3	5,1	5,2	5,2	4,7	4,5	4,8	4,8	5,4	4,5	3,3	3,3	3,3	3,5	3,5
		84	80	86	83	101	122	125	147	150	151	136	129	139	139	156	130	94	95	96	100	100
49	Muut tapaukset ja tapaturmien myöhäisvaikutukset - Other accidents and sequelae of accidents	306	310	319	391	341	404	418	367	389	404	400	402	418	417	379	425	418	427	449	408	416
		6,6	6,7	6,7	8,2	7,1	8,4	8,5	7,5	7,8	8,0	7,7	7,8	7,9	7,9	7,0	7,7	7,5	7,7	7,9	7,2	7,2
		92	93	93	114	99	116	118	104	108	111	108	108	110	109	98	107	105	107	110	100	100
50	Itsemurhat - Suicides (X60-X84, Y87.0)	1164	1183	1231	1210	1310	1366	1408	1414	1620	1493	1452	1398	1387	1389	1247	1322	1228	1207	1185	1204	1095
		24,2	24,3	25,3	24,6	26,6	27,1	28,0	28,1	30,0	29,3	28,2	26,9	26,8	26,6	23,6	25,1	23,1	22,8	21,8	22,3	20,3
		119	120	125	121	131	134	138	138	148	144	139	132	132	131	117	124	114	112	108	110	100
51	Murha, tappo tai muu tahallinen pahoinpitely - Assault (X65-Y09, Y87.1)	136	149	134	134	159	134	138	168	169	164	173	168	165	150	170	142	125	145	139	164	133
		2,8	3,1	2,8	2,7	3,2	2,7	2,7	3,1	3,1	3,0	3,3	3,2	3,1	2,9	3,3	2,7	2,4	2,6	2,7	2,8	2,8
		109	120	108	104	123	105	106	122	121	116	130	128	122	112	130	104	92	103	104	109	100
52	Vahingolliset tapaukset, tahallisuus epäselvä - Event of undetermined intent (Y16-Y34, Y87.2)	108	133	109	120	128	120	140	156	151	134	135	105	109	110	107	81	81	86	109	85	88
		2,3	2,8	2,2	2,4	2,6	2,4	2,8	3,1	3,0	2,6	2,6	2,0	2,1	2,1	2,1	1,5	1,5	1,6	1,9	1,6	1,6
		143	177	140	152	163	152	175	196	188	164	164	127	135	130	130	94	95	99	120	98	100
53	Muut ulkoiset syyt ja niiden myöhäisvaikutukset - Other external causes and sequelae of other external causes (Y35-Y84, Y85-Y89)	18	13	26	20	26	37	41	38	38	39	40	27	36	33	7	6	1	3	5	3	5
		0,4	0,3	0,6	0,4	0,5	0,8	0,9	0,8	0,8	0,8	0,8	0,5	0,7	0,6	0,1	0,1	0,0	0,0	0,1	0,1	0,1
		468	373	663	486	656	961	1037	977	931	941	944	642	875	743	149	136	20	60	105	62	100
54	Ei luokitoidusta - No death certificate (R999)	..	..	..	..	..	..	..	..	..	..	..	..	..	..	..	..	..	..	..	..	..
		..	..	..	..	..	..	..	..	..	..	..	..	..	..	..	..	..	..	..	..	..
		..	..	..	..	..	..	..	..	..	..	..	..	..	..	..	..	..	..	..	..	..

Taulukko 1A. Kuolleet ja ikävakioitu kuolleisuus kuolemansyistäin (katso liite 2.) sukupuolen mukaan 1982-2002  
 Table 1A. Döda och ålderstandardiserade dödsfall efter dödsorsak (se bilaga 2.) och kön, 1982-2002  
 Deaths and age-standardized death rates by cause of death (see appendix 2.) and sex, 1982-2002

		Vuosi - År - Year																					
Sukupuoli - Kön - Sex		1982	1983	1984	1985	1986	1987	1988	1989	1990	1991	1992	1993	1994	1995	1996	1997	1998	1999	2000	2001	2002	
M I E H T - M Ä N - M E N																							
01-54 YHTEENSÄ - TOTAL DEATHS (A00-Y89)		22969 1475,9 137	23748 1611,6 141	23460 1452,9 135	24687 1546,3 144	24073 1439,2 134	24290 1432,8 133	24702 1426,0 133	24530 1394,6 130	25036 1406,2 131	24588 1353,0 126	24868 1347,5 125	24771 1330,5 124	23505 1229,8 114	24283 1247,4 116	24286 1247,4 114	23974 1195,7 110	24471 1187,2 110	24441 1166,6 109	24042 1127,1 105	23760 1099,8 101	23985 1074,5 100	
2002=100																							
01-41 Taudit ja tapaturmainen alkoholi- myrkytys - Diseases and accidental poisoning by alcohol (A00-R99, X45)		20607 1363,3 140	21301 1393,6 143	21006 1338,6 138	22477 1428,2 147	21426 1317,0 138	21572 1307,9 135	21746 1294,7 133	21444 1255,2 129	21941 1267,8 131	21516 1217,4 125	21910 1219,3 126	21994 1211,9 125	20687 1110,3 114	21523 1132,0 117	21663 1115,2 115	21200 1070,0 110	21789 1074,0 111	21739 1055,9 109	21477 1022,8 105	21120 983,4 101	21420 971,2 100	
01-03 Tartunta- ja loistaudit ja - Certain infectious and parasitic diseases (A00-B99, J65)		181 12,5 151	184 12,5 152	167 9,8 118	179 11,3 137	183 11,8 142	188 11,7 141	188 9,6 115	145 8,3 100	158 10,5 127	167 9,2 111	168 7,9 98	166 8,6 105	161 8,6 95	161 7,8 95	186 10,8 111	218 7,6 131	179 8,7 105	165 7,9 95	169 8,2 99	180 8,1 98	181 8,3 100	
01 Tuberkuloosi - Tuberculosis (A15-A19, B90, J65)		105 7,5 312	111 7,3 302	91 5,8 240	91 5,5 228	89 5,6 232	91 5,6 233	91 4,3 179	60 3,6 149	89 4,8 198	89 4,8 198	64 3,3 136	57 3,0 124	59 3,0 124	59 3,0 124	67 3,5 143	71 3,9 160	58 2,9 119	54 2,7 110	50 2,6 106	64 3,1 130	52 2,5 102	52 2,4 100
02 Immuunikato (HIV-tauti) - Human immunodeficiency virus (HIV) disease (B20-B24)		-	-	-	-	-	4	12	5	15	23	17	23	21	31	28	5	6	6	8	3	5	
03 Muut tartunta- ja loistaudit - Other infectious and parasitic diseases (A00-A09, A20-B19, B25-B99, B91-B99)		76 4,9 87	73 5,2 92	66 3,9 70	88 5,8 102	94 6,2 109	93 5,9 104	83 4,7 83	80 4,5 79	80 4,5 79	94 5,2 91	89 4,0 92	77 4,0 70	86 4,8 84	81 4,1 72	88 4,6 81	121 6,0 105	93 4,5 79	119 5,8 103	109 5,1 90	97 4,7 84	125 5,6 98	124 5,7 100
04-22 II Kaasut - Neoplasms (C00-D48)		4870 309,3 131	5081 315,1 134	5097 311,8 132	5128 308,4 131	5004 294,6 125	5064 293,0 124	5073 291,1 123	5106 288,1 122	5152 286,8 122	5092 276,7 117	5273 282,6 120	5305 280,1 119	5221 268,5 114	5278 268,8 113	5481 271,4 115	5271 253,8 108	5414 266,4 109	5428 251,3 106	5312 241,4 102	5471 244,0 103	5470 236,0 100	
04-21 Syövät - Malignant neoplasms (C00-C97)		4796 304,0 132	5018 310,0 136	5018 306,4 133	5036 302,2 131	4911 286,3 125	4983 287,9 125	4988 286,1 124	5022 282,7 123	5047 280,5 122	4977 270,3 118	5162 276,0 120	5178 272,6 119	5121 262,6 114	5183 261,4 114	5373 266,7 116	5176 248,6 108	5320 257,5 109	5333 246,4 107	5204 236,7 102	5359 238,4 104	5344 230,0 100	
04 Huulen, suontien ja nielun syöpä - Malignant neoplasm of lip, oral cavity and pharynx (C00-C14)		73 4,5 136	58 3,5 106	62 3,6 110	60 3,5 105	57 3,1 93	65 3,3 101	75 4,1 126	70 3,4 102	70 3,4 102	69 3,7 111	68 3,4 103	78 3,7 112	72 3,4 104	83 4,2 127	83 4,2 127	90 4,1 93	76 3,0 91	93 3,8 116	90 3,8 114	89 3,5 105	85 3,3 100	
05 Ruokatorven syöpä - Malignant neoplasm of oesophagus (C15)		92 6,5 136	87 5,5 115	78 4,9 104	94 6,1 128	88 5,4 114	97 6,0 127	94 5,2 110	95 5,6 119	95 5,6 103	91 6,2 131	94 4,7 99	109 5,6 119	91 4,5 96	136 6,5 138	103 4,7 100	103 4,6 97	101 4,5 95	129 5,5 117	99 4,2 89	99 4,2 89	140 6,1 128	121 4,7 100
06 Mahasyöpä - Malignant neoplasm of stomach (C16)		541 35,4 287	497 31,4 255	494 31,5 250	511 31,5 256	463 27,3 221	470 27,4 224	482 27,4 222	428 24,6 200	422 23,7 192	407 21,9 178	376 20,4 165	386 20,6 167	391 20,6 162	353 19,0 146	358 17,7 144	354 17,4 141	327 15,7 127	310 14,4 117	317 14,6 118	298 13,3 108	280 12,3 100	
07 Koolonin syöpä - Malignant neoplasm of colon (C18, C19)		158 10,7 90	192 12,6 108	231 14,8 124	214 13,9 116	214 12,5 105	231 13,8 116	238 14,3 120	243 13,9 117	236 13,9 117	247 13,6 114	253 13,8 116	232 12,5 105	289 15,7 132	261 13,6 118	279 13,6 114	279 13,6 114	272 13,3 111	297 14,0 118	287 13,2 111	322 14,3 120	278 13,9 100	
08 Peräsuolen ja peräaukon syöpä - Malignant neoplasm of rectum, anus and anal canal (C20-C21)		179 11,6 132	162 10,8 122	165 11,0 125	161 10,6 121	147 9,1 104	152 9,2 105	149 8,7 99	159 9,2 104	166 9,2 109	157 9,1 104	209 11,2 127	194 10,6 121	179 10,6 121	179 9,6 109	154 7,7 87	165 9,2 104	169 7,9 90	186 8,5 97	175 8,1 92	177 7,8 88	205 8,8 100	
09 Primaarinen maksasyöpä - Primary malignant neoplasm of liver and intrahepatic bile ducts (C22)		112 6,8 85	127 7,7 97	139 8,2 103	116 7,0 87	121 7,0 88	104 5,9 74	122 6,6 82	104 5,9 74	111 6,2 77	121 6,1 79	125 6,6 82	134 7,4 84	147 7,4 93	148 7,2 90	170 8,6 108	141 6,5 82	141 6,5 82	193 9,1 114	169 7,5 95	195 8,8 110	190 8,0 100	

**Taulukko 1A. Kuolleet ja ikävakioitu kuolleisuus kuolemansyistäin (katso liite 2.) sukupuolen mukaan 1982-2002**  
**Tabell 1A. Döda och ålderstandardiserade dödsorsak (se bilaga 2.) och kön, 1982-2002**  
**Table 1A. Deaths and age-standardized death rates by cause of death (see appendix 2.) and sex, 1982-2002**

		Vuosi - Ar - Year																				
Kuolemansyy - Dödsorsak - Cause of death		1982	1983	1984	1985	1986	1987	1988	1989	1990	1991	1992	1993	1994	1995	1996	1997	1998	1999	2000	2001	2002
<b>M I E H E T - Å N - M E N</b>																						
10	Haimasyöpä - Malignant neoplasm of pancreas (C25)	243	272	311	280	303	310	286	322	278	318	269	308	307	303	314	326	354	330	327	361	345
		15,0	16,5	18,3	16,2	17,5	17,3	16,0	17,3	14,9	16,9	14,6	16,0	15,2	14,6	15,3	15,3	16,1	14,3	14,4	15,8	14,3
		105	115	127	113	122	121	112	121	104	118	101	111	106	102	107	106	112	99	100	110	100
11	Kurkunpään, henkitorven ja keuhkon syöpä - Malignant neoplasm of larynx, trachea, bronchus and lung (C32-C34)	1758	1858	1763	1801	1701	1711	1651	1576	1640	1514	1845	1580	1494	1539	1520	1486	1497	1437	1416	1451	1407
		103,3	108,2	102,1	102,4	95,9	94,6	90,3	85,2	86,9	78,7	84,8	79,8	73,4	74,9	72,6	69,5	68,0	63,8	61,9	62,6	58,9
		175	184	173	174	163	161	153	145	147	134	144	135	124	127	123	118	115	108	105	106	100
12	Ihön melanooma - Malignant melanoma of skin (C43)	62	42	70	66	64	67	73	55	64	72	70	84	82	83	68	74	85	78	80	86	85
		3,9	2,6	3,7	3,7	3,0	3,4	3,7	2,8	3,2	3,6	3,3	4,3	3,9	4,1	3,2	3,1	3,9	3,4	3,3	3,4	3,4
		114	75	108	107	87	99	108	82	93	105	95	125	114	119	93	91	113	98	96	99	100
17	Eturauhasen syöpä - Malignant neoplasm of prostate (C61)	446	498	530	508	552	539	564	590	635	608	693	712	659	703	784	719	777	779	750	779	809
		36,0	38,0	39,8	36,9	38,6	36,5	37,9	38,5	40,8	37,6	42,7	42,7	38,0	40,2	44,4	39,1	41,6	40,5	38,5	39,1	39,1
		92	97	102	94	99	93	97	99	104	96	109	109	97	103	114	100	107	104	99	100	100
18	Munuissyöpä - Malignant neoplasm of kidney (C64)	140	154	150	161	142	145	163	160	170	166	147	161	181	164	193	192	183	188	179	185	167
		8,2	9,1	8,2	8,9	7,7	7,8	8,8	8,6	8,7	8,6	7,4	8,0	8,8	7,7	8,2	8,6	8,2	8,2	7,7	7,7	6,7
		122	135	122	132	114	116	131	128	129	127	110	118	130	113	136	127	121	121	114	115	100
19	Virtsarakkiosyöpä - Malignant neoplasm of bladder (C67)	127	147	138	144	132	128	130	147	140	145	163	144	140	156	157	143	148	149	145	142	157
		8,8	10,6	9,1	9,1	8,3	8,5	8,5	8,8	8,8	9,0	9,6	8,4	7,9	8,9	8,5	7,4	7,7	7,7	7,1	7,0	7,2
		123	148	127	127	115	119	119	123	123	125	134	117	110	124	119	104	108	107	99	98	100
20	Imu- ja verta muodostavien kudosten syöpä - Malignant neoplasm of lymphoid, haematopoietic and related tissue (C81-C98)	390	402	401	437	410	409	426	467	437	441	434	463	470	468	482	484	464	535	511	513	510
		23,1	23,6	23,6	24,9	23,5	22,9	24,1	26,0	24,1	24,1	22,3	24,0	24,0	23,1	23,4	22,8	21,4	24,9	22,9	22,7	21,7
		106	109	108	114	108	105	111	120	111	111	102	110	110	106	108	105	99	114	105	104	100
21	Muut syövät - Other malignant neoplasms	475	516	486	482	517	555	565	606	588	588	616	593	619	622	670	644	680	629	659	621	695
		30,2	30,0	28,1	27,6	29,5	30,9	30,4	32,8	31,3	30,4	31,2	29,8	30,8	30,7	32,1	30,1	31,4	28,2	28,4	26,4	29,5
		102	102	95	93	100	105	103	111	106	103	106	101	104	104	109	102	107	96	96	89	100
22	Muut kasvaimet - Other neoplasms (D00-D48)	74	71	79	93	93	81	75	84	105	105	111	127	107	95	88	96	94	95	108	112	126
		5,3	5,1	5,4	6,2	6,3	5,1	5,0	5,5	6,3	6,4	6,7	7,5	5,9	5,4	4,8	5,2	4,9	4,9	5,7	5,6	6,0
		89	85	91	104	105	85	83	91	105	106	111	125	98	90	80	86	81	81	81	94	100
23-24	IV Umperititys - ravitsemus- ja aineenvaihduntasairaudet - Endocrine, nutritional and metabolic diseases (E00-E90)	160	204	204	180	195	231	213	211	243	233	239	250	255	264	282	268	278	266	276	269	317
		9,8	12,6	12,4	10,3	11,0	13,6	11,5	11,2	13,1	11,9	12,0	12,0	12,6	12,4	12,1	12,4	12,8	12,2	12,0	12,1	13,6
		72	93	92	78	81	101	85	83	97	88	88	89	93	92	90	92	95	90	89	90	100
23	Sokeritauti - Diabetes mellitus (E10-E14)	142	168	172	150	157	194	183	172	209	199	211	214	228	224	228	222	245	238	224	241	266
		8,8	10,3	10,7	8,9	9,1	11,8	9,9	9,1	11,4	10,3	10,8	10,3	11,4	10,7	10,6	10,4	11,4	11,0	9,9	11,0	11,4
		77	91	94	78	80	104	87	80	100	91	95	91	100	94	93	92	100	96	87	96	100
24	Muut umperititys-, ravitsemus- ja aineenvaihduntasairaudet - Other endocrine, nutritional and metabolic diseases (E00-E07, E15-E90)	18	38	32	30	38	37	30	39	34	34	28	36	29	40	36	44	33	28	51	28	51
		1,0	2,2	1,7	1,4	1,8	1,7	1,6	2,1	1,7	1,6	1,3	1,7	1,2	1,7	1,5	2,0	1,5	1,2	2,1	1,2	2,1
		46	104	79	67	87	83	74	100	83	74	62	80	58	80	73	95	70	58	100	55	100
25	Dementia, Alzheimerin tauti - Dementia, Alzheimer's disease (F01, F03, G30, R54)	163	207	204	258	316	480	557	618	605	652	700	797	704	782	766	824	891	925	897	897	1104
		14,9	17,6	17,9	21,8	25,7	36,5	43,3	47,4	44,9	47,2	50,7	55,3	47,5	49,4	49,0	50,8	54,1	54,3	52,6	56,4	61,2
		24	29	29	36	42	63	71	78	73	77	83	90	78	81	80	83	88	89	86	92	100
26	Muut hermoston ja aistimien taudit - Other diseases of the nervous system and sense organs	245	274	228	304	257	292	307	326	292	314	295	338	309	340	359	403	371	426	370	439	470
		14,4	15,7	12,8	16,7	13,6	15,2	16,8	17,7	15,6	16,2	15,2	17,2	15,1	16,4	17,4	19,1	17,4	19,8	16,8	19,7	20,8
		70	75	62	80	66	73	80	85	75	78	73	83	73	79	84	92	84	95	81	95	100

**Taulukko 1A. Kuolleet ja ikävakiointi kuolleisuus kuolemansyistäin (katso liite 2.) sukupuolen mukaan 1982-2002**  
**Table 1A. Deaths and age-standardized death rates by cause of death (see appendix 2.) and sex, 1982-2002**

		Vuosi - År - Year																					
Sukupuoli - Køn - Sex		1982	1983	1984	1985	1986	1987	1988	1989	1990	1991	1992	1993	1994	1995	1996	1997	1998	1999	2000	2001	2002	
Kuolemansyy - Dödsorsak - Cause of death																							
M I E H T - M Ä N - M E N																							
27-30 IX	Verenkiertolinten sairaudet - Diseases of the circulatory system (I00-I425, I427-I99)	11878	11820	11832	12549	11911	11648	11506	11187	11394	11224	11308	10952	10216	10009	10199	10039	10146	10093	9837	9535	9585	
		787,7	779,2	759,6	800,4	737,7	713,6	690,0	685,6	686,5	642,9	635,7	609,3	554,0	566,7	530,3	515,7	509,2	499,8	475,8	451,7	442,0	
		178	176	172	181	167	181	166	149	161	145	144	138	126	128	120	117	115	113	108	102	100	
27	Iskeemiset sydäntaudit - Ischaemic heart diseases (I20-I25)	7791	7778	7817	8268	7707	7738	7631	7537	7526	7260	7569	7261	6811	7012	6735	6498	6556	6625	6512	6198	6272	
		484,3	481,7	474,4	501,4	457,5	456,6	443,7	430,0	431,3	406,6	418,6	395,6	363,4	370,4	346,7	330,3	326,7	326,3	312,7	292,2	289,3	
		187	187	164	173	158	158	153	149	149	141	145	137	128	128	120	114	113	113	108	101	100	
28	Muut, paljat reumaattiset ja alkoholisit sydäntaudit - Other heart diseases excl. rheumatic and alcohol-related (I30-I425, I427-I52)	1055	1024	983	1051	1080	840	930	869	886	966	899	797	695	743	704	773	786	718	720	738	697	
		81,1	77,7	72,1	75,3	73,1	56,0	56,9	56,3	55,1	57,2	53,2	46,3	38,1	39,0	36,2	40,1	38,6	35,1	34,2	34,2	31,1	
		260	249	231	242	235	180	189	181	177	184	171	149	122	125	116	129	124	113	110	110	100	
29	Aivoverisuonien sairaudet - Cerebrovascular diseases (I60-I69)	2112	2098	2131	2271	2257	2130	2058	1955	2117	2148	2040	2082	1983	2085	1959	1990	2023	1977	1858	1887	1787	
		151,2	149,2	147,9	156,2	148,5	139,0	130,9	120,6	127,7	129,1	117,5	120,5	112,2	116,1	104,7	104,2	105,0	100,1	93,1	91,5	84,1	
		180	177	176	166	177	165	156	143	152	153	140	143	133	138	125	124	125	119	111	109	100	
30	Muut verenkiertolinten taudit - Other diseases of the circulatory system (I00-I15, I26-I28, I70-I99)	921	920	901	959	867	940	887	828	865	850	800	812	727	769	801	778	781	773	747	712	829	
		71,1	70,6	65,2	67,4	58,6	61,9	56,5	51,7	52,4	50,1	46,4	46,9	40,3	41,2	42,7	41,0	38,9	38,3	35,9	33,9	37,5	
		190	188	174	180	156	165	151	138	140	134	124	125	107	110	114	109	104	102	96	90	100	
31-35 X	Hengityselinten sairaudet - Diseases of the respiratory system (J00-J64, J66-J99)	1567	1864	1682	2111	1809	1768	1889	1894	1999	1820	1896	2145	1857	1880	2180	2112	2171	2155	2296	2028	2080	
		125,6	149,9	124,0	160,7	129,6	122,7	127,5	125,7	131,1	116,6	116,8	132,8	112,8	116,0	125,1	117,5	117,7	116,6	120,8	102,6	102,6	
		123	147	121	167	127	120	125	123	128	114	114	130	110	113	122	116	115	113	118	100	100	
31	Influenssa - Influensza (J10-J11)	16	50	9	52	50	20	38	887	70	8	30	87	32	15	63	25	47	56	65	13	10	
		1,5	4,6	0,9	4,2	4,0	1,7	3,1	4,0	4,9	0,6	2,0	5,6	2,2	0,9	3,8	1,4	2,9	3,3	3,2	0,7	0,6	
		250	781	153	701	685	282	527	674	828	107	341	949	372	154	640	243	480	552	532	125	100	
32	Keuhkokuume - Pneumonia (J12-J18, J649)	655	832	781	1039	811	879	941	957	1081	1011	1007	1173	1054	1104	1194	1108	1086	1112	1263	1052	1099	
		59,9	69,9	64,7	87,2	63,6	64,8	69,6	67,6	75,0	68,5	66,2	76,3	67,0	67,7	72,0	65,0	61,2	63,0	69,7	55,8	57,1	
		105	123	113	153	112	114	122	118	131	120	116	134	117	119	126	114	107	110	122	98	100	
33	Keuhkoputkentulehdus ja keuhko- laajentuma - Bronchitis and emphysema (J40-J44, J47)	771	933	741	872	820	708	736	724	710	659	713	736	618	704	773	802	884	812	804	799	789	
		55,5	66,0	50,7	59,9	53,9	47,0	46,2	44,9	43,2	39,6	40,9	42,8	35,2	39,0	41,5	42,1	44,7	40,8	39,4	36,4	36,3	
		153	182	139	165	148	129	127	124	119	109	113	118	97	107	114	116	123	112	108	106	100	
34	Astma - Asthma (J45-J46)	43	63	58	50	48	67	42	58	38	41	44	43	38	39	36	33	41	28	38	31	32	
		2,4	3,7	3,2	2,7	2,5	3,4	2,2	3,2	1,9	2,1	2,1	2,0	2,0	2,1	1,8	1,7	2,1	1,4	1,9	1,4	1,5	
		165	249	215	181	188	233	152	217	132	143	145	138	133	132	125	115	140	92	130	95	100	
35	Muut hengityselinten sairaudet - Other diseases of the respiratory system (J00-J06, J20-J39, J60-J64, J66-J68, J65-J99)	82	86	73	98	80	94	102	105	100	101	102	106	115	118	114	144	133	147	136	133	150	
		6,2	5,6	4,6	6,8	5,6	5,8	6,4	6,0	6,1	5,7	5,5	6,0	6,4	6,4	6,0	7,2	6,9	7,1	6,6	6,3	6,7	
		93	84	69	101	84	86	95	89	91	85	83	90	98	96	89	108	103	107	99	93	100	
36	Ruansuolistusselinten sairaudet pl. alkoholiperäiset - Diseases of the digestive system excl. alcohol-related diseases	416	385	383	450	426	484	545	481	495	495	524	560	552	541	538	569	528	553	568	512	619	
		30,0	27,5	25,4	31,4	27,8	30,7	33,7	29,3	29,1	28,8	31,3	31,2	31,0	29,7	29,5	28,9	26,3	27,3	27,6	24,4	23,7	
		127	116	107	132	117	129	142	123	123	122	132	132	131	125	124	122	111	115	116	103	100	
37	XIV Virtsa- ja sukupuolielinten sairaudet - Diseases of the genitourinary system (N00-N99)	189	220	212	215	205	215	177	202	195	197	181	177	184	180	200	188	176	175	160	169	160	
		16,7	18,7	16,6	17,1	16,5	16,1	13,0	14,5	13,2	13,1	11,9	11,6	12,6	10,9	11,8	10,9	10,3	9,8	8,2	8,4	8,3	
		180	226	199	207	187	194	156	178	159	158	144	139	152	132	142	132	124	119	98	101	100	
38	XVII Synnynnäiset epämuodostumat ja kronosomipolikkeauvudet - Congenital malformations (Q00-Q99)	134	142	165	130	140	121	138	126	121	136	117	115	94	102	92	83	94	93	102	95	74	
		5,3	6,7	6,6	5,3	5,7	5,0	5,6	5,2	4,9	5,4	4,6	4,7	3,7	4,1	3,8	3,7	3,9	3,8	4,2	3,0	3,0	
		177	188	218	177	189	164	187	174	163	178	164	166	122	137	127	124	128	127	139	130	100	

**Taulukko 1A. Kuolleet ja ikävakiito kuolleisuus kuolemansyistäin (katso liite 2.) sukupuolen mukaan 1982-2002**  
**Tabell 1A. Döda och ålderstandardiserade dödsfall efter dödsorsak (se bilaga 2.) och kön, 1982-2002**  
**Table 1A. Deaths and age-standardized death rates by cause of death (see appendix 2.) and sex, 1982-2002**

Kuolemansyy - Dödsorsak - Cause of death	Vuosien - År - Year																					
	1982	1983	1984	1985	1986	1987	1988	1989	1990	1991	1992	1993	1994	1995	1996	1997	1998	1999	2000	2001	2002	
M I E H T - M Ä N - M E N																						
39 Muut sairaudet - Other diseases	189 10,1 11,2	201 10,6 11,7	189 9,2 10,2	212 11,1 12,3	192 9,8 10,9	253 12,1 13,4	241 11,9 13,2	249 11,8 13,1	216 10,0 11,1	243 11,1 12,4	250 11,6 12,8	238 11,0 12,2	215 9,5 10,6	188 9,2 10,2	211 9,8 10,8	194 8,8 9,8	234 10,9 12,1	231 10,5 11,6	249 11,4 12,6	209 9,3 10,3	208 9,0 10,0	
40 Tuntemattomat ja epäilydyllisesti määritellyt kuolemansyyt - Ill-defined and unknown causes of mortality (R96-R99)	49 2,0 2,3	48 2,1 2,7	76 3,3 3,3	105 4,7 4,7	96 4,0 4,5	59 2,7 2,7	83 3,7 3,7	69 3,0 3,0	63 2,7 2,7	73 3,2 3,2	63 2,9 2,9	51 2,1 2,1	60 2,5 2,5	74 2,8 2,8	83 3,2 3,2	87 3,4 3,4	61 2,2 2,2	70 2,6 2,6	60 2,3 2,3	60 2,2 2,2	78 2,8 2,8	
41 Alkoholiin liittyvät tapaturmat - Alcoholic diseases and accid. poisoning by alcohol	565 26,9 64	571 26,6 65	597 27,3 67	656 29,1 72	692 30,1 74	769 33,0 82	889 37,4 92	830 34,2 85	968 39,4 97	880 36,1 87	906 36,0 89	912 35,8 88	849 35,8 81	1009 36,3 95	1098 40,9 101	1008 37,3 92	1225 44,0 109	1159 41,2 102	1192 41,7 103	1166 40,6 100	1174 40,5 100	
42-53 XX Tapaturmat ja väkivalta - Accidents and violence (V01-X44, X46-Y89)	2382 112,6 111	2448 118,0 117	2454 116,2 115	2610 118,1 117	2647 122,3 121	2718 124,9 124	2856 133,3 132	3086 138,4 138	3095 138,4 137	3072 135,5 134	2958 128,2 127	2777 118,6 117	2818 119,5 116	2760 115,4 114	2603 108,3 108	2774 116,7 114	2673 112,1 111	2673 108,3 108	2542 103,4 102	2594 104,5 103	2512 101,1 100	
42-49 Tapaturmat - Accidents (V01-X44, X46-Y89, Y10-Y16, Y86-Y89)	1271 64,9 103	1311 66,6 109	1283 66,0 103	1341 68,0 108	1399 68,7 109	1448 70,8 113	1600 78,1 124	1706 80,9 129	1632 77,4 123	1641 76,6 122	1568 71,9 114	1457 65,5 104	1513 67,1 107	1477 64,7 103	1428 62,8 100	1563 68,1 108	1557 68,2 108	1634 65,0 103	1484 62,6 100	1487 62,3 99	1527 62,9 100	
42 Maaliikennetapaturmat - Land traffic accidents	398 19,0 167	423 19,7 174	366 17,3 153	391 18,0 159	410 18,9 167	380 17,6 155	456 20,7 163	523 23,8 210	472 21,3 188	422 19,0 167	404 17,8 157	323 13,7 121	338 14,6 128	328 14,1 124	282 12,1 107	290 12,5 111	290 12,1 106	295 12,2 108	252 10,3 91	287 11,9 105	282 11,3 100	
43 Muut maajulkustapaturmat - Other land transport accidents	14 0,6 27	15 0,6 28	16 0,8 34	13 0,6 26	13 0,6 38	19 0,8 38	20 0,8 38	25 1,1 48	25 1,1 49	25 1,0 47	42 1,7 78	39 1,6 72	29 1,2 55	19 0,7 32	33 1,4 61	41 1,6 72	44 1,7 77	44 1,8 78	36 1,4 80	44 1,8 80	56 2,2 100	
44 Vesikulkustapaturmat - Water transport accidents (V90-V94)	121 5,3 228	113 5,0 217	115 4,9 212	93 4,0 173	126 4,0 227	97 4,1 169	106 4,4 189	133 5,6 242	103 4,2 180	98 4,1 177	91 3,6 156	96 3,8 166	75 3,1 134	86 3,5 151	90 3,9 161	61 2,4 102	76 2,8 123	62 2,3 100	71 2,7 118	62 2,4 102	62 2,3 100	
45 Muut ja määrittämättömät kuljetustapaturmat - Other and unspecified transport accidents (V95-V99)	23 1,0 997	17 0,8 753	27 1,2 1158	14 0,6 542	16 0,7 673	16 0,7 689	21 0,8 793	21 0,9 873	14 0,6 540	9 0,4 379	9 0,3 331	12 0,5 488	6 0,2 239	13 0,5 522	2 0,1 62	3 0,1 122	2 0,1 77	1 0,0 40	1 0,0 27	1 0,0 27	3 0,1 100	
46 Tapaturmattomat kaatumiset ja putoamiset - Accidental falls (W00-W19)	258 18,0 71	283 21,0 83	301 20,5 81	328 22,7 90	329 21,0 83	361 22,8 90	385 22,5 89	405 23,7 94	417 24,6 97	447 25,0 99	432 23,9 95	413 22,2 88	434 22,2 90	454 22,6 89	481 24,8 98	516 25,8 102	612 30,0 119	528 24,9 99	537 25,4 101	532 24,7 98	562 24,7 100	
47 Hukkumistapaturmat - Accidental drownings (W65-W74)	115 5,3 103	124 5,6 109	110 4,6 90	105 4,6 90	118 5,2 101	109 4,7 91	172 7,3 142	147 6,2 120	110 4,7 92	147 6,2 120	140 6,0 116	106 4,5 87	135 5,6 109	89 3,8 71	95 4,3 73	165 6,5 127	108 4,3 84	153 5,9 115	117 4,5 88	123 4,8 94	135 5,1 100	
48 Myrkytystapaturmat, pl. alkoholiin liittyvät tapaturmat - Other accidental poisonings by alcohol (X40-X44, X46-X49, Y10-Y15)	96 4,2 86	95 4,2 87	102 4,4 91	108 4,5 91	128 5,2 107	165 6,8 140	176 7,0 144	201 8,3 169	223 8,9 183	197 7,8 161	172 6,7 138	180 6,8 139	198 7,3 149	187 7,0 144	216 8,0 164	181 6,7 138	117 4,5 92	136 5,2 107	128 4,9 100	135 5,2 107	125 4,9 100	
49 Muut tapaturmat ja tapaturmien myöhäisvaikutukset - Other accidents and sequelae of accidents	245 11,4 98	241 11,6 99	246 11,2 96	289 13,1 112	251 11,6 99	299 13,5 115	314 14,6 124	251 11,4 98	268 12,1 103	296 13,0 111	278 11,8 101	288 12,4 106	298 12,4 106	301 12,6 108	287 10,9 93	306 12,4 106	308 12,7 109	315 12,7 109	341 13,3 114	303 11,6 99	302 11,7 100	
50 Itsemurhat - Suicides (X60-X84, Y87,0)	900 39,5 123	936 40,6 128	979 42,8 134	961 41,5 129	1023 43,9 137	1068 45,0 140	1119 47,5 146	1119 47,5 148	1199 50,1 156	1189 45,2 163	1156 46,6 145	1107 44,6 139	1080 43,5 138	1080 42,8 134	965 38,0 119	1038 41,0 128	962 37,5 118	954 35,7 117	873 33,7 106	824 32,0 112	824 32,0 112	

Taulukko 1A. Kuolleet ja ikävakioitu kuolleisuus kuolemansyittäin (katso liite 2.) sukupuolen mukaan 1982-2002  
 Tabell 1A. Döda och ålderstandardiserade dödstal efter dödsorsak (se bilaga 2.) och kön, 1982-2002  
 Table 1A. Deaths and age-standardized death rates by cause of death (see appendix 2.) and sex, 1982-2002

Kuolemansyy - Cause of death	Vuosi - År - Year																				
	1982	1983	1984	1985	1986	1987	1988	1989	1990	1991	1992	1993	1994	1995	1996	1997	1998	1999	2000	2001	2002
M I E H T - M Ä N - M E N																					
51 Murha, tappo tai muu tahallinen pahoinpitely - Assault (Y86-Y09, Y87-1)	84 4,0	86 4,2	95 4,2	100 4,1	111 4,5	87 3,5	95 3,8	118 4,8	119 4,7	116 4,5	112 4,4	115 4,5	112 4,2	100 3,8	119 4,8	105 4,0	90 3,5	173 4,0	96 3,7	107 3,8	89 3,4
52 Vahingolliset tapaukset, tahallisuus epäselvä - Event of undetermined intent (Y16-Y34, Y87.2)	118 3,7	126 4,5	123 3,4	121 3,8	132 4,4	105 4,0	112 4,0	142 5,2	139 5,1	133 4,3	129 4,2	132 3,2	124 3,7	113 3,1	137 3,6	119 2,4	102 2,5	119 2,6	109 3,1	113 2,5	100 2,4
53 Muut ulkoiset syyt ja niiden myöhäisvaikutukset - Other external causes and sequelae of other external causes (Y35-Y84, Y88-Y89)	85 0,6	100 0,2	80 0,9	93 0,7	99 0,8	96 1,5	98 1,1	124 1,0	124 1,1	105 1,1	101 1,2	80 0,8	92 1,0	82 0,2	89 0,2	64 0,2	66 0,1	69 0,1	84 0,2	65 0,1	67 0,3
54 Ei luokitoidistusta - No death certificate (R999)	12 0,8	5 0,2	17 0,9	15 0,7	18 0,8	23 1,5	23 1,1	19 1,0	22 1,1	21 1,1	21 1,2	18 0,8	21 1,0	21 0,2	4 0,2	4 0,2	1 0,1	3 0,1	5 0,2	2 0,1	5 0,3
	217 5,4	85 2,1	314 7,4	249 5,8	290 6,7	535 12,1	408 9,3	350 7,9	394 8,9	392 8,9	426 9,7	294 6,7	362 8,3	354 8,1	62 1,4	72 1,6	20 0,5	50 1,1	74 1,7	36 0,8	100 2,2
	..	..	..	..	..	..	..	..	..	..	..	..	..	..	..	..	27 0,6	29 0,7	23 0,5	46 1,0	53 1,2
	..	..	..	..	..	..	..	..	..	..	..	..	..	..	..	..	1,1 0,3	1,3 0,3	0,9 0,2	1,9 0,4	2,2 0,5
	..	..	..	..	..	..	..	..	..	..	..	..	..	..	..	..	51 1,1	58 1,3	42 0,9	86 1,9	100 2,2

**Taulukko 1A. Kuolleet ja ikävakioitu kuolleisuus kuolemansyyittäin (katso liite 2.) sukupuolen mukaan 1982-2002**  
**Tabell 1A. Doda och åldersstandardiserade dödsfall efter dödsorsak (se bilaga 2.) och kön, 1982-2002**  
**Table 1A. Deaths and age-standardized death rates by cause of death (see appendix 2.) and sex, 1982-2002**

		Vuosi - Ar - Year																					
Kuolemansyy - Dödsorsak - Cause of death		1982	1983	1984	1985	1986	1987	1988	1989	1990	1991	1992	1993	1994	1995	1996	1997	1998	1999	2000	2001	2002	
<b>NAISET - KVINNOR - WOMEN</b>																							
01-54 YHTEENSÄ - TOTAL DEATHS (A00-Y89)	Lkm-Antal-Deaths 1/100 000 2002=100	20615	21768	21716	23361	23233	23898	24390	24602	25055	24731	24988	26262	24441	25043	24895	25169	24766	24927	25274	24744	25404	
		813,1	828,9	800,8	838,3	812,1	807,0	810,8	798,5	798,0	787,7	789,4	779,8	713,5	716,9	695,0	691,4	666,5	656,5	686,1	632,1	636,2	
		128	130	126	132	128	127	128	126	125	121	120	123	112	113	109	109	105	104	104	100	100	
01-41 Traumat ja tapaturmeinen etihollimyrkytys - Diseases and accidental poisoning by alcohol (A00-R99, X45)		19647	20798	20743	22329	22196	22553	23198	23344	23799	23483	23731	26059	23249	23847	23716	23937	23532	23788	24061	23544	24136	
		773,7	790,4	763,2	799,0	773,3	765,0	767,7	763,8	761,9	724,6	716,1	739,8	674,1	677,0	652,8	652,8	628,8	623,6	620,9	596,2	597,9	
		129	132	128	134	129	128	128	126	126	121	120	124	113	113	110	109	105	104	104	100	100	
01-03 I Tartunta- ja loistauteja - Certain infectious and parasitic diseases (A00-B99, J65)		187	180	213	198	188	189	202	173	232	218	179	170	185	198	220	201	186	230	224	186	201	
		7,4	6,8	7,8	7,1	6,5	6,8	6,8	5,7	7,8	6,8	5,9	5,2	5,5	6,2	5,8	5,7	5,2	6,4	6,0	4,8	5,2	
		143	131	149	137	124	127	130	110	148	130	106	100	108	113	119	109	100	122	115	92	100	
01 Tuberkuloosi - Tuberculosis (A15-A19, B90, J65)		101	99	114	88	73	89	80	62	90	65	70	58	55	68	63	65	48	62	65	46	46	
		4,0	3,7	4,1	3,2	2,5	3,2	2,7	2,1	2,9	2,0	2,1	1,7	1,6	2,0	1,7	1,9	1,3	1,6	1,7	1,2	1,1	
		347	322	359	276	218	276	236	180	253	178	166	150	142	172	149	164	116	141	145	101	100	
02 Immunivikato (HIV-tauti) - Human immunodeficiency virus (HIV) disease (B20-B24)		-	-	-	-	-	1	-	1	3	-	1	4	4	2	3	1	-	3	2	-	2	
		-	-	-	-	-	0,0	0,0	0,0	0,1	0,0	0,0	0,2	0,1	0,1	0,1	0,0	-	0,1	0,1	-	0,1	
		-	-	-	-	-	41	-	45	124	-	43	170	159	73	128	41	-	147	78	-	100	
03 Muut tartunta- ja loistaudit - Other infectious and parasitic diseases (A00-A08, A20-B19, B25-B99, B91-B99)		88	81	99	108	115	99	122	110	139	151	108	108	126	128	154	135	138	165	157	140	153	
		3,5	3,2	3,6	4,0	4,0	3,4	4,1	3,6	4,6	4,7	3,4	3,3	3,8	3,8	4,4	3,7	3,9	4,6	4,3	3,6	4,0	
		87	79	92	100	100	86	103	91	116	120	85	84	95	97	111	94	97	116	107	91	100	
04-22 II Kasvainl - Neoplaasmi (C00-D48)		4326	4502	4557	4592	4690	4682	4776	4691	4934	4808	4884	5054	4814	5043	4849	5144	5089	5017	5180	5137	5052	
		165,2	167,8	165,8	163,5	164,6	161,0	162,0	162,7	161,9	155,6	169,1	158,6	149,2	154,1	145,4	153,2	148,6	144,3	147,4	144,0	139,7	
		118	120	119	117	118	115	116	116	116	111	114	114	107	110	104	110	108	103	105	103	100	
04-21 Syövät - Malignant neoplasms (C00-C97)		4231	4387	4465	4469	4582	4571	4640	4743	4770	4685	4837	4908	4870	4875	4689	4980	4930	4855	5030	4967	4877	
		161,4	163,5	162,3	159,1	160,8	157,3	157,4	157,8	156,8	151,2	154,6	154,4	145,0	149,2	141,0	148,6	144,3	140,0	143,4	139,5	135,3	
		119	121	120	118	119	116	116	117	116	112	114	114	107	110	104	110	107	103	108	103	100	
04 Huulen, suunontelon ja nielun syöpä - Malignant neoplasm of lip, oral cavity and pharynx (C00-C14)		57	51	44	52	53	37	47	55	36	46	53	57	57	59	60	70	48	56	59	64	50	
		2,3	2,0	1,7	1,8	1,9	1,2	1,6	1,7	1,2	1,5	1,6	1,7	1,7	1,7	1,7	2,0	1,4	1,6	1,6	1,7	1,4	
		163	144	120	131	141	90	114	125	84	109	118	126	125	124	126	144	100	116	114	126	100	
05 Ruokatorven syöpä - Malignant neoplasm of oesophagus (C15)		121	110	98	123	116	90	107	101	84	77	90	87	72	80	84	92	73	77	77	62	70	
		4,6	4,6	4,1	3,5	4,4	3,9	3,0	3,6	2,7	2,4	2,7	2,7	2,1	2,3	2,3	2,6	2,0	2,0	2,0	1,6	1,8	
		254	225	193	242	218	168	197	181	147	130	147	150	118	128	126	144	110	113	113	91	100	
06 Mahasyöpä - Malignant neoplasm of stomach (C16)		464	473	486	475	479	450	414	456	372	364	337	347	305	313	308	306	265	251	245	268	278	
		17,5	17,8	17,8	17,0	16,5	15,2	13,7	14,9	11,9	11,5	10,5	10,7	9,2	9,0	9,0	9,0	7,5	6,9	6,9	7,2	7,5	
		234	235	238	227	221	202	183	199	159	153	141	143	119	119	123	120	101	92	93	97	100	
07 Koolonin syöpä - Malignant neoplasm of colon (C18, C19)		332	329	303	309	322	322	323	351	353	379	336	355	344	384	346	377	376	335	403	330	348	
		12,9	12,4	11,0	10,8	11,1	10,9	10,6	11,4	11,0	11,8	10,4	10,8	10,3	11,3	9,9	10,7	10,5	9,4	11,1	8,8	9,1	
		141	136	120	119	122	119	116	125	121	129	114	118	113	124	109	117	115	103	121	96	100	
08 Peräsuolen ja peräaukon syöpä - Malignant neoplasm of rectum, anus and anal canal (C20-C21)		152	178	182	168	190	180	175	156	161	180	178	174	169	171	154	168	159	176	160	168	181	
		5,9	6,7	6,5	5,9	6,6	6,0	5,9	5,0	5,2	5,6	5,7	5,3	5,1	5,1	4,5	4,9	4,5	4,4	4,4	4,7	4,5	
		133	149	147	133	148	136	132	112	116	126	127	120	114	115	102	110	101	110	98	106	100	
09 Primaarinen maksasyöpä - Primary malignant neoplasm of liver and intrahepatic bile ducts (C22)		108	100	104	117	106	124	108	116	131	129	117	142	126	106	144	173	148	176	180	182	160	
		4,0	3,7	3,8	4,1	3,8	4,2	3,7	3,7	4,3	4,0	3,7	4,4	3,8	3,2	4,1	5,1	4,2	4,9	4,9	4,9	4,3	
		94	86	88	95	88	98	86	85	99	93	85	103	89	74	96	119	97	113	115	114	100	

**Taulukko 1A. Kuolleet ja ikävakiointu kuolleisuus kuolemansyistäin (katso liite 2.) sukupuolen mukaan 1982-2002**  
**Tabell 1A. Döda och åldersstandardiserade dödsfall efter dödsorsak (se bilaga 2.) och kön, 1982-2002**  
**Table 1A. Deaths and age-standardized death rates by cause of death (see appendix 2.) and sex, 1982-2002**

Kuolemansyy - Dödsorsak - Cause of death	Vuosi - År - Year																				
	1982	1983	1984	1985	1986	1987	1988	1989	1990	1991	1992	1993	1994	1995	1996	1997	1998	1999	2000	2001	2002
<b>NAISET - KVINNOR - WOMEN</b>																					
10 Haimesyöpä - Malignant neoplasm of pancreas (C25)	347	323	330	342	308	366	349	372	409	403	374	384	403	353	376	408	401	385	394	386	410
11 Kurkupaahan, henkitorven ja keuhkon syöpä - Malignant neoplasm of larynx, trachea, bronchus and lung (C32-C34)	258	246	288	324	301	307	323	336	352	345	382	355	381	373	398	396	487	425	464	490	473
12 Ihon melanooma - Malignant melanoma of skin (C43)	56	51	48	44	55	54	56	59	53	54	64	60	57	58	46	68	65	54	58	67	72
13 Rintasyöpä - Malignant neoplasm of breast (C50)	23,4	25,5	24,9	25,7	25,8	25,8	27,5	25,6	26,0	24,1	25,6	25,0	24,8	26,9	24,7	24,7	24,4	25,6	24,6	24,9	22,5
14 Kohdunkaulan syöpä - Malignant neoplasm of cervix uteri (C53)	98	107	92	95	93	80	107	80	76	85	89	89	67	51	67	76	59	61	77	66	49
15 Kohtusyöpä - Malignant neoplasm of uterus (C54-C55)	107	116	127	130	113	140	142	159	146	142	144	156	142	157	138	153	136	140	160	173	132
16 Munasarjasyöpä - Malignant neoplasm of ovary (C56)	227	258	255	237	267	279	247	304	297	302	322	285	295	313	309	330	294	262	271	260	268
18 Munuaisyöpä - Malignant neoplasm of kidney (C64)	118	114	138	131	138	116	136	134	135	123	148	166	128	134	129	139	142	133	147	150	164
19 Virtsarakkosyöpä - Malignant neoplasm of bladder (C67)	52	48	51	52	40	55	60	57	68	66	67	85	75	73	56	56	62	64	62	73	79
20 Imu- ja vertamuotoisten kudosten syöpä - Malignant neoplasm of lymphoid, haematopoietic and related tissue (C81-C96)	385	463	445	443	466	450	484	449	491	457	521	512	486	578	480	518	555	570	547	548	520
21 Muut syövät - Other malignant neoplasms	742	743	804	724	821	792	790	826	859	802	869	892	803	842	820	864	887	868	904	831	856
22 Muut kasvaimet - Other neoplasms (D00-D48)	28,6	27,7	29,5	25,7	29,0	27,3	26,9	27,6	28,1	26,0	27,7	27,9	24,9	25,8	24,6	25,5	25,6	24,6	25,6	23,5	23,6
23-24 IV Umierityys-, ravitsemus- ja aineenvaihduntasairaudet - Endocrine, nutritional and metabolic diseases (E00-E80)	171	170	163	161	148	140	158	143	169	144	147	154	126	129	139	127	113	117	124	108	100
23 Sokeritauti - Diabetes mellitus (E10-E14)	344	346	328	340	330	320	360	341	384	351	367	381	310	343	387	325	311	311	348	283	279
	13,1	12,9	11,7	11,9	11,1	10,7	11,6	10,9	12,0	10,7	11,0	11,3	9,2	10,0	10,5	9,0	8,5	9,2	8,5	9,2	7,1
	184	180	165	167	156	150	163	153	169	150	155	159	129	141	148	126	119	120	130	103	100



Taulukko 1A. Kuolleet ja ikävakiointu kuolleisuus kuolemansyistäin (katso liite 2.) sukupuolen mukaan 1982-2002  
 Tabell 1A. Döda och åldersstandardiserade dödstal efter dödsorsak (se bilaga 2.) och kön, 1982-2002  
 Table 1A. Deaths and age-standardized death rates by cause of death (see appendix 2.) and sex, 1982-2002

		Vuosi - År - Year																				
		1982	1983	1984	1985	1986	1987	1988	1989	1990	1991	1992	1993	1994	1995	1996	1997	1998	1999	2000	2001	2002
Kuoletuudet - Dödsorsak - Cause of death																						
NAISET - KVINNOR - WOMEN																						
36 Ruuansulatuselinten sairaudet pl. alkoholi-peräiset - Diseases of the digestive system excl. alcohol-related diseases		689	655	607	689	690	728	735	805	822	869	860	826	803	870	850	835	808	818	823	824	748
		23,4	25,1	22,6	25,0	24,1	24,6	24,2	25,8	25,5	26,5	25,5	24,3	22,8	24,0	22,9	22,1	21,0	21,0	20,8	20,9	18,0
		130	139	125	139	134	136	134	143	141	147	141	135	127	133	127	123	117	117	115	116	100
37 XIV Virtsa- ja sukupuolielinten sairaudet - Diseases of the genitourinary system (N00-N99)		325	328	349	362	327	353	346	355	344	346	382	386	387	404	385	385	328	328	282	322	310
		13,4	12,5	12,9	12,8	11,5	11,8	11,4	11,3	10,8	10,4	11,1	11,3	10,8	11,1	9,7	9,9	8,3	8,1	7,1	7,5	7,2
		186	174	178	177	169	164	168	166	149	144	154	157	150	154	135	137	115	112	98	105	100
38 XVII Synnynnäiset epämuodostumat ja kromosomipolikkevuudet - Congenital malformations (Q00-Q99)		135	135	124	117	94	138	105	111	123	110	125	92	107	97	95	100	98	93	88	74	78
		5,5	5,4	4,9	4,6	3,7	5,4	4,2	4,5	4,9	4,3	4,8	3,6	4,2	3,6	3,5	3,9	3,8	3,7	3,3	2,8	2,9
		187	184	168	159	126	186	143	153	168	149	165	122	142	125	121	133	130	127	114	96	100
39 Muut sairaudet - Other diseases		337	330	338	344	361	333	394	374	405	361	416	408	405	356	360	367	381	382	351	352	358
		13,0	12,7	12,6	12,6	12,6	11,9	14,1	13,1	14,0	12,2	13,7	12,9	12,9	11,1	11,6	11,1	11,3	11,3	10,5	9,9	10,4
		126	122	122	121	121	115	138	128	135	118	133	124	125	107	111	107	109	109	101	96	100
40 Tuntemattomat ja epätyydyttävästi määritellyt kuolemansyyt - Il-defined and unknown causes of mortality (R96-R99)		42	48	52	50	53	40	52	45	30	33	32	38	30	39	36	48	29	33	32	31	50
		1,6	1,8	2,0	1,9	2,0	1,5	1,9	1,6	1,1	1,2	1,1	1,3	1,0	1,4	1,2	1,6	1,0	1,1	1,2	1,0	1,7
		96	107	119	113	117	87	114	96	66	69	65	78	59	83	70	92	57	65	68	61	100
41 Alkoholiperäiset taudit ja tapaturmien alkoholimyrkytys - Alcohol related diseases and accid. poisoning by alcohol		81	94	96	117	142	141	146	172	193	176	191	182	193	185	220	238	278	269	285	324	291
		3,3	3,7	3,8	4,7	5,5	5,5	5,6	6,5	7,2	6,4	6,9	6,7	7,0	6,8	7,7	8,1	9,6	9,2	9,5	10,9	9,6
		34	39	39	48	67	67	68	67	74	67	72	69	72	68	80	84	99	96	98	113	100
42-53 XX Tapaturmat ja väkivalta - Accidents and Violence (V01-X44, X46-Y89)		968	970	973	1032	1037	1145	1194	1288	1256	1246	1257	1203	1192	1196	1179	1232	1219	1125	1186	1171	1227
		39,4	38,4	37,6	39,3	38,8	41,9	43,1	44,7	44,1	43,1	43,3	40,1	39,4	38,9	37,7	38,6	37,2	34,4	36,7	35,0	36,0
		110	107	105	109	108	116	120	124	123	120	120	111	110	108	105	107	103	95	102	97	100
42-49 Tapaturmat - Accidents (V01-X44, X46-Y89, Y10-Y15, Y85-Y88)		633	629	644	717	669	760	795	872	851	869	847	827	800	797	825	892	903	823	836	892	891
		28,0	24,9	24,7	27,0	24,5	27,2	27,9	30,2	28,9	28,7	28,0	26,0	24,9	24,1	24,7	26,3	25,7	23,4	23,5	23,1	24,0
		108	104	103	113	102	113	116	126	120	119	116	108	104	100	103	109	107	97	98	98	100
42 Maailkenneltapaturmat - Land traffic accidents		196	210	175	172	197	200	208	236	213	217	207	160	152	127	126	150	120	129	126	130	112
		7,5	8,2	6,5	6,5	7,5	7,4	7,9	8,8	8,2	8,0	7,6	5,7	5,5	4,5	4,5	5,3	4,2	4,6	4,5	4,6	3,9
		191	210	166	166	191	189	200	224	209	204	193	145	139	115	115	136	108	118	115	117	100
43 Muut maankuljetustapaturmat - Other land transport accidents		1	3	2	3	3	4	5	7	3	3	5	5	5	3	7	10	14	10	10	8	9
		0,0	0,1	0,1	0,1	0,1	0,2	0,2	0,3	0,1	0,1	0,2	0,2	0,2	0,1	0,2	0,4	0,5	0,3	0,4	0,3	0,3
		8	35	26	34	36	49	62	89	31	35	61	59	66	34	75	116	167	101	110	92	100
44 Vesikuljetustapaturmat - Water transport accidents (V90-V94)		6	4	8	3	2	3	6	4	6	3	6	4	7	4	3	4	5	3	2	5	7
		0,2	0,2	0,3	0,1	0,1	0,1	0,2	0,2	0,2	0,2	0,2	0,3	0,3	0,2	0,1	0,1	0,2	0,1	0,1	0,2	0,2
		89	63	127	50	33	54	96	69	101	47	99	67	114	63	53	59	72	36	28	67	100
45 Muut ja määrittämättömät kujetus-tapaturmat - Other and unspecified transport accidents (V95-V99)		4	2	5	2	2	3	-	3	1	1	3	1	-	-	-	2	-	-	-	4	-
		0,2	0,1	0,2	0,1	0,1	0,1	-	0,1	0,0	0,0	0,1	0,0	-	-	-	0,1	-	-	-	0,2	-
		88	51	124	50	49	77	-	73	22	21	70	18	-	-	-	52	-	-	-	100	-
46 Tapaturmat ja kaatumiset ja putoamiset - Accidental falls (W00-W19)		302	286	328	384	299	382	398	426	439	418	398	468	433	459	472	515	578	486	516	506	560
		13,0	11,6	12,7	14,5	10,7	13,2	13,2	13,8	13,6	12,7	11,8	13,5	12,0	12,5	12,6	13,5	14,8	12,2	12,8	12,3	13,2
		99	88	96	110	81	100	100	104	103	96	90	102	91	95	96	103	113	93	97	93	100
47 Hukkumistapaturmat - Accidental drownings (W65-W74)		24	17	12	15	22	15	28	21	23	32	30	14	17	16	23	24	14	41	24	20	28
		1,0	0,7	0,5	0,6	0,8	0,5	1,1	0,8	0,8	1,2	1,1	0,5	0,6	0,5	0,9	0,8	0,5	1,4	0,8	0,7	1,1
		94	64	46	53	73	51	101	76	75	110	101	50	54	51	82	80	50	134	76	63	100

**Taulukko 1A. Kuolleet ja ikävakioitu kuolleisuus kuolemansyistä (katso liite 2.) sukupuolen mukaan 1982-2002**  
**Tabell 1A. Döda och åldersstandardiserade dödsorsaker (se bilaga 2.) och kön, 1982-2002**  
**Table 1A. Deaths and age-standardized death rates by cause of death (see appendix 2.) and sex, 1982-2002**

Kuolemansyy - Cause of death	Vuosi - År - Year																					
	1982	1983	1984	1985	1986	1987	1988	1989	1990	1991	1992	1993	1994	1995	1996	1997	1998	1999	2000	2001	2002	
<b>NAISET - KVINNOR - WOMEN</b>																						
48 Myrkytysatapaturmat, pl. alkoholimyrkytys - Accidental poisonings excl. accidental poisonings by alcohol (X40-X44, X46-X49, Y10-Y15)	39 1,6 80	38 1,4 70	41 1,6 81	36 1,4 69	48 1,9 93	48 1,8 88	46 1,8 88	59 2,2 111	45 1,7 85	77 2,8 142	76 2,8 139	81 2,2 109	66 2,3 116	72 2,6 131	82 2,8 142	68 2,3 117	62 2,1 106	42 1,4 72	50 1,8 90	54 1,8 88	61 2,0 100	
49 Muut tapaturmat ja tapaturmien myöhäisvaikutukset - Other accidents and sequelae of accidents	61 2,4 74	69 2,7 80	73 2,8 83	102 3,8 114	90 3,4 102	105 3,9 118	104 3,6 109	116 4,0 122	121 4,1 125	108 3,7 111	122 4,2 127	114 3,7 112	120 4,0 121	116 3,6 109	112 3,5 105	119 3,6 110	110 3,3 100	112 3,2 98	108 3,2 98	105 3,2 96	114 3,3 100	
50 Itsemurhat - Suicides (X80-X84, Y87.0)	264 10,6 111	247 9,8 103	252 9,9 104	249 9,8 103	287 11,1 117	300 11,4 120	298 11,3 118	295 11,1 117	322 12,1 127	304 11,3 119	296 11,1 116	291 10,8 114	307 11,3 119	309 11,5 121	282 10,3 108	284 10,3 108	266 9,7 102	253 9,2 96	292 10,6 111	271 9,5 100	271 9,5 100	
51 Murha, tappo tai muu tahallinen pahoinpitely - Assault (X86-Y09, Y87.1)	42 1,7 98	53 2,1 125	38 1,6 95	34 1,3 77	48 1,8 108	47 1,9 110	43 1,7 98	40 1,5 91	40 1,6 94	38 1,5 87	61 2,3 138	51 2,0 118	53 2,1 121	50 1,9 113	51 2,0 114	37 1,7 79	35 1,2 72	32 1,2 72	43 1,7 99	47 1,7 100	44 1,7 100	
52 Vahingolliset tapaturmat, tahallisuus epäselvä - Event of undetermined intent (Y16-Y34, Y87.2)	23 0,9 129	33 1,3 178	29 1,1 155	27 1,0 138	29 1,1 147	24 0,9 124	42 1,6 224	32 1,2 167	27 1,0 136	29 1,1 147	34 1,3 171	25 0,9 127	25 0,6 85	17 0,7 136	18 0,7 92	17 0,6 85	15 0,5 74	17 0,6 80	25 0,8 115	20 0,7 90	21 0,7 100	
53 Muut ulkoiset syyt ja niiden myöhäisvaikutukset - Other external causes and sequelae of other external causes (Y35-Y84, Y88-Y89)	6 0,2 846	8 0,3 1202	9 0,3 1217	5 0,2 681	10 0,3 1174	14 0,5 1742	18 0,6 2258	19 0,7 2419	16 0,5 1914	18 0,6 2227	19 0,6 2116	9 0,3 1162	15 0,5 1888	12 0,4 1402	3 0,1 347	2 0,1 215	-	-	-	1 0,0 100	-	
54 Ei kuolinodistusta - No death certificate (R999)	..	..	..	..	..	..	..	..	..	..	..	..	..	..	..	..	..	..	..	..	..	

Taulukko 1B. Työkäisenä kuolleet ja ikävakioitu kuolleisuus kuolemansyistä (katso liite 2.) sukupuolen mukaan 1982-2002  
 Tabell 1B. Döda i åldern 15-64 och åldersstandardiserade dödsfall efter dödsorsak (se bilaga 2.) och kön, 1982-2002  
 Table 1B. Deaths and age-standardized death rates by cause of death (see appendix 2.) and sex, 1982-2002; ages 15-64 years

		Vuosi - År - Year																					
Sukupuoli - Kön - Sex		1982	1983	1984	1985	1986	1987	1988	1989	1990	1991	1992	1993	1994	1995	1996	1997	1998	1999	2000	2001	2002	
Kuolemansyy - Dödsorsak - Cause of death																							
MOLEMMAT SUKUPUOLET - BADA KÖNEN - BOTH SEXES (15-64-vuotiaat, 15-64 years olds)																							
01-54 YHTEENSÄ - TOTAL DEATHS (A00-Y99)	Lkm-Antal-Deaths 1/100 000 2002=100	11876	11895	11838	12193	12251	12086	12274	12241	12155	11849	11565	11180	10709	10786	10504	10571	10598	10633	10642	10326	10265	
		385,4	381,3	373,9	380,1	376,8	370,7	373,9	371,0	365,4	362,5	340,7	328,0	311,8	311,3	289,4	286,8	292,4	290,0	285,3	272,7	266,0	
		145	143	141	143	142	139	141	139	137	133	128	123	117	117	113	112	110	109	107	103	100	
01-41 Taudit ja tapaturmainen alkoholi- myrkytys - Diseases and accidental poisoning by alcohol (A00-R99, Y45)		9577	9539	9519	9816	9891	9473	9460	9291	9205	8910	8701	8538	7992	8182	8078	8026	8247	8160	8280	7932	8024	
		314,4	309,4	303,5	308,7	302,0	292,9	290,3	283,2	278,2	268,4	257,6	251,9	233,9	236,7	230,4	225,1	226,5	221,5	219,7	208,2	204,1	
		164	152	149	151	148	144	142	139	136	131	126	123	115	116	113	110	111	109	108	101	100	
01-03 I Tartunta- ja loistautaja - Certain infectious and parasitic diseases (A00-B99, J65)		88	100	73	84	81	97	85	77	117	85	92	89	97	111	107	76	83	88	79	77	65	
		2,9	3,2	2,5	2,9	2,6	3,0	2,6	2,3	3,0	2,5	2,7	2,6	2,7	3,1	3,0	2,2	2,3	2,4	2,1	2,0	1,7	
		168	187	138	170	145	176	153	135	201	145	156	150	160	178	175	125	134	137	124	118	100	
01 Tuberkuloosi - Tuberculosis (A15-A19, B50, J65)		55	60	44	46	37	49	38	28	45	22	29	28	24	27	14	18	16	13	16	11	6	
		1,8	2,0	1,4	1,5	1,2	1,5	1,2	0,9	1,4	0,7	0,9	0,8	0,7	0,8	0,4	0,5	0,4	0,3	0,4	0,3	0,1	
		1312	1405	1021	1037	837	1095	850	610	971	472	617	561	495	549	291	357	314	231	308	202	100	
02 Immuunikato (HIV-tauti) - Human immunodeficiency virus (HIV) disease (B20-B24)		-	-	-	-	-	5	12	5	18	22	18	25	24	31	29	5	6	7	10	3	7	
		-	-	-	-	-	0,1	0,4	0,1	0,5	0,6	0,5	0,7	0,7	0,8	0,8	0,1	0,2	0,2	0,3	0,1	0,2	
		-	-	-	-	-	69	176	70	249	296	245	353	324	404	400	69	84	101	127	46	100	
03 Muut tartunta- ja loistaudit - Other infectious and parasitic diseases (A00-A09, A20-B19, B25-B89, B91-B99)		33	40	29	48	44	43	35	44	54	41	45	38	49	53	64	53	61	68	53	63	52	
		1,1	1,3	0,9	1,5	1,3	1,3	1,1	1,3	1,6	1,2	1,3	1,1	1,4	1,5	1,8	1,5	1,7	1,8	1,4	1,7	1,4	
		77	91	66	107	96	96	79	98	116	89	96	79	101	108	131	110	124	133	105	120	100	
04-22 II Kasvaimet - Neoplasms (C00-D48)		2919	3016	2941	2974	2837	2927	2930	2931	2858	2792	2855	2881	2687	2730	2701	2764	2773	2769	2756	2759	2759	
		98,1	97,8	94,1	93,8	91,7	90,8	90,4	89,9	86,9	84,2	85,1	85,1	78,1	79,3	77,6	78,2	76,5	75,5	73,4	72,3	70,4	
		138	139	134	133	130	128	128	128	123	120	121	121	121	113	110	111	109	107	104	103	100	
04-21 Syövät - Malignant neoplasms (C00-C97)		2880	2976	2902	2928	2901	2887	2892	2885	2816	2755	2827	2831	2652	2702	2684	2729	2739	2735	2723	2745	2728	
		94,8	96,5	92,8	92,4	90,5	89,6	89,2	88,5	85,7	83,1	84,2	84,1	78,1	78,5	76,5	77,2	75,5	74,6	72,5	71,2	69,6	
		136	139	133	133	130	129	128	127	123	119	121	121	112	113	110	111	109	107	104	102	100	
04 Huulen, suunontien ja nielun syöpä - Malignant neoplasms of lip, oral cavity and pharynx (C00-C14)		51	42	44	39	46	37	42	44	39	44	40	52	45	48	57	43	57	63	59	64	56	
		1,7	1,4	1,4	1,2	1,5	1,2	1,3	1,4	1,2	1,3	1,2	1,5	1,3	1,3	1,6	1,2	1,2	1,5	1,7	1,5	1,4	
		121	99	101	88	105	83	92	98	86	98	84	111	90	98	115	87	110	120	110	121	100	
05 Ruohtorven syöpä - Malignant neoplasm of oesophagus (C15)		54	37	29	55	44	41	51	41	45	46	55	62	42	70	47	52	49	70	44	60	69	
		1,8	1,2	0,9	1,7	1,4	1,3	1,6	1,3	1,4	1,4	1,7	1,9	1,1	2,1	1,6	1,5	1,3	1,9	1,1	1,6	1,7	
		107	71	55	102	80	75	92	75	82	82	97	111	72	121	121	86	79	110	65	92	100	
06 Maha-syöpä - Malignant neoplasm of stomach (C16)		267	264	259	253	252	224	241	217	196	200	188	194	169	154	165	161	158	145	145	142	140	
		8,8	8,6	8,3	8,0	7,8	6,9	7,4	6,6	6,0	6,0	5,5	5,7	4,9	4,5	4,7	4,6	4,2	3,9	3,9	3,7	3,5	
		250	243	235	225	222	197	210	188	169	170	156	163	139	127	134	129	119	112	110	104	100	
07 Koolonin syöpä - Malignant neoplasm of colon (C18, C19)		113	139	117	105	126	128	108	133	117	140	137	133	130	140	137	122	139	150	153	148	131	
		3,7	4,5	3,7	3,3	3,9	4,0	3,3	4,1	3,6	4,2	4,1	4,0	3,9	4,0	3,9	3,5	3,8	4,1	4,1	3,8	3,3	
		112	137	113	101	119	121	101	125	108	127	126	121	118	122	120	106	117	123	124	115	100	
08 Peräsuolen ja peräaukon syöpä - Malignant neoplasm of rectum, anus and anal canal (C20-C21)		72	74	79	65	70	63	78	62	70	70	98	87	66	82	88	83	67	86	76	91	95	
		2,4	2,4	2,5	2,1	2,2	2,0	2,4	1,9	2,6	2,1	2,9	2,6	1,9	2,4	2,6	2,4	1,9	2,4	2,0	2,3	2,5	
		98	98	103	85	90	80	99	78	107	87	120	106	79	98	105	98	76	96	83	96	100	
09 Primaarinen maksasyöpä - Primary malignant neoplasm of liver and intrahepatic bile ducts (C22)		64	66	73	59	64	58	70	46	60	59	63	76	66	62	60	76	74	84	70	78	69	
		2,1	2,2	2,3	1,9	2,0	1,8	2,2	1,4	1,8	1,8	1,9	2,3	2,0	1,8	2,0	2,2	2,1	2,3	1,8	2,1	1,8	
		118	121	129	103	111	98	120	78	100	97	105	125	108	102	95	121	117	128	102	115	100	

**Taulukko 1B. Työikäisenä kuolleet ja ikävakioitu kuolleisuus kuolemansyistä (katso liite 2.) sukupuolen mukaan 1982-2002**  
**Tabell 1B. Döda i åldern 15-64 och ålderstandardiserade dödsoraker (se bilaga 2.) och kön, 1982-2002**  
**Table 1B. Deaths and age-standardized death rates by cause of death (see appendix 2.) and sex, 1982-2002; ages 15-64 years**

Sukupuoli - Køn - Sex	Vuosi - År - Year																				
	1982	1983	1984	1985	1986	1987	1988	1989	1990	1991	1992	1993	1994	1995	1996	1997	1998	1999	2000	2001	2002
<b>Kuolemansyy - Dödsorsak - Cause of death</b>	<b>MOLEMMAT SUKUPUOLET - BADA KÖNEN - BOTH SEXES (15-64-vuotiaat, 15-64 years old)</b>																				
10 Haimasyöpä - Malignant neoplasm of pancreas (C25)	165	168	171	190	184	200	168	170	177	184	128	180	177	153	171	204	191	181	181	200	207
	5,5	5,5	5,5	6,0	5,8	6,2	5,2	5,2	5,4	5,6	3,8	5,3	5,2	4,5	4,9	5,8	5,3	4,9	4,8	5,2	5,3
	104	105	104	115	110	119	99	99	103	107	73	101	99	85	93	111	101	92	91	100	100
11 Kurkunpään, henkitorven ja keuhkon syöpä - Malignant neoplasm of larynx, trachea, bronchus and lung (C32-C34)	724	722	742	768	666	731	635	639	600	542	605	567	519	532	515	494	532	504	485	504	519
	24,1	23,8	24,0	24,4	21,0	22,9	19,8	19,9	18,5	16,6	18,4	17,2	15,6	15,8	15,2	14,3	14,8	13,9	13,0	13,2	13,3
	182	179	181	184	158	173	150	150	139	125	139	130	118	119	114	108	112	105	98	100	100
12 Ihon melanooma - Malignant melanoma of skin (C43)	64	55	57	55	67	67	60	62	58	69	66	69	60	74	55	68	57	52	54	67	57
	2,1	1,7	1,8	1,7	2,0	2,0	1,8	1,9	1,7	2,0	1,9	2,0	1,7	2,0	1,5	1,9	1,5	1,4	1,4	1,7	1,5
	139	118	120	114	136	136	123	125	117	135	127	135	111	137	105	127	103	92	97	117	100
13 Rintasyöpä - Malignant neoplasm of breast (C50)	281	323	285	293	313	297	345	330	345	318	327	331	331	369	349	350	350	359	368	350	329
	9,2	10,4	9,1	9,2	9,7	9,1	10,5	10,0	10,2	9,3	9,4	9,4	9,4	10,2	9,5	9,5	9,1	9,3	9,5	8,7	8,1
	114	129	112	114	121	113	130	123	127	118	117	117	117	127	116	117	113	116	108	100	100
14 Kohdunkaulan syöpä - Malignant neoplasm of cervix uteri (C53)	38	27	28	32	29	21	25	21	17	30	20	24	15	13	21	28	24	30	34	26	14
	1,2	0,9	0,9	1,0	0,9	0,6	0,7	0,6	0,5	0,9	0,6	0,7	0,5	0,6	0,6	0,8	0,7	0,8	0,9	0,6	0,4
	350	250	250	289	255	178	210	172	145	249	168	193	137	105	170	216	190	233	242	175	100
15 Kohtusyöpä - Malignant neoplasm of uterus (C54-C55)	35	36	28	27	26	35	32	29	27	33	32	24	26	26	20	24	28	28	34	38	20
	1,2	1,2	0,9	0,9	0,8	1,1	1,0	0,9	0,8	1,0	1,0	0,7	0,8	0,8	0,7	0,7	0,8	0,8	0,9	1,0	0,5
	234	233	180	169	162	219	199	179	168	204	189	139	155	151	120	137	156	150	182	196	100
16 Munasarjasyöpä - Malignant neoplasm of ovary (C56)	86	119	109	96	102	107	110	124	108	109	122	90	113	108	101	105	108	90	93	88	90
	2,8	3,8	3,5	3,1	3,2	3,3	3,4	3,8	3,3	3,3	3,6	2,7	3,3	3,1	2,9	3,0	3,0	2,4	2,5	2,2	2,3
	123	169	155	135	140	145	151	168	144	145	160	119	145	136	127	131	130	106	110	98	100
17 Eturauhasen syöpä - Malignant neoplasm of prostate (C61)	39	49	53	64	59	58	67	76	64	68	65	75	65	67	74	71	80	64	80	64	81
	1,3	1,6	1,7	2,1	1,9	1,8	2,1	2,4	2,3	2,0	2,0	2,3	2,0	2,1	2,3	2,1	2,4	1,9	2,3	1,7	2,1
	61	76	81	96	87	88	99	111	94	99	95	110	92	99	106	99	112	89	107	80	100
18 Munuaisyöpä - Malignant neoplasm of kidney (C64)	109	108	103	113	103	106	103	100	122	88	111	101	105	96	84	107	95	84	97	107	86
	3,6	3,5	3,3	3,6	3,2	3,3	3,2	3,1	3,7	2,7	3,3	3,1	3,1	2,8	2,4	3,0	2,7	2,3	2,6	2,8	2,2
	167	163	154	165	150	153	149	144	174	126	155	142	144	130	110	138	123	107	121	128	100
19 Virtsaarakkiosyöpä - Malignant neoplasm of bladder (C67)	29	27	36	34	32	31	33	36	27	33	32	28	30	21	26	37	20	30	24	21	33
	1,0	0,9	1,2	1,1	1,0	1,0	1,0	1,1	0,8	1,0	1,0	0,8	0,9	0,6	0,8	1,0	0,8	0,9	0,7	0,5	0,9
	110	99	131	120	113	110	117	126	93	113	110	95	104	72	89	116	64	98	75	62	100
20 Imu- ja veriantuotosten kudosten syöpä - Malignant neoplasm of lymphoid, haematopoietic and related tissue (C81-C98)	282	308	257	292	278	280	272	276	271	278	268	294	251	282	254	279	286	291	270	254	266
	9,1	9,8	8,1	9,1	8,6	8,6	8,3	8,4	8,2	8,4	8,0	8,7	7,5	8,3	7,3	8,0	7,9	8,2	7,3	6,8	7,0
	130	140	116	131	123	124	119	120	117	120	114	124	107	119	105	115	114	118	105	97	100
21 Muut syövät - Other malignant neoplasms	407	411	432	388	440	405	452	479	459	444	470	444	440	405	440	425	426	424	456	443	466
	13,2	13,1	13,7	12,0	13,6	12,5	13,8	14,6	13,9	13,3	13,9	13,2	13,0	11,8	12,6	11,8	11,8	11,6	12,2	11,6	12,2
	109	108	113	100	113	103	114	121	115	110	115	109	108	97	104	98	98	96	101	96	100
22 Muut kasvaimet - Other neoplasms (D00-D48)	39	41	39	46	36	40	38	46	40	37	28	30	35	28	37	35	34	34	33	40	31
	1,3	1,3	1,2	1,4	1,1	1,2	1,1	1,4	1,2	1,1	0,8	0,9	1,0	0,8	1,1	1,0	1,0	0,9	0,9	1,1	0,8
	158	162	155	177	138	148	141	175	151	140	104	115	123	103	135	124	120	113	112	138	100
23-24 IV Umpieritys- , ravitsemus- ja aineenvaihduntasairaudet - Endocrine, nutritional and metabolic diseases (E00-E90)	128	144	139	124	148	138	162	168	161	162	168	164	165	175	166	179	180	165	169	160	163
	4,0	4,6	4,3	3,8	4,5	4,4	4,6	4,6	4,4	4,4	4,6	5,3	4,5	4,9	4,6	4,9	4,6	4,2	4,6	4,2	4,2
	97	110	102	81	109	98	109	110	106	106	116	126	108	119	112	117	107	102	110	96	100

**Taulukko 1B. Työkäisenä kuolleet ja ikävakioitu kuolemansyitäin (katso liite 2.) sukupuolen mukaan 1982-2002**  
**Table 1B. Döda i åldern 15-64 och åldersstandardiserade dödsorsak (se bilaga 2.) och kön, 1982-2002**  
**Table 1B. Deaths and age-standardized death rates by cause of death (see appendix 2.) and sex, 1982-2002; ages 15-64 years**

Sukupuoli - Kön - Sex	1982	1983	1984	1985	1986	1987	1988	1989	1990	1991	1992	1993	1994	1995	1996	1997	1998	1999	2000	2001	2002	
<b>Kuolemansyy - Dödsorsak - Cause of death</b>																						
<b>MOLEMMAT SUKUPUOLET - BADA KÖNEN - BOTH SEXES (15-64-vuottaat, 15-64-åringar, 15-64 years old)</b>																						
23 Diabetes - Diabetes mellitus (E10-E14)	114	111	114	101	109	112	134	134	130	123	144	152	130	141	139	136	142	130	129	110	125	
	3.7	3.5	3.5	3.1	3.3	3.3	4.0	3.9	3.8	3.5	4.1	4.3	3.8	3.9	3.9	3.7	3.9	3.6	3.5	2.9	3.2	
	116	111	110	98	105	104	127	124	121	112	131	137	119	125	123	118	125	112	110	93	100	
24 Muut umpientyö- ravitsemus- ja aineenvaihduntasairaudet - Other endocrine, nutritional and metabolic diseases (E00-E09, E15-E90)	12	33	25	23	39	26	18	22	21	29	22	32	25	34	27	43	18	25	40	40	38	
	0.4	1.1	0.8	0.7	1.2	0.8	0.5	0.7	0.6	0.9	0.6	0.9	0.7	1.0	0.8	1.2	0.5	0.7	1.1	1.1	1.0	
	37	105	77	70	121	78	54	66	61	87	64	93	72	100	78	122	53	69	109	109	100	
25 Dementia, Alzheimerin tauti - Dementia, Alzheimers disease (F01, F03, G30, R54)	21	27	21	25	18	34	30	29	35	34	28	43	33	28	33	45	43	37	27	38	37	
	0.7	0.9	0.7	0.8	0.6	1.1	0.9	0.9	1.1	1.0	0.9	1.3	1.0	0.9	1.0	1.4	1.3	1.1	0.8	1.0	1.0	
	74	93	69	82	57	110	98	93	112	107	87	138	106	89	107	145	134	111	79	104	100	
26 Muut hermoston ja aistinten taudit - Other diseases of the nervous system and sense organs	187	208	191	223	195	205	235	214	182	233	204	224	219	217	221	235	219	225	210	227	243	
	5.9	6.5	6.0	6.9	6.0	6.2	7.1	6.5	5.4	6.8	5.9	6.5	6.2	6.2	6.3	6.5	6.0	6.1	5.6	6.0	6.3	
	94	103	95	109	94	97	112	102	85	108	94	103	98	97	99	103	94	96	89	95	100	
27-30 IX Verenkiertoelinten sairaudet - Diseases of the circulatory system (I00-I425, I427-I52)	4889	4624	4745	4812	4684	4381	4251	4086	3980	3777	3672	3359	3119	3072	2923	2834	2857	2781	2879	2573	2851	
	161.5	151.0	152.1	162.1	147.0	136.5	131.3	125.8	121.4	114.1	106.9	100.3	92.4	90.4	84.5	80.6	79.5	75.9	76.7	67.3	67.3	
	240	224	226	226	218	203	185	187	180	169	169	149	137	134	128	120	118	113	114	100	100	
27 Iskeemiset sydäntaudit - Ischaemic heart diseases (I20-I25)	3406	3208	3261	3321	3134	2954	2845	2738	2579	2407	2294	2091	1996	1904	1828	1698	1726	1679	1770	1513	1531	
	112.7	105.1	104.9	105.4	98.8	92.4	88.3	84.8	79.3	73.2	68.2	63.0	59.6	56.5	53.3	48.6	48.4	45.9	47.2	39.6	38.8	
	290	271	270	271	254	238	228	218	204	189	178	162	154	145	137	125	125	118	122	102	100	
28 Muut, paitsi reumaattiset ja alkoholiset sydän-taudit - Other heart diseases excl. rheumatic and alcohol-related (I30-I425, I427-I52)	365	343	387	358	432	357	400	348	340	426	328	340	292	319	301	327	345	318	334	328	322	
	12.0	11.1	12.3	11.1	13.4	10.9	12.2	10.6	10.2	12.5	9.7	9.9	8.4	9.2	8.5	9.0	9.4	8.6	8.8	8.5	8.2	
	146	135	149	136	164	133	148	128	124	152	118	121	103	112	104	110	114	105	107	104	100	
29 Aivoverisuonten sairaudet - Cerebrovascular diseases (I60-I69)	817	809	793	853	852	769	733	737	784	687	689	714	616	623	589	592	572	573	549	528	551	
	26.8	26.2	25.2	26.7	26.4	23.8	22.4	22.4	23.6	20.6	20.3	21.0	17.8	18.1	16.7	16.6	15.6	15.6	14.5	13.8	14.0	
	191	187	180	191	188	170	160	159	168	147	145	150	127	129	119	119	111	111	103	98	100	
30 Muut verenkiertoelinten taudit - Other diseases of the circulatory system (I00-I15, I26-I28, I70-I99)	301	264	304	280	266	301	273	263	277	257	281	214	215	226	205	217	214	211	226	204	247	
	10.0	8.6	9.8	8.9	8.3	9.4	8.4	8.1	8.4	7.8	7.8	6.4	6.5	6.7	6.0	6.2	6.1	5.8	6.1	5.4	6.3	
	160	138	156	142	133	150	134	129	135	124	124	102	103	107	96	100	97	93	88	86	100	
31-35 X Hengityselinten sairaudet - Diseases of the respiratory system (J00-J64, J66-J99)	354	424	370	430	392	427	348	427	378	394	377	391	336	360	351	390	383	379	401	352	388	
	11.7	13.9	11.9	13.6	12.3	13.2	10.7	13.0	11.5	11.5	11.2	11.5	9.9	10.5	10.2	11.1	10.3	10.4	10.8	9.3	10.3	
	114	135	115	132	119	128	104	127	111	114	109	112	98	102	99	108	100	101	105	90	100	
31 Influenssa - Influensza (J10-J11)	2	3	1	6	6	-	2	2	4	2	3	8	3	3	5	6	3	3	4	2	1	
	0.1	0.1	0.0	0.2	0.2	-	0.1	0.1	0.1	0.1	0.1	0.3	0.1	0.1	0.2	0.2	0.1	0.1	0.1	0.1	0.0	
	232	357	108	664	646	-	218	210	427	197	325	873	284	281	521	558	322	278	417	215	100	
32 Keuhkokuume - Pneumonia (J12-J18, J649)	116	150	136	151	143	195	145	202	190	185	186	214	185	178	173	198	177	199	208	191	201	
	3.8	4.8	4.3	4.7	4.4	5.9	4.4	6.1	5.7	5.4	5.5	6.1	5.4	5.1	4.9	5.5	4.9	5.3	5.4	4.9	5.1	
	74	95	85	92	86	116	85	118	111	106	107	120	105	99	95	107	96	104	106	96	100	
33 Keuhkoputkentulehdus ja keuhko-laejentyminen - Bronchitis and emphysema (J40-J44, J47)	153	193	152	169	161	142	128	141	112	113	111	105	82	109	115	122	131	125	121	108	127	
	5.1	6.4	4.9	5.4	5.1	4.5	4.0	4.4	3.5	3.4	3.4	3.3	2.5	3.4	3.5	3.6	3.8	3.6	3.4	2.9	3.4	
	152	190	147	160	152	134	120	131	104	104	101	97	75	100	104	107	115	108	101	87	100	
34 Astma - Asthma (J45-J46)	52	52	53	57	44	63	38	45	34	40	33	33	33	26	19	20	25	10	22	20	20	
	1.7	1.7	1.7	1.8	1.4	1.9	1.2	1.4	1.0	1.2	1.0	1.0	0.9	0.8	0.6	0.6	0.7	0.3	0.6	0.6	0.5	
	342	341	333	361	277	388	237	276	204	240	193	196	185	152	116	119	144	53	120	110	100	

**Taulukko 1B. Työkäisenä kuolleet ja ikävakioitu kuolleisuus kuolemansyistä (katso liite 2.) sukupuolen mukaan 1982-2002**  
**Tabell 1B. Döda i åldern 15-64 och åldersstandardiserade dödsfall efter dödsorsak (se bilaga 2.) och kön, 1982-2002**  
**Table 1B. Deaths and age-standardized death rates by cause of death (see appendix 2.) and sex, 1982-2002; ages 15-64 years**

Kuolemansyy - Dödsorsak - Cause of death	Vuosi - År - Year																					
	1982	1983	1984	1985	1986	1987	1988	1989	1990	1991	1992	1993	1994	1995	1996	1997	1998	1999	2000	2001	2002	
<b>MOLEMMAT SUKUPUOLET - BÅDA KÖNEN - BOTH SEXES (15-64-vuotiaat, 15-64 years old)</b>																						
35 Muut hengityselinten sairaudet - Other diseases of the respiratory system (J00-J06, J20-J39, J60-J64, J66-J84, J85-J99)	31	26	28	47	38	27	35	37	38	54	44	31	33	44	39	44	27	42	46	31	49	
36 Ruuansulatuselinten sairaudet pl. alkoholi/peräiset - Diseases of the digestive system excl. alcohol-related diseases	164	155	166	180	208	177	212	198	198	220	188	199	197	198	183	201	180	208	212	213	179	
37 XIV Virtas- ja sukupuolielinten sairaudet - Diseases of the genitourinary system (N00-N99)	1,9	1,8	1,8	1,8	1,7	1,4	2,1	1,2	1,5	1,5	1,2	1,0	1,1	1,3	1,1	0,9	0,9	1,0	0,8	0,7	0,5	
38 XVII Synnynnäiset epämuodostumat ja kromosomipolkeavuudet - Congenital malformations (Q00-Q99)	67	58	59	45	56	62	67	51	68	63	64	51	48	60	58	55	68	62	72	64	71	
39 Muut sairaudet - Other diseases	108	121	108	108	119	126	127	116	108	128	130	116	127	101	94	89	112	129	126	106	121	
40 Tuntemattomat ja epätyypillisesti määritellyt kuolemansyyt - Ill-defined and unknown causes of mortality (R98-R99)	3,5	3,8	3,4	3,3	3,7	3,8	3,8	3,8	3,3	3,7	3,9	3,5	3,8	3,0	2,8	2,8	3,3	3,7	3,8	2,9	3,2	
41 Alkoholi/peräiset taudit ja tapaturmien alkoholi/myrkytys - Alcohol related diseases and acid. poisoning by alcohol	109	118	108	103	114	119	119	108	103	116	122	107	117	94	88	81	102	116	118	91	100	
42-53 XX Tapaturmat ja väkivalta - Accidents and violence (V01-X44, X46-X89)	34	43	67	83	77	69	97	87	69	65	64	67	61	82	91	92	70	83	73	73	100	
42-53 XX Tapaturmat ja väkivalta - Accidents and violence (V01-X44, X46-X89)	1,0	1,3	2,0	2,5	2,2	2,0	2,8	2,5	2,0	1,9	1,8	1,9	1,8	2,3	2,5	2,5	1,8	2,2	2,0	1,9	2,6	
43 Muut maankuljetustapaturmat - Other land transport accidents	39	51	78	96	86	77	109	98	77	72	71	74	69	88	95	98	70	84	78	74	100	
44 Vesikuljetustapaturmat - Water transport accidents (V90-V94)	561	563	591	665	723	764	898	871	1015	918	924	920	876	1013	1110	1034	1290	1229	1255	1250	1215	
45 Muut ja määrittämättömät kuljetustapaturmat - Others and unspecified transport accidents (V95-V99)	17,7	17,7	17,9	20,3	21,8	23,5	26,5	25,3	29,3	26,0	25,8	25,5	24,0	27,4	29,7	27,1	33,3	31,5	31,7	31,2	30,0	
46 Tapaturmat kaatumiset ja putoamiset - Accidental falls (W00-W19)	59	69	60	68	73	78	88	84	98	87	86	85	80	91	99	90	111	105	108	104	100	
47-49 Tapaturmat - Accidents (V01-Y15, Y65-Y98)	2299	2356	2319	2377	2660	2813	2814	2980	2850	2839	2884	2842	2717	2614	2428	2645	2332	2435	2338	2202	2202	
47-49 Tapaturmat - Accidents (V01-Y15, Y65-Y98)	71,0	71,9	70,4	71,4	76,8	77,7	83,6	87,2	86,1	86,1	83,1	78,1	77,9	74,8	69,0	71,7	65,3	68,0	64,9	65,4	60,9	
48 Tapaturmat kaatumiset ja putoamiset - Accidental falls (W00-W19)	117	118	116	117	128	128	137	144	143	141	137	125	128	123	113	118	107	112	107	107	100	
49 Tapaturmat - Accidents (V01-Y15, Y65-Y98)	1092	1083	1059	1105	1202	1224	1364	1472	1375	1404	1372	1188	1234	1184	1125	1209	1124	1185	1113	1108	1104	
49 Tapaturmat - Accidents (V01-Y15, Y65-Y98)	33,9	33,3	32,2	33,5	36,2	36,7	40,8	43,9	41,0	41,5	36,2	34,3	35,2	33,7	31,8	33,7	31,1	32,7	30,5	30,6	30,0	
50 Tapaturmat - Accidents (V01-Y15, Y65-Y98)	113	111	107	111	121	122	136	148	137	138	127	114	117	112	106	112	104	109	102	102	100	
51 Maailliennettapaturmat - Land traffic accidents	393	421	335	363	411	383	441	516	463	435	386	319	323	288	270	263	273	290	252	291	265	
51 Maailliennettapaturmat - Land traffic accidents	12,2	12,8	10,1	11,0	12,5	11,7	13,5	15,8	14,4	13,4	11,8	9,5	9,7	8,5	8,2	7,8	8,1	8,4	7,4	8,6	7,7	
52 Muut maankuljetustapaturmat - Other land transport accidents	157	168	131	142	162	151	175	204	187	174	152	124	126	110	107	101	105	109	96	112	100	
53 Muut maankuljetustapaturmat - Other land transport accidents	10	12	13	6	17	16	16	23	17	20	38	34	25	16	29	37	38	32	29	34	41	
54 Vesikuljetustapaturmat - Water transport accidents (V90-V94)	0,3	0,3	0,4	0,2	0,5	0,5	0,5	0,7	0,5	0,6	1,1	1,0	0,8	0,4	0,8	1,0	1,0	0,8	1,0	1,2	1,1	
55 Muut ja määrittämättömät kuljetustapaturmat - Others and unspecified transport accidents (V95-V99)	28	29	34	15	43	41	39	57	41	50	96	85	63	37	70	86	87	71	67	84	100	
56 Vesikuljetustapaturmat - Water transport accidents (V90-V94)	116	99	110	82	113	94	101	118	94	87	88	83	66	73	47	57	66	52	63	49	46	
56 Vesikuljetustapaturmat - Water transport accidents (V90-V94)	3,6	3,0	3,4	2,5	3,3	2,7	3,0	3,5	2,7	2,6	2,5	2,4	1,9	2,1	1,9	1,6	1,7	1,4	1,7	1,3	1,2	
57 Muut ja määrittämättömät kuljetustapaturmat - Others and unspecified transport accidents (V95-V99)	295	243	275	202	274	225	244	289	224	213	207	193	129	170	106	129	142	112	142	109	100	
58 Muut ja määrittämättömät kuljetustapaturmat - Others and unspecified transport accidents (V95-V99)	22	11	28	16	16	15	21	22	12	8	9	13	6	13	2	5	2	1	4	5	3	
58 Muut ja määrittämättömät kuljetustapaturmat - Others and unspecified transport accidents (V95-V99)	0,7	0,3	0,9	0,5	0,5	0,5	0,6	0,7	0,3	0,2	0,3	0,4	0,1	0,2	0,4	0,2	0,1	0,0	0,1	0,1	0,1	
59 Tapaturmat - Accidents (V01-Y15, Y65-Y98)	846	439	1122	615	610	588	762	862	425	312	326	509	237	516	62	208	77	40	132	188	100	
60 Tapaturmat - Accidents (V01-Y15, Y65-Y98)	122	120	146	157	157	168	181	211	211	226	195	194	199	236	211	234	279	259	242	224	241	
60 Tapaturmat - Accidents (V01-Y15, Y65-Y98)	3,9	3,8	4,5	4,8	4,8	5,1	5,4	6,2	6,2	6,6	5,6	5,6	5,6	5,8	5,8	6,5	7,4	6,9	6,2	5,7	6,0	
61 Tapaturmat - Accidents (V01-Y15, Y65-Y98)	65	63	75	80	79	84	90	103	103	110	92	92	93	108	95	107	123	115	103	95	100	

**Taulukko 1B. Työikäisenä kuolleet ja ikävakioitu kuolleisuus kuolemansyyittäin (katso liite 2.) sukupuolen mukaan 1982-2002**  
**Table 1B. Döda i åldern 15-64 och åldersstandardiserade dödsfall efter dödsorsak (se bilaga 2.) och kön, 1982-2002**  
**Table 1B. Deaths and age-standardized death rates by cause of death (see appendix 2.) and sex, 1982-2002; ages 15-64 years**

Sukupuoli - Kön - Sex		Vuosi - År - Year																				
Kuolemansyy - Dödsorsak - Cause of death		1982	1983	1984	1985	1986	1987	1988	1989	1990	1991	1992	1993	1994	1995	1996	1997	1998	1999	2000	2001	2002
<b>MOLEMMAT SUKUPUOLET - BADA KÖNEN - BOTH SEXES (15-64-vuotiaat, 15-64-årsåringar, 15-64 years old)</b>																						
47	Hukkumistapaukset - Accidental drownings (Y65-Y74)	101	100	90	90	99	92	161	129	100	128	119	80	110	74	75	136	84	133	99	92	110
		3,1	3,1	2,7	2,7	3,0	2,7	4,8	3,8	2,9	3,7	3,5	2,4	3,1	2,2	2,1	3,8	2,3	3,7	2,7	2,6	3,0
		104	102	89	88	98	90	159	126	96	122	115	78	104	72	71	127	77	122	90	85	100
48	Myrkytys tapaukset pl. alkoholi- ja lääke- myrkytys - Other accidental poisonings by alcohol (X10-X14, X48-X49, Y10-Y15)	115	105	122	129	159	181	198	233	239	241	216	220	230	232	260	222	142	154	152	159	155
		3,6	3,3	3,7	3,8	4,7	5,3	5,7	6,7	6,9	6,8	6,1	6,1	6,2	6,4	7,1	6,0	3,9	4,3	4,3	4,4	4,4
		82	75	85	88	107	122	131	154	158	155	139	139	142	147	161	137	89	98	99	101	100
49	Muut tapaukset ja tapaturmien myöhäisvaikutukset - Other accidents and sequelae of accidents	213	215	215	262	230	275	245	220	239	259	261	245	275	252	231	255	240	264	272	254	243
		6,6	6,7	6,6	8,0	7,0	8,2	7,2	6,5	7,0	7,5	7,4	7,0	7,7	7,1	6,4	6,9	6,5	7,1	7,2	6,8	6,4
		103	105	102	126	109	129	113	102	109	117	116	110	120	111	100	107	101	111	113	106	100
50	Itsemurhat - Suicides (X60-X84, Y87.0)	991	1034	1045	1048	1107	1182	1198	1197	1303	1274	1280	1217	1219	1194	1056	1143	1025	1043	1005	1037	911
		30,4	31,3	31,6	31,3	33,2	34,3	35,3	35,3	38,2	37,1	37,0	34,9	35,2	34,2	30,1	32,6	29,1	29,7	28,4	29,1	25,6
		119	122	124	122	130	134	138	138	149	145	145	136	137	134	118	127	114	116	111	114	100
51	Murha, teppo tai muu tahallinen pahoinpitely - Assault (X85-Y09, Y87.1)	115	124	107	119	138	119	125	139	141	135	153	143	153	137	154	122	112	131	122	138	109
		3,5	3,7	3,3	3,5	4,1	3,5	3,7	4,1	4,1	3,9	4,4	4,1	4,3	3,9	4,5	3,4	3,1	3,5	3,5	3,7	3,1
		112	120	104	113	130	113	118	130	131	124	140	132	138	125	144	110	100	114	113	119	100
52	Vahingolliset tapaukset, tahallisuus epäselvä - Event of undetermined intent (Y16-Y34, Y87.2)	90	110	94	97	103	98	114	135	121	110	110	81	93	89	91	69	71	75	96	70	78
		2,8	3,4	2,8	2,9	3,0	2,8	3,4	4,0	3,5	3,2	3,2	2,3	2,7	2,5	2,6	1,9	2,0	2,1	2,5	1,9	2,1
		132	162	135	137	144	135	159	189	168	151	151	110	130	118	124	90	93	98	118	92	100
53	Muut ulkoiset syyt ja niiden myöhäisvaikutukset - Other external causes and sequelae of other external causes (Y35-Y84, Y88-Y89)	11	5	14	8	10	12	15	17	10	16	9	13	18	10	2	2	-	1	2	-	-
		0,3	0,1	0,4	0,2	0,3	0,4	0,5	0,5	0,3	0,5	0,3	0,4	0,6	0,3	0,1	0,1	-	0,0	0,1	-	-
		614	267	801	434	549	672	844	977	531	862	489	694	1012	525	101	114	-	39	100	-	-
54	Ei luokiteltua - No death certificate (R999)	-	-	-	-	-	-	-	-	-	-	-	-	-	-	-	-	-	19	18	24	41
		-	-	-	-	-	-	-	-	-	-	-	-	-	-	-	-	-	0,5	0,5	0,7	1,1
		-	-	-	-	-	-	-	-	-	-	-	-	-	-	-	-	-	48	48	64	105

**Taulukko 1B. Työikäisenä kuolleet ja ikävakiolitu kuolleisuus kuolemansyyittäin (katso liite 2.) sukupuolen mukaan 1982-2002**  
**Tabell 1B. Döda i åldern 15-64 och åldersstandardiserade dödsorsak (se bilaga 2.) och kön, 1982-2002**  
**Table 1B. Deaths and age-standardized death rates by cause of death (see appendix 2.) and sex, 1982-2002; ages 15-64 years**

		Vuosi - År - Year																				
Kuoletmansyy - Cause of death		1982	1983	1984	1985	1986	1987	1988	1989	1990	1991	1992	1993	1994	1995	1996	1997	1998	1999	2000	2001	2002
M I E H T - M Å N - M E N	(15-64-vuotiaat, 15-64-åringar, 15-64 years old)																					
01-54 YHTEENSÄ -	Lkm-Antal-Deaths	8500	8379	8543	8653	8803	8821	8817	8878	8804	8586	8300	7981	7686	7716	7676	7466	7550	7592	7440	7211	7150
TOTAL DEATHS (A00-Y98)	1/100 000	591,0	573,3	572,9	583,6	570,3	549,8	553,8	554,2	541,8	521,4	498,4	476,1	452,7	450,5	436,7	423,6	420,3	418,3	401,3	383,9	373,2
	2002=100	156	164	164	156	153	147	148	149	145	140	134	127	121	121	117	114	113	112	108	103	100
01-41 Taudit ja tapaturmainen alkoholi- myrkyys - Diseases and accidental poisoning by alcohol (A00-R99, X45)		6674	6502	6669	6936	6781	6539	6546	6498	6438	6228	6048	5833	5497	5640	5647	5437	5659	5614	5607	5330	5410
	1/100 000	477,1	467,4	468,4	487,5	447,6	425,9	419,2	412,9	402,8	383,7	366,6	353,2	328,9	332,8	327,9	309,6	316,2	308,2	300,2	279,7	277,4
	2002=100	172	165	165	169	161	154	151	149	145	138	133	127	119	120	118	112	114	111	108	101	100
01-031 Tartunta- ja loistautaja - Certain infectious and parasitic diseases (A00-B99, J65)		42	70	48	60	61	67	49	43	76	66	69	68	71	72	78	50	67	61	61	58	42
	1/100 000	3,0	4,8	3,4	3,9	3,3	3,7	3,1	2,6	4,4	3,3	4,0	3,9	4,0	3,9	4,4	2,8	3,2	2,7	2,8	3,0	2,2
	2002=100	138	221	155	179	153	171	144	121	205	161	188	181	185	182	201	130	148	123	128	139	100
01 Tuberkuloosi - Tuberculosis (A15-A19, B90, J65)		25	43	30	28	25	28	21	14	31	14	22	22	15	18	13	11	11	11	12	8	5
	1/100 000	1,8	3,0	2,2	1,9	1,7	1,8	1,4	0,9	1,9	0,9	1,3	1,4	0,9	1,0	0,8	0,6	0,6	0,5	0,7	0,4	0,2
	2002=100	77,5	128,9	93,8	79,9	72,8	78,0	58,7	37,9	82,3	36,5	56,9	58,2	38,3	43,3	33,1	25,5	24,3	23,4	28,4	18,1	10,0
02 Immuunitieto (HIV-leuti) - Human immunodeficiency virus (HIV) disease (B20-B24)		-	-	-	-	-	4	12	4	15	22	17	22	21	29	26	4	6	4	8	3	5
	1/100 000	-	-	-	-	-	0,2	0,7	0,2	0,8	1,2	0,9	1,2	1,1	1,4	1,4	0,2	0,3	0,2	0,4	0,2	0,3
	2002=100	-	-	-	-	-	82	287	81	307	442	346	484	423	566	533	82	125	77	151	69	100
03 Muut tartunta- ja loistaudit - Other infectious and parasitic diseases (A00-A09, A20-B19, B25-B89, B91-B99)		17	27	18	32	26	25	16	25	29	20	30	24	35	25	39	35	40	36	31	45	32
	1/100 000	1,2	1,8	1,2	2,0	1,6	1,7	1,0	1,5	1,7	1,2	1,8	1,3	2,0	1,4	2,2	2,0	2,3	1,9	1,7	2,4	1,7
	2002=100	71	106	71	120	97	100	62	92	103	74	107	79	119	85	130	120	136	115	103	144	100
04-22 II Kasvaimet - Neoplasms (C00-D48)		1685	1620	1705	1745	1658	1668	1618	1654	1661	1613	1659	1571	1492	1484	1621	1475	1496	1534	1448	1482	1468
	1/100 000	121,0	115,5	119,4	119,1	111,0	110,3	105,4	106,9	99,7	95,4	97,0	97,2	90,9	88,5	90,3	85,8	85,2	86,3	78,7	78,7	76,4
	2002=100	168	161	168	166	145	144	138	140	130	125	127	127	119	118	118	112	111	113	103	103	100
04-21 Syövät - Malignant neoplasms (C00-C97)		1646	1604	1683	1720	1638	1650	1605	1639	1644	1495	1544	1553	1475	1454	1603	1463	1478	1516	1433	1467	1449
	1/100 000	119,6	114,4	117,9	117,4	109,7	109,2	104,5	105,9	98,6	94,3	96,1	96,1	90,0	87,8	89,1	85,1	84,1	85,3	77,9	77,8	76,4
	2002=100	159	152	158	156	145	145	139	141	131	125	127	127	119	116	118	113	112	113	103	103	100
04 Huulen, suunontion ja nielun syöpä - Malignant neoplasm of lip, oral cavity and pharynx (C00-C14)		33	25	36	26	29	31	30	40	32	31	30	39	32	32	45	28	45	44	47	49	40
	1/100 000	2,2	1,8	2,5	1,8	1,9	2,0	1,9	2,5	2,0	1,9	1,8	2,4	1,8	1,8	2,5	1,6	2,4	2,4	2,5	2,6	2,0
	2002=100	114	91	125	90	98	103	96	129	103	97	91	121	91	93	129	83	121	120	127	131	100
05 Ruokatorven syöpä - Malignant neoplasm of oesophagus (C15)		36	22	23	30	30	30	33	26	36	38	44	43	36	60	38	41	39	61	39	48	53
	1/100 000	2,8	1,6	1,8	2,1	2,0	2,0	2,1	1,7	2,3	2,4	2,8	2,7	2,2	3,6	2,1	2,4	2,2	3,4	2,0	2,6	2,6
	2002=100	107	61	60	79	77	76	81	64	89	91	106	104	82	138	82	90	82	128	76	97	100
06 Mahasyöpä - Malignant neoplasm of stomach (C16)		174	155	160	158	152	136	150	124	116	122	113	118	121	97	113	105	99	101	90	91	85
	1/100 000	12,8	11,0	11,2	10,7	10,2	9,0	9,7	7,4	7,4	7,7	6,8	7,3	7,3	5,9	6,7	6,1	5,5	5,7	4,9	4,8	4,4
	2002=100	283	250	255	244	232	206	221	183	169	175	156	165	167	134	153	136	125	129	112	109	100
07 Koodonin syöpä - Malignant neoplasm of colon (C18, C19)		47	60	67	61	68	64	70	79	72	74	82	69	71	62	82	72	75	85	74	85	75
	1/100 000	3,3	4,2	4,6	4,2	4,5	4,2	4,5	5,1	4,5	4,6	5,1	4,3	4,4	3,7	4,2	4,2	4,2	4,7	4,0	4,5	3,8
	2002=100	87	110	119	109	117	109	118	132	118	120	133	112	114	96	123	110	110	121	104	116	100
08 Peräsuolen ja peräaukon syöpä - Malignant neoplasm of rectum, anus and anal canal (C20-C21)		48	33	37	39	36	35	35	40	53	38	57	50	40	50	55	48	37	54	44	52	59
	1/100 000	3,4	2,4	2,6	2,7	2,4	2,4	2,3	2,6	3,4	2,4	3,5	3,1	2,4	3,1	3,2	2,8	2,2	3,1	2,4	2,7	3,2
	2002=100	109	75	82	86	77	75	72	82	109	76	111	99	76	98	103	88	88	99	77	86	100
09 Primaarinen maksasyöpä - Primary malignant neoplasm of liver and intrahepaatic bile ducts (C22)		35	43	44	35	41	29	42	32	27	40	42	42	28	44	38	42	50	57	41	50	44
	1/100 000	2,6	3,2	3,1	2,4	2,8	2,0	2,8	2,1	1,7	2,5	2,6	2,6	2,2	2,6	2,2	2,4	3,0	3,2	2,2	2,7	2,4
	2002=100	111	137	130	103	118	83	117	88	73	105	109	108	120	111	94	103	127	135	92	114	100

**Taulukko 1B. Työikäisenä kuolleet ja ikävakioitu kuolleisuus kuolemansyistäin (katso liite 2.) sukupuolen mukaan 1982-2002**  
**Tabell 1B. Döda i åldern 15-64 och åldersstandardiserade dödstal efter dödsorsak (se bilaga 2.) och kön, 1982-2002**  
**Table 1B. Deaths and age-standardized death rates by cause of death (see appendix 2.) and sex, 1982-2002; ages 15-64 years**

Sukupuoli - År - Sex	1982	1983	1984	1985	1986	1987	1988	1989	1990	1991	1992	1993	1994	1995	1996	1997	1998	1999	2000	2001	2002	
<b>Kuolemansyy - Dödsorsak - Cause of death</b>																						
<b>M I E H T - M Å N - M E N (15-64-vuotiaat, 15-64 years old)</b>																						
10 Haimasyöpä - Malignant neoplasm of pancreas (C25)	88 6,5 117	95 7,5 125	111 7,8 140	110 8,2 135	121 9,2 146	123 8,1 147	107 7,0 126	112 7,2 130	112 8,3 113	99 6,3 113	117 7,4 134	64 3,9 71	104 6,4 116	111 6,7 120	97 5,9 107	102 6,0 108	117 6,8 123	122 7,0 126	121 6,7 120	106 5,7 103	124 6,6 119	108 5,5 100
11 Kurkumpään, henkitorven ja keuhkon syöpä - Malignant neoplasm of larynx, trachea, bronchus and lung (C32-C34)	640 47,8 243	634 46,5 236	642 46,3 238	673 47,0 239	575 39,5 201	628 42,4 216	545 36,3 183	544 35,9 170	516 33,4 147	450 29,0 147	450 29,0 147	497 31,8 182	476 30,0 153	427 26,6 136	425 26,2 133	417 25,4 129	385 23,0 117	410 23,5 119	406 22,9 116	371 20,4 104	374 20,1 102	376 19,7 100
12 Ihon melanooma - Malignant melanoma of skin (C43)	35 2,4 118	24 1,6 79	39 2,6 128	39 2,5 124	43 2,6 127	42 2,6 129	42 2,7 131	36 2,3 113	39 2,4 117	39 2,4 117	41 2,4 121	43 2,5 126	39 2,3 114	39 2,2 108	53 2,9 143	35 2,0 101	39 2,1 106	33 1,8 88	31 1,6 82	36 1,9 94	42 2,2 110	39 2,0 100
17 Eturauhassyöpä - Malignant neoplasm of prostate (C61)	39 2,9 66	49 3,7 85	53 3,9 90	64 4,6 105	59 4,1 94	58 4,0 91	67 4,5 104	76 5,1 117	64 4,3 98	68 4,5 103	68 4,5 103	65 4,3 98	75 4,9 113	65 4,1 94	87 4,4 101	74 4,7 108	71 4,4 101	80 4,9 113	64 3,9 90	64 4,4 101	80 4,7 108	81 3,5 100
18 Munuaisyöpä - Malignant neoplasm of kidney (C64)	69 5,0 161	69 4,9 157	71 5,0 159	71 4,8 154	67 4,5 144	69 4,5 146	64 4,3 135	73 4,8 153	80 5,1 164	66 4,2 136	66 4,2 136	72 4,5 144	71 4,4 142	79 4,8 155	67 3,8 128	65 3,8 121	84 4,8 153	68 3,9 125	61 3,4 109	61 3,5 112	76 4,0 128	62 3,1 100
19 Virtsarakkasyöpä - Malignant neoplasm of bladder (C67)	27 2,1 198	21 1,5 145	32 2,3 223	28 1,9 185	28 1,9 184	21 1,4 135	26 1,8 168	28 1,9 178	19 1,2 119	24 1,5 148	24 1,5 148	26 1,7 161	22 1,4 130	22 1,4 135	17 1,1 101	23 1,5 142	33 1,9 162	18 1,0 100	29 1,7 162	17 1,0 96	16 0,9 82	19 1,0 100
20 Imu- ja verta muodostavien kudosten syöpä - Malignant neoplasm of lymphoid, hematopoietic and related tissue (C81-C96)	171 11,6 149	164 11,0 141	148 9,6 124	179 11,7 150	166 10,6 136	165 10,7 137	151 9,5 122	170 10,6 136	152 9,4 121	152 9,2 118	152 9,2 118	153 9,3 119	167 10,0 128	143 8,7 111	165 9,8 126	164 9,6 123	163 9,4 121	164 9,2 118	167 9,5 122	171 9,5 122	147 7,9 101	149 7,8 100
21 Muut syövät - Other malignant neoplasms	204 14,1 104	210 14,1 104	220 14,9 110	207 13,4 100	223 14,4 107	219 13,8 103	243 15,2 113	259 16,3 121	239 15,0 111	236 14,5 108	236 14,5 108	256 15,5 115	238 14,3 106	242 14,6 108	218 12,8 95	252 14,6 108	235 13,1 97	238 13,5 100	235 13,2 98	253 13,5 100	249 12,9 95	259 13,5 100
22 Muut kasvaimet - Other neoplasms (D00-D48)	19 1,4 139	16 1,1 109	22 1,5 154	25 1,7 170	20 1,3 131	18 1,1 112	14 0,9 85	15 1,0 97	17 1,1 110	18 1,1 110	18 0,9 95	15 1,1 115	17 1,0 98	17 0,9 88	10 0,6 63	18 1,1 111	12 0,7 71	18 1,0 102	18 0,9 87	15 0,8 83	19 1,0 87	
23-24 IV Umpeenlitys-, ravitsemus- ja aineenvaihduntaa sairaudet - Endocrine, nutritional and metabolic diseases (E00-E90)	65 4,4 73	78 5,2 86	78 4,8 80	71 4,4 73	87 6,2 102	93 5,5 91	93 5,7 93	95 5,6 91	92 5,4 89	109 6,4 105	109 6,4 105	105 6,1 101	119 6,8 112	101 5,8 95	119 6,7 111	105 5,9 97	114 6,2 103	111 6,3 103	97 6,4 89	113 6,1 100	81 4,4 72	120 6,1 100
23 Sokertauti - Diabetes mellitus (E10-E14)	62 4,2 88	63 4,2 88	63 3,9 82	59 3,7 77	72 4,6 95	77 4,6 95	85 5,2 107	85 4,9 102	83 4,9 102	91 5,3 109	91 5,3 109	93 5,4 113	100 5,7 118	88 5,0 105	95 5,3 110	85 4,7 98	94 5,1 106	99 5,5 115	83 4,6 96	83 4,6 96	90 3,6 75	96 4,8 100
24 Muut umpeenlitys-, ravitsemus- ja aineenvaihduntasairaudet - Other endocrine, nutritional and metabolic diseases (E90-E99)	3 0,2 15	15 1,0 80	15 0,9 72	12 0,7 58	25 1,6 131	16 0,9 78	8 0,5 48	10 0,6 48	9 0,5 41	18 1,1 90	18 0,7 90	12 0,7 92	19 1,2 99	13 0,9 59	24 1,2 113	20 1,2 94	20 1,1 92	12 0,7 59	14 0,8 65	23 1,2 98	14 0,7 60	24 1,2 100
26 Demensio, Alzheimerin tauti - Dementia, Alzheimer's disease (F01, F03, G30, R54)	11 0,9 136	9 0,7 105	7 0,5 77	13 0,9 142	9 0,8 142	9 0,8 142	18 1,1 163	18 1,1 163	18 1,1 163	15 1,2 144	15 1,0 144	12 0,8 117	21 1,4 210	21 1,4 208	11 0,8 116	11 0,7 113	23 1,5 231	27 1,7 250	19 1,2 175	13 0,8 118	20 1,1 166	13 0,7 100
26 Muut hermoston ja aistimien taudit - Other diseases of the nervous system and sense organs	108 7,0 100	130 8,3 119	101 6,5 92	142 9,1 129	117 7,3 104	135 8,4 120	138 8,7 122	137 8,4 120	112 6,6 94	112 6,6 94	131 7,7 110	110 6,5 92	127 7,5 107	128 7,3 103	127 7,2 102	119 6,8 97	132 7,4 105	125 6,9 98	116 6,3 89	124 6,7 95	137 7,4 105	133 7,0 100

**Taulukko 1B. Työikäisenä kuolleet ja ikävakioitu kuolleisuus kuolemansyistäin (katso liite 2.) sukupuolen mukaan 1982-2002**  
**Tabell 1B. Döda i åldern 15-64 och åldersstandardiserade dödsfall efter dödsorsak (se bilaga 2.) och kön, 1982-2002**  
**Table 1B. Deaths and age-standardized death rates by cause of death (see appendix 2.) and sex, 1982-2002; ages 15-64 years**

Sukupuoli - Kön - Sex	Vuosi - År - Year																				
	1982	1983	1984	1985	1986	1987	1988	1989	1990	1991	1992	1993	1994	1995	1996	1997	1998	1999	2000	2001	2002
<b>Kuolemansyy - Dödsorsak - Cause of death</b>																					
<b>M I E T - M Ä N - M E N (15-64-vuotiaat, 15-64 years old)</b>																					
27-30 IX Verenkiertoelinten sairaudet - Diseases of the circulatory system (I00-I425, I427-I99)	3815	3578	3695	3767	3650	3312	3274	3193	3141	3024	2850	2623	2454	2437	2335	2243	2238	2218	2229	2053	2068
	276,0	264,0	266,1	268,5	244,5	216,4	212,3	205,9	199,2	189,2	176,1	161,4	149,1	148,5	137,7	129,7	126,4	122,9	120,1	108,4	106,1
	289	240	241	242	231	208	200	194	188	178	166	152	141	138	130	122	119	116	113	102	100
27 Iskeemiset sydäntaudit - Ischaemic heart diseases (I20-I25)	2872	2693	2740	2789	2625	2405	2355	2319	2180	2055	1968	1787	1702	1635	1575	1476	1445	1447	1515	1299	1298
	207,7	192,3	191,2	191,1	177,1	159,7	153,9	150,9	139,7	129,9	122,5	110,9	104,5	99,4	86,2	82,3	80,3	81,8	81,8	68,8	66,6
	312	269	287	287	266	240	231	228	210	195	184	166	157	149	141	129	124	120	123	103	100
28 Muut, paitsi reumaattiset ja alkoholiset sydäntaudit - Other heart diseases excl. rheumatic and alcohol-related (I30-I425, I427-I52)	263	235	267	259	321	242	288	284	244	335	257	249	223	241	226	233	270	241	257	255	248
	18,6	16,1	17,9	17,0	20,9	15,3	18,1	16,5	14,9	19,9	15,4	14,9	13,1	14,0	12,9	12,9	14,7	13,1	13,5	13,2	12,6
	147	128	141	134	166	121	143	130	118	158	122	118	103	110	102	102	116	104	107	105	100
29 Alivertensuonien sairaudet - Cerebrovascular diseases (I60-I69)	480	473	491	520	520	459	448	448	520	451	443	439	387	394	396	384	372	386	316	351	341
	33,9	32,8	33,2	34,7	34,2	29,8	28,6	28,1	32,1	27,9	26,6	26,5	22,9	23,1	22,9	21,9	20,8	21,3	17,0	18,4	17,6
	193	186	188	197	194	169	162	159	182	158	152	150	130	131	130	124	117	121	96	105	100
30 Muut verenkiertoelinten taudit - Other diseases of the circulatory system (I00-I15, I28-I28, I70-I99)	200	177	197	199	184	206	183	162	197	183	184	148	142	167	138	150	151	144	141	148	181
	14,7	12,8	13,9	13,7	12,2	13,6	11,8	10,5	12,5	11,4	11,3	9,0	8,7	10,1	8,2	8,8	8,7	8,2	7,7	7,9	9,2
	160	139	151	149	133	148	128	114	136	124	123	98	94	110	89	96	95	89	84	86	100
31-35 X Hengityselinten sairaudet - Diseases of the respiratory system (J00-J64, J66-J99)	267	324	273	311	283	314	286	322	278	270	285	263	238	262	264	268	255	254	288	232	295
	18,8	23,3	19,3	21,5	18,9	20,5	17,2	20,6	17,5	16,6	17,5	16,0	14,6	15,6	16,2	15,5	14,7	14,2	16,7	12,4	15,5
	121	160	124	139	122	133	111	133	113	107	113	103	93	101	98	100	95	92	101	80	100
31 Influenssa - Influenza (J10-J11)	2	-	-	5	4	-	1	1	3	-	3	5	1	1	5	3	2	1	2	2	1
	0,2	-	-	0,4	0,3	-	0,1	0,1	0,2	-	0,2	0,3	0,0	0,1	0,3	0,1	0,1	0,1	0,1	0,1	0,1
	256	-	-	589	427	-	116	114	335	-	324	554	81	95	516	249	221	107	210	209	100
32 Keuhkokuume - Pneumonia (J12-J18, J849)	87	108	97	116	100	147	114	155	141	132	143	141	145	137	118	136	137	135	160	124	150
	6,2	7,5	6,7	7,8	6,4	9,3	7,1	9,5	8,7	7,9	8,6	8,2	8,5	8,0	6,6	7,6	7,5	7,3	8,4	6,4	7,7
	80	98	87	101	83	121	92	124	113	102	112	107	111	103	86	98	96	95	109	83	100
33 Keuhkotulehdus ja keuhko- laajentuma - Bronchitis and emphysema (J40-J44, J47)	132	167	130	136	133	113	104	113	93	86	87	81	59	78	91	87	90	88	89	78	96
	9,9	12,4	9,5	9,7	9,2	7,8	7,0	7,6	6,2	5,6	5,5	5,3	3,8	4,9	5,8	5,3	5,5	5,1	5,1	4,4	5,2
	192	240	183	187	178	151	135	146	119	108	107	102	74	95	111	107	107	98	99	84	100
34 Astma - Asthma (J45-J46)	19	32	28	27	25	34	22	26	17	19	17	16	11	13	12	9	8	4	8	7	10
	1,3	2,2	1,8	1,8	1,6	2,2	1,4	1,7	1,0	1,2	1,0	0,9	0,7	0,8	0,7	0,6	0,5	0,2	0,4	0,4	0,5
	266	439	363	362	322	435	284	331	201	230	191	184	136	155	146	110	92	45	84	79	100
35 Muut hengityselinten sairaudet - Other diseases of the respiratory system (J00-J06, J20-J39, J60-J64, J66-J84, J85-J99)	17	17	18	27	21	20	25	27	22	33	35	20	22	24	28	33	18	28	29	21	38
	1,1	1,1	1,3	1,9	1,4	1,2	1,7	1,7	1,4	2,0	2,1	1,2	1,4	1,9	1,8	1,9	1,0	1,5	1,6	1,1	2,0
	57	55	62	92	66	61	81	85	68	98	104	59	67	93	86	93	50	74	77	55	100
36 Ruuansulatuselinten sairaudet al. alkoholiperäiset - Diseases of the digestive system excl. alcohol-related diseases	91	80	103	105	128	117	148	140	138	148	137	128	135	138	128	145	133	144	162	124	127
	6,5	6,7	7,1	7,2	8,5	7,6	9,6	8,9	8,9	9,0	8,3	7,7	8,1	8,2	7,4	8,1	7,4	7,9	8,2	6,5	6,4
	101	89	110	112	133	118	148	138	134	141	130	120	128	127	116	127	115	123	128	102	100
37 XIV Virtsä- ja sukupuolielinten sairaudet - Diseases of the genitourinary system (N00-N99)	32	28	34	29	35	22	22	21	33	29	21	14	16	22	19	17	19	18	12	15	10
	2,3	2,0	2,2	1,9	2,3	1,4	1,2	1,4	2,1	1,7	1,3	0,8	0,9	1,3	1,1	0,9	1,1	1,0	0,6	0,8	0,5
	465	402	456	394	469	277	250	282	419	353	269	166	191	272	225	184	229	212	125	168	100
38 XVII Synnynnäiset epämunoostumat ja kromosomipolikkeavuudet - Congenital malformations (Q00-Q99)	29	30	34	20	33	29	38	32	33	42	37	33	20	31	27	26	34	32	43	38	37
	1,8	1,8	2,0	1,2	2,0	1,7	2,2	1,9	2,0	2,4	2,2	1,9	1,8	1,1	1,9	1,6	2,0	1,8	2,4	2,2	2,1
	88	88	97	56	87	84	104	91	94	116	106	93	55	80	80	73	95	87	116	105	100

Taulukko 1B. Työkäisenä kuolleet ja ikävakiolitu kuolemansyistä (katso liite 2.) sukupuolen mukaan 1982-2002  
 Table 1B. Döda i åldern 15-64 och åldersstandardiserade dödsfall efter dödsorsak (se bilaga 2.) och kön, 1982-2002  
 Table 1B. Deaths and age-standardized death rates by cause of death (see appendix 2.) and sex, 1982-2002; ages 15-64 years

Sukupuoli - Könn - Sex		Vuosi - År - Year																					
		1982	1983	1984	1985	1986	1987	1988	1989	1990	1991	1992	1993	1994	1995	1996	1997	1998	1999	2000	2001	2002	
Kuolemansyy - Dödsorsak - Cause of death																							
M I E T - M Ä N - M E N (15-64-vuotiaat, 15-64 years old)																							
39 Muut sairaudet - Other diseases		43	41	39	42	38	58	43	55	52	64	52	58	44	53	75	61	75	70	53	55		
		3,0	2,7	2,6	2,7	2,4	3,7	2,7	3,3	3,3	3,8	3,2	3,5	2,7	3,2	4,4	3,7	4,4	4,4	3,0	3,0		
		101	90	88	91	82	124	89	111	109	128	105	116	90	106	148	124	148	147	99	100		
40 Tuntemattomat ja epätyydyllisesti määritellyt kuolemansyyt - ill-defined and unknown causes of mortality (R96-R99)		22	27	44	64	57	44	66	56	50	49	47	43	48	56	68	65	50	49	50	62		
		1,3	1,7	2,6	3,9	3,3	2,5	3,8	3,3	2,9	2,8	2,7	2,5	2,8	3,1	3,7	3,6	2,6	2,7	2,6	3,2		
		41	53	82	121	103	79	117	103	91	87	85	78	89	96	116	113	82	84	81	100		
41 Alkoholiperäiset taudit ja tapaturmien alkoholimyrkytykset - Alcohol related diseases and accid. poisoning by alcohol		494	487	508	567	605	673	777	734	857	778	764	763	715	856	929	835	1053	995	989	980		
		32,2	31,6	31,9	35,2	37,2	41,0	48,5	43,2	49,9	44,4	42,9	42,3	39,3	46,4	49,8	43,8	54,2	51,0	49,3	48,3		
		67	65	66	73	77	85	96	89	103	92	89	88	81	96	103	91	112	105	102	100		
42-53 XX Tapaturmat ja väkivalta - Accidents and violence (V01-X44, X46-Y89)		1828	1877	1874	1917	2042	2082	2271	2381	2388	2358	2252	2128	2168	2076	1929	2029	1878	1866	1815	1716		
		113,9	115,9	114,5	116,1	122,7	123,9	134,4	141,3	139,0	137,7	129,8	122,0	123,8	117,7	108,8	114,0	104,4	100,1	102,6	94,5		
		121	123	121	123	130	131	142	149	147	146	137	129	131	125	115	121	111	108	109	100		
42-49 Tapaturmat - Accidents (V01-X44, X46-Y86)		879	873	873	897	968	996	1122	1194	1107	1130	1033	978	1005	968	913	972	922	888	885	888		
		55,7	54,4	53,7	55,0	59,9	59,9	67,1	71,3	65,7	66,8	59,9	56,5	57,0	54,9	51,2	54,1	50,7	53,6	48,9	48,1		
		116	113	112	114	122	124	139	148	137	139	124	117	118	114	106	113	105	101	102	100		
42 Maalikennotapaturmat - Land traffic accidents		279	300	249	267	289	271	324	381	333	315	283	235	243	219	203	188	209	213	212	200		
		17,5	18,3	15,1	16,2	17,5	16,5	19,8	23,3	20,5	19,4	17,1	14,0	14,5	12,9	12,3	11,1	12,3	10,4	12,6	11,5		
		152	159	131	141	152	143	171	202	178	168	149	121	126	112	107	96	107	91	109	100		
43 Muut maankuljetustapaturmat - Other land transport accidents		10	11	11	5	16	13	14	20	16	20	34	31	23	15	25	31	30	29	31	37		
		0,6	0,6	0,7	0,3	0,9	0,8	0,8	1,2	0,9	1,2	2,0	1,8	1,4	0,8	1,4	1,7	1,6	1,5	1,4	2,1		
		29	30	34	14	44	39	39	55	44	55	95	87	64	38	67	80	74	72	61	84		
44 Vesikuljetustapaturmat - Water transport accidents (V90-V94)		111	95	105	79	112	91	96	115	89	86	83	80	60	69	44	53	62	49	46	39		
		7,0	5,7	6,4	4,8	6,7	5,3	5,7	6,9	5,2	5,1	4,8	4,5	3,4	3,9	2,4	2,9	3,3	2,6	3,4	2,1		
		337	277	310	230	321	256	274	331	249	248	230	219	166	190	115	141	157	126	120	100		
45 Muut ja määrittämättömät kuljetustapaturmat - Other and unspecified transport accidents (V95-V99)		18	10	23	14	14	12	21	19	11	7	8	12	6	13	2	3	2	1	4	3		
		1,1	0,6	1,5	0,8	0,8	0,7	1,2	1,1	0,6	0,4	0,4	0,7	0,4	0,8	0,1	0,2	0,1	0,2	0,0	0,2		
		716	407	956	542	552	472	793	751	393	281	293	488	239	522	62	122	77	40	132	27		
46 Tapaturmattomat kaatumiset ja putoamiset - Accidental falls (W00-W19)		105	102	122	128	136	141	155	176	175	197	164	170	174	201	182	200	241	219	195	206		
		7,1	6,7	7,7	8,1	8,4	8,7	9,5	10,5	10,4	11,6	9,4	9,7	9,8	11,2	9,9	11,1	12,9	11,7	10,0	10,3		
		68	65	75	79	82	84	92	102	101	113	91	94	95	108	96	107	125	114	97	100		
47 Hukkumistapaturmat - Accidental drownings (W65-W74)		85	92	84	82	92	85	141	117	85	113	101	72	100	67	63	124	75	114	83	94		
		5,4	5,8	5,0	4,9	5,5	5,1	8,4	6,9	5,0	6,6	5,9	4,3	5,7	3,9	3,6	7,0	4,2	6,3	4,5	5,1		
		106	113	98	96	108	100	166	166	99	129	116	84	112	78	70	138	82	123	89	100		
48 Myrkytystapaturmat, pl. alkoholimyrkytykset - Accidental poisonings excl. alcohol poisonings by alcohol (X40-X44, X46-X49, Y10-Y15)		88	85	92	100	118	149	163	184	204	178	156	169	183	173	188	165	151	122	111	112		
		5,6	5,4	5,7	5,9	6,9	8,7	9,3	10,6	11,6	9,9	8,7	9,3	9,7	9,5	10,7	8,9	5,5	6,7	6,3	6,4		
		87	85	88	93	108	136	145	166	182	155	135	146	152	147	167	139	86	105	99	104		
49 Muut tapaturmat ja tapaturmien myrkytysvaikutukset - Other accidents and sequelae of accidents		183	178	187	222	191	234	208	182	194	214	204	209	216	211	196	208	202	228	213	197		
		11,4	11,2	11,6	13,9	11,7	14,0	12,4	10,8	11,4	12,5	11,5	12,0	12,1	12,0	10,9	11,3	10,9	12,4	12,2	10,4		
		110	108	112	133	112	135	119	103	109	120	111	116	116	115	104	108	104	119	117	100		
50 Itsemurhat - Suicides (X60-X64, Y87.0)		783	831	845	843	886	919	967	962	1042	1032	1030	970	960	937	826	908	812	764	814	685		
		48,0	50,6	51,1	50,5	53,0	54,1	56,7	58,7	60,8	59,8	59,2	55,3	55,2	53,2	46,7	51,8	45,7	48,9	42,8	38,6		
		126	131	133	131	137	140	147	147	158	155	164	143	143	138	121	134	119	122	111	100		

Taulukko 1B. Työikäisenä kuolleet ja ikävakoitu kuolleisuus kuolemansyittäin (katso liite 2.) sukupuolen mukaan 1982-2002

Tabell 1B. Döda i åldern 15-64 och åldersstandardiserade dödsoraker (se bilaga 2.) och kön, 1982-2002

Table 1B. Deaths and age-standardized death rates by cause of death (see appendix 2.) and sex, 1982-2002; ages 15-64 years

Sukupuoli - Køn - Sex	Vuosi - År - Year																					
	1982	1983	1984	1985	1986	1987	1988	1989	1990	1991	1992	1993	1994	1995	1996	1997	1998	1999	2000	2001	2002	
Kuolemansyy - Dödsorsak - Cause of death																						
M I E H T - M Ä N - M E N (15-64-vuotiaat, 15-64 years old)																						
51 Murha, tappo tai muu tahallinen pohjoinpäily - Åsault (Y85-Y08, Y87.1)	83 5,2 115	83 5,0 112	75 4,6 102	91 5,5 121	99 5,8 130	80 4,7 104	88 5,1 113	104 6,1 135	105 6,0 133	104 6,0 133	101 5,6 128	106 6,0 133	109 6,0 133	109 5,3 117	113 6,6 148	92 5,2 116	83 4,7 104	102 5,4 119	87 4,9 109	99 5,2 118	80 4,5 100	
52 Vahingolltavat tapahtumat, tapahtuminen epäselvä - Event of undetermined intent (Y16-Y34, Y87.2)	73 4,5 135	87 5,6 166	71 4,4 131	81 4,8 143	81 4,8 143	80 4,7 141	84 4,9 145	110 6,5 194	104 6,0 180	104 6,0 180	84 4,8 143	65 3,7 109	83 4,9 145	83 4,9 145	76 4,3 128	59 3,0 90	61 3,3 98	61 3,4 101	74 3,8 115	55 3,0 91	83 3,4 100	
53 Muut ulkoiset syyt ja niiden myöhäisvaikutukset - Other external causes and sequelae of other external causes (Y35-Y84, Y88-Y89)	8 0,5 471	3 0,2 185	10 0,7 630	5 0,3 285	8 0,5 437	7 0,5 425	10 0,7 605	11 0,7 667	8 0,5 437	8 0,5 450	4 0,2 228	9 0,5 477	12 0,8 725	7 0,4 376	1 0,1 57	1 0,1 67	- - -	1 0,0 39	2 0,1 100	- - -	- - -	
54 Ei kuolintodistusta - No death certificate (R999)	..	..	..	..	..	..	..	..	..	..	..	..	..	..	..	..	..	..	..	..	..	

**Taulukko 1B. Työikäisenä kuolleet ja ikävakiolitu kuolleisuus kuolemansyistäin (katso liite 2.) sukupuolen mukaan 1982-2002**  
**Tabell 1B. Döda i åldern 15-64 och åldersstandardiserade dödsorsak (se bilaga 2.) och kön, 1982-2002**  
**Table 1B. Deaths and age-standardized death rates by cause of death (see appendix 2.) and sex, 1982-2002; ages 15-64 years**

		Vuosi - År - Year																				
Sukupuoli - Køn - Sex		1982	1983	1984	1985	1986	1987	1988	1989	1990	1991	1992	1993	1994	1995	1996	1997	1998	1999	2000	2001	2002
Kuolemansyy - Dödsorsak - Cause of death		NAISET - KVINOR - WOMEN (15-64-vuotiaat, 15-64 years old)																				
01-54 YHTEENSÄ - TOTAL DEATHS (A00-Y89)		3378	3518	3295	3340	3448	3465	3457	3352	3351	3263	3265	3219	3043	3080	2928	3105	3048	3041	3202	3115	3115
1/100 000		206,1	213,0	197,3	197,7	203,9	204,9	204,7	198,2	197,2	190,3	188,9	185,7	175,0	176,5	164,9	172,3	166,6	163,8	170,5	162,5	165,7
2002=100		129	133	124	124	128	128	128	124	123	119	118	116	110	110	103	108	104	103	107	102	100
01-41 Taudit ja lepatuminen alkoholi- myrkytys - Diseases and accidental poisoning by alcohol (A00-R99, X45)		2903	3037	2850	2880	2930	2934	2914	2783	2767	2692	2653	2705	2495	2542	2429	2589	2588	2566	2873	2602	2614
1/100 000		177,2	183,9	170,4	170,3	172,8	173,2	172,0	163,8	162,4	156,3	153,2	166,0	143,6	144,8	136,4	143,5	140,7	137,4	141,0	134,4	132,3
2002=100		134	139	129	129	131	131	130	124	123	118	116	118	109	109	103	108	106	104	107	102	100
01-03 I Tartunta- ja loistautia ja Certain infectious and parasitic diseases (A00-B99, J65)		46	30	25	34	30	40	36	34	42	29	23	21	26	39	29	28	26	37	28	21	23
1/100 000		2,8	1,8	1,5	2,0	1,8	2,4	2,2	2,0	2,5	1,7	1,4	1,3	1,5	2,2	1,7	1,5	1,5	2,1	1,5	1,1	1,3
2002=100		219	141	116	157	138	187	167	167	191	135	106	98	119	170	132	116	115	160	118	83	100
01 Tuberkuloosi - Tuberculosis (A15-A19, B90, J65)		30	17	14	18	12	21	17	14	14	8	7	4	9	9	1	7	5	2	4	3	1
1/100 000		1,8	1,0	0,8	1,1	0,7	1,3	1,0	0,8	0,8	0,5	0,4	0,2	0,5	0,5	0,1	0,4	0,3	0,1	0,2	0,2	0,0
2002=100		3662	2131	1716	2208	1533	2651	2132	1745	1693	997	872	503	1056	1105	127	838	633	212	439	314	100
02 Immuunivaje (HIV-tauti) - Human immunodeficiency virus (HIV) disease (B20-B24)		-	-	-	-	-	1	-	1	3	-	1	3	3	2	3	1	-	3	2	-	2
1/100 000		-	-	-	-	-	0,1	-	0,1	0,2	-	0,1	0,2	0,2	0,1	0,2	0,1	-	0,2	0,1	-	0,1
2002=100		-	-	-	-	-	41	-	45	124	-	43	132	121	73	128	41	-	147	78	-	100
03 Muut tartunta- ja loistaudit - Other infectious and parasitic diseases (A00-A09, A20-B19, B25-B99, B91-B99)		16	13	11	16	18	18	19	19	25	21	15	14	14	28	25	18	21	32	22	18	20
1/100 000		1,0	0,8	0,7	1,0	1,0	1,1	1,1	1,1	1,5	1,3	0,9	0,8	0,9	1,6	1,5	1,0	1,2	1,7	1,2	0,9	1,1
2002=100		88	72	60	87	95	98	103	102	135	114	79	76	77	142	133	94	107	159	109	83	100
04-22 II Kaasut - Neoplasmas (C00-D48)		1254	1396	1286	1229	1279	1259	1311	1277	1297	1279	1286	1280	1195	1266	1180	1289	1277	1235	1308	1303	1291
1/100 000		76,8	84,7	74,2	73,0	75,8	74,6	77,7	76,2	76,1	74,5	74,6	74,2	68,3	71,2	65,8	71,2	68,6	65,5	68,6	68,5	64,9
2002=100		118	131	114	113	117	115	120	116	117	115	115	114	105	110	101	110	108	101	108	102	100
04-21 Syövät - Malignant neoplasms (C00-C97)		1234	1371	1219	1208	1263	1237	1287	1246	1274	1260	1263	1278	1177	1248	1181	1266	1261	1219	1290	1278	1279
1/100 000		75,4	83,2	73,1	71,7	74,8	73,3	76,3	73,4	74,8	73,3	73,6	73,5	67,3	70,2	64,7	69,9	67,7	64,6	67,6	65,1	64,2
2002=100		117	130	114	112	116	114	119	114	116	114	115	114	105	109	101	109	105	101	105	101	100
04 Huulen, suunontelon ja nielun syöpä - Malignant neoplasm of lip, oral cavity and pharynx (C00-C14)		18	17	8	13	17	6	12	4	7	13	10	13	13	16	12	15	12	19	12	15	16
1/100 000		1,1	1,0	0,5	0,7	1,0	0,4	0,7	0,3	0,4	0,8	0,6	0,7	0,7	0,8	0,7	0,8	0,7	1,0	0,8	0,8	0,8
2002=100		140	128	61	92	126	44	85	31	50	93	70	90	88	103	82	100	84	119	73	95	100
05 Ruokatorven syöpä - Malignant neoplasm of oesophagus (C15)		18	15	6	25	14	11	18	15	9	8	11	19	6	10	9	11	10	9	5	12	16
1/100 000		1,1	0,9	0,3	1,5	0,8	0,6	1,1	0,9	0,5	0,5	0,6	1,1	0,4	0,6	0,5	0,6	0,6	0,5	0,3	0,6	0,8
2002=100		135	112	44	181	104	80	133	111	66	60	76	136	45	73	63	79	70	56	32	76	100
06 Mahasyöpä - Malignant neoplasm of stomach (C16)		93	109	99	95	100	88	91	93	80	78	75	76	48	57	52	56	57	44	55	51	55
1/100 000		5,7	6,6	6,0	5,6	5,9	5,2	5,4	5,4	4,7	4,5	4,3	4,4	2,7	3,2	2,9	3,1	3,0	2,3	2,9	2,6	2,7
2002=100		210	244	222	209	219	192	199	202	173	167	159	161	99	118	106	116	112	88	109	96	100
07 Kodonin syöpä - Malignant neoplasm of colon (C18, C19)		66	79	50	44	58	64	38	54	45	66	55	64	59	78	55	50	64	65	79	63	56
1/100 000		4,0	4,8	3,0	2,6	3,4	3,8	2,3	3,2	2,6	3,8	3,2	3,3	3,1	4,3	3,1	2,8	3,5	4,1	3,2	2,8	2,8
2002=100		144	174	108	94	122	138	82	117	94	138	116	133	123	157	114	100	126	126	149	114	100
08 Peräsuolen ja peräaukon syöpä - Malignant neoplasm of rectum, anus and anal canal (C20-C21)		24	41	42	26	34	28	43	22	33	32	41	37	26	32	33	35	30	32	32	39	36
1/100 000		1,5	2,5	2,5	1,6	2,0	1,7	2,6	1,3	1,9	1,9	2,4	2,2	1,5	1,8	1,9	2,0	1,6	1,7	1,6	2,0	1,8
2002=100		82	140	141	87	113	94	146	74	108	105	135	121	85	101	107	113	90	93	92	112	100
09 Primaarinen maksasyöpä - Primary malignant neoplasm of liver and intrahepatic bile ducts (C22)		29	23	29	24	23	27	28	14	33	19	21	34	19	18	22	34	34	24	27	29	28
1/100 000		1,7	1,4	1,7	1,4	1,4	1,6	1,7	0,8	1,9	1,1	1,2	2,0	1,1	1,1	1,2	1,9	1,3	1,4	1,5	1,5	1,3
2002=100		138	108	135	112	107	126	131	63	151	87	97	156	87	87	97	153	101	113	119	115	100

Taulukko 1B. Työkäisenä kuolleet ja ikävakioitu kuolemansyistä (katso liite 2.) sukupuolen mukaan 1982-2002

Table 1B. Döda i åldern 15-64 och åldersstandardiserade dödstal efter dödsorsak (se bilaga 2.) och kön, 1982-2002

Table 1B. Deaths and age-standardized death rates by cause of death (see appendix 2.) and sex, 1982-2002; ages 15-64 years

Sukupuoli - Køn - Sex	Vuosi - År - Year	1982	1983	1984	1985	1986	1987	1988	1989	1990	1991	1992	1993	1994	1995	1996	1997	1998	1999	2000	2001	2002
Kuolemansyy - Dödsorsak - Cause of death																						
NAISET - KVINNOR - WOMEN (15-64-vuotiaat, 16-64-åringar, 15-64 years old)																						
10 Haimesyöpä - Malignant neoplasm of pancreas (C25)		77	73	60	80	63	77	61	58	78	67	64	76	66	56	69	87	69	60	75	76	99
		4,7	4,4	3,5	4,7	3,7	4,5	3,6	3,4	4,6	3,9	3,7	4,3	3,8	3,1	3,9	4,9	3,8	3,1	3,9	3,9	5,0
		93	88	71	94	74	91	73	68	93	79	75	87	77	63	78	98	75	63	79	79	100
11 Kurkunpään, henkitorven ja keuhkon syöpä - Malignant neoplasm of larynx, trachea, bronchus and lung (C32-C34)		84	88	100	95	91	103	90	95	84	92	108	91	92	107	98	109	122	98	114	130	143
		5,1	5,3	6,0	5,6	5,3	6,1	5,3	5,6	5,0	5,4	6,2	5,3	5,3	6,0	5,5	6,0	6,6	5,3	5,9	6,6	7,1
		72	75	84	79	75	88	74	78	70	75	87	75	75	85	77	85	93	75	83	93	100
12 Ihon melanooma - Malignant melanoma of skin (C43)		29	31	18	16	24	25	18	26	19	28	23	30	21	21	20	29	24	21	18	25	18
		1,8	1,9	1,1	1,0	1,5	1,5	1,1	1,5	1,1	1,6	1,3	1,7	1,1	1,2	1,1	1,6	1,3	1,1	1,0	1,3	1,0
		187	196	114	100	152	154	111	156	120	166	134	180	119	125	113	172	134	114	103	132	100
13 Rintaesyöpä - Malignant neoplasm of breast (C50)		281	323	285	293	313	297	345	330	345	318	327	331	331	369	349	350	350	369	368	350	329
		17,3	19,7	17,2	17,6	18,6	17,6	20,5	19,4	20,1	18,3	18,6	18,6	18,6	20,3	18,9	18,8	18,2	18,6	18,8	17,4	16,1
		107	123	107	110	116	109	127	121	125	114	118	116	115	126	118	117	113	115	117	108	100
14 Kohdunkaulan syöpä - Malignant neoplasm of cervix uteri (C53)		38	27	28	32	29	21	25	21	17	30	20	24	17	13	21	28	24	30	34	26	14
		2,3	1,6	1,7	1,9	1,7	1,2	1,4	1,2	1,0	1,7	1,2	1,4	1,0	0,7	1,2	1,5	1,3	1,6	1,7	1,2	0,7
		330	230	239	273	242	171	205	170	140	246	164	192	136	104	168	213	187	231	242	175	100
15 Kohtesyöpä - Malignant neoplasm of uterus (C54-C55)		35	36	28	27	26	35	32	29	27	33	32	24	26	26	20	24	28	28	34	38	20
		2,1	2,2	1,7	1,6	1,5	2,1	1,9	1,7	1,6	2,0	1,9	1,4	1,5	1,5	1,5	1,4	1,5	1,5	1,8	2,0	1,0
		215	220	166	159	152	208	188	172	164	198	188	138	153	149	118	136	155	150	181	196	100
16 Munasarjasyöpä - Malignant neoplasm of ovary (C56)		88	119	109	96	102	107	110	124	109	109	122	90	113	108	101	105	108	90	93	88	90
		5,3	7,2	6,6	5,8	6,1	6,3	6,6	7,3	6,3	6,4	7,1	5,3	6,4	5,7	5,7	5,8	5,8	4,8	5,0	4,4	4,5
		118	161	148	129	135	141	147	163	141	142	158	117	143	135	126	130	130	106	110	98	100
18 Munuaisyöpä - Malignant neoplasm of kidney (C64)		40	39	32	42	38	37	39	27	42	22	39	30	26	29	19	23	27	23	33	31	24
		2,4	2,3	1,9	2,5	2,1	2,2	2,3	1,6	2,5	1,3	2,3	1,8	1,5	1,7	1,0	1,2	1,5	1,3	1,8	1,6	1,2
		203	194	160	207	174	181	192	131	206	109	188	149	126	138	86	103	123	107	148	130	100
19 Virtsaeräkosyöpä - Malignant neoplasm of bladder (C67)		2	6	4	6	4	10	7	8	8	9	6	6	8	4	3	4	2	1	7	5	14
		0,1	0,4	0,2	0,4	0,2	0,6	0,4	0,5	0,5	0,5	0,3	0,4	0,5	0,2	0,1	0,2	0,1	0,1	0,4	0,3	0,7
		16	48	31	48	32	81	56	64	64	69	47	48	64	33	20	29	16	8	48	35	100
20 Imu- ja verimuodostavien kudosten syöpä - Malignant neoplasm of lymphoid, haematopoietic and related tissues (C81-C96)		111	144	109	113	112	115	121	106	119	128	115	127	108	117	90	116	122	124	99	107	117
		6,7	8,8	6,5	6,7	6,7	6,8	7,1	6,2	7,0	7,6	6,7	7,3	6,3	6,7	5,1	6,6	6,7	6,9	5,3	5,7	6,1
		109	143	106	109	108	111	116	102	114	123	109	119	103	110	83	107	109	112	87	93	100
21 Muut syövät - Other malignant neoplasms		203	201	212	181	217	186	209	220	220	208	214	206	198	187	188	190	188	189	203	194	207
		12,4	12,1	12,7	10,8	12,9	11,2	12,4	13,0	13,0	12,2	12,3	12,0	11,5	10,7	10,7	10,5	10,2	10,1	11,0	10,2	10,7
		116	114	119	99	121	105	116	122	122	114	116	113	108	101	100	99	96	95	103	96	100
22 Muut kasvaimet - Other neoplasms (D00-D48)		20	25	17	21	16	22	24	31	23	19	13	12	18	18	19	23	16	16	18	25	12
		1,2	1,5	1,0	1,3	0,9	1,3	1,4	1,1	1,4	1,1	0,7	0,7	1,0	1,0	1,0	1,3	0,9	0,9	1,0	1,4	0,6
		192	237	165	199	151	203	223	291	215	182	118	114	160	165	172	205	148	135	156	220	100
23-24 IV Umptieritys-, ravitsemus- ja aline- vaihdunta sairaudet - Endocrine, nutritional and metabolic diseases (E00-E90)		61	68	61	53	61	45	69	61	59	43	61	65	54	58	61	65	49	68	56	69	43
		3,7	4,0	3,6	3,1	3,0	2,7	3,5	3,6	3,5	2,5	3,5	3,7	3,2	3,2	3,4	3,5	2,7	3,1	3,1	3,7	2,3
		160	174	166	136	131	116	161	168	161	109	162	162	137	138	149	154	118	135	133	160	100
25 Sokeritauti - Diabetes mellitus (E10-E14)		52	48	51	42	37	35	49	49	47	32	51	52	42	46	54	42	43	47	39	43	29
		3,2	2,9	3,0	2,5	2,2	2,1	2,9	2,9	2,8	1,9	2,9	3,0	2,5	2,6	3,0	2,2	2,4	2,5	2,1	2,2	1,5
		205	189	193	160	142	134	188	189	179	121	181	194	160	168	198	145	155	165	137	145	100

Taulukko 1B. Työikäisenä kuolleet ja ikävakioitu kuolleisuus kuolemansyistäin (katso liite 2.) sukupuolen mukaan 1982-2002  
 Tabell 1B. Döda i åldern 15-64 och ålderstandardiserade dödsfall efter dödsorsak (se bilaga 2.) och kön, 1982-2002  
 Table 1B. Deaths and age-standardized death rates by cause of death (see appendix 2.) and sex, 1982-2002; ages 15-64 years

		Vuosi - År - Year																				
Kuolemansyy - Dödsorsak - Cause of death		1982	1983	1984	1985	1986	1987	1988	1989	1990	1991	1992	1993	1994	1995	1996	1997	1998	1999	2000	2001	2002
<b>NAISET - KVINNOR - WOMEN (15-64-åringar, 15-64 years old)</b>																						
24 Muut umpeenlytys-, ravitsemus- ja aineenvaihduntasairaudet - Other endocrine, nutritional and metabolic diseases (E00-E07, E15-E90)		9	18	10	11	14	10	10	12	12	11	10	13	12	10	7	23	6	11	17	28	14
		0,5	1,1	0,6	0,7	0,8	0,6	0,7	0,7	0,7	0,7	0,6	0,8	0,7	0,5	0,4	1,3	0,4	0,6	1,0	1,4	0,8
		70	145	79	87	109	80	75	95	94	86	74	98	91	77	51	170	46	76	125	189	100
25 Dementia, Alzheimerin tauti - Dementia, Alzheimer's disease (F01, F03, G30, R54)		10	18	14	12	9	17	12	13	17	19	16	22	12	18	22	22	16	18	14	18	24
		0,6	1,1	0,8	0,7	0,5	1,0	0,7	0,8	1,0	1,1	0,9	1,3	0,7	1,0	1,3	1,3	1,0	1,0	0,8	0,9	1,3
		47	85	66	54	40	78	55	61	78	88	72	103	57	78	105	104	78	81	61	74	100
26 Muut hermoston ja aistinlaitteiden sairaudet - Other diseases of the nervous system and sense organs		79	78	90	81	78	70	97	77	70	102	94	97	91	90	102	103	94	109	88	90	110
		4,8	4,7	5,4	4,9	4,6	4,1	5,7	4,8	4,1	5,9	5,5	5,6	5,2	5,2	5,2	5,7	5,1	5,9	4,6	4,7	5,7
		85	83	98	86	82	72	101	81	73	105	98	98	92	91	101	100	90	105	81	84	100
27-30 IK Verenkiertoelinten sairaudet - Diseases of the circulatory system (I00-I425, I427-I62)		1074	1048	1050	1045	1034	1069	977	893	839	763	722	738	665	635	588	691	619	563	650	520	583
		65,5	63,1	62,4	61,3	60,6	62,8	57,4	52,3	49,3	44,1	42,0	42,8	38,7	37,0	33,6	33,3	34,3	30,5	34,5	27,2	29,8
		221	213	211	207	205	212	194	177	167	149	142	144	131	125	113	112	116	103	117	92	100
27 Iskeemiset sydäntaudit - Ischaemic heart diseases (I20-I25)		534	515	521	532	509	549	490	419	399	352	328	304	294	269	253	222	281	232	255	214	233
		32,5	30,9	30,7	30,9	29,6	32,1	28,6	24,5	23,6	20,7	19,3	17,9	17,2	15,7	14,6	12,7	15,8	12,7	13,7	11,2	11,8
		276	262	261	262	251	273	244	208	200	176	163	152	146	134	124	107	134	108	116	95	100
28 Muut, paitsi reumaattiset ja alkoholisat sydäntaudit - Other heart diseases excl. rheumatic and alcohol-related (I30-I425, I427-I62)		102	108	120	99	111	115	112	84	96	91	71	91	69	78	75	94	75	77	77	73	74
		6,2	6,5	7,1	5,8	6,6	6,8	6,6	5,0	5,6	5,3	4,2	5,1	4,0	4,5	4,2	5,2	4,2	4,1	4,1	3,8	3,8
		162	169	186	152	171	178	173	129	145	139	108	134	104	118	110	137	108	108	108	100	100
29 Aivoverisuonten sairaudet - Cerebrovascular diseases (I60-I69)		337	336	302	333	332	310	285	289	264	236	246	275	229	229	183	208	200	187	233	177	210
		20,6	20,4	18,1	19,8	19,6	18,2	16,7	17,0	15,5	13,7	14,1	15,8	13,0	13,3	10,8	11,6	10,9	10,1	12,1	9,2	10,6
		195	194	172	187	186	172	159	161	147	130	134	150	124	125	102	109	103	95	114	87	100
30 Muut verenkiertoelinten sairaudet - Other diseases of the circulatory system (I00-I15, I26-I28, I70-I99)		101	87	107	81	82	95	90	101	80	74	77	66	73	59	67	67	63	67	85	56	66
		6,1	5,3	6,4	4,8	4,8	5,6	5,3	5,9	4,7	4,4	4,5	3,8	4,4	3,5	3,9	3,8	3,5	3,6	4,6	2,9	3,4
		161	155	187	141	142	166	155	173	137	128	132	113	130	102	115	112	103	106	135	87	100
31-35 X Hengityselinten sairaudet - Diseases of the respiratory system (J00-J64, J66-J99)		97	100	97	119	109	113	82	105	102	124	92	128	88	98	97	122	108	125	113	120	103
		6,9	6,1	5,9	7,0	6,4	6,7	4,8	6,2	6,0	7,2	5,4	7,4	5,6	5,8	5,6	6,9	6,0	6,8	8,1	6,2	5,2
		113	118	113	135	123	128	93	120	115	138	103	141	107	108	107	132	116	131	117	120	100
31 Influenssa - Influensza (J10-J11)		-	3	1	1	2	-	1	1	1	2	-	3	2	2	-	3	1	2	2	-	-
		-	0,2	0,1	0,1	0,1	0,1	0,1	0,1	0,1	0,1	0,1	0,2	0,1	0,1	0,1	0,2	0,1	0,1	0,1	0,1	-
		-	184	52	52	104	-	50	53	50	97	-	156	103	90	-	149	51	89	100	-	-
32 Keuhkokuume - Pneumonia (J12-J18, J849)		29	42	39	35	43	48	31	47	49	53	43	73	40	41	55	62	40	64	48	67	51
		1,7	2,6	2,4	2,1	2,5	2,8	1,8	2,8	2,8	3,0	2,5	4,1	2,3	2,3	3,1	3,5	2,3	3,4	2,5	3,4	2,5
		69	102	95	82	99	111	72	110	113	120	99	163	91	91	124	137	90	136	101	138	100
33 Keuhkoputkentulehdus ja keuhko- laajentuma - Bronchitis and emphysema (J40-J44, J47)		21	26	22	33	28	29	24	28	19	27	24	24	23	31	24	35	41	39	32	30	31
		1,3	1,6	1,3	1,9	1,6	1,7	1,4	1,7	1,1	1,6	1,4	1,4	1,4	1,9	1,4	2,0	2,3	2,2	1,8	1,6	1,6
		79	97	81	119	101	105	88	103	69	100	88	89	84	115	86	122	140	139	109	97	100
34 Astma - Asthma (J45-J46)		33	20	25	30	19	29	16	19	17	21	16	17	22	13	7	11	17	6	14	13	10
		2,0	1,2	1,5	1,8	1,1	1,7	0,9	1,1	1,0	1,2	0,9	1,0	1,2	0,7	0,4	0,6	1,0	0,3	0,8	0,7	0,5
		411	252	308	362	234	355	194	229	203	249	193	206	238	152	87	128	199	62	155	141	100
35 Muut hengityselinten sairaudet - Other diseases of the respiratory system (J00-J06, J20-J39, J60-J64, J66-J94, J85-J95)		14	9	10	20	17	7	10	10	16	21	9	11	11	11	11	11	9	14	17	10	11
		0,9	0,6	0,6	1,2	1,0	0,4	0,6	0,6	1,0	1,2	0,5	0,6	0,6	0,6	0,6	0,6	0,5	0,8	0,9	0,5	0,6
		150	96	102	208	177	75	104	105	171	213	91	108	113	108	106	109	80	133	158	94	100

**Taulukko 1B. Työikäisenä kuolleet ja ikävakioitu kuolleisuus kuolemansyittään (katso liite 2.) sukupuolen mukaan 1982-2002**  
**Tabell 1B. Döda i åldern 15-64 och åldersstandardiserade dödsorsak (se bilaga 2.) och kön, 1982-2002**  
**Table 1B. Deaths and age-standardized death rates by cause of death (see appendix 2.) and sex, 1982-2002; ages 15-64 years**

Sukupuoli - Køn - Sex	Vuosi - År - Year																					
	1982	1983	1984	1985	1986	1987	1988	1989	1990	1991	1992	1993	1984	1995	1996	1997	1998	1999	2000	2001	2002	
Kuolemansyy - Dödsorsak - Cause of death																						
<b>NAISET - KVINNOR - WOMEN (15-64-vuotiaat, 15-64-åringar, 15-64 years old)</b>																						
36 Ruuansulatuselinten sairaudet pi. alkoholi-peräiset - Diseases of the digestive system excl. alcohol-related diseases	73	75	63	75	80	60	64	56	60	72	49	73	62	60	55	66	47	64	60	89	52	
	4,5	4,5	3,8	4,5	4,6	3,5	3,8	3,3	3,5	4,2	2,9	4,3	3,7	3,5	3,1	3,7	2,6	3,5	3,3	4,6	2,8	
	172	174	144	171	177	135	144	127	134	159	112	163	141	135	120	148	101	134	125	177	100	
37 XIV Vireus- ja sukupuolielinten sairaudet - Diseases of the genitourinary system (N00-N99)	27	28	24	24	18	25	21	19	15	22	18	20	21	23	19	15	12	17	9	9	12	
	1,6	1,7	1,4	1,4	1,0	1,5	1,1	1,1	0,9	1,3	1,0	1,2	1,2	1,4	1,1	0,8	0,7	0,9	0,5	0,5	0,6	
	274	284	240	233	176	263	190	180	152	218	175	200	208	229	185	139	114	159	88	80	100	
38 XVII Synnyttämättömät epämuodostumat ja kromosomipolikkezuuudet - Congenital malformations (Q00-Q99)	38	28	25	25	23	33	21	19	33	21	27	18	28	19	31	29	32	30	29	26	34	
	2,3	1,7	1,5	1,5	1,4	2,0	1,2	1,2	2,0	1,3	1,6	1,1	1,8	1,1	1,8	1,7	1,9	1,8	1,5	1,5	1,8	
	127	94	83	82	77	108	68	66	109	71	88	59	97	62	99	85	102	98	82	84	100	
39 Muut sairaudet - Other diseases	65	80	69	66	81	67	84	61	56	62	78	54	69	57	41	45	51	54	56	53	66	
	4,0	4,9	4,1	3,9	4,8	3,9	5,0	3,6	3,3	3,6	4,7	3,2	4,1	3,3	2,4	2,7	2,9	3,0	3,2	2,9	3,4	
	115	141	120	112	140	114	144	105	97	104	135	92	118	97	70	77	84	88	92	84	100	
40 Tuntemattomat ja epätyypilliset määrityt kuolemansyyt - ill-defined and unknown causes of mortality (R96-R99)	12	16	23	19	20	25	31	19	19	16	17	24	13	26	23	27	20	22	24	23	38	
	0,7	1,0	1,4	1,1	1,2	1,5	1,9	1,1	1,1	1,0	1,0	1,4	0,8	1,5	1,2	1,5	1,0	1,1	1,3	1,2	2,0	
	35	48	70	57	58	74	93	89	56	48	48	68	38	74	63	73	52	56	67	62	100	
41 Alkoholiperäiset taudit ja tapaturmien alkoholimyrkytys - Alcohol related diseases and accid. poisoning by alcohol	67	76	73	98	118	111	121	137	158	140	160	167	161	167	181	199	237	234	240	281	235	
	4,1	4,6	4,4	6,9	7,0	6,6	7,1	7,9	9,0	7,9	8,9	8,8	8,9	8,5	9,6	10,3	12,3	12,1	12,1	13,2	11,6	
	36	40	38	51	60	57	61	68	78	68	78	75	76	73	83	89	106	104	104	114	100	
42-53 XX Tapaturmat ja väkivalta - Accidents and violence (V01-X44, X46-Y89)	473	479	445	460	518	531	543	579	584	581	612	514	548	538	499	516	454	489	523	500	486	
	28,9	29,1	26,9	27,4	31,2	31,7	32,6	34,4	34,8	34,0	35,7	29,7	31,4	30,9	28,5	28,8	26,7	26,0	29,2	27,4	26,6	
	109	109	101	103	117	119	123	129	131	128	134	112	118	116	107	108	97	98	110	103	100	
42-49 Tapaturmat - Accidents (V01-X44, X46-X59, Y10-Y15, Y68-Y69)	213	210	188	208	234	228	242	278	288	274	279	210	229	216	212	237	202	210	225	223	216	
	13,0	12,8	11,2	12,5	14,2	13,7	14,6	16,7	16,3	16,2	16,4	12,2	13,1	12,3	12,2	13,1	11,4	11,6	12,5	12,1	11,7	
	111	109	96	107	121	117	125	142	139	138	140	104	112	105	104	112	97	99	107	103	100	
42 Maalittentapaturmat - Land traffic accidents	114	121	86	96	122	112	117	135	130	120	103	84	80	69	67	75	64	77	70	79	65	
	6,9	7,4	5,1	5,8	7,5	6,8	7,2	8,2	8,2	7,4	6,3	5,0	4,7	4,1	4,1	4,4	3,8	4,5	4,3	4,5	3,8	
	181	194	135	151	195	187	187	215	216	193	164	130	124	107	107	115	99	118	113	119	100	
43 Muut maajulkustapaturmat - Other land transport accidents	-	1	2	1	1	3	2	3	1	-	4	3	2	1	4	6	8	3	5	3	4	
	-	0,1	0,1	0,1	0,1	0,2	0,1	0,2	0,0	-	0,3	0,2	0,1	0,1	0,2	0,3	0,5	0,2	0,3	0,2	0,2	
	-	27	52	27	28	74	47	78	20	-	107	75	59	33	100	142	214	68	125	84	100	
44 Vesikuljetustapaturmat - Water transport accidents (V50-V84)	5	4	5	3	1	3	5	3	5	1	5	3	6	4	3	4	4	3	2	3	7	
	0,3	0,2	0,3	0,2	0,1	0,2	0,3	0,2	0,3	0,1	0,3	0,2	0,4	0,2	0,2	0,2	0,2	0,1	0,1	0,2	0,4	
	88	63	86	50	16	54	84	56	84	15	82	52	99	63	53	59	62	36	28	44	100	
45 Muut ja määrittämättömät kuljetustapaturmat - Other and unspecified transport accidents (V85-V99)	4	1	5	2	2	3	-	3	1	1	1	1	-	-	-	2	-	-	-	4	-	
	0,2	0,1	0,3	0,1	0,1	0,1	0,1	0,2	0,1	0,1	0,1	0,0	-	-	-	0,1	-	-	-	0,3	-	
	88	27	124	50	49	77	-	73	22	21	21	18	-	-	-	52	-	-	-	100	-	
46 Tapaturmallet kaatumiset ja putoukset - Accidental falls (W00-W19)	17	18	24	29	21	27	26	35	36	29	31	24	25	35	29	34	38	40	47	41	35	
	1,0	1,1	1,4	1,7	1,3	1,6	1,5	2,1	2,1	1,7	1,6	1,4	1,4	1,9	1,6	1,9	2,0	2,2	2,4	2,1	1,8	
	59	62	82	97	72	90	87	119	119	96	102	81	81	109	93	107	115	123	135	119	100	
47 Hukkumistapaturmat - Accidental drownings (W65-W74)	16	8	6	8	7	7	20	12	15	15	18	8	10	7	12	12	9	19	16	12	16	
	1,0	0,5	0,4	0,5	0,4	0,4	1,2	0,7	0,8	0,8	1,0	0,5	0,5	0,4	0,7	0,6	0,5	1,1	0,9	0,6	0,9	
	106	51	38	51	45	45	128	76	87	90	109	51	57	43	75	69	55	115	93	87	100	

**Taulukko 1B. Työikäisenä kuolleet ja ikävakioitu kuolleisuus kuolemansyyittäin (katso liite 2.) sukupuolen mukaan 1982-2002**  
**Table 1B. Döda i åldern 15-64 och åldersstandardiserade dödstal efter dödsorsak (se bilaga 2.) och kön, 1982-2002**  
**Table 1B. Deaths and age-standardized death rates by cause of death (see appendix 2.) and sex, 1982-2002; ages 15-64 years**

Sukupuoli - Køn - Sex	Vuosi - År - Year																				
	1982	1983	1984	1985	1986	1987	1988	1989	1990	1991	1992	1993	1994	1995	1996	1997	1998	1999	2000	2001	2002
<b>Kuolemansyy - Dödsorsak - Cause of death</b>	<b>NAISET - KVINNOR - WOMEN (15-64-vuotiaat, 15-64-åringar, 15-64 years old)</b>																				
48 Myrkytysapaturmat, pl. alkoholimyrkytys - Accidental poisonings excl. accidental poisonings by alcohol (X40-X44, X46-X48, Y10-Y15)	27	20	30	29	41	32	35	49	35	63	60	51	47	59	62	57	41	32	41	40	43
49 Muut tapaturmat ja tapaturmien myöhäisvaikutukset - Other accidents and sequelae of accidents	1,8	2,3	1,7	2,4	2,4	2,5	2,2	2,3	2,7	2,6	3,3	2,1	3,3	2,3	1,9	2,5	2,1	1,8	2,3	2,1	2,3
50 Itsemurhat - Suicides (X60-X64, Y87.0)	78	97	71	104	100	106	93	96	113	109	140	88	141	98	82	106	88	78	97	91	100
51 Murha, tappo tai muu tahallinen pahoinpitely - Assault (X85-Y09, Y87.1)	208	203	200	205	221	243	239	235	261	242	250	247	259	257	230	235	213	216	241	223	226
52 Vahingolliset tapaturmat, tahallisuus epäselvä - Event of undetermined intent (Y16-Y34, Y87.2)	12,8	12,3	12,1	12,2	13,3	14,3	13,7	13,8	15,2	14,0	14,4	14,1	14,7	14,9	13,1	13,2	12,1	12,0	13,5	12,3	12,3
53 Muut ulkoiset syyt ja niiden myöhäisvaiku- lutukset - Other external causes and sequelae of other external causes (Y35-Y84, Y88-Y89)	104	100	98	99	108	116	111	112	124	114	117	115	120	121	106	107	98	97	110	100	100
54 Ei luokitoidut - No death certificate (R999)	32	41	32	28	39	39	37	35	36	34	52	37	44	44	41	30	29	29	35	39	28
	1,9	2,5	2,0	1,6	2,3	2,3	2,2	2,0	2,2	2,0	3,1	2,2	2,6	2,5	2,4	1,6	1,6	1,7	2,1	2,2	1,7
	111	145	117	95	133	137	131	120	127	118	180	130	153	150	139	96	91	99	122	129	100
	17	23	23	16	22	16	30	25	17	23	26	16	10	18	15	13	10	14	22	15	15
	1,1	1,4	1,4	1,0	1,3	0,9	1,8	1,5	1,0	1,3	1,5	1,0	0,6	1,0	0,9	0,8	0,6	0,7	1,1	0,8	0,8
	128	169	166	115	154	114	219	178	122	181	186	117	71	121	104	92	68	89	132	99	100
	3	2	4	3	2	5	5	6	2	8	5	4	6	3	1	1	-	-	-	-	-
	0,2	0,1	0,3	0,2	0,1	0,3	0,3	0,4	0,1	0,5	0,3	0,2	0,4	0,2	0,1	0,1	-	-	-	-	-
	342	211	490	332	238	560	575	717	202	914	560	472	660	328	99	100	-	-	-	-	-
	"	"	"	"	"	"	"	"	"	"	"	"	"	"	"	"	6	6	6	6	13
	"	"	"	"	"	"	"	"	"	"	"	"	"	"	"	"	0,3	0,3	0,3	0,3	0,7
	"	"	"	"	"	"	"	"	"	"	"	"	"	"	"	"	38	41	40	84	100

Taulukko 2. Kuolleet ja kuolleisuus keskiikäluvun 100 000 henkeä kohden peruskuolemansyyin, sukupuolen ja iän mukaan 2002; koko maa  
 Tabell 2. Döda och dödstal per 100 000 av medelfolkmängden efter underliggande dödsorsak, kön och ålder i hela landet 2002  
 Table 2. Deaths and sex- and age-specific death rates per 100 000 mean population by cause of death 2002; whole country

Kuolemansyy - Dödsorsak - Cause of death	ikä - Alder - Age																					
	0	1-4	5-9	10-14	15-19	20-24	25-29	30-34	35-39	40-44	45-49	50-54	55-59	60-64	65-69	70-74	75-79	80-84	85-89	90-94	95-	
<b>Yhteensä</b> <b>Samtliga</b> <b>Total</b>	49389	166	37	41	37	152	238	208	322	494	757	1226	1962	2261	2646	3456	5544	7413	8152	7825	4997	1457
<b>01-72 KUOLLEITA YHTEENSÄ - TOTAL DEATHS (A00-Y89)</b>	949,7	296,5	16,1	12,9	11,3	46,6	72,9	65,9	98,1	131,7	200,6	309,5	469,8	655,9	976,2	1624,5	2609,2	4414,7	7721,7	14021,3	24179,8	38061,7
Miehet - Males	23985	87	24	21	25	110	184	166	227	353	522	842	1361	1566	1819	2304	3413	3849	3274	2349	1196	293
Naiset - Females	943,8	305,1	20,5	13,0	15,0	66,0	110,3	102,5	135,6	184,8	272,8	421,8	645,9	911,9	1393,0	2197,7	3762,6	6187,8	10253,0	16698,0	26672,6	44528,9
	25404	78	13	20	12	42	54	42	95	141	235	393	601	695	827	1152	2131	3564	4878	5476	3801	1164
	955,3	287,6	11,6	12,8	7,5	26,3	33,8	27,3	69,0	76,6	126,4	196,3	290,5	401,7	588,8	945,3	1750,0	3371,4	6623,9	13121,5	23489,1	36719,2
<b>01-58 TAUTEIHIN KUOLLEITA - ALL DISEASES (A00-R99)</b>	45218	158	19	21	19	39	50	64	125	254	461	860	1577	1918	2377	3194	5284	7132	7889	7545	4811	1421
	869,5	283,9	8,3	6,6	5,8	12,0	15,3	20,3	38,1	67,7	122,2	217,3	377,6	556,4	877,0	1408,9	2486,9	4247,4	7472,6	13519,6	23279,8	37121,2
Miehet - Males	21144	83	14	10	11	23	29	45	74	161	286	557	1073	1299	1615	2108	3232	3679	3161	2259	1142	283
Naiset - Females	832,0	291,0	11,9	6,2	6,6	13,8	17,4	27,8	44,2	84,3	149,4	279,0	509,2	756,4	1236,8	2010,7	3563,1	5914,5	9899,2	16048,6	25468,3	43009,1
	24074	75	5	11	8	16	21	19	51	93	175	303	504	619	762	1086	2052	3453	4728	5286	3669	1138
	905,3	276,4	4,5	7,1	5,0	10,0	13,2	12,3	31,7	50,5	94,1	154,5	243,6	357,8	542,5	891,2	1685,2	3266,4	6420,2	12666,2	22673,3	35899,1
<b>01-05 TARTUNTA- JA LOISTAUTEJA - CERTAIN INFECTIOUS AND PARASITIC DISEASES (A00-B99)</b>	381	3	2	-	-	2	1	-	8	3	5	7	14	10	15	30	43	77	60	58	29	14
Miehet - Males	7,3	5,4	0,9	-	-	0,6	0,3	-	2,4	0,8	1,3	1,8	3,4	2,9	5,5	13,2	20,2	45,9	56,8	103,9	140,3	365,7
Naiset - Females	180	1	2	-	-	1	1	-	3	2	1	7	10	7	10	20	23	35	28	20	8	1
	7,1	3,5	1,7	-	-	0,6	0,6	-	1,8	1,0	0,5	3,5	4,7	4,1	7,7	19,1	25,4	56,3	87,7	142,1	178,4	152,0
	201	2	-	-	-	1	-	-	5	1	4	-	4	3	5	10	20	42	32	38	21	13
	7,6	7,4	-	-	-	0,6	-	-	3,1	0,5	2,2	-	1,9	1,7	3,6	8,2	16,4	39,7	43,5	91,1	129,8	410,1
<b>01 Tuberkuloosi - Tuberculosis (A15-A19, B90)</b>	97	-	-	-	-	-	-	-	-	-	-	-	3	2	1	8	16	31	17	9	9	1
Miehet - Males	1,9	-	-	-	-	-	-	-	-	-	-	-	0,7	0,6	0,4	3,5	7,5	18,5	16,1	16,1	43,5	26,1
Naiset - Females	51	-	-	-	-	-	-	-	-	-	-	-	3	1	1	6	8	16	8	4	3	1
	2,0	-	-	-	-	-	-	-	-	-	-	1,4	0,6	0,8	5,7	8,8	25,7	25,1	28,4	66,9	152,0	
	46	-	-	-	-	-	-	-	-	-	-	-	1	-	-	2	8	15	9	5	6	-
	1,7	-	-	-	-	-	-	-	-	-	-	-	0,6	-	-	1,6	6,6	14,2	12,2	12,0	37,1	-
<b>02 Meningokokki-infektio - Meningococcal infection (A39)</b>	7	-	-	-	-	2	-	-	2	-	1	1	1	-	-	-	-	-	-	-	-	-
Miehet - Males	0,1	-	-	-	-	0,6	-	-	0,6	-	0,3	0,2	-	-	-	-	-	-	-	-	-	-
Naiset - Females	4	-	-	-	-	1	-	-	1	-	1	1	-	-	-	-	-	-	-	-	-	-
	0,2	-	-	-	-	0,6	-	-	0,6	-	0,5	0,5	-	-	-	-	-	-	-	-	-	-
	3	-	-	-	-	1	-	-	1	-	1	-	-	-	-	-	-	-	-	-	-	-
	0,1	-	-	-	-	0,6	-	-	0,6	-	0,5	-	-	-	-	-	-	-	-	-	-	-
<b>03 Virusmaksatulehdus - Viral hepatitis (B15-B19)</b>	12	-	-	-	-	1	-	-	-	-	2	1	-	-	1	1	-	3	3	-	-	-
Miehet - Males	0,2	-	-	-	-	0,3	-	-	-	-	0,5	0,2	-	-	0,4	0,4	-	1,8	2,8	-	-	-
Naiset - Females	7	-	-	-	-	1	-	-	-	-	2	-	-	-	1	1	-	1	2	-	-	-
	0,3	-	-	-	-	0,6	-	-	-	-	1,0	-	-	-	1,0	1,0	-	1,6	6,3	-	-	-
	5	-	-	-	-	-	-	-	-	-	-	1	-	-	1	-	-	2	1	-	-	-
	0,2	-	-	-	-	-	-	-	-	-	-	0,5	-	-	0,7	-	-	1,9	1,4	-	-	-

Taulukko 2. Kuolleet ja kuolleisuus keskiikäluvun 100 000 henkeä kohden peruskuolemansyyn, sukupuolen ja iän mukaan 2002; koko maa  
 Tabell 2. Döda och dödstal per 100 000 av medelfolkmängden efter underliggande dödsorsak, kön och ålder i hela landet 2002  
 Table 2. Deaths and sex- and age-specific death rates per 100 000 mean population by cause of death 2002; whole country

Kuolemansyy - Dödsorsak - Cause of death		Ikä - Ålder - Age																					
		0	1-4	5-9	10-14	15-19	20-24	25-29	30-34	35-39	40-44	45-49	50-54	55-59	60-64	65-69	70-74	75-79	80-84	85-89	90-94	95-	
Yhteensä Samtliga Total		7	-	-	-	-	-	-	3	1	-	-	2	-	1	-	-	-	-	-	-	-	-
Sukupuoli - Kön - Sex		0,1	-	-	-	-	-	-	0,9	0,3	-	-	0,5	-	0,4	-	-	-	-	-	-	-	-
Miehet - Males		5	-	-	-	-	-	-	1	1	-	-	2	-	1	-	-	-	-	-	-	-	-
Naiset - Females		0,2	-	-	-	-	-	-	0,6	0,5	-	-	0,9	-	0,8	-	-	-	-	-	-	-	-
Yhteensä Samtliga Total		2	-	-	-	-	-	-	2	2	-	-	2	-	2	-	-	-	-	-	-	-	-
Sukupuoli - Kön - Sex		0,1	-	-	-	-	-	-	1,2	-	-	-	-	-	-	-	-	-	-	-	-	-	-
Miehet - Males		258	3	2	-	-	-	-	3	2	4	4	7	8	12	21	27	43	40	49	20	13	
Naiset - Females		5,0	5,4	0,9	-	-	-	-	0,9	0,5	1,1	1,0	1,7	2,3	4,4	9,3	12,7	25,6	37,9	87,8	96,8	339,6	
Yhteensä Samtliga Total		113	1	2	-	-	-	-	1	1	1	4	4	6	8	13	15	18	18	16	5	-	
Sukupuoli - Kön - Sex		4,4	3,5	1,7	-	-	-	-	0,6	0,5	0,5	2,0	1,9	3,5	6,1	12,4	16,5	28,9	56,4	113,7	111,5	-	
Miehet - Males		145	2	-	-	-	-	-	2	1	3	-	3	2	4	8	12	25	22	33	15	13	
Naiset - Females		5,5	7,4	-	-	-	-	-	1,2	0,5	1,6	-	1,5	1,2	2,8	6,6	9,9	23,6	29,9	79,1	92,7	410,1	
Yhteensä Samtliga Total		10522	6	13	9	13	16	26	34	68	123	270	536	731	943	1185	1702	1883	1508	968	409	74	
Sukupuoli - Kön - Sex		202,3	10,8	2,6	4,1	2,8	4,0	4,9	8,2	10,4	18,1	32,6	68,2	128,1	212,0	347,9	522,7	801,0	1121,4	1428,4	1734,5	1933,1	
Miehet - Males		5470	2	5	7	6	7	7	18	20	28	50	125	276	392	545	701	1005	1041	691	395	128	
Naiset - Females		215,2	7,0	4,3	4,3	3,6	4,2	4,2	11,1	11,9	14,7	26,1	62,6	131,0	228,3	417,4	668,7	1108,0	1673,6	2164,0	2806,2	2854,6	
Yhteensä Samtliga Total		190,0	14,7	0,9	3,8	1,9	3,8	5,6	5,2	8,7	21,7	39,3	73,9	126,2	196,9	283,4	397,2	572,4	796,5	1109,4	1373,0	1671,9	
Sukupuoli - Kön - Sex		10221	2	6	13	9	12	15	25	34	68	123	267	529	723	932	1160	1665	1829	1443	978	379	
Miehet - Males		196,5	3,6	2,6	4,1	2,8	3,7	4,6	7,9	10,4	18,1	32,6	67,5	126,7	209,7	343,9	511,7	783,6	1089,2	1366,8	1644,9	1833,9	
Naiset - Females		5344	1	5	7	6	7	7	17	20	28	50	124	271	388	537	687	988	1013	669	381	120	
Yhteensä Samtliga Total		210,3	3,5	4,3	4,3	3,6	4,2	4,2	10,5	11,9	14,7	26,1	62,1	128,6	225,9	411,2	655,3	1089,2	1628,5	2095,1	2706,7	2676,2	
Sukupuoli - Kön - Sex		4877	1	1	6	3	5	8	8	14	40	73	143	258	335	395	473	677	816	774	537	259	
Miehet - Males		183,4	3,7	0,9	3,8	1,9	3,8	5,0	5,2	8,7	21,7	39,3	72,9	124,7	193,6	281,2	388,1	556,0	771,9	1051,0	1286,8	1600,5	
Naiset - Females		135	-	-	1	-	-	1	-	1	1	6	9	14	12	12	12	24	14	14	9	3	
Yhteensä Samtliga Total		2,6	-	-	0,3	-	-	0,3	-	0,3	1,6	2,3	3,4	3,5	4,4	5,3	11,3	8,3	13,3	16,1	14,5	52,2	
Sukupuoli - Kön - Sex		85	-	-	1	-	-	-	-	-	1	5	11	9	9	10	16	6	7	4	1	-	
Miehet - Males		3,3	-	-	0,6	-	-	-	-	-	0,5	2,6	2,5	5,2	5,2	6,9	9,5	17,6	9,6	21,9	28,4	22,3	
Naiset - Females		50	-	-	-	-	-	1	-	1	-	4	3	3	3	2	8	8	7	5	2	2	
Yhteensä Samtliga Total		1,9	-	-	-	-	-	0,6	-	0,6	-	0,5	2,0	1,5	1,7	2,1	1,6	6,6	7,6	9,5	12,0	63,1	
Sukupuoli - Kön - Sex		191	-	-	-	-	-	-	-	-	1	-	4	16	27	21	19	28	26	24	16	9	
Miehet - Males		3,7	-	-	-	-	-	-	-	-	0,3	-	1,0	3,8	7,8	7,7	8,4	13,2	15,5	22,7	28,7	43,5	
Naiset - Females		121	-	-	-	-	-	-	-	-	1	-	4	14	19	15	18	22	14	8	5	1	
Yhteensä Samtliga Total		4,8	-	-	-	-	-	-	-	-	0,5	-	2,0	6,6	11,1	11,5	17,2	24,3	22,5	25,1	35,5	22,3	
Sukupuoli - Kön - Sex		70	-	-	-	-	-	-	-	-	-	-	2	8	8	6	1	6	12	16	11	8	
Miehet - Males		2,6	-	-	-	-	-	-	-	-	-	-	-	1,0	4,6	4,3	0,8	4,9	11,4	21,7	26,4	49,4	
Naiset - Females		-	-	-	-	-	-	-	-	-	-	-	-	-	-	-	-	-	-	-	-	-	

Taulukko 2. Kuolleet ja kuolleisuus keskiikäluvun 100 000 henkeä kohden peruskuolemansyyn, sukupuolen ja iän mukaan 2002; koko maa  
 Tabell 2. Döda och dödlighet per 100 000 av medelfolkvärdet efter underliggande dödsorsak, kön och ålder i hela landet 2002  
 Table 2. Deaths and sex- and age-specific death rates per 100 000 mean population by cause of death 2002; whole country

Kuolemansyy - Dödsorsak - Cause of death	ikä - Ålder - Age																							
	Sukupuoli - Kön - Sex		0	1-4	5-9	10-14	15-19	20-24	25-29	30-34	35-39	40-44	45-49	50-54	55-59	60-64	65-69	70-74	75-79	80-84	85-89	90-94	95-	
	Yhteensä Samtliga Total	Miehet - Males																						
08 Mahasyöpä - Malignant neoplasm of stomach (C16)	568									3	2	5	9	18	29	37	37	68	96	100	84	49	25	6
	10,9									0,9	0,6	1,3	2,4	4,5	6,9	10,7	13,7	30,0	45,2	59,6	79,6	87,8	121,0	156,7
Miehet - Males	290									3	2	2	5	9	15	26	23	41	55	47	35	22	4	1
	11,4									1,9	1,2	1,0	2,6	4,5	7,1	15,1	17,6	39,1	60,6	75,6	109,6	156,3	89,2	152,0
Naiset - Females	278											3	4	9	14	11	14	27	41	53	49	27	21	5
	10,5											1,6	2,2	4,6	6,8	6,4	10,0	22,2	33,7	50,1	66,5	64,7	129,8	157,7
09 Koolonin syöpä - Malignant neoplasm of colon (C18, C19)	626											3	7	17	28	30	46	71	102	99	105	77	36	5
	12,0											0,8	1,9	4,3	6,7	8,7	17,0	31,3	48,0	59,0	99,5	138,0	174,2	130,6
Miehet - Males	278											2	2	7	15	21	28	37	58	45	31	24	8	-
	10,9											1,0	1,0	3,5	7,1	12,2	21,4	35,3	63,9	72,3	97,1	170,5	178,4	-
Naiset - Females	348											1	5	10	13	9	18	34	44	54	74	53	28	5
	13,1											0,5	2,7	5,1	6,3	5,2	12,8	27,9	36,1	51,1	100,5	127,0	173,0	157,7
10 Peräsuolen ja peräaukon syöpä - Malignant neoplasm of rectum and anus (C20-C21)	366									1	-	1	4	7	10	34	38	46	56	74	48	30	15	2
	7,0									0,3	-	0,3	1,1	1,8	2,4	9,9	14,0	20,3	26,4	44,1	45,5	53,8	72,6	52,2
Miehet - Males	205									1	-	1	3	4	20	26	25	25	37	46	20	15	2	1
	8,1									0,6	-	0,5	1,6	2,0	1,9	11,6	19,9	23,8	40,8	74,0	62,6	106,6	44,6	152,0
Naiset - Females	161											1	3	6	14	12	12	21	19	28	28	15	13	1
	6,1											0,5	1,5	2,9	8,1	8,5	17,2	15,6	26,5	26,5	38,0	35,9	80,3	31,5
11 Primaarinen maksasyöpä - Primary malignant neoplasm of liver (C22)	350										1	1	-	6	7	20	34	50	75	60	48	33	13	2
	6,7										0,3	0,3	-	1,5	1,7	5,8	12,5	22,1	35,3	35,7	45,5	59,1	62,9	52,2
Miehet - Males	190										1	-	5	3	12	23	23	33	51	29	19	8	6	-
	7,5										0,6	-	2,5	1,4	7,0	17,6	31,5	56,2	46,6	59,5	56,8	133,8	-	-
Naiset - Females	160											1	-	1	4	8	11	17	24	31	29	25	7	2
	6,0											0,5	-	0,5	1,9	4,6	7,8	14,0	19,7	29,3	39,4	59,9	43,3	63,1
12 Haimasyöpä - Malignant neoplasm of pancreas (C25)	755										1	2	4	19	40	55	86	82	121	142	108	64	26	5
	14,5										0,3	0,5	1,1	4,8	9,6	16,0	31,7	36,2	56,9	84,6	102,3	114,7	125,8	130,6
Miehet - Males	345										1	1	1	15	19	29	42	44	66	64	41	17	4	1
	13,6										0,6	0,5	0,5	7,5	9,0	16,9	32,2	42,0	72,8	102,9	128,4	120,8	89,2	152,0
Naiset - Females	410											1	3	4	21	26	44	38	55	78	67	47	22	4
	15,4											0,5	1,6	2,0	10,2	15,0	31,3	31,2	45,2	73,8	91,0	112,6	136,0	126,2
13 Kurkunpään, henkitorven ja keuhkon syöpä - Malignant neoplasm of larynx, trachea, lung (C32-C34)	1880											3	11	43	95	139	228	268	360	383	230	86	28	6
	36,1											0,8	2,9	10,9	22,7	40,3	84,1	118,2	169,4	228,1	217,9	154,1	135,5	156,7
Miehet - Males	1407												7	28	69	96	176	208	284	294	172	54	16	3
	55,4												3,7	14,0	32,7	55,9	134,8	198,4	313,1	472,6	538,6	383,6	356,8	455,9
Naiset - Females	473											3	4	15	26	43	52	60	76	89	58	32	12	3
	17,8											1,6	2,2	7,6	12,6	24,9	37,0	49,2	62,4	84,2	78,8	76,7	74,2	94,6





Taulukko 2. Kuolleet ja kuolleisuus keskiväkiluvun 100 000 henkeä kohden peruskuolemansyyn, sukupuolen ja iän mukaan 2002; koko maa  
 Tabell 2. Döda och dödstal per 100 000 av medelfolkvärdet efter underliggande dödsorsak, kön och ålder i hela landet 2002  
 Table 2. Deaths and sex- and age-specific death rates per 100 000 mean population by cause of death 2002; whole country

Kuolemansyy - Dödsorsak - Cause of death	ikä - Ålder - Age																	Yhteensä Samtliga Total						
	Sukupuoli - Kön - Sex		0	1-4	5-9	10-14	15-19	20-24	25-29	30-34	35-39	40-44	45-49	50-54	55-59	60-64	65-69		70-74	75-79	80-84	85-89	90-94	95-
	Miehet - Males	Naiset - Females																						
26 Diabetes - Diabetes mellitus (E10-E14)	545	-	-	-	-	-	4	-	4	10	7	21	29	23	27	45	75	97	91	69	35	8		
	10,5	-	-	-	-	-	1,2	-	1,2	2,7	1,9	5,3	6,9	6,7	10,0	19,8	35,3	57,8	86,2	123,6	169,4	209,0		
Miehet - Males	266	-	-	-	-	-	1	-	1	8	5	16	24	18	22	28	41	40	24	26	8	3		
	10,5	-	-	-	-	-	0,6	-	0,6	4,2	2,6	8,0	11,4	10,5	16,8	26,7	45,2	64,3	75,2	184,7	178,4	455,9		
Naiset - Females	279	-	-	-	-	-	3	-	3	2	2	5	5	5	5	17	34	57	67	43	27	5		
	10,5	-	-	-	-	-	1,9	-	1,9	1,1	1,1	2,5	2,4	2,9	3,6	14,0	27,9	53,9	91,0	103,0	166,9	157,7		
27 Muut umperititys-, ravitsemus- ja aineenvaihduntasairaudet - Other endocrine, nutritional and metabolic diseases (E00-E07, E15-E90)	96	-	3	2	4	1	1	1	2	3	3	1	4	8	9	6	10	8	12	9	5	5		
	1,8	-	1,3	0,6	1,2	0,3	0,3	0,6	0,9	0,8	0,3	1,0	1,9	2,6	2,2	4,4	3,8	7,1	8,5	9,0	24,2	-		
Miehet - Males	51	-	2	-	2	1	-	2	-	2	1	2	5	7	4	6	5	6	1	2	3	-		
	2,0	-	1,7	-	1,2	0,6	-	1,2	-	1,0	0,5	1,0	2,4	4,1	3,1	5,7	5,5	9,6	3,1	14,2	66,9	-		
Naiset - Females	45	-	1	2	2	-	1	-	3	1	-	2	3	2	2	4	3	6	8	3	2	-		
	1,7	-	0,9	1,3	1,3	-	0,6	-	1,9	0,5	-	1,0	1,5	1,2	1,4	3,3	2,5	5,7	10,9	7,2	12,4	-		
28-31 V MIEENTERVEYDEN JA KÄYTTÄYTYMISEN HÄI- RIÖT-MENTAL AND BEHAVIOURAL DISORDERS (F00-F99)	3246	-	-	-	-	3	4	5	9	18	27	45	60	36	32	57	120	306	590	901	773	260		
	62,4	-	-	-	-	0,9	1,2	1,6	2,7	4,8	7,2	11,4	14,4	10,4	11,8	25,1	56,5	182,2	558,9	1614,5	3740,4	6792,1		
Miehet - Males	974	-	-	-	-	3	4	3	8	14	21	39	49	29	22	38	66	121	189	210	135	23		
	38,3	-	-	-	-	1,8	2,4	1,9	4,8	7,3	11,0	19,5	23,3	16,9	16,8	36,2	72,8	194,5	591,9	1491,9	3010,7	3495,4		
Naiset - Females	2272	-	-	-	-	-	-	2	1	4	6	6	11	7	10	19	54	185	401	691	638	237		
	85,4	-	-	-	-	-	-	1,3	0,6	2,2	3,2	3,1	5,3	4,0	7,1	15,6	44,3	175,0	544,5	1655,8	3942,7	7476,3		
28 Dementiat - Dementia (F01, F03)	2909	-	-	-	-	-	-	-	-	-	-	-	2	5	7	28	101	288	569	885	765	259		
	55,9	-	-	-	-	-	-	-	-	-	-	-	0,5	1,5	2,6	12,4	47,5	171,5	539,0	1585,8	3701,7	6765,9		
Miehet - Males	734	-	-	-	-	-	-	-	-	-	-	-	1	3	2	18	52	113	181	206	135	23		
	28,9	-	-	-	-	-	-	-	-	-	-	-	0,5	1,7	1,5	17,2	57,3	181,7	566,8	1453,5	3010,7	3495,4		
Naiset - Females	2175	-	-	-	-	-	-	-	-	-	-	-	1	2	5	10	49	175	388	679	630	236		
	81,8	-	-	-	-	-	-	-	-	-	-	-	0,5	1,2	3,6	8,2	40,2	165,5	526,9	1627,0	3893,2	7444,8		
29 Alkoholien käytön aiheuttamat häiriöt - Disorders due to use of alcohol (F10)	228	-	-	-	-	-	1	-	7	12	24	42	52	28	22	23	9	1	6	1	-	-		
	4,4	-	-	-	-	-	0,3	-	2,1	3,2	6,4	10,6	12,5	8,1	8,1	10,1	4,2	0,6	5,7	1,8	-	-		
Miehet - Males	195	-	-	-	-	-	1	-	6	10	19	37	45	25	18	18	9	1	5	1	-	-		
	7,7	-	-	-	-	-	0,6	-	3,6	5,2	9,9	18,5	21,4	14,6	13,8	17,2	9,9	1,6	15,7	7,1	-	-		
Naiset - Females	33	-	-	-	-	-	-	-	1	2	5	5	7	3	4	5	-	-	1	-	-	-		
	1,2	-	-	-	-	-	-	-	0,6	1,1	2,7	2,5	3,4	1,7	2,8	4,1	-	-	1,4	-	-	-		
30 Lääkkeiden ja päihteiden käytön aiheuttamat häiriöt - Disorders due to use of drugs (F11-F16, F18-F19)	22	-	-	-	-	3	3	4	2	4	2	1	1	1	-	1	-	-	-	-	-	-		
	0,4	-	-	-	-	0,9	0,9	1,3	0,6	1,1	0,5	0,3	0,2	0,3	-	0,4	-	-	-	-	-	-		
Miehet - Males	17	-	-	-	-	3	3	3	2	2	1	1	1	1	-	-	-	-	-	-	-	-		
	0,7	-	-	-	-	1,8	1,8	1,9	1,2	1,0	0,5	0,5	0,5	0,6	-	-	-	-	-	-	-	-		
Naiset - Females	5	-	-	-	-	-	-	1	-	2	1	-	-	-	-	1	-	-	-	-	-	-		
	0,2	-	-	-	-	-	-	0,6	-	1,1	0,5	-	-	-	-	0,8	-	-	-	-	-	-		

Taulukko 2. Kuolleet ja kuolleisuus keskiikäluvun 100 000 henkeä kohden peruskuolemansyyn, sukupuolen ja iän mukaan 2002; koko maa  
 Table 2. Döda och dödstal per 100 000 av medelfolkmängden efter underliggande dödsorsak, kön och ålder i hela landet 2002  
 Table 2. Deaths and sex- and age-specific death rates per 100 000 mean population by cause of death 2002; whole country

Kuolemansyy - Dödsorsak - Cause of death		Ikä - Alder - Age																						
		0	1-4	5-9	10-14	15-19	20-24	25-29	30-34	35-39	40-44	45-49	50-54	55-59	60-64	65-69	70-74	75-79	80-84	85-89	90-94	95-		
Sukupuoli - Kön - Sex		Yhteensä Samtliga Total																						
31 Muut mielenterveyden ja käyttäytymisen häiriöt - Other mental and behavioural disorders (F00, F02, F04-F09, F17, F20-F99)		87	-	-	-	-	-	1	-	2	1	2	5	2	3	5	10	17	15	15	8	1		
Miehet - Males		1,7	-	-	-	-	0,3	-	0,5	0,3	0,5	1,2	0,6	1,1	2,2	4,7	10,1	14,2	26,9	38,7	26,1	-		
Naiset - Females		28	-	-	-	-	-	-	2	1	1	2	-	2	2	5	7	7	3	3	-	-		
32 Aivokalvontulehdus - Meningitis (G00-G03)		1,1	-	-	-	-	-	-	1,0	0,5	0,5	0,9	-	1,5	1,9	5,5	11,3	9,4	21,3	-	-			
Miehet - Males		59	-	-	-	-	-	1	-	-	1	3	2	1	3	5	10	12	12	8	1	-		
Naiset - Females		2,2	-	-	-	-	0,6	-	-	-	0,5	1,5	1,2	0,7	2,5	4,1	9,5	16,3	28,8	49,4	31,5	-		
32-33 VI-VIII HERMOSTON JA AISTIMIEN SAIRAUDET - DISEASES OF THE NERVOUS SYSTEM, SENSE ORGANS (G00-H95)		2166	4	1	3	2	3	5	7	7	17	27	28	53	73	80	133	262	397	448	388	187	40	
Miehet - Males		41,6	7,2	0,4	0,9	0,6	0,9	1,5	2,2	2,1	4,5	7,2	7,1	12,7	21,2	29,5	58,7	123,3	236,4	424,4	695,2	904,9	1044,9	
Naiset - Females		872	2	1	1	1	2	4	4	8	18	15	30	45	39	74	117	172	156	121	49	9		
33 Muut hermoston ja aistimien sairaudet - Other diseases of the nervous system and sense organs (G04-H95)		34,3	7,0	0,9	0,6	0,6	1,2	2,4	2,5	2,4	4,2	9,4	7,5	14,2	26,2	29,9	70,6	276,5	488,5	859,6	1092,8	1367,8		
Miehet - Males		1293	2	-	2	1	1	1	3	3	9	9	13	23	28	41	59	145	225	292	267	138	31	
Naiset - Females		48,6	7,4	-	1,3	0,6	0,6	0,6	1,9	1,9	4,9	4,8	6,6	11,1	16,2	29,2	48,4	119,1	212,8	396,5	639,8	852,8	977,9	
34 Iskeemiset sydänsairaudet - Ischaemic heart diseases (I20-I25)		19	-	-	-	-	-	-	-	-	1	1	2	3	3	-	3	2	2	2	-	2	-	
Miehet - Males		0,4	-	-	-	-	-	-	-	-	0,3	0,3	0,5	0,9	1,1	-	1,4	1,2	1,9	-	-	9,7	-	
Naiset - Females		13	-	-	-	-	-	-	-	-	-	1	1	3	2	-	3	2	1	-	-	-	-	
34-37 IX VERENKIERTOILINEN SAIRAUDET - DISEASES OF THE CIRCULATORY SYSTEM (I00-I99)		0,5	-	-	-	-	-	-	-	-	-	0,5	0,5	1,7	1,5	-	3,3	3,2	3,1	-	-	-	-	
Miehet - Males		6	-	-	-	-	-	-	-	-	1	-	1	-	1	-	-	-	1	-	-	2	-	
Naiset - Females		0,2	-	-	-	-	-	-	-	-	-	0,5	-	0,5	-	0,7	-	-	1,4	-	-	12,4	-	
33 Muut hermoston ja aistimien sairaudet - Other diseases of the nervous system and sense organs (G04-H95)		2146	4	1	3	2	3	5	7	7	17	26	27	51	70	77	133	259	395	446	388	185	40	
Miehet - Males		41,3	7,2	0,4	0,9	0,6	0,9	1,5	2,2	2,1	4,5	6,9	6,8	12,2	20,3	28,4	58,7	121,9	235,2	422,5	695,2	895,2	1044,9	
Naiset - Females		859	2	1	1	1	2	4	4	8	18	14	29	42	37	74	114	170	155	121	49	9		
34 Iskeemiset sydänsairaudet - Ischaemic heart diseases (I20-I25)		33,8	7,0	0,9	0,6	0,6	1,2	2,4	2,5	2,4	4,2	9,4	7,0	13,8	24,5	28,3	70,6	273,3	485,4	859,6	1092,8	1367,8		
Miehet - Males		1287	2	-	2	1	1	1	3	3	9	8	13	22	28	40	59	145	225	291	267	136	31	
Naiset - Females		48,4	7,4	-	1,3	0,6	0,6	0,6	1,9	1,9	4,9	4,3	6,6	10,6	16,2	28,5	48,4	119,1	212,8	395,2	639,8	840,4	977,9	
34-37 IX VERENKIERTOILINEN SAIRAUDET - DISEASES OF THE CIRCULATORY SYSTEM (I00-I99)		21133	3	-	1	2	7	9	10	21	71	144	280	554	695	935	1332	3339	4014	4036	2554	766		
Miehet - Males		406,4	5,4	-	0,3	0,6	2,1	2,8	3,2	6,4	18,9	38,2	70,7	132,7	201,6	345,0	587,6	1110,7	1988,5	3802,1	7231,9	12358,5	20010,4	
Naiset - Females		9670	2	-	1	2	3	6	9	11	52	100	218	448	553	740	967	1513	1697	1544	1076	566	162	
34 Iskeemiset sydänsairaudet - Ischaemic heart diseases (I20-I25)		380,5	7,0	-	0,6	1,2	1,8	3,6	5,6	6,6	27,2	52,3	109,2	212,6	322,0	566,7	922,4	1668,0	2728,2	4835,3	7644,2	12622,7	24620,1	
Miehet - Males		11463	1	-	-	-	4	3	1	10	19	44	62	106	142	195	365	847	1642	2470	2960	1988	604	
Naiset - Females		431,0	3,7	-	-	-	2,5	1,9	0,6	6,2	10,3	23,7	31,6	51,2	82,1	138,8	299,5	695,6	1553,3	3354,1	7092,7	12286,3	19053,6	
34 Iskeemiset sydänsairaudet - Ischaemic heart diseases (I20-I25)		12730	-	-	-	-	2	-	2	4	17	61	125	298	439	583	846	1472	2084	2420	2440	1494	443	
Miehet - Males		244,8	-	-	-	-	0,6	-	0,6	1,2	4,5	16,2	31,6	71,4	127,3	215,1	373,2	692,8	1241,1	2292,3	4372,1	7229,3	11572,6	
Naiset - Females		6272	-	-	-	-	1	-	2	4	16	47	107	262	372	487	665	1013	1123	1002	704	369	98	
34 Iskeemiset sydänsairaudet - Ischaemic heart diseases (I20-I25)		246,8	-	-	-	-	0,6	-	1,2	2,4	8,4	24,6	53,6	124,3	216,6	372,9	634,3	1116,8	1805,4	3137,9	5001,4	8229,3	14893,6	
Miehet - Males		6458	-	-	-	-	1	-	1	14	18	36	67	96	181	267	459	961	1418	1736	1125	345	-	
Naiset - Females		242,8	-	-	-	-	0,6	-	0,6	-	0,5	7,5	9,2	17,4	38,7	68,3	148,5	376,9	909,1	1925,5	4159,8	6952,2	10883,3	

**Taulukko 2. Kuolleet ja kuolleisuus keskiikäluvun 100 000 henkeä kohden peruskuolemansyyin, sukupuolen ja iän mukaan 2002; koko maa**  
**Tabell 2. Döda och dödstal per 100 000 av medelfolkmängden efter underliggande dödsorsak, kön och ålder i hela landet 2002**  
**Table 2. Deaths and sex- and age-specific death rates per 100 000 mean population by cause of death 2002; whole country**

		Ikä - Ålder - Age															Yhteensä Samtliga Total							
		0	1-4	5-9	10-14	15-19	20-24	25-29	30-34	35-39	40-44	45-49	50-54	55-59	60-64	65-69		70-74	75-79	80-84	85-89	90-94	95-	
Kuolemansyy - Dödsorsak - Cause of death		Sukupuoli - Kön - Sex																						
35 Muut paitsi reumaattiset sydänsairaudet - Other heart diseases except rheumatic (I30-I52)			1732	3	-	1	2	3	6	5	9	13	27	64	93	80	97	107	139	204	266	277	243	93
Miehet - Males			33,3	5,4	-	0,3	0,6	0,9	1,8	1,6	2,7	3,5	7,2	16,2	22,3	23,2	35,8	47,2	65,4	121,5	252,0	496,3	1175,8	2429,5
Naiset - Females			782	2	-	1	2	2	4	5	4	10	24	57	77	61	76	68	85	89	87	63	42	23
			30,8	7,0	-	0,6	1,2	1,2	2,4	3,1	2,4	5,2	12,5	28,6	36,5	35,5	58,2	64,9	93,7	143,1	272,5	447,6	936,7	3495,4
			950	1	-	-	1	2	-	5	3	3	7	16	19	21	39	54	115	179	214	201	201	70
			35,7	3,7	-	-	0,6	1,3	-	3,1	1,6	1,6	3,6	7,7	11,0	15,0	32,0	44,3	108,8	243,1	512,8	1242,1	2208,2	
36 Aivoverisuonien sairaudet - Cerebrovascular diseases (I60-I69)			4838	-	-	-	1	3	2	6	33	41	61	109	125	170	255	510	756	987	1006	611	162	
Miehet - Males			93,0	-	-	-	0,3	0,9	0,6	1,8	8,8	10,9	15,4	26,1	36,3	62,7	112,5	240,0	450,2	934,9	1802,6	2956,5	4232,0	
Naiset - Females			1787	-	-	-	2	2	2	3	22	20	34	67	78	113	142	272	346	315	224	117	30	
			70,3	-	-	-	1,2	1,2	1,8	11,5	10,5	17,0	31,8	45,4	86,5	135,4	299,9	556,2	986,5	1591,4	2609,3	4559,3		
			3051	-	-	-	1	1	-	3	11	21	27	42	47	57	113	238	410	672	782	494	132	
			114,7	-	-	-	0,6	0,6	-	1,9	6,0	11,3	13,8	20,3	27,2	40,6	92,7	195,5	387,8	912,5	1873,8	3052,8	4164,0	
37 Muut verenkiertoelinten sairaudet - Other diseases of the circulatory system (I00-I15, I26-I28, I70-I99)			1833	-	-	-	1	-	1	2	8	15	30	54	51	85	124	239	295	341	313	206	68	
Miehet - Males			35,2	-	-	-	0,3	-	0,3	0,6	2,1	4,0	7,6	12,9	14,8	31,4	54,7	112,5	175,7	323,0	560,9	996,8	1776,4	
Naiset - Females			829	-	-	-	-	-	-	4	9	20	42	42	64	92	143	139	140	85	38	11	11	
			32,6	-	-	-	-	-	-	2,1	4,7	10,0	19,9	24,5	49,0	87,8	157,6	223,5	438,4	603,9	847,5	1671,7		
			1004	-	-	-	1	-	1	2	4	6	10	12	9	21	32	96	156	201	228	168	57	
			37,8	-	-	-	0,6	-	0,6	1,2	2,2	3,2	5,1	5,8	5,2	15,0	26,3	78,8	147,6	272,9	546,3	1038,2	1798,1	
38-42 X HENGITYSELINTEN SAIRAUDET - DISEASES OF THE RESPIRATORY SYSTEM (J00-J99)			3865	1	1	1	-	3	3	5	5	16	20	44	68	88	146	182	426	648	751	717	554	186
Miehet - Males			74,3	1,8	0,4	0,3	-	0,9	0,9	1,6	1,6	4,3	5,3	11,1	16,3	25,5	53,9	80,3	200,5	385,9	711,4	1284,8	2680,7	4858,9
Naiset - Females			2081	-	-	1	-	3	2	5	5	11	16	29	51	66	107	134	294	414	398	308	195	42
			81,9	-	-	0,6	-	1,8	1,2	3,1	3,0	5,8	8,4	14,5	24,2	38,4	81,9	127,8	324,1	665,6	1246,4	2188,1	4348,8	6383,0
			1784	1	1	-	-	-	1	-	5	4	15	17	22	39	48	132	234	353	409	359	144	
			67,1	3,7	0,9	-	-	-	0,6	-	2,7	2,2	7,6	8,2	12,7	27,8	39,4	108,4	221,4	479,3	980,0	2218,5	4542,6	
38 Influenssa - Influenza (J10-J11)			29	-	-	-	-	-	-	-	-	-	-	-	-	-	1	-	-	6	2	12	8	
Miehet - Males			0,6	-	-	-	-	-	-	-	-	-	-	-	-	-	0,4	-	-	3,6	1,9	21,5	38,7	
Naiset - Females			10	-	-	-	-	-	-	-	-	-	-	-	-	-	1	-	-	2	5	5	1	
			0,4	-	-	-	-	-	-	-	-	-	-	-	-	-	0,8	-	-	1,6	6,3	35,5	22,3	
			19	-	-	-	-	-	-	-	-	-	-	-	-	-	-	-	-	5	-	7	7	
			0,7	-	-	-	-	-	-	-	-	-	-	-	-	-	-	-	-	4,7	-	16,8	43,3	
39 Keuhkokuume - Pneumonia (J12-J18)			2392	1	-	1	-	2	3	5	4	12	13	37	42	33	48	62	168	319	482	532	468	160
Miehet - Males			46,0	1,8	-	0,3	-	0,6	0,9	1,6	1,2	3,2	3,4	9,3	10,1	9,6	17,7	27,3	79,1	190,0	456,6	953,3	2264,6	4179,7
Naiset - Females			1096	-	-	1	-	2	2	5	4	9	10	24	32	25	35	41	104	180	227	204	156	35
			43,1	-	-	0,6	-	1,2	1,2	3,1	2,4	4,7	5,2	12,0	15,2	14,6	26,8	39,1	114,7	289,4	710,9	1449,3	3479,0	5319,1
			1296	1	-	-	-	-	1	-	3	3	13	10	8	13	21	64	139	255	328	312	125	
			48,7	3,7	-	-	-	-	0,6	-	1,6	1,6	6,6	4,8	4,6	9,3	17,2	52,6	131,5	346,3	785,9	1928,1	3943,2	

Taulukko 2. Kuolleet ja kuolleisuus keskväkiluvun 100 000 henkeä kohden peruskuolemansyyn, sukupuolen ja iän mukaan 2002; koko maa  
 Tabell 2. Döda och dödstal per 100 000 av medelfolkmängden efter underliggande dödsorsak, kön och ålder i hela landet 2002  
 Table 2. Deaths and sex- and age-specific death rates per 100 000 mean population by cause of death 2002; whole country

Kuolemansyy - Dödsorsak - Cause of death	Ikä - Ålder - Age																									
	Sukupuoli - Kön - Sex		0	1-4	5-9	10-14	15-19	20-24	25-29	30-34	35-39	40-44	45-49	50-54	55-59	60-64	65-69	70-74	75-79	80-84	85-89	90-94	95-			
	Yhteensä Samtliga	Total																								
40 Keuhkoputkentulehdus, keuhkoiäläjäntuma - Bronchitis, emphysema (J40-J44, J47)	1073		-	-	-	-	-	-	-	-	1	1	3	14	37	71	93	212	260	198	129	49	5	5		
Miehet - Males	20,6		-	-	-	-	-	-	-	-	0,3	0,3	0,8	3,4	10,7	26,2	41,0	99,8	154,8	187,5	231,1	237,1	130,6	130,6		
Naiset - Females	789		-	-	-	-	-	-	-	-	-	1	3	10	29	53	76	162	194	143	82	33	3	3		
41 Astma (J45-J46)	31,0		-	-	-	-	-	-	-	-	0,5	1,5	4,7	16,9	40,6	72,5	178,6	311,9	447,8	582,6	736,0	455,9	455,9	455,9		
Miehet - Males	284		-	-	-	-	-	-	-	-	1	-	4	8	18	17	50	66	66	55	47	16	2	2		
Naiset - Females	10,7		-	-	-	-	-	-	-	-	0,5	-	1,9	4,6	12,8	14,0	41,1	62,4	74,7	112,6	98,9	86,5	63,1	63,1		
42 Muut hengityselinten sairaudet - Other diseases of the respiratory system (J00-J06, J20-J39, J60-J99)	97		-	-	-	-	-	-	-	-	-	2	3	5	4	5	4	7	16	23	16	7	4	4		
Miehet - Males	1,9		-	-	-	-	-	-	-	-	0,5	0,8	1,2	1,2	1,2	1,8	1,8	3,3	9,5	21,8	28,7	33,9	104,5	104,5		
Naiset - Females	32		-	-	-	-	-	-	-	-	1	2	2	2	2	2	2	3	8	2	6	1	-	-		
43-45 XI RUIJANSULATUSELINTEN SAIRAUDET - DISEASES OF THE DIGESTIVE SYSTEM (K00-K93)	154		-	-	-	-	-	-	-	-	0,6	1,0	0,9	1,2	1,5	1,9	3,3	12,9	6,3	42,6	22,3	-	-	-		
Miehet - Males	6,1		-	-	-	-	-	-	-	-	0,6	1,0	2,1	3,3	5,8	12,3	14,3	27,6	49,8	75,2	78,1	89,2	607,9	607,9		
Naiset - Females	120		-	-	-	-	-	-	-	-	1	-	1	-	4	5	8	14	16	22	17	18	13	13		
43 Mahalaukun, pohjukaissuolen ja maha-tyhjäsuo- len haava - Gastric, duodenal and gastrojejunal ulcer (K25-K28)	4,5		-	-	-	-	-	-	-	-	0,5	-	0,5	-	2,3	3,6	6,6	11,5	15,1	29,9	40,7	111,2	410,1	410,1		
Miehet - Males	2036		-	-	-	-	-	-	-	-	2	1	16	26	80	129	206	191	146	159	210	235	155	33	33	
Naiset - Females	39,1		-	-	-	-	-	-	-	-	0,6	0,3	0,3	4,9	6,9	21,2	32,6	49,3	63,9	70,1	93,7	125,1	234,0	421,1	750,0	862,1
44 Maksan sairaudet - Diseases of liver (K70, K73-K74)	1103		-	-	-	-	-	-	-	-	1	1	13	24	53	96	156	148	105	109	98	61	32	10	10	
Miehet - Males	43,4		-	-	-	-	-	-	-	-	0,6	0,6	7,8	12,6	27,7	48,1	74,0	86,2	80,4	104,0	132,3	157,5	238,0	433,4	713,6	1519,8
Naiset - Females	933		-	-	-	-	-	-	-	-	1	3	2	27	33	50	43	41	50	79	112	174	123	23	23	
43 Mahalaukun, pohjukaissuolen ja maha-tyhjäsuo- len haava - Gastric, duodenal and gastrojejunal ulcer (K25-K28)	35,1		-	-	-	-	-	-	-	-	0,6	1,9	1,1	14,5	16,8	24,2	24,9	29,2	41,0	64,9	105,9	232,2	416,9	760,1	725,6	
Miehet - Males	225		-	-	-	-	-	-	-	-	1	1	3	5	15	14	9	19	37	35	39	15	6	6		
Naiset - Females	4,3		-	-	-	-	-	-	-	-	0,3	0,3	0,8	1,3	3,6	4,1	3,3	8,4	12,2	22,0	33,2	69,9	72,6	156,7	156,7	
44 Maksan sairaudet - Diseases of liver (K70, K73-K74)	109		-	-	-	-	-	-	-	-	1	1	3	3	12	11	7	13	14	20	13	7	1	3	3	
Miehet - Males	4,3		-	-	-	-	-	-	-	-	0,6	0,5	1,6	1,5	5,7	6,4	5,4	12,4	15,4	32,2	40,7	49,7	22,3	455,9	455,9	
Naiset - Females	116		-	-	-	-	-	-	-	-	-	-	2	3	3	2	6	12	17	22	32	14	3	3		
44 Maksan sairaudet - Diseases of liver (K70, K73-K74)	4,4		-	-	-	-	-	-	-	-	-	-	1,0	1,5	1,7	1,4	4,9	9,9	16,1	29,9	76,7	86,5	94,6	94,6		
Miehet - Males	786		-	-	-	-	-	-	-	-	1	11	16	58	94	149	139	100	79	58	34	27	17	3	3	
Naiset - Females	15,1		-	-	-	-	-	-	-	-	0,3	3,4	4,3	15,4	23,7	35,7	40,3	36,9	34,8	27,3	20,2	25,6	30,5	14,5	14,5	
44 Maksan sairaudet - Diseases of liver (K70, K73-K74)	555		-	-	-	-	-	-	-	-	8	14	40	68	113	106	73	51	43	20	14	5	-	-	-	
Miehet - Males	21,8		-	-	-	-	-	-	-	-	4,8	7,3	20,9	34,1	53,6	61,7	55,9	48,6	47,4	32,2	43,8	35,5	-	-	-	
Naiset - Females	231		-	-	-	-	-	-	-	-	1	3	2	18	26	36	33	27	28	15	14	13	12	3	3	
44 Maksan sairaudet - Diseases of liver (K70, K73-K74)	8,7		-	-	-	-	-	-	-	-	0,6	1,9	1,1	9,7	13,3	17,4	19,1	19,2	23,0	12,3	13,2	17,7	28,8	18,5	18,5	

Taulukko 2. Kuolleet ja kuolleisuus keskiikäluvun 100 000 henkeä kohden peruskuolemansyyn, sukupuolen ja iän mukaan 2002; koko maa  
 Tabell 2. Döda och dödstal per 100 000 av medelfolkmängden efter underliggande dödsorsak, kön och ålder i hela landet 2002  
 Table 2. Deaths and sex- and age-specific death rates per 100 000 mean population by cause of death 2002; whole country

Kuolemansyy - Dödsorsak - Cause of death	Ikä - Ålder - Age																						
	Sukupuoli - Kön - Sex	0	1-4	5-9	10-14	15-19	20-24	25-29	30-34	35-39	40-44	45-49	50-54	55-59	60-64	65-69	70-74	75-79	80-84	85-89	90-94	95-	
	Yhteensä																						
	Samtliga																						
	Total																						
45 Muut ruuansulatuselinten sairaudet - Other diseases of the digestive system (K00-K23, K29-K67, K71-K72, K75-K93)		1025	-	-	-	2	1	-	4	9	19	30	42	38	37	61	115	139	185	179	137	137	27
Miehet - Males		19,7	-	-	-	0,6	0,3	-	1,2	2,4	5,0	7,6	10,1	11,0	13,7	26,9	54,1	82,8	175,2	320,7	662,9	662,9	705,3
Naiset - Females		439	-	-	-	1	1	-	4	9	10	25	31	31	25	45	63	58	49	49	31	31	7
		17,3	-	-	-	0,6	0,6	-	2,4	4,7	5,2	12,5	14,7	18,1	19,1	42,9	69,5	93,2	153,5	348,1	691,3	691,3	1063,8
		586	-	-	-	1	-	-	-	9	5	11	7	7	12	16	52	81	136	130	106	106	20
		22,0	-	-	-	0,6	-	-	-	4,8	2,5	5,3	4,0	4,0	8,5	13,1	42,7	76,6	184,7	311,5	655,0	655,0	630,9
46 XII IHON JA IHONALAIKUDOKSEN SAIRAUDET - DISEASES OF THE SKIN AND SUBCUTANEOUS TISSUE (L00-L99)		19	-	-	-	-	-	-	-	-	-	2	1	1	1	-	2	2	3	3	5	1	1
Miehet - Males		0,4	-	-	-	-	-	-	-	-	-	0,5	0,2	0,3	0,4	-	0,9	1,2	2,8	9,0	4,8	4,8	26,1
Naiset - Females		10	-	-	-	-	-	-	-	-	-	2	1	1	-	-	2	-	1	3	-	-	-
		0,4	-	-	-	-	-	-	-	-	-	1,0	0,5	0,6	-	-	2,2	-	3,1	21,3	-	-	-
		9	-	-	-	-	-	-	-	-	-	-	-	-	1	-	-	2	2	2	1	1	1
		0,3	-	-	-	-	-	-	-	-	-	-	-	-	0,7	-	-	1,9	2,7	4,8	6,2	6,2	31,5
47-48 XIII TUUKI- JA LIIKUNTAELINTEN SAIRAUDET - DISEASES OF THE MUSCULOSKELETAL SYSTEM AND CONNECTIVE TISSUE (M00-M99)		285	-	-	-	1	-	1	1	2	1	4	11	19	19	28	39	63	38	33	33	20	5
Miehet - Males		5,5	-	-	-	0,3	-	0,3	0,5	0,3	1,0	2,6	5,5	7,0	12,4	18,4	37,5	36,0	59,1	96,8	96,8	130,6	130,6
Naiset - Females		84	-	-	-	-	-	-	-	-	-	1	3	9	5	11	18	17	11	4	4	4	1
		3,3	-	-	-	-	-	-	-	-	-	0,5	1,4	5,2	3,8	10,5	19,8	27,3	34,4	28,4	28,4	89,2	152,0
		201	-	-	-	1	-	1	2	1	3	8	10	14	14	17	21	46	27	29	16	4	4
		7,6	-	-	-	0,6	-	0,6	1,1	0,5	1,6	3,9	5,8	10,0	14,0	17,2	43,5	36,7	69,5	98,9	98,9	126,2	126,2
47 Nivelreuma ja nivelrikko - Rheumatoid arthritis and arthrosis (M05-M06, M15-M19)		185	-	-	-	-	-	-	1	1	1	5	13	15	15	11	30	43	25	25	12	4	4
Miehet - Males		3,6	-	-	-	-	-	-	0,3	0,3	1,2	3,8	5,5	4,9	5,5	14,1	25,6	23,7	44,8	58,1	58,1	104,5	
Naiset - Females		46	-	-	-	-	-	-	-	-	-	1	5	4	3	12	8	8	8	2	2	1	1
		1,8	-	-	-	-	-	-	-	-	0,5	2,9	3,1	2,9	3,1	13,2	12,9	25,1	14,2	44,6	44,6	152,0	
		139	-	-	-	-	-	-	1	1	4	8	11	8	11	18	35	35	17	23	10	3	3
		5,2	-	-	-	-	-	-	0,5	0,5	1,9	4,6	7,8	6,6	7,8	14,8	33,1	23,1	55,1	61,8	61,8	94,6	
48 Muut tuuki- ja liikuntaelinten sekä sidekudoksen sairaudet - Other diseases of the musculoskeletal system and connective tissue (M00-M03, M07-M14, M20-M99)		100	-	-	-	1	-	1	1	1	3	6	6	4	4	17	9	20	13	8	8	1	1
Miehet - Males		1,9	-	-	-	0,3	-	0,3	0,3	0,8	1,4	1,7	1,5	7,5	4,2	11,9	12,3	14,3	38,7	38,7	26,1	26,1	
Naiset - Females		38	-	-	-	-	-	-	-	-	1	2	4	1	8	6	6	9	3	2	2	-	-
		1,5	-	-	-	-	-	-	-	-	0,5	0,9	2,3	0,8	7,6	6,6	14,5	9,4	14,2	44,6	-	-	
		62	-	-	-	1	-	1	1	1	2	4	2	3	9	3	11	10	10	6	6	1	1
		2,3	-	-	-	0,6	-	0,6	0,5	0,5	1,0	1,9	1,2	2,1	7,4	2,5	10,4	13,6	14,4	37,1	37,1	31,5	
49-50 XIV VIRTSA- JA SUKUPUOLIELINTEN SAIRAUDET - DISEASES OF THE GENITOURINARY SYSTEM (N00-N99)		470	-	1	-	-	-	-	1	1	2	4	6	4	4	15	31	80	109	117	71	24	24
Miehet - Males		9,0	-	0,4	-	-	-	-	0,3	0,3	0,5	1,0	1,4	1,2	1,5	6,6	14,6	47,6	103,2	209,6	343,6	627,0	
Naiset - Females		160	-	1	-	-	-	-	1	1	-	4	3	1	9	18	33	37	31	31	12	9	9
		6,3	-	0,9	-	-	-	-	0,6	0,5	-	1,9	1,7	0,8	8,6	19,8	53,1	115,9	220,2	267,6	1367,8	1367,8	
		310	-	-	-	-	-	-	1	1	4	2	1	3	6	13	47	47	72	86	59	15	15
		11,7	-	-	-	-	-	-	0,5	0,5	2,0	1,0	0,6	2,1	4,9	10,7	44,5	97,8	206,1	364,6	473,2	473,2	

Taulukko 2. Kuolleet ja kuolleisuus keskiikäluvun 100 000 henkeä kohden peruskuolemansyyn, sukupuolen ja iän mukaan 2002; koko maa  
 Tabell 2. Döda och dödstal per 100 000 av medelfolkmängden efter underliggande dödsorsak, kön och ålder i hela landet 2002  
 Table 2. Deaths and sex- and age-specific death rates per 100 000 mean population by cause of death 2002; whole country

Kuolemansyy - Dödsorsak - Cause of death	Ikä - Ålder - Age																					
	0	1-4	5-9	10-14	15-19	20-24	25-29	30-34	35-39	40-44	45-49	50-54	55-59	60-64	65-69	70-74	75-79	80-84	85-89	90-94	95-	
<b>Yhteensä</b> Samtliga Total																						
<b>Sukupuoli - Kön - Sex</b>																						
49 Munuaisen ja virtsajohdinten sairaudet - Diseases of kidney and ureter (N00-N29)	345	-	1	-	-	-	-	1	1	1	3	5	4	3	11	20	54	79	91	55	16	
Miehet - Males	6,6	0,4	-	-	-	-	-	0,3	0,3	0,3	0,8	1,2	1,2	1,1	4,9	9,4	32,2	74,8	163,1	266,1	418,0	
Naiset - Females	104	1	-	-	-	-	1	-	1	-	4	3	1	1	7	9	22	22	21	5	7	
50 Muut virtsa- ja sukupuolielinten sairaudet - Other diseases of the genitourinary system (N30-N99)	241	-	-	-	-	-	-	0,6	0,5	-	1,9	1,7	0,8	6,7	9,9	35,4	68,9	149,2	111,5	1063,8		
Miehet - Males	9,1	-	-	-	-	-	-	-	-	-	3	1	1	2	4	11	32	57	70	50	9	
Naiset - Females	125	-	-	-	-	-	-	-	0,5	1,5	0,5	0,6	1,4	3,3	9,0	30,3	77,4	167,7	309,0	283,9		
51 XV RASKAUS, SYNNYTYKS- JA LAPSIVUOTEUS - PREGNANCY, CHILDBIRTH AND THE PUERPERIUM (O00-O99)	3	-	-	-	-	-	-	2	1	-	-	-	-	-	-	-	-	-	-	-	-	
Miehet - Males	0,1	-	-	-	-	-	-	0,6	0,3	-	-	-	-	-	-	-	-	-	-	-	-	
Naiset - Females	3	-	-	-	-	-	-	2	1	-	-	-	-	-	-	-	-	-	-	-	-	
52 XVI ERAÄT PERINÄTAALIAIKANA ALKANEET TILAT - CERTAIN CONDITIONS ORIGINATING IN THE PERINATAL PERIOD (P00-P96)	0,1	-	-	-	-	-	-	1,2	0,5	-	-	-	-	-	-	-	-	-	-	-	-	
Miehet - Males	76	75	-	-	-	-	-	-	-	1	-	-	-	-	-	-	-	-	-	-	-	
Naiset - Females	1,5	134,8	-	-	-	-	-	-	0,3	-	-	-	-	-	-	-	-	-	-	-	-	
53-55 XVII SYNNYNN. EPÄMUODOSTUMAT, KROMOSO- MIPOIKKEAVUUDET - CONGENITAL MALFORMATIONS, CHROMOSOMAL ABNORMALITIES (Q00-Q99)	44	43	-	-	-	-	-	-	1	-	-	-	-	-	-	-	-	-	-	-	-	
Miehet - Males	1,7	150,8	-	-	-	-	-	-	0,5	-	-	-	-	-	-	-	-	-	-	-	-	
Naiset - Females	32	32	-	-	-	-	-	-	-	-	-	-	-	-	-	-	-	-	-	-	-	
53 Hermoston synnynnäiset epämuodostumat - Congenital malformations of the nervous system (Q00-Q07)	1,2	117,9	-	-	-	-	-	-	-	-	-	-	-	-	-	-	-	-	-	-	-	
Miehet - Males	152	51	4	1	1	2	4	5	7	9	6	7	13	11	7	5	6	4	3	1	-	
Naiset - Females	2,9	91,6	1,7	0,3	0,3	0,6	1,2	1,6	2,1	2,4	1,6	1,8	3,1	3,2	2,6	2,2	2,4	3,6	3,8	5,4	4,8	
Miehet - Males	74	26	2	-	-	2	3	4	7	5	2	5	4	5	3	3	2	2	1	1	-	
Naiset - Females	2,9	91,2	1,7	-	-	1,2	1,9	2,4	3,7	2,6	1,0	2,4	2,3	3,8	2,9	2,2	3,2	3,1	7,1	-	-	
Miehet - Males	78	25	2	1	1	2	2	3	2	1	5	8	7	2	2	3	4	3	2	1	-	
Naiset - Females	2,9	92,1	1,8	0,6	0,6	1,3	1,3	1,3	1,9	1,1	0,5	2,5	3,9	4,0	1,4	1,6	2,5	3,8	4,1	4,8	6,2	
Miehet - Males	11	4	1	-	1	-	1	-	1	-	-	1	1	-	-	-	-	-	-	-	-	
Naiset - Females	0,2	7,2	0,4	-	0,3	-	0,3	-	0,3	-	0,3	0,2	0,3	-	-	-	-	-	-	-	-	
Miehet - Males	6	3	-	-	-	-	-	1	-	1	-	1	-	-	-	-	-	-	-	-	-	
Naiset - Females	0,2	10,5	-	-	-	-	-	0,6	-	0,6	-	0,6	-	-	-	-	-	-	-	-	-	
Miehet - Males	5	1	1	-	1	-	1	-	-	-	-	1	-	-	-	-	-	-	-	-	-	
Naiset - Females	0,2	3,7	0,9	-	0,6	-	0,6	-	-	-	-	0,5	-	-	-	-	-	-	-	-	-	

Taulukko 2. Kuolleet ja kuolleisuus keskiikäluvun 100 000 henkeä kohden peruskuolemansyyn, sukupuolen ja iän mukaan 2002; koko maa  
 Tabell 2. Döda och dödsstal per 100 000 av medelfolkmängden efter underliggande dödsorsak, kön och ålder i hela landet 2002  
 Table 2. Deaths and sex- and age-specific death rates per 100 000 mean population by cause of death 2002; whole country

Kuolemansyy - Dödsorsak - Cause of death	Ikä - Ålder - Age													Yhteensä Samtliga Total	85-89	90-94	95-					
	0	1-4	5-9	10-14	15-19	20-24	25-29	30-34	35-39	40-44	45-49	50-54	55-59					60-64	65-69	70-74	75-79	80-84
<b>54 Verenkiertoelinten synnynnäiset epämuodostumat - Congenital malformations of the circulatory system (Q20-Q28)</b>	64	14	2	-	-	1	3	3	1	7	3	5	4	5	3	2	3	4	2	1	1	-
Miehet - Males	1,2	25,2	0,9	-	-	0,3	0,9	0,9	0,3	1,9	0,8	1,3	1,0	1,5	1,1	0,9	1,4	2,4	1,9	1,8	4,8	-
Naiset - Females	31	8	2	-	-	2	2	1	5	2	1	1	1	1	2	1	2	1	-	-	-	-
<b>55 Muut synnynnäiset epämuodostumat, kromosomi- poikkeavuudet - Other congenital malformations, chromosomal abnormalities (Q10-Q18, Q30-Q99)</b>	1,2	28,1	1,7	-	-	1,2	1,2	0,6	2,6	1,0	0,5	0,5	0,6	1,5	1,0	1,0	2,2	1,6	-	-	-	-
Miehet - Males	33	6	-	-	-	1	1	1	2	1	4	3	4	1	1	1	1	3	2	1	1	-
Naiset - Females	1,2	22,1	-	-	-	0,6	0,6	-	1,1	0,5	2,0	1,5	2,3	0,7	0,8	0,8	0,8	2,8	2,7	2,4	6,2	-
<b>56-58 XVIII OIREET JA EPÄTÄYDELLISESTI MÄÄRITETYT TILAT - SYMPTOMS AND ILL-DEFINED CONDITIONS (R00-R99)</b>	163	14	-	-	-	2	1	3	7	7	16	14	17	22	11	11	7	6	2	4	9	10
Miehet - Males	3,1	25,2	-	-	-	0,6	0,3	0,9	2,1	1,9	4,2	3,5	4,1	6,4	4,1	4,9	3,3	3,6	1,9	7,2	43,5	261,2
Naiset - Females	87	7	-	-	-	1	1	1	3	4	13	5	11	15	8	7	6	3	-	-	-	2
<b>56 Kätkykuolema - Sudden infant death syndrome (R95)</b>	3,4	24,5	-	-	-	0,6	0,6	0,6	1,8	2,1	6,8	2,5	5,2	8,7	6,1	6,7	6,6	4,8	-	-	-	304,0
Miehet - Males	76	7	-	-	-	1	-	2	4	3	3	9	6	7	3	4	1	3	2	4	9	8
Naiset - Females	2,9	25,8	-	-	-	0,6	-	1,3	2,5	1,6	1,6	4,6	2,9	4,0	2,1	3,3	0,8	2,8	2,7	9,6	55,6	252,4
<b>57 Tuntemattomat ja määrittämättömät tapaukset - Unknown and unspecified causes (R96-R99)</b>	13	13	-	-	-	-	-	-	-	-	-	-	-	-	-	-	-	-	-	-	-	-
Miehet - Males	0,2	23,4	-	-	-	-	-	-	-	-	-	-	-	-	-	-	-	-	-	-	-	-
Naiset - Females	7	7	-	-	-	-	-	-	-	-	-	-	-	-	-	-	-	-	-	-	-	-
<b>57 Tuntemattomat ja määrittämättömät tapaukset - Unknown and unspecified causes (R96-R99)</b>	0,3	24,5	-	-	-	-	-	-	-	-	-	-	-	-	-	-	-	-	-	-	-	-
Miehet - Males	6	6	-	-	-	-	-	-	-	-	-	-	-	-	-	-	-	-	-	-	-	-
Naiset - Females	0,2	22,1	-	-	-	-	-	-	-	-	-	-	-	-	-	-	-	-	-	-	-	-
<b>58 Muut oireet ja epätäydellisesti määritetyt tilat - Other symptoms and ill-defined conditions (R00-R94)</b>	128	1	-	-	-	2	1	3	7	7	16	14	17	22	11	11	7	6	2	-	-	1
Miehet - Males	2,5	1,8	-	-	-	0,6	0,3	0,9	2,1	1,9	4,2	3,5	4,1	6,4	4,1	4,9	3,3	3,6	1,9	-	-	26,1
Naiset - Females	78	-	-	-	-	1	1	1	3	4	13	5	11	15	8	7	6	3	-	-	-	-
<b>58 Muut oireet ja epätäydellisesti määritetyt tilat - Other symptoms and ill-defined conditions (R00-R94)</b>	3,1	-	-	-	-	0,6	0,6	0,6	1,8	2,1	6,8	2,5	5,2	8,7	6,1	6,7	6,6	4,8	-	-	-	-
Miehet - Males	50	1	-	-	-	1	-	2	4	3	3	9	6	7	3	4	1	3	2	-	-	1
Naiset - Females	1,9	3,7	-	-	-	0,6	-	1,3	2,5	1,6	1,6	4,6	2,9	4,0	2,1	3,3	0,8	2,8	2,7	-	-	31,5
<b>58 Muut oireet ja epätäydellisesti määritetyt tilat - Other symptoms and ill-defined conditions (R00-R94)</b>	22	-	-	-	-	-	-	-	-	-	-	-	-	-	-	-	-	-	-	4	9	9
Miehet - Males	0,4	-	-	-	-	-	-	-	-	-	-	-	-	-	-	-	-	-	-	7,2	43,5	235,1
Naiset - Females	2	-	-	-	-	-	-	-	-	-	-	-	-	-	-	-	-	-	-	-	-	2
<b>58 Muut oireet ja epätäydellisesti määritetyt tilat - Other symptoms and ill-defined conditions (R00-R94)</b>	0,1	-	-	-	-	-	-	-	-	-	-	-	-	-	-	-	-	-	-	-	-	304,0
Miehet - Males	20	-	-	-	-	-	-	-	-	-	-	-	-	-	-	-	-	-	-	4	9	7
Naiset - Females	0,8	-	-	-	-	-	-	-	-	-	-	-	-	-	-	-	-	-	-	9,6	55,6	220,8

Taulukko 2. Kuolleet ja kuolleisuus keskiikäluvun 100 000 henkeen kohden peruskuolemansyyn, sukupuolen ja iän mukaan 2002; koko maa  
 Table 2. Döda och dödsstal per 100 000 av medelfolkmängden efter underliggande dödsorsak, kön och ålder i hela landet 2002  
 Table 2. Deaths and sex- and age-specific death rates per 100 000 mean population by cause of death 2002, whole country

Kuolemansyy - Dödsorsak - Cause of death		Ikä - Alder - Age																					
		Yhteensä																					
Sukupuoli - Kön - Sex		Samtliga																					
		Total																					
		0	1-4	5-9	10-14	15-19	20-24	25-29	30-34	35-39	40-44	45-49	50-54	55-59	60-64	65-69	70-74	75-79	80-84	85-89	90-94	95-	
<b>59-71 XX TAPATURMAT JA VÄKIVALTA -</b>		4077	5	18	19	18	112	186	144	192	235	292	360	382	336	262	250	254	267	256	274	180	35
<b>ACCIDENTS AND VIOLENCE (V01-Y89)</b>		78,4	9,0	7,8	6,0	5,5	34,3	57,0	45,6	58,5	62,7	77,4	91,0	91,5	97,5	96,7	110,3	119,5	159,0	242,5	491,0	871,0	914,3
Miehet - Males		2788	3	10	11	14	86	153	121	152	190	232	282	285	263	200	187	178	160	109	90	52	10
Naiset - Females		109,7	10,5	8,5	6,8	8,4	51,6	91,7	74,7	90,8	99,5	121,2	141,3	135,3	153,1	153,2	178,4	196,2	257,2	341,4	639,4	1159,7	1519,8
		1289	2	8	8	4	26	33	23	40	45	60	78	97	73	62	63	76	107	147	184	128	25
		48,5	7,4	7,1	6,1	2,5	16,3	20,7	14,9	24,9	24,5	32,3	39,8	46,9	42,2	44,1	51,7	62,4	101,2	199,6	440,9	791,0	788,6
<b>59-67 Tapaturmat yhteensä -</b>		2748	3	15	13	15	70	80	60	85	118	152	206	228	225	174	182	198	227	235	252	175	35
<b>Accidents (V01-X59, Y85-Y86)</b>		52,8	5,4	6,5	4,1	4,6	21,5	24,5	19,0	25,9	31,5	40,3	52,0	54,6	65,3	64,2	80,3	93,2	135,2	222,6	451,5	846,8	914,3
Miehet - Males		1800	3	9	9	11	52	71	53	66	100	119	168	182	185	137	139	138	128	95	75	50	10
Naiset - Females		70,8	10,5	7,7	5,6	6,6	31,2	42,6	32,7	39,4	52,4	62,2	84,2	86,4	107,7	104,9	132,6	152,1	205,8	297,5	532,8	1115,1	1519,8
		948	-	6	4	4	18	9	7	19	18	33	38	46	40	37	43	60	99	140	177	125	25
		35,6	-	5,4	2,6	2,5	11,3	5,6	4,5	11,8	9,8	17,7	19,4	22,2	23,1	26,3	35,3	49,3	93,6	190,1	424,1	772,5	788,6
<b>59 Liikennetapaturmat - Traffic accidents 1)</b>		394	-	4	5	7	41	34	19	25	18	27	26	37	20	18	23	34	28	17	6	5	-
		7,6	-	1,7	1,6	2,1	12,6	10,4	6,0	7,6	4,8	7,2	6,6	8,9	5,8	6,6	10,1	16,0	16,7	16,1	10,8	24,2	-
Miehet - Males		282	-	1	2	5	29	29	16	15	15	21	21	27	14	13	17	20	20	12	3	2	-
Naiset - Females		11,1	-	0,9	1,2	3,0	17,4	17,4	9,9	9,0	7,9	11,0	10,5	12,8	8,2	10,0	16,2	22,0	32,2	37,6	21,3	44,6	-
		112	-	3	3	2	12	5	3	10	3	6	5	10	6	5	6	14	8	5	3	3	-
		4,2	-	2,7	1,9	1,3	7,5	3,1	1,9	6,2	1,6	3,2	2,5	4,8	3,5	3,6	4,9	11,5	7,6	6,8	7,2	18,5	-
<b>60 Muut maajulkustapaturmat - Other land transport accidents 2)</b>		65	-	1	1	2	1	5	3	5	8	5	4	3	5	2	6	5	6	1	2	-	-
		1,2	-	0,4	0,3	0,6	0,3	1,5	0,9	1,5	2,1	1,3	1,0	0,7	1,5	0,7	2,6	2,4	3,6	0,9	3,6	-	-
Miehet - Males		56	-	1	1	-	1	5	3	4	6	5	4	3	4	2	6	5	4	1	1	-	-
Naiset - Females		2,2	-	0,9	0,6	-	0,6	3,0	1,9	2,4	3,1	2,6	2,0	1,4	2,3	1,5	5,7	5,5	6,4	3,1	7,1	-	-
		9	-	-	-	2	-	-	-	1	2	-	-	-	1	-	-	-	2	-	1	-	-
		0,3	-	-	-	1,3	-	-	-	0,6	1,1	-	-	-	0,6	-	-	-	1,9	-	2,4	-	-
<b>61 Vesikujetustapaturmat - Water transport accidents (V90-V94)</b>		69	-	-	-	1	3	-	2	3	7	3	7	7	9	5	6	10	4	2	-	-	-
		1,3	-	-	-	0,3	0,9	-	0,6	0,9	1,9	0,8	1,8	1,7	2,6	1,8	2,6	4,7	2,4	1,9	-	-	-
Miehet - Males		62	-	-	-	1	3	-	2	3	6	1	5	6	9	4	6	10	4	2	-	-	-
Naiset - Females		2,4	-	-	-	0,6	1,8	-	1,2	1,8	3,1	0,5	2,5	2,8	5,2	3,1	5,7	11,0	6,4	6,3	-	-	-
		7	-	-	-	-	-	-	-	1	2	2	2	1	-	1	-	-	-	-	-	-	-
		0,3	-	-	-	-	-	-	-	0,5	1,1	1,0	0,5	-	-	0,7	-	-	-	-	-	-	-
<b>62 Muut ja määrättämättömät kuljetustapaturmat - Others and unspecified transport accidents (V95-V99)</b>		3	-	-	-	-	-	-	-	-	-	-	-	2	-	-	-	-	-	-	-	-	-
		0,1	-	-	-	-	-	-	-	-	-	-	-	0,5	-	-	-	-	-	-	-	-	-
Miehet - Males		3	-	-	-	-	-	-	-	-	-	-	-	2	-	-	-	-	-	-	-	-	-
		0,1	-	-	-	-	-	-	-	-	-	-	-	0,9	-	-	-	-	-	-	-	-	-

1) V01-V06(1), V09.2-V09.3, V10-V18(4-9), V19(4-6, 9), V20-V28(4-9), V29(4-6, 9), V30-V38(5-9), V39(4-6, 9), V40-V48(5-9), V49(4-6, 9), V50-V58(5-9), V59(4-6, 9), V60-V68(5-9), V69(4-6, 9), V70-V78(5-9), V79(4-6, 9), V81.1, V82.1, V83-V86(0-3), V87, V89.2-V89.3

2) V01-V06(0, 9), V09(0-1, 9), V10-V18(0-3), V19(0-3, 8), V20-V28(0-3), V29(0-3, 8), V30-V38(0-3, 8), V39(0-3, 8), V40-V48(0-4), V49(0-3, 8), V50-V58(0-4), V59(0-3, 8), V60-V68(0-4), V69(0-3, 8), V70-V78(0-4), V79(0-3, 8), V80-V81(0, V81.2-V82.0, V82.2-V82.9, V83-V86(4-9), V88, V89(0-1, 9)

Taulukko 2. Kuolleet ja kuolleisuus keskiväkiluvun 100 000 henkeä kohden peruskuolemansyyn, sukupuolen ja iän mukaan 2002; koko maa  
 Tabell 2. Döda och dödstal per 100 000 av medelfolkmängden efter underliggande dödsorsak, kön och ålder i hela landet 2002  
 Table 2. Deaths and sex- and age-specific death rates per 100 000 mean population by cause of death 2002; whole country

Kuolemansyy - Dödsorsak - Cause of death	ikä - Alder - Age																Yhteensä Samtliga Total					
	0	1-4	5-9	10-14	15-19	20-24	25-29	30-34	35-39	40-44	45-49	50-54	55-59	60-64	65-69	70-74		75-79	80-84	85-89	90-94	95-
63 Tapaturmaiset kaatumiset ja putoamiset - Accidental falls (W00-W19)	1122	-	-	3	1	4	4	4	4	6	15	46	59	44	58	65	83	144	175	216	162	33
Miehet - Males	21,6	-	-	0,9	0,3	1,2	1,3	1,2	1,6	4,0	11,6	14,1	12,8	21,4	28,7	39,1	85,8	165,8	387,0	783,9	862,1	10
Naiset - Females	562	-	-	3	1	4	4	2	6	12	42	49	40	46	51	53	75	61	59	44	44	10
64 Hukkuminen - Drowning (W65-W74)	22,1	-	-	1,8	0,6	2,4	2,5	1,2	3,1	6,3	21,0	23,3	23,3	35,2	48,6	58,4	120,6	191,0	419,2	981,3	1519,8	23
Naiset - Females	560	-	-	-	-	-	2	-	3	4	10	4	4	12	14	30	69	114	157	118	118	23
65 Tapaturmaiset alkoholimyrkytykset - Accidental poisonings by alcohol (X45)	21,1	-	-	-	-	-	1,2	-	1,6	2,0	4,8	2,3	2,3	8,5	11,5	24,6	65,3	154,8	376,2	729,2	725,6	-
Miehet - Males	163	-	9	3	1	7	7	7	5	11	15	16	11	20	11	16	14	5	4	-	1	-
Naiset - Females	3,1	-	3,9	0,9	0,3	2,1	2,2	1,5	2,9	4,0	4,0	2,6	5,8	4,1	7,1	6,6	3,0	3,8	-	-	4,8	-
66 Muiden aineiden tapaturmaiset myrkytykset - Accidental poisonings by other substances (X40-X44, X46-X49)	135	-	6	3	1	7	5	5	4	8	14	14	10	17	10	11	11	4	4	-	1	-
Miehet - Males	5,3	-	5,1	1,9	0,6	4,2	3,0	3,1	2,4	4,2	7,3	7,0	4,7	9,9	7,7	10,5	12,1	6,4	12,5	-	22,3	-
Naiset - Females	28	-	3	-	-	2	2	1	3	1	2	1	3	1	5	3	1	-	-	-	-	-
67 Muut tapaturmat ja tapaturmien myöhäisvaikutukset - Other accidents and sequelae of accidental injuries (W20-W64, W75-X39, X50-X59, Y85-Y86)	1,1	-	2,7	-	-	1,3	1,3	0,6	1,6	0,5	1,0	0,5	1,7	0,7	0,7	4,1	2,5	0,9	-	-	-	-
Miehet - Males	338	-	-	-	1	11	5	15	26	54	59	48	57	23	24	9	3	3	2	1	-	-
Naiset - Females	6,5	-	-	-	0,3	3,4	1,6	4,6	6,9	14,3	14,9	11,5	16,5	8,5	10,6	4,2	1,8	1,9	1,8	-	-	-
68 Itsemurhat ja niiden jälkitilat - Suicides and sequelae of suicides (X60-X84, Y87.0)	276	-	-	-	-	11	4	13	22	43	50	38	48	19	17	7	3	-	-	1	-	-
Miehet - Males	10,9	-	-	-	-	6,6	2,5	7,8	11,5	22,5	25,0	18,0	28,0	14,6	16,2	7,7	4,8	-	7,1	-	-	-
Naiset - Females	62	-	-	-	1	-	1	2	4	11	9	10	9	4	7	2	-	2	-	-	-	-
Muut tapaturmat ja tapaturmien myöhäisvaikutukset - Other accidents and sequelae of accidental injuries (W20-W64, W75-X39, X50-X59, Y85-Y86)	2,3	-	-	-	0,6	-	0,6	1,2	2,2	5,9	4,6	4,8	5,2	2,8	5,7	1,6	-	2,7	-	-	-	-
Miehet - Males	178	-	-	-	10	12	9	17	17	18	19	16	17	15	9	5	5	5	3	4	2	-
Naiset - Females	3,4	-	-	-	3,1	3,7	2,8	4,5	4,8	4,8	3,8	4,9	3,8	5,5	4,0	2,4	3,0	2,8	7,2	9,7	-	-
69 Muut tapaturmat ja tapaturmien myöhäisvaikutukset - Other accidents and sequelae of accidental injuries (W20-W64, W75-X39, X50-X59, Y85-Y86)	122	-	-	-	7	11	8	15	16	11	10	10	12	9	6	4	1	-	-	1	-	-
Miehet - Males	4,8	-	-	-	4,2	6,6	4,9	9,0	8,4	5,7	5,0	4,7	7,0	6,9	5,7	4,4	1,6	-	7,1	22,3	-	-
Naiset - Females	56	-	-	-	3	1	1	2	1	7	9	6	5	6	3	1	4	3	3	3	1	-
Muut tapaturmat ja tapaturmien myöhäisvaikutukset - Other accidents and sequelae of accidental injuries (W20-W64, W75-X39, X50-X59, Y85-Y86)	2,1	-	-	-	1,9	0,6	0,6	1,2	0,5	3,8	4,6	2,9	2,9	4,3	2,5	0,8	3,8	4,1	7,2	6,2	-	-
Miehet - Males	416	3	1	4	1	6	6	11	11	25	15	29	45	53	42	33	38	32	31	23	5	2
Naiset - Females	8,0	5,4	0,4	1,3	0,3	1,8	1,8	3,5	3,4	6,7	4,0	7,3	10,8	15,4	15,5	14,6	17,9	19,1	29,4	41,2	24,2	52,2
70 Muut tapaturmat ja tapaturmien myöhäisvaikutukset - Other accidents and sequelae of accidental injuries (W20-W64, W75-X39, X50-X59, Y85-Y86)	302	3	1	3	1	4	5	11	10	21	12	22	37	41	34	25	28	17	15	10	2	-
Miehet - Males	11,9	10,5	0,9	1,9	0,6	2,4	3,0	6,8	6,0	11,0	6,3	11,0	17,6	23,9	26,0	30,9	27,3	47,0	71,0	44,6	-	-
Naiset - Females	114	-	-	1	-	2	1	-	4	3	7	8	12	8	8	10	15	16	13	3	2	2
Muut tapaturmat ja tapaturmien myöhäisvaikutukset - Other accidents and sequelae of accidental injuries (W20-W64, W75-X39, X50-X59, Y85-Y86)	4,3	-	-	0,6	-	1,3	0,6	-	0,6	2,2	1,6	3,6	3,9	6,9	5,7	6,6	8,2	14,2	21,7	31,2	18,5	63,1
Miehet - Males	1095	-	-	3	31	89	71	83	105	116	127	116	99	74	56	50	35	17	18	5	-	-
Naiset - Females	21,1	-	-	0,9	9,5	27,3	22,5	25,3	28,0	30,7	32,1	27,8	28,7	27,3	24,7	23,5	20,8	16,1	32,3	24,2	-	-
71 Itsemurhat ja niiden jälkitilat - Suicides and sequelae of suicides (X60-X84, Y87.0)	824	-	-	3	25	72	58	66	80	94	93	72	70	55	42	37	30	12	13	2	-	-
Miehet - Males	32,4	-	-	1,8	15,0	43,2	35,8	39,4	41,9	49,1	46,6	34,2	40,8	42,1	40,1	40,8	48,2	37,6	92,4	44,6	-	-
Naiset - Females	271	-	-	-	6	17	13	17	25	22	34	44	29	19	14	13	5	5	5	5	3	-
Muut tapaturmat ja tapaturmien myöhäisvaikutukset - Other accidents and sequelae of accidental injuries (W20-W64, W75-X39, X50-X59, Y85-Y86)	10,2	-	-	-	3,8	10,6	8,4	10,6	13,6	11,8	17,3	21,3	16,8	13,5	11,5	10,7	4,7	6,8	12,0	18,5	-	-

Taulukko 2. Kuolleet ja kuolleisuus keskiikäluvun 100 000 henkeä kohden peruskuolemansyyn, sukupuolen ja iän mukaan 2002; koko maa  
 Table 2. Döda och dödsstal per 100 000 av medelfolkmängden efter underliggande dödsorsak, kön och ålder i hela landet 2002  
 Table 2. Deaths and sex- and age-specific death rates per 100 000 mean population by cause of death 2002, whole country

Kuolemansyy - Dödsorsak - Cause of death	Ikä - Alder - Age																				
	0	1-4	5-9	10-14	15-19	20-24	25-29	30-34	35-39	40-44	45-49	50-54	55-59	60-64	65-69	70-74	75-79	80-84	85-89	90-94	95-
<b>Yhteensä</b> Samtliga	133	2	3	6	-	6	10	9	16	9	16	11	19	5	8	7	3	2	1	-	-
<b>Total</b>	2,6	3,6	1,3	1,9	-	1,8	3,1	2,8	4,9	2,4	4,2	2,8	4,5	1,5	3,0	3,1	1,4	1,2	0,9	-	-
<b>69 Murha, tappo tai muu tahallinen pahoinpitely - Homicide and injury purposely inflicted by other persons (X85-Y09, Y87.1)</b>	89	-	1	2	-	4	4	8	14	7	12	7	16	4	4	4	2	-	-	-	-
<b>Miehet - Males</b>	3,5	-	0,9	1,2	-	2,4	2,4	4,9	8,4	3,7	6,3	3,5	7,6	2,3	3,1	3,8	2,2	-	-	-	-
<b>Naiset - Females</b>	44	2	2	4	-	2	6	1	2	2	4	4	3	1	4	3	1	2	1	-	-
	1,7	7,4	1,8	2,6	-	1,3	3,8	0,6	1,2	1,1	2,2	2,0	1,5	0,6	2,8	2,5	0,8	1,9	1,4	-	-
<b>70 Vahingoittavat tapahtumat, tahallisuus epäselvä - Event of undetermined intent (Y10-Y34, Y87.2)</b>	96	-	-	-	-	5	7	4	8	3	8	16	19	7	6	5	3	1	2	2	-
<b>Miehet - Males</b>	1,8	-	-	-	-	1,5	2,1	1,3	2,4	0,8	2,1	4,0	4,5	2,0	2,2	2,2	1,4	0,6	1,9	3,6	-
<b>Naiset - Females</b>	70	-	-	-	-	5	6	2	6	3	7	14	15	4	4	2	1	-	1	-	-
	2,8	-	-	-	-	3,0	3,6	1,2	3,6	1,6	3,7	7,0	7,1	2,3	3,1	1,9	1,1	-	3,1	-	-
<b>71 Muut ulkoiset syyt ja jälkitilat - Other external causes and late effects (Y35-Y84, Y88-Y89)</b>	26	-	-	-	-	1	2	2	-	1	2	4	3	2	2	3	2	1	1	2	-
<b>Miehet - Males</b>	1,0	-	-	-	-	0,6	1,3	1,2	-	0,5	1,0	1,9	1,7	1,4	2,5	1,6	0,9	1,4	4,8	-	-
<b>Naiset - Females</b>	5	-	-	-	-	-	-	-	-	-	-	-	-	-	-	-	2	1	2	-	-
	0,1	-	-	-	-	-	-	-	-	-	-	-	-	-	-	-	1,2	0,9	3,6	-	-
<b>72 Ei kuolintodistusta - No death certificate</b>	0,2	-	-	-	-	-	-	-	-	-	-	-	-	-	-	-	3,2	3,1	14,2	-	-
<b>Miehet - Males</b>	94	2	-	1	-	1	2	-	5	5	4	5	3	7	7	12	6	14	7	6	1
<b>Naiset - Females</b>	1,8	3,6	-	0,3	-	0,3	0,6	-	1,5	1,3	1,1	1,3	0,7	2,0	2,6	5,3	2,8	8,3	6,6	10,8	26,1
<b>72 Ei kuolintodistusta - No death certificate</b>	53	1	-	-	-	1	2	-	1	2	4	3	3	4	4	9	3	10	4	-	2
<b>Miehet - Males</b>	2,1	3,5	-	-	-	0,6	1,2	-	0,6	1,0	2,1	1,5	1,4	2,3	3,1	8,6	3,3	16,1	12,5	-	44,6
<b>Naiset - Females</b>	41	1	-	1	-	-	-	-	4	3	-	2	-	3	3	3	3	4	3	6	4
	1,5	3,7	-	0,6	-	-	-	-	2,5	1,6	-	1,0	-	1,7	2,1	2,5	2,5	3,8	4,1	14,4	24,7
<b>Ei kuolintodistusta - No death certificate</b>	53	-	-	1	-	-	-	-	3	5	4	4	2	4	6	8	3	6	5	1	1
<b>Ulkomailla kuolleet - Deaths abroad</b>	1,0	-	-	0,3	-	-	-	-	0,9	1,3	1,1	1,0	0,5	1,2	2,2	3,5	1,4	3,6	4,7	1,8	4,8
<b>Miehet - Males</b>	31	-	-	-	-	-	-	-	1	2	4	2	2	2	3	7	1	4	3	-	-
<b>Naiset - Females</b>	1,2	-	-	-	-	-	-	-	0,6	1,0	2,1	1,0	0,9	1,2	2,3	6,7	1,1	6,4	9,4	-	-
	22	-	-	1	-	-	-	-	2	3	-	2	-	2	3	1	2	2	2	1	1
	0,8	-	-	0,6	-	-	-	-	1,2	1,6	-	1,0	-	1,2	2,1	0,8	1,6	1,9	2,7	2,4	6,2
<b>Ei kuolintodistusta - No death certificate</b>	41	2	-	-	-	1	2	-	2	-	-	1	1	3	1	4	3	8	2	5	1
<b>Suomessa kuolleet - Deaths in Finland</b>	0,8	3,6	-	-	-	0,3	0,6	-	0,6	-	-	0,3	0,2	0,9	0,4	1,8	1,4	4,8	1,9	9,0	24,2
<b>Miehet - Males</b>	22	1	-	-	-	1	2	-	-	-	-	1	1	2	1	2	2	6	1	-	2
<b>Naiset - Females</b>	0,9	3,5	-	-	-	0,6	1,2	-	-	-	-	0,5	0,5	1,2	0,8	1,9	2,2	9,6	3,1	-	44,6
	19	1	-	-	-	-	-	-	2	2	-	1	-	1	2	1	2	1	2	1	5
	0,7	3,7	-	-	-	-	-	-	1,2	-	-	-	-	0,6	-	1,6	0,8	1,9	1,4	12,0	18,5

Taulukko 3. Tapaturmaisesti tai väkivaltaisesti kuolleet perustuoletuolmansyyn, sukupuoli ja iän mukaan 2002; koko maa  
 Tabell 3. Döda genom olycksfall eller våld som underliggande dödsorsak efter kön och ålder i hela landet 2002  
 Table 3. Deaths from accidents or violence by underlying cause, sex and age 2002; whole country

Kuolemansyy - Dödsorsak - Cause of death	Yhteensä Samtliga																			
	Sukupuoli - Kön - Sex	0	1-4	5-9	10-14	15-19	20-24	25-29	30-34	35-39	40-44	45-49	50-54	55-59	60-64	65-69	70-74	75-79	80-84	85+
<b>KUOLLEITA YHTEENSÄ - TOTAL DEATHS (V01-V88)</b>		4077	5	18	19	18	112	186	144	192	236	292	360	382	262	260	254	287	268	489
Miehet - Males		2788	3	10	11	14	86	153	121	162	180	232	282	285	200	187	178	160	109	152
Naiset - Females		1289	2	8	8	4	28	33	23	40	46	60	78	97	62	63	76	107	147	337
<b>TAPATURMAT YHTEENSÄ - ACCIDENTS (V01-X69, Y85-Y88)</b>		2748	3	16	13	16	70	80	60	86	118	152	206	228	174	182	198	227	236	462
Miehet - Males		1800	3	9	9	11	52	71	63	66	100	119	168	182	137	139	138	128	96	135
Naiset - Females		948	-	6	4	4	18	9	7	19	18	33	38	46	37	43	60	99	140	327
<b>Kuljetustapaturmat - Transport accidents (V01-V99)</b>		531	-	5	6	10	45	40	24	33	33	35	37	49	34	35	49	38	20	13
Miehet - Males		403	-	2	3	6	33	35	21	22	27	27	30	38	19	20	35	28	15	6
Naiset - Females		128	-	3	3	4	12	5	3	11	6	8	7	11	6	6	14	10	5	7
001 Jalan kulkijan vahingoittuminen kulkijustapaturmassa - Pedestrian injured in transport accident (V01-V09)		62	-	2	4	-	4	2	2	2	4	5	5	2	3	4	7	5	1	7
Miehet - Males		37	-	1	3	-	2	2	1	1	3	3	4	2	2	1	3	2	4	1
Naiset - Females		25	-	1	1	-	2	-	1	1	2	2	1	-	1	2	1	5	1	5
002 Polkupyöräilijän vahingoittuminen tapaturmassa - Pedal cyclist injured in transport accident (V10-V19)		70	-	-	1	4	-	-	-	1	1	3	3	3	5	3	7	11	14	8
Miehet - Males		55	-	-	2	2	-	-	-	1	1	3	3	2	2	6	11	10	3	4
Naiset - Females		15	-	1	1	2	-	-	-	-	-	-	-	1	1	-	4	4	5	1
003 Moottoripyöräilijän vahingoittuminen tapaturmassa - Motor cyclist injured in transport accident (V20-V39)		33	-	-	-	1	5	7	5	6	1	3	3	-	-	-	-	1	1	-
Miehet - Males		31	-	-	-	1	4	7	5	6	1	3	3	-	-	-	-	1	-	-
Naiset - Females		2	-	-	-	-	1	-	-	-	-	-	-	-	-	-	-	-	1	-
004 Autolla kulkijan vahingoittuminen tapaturmassa - Occupant of other motor vehicle injured in transport accident (V40-V79)		268	-	2	1	2	33	29	14	18	17	19	19	30	17	10	12	14	17	12
Miehet - Males		193	-	-	-	1	24	24	13	9	14	15	15	20	12	8	7	9	14	8
Naiset - Females		75	-	2	1	1	9	5	1	9	3	4	4	10	5	2	5	5	3	4
005 Rautatie tapaturmat - Railway accidents (V81)		1	-	-	-	-	-	-	-	-	-	-	-	1	-	-	-	-	-	-
Miehet - Males		1	-	-	-	-	-	-	-	-	-	-	-	1	-	-	-	-	-	-
007 Moottorikäyttö- ja maastoajoneuvotapaturmat - All-terrain motor vehicle accidents (V86)		10	-	-	-	-	1	-	-	1	3	2	-	2	-	-	-	1	-	-
Miehet - Males		9	-	-	-	-	1	-	-	1	2	2	-	2	-	-	-	1	-	-
Naiset - Females		1	-	-	-	-	-	-	-	-	1	-	-	-	-	-	-	-	-	-
008 Muut maankuljetustapaturmat - Other land transport accidents (V80, V82, V83-V85, V87-V89)		15	-	1	-	2	-	-	1	2	-	-	-	-	-	-	2	2	3	-
Miehet - Males		12	-	1	-	1	-	-	-	1	-	-	-	-	-	-	2	2	3	-
Naiset - Females		3	-	-	1	1	-	1	-	1	-	-	-	-	-	-	-	-	-	-
009 Hukuttamistapaturmat vesiliikenteessä - Water-transport-related drowning and submersion (V90, V92)		65	-	-	-	-	3	-	2	2	6	2	7	7	9	5	6	10	4	2
Miehet - Males		59	-	-	-	-	3	-	2	2	5	1	5	6	9	4	6	10	4	2
Naiset - Females		6	-	-	-	-	-	-	-	-	1	1	2	1	-	-	-	-	-	-

**Taulukko 3. Tapaturmaisesti tai väkivaltaisesti kuolleet peruskuolemansyyn, sukupuolen ja län mukaan 2002; koko maa**  
**Table 3. Döda genom olycksfall eller våld som underliggande dödsorsak efter kön och ålder i hela landet 2002**  
**Table 3. Deaths from accidents or violence by underlying cause, sex and age 2002; whole country**

Kuolemansyy - Dödsorsak - Cause of death	Yhteensä Samtliga Total																			
	Sukupuoli - Kön - Sex	0	1-4	5-9	10-14	15-19	20-24	25-29	30-34	35-39	40-44	45-49	50-54	55-59	60-64	65-69	70-74	75-79	80-84	85+
<b>010 Muut vesikujetusapaturmat - Other water transport accidents (V91, V93-V94)</b>																				
Miehet - Males	4	-	-	-	1	-	-	-	1	1	1	-	-	-	-	-	-	-	-	-
Naiset - Females	3	-	-	-	1	-	-	-	1	-	-	-	-	-	-	-	-	-	-	-
	1	-	-	-	-	-	-	-	-	-	-	-	-	-	-	-	-	-	-	-
<b>011 Ilmakujetusapaturmat - Air transport accidents (V95-V97)</b>																				
Miehet - Males	3	-	-	-	-	1	-	-	-	-	-	-	2	-	-	-	-	-	-	-
Naiset - Females	3	-	-	-	-	1	-	-	-	-	-	-	2	-	-	-	-	-	-	-
<b>Kaatumis- ja putoamistapaturmat - Accidental falls (W00-W19)</b>																				
Miehet - Males	1122	-	-	-	3	1	4	4	4	6	15	46	59	44	58	65	83	144	175	411
Naiset - Females	562	-	-	-	3	1	4	4	2	6	12	42	49	40	46	51	53	75	87	113
	560	-	-	-	-	-	-	2	2	-	3	4	10	4	12	14	30	69	114	298
<b>013 Kaatuminen jää- tai lumikelillä - Fall involving ice and snow (W00)</b>																				
Miehet - Males	11	-	-	-	-	-	-	-	-	-	-	1	1	1	-	1	2	1	2	2
Naiset - Females	9	-	-	-	-	-	-	-	-	-	-	1	1	1	-	1	1	1	2	1
	2	-	-	-	-	-	-	-	-	-	-	-	-	-	-	-	1	-	-	1
<b>014 Huonekaluun liittyvä kaatuminen tai putoaminen - Fall involving furniture (W06-W08)</b>																				
Miehet - Males	70	-	-	-	-	-	-	-	-	-	-	1	3	-	3	4	4	7	9	39
Naiset - Females	25	-	-	-	-	-	-	-	-	-	-	-	1	-	3	3	1	3	4	10
	45	-	-	-	-	-	-	-	-	-	-	1	2	-	-	1	3	4	5	29
<b>015 Kaatuminen tai putoaminen portaisissa - Fall on and from stairs and steps (W10)</b>																				
Miehet - Males	90	-	-	-	-	-	-	-	1	2	3	7	12	7	10	7	6	9	13	13
Naiset - Females	57	-	-	-	-	-	-	1	1	-	2	6	11	6	8	5	5	5	4	3
	33	-	-	-	-	-	-	-	1	-	1	1	1	1	2	2	1	4	9	10
<b>016 Muu putoaminen - Other fall from one level to another (W11-W15, W17)</b>																				
Miehet - Males	40	-	-	-	1	-	1	3	1	2	-	4	5	4	2	4	6	4	2	1
Naiset - Females	38	-	-	-	1	-	1	3	1	2	-	4	5	4	2	3	6	4	1	1
	2	-	-	-	-	-	-	-	-	-	-	-	-	-	-	1	-	-	1	-
<b>017 Muu kaatuminen - Other fall on same level (W01-W05, W18)</b>																				
Miehet - Males	817	-	-	-	2	1	2	-	1	3	8	25	28	25	34	39	58	116	139	336
Naiset - Females	373	-	-	-	2	1	2	-	-	3	7	24	21	22	27	30	35	61	44	94
	444	-	-	-	-	-	-	-	1	-	1	1	7	3	7	9	23	55	95	242
<b>018 Muu tai määrättämätön kaatuminen tai putoaminen - Other and unspecified fall (W09, W16, W19)</b>																				
Miehet - Males	94	-	-	-	-	-	1	-	-	1	4	8	10	7	9	10	7	7	10	20
Naiset - Females	60	-	-	-	-	-	1	-	-	1	3	7	10	7	6	9	5	1	6	4
	34	-	-	-	-	-	-	-	-	1	1	1	-	-	3	1	2	6	4	16
<b>Eiottoman ympäristön aiheuttamat tapaturmat - Exposure to inanimate mechanical forces (W20-W49)</b>																				
Miehet - Males	39	-	-	-	-	2	1	4	3	5	-	2	6	6	2	4	2	1	1	-
Naiset - Females	37	-	-	-	-	2	1	4	3	4	-	2	5	6	2	4	2	1	1	-
	2	-	-	-	-	-	-	-	-	1	-	-	1	-	-	-	-	-	-	-
<b>019 Putoavan tai kaatuvan esineen aiheuttama isku - Struck by falling object (W20)</b>																				
Miehet - Males	12	-	-	-	-	-	-	1	1	-	-	1	1	2	-	4	2	-	-	-
Naiset - Females	12	-	-	-	-	-	-	1	1	-	-	1	1	2	-	4	2	-	-	-

**Taulukko 3. Tapaturmaisesti tai väkivaltaisesti kuolleet peruskuolemansyy, sukupuolen ja iän mukaan 2002; koko maa**  
**Table 3. Döda genom olycksfall eller våld som underliggande dödsorsak efter kön och ålder i hela landet 2002**  
**Table 3. Deaths from accidents or violence by underlying cause, sex and age 2002; whole country**

Kuolemansyy - Dödsorsak - Cause of death	Yhteensä Samtliga Total																			
	Sukupuoli - Kön - Sex	0	1-4	5-9	10-14	15-19	20-24	25-29	30-34	35-39	40-44	45-49	50-54	55-59	60-64	65-69	70-74	75-79	80-84	85+
020 Törmäminen esineeseen - Striking against or struck by object (W21-W22)	Miehet - Males	2	-	-	-	-	-	-	-	-	-	1	1	-	-	-	-	-	-	-
	Naiset - Females	2	-	-	-	-	-	-	-	-	-	-	-	-	-	-	-	-	-	-
021 Jääminen punstuksiin esineiden välillä - Crushed in or between objects (W23)	Miehet - Males	2	-	-	-	1	-	-	-	-	-	-	-	-	-	-	-	-	-	1
	Naiset - Females	2	-	-	-	1	-	-	-	-	-	-	-	-	-	-	-	-	-	1
022 Nosto- ja siirtolaitteisiin liittyvät tapaturmat - Contact with lifting and transmission devices (W24)	Miehet - Males	6	-	-	-	-	-	-	-	2	-	-	-	3	1	-	-	-	-	-
	Naiset - Females	5	-	-	-	-	-	-	-	1	-	-	-	3	1	-	-	-	-	-
023 Terävään esineeseen tai moottoritoimaan käsityökaluun liittyvät tapaturmat - Contact with cutting and piercing object or nonpowered hand tool (W25-W27)	Miehet - Males	1	-	-	-	-	-	-	-	-	-	-	1	-	-	-	-	-	-	-
	Naiset - Females	1	-	-	-	-	-	-	-	-	-	-	-	-	-	-	-	-	-	-
024 Moottorivälineisiin liittyvät tapaturmat - Contact with powered machinery (W28-W31)	Miehet - Males	9	-	-	-	1	-	2	2	-	-	-	-	-	1	-	-	-	1	-
	Naiset - Females	9	-	-	-	1	-	2	2	-	-	-	-	-	1	-	-	-	1	-
025 Tuliaisiin liittyvät tapaturmat - Discharge from firearms (W32-W34)	Miehet - Males	3	-	-	-	-	1	1	-	1	-	-	-	-	-	-	-	-	-	-
	Naiset - Females	3	-	-	-	-	1	1	-	-	-	-	-	-	-	-	-	-	-	-
026 Paineenalaisen laitteen räjähtäminen tai räjähtyminen - Explosion and rupture of pressurized devices (W35-W38)	Miehet - Males	1	-	-	-	-	-	-	-	1	-	-	-	-	-	-	-	-	-	-
	Naiset - Females	1	-	-	-	-	-	-	-	1	-	-	-	-	-	-	-	-	-	-
027 Muut räjähdysainepapaturmat - Explosion of other materials (W39-W40)	Miehet - Males	3	-	-	-	-	-	-	-	1	-	-	1	1	-	-	-	-	-	-
	Naiset - Females	2	-	-	-	-	-	-	-	1	-	-	1	1	-	-	-	-	-	-
Eiollisen ympäristön aiheuttamat tapaturmat - Exposure to animate mechanical forces (W50-W64)	Miehet - Males	3	-	-	-	-	-	-	-	-	1	1	-	-	-	-	-	-	-	1
	Naiset - Females	2	-	-	-	-	-	-	-	-	1	1	-	-	-	-	-	-	-	1
029 Ihmisen tahattomasti aiheuttamat vammat - Striking against or struck by persons (W50-W52)	Miehet - Males	2	-	-	-	-	-	-	-	-	1	-	-	-	-	-	-	-	-	1
	Naiset - Females	1	-	-	-	-	-	-	-	-	1	-	-	-	-	-	-	-	-	1
030 Nisäkkäiden aiheuttamat vammat - Bitten or struck by mammals (W53-W55)	Miehet - Males	1	-	-	-	-	-	-	-	-	-	-	-	-	-	-	-	-	-	-
	Naiset - Females	1	-	-	-	-	-	-	-	-	-	1	-	-	-	-	-	-	-	-

**Taulukko 3. Tapaturmaisesti tai väkivaltaisesti kuolleet peruskuolemansyyn, sukupuolen ja iän mukaan 2002; koko maa**  
**Table 3. Deaths from accidents or violence by underlying cause, sex and age 2002; whole country**

Kuolemansyy - Dödsorsak - Cause of death	Yhteensä Samtliga Total																				
	Sukupuoli - Kön - Sex		0	1-4	5-9	10-14	15-19	20-24	25-29	30-34	35-39	40-44	45-49	50-54	55-59	60-64	65-69	70-74	75-79	80-84	85+
<b>Tapaturmaisesti hukkumiset - Accidental drowning and submersion (W65-W74)</b>																					
Miehet - Males	163	-	0	3	1	7	7	7	5	11	15	16	11	20	11	16	14	5	4	1	
Naiset - Females	135	-	0	3	-	7	5	4	4	8	14	14	10	17	10	11	11	4	4	1	
<b>032 Hukkuminen kylpyammeeseen - Drowning in bath-tub (W65-W66)</b>																					
Miehet - Males	1	-	-	-	-	-	-	-	-	-	-	1	-	-	-	-	-	-	-	-	-
Naiset - Females	1	-	-	-	-	-	-	-	-	-	-	-	1	-	-	-	-	-	-	-	-
<b>033 Hukkuminen uima-altaaseen - Drowning in swimming-pool (W67-W68)</b>																					
Miehet - Males	4	-	-	-	-	-	-	-	-	1	-	-	-	1	-	1	-	1	-	-	-
Naiset - Females	4	-	-	-	-	-	-	-	-	1	-	-	-	1	-	1	-	1	-	-	-
<b>034 Hukkuminen luonnovesistöön - Drowning in natural water (W69)</b>																					
Miehet - Males	78	-	-	-	1	4	4	5	4	5	10	8	4	12	6	5	8	2	-	-	-
Naiset - Females	62	-	-	-	1	4	3	3	3	4	9	7	3	10	5	2	6	2	-	-	-
<b>035 Hukkuminen luonnovesistöön putoamisen jälkeen - Drowning following fall into natural water (W70)</b>																					
Miehet - Males	16	-	-	-	-	-	1	2	1	1	1	1	1	2	1	3	2	-	-	-	-
Naiset - Females	49	-	5	1	-	2	3	1	1	3	5	3	5	4	4	6	3	-	2	1	-
<b>036 Vejominen jäihin - Fall through the ice (W71)</b>																					
Miehet - Males	45	-	4	1	-	2	2	1	1	2	5	3	5	4	4	5	3	-	2	1	-
Naiset - Females	4	-	1	-	-	-	-	-	-	1	-	-	-	-	-	1	-	-	-	-	-
<b>037 Muu hukkuminen - Other drowning and submersion (W73-W74)</b>																					
Miehet - Males	7	-	2	-	-	-	-	1	-	1	-	1	1	-	-	-	1	-	-	-	-
Naiset - Females	6	-	1	-	-	-	-	1	-	1	-	1	1	-	-	-	1	-	-	-	-
<b>Muut hengittämättä estävät tapaturmat - Other accidental threats to breathing (W75-W84)</b>																					
Miehet - Males	104	3	-	3	-	-	-	-	-	6	2	5	15	18	8	7	11	12	8	6	6
Naiset - Females	62	3	-	2	-	-	-	-	-	6	2	3	12	10	7	4	5	5	2	1	1
<b>038 Tapaturmainen mekaaninen tukehtuminen - Mechanical suffocation (W75-W77)</b>																					
Miehet - Males	9	1	-	3	-	-	-	-	-	-	-	-	-	2	-	1	-	1	1	-	-
Naiset - Females	5	1	-	2	-	-	-	-	-	-	-	-	-	1	-	1	-	-	-	-	-
<b>039 Mahan sisällön henkeen vetäminen - Inhalation of gastric contents (W78)</b>																					
Miehet - Males	10	2	-	-	-	-	-	-	-	-	-	-	1	-	-	2	-	-	2	1	-
Naiset - Females	7	2	-	-	-	-	-	-	-	-	-	-	1	-	-	2	-	-	-	-	-
<b>040 Ruuan aiheuttama tukehtuminen - Inhalation of food causing obstruction (W79)</b>																					
Miehet - Males	81	-	-	-	-	-	-	-	-	4	2	3	13	16	8	4	10	11	5	5	5
Naiset - Females	46	-	-	-	-	-	-	-	-	4	2	1	11	8	7	1	4	5	2	1	1
	35	-	-	-	-	-	-	-	-	-	-	2	2	8	1	3	6	6	3	4	4

**Taulukko 3. Tapaturmaisesti tai väkivaltaisesti kuolleet peruskuolemansyyn, sukupuolen ja län mukaan 2002; koko maa**  
**Tabell 3. Döda genom olycksfall eller våld som underliggande dödsorsak efter kön och ålder i hela landet 2002**  
**Table 3. Deaths from accidents or violence by underlying cause, sex and age 2002; whole country**

Kuolemansyy - Dödsorsak - Cause of death	Yhteensä - Samtliga - Total																				
	Sukupuoli - Kön - Sex		Ikä - Alder - Age																		
	Miehet - Males	Naiset - Females	0	1-4	5-9	10-14	15-19	20-24	25-29	30-34	35-39	40-44	45-49	50-54	55-59	60-64	65-69	70-74	75-79	80-84	85+
041 Muu tukehtuminen - Other threats to breathing (W60-W84)	4	4	-	-	-	-	-	-	-	-	2	2	1	-	-	-	-	1	-	-	-
Altistuminen sähköille, säteilylle, lämpötilalle tai ilmapaineelle - Exposure to electric current, radiation, air temperature and pressure (W85-W99)	35	27	-	-	-	1	-	-	-	-	4	1	2	2	4	7	6	4	1	1	2
Miehet - Males	8	8	-	-	-	-	-	-	-	-	2	1	2	4	5	5	4	-	-	-	1
Naiset - Females	1	1	-	-	-	1	-	-	-	-	2	-	-	-	2	1	1	-	-	-	1
042 Altistuminen korkeajännitteiselle sähkövirralle - Exposure to electric transmission lines (W85)	1	1	-	-	-	1	-	-	-	-	-	-	-	-	-	-	-	-	-	-	-
Miehet - Males	4	3	-	-	-	-	-	-	-	-	-	-	-	-	1	1	-	1	-	-	1
Naiset - Females	1	1	-	-	-	-	-	-	-	-	-	-	-	-	-	-	-	-	-	-	-
043 Altistuminen muulle sähkövirralle - Exposure to other electric current (W86-W87)	29	23	-	-	-	-	-	-	-	-	3	1	2	2	3	6	6	3	1	1	1
Miehet - Males	6	6	-	-	-	-	-	-	-	-	2	1	2	2	3	4	5	3	-	-	1
Naiset - Females	1	1	-	-	-	-	-	-	-	-	1	-	-	-	-	2	1	-	-	-	-
045 Altistuminen ihmisen aikaansaamalle kuumuudelle - Exposure to excessive heat of man-made origin (W92)	68	50	-	1	-	-	3	3	4	4	2	4	7	7	7	9	8	1	2	2	2
Miehet - Males	16	16	-	-	-	-	2	1	-	1	-	-	6	5	5	9	5	1	1	1	1
Naiset - Females	1	1	-	-	-	-	-	-	-	-	2	-	1	2	2	-	3	-	1	1	1
046 Altistuminen muille ihmisen aikaansaamilla ympäristötekijöille - Exposure to other man-made environmental factors (W93-W99)	63	47	-	-	-	-	3	2	4	4	2	4	6	6	7	9	8	1	2	2	2
Miehet - Males	16	16	-	-	-	-	1	1	4	3	2	4	5	4	5	9	5	1	1	1	1
Naiset - Females	3	3	-	-	-	-	2	1	-	1	-	-	1	2	2	-	3	-	1	1	1
047 Altistuminen kontrolloimattomalle tulelle rakennuksessa - Exposure to uncontrolled fire in building (X00)	7	6	-	-	-	-	-	-	-	-	-	-	-	-	-	-	-	-	-	-	-
Miehet - Males	1	1	-	-	-	-	-	-	-	-	-	-	-	-	-	-	-	-	-	-	-
Naiset - Females	1	1	-	-	-	-	-	-	-	-	-	-	-	-	-	-	-	-	-	-	-
048 Altistuminen kontrolloimattomalle tulelle muualla kuin rakennuksessa - Exposure to uncontrolled fire not in building (X01)	3	3	-	-	-	-	-	1	-	-	-	-	1	1	-	-	-	-	-	-	-
Miehet - Males	7	6	-	-	-	-	-	-	-	-	-	-	1	-	-	1	-	3	1	1	-
Naiset - Females	1	1	-	-	-	-	-	-	-	-	-	-	-	-	-	-	-	-	-	-	-

**Taulukko 3. Tapaturmaisesti tai väkivaltaisesti kuolleet peruskuolemansyyn, sukupuolen ja iän mukaan 2002; koko maa**  
**Tabell 3. Döda genom olycksfall eller våld som underliggande dödsorsak efter kön och ålder i hela landet 2002**  
**Table 3. Deaths from accidents or violence by underlying cause, sex and age 2002; whole country**

Kuolemansyy - Dödsorsak - Cause of death	Yhteensä Samtliga Ika - Alder - Age																85+			
	Sukupuoli - Kon - Sex	0	1-4	5-9	10-14	15-19	20-24	25-29	30-34	35-39	40-44	45-49	50-54	55-59	60-64	65-69		70-74	75-79	80-84
053 Allitumminen kuumille nesteille - Contact with hot fluids (X10-X12)																				
Miehet - Males	4	-	-	-	-	-	-	-	-	-	-	1	-	-	1	-	1	1	-	-
Naiset - Females	3	-	-	-	-	-	-	-	-	-	-	1	-	-	-	-	1	1	-	-
055 Muu allitumminen kuumuudelle tai kuumille aineille - Contact with other heat and hot substances (X15-X19)																				
Miehet - Males	3	-	-	-	-	-	-	-	-	-	-	-	-	-	-	-	2	-	1	-
Naiset - Females	3	-	-	-	-	-	-	-	-	-	-	-	-	-	-	-	2	-	1	-
Kosketus myrkyllisiin eläimiin tai kasveihin - Contact with venomous animals and plants (X20-X29)																				
Miehet - Males	1	-	-	-	-	-	-	-	-	-	-	-	-	-	-	-	1	-	-	-
Naiset - Females	1	-	-	-	-	-	-	-	-	-	-	-	-	-	-	-	1	-	-	-
057 Ampiaisen tai mehiläisen pistot - Contact with hornets, wasps and bees (X23)																				
Miehet - Males	1	-	-	-	-	-	-	-	-	-	-	-	-	-	-	-	1	-	-	-
Naiset - Females	1	-	-	-	-	-	-	-	-	-	-	-	-	-	-	-	1	-	-	-
Allitumminen luonnonvoimille - Exposure of forces of nature (X30-X39)																				
Miehet - Males	75	-	-	-	-	1	1	2	3	3	4	6	8	14	10	3	6	4	6	4
Naiset - Females	57	-	-	-	-	1	1	2	3	3	3	4	7	12	8	3	3	2	2	3
Miehet - Males	18	-	-	-	-	-	-	-	-	-	1	2	1	2	2	-	3	2	4	1
Naiset - Females	18	-	-	-	-	-	-	-	-	-	1	2	1	2	2	-	3	2	4	1
059 Allitumminen kylmyydelle - Exposure to excessive cold (X31)																				
Miehet - Males	75	-	-	-	-	1	1	2	3	3	4	6	8	14	10	3	6	4	6	4
Naiset - Females	57	-	-	-	-	1	1	2	3	3	3	4	7	12	8	3	3	2	2	3
Miehet - Males	18	-	-	-	-	-	-	-	-	-	1	2	1	2	2	-	3	2	4	1
Naiset - Females	18	-	-	-	-	-	-	-	-	-	1	2	1	2	2	-	3	2	4	1
Myrkytystapaturmat - Accidental poisonings (X40-X49)																				
Miehet - Males	516	-	-	-	-	11	23	14	32	43	72	78	64	74	38	33	14	8	5	7
Naiset - Females	398	-	-	-	-	7	22	12	28	38	54	60	48	60	28	23	11	4	-	3
Miehet - Males	178	-	-	-	-	4	1	2	4	5	18	18	16	14	10	10	3	4	5	4
Naiset - Females	178	-	-	-	-	4	1	2	4	5	18	18	16	14	10	10	3	4	5	4
062 Myrkytystapaturma kipuriin, kuume- ja antireumaattisille lääkkeille - Accidental poisoning by analgesics, antipyretics and antirheumatics (X40)																				
Miehet - Males	14	-	-	-	-	3	3	-	-	1	-	-	-	2	1	-	2	1	-	1
Naiset - Females	10	-	-	-	-	2	3	-	-	1	-	-	-	1	1	-	2	1	-	-
Miehet - Males	4	-	-	-	-	1	-	-	-	-	-	-	-	1	-	-	-	-	-	1
Naiset - Females	4	-	-	-	-	1	-	-	-	-	-	-	-	1	-	-	-	-	-	1
063 Myrkytystapaturma psykotrooppisille lääkkeille - Accidental poisoning by psychotropic drugs (X41)																				
Miehet - Males	100	-	-	-	-	1	3	2	9	10	12	17	14	9	6	1	4	2	1	1
Naiset - Females	61	-	-	-	-	1	2	2	8	9	7	9	10	5	4	3	1	1	-	3
Miehet - Males	39	-	-	-	-	1	1	-	1	1	5	8	4	4	5	3	1	3	2	1
Naiset - Females	39	-	-	-	-	1	1	-	1	1	5	8	4	4	5	3	1	3	2	1
064 Myrkytystapaturma morfiinijohdosille tai psykodyleptisille lääkkeille - Accidental poisoning by narcotics and psychodysleptics (X42)																				
Miehet - Males	34	-	-	-	-	5	5	6	6	3	4	1	-	1	2	-	-	-	-	1
Naiset - Females	29	-	-	-	-	3	5	6	6	3	2	1	-	1	2	-	-	-	-	1
Miehet - Males	5	-	-	-	-	2	-	-	-	-	2	-	-	-	-	-	-	-	-	1
Naiset - Females	5	-	-	-	-	2	-	-	-	-	2	-	-	-	-	-	-	-	-	1

**Taulukko 3. Tapaturmaisesti tai väkivaltaisesti kuolleet peruskuolemansyyn, sukupuolen ja iän mukaan 2002; koko maa**  
**Tabell 3. Döda genom olycksfall eller våld som underliggande dödsorsak efter kön och ålder i hela landet 2002**  
**Table 3. Deaths from accidents or violence by underlying cause, sex and age 2002; whole country**

Kuolemansyy - Dödsorsak - Cause of death	Yhteensä - Samtliga - Total																		
	Sukupuoli - Kön - Sex		Ika - Alder - Age																
	0	1-4	5-9	10-14	15-19	20-24	25-29	30-34	35-39	40-44	45-49	50-54	55-59	60-64	65-69	70-74	75-79	80-84	85+
<b>065 Myrkytysatapaturma muille hermostoon vaikuttaville lääkkeille - Accidental poisoning by other drugs acting on the autonomic nervous system (X43)</b>																			
Miehet - Males	5	-	-	-	-	-	-	1	1	1	-	-	-	-	2	-	-	-	-
Naiset - Females	3	-	-	-	-	-	-	1	1	1	-	-	-	-	1	-	-	-	-
	2	-	-	-	-	-	-	1	1	1	-	-	-	1	-	-	-	-	-
<b>066 Myrkytysatapaturma muille lääkkeille - Accidental poisoning by other drugs (X44)</b>																			
Miehet - Males	9	-	-	-	-	-	1	-	-	-	-	1	2	-	2	1	-	-	2
Naiset - Females	6	-	-	-	-	-	-	-	-	-	-	-	2	-	-	-	-	-	1
	3	-	-	-	-	-	1	-	-	-	-	1	-	-	-	-	-	-	1
<b>067 Tapaturmainen alkoholi- ja lääke- myrkytys - Accidental poisoning by alcohol (X45)</b>																			
Miehet - Males	338	-	-	-	1	11	5	15	26	54	59	48	57	23	24	9	3	2	1
Naiset - Females	276	-	-	-	-	11	4	13	22	43	50	38	48	19	17	7	3	-	1
	62	-	-	-	1	1	2	4	11	11	9	10	9	4	7	2	-	-	2
<b>068 Myrkytysatapaturma liuotimille - Accidental poisoning by organic solvents (X46)</b>																			
Miehet - Males	4	-	-	-	-	1	-	-	1	-	1	-	-	1	-	-	-	-	-
Naiset - Females	3	-	-	-	-	1	-	-	1	-	-	-	-	1	-	-	-	-	-
	1	-	-	-	-	-	-	-	-	-	-	-	-	-	-	-	-	-	-
<b>069 Myrkytysatapaturma muille kaasuille tai höyryille - Accidental poisoning by other gases and vapours (X47)</b>																			
Miehet - Males	11	-	-	-	-	-	-	1	1	1	-	1	3	-	1	-	-	-	2
Naiset - Females	9	-	-	-	-	1	-	1	1	1	-	3	-	1	-	-	-	-	1
	2	-	-	-	-	-	-	-	-	-	-	1	-	-	-	-	-	-	1
<b>071 Myrkytysatapaturma muille aineille - Accidental poisoning by other substances (X49)</b>																			
Miehet - Males	1	-	-	-	-	-	-	-	-	-	-	-	-	-	-	1	-	-	-
	1	-	-	-	-	-	-	-	-	-	-	-	-	-	-	1	-	-	-
<b>072 Muut tapaturmat - Other accidents (X50-X59)</b>																			
Miehet - Males	22	-	-	-	-	-	1	-	1	-	3	-	1	2	2	4	3	3	2
Naiset - Females	16	-	-	-	-	-	1	-	-	-	2	-	1	1	2	4	2	3	-
	6	-	-	-	-	-	-	-	1	-	1	-	-	1	-	-	1	-	2
<b>Itsemurhat - Suicides (X60-X84, Y870)</b>																			
Miehet - Males	1095	-	-	3	31	89	71	83	105	116	127	116	99	74	56	50	35	17	23
Naiset - Females	824	-	-	3	25	72	58	66	80	94	93	72	70	55	42	37	30	12	15
	271	-	-	-	6	17	13	17	25	22	34	44	29	19	14	13	5	5	8
<b>073 Itsemurha kipu-, kuume- ja antireumaattisilla lääkkeillä - Suicide by analgesics, antipyretics and antirheumatics (X60)</b>																			
Miehet - Males	18	-	-	-	-	1	1	3	2	1	1	3	3	-	-	-	2	-	1
Naiset - Females	6	-	-	-	-	1	-	1	1	-	-	2	-	-	-	-	1	-	-
	12	-	-	-	-	1	1	2	1	1	1	1	3	-	-	-	1	-	1
<b>074 Itsemurha psykotrooppisilla lääkkeillä - Suicide by psychotropic drugs (X61)</b>																			
Miehet - Males	197	-	-	-	-	7	13	17	27	27	28	31	21	9	4	4	3	2	3
Naiset - Females	97	-	-	-	1	3	8	11	14	19	17	8	8	4	-	2	1	1	1
	100	-	-	-	-	4	5	6	13	8	11	23	13	5	4	2	2	1	3

**Taulukko 3. Tapaturmaisesti tai väkivaltaisesti kuolleet peruskuolemansyy, sukupuolen ja iän mukaan 2002; koko maa**  
**Tabell 3. Döda genom olycksfall eller våld som underliggande dödsorsak efter kön och ålder i hela landet 2002**  
**Table 3. Deaths from accidents or violence by underlying cause, sex and age 2002; whole country**

Kuolemansyy - Dödsorsak - Cause of death	Yhteensä Samtliga																85+		
	ikä - Alder - Age																		
Sukupuoli - Kön - Sex	0	1-4	5-9	10-14	15-19	20-24	25-29	30-34	35-39	40-44	45-49	50-54	55-59	60-64	65-69	70-74	75-79	80-84	
075 Itsemurha huumeilla tai psykodyseptisilla lääkkeillä - Suicide by narcotics and psychodysleptics (X62)																			
Miehet - Males	32	-	-	-	1	3	1	4	2	7	5	2	3	-	2	-	-	-	2
Naiset - Females	16	-	-	-	-	2	-	3	1	3	2	1	3	-	1	-	-	-	-
076 Itsemurha muilla hermostoon vaikuttavilla lääkkeillä - Suicide other drugs acting on the autonomic nervous system (X63)	16	-	-	-	1	1	1	1	1	4	3	1	-	-	1	-	-	-	2
Miehet - Males	13	-	-	-	-	-	1	1	2	1	3	1	-	1	1	-	-	-	-
Naiset - Females	3	-	-	-	-	-	1	1	1	1	-	-	-	-	-	-	-	-	-
077 Itsemurha muilla lääkkeineillä - Suicide by other drugs (X64)	10	-	-	-	-	-	1	-	1	-	3	1	-	1	1	-	-	-	2
Miehet - Males	23	-	-	-	-	1	-	3	1	2	5	3	-	-	2	2	3	-	-
Naiset - Females	14	-	-	-	-	1	-	3	1	1	3	-	-	-	-	1	3	-	-
078 Itsemurha alkoholeilla - Suicide by alcohol (X65)	9	-	-	-	-	-	-	-	-	1	2	3	-	-	2	1	-	-	-
Miehet - Males	2	-	-	-	-	-	1	-	-	-	-	-	-	-	-	-	-	-	1
Naiset - Females	2	-	-	-	-	-	1	-	-	-	-	-	-	-	-	-	-	-	1
079 Itsemurha liuottimilla - Suicide by organic solvents (X66)	2	-	-	-	-	-	-	-	-	-	-	1	-	-	-	-	1	-	-
Miehet - Males	2	-	-	-	-	-	-	-	-	-	-	-	-	-	-	-	-	-	-
080 Itsemurha muilla kaasulla ja höyryillä - Suicide by other gases and vapours (X67)	48	-	-	-	-	1	4	2	5	8	11	6	2	-	1	1	-	-	-
Miehet - Males	45	-	-	-	-	4	1	5	7	11	7	6	2	-	1	1	-	-	-
Naiset - Females	3	-	-	-	-	1	-	1	-	-	-	-	-	-	-	-	-	-	-
081 Itsemurha torjunta-aineilla - Suicide by pesticides (X68)	2	-	-	-	-	1	-	-	-	-	-	-	-	-	-	1	-	-	-
Miehet - Males	2	-	-	-	-	1	-	-	-	-	-	-	-	-	-	1	-	-	-
083 Hirttäytyminen - Suicide by hanging (X70)	341	-	-	2	7	23	27	21	30	21	41	30	30	30	25	23	18	5	8
Miehet - Males	296	-	-	2	7	20	24	19	29	21	33	22	26	25	22	17	17	4	8
Naiset - Females	45	-	-	-	-	3	3	2	1	-	8	8	4	5	3	6	1	1	-
084 Hukuttautuminen - Suicide by drowning (X71)	47	-	-	-	-	1	-	2	1	8	6	8	5	5	4	4	1	2	-
Miehet - Males	17	-	-	-	-	1	-	1	-	4	2	5	2	-	1	-	-	1	-
Naiset - Females	30	-	-	-	-	-	-	1	1	4	4	3	3	5	3	4	1	1	-
085 Itsemurha pistoolilla ampumalla - Suicide by handgun (X72)	63	-	-	-	-	2	5	5	3	6	5	4	6	7	2	2	2	4	2
Miehet - Males	63	-	-	-	-	2	5	5	3	6	5	4	6	7	2	2	2	4	2
086 Itsemurha kiväärillä tai haulikoilla ampumalla - Suicide by rifle or shotgun (X73)	130	-	-	-	-	7	15	10	7	10	13	12	11	13	12	8	6	3	2
Miehet - Males	128	-	-	-	-	7	13	10	7	10	13	12	11	13	12	8	6	3	2
Naiset - Females	2	-	-	-	-	-	2	-	-	-	-	-	-	-	-	-	-	-	-

Taulukko 3. Tapaturmaisesti tai väkivaltaisesti kuolleet peruskuolemansyyn, sukupuolen ja iän mukaan 2002; koko maa  
 Tabell 3. Döda genom olycksfall eller våld som underliggande dödsorsak efter kön och ålder i hela landet 2002  
 Table 3. Deaths from accidents or violence by underlying cause, sex and age 2002, whole country

Kuolemansyy - Dödsorsak - Cause of death	Yhteensä Samtliga Total																			
	Sukupuoli - Kön - Sex	0	1-4	5-9	10-14	15-19	20-24	25-29	30-34	35-39	40-44	45-49	50-54	55-59	60-64	65-69	70-74	75-79	80-84	85+
087 Itsemurha muulla asepaima-aseella - Suicide by other firearms (X74)						1	1	1	1	1	4	1	3	-	-	1	-	-	-	-
Miehet - Males	12	-	-	-	-	1	1	1	1	1	4	1	3	-	-	1	-	-	-	-
Naiset - Females	2	-	-	-	-	1	1	1	1	3	1	1	3	-	-	-	-	-	-	-
088 Itsemurha räjähdysaineilla - Suicide by explosive material (X75)																				
Miehet - Males	3	-	-	-	-	-	-	-	-	1	-	1	-	-	-	1	-	-	-	-
Naiset - Females	3	-	-	-	-	-	-	-	-	1	-	1	-	-	-	1	-	-	-	-
089 Itsemurha tulen tai savun avulla - Suicide by fire and smoke (X76)							1	1	1	-	1	1	3	4	2	1	-	1	-	-
Miehet - Males	16	-	-	-	-	-	1	1	1	-	1	1	3	4	2	1	-	1	-	-
Naiset - Females	2	-	-	-	-	-	1	1	1	-	1	2	3	2	1	-	-	1	-	-
091 Itsemurha terävällä esineellä - Suicide by sharp object (X78)									3	4	1	-	3	2	2	1	2	1	-	3
Miehet - Males	22	-	-	-	-	-	-	-	3	4	1	-	3	2	2	1	2	1	-	3
Naiset - Females	17	-	-	-	-	-	-	-	3	3	1	-	2	1	1	1	2	1	-	2
093 Itsemurha korkealta hyppäämällä - Suicide by jumping from a high place (X80)																				
Miehet - Males	52	-	-	-	1	4	14	2	6	1	3	4	4	2	4	3	1	1	-	2
Naiset - Females	40	-	-	-	1	3	12	2	3	1	2	2	3	2	3	3	1	1	-	1
094 Itsemurha jättäytymällä liikkuvan esineen alle - Suicide by jumping or lying before moving object (X81)																				
Miehet - Males	53	-	-	-	-	4	11	2	7	7	5	3	3	8	2	-	1	-	-	-
Naiset - Females	33	-	-	-	-	3	8	1	5	2	3	3	2	4	1	-	1	-	-	-
095 Itsemurha moottoriajoneuvon törmäyksellä - Suicide by crashing of motor vehicle (X82)																				
Miehet - Males	20	-	-	-	-	1	3	1	2	5	2	-	1	4	1	-	-	-	-	-
Naiset - Females	11	-	-	-	-	-	2	3	-	-	3	3	-	-	-	-	-	-	-	-
096 Itsemurha muulla tavoin - Suicide by other means (X83, Y870)																				
Miehet - Males	10	-	-	-	-	-	2	3	-	-	3	3	-	-	-	-	-	-	-	-
Naiset - Females	1	-	-	-	-	-	1	-	-	-	-	-	-	-	-	-	-	-	-	-
Murha, tappo tai muu tahallinen pahoinpitely - Assault (X85-Y09, Y871)																				
Miehet - Males	8	-	-	-	-	1	1	1	1	2	-	1	-	-	-	-	2	-	-	-
Naiset - Females	6	-	-	-	-	-	1	1	-	2	-	1	-	-	-	-	2	-	-	-
133	2	3	6	-	6	10	9	16	9	9	16	11	19	5	8	7	3	2	1	-
Tekijä - Infected by Puoliso tai partneri - Spouse or partner Vanhemmat - Parents Ultrin lapsi - Child of the victim Tuttava tai ystävä - Acquaintance or friend Muun henkilön - Other specified person Tuntematon henkilö - Unspecified person	19	-	-	-	-	2	1	1	1	1	2	1	4	1	4	1	-	-	1	-
13	2	3	5	-	-	1	1	-	-	-	-	1	-	-	-	-	-	-	-	-
8	-	-	-	-	-	-	-	-	-	-	-	2	1	-	1	1	2	1	-	-
36	-	-	-	-	-	3	4	5	1	8	5	4	2	1	3	1	1	1	-	-
39	-	-	1	-	6	5	3	4	3	2	5	2	5	2	1	1	1	1	-	-
18	-	-	-	-	-	-	-	5	3	3	3	-	5	-	1	1	-	-	-	-

Taulukko 3. Tapaturmaisesti tai väkivaltaisesti kuolleet peruskuolemansyyn, sukupuolen ja iän mukaan 2002; koko maa  
 Tabell 3. Döda genom olycksfall eller våld som underliggande dödsorsak efter kön och ålder i hela landet 2002  
 Table 3. Deaths from accidents or violence by underlying cause, sex and age 2002; whole country

Kuolemansyy - Dödsorsak - Cause of death	Yhteensä Samtliga																		
	Sukupuoli - Kön - Sex		Ikä - Alder - Age																
	0	1-4	5-9	10-14	15-19	20-24	25-29	30-34	35-39	40-44	45-49	50-54	55-59	60-64	65-69	70-74	75-79	80-84	85+
Miehet - Males	89	-	1	2	4	4	8	14	7	12	7	16	4	4	4	2	-	-	-
Tekijä - Inflicted by	4	-	-	-	-	-	-	-	1	-	-	1	1	-	-	-	-	-	-
Puoliso tai partneri - Spouse or partner	5	-	1	2	-	-	1	1	-	-	-	-	-	-	-	-	-	-	-
Vanhemmet - Parents	31	-	-	-	-	-	-	-	-	-	1	1	-	-	-	1	-	-	-
Uhrin lapsi - Child of the victim	28	-	-	-	-	1	4	5	1	7	5	4	1	1	2	1	-	-	-
Tuttava tai ystävä - Acquaintance or friend	31	-	-	-	-	4	3	3	2	2	1	5	2	1	1	1	-	-	-
Muu henkilö - Other specified person	18	-	-	-	-	-	-	5	3	3	-	5	-	1	1	-	-	-	-
Tuntematon henkilö - Unspecified person	44	2	2	4	2	6	1	2	2	4	4	3	1	4	3	1	2	1	-
Naiset - Females	15	-	-	-	-	2	1	1	-	2	1	3	-	3	1	-	-	-	1
Tekijä - Inflicted by	8	2	3	-	-	-	-	-	-	-	-	-	-	-	-	-	-	-	-
Puoliso tai partneri - Spouse or partner	5	-	-	-	-	-	-	-	-	-	1	-	-	-	-	-	-	-	-
Vanhemmet - Parents	11	-	-	-	-	2	2	-	-	1	-	-	1	-	-	-	-	-	-
Uhrin lapsi - Child of the victim	5	-	-	-	-	-	-	-	-	-	-	-	-	-	-	-	-	-	-
Tuttava tai ystävä - Acquaintance or friend	5	-	-	-	-	-	-	1	2	1	1	-	-	-	-	-	-	-	-
Muu henkilö - Other specified person	11	-	-	1	2	2	-	1	2	1	1	-	-	-	-	-	-	-	1
Tuntematon henkilö - Unspecified person	2	-	-	-	-	-	-	-	-	-	-	-	-	-	-	-	-	-	-
098 Murha tai teppo myrkyttämillä - Assault by poisoning (X85-X90)	2	-	-	-	-	-	-	-	-	1	1	-	-	-	-	-	-	-	-
Miehet - Males	1	-	-	-	-	-	-	-	-	1	-	-	-	-	-	-	-	-	-
Naiset - Females	1	-	-	-	-	-	-	-	-	-	1	-	-	-	-	-	-	-	-
099 Murha tai teppo kuristamalla - Assault by strangulation (X91)	13	1	1	2	-	1	-	-	-	3	-	2	-	1	1	-	-	1	-
Miehet - Males	5	-	1	-	-	-	-	-	-	2	-	1	-	1	-	-	-	-	-
Naiset - Females	8	1	2	-	1	-	-	-	-	1	-	1	-	-	1	-	-	1	-
100 Murha tai teppo hukuttamalla - Assault by drowning (X92)	2	-	1	-	-	-	-	-	-	-	1	-	-	-	-	-	-	-	-
Miehet - Males	1	-	-	-	-	-	-	-	-	-	1	-	-	-	-	-	-	-	-
Naiset - Females	1	-	1	-	-	-	-	-	-	-	-	-	-	-	-	-	-	-	-
101 Murha tai teppo pistoolilla ampumalla - Assault by handgun discharge (X93)	10	-	-	1	-	-	1	4	2	-	-	-	-	-	1	1	-	-	-
Miehet - Males	7	-	-	-	-	-	1	3	2	-	-	-	-	-	-	1	-	-	-
Naiset - Females	3	-	1	-	-	-	-	1	-	-	-	-	-	-	1	-	-	-	-
102 Murha tai teppo muulla aseella ampumalla - Assault by other firearm discharge (X94-X95)	10	-	-	-	-	2	1	1	-	1	1	2	-	1	1	-	-	-	-
Miehet - Males	5	-	-	-	-	1	1	1	-	1	1	1	-	1	-	-	-	-	-
Naiset - Females	5	-	-	-	-	1	-	-	-	-	1	1	-	1	1	-	-	-	-
103 Murha tai teppo räjähdysaineilla - Assault by explosive material (X96)	7	-	-	1	-	2	1	-	1	2	-	-	-	-	-	-	-	-	-
Miehet - Males	3	-	-	-	-	1	1	-	1	-	-	-	-	-	-	-	-	-	-
Naiset - Females	4	-	1	-	1	-	-	-	2	2	-	-	-	-	-	-	-	-	-

**Taulukko 3. Tapaturmaisesti tai väkivaltaisesti kuolleet peruskuolemansyyn, sukupuolen ja iän mukaan 2002; koko maa**  
**Tabell 3. Döda genom olycksfall eller våld som underliggande dödsorsak efter kön och ålder i hela landet 2002**  
**Table 3. Deaths from accidents or violence by underlying cause, sex and age 2002; whole country**

Kuolemansyy - Dödsorsak - Cause of death	Yhteensä - Samtliga - Total																			
	Sukupuoli - Kön - Sex		Ikä - Alder - Age																	
	0	1-4	5-9	10-14	15-19	20-24	25-29	30-34	35-39	40-44	45-49	50-54	55-59	60-64	65-69	70-74	75-79	80-84	85+	
104 Murha tai tappo terävällä esineellä - Assault by sharp object (X99)																				
Miehet - Males	54	-	-	-	2	5	5	9	3	8	6	4	3	3	3	2	1	-	-	-
Naiset - Females	40	-	-	-	2	1	5	8	3	6	4	3	2	2	3	1	-	-	-	-
105 Murha tai tappo typpäällä esineellä - Assault by blunt object (Y00)																				
Miehet - Males	8	-	-	-	-	-	-	-	1	1	1	3	1	1	-	-	-	-	-	-
Naiset - Females	7	-	-	-	-	-	-	-	1	1	1	3	1	-	-	-	-	-	-	-
106 Murha, tappo tai pahoinpitely ilman aseita - Assault by body force (Y04)																				
Miehet - Males	15	1	-	-	-	1	-	1	1	1	1	5	1	2	1	-	-	-	-	-
Naiset - Females	12	-	-	-	-	1	-	1	1	-	1	5	1	1	1	-	-	-	-	-
109 Muut murhat, lapot ja tahalliset pahoinpitelyt - Assault by other means (X97-X98, Y01-Y03, Y07-Y09, Y871)																				
Miehet - Males	12	-	2	-	2	-	-	-	-	1	-	3	-	-	-	-	1	-	-	-
Naiset - Females	8	-	2	-	1	-	-	-	-	1	-	3	-	-	-	-	-	-	-	-
110 Myrkytys, tahallisuus epäselvä - Poisoning, undetermined intent (Y10-Y19)																				
Miehet - Males	4	-	1	-	1	-	-	-	-	-	-	-	-	-	-	-	1	-	-	-
Naiset - Females	12	1	2	-	2	7	4	8	3	8	16	19	7	6	5	3	1	2	2	2
111 Vahingottavat tapahtumat, tahallisuus epäselvä - Event of undetermined intent (Y10-Y34, Y872)																				
Miehet - Males	96	-	-	-	5	7	4	8	3	8	16	19	7	6	5	3	1	2	2	2
Naiset - Females	70	-	-	-	5	6	2	6	3	7	14	15	4	4	2	1	-	1	1	1
112 Hukkuminen, tahallisuus epäselvä - Drowning, undetermined intent (Y21)																				
Miehet - Males	26	-	-	-	-	1	2	2	-	1	2	4	3	2	3	2	1	1	1	2
Naiset - Females	12	-	-	-	-	-	-	-	-	2	1	2	1	1	1	-	-	-	-	1
113 Ampumaseiden ja räjähdysainesten aiheittamat vammautumiset, tahallisuus epäselvä - Discharge from firearms and explosive material, undetermined intent (Y22-Y25)																				
Miehet - Males	7	-	-	-	-	-	-	2	1	2	-	1	2	1	1	-	-	-	-	1
Naiset - Females	5	-	-	-	-	-	-	-	-	-	-	-	1	1	1	-	-	-	-	1
114 Muilla tavalla tapahtunut vahingottuminen, tahallisuus epäselvä - Other specified events, undetermined intent (Y26-Y33)																				
Miehet - Males	19	-	-	-	-	2	3	2	1	1	1	2	1	2	1	1	1	1	-	1
Naiset - Females	10	-	-	-	-	2	1	1	1	1	1	1	1	1	1	1	1	1	-	1
115 Muilla tavalla tapahtunut vahingottuminen, tahallisuus epäselvä - Other specified events, undetermined intent (Y34-Y39)																				
Miehet - Males	2	-	-	-	1	-	-	-	-	-	1	-	-	-	-	-	-	-	-	-
Naiset - Females	2	-	-	-	1	-	-	-	-	-	1	-	-	-	-	-	-	-	-	-
116 Muilla tavalla tapahtunut vahingottuminen, tahallisuus epäselvä - Other specified events, undetermined intent (Y40-Y45)																				
Miehet - Males	43	-	-	-	4	5	1	4	1	3	8	12	1	1	2	1	-	1	-	1
Naiset - Females	34	-	-	-	4	4	1	3	1	2	7	9	1	1	1	1	-	1	-	1
117 Muilla tavalla tapahtunut vahingottuminen, tahallisuus epäselvä - Other specified events, undetermined intent (Y46-Y51)																				
Miehet - Males	9	-	-	-	-	1	-	-	-	-	1	-	-	-	-	-	-	-	-	-
Naiset - Females	9	-	-	-	-	1	-	-	-	-	1	-	-	-	-	-	-	-	-	-

**Taulukko 3. Tapaturmaisesti tai väkivaltaisesti kuolleet peruskuolemansyyn, sukupuolen ja iän mukaan 2002; koko maa**  
**Tabell 3. Döda genom olycksfall eller våld som underliggande dödsorsak efter kön och ålder i hela landet 2002**  
**Table 3. Deaths from accidents or violence by underlying cause, sex and age 2002; whole country**

Kuolemansyy - Dödsorsak - Cause of death	Yhteensä Samtliga Total																		
	ikä - Alder - Age																		
Sukupuoli - Kön - Sex	0	1-4	5-9	10-14	15-19	20-24	25-29	30-34	35-39	40-44	45-49	50-54	55-59	60-64	65-69	70-74	75-79	80-84	85+
115 Tuntemattomalla tavalla tapahtunut vahingoittumisen, tahallisuus epäselvä - Unspecified event, undetermined intent (Y34, Y872)																			
Miehet - Males	20	-	-	-	-	-	-	-	-	2	6	4	4	3	3	1	1	-	-
Naiset - Females	17	-	-	-	-	-	-	-	-	2	5	4	2	3	1	-	-	-	-
<b>Total</b>	<b>3</b>	<b>-</b>	<b>-</b>	<b>-</b>	<b>-</b>	<b>-</b>	<b>-</b>	<b>-</b>	<b>-</b>	<b>4</b>	<b>1</b>	<b>8</b>	<b>6</b>	<b>6</b>	<b>4</b>	<b>1</b>	<b>1</b>	<b>-</b>	<b>-</b>
116 Järjestysväkivaltaiset toimet ja sodankäynti - Legal intervention and operations of war (Y35-Y36, Y890-Y891)																			
Miehet - Males	5	-	-	-	-	-	-	-	-	-	-	-	-	-	-	-	2	1	2
<b>Total</b>	<b>5</b>	<b>-</b>	<b>-</b>	<b>-</b>	<b>-</b>	<b>-</b>	<b>-</b>	<b>-</b>	<b>-</b>	<b>-</b>	<b>-</b>	<b>-</b>	<b>-</b>	<b>-</b>	<b>-</b>	<b>-</b>	<b>2</b>	<b>1</b>	<b>2</b>
Ulkosten syiden myöhäisvaikutukset - Sequelae of external causes (Y85-Y86, Y899)																			
Miehet - Males	64	-	1	-	-	1	-	1	4	3	2	7	3	3	3	6	8	8	14
Naiset - Females	45	-	1	-	-	1	-	4	1	2	2	6	3	2	2	5	5	6	6
<b>Total</b>	<b>19</b>	<b>-</b>	<b>2</b>	<b>-</b>	<b>-</b>	<b>2</b>	<b>-</b>	<b>8</b>	<b>4</b>	<b>5</b>	<b>4</b>	<b>13</b>	<b>6</b>	<b>5</b>	<b>8</b>	<b>13</b>	<b>13</b>	<b>14</b>	<b>20</b>
121 Kuljetustapaturmien myöhäisvaikutukset - Sequelae of transport accidents (Y85)																			
Miehet - Males	16	-	-	-	-	-	-	1	2	2	1	2	1	2	1	-	2	-	2
Naiset - Females	12	-	-	-	-	-	-	1	2	-	1	2	1	2	1	-	1	-	1
<b>Total</b>	<b>4</b>	<b>-</b>	<b>-</b>	<b>-</b>	<b>-</b>	<b>-</b>	<b>-</b>	<b>2</b>	<b>4</b>	<b>2</b>	<b>2</b>	<b>3</b>	<b>2</b>	<b>3</b>	<b>1</b>	<b>3</b>	<b>1</b>	<b>1</b>	<b>3</b>
122 Muiden ulkoisten syiden myöhäisvaikutukset - Sequelae of other accidents (Y86, Y899)																			
Miehet - Males	48	-	1	-	-	1	-	-	2	1	1	5	2	1	2	6	6	8	12
Naiset - Females	33	-	1	-	-	1	-	-	2	1	1	4	2	-	1	5	4	6	5
<b>Total</b>	<b>15</b>	<b>-</b>	<b>2</b>	<b>-</b>	<b>-</b>	<b>2</b>	<b>-</b>	<b>-</b>	<b>4</b>	<b>2</b>	<b>2</b>	<b>9</b>	<b>4</b>	<b>1</b>	<b>11</b>	<b>11</b>	<b>14</b>	<b>17</b>	<b>17</b>

Taulukko 4A. Kuolleet, joilla peruskuolemansyynä on alkoholisairaus tai -myrkytys sukupuolen ja iän mukaan 2002; koko maa  
 Tabell 4A. Döda med alkoholsjukdom eller -förgiftning som underliggande dödsorsak efter kön och ålder i hela landet 2002  
 Table 4A. Deaths from alcohol-related diseases or poisoning by alcohol as underlying cause, sex and age 2002; whole country

Kuolemansyy - Dödsorsak - Cause of death	Yht. Samtliga Total	Ikä - Alder - Age				
Sukupuoli - Kön - Sex		0-14	15-24	25-44	45-64	65-
<b>KUOLLEITA YHTEENSA - TOTAL DEATHS</b>	<b>1465</b>	-	<b>13</b>	<b>256</b>	<b>946</b>	<b>250</b>
<b>Miehet - Males</b>	<b>1174</b>	-	<b>12</b>	<b>201</b>	<b>767</b>	<b>194</b>
<b>Naiset - Females</b>	<b>291</b>	-	<b>1</b>	<b>55</b>	<b>179</b>	<b>56</b>
 F10 Alkoholin aiheuttamat elimelliset aivo-oireyhtymät - Mental and behavioural disorders due to use of alcohol	 228	 -	 1	 43	 144	 40
Miehet - Males	195	-	1	35	125	34
Naiset - Females	33	-	-	8	19	6
 G312 Hermoston rappeutumissairaudet - Degeneration of nervous system	 22	 -	 -	 -	 16	 6
Miehet - Males	18	-	-	-	15	3
Naiset - Females	4	-	-	-	1	3
 G4051 Alkoholin aiheuttama epilepsia - Alcoholic epilepsy	 20	 -	 -	 8	 10	 2
Miehet - Males	16	-	-	5	9	2
Naiset - Females	4	-	-	3	1	-
 I426 Sydänlihassairaudet - Cardiomyopathies	 88	 -	 -	 2	 73	 13
Miehet - Males	85	-	-	2	70	13
Naiset - Females	3	-	-	-	3	-
 K292 Mahatulehdukset - Gastritis	 9	 -	 -	 2	 5	 2
Miehet - Males	8	-	-	2	4	2
Naiset - Females	1	-	-	-	1	-
 K70 Maksasairaudet - Liver diseases	 682	 -	 -	 86	 461	 135
Miehet - Males	508	-	-	62	346	100
Naiset - Females	174	-	-	24	115	35
 K860 Krooniset haimatulehdukset - Chronic pancreatitis	 27	 -	 -	 7	 16	 4
Miehet - Males	25	-	-	6	15	4
Naiset - Females	2	-	-	1	1	-
 K8600 Akuutit haimatulehdukset - Acute pancreatitis	 51	 -	 -	 8	 34	 9
Miehet - Males	43	-	-	7	28	8
Naiset - Females	8	-	-	1	6	1
 <b>X45 Tapaturmaisesti alkoholimyrkytykset - Accidental poisonings by alcohol</b>	 <b>338</b>	 -	 <b>12</b>	 <b>100</b>	 <b>187</b>	 <b>39</b>
<b>Miehet - Males</b>	<b>276</b>	 -	<b>11</b>	<b>82</b>	<b>155</b>	<b>28</b>
<b>Naiset - Females</b>	<b>62</b>	 -	<b>1</b>	<b>18</b>	<b>32</b>	<b>11</b>

**Taulukko 4B. Päihdyksissä tapaturmaan tai väkivaltaan kuolleet peruskuolemansyyn, sukupuolen ja iän mukaan 2002; koko maa**  
**Tabell 4B. Berusade som avlidit med olycksfall eller våldshandling som underliggande dödsorsak efter kön och ålder i hela landet 2002**  
**Table 4B. Deaths accompanied by drunkenness from accidents or violence by underlying cause, sex and age 2002; whole country**

Kuolemansyy - Dödsorsak - Cause of death	Yht. Samtliga Total	Ikä - Alder - Age				
Sukupuoli - Kön - Sex		0-14	15-24	25-44	45-64	65-
<b>KUOLLEITA YHTEENSA - TOTAL DEATHS (V01-Y89)</b>	<b>913</b>	<b>2</b>	<b>104</b>	<b>268</b>	<b>433</b>	<b>106</b>
Miehet - Males	786	2	87	239	372	86
Naiset - Females	127	-	17	29	61	20
<b>Kuljetustapaturmat - Transport accidents (V01-V99)</b>	<b>128</b>	<b>-</b>	<b>28</b>	<b>37</b>	<b>53</b>	<b>10</b>
Miehet - Males	112	-	23	31	48	10
Naiset - Females	16	-	5	6	5	-
001 Jalankulkijan vahingoittuminen kuljetustapaturmassa - Pedestrian injured in transport accident (V01-V09)	18	-	5	7	5	1
Miehet - Males	13	-	3	5	4	1
Naiset - Females	5	-	2	2	1	-
002 Polkupyöräilijän vahingoittuminen tapaturmassa - Pedal cyclist injured in transport accident (V19)	13	-	-	4	7	2
Miehet - Males	13	-	-	4	7	2
003 Mottoripyöräilijän vahingoittuminen tapaturmassa - Motor cyclist injured in transport accident (V20-V39)	5	-	4	1	-	-
Miehet - Males	5	-	4	1	-	-
004 Autolla kulkijan vahingoittuminen tapaturmassa - Occupant of other motor vehicle injured in transport accident (V40-V79)	46	-	16	12	17	1
Miehet - Males	40	-	13	11	15	1
Naiset - Females	6	-	3	1	2	-
007 Moottorikelkka- ja maastoajoneuvotapaturmat - All-terrain motor vehicle accidents (V86)	6	-	1	2	2	1
Miehet - Males	5	-	1	1	2	1
Naiset - Females	1	-	-	1	-	-
009 Hukkumistapaturmat vesiliikenteessä - Water-transport-related drowning and submersion (V90, V92)	40	-	2	11	22	5
Miehet - Males	36	-	2	9	20	5
Naiset - Females	4	-	-	2	2	-
<b>Kaatumiset ja putoamiset - Accidental falls (W00-W19)</b>	<b>125</b>	<b>-</b>	<b>-</b>	<b>14</b>	<b>86</b>	<b>25</b>
Miehet - Males	110	-	-	11	78	21
Naiset - Females	15	-	-	3	8	4
013 Kaatuminen jää- tai lumikehällä - Fall involving ice and snow (W00)	2	-	-	-	2	-
Miehet - Males	2	-	-	-	2	-
014 Huonekaluun liittyvä kaatuminen tai putoaminen - Fall involving furniture (W06-W08)	4	-	-	-	2	2
Miehet - Males	3	-	-	-	2	1
Naiset - Females	1	-	-	-	-	1
015 Kaatuminen tai putoaminen portaissa - Fall on and from stairs and steps (W10)	33	-	-	3	25	5
Miehet - Males	28	-	-	2	21	5
Naiset - Females	5	-	-	1	4	-
016 Muu putoaminen - Other fall from one level to another (W11-W15, W17)	6	-	-	3	3	-
Miehet - Males	6	-	-	3	3	-
017 Muu kaatuminen - Other fall on same level (W01-W05, W18)	61	-	-	6	41	14
Miehet - Males	56	-	-	5	39	12
Naiset - Females	5	-	-	1	2	2
018 Muu tai määrittämätön kaatuminen tai putoaminen - Other and unspecified fall (W09, W16, W19)	19	-	-	2	13	4
Miehet - Males	15	-	-	1	11	3
Naiset - Females	4	-	-	1	2	1
<b>Elottoman ympäristön aiheuttamat tapaturmat - Exposure to inanimate mechanical forces (W20-W49)</b>	<b>4</b>	<b>-</b>	<b>1</b>	<b>1</b>	<b>2</b>	<b>-</b>
Miehet - Males	3	-	1	-	2	-
Naiset - Females	1	-	-	1	-	-
019 Putoavan esineen aiheuttamat vammat - Struck by falling object (W20)	1	-	-	-	1	-
Miehet - Males	1	-	-	-	1	-

**Taulukko 4B. Päihdyksissä tapaturmaan tai väkivaltaan kuolleet peruskuolemansyyn, sukupuolen ja iän mukaan 2002; koko maa**  
**Tabell 4B. Berusade som avlidit med olycksfall eller våldshandling som underliggande dödsorsak efter kön och ålder i hela landet 2002**  
**Table 4B. Deaths accompanied by drunkenness from accidents or violence by underlying cause, sex and age 2002; whole country**

Kuolemansyy - Dödsorsak - Cause of death Sukupuoli - Kön - Sex	Yht. Samtliga Total	Ikä - Alder - Age				
		0-14	15-24	25-44	45-64	65-
<b>022 Muut nosto- ja siirtolaitteisiin liittyvät tapaturmat - Contact with lifting and transmission devices (W24)</b>						
Naiset - Females	1	-	-	1	-	-
<b>023 Terävään esineeseen tai moottorittomaan käsityökaluun liittyvät tapaturmat - Contact with cutting and piercing object or nonpowered hand tool (W25-W27)</b>						
Miehet - Males	1	-	-	-	1	-
<b>025 Tuliaseisiin liittyvät tapaturmat - Discharge from firearms (W32-W34)</b>						
Miehet - Males	1	-	1	-	-	-
<b>Eiollisen ympäristön aiheuttamat tapaturmat - Exposure to animate mechanical forces (W50-W64)</b>						
Miehet - Males	1	-	-	1	-	-
<b>029 Ihmisen tahattomasti aiheuttamat vammat - Striking against or struck by persons (W50-W52)</b>						
Miehet - Males	1	-	-	1	-	-
<b>Tapaturmaiset hukkumiset - Accidental drowning and submersion (W65-W74)</b>						
Miehet - Males	81	-	10	27	41	20
Naiset - Females	17	-	1	5	6	5
<b>032 Hukkuminen kylpyammeeseen - Drowning in bath-tub (W65-W66)</b>						
Miehet - Males	1	-	-	-	1	-
<b>033 Hukkuminen uima-altaaseen - Drowning in swimming-pool (W67-W68)</b>						
Naiset - Females	3	-	-	1	1	1
<b>034 Hukkuminen luonnonvesistöön - Drowning in natural water (W69)</b>						
Miehet - Males	57	-	5	20	23	9
Naiset - Females	12	-	5	16	18	6
<b>035 Hukkuminen luonnonvesistöön putoamisen jälkeen - Drowning following fall into natural water (W70)</b>						
Miehet - Males	29	-	4	5	12	8
Naiset - Females	27	-	3	5	12	7
<b>036 Vajoaminen jäihin - Fall through the ice (W71)</b>						
Miehet - Males	6	-	1	1	2	2
<b>037 Muu hukkuminen - Other drowning and submersion (W73-W74)</b>						
Miehet - Males	2	-	-	-	2	-
<b>Muut hengitystä estävät tapaturmat - Other accidental threats to breathing (W75-W84)</b>						
Miehet - Males	39	-	-	4	28	7
Naiset - Females	28	-	-	4	21	3
<b>038 Tapaturmainen mekaaninen tukehtuminen - Mechanical suffocation (W75-W77)</b>						
Miehet - Males	2	-	-	-	1	1
Naiset - Females	1	-	-	-	1	-
<b>039 Mahan sisällön henkeen vetäminen - Inhalation of gastric contents (W78)</b>						
Miehet - Males	3	-	-	-	2	1
<b>040 Ruuan aiheuttama tukehtuminen - Inhalation of food causing obstruction (W79)</b>						
Miehet - Males	33	-	-	4	24	5
Naiset - Females	23	-	-	4	17	2
<b>041 Muu tukehtuminen - Other threats to breathing (W80-W84)</b>						
Miehet - Males	10	-	-	-	7	3
<b>041 Muu tukehtuminen - Other threats to breathing (W80-W84)</b>						
Miehet - Males	1	-	-	-	1	-

Taulukko 4B. Päihdyksissä tapaturmaan tai väkivaltaan kuolleet peruskuolemansyyn, sukupuolen ja iän mukaan 2002; koko maa  
 Tabell 4B. Berusade som avlidit med olycksfall eller våldshandling som underliggande dödsorsak efter kön och ålder i hela landet 2002  
 Table 4B. Deaths accompanied by drunkenness from accidents or violence by underlying cause, sex and age 2002; whole country

Kuolemansyy - Dödsorsak - Cause of death	Yht. Samtliga Total	Ikä - Alder - Age				
Sukupuoli - Kön - Sex		0-14	15-24	25-44	45-64	65-
<b>Altistuminen sähköle, säteilylle, lämpötilalle tai ilmanpaineelle - Exposure to electric current, radiation, air temperature and pressure (W85-W99)</b>	<b>24</b>	<b>1</b>	-	<b>3</b>	<b>13</b>	<b>7</b>
Miehet - Males	21	1	-	2	11	7
Naiset - Females	3	-	-	1	2	-
042 Altistuminen korkeajännitteiselle sähkövirralle - Exposure to electric transmission lines (W85)	1	1	-	-	-	-
Miehet - Males	1	1	-	-	-	-
045 Altistuminen ihmisen aikaansaamalle kuumuudelle - Exposure to excessive heat of man-made origin (W92)	23	-	-	3	13	7
Miehet - Males	20	-	-	2	11	7
Naiset - Females	3	-	-	1	2	-
<b>Altistuminen savulle ja tulelle - Exposure to smoke and fire (X00-X09)</b>	<b>39</b>	-	<b>1</b>	<b>13</b>	<b>22</b>	<b>3</b>
Miehet - Males	30	-	1	12	17	-
Naiset - Females	9	-	-	1	5	3
047 Altistuminen kontrolloimattomalle tulelle rakennuksessa - Exposure to uncontrolled fire in building (X00)	37	-	-	13	21	3
Miehet - Males	28	-	-	12	16	-
Naiset - Females	9	-	-	1	5	3
048 Altistuminen kontrolloimattomalle tulelle muualla kuin rakennuksessa - Exposure to uncontrolled fire not in building (X01)	2	-	1	-	1	-
Miehet - Males	2	-	1	-	1	-
<b>Altistuminen luonnonvoimille - Exposure of forces of nature (X30-X39)</b>	<b>42</b>	-	<b>2</b>	<b>7</b>	<b>26</b>	<b>7</b>
Miehet - Males	36	-	2	6	22	6
Naiset - Females	6	-	-	1	4	1
059 Altistuminen kylmyydelle - Exposure to excessive cold (X31)	42	-	2	7	26	7
Miehet - Males	36	-	2	6	22	6
Naiset - Females	6	-	-	1	4	1
<b>Myrkytystapaturmat - Accidental poisonings (X40-X49)</b>	<b>6</b>	-	-	<b>3</b>	<b>2</b>	<b>1</b>
Miehet - Males	6	-	-	3	2	1
065 Myrkytystapaturma muille hermostoon vaikuttaville lääkkeille - Accidental poisoning by other drugs acting on the autonomic nervous system (X43)	1	-	-	1	-	-
Miehet - Males	1	-	-	1	-	-
066 Myrkytystapaturma muille lääkkeille - Accidental poisoning by other drugs (X44)	1	-	-	-	-	1
Miehet - Males	1	-	-	-	-	1
069 Myrkytystapaturma muille kaasuille tai höyryille - Accidental poisoning by other gases and vapours (X47)	3	-	-	2	1	-
Miehet - Males	3	-	-	2	1	-
<b>Muut tapaturmat - Other accidents (X50-X59)</b>	<b>3</b>	-	-	<b>1</b>	<b>2</b>	-
Miehet - Males	2	-	-	1	1	-
Naiset - Females	1	-	-	-	1	-
<b>Itsemurhat - Suicides (X60-X84, Y870)</b>	<b>305</b>	<b>1</b>	<b>50</b>	<b>118</b>	<b>115</b>	<b>21</b>
Miehet - Males	274	1	41	110	101	21
Naiset - Females	31	-	9	8	14	-
076 Itsemurha muilla hermostoon vaikuttavilla lääkkeillä - Suicide other drugs acting on the autonomic nervous system (X63)	1	-	-	-	1	-
Naiset - Females	1	-	-	-	1	-
077 Itsemurha muilla lääkkeineilla - Suicide by other drugs (X64)	5	-	-	3	1	1
Miehet - Males	4	-	-	3	-	1
Naiset - Females	1	-	-	-	1	-

**Taulukko 4B. Päihdyksissä tapaturmaan tai väkivaltaan kuolleet peruskuolemansyyn, sukupuolen ja iän mukaan 2002; koko maa**  
**Tabell 4B. Berusade som avlidit med olycksfall eller våldshandling som underliggande dödsorsak efter kön och ålder i hela landet 2002**  
**Table 4B. Deaths accompanied by drunkenness from accidents or violence by underlying cause, sex and age 2002; whole country**

Kuolemansyy - Dödsorsak - Cause of death	Yht. Samtliga Total	Ikä - Alder - Age				
Sukupuoli - Kön - Sex		0-14	15-24	25-44	45-64	65-
080 Itsemurha muilla kaasuilla ja höyryillä - Suicide by other gases and vapours (X67)	29	-	4	15	10	-
Miehet - Males	29	-	4	15	10	-
083 Hirttäytyminen - Suicide by hanging (X70)	121	-	15	43	47	16
Miehet - Males	112	-	13	42	41	16
Naiset - Females	9	-	2	1	6	-
084 Hukuttautuminen - Suicide by drowning (X71)	9	-	-	4	5	-
Miehet - Males	4	-	-	2	2	-
Naiset - Females	5	-	-	2	3	-
085 Itsemurha pistoolilla ampumalla - Suicide by handgun (X72)	30	-	3	13	13	1
Miehet - Males	30	-	3	13	13	1
086 Itsemurha kiväärillä tai haulikolla ampumalla - Suicide by rifle or shotgun (X73)	57	-	13	19	22	3
Miehet - Males	56	-	12	19	22	3
Naiset - Females	1	-	1	-	-	-
087 Itsemurha muulla ampuma-aseella - Suicide by other firearms (X74)	8	-	1	3	4	-
Miehet - Males	7	-	-	3	4	-
Naiset - Females	1	-	1	-	-	-
088 Itsemurha räjähdysaineilla - Suicide by explosive material (X75)	2	-	-	1	1	-
Miehet - Males	2	-	-	1	1	-
089 Itsemurha tulen tai savun avulla - Suicide by fire and smoke (X76)	3	-	-	2	1	-
Miehet - Males	3	-	-	2	1	-
091 Itsemurha terävällä esineellä - Suicide by sharp object (X78)	4	-	-	2	2	-
Miehet - Males	2	-	-	1	1	-
Naiset - Females	2	-	-	1	1	-
093 Itsemurha korkealta hyppäämällä - Suicide by jumping from a high place (X80)	11	1	4	3	3	-
Miehet - Males	9	1	3	3	2	-
Naiset - Females	2	-	1	-	1	-
094 Itsemurha jättäytymällä liikkuvan esineen alle - Suicide by jumping or lying before moving object (X81)	19	-	8	7	4	-
Miehet - Males	11	-	5	3	3	-
Naiset - Females	8	-	3	4	1	-
095 Itsemurha moottoriajoneuvon törmäämisellä - Suicide by crashing of motor vehicle (X82)	5	-	1	3	1	-
Miehet - Males	5	-	1	3	1	-
096 Itsemurha muulla tavoin - Suicide by other means (X83, Y870)	1	-	1	-	-	-
Naiset - Females	1	-	1	-	-	-
<b>Murha, tappo tai muu tahallinen pahoinpitely - Assault (X85-Y09, Y871)</b>	<b>68</b>	<b>-</b>	<b>7</b>	<b>30</b>	<b>29</b>	<b>2</b>
<b>Miehet - Males</b>	<b>57</b>	<b>-</b>	<b>5</b>	<b>28</b>	<b>22</b>	<b>2</b>
<b>Naiset - Females</b>	<b>11</b>	<b>-</b>	<b>2</b>	<b>2</b>	<b>7</b>	<b>-</b>
098 Murha tai tappo myrkyttämällä - Assault by poisoning (X85-X90)	1	-	-	1	-	-
Miehet - Males	1	-	-	1	-	-
099 Murha tai tappo kuristamalla - Assault by strangulation (X91)	6	-	-	3	3	-
Miehet - Males	4	-	-	2	2	-
Naiset - Females	2	-	-	1	1	-
100 Murha tai tappo hukuttamalla - Assault by drowning (X92)	1	-	-	-	1	-
Miehet - Males	1	-	-	-	1	-
101 Murha tai tappo pistoolilla ampumalla - Assault by handgun discharge (X93)	3	-	-	3	-	-
Miehet - Males	3	-	-	3	-	-

**Taulukko 4B. Päihdyksissä tapaturmaan tai väkivaltaan kuolleet peruskuolemansyyn, sukupuolen ja iän mukaan 2002; koko maa**  
**Tabell 4B. Berusade som avlidit med olycksfall eller våldshandling som underliggande dödsorsak efter kön och ålder i hela landet 2002**  
**Table 4B. Deaths accompanied by drunkenness from accidents or violence by underlying cause, sex and age 2002; whole country**

Kuolemansyy - Dödsorsak - Cause of death	Yht. Samtliga Total	Ikä - Alder - Age				
Sukupuoli - Kön - Sex		0-14	15-24	25-44	45-64	65-
102 Murha tai tappo muulla aseella ampumalla - Assault by other firearm discharge (X94-X95)	3	-	1	1	1	-
Miehet - Males	3	-	1	1	1	-
104 Murha tai tappo terävällä esineellä - Assault by sharp object (X99)	36	-	4	17	13	2
Miehet - Males	30	-	2	17	9	2
Naiset - Females	6	-	2	-	4	-
105 Murha tai tappo tylpällä esineellä - Assault by blunt object (Y00)	5	-	-	1	4	-
Miehet - Males	4	-	-	1	3	-
Naiset - Females	1	-	-	-	1	-
106 Murha, tappo tai pahoinpitely ilman aseita - Assault by bodily force (Y04)	8	-	1	3	4	-
Miehet - Males	6	-	1	2	3	-
Naiset - Females	2	-	-	1	1	-
109 Muut murhat, tapot ja tahalliset pahoinpitelyt - Assault by other means (X97-X98, Y01-Y03, Y07-Y09, Y871)	5	-	1	1	3	-
Miehet - Males	5	-	1	1	3	-
<b>Vahingoittavat tapahtumat, tahallisuus epäselvä - Event of undetermined intent (Y10-Y34, Y872)</b>	<b>31</b>	<b>-</b>	<b>5</b>	<b>9</b>	<b>15</b>	<b>2</b>
Miehet - Males	28	-	5	8	13	-
Naiset - Females	5	-	-	1	2	2
110 Myrkytys, tahallisuus epäselvä - Poisoning, undetermined intent (Y10-Y19)	3	-	-	3	-	-
Miehet - Males	3	-	-	3	-	-
112 Hukkuminen, tahallisuus epäselvä - Drowning, undetermined intent (Y21)	7	-	2	2	3	-
Miehet - Males	5	-	2	1	2	-
Naiset - Females	2	-	-	1	1	-
113 Ampuma-aseiden ja räjähdysaineiden aiheuttamat vammautumiset, tahallisuus epäselvä - Discharge from firearms and explosive material, undetermined intent (Y22-Y25)	1	-	-	-	1	-
Miehet - Males	1	-	-	-	1	-
114 Muulla tavalla tapahtunut vahingoittuminen, tahallisuus epäselvä - Other specified events, undetermined intent (Y26-Y33)	15	-	3	3	7	2
Miehet - Males	12	-	3	3	6	-
Naiset - Females	3	-	-	-	1	2
115 Tuntemattomalla tavalla tapahtunut vahingoittuminen, tahallisuus epäselvä - Unspecified event, undetermined intent (Y34, Y872)	5	-	-	1	4	-
Miehet - Males	5	-	-	1	4	-
<b>Ulkoisten syiden myöhäisvaikutukset - Sequelae of external causes (Y85-Y86, Y899)</b>	<b>1</b>	<b>-</b>	<b>-</b>	<b>-</b>	<b>-</b>	<b>1</b>
Naiset - Females	1	-	-	-	-	1
122 Muiden tapaturmien myöhäisvaikutukset - Sequelae of other accidents (Y86, Y899)	1	-	-	-	-	1
Naiset - Females	1	-	-	-	-	1

Taulukko 5. Kuolleet ja kuolleisuus sukupuolen, kuolemansyy (pääluokat), siviilisäädyn ja iän mukaan 2002; koko maa  
 Tabell 5. Döda och dödstal efter kön, underliggande dödsorsak (kapitlen), civilstånd och ålder i hela landet 2002  
 Table 5. Deaths and age-specific death rates by sex, cause of death (Chapters) and marital status 2002; whole country

Sukupuoli - Kön - Sex	Yhteensä Samtliga	Ikä - Ålder - Age							
Kuolemansyy - Dödsorsak - Cause of death Total		0-24	25-34	35-44	45-54	55-64	65-74	75-84	85-
Siviilisäätö - Civilstånd - Marital status									
<b>MIIEHET - MA N - MA L E S (Kuolleet - Döda - Deaths)</b>									
<b>KUOLLEITA YHTEENSÄ - TOTAL DEATHS 1)</b>									
	23985	451	393	875	2203	3385	5717	7123	3838
Naimattomat - Ogifta - Single	4614	445	321	473	763	760	988	663	201
Naimisissa - Gifta - Married	11660	3	51	210	729	1645	3316	4195	1511
Eronneet - Frånskilda - Divorced	3286	3	20	185	691	861	863	537	126
Lesket - Änklingar/änkor - Widowed	4424	-	1	7	19	119	550	1728	2000
<b>I TARTUNTA- JA LOISTAUTEJA - CERTAIN INFECTIOUS AND PARASITIC DISEASES</b>									
	180	5	3	3	17	17	43	63	29
Naimattomat - Ogifta - Single	36	5	2	2	6	3	10	8	-
Naimisissa - Gifta - Married	91	-	1	-	4	8	23	43	12
Eronneet - Frånskilda - Divorced	22	-	-	1	7	6	5	2	1
Lesket - Änklingar/änkor - Widowed	31	-	-	-	-	-	5	10	16
<b>II KASVAIMET - NEOPLASMS</b>									
	5470	34	38	78	401	937	1706	1732	544
Naimattomat - Ogifta - Single	730	34	30	21	98	157	241	125	24
Naimisissa - Gifta - Married	3335	-	8	48	218	591	1125	1098	247
Eronneet - Frånskilda - Divorced	585	-	-	9	82	163	196	116	19
Lesket - Änklingar/änkor - Widowed	819	-	-	-	2	26	144	393	254
<b>III VEREN JA VERTAMUODOSTAVIEN ELINTEN SAIRAUDET - DISEASES OF BLOOD, BLOOD-FORMING ORGANS</b>									
	18	2	-	2	-	4	3	4	3
Naimattomat - Ogifta - Single	3	2	-	1	-	-	-	-	-
Naimisissa - Gifta - Married	6	-	-	1	-	1	2	1	1
Eronneet - Frånskilda - Divorced	3	-	-	-	-	3	-	-	-
Lesket - Änklingar/änkor - Widowed	6	-	-	-	-	-	1	3	2
<b>IV UMPIERITYS- JA AINEENVAIHDUNTASAIRAUDET - ENDOCRINE AND METABOLIC DISEASES</b>									
	317	6	4	16	47	51	80	71	42
Naimattomat - Ogifta - Single	76	6	4	12	23	17	7	4	3
Naimisissa - Gifta - Married	137	-	-	1	7	25	48	42	14
Eronneet - Frånskilda - Divorced	52	-	-	3	16	9	15	7	2
Lesket - Änklingar/änkor - Widowed	52	-	-	-	1	-	10	18	23
<b>V MIELENTERVEYDEN JA KÄYTTÄYTYMISEN HÄIRIÖT - MENTAL AND BEHAVIOURAL DISORDERS</b>									
	974	7	11	35	88	51	104	310	368
Naimattomat - Ogifta - Single	170	6	10	21	38	15	20	42	18
Naimisissa - Gifta - Married	363	-	1	3	13	15	53	154	124
Eronneet - Frånskilda - Divorced	131	1	-	10	36	19	22	31	12
Lesket - Änklingar/änkor - Widowed	310	-	-	1	1	2	9	83	214
<b>VI-VIII HERMOSTON JA AISTIMIEN SAIRAUDET - DISEASES OF THE NERVOUS SYSTEM, SENSE ORGANS</b>									
	872	11	8	26	45	84	191	328	179
Naimattomat - Ogifta - Single	119	11	8	19	12	18	23	20	8
Naimisissa - Gifta - Married	490	-	-	4	19	38	128	215	86
Eronneet - Frånskilda - Divorced	92	-	-	3	14	27	19	24	5
Lesket - Änklingar/änkor - Widowed	171	-	-	-	-	1	21	69	80
<b>IX VERENKIERTOELINTEN SAIRAUDET - DISEASES OF THE CIRCULATORY SYSTEM</b>									
	9670	14	20	152	666	1293	2480	3241	1804
Naimattomat - Ogifta - Single	1471	14	15	80	223	314	440	301	84
Naimisissa - Gifta - Married	4897	-	3	42	221	603	1415	1901	712
Eronneet - Frånskilda - Divorced	1256	-	2	30	215	330	375	244	60
Lesket - Änklingar/änkor - Widowed	2046	-	-	-	7	46	250	795	948
<b>X HENGITYSELINTEN SAIRAUDET - DISEASES OF THE RESPIRATORY SYSTEM</b>									
	2081	6	10	27	80	173	428	812	545
Naimattomat - Ogifta - Single	379	6	6	20	43	61	105	95	43
Naimisissa - Gifta - Married	913	-	2	1	11	66	200	431	202
Eronneet - Frånskilda - Divorced	241	-	2	5	24	38	88	66	18
Lesket - Änklingar/änkor - Widowed	548	-	-	1	2	8	35	220	282

1) Sisältää myös 1 siviilisäädytään tuntemattoman - Inkl. också 1 person med okänd civilstånd - Incl. also 1 case of unknown marital status

Taulukko 5. Kuolleet ja kuolleisuus sukupuolen, kuolemansyy (pääluokat), siviilisäädyn ja iän mukaan 2002; koko maa  
 Tabell 5. Döda och dödstal efter kön, underliggande dödsorsak (kapitlen), civilstånd och ålder i hela landet 2002  
 Table 5. Deaths and age-specific death rates by sex, cause of death (Chapters) and marital status 2002; whole country

Sukupuoli - Kön - Sex	Yhteensä Samtliga	Ikä - Ålder - Age							
		0-24	25-34	35-44	45-54	55-64	65-74	75-84	85-
<b>Kuolemansyy - Dödsorsak - Cause of death Total</b>									
<b>Siviilisäätö - Civilstånd - Marital status</b>									
<b>MIHET - M A N - M A L E S (Kuolleet - Döda - Deaths)</b>									
<b>XI RUUANSULATUSELINTEN SAIRAUDET - DISEASES OF THE DIGESTIVE SYSTEM</b>									
	1103	2	13	77	252	253	229	174	103
Naimattomat - Ogifta - Single	285	2	9	43	98	60	48	19	6
Naimisissa - Gifta - Married	413	-	3	10	68	94	104	95	39
Eronneet - Fränskilda - Divorced	266	-	1	22	84	82	52	20	5
Lesket - Änklingar/änkor - Widowed	139	-	-	2	2	17	25	40	53
<b>XII IHON JA IHONALAISKUDOKSEN SAIRAUDET - DISEASES OF THE SKIN AND SUBCUTANEOUS TISSUE</b>									
	10	-	-	-	3	1	2	1	3
Naimattomat - Ogifta - Single	2	-	-	-	-	-	1	-	1
Naimisissa - Gifta - Married	3	-	-	-	-	1	1	-	1
Eronneet - Fränskilda - Divorced	2	-	-	-	2	-	-	-	-
Lesket - Änklingar/änkor - Widowed	3	-	-	-	1	-	-	1	1
<b>XIII TUKI- JA LIIKUNTAELINTEN SAIRAUDET - DISEASES OF THE MUSCULOSKELETAL SYSTEM AND CONNECTIVE TISSUE</b>									
	84	-	-	-	4	14	29	28	9
Naimattomat - Ogifta - Single	18	-	-	-	4	3	5	6	-
Naimisissa - Gifta - Married	44	-	-	-	-	5	19	17	3
Eronneet - Fränskilda - Divorced	10	-	-	-	-	4	4	1	1
Lesket - Änklingar/änkor - Widowed	12	-	-	-	-	2	1	4	5
<b>XIV VIRTSA- JA SUKUELINTEN SAIRAUDET - DISEASES OF THE GENITOURINARY SYSTEM</b>									
	160	1	1	1	4	4	27	70	52
Naimattomat - Ogifta - Single	32	1	1	1	2	1	8	11	7
Naimisissa - Gifta - Married	75	-	-	-	1	2	13	43	16
Eronneet - Fränskilda - Divorced	9	-	-	-	1	1	4	2	1
Lesket - Änklingar/änkor - Widowed	44	-	-	-	-	-	2	14	28
<b>XVI ERÄÄT PERINATAALIAIKANA ALKANEET TILAT - CERTAIN CONDITIONS ORIGINATING IN THE PERINATAL PERIOD</b>									
	44	43	-	1	-	-	-	-	-
Naimattomat - Ogifta - Single	44	43	-	1	-	-	-	-	-
Naimisissa - Gifta - Married	-	-	-	-	-	-	-	-	-
Eronneet - Fränskilda - Divorced	-	-	-	-	-	-	-	-	-
Lesket - Änklingar/änkor - Widowed	-	-	-	-	-	-	-	-	-
<b>XVII SYNNYNNÄISET EPÄMUODOSTUMAT - CONGENITAL MALFORMATIONS</b>									
	74	30	7	12	7	9	5	3	1
Naimattomat - Ogifta - Single	52	30	7	8	5	2	-	-	-
Naimisissa - Gifta - Married	17	-	-	3	2	7	3	1	1
Eronneet - Fränskilda - Divorced	3	-	-	1	-	-	1	1	-
Lesket - Änklingar/änkor - Widowed	2	-	-	-	-	-	1	1	-
<b>XVIII OIREET JA EPÄTÄYDELLISESTI MÄÄRI- TETYT TILAT - SYMPTOMS AND ILL-DEFINED CONDITIONS</b>									
	140	13	5	23	22	31	25	17	4
Naimattomat - Ogifta - Single	66	13	5	14	13	11	7	2	1
Naimisissa - Gifta - Married	26	-	-	2	3	6	7	7	1
Eronneet - Fränskilda - Divorced	38	-	-	7	6	14	8	3	-
Lesket - Änklingar/änkor - Widowed	10	-	-	-	-	-	3	5	2
<b>XX TAPATURMAT JA VÄKIVALTA - ACCIDENTS AND VIOLENCE</b>									
	2788	277	273	422	567	463	365	269	152
Naimattomat - Ogifta - Single	1131	272	224	230	198	98	73	30	6
Naimisissa - Gifta - Married	850	3	33	95	162	183	175	147	52
Eronneet - Fränskilda - Divorced	576	2	15	94	204	165	74	20	2
Lesket - Änklingar/änkor - Widowed	231	-	1	3	3	17	43	72	92

Taulukko 5. Kuolleet ja kuolleisuus sukupuolen, kuolemansyyn (pääluokat), siviilisäädyn ja iän mukaan 2002; koko maa  
 Tabell 5. Döda och dödstal efter kön, underliggande dödsorsak (kapitlen), civilstånd och ålder i hela landet 2002  
 Table 5. Deaths and age-specific death rates by sex, cause of death (Chapters) and marital status 2002; whole country

Sukupuoli - Kön - Sex	Yhteensä Samtliga	Ikä - Ålder - Age							
Kuolemansyy - Dödsorsak - Cause of death	Total	0-24	25-34	35-44	45-54	55-64	65-74	75-84	85-
Siviilisäätö - Civilstånd - Marital status									
<b>M I E H E T - M A N - M A L E S (Kuolleisuus - Dödstal - Death rate /100 000)</b>									
<b>KUOLLEITA YHTEENSÄ - TOTAL DEATHS</b>									
	943,8	55,8	119,3	228,8	536,8	1119,7	2923,6	7566,8	19971,9
Naimattomat - Ogifta - Single	354,8	55,6	149,0	347,8	901,7	2091,1	4960,2	9533,4	20541,6
Naimisissa - Gifta - Married	1179,0	40,4	49,7	103,8	289,8	780,1	2332,4	6605,5	17508,7
Eronneet - Frånskilda - Divorced	1643,8	974,0	178,6	427,6	974,9	1786,7	4331,6	9802,8	18933,1
Lesket - Änklingar/änkor - Widowed	8540,3	-	947,9	889,5	572,5	1719,8	4065,0	9497,4	22363,9
<b>I TARTUNTA- JA LOISTAUTEJA - CERTAIN INFECTIOUS AND PARASITIC DISEASES</b>									
	7,1	0,6	0,9	0,8	4,1	5,6	22,0	66,9	150,9
Naimattomat - Ogifta - Single	2,8	0,6	0,9	1,5	7,1	8,3	50,2	115,0	-
Naimisissa - Gifta - Married	9,2	-	1,0	-	1,6	3,8	16,2	67,7	139,0
Eronneet - Frånskilda - Divorced	11,0	-	-	2,3	9,9	12,5	25,1	36,5	150,3
Lesket - Änklingar/änkor - Widowed	59,8	-	-	-	-	-	37,0	55,0	178,9
<b>II KASVAIMET - NEOPLASMS</b>									
	215,2	4,2	11,5	20,4	97,7	309,9	872,4	1839,9	2830,8
Naimattomat - Ogifta - Single	56,1	4,2	13,9	15,4	115,8	432,0	1209,9	1797,4	2452,7
Naimisissa - Gifta - Married	337,2	-	7,8	23,7	86,7	280,3	791,3	1728,9	2862,1
Eronneet - Frånskilda - Divorced	292,6	-	-	20,8	115,7	338,2	983,8	2117,6	2855,0
Lesket - Änklingar/änkor - Widowed	1581,0	-	-	-	60,3	375,7	1064,3	2160,0	2840,2
<b>III VEREN JA VERTAMUJÄRJESTELMÄN SAIRAUDET - DISEASES OF BLOOD, BLOOD-FORMING ORGANS</b>									
	0,7	0,2	-	0,5	-	1,3	1,5	4,2	15,6
Naimattomat - Ogifta - Single	0,2	0,2	-	0,7	-	-	-	-	-
Naimisissa - Gifta - Married	0,6	-	-	0,5	-	0,5	1,4	1,6	11,6
Eronneet - Frånskilda - Divorced	1,5	-	-	-	-	6,2	-	-	-
Lesket - Änklingar/änkor - Widowed	11,6	-	-	-	-	-	7,4	16,5	22,4
<b>IV UMPIERITYS- JA AINEENVAIHDUNTASAIRAUDET - ENDOCRINE AND METABOLIC DISEASES</b>									
	12,5	0,7	1,2	4,2	11,5	16,9	40,9	75,4	218,6
Naimattomat - Ogifta - Single	5,8	0,7	1,9	8,8	27,2	46,8	35,1	57,5	306,6
Naimisissa - Gifta - Married	13,9	-	-	0,5	2,8	11,9	33,8	66,1	162,2
Eronneet - Frånskilda - Divorced	26,0	-	-	6,9	22,6	18,7	75,3	127,8	300,5
Lesket - Änklingar/änkor - Widowed	100,4	-	-	-	30,1	-	73,9	98,9	257,2
<b>V MIELENTERVEYDEN JA KÄYTTÄYTYMISEN HÄIRIÖT - MENTAL AND BEHAVIOURAL DISORDERS</b>									
	38,3	0,9	3,3	9,2	21,4	16,9	53,2	329,3	1915,0
Naimattomat - Ogifta - Single	13,1	0,7	4,6	15,4	44,9	41,3	100,4	603,9	1839,6
Naimisissa - Gifta - Married	36,7	-	1,0	1,5	5,2	7,1	37,3	242,5	1436,8
Eronneet - Frånskilda - Divorced	65,5	324,7	-	23,1	50,8	39,4	110,4	565,9	1803,2
Lesket - Änklingar/änkor - Widowed	598,4	-	-	127,1	30,1	28,9	66,5	456,2	2392,9
<b>VI-VIII HERMOSTON JA AISTIMIEN SAIRAUDET - DISEASES OF THE NERVOUS SYSTEM, SENSE ORGANS</b>									
	34,3	1,4	2,4	6,8	11,0	27,8	97,7	348,4	931,5
Naimattomat - Ogifta - Single	9,1	1,4	3,7	14,0	14,2	49,5	115,5	287,6	817,6
Naimisissa - Gifta - Married	49,5	-	-	2,0	7,6	18,0	90,0	338,5	996,5
Eronneet - Frånskilda - Divorced	46,0	-	-	6,9	19,8	56,0	95,4	438,1	751,3
Lesket - Änklingar/änkor - Widowed	330,1	-	-	-	-	14,5	155,2	379,2	894,6
<b>IX VERENKIERTOELIMEN SAIRAUDET - DISEASES OF THE CIRCULATORY SYSTEM</b>									
	380,5	1,7	6,1	39,8	162,3	427,7	1268,2	3442,9	9387,5
Naimattomat - Ogifta - Single	113,1	1,7	7,0	58,8	263,5	864,0	2209,0	4328,1	8584,6
Naimisissa - Gifta - Married	495,1	-	2,9	20,8	87,9	286,0	995,3	2993,3	8250,3
Eronneet - Frånskilda - Divorced	628,3	-	17,9	69,3	303,3	684,8	1882,2	4454,2	9015,8
Lesket - Änklingar/änkor - Widowed	3949,7	-	-	-	210,9	664,8	1847,7	4369,5	10600,5
<b>X HENGITYSELIMEN SAIRAUDET - DISEASES OF THE RESPIRATORY SYSTEM</b>									
	81,9	0,7	3,0	7,1	19,5	57,2	218,9	862,6	2836,0
Naimattomat - Ogifta - Single	29,1	0,7	2,8	14,7	50,8	167,8	527,1	1366,0	4394,5
Naimisissa - Gifta - Married	92,3	-	2,0	0,5	4,4	31,3	140,7	678,7	2340,7
Eronneet - Frånskilda - Divorced	120,6	-	17,9	11,6	33,9	78,9	441,7	1204,8	2704,7
Lesket - Änklingar/änkor - Widowed	1057,9	-	-	127,1	60,3	115,6	258,7	1209,2	3153,3

Taulukko 5. Kuolleet ja kuolleisuus sukupuolen, kuolemansyyn (pääluokat), siviilisäädyn ja iän mukaan 2002; koko maa  
 Tabell 5. Döda och dödstal efter kön, underliggande dödsorsak (kapitlen), civilstånd och ålder i hela landet 2002  
 Table 5. Deaths and age-specific death rates by sex, cause of death (Chapters) and marital status 2002; whole country

Sukupuoli - Kön - Sex	Yhteensä Samtliga								
Kuolemansyy - Dödsorsak - Cause of death	Ikä - Ålder - Age								
Siviilisäätö - Civilstånd - Marital status	0-24	25-34	35-44	45-54	55-64	65-74	75-84	85-	
<b>M I E H E T - M A N - M A L E S (Kuolleisuus - Dödstal - Death rate /100 000)</b>									
<b>XI RUUANSULATUSSELINTEN SAIRAUDET - DISEASES OF THE DIGESTIVE SYSTEM</b>									
	43,4	0,2	3,9	20,1	61,4	83,7	117,1	184,8	536,0
Naimattomat - Ogifta - Single	21,9	0,2	4,2	31,6	115,8	165,1	241,0	273,2	613,2
Naimisissa - Gifta - Married	41,8	-	2,9	4,9	27,0	44,6	73,1	149,6	451,9
Eronneet - Fränskilda - Divorced	133,1	-	8,9	50,9	118,5	170,2	261,0	365,1	751,3
Lesket - Änklingar/änkor - Widowed	268,3	-	-	254,1	60,3	245,7	184,8	219,8	592,6
<b>XII IHON JA IHONALAIKUDOKSEN SAIRAUDET - DISEASES OF THE SKIN AND SUBCUTANEOUS TISSUE</b>									
	0,4	-	-	-	0,7	0,3	1,0	1,1	15,6
Naimattomat - Ogifta - Single	0,2	-	-	-	-	-	5,0	-	102,2
Naimisissa - Gifta - Married	0,3	-	-	-	-	0,5	0,7	-	11,6
Eronneet - Fränskilda - Divorced	1,0	-	-	-	2,8	-	-	-	-
Lesket - Änklingar/änkor - Widowed	5,8	-	-	-	30,1	-	-	5,5	11,2
<b>XIII TUKI- JA LIIKUNTAELINTEN SAIRAUDET - DISEASES OF THE MUSCULOSKELETAL SYSTEM AND CONNECTIVE TISSUE</b>									
	3,3	-	-	-	1,0	4,6	14,8	29,7	46,8
Naimattomat - Ogifta - Single	1,4	-	-	-	4,7	8,3	25,1	86,3	-
Naimisissa - Gifta - Married	4,4	-	-	-	-	2,4	13,4	26,8	34,8
Eronneet - Fränskilda - Divorced	5,0	-	-	-	-	8,3	20,1	18,3	150,3
Lesket - Änklingar/änkor - Widowed	23,2	-	-	-	-	28,9	7,4	22,0	55,9
<b>XIV VIRTSA- JA SUKUELINTEN SAIRAUDET - DISEASES OF THE GENITOURINARY SYSTEM</b>									
	6,3	0,1	0,3	0,3	1,0	1,3	13,8	74,4	270,6
Naimattomat - Ogifta - Single	2,5	0,1	0,5	0,7	2,4	2,8	40,2	158,2	715,4
Naimisissa - Gifta - Married	7,6	-	-	-	0,4	0,9	9,1	67,7	185,4
Eronneet - Fränskilda - Divorced	4,5	-	-	-	1,4	2,1	20,1	36,5	150,3
Lesket - Änklingar/änkor - Widowed	84,9	-	-	-	-	-	14,8	76,9	313,1
<b>XVI ERÄÄT PERINATAALIAIKANA ALKANEET TILAT - CERTAIN CONDITIONS ORIGINATING IN THE PERINATAL PERIOD</b>									
	1,7	5,3	-	0,3	-	-	-	-	-
Naimattomat - Ogifta - Single	3,4	5,4	-	0,7	-	-	-	-	-
Naimisissa - Gifta - Married	-	-	-	-	-	-	-	-	-
Eronneet - Fränskilda - Divorced	-	-	-	-	-	-	-	-	-
Lesket - Änklingar/änkor - Widowed	-	-	-	-	-	-	-	-	-
<b>XVII SYNNYNNÄISET EPÄMUODOSTUMAT - CONGENITAL MALFORMATIONS</b>									
	2,9	3,7	2,1	3,1	1,7	3,0	2,6	3,2	5,2
Naimattomat - Ogifta - Single	4,0	3,7	3,2	5,9	5,9	5,5	-	-	-
Naimisissa - Gifta - Married	1,7	-	-	1,5	0,8	3,3	2,1	1,6	11,6
Eronneet - Fränskilda - Divorced	1,5	-	-	2,3	-	-	5,0	18,3	-
Lesket - Änklingar/änkor - Widowed	3,9	-	-	-	-	-	7,4	5,5	-
<b>XVIII OIREET JA EPÄTÄYDELLISESTI MÄÄRI- TETYT TILAT - SYMPTOMS AND ILL-DEFINED CONDITIONS</b>									
	5,5	1,6	1,5	6,0	5,4	10,3	12,8	18,1	20,8
Naimattomat - Ogifta - Single	5,1	1,6	2,3	10,3	15,4	30,3	35,1	28,8	102,2
Naimisissa - Gifta - Married	2,6	-	-	1,0	1,2	2,8	4,9	11,0	11,6
Eronneet - Fränskilda - Divorced	19,0	-	-	16,2	8,5	29,1	40,2	54,8	-
Lesket - Änklingar/änkor - Widowed	19,3	-	-	-	-	-	22,2	27,5	22,4
<b>XX TAPATURMAT JA VÄKIVALTA - ACCIDENTS AND VIOLENCE</b>									
	109,7	34,3	82,9	110,4	138,2	153,1	186,7	285,8	791,0
Naimattomat - Ogifta - Single	87,0	34,0	103,9	169,1	234,0	269,6	366,5	431,4	613,2
Naimisissa - Gifta - Married	85,9	40,4	32,2	47,0	64,4	86,8	123,1	231,5	602,5
Eronneet - Fränskilda - Divorced	288,1	649,4	134,0	217,3	287,8	342,4	371,4	365,1	300,5
Lesket - Änklingar/änkor - Widowed	445,9	-	947,9	381,2	90,4	245,7	317,8	395,7	1028,7

Taulukko 5. Kuolleet ja kuolleisuus sukupuolen, kuolemansyy (pääluokat), siviilisäädyn ja iän mukaan 2002; koko maa  
 Tabell 5. Döda och dödstal efter kön, underliggande dödsorsak (kapitlen), civilstånd och ålder i hela landet 2002  
 Table 5. Deaths and age-specific death rates by sex, cause of death (Chapters) and marital status 2002; whole country

Sukupuoli - Kön - Sex	Yhteensä Samtliga	Ikä - Ålder - Age							
Kuolemansyy - Dödsorsak - Cause of death	Total	0-24	25-34	35-44	45-54	55-64	65-74	75-84	85-
Siviilisäätö - Civilstånd - Marital status									
<b>NAISET - KVINNOR - FEMALES (Kuolleet - Döda - Deaths)</b>									
<b>KUOLLEITA YHTEENSÄ - TOTAL DEATHS 1)</b>									
	25404	219	137	376	984	1522	3283	8442	10441
Naimattomat - Ogifia - Single	3642	214	72	131	238	202	447	1026	1312
Naimisissa - Gifia - Married	4790	3	48	138	434	779	1298	1578	512
Eronneet - Fränskilda - Divorced	2515	2	15	96	257	333	498	714	600
Lesket - Änklingar/änkor - Widowed	14454	-	2	11	55	208	1039	5123	8016
<b>I TARTUNTA- JA LOISTAUTEJA - CERTAIN INFECTIOUS AND PARASITIC DISEASES</b>									
	201	3	5	5	4	8	30	74	72
Naimattomat - Ogifia - Single	45	3	3	3	1	3	8	16	8
Naimisissa - Gifia - Married	34	-	2	1	1	4	10	14	2
Eronneet - Fränskilda - Divorced	16	-	-	1	-	1	4	6	4
Lesket - Änklingar/änkor - Widowed	106	-	-	-	2	-	8	38	58
<b>II KASVAIMET - NEOPLASMS</b>									
	5052	29	22	113	404	737	1181	1659	907
Naimattomat - Ogifia - Single	658	29	9	29	75	84	133	186	113
Naimisissa - Gifia - Married	1661	-	11	64	230	425	518	360	53
Eronneet - Fränskilda - Divorced	610	-	1	18	84	132	176	141	58
Lesket - Änklingar/änkor - Widowed	2123	-	1	2	15	96	354	972	683
<b>III VEREN JA VERTAMUODOSTAVIEN ELINTEN SAIRAUDET - DISEASES OF BLOOD, BLOOD-FORMING ORGANS</b>									
	43	1	-	1	3	6	4	17	11
Naimattomat - Ogifia - Single	9	1	-	1	-	1	-	6	-
Naimisissa - Gifia - Married	13	-	-	-	3	3	3	3	1
Eronneet - Fränskilda - Divorced	4	-	-	-	-	2	1	1	-
Lesket - Änklingar/änkor - Widowed	17	-	-	-	-	-	-	7	10
<b>IV UMPIERITYS- JA AINEENVAHDUNTASAIRAUDET - ENDOCRINE AND METABOLIC DISEASES</b>									
	324	9	5	5	15	14	58	138	80
Naimattomat - Ogifia - Single	50	9	3	1	6	1	6	17	7
Naimisissa - Gifia - Married	64	-	2	2	4	8	23	21	4
Eronneet - Fränskilda - Divorced	32	-	-	2	5	3	8	11	3
Lesket - Änklingar/änkor - Widowed	178	-	-	-	-	2	21	89	66
<b>V MIELENTERVEYDEN JA KÄYTTÄYTYMISEN HÄIRIÖT - MENTAL AND BEHAVIOURAL DISORDERS</b>									
	2272	-	3	10	17	17	73	586	1566
Naimattomat - Ogifia - Single	347	-	3	5	7	3	14	85	230
Naimisissa - Gifia - Married	184	-	-	1	4	3	24	87	65
Eronneet - Fränskilda - Divorced	175	-	-	4	4	6	13	61	87
Lesket - Änklingar/änkor - Widowed	1565	-	-	-	2	5	22	352	1184
<b>VI-VIII HERMOSTON JA AISTIMIEN SAIRAUDET - DISEASES OF THE NERVOUS SYSTEM, SENSE ORGANS</b>									
	1293	7	6	18	36	69	204	517	436
Naimattomat - Ogifia - Single	168	7	3	8	14	11	21	60	44
Naimisissa - Gifia - Married	290	-	2	4	15	39	85	118	27
Eronneet - Fränskilda - Divorced	111	-	1	6	7	11	29	37	20
Lesket - Änklingar/änkor - Widowed	723	-	-	-	-	8	68	302	345
<b>IX VERENKIERTOELINTEN SAIRAUDET - DISEASES OF THE CIRCULATORY SYSTEM</b>									
	11463	8	11	63	168	337	1212	4112	5552
Naimattomat - Ogifia - Single	1456	8	6	23	44	44	183	481	667
Naimisissa - Gifia - Married	1716	-	4	27	67	162	452	732	272
Eronneet - Fränskilda - Divorced	967	-	1	10	47	81	174	341	313
Lesket - Änklingar/änkor - Widowed	7323	-	-	3	10	50	403	2558	4299
<b>X HENGITYSELINTEN SAIRAUDET - DISEASES OF THE RESPIRATORY SYSTEM</b>									
	1784	3	-	9	32	61	180	587	912
Naimattomat - Ogifia - Single	284	3	-	6	14	17	29	80	135
Naimisissa - Gifia - Married	220	-	-	-	6	19	60	105	30
Eronneet - Fränskilda - Divorced	178	-	-	2	12	18	31	65	50
Lesket - Änklingar/änkor - Widowed	1102	-	-	1	-	7	60	337	697

1) Sisältää myös 3 siviilisäädytään tuntematonta - Inkl. också 3 personer med okänd civilstånd - Incl. also 3 cases of unknown marital status

Taulukko 5. Kuolleet ja kuolleisuus sukupuolen, kuolemansyy (pääluokat), siviilisäädyn ja iän mukaan 2002; koko maa  
 Tabell 5. Döda och dödstal efter kön, underliggande dödsorsak (kapitlen), civilstånd och ålder i hela landet 2002  
 Table 5. Deaths and age-specific death rates by sex, cause of death (Chapters) and marital status 2002; whole country

Sukupuoli - Kön - Sex	Yhteensä Samtliga	Ikä - Ålder - Age							
Kuolemansyy - Dödsorsak - Cause of death	Total	0-24	25-34	35-44	45-54	55-64	65-74	75-84	85-
Siviilisäätö - Civilstånd - Marital status									
<b>NAISET - KVINNOR - FEMALES (Kuolleet - Döda - Deaths)</b>									
<b>XI RUUANSULATUSSELINTEN SAIRAUDET - DISEASES OF THE DIGESTIVE SYSTEM</b>									
	933	1	4	29	83	84	129	283	320
Naimattomat - Ogifta - Single	123	1	3	10	23	8	16	31	31
Naimisissa - Gifta - Married	207	-	-	8	33	35	49	59	23
Eronneet - Frånskilda - Divorced	125	-	1	11	21	30	21	19	22
Lesket - Änklingar/änkor - Widowed	478	-	-	-	6	11	43	174	244
<b>XII IHON JA IHONALAISKUDOKSEN SAIRAUDET - DISEASES OF THE SKIN AND SUBCUTANEOUS TISSUE</b>									
	9	-	-	-	-	1	-	4	4
Naimattomat - Ogifta - Single	2	-	-	-	-	1	-	-	1
Naimisissa - Gifta - Married	-	-	-	-	-	-	-	-	-
Eronneet - Frånskilda - Divorced	1	-	-	-	-	-	-	-	1
Lesket - Änklingar/änkor - Widowed	6	-	-	-	-	-	-	4	2
<b>XIII TUKI- JA LIIKUNTAELINTEN SAIRAUDET - DISEASES OF THE MUSCULOSKELETAL SYSTEM AND CONNECTIVE TISSUE</b>									
	201	2	1	3	11	24	38	73	49
Naimattomat - Ogifta - Single	30	1	1	-	1	3	8	6	10
Naimisissa - Gifta - Married	53	-	-	2	5	14	15	17	-
Eronneet - Frånskilda - Divorced	26	1	-	1	4	5	6	5	4
Lesket - Änklingar/änkor - Widowed	92	-	-	-	1	2	9	45	35
<b>XIV VIRTSA- JA SUKUELINTEN SAIRAUDET - DISEASES OF THE GENITOURINARY SYSTEM</b>									
	310	-	-	2	6	4	19	119	160
Naimattomat - Ogifta - Single	43	-	-	1	1	-	5	21	15
Naimisissa - Gifta - Married	35	-	-	1	3	2	5	18	6
Eronneet - Frånskilda - Divorced	18	-	-	-	1	1	4	8	4
Lesket - Änklingar/änkor - Widowed	214	-	-	-	1	1	5	72	135
<b>XV RASKAUS, SYNNYTYKS JA LAPSIVUOTEUS - PREGNANCY, CHILDBIRTH AND THE PUERPERIUM</b>									
	3	-	2	1	-	-	-	-	-
Naimattomat - Ogifta - Single	-	-	-	-	-	-	-	-	-
Naimisissa - Gifta - Married	1	-	1	-	-	-	-	-	-
Eronneet - Frånskilda - Divorced	2	-	1	1	-	-	-	-	-
Lesket - Änklingar/änkor - Widowed	-	-	-	-	-	-	-	-	-
<b>XVI ERÄÄT PERINATAALIAIKANA ALKANEET TILAT - CERTAIN CONDITIONS ORIGINATING IN THE PERINATAL PERIOD</b>									
	32	32	-	-	-	-	-	-	-
Naimattomat - Ogifta - Single	32	32	-	-	-	-	-	-	-
Naimisissa - Gifta - Married	-	-	-	-	-	-	-	-	-
Eronneet - Frånskilda - Divorced	-	-	-	-	-	-	-	-	-
Lesket - Änklingar/änkor - Widowed	-	-	-	-	-	-	-	-	-
<b>XVII SYNNYNNÄISET EPÄMUODOSTUMAT - CONGENITAL MALFORMATIONS</b>									
	78	33	5	3	13	9	5	7	3
Naimattomat - Ogifta - Single	51	33	3	1	8	4	-	2	-
Naimisissa - Gifta - Married	13	-	2	-	4	2	3	1	1
Eronneet - Frånskilda - Divorced	8	-	-	2	1	3	-	2	-
Lesket - Änklingar/änkor - Widowed	6	-	-	-	-	-	2	2	2
<b>XVIII OIREET JA EPÄTÄYDELLISESTI MÄÄRITETYT TILAT - SYMPTOMS AND ILL-DEFINED CONDITIONS</b>									
	117	10	10	9	17	16	11	12	32
Naimattomat - Ogifta - Single	49	10	7	5	9	4	4	3	7
Naimisissa - Gifta - Married	23	-	2	4	4	8	2	3	-
Eronneet - Frånskilda - Divorced	8	-	1	-	2	2	-	-	3
Lesket - Änklingar/änkor - Widowed	37	-	-	-	2	2	5	6	22
<b>XX TAPATURMAT JA VÄKIVALTA - ACCIDENTS AND VIOLENCE</b>									
	1289	81	63	105	175	135	139	254	337
Naimattomat - Ogifta - Single	295	77	31	38	35	18	20	32	44
Naimisissa - Gifta - Married	276	3	22	24	55	55	49	40	28
Eronneet - Frånskilda - Divorced	234	1	9	38	69	38	31	17	31
Lesket - Änklingar/änkor - Widowed	484	-	1	5	16	24	39	165	234

Taulukko 5. Kuolleet ja kuolleisuus sukupuolen, kuolemansyy (pääluokat), siviilisäädyn ja iän mukaan 2002; koko maa  
 Tabell 5. Döda och dödstal efter kön, underliggande dödsorsak (kapitlen), civilstånd och ålder i hela landet 2002  
 Table 5. Deaths and age-specific death rates by sex, cause of death (Chapters) and marital status 2002; whole country

Sukupuoli - Kön - Sex	Yhteensä Samtliga	Ikä - Ålder - Age							
Kuolemansyy - Dödsorsak - Cause of death	Total	0-24	25-34	35-44	45-54	55-64	65-74	75-84	85-
Siviilisäätö - Civilstånd - Marital status									
<b>NAISET - KVINNOR - FEMALES (Kuolleisuus - Dödstal - Death rate /100 000)</b>									
<b>KUOLLEITA YHTEENSÄ - TOTAL DEATHS</b>									
	955,3	28,3	43,5	101,6	244,1	485,5	1347,5	4706,9	17092,4
Naimattomat - Ogifta - Single	316,0	28,3	43,3	137,1	427,0	709,6	1964,9	5470,1	17415,5
Naimisissa - Gifta - Married	483,4	19,0	36,6	63,5	170,7	391,7	1052,2	3420,0	12980,4
Eronneet - Frånskilda - Divorced	981,9	239,2	88,1	178,1	320,2	589,6	1668,4	5022,5	16764,5
Lesket - Änklingar/änkor - Widowed	5560,0	-	399,6	361,4	428,9	702,0	1535,3	5110,6	17417,4
<b>I TARTUNTA- JA LOISTAUTEJA - CERTAIN INFECTIOUS AND PARASITIC DISEASES</b>									
	7,6	0,4	1,6	1,4	1,0	2,6	12,3	41,3	117,9
Naimattomat - Ogifta - Single	3,9	0,4	1,8	3,1	1,8	10,5	35,2	85,3	106,2
Naimisissa - Gifta - Married	3,4	-	1,5	0,5	0,4	2,0	8,1	30,3	50,6
Eronneet - Frånskilda - Divorced	6,2	-	-	1,9	-	1,8	13,4	42,2	111,8
Lesket - Änklingar/änkor - Widowed	40,8	-	-	-	15,6	-	11,8	37,9	126,0
<b>II KASVAIMET - NEOPLASMS</b>									
	190,0	3,7	7,0	30,5	100,2	235,1	484,8	925,0	1484,8
Naimattomat - Ogifta - Single	57,1	3,8	5,4	30,3	134,6	295,1	584,6	991,7	1500,0
Naimisissa - Gifta - Married	167,6	-	8,4	29,4	90,5	213,7	419,9	780,2	1341,6
Eronneet - Frånskilda - Divorced	238,2	-	5,9	33,4	104,7	233,7	589,6	991,8	1620,6
Lesket - Änklingar/änkor - Widowed	816,6	-	199,8	65,7	117,0	324,0	523,1	969,6	1484,0
<b>III VEREN JA VERTAMUODOSTAVIEN ELINTEN SAIRAUDET - DISEASES OF BLOOD, BLOOD-FORMING ORGANS</b>									
	1,6	0,1	-	0,3	0,7	1,9	1,6	9,5	18,0
Naimattomat - Ogifta - Single	0,8	0,1	-	1,0	-	3,5	-	32,0	-
Naimisissa - Gifta - Married	1,3	-	-	-	1,2	1,5	2,4	6,5	25,3
Eronneet - Frånskilda - Divorced	1,6	-	-	-	-	3,5	3,4	7,0	-
Lesket - Änklingar/änkor - Widowed	6,5	-	-	-	-	-	-	7,0	21,7
<b>IV UMPIERITYS- JA AINEENVAIHUNTASAIRAUDET - ENDOCRINE AND METABOLIC DISEASES</b>									
	12,2	1,2	1,6	1,4	3,7	4,5	23,8	76,9	131,0
Naimattomat - Ogifta - Single	4,3	1,2	1,8	1,0	10,8	3,5	26,4	90,6	92,9
Naimisissa - Gifta - Married	6,5	-	1,5	0,9	1,6	4,0	18,6	45,5	101,3
Eronneet - Frånskilda - Divorced	12,5	-	-	3,7	6,2	5,3	26,8	77,4	83,8
Lesket - Änklingar/änkor - Widowed	68,5	-	-	-	-	6,7	31,0	88,8	143,4
<b>V MIELENTERVEYDEN JA KÄYTTÄYTYMISEN HÄIRIÖT - MENTAL AND BEHAVIOURAL DISORDERS</b>									
	85,4	-	1,0	2,7	4,2	5,4	30,0	326,7	2563,6
Naimattomat - Ogifta - Single	30,1	-	1,8	5,2	12,6	10,5	61,5	453,2	3053,0
Naimisissa - Gifta - Married	18,6	-	-	0,5	1,6	1,5	19,5	188,6	1645,4
Eronneet - Frånskilda - Divorced	68,3	-	-	7,4	5,0	10,6	43,6	429,1	2430,8
Lesket - Änklingar/änkor - Widowed	602,0	-	-	-	15,6	16,9	32,5	351,1	2572,6
<b>VI-VIII HERMOSTON JA AISTIMIEN SAIRAUDET - DISEASES OF THE NERVOUS SYSTEM, SENSE ORGANS</b>									
	48,6	0,9	1,9	4,9	8,9	22,0	83,7	288,3	713,8
Naimattomat - Ogifta - Single	14,6	0,9	1,8	8,4	25,1	38,6	92,3	319,9	584,1
Naimisissa - Gifta - Married	29,3	-	1,5	1,8	5,9	19,6	68,9	255,7	683,5
Eronneet - Frånskilda - Divorced	43,3	-	5,9	11,1	8,7	19,5	97,2	260,3	558,8
Lesket - Änklingar/änkor - Widowed	278,1	-	-	-	-	27,0	100,5	301,3	749,6
<b>IX VERENKIERTOELINTEN SAIRAUDET - DISEASES OF THE CIRCULATORY SYSTEM</b>									
	431,0	1,0	3,5	17,0	41,7	107,5	497,5	2292,7	9088,9
Naimattomat - Ogifta - Single	126,3	1,1	3,6	24,1	78,9	154,6	804,4	2564,4	8853,8
Naimisissa - Gifta - Married	173,2	-	3,1	12,4	26,4	81,5	366,4	1586,5	6885,2
Eronneet - Frånskilda - Divorced	377,5	-	5,9	18,6	58,6	143,4	582,9	2398,7	8745,5
Lesket - Änklingar/änkor - Widowed	2816,9	-	-	98,6	78,0	168,7	595,5	2551,8	9341,0
<b>X HENGITYSELINTEN SAIRAUDET - DISEASES OF THE RESPIRATORY SYSTEM</b>									
	67,1	0,4	-	2,4	7,9	19,5	73,9	327,3	1493,0
Naimattomat - Ogifta - Single	24,6	0,4	-	6,3	25,1	59,7	127,5	426,5	1792,0
Naimisissa - Gifta - Married	22,2	-	-	-	2,4	9,6	48,6	227,6	759,4
Eronneet - Frånskilda - Divorced	69,5	-	-	3,7	15,0	31,9	103,9	457,2	1397,0
Lesket - Änklingar/änkor - Widowed	423,9	-	-	32,9	-	23,6	88,7	336,2	1514,5

Taulukko 5. Kuolleet ja kuolleisuus sukupuolen, kuolemansyy (pääluokat), siviilisäädyn ja iän mukaan 2002; koko maa  
 Table 5. Döda och dödstal efter kön, underliggande dödsorsak (kapitlen), civilstånd och ålder i hela landet 2002  
 Table 5. Deaths and age-specific death rates by sex, cause of death (Chapters) and marital status 2002; whole country

Sukupuoli - Kön - Sex	Yhteensä Samtliga	Ikä - Ålder - Age							
		0-24	25-34	35-44	45-54	55-64	65-74	75-84	85-
<b>Kuolemansyy - Dödsorsak - Cause of death</b>									
<b>Siviilisäätö - Civilstånd - Marital status</b>									
<b>NAISET - KVINNOR - FEMALES (Kuolleisuus - Dödstal - Death rate /100 000)</b>									
<b>XI RUUANSULATUSSELINTEN SAIRAUDET - DISEASES OF THE DIGESTIVE SYSTEM</b>									
	35,1	0,1	1,3	7,8	20,6	26,8	52,9	157,8	523,9
Naimattomat - Ogifta - Single	10,7	0,1	1,8	10,5	41,3	28,1	70,3	165,3	411,5
Naimisissa - Gifta - Married	20,9	-	-	3,7	13,0	17,6	39,7	127,9	582,2
Eronneet - Frånskilda - Divorced	48,8	-	5,9	20,4	26,2	53,1	70,4	133,7	614,7
Lesket - Änklingar/änkor - Widowed	183,9	-	-	-	46,8	37,1	63,5	173,6	530,2
<b>XII IHON JA IHONALAISKUDOKSEN SAIRAUDET - DISEASES OF THE SKIN AND SUBCUTANEOUS TISSUE</b>									
	0,3	-	-	-	-	0,3	-	2,2	6,5
Naimattomat - Ogifta - Single	0,2	-	-	-	-	3,5	-	-	13,3
Naimisissa - Gifta - Married	-	-	-	-	-	-	-	-	-
Eronneet - Frånskilda - Divorced	0,4	-	-	-	-	-	-	-	27,9
Lesket - Änklingar/änkor - Widowed	2,3	-	-	-	-	-	-	4,0	4,3
<b>XIII TUKI- JA LIIKUNTAELINTEN SAIRAUDET - DISEASES OF THE MUSCULOSKELETAL SYSTEM AND CONNECTIVE TISSUE</b>									
	7,6	0,3	0,3	0,8	2,7	7,7	15,6	40,7	80,2
Naimattomat - Ogifta - Single	2,6	0,1	0,6	-	1,8	10,5	35,2	32,0	132,7
Naimisissa - Gifta - Married	5,3	-	-	0,9	2,0	7,0	12,2	36,8	-
Eronneet - Frånskilda - Divorced	10,2	119,6	-	1,9	5,0	8,9	20,1	35,2	111,8
Lesket - Änklingar/änkor - Widowed	35,4	-	-	-	7,8	6,7	13,3	44,9	76,0
<b>XIV VIRTSA- JA SUKUELINTEN SAIRAUDET - DISEASES OF THE GENITOURINARY SYSTEM</b>									
	11,7	-	-	0,5	1,5	1,3	7,8	66,3	261,9
Naimattomat - Ogifta - Single	3,7	-	-	1,0	1,8	-	22,0	112,0	199,1
Naimisissa - Gifta - Married	3,5	-	-	0,5	1,2	1,0	4,1	39,0	151,9
Eronneet - Frånskilda - Divorced	7,0	-	-	-	1,2	1,8	13,4	56,3	111,8
Lesket - Änklingar/änkor - Widowed	82,3	-	-	-	7,8	3,4	7,4	71,8	293,3
<b>XV RASKAUS, SYNNYTYS JA LAPSIVUOTEUS - PREGNANCY, CHILDBIRTH AND THE PUERPERIUM</b>									
	0,1	-	0,6	0,3	-	-	-	-	-
Naimattomat - Ogifta - Single	-	-	-	-	-	-	-	-	-
Naimisissa - Gifta - Married	0,1	-	0,8	-	-	-	-	-	-
Eronneet - Frånskilda - Divorced	0,8	-	5,9	1,9	-	-	-	-	-
Lesket - Änklingar/änkor - Widowed	-	-	-	-	-	-	-	-	-
<b>XVI ERÄÄT PERINATAALIAIKANA ALKANEET TILAT - CERTAIN CONDITIONS ORIGINATING IN THE PERINATAL PERIOD</b>									
	1,2	4,1	-	-	-	-	-	-	-
Naimattomat - Ogifta - Single	2,8	4,2	-	-	-	-	-	-	-
Naimisissa - Gifta - Married	-	-	-	-	-	-	-	-	-
Eronneet - Frånskilda - Divorced	-	-	-	-	-	-	-	-	-
Lesket - Änklingar/änkor - Widowed	-	-	-	-	-	-	-	-	-
<b>XVII SYNNYNNÄISET EPÄMUODOSTUMAT - CONGENITAL MALFORMATIONS</b>									
	2,9	4,3	1,6	0,8	3,2	2,9	2,1	3,9	4,9
Naimattomat - Ogifta - Single	4,4	4,4	1,8	1,0	14,4	14,1	-	10,7	-
Naimisissa - Gifta - Married	1,3	-	1,5	-	1,6	1,0	2,4	2,2	25,3
Eronneet - Frånskilda - Divorced	3,1	-	-	3,7	1,2	5,3	-	14,1	-
Lesket - Änklingar/änkor - Widowed	2,3	-	-	-	-	-	3,0	2,0	4,3
<b>XVIII OIREET JA EPÄTÄYDELLISESTI MÄÄRITETYT TILAT - SYMPTOMS AND ILL-DEFINED CONDITIONS</b>									
	4,4	1,3	3,2	2,4	4,2	5,1	4,5	6,7	52,4
Naimattomat - Ogifta - Single	4,3	1,3	4,2	5,2	16,1	14,1	17,6	16,0	92,9
Naimisissa - Gifta - Married	2,3	-	1,5	1,8	1,6	4,0	1,6	6,5	-
Eronneet - Frånskilda - Divorced	3,1	-	5,9	-	2,5	3,5	-	-	83,8
Lesket - Änklingar/änkor - Widowed	14,2	-	-	-	15,6	6,7	7,4	6,0	47,8
<b>XX TAPATURMAT JA VÄKIVALTA - ACCIDENTS AND VIOLENCE</b>									
	48,5	10,5	20,0	28,4	43,4	43,1	57,1	141,6	551,7
Naimattomat - Ogifta - Single	25,6	10,2	18,6	39,8	62,8	63,2	87,9	170,6	584,1
Naimisissa - Gifta - Married	27,9	19,0	16,8	11,0	21,6	27,7	39,7	86,7	708,8
Eronneet - Frånskilda - Divorced	91,4	119,6	52,9	70,5	86,0	67,3	103,9	119,6	866,2
Lesket - Änklingar/änkor - Widowed	186,2	-	199,8	164,3	124,8	81,0	57,6	164,6	508,4

Taulukko 6. Perinataali- ja imeväiskaudella kuolleet läänin ja sairaanhoitopiirin mukaan 2002  
 Tabell 6. Döda under perinatalperiod eller första levnadsåret efter län och sjukvårdsdistrikt 2002  
 Table 6. Perinatal and infant deaths by province and health care district, 2002

	Kuolleen- syntyneet Stillbirths	Perinataali kuolleet Perinatal deaths	Varhais- neonataali- kuolleet Early neonat. deaths	Myöhäis- neonataali- kuolleet Late neonat. deaths	Postneona- taalikuolleet Post neonatal deaths	Imeväis- kuolleet Infant deaths	Elävänä syntyneet Live births
KOKO MAA - WHOLE COUNTRY	213	304	91	26	48	165	55555
Kaupunkimaiset kunnat - Urban municipalities	135	191	56	18	30	104	36263
Taajaan asutut kunnat - Semi-urban municipalities	38	55	17	7	11	35	9428
Maaseutumaiset kunnat - Rural municipalities	40	58	18	1	7	26	9864
LÄÄNI - PROVINCE							
Etelä-Suomen - Province of Southern Finland	81	130	49	8	24	81	23373
Länsi-Suomen - Province of Western Finland	80	106	26	11	15	52	19014
Itä-Suomen - Province of Eastern Finland	17	23	6	5	2	13	5245
Oulun lääni - Province of Oulu	25	30	5	1	5	11	5898
Lapin lääni - Province of Lapland	9	13	4	1	2	7	1756
Ahvenanmaa - Province of Åland	1	2	1	-	-	1	269
SAIRAANHOITOPIIRI - HEALTH CARE DISTRICT							
Helsingin ja Uudenmaan shp	57	85	28	6	22	56	16960
Varsinais-Suomen shp	16	20	4	-	7	11	4595
Satakunnan shp	12	15	3	5	3	11	2156
Kanta-Hämeen shp	6	13	7	-	-	7	1659
Pirkanmaan shp	18	29	11	3	-	14	4739
Päijät-Hämeen shp	4	10	6	1	-	7	1976
Kymenlaakson shp	8	14	6	-	2	8	1609
Etelä-Karjalan shp	6	8	2	1	-	3	1129
Etelä-Savon shp	4	4	-	-	-	-	869
Itä-Savon shp	3	4	1	1	-	2	517
Pohjois-Karjalan shp	2	6	4	1	1	6	1579
Pohjois-Savon shp	8	9	1	3	1	5	2320
Keski-Suomen shp	11	14	3	-	2	5	2763
Etelä-Pohjanmaan shp	7	8	1	1	2	4	2045
Vaasan shp	13	16	3	2	1	6	1850
Keski-Pohjanmaan shp	3	4	1	-	-	1	866
Pohjois-Pohjanmaan shp	22	27	5	1	3	9	5164
Kainuun shp	3	3	-	-	2	2	734
Länsi-Pohjan shp	0	3	3	1	2	6	675
Lapin shp	9	10	1	-	-	1	1081
Ahvenanmaa - Åland	1	2	1	-	-	1	269

**Taulukko 6. Perinataali- ja imeväiskaudella kuolleet läänin ja sairaanhoitopiirin mukaan 2002 (1 000 syntynyttä kohden)**  
**Tabell 6. Döda under perinatalperiod eller första levnadsåret efter län och sjukvårdsdistrikt 2002 (1 000 levande födda)**  
**Table 6. Perinatal and infant deaths by province and health care district, 2002 (per 1 000 births)**

	Kuolleena syntyneet Stillbirths	Perinataali kuolleet Perinatal deaths	Varhais- neonataali- kuolleet Early neonat. deaths	Myöhäis- neonataali- kuolleet Late neonat. deaths	Postneona- taali-kuolleet Post neonatal deaths	Imeväis- kuolleet Infant deaths	Elävänä syntyneet Live births
KOKO MAA - WHOLE COUNTRY	3,8	5,5	1,6	0,5	0,9	3,0	55555
Kaupunkimaiset kunnat - Urban municipalities	3,7	5,2	1,5	0,5	0,8	2,9	36263
Taajaan asutut kunnat - Semi-urban municipalities	4,0	5,8	1,8	0,7	1,2	3,7	9428
Maaseutumaiset kunnat - Rural municipalities	4,0	5,9	1,8	0,1	0,7	2,6	9864
<b>LÄÄNI - PROVINCE</b>							
Etelä-Suomen - Province of Southern Finland	3,5	5,5	2,1	0,3	1,0	3,5	23373
Länsi-Suomen - Province of Western Finland	4,2	5,6	1,4	0,6	0,8	2,7	19014
Itä-Suomen - Province of Eastern Finland	3,2	4,4	1,1	1,0	0,4	2,5	5245
Oulun lääni - Province of Oulu	4,2	5,1	0,8	0,2	0,8	1,9	5898
Lapin lääni - Province of Lapland	5,1	7,4	2,3	0,6	1,1	4,0	1756
Ahvenanmaa - Province of Åland	3,7	7,4	3,7	-	-	3,7	269
<b>SAIRAANHOITOPUORI - HEALTH CARE DISTRICT</b>							
Helsingin ja Uudenmaan shp	3,3	5,0	1,7	0,4	1,3	3,3	16960
Varsinais-Suomen shp	3,5	4,3	0,9	-	1,5	2,4	4595
Satakunnan shp	5,5	6,9	1,4	2,3	1,4	5,1	2156
Kanta-Hämeen shp	3,6	7,8	4,2	-	-	4,2	1659
Pirkanmaan shp	3,8	6,1	2,3	0,6	-	3,0	4739
Päijät-Hämeen shp	2,0	5,1	3,0	0,5	-	3,5	1976
Kymenlaakson shp	4,9	8,7	3,7	-	1,2	5,0	1609
Etelä-Karjalan shp	5,3	7,0	1,8	0,9	-	2,7	1129
Etelä-Savon shp	4,6	4,6	-	-	-	-	869
Itä-Savon shp	5,8	7,7	1,9	1,9	-	3,9	517
Pohjois-Karjalan shp	1,3	3,8	2,5	0,6	0,6	3,8	1579
Pohjois-Savon shp	3,4	3,9	0,4	1,3	0,4	2,2	2320
Keski-Suomen shp	4,0	5,0	1,1	-	0,7	1,8	2763
Etelä-Pohjanmaan shp	3,4	3,9	0,5	0,5	1,0	2,0	2045
Vaasan shp	7,0	8,6	1,6	1,1	0,5	3,2	1850
Keski-Pohjanmaan shp	3,5	4,6	1,2	-	-	1,2	866
Pohjois-Pohjanmaan shp	4,2	5,2	1,0	0,2	0,6	1,7	5164
Kainuun shp	4,1	4,1	-	-	2,7	2,7	734
Länsi-Pohjan shp	-	4,4	4,4	1,5	3,0	8,9	675
Lapin shp	8,3	9,2	0,9	-	-	0,9	1081
Ahvenanmaa - Åland	3,7	7,4	3,7	-	-	3,7	269

Taulukko 7. Perinataali- ja imeväisiässä kuolleet äidin iän, kuolinkuukauden, syntymäpainon ja raskauden keston mukaan 2002

Tabell 7. Döda under perinatal period eller första levnadsåret efter moderns ålder, månad då dödsfallet skett, födelsevikt och graviditetens längd 2002

Table 7. Perinatal and infant deaths by age of mother, month of death, birthweight and gestational age, 2002

	Kuolleena syntyneet Dödfödda Stillbirths	Perinataali- kuolleet Perinatal dödlighet Perinatal deaths	Imeväiskuolleet - Döda under första levnadsåret - Infant deaths			Yhteensä Samtliga Total
			0-6 vrk - dygn - days	7-27 vrk - dygn - days	28 vrk-11 kk 28 dygn- 11 månader 28 days - 11 months	
<b>ÄIDIN IKÄ - MODERNS ÅLDER - AGE OF MOTHER</b>						
15 - 19	11	14	3	2	5	10
20 - 24	37	52	15	6	9	30
25 - 29	67	98	31	8	13	51
30 - 34	54	79	25	3	11	39
35 - 39	33	46	13	6	7	26
40 - 44	10	13	3	1	3	7
45 -	1	2	1	-	-	1
<b>KUOLINKUUKAUSI - DÖDSMÅNAD - MONTH OF DEATH</b>						
Tammikuu - Januari - January	28	37	9	2	8	19
Helmikuu - Februari - February	23	28	5	6	4	15
Maaliskuu - Mars - March	13	17	4	2	2	8
Huhtikuu - April	15	23	8	3	6	17
Toukokuu - Maj - May	11	15	4	1	5	10
Kesäkuu - Juni - June	14	23	9	3	5	17
Heinäkuu - Juli - July	23	34	11	2	2	15
Elokuu - Augusti - August	20	26	6	1	-	7
Syyskuu - September	17	21	4	1	5	10
Lokakuu - Oktober - October	22	36	14	-	5	19
Marraskuu - November	14	21	7	2	3	12
Joulukuu - December	13	23	10	3	3	16
<b>SYNTYMÄPAINO - FÖDELSEVIKT - BIRTHWEIGHT</b>						
- 499	36	42	6	3	..	..
500 - 999	46	75	29	7	..	..
1000 - 1499	24	35	11	1	..	..
1500 - 1999	20	28	8	3	..	..
2000 - 2499	15	25	10	2	..	..
2500 - 2999	26	34	8	-	..	..
3000 - 3499	22	27	5	3	..	..
3500 - 3999	19	27	8	2	..	..
4000 - 4499	2	7	5	2	..	..
4500 - 4999	2	3	1	1	..	..
5000 -	-	-	-	-	..	..
Tunt. - Okänd - Unknown	1	1	-	2	..	..
<b>RASKAUDEN KESTO - GRAVIDITETENS LÄNGD - GESTATIONAL AGE</b>						
- 21	2	3	1	-	..	..
22 - 24	40	61	21	2	..	..
25 - 27	33	48	15	9	..	..
28 - 30	15	20	5	1	..	..
31 - 33	26	36	10	-	..	..
34 - 36	29	47	18	2	..	..
37 - 39	45	53	8	7	..	..
40 - 41	21	30	9	4	..	..
42 -	-	4	4	-	..	..
Tunt. - Okänd - Unknown	2	2	-	1	..	..

**Taulukko 8. Perinataalikuolleet ja eri ikäisenä imeväisiässä kuolleet kuolemansyyn mukaan 2002; koko maa**  
**Tabell 8. Döda under perinatal period eller första levnadsåret efter dödsorsak i hela landet 2002**  
**Table 8. Perinatal deaths and infant deaths by cause of death 2002; whole country**

Kuolemansyy - Dödsorsak - Cause of death	Kuolleena syntyneet Dödfödda Stillbirths	Perinataali- kuolleet Perinatal dödlighet Perinatal deaths	Imeväiskuolleet - Döda under första levnadsåret - Infant deaths			Yhteensä Samtliga Total
			0-6 vrk - dygn - days	7-27 vrk - dygn - days	28 vrk-11 kk 28 dygn- 11 månader 28 days - 11 months	
<b>KUOLLEITA YHTEENSA - TOTAL DEATHS</b>	<b>213</b>	<b>304</b>	<b>91</b>	<b>26</b>	<b>48</b>	<b>165</b>
<b>I TARTUNTA- JA LOISTAUTEJA CERTAIN INFECTIOUS AND PARASITIC DISEASES (A00-B99)</b>	-	-	-	1	2	3
A41 Muu septikemia - Other septicaemia	-	-	-	1	1	2
B25 Sytomegalovirus-sairaus - Cytomegaloviral disease	-	-	-	-	1	1
<b>II KASVAIMET - NEOPLASMS (C00-D48)</b>	<b>2</b>	<b>6</b>	<b>4</b>	-	<b>2</b>	<b>6</b>
C71 Aivosyöpä - Malignant neoplasm of brain	-	-	-	-	1	1
C91 Lymfaattinen leukemia - Lymphoid leukaemia	-	-	-	-	1	1
D16 Luun tai nivelruston hyvänlaatuinen kasvain Benign neoplasm of bone and articular cartilage	1	2	1	-	-	1
D18 Hemangioma tai lymfangioma, kaikki sijaintipaikat Haemangioma and lymphangioma, any site	-	2	2	-	-	2
D48 Muussa tai määrittämättömässä paikassa sijaitseva kas- vutaiipumuksestaan epäselvä tai tuntematon kasvain Neoplasm of uncertain or unknown behaviour of other or and unspecified sites	1	2	1	-	-	1
<b>III VEREN JA VERTAMUODOSTAVIEN ELINTEN SAIRAUDET DISEASES OF BLOOD AND BLOOD-FORMING ORGANS (D50-D89)</b>	-	-	-	-	1	1
D82 Muihin vakaviin puutoksiin liittyvä immuunivajavuus Immunodeficiency associated with other major defects	-	-	-	-	1	1
<b>VI HERMOSTON SAIRAUDET DISEASES OF THE NERVOUS SYSTEM (G00-G99)</b>	-	-	-	-	4	4
G12 Spinaalinen lihasatrofia ja lähisukuiset oireyhtymä Spinal muscular atrophy and related syndromes	-	-	-	-	2	2
G31 Muualla luokitamattomat muut hermoston rappeutumis- sairaudet - Other degenerative diseases of nervous system, not elsewhere classified	-	-	-	-	1	1
G71 Primaariset lihassairaudet Primary disorders of muscles	-	-	-	-	1	1
<b>IX VERENKIERTOELINTEN SAIRAUDET DISEASES OF THE CIRCULATORY SYSTEM (I00-I99)</b>	-	-	-	1	2	3
I31 Muut sydänpussin sairaudet - Other diseases of pericardium	-	-	-	-	1	1
I42 Sydänlihassairaus - Cardiomyopathy	-	-	-	1	1	2
<b>X HENGITYSELINTEN SAIRAUDET DISEASES OF THE RESPIRATORY SYSTEM (J00-J99)</b>	-	-	-	1	-	1
J15 Muualla luokitamaton bakteerien aiheuttamat keuhko- kuume - Bacterial pneumonia, not elsewhere classified	-	-	-	1	-	1
<b>XVI ERAAT PERINATAALIAIKANA ALKANEET TILAT - CERTAIN CONDITIONS ORIGINATING IN THE PERINATAL PERIOD (P00-P98)</b>	<b>171</b>	<b>227</b>	<b>56</b>	<b>13</b>	<b>6</b>	<b>75</b>
P05 Sikiön hidas kasvu ja aliravitsemus Slow fetal growth and fetal malnutrition	3	3	-	-	-	-
P07 Muualla luokitamattomat lyhyeen raskauden keston (sikiöikään) ja pieneen syntymäpainoon liittyvät häiriöt - Disorders related to short gestation and low birth weight, not elsewhere classified	7	20	13	1	-	14
P08 Pitkään raskauden keston (sikiöikään) ja suureen syntymäpainoon liittyvät häiriöt - Disorders related to long gestation and high birth weight	1	1	-	-	-	-
P20 Sikiön hapenpuute - Intrauterine hypoxia	33	35	2	-	-	2
P21 Syntymäasfyksia - Birth asphyxia	-	3	3	-	-	3

**Taulukko 8. Perinataalikuolleet ja eri ikäisenä imeväisiässä kuolleet kuolemansyyn mukaan 2002; koko maa**  
**Tabell 8. Döda under perinatal period eller första levnadsåret efter dödsorsak i hela landet 2002**  
**Table 8. Perinatal deaths and infant deaths by cause of death 2002; whole country**

Kuolemansyy - Dödsorsak - Cause of death	Kuolleena syntyneet Dödfödda Stillbirths	Perinataali- kuolleet Perinatal dödlighet Perinatal deaths	Imeväiskuolleet - Döda under första levnadsåret - Infant deaths			Yhteensä Samtliga Total
			0-6 vrk - dygn - days	7-27 vrk - dygn - days	28 vrk-11 kk 28 dygn- 11 månader 28 days - 11 months	
P22 Vastasyntyneen hengitysvaikeus Respiratory distress of newborn	-	7	7	1	-	8
P23 Synnynnäinen keuhkokuume - Congenital pneumonia	2	5	3	-	-	3
P24 Vastasyntyneen aspiraatio-oireyhtymä Neonatal aspiration syndromes	-	1	1	-	-	1
P26 Perinataalivaiheessa alkanut keuhkoverenvuoto - Pulmo- nary haemorrhage originating in the perinatal period	-	2	2	-	-	2
P27 Perinataalivaiheessa alkanut pitkäaikainen hengitys- elinsairaus - Chronic respiratory disease originating in the perinatal period	-	-	-	-	2	2
P28 Muut perinataalivaiheessa alkaneet hengityshäiriöt Other respiratory conditions originating in the perinatal period	1	3	2	-	-	2
P29 Perinataalivaiheessa alkaneet verenkiertoelinten häiriöt - Cardiovascular disorders originating in the perinatal period	-	2	2	1	1	4
P35 Synnynnäiset virustaudit - Congenital viral diseases	-	1	1	1	1	3
P36 Vastasyntyneen bakteerisepsis Bacterial sepsis of newborn	2	5	3	2	-	5
P37 Muut synnynnäiset infektiio- ja loistaudit Other congenital infectious and parasitic diseases	-	-	-	1	-	1
P50 Sikiön verenvuoto - Fetal blood loss	8	9	1	-	-	1
P52 Sikiön tai vastasyntyneen kallonsisäinen ei-traumatti- nen verenvuoto - Intracranial nontraumatic haemorrhage of fetus and newborn	-	9	9	1	1	11
P55 Sikiön tai vastasyntyneen hemolyttinen sairaus Haemolytic disease of fetus and newborn	-	1	1	-	-	1
P60 Sikiön tai vastasyntyneen disseminoitunut intravasku- laarinen koagulaatio (DIC) - Disseminated intravascular coagulation of fetus and newborn	-	1	1	-	-	1
P70 Sikiön ja vastasyntyneen hiilihydraattiaineenvaihdonnän ohimenevät häiriöt - Transitory disorders of carbohydrate metabolism specific to fetus and newborn	1	1	-	-	-	-
P74 Muut vastasyntyneen ohimenevät elektrolyytti- ja aineen- vaihduhäiriöt - Other transitory neonatal electrolyte and metabolic disturbances	-	-	-	1	-	1
P77 Vastasyntyneen nekrotisoiva suolitulehdus Necrotizing enterocolitis of fetus and newborn	-	1	1	1	-	2
P83 Muut sikiön ja vastasyntyneen ihohäiriöt - Other conditions of integument specific to fetus and newborn	2	3	1	-	-	1
P91 Muut vastasyntyneen aivohäiriöt Other disturbances of cerebral status of newborn	-	3	3	3	1	7
P95 Määrittämättömästä syystä aiheutunut sikiön kuolema Fetal death of unspecified cause	111	111	-	-	-	-
<b>XVII SYNNYNNÄISET EPAMUODOSTUMAT CONGENITAL MALFORMATIONS (Q00-Q99)</b>	<b>31</b>	<b>61</b>	<b>30</b>	<b>9</b>	<b>12</b>	<b>51</b>
Q00 Anenkefalia ja vastaavat epämuodostumat Anencephaly and similar malformations	-	1	1	-	-	1
Q01 Enkefaloseele (aivotyrä) - Encephalocoele	-	1	1	-	-	1
Q03 Synnynnäinen hydrokefalia (vesipäisyys) Congenital hydrocephalus	-	1	1	-	-	1
Q04 Muut synnynnäiset aivojen epämuodostumat Other congenital malformations of brain	-	1	1	-	-	1
Q20 Synnynnäiset sydämen lokeroiden ja yhteyksien epämuo- dostumat - Congenital malformations of cardiac chambers and connections	-	1	1	-	2	3
Q21 Synnynnäiset sydämen väliseinien epämuodostumat Congenital malformations of cardiac septa	4	5	1	-	1	2

**Taulukko 8. Perinataalikuolleet ja eri ikäisenä imeväisiässä kuolleet kuolemansyyn mukaan 2002; koko maa**  
**Tabell 8. Döda under perinatal period eller första levnadsåret efter dödsorsak i hela landet 2002**  
**Table 8. Perinatal deaths and infant deaths by cause of death 2002; whole country**

Kuolemansyy - Dödsorsak - Cause of death	Kuolleena syntyneet Dödfödda Stillbirths	Perinataalikuolleet Perinatal dödlighet Perinatal deaths	Imeväiskuolleet - Döda under första levnadsåret - Infant deaths			Yhteensä Samtliga Total
			0-6 vrk - dygn - days	7-27 vrk - dygn - days	28 vrk-11 kk 28 dygn- 11 månader 28 days - 11 months	
Q23 Aortaläpän ja hiippaläpän synnynäiset epämuodostumat Congenital malformations of aortic and mitral valves	2	3	1	2	1	4
Q24 Muut synnynäiset sydänpämuodostumat Other congenital malformations of heart	-	-	-	-	1	1
Q25 Suurten valtimoiden synnynäiset epämuodostumat Congenital malformations of great arteries	2	5	3	1	-	4
Q33 Synnynäiset keuhkoepämuodostumat Congenital malformations of lung	1	2	1	-	1	2
Q41 Synnynäinen ohutsuolen puuttuminen, umpeuma ta ahtauma - Congenital absence, atresia and stenosis of small intestine	2	2	-	-	-	-
Q44 Synnynäiset sappirakon, sappiteiden ja maksan epämuo- dostumat - Congenital malformations of gallbladder, bile ducts and liver	-	-	-	-	1	1
Q60 Synnynäinen munuaisen puuttuminen tai vajaakehitys Renal agenesis and other reduction defects of kidney	2	6	4	-	-	4
Q61 Munuais(t)en rakkulasairaus - Cystic kidney disease	1	3	2	-	-	2
Q62 Synnynäiset munuaisaltaan tukkeavat poikkeavuudet ja synnynäiset virtsajohdinten epämuodostumat Congenital obstructive defects of renal pelvis and congenital malformations of ureter	1	1	-	1	-	1
Q74 Muut synnynäiset raajojen epämuodostumat Other congenital malformations of limb(s)	1	1	-	-	-	-
Q78 Muut osteokondrodysplasiat Other osteochondrodysplasias	1	1	-	-	1	1
Q79 Muualla luokitamattomat synnynäiset lihasten ja luiden epämuodostumat - Congenital malformations of musculoskeletal system, not elsewhere classified	4	9	5	-	1	6
Q87 Muut määritetyt useisiin elinjärjestelmiin kohdistuvat synnynäiset epämuodostumaoireyhtymät - Other specified congenital malformation syndromes affecting multiple systems	-	-	-	1	-	1
Q89 Muualla luokitamattomat muut synnynäiset epämuodostu- mat - Other congenital malformations, not elsewhere classified	1	1	-	-	-	-
Q90 Downin oireyhtymä - Down's syndrome	1	1	-	-	-	-
Q91 Edwardsin oireyhtymä ja Patau oireyhtymä Edwards' syndrome and Patau's syndrome	6	12	6	3	3	12
Q92 Muualla luokitamattomat autosomien trisomiat ja osit- taiset trisomiat - Other trisomies and partial trisomies of the autosomes, not elsewhere classified	2	2	-	-	-	-
Q93 Muualla luokitamattomat autosomien monosomiat ja deleetiot - Monosomies and deletions from the autosomes, not elsewhere classified	-	1	1	1	-	2
Q99 Muualla luokitamattomat muut kromosomipoikkeavuudet Other chromosome abnormalities, not elsewhere classified	-	1	1	-	-	1
<b>XVIII OIREET JA EPATAYDELLISESTI MAARITELLYT TILA*</b> <b>SYMPTOMS AND ILL-DEFINED CONDITIONS (R00-R99)</b>	-	1	1	-	13	14
R95 Kätkykuolema - Sudden infant death syndrome	-	-	-	-	13	13
R96 Muu tuntemattomasta syystä aiheutunut äkkikuolema Other sudden death, cause unknow	-	1	1	-	-	1
<b>XX TAPATURMAT JA VAKIVALTA*</b> <b>ACCIDENTS AND VIOLENCE (V01-Y89)</b>	1	1	-	-	5	5
V89 Vahingoittuminen määrittämättömässä ajoneuvotapaturmassa Person injured in unspecified vehicle accident	1	1	-	-	-	-
W75 Tapaturmainen tukehtuminen tai kuristuminen vuoteessa - Accidental suffocation and strangulation in bed	-	-	-	-	1	1

**Taulukko 8. Perinataalikuolleet ja eri ikäisenä imeväisiässä kuolleet kuolemansyyn mukaan 2002; koko maa**  
**Tabell 8. Döda under perinatal period eller första levnadsåret efter dödsorsak i hela landet 2002**  
**Table 8. Perinatal deaths and infant deaths by cause of death 2002; whole country**

Kuolemansyy - Dödsorsak - Cause of death	Kuolleena syntyneet Dödfödda Stillbirths	Perinataali- kuolleet Perinatal dödlighet Perinatal deaths	Imeväiskuolleet - Döda under första levnadsåret - Infant deaths			Yhteensä Samtliga Total
			0-6 vrk - dygn - days	7-27 vrk - dygn - days	28 vrk-11 kk 28 dygn- 11 månader 28 days - 11 months	
W78 Mahan sisällön henkeen vetäminen - Inhalation of gastric contents	-	-	-	-	2	2
X91 Murha tai tappo tukehduttamalla - Assault by suffocation	-	-	-	-	1	1
Y04 Murha tai tappo ilman aseita - Assault by bodily force	-	-	-	-	1	1
XXI EI KUOLINTODISTUSTA NO DEATH CERTIFICATE (R999)	8	8	-	1	1	2

**Taulukko 9. Ruumiinavaukset kuolemansyyn ja kuolleiden iän mukaan 2002; koko maa**  
**Tabell 9. Antal obduktioner 2002 efter dödsorsak och ålder i hela landet**  
**Table 9. Autopsies by cause of death and age of deaths, 2002; whole country**

Kuolemansyy - Dödsorsak - Cause of death	Kuolleita yhteensä Samtliga döda Total deaths	Ruumiinavaukset yhteensä Antal obduktioner Total autopsies	Ikä - Ålder - Age		Lääketieteelliset ruumiinavaukset Medicinska obduktioner Medical autopsies	Oikeuslääket. ruumiinavaukset Rättsmedicinska obduktioner Medicolegal autopsies	
			0-64	65+			
<b>KUOLLEITA YHTEENSÄ - TOTAL DEATHS</b>	<b>49389</b>	<b>14749</b>	<b>29,9</b>	<b>6463</b>	<b>8286</b>	<b>4393</b>	<b>10356</b>
I TARTUNTA- JA LOISTAUTEJA - CERTAIN INFECTIOUS AND PARASITIC DISEASES	381	117	30,7	44	73	86	31
II KASVAIMET - NEOPLASMS	10522	1340	12,7	419	921	906	434
III VEREN JA VERTAMUODOSTAVIEN ELINTEN SAIRAUDET - DISEASES OF BLOOD, BLOOD-FORMING ORGANS	61	18	29,5	10	8	14	4
IV UMPIERITYS- JA AINEENVAIHDUNTASAIRAUDET - ENDOCRINE AND METABOLIC DISEASES	641	120	18,7	80	40	46	74
V MIELENTERVEYDEN JA KÄYTTÄYTYMISEN HÄIRIÖT - MENTAL AND BEHAVIOURAL DISORDERS	3246	280	8,6	215	65	48	232
VI-VIII HERMOSTON JA AISTIMIEN SAIRAUDET - DISEASES OF THE NERVOUS SYSTEM, SENSE ORGANS	2165	234	10,8	122	112	115	119
IX VERENKIERTOELINTEN SAIRAUDET - DISEASES OF THE CIRCULATORY SYSTEM	21133	6793	32,1	2028	4765	2132	4661
X HENGITYSELINTEN SAIRAUDET - DISEASES OF THE RESPIRATORY SYSTEM	3865	692	17,9	224	468	374	318
XI RUUANSULATUSSELINTEN SAIRAUDET - DISEASES OF THE DIGESTIVE SYSTEM	2036	1063	52,2	498	565	472	591
XII IHON JA IHONALAISKUDOKSEN SAIRAUDET - DISEASES OF THE SKIN AND SUBCUTANEOUS TISSUE	19	6	31,6	4	2	4	2
XIII TUKI- JA LIIKUNTAELINTEN SAIRAUDET - DISEASES OF THE MUSCULOSKELETAL SYSTEM AND CONNECTIVE TISSUE	285	79	27,7	35	44	44	35
XIV VIRTSA- JA SUKUELINTEN SAIRAUDET - DISEASES OF THE GENITOURINARY SYSTEM	470	50	10,6	12	38	29	21
XV RASKAUS, SYNNYTYKS JA LAPSIVUOTEUS - PREGNANCY, CHILDBIRTH AND THE PUERPERIUM	3	3	100,0	3	0	0	3
XVI ERÄÄT PERINATAALIAIKANA ALKANEET TILAT - CERTAIN CONDITIONS ORIGINATING IN THE PERINATAL PERIOD	76	54	71,1	54	0	52	2
XVII SYNNYNNÄISET EPÄMUODOSTUMAT - CONGENITAL MALFORMATIONS	152	90	59,2	84	6	59	31
XVIII OIREET JA EPÄTÄYDELLISESTI MÄÄRITETYT TILAT - SYMPTOMS AND ILL-DEFINED CONDITIONS	257	138	53,7	112	26	0	138
XX TAPATURMAT JA VÄKIVALTA - ACCIDENTS AND VIOLENCE	4077	3672	90,1	2519	1153	12	3660
TAPATURMAT - ACCIDENTS	2748	2358	85,8	1411	947	12	2346

## *Liitteet – Bilagor – Appendices*

**Liite 1 Keskiväkiluku iän ja sukupuolen mukaan maakunnittain 2002**  
**Bilaga 1 Medelfolkmängden efter ålder, kön och landskap 2002**  
**Appendix 1 Mean population by age, sex and region 2002**

Ikäryhmä Åldersgrupp Age group	Yhteensä Totalt Total	Uusimaa Nyland	Itä- Uusimaa Östra Nyland	Varsinais- Suomi Egentliga Finland	Satakunta Satakunta	Kanta- Häme Egentliga Tavastland	Pirkanmaa Birkaland	Päijät- Häme Päijänne Tavastland	Kymen- laakso Kymmene- dalen	Etelä- Karjala Södra Karelen	Etelä-Savo Södra Savolax
<b>Molemmat sukupuolet – Båda könen – Both sexes</b>											
<b>Yht. - Totalt Total</b>	<b>5 200 598</b>	<b>1 323 664</b>	<b>90 568</b>	<b>450 131</b>	<b>235 862</b>	<b>165 698</b>	<b>452 362</b>	<b>197 872</b>	<b>186 409</b>	<b>136 857</b>	<b>163 874</b>
0–4	284 994	78 358	5 323	24 082	11 576	8 898	24 358	9 961	8 911	6 324	7 407
5–9	318 120	83 479	6 474	26 337	13 530	10 124	26 716	11 713	10 584	7 522	8 784
10–14	326 185	80 197	6 225	26 358	14 256	10 333	26 824	12 065	10 957	8 073	9 966
15–19	326 175	74 698	5 513	26 455	14 982	10 185	26 653	12 305	11 167	8 186	10 572
20–24	326 431	89 754	4 132	29 997	13 179	8 762	30 086	11 150	9 753	7 933	8 453
25–29	315 838	101 179	4 488	28 300	11 861	8 585	29 726	10 492	9 296	6 958	7 073
30–34	328 358	102 846	5 757	28 986	13 129	9 736	29 479	11 514	10 414	7 546	8 135
35–39	374 998	110 718	7 071	31 981	15 696	11 566	32 282	13 654	12 564	8 982	10 484
40–44	377 350	100 087	6 782	31 035	16 078	12 036	31 906	13 826	13 452	9 791	12 030
45–49	395 797	97 125	7 117	33 078	18 048	12 843	33 251	15 215	14 730	10 784	13 219
50–54	417 603	102 272	7 523	35 962	20 286	13 694	35 978	17 715	16 190	11 745	13 929
55–59	344 741	88 450	6 370	30 501	16 977	11 137	30 080	14 443	13 693	9 601	11 572
60–64	271 045	61 699	4 742	23 293	13 902	9 016	23 517	11 640	11 003	8 363	10 123
65–69	226 701	46 117	3 672	19 938	12 057	7 716	20 156	9 381	9 432	7 161	9 154
70–74	212 475	39 899	3 429	19 682	11 277	7 686	19 260	8 607	9 249	6 775	8 769
75–79	167 916	30 404	2 820	15 824	9 037	6 287	15 277	6 810	7 265	5 296	6 808
80–84	105 573	20 024	1 731	10 165	5 588	3 999	9 595	4 290	4 456	3 319	4 260
85–89	55 809	11 136	944	5 505	3 033	2 111	5 023	2 219	2 359	1 733	2 210
90–	24 494	5 225	459	2 656	1 375	989	2 199	877	938	768	929
<b>Miehet – Män – Males</b>											
<b>Yht. - Totalt Total</b>	<b>2 541 257</b>	<b>634 972</b>	<b>44 684</b>	<b>217 355</b>	<b>115 638</b>	<b>80 617</b>	<b>220 283</b>	<b>95 425</b>	<b>91 455</b>	<b>67 572</b>	<b>80 149</b>
0–4	145 717	39 968	2 700	12 422	5 958	4 512	12 468	5 002	4 532	3 216	3 783
5–9	162 133	42 591	3 282	13 465	6 907	5 162	13 649	5 922	5 380	3 802	4 442
10–14	166 561	40 728	3 198	13 527	7 368	5 293	13 716	6 129	5 518	4 226	5 045
15–19	166 770	37 693	2 885	13 382	7 694	5 257	13 468	6 196	5 801	4 225	5 507
20–24	166 777	44 158	2 193	14 527	6 959	4 422	15 372	5 702	5 231	4 407	4 352
25–29	161 944	50 032	2 260	14 339	6 158	4 411	15 388	5 414	4 845	3 744	3 663
30–34	167 406	51 385	2 790	14 695	6 741	4 970	15 310	5 838	5 387	3 899	4 169
35–39	191 004	55 286	3 596	16 120	8 187	5 943	16 472	7 054	6 510	4 652	5 351
40–44	191 375	49 901	3 443	15 734	8 066	6 081	16 319	7 008	6 884	5 107	6 203
45–49	199 639	46 877	3 582	16 465	9 223	6 521	16 704	7 527	7 609	5 503	6 902
50–54	210 719	48 721	3 813	17 938	10 378	6 912	18 112	8 877	8 279	6 107	7 223
55–59	171 734	42 063	3 337	15 360	8 532	5 622	14 798	7 199	6 912	4 895	5 859
60–64	130 585	28 548	2 374	11 207	6 754	4 339	11 197	5 542	5 408	4 092	4 960
65–69	104 838	20 642	1 749	9 113	5 662	3 636	9 166	4 189	4 416	3 312	4 288
70–74	90 708	16 424	1 523	8 299	4 879	3 249	8 071	3 484	3 962	2 885	3 821
75–79	62 203	10 695	1 061	5 841	3 399	2 356	5 571	2 437	2 620	1 928	2 520
80–84	31 932	5 726	556	3 031	1 726	1 184	2 829	1 213	1 362	1 013	1 277
85–89	14 076	2 566	239	1 362	752	550	1 195	536	610	423	564
90–	5 142	974	106	532	299	201	484	161	194	140	225
<b>Naiset – Kvinnor – Females</b>											
<b>Yht. - Totalt Total</b>	<b>2 659 342</b>	<b>688 692</b>	<b>45 884</b>	<b>232 776</b>	<b>120 224</b>	<b>85 081</b>	<b>232 079</b>	<b>102 447</b>	<b>94 954</b>	<b>69 285</b>	<b>83 725</b>
0–4	139 277	38 390	2 623	11 660	5 619	4 386	11 890	4 959	4 379	3 108	3 625
5–9	155 988	40 889	3 192	12 872	6 623	4 963	13 067	5 791	5 204	3 720	4 343
10–14	159 624	39 470	3 027	12 831	6 889	5 040	13 108	5 936	5 439	3 848	4 922
15–19	159 406	37 006	2 628	13 073	7 289	4 928	13 186	6 110	5 367	3 962	5 065
20–24	159 654	45 596	1 939	15 471	6 220	4 340	14 714	5 449	4 522	3 526	4 102
25–29	153 894	51 148	2 228	13 961	5 703	4 174	14 338	5 079	4 451	3 214	3 411
30–34	160 952	51 461	2 967	14 292	6 388	4 766	14 169	5 676	5 028	3 648	3 966
35–39	183 994	55 433	3 475	15 861	7 509	5 623	15 810	6 601	6 054	4 330	5 133
40–44	185 975	50 186	3 339	15 302	8 012	5 955	15 587	6 818	6 569	4 684	5 827
45–49	196 158	50 249	3 536	16 613	8 825	6 322	16 547	7 688	7 121	5 281	6 317
50–54	206 884	53 551	3 710	18 024	9 908	6 782	17 867	8 838	7 911	5 639	6 706
55–59	173 007	46 387	3 033	15 141	8 446	5 516	15 283	7 245	6 781	4 706	5 714
60–64	140 460	33 152	2 368	12 086	7 148	4 677	12 320	6 098	5 596	4 271	5 164
65–69	121 863	25 475	1 924	10 825	6 395	4 080	10 991	5 192	5 016	3 850	4 866
70–74	121 768	23 476	1 907	11 383	6 398	4 437	11 189	5 123	5 287	3 890	4 948
75–79	105 713	19 710	1 759	9 983	5 638	3 931	9 706	4 374	4 646	3 368	4 289
80–84	73 642	14 298	1 175	7 134	3 862	2 815	6 766	3 077	3 094	2 306	2 984
85–89	41 733	8 570	705	4 144	2 281	1 562	3 829	1 683	1 749	1 310	1 646
90–	19 353	4 252	353	2 125	1 077	788	1 716	716	745	628	704

Pohjois-Savo <i>Norra Savolax</i>	Pohjois-Karjala <i>Norra Karelen</i>	Keski-Suomi <i>Mellersta Finland</i>	Etelä-Pohjanmaa <i>Södra Österbotten</i>	Pohjanmaa <i>Österbotten</i>	Keski-Pohjanmaa <i>Mellersta Österbotten</i>	Pohjois-Pohjanmaa <i>Norra Österbotten</i>	Kainuu <i>Kajanaland</i>	Lappi <i>Lapland</i>	Ahvenanmaa <i>Åland</i>	Ikäryhmä <i>Åldersgrupp</i> Age group
<b>Molemmat sukupuolet – Båda könen – Both sexes</b>										
<b>252 409</b>	<b>170 258</b>	<b>264 920</b>	<b>194 324</b>	<b>173 045</b>	<b>70 761</b>	<b>369 002</b>	<b>87 922</b>	<b>188 533</b>	<b>26 133</b>	<b>Yht. - Totalt</b> <i>Total</i>
12 941	8 417	14 129	10 680	9 522	4 132	24 979	4 060	9 509	1 431	0– 4
14 766	9 761	16 062	12 071	10 901	4 760	26 399	5 194	11 306	1 642	5– 9
16 122	11 196	16 838	13 081	11 469	5 014	26 819	5 677	12 989	1 729	10–14
16 909	11 660	17 368	13 819	11 240	5 518	27 445	6 448	13 580	1 476	15–19
14 663	9 892	17 935	11 216	11 341	4 379	26 758	4 717	10 964	1 370	20–24
12 653	8 201	16 002	9 406	9 821	3 761	23 959	3 728	8 836	1 517	25–29
14 022	8 457	15 266	10 407	10 397	3 970	22 770	4 317	9 478	1 736	30–34
17 402	11 015	17 699	12 470	11 137	4 542	25 353	5 705	12 748	1 932	35–39
18 955	13 025	19 374	13 488	11 126	4 647	26 213	6 681	15 002	1 821	40–44
20 490	14 463	19 964	14 961	12 307	5 178	27 359	7 535	16 168	1 964	45–49
20 640	14 339	21 144	15 540	13 037	5 685	26 748	7 408	15 774	2 000	50–54
16 026	11 207	16 958	12 151	11 420	4 572	20 095	5 778	11 845	1 869	55–59
13 720	9 247	14 124	10 103	9 025	3 628	16 750	5 181	10 633	1 340	60–64
12 075	8 410	11 999	9 270	7 866	3 099	14 206	4 546	9 333	1 118	65–69
11 905	8 171	11 411	9 293	7 353	2 920	12 873	4 495	8 458	968	70–74
9 438	6 288	9 084	7 771	6 620	2 375	10 042	3 392	6 171	911	75–79
5 734	3 787	5 569	4 990	4 606	1 468	6 047	1 831	3 459	660	80–84
2 850	1 943	2 829	2 594	2 609	780	3 009	896	1 606	424	85–89
1 103	780	1 169	1 019	1 251	337	1 181	337	677	229	90–
<b>Miehet – Män – Males</b>										
<b>124 031</b>	<b>84 599</b>	<b>130 368</b>	<b>96 180</b>	<b>85 856</b>	<b>35 018</b>	<b>185 487</b>	<b>43 973</b>	<b>94 734</b>	<b>12 866</b>	<b>Yht. - Totalt</b> <i>Total</i>
6 584	4 279	7 160	5 563	4 948	2 053	12 936	2 033	4 863	743	0– 4
7 520	4 983	8 210	6 197	5 620	2 380	13 454	2 630	5 724	818	5– 9
8 191	5 753	8 596	6 713	5 958	2 552	13 692	2 888	6 576	898	10–14
8 603	6 070	8 940	7 164	5 791	2 801	14 165	3 290	7 085	757	15–19
7 574	5 223	8 989	5 981	5 977	2 353	14 142	2 628	5 858	732	20–24
6 560	4 304	8 346	4 998	5 223	1 976	12 767	1 982	4 750	789	25–29
7 096	4 342	7 920	5 398	5 447	2 108	12 011	2 235	4 817	854	30–34
8 951	5 617	9 024	6 412	5 791	2 358	13 187	2 987	6 552	959	35–39
9 711	6 681	9 951	6 911	5 590	2 307	13 391	3 455	7 735	902	40–44
10 710	7 582	10 220	7 789	6 240	2 611	14 096	4 026	8 498	957	45–49
10 839	7 713	10 943	8 092	6 643	2 920	13 899	3 915	8 418	982	50–54
8 153	5 843	8 531	6 249	5 825	2 344	10 174	2 991	6 090	963	55–59
6 670	4 589	6 949	4 911	4 468	1 803	8 237	2 542	5 287	713	60–64
5 535	3 964	5 625	4 360	3 759	1 445	6 759	2 148	4 528	548	65–69
5 108	3 481	4 906	4 050	3 306	1 315	5 686	2 019	3 785	459	70–74
3 498	2 326	3 371	2 888	2 640	928	3 900	1 340	2 514	375	75–79
1 743	1 145	1 695	1 576	1 610	472	1 889	551	1 101	238	80–84
739	525	731	710	733	223	833	247	401	140	85–89
250	183	265	221	290	74	275	71	156	45	90–
<b>Naiset – Kvinnor – Females</b>										
<b>128 379</b>	<b>85 659</b>	<b>134 553</b>	<b>98 144</b>	<b>87 189</b>	<b>35 744</b>	<b>183 515</b>	<b>43 950</b>	<b>93 799</b>	<b>13 267</b>	<b>Yht. - Totalt</b> <i>Total</i>
6 357	4 138	6 970	5 118	4 574	2 079	12 044	2 027	4 647	689	0– 4
7 246	4 778	7 853	5 875	5 281	2 380	12 945	2 565	5 582	825	5– 9
7 931	5 443	8 242	6 368	5 512	2 463	13 127	2 790	6 413	832	10–14
8 306	5 590	8 428	6 655	5 449	2 717	13 280	3 158	6 495	719	15–19
7 089	4 670	8 946	5 235	5 364	2 026	12 616	2 089	5 106	638	20–24
6 093	3 897	7 656	4 408	4 598	1 785	11 193	1 746	4 087	728	25–29
6 927	4 115	7 346	5 009	4 950	1 863	10 760	2 083	4 661	883	30–34
8 451	5 399	8 675	6 058	5 346	2 184	12 167	2 719	6 197	974	35–39
9 244	6 344	9 423	6 577	5 537	2 340	12 823	3 227	7 268	919	40–44
9 780	6 881	9 745	7 172	6 067	2 568	13 264	3 510	7 670	1 007	45–49
9 801	6 626	10 201	7 448	6 395	2 765	12 849	3 493	7 356	1 019	50–54
7 873	5 364	8 427	5 902	5 595	2 229	9 921	2 788	5 755	906	55–59
7 051	4 658	7 175	5 193	4 557	1 826	8 513	2 639	5 346	628	60–64
6 540	4 447	6 375	4 910	4 107	1 654	7 447	2 398	4 805	571	65–69
6 797	4 690	6 505	5 243	4 048	1 605	7 188	2 477	4 674	509	70–74
5 940	3 963	5 713	4 883	3 980	1 447	6 142	2 052	3 658	536	75–79
3 991	2 643	3 874	3 414	2 997	996	4 158	1 280	2 358	423	80–84
2 112	1 418	2 098	1 885	1 876	558	2 176	649	1 205	284	85–89
853	597	904	798	961	263	907	266	521	184	90–

## Liite 2A – Bilaga 2A – Appendix 2A

Kuolemansyytilaston aikasarjataulukoissa käytetty lyhennetty kuolemansyyluokitus vuodesta 1969

Den förkortad dödsorsaksklassificeringen som använts i tidsserierna

The short list of the causes of death in the time series since 1969

Tunnus – Kod – Code	1996–	1987–1995	1969–1986	
		Tautiluokitus ICD-10 Klassifikation av sjukdomar ICD-10 <i>Finnish Classification of Diseases ICD-10</i>	Tautiluokitus 1987– Klassifikation av sjukdomar 1987 <i>Finnish Classification of Diseases 1987 (Koodi ICD9:n mukaan – Code by ICD9)</i>	Kansainvälinen tautiluokitus – ICD8 Den internationella sjukdomsklassifikationen (ICD8) <i>International Classification of diseases ICD8</i>
01–41	Taudit ja tapaturmainen alkoholimyrkytys – <i>Diseases and accidental poisoning by alcohol</i>	A00–R99, X45,	001–799, E851 (E860)	000–796, E860
01–03	Tartunta- ja loistauteja – <i>Certain infectious and parasitic diseases</i>	A00–B99, J65	001–033, 0341–0401, 0403–0992, 0994–134, 1362–139, 7713, 7908	000–033, 0341–134, 136 2759; jos kuolinvuosi – if year of death =>1984, 5281
01	Tuberkuloosi – <i>Tuberculosis</i>	A15–A19, B90, J65	010–018, 137	010–019
02	Immuunikato (HIV-tauti) – <i>Human immunodeficiency virus (HIV) disease</i>	B20–B24	0788A–0788C (042)	2759; jos kuolinvuosi – if year of death =, >> 1984
03	Muut tartunta- ja loistaudit – <i>Other infectious and parasitic diseases</i>	A00–A09, A20–B19B25–B89, B91–B99	001–009, 020–033, 0341–0401, 0403–0787, 0788D–0992, 0994–134, 1362–1369, 138–139, 7713, 7908	000–009, 020–033, 0341–134, 136, 5281
04–22	Kasvaimet – <i>Neoplasms</i>	C00–D48	140–2376, 2379–239, 2733	140–239, 2755
04–21	Pahanlaatuiset kasvaimet – <i>Malignant neoplasms</i>	C00–C97	140–208, 2386, 2733	140–207, 2755
04	Huulen, suuontelon ja nielun syöpä – <i>Malignant neoplasms of lip, oral cavity and pharynx</i>	C00–C14	140–149	140–149
05	Ruokatorvisyöpä – <i>Malignant neoplasm of oesophagus</i>	C15	150	150
06	Mahasyöpä – <i>Malignant neoplasm of stomach</i>	C16	151	151
07	Koolonin syöpä – <i>Malignant neoplasm of colon</i>	C18, C19	153, 1540	153, 1540
08	Peräsuolen ja peräaukon syöpä – <i>Malignant neoplasm of rectum, anus and anal canal</i>	C20–C21	1541–1548	1541–1542
09	Primaarinen maksasyöpä – <i>Primary malignant neoplasm of liver and intrahepatic bile ducts</i>	C22	1550–1552A (1550–1551)	155

<sup>1)</sup> Neonataalikaudella kuolleet (0–27 vrk) on luokiteltu ryhmään 771, jos kuolemansyy ICD8:n mukaan oli: – *The deaths under the neonatal period have been classified by ICD8 in any of the groups: 003, 027, 037, 038, 039, 043, 054, 0561, 070, 078, 079, 084, 090, 1121, 130, 136*

<sup>2)</sup> Neonataalikaudella kuolleet (0–27 vrk) on luokiteltu ryhmään 777 771, jos kuolemansyy ICD8:n mukaan oli: – *The deaths under the neonatal period have been classified by ICD8 in any of the groups: 009*

Tunnus – Kod – Code	1996–	1987–1995	1969–1986
10 Haimasyöpä – <i>Malignant neoplasm of pancreas</i>	C25	157	157
11 Kurkunpään, henkitorven ja keuhkon syöpä – <i>Malignant neoplasm of larynx, trachea, bronchus and lung</i>	C32–C34	161–162	161–162
12 Ihon melanooma – <i>Malignant melanoma of skin</i>	C43	172	172
13 Rintasyöpä – <i>Malignant neoplasm of breast</i>	C50	174–175	174
14 Kohdunkaulan syöpä – <i>Malignant neoplasm of cervix uteri</i>	C53	180	180
15 Kohtusyöpä – <i>Malignant neoplasm of uterus</i>	C54–C55	179, 182	182
16 Munasarjasyöpä – <i>Malignant neoplasm of ovary</i>	C56	1830	1830
17 Eturauhassyöpä – <i>Malignant neoplasm of prostate</i>	C61	185	185
18 Munuaissyöpä – <i>Malignant neoplasm of kidney</i>	C64	1890	1890
19 Virtsarakkasyöpä – <i>Malignant neoplasm of bladder</i>	C67	188	188
20 Imukudoksen, verta muodostavien kudosten syöpä – <i>Malignant neoplasm of lymphoid, haematopoietic and related tissue</i>	C81–C96	200–208, 2386, 2733	200–207, 2755
21 Muut syövät – <i>Other malignant neoplasms</i>	C17, C23–C24, C26–C31, C37–C41, C44–C49, C51–C52, C57–C60, C62–C63, C65–C66, C68–C80, C97	152, 1552X (1552) – 156, 158–160, 163–171, 173, 181, 1832–184, 186–187, 1891–199	152, 156, 158–160, 163–171, 173, 181, 1831–184, 186–187, 1891–199
22 Muut kasvaimet – <i>Other neoplasms</i>	D00–D48	210–2376, 2379–2385, 2387–239	208–239
23–24 Umpieritys-, ravitsemus- ja aineen vaihuntasairaudet – <i>Endocrine, nutritional and metabolic diseases</i>	E00–E90	240–2681, 2682B–272, 2731–2732, 2738–278, 3301	240–2651, 2659–268, 270–274, 2752–2754, 2759; jos kuolinvuosi – if year of death =, <1983, 276–279, 3330
23 Diabetes – Diabetes mellitus	E10–E14	250	250

Tunnus – Kod – Code	1996–	1987–1995	1969–1986
24 Muut umpieritys-, ravitsemus- ja aineenvaihduntasairaudet – <i>Other endocrine, nutritional and metabolic diseases</i>	E00–E07, E15–E90	240–246, 251–2681, 2682B–272, 2731–2732, 2738–278, 3301	240–246, 251–2651, 2659–268, 270–274, 2752–2754, 2759; jos kuolinvuosi - if year of death =, < 1983, 276–279, 3330
25 Dementiat, Alzheimerin tauti – <i>Dementia, Alzheimers disease</i>	F01,F03,G30,R54	290, 3310, 4378A (2904), 797	290, 794
26 Muut hermoston ja aistimien sairaudet – <i>Other diseases of the nervous system and sense organs</i>	G00–G29, G31.0–G311, G31.8–G620, G622–G720, G722–H95	320–3300, 3308–3309, 3311–3570, 3576–389, 435, 7860	320–332, 3331–389, 435, 7832
27–30 Verenkiertoelinten sairaudet – <i>Diseases of the circulatory system</i>	I00–I425, I427–I99	2891–2892, 390–4254, 4258–434, 436–4376, 4378X–444, 447–459	2891–2893, 390–434, 436–4441, 4443–4458, 447–458
27 Iskeemiset sydänsairaudet – <i>Ischaemic heart diseases</i>	I20–I25	410–414	410–414
28 Muut paitsi reumaattiset sydänsairaudet – <i>Other heart diseases excl. rheumatic heart diseases</i>	I30–I425, I427–I52	420–4254, 4258–429	420–425, 427–429
29 Aivoverisuonien sairaudet – <i>Cerebrovascular diseases</i>	I60–I69	430–434, 436–4376, 4378X–438	430–434, 436–438
30 Muut verenkiertoelinten sairaudet – <i>Other diseases of the circulatory system</i>	I00–I15, I26–I28, I70–I99	2891–2892, , 390–405, 415–417, 440–444, 447–459	2891–2893, 390–404, 426440–4441, 4443–4458, 447–458
31–35 Hengityselinten sairaudet – <i>Diseases of the respiratory system</i>	J00–J64, J66–J99	0340, 460–519, 7991	0340, 460–519, 7960
31 Influenssa – <i>Influenza</i> <sup>3)</sup>	J10–J11	487	470–474
32 Keuhkokuume – <i>Pneumonia</i> <sup>3)</sup>	J12–J18, J849	480–485	480–483, 485–486
33 Keuhkoputkentulehdus ja keuhkolaajentuma – <i>Bronchitis and emphysema</i>	J40–J44, J47	490–492, 494, 496	490–492, 518
34 Astma – <i>Asthma</i>	J45–J46	493	493
35 Muut hengityselinten sairaudet – <i>Other diseases of the respiratory system</i>	J00–J06, J20–J39, J60–J64, J66–J848, J85–J99	0340, 460–478, 495, 500–519, 7991	0340, 460–466, 484, 500–519, 7960
36 Ruuansulatuselinten sairaudet – <i>Diseases of the digestive system</i> <sup>3)</sup>	K00–K291, K293–K67, K71–K85, K861–K93	0402, 520–5352, 5354–5709, 5714–5770C, 5771A–5771B, 5772–579	269, 520–5280, 5282–570, 5719–576, 577; naiset–females

Tunnus – Kod – Code	1996–	1987–1995	1969–1986
37 Virtsa- ja sukupuolielinten sairaudet – <i>Diseases of the genitourinary system</i>	N00–N99	580–629, 7880	580–629, 7860, 7862
38 Synnynnäiset epämuodostumat ja kromosomipoikkeavuudet – <i>Congenital malformations and chromosomal abnormalities</i>	Q00–Q99	2377, 740–759	740–759
39 Muut sairaudet, oireet ja sairauden merkit – <i>Other diseases, symptoms and signs, not elsewhere classified</i>	D50–D89, F00, F02, F04–F09, F11–F99, L00–M99, O00–O353, O355–P042, P044–P96, R00–R53, R55–R95	0993, 135–1361, 2682A, 2730, 279, 280–2890, 2894–289, 292–302, 304, 307–319, 446, 630–739, 760–7606A, 7607X–7712, 7714–7794A, 7795B–785, 7860B–787, 7881–7907, 7909–796, 7980	135, 2652, 2750–2751, 280–2890, 2894–289, 292–302, 304–315, 4459, 446, 630–738, 760–7831, 7833–785, 7861, 7863–793, 795–796
40 Epätäydellisesti määritetyt ja tuntemattomat kuolemansyyt – <i>Ill-defined and unknown causes of death</i>	R96–R99	7981–7989, 7994–7999X	795, 7961–7969
41 Alkoholiperäiset sairaudet ja tapaturmainen alkoholimyrkytys – <i>Alcohol related diseases and accidental poisoning by alcohol</i>	F10, G312, G4051, G621, G721, I426, K292, K70, K860, K8600, O354, P043, X45	291, 303, 3050, 3575, 4255, 5353, 5710–5713, 5770D–5770F, 5771C–5771D, 7607A, 7795A, E851	291, 303, 5710, 577; miehet males, E860

3) Jos kuollut neonataalikaudella (0–27 vrk) ja kuolemansyy ICD8:n mukaan jokin seuraavista: If the the neonatal death and the cause of death: 480–486, –>>770, 470, 599, 611–>>771, 560–561, 5671, 569, 571–>>777

## Liite 2B – Bilaga 2B – Appendix 2B

Kuolemansyytilaston aikasarjataulukoissa käytetty ulkoisten syiden luokitus vuodesta 1969

Den förkortad klassificeringen av yttre orsaker som använts i tidsserierna

The short list of the external causes of mortality used in the time series since 1969

Tunnus – Kod – Code	1996–	1987–1995		1969–1986		
	Tautiluokitus Klassifikation av sjukdomar ICD-10 ICD-10	Tautiluokitus 1987 Klassifikation av sjukdomar 1987 Finnish Classification of Diseases 1987	Kuolemansyytilas- tossa käytetty muunnos Konvertering som använts i döds- orsaksstatistiken The abbreviations in the cause of death statistics	Kansainvälinen tautiluokitus ICD9 Den internationel- la sjukdomsklassi- fikationen ICD9 ICD9	Kansainvälinen tautiluokitus ICD8 Den internationel- la sjukdomsklassi- fikationen ICD8 ICD8	Tunnus Kod Code
42–53 Tapaturmat ja väkivalta – Accidents and violence <sup>1)</sup>	V01–X44, X46–Y89	E800–E840, E850; osa- partE860–E990	E800–E849, E852–E990	E800–E858, E861–E999	E800–E859, E861–E999	42–53
42–49 Tapaturmat yhteensä – Accidents total <sup>1)</sup>	V01–X44, X46–X59, Y85–Y86	E800–E840, E850:osa- part, E860–E949, E970	E800–E849, E852–E949, E970	E800–E858, E861–E949, E9805	E800–E859, E861–E949	42–49
42 Maaliikennetapaturmat – Land traffic accidents	<b>1996–1997:</b> V01–V06 (.1), V09 (.2–.3, .9), V19.9, V29.9, V39.9, V49.9, V59.9, V69.9, V79.9, V81–V83.3, V84–V86 (.3) <b>1998:</b> V01–V06 (.1), V09.2–V09.3, V10–V18 (.4–.9), V19 (.4–.6, .9), V20–V28 (.4–.9), V29 (.4–.6, .9), V30–V38 (.5–.9), V39 (.4–.6, .9), V40–V48 (.5–.9), V49 (.4–.6, .9), V50–V58 (.5–.9), V59 (.4–.6, .9), V60–V68 (.5–.9), V69 (.4–.6, .9), V70–V78 (.5–.9), V79 (.4–.6, .9), V81.1, V82.1, V83–V86 (.0–.3), V87, V89.2–V89.3	E800–E801, E803	E800–E801, E803	E800–E819, E826, E829	E800–E819, E825–E826	42
43 Muut maakuljetus- tapaturmat – Other land transport accidents	<b>1996–1997:</b> V01–V06 (.0, .9), V09 (.0–.1, .9), V19.2, V29.2, V39.2, V49.2, V59.2, V69.2, V79.2, V80, V83–V85 (.9), V89.90–V8698, V89 <b>1998:</b> V01–V06 (.0, .9), V09 (.0–.1, .9), V10–V18 (.0–.3), V19 (.0–.3, .8), V20–V28 (.0–.3), V29 (.0–.3, .8), V30–V38 (.0–.4), V39 (.0–.3, .8), V40–V48 (.0–.4), V49 (.0–.3, .8), V50–V58 (.0–.4), V59 (.0–.3, .8), V60–V68 (.0–.4), V69 (.0–.3, .8), V70–V78 (.0–.4), V79 (.0–.3, .8), V80.0–V81.0, V81.2–V82.0, V82.2–V82.9, V83–V86 (.4–.9), V88, V89 (.0–.1, .9)	E802, E804	E802, E804	E820–E825, E827–E828	E820–E823, E825–E828, E927	43
44 Vesikuljetustapaturmat – Water transport accidents	V90–V94	E810–E819	E810–E819	E830–E838	E830–E838	44

Tunnus – Kod – Code	1996–	1987–1995	1969–1986			
45 Muut ja määrittämättömät kuljetustapaturmat – <i>Other and unspecified transport accidents</i>	V95–V99	E820–E830	E820–E830	E840–E848	E840–E845	45
46 Tapaturmaiset kaatumiset ja putoamiset – <i>Accidental falls</i>	W00–W19	E880–E889	E880–E889	E880–E888	E880–E885, E887	46
47 Hukkumistapaturmat – <i>Accidental drownings</i>	W65–W74	E910	E910	E910	E910	47
48 Tapaturmaiset myrkytykset – <i>Accidental poisonings</i> <sup>1)</sup>	X40–X44, X46–X49 Y10–Y15	E840–E850; osa-part, E970	E841A–X, E842, E843A–X, E844A–X, E845, E846A–X, E847–E849, E852A–X, E853A–X, E854A–X, E855, E970	E8500–E8589, E8610–E8699, E9800–E9809	E8500–E8599, E861–E877, E980	48
49 Muut tapaturmat ja tapaturmien myöhäis- vaikutukset – <i>Other accidents and sequelae of accidents</i>	W20–W64, W75–X39, X50–X59, Y85–Y86	E890–E909, E911, E929A–C, E929X	E929A–I	E8900–E909, E911–9299	E886, E890–E909, E911–E926, E929, E940–E929	49
50 Itsemurhat ja myöhäisvaikutukset – <i>Suicides and sequelae of intentional self-harm</i>	X60–X84, Y870	E950–E959B, E959X	E950A–K, E951–E959C, E959X	E9500–E959	E950–E959	50
51 Murha, tappo tai muu tahallinen pahoinpitely ja niiden myöhäisvaikutukset – <i>Assaults and sequelae of assaults</i>	X85–Y09, Y871	E960–E969	E960–E969	E9600–E969	E960–969	51
52 Vahingoittavat tapahtumat, tahallisuus epäselvä ja myöhäisvaikutukset – <i>Event of undetermined intent and sequelae</i>	Y16–Y34, Y872	E971–E979	E971–E979	E9810–E989	E981–E989	52
53 Muut ulkoiset syyt ja niiden myöhäisvaikutukset – <i>Other external causes and sequelae</i>	Y35–Y84, Y88–Y89	E860–E879, E930–E949, E980–E990	E860–E879, E930–E949, E980–E990	E8700–E8790, E930–E949, E970–E978, E990–E999	E930–E936, E947, E949, E970–E978, E990–E999	53
54 Ei kuolintodistusta – <i>No death certificate</i>	R999	–	–	–	–	54

<sup>1)</sup> Ei sisällä tapaturmaisia alkoholimyrkytyksiä – *Excl. accidental poisonings by alcohol*

## Liite 3

### Muuttujaluettelo – Variabelförteckning – List of variables

#### Kuolemansyyt – Causes of death

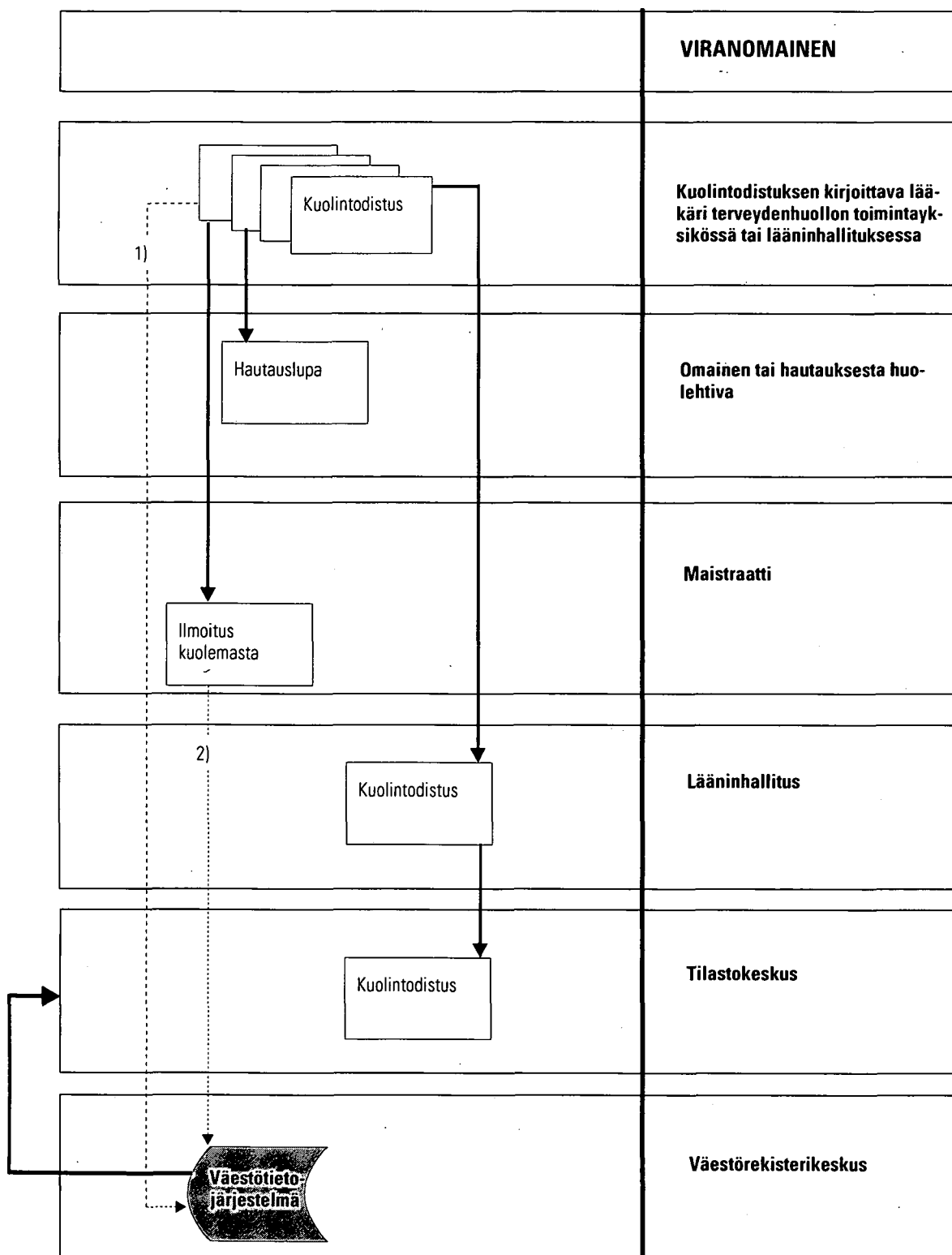
- Tilaston peruskuolemansyy, lapsen tärkein syy, jos alle 28-vrk:n iässä kuollut tai kuolleena syntynyt
- Valittu peruskuolemansyy, lapsen tärkein syy, jos alle 28-vrk:n iässä kuollut tai kuolleena syntynyt
- Valittuun peruskuolemansyyhin liittyvät diagnoosit tai alle 28-vrk:n iässä kuolleilla tai kuolleena syntyneillä lapsen tärkeimpään syyhin liittyvät diagnoosit
- Välitön kuolemansyy
- Välittömään kuolemansyyhin liittyvät diagnoosit
- 1. ja 2. välivaiheen kuolemansyy
- 1. ja 2. välivaiheen syyhin liittyvät diagnoosit
- 1.–6. myötävaikuttanut kuolemansyy, lapsen 1.–2. muu syy, äidistä aiheutuneet, lapseen vaikuttaneet tilat
- 1.–6. myötävaikuttaneeseen syyhin tai alle 28 vrk iässä kuolleilla ja kuolleena syntyneillä lapsen 1.–2. muuhun syyhin tai äidistä lapseen vaikuttaneisiin tiloihin liittyvät diagnoosit.
- Statistical underlying cause, main cause if an infant under 28 days or a stillbirth
- Selected underlying cause, main cause if an infant under 28 days or a stillbirth
- Diagnosis related to selected underlying cause or to main cause if an infant under 28 days or a stillbirth
- Direct cause
- Diagnosis related to direct cause
- Intervening causes 1–2
- Diagnosis related to intervening causes 1–2
- Contributing causes 1–6, other causes of an infant under 28 days or of a stillbirth or maternal causes
- Diagnosis related to contributing causes or to other causes of an infant under 28 days or of a stillbirth or to maternal causes.

#### Muut muuttujat – Other Variables

- Henkilötunnus – Personal identification code (11)
  - Kuolleiden ryhmittely – Groups of deaths (1)
  - Kieli – Language (1)
  - Sukupuoli – Sex (1)
  - Siviilisääty – Marital status (1)
  - Ikä vuosina – Age in years (3)
  - Uskonto – Religion (3)
  - Kansalaisuus – Citizenship (3)
  - Sukunimi – Surname (20)
  - Etunimet – Forenames (20)
  - Puolison henkilötunnus – Personal identification code of spouse (11)
  - Vihkipäivä – Date of marriage (6)
  - Eropäivä – Date of divorce (6)
  - Kuolinmaa – Country of death (3)
  - Kuolinpaikka – Place of death (1)
  - Kuolinpäivä – Date of death (6)
  - Kuolintodistuksen antajan toimipaikka – Establishment of physician issuing death certificate (6)
  - Kuolemansyy selvittämismenettely – Determination of cause of death (1)
  - Syntymäkotikunta – Residence at birth (3)
  - Syntymävaltio – Country of birth (3)
  - Kiinteistötunnus – Real estate identification code (15)
  - Asuinkunta – Municipality of residence (3)
  - Kaupunginosa/kylä – Section of city/village (3)
  - Huoneistotunnus – Dwelling identification code (9)
  - Väestörekisteri – Local register (3)
  - Asuinmaa – Country of residence (3)
  - Lääni ennen 1.9.1997 – Province before Sept., 1. 1997 (2)
  - Lääni jälkeen 1.9.1997 – Province after Sept., 1. 1997 (2)
  - Suuralue (NUTS2) – Major region (1)
  - Maakunta (NUTS3) – Region (2)
  - Sairaanhoidopiiri – Health Care district (2)
  - Tilastollinen kuntaryhitys – Statistical grouping of municipalities (1)
  - P-koordinaatti – X-coordinate (7)
  - I-koordinaatti – Y-coordinate (6)
  - Vyöhyke – Zone according to basic co-ordinate system (1)
  - Osa-alueet – Municipal subarea (6)
- Lisäksi kaikista alle vuoden ikäisinä kuolleista ja kuolleena syntyneistä – For all infant deaths and for stillbirths**
- Äidin henkilötunnus – Personal identification code of mother (11)
  - Äidin vihkipäivä – Date of marriage of mother (8)
  - Äidin sukuasema – Family relationship of mother (1)
  - Äidin nimet – Names of mother (40)
- Lisäksi alle 28 vrk:n iässä kuolleista ja kuolleena syntyneistä – Additional data for deaths at age under 28 days and for stillbirths**
- Syntymäpaino – Birthweight (4)
  - Synnytyksen monisikiöisyys – Multiple delivery (1)
  - Lapsen järjestyskirjain synnytyksessä – Order of letter of child at delivery (1)
  - Raskauden kesto – Duration of gestation (3)
  - Ikä elettyjen tuntien perusteella alle viikon ikäisenä kuolleista – Age according to the hours for live births dead at age under one week (2).

Liite 4

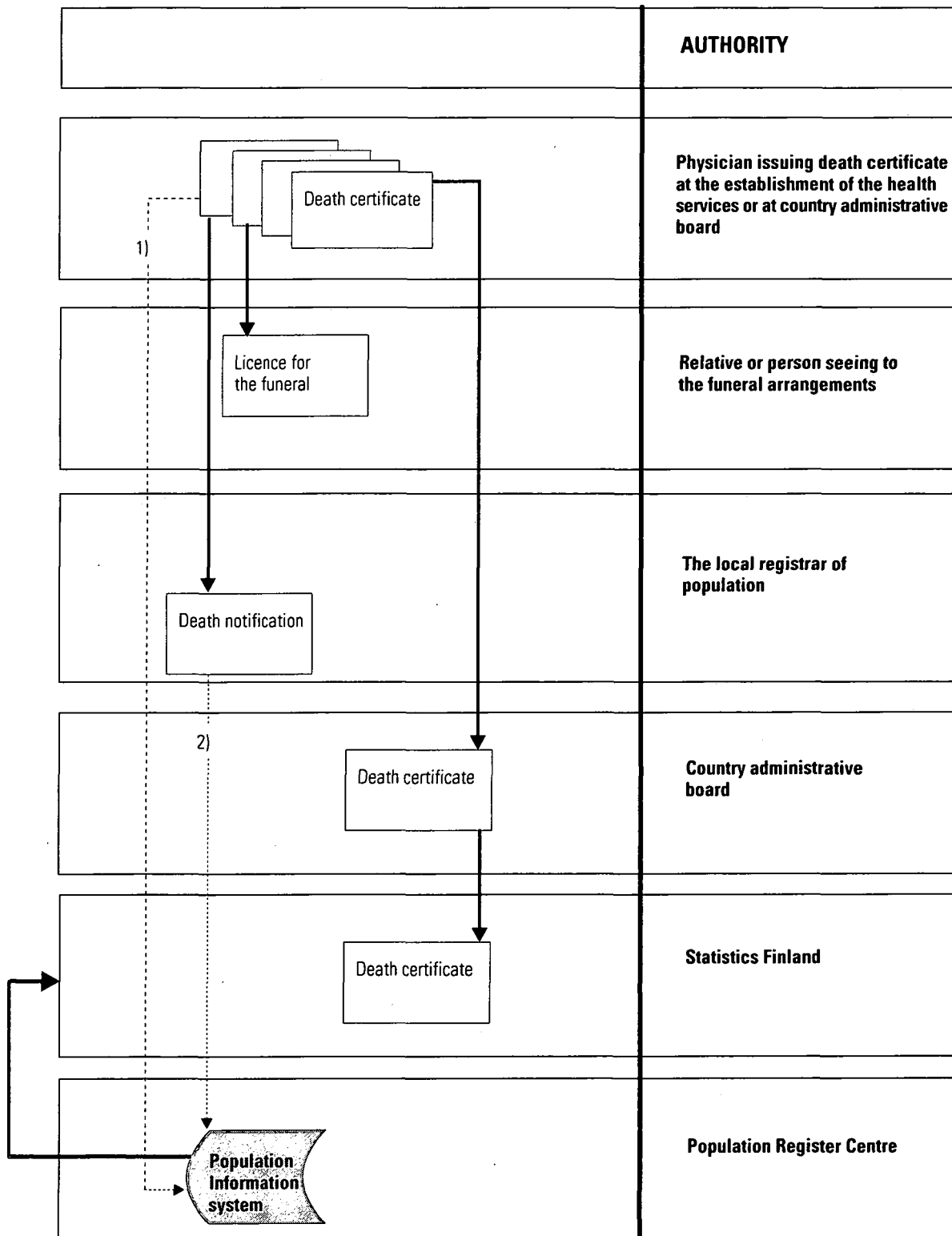
28 vrk:n ikäisenä tai vanhempana kuolleen kuolintodistuksen kiertokulku



1) 2) Ilmoitus sähköisesti

## Appendix 4

### Circulation of the death certificate



- 1) An electronic message  
2) An electronic message

## Liite 5 – Bilaga 5 – Appendix 5

### Käytetyt laskukaavat – Beräkningsformler – The used formulae

#### Suora vakiointi

$$\frac{\sum (\text{vakioväestö ikäryhmissä } i) \times (\text{kuolleisuus}/i \text{ } 100\,000 \text{ ikäryhmissä } i)}{\sum (\text{vakioväestö ikäryhmissä } i)}$$

#### Direct standardization

$$\frac{\sum (\text{standard popul. at age } i) \times (\text{mortality}/i \text{ } 100\,000 \text{ at age } i)}{\sum (\text{standard population at age } i)}$$

#### European "uusi" vakioväestö <sup>1)</sup>

Europas "nya" stationära befolkning  
European "new" standard population

Ikä Age	Yhteensä Total	Miehet Males	Naiset Females
0	1 305	1 345	1 218
1– 4	5 021	5 303	4 800
5– 9	6 472	6 800	6 160
10–14	6 772	7 108	6 452
15–19	7 208	7 570	6 863
20–24	7 792	8 163	7 438
25–29	7 871	8 206	7 552
30–34	7 528	7 811	7 258
35–39	7 212	7 448	6 986
40–44	6 860	7 068	6 661
45–49	5 865	5 997	5 739
50–54	5 876	5 937	5 817
55–59	5 553	5 521	5 585
60–64	5 245	5 015	5 463
65–69	4 680	4 139	5 196
70–74	2 932	2 449	3 392
75–79	2 897	2 228	3 536
80–84	1 606	1 094	2 076
85–	1 305	798	1 808
<b>Yht. – Total</b>	<b>100 000</b>	<b>100 000</b>	<b>100 000</b>

<sup>1)</sup> Lähde: World Health Statistics Annual 1994.  
World Health Organization, Geneva 1995

---

*Tilastokeskus, myyntipalvelu*  
PL 4C  
00022 TILASTOKESKUS  
puh. (09) 1734 2011  
faksi (09) 1734 2500  
myynti@tilastokeskus.fi  
www.tilastokeskus.fi

*Statistikcentralen, försäljning*  
PB 4C  
00022 STATISTIKCENTRALEN  
trn (09) 1734 2011  
fax (09) 1734 2500  
myynti@stat.fi  
www.stat.fi

*Statistics Finland, Sales Services*  
P.O.Box 4C  
FIN-00022 STATISTICS FINLAND  
Tel. + 358 9 1734 2011  
Fax + 358 9 1734 2500  
myynti@stat.fi  
www.stat.fi

ISSN 0784-8412  
= Terveys  
ISSN 0787-0132  
ISBN 952-467-231-6  
Tuotenumero 9215  
BH

