

F12.6

Yleissivistävät oppilaitokset 1994

27.04.1995

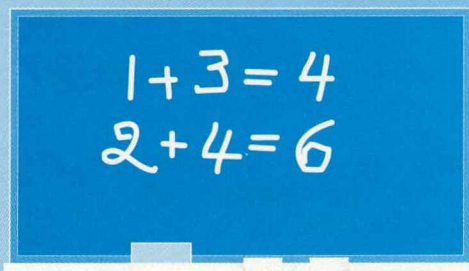
SVT

Koulutus 1995:6
Utbildning
Education

25.4.1995




Lukiot



Peruskoulut



Aikuiskoulutus



Lasten ja nuorten koulutus

Sisällys

Tiivistelmä	3	6 Peruskoulujen oppilaat vuosiluokan, sukupuolen ja opetuskielen mukaan lääneittäin syyslukukaudella 1994	26
1 Yleissivistävät oppilaitokset syyslukukaudella 1994	4	7 Kuntien lukumäärät peruskoulun ala-asteella opiskeltujen yhteisten (A1/A) kielten lukumäärän mukaan lääneittäin syyslukukaudella 1994	27
2 Peruskoulut	5	8 Päivälukiot syyslukukaudella 1994	27
3 Päivälukiot	9	9 Päivälukiot lääneittäin opetuskielen mukaan syyslukukaudella 1994	28
4 Ylioppilastutkinnot	12	10 Päivälukion oppilaat opiskeluvuoden tai vuosiluokan mukaan lääneittäin syyslukukaudella 1994	29
5 Aikuiskoulutus	13	11 Ylioppilastutkinnon vuonna 1994 suorittaneiden ikä	29
6 Lasten ja nuorten koulutus	15	12 Ylioppilastutkinnon vuosina 1981–1994 suorittaneet yleisarvosanan mukaan, %	30
Aineistot ja käsitteet	16	13 Yleissivistävien oppilaitosten aikuiskoulutuksiin osallistuneet oppilaitostyyppin mukaan koulutustyypeittäin 1993	30
Liitetaulukot		14 Yleissivistävien oppilaitosten aikuiskoulutuksissa annetut opetustunnit oppilaitostyyppin mukaan koulutustyypeittäin 1993	31
1 Ilman kouluoikeuksia toimivien koulujen oppilasmäärät lääneittäin syyslukukaudella 1994	22	15 Yleissivistävien oppilaitosten aikuiskoulutuksissa annetut opetustunnit koulutuksen pääasiallisen sisällön ja koulutustyyppin mukaan 1993, %	31
2 Peruskoulujen lukumäärissä 20.9.1994 tapahtuneet muutokset oppilaitostyypeittäin lääneittäin	22		
3 Peruskoulujen määrä oppilaitostyyppin mukaan lääneittäin opetuskielittäin syyslukukaudella 1994	23		
4 Peruskoulut ja niiden oppilaat oppilaitostyyppin mukaan lääneittäin syyslukukaudella 1994	24		
5 Peruskoulut ja niiden oppilaat vuosiluokan ja oppilaitoksen ylläpitäjän mukaan lääneittäin syyslukukaudella 1994	25		

Tiivistelmä

Tämä julkaisu sisältää tietoja kaikkien yleissivistävien oppilaitosten koulutustoiminnasta, esiopetuksesta aikuiskoulutukseen.

Yleissivistäviä oppilaitoksia oli syyslukukaudella 1994 yhteensä 5 498, joista 4,5 prosenttia oli yksityisen ylläpitämiä. Oppilaita oli 1,3 miljoonaa. Oppilaiden määrässä on huomattava, että sama henkilö voi opiskella useammassa kuin yhdessä oppilaitoksessa, esim. peruskoulussa ja musiikkioppilaitoksessa. Taulukko 1.1.

Syyslukukaudella 1994 oli toiminnassa 4 539 peruskoulua. Koulujen määrä väheni 71:llä edellisestä syksystä: kouluja perustettiin 12 ja lakkautettiin 83. Oppilaita oli 587 500. Heidän määränsä väheni edellisestä syksystä puoli prosenttia.

Syyslukukaudelta 1994 on valmistunut ennakkotilasto peruskoulun ala-asteen yhteisen kielen valinnoista. Ennakkotilaston mukaan lähes kaikki peruskoulun ala-asteen vuosiluokkien 3–6 oppilaat opiskelivat vähintään yhtä yhteistä kieltä, joka oli joko vieras kieli tai toinen kotimainen kieli. Englanti oli heidän suosituin kielenä. Sitä opiskeli 87,7 prosenttia oppilaista. Seuraavaksi eniten he opiskelivat suomea (4,6 %), saksaa (3,5 %) ja ruotsia (3,3 %). Muita kieliä eli ranskaa, venäjää, saamea ja hepreaa opiskeli yhteensä runsas prosentti.

Syyslukukaudella 1994 oli toiminnassa 456 päivälukiota, joista luokattomia 159. Päivälukioiden määrä väheni yhdistymisten kautta seitsemällä edellisestä syksystä. Oppilaita oli 107 800. Oppilasmäärä kasvoi edellisestä syksystä 2,6 prosenttia.

Ylioppilastutkintoja suoritettiin vuonna 1994 ennätysmäärä. Tutkinnon suorittaneita oli 32 069, mikä on 9,3 prosenttia enemmän kuin vuonna 1993. Ylioppilaita oli tyttöjä 58,5 prosenttia.

Vuonna 1994 suoritettiin 67 oppilasta kansainvälisen ylioppilastutkinnon, IB-tutkinnon, ja 35 henkilöä saksalaisen Reifeprüfung-tutkinnon.

Yleissivistävien oppilaitosten aikuiskoulutustilasto laadittiin nyt ensimmäisen kerran. Se laadittiin yhdenmukaisin määrittelyin ja käsittein ammattillisten oppilaitosten ja korkeakoulujen aikuiskoulutustilaston kanssa. Aikuiskoulutustilaston tiedot koskevat vuotta 1993.

Yleissivistävien oppilaitosten järjestämissä aikuis-koulutuksissa oli 1,9 miljoonaa osallistujaa. Oppilaitoksessa sama henkilö on voinut vuoden aikana osallistua useampaan eri koulutukseen, ja tässä tilastossa hänet on laskettu osallistujaksi jokaisen koulutuksen kohdalla.

Aikuiskoulutuksissa annettiin opetusta 3,3 miljoonaa tuntia, joista yli puolet kansalaisopistoissa. Kaikista opetustunneista 45 prosenttia annettiin

taide- ja taitoaineissa, 15 prosenttia kielissä, 12 prosenttia peruskoulu- ja lukioaineissa sekä yhteensä 28 prosenttia muun sisältöisissä koulutuksissa.

Yleissivistävien oppilaitosten järjestämässä lasten ja nuorten koulutuksessa oli vuonna 1993 osallistujia yhteensä runsaat 150 000. Opetusta lasten ja nuorten koulutuksissa annettiin 1,6 miljoonaa tuntia. Luvut eivät sisällä peruskouluopetusta, lukio-opetusta eivätkä myöskään nuorisosteiden tutkintoon johtavaa ammatillista koulutusta.

1 Peruskoulu 1994

Kouluja	4 539
Oppilaita yhteensä	587 523
– esiopetus	3 126
– ala-aste	387 306
– yläaste	193 657
– lisäopetus	3 434
Tyttöjä	48,9 %
Päästötodistuksen saaneita	64 297

2 Lukiot 1994

Päivälukioita	456
Oppilaita	107 824
Tyttöjä	56,9 %
Päivälukioiden aikuislinjoja	29
Aikuiskukioita	21
Oppilaita yhteensä	25 821
– lukioaste	21 204
– perusaste	4 617
Naisia	68,2 %
Ylioppilastutkinnon suorittaneita	32 069

3 Yleissivistävien oppilaitosten aikuiskoulutus 1993

Aikuiskoulutusta järjestäneitä oppilaitoksia	539
Osallistujia	1,9 milj.
– naisten osuus	70 %
Opetustunteja	3,3 milj.
Peruskoulun koko oppimäärän suorittaneita	576
Lukion koko oppimäärän suorittaneita	1 998
Tutkintoon johtavan ammatillisen aikuiskoulutuslinjan suorittaneita	133
Työvoimapolitiittisen aikuiskoulutuksen suorittaneita	1 299

1 Yleissivistävät oppilaitokset syyslukukaudella 1994

Yleissivistäviin oppilaitoksiin luetaan tässä luvussa Tilastokeskuksen oppilaitostyyppi-
luokituksen oppilaitostyypeihin 123–192 ja oppilaitostyyppiin 925 kuuluvat oppilaitokset.

Syyslukukaudella 1994 oli toiminnassa 5 498 yleis-
sivistävää oppilaitosta, joista 95,5 prosenttia oli jul-
kisyhteisöjen ja 4,5 prosenttia yksityisten ylläpiti-
miä. Mm. kaikki peruskoulua korvaavat koulut ja
opintokeskukset olivat yksityisiä.

Yleissivistävissä oppilaitoksissa oli yhteensä 1,3
miljoonaa oppilasta. Heistä 87 prosenttia opiskeli
julkisyhteisöjen ja 13 prosenttia yksityisten ylläpi-

tämässä oppilaitoksissa. Oppilasmäärään sisältyy
henkilöitä, jotka opiskelivat tilastointiajankohtana
useammassa kuin yhdessä oppilaitoksessa, esim. pe-
ruskoulussa ja musiikkioppilaitoksessa.

Syyslukukauden oppilasmäärätiedot julkaistaan
nyt ensi kertaa kattavasti kaikista yleissivistävistä
oppilaitoksista.

1.1 Yleissivistävät oppilaitokset syyslukukaudella 1994

Oppilaitostyyppi	Oppi- laitoksia yhteensä	joista yksityisiä	Oppilaita yhteensä	joista yksityisissä oppi- laitoksissa
123 Peruskoulun ala-asteen koulut	3 549	–	375 929	–
124 Peruskoulun yläasteen koulut	628	–	183 988	–
125 Peruskoulua korvaavat koulut	32	32	7 188	7 188
138 Peruskouluasteen erityiskoulut	306	4	10 784	157
162 Lukiot	440	21	114 499	6 009
164 Aikuislukiot	21	2	16 116	4 066
171 Harjoittelukoulut	13	–	7 758	–
179 Muut peruskoulu- ja/tai lukioasteen koulut	11	9	4 906	3 395
181 Musiikkioppilaitokset	106	44	51 738	23 909
183 Liikunnan koulutuskeskukset	14	13	1 135	1 081
191 Kansanopistot	92	85	8 401	7 759
192 Kansalaisopistot	276	27	465 062	59 164
925 Opintokeskukset	10	10	52 283	52 283
Yhteensä	5 498	247	1 299 787	165 011

2 Peruskoulut

Peruskoulutilasto sisältää tietoja oppilaitostyyppihin 123–138, 171 ja 179 kuuluvista oppilaitoksista. Kahdeksan oppilaitosta kummastakin oppilaitostyyppistä 171 ja 179 järjesti myös lukioasteen opetusta, josta on tietoja luvussa 3. Lisäksi syyslukukaudella 1994 toimi ilman kouluoikeuksia viisi peruskouluasteen oppilaitosta: kolme Adventtikirkon koulua, Helsingin kristillinen koulu ja Toivonlinnan seurakuntakoulu. Näiden, ilman kouluoikeuksia toimivien oppilaitosten, tiedot on esitetty ainoastaan liitetaulukossa 1.

Koulut

Syyslukukauden 1994 alussa oli toiminnassa 4 539 peruskoulua. Koulujen määrä väheni 71:llä edellisestä syksystä. Uusia kouluja perustettiin 12, joista 7 oli ala-asteen ja 5 yläasteen koulua. Kouluja lakkautettiin 84. Niistä oli ala-asteen kouluja 64, yläasteen kouluja 3 ja erityiskouluja 17. Lakkautetut koulut olivat kunnan ylläpitämiä lukuun ottamatta neljää valtion ylläpitämää erityiskoulua.

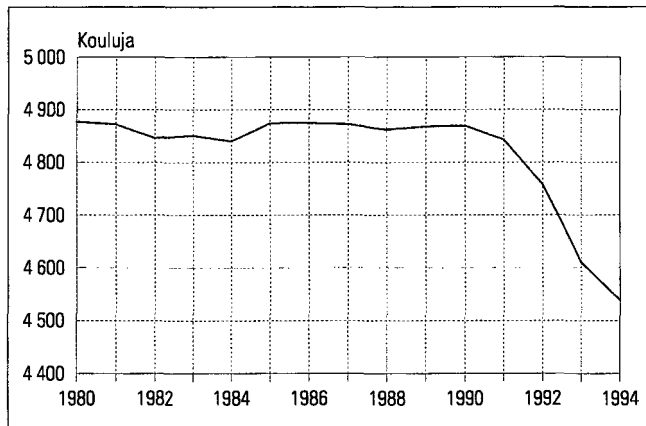
2.1 Toiminnassa olevat peruskoulut syyslukukaudella 1994

Oppilaitostyyppi	Oppilaitoksia vuodesta	Muutos edellisestä vuodesta			Oppilaita	Muutos edellisestä vuodesta
		Uusia	Lakkautettuja	Muutos yhteensä		
Ala-asteen koulut	3 549	7	63 ¹⁾	-56	375 929	-3 130
Yläasteen koulut	628	5	3	2	183 988	-37
Korvaavat koulut	32	-	-	-	7 188	106
Eryityskoulut	306	-	17	-17	10 784	121
Harjoittelukoulut ²⁾	13	-	-	-	5 698	67
Muut peruskouluja/tai lukioasteen koulut ²⁾	11	-	-	-	3 936	90
Yhteensä	4 539	12	83	-71	587 523	-2 783
%				-1,54		-0,47

1) Lisäksi syyslukukaudella 1994 lakkautettiin Hämeen läänissä sellainen peruskoulun ala-asteen koulu, joka ei ollut toiminnassa edellisessä syyslukukautena. Lakkautettu oppilaitos sisältyy kuvioon 2.3 ja liitetaulukkoon 2.

2) Perusasteen oppilaat

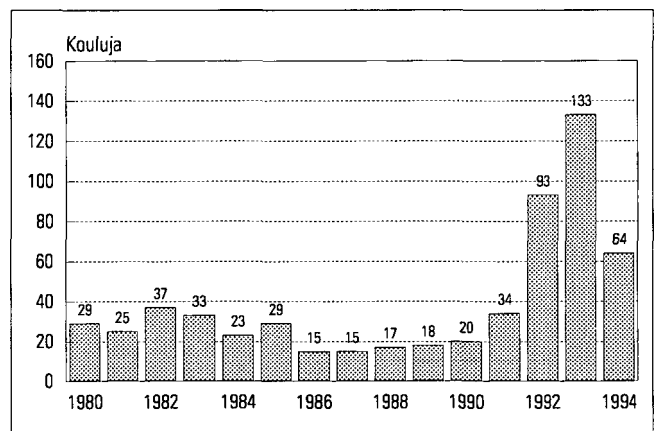
2.2 Peruskoulut 1980–1994



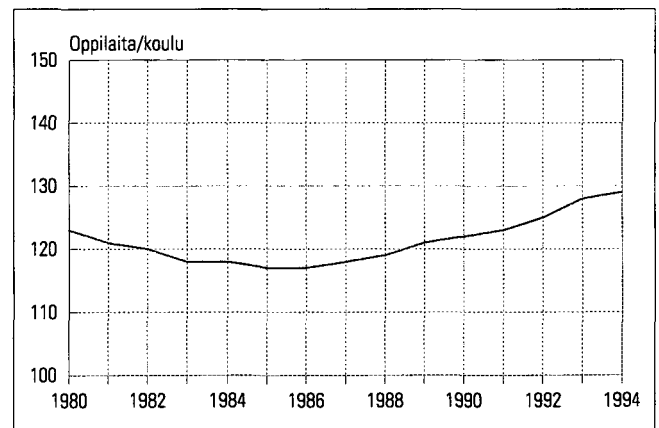
Kouluja perustettiin eniten Uudenmaan läänisiin (5) ja lakkautettiin eniten Turun ja Porin (15), Oulun (12) ja Lapin (10) läänissä. Liitetaulukossa 2 esitetään uusien ja lakkautettujen koulujen määrät lääneittäin.

Syyslukukaudella 1994 oli peruskoulujen keski-koko eli oppilaita koulua kohti 129 oppilasta. Syksyn 1980 jälkeen peruskoulujen keski-koko oli alhaisimmillaan vuosina 1985 ja 1986, jolloin se oli 117 oppilasta koulua kohti. Sen jälkeen keski-koko on vuosittain kasvanut, mikä on viime vuosina johtunut siitä, että koulujen määrä on vähentynyt ripeämmin kuin oppilaiden määrä.

2.3 Lakkautetut ala-asteen koulut 1980–1994



2.4 Peruskoulujen keski-koko 1980–1994



Syyslukukaudella 1994 peruskouluista runsaat 98 prosenttia oli kuntien, prosentti yksityisten ja vajaa prosentti valtion ylläpitämiä. Kuntien ylläpitämissä kouluissa opiskeli 97 prosenttia oppilaista, yksityisissä kouluissa vajaa kaksi prosenttia ja valtion kouluissa runsas prosentti oppilaista. Liitetaulukko 5.

Ruotsinkielistä opetusta annettiin 342 peruskoulussa, ja niissä opiskeli 33 100 oppilasta eli 5,6 prosenttia peruskoulun oppilaista. Ruotsinkielisten koulujen määrä on sama kuin edellisenä syksynä.

Liitetaulukossa 3 on koulut ja liitetaulukossa 6 oppilaat lääneittäin opetuskielen mukaan. Näiden taulukkojen "Muu opetuskieli" -ryhmään sisältyvät Helsingin englantilainen koulu, Helsingin saksalainen koulu, International school of Helsinki ja syyslukukaudesta 1994 alkaen kaksikielinen Helsingin Rudolf Steiner -koulu. Edellä mainituissa neljässä koulussa opiskeli syyslukukaudella 1994 yhteensä 1 700 oppilasta.

Oppilaat

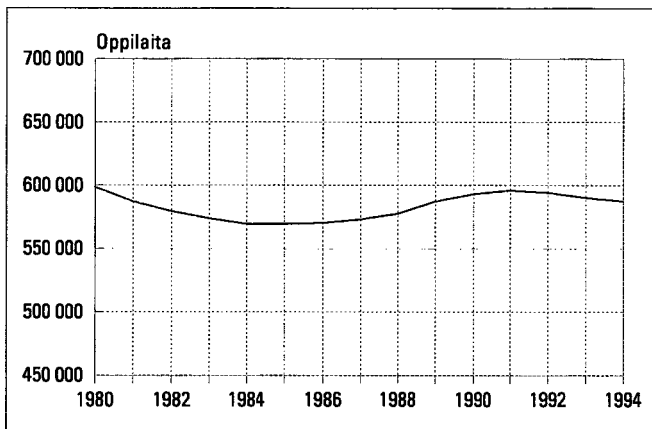
Peruskouluissa oli syyslukukauden 1994 alkaessa yhteensä 587 500 oppilasta, joista ala-asteella (vuosiluokilla 1-6) oli 387 300, yläasteella (vuosiluokilla 7-9) 193 700, esiopetuksessa 3 100 ja lisäopetuksessa (10. luokalla) 3 400 oppilasta. Tyttöjä oli 48,9 prosenttia oppilaista.

Kokonaisoppilasmäärä pieneni edellisyyksystä puoli prosenttia, 2 800 oppilasta. Oppilasmäärä väheni ala-asteella 3 600:lla, mutta kasvoi esiopetuksessa lähes 700:lla, yläasteella ja lisäopetuksessa kummassakin vajaalla sadalla.

Peruskoulun ensimmäisellä luokalla oli 61 000 oppilasta, tuhat vähemmän kuin edellisenä syksynä. Keväällä 1995 peruskoulun päättää arviolta 64 000 oppilasta.

Syyslukukaudella 1994 oli 3 700 oppivelvollisuusikäistä muualla kuin peruskoulussa. Heistä 1 400 oli tilapäisesti ulkomailla. Koulun aloittamisesta oli saanut lykkäystä 1 400 oppivelvollista.

2.5 Peruskoulun oppilaat 1980-1994

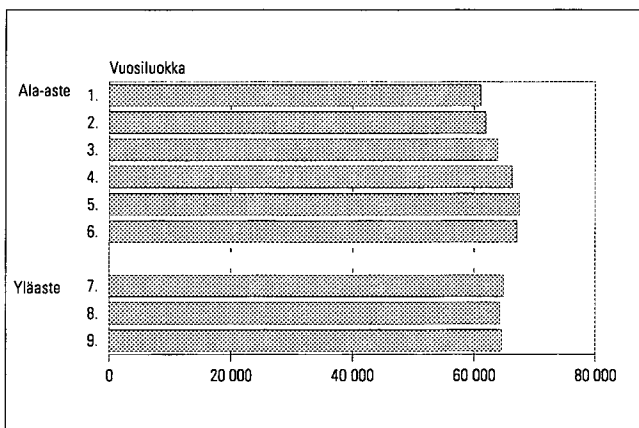


Yksityisopetuksessa, kotona tai niissä kouluissa, joilla ei ole ns. kouluoikeuksia, opiskeli 500 lasta. Kehitysvammaisten hoitolaitoksissa oli 400 oppivelvollisuusikäistä.

2.6 Peruskoulun oppilasmäärä 1980-1994

Kouluja	Oppilaita					Muutos edellisestä vuodesta %	
	Esiopetus	Ala-aste 1-6	Yläaste 7-9	Lisäopetus 10. lk	Yhteensä		
1980	4 877	-	373 295	225 292	-	598 587	-
1981	4 872	817	365 368	219 209	1 868	587 262	-1,9
1982	4 846	867	365 965	209 451	3 236	579 519	-1,3
1983	4 851	870	369 047	199 752	4 218	573 887	-1,0
1984	4 840	830	373 583	190 174	4 966	569 553	-0,8
1985	4 874	1 170	379 339	184 279	4 664	569 452	-0,0
1986	4 875	1 551	386 914	177 235	4 483	570 183	0,1
1987	4 872	1 795	388 674	178 037	4 413	573 919	0,5
1988	4 862	1 816	387 756	183 888	4 092	577 552	0,8
1989	4 868	2 067	387 951	193 805	3 390	587 213	1,7
1990	4 869	2 189	389 410	197 719	3 602	592 920	1,0
1991	4 843	2 240	392 059	197 505	4 193	595 997	0,5
1992	4 758	2 375	392 537	195 532	3 777	594 221	-0,3
1993	4 610	2 454	390 892	193 591	3 369	590 306	-0,7
1994	4 539	3 126	387 306	193 657	3 434	587 523	-0,5

2.7 Peruskoulun oppilaat vuosiluokittain 1994



2.8 Oppivelvollisuusikäisistä muualla kuin peruskoulussa 1985-1994

	Lykkäystä saaneita	Yksityisopetuksessa	Tilapäisesti ulkomailla	Kehitysvammaisten hoitolaitoksissa	Yhteensä
1985	1 082	540	644	990	3 256
1986	1 091	723	717	918	3 449
1987	1 068	860	791	823	3 542
1988	1 161	1 026	905	675	3 767
1989	1 215	969	905	733	3 822
1990	1 350	1 520	1 069	665	4 604
1991	1 095	1 061	1 115	699	3 970
1992	1 124	508	1 211	704	3 547
1993	1 079	504	1 187	520	3 290
1994	1 382	498	1 387	409	3 676
Muutos vuodesta 1993	303	-6	200	-111	386

Ala-asteen oppilaiden yhteisen (A1/A) kielen valinnat

Ala-asteen oppilaiden yhteisen (A1/A) kielen valintoja koskevat tiedot pohjautuvat Tilastokeskuksen ensimmäiseen peruskoulujen ainevalintatilastoon. Tiedot ovat ennakkotietoja syyslukukaudelta 1994. Muut peruskoulujen ainevalintoja kuvaavat tilastot eivät ole vielä tätä julkaisua kirjoitettaessa valmiina. Ainevalintatilastot julkaistaan kattavasti sekä peruskouluista että lukioista ensi vuonna ilmestyvässä julkaisussa "Yleissivistävät oppilaitokset 1995".

Opetussuunnitelma määrittelee puitteet koulussa annettavalle opetukselle. Peruskouluissa on tällä hetkellä käytössä rinnakkain kahta erilaista opetussuunnitelmaa. Kunnat ovat voineet syksystä 1994 alkaen ottaa käyttöön uudistetun peruskoulun opetussuunnitelman. Vanhaa opetussuunnitelmaa voidaan kuitenkin noudattaa siihen saakka kunnes kunta ottaa käyttöön uuden opetussuunnitelman.

Vanhan opetussuunnitelman mukaan oppilaalle ensimmäistä vierasta kieltä kutsutaan A-kieleksi. A-kieli on ala-asteelta aloitettu vieras kieli tai toinen kotimainen kieli. Kielen opiskelu alkaa kolmannelta luokalta.

Uudessa opetussuunnitelmassa vastaavaa kieltä nimitetään A1-kieleksi eli ala-asteelta alkavaksi yhteiseksi kieleksi. Vuosiluokkaa, jolta kielen opiskelu aloitetaan, ei ole määritelty.

Jos oppilas on valinnut A- tai A1-kieleksi vieraan kielen, esimerkiksi englannin, hän opiskelee toista kotimaista kieltä viimeistään yläasteella.

Syyslukukaudella 1994 peruskoulun ala-asteen vuosiluokilla 3-6 opiskeli yhteensä 264 500 oppilasta. Heistä 99,5 prosenttia opiskeli vähintään yhtä yhteistä kieltä. Kaksikielisissä kunnissa, joissa enemmistön kielenä on ruotsi, oppilaat voivat opiskella kahta yhteistä (A1/A) kieltä, ja Steiner-kouluissa jopa kolmea kieltä.

Englanti oli ylivoimaisesti suosituin kieli. Vuosiluokkien 3-6 oppilaista 87,7 prosenttia opiskeli englantia. Seuraavaksi eniten he opiskelivat suomea (4,6 %), saksaa (3,5 %) ja ruotsia (3,3 %). Muita kieliä eli ranskaa, venäjää, saamea ja hepreaa (Juu-talaisessa koulussa) opiskeli yhteensä runsas prosentti.

Ensimmäisen ja toisen vuosiluokan oppilaista vajaa kaksi prosenttia opiskeli yhteistä kieltä. Suosituimmat kielet olivat englanti ja saksa. Englantia opiskeli 1 500 oppilasta ja saksaa 600 oppilasta.

Syyslukukaudella 1994 oli 77,6 prosenttia kunnista sellaisia, joissa peruskoulujen ala-asteella opiskeltujen kielten määrä oli yksi, useimmiten englannin kieli. Helsingissä yhteisten kielten määrä oli korkein, seitsemän kieltä, jotka olivat englanti, ruotsi, suomi, saksa, ranska, venäjä ja heprea. Liitetaulukko 7.

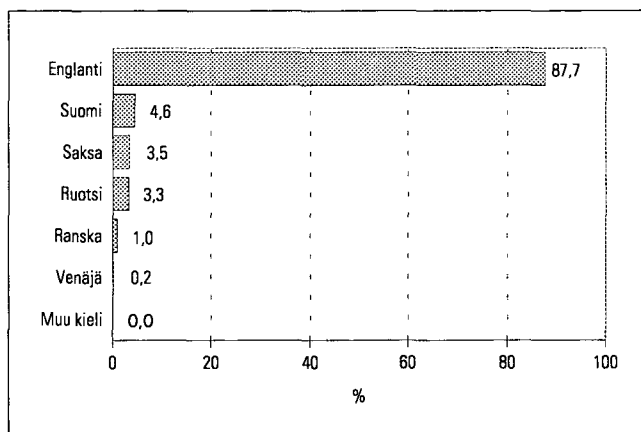
2.9 Peruskoulun ala-asteella vähintään yhtä yhteistä (A1/A) kieltä opiskelleet vuosiluokittain syyslukukaudella 1994

Vuosiluokka	Vähintään yhtä A-kieltä opiskelevia	Oppilaita yhteensä	Osuus oppilaista %
1	1 079	61 004	1,8
2	1 231	61 839	2,0
3	63 377	63 792	99,3
4	65 970	66 224	99,6
5	67 151	67 446	99,6
6	66 709	67 001	99,6
Yhteensä	265 517	387 306	68,6

2.10 Peruskoulun ala-asteen oppilaiden yhteisen (A1/A) kielen valinnat vuosiluokan mukaan syyslukukaudella 1994

Yhteinen kieli (A1/A)	Vuosiluokka						Vuosiluokat 3-6	
	1	2	3	4	5	6	Yhteensä	Osuus oppilaista %
Englanti	718	796	55 309	57 988	59 711	58 908	231 916	87,7
Ruotsi	129	128	2 024	1 948	2 135	2 667	8 774	3,3
Suomi	70	96	3 032	3 052	3 022	3 059	12 165	4,6
Ranska	74	63	674	732	661	642	2 709	1,0
Saksa	255	345	2 496	2 413	2 219	2 100	9 228	3,5
Venäjä	76	55	102	110	145	161	518	0,2
Muu kieli	12	16	18	11	15	13	57	0,0

2.11 Peruskoulun ala-asteen oppilaiden yhteisen (A1/A) kielen valinnat vuosiluokilla 3-6 syyslukukaudella 1994 (% vuosiluokkien oppilaista)



Peruskoulun päästötodistukset

Keväällä 1994 sai peruskoulun päästötodistuksen 64 297 oppilasta, joista erityisessä tutkinnossa (yksityisoppilaina) 113. Päästötodistuksen saaneita oli 1,8 prosenttia edelliskevättä vähemmän. Tyttöjä päästötodistuksen saaneista oli 49 prosenttia.

Lisäopetuksen (10. luokan) suorittamisesta sai keväällä 1994 todistuksen 3 075 oppilasta. Heitä oli 11,8 prosenttia vähemmän kuin edellisenä keväänä. Lisäopetuksen suorittaneista oli tyttöjä 54 prosenttia.

Vuonna 1993 yhteensä 576 opiskelijaa suoritti peruskoulun oppimäärän aikuiskoulutuksessa (taulukko 5.4).

2.12 Peruskoulun päästötodistuksen saaneet ja lisäluokan suorittaneet 1980–1994

Vuosi (1980=1979/80)	Päästötodistuksen saaneita	Lisäluokan (10. luokan) suorittaneita
1980	49 958	—
1981	63 579	1 703
1982	72 511	1 616
1983	71 415	2 968
1984	69 271	3 634
1985	64 183	4 417
1986	62 742	3 954
1987	60 491	3 830
1988	58 077	3 922
1989	55 802	3 655
1990	61 054	2 895
1991	64 175	3 034
1992	65 634	3 743
1993	65 483	3 485
1994	64 297	3 075

Oppivelvollisuutensa kokonaan laiminlyöneitä eli oppivelvollisuusikäisiä, jotka eivät osallistuneet lukuvuoden aikana peruskouluopetukseen, oli 96. Heistä oli poikia 55.

Peruskoulussa luokalle jääneet

Peruskoulussa jäi keväällä 1994 luokalle 2 429 oppilasta eli 0,4 prosenttia kevään oppilasmäärästä. Heistä oli 1 441 ala- ja 988 yläasteella. Suhteellisesti eniten oppilaita jäi luokalle ensimmäisellä (0,9 %) ja yhdeksännellä luokalla (0,8 %). Joka luokka-asteella pojista jäi useampi luokalle kuin tytöistä.

2.14 Peruskoulussa luokalle jääneet vuosiluokittain keväällä 1994

Vuosiluokka	Luokalle jääneitä	Osuus kevään oppilasmäärästä		
		Yhteensä %	Pojat %	Tytöt %
1	569	0,9	1,2	0,6
2	396	0,6	0,9	0,4
3	228	0,3	0,5	0,2
4	82	0,1	0,2	0,1
5	102	0,2	0,2	0,1
6	64	0,1	0,1	0,1
Ala-aste yhteensä	1 441	0,4	0,5	0,2
7	192	0,3	0,4	0,2
8	308	0,5	0,6	0,3
9	488	0,8	0,9	0,6
Yläaste yhteensä	988	0,5	0,7	0,3
Yhteensä 1994	2 429	0,4	0,6	0,3
1993	2 478	0,4	0,6	0,3
1992	2 537	0,4	0,6	0,3
1991	2 791	0,5	0,6	0,3
1990	2 662	0,5	0,6	0,3

Peruskoulusta eronneet ja oppivelvollisuutensa laiminlyöneet

Lukuvuonna 1993/94 sai erotodistuksen peruskoulusta 89 oppivelvollisuusiän ohittanutta. Heistä oli enemmistö poikia, 59. Edellisten lisäksi peruskoulusta erosi ilman erotodistusta 119 oppivelvollisuusiän ohittanutta.

2.13 Oppivelvollisuutensa laiminlyöneet 1986/87–1993/94

Lukuvuosi	Oppivelvollisuutensa laiminlyöneitä	
	Yhteensä	Poikia %
1986/87	152	57,9
1987/88	167	59,9
1988/89	139	62,6
1989/90	150	62,7
1990/91	139	56,8
1991/92	120	55,8
1992/93	84	64,3
1993/94	96	57,3

3 Päivälukioiden

Päivälukiotilasto sisältää tietoja oppilaitostyyppihin 162, 171 ja 179 kuuluvista oppilaitoksista. Luvussa kaksi on esitetty oppilaitostyyppihin 171 ja 179 kuuluvien oppilaitosten järjestämä perusasteen opetus ja luvussa viisi aikuislukioiden ja päivälukioiden aikuislinjojen järjestämä koulutus.

Koulut

Syyslukukauden 1994 alussa oli toiminnassa 456 päivälukiota. Niiden määrä väheni edellisestä syksystä seitsemällä yhdistymisten kautta. Viimeksi päivälukioita oli näin vähän 1970-luvulla.

Päivälukioista oli luokattomia 159. Luokattomuuteen oli siirrytty erityisesti Uudellamaalla, jossa 62 prosenttia lukioista oli luokattomia. Vähiten luokattomia lukioita oli Pohjois-Karjalan läänissä, 11 prosenttia lukioista. Luokattomalla lukiolla tarkoitetaan tässä tilastossa kaikkia luokattomuuteen siirtyneitä lukioita eli kaikkia niitä lukioita, joissa vähintään ensimmäisen opiskeluvuoden oppilaat ovat aloittaneet luokattoman lukion.

Syyslukukaudella 1994 päivälukioiden keskipakko oli 236 oppilasta. Syksyn 1980 jälkeen keskipakko oli alhaisin vuonna 1989, jolloin se oli 188 oppilasta koulua kohti. Sen jälkeen keskipakko on vuosittain noussut, mikä on viime vuosina johtunut siitä, että oppilasmäärä on noussut ja koulujen määrä vähentynyt.

Päivälukioista 92 prosenttia oli kuntien, kuusi prosenttia yksityisten ja kaksi prosenttia valtion ylläpitämiä. Kuntien ylläpitämissä lukioissa opiskeli 93 prosenttia oppilaista. Yksityisissä lukioissa opiskeli viisi prosenttia ja valtion lukioissa kaksi prosenttia oppilaista. Liitetaulukko 8.

Ruotsinkielistä opetusta annettiin 33 päivälukiokissa, ja niissä opiskeli noin 6 300 oppilasta eli 5,8 prosenttia lukiolaisista. Liitetaulukossa 8 ja 9 opetuskieli "Muu"-ryhmään sisältyvät Helsingin saksalainen koulu, International school of Helsinki ja syyslukukaudesta 1993 alkaen kaksikielinen Helsingin Rudolf Steiner -koulu. Näissä kolmessa oppilaitoksessa opiskeli syyslukukaudella 1994 yhteensä runsaat 400 lukiolaista.

3.2 Päivälukioiden lääneittäin 1994

Lääni	Päivälukioita		Oppilaita			
	joista luokattomia päivälukioita		joista luokattomissa päivälukioissa ¹⁾			
	Yhteensä	%	Yhteensä	%		
Uudenmaan	99	61	62	27 412	18 721	68,3
Turun ja Porin	60	13	22	14 579	3 215	22,1
Hämeen	56	10	18	13 956	3 351	24,0
Kymen	28	8	29	6 305	2 237	35,5
Mikkelin	23	6	26	4 359	1 324	30,4
Pohjois-Karjalan	18	2	11	3 595	356	9,9
Kuopion	25	6	24	5 674	1 197	21,1
Keski-Suomen	28	11	39	5 603	2 824	50,4
Vaasan	45	16	36	10 346	3 743	36,2
Oulun	48	14	29	10 903	2 509	23,0
Lapin	25	11	44	4 718	1 902	40,3
Ahvenanmaa	1	1	100	374	374	100,0
Yhteensä 1994	456	159	35	107 824	41 753	38,7
1993	463	35	8	105 096	10 421	9,9
1992	464	23	5	99 477	6 590	6,6
1991	463	23	5	92 278	6 210	6,7
1990	463	23	5	88 160	5 900	6,7

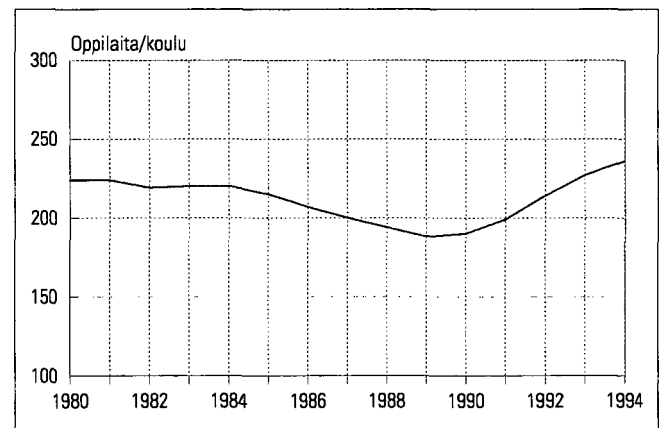
¹⁾ Sisältää luokattomuuteen siirtyneen päivälukion kaikki oppilaat

3.1 Päivälukioiden syyslukukaudella 1994

Oppilaitostyyppi	Oppilaitoksia	Muutos edellisestä vuodesta	Oppilaita	Muutos edellisestä vuodesta	
				Yhteensä	%
Lukioiden	440	-7	104 794	2 744	2,7
Harjoittelukoulut ¹⁾	8	-	2 060	11	0,5
Muut perus- ja/tai lukioasteen koulut ¹⁾	8	-	970	-27	-2,7
Yhteensä	456	-7	107 824	2 728	2,6

¹⁾ Lukioasteen oppilaat

3.3 Päivälukioiden keskipakko 1980-1994



Oppilaat

Päivälukioissa opiskeli syyslukukauden 1994 alkaessa 107 800 oppilasta, mikä on 2,6 prosenttia edellisyyksyä enemmän. Tyttöjä oli 56,9 prosenttia oppilaista.

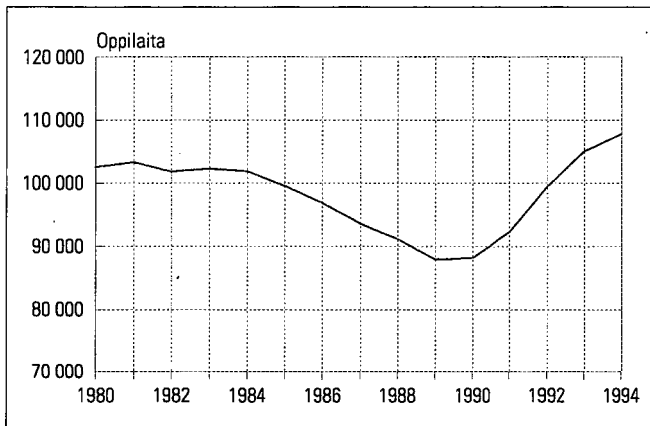
Päivälukiolaisista 39 prosenttia opiskeli luokattomissa lukioissa, joissa opiskelevien määrä vaihteli suuresti lääneittäin: Pohjois-Karjalan läänin 10 prosentista Uudenmaan läänin 68 prosenttiin.

Päivälukioihin jätettiin keväällä 1994 yhteishaun kautta 38 900 ensisijaista hakemusta. Hakemuksia jätettiin 260 enemmän kuin vuotta aiemmin. Kaikki päivälukioon ensisijaisen hakemuksen jättäneet eivät päässeet opiskelemaan. Ensisijaisia hakemuksia jätettiin 780 enemmän kuin päivälukioissa oli syyslukukauden 1994 alkaessa yhteensä ensimmäisen luokan ja opiskeluvuoden oppilaita.

Päivälukion ensimmäisen luokan/opiskeluvuoden oppilaita oli yhteensä 38 100. Heistä opiskeli luokallisissa lukioissa 61 prosenttia ja luokattomissa lukioissa 39 prosenttia.

Syyslukukaudella 1994 päivälukioissa opiskeli sataa 16-vuotiasta kohti 59 ensimmäisen luokan/opiskeluvuoden oppilasta, poikia 49 ja tyttöjä 69. Lukion aloittavien määrä suhteessa 16-vuotiaisiin on nousut vuosittain vuoden 1990 notkahduksen jälkeen.

3.4 Päivälukioiden oppilaat 1980–1994

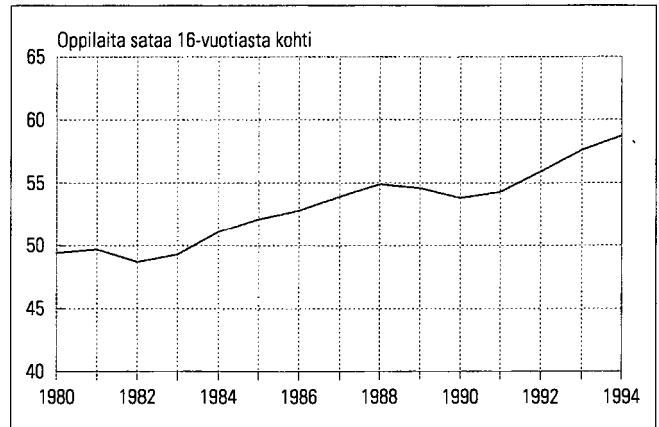


3.5 Päivälukioiden oppilasmäärä 1980–1994

Vuosi	Lukioita	1. sijaisia hakemuksia ¹⁾	1. luokan/opiskeluvuoden oppilaita	Oppilaita yhteensä	Tyttöjä %
1980	458	—	37 679	102 559	60,1
1981	461	—	36 923	103 330	60,1
1982	464	35 289	35 973	101 816	60,2
1983	465	36 027	36 100	102 289	60,2
1984	464	36 090	35 950	101 883	60,0
1985	464	33 549	33 893	99 582	59,6
1986	467	32 672	33 423	96 887	59,0
1987	468	32 375	32 874	93 578	58,3
1988	469	31 509	32 242	91 158	57,8
1989	468	30 005	30 891	87 940	57,5
1990	463	32 891	33 388	88 160	57,6
1991	463	35 251	35 443	92 278	57,4
1992	464	37 983	37 292	99 477	57,2
1993	463	38 625	38 053	105 096	56,9
1994	456	38 887	38 107	107 824	56,9

¹⁾ Tietoa ei ole saatavissa vuosilta 1980 ja 1981

3.6 Päivälukion ensimmäisen luokan/opiskeluvuoden oppilasmäärä sataa 16-vuotiasta¹⁾ kohti 1980–1994



¹⁾ Tilastokeskus: Väestötalastot

Kun tarkastellaan ensimmäisen luokan/opiskeluvuoden oppilasmäärän suhdetta 16-vuotiaisiin, on huomattava, että noin viisi prosenttia ensimmäisen luokan/opiskeluvuoden oppilaista on muun ikäisiä kuin 16-vuotiaita. Luku ei siis tarkoita, että näin monta prosenttia 16-vuotiaista opiskelee lukiossa.

Keskeyttäneet

Vuonna 1993 päivälukioissa oli 4 559 keskeyttämistäpausta eli 6,2 prosenttia edellisvuotista enemmän. Keskeyttämistäpauksien määrä sataa oppilasta kohti pysyi edellisen vuoden tasolla, 4,3:na.

Keskeyttäminen on yleensä korkeimmillaan toisella luokalla. Vuonna 1993 oli sataa toisluokkalaista kohti kuusi keskeyttämistäpausta kuten edellisnäkin vuonna. Luokattomissa päivälukioissa keskeyttäminen on viime vuosina ollut keskimääräistä vähäisempää. Vuonna 1993 niissä oli 3,4 keskeyttämistäpausta sataa oppilasta kohti.

3.7 Päivälukiossa keskeyttämistäpauksia sataa oppilasta kohti vuosiluokittain 1982–1993

Vuosi (1982 = 1982/83)	Keskeyttämistäpauksia	Keskeyttämistäpauksia sataa oppilasta kohti				
		Yhteensä	1. lk	2. lk	3. lk	Luokaton
1982	4 874	4,8	5,2	7,5	1,0	5,8
1983	4 714	4,6	5,5	6,8	1,0	8,6
1984	5 140	5,0	5,7	7,6	1,2	7,0
1985	5 488	5,5	6,4	8,2	1,3	8,5
1986	5 605	5,8	6,8	8,6	1,5	7,4
1987	5 981	6,4	7,9	9,1	1,7	3,7
1988	6 148	6,7	8,8	9,3	1,6	5,3
1989	6 135	7,0	9,5	9,2	1,7	5,4
1990	5 300	6,0	7,7	8,4	1,4	4,5
1991	4 335	4,7	5,9	6,4	1,1	3,5
1992	4 291	4,3	5,4	6,0	1,1	3,6
1993	4 559	4,3	5,5	6,1	1,0	3,4

Luokalle jääneet ja ehtoja saaneet

Vuonna 1994 luokalle jäi vajaat 3 300 päivälukiolaista eli seitsemän prosenttia vähemmän kuin edellisenä keväänä. Kevään 1994 oppilasmäärästä oli luokalle jääneitä 3,5 prosenttia, mikä on 0,4 prosenttiyksikköä edelliskevättä alhaisempi.

Pojista jäi luokalle edelleen suhteellisesti useampi kuin tytöistä. Keväällä 1994 pojista jäi luokalle 5,1 prosenttia, mikä on 0,4 prosenttiyksikköä edellisvuotista alhaisempi. Tytöistä jäi luokalle 2,4 prosenttia.

Vuonna 1994 sai 4 150 päivälukiolaista ehdot. Ehtoja saaneiden määrä kevään oppilasmäärään verrattuna on pysynyt samana, 4,5 prosenttina, viimeiset kolme vuotta.

3.8 Päivälukion luokalle jääneet ja ehtoja saaneet 1983–1994

Vuosi (1983 = 1982/83)	Luokka-aste				Yhteensä			
	1 %	2 %	3 %	Yhteensä %				
Luokalle jääneet								
1983	1 515	4,3	3 441	10,1	50	0,2	5 006	5,1
1984	1 762	5,0	3 163	9,3	30	0,1	4 955	5,0
1985	1 744	5,0	3 309	9,8	63	0,2	5 116	5,2
1986	1 659	5,1	3 244	9,6	89	0,3	4 992	5,2
1987	1 669	5,2	3 149	10,0	66	0,2	4 884	5,2
1988	1 842	6,0	2 726	9,1	50	0,2	4 618	5,3
1989	1 741	6,0	2 247	8,0	50	0,2	4 038	4,9
1990	1 467	5,4	1 837	6,9	36	0,1	3 340	4,3
1991	1 440	4,8	1 714	6,7	31	0,1	3 185	4,0
1992	1 450	4,5	1 831	6,5	26	0,1	3 307	4,0
1993	1 561	4,6	1 924	6,2	32	0,1	3 517	3,9
1994	1 349	4,0	1 874	5,9	49	0,2	3 272	3,5
Ehtoja saaneet								
1983	2 156	6,2	5 266	15,4	58	0,2	7 480	7,6
1984	2 515	7,2	3 883	11,4	49	0,2	6 447	6,5
1985	2 519	7,2	4 221	12,5	101	0,3	6 841	6,9
1986	2 064	6,3	3 470	10,3	53	0,2	5 587	5,8
1987	1 927	6,0	3 179	10,1	48	0,2	5 154	5,5
1988	1 990	6,5	2 803	9,4	38	0,1	4 831	5,5
1989	1 897	6,5	2 383	8,4	42	0,2	4 322	5,2
1990	1 703	6,3	2 034	7,6	26	0,1	3 763	4,8
1991	1 780	6,0	1 898	7,4	29	0,1	3 707	4,7
1992	1 688	5,3	2 052	7,2	24	0,1	3 764	4,5
1993	1 852	5,4	2 251	7,2	28	0,1	4 131	4,5
1994	1 858	5,5	2 262	7,1	31	0,1	4 151	4,5

Lukion oppimäärän suorittaneet

Runsaat 30 700 oppilasta suoritti vuonna 1994 lukion oppimäärän päivälukiassa, 30 634 varsinaisina oppilaina ja 93 yksityisoppilaina. Lukion oppimäärän suorittaneiden määrä on parin viime vuoden aikana noussut rajusti, mikä johtuu oppilasmäärän kasvusta. Vuonna 1994 oppimäärän suorittaneita oli 11,5 prosenttia enemmän kuin vuotta aiemmin ja 24,3 prosenttia enemmän kuin kaksi vuotta sitten.

Vuonna 1994 päivälukion varsinaisista oppilaista 94 prosenttia suoritti lukion oppimäärän kolmessa vuodessa. Tytöt suorittavat lukion nopeammin kuin pojat. Tytöistä 96 prosenttia suoritti lukion kolmessa vuodessa, pojista 91 prosenttia.

Noin 2 000 opiskelijaa suoritti vuonna 1993 lukion oppimäärän aikuiskoulutuksessa (taulukko 5.4).

3.9 Päivälukiassa lukion oppimäärän vuosina 1983–1994 suorittaneet opiskelun keston mukaan, %

	Opiskeluvuusia lukiossa, %				Yhteensä	Lukion oppimäärän suorittaneita ¹⁾
	-2	3	4	5-		
1983	0,0	87,0	12,7	0,3	100,0	29 707
1984	0,0	87,6	12,1	0,3	100,0	30 286
1985	0,0	90,0	9,8	0,2	100,0	30 105
1986	0,0	92,3	7,5	0,2	100,0	29 704
1987	0,0	91,4	8,5	0,1	100,0	29 575
1988	0,0	90,0	9,0	0,1	100,0	27 475
1989	0,0	91,4	8,4	0,2	100,0	26 870
1990	0,1	92,1	7,7	0,1	100,0	26 125
1991	0,0	92,6	7,4	0,0	100,0	25 263
1992	0,0	93,0	6,9	0,1	100,0	24 679
1993	0,0	93,8	6,1	0,1	100,0	27 523
1994	0,0	93,6	6,3	0,1	100,0	30 634

1) Ei sisällä yksityisoppilaita

4 Ylioppilastutkinnot

Ylioppilastutkinnon suorittaneet -tilasto perustuu henkilö pohjaisiin ylioppilastutkintorekistereihin. Kevään ja syksyn rekisterit yhdistetään kalenterivuoden aineistoksi, joka sisältää kaikki tietyntä vuonna ylioppilastutkintoon ilmoittautuneet.

Vuonna 1994 ylioppilastutkinnon suoritti 32 069 kokeilasta, mikä on lähes 6 000 enemmän kuin vuonna 1992, jolloin tutkinnon suorittaneiden määrä kääntyi nousuun.

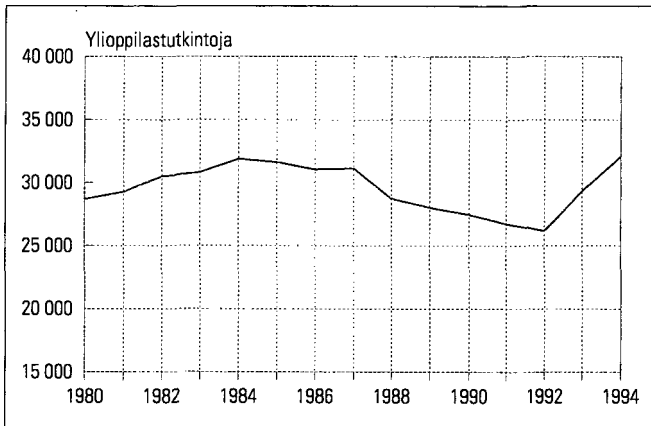
Ylioppilastutkinnon suorittaneista oli tyttöjä 58,5 prosenttia, mikä on 1,1 prosenttiyksikköä alhaisempi kuin edellisenä vuonna.

Päivälukioissa suoritti vuonna 1994 ylioppilastutkinnon 29 761, aikuislukioissa ja -linjoilla yhteensä 2 268 ja kansanopistoissa 40 kokeilasta (liitetaulukko 11). Kokeilasta 414 suoritti tutkinnon yksityisoppilaana.

Keväällä 1995 läpäisee ylioppilastutkinnon arviolta 31 600 abiturienttia.

Ylioppilastutkinnon suorittaneet jakautuivat iän mukaan siten, että 82 prosenttia oli 19-vuotiaita tai sitä nuorempia, 13 prosenttia 20-vuotiaita ja viisi prosenttia 21-vuotiaita tai sitä vanhempia.

4.1 Ylioppilastutkinnon 1980–1994 suorittaneet



4.2 Ylioppilastutkinnot 1994

Oppilaitostyyppi	Kevät		Syksy		Koko vuosi Hyväksytyjä
	Hyväksytyjä	Hyväksymisprosentti	Hyväksytyjä	Hyväksymisprosentti	
Lukiot					
– päivälinjat	27 898	94,7	1 047	65,5	28 945
– aikuislinjat	692	82,0	282	70,9	974
Aikuislukiot	789	77,7	505	72,7	1 294
Harjoittelukoulut	595	97,1	13	54,2	608
Muut lukioasteen koulut	205	95,3	3	60,0	208
Kansanopistot	33	80,5	7	70,0	40
Yhteensä	30 212	93,9	1 857	68,0	32 069
Pojat	12 500	93,2	805	67,6	13 305
Tytöt	17 712	94,4	1 052	68,3	18 764

Vuonna 1994 vajaa 40 prosenttia 19-vuotiaista suoritti ylioppilastutkinnon, 32 prosenttia pojista ja 48 prosenttia tytöistä.

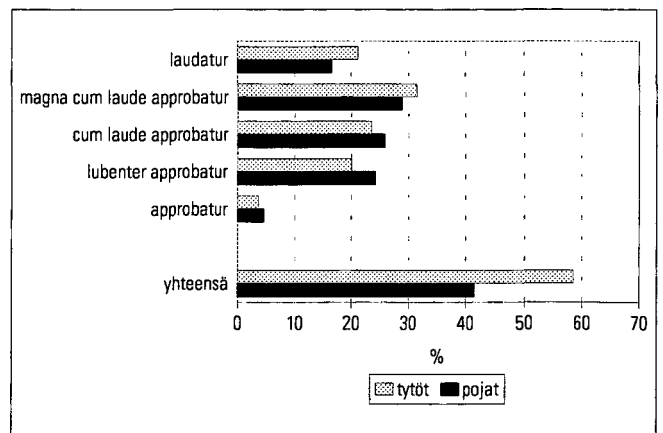
Tytöt suorittivat ylioppilastutkinnon poikia paremmin yleisarvosanoin. Ylioppilastutkinnon yleisarvosanalla laudatur suoritti vuonna 1994 kaikista ylioppilaista 19,3 prosenttia, tytöistä runsaat 21 ja pojista vajaat 17 prosenttia. Liitetaulukko 12.

Vuonna 1994 viidessä lukiossa suoritettiin kansainvälisiä ylioppilastutkintoja: neljässä lukiossa IB-tutkintoja (International Baccalaureate -tutkintoja) ja Helsingin saksalaisessa koulussa Reifeprüfung-tutkintoja. IB-tutkinnon suoritti 67 oppilasta, joista oli tyttöjä 38. Reifeprüfung-tutkinnon suorittaneita oli 35, joista tyttöjä 15.

4.3 Ylioppilastutkinnot 1980–1994

	Yhteensä	Muutos edellisestä vuodesta	Tytöistä	Ruotsinkielisissä lukioissa	Aikuislukioissa
		%	%	%	%
1980	28 692	5,4	62,4	5,4	–
1981	29 261	2,0	62,6	5,3	5,7
1982	30 481	4,2	62,4	5,5	5,4
1983	30 823	1,1	62,2	5,6	5,6
1984	31 881	3,4	61,8	5,5	6,5
1985	31 615	–0,8	62,1	5,7	6,3
1986	31 050	–1,8	62,3	5,3	5,9
1987	31 117	0,2	61,4	6,0	6,2
1988	28 726	–7,7	60,5	5,9	5,9
1989	28 029	–2,4	60,3	6,3	6,0
1990	27 469	–2,0	59,6	6,1	6,0
1991	26 724	–2,7	59,0	6,4	6,4
1992	26 169	–2,1	59,5	6,4	6,9
1993	29 351	12,2	59,6	6,0	7,2
1994	32 069	9,3	58,5	6,1	7,1

4.4 Ylioppilastutkinnon vuonna 1994 suorittaneet yleisarvosanan mukaan, %



5 Aikuiskoulutus

Yleissivistävien oppilaitosten aikuiskoulutustilasto sisältää päivälukioiden aikuislinjojen, aikuislukioiden, musiikkioppilaitosten, liikunnan koulutuskeskusten, kansanopistojen, kansalaisopistojen ja opintokeskusten järjestämän aikuiskoulutuksen (oppilaitostyyppit 162, 164, 181–192 ja 925; taulukko 5.1). Tilaston tiedot ovat pääosin vuodelta 1993. Tilasto laadittiin nyt ensimmäistä kertaa yhdenmukaisin määrittelyin ja käsittein: se on vertailukelpoinen ammatillisten oppilaitosten ja korkeakoulujen aikuiskoulutustilastojen kanssa.

Aikuiskoulutuksella tarkoitetaan tässä tilastossa vähintään kuusi tuntia kestävää opintolinjaa, kurssia tai koulutusohjelmaa, joka on suunniteltu aikuisille (taulukko 5.2).

Osallistujat ja opetustunnit

Vuonna 1993 yhteensä 539 yleissivistävää oppilaitosta järjesti aikuiskoulutusta. Aikuiskoulutusten yhteenlaskettu osallistujamäärä oli 1,9 miljoonaa. Naisten osuus osallistumisista oli 70 prosenttia, korkein (75%) kansalaisopistoissa ja alhaisin (47%) liikunnan koulutuskeskuksissa (liitetaulukko 13). Oppilaitoksessa sama henkilö on voinut vuoden aikana osallistua useampaan eri koulutukseen, ja tässä tilastossa hänet on laskettu osallistujaksi jokaisen koulutuksen kohdalla.

Aikuiskoulutuksissa annettiin opetusta 3,3 miljoonaa tuntia, joista yli puolet (59%) kansalaisopistoissa, 18 prosenttia kansanopistoissa ja yhteensä 23 prosenttia muissa yleissivistävissä oppilaitoksissa (liitetaulukko 14).

Opetustunneista 94,5 prosenttia annettiin yleissivistävässä ja 5,5 prosenttia ammatillisessa aikuiskoulutuksessa. Yleissivistävään aikuiskoulutukseen on luettu peruskoulun ja lukion koko oppimäärään sisältyvät kurssit ja aineopintokurssit sekä oppilaitoksen muut yleissivistävänä tarjoamat aikuiskoulutukset, joiden osuus tunneista oli runsaat 82 prosenttia. Ammatillinen aikuiskoulutus toteutettiin pääasiassa työvoimapolitiittisena aikuiskoulutuksena ja avoimena korkeakouluopetuksena.

Aikuiskoulutuksissa annetut opetustunnit ja kautuivat koulutuksen pääsiallisen sisällön mukaan siten, että eniten tunteja, 45 prosenttia, annettiin taide- ja taitoaineissa, 15 prosenttia kielissä, 12 prosenttia peruskoulu- ja lukioaineissa, 8 prosenttia liikunnassa ja yhteensä 20 prosenttia muun sisältöisissä koulutuksissa (liitetaulukko 15).

5.1 Yleissivistävien oppilaitosten aikuiskoulutus oppilaitostyypeittäin 1993

Oppilaitostyyppi	Aikuis- koulutuksia järjestäneitä oppilaitoksia	Osallistujia	Opetustunteja Yhteensä	%
Lukiot (aikuiskolijat)	31	117 200	150 800	4,6
Aikuiskoliot	19	157 700	191 400	5,8
Musiikkioppilaitokset	95	6 400	156 100	4,7
Liikunnan koulutuskeskukset	15	78 800	106 400	3,2
Kansanopistot	93	99 400	594 200	18,0
Kansalaisopistot	276	1 160 500	1 950 600	59,0
Opintokeskukset	10	238 200	154 700	4,7
Yhteensä	539	1 858 200	3 304 200	100,0

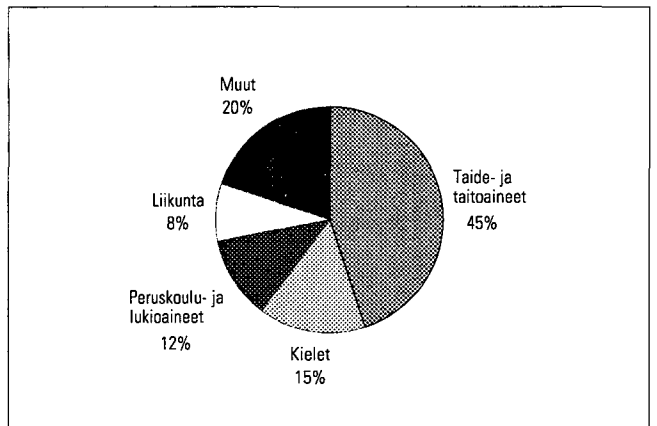
Kansalaisopistojen alle kuuden tunnin kursseilla oli osallistujia vuonna 1993 runsaat 65 000. Naisten osuus osallistujista oli 64 prosenttia. Opetustunteja kertyi 6 500 tuntia.

Opintokeskusten opintokerhoissa oli osallistujia 210 000, joista naisten osuus oli 69 prosenttia. Opintokerhoissa annettiin opetusta puoli miljoonaa tuntia.

5.2 Yleissivistävien oppilaitosten aikuiskoulutus koulutustyypeittäin 1993

Koulutustyyppi	Osallistujia	Opetustunteja Yhteensä	%
Peruskoulun koko oppimäärä	47 800	117 100	3,5
Peruskoulun aineopintokurssi	1 100	3 100	0,1
Lukion koko oppimäärä	229 200	281 500	8,5
Lukion aineopintokurssi	2 400	5 100	0,2
Ammatilliseen tutkintoon johtava aikuiskoulutus	500	16 200	0,5
Jatkolinja	400	13 900	0,4
Työvoimapolitiittinen aikuiskoulutus	3 200	54 200	1,6
Oppisopimuskurssi	100	500	0,0
Avoin korkeakouluopetus	29 700	47 900	1,5
Työnantajan tilaama kurssi	8 500	9 700	0,3
Muu aikuiskoulutus, ammatillisena tarjottu	10 000	39 000	1,2
Muu aikuiskoulutus, yleissivistävänä tarjottu	1 525 300	2 716 000	82,2
Yhteensä	1 858 200	3 304 200	100,0

5.3 Yleissivistävien oppilaitosten aikuiskoulutuksissa vuonna 1993 annetut opetustunnit koulutuksen pääsiallisen sisällön mukaan, %



Suoritetut tutkinnot

Peruskoulun koko oppimäärän suoritti vuonna 1993 aikuiskoulutuksessa 576 opiskelijaa ja lukion koko oppimäärän 1 998 opiskelijaa. Päivälukioiden aikuislinjoilla, aikuislukioissa ja kansanopistoissa suoritti ylioppilastutkinnon 2 139 henkilöä.

Ammatillisen tutkinnon, tutkintoon johtavan ammatillisen aikuiskoulutuksen, suoritti 133 henkilöä. He opiskelivat hierojan, liikunnanohjaajan, lastenohjaajan ja kodinhoitajan aikuissovelluksissa.

Yleissivistävissä oppilaitoksissa suoritti vuonna 1993 työvoimapolitiittisen aikuiskoulutuksen 1 299 henkilöä, kaksi prosenttia kaikista koulutuksen suorittaneista. Työvoimapolitiittisen aikuiskoulutuksen vuonna 1993 suorittaneista saa lisätietoja julkaisusta *Ammatilliset oppilaitokset 1994*, Koulutus 1994:11.

5.4 Yleissivistävien oppilaitosten aikuiskoulutuksissa vuonna 1993 suoritetut tutkinnot

Oppilaitostyyppi	Peruskoulun koko oppimäärä	Lukion koko oppimäärä	Ylioppilastutkinnot	Ammatilliset tutkinnot	Työvoimapolitiittinen aikuiskoulutus
Lukiot (aikuiskinjat)	263	836	880	—	14
Aikuiskinjat	201	1 112	1 221	—	41
Liikunnan koulutuskeskukset	—	—	—	64	38
Kansanopistot	112	36	38	69	519
Kansalaisopistot	—	14	—	—	687
Yhteensä	576	1 998	2 139	133	1 299

Yksityisopiskelijat

Yleissivistävissä oppilaitoksissa opiskeli vuonna 1993 runsaat 1 100 yksityisopiskelijaa, joista 70 prosenttia oli naisia. Yksityisopiskelijoita oli etenkin päivälukioiden aikuislinjoilla ja aikuislukioissa, yhteensä 1 000 opiskelijaa.

Myös peruskouluissa ja päivälukioissa on yksityisoppilaita. Keväällä 1993 sai 112 henkilöä peruskoulun päästötodistuksen erityisessä tutkinnossa (yksityisoppilaita) ja 32 henkilöä suoritti lukion oppimäärän yksityisoppilaita.

5.5 Yksityisopiskelijat 1993

Oppilaitostyyppi	Miehiä	Naisia	Yhteensä
Lukiot (aikuiskinjat)	132	247	379
Aikuiskinjat	167	457	624
Musiikkioppilaitokset	38	92	130
Liikunnan koulutuskeskukset	1	—	1
Kansanopistot	—	3	3
Kansalaisopistot	—	1	1
Yhteensä	338	800	1 138

Aikuiskinjat ja päivälukioiden aikuislinjat syyslukukaudella 1994

Syyslukukaudella 1994 oli toiminnassa 21 aikuiskinjata ja 29 päivälukion aikuislinjaa. Kaksi aikuislinjaa oli edellisvuoden jälkeen muuttunut aikuiskinjaksi.

Aikuiskinjoissa ja -linjoilla opiskeli syyslukukaudella 1994 yhteensä 25 800 opiskelijaa, mikä on 0,6 prosenttia edellisestä syysä enemmän. Opiskelijoista oli naisia 68,2 prosenttia.

Lukioasteen opetuksessa oli 21 200 opiskelijaa ja perusasteen opetuksessa 4 600 opiskelijaa. Lukioasteen opiskelijoiden määrä kasvoi 3,4 prosenttia, kun taas perusasteen opiskelijoiden määrä väheni 10,9 prosenttia edellisestä vuodesta.

5.6 Aikuiskinjat ja päivälukioiden aikuislinjat 1980–1994

Syysluku- kausi	Aikuiskinjoita	Aikuiskinjoja	Opiskelijoita ¹⁾		
			Lukioaste	Perusaste	Yhteensä
1980	5	36	7 794	5 391	13 185
1981	5	37	8 616	5 424	14 040
1982	5	37	9 235	5 261	14 496
1983	5	38	9 695	5 004	14 699
1984	5	39	9 259	4 311	13 570
1985	5	39	8 605	3 564	12 169
1986	7	38	8 321	3 072	11 393
1987	7	38	8 576	2 886	11 462
1988	9	38	8 481	2 590	11 071
1989	13	35	11 319	3 383	14 702
1990	17	32	12 715	3 534	16 249
1991	18	32	17 044	4 666	21 710
1992	19	31	19 342	5 631	24 973
1993	19	31	20 499	5 179	25 678
1994	21	29	21 204	4 617	25 821

¹⁾ Vuodesta 1989 lähtien aineopiskelijat ovat mukana opiskelijamäärissä

6 Lasten ja nuorten koulutus

Tämä luku sisältää päivälukioiden aikuislinjojen, aikuislukioiden, musiikkioppilaitosten, liikunnan koulutuskeskusten, kansanopistojen ja kansalaisopistojen (oppilaitostyyppien 162, 164 ja 181–192) lasten ja nuorten koulutuksen.

Lasten ja nuorten koulutus käsittää

- nuorisoasteen ammatilliseen tutkintoon johtavat opintolinjat
- lääninhallituksen ostamat ammatillisista oppilaitoksista valmistuneille järjestetyt kieli-, yrittäjä-, tietotekniikka-, kansainvälistymis- ja näitä vastaavat koulutusjaksot sekä
- muut lasten ja nuorten koulutukset.

Nuorisoasteen ammatilliseen tutkintoon johtavilla opintolinjoilla oli opiskelijoita vuonna 1993 noin 3 000, ja niiltä suoritettiin 583 tutkintoa. Oppilaita oli eniten musiikinopettajan, kirkon nuorisotyön ja nuorisotoiminnan ohjaajan, liikunnan- ja lastenohjaajan koulutuksissa. Tiedot perustuvat Tilastokeskuksen ammatillisten oppilaitosten opintolinjoittaisiin tilastoihin, joista saa lisätietoja julkaisusta *Ammatilliset oppilaitokset 1994*, Koulutus 1994:11.

Lääninhallituksen ostamissa koulutuksissa oli vuonna 1993 osallistujia 5 350, ja niissä annettiin opetusta 36 800 tuntia.

"Muut lasten ja nuorten koulutukset" -ryhmä sisältää mm. musiikkileikkikoulujen ja taiteen perusopetuksen koulutukset. Tämä oli vuonna 1993 sekä osallistuja- että tuntimäärältään selvästi suurin lasten ja nuorten koulutuksien ryhmä. Osallistujia näissä koulutuksissa oli 147 700. Opetustunteja kertyi runsaat 1,5 miljoonaa tuntia, joita eniten musiikkioppilaitoksissa, 89 prosenttia.

6.1

Yleissivistävien oppilaitosten lasten ja nuorten koulutus 1993

Oppilaitostyyppi	Ammatilliseen tutkintoon johtava koulutus	Lääninhallituksen ostamat koulutukset		Muut lasten ja nuorten koulutukset	
		Opiskelijat ¹⁾	Osallistujia	Opetustunteja	Osallistujia
Lukiot (aikukslinjat)	–	18	300	–	–
Aikuislukiot	–	83	616	–	–
Musiikkioppilaitokset	1 175	–	–	70 300	1 385 800
Liikunnan koulutuskeskukset	397	83	826	24 200	24 900
Kansanopistot	1 439	635	8 887	600	1 200
Kansalaisopistot	–	4 530	26 167	52 600	142 700
Yhteensä	3 011	5 349	36 796	147 700	1 554 600

¹⁾ Opiskelijat = nuorisoasteen ammatilliseen tutkintoon johtavan opintolinjan opiskelijat kalenterivuonna 1993; Ammatilliset oppilaitokset 1994, Koulutus 1994:11

Tämän ja viidennen luvun tietojen perusteella näyttää siltä, että musiikkioppilaitokset tarjoavat pääasiassa lasten ja nuorten koulutusta. Liikunnan koulutuskeskukset järjestävät tasapuolisimmin sekä lasten ja nuorten koulutusta että aikuiskoulutusta. Päivälukioiden aikuislinjat, aikuislukiot, kansanopistot, kansalaisopistot ja opintokeskukset painottuvat aikuiskoulutukseen. Opintokeskukset järjestävät yksinomaan aikuiskoulutusta.

Aineistot ja käsitteet

1 Yleissivistävät oppilaitokset

Yleissivistäviin oppilaitoksiin luetaan tässä tilastossa seuraavien oppilaitostyyppien oppilaitokset:

- 123 Peruskoulun ala-asteen koulut
- 124 Peruskoulun yläasteen koulut
- 125 Peruskoulua korvaavat koulut
- 138 Peruskouluasteen erityiskoulut

- 162 Lukiot (ml. aikuislinjat)
- 164 Aikuislukiot
- 171 Harjoittelukoulut
- 179 Muut peruskoulu- ja/tai lukioasteen käsittävät koulut

- 181 Musiikkioppilaitokset
- 183 Liikunnan koulutuskeskukset
- 191 Kansanopistot
- 192 Kansalaisopistot
- 925 Opintokeskukset

Päivälukioiden iltalinjat muuttuivat syksyllä 1994 aikuislinjoiksi ja iltalukiot aikuislukioiksi.

Syyslukukauden oppilasmäärä on oppilaitostyyppien 123–191 oppilaitoksista 20.9. tilanteen mukainen, kansalaisopistoista syksyllä 1.11. mennessä oppilaitokseen ilmoittautuneiden määrä ja opintokeskuksista 20.9.–26.9. tilanteen mukainen opiskelijamäärä.

2 Peruskoulut

Peruskouluaineisto käsittää seuraavien oppilaitostyyppien oppilaitokset:

- 123 Peruskoulun ala-asteen koulut
(kunnan ylläpitämät ala-asteen koulut)
- 124 Peruskoulun yläasteen koulut
(kunnan ylläpitämät yläasteen koulut)
- 125 Peruskoulua korvaavat koulut
(sisältää mm. yhteiskoulut ja 14 Rudolf Steiner-koulua, jotka ovat saaneet peruskoulua korvaavan koulun oikeudet)
- 138 Peruskouluasteen erityiskoulut
(kunnan, valtion ja yksityisen ylläpitämät erityiskoulut)
- 171 Harjoittelukoulut
(normaalikoulujen peruskouluasteet)
- 179 Muut peruskoulu- ja/tai lukioasteen käsittävät koulut
(vain perusasteen opetus):
 - Anna Tapion koulu
 - Englantilainen koulu
 - Helsingin ranskalais-suomalainen koulu
 - Helsingin, Lahden ja Tampereen Rudolf Steiner -koulut
 - Helsingin saksalainen koulu

- International school of Helsinki
- Juutalainen koulu
- Suomalais-venäläinen koulu
- Toivonlinnan yhteiskoulu

Lisäksi oli toiminnassa viisi ilman kouluoikeuksia toimivaa koulua, joilla ei ole peruskoulun päästötodistuksen anto-oikeutta. Näiden koulujen (kolmen Adventtikirkon koulun, Helsingin kristillisen koulun ja Toivonlinnan seurakuntakoulun) tiedot sisältyvät vain liitetaulukkaan 1.

Peruskoulutilasto pohjautuu Tilastokeskuksen keräämiin tietoihin. Kunnan ylläpitämistä kouluista on saatu kunnittaiset yhteenvedotiedot kunnan kouluviranomaisilta ja valtion sekä yksityisen ylläpitämistä kouluista kouluittaiset tiedot suoraan ao. kouluilta. Syyslukukauden tiedot ovat 20.9. tilanteen mukaiset vuonna 1994, 10.9. tilanteen mukaiset vuosina 1992 -1993 ja viikko koulutyön alkamisesta vuoteen 1991 saakka.

Peruskoulun ainevalintatilastot julkaistaan kokonaisuudessaan ensi vuonna ilmestyvässä julkaisussa *Yleissivistävät oppilaitokset 1995*.

Oppilaat on tilastoitu vuosiluokittain. Mikäli (harjaantumisopetuksen yms.) oppilaita ei ole jaoteltu vuosiluokille, heidät on tilastoitu ikänsä mukaan esiopetukseen ja vuosiluokille 1 - 9.

Esiopetuksen oppilaisiin luetaan peruskoulujen esiopetusoppilaiden lisäksi päiväkotien esiopetuksessa olevat vammaiset lapset.

Lisäopetuksen oppilaat = 10. luokan oppilaat.

Lykkäystä saaneilla tarkoitetaan oppivelvollisia, jotka ovat saaneet luvan aloittaa koulunkäynnin vuotta säädettyä myöhemmin.

Yksityisopetuksessa olleiksi katsotaan sellaiset oppilaat, jotka opiskelevat kotona tai kouluissa, joilla ei ole ns. kouluoikeuksia eli peruskoulun päästötodistuksen anto-oikeutta.

Tilapäisesti ulkomailla oleviksi lasketaan oppivelvolliset, jotka ovat ulkomailla muun syyn kuin lomamatkan vuoksi.

Kehitysvammaisten hoitolaitoksissa olleisiin kuuluvat ne oppivelvollisuusikäiset kehitysvammaiset, jotka ovat sosiaalitoimen laitoksissa omassa tai muussa kunnassa.

A1/A-kieli. Uudistetun opetussuunnitelman mukaan A1-kieli eli ala-asteelta alkava yhteinen kieli. Vanhan opetussuunnitelman mukaan A-kieli eli kolmannelta luokalta aloitettu vieras kieli tai toinen kotimainen kieli.

Erotodistus annetaan sellaiselle koulusta eroavalle oppilaalle, joka ei ole oppivelvollisuutensa aikana suorittanut peruskoulun oppimäärää.

Oppivelvollisuutensa laiminlyöneeksi katsotaan sellaiset oppilaat, jotka eivät lukuvuoden aikana ole lainkaan osallistuneet peruskouluopetukseen.

3 Päivälukiot

Päivälukioaineisto käsittää seuraavien oppilaitostyyppien oppilaitokset:

- 162 Lukiot (ei aikuislinjat)
- 171 Harjoittelukoulut (normaalikoulujen lukioasteet)
- 179 Muut peruskoulu- ja/tai lukioasteen käsittävät koulut (vain lukioasteen opetus):
 - Helsingin ranskalais-suomalainen koulu
 - Helsingin, Lahden ja Tampereen Rudolf Steiner -koulut
 - Helsingin saksalainen koulu
 - International school of Helsinki
 - Suomalais-venäläinen koulu
 - Toivonlinnan yhteiskoulu

Päivälukiotilastot pohjautuvat Tilastokeskuksen oppilaitoksilta keräämiin tietoihin. Syyslukukauden tiedot ovat 20.9. tilanteen mukaiset vuonna 1994, 10.9. tilanteen mukaiset vuosina 1992–1993 ja viikko koulutyön alkamisesta vuoteen 1991 saakka.

Yhteishaussa hakeneiden määrät perustuvat opetushallituksen yhteishakurekisteriin.

Päivälukion ainevalintatilastot julkaistaan ensi vuonna ilmestyvässä julkaisussa *Yleissivistävät oppilaitokset 1995*.

Oppilaiksi hakeneet. Yhteishaussa tiettyyn kouluun hakeneet ja varsinaisen hakuajan jälkeen yhteishaun ulkopuolelta lukiota aloittamaan hakeneet.

Oppilaiksi valitut/sijoitetut. Yhteishaussa ja sen ulkopuolelta tiettyyn kouluun valittujen yhteismäärä. Yhteishaussa valituista on tilastoon laskettu ne, jotka tiettyyn kouluun on sijoitettu. Oppilaiksi valittuihin on laskettu myös ne, jotka eivät saapuneet aloittamaan koulunkäyntiä.

Päivälukion uudet oppilaat. Uusilla oppilailla tarkoitetaan 1. opiskeluvuoden tai 1. vuosiluokan oppilaita ilman luokan kertaajia.

Päivälukion oppilaat. Luokallisten lukioiden oppilaat on tilastoitu vuosiluokittain syyslukukauden tilanteen mukaisena. Luokattomien lukioiden oppilaat on tilastoitu opiskeluvuosittain syyslukukauden tilanteen mukaisena. **Luokattomalla lukiolla** tarkoitetaan tässä tilastossa kaikkia niitä lukioita, joissa vähintään ensimmäisen opiskeluvuoden oppilaat ovat aloittaneet luokattoman lukion.

Rudolf Steiner -koulujen lukioastetta vastaava koulun osa käsittää neljä luokka-astetta eli luokat 10–13. Näiden koulujen 10. luokka on tilastoitu 1. luokka-asteelle, 11. ja 12. luokka 2. luokka-asteelle ja 13. luokka 3. luokka-asteelle.

Päivälukion keskeyttäminen. Tässä tilastossa keskeyttämisellä tarkoitetaan keskeyttämistapausten määrää yhden lukuvuoden aikana. Keskeyttäneiksi lasketaan ne oppilaat, jotka kahden peräkkäisen syyslukukauden tilastointiajankohdan välisenä aikana ovat:

- eronneet tai erotettu
- siirtyneet lukion aikuislinjalle, toiseen päivä- tai aikuislukioon tai muuhun oppilaitokseen
- siirtyneet kotiin, työelämään tai yksityisoppilaiksi
- keskeyttäneet vammautumisen, kuoleman tai muun koulunkäynnin estäneen syyn vuoksi

Lukion keskeyttämistapausten määrä on jonkin verran pienempi kuin tilastossa esitetään, sillä tilastoteknisistä syistä keskeyttäneisiin luetaan myös toiseen lukioon siirtyneet ja väliaikaisesti keskeyttäneet. Vaihto-oppilaita ei katsota keskeyttäneiksi.

4 Ylioppilastutkinnot

Ylioppilastutkintorekisteri on saatu Valtion tietokonekeskuksesta ylioppilastutkintolautakunnan luvalla.

Ylioppilastutkintotilasto käsittää keväällä ja syksyllä ylioppilastutkintoon ilmoittautuneet sekä näiden yhdistelmän eli kalenterivuonna ylioppilastutkintoon ilmoittautuneet.

Tässä tilastossa ylioppilastutkintoon ilmoittautuneille poimitaan rekisteristä tiedot mm. ylioppilastutkinnon suorittamisesta, ylioppilastutkinnon yleisarvosanasta ja ylioppilastutkintoon ilmoittautumispaikasta eli oppilaitoksesta.

Kansainvälisen ylioppilastutkinnon, **IB-tutkinnon** (International Baccalaureate -tutkinnon) ja saksalaisen **Reifeprüfung**-tutkinnon suorittaneiden tiedot on saatu suoraan oppilaitoksista.

5 Aikuiskoulutus

Yleissivistävien oppilaitosten aikuiskoulutustilasto käsittää tietoja seuraaviin oppilaitostyyppisiin kuuluvista oppilaitoksista:

- 162 Lukiot (vain aikuislinjat)
- 164 Aikuislukiot
- 181 Musiikkioppilaitokset
- 183 Liikunnan koulutuskeskukset
- 191 Kansanopistot
- 192 Kansalaisopistot
- 925 Opintokeskukset

Aikuiskoulutuksella tarkoitetaan vähintään kuusi tuntia kestävää opintolinjaa/kurssia/koulutusohjelmaa, joka on suunniteltu aikuisille. Musiikkioppilaitosten aikuiskoulutukseksi on luettu aikuisosaston järjestämät koulutukset, konservatorioiden ammatilliseen tutkintoon johtavat aikuiskoulutuslinjat ja ammatillisen tutkinnon suorittaneille tarkoitettut jatko- ja täydennyskoulutuskurssit.

Yleissivistävien oppilaitosten aikuiskoulutustilasto kattaa vuonna 1993 järjestetyn aikuiskoulutuksen. Se laadittiin nyt ensimmäisen kerran. Koska oppilaitokset eivät voineet varautua tiedonkeruuseen etukäteen, tilaston tietoihin kannattaa suhtautua kriittisesti.

Aikuiskoulutukset ryhmiteltiin seuraaviin koulutustyyppisiin:

- 1 Peruskoulun koko oppimäärä
- 2 Perusasteen aineopintokurssit
- 3 Lukion koko oppimäärä
- 4 Lukioasteen aineopintokurssit
- 5 Ammatilliseen tutkintoon johtavat aikuislinjat
- 6 Jatkolinjat
- 7 Työvoimapolitiittiset aikuiskoulutukset
- 8 Oppisopimuskurssit
- 9 Avoin korkeakouluopetus
- 10 Työnantajan tilaamat kurssit

Muut aikuiskoulutukset:

- 11 Ammatilliset
(oppilaitos on tarjonnut ammatillisena)
- 12 Yleissivistävät
(oppilaitos on tarjonnut yleissivistävänä)

1. **Peruskoulun koko oppimäärän kurssi** on peruskoulukurssi, johon voi osallistua sekä peruskoulun koko oppimäärää opiskelevat että aineopiskelijat.

2. **Perusasteen aineopintokurssi** on yksinomaan perusasteen aineopiskelijoille tarkoitettu kurssi.

3. **Lukion koko oppimäärän kurssi** on lukio-kurssi, johon voi osallistua sekä lukion koko oppimäärää opiskelevat että aineopiskelijat.

4. **Lukioasteen aineopintokurssi** on yksinomaan lukioasteen aineopiskelijoille tarkoitettu kurssi.

5. **Ammatilliseen tutkintoon johtava aikuislinja** on ammatilliseen tutkintoon johtavan nuorisasteen opintolinjan aikuissovellus, esimerkiksi lasten- ja liikunnanohjaajan aikuissovellukset.

6. **Jatkolinja** on ammatillista lisäkoulutusta. Jatkolinjalle pääsemiseksi vaaditaan soveltuva ammatillinen koulutus ja kahden vuoden työkokemus tai koulutuksen puuttuessa viiden vuoden työkokemus soveltuvalla alalla.

7. **Työvoimapolitiittinen aikuiskoulutus** on työvoimaviranomaisten työvoimapolitiittisin perustein tilaama koulutus (kurssi), ei yksittäinen koulutuspaikka.

8. **Oppisopimuskurssi** on kurssijakso, jolla oppisopimuksen solminut oppilas saa tietopuolista opetusta.

9. **Avoin korkeakouluopetus** on aikuisväestölle tarkoitettua korkeakoulujen opetussuunnitelman mukaista opetusta, johon voi osallistua pohjakoulutuksesta riippumatta. Avoimeen korkeakouluopetukseen ei lueta ikäihmisten yliopiston opetusta eikä avoimia Studia generalia -luentosarjoja. Ikäihmisten yliopiston vähintään kuusi tuntia kestävät koulutukset luetaan kohtaan "12. Yleissivistävät" aikuiskoulutukset.

10. **Työnantajan tilaama kurssi** on yhden tai useamman työnantajan yhdessä tilaama kurssi, ei yksittäinen koulutuspaikka. "Vapaiksi" jääneillä kurssipaikoilla voi opiskella sellaisia, jotka itse maksavat kurssista aiheutuvat kustannukset.

11. **Ammatilliset-koulutustyyppin aikuiskoulutuksiin** luetaan sellaiset aikuiskoulutuskurssit, jotka oppilaitos on tarjonnut ammatillisena, mutta eivät sisälly mihinkään edellä luetelluista koulutustyypeistä. Yleensä opiskelijat maksavat tällaisesta kurssista kurssimaksun.

12. **Yleissivistävät-koulutustyyppin aikuiskoulutuksiin** luetaan sellaiset aikuiskoulutuskurssit, jotka oppilaitos on tarjonnut yleissivistävänä, mutta eivät sisälly mihinkään edellä luetelluista koulutustyypeistä. Yleensä opiskelijat maksavat tällaisesta kurssista kurssimaksun.

Osallistujat ovat vuoden 1993 tilanteen mukaiset. Oppilaitoksessa sama henkilö on voinut vuoden aikana osallistua useampaan eri koulutukseen, ja tässä tilastossa hänet on laskettu osallistujaksi jokaisen koulutuksen kohdalla.

Opetustunnit on vuoden 1993 aikana kertyneiden tuntien määrä opetustilanteesta. Esimerkki: Jos kurssin kesto on 10 tuntia ja yksi opettaja pitää koko kurssin, on opetustuntien määrä 10 tuntia. Jos kaksi opettajaa olisi antanut saman koulutuksen, olisi opetustuntien määrä ollut 20 tuntia.

Liitetaulukot

Liitetaulukko 1
Ilman kouluoikeuksia toimivien koulujen oppilasmäärät lääneittäin syyslukukaudella 1994

Lääni	Kouluja	Esiopetus	Vuosiluokka									Yhteensä	Tyttöjä
			1	2	3	4	5	6	7	8	9		
Uudenmaan lääni	2	–	26	25	15	20	19	25	10	7	–	147	70
Turun ja Porin lääni	1	–	5	7	7	3	3	9	–	–	–	34	16
Hämeen lääni	1	–	1	5	4	4	2	5	–	–	–	21	10
Pohjois-Karjalan lääni	1	–	3	3	3	3	3	4	–	–	–	19	9
Yhteensä	5	–	35	40	29	30	27	43	10	7	–	221	105

Liitetaulukko 2
Peruskoulujen lukumäärissä 20.9.1994 tapahtuneet muutokset oppilaitostyypeittäin lääneittäin

Lääni	Oppilaitostyyppi											
	Ala-asteen koulut (123)			Yläasteen koulut (124)			Erityiskoulut (138)			Yhteensä		
	Uusia	Lakkautettuja	Muutos	Uusia	Lakkautettuja	Muutos	Uusia	Lakkautettuja	Muutos	Uusia	Lakkautettuja	Muutos
Uudenmaan lääni	2	1	1	3	–	3	–	8	–8	5	9	–4
Turun ja Porin lääni	–	14	–14	–	–	–	–	1	–1	–	15	–15
Hämeen lääni ¹⁾	1	7	–6	1	–	1	–	1	–1	2	8	–6
Kymen lääni	–	1	–1	–	–	–	–	–	–	–	1	–1
Mikkelin lääni	1	1	0	–	–	–	–	2	–2	1	3	–2
Pohjois-Karjalan lääni	–	6	–6	–	–	–	–	2	–2	–	8	–8
Kuopion lääni	–	3	–3	–	1	–1	–	–	–	–	4	–4
Keski-Suomen lääni	–	5	–5	1	1	0	–	1	–1	1	7	–6
Vaasan lääni	–	6	–6	–	1	–1	–	–	–	–	7	–7
Oulun lääni	1	10	–9	–	–	–	–	2	–2	1	12	–11
Lapin lääni	2	10	–8	–	–	–	–	–	–	2	10	–8
Ahvenanmaan maakunta	–	–	–	–	–	–	–	–	–	–	–	–
Koko maa	7	64	–57	5	3	2	–	17	–17	12	84	–72

¹⁾ Hämeen läänissä lakkautettiin syyslukukaudella 1994 sellainen ala-asteen koulu, joka ei ollut toiminnassa edellisenä syyslukukautena. Lakkautettu koulu sisältyy kuvioon 2.3 mutta ei taulukkoon 2.1.

Liitetaulukko 3
Peruskoulujen määrä oppilaitostyyppin mukaan lääneittäin opetuskielittain syyslukukaudella 1994

Lääni Opetuskieli	Yhteensä	Kunnan ylläpitämät koulut			Valtion ja yksityisen ylläpitämät koulut			
		Ala-asteen koulut	Yläasteen koulut	Erytis- koulut	Erytis- koulut	Korvaavat koulut	Harjoittelu- koulut	Muut koulut
Uudenmaan lääni	678	477	118	52	4	18	2	7
Suomi	533	368	99	41	3	17	2	3
Ruotsi	141	109	19	11	1	1	—	—
Muu	4	—	—	—	—	—	—	4
Turun ja Porin lääni	579	449	83	40	1	3	2	1
Suomi	546	424	77	39	1	2	2	1
Ruotsi	33	25	6	1	—	1	—	—
Hämeen lääni	537	405	80	44	1	2	2	3
Suomi	535	404	80	44	1	1	2	3
Ruotsi	2	1	—	—	—	1	—	—
Kymen lääni	286	221	42	20	1	2	—	—
Suomi	282	218	42	20	1	1	—	—
Ruotsi	4	3	—	—	—	1	—	—
Mikkelin lääni	250	204	30	12	3	—	1	—
Suomi	250	204	30	12	3	—	1	—
Pohjois-Karjalan lääni	225	186	25	13	—	—	1	—
Suomi	225	186	25	13	—	—	1	—
Kuopion lääni	287	233	36	16	1	1	—	—
Suomi	286	232	36	16	1	1	—	—
Ruotsi	1	1	—	—	—	—	—	—
Keski-Suomen lääni	267	206	37	20	2	1	1	—
Suomi	267	206	37	20	2	1	1	—
Vaasan lääni	567	468	63	32	1	2	1	—
Suomi	435	356	51	26	—	2	—	—
Ruotsi	132	112	12	6	1	—	1	—
Oulun lääni	548	441	69	30	4	2	2	—
Suomi	547	441	69	30	4	1	2	—
Ruotsi	1	—	—	—	—	1	—	—
Lapin lääni	287	235	41	9	—	1	1	—
Suomi	287	235	41	9	—	1	1	—
Ahvenanmaan maakunta	28	24	4	—	—	—	—	—
Ruotsi	28	24	4	—	—	—	—	—
Koko maa yhteensä	4 539	3 549	628	288	18	32	13	11
Suomi	4 193	3 274	587	270	16	27	12	7
Ruotsi	342	275	41	18	2	5	1	—
Muu	4	—	—	—	—	—	—	4

Liitetaulukko 4
Peruskoulut ja niiden oppilaat oppilaitostyyppin mukaan lääneittäin syyslukukaudella 1994

	Yhteensä	Ala-asteen koulut	Yläasteen koulut	Korvaavat koulut	Erityis- koulut	Harjoittelu- koulut	Muut koulut
Uudenmaan lääni							
Kouluja	678	477	118	18	56	2	7
Oppilaita	138 938	88 650	38 828	5 057	2 387	957	3 059
Turun ja Porin lääni							
Kouluja	579	449	83	3	41	2	1
Oppilaita	76 989	48 842	25 000	582	1 624	876	65
Hämeen lääni							
Kouluja	537	405	80	2	45	2	3
Oppilaita	79 706	51 153	24 673	592	1 823	653	812
Kymen lääni							
Kouluja	286	221	42	2	21	–	–
Oppilaita	35 604	22 792	11 864	169	779	–	–
Mikkelin lääni							
Kouluja	250	204	30	–	15	1	–
Oppilaita	23 311	15 048	7 492	–	421	350	–
Pohjois-Karjalan lääni							
Kouluja	225	186	25	–	13	1	–
Oppilaita	21 635	13 875	6 795	–	403	562	–
Kuopion lääni							
Kouluja	287	233	36	1	17	–	–
Oppilaita	31 400	20 198	10 475	82	645	–	–
Keski-Suomen lääni							
Kouluja	267	206	37	1	22	1	–
Oppilaita	31 116	19 793	9 916	149	673	585	–
Vaasan lääni							
Kouluja	567	468	63	2	33	1	–
Oppilaita	56 937	36 504	18 959	238	740	496	–
Oulun lääni							
Kouluja	548	441	69	2	34	2	–
Oppilaita	62 810	40 134	20 416	272	1 070	918	–
Lapin lääni							
Kouluja	287	235	41	1	9	1	–
Oppilaita	26 423	17 123	8 733	47	219	301	–
Ahvenanmaan maakunta							
Kouluja	28	24	4	–	–	–	–
Oppilaita	2 654	1 817	837	–	–	–	–
Koko maa yhteensä							
Kouluja	4 539	3 549	628	32	306	13	11
Oppilaita	587 523	375 929	183 988	7 188	10 784	5 698	3 936

Liitetaulukko 5
Peruskoulut ja niiden oppilaat vuosiluokan ja oppilaitoksen ylläpitäjän mukaan lääneittäin syyslukukaudella 1994

Lääni Ylläpitäjä	Kouluja	1	2	3	4	5	6	7	8	9	1-9	Esiopetus	Lisäopetus	Kaikkiaan
Uudenmaan lääni	678	15 245	15 010	15 247	15 635	15 684	15 759	15 000	14 557	14 872	137 009	799	1 130	138 938
Kunta	647	14 799	14 602	14 694	15 084	15 109	15 172	13 026	12 713	13 033	128 232	518	886	129 636
Yksityinen	24	238	227	366	355	380	378	1 655	1 502	1 487	6 588	122	230	6 940
Valtio	7	208	181	187	196	195	209	319	342	352	2 189	159	14	2 362
Turun ja Porin lääni	579	7 820	8 039	8 267	8 680	8 915	8 940	8 669	8 571	8 515	76 416	174	399	76 989
Kunta	572	7 656	7 879	8 091	8 495	8 746	8 777	8 495	8 390	8 332	74 861	171	394	75 426
Yksityinen	5	75	65	71	72	68	66	89	83	90	679	3	5	687
Valtio	2	89	95	105	113	101	97	85	98	93	876	-	-	876
Hämeen lääni	537	8 271	8 432	8 698	9 013	9 218	9 143	8 789	8 721	8 687	78 972	380	354	79 706
Kunta	529	8 140	8 324	8 569	8 890	9 054	8 902	8 407	8 334	8 298	76 918	330	354	77 602
Yksityinen	6	65	62	70	59	92	193	294	289	277	1 401	50	-	1 451
Valtio	2	66	46	59	64	72	48	88	98	112	653	-	-	653
Kymen lääni	286	3 600	3 637	3 886	3 918	4 182	4 032	3 969	3 975	4 130	35 329	96	179	35 604
Kunta	283	3 592	3 624	3 875	3 908	4 158	4 002	3 940	3 947	4 099	35 145	96	179	35 420
Yksityinen	2	8	13	11	10	24	29	26	26	22	169	-	-	169
Valtio	1	-	-	-	-	-	1	3	2	9	15	-	-	15
Mikkelin lääni	250	2 330	2 484	2 570	2 736	2 697	2 615	2 585	2 467	2 570	23 054	167	90	23 311
Kunta	246	2 283	2 438	2 510	2 673	2 632	2 553	2 579	2 451	2 542	22 661	145	79	22 885
Valtio	4	47	46	60	63	65	62	6	16	28	393	22	11	426
Pohjois-Karjalan lääni	225	2 250	2 320	2 293	2 440	2 573	2 389	2 392	2 453	2 252	21 362	207	66	21 635
Kunta	224	2 187	2 270	2 239	2 376	2 523	2 318	2 314	2 393	2 180	20 800	207	66	21 073
Valtio	1	63	50	54	64	50	71	78	60	72	562	-	-	562
Kuopion lääni	287	3 129	3 276	3 377	3 547	3 647	3 420	3 514	3 407	3 507	30 824	284	292	31 400
Kunta	285	3 108	3 246	3 353	3 521	3 644	3 415	3 513	3 403	3 503	30 706	279	287	31 272
Yksityinen	1	18	25	19	20	-	-	-	-	-	82	-	-	82
Valtio	1	3	5	5	6	3	5	1	4	4	36	5	5	46
Keski-Suomen lääni	267	3 124	3 313	3 425	3 594	3 445	3 609	3 362	3 454	3 357	30 683	107	326	31 116
Kunta	263	3 039	3 233	3 329	3 497	3 344	3 517	3 259	3 342	3 257	29 817	79	312	30 208
Yksityinen	1	18	12	20	18	15	24	16	18	8	149	-	-	149
Valtio	3	67	68	76	79	86	68	87	94	92	717	28	14	759
Vaasan lääni	567	5 733	5 857	6 105	6 337	6 540	6 532	6 435	6 504	6 421	56 464	294	179	56 937
Kunta	563	5 664	5 781	6 022	6 250	6 458	6 454	6 351	6 410	6 351	55 741	278	179	56 198
Yksityinen	2	25	27	32	40	30	33	22	29	-	238	-	-	238
Valtio	2	44	49	51	47	52	45	62	65	70	485	16	-	501
Oulun lääni	548	6 585	6 464	6 775	7 061	7 242	7 191	6 936	6 961	7 025	62 240	313	257	62 810
Kunta	540	6 441	6 330	6 626	6 922	7 089	7 046	6 797	6 837	6 870	60 958	291	248	61 497
Yksityinen	3	37	32	31	35	24	23	33	30	42	287	-	-	287
Valtio	5	107	102	118	104	129	122	106	94	113	995	22	9	1 026
Lapin lääni	287	2 611	2 705	2 849	2 989	3 008	3 072	2 913	2 868	2 941	25 956	305	162	26 423
Kunta	285	2 555	2 658	2 781	2 945	2 956	3 016	2 904	2 862	2 938	25 615	298	162	26 075
Yksityinen	1	9	1	6	4	4	5	9	6	3	47	-	-	47
Valtio	1	47	46	62	40	48	51	-	-	-	294	7	-	301
Ahvenanmaan maakunta	28	306	302	300	274	295	299	293	314	271	2 654	-	-	2 654
Kunta	28	306	302	300	274	295	299	293	314	271	2 654	-	-	2 654
Yhteensä	4539	61 004	61 839	63 792	66 224	67 446	67 001	64 857	64 252	64 548	580 963	3 126	3 434	587 523
Kunta	4465	59 770	60 687	62 389	64 835	66 008	65 471	61 878	61 396	61 674	564 108	2 692	3 146	569 946
Yksityinen	45	493	464	626	613	637	751	2 144	1 983	1 929	9 640	175	235	10 050
Valtio	29	741	688	777	776	801	779	835	873	945	7 215	259	53	7 527

Liitetaulukko 6
Peruskoulujen oppilaat vuosiluokan, sukupuolen ja opetuskielen mukaan lääneittäin syyslukukaudella 1994

Lääni	Sukupuoli Opetuskieli	Kouluja	1	2	3	4	5	6	7	8	9	1-9	Esiopetus	Lisäopetus	Kaikkiaan
Uudenmaan lääni		678	15 245	15 010	15 247	15 635	15 684	15 759	15 000	14 557	14 872	137 009	799	1 130	138 938
	Tyttöjä	.	7 482	7 245	7 474	7 649	7 660	7 568	7 414	6 986	7 308	66 786	371	595	67 752
	Suomi	533	13 463	13 201	13 417	13 736	13 900	13 983	13 357	12 841	13 166	121 064	586	1 101	122 751
	Ruotsi	141	1 635	1 664	1 636	1 710	1 593	1 579	1 462	1 534	1 512	14 325	91	29	14 445
	Muu	4	147	145	194	189	191	197	181	182	194	1 620	122	-	1 742
Turun ja Porin lääni		579	7 820	8 039	8 267	8 680	8 915	8 940	8 669	8 571	8 515	76 416	174	399	76 989
	Tyttöjä	.	3 748	3 913	4 108	4 243	4 330	4 362	4 269	4 153	4 230	37 356	71	255	37 682
	Suomi	546	7 492	7 749	7 943	8 347	8 577	8 585	8 342	8 271	8 207	73 513	167	399	74 079
	Ruotsi	33	328	290	324	333	338	355	327	300	308	2 903	7	-	2 910
Hämeen lääni		537	8 271	8 432	8 698	9 013	9 218	9 143	8 789	8 721	8 687	78 972	380	354	79 706
	Tyttöjä	.	4 057	4 221	4 229	4 410	4 465	4 481	4 278	4 302	4 240	38 683	173	219	39 075
	Suomi	535	8 254	8 411	8 672	8 992	9 196	9 117	8 752	8 700	8 670	78 764	380	354	79 498
	Ruotsi	2	17	21	26	21	22	26	37	21	17	208	-	-	208
Kymen lääni		286	3 600	3 637	3 886	3 918	4 182	4 032	3 969	3 975	4 130	35 329	96	179	35 604
	Tyttöjä	.	1 774	1 745	1 910	1 902	2 034	2 006	1 953	1 979	2 033	17 336	37	106	17 479
	Suomi	282	3 567	3 608	3 853	3 898	4 146	3 999	3 943	3 949	4 108	35 071	83	179	35 333
	Ruotsi	4	33	29	33	20	36	33	26	26	22	258	13	-	271
Mikkelin lääni		250	2 330	2 484	2 570	2 736	2 697	2 615	2 585	2 467	2 570	23 054	167	90	23 311
	Tyttöjä	.	1 130	1 180	1 274	1 347	1 340	1 266	1 263	1 226	1 273	11 299	74	39	11 412
	Suomi	250	2 330	2 484	2 570	2 736	2 697	2 615	2 585	2 467	2 570	23 054	167	90	23 311
Pohjois-Karjalan lääni		225	2 250	2 320	2 293	2 440	2 573	2 389	2 392	2 453	2 252	21 362	207	66	21 635
	Tyttöjä	.	1 098	1 129	1 105	1 198	1 236	1 155	1 146	1 208	1 125	10 400	86	35	10 521
	Suomi	225	2 250	2 320	2 293	2 440	2 573	2 389	2 392	2 453	2 252	21 362	207	66	21 635
Kuopion lääni		287	3 129	3 276	3 377	3 547	3 647	3 420	3 514	3 407	3 507	30 824	284	292	31 400
	Tyttöjä	.	1 480	1 607	1 625	1 772	1 811	1 652	1 703	1 648	1 735	15 033	121	167	15 321
	Suomi	286	3 121	3 266	3 371	3 543	3 640	3 413	3 514	3 407	3 507	30 782	284	292	31 358
	Ruotsi	1	8	10	6	4	7	7	-	-	-	42	-	-	42
Keski-Suomen lääni		267	3 124	3 313	3 425	3 594	3 445	3 609	3 362	3 454	3 357	30 683	107	326	31 116
	Tyttöjä	.	1 526	1 632	1 649	1 732	1 671	1 727	1 640	1 694	1 619	14 890	34	151	15 075
	Suomi	267	3 124	3 313	3 425	3 594	3 445	3 609	3 362	3 454	3 357	30 683	107	326	31 116
Vaasan lääni		567	5 733	5 857	6 105	6 337	6 540	6 532	6 435	6 504	6 421	56 464	294	179	56 937
	Tyttöjä	.	2 732	2 841	3 022	3 083	3 284	3 209	3 100	3 180	3 156	27 607	154	121	27 882
	Suomi	435	4 390	4 541	4 715	5 016	5 173	5 130	5 013	5 041	4 987	44 006	245	173	44 424
	Ruotsi	132	1 343	1 316	1 390	1 321	1 367	1 402	1 422	1 463	1 434	12 458	49	6	12 513
Oulun lääni		548	6 585	6 464	6 775	7 061	7 242	7 191	6 936	6 961	7 025	62 240	313	257	62 810
	Tyttöjä	.	3 181	3 126	3 335	3 445	3 535	3 476	3 351	3 481	3 462	30 392	145	140	30 677
	Suomi	547	6 568	6 454	6 765	7 052	7 237	7 187	6 929	6 954	7 013	62 159	313	257	62 729
	Ruotsi	1	17	10	10	9	5	4	7	7	12	81	-	-	81
Lapin lääni		287	2 611	2 705	2 849	2 989	3 008	3 072	2 913	2 868	2 941	25 956	305	162	26 423
	Tyttöjä	.	1 303	1 330	1 385	1 449	1 434	1 504	1 438	1 438	1 433	12 714	152	109	12 975
	Suomi	287	2 611	2 705	2 849	2 989	3 008	3 072	2 913	2 868	2 941	25 956	305	162	26 423
Ahvenanmaan maakunta		28	306	302	300	274	295	299	293	314	271	2 654	-	-	2 654
	Tyttöjä	.	144	151	142	138	148	144	124	146	127	1 264	-	-	1 264
	Ruotsi	28	306	302	300	274	295	299	293	314	271	2 654	-	-	2 654
Yhteensä		4 539	61 004	61 839	63 792	66 224	67 446	67 001	64 857	64 252	64 548	580 963	3 126	3 434	587 523
	Tyttöjä	.	29 655	30 120	31 258	32 368	32 948	32 550	31 679	31 441	31 741	283 760	1 418	1 937	287 115
	Suomi	4 193	57 170	58 052	59 873	62 343	63 592	63 099	61 102	60 405	60 778	546 414	2 844	3 399	552 657
	Ruotsi	342	3 687	3 642	3 725	3 692	3 663	3 705	3 574	3 665	3 576	32 929	160	35	33 124
	Muu	4	147	145	194	189	191	197	181	182	194	1 620	122	-	1 742

Liitetaulukko 7
Kuntien lukumäärät peruskoulun ala-asteella opiskeltujen yhteisten (A1/A) kielten lukumäärän mukaan lääneittäin syyslukukaudella 1994

Lääni	Kielten lukumäärä							Yhteensä
	1	2	3	4	5	6	7	
Uudenmaan lääni	11	7	11	5	1	2	1	38
Turun ja Porin lääni	67	13	4	2	—	1	—	87
Hämeen lääni	44	6	1	1	2	—	—	54
Kymen lääni	22	1	2	2	—	—	—	27
Mikkelin lääni	25	3	1	—	—	—	—	29
Pohjois-Karjalan lääni	17	1	1	—	—	—	—	19
Kuopion lääni	19	3	1	1	—	—	—	24
Keski-Suomen lääni	27	2	—	1	—	—	—	30
Vaasan lääni	42	6	6	2	1	—	—	57
Oulun lääni	47	4	—	—	1	—	—	52
Lapin lääni	16	5	—	—	1	—	—	22
Ahvenanmaan maakunta	16	—	—	—	—	—	—	16
Yhteensä	353	51	27	14	6	3	1	455
%	77,6	11,2	5,9	3,1	1,3	0,7	0,2	100,0

Liitetaulukko 8
Päivälukiot syyslukukaudella 1994

	Kouluja	1. sijaisia hakemuksia	Oppilaiksi valittuja	1. vuosi- luokan uusia oppilaita	Luokattomat lukiot				Luokalliset lukiot			Oppilaita yhteensä
					Oppilaat				Oppilaat			
					Opiskeluvuosi				Vuosiluokka			
1	2	3	4–	1	2	3						
Oppilaiden sukupuoli												
Poikia	.	16 672	16 150	15 894	6 445	6 195	5 515	342	9 866	9 893	8 195	46 451
Tyttöjä	.	22 215	22 060	21 533	8 242	7 770	7 026	218	13 554	12 908	11 655	61 373
Tyttöjä %	.	57	58	58	56	56	56	39	58	57	59	57
Opetuskieli												
Suomi	420	36 579	35 850	35 105	13 541	12 855	11 510	515	22 222	21 628	18 845	101 116
Ruotsi	33	2 268	2 221	2 184	1 146	1 110	1 031	45	1 059	982	896	6 269
Muu	3	40	139	138	—	—	—	—	139	191	109	439
Oppilaitostyyppi												
162 Lukiot	440	37 789	37 171	36 412	14 583	13 860	12 436	560	22 506	21 793	19 056	104 794
171 Harjoittelukoulut	8	948	703	696	82	77	83	—	614	618	586	2 060
179 Muut lukioasteen käsittävät koulut	8	150	336	319	22	28	22	—	300	390	208	970
Ylläpitäjä												
Yksityinen	27	1 980	2 121	2 063	1 833	1 540	1 382	5	245	334	161	5 500
Valtio	10	1 058	810	800	82	77	83	—	720	714	664	2 340
Kunta	418	35 700	35 159	34 444	12 651	12 224	10 965	537	22 455	21 753	19 025	99 610
Ahvenanmaan maakunta	1	149	120	120	121	124	111	18	—	—	—	374
Kuntaryhmä												
Kaupunkimaiset kunnat	229	25 809	24 431	24 005	11 059	10 564	9 552	434	13 347	13 176	11 624	69 756
Taajaan asutut kunnat	74	5 687	5 881	5 744	1 443	1 343	1 178	33	4 431	4 397	3 776	16 601
Maaseutumaiset kunnat	153	7 391	7 898	7 678	2 185	2 058	1 811	93	5 642	5 228	4 450	21 467
Yhteensä	456	38 887	38 210	37 427	14 687	13 965	12 541	560	23 420	22 801	19 850	107 824

Liitetaulukko 9
Päivälukiot lääneittäin opetuskielen mukaan syyslukukaudella 1994

	Kouluja	1. sijaisia hakemuksia	Oppilaksi valittuja	1. vuosiluokan uusia oppilaita	Luokattomat lukiot				Luokalliset lukiot			Oppilaita yhteensä
					Oppilaat				Oppilaat			
					Opiskeluvuosi				Vuosiluokka			
1	2	3	4-	1	2	3						
Uudenmaan lääni	99	10 042	9 827	9 629	6 712	6 228	5 626	155	3 069	3 018	2 604	27 412
Suomi	82	8 938	8 659	8 478	6 244	5 769	5 219	144	2 369	2 294	1 990	24 029
Ruotsi	14	1 064	1 029	1 013	468	459	407	11	561	533	505	2 944
Muu	3	40	139	138	-	-	-	-	139	191	109	439
Tyttöjä	.	5 483	5 397	5 285	3 611	3 405	3 064	67	1 733	1 620	1 514	15 014
Tyttöjä %	.	55	55	55	54	55	54	43	56	54	58	55
Turun ja Porin lääni	60	5 252	5 129	5 051	1 118	1 099	929	69	4 040	3 931	3 393	14 579
Suomi	56	5 044	4 928	4 854	1 043	1 020	843	67	3 918	3 814	3 294	13 999
Ruotsi	4	208	201	197	75	79	86	2	122	117	99	580
Tyttöjä	.	3 034	2 989	2 947	629	629	543	21	2 359	2 271	1 986	8 438
Tyttöjä %	.	58	58	58	56	57	58	30	58	58	59	58
Hämeen lääni	56	5 071	4 921	4 812	1 168	1 160	959	64	3 750	3 623	3 232	13 956
Suomi	55	5 044	4 889	4 780	1 168	1 160	959	64	3 718	3 600	3 212	13 881
Ruotsi	1	27	32	32	-	-	-	-	32	23	20	75
Tyttöjä	.	2 961	2 899	2 822	701	650	561	24	2 172	1 989	1 839	7 936
Tyttöjä %	.	58	59	59	60	56	58	38	58	55	57	57
Kymen lääni	28	2 163	2 148	2 113	749	741	699	48	1 400	1 410	1 258	6 305
Suomi	27	2 150	2 134	2 099	735	728	685	48	1 400	1 410	1 258	6 264
Ruotsi	1	13	14	14	14	13	14	-	-	-	-	41
Tyttöjä	.	1 250	1 255	1 236	471	423	419	22	774	790	710	3 609
Tyttöjä %	.	58	58	58	63	57	60	46	55	56	56	57
Mikkelin lääni	23	1 524	1 515	1 465	443	455	413	13	1 087	1 016	932	4 359
Suomi	23	1 524	1 515	1 465	443	455	413	13	1 087	1 016	932	4 359
Tyttöjä	.	910	923	887	258	273	230	7	642	595	558	2 563
Tyttöjä %	.	60	61	61	58	60	56	54	59	59	60	59
Pohjois-Karjalan lääni	18	1 255	1 255	1 247	135	106	115	-	1 140	1 181	918	3 595
Suomi	18	1 255	1 255	1 247	135	106	115	-	1 140	1 181	918	3 595
Tyttöjä	.	732	742	738	71	54	70	-	677	675	546	2 093
Tyttöjä %	.	58	59	59	53	51	61	.	59	57	59	58
Kuopion-lääni	25	2 020	1 943	1 920	367	420	370	40	1 581	1 505	1 391	5 674
Suomi	25	2 020	1 943	1 920	367	420	370	40	1 581	1 505	1 391	5 674
Tyttöjä	.	1 182	1 148	1 135	186	224	198	15	960	871	849	3 303
Tyttöjä %	.	59	59	59	51	53	54	38	61	58	61	58
Keski-Suomen lääni	28	2 040	2 029	1 965	1 000	968	840	16	990	1 005	784	5 603
Suomi	28	2 040	2 029	1 965	1 000	968	840	16	990	1 005	784	5 603
Tyttöjä	.	1 120	1 133	1 092	584	574	457	4	515	575	470	3 179
Tyttöjä %	.	55	56	56	58	59	54	25	52	57	60	57
Vaasan lääni	45	3 727	3 709	3 635	1 318	1 227	1 147	51	2 355	2 293	1 955	10 346
Suomi	34	2 925	2 890	2 833	856	799	739	37	2 011	1 984	1 683	8 109
Ruotsi	11	802	819	802	462	428	408	14	344	309	272	2 237
Tyttöjä	.	2 153	2 187	2 121	750	684	670	16	1 384	1 319	1 157	5 980
Tyttöjä %	.	58	59	58	57	56	58	31	59	58	59	58
Oulun lääni	48	3 970	3 910	3 826	872	806	773	58	3 004	2 819	2 571	10 903
Suomi	47	3 965	3 904	3 820	866	799	768	58	3 004	2 819	2 571	10 885
Ruotsi	1	5	6	6	6	7	5	-	-	-	-	18
Tyttöjä	.	2 328	2 315	2 238	509	466	431	22	1 740	1 635	1 568	6 371
Tyttöjä %	.	59	59	58	58	58	56	38	58	58	61	58
Lapin lääni	25	1 674	1 704	1 644	684	631	559	28	1 004	1 000	812	4 718
Suomi	25	1 674	1 704	1 644	684	631	559	28	1 004	1 000	812	4 718
Tyttöjä	.	974	995	955	395	312	306	9	598	568	458	2 646
Tyttöjä %	.	58	58	58	58	49	55	32	60	57	56	56
Ahvenanmaan maakunta	1	149	120	120	121	124	111	18	-	-	-	374
Ruotsi	1	149	120	120	121	124	111	18	-	-	-	374
Tyttöjä	.	88	77	77	77	76	77	11	-	-	-	241
Tyttöjä %	.	59	64	64	64	61	69	61	.	.	.	64
Koko maa yhteensä	456	38 887	38 210	37 427	14 687	13 965	12 541	560	23 420	22 801	19 850	107 824
Suomi	420	36 579	35 850	35 105	13 541	12 855	11 510	515	22 222	21 628	18 845	101 116
Ruotsi	33	2 268	2 221	2 184	1 146	1 110	1 031	45	1 059	982	896	6 269
Muu	3	40	139	138	-	-	-	-	139	191	109	439
Tyttöjä	.	22 215	22 060	21 533	8 242	7 770	7 026	218	13 554	12 908	11 655	61 373
Tyttöjä %	.	57	58	58	56	56	56	39	58	57	59	57

Liitetaulukko 10
Päivälukion oppilaat opiskeluvuoden tai vuosiluokan mukaan lääneittäin syyslukukaudella 1994

	Luokattomat lukiot					Luokalliset lukiot				Oppilaita yhteensä
	Opiskeluvuosi					Vuosiluokka				
	1	2	3	4-	Yhteensä	1	2	3	Yhteensä	
Uudenmaan lääni	6 712	6 228	5 626	155	18 721	3 069	3 018	2 604	8 691	27 412
Turun ja Porin lääni	1 118	1 099	929	69	3 215	4 040	3 931	3 393	11 364	14 579
Hämeen lääni	1 168	1 160	959	64	3 351	3 750	3 623	3 232	10 605	13 956
Kymen lääni	749	741	699	48	2 237	1 400	1 410	1 258	4 068	6 305
Mikkelin lääni	443	455	413	13	1 324	1 087	1 016	932	3 035	4 359
Pohjois-Karjalan lääni	135	106	115	—	356	1 140	1 181	918	3 239	3 595
Kuopion lääni	367	420	370	40	1 197	1 581	1 505	1 391	4 477	5 674
Keski-Suomen lääni	1 000	968	840	16	2 824	990	1 005	784	2 779	5 603
Vaasan lääni	1 318	1 227	1 147	51	3 743	2 355	2 293	1 955	6 603	10 346
Oulun lääni	872	806	773	58	2 509	3 004	2 819	2 571	8 394	10 903
Lapin lääni	684	631	559	28	1 902	1 004	1 000	812	2 816	4 718
Ahvenanmaan maakunta	121	124	111	18	374	—	—	—	—	374
Yhteensä	14 687	13 965	12 541	560	41 753	23 420	22 801	19 850	66 071	107 824

Liitetaulukko 11
Ylioppilastutkinnon vuonna 1994 suorittaneiden ikä

	Yhteensä	Ikä													
		-17	18	19	20	21	22	23	24	25	26	27	28	29	30-
Päivälukiot ¹⁾	29 801	1	215	25 583	3 695	173	19	9	11	6	4	3	3	7	72
Pojat	12 618	1	78	10 567	1 812	117	14	3	3	2	1	2	—	4	14
Tytöt	17 183	—	137	15 016	1 883	56	5	6	8	4	3	1	3	3	58
Aikuislukiot ja -linjat	2 268	1	25	387	421	177	131	104	91	74	59	48	55	36	659
Miehet	687	—	10	99	137	65	58	50	29	25	26	18	15	10	145
Naiset	1 581	1	15	288	284	112	73	54	62	49	33	30	40	26	514
Yhteensä	32 069	2	240	25 970	4 116	350	150	113	102	80	63	51	58	43	731
%	100,0	0,0	0,7	81,0	12,8	1,1	0,5	0,4	0,3	0,2	0,2	0,2	0,2	0,1	2,3
Pojat	13 305	1	88	10 666	1 949	182	72	53	32	27	27	20	15	14	159
%	100,0	0,0	0,7	80,2	14,6	1,4	0,5	0,4	0,2	0,2	0,2	0,2	0,1	0,1	1,2
Tytöt	18 764	1	152	15 304	2 167	168	78	60	70	53	36	31	43	29	572
%	100,0	0,0	0,8	81,6	11,5	0,9	0,4	0,3	0,4	0,3	0,2	0,2	0,2	0,2	3,0

¹⁾ Sisältää 40 kansanopistoissa ylioppilastutkinnon suorittanutta

Liitetaulukko 12
Ylioppilastutkinnon vuosina 1981–1994 suorittaneet yleisarvosanan mukaan, %

	Yhteensä	%	Yleisarvosana ¹⁾				
			l	m	c	b	a
1981	29 261	100,0	18,2	28,6	24,9	24,3	4,0
1982	30 481	100,0	18,5	29,2	24,7	23,6	4,0
1983	30 823	100,0	18,6	29,5	24,5	23,2	4,2
1984	31 881	100,0	18,3	29,6	24,6	23,4	4,1
1985	31 615	100,0	18,8	29,4	23,9	23,4	4,5
1986	31 050	100,0	19,4	29,9	24,1	22,3	4,3
1987	31 117	100,0	18,9	30,3	24,0	22,7	4,1
1988	28 726	100,0	19,1	29,5	23,9	22,8	4,7
1989	28 029	100,0	19,3	29,3	24,6	22,9	3,9
1990	27 469	100,0	19,5	30,3	23,9	22,1	4,2
1991	26 724	100,0	19,9	29,6	23,3	23,0	4,2
1992	26 169	100,0	19,8	30,4	24,4	21,4	4,0
1993	29 351	100,0	19,3	30,2	24,1	22,1	4,3
1994	32 069	100,0	19,3	30,4	24,6	21,8	3,9
Pojat	13 305	100,0	16,6	28,8	25,9	24,2	4,5
Tytöt	18 764	100,0	21,2	31,5	23,6	20,1	3,6

1) l = laudatur
m = magna cum laude approbatur
c = cum laude approbatur
b = lubenter approbatur
a = approbatur

Liitetaulukko 13
Yleissivistävien oppilaitosten aikuiskoulutuksiin osallistuneet oppilaitostyyppin mukaan koulutustyypeittäin 1993

Koulutustyyppi	Oppilaitostyyppi							Yhteensä
	Lukiot (aikuislinjat)	Aikuislukiot	Musiikki- oppilaitokset	Liikunnan koulutus- keskukset	Kansan- opistot	Kansalais- opistot	Opinto- keskukset	
	Osallistumistapaukset							
Peruskoulun koko oppimäärä	18 994	26 789	–	–	1 887	154	–	47 824
Peruskoulun aineopintokurssi	376	182	–	–	13	533	–	1 104
Lukion koko oppimäärä	97 133	130 090	–	–	945	1 027	–	229 195
Lukion aineopintokurssi	639	224	–	–	120	1 416	–	2 399
Ammatilliseen tutkintoon johtava aikuiskoulutus	–	–	9	208	273	4	–	494
Jatkolinja	–	–	–	73	328	8	–	409
Työvoimapolitiittinen aikuiskoulutus	16	271	–	47	785	1 773	291	3 183
Oppisopimuskurssi	–	–	–	–	47	59	–	106
Avoin korkeakouluopetus	–	–	–	–	6 963	22 308	426	29 697
Työnantajan tilaama kurssi	–	–	–	326	1 124	6 706	319	8 475
Muu aikuiskoulutus; ammatillisena tarjottu	–	–	81	1 950	3 025	4 249	730	10 035
Muu aikuiskoulutus; yleissivistävänä tarjottu	51	103	6 296	76 233	83 904	1 122 283	236 372	1 525 242
Yhteensä	117 209	157 659	6 386	78 837	99 414	1 160 520	238 138	1 858 163
Naisia %	71	68	65	47	64	75	59	70

Liitetaulukko 14
Yleissivistävien oppilaitosten aikuiskoulutuksissa annetut opetustunnit oppilaitostyyppin mukaan koulutustyypeittäin 1993

Koulutustyyppi	Oppilaitostyyppi							Yhteensä
	Lukiot (aikuislinjat)	Aikuislukiot	Musiikki- oppilaitokset	Liikunnan koulutus- keskukset	Kansan- opistot	Kansalais- opistot	Opinto- keskukset	
Opetustunnit								
Peruskoulun koko oppimäärä	29 445	37 232	—	—	50 253	144	—	117 074
Peruskoulun aineopintokurssi	736	391	—	—	160	1 794	—	3 081
Lukion koko oppimäärä	119 223	150 466	—	—	8 414	3 396	—	281 499
Lukion aineopintokurssi	1 040	364	—	—	403	3 313	—	5 120
Ammatilliseen tutkintoon johtava aikuiskoulutus	—	—	864	4 891	10 402	16	—	16 173
Jatkolinja	—	—	—	2 428	11 309	200	—	13 937
Työvoimapolitiittinen aikuiskoulutus	168	2 856	—	1 226	18 747	29 330	1 876	54 203
Oppisopimuskurssi	—	—	—	—	432	78	—	510
Avoin korkeakouluopetus	—	—	—	—	12 510	35 291	162	47 963
Työnantajan tilaama kurssi	—	—	—	249	1 452	7 615	359	9 675
Muu aikuiskoulutus; ammatillisena tarjottu	—	—	1 774	9 570	20 104	7 382	206	39 036
Muu aikuiskoulutus; yleissivistävänä tarjottu	154	153	153 431	88 094	460 049	1 862 011	152 073	2 715 965
Yhteensä	150 766	191 462	156 069	106 458	594 235	1 950 570	154 676	3 304 236

Liitetaulukko 15
Yleissivistävien oppilaitosten aikuiskoulutuksissa annetut opetustunnit koulutuksen pääasiallisen sisällön ja koulutustyyppin mukaan 1993, %

Koulutuksen pääasiallinen sisältö	Koulutustyyppi									Yhteensä
	Perus- koulu- ja lukio- kurssit ¹⁾	Ammatil- liseen tutkintoon johtava aikuis- koulutus	Jatko- linja	Työvoima- politiittinen aikuis- koulutus	Oppi- sopimus- kurssit	Avoin korkea- koulu- opetus	Työn- antajan tilaamat kurssit	Muut aikuiskoulutukset Ammatil- lisena tarjotut	Yleissivis- tävänä tarjotut	
%										
00 Yleissivistävä koulutus	100	— ²⁾	—	—	—	—	—	—	—	12
11 Taide- ja taitoaineet	—	14	39	1	—	5	1	13	54	45
12 Kielet	—	3	3	38	—	3	37	8	17	15
13 Humanistiset ja esteettiset aineet	—	2	—	2	—	18	—	6	3	3
21 Opetus	—	32	1	0 ³⁾	22	21	5	14	2	2
31 Liiketalous, markkinointi, toimistoala	—	—	11	10	—	1	2	4	0	1
32 Oikeus-, yhteiskunta- ja käyttäytymis- aineet	—	2	—	12	17	40	14	9	7	6
33 Johtaminen, esimiestaidot	—	0	—	—	—	0	1	0	0	0
34 Tietotekniikan hyväksikäyttö	—	0	4	11	6	4	17	5	2	2
41 Matematiikka, luonnontieteet	—	0	—	1	—	5	—	2	1	1
42 Tekniikka, tuotanto, rakentaminen yms.	—	—	9	3	—	—	8	1	0	0
51 Kuljetus, liikenne, huolto	—	—	—	—	—	—	0	3	1	1
61 Sosiaali- ja terveydenhuolto	—	30	2	3	55	1	3	10	1	1
71 Maa-, metsä- ja puutarhatalous	—	—	—	2	—	1	—	0	0	0
81 Palveluala	—	—	8	3	—	—	0	3	1	1
82 Työsuojelu, vartiointi, palo-, pelastus- ja sotilastyö	—	—	—	—	—	—	0	1	0	0
83 Liikunta, terveys, urheiluvalmennus	—	17	21	1	—	0	4	19	10	8
99 Muu sisältö	—	—	2	13	—	1	8	2	1	2
Yhteensä %	100	100	100	100	100	100	100	100	100	100
(Opetustuntien lkm)	(406 774)	(16 173)	(13 937)	(54 203)	(510)	(47 963)	(9 675)	(39 036)	(2 715 965)	(3 304 236)

1) Peruskoulun koko oppimäärän kurssit; peruskoulun aineopintokurssit; lukion koko oppimäärän kurssit; lukion aineopintokurssit

2) — = ei mitään ilmoitettavaa

3) 0 = osuus on alle prosentin

SVT

PMM
Sopimus
00022/1

SVT Suomen Virallinen Tilasto
Finlands Officiella Statistik
Official Statistics of Finland

Koulutus 1995:6
Utbildning
Education

Tiedustelut – Förfrågningar – Inquiries:

Hilkka Kousa
Irma Suovirta
Ritva Strandberg (peruskoulut)
Tuula Viljanen (lukiot ja ylioppilastutkinnot)
Heli Hiltunen (aikuiskoulutus ja lasten ja nuorten koulutus)
(90) 17 341

Yleissivistävät oppilaitokset 1994 -julkaisu sisältää tietoja peruskouluista, lukioista, musiikkioppilaitoksista, liikunnan koulutuskeskuksista, kansanopistoista, kansalaisopistoista ja opintokeskuksista. Se korvaa lakkautetut julkaisut *Peruskoulut kunnittain syyslukukaudella 199x* ja *Lukiot syyslukukaudella 199x*.

Aineistoista on tuotettu julkaisemattomia tilastotaulukoita kuten *Peruskoulujen oppilasmäärä vuosiluokan ja opetuskielen mukaan kunnittain syyslukukaudella 1994*. Teemme myös maksullisia erityisselvityksiä ja tuotteita kuten taulukoita, levykkeitä ja oppilaitosten osoitetarroja. Näistä saa lisätietoja henkilötilastojen "erityisselvitykset ja markkinointi" -yksiköstä, puh. (90) 1734 3590.

Koulutus-sarjassa ilmestyvät tänä vuonna mm. seuraavat julkaisut:

Tuote-
numero

- 9641 Ammatilliset oppilaitokset 1995
- 9645 Korkeakoulut 1995
- 9848 Oppilaitosluokitus ja -luettelo 1994 (sisältää myös osoitetiedot)
- 9212 Koulutuksen kysyntä 1994 (selvitys yleissivistäviin ja ammatillisiin oppilaitoksiin sekä korkeakouluihin hakeutumisesta ja pääsystä)