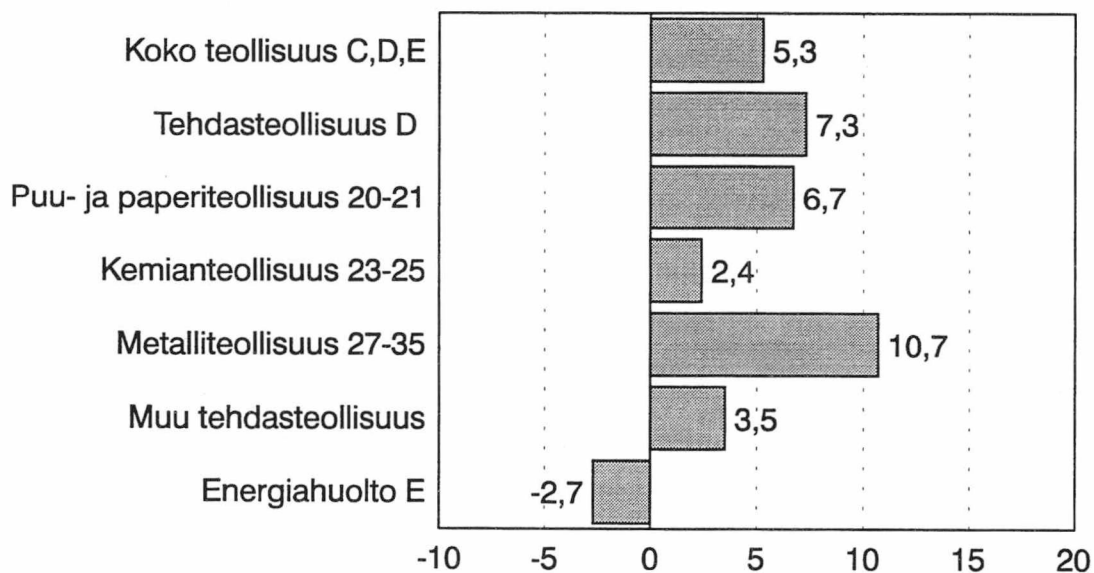


# Teollisuustuotannon volyyymi-indeksi

Volymindex för industriproduktionen  
1998, elokuu - augusti  
1995 = 100

Lisätietoja - Förfrågningar: Ari Mikkilä, Rami Peltola  
Vastaava tilastojohtaja - Ansvarig statistikdirektör: Ilkka Hyppönen

## Teollisuustuotannon volyymin muutos 1998 / 1997 elokuu (työpäiväkorjattu), %



## ***Teollisuustuotanto kasvoi elokuussa 5,3 prosenttia***

Teollisuuden työpäiväkorjattu tuotanto kasvoi elokuussa Tilastokeskuksen mukaan 5,3 prosenttia viime vuoden elokuusta. Heinäkuussa kasvu oli vielä kahdeksan prosenttia. Tietoliikennevälineiden valmistus lisääntyi elokuussa 62 prosenttia ja rakennusaineteollisuuden tuotanto 13 prosenttia vuotta aiemmasta. Massaa, paperia ja paperituotteita valmistettiin kuusi prosenttia viime vuoden elokuusta enemmän. Koneiden ja laitteiden valmistus puolestaan väheni viime vuoden elokuusta kymmenen prosenttia.

## ***Metalliteollisuuden tuotanto kasvoi 11 prosenttia***

Metalliteollisuudessa tuotanto lisääntyi viime vuoden elokuusta lähes 11 prosenttia. Sähkötekniisten tuotteiden valmistus lisääntyi runsaan kolmanneksen sekä perusmetallien ja metallituotteiden valmistus vajaat neljä prosenttia vuotta aiemmasta. Ilman sähkötekniisen teollisuuden tuotannon kasvua olisi koko teollisuustuotannon kasvu jäänyt elokuussa vajaaseen prosenttiin.

Puu- ja paperiteollisuuden tuotanto kasvoi elokuussa vajaat seitsemän prosenttia vuotta aiemmasta. Kemian teollisuudessa tuotanto lisääntyi runsaat kaksi prosenttia.

Mineraalien kaivussa tuotanto väheni elokuussa 50 prosenttia vuotta aiemmasta. Vähennys aiheutui lähinnä turvetuotannon romahduksesta. Energia- ja vesihuollossa tuotanto väheni vajaat kolme prosenttia viime vuoden elokuusta.

## ***Käyttöaste elokuussa 89 prosenttia***

Tehdasteollisuuden kapasiteetista oli elokuussa käytössä 89 prosenttia, mikä oli kaksi prosenttiyksikköä enemmän kuin edellisvuonna. Massa- ja paperiteollisuudessa käyttöaste oli elokuussa 96, metalliteollisuudessa 90 ja kemianteollisuudessa 82 prosenttia.

## ***Tammi-elokuun kasvu vajaat 9 prosenttia***

Tammi-elokuussa kasvoi teollisuuden työpäiväkorjattu tuotanto 8,6 prosenttia viime vuoden tammi-elokuuhun verrattuna. Metalliteollisuudessa tuotanto lisääntyi tammi-elokuussa 16 prosenttia vuotta aiemmasta. Puu- ja paperiteollisuuden tuotanto kasvoi alkuvuonna 8 prosenttia, kemianteollisuuden 5 prosenttia ja muun tehdasteollisuuden 4 prosenttia vuotta aiemmasta.

Heinäkuussa teollisuustuotannon työpäiväkorjattu kasvu oli tarkistettujen tietojen mukaan 8,0 prosenttia. Tarkistuksessa luku pieneni 0,2 prosenttiyksikköä aiemmin julkaistusta.

## ***Industriproduktionen ökade i augusti med 5,3 procent***

Enligt Statistikcentralen ökade industriproduktionen korrigerad efter arbetsdag i augusti med 5,3 procent från augusti i fjol. I juli var tillväxten ännu åtta procent. Tillverkningen av datakommunikationsmedel ökade i augusti med 62 procent jämfört med ett år tidigare och produktionen inom byggmaterialindustrin med 13 procent. Det tillverkades sex procent mera massa, papper och pappersprodukter än i augusti i fjol. Tillverkningen av maskiner och apparater minskade däremot med tio procent från augusti i fjol.

## ***Produktionen inom metallindustrin ökade med 11 procent***

Produktionen inom metallindustrin ökade med nästan 11 procent från augusti i fjol. Tillverkningen av eltekniska produkter ökade med en dryg tredjedel och framställningen av basmetaller samt tillverkningen av metallvaror med något under fyra procent jämfört med ett år tidigare. Utan produktionsökningen inom den eltekniska industrin hade den totala industriproduktionen ökat med bara något under en procent i augusti.

Produktionen inom trä- och pappersindustrin ökade i augusti med något under sju procent från ett år tidigare. Inom den kemiska industrin ökade produktionen med drygt två procent.

Inom utvinningen av mineraler avtog produktionen i augusti med 50 procent jämfört med augusti i fjol. Minskningen berodde främst på raset inom torvproduktionen. Inom energi- och vattenförsörjningen minskade produktionen med något under tre procent jämfört med augusti i fjol.

## ***Kapaciteten utnyttjades till 89 procent i augusti***

Inom fabriksindustrin utnyttjades 89 procent av kapaciteten i augusti. Detta var två procentenheter mer än året förut. Inom massa- och pappersindustrin var utnyttjandegraden 96 procent, inom metallindustrin 90 procent och inom den kemiska industrin 82 procent.

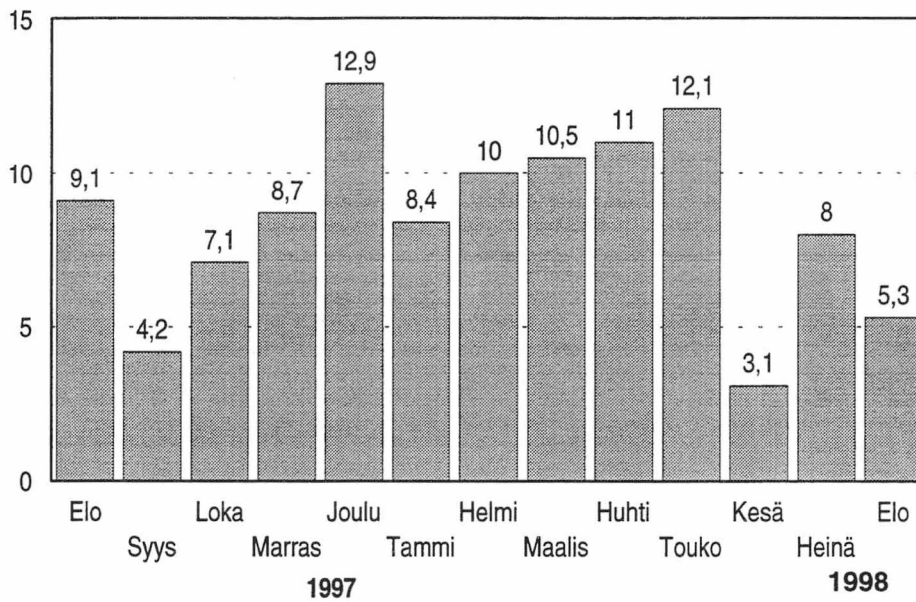
## ***Tillväxten något under 9 procent i januari–augusti***

Under perioden januari–augusti ökade den arbetsdagskorrigerade industriproduktionen med 8,6 procent jämfört med januari–augusti i fjol. Inom metallindustrin ökade produktionen med 16 procent jämfört med ett år tidigare. Produktionen inom trä- och pappersindustrin ökade under början av året med 8 procent, inom den kemiska industrin med 5 procent och inom den övriga fabriksindustrin med 4 procent.

Enligt reviderade uppgifter var den arbetsdagskorrigerade tillväxten inom industriproduktionen 8,0 procent i juli. Vid revideringen minskade uppgiften med 0,2 procent jämfört med de uppgifter som publicerats tidigare.

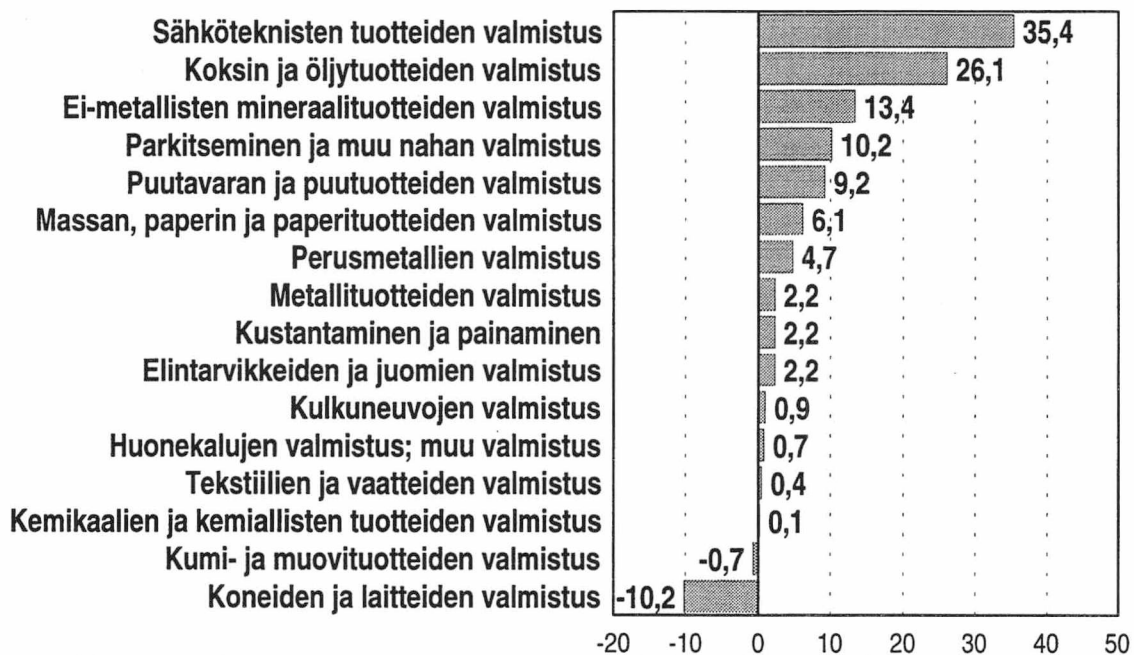
Kuvio 1

**Teollisuustuotannon (TOL C,D,E) muutos-% edellisen vuoden vastaavasta kuukaudesta (työpäiväkorjattu)**



Kuvio 2

**Teollisuustuotannon volyymin muutos 1998 / 1997 elokuu (%) (työpäiväkorjattu)**



## Teollisuustuotannon volyyymi-indeksi

Alkuperäinen

1995=100

|           |   | Paino |       |       |               |       | Muutosprosentti |               |       |       |               |
|-----------|---|-------|-------|-------|---------------|-------|-----------------|---------------|-------|-------|---------------|
|           |   | 1995  | 1997  | 1998  |               | 98/97 |                 |               |       |       |               |
|           |   |       | Heinä | Elo   | Vuoden alusta | Heinä | Elo             | Vuoden alusta | Heinä | Elo   | Vuoden alusta |
| C,D,E     | Koko teollisuus   | 100,0 | 95,0  | 111,3 | 108,4         | 102,4 | 117,0           | 117,4         | 7,8   | 5,1   | 8,1           |
| C         | Mineraalien kaivu                                       | 1,1   | 258,2 | 199,3 | 132,6         | 120,4 | 99,2            | 90,5          | -53,4 | -50,2 | -31,1         |
| 13        | Metallimalmien louhinta                                 | 0,1   | 63,1  | 81,3  | 96,5          | 98,9  | 93,2            | 102,4         | 56,7  | 14,7  | 6,0           |
| 14        | Muu mineraalien kaivu                                   | 0,6   | 142,6 | 148,4 | 124,1         | 156,7 | 131,6           | 129,6         | 9,9   | -11,3 | 4,1           |
| D         | Teollisuus  | 90,0  | 93,5  | 111,9 | 108,3         | 103,4 | 119,8           | 118,7         | 10,5  | 7,0   | 9,1           |
| 15        | Elintarvikkeiden ja juomien valmistus                   | 7,9   | 103,1 | 102,8 | 102,2         | 104,0 | 104,7           | 104,7         | 0,9   | 1,9   | 2,1           |
| DB(17-18) | Tekstiilien ja vaatteiden valmistus                     | 2,0   | 51,7  | 111,5 | 98,2          | 54,5  | 111,6           | 96,5          | 5,5   | 0,1   | -1,1          |
| 17        | Tekstiilien valmistus                                   | 1,0   | 55,5  | 109,5 | 100,0         | 66,0  | 112,3           | 102,9         | 19,1  | 2,6   | 2,1           |
| 18        | Vaatteiden valmistus                                    | 1,0   | 47,9  | 113,5 | 96,4          | 43,1  | 110,8           | 90,2          | -10,1 | -2,3  | -6,1          |
| 19        | Parkitseminen ja muu nahan valmistus                    | 0,4   | 26,0  | 111,6 | 90,1          | 25,0  | 122,5           | 93,9          | -3,8  | 9,8   | 4,1           |
| 20        | Puutavaran ja puutuotteiden valmistus                   | 4,5   | 68,3  | 111,9 | 110,7         | 75,2  | 121,9           | 118,6         | 10,1  | 9,0   | 7,1           |
| 21        | Massan, paperin ja paperituotteiden valmistus           | 19,0  | 114,8 | 114,9 | 107,6         | 116,3 | 121,9           | 115,7         | 1,3   | 6,1   | 7,1           |
| 22        | Kustantaminen ja painaminen                             | 5,7   | 81,2  | 99,1  | 98,6          | 86,7  | 101,1           | 104,0         | 6,7   | 2,0   | 5,1           |
| 23        | Koksin ja öljytuotteiden valmistus                      | 1,1   | 112,1 | 97,1  | 106,4         | 118,4 | 122,4           | 114,5         | 5,6   | 26,0  | 7,1           |
| 24        | Kemikaalien ja kemiallisten tuotteiden valmistus        | 6,0   | 101,3 | 111,1 | 105,9         | 106,8 | 111,0           | 112,0         | 5,4   | -0,1  | 5,1           |
| 25        | Kumi- ja muovituotteiden valmistus                      | 2,6   | 71,0  | 109,8 | 103,7         | 67,7  | 108,9           | 105,9         | -4,5  | -0,8  | 2,1           |
| 26        | Ei-metallisten mineraalituotteiden valmistus            | 2,4   | 102,4 | 124,7 | 114,1         | 109,5 | 140,9           | 124,4         | 6,9   | 13,0  | 9,1           |
| DJ(27-28) | Perusmetallien ja metallituotteiden valmistus           | 10,2  | 89,5  | 111,8 | 111,5         | 105,2 | 115,6           | 124,6         | 17,5  | 3,3   | 11,1          |
| 27        | Perusmetallien valmistus                                | 5,6   | 81,0  | 102,1 | 108,9         | 99,5  | 106,9           | 119,5         | 22,9  | 4,7   | 9,1           |
| 28        | Metallituotteiden valmistus                             | 4,6   | 100,5 | 124,4 | 115,0         | 112,5 | 126,7           | 131,1         | 11,9  | 1,9   | 14,1          |
| 29        | Koneiden ja laitteiden valmistus                        | 10,6  | 74,0  | 111,7 | 105,5         | 77,1  | 99,9            | 105,6         | 4,1   | -10,5 | 0,1           |
| DL(30-33) | Sähkötekniisten tuotteiden valmistus                    | 11,6  | 111,4 | 126,3 | 125,2         | 159,6 | 170,3           | 164,7         | 43,3  | 34,9  | 31,1          |
| 30        | Konttori- ja tietokoneiden valmistus                    | 0,6   | 84,1  | 101,2 | 111,7         | 75,1  | 77,6            | 100,7         | -10,7 | -23,4 | -9,1          |
| 31        | Muu sähkökoneiden ja -laitteiden valmistus              | 3,0   | 87,9  | 113,7 | 115,0         | 103,0 | 125,0           | 127,8         | 17,2  | 9,9   | 11,1          |
| 32        | Radio-, televisio- ja tietoliikennevälineiden valmistus | 6,3   | 128,5 | 134,7 | 133,1         | 207,1 | 217,1           | 198,1         | 61,2  | 61,2  | 48,1          |
| 33        | Hienomekaanisten- ja optisten kojeiden valmistus        | 1,7   | 97,7  | 125,3 | 118,3         | 109,6 | 105,3           | 125,7         | 12,2  | -16,0 | 6,1           |
| DM(34-35) | Kulkuneuvojen valmistus                                 | 3,8   | 62,1  | 88,3  | 92,7          | 59,5  | 88,7            | 99,9          | -4,2  | 0,5   | 7,1           |
| 34        | Autojen ja perävaunujen valmistus                       | 1,1   | 70,1  | 101,7 | 117,2         | 75,8  | 106,9           | 131,8         | 8,2   | 5,1   | 12,1          |
| 35        | Muu kulkuneuvojen valmistus                             | 2,8   | 59,0  | 83,0  | 83,2          | 53,1  | 81,6            | 87,5          | -9,9  | -1,7  | 5,1           |
| 36        | Huonekalujen valmistus; muu valmistus                   | 2,1   | 60,3  | 107,5 | 102,8         | 54,7  | 107,8           | 103,0         | -9,2  | 0,3   | 0,1           |
| E         | Energia- ja vesihuolto                                  | 8,9   | 88,1  | 93,7  | 106,5         | 90,2  | 91,2            | 108,0         | 2,4   | -2,7  | 1,1           |
| 40        | Sähkö-, kaasu- ja lämpöhuolto                           | 8,2   | 87,0  | 92,5  | 107,0         | 89,6  | 90,2            | 108,8         | 3,1   | -2,5  | 1,1           |
| 41        | Veden puhdistus ja jakelu                               | 0,8   | 100,2 | 105,8 | 102,2         | 96,3  | 101,4           | 99,9          | -3,9  | -4,2  | -2,1          |
|           | Erikoindeksit   |       |       |       |               |       |                 |               |       |       |               |
| 20-21     | Puu- ja paperiteollisuus                                | 23,5  | 105,8 | 114,3 | 108,2         | 108,4 | 121,9           | 116,3         | 2,4   | 6,6   | 7,1           |
| 23-25     | Kemianteollisuus  | 9,6   | 94,5  | 109,2 | 105,4         | 97,7  | 111,7           | 110,7         | 3,4   | 2,3   | 5,1           |
| 27-35     | Metalliteollisuus                                       | 36,2  | 89,1  | 113,9 | 112,2         | 109,6 | 125,8           | 129,3         | 23,0  | 10,4  | 15,1          |
| Muu D     | Muu teollisuus  | 20,7  | 86,3  | 106,5 | 102,4         | 88,4  | 109,9           | 105,9         | 2,4   | 3,2   | 3,1           |
|           | Käyttötarkoituseritys                                   |       |       |       |               |       |                 |               |       |       |               |
|           | Energiatuotteet   | 10,4  | 106,7 | 102,7 | 108,5         | 92,4  | 92,9            | 105,5         | -13,4 | -9,6  | -2,1          |
|           | Raaka-aineet ja tuotantohyödykkeet                      | 44,9  | 98,8  | 115,0 | 109,3         | 104,7 | 121,1           | 118,0         | 6,0   | 5,3   | 8,1           |
|           | Investointitavarat                                      | 25,5  | 93,6  | 114,3 | 112,4         | 116,9 | 128,3           | 131,2         | 24,8  | 12,3  | 16,1          |
|           | Kestokulutustavarat                                     | 2,1   | 53,6  | 106,8 | 103,1         | 51,5  | 109,2           | 107,9         | -4,0  | 2,2   | 4,1           |
|           | Muut kulutustavarat                                     | 17,1  | 84,1  | 102,3 | 100,0         | 85,5  | 103,8           | 102,4         | 1,7   | 1,4   | 2,1           |

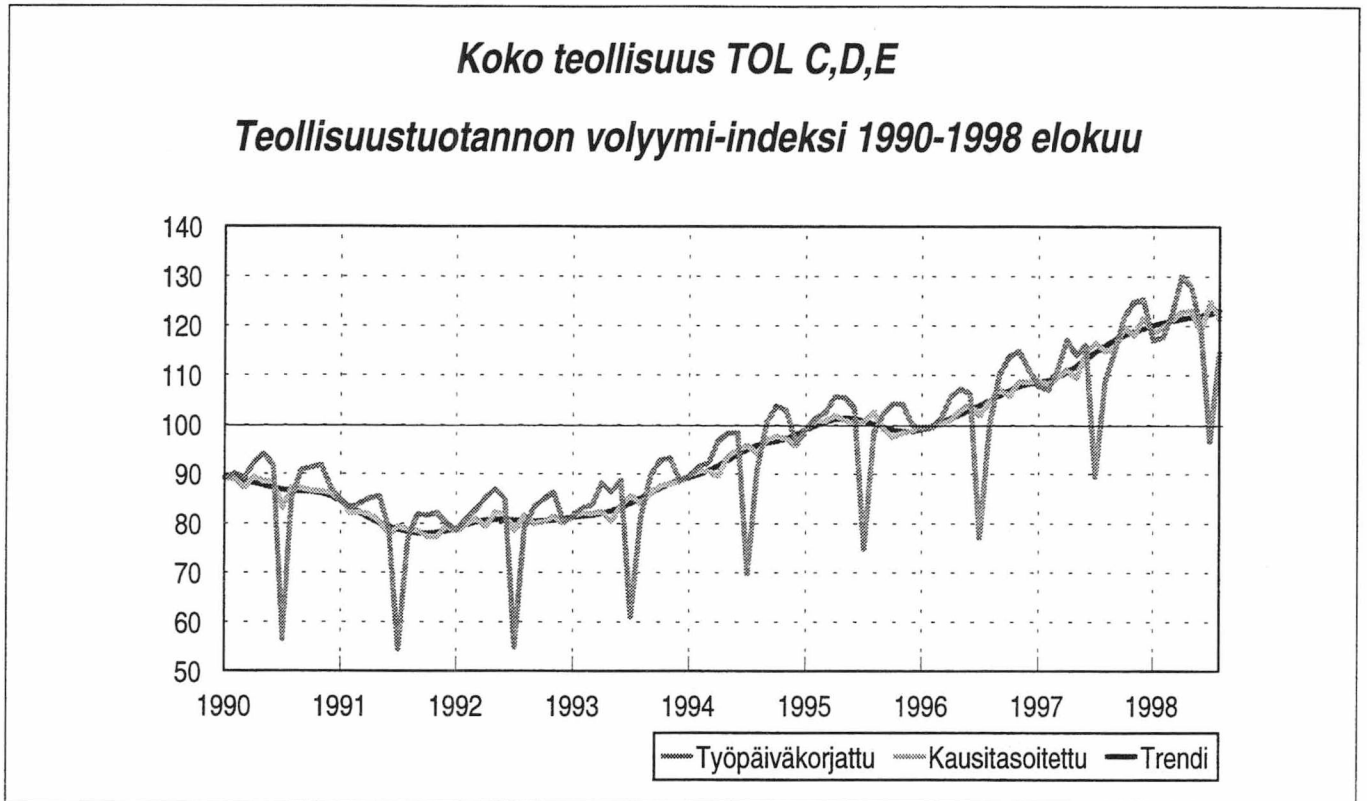
## Teollisuustuotannon volyyymi-indeksi

työpäiväkorjattu

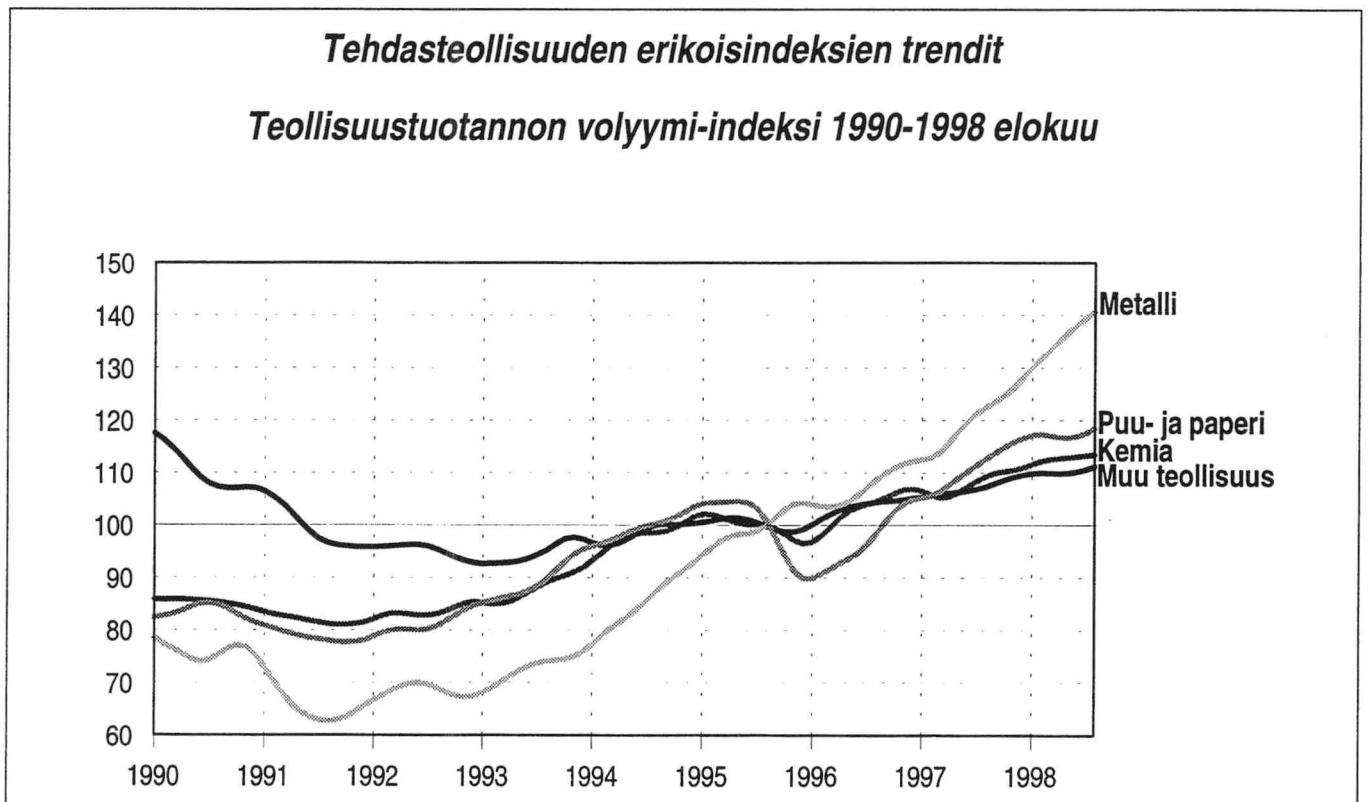
1995=100

|                       |   | 1997          |       |       | 1998             |       |       | Muutosprosentti<br>98/97 |       |       |                  |
|-----------------------|---|---------------|-------|-------|------------------|-------|-------|--------------------------|-------|-------|------------------|
|                       |   | Paino<br>1995 | Heinä | Elo   | Vuoden<br>alusta | Heinä | Elo   | Vuoden<br>alusta         | Heinä | Elo   | Vuoden<br>alusta |
| C,D,E                 | Koko teollisuus   | 100,0         | 89,5  | 108,9 | 108,9            | 96,6  | 114,7 | 118,2                    | 8,0   | 5,3   | 8,6              |
| C                     | Mineraalien kaivu                                       | 1,1           | 246,2 | 194,7 | 132,8            | 112,4 | 97,7  | 91,2                     | -54,3 | -49,8 | -31,4            |
| 13                    | Metallimalmien louhinta                                 | 0,1           | 61,6  | 79,3  | 96,6             | 96,5  | 91,0  | 102,4                    | 56,7  | 14,7  | 5,9              |
| 14                    | Muu mineraalien kaivu                                   | 0,6           | 130,3 | 146,4 | 124,9            | 143,8 | 130,2 | 130,8                    | 10,4  | -11,1 | 4,8              |
| D                     | Teollisuus  | 90,0          | 87,8  | 109,6 | 108,8            | 97,3  | 117,5 | 119,6                    | 10,8  | 7,3   | 9,9              |
| 15                    | Elintarvikkeiden ja juomien valmistus                   | 7,9           | 95,3  | 101,0 | 102,6            | 96,5  | 103,2 | 105,5                    | 1,2   | 2,2   | 2,8              |
| DB(17-18)             | Tekstiilien ja vaatteiden valmistus                     | 2,0           | 47,8  | 109,5 | 99,2             | 50,7  | 110,0 | 97,9                     | 6,0   | 0,4   | -1,4             |
| 17                    | Tekstiilien valmistus                                   | 1,0           | 52,0  | 107,0 | 100,8            | 62,0  | 110,0 | 103,8                    | 19,3  | 2,9   | 3,0              |
| 18                    | Vaatteiden valmistus                                    | 1,0           | 43,6  | 112,1 | 97,7             | 39,4  | 109,9 | 92,0                     | -9,7  | -1,9  | -5,8             |
| 19                    | Parkitseminen ja muu nahan valmistus                    | 0,4           | 23,5  | 110,4 | 91,6             | 22,7  | 121,7 | 96,0                     | -3,3  | 10,2  | 4,8              |
| 20                    | Puutavaran ja puutuotteiden valmistus                   | 4,5           | 62,7  | 109,5 | 112,0            | 69,3  | 119,7 | 120,5                    | 10,5  | 9,2   | 7,5              |
| 21                    | Massan, paperin ja paperituotteiden valmistus           | 19,0          | 110,4 | 110,8 | 107,4            | 111,8 | 117,5 | 115,5                    | 1,3   | 6,1   | 7,6              |
| 22                    | Kustantaminen ja painaminen                             | 5,7           | 75,6  | 95,8  | 99,1             | 80,8  | 97,8  | 104,9                    | 6,9   | 2,2   | 5,8              |
| 23                    | Koksin ja öljytuotteiden valmistus                      | 1,1           | 109,4 | 95,3  | 106,6            | 115,6 | 120,2 | 114,7                    | 5,6   | 26,1  | 7,6              |
| 24                    | Kemikaalien ja kemiallisten tuotteiden valmistus        | 6,0           | 96,1  | 109,4 | 106,5            | 101,4 | 109,4 | 112,9                    | 5,5   | 0,1   | 6,0              |
| 25                    | Kumi- ja muovituotteiden valmistus                      | 2,6           | 67,5  | 106,6 | 103,8            | 64,3  | 105,9 | 106,3                    | -4,7  | -0,7  | 2,4              |
| 26                    | Ei-metallisten mineraalituotteiden valmistus            | 2,4           | 93,9  | 123,0 | 114,9            | 100,6 | 139,6 | 125,9                    | 7,1   | 13,4  | 9,6              |
| DJ(27-28)             | Perusmetallien ja metallituotteiden valmistus           | 10,2          | 84,6  | 109,9 | 112,2            | 99,9  | 113,7 | 125,5                    | 18,0  | 3,5   | 11,9             |
| 27                    | Perusmetallien valmistus                                | 5,6           | 78,7  | 100,1 | 109,3            | 96,9  | 104,9 | 120,1                    | 23,1  | 4,7   | 9,8              |
| 28                    | Metallituotteiden valmistus                             | 4,6           | 92,4  | 122,4 | 115,8            | 103,7 | 125,1 | 132,4                    | 12,3  | 2,2   | 14,4             |
| 29                    | Koneiden ja laitteiden valmistus                        | 10,6          | 67,2  | 110,3 | 106,8            | 70,2  | 99,1  | 107,2                    | 4,5   | -10,2 | 0,4              |
| DL(30-33)             | Sähkötekniisten tuotteiden valmistus                    | 11,6          | 104,1 | 124,3 | 125,6            | 150,1 | 168,3 | 165,4                    | 44,2  | 35,4  | 31,7             |
| 30                    | Konttori- ja tietokoneiden valmistus                    | 0,6           | 79,7  | 98,8  | 112,3            | 71,2  | 75,8  | 101,2                    | -10,6 | -23,2 | -9,9             |
| 31                    | Muu sähkökoneiden ja -laitteiden valmistus              | 3,0           | 79,9  | 111,7 | 116,2            | 93,9  | 123,1 | 129,6                    | 17,6  | 10,2  | 11,5             |
| 32                    | Radio-, televisio- ja tietoliikennevälineiden valmistus | 6,3           | 121,8 | 132,4 | 132,9            | 196,9 | 214,4 | 198,0                    | 61,6  | 61,9  | 49,0             |
| 33                    | Hienomekaanisten- ja optisten kojeiden valmistus        | 1,7           | 88,6  | 124,6 | 119,4            | 99,8  | 105,1 | 127,3                    | 12,6  | -15,6 | 6,6              |
| DM(34-35)             | Kulkuneuvojen valmistus                                 | 3,8           | 56,1  | 87,3  | 94,0             | 53,9  | 88,1  | 102,0                    | -3,8  | 0,9   | 8,5              |
| 34                    | Autojen ja perävaunujen valmistus                       | 1,1           | 63,4  | 100,7 | 118,9            | 68,8  | 106,2 | 134,5                    | 8,6   | 5,5   | 13,1             |
| 35                    | Muu kulkuneuvojen valmistus                             | 2,8           | 53,2  | 82,1  | 84,3             | 48,1  | 81,0  | 89,3                     | -9,6  | -1,3  | 6,0              |
| 36                    | Huonekalujen valmistus; muu valmistus                   | 2,1           | 54,7  | 106,8 | 104,3            | 49,8  | 107,5 | 105,0                    | -8,9  | 0,7   | 0,7              |
| E                     | Energia- ja vesihuolto                                  | 8,9           | 85,9  | 91,4  | 106,8            | 88,0  | 88,9  | 108,3                    | 2,4   | -2,7  | 1,5              |
| 40                    | Sähkö-, kaasu- ja lämpöhuolto                           | 8,2           | 84,8  | 90,2  | 107,2            | 87,3  | 87,9  | 109,1                    | 3,1   | -2,5  | 1,8              |
| 41                    | Veden puhdistus ja jakelu                               | 0,8           | 98,3  | 103,8 | 102,4            | 94,5  | 99,5  | 100,0                    | -3,9  | -4,2  | -2,3             |
| Erikaisindeksit       |   |               |       |       |                  |       |       |                          |       |       |                  |
| 20-21                 | Puu- ja paperiteollisuus                                | 23,5          | 101,2 | 110,6 | 108,3            | 103,6 | 118,0 | 116,5                    | 2,4   | 6,7   | 7,6              |
| 23-25                 | Kemianteollisuus  | 9,6           | 90,0  | 107,1 | 105,8            | 93,1  | 109,7 | 111,4                    | 3,5   | 2,4   | 5,2              |
| 27-35                 | Metalliteollisuus                                       | 36,2          | 82,7  | 112,3 | 113,0            | 102,4 | 124,3 | 130,5                    | 23,8  | 10,7  | 15,5             |
| Muu D                 | Muu teollisuus  | 20,7          | 79,7  | 104,5 | 103,1            | 81,9  | 108,2 | 107,0                    | 2,7   | 3,5   | 3,8              |
| Käyttötarkoituseritys |   |               |       |       |                  |       |       |                          |       |       |                  |
|                       | Energia- ja vesihuolto                                  | 10,4          | 103,9 | 100,2 | 108,7            | 90,1  | 90,6  | 105,8                    | -13,3 | -9,5  | -2,7             |
|                       | Raaka-aineet ja tuotantohyödykkeet                      | 44,9          | 94,1  | 111,9 | 109,6            | 99,8  | 117,9 | 118,5                    | 6,1   | 5,4   | 8,1              |
|                       | Investointitavarat                                      | 25,5          | 86,2  | 112,9 | 113,2            | 108,4 | 127,2 | 132,5                    | 25,8  | 12,7  | 17,0             |
|                       | Kestokulutustavarat                                     | 2,1           | 48,7  | 106,2 | 104,7            | 46,9  | 108,9 | 110,1                    | -3,7  | 2,6   | 5,2              |
|                       | Muut kulutustavarat                                     | 17,1          | 77,8  | 100,1 | 100,6            | 79,3  | 101,8 | 103,4                    | 2,0   | 1,7   | 2,8              |

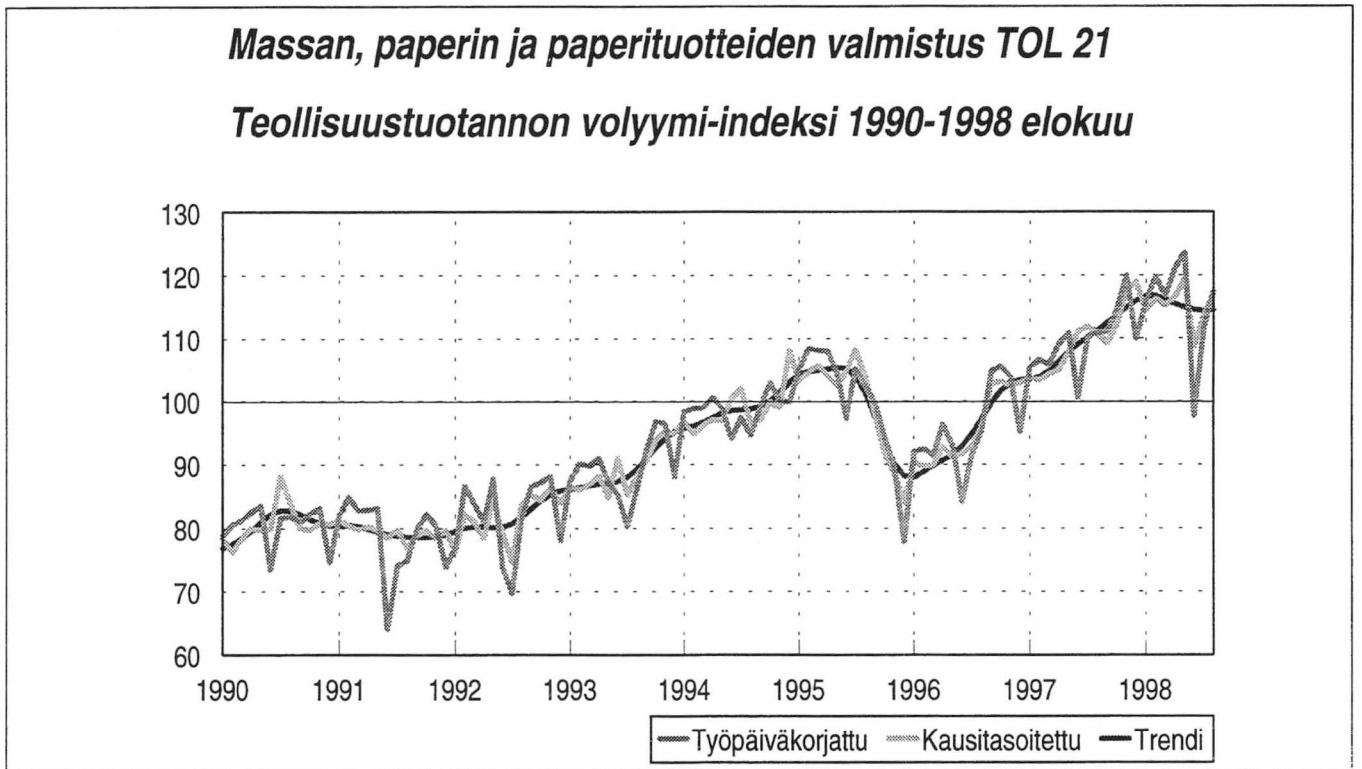
Kuvio 3



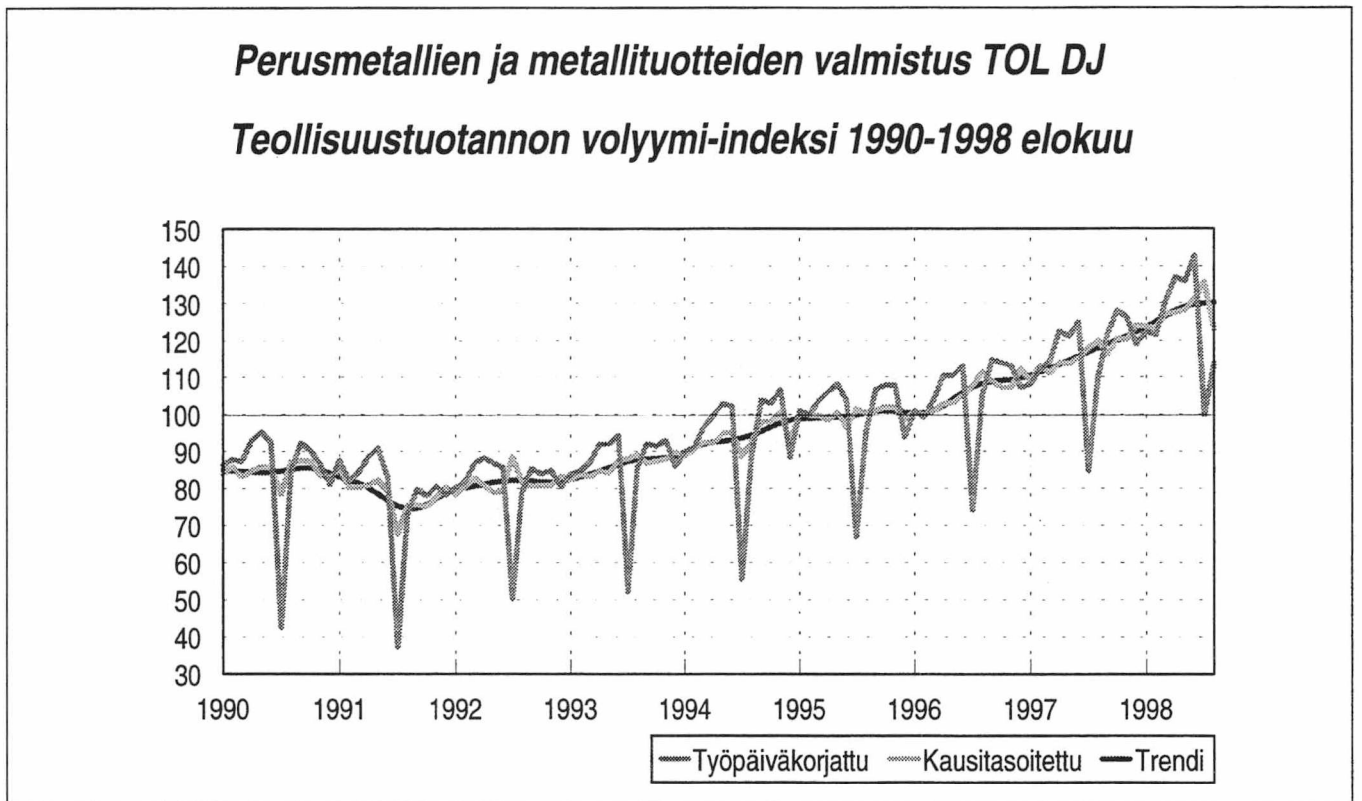
Kuvio 4



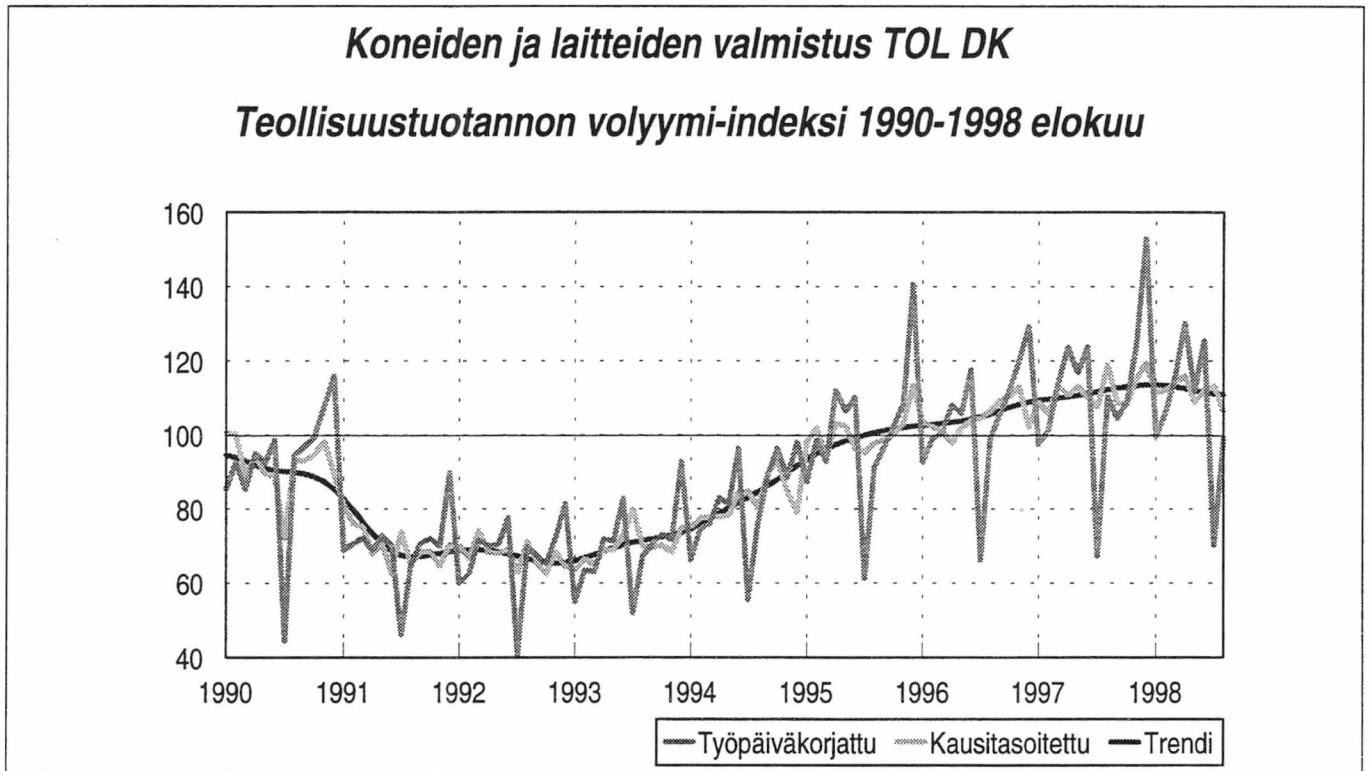
Kuvio 5



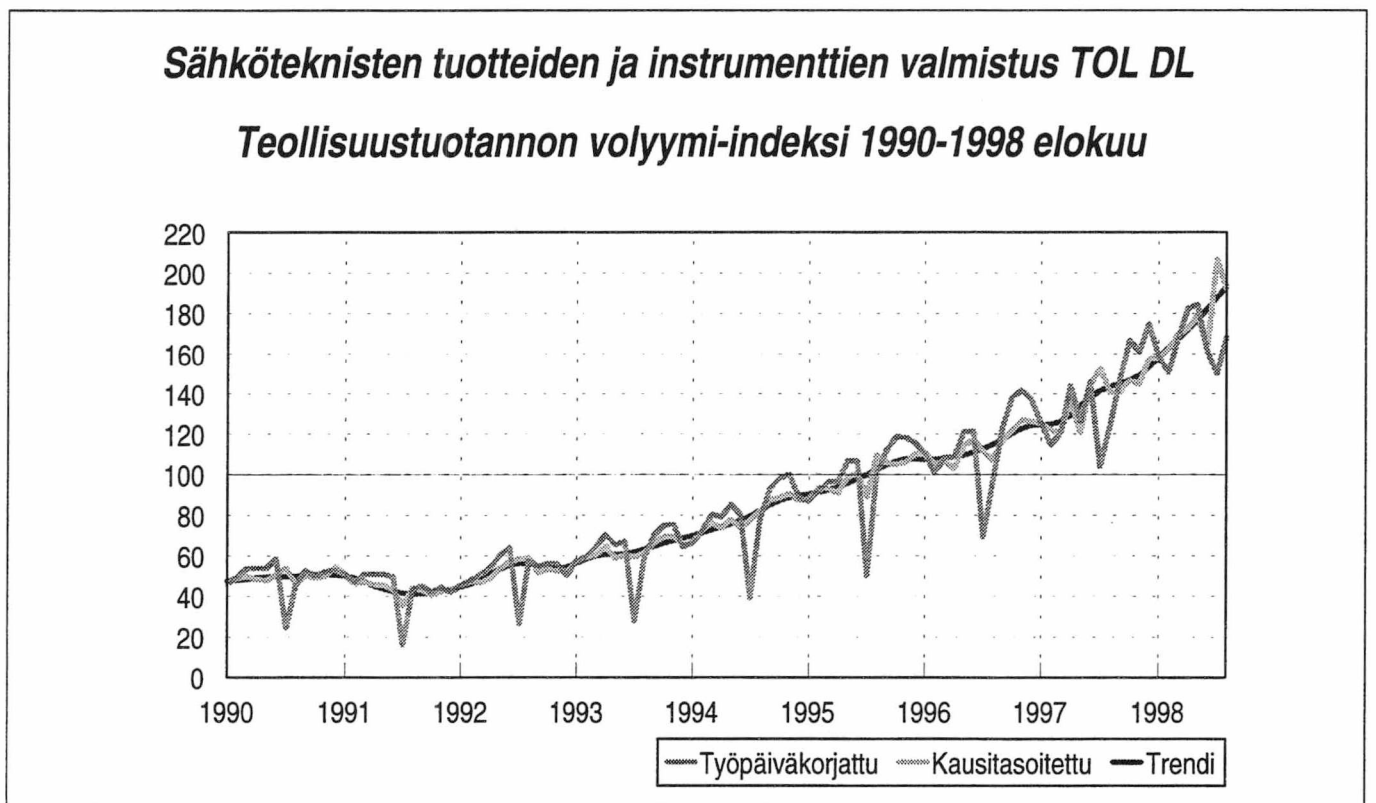
Kuvio 6



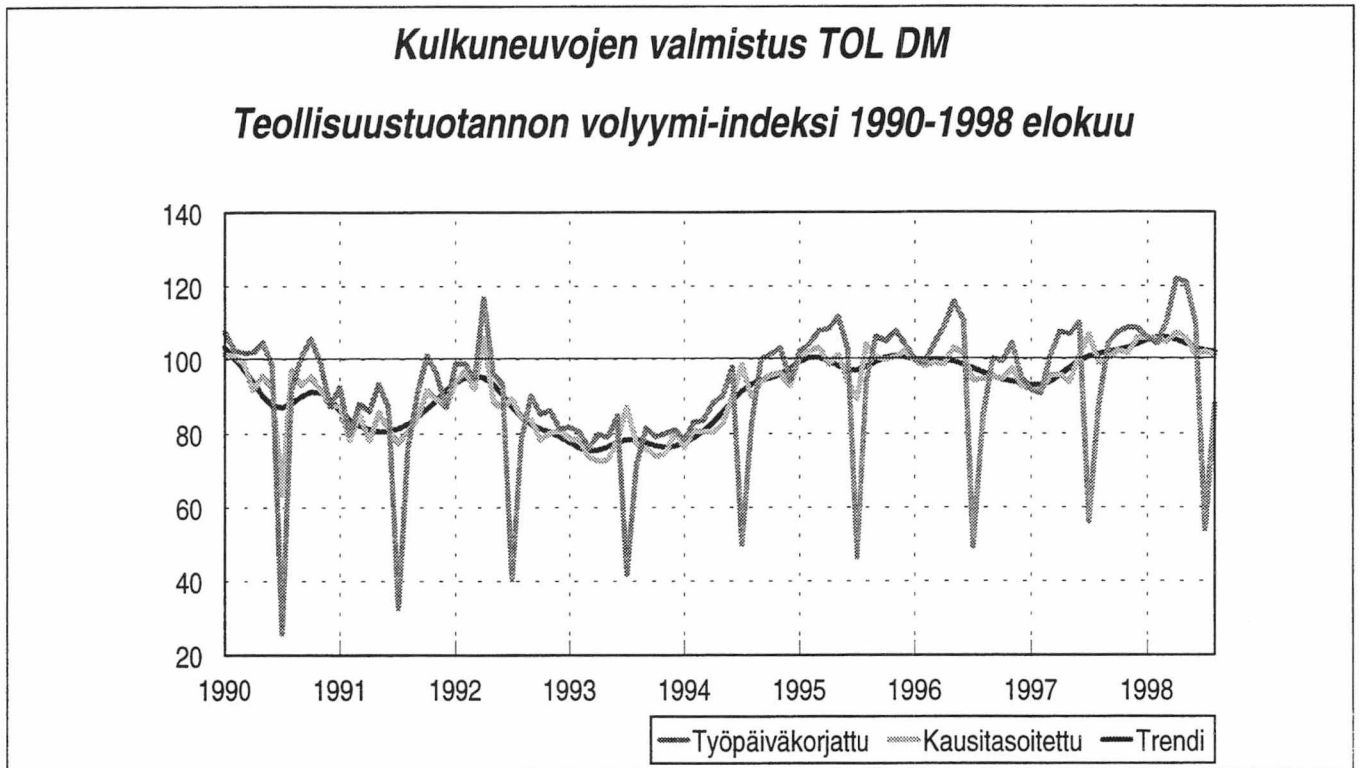
Kuvio 7



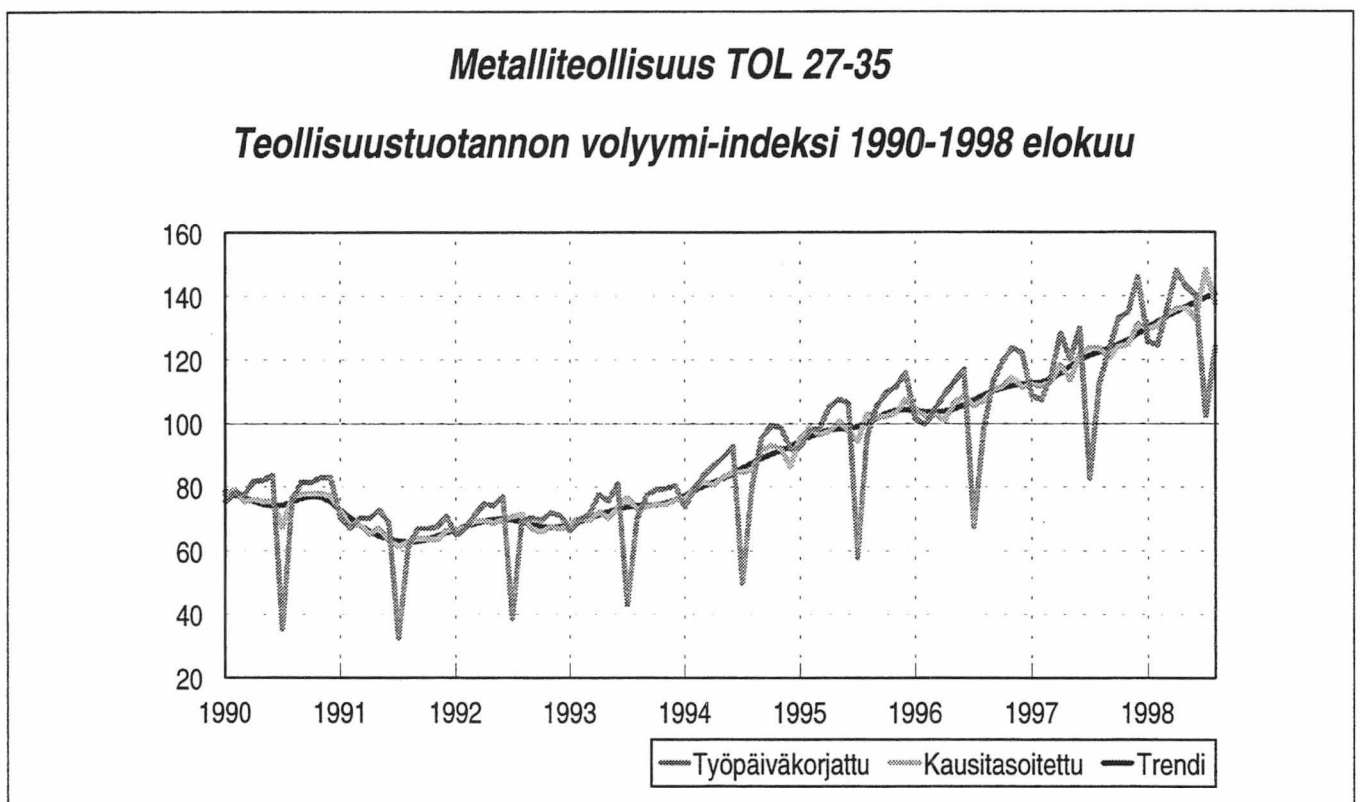
Kuvio 8



Kuvio 9



Kuvio 10



---

SVT Suomen virallinen tilasto  
Finlands officiella statistik  
Official Statistics of Finland

Teollisuus 1998:13  
Industri  
Industry

Lisätietoja – Förfrågningar:

Ari Mikkilä (09) 1734 2479  
Rami Peltola (09) 1734 3615