

F11

14.10.86

61. vuosikerta — Årgången 61 — Volume 61

**Tilastokatsauksia**  
**Statistiska översikter**  
**Bulletin of Statistics**


**1986**

Nro III

Nr III

No. III

HELSINKI 1986



**Tilastokeskus**  
**Statistikcentralen**  
**Central Statistical Office of Finland**

61. vuosikerta — Årgången 61 — Volume 61

**Tilastokatsauksia**  
**Statistiska översikter**  
**Bulletin of Statistics**  
**1986**

Nro III

Nr III

No. III



**Tilastokeskus**  
**Statistikcentralen**  
**Central Statistical Office of Finland**

HELSINKI 1986

**Tilastokirjasto**  
**Statistikbiblioteket**

ISSN 0015-2390

Helsinki 1986. Valtion painatuskeskus

## Sisällys

Väestö	Sivu
1. Väkiluku .....	1
2. Väestönmuutokset .....	1
<b>Tuotanto</b>	
3. Tuotetilasto .....	2
4. Teollisuustuotannon volyyymi-indeksi (1980 = 100) .....	8
5. Talonrakennustoiminta .....	11
6. Asuntojen tuotanto .....	12
<b>Kauppa</b>	
7. Kaupan myynti .....	13
8. Ulkomaankauppa .....	17
<b>Raha- ja luottoliike</b>	
9. Suomen Pankin avista myyntikurssit .....	19
10. Kotimainen clearingliike .....	19
11. Suomen Pankki .....	20
12. Rahalaitosten ottolainaus yleisöltä .....	22
13. Rahalaitosten antolainaus yleisölle .....	24
14. Helsingin Arvopaperipörssi .....	26
15. Unitaksen osakeindeksi (1975 = 100) .....	26
<b>Liikenne</b>	
16. Posti- ja telelaitos .....	27
17. Valtionrautatiet .....	28
18. Yöpymisien lukumäärät majoitusliikkeissä .....	29
19. Tieliikenneonnettomuudet .....	29
20. Moottoriajoneuvot .....	30
21. Ulkomainen merenkulku .....	31
22. Kauppalaivasto .....	32
23. Kotimaisten lentoyhtiöiden säännöllinen lento- liikenne .....	32
<b>Kansantalouden tilinpito</b>	
24. Bruttokansantuote ja kansantulo .....	33
25. Bruttokansantuote toimialoittain .....	34
26. Bruttokansantuote henkeä kohden .....	34
<b>Hinnat ja palkat</b>	
27. Julkisten menojen hintaindeksi (1977 = 100) .....	34
28. Rakennuskustannusindeksi (1980 = 100) .....	35
29. Pientalon rakennuskustannusindeksi (1980 = 100) .....	36
30. Maatalouden tuotantorakennuksen rakennus- kustannusindeksi (1980 = 100) .....	38
31. Tie- ja maarakennuskustannusindeksi (1980 = 100) .....	39
32. Elinkustannusindeksi (1951:10 = 100) .....	40
33. Kuluttajahintaindeksi (1981 = 100) .....	41
34. Kuluttajahintaindeksi (1981 = 100) .....	42
35. Tukkuhintaindeksi (1980 = 100) .....	43
36. Kotimarkkinoiden perushintaindeksi (1980 = 100) .....	47
37. Teollisuuden tuottajahintaindeksi (1980 = 100) .....	51
38. Tuontihintaindeksi (1980 = 100) .....	54
39. Vientihintaindeksi (1980 = 100) .....	57
40. Tukkuhintaindeksi (1949 = 100) .....	60
41. Tuotannon hintaindeksi (1949 = 100) .....	63
42. Tuonin hintaindeksi (cif, 1949 = 100) .....	66
43. Viennin hintaindeksi (fob, 1949 = 100) .....	67
44. Maatalouden hintaindeksi (1980 = 100) .....	68
45. Elintarvikkeiden vähittäiskauppahintoja .....	69
46. Työntekijäin keskiansioita .....	71

## Innehåll

Befolkning	Sida
1. Folkmängd .....	1
2. Befolkningsrörelsen .....	1
<b>Produktion</b>	
3. Produktstatistik .....	2
4. Volymindex för industriproduktionen (1980 = 100) .....	8
5. Husbyggnadsverksamhet .....	11
6. Bostadsproduktionen .....	12
<b>Handel</b>	
7. Handelns försäljning .....	13
8. Utrikeshandeln .....	17
<b>Penning- och kreditväsen</b>	
9. Finlands Banks avista försäljningskurser .....	19
10. Inhemska clearingrörelse .....	19
11. Finlands Bank .....	20
12. Penninginrättningarnas inlåning från allmänheten .....	22
13. Penninginrättningarnas utlåning till allmänheten .....	24
14. Helsingfors Fondbörs .....	26
15. Unitas aktieindex (1975 = 100) .....	26
<b>Samfärdsel</b>	
16. Post- och televerket .....	27
17. Statsjärnvägarna .....	28
18. Antalet övernattningar på härbärgeringsställen .....	29
19. Vägtrafikolyckor .....	29
20. Motorfordon .....	30
21. Sjöfarten mellan Finland och utlandet .....	31
22. Handelsflottan .....	32
23. Inhemska flygbolags reguljära flygtrafik .....	32
<b>National räkenskaper</b>	
24. Bruttonationalprodukt och nationalinkomst .....	33
25. Bruttonationalprodukt enligt näringsgrenar .....	34
26. Bruttonationalprodukt per invånare .....	34
<b>Priser och löner</b>	
27. Prisindexar för offentliga utgifter (1977 = 100) .....	34
28. Byggnadskostnadsindex (1980 = 100) .....	35
29. Byggnadskostnadsindex för småhus (1980 = 100) .....	36
30. Byggnadskostnadsindex för lantbruksbyggnader (1980 = 100) .....	38
31. Väg- och jordbyggnadskostnadsindexar (1980 = 100) .....	39
32. Levnadskostnadsindex (1951:10 = 100) .....	40
33. Konsumentprisindex (1981 = 100) .....	41
34. Konsumentprisindex (1981 = 100) .....	42
35. Partiprisindex (1980 = 100) .....	43
36. Basprisindex för hemmamarknadsvaror (1980 = 100) .....	47
37. Producentprisindex för industrin (1980 = 100) .....	51
38. Importprisindex (1980 = 100) .....	54
39. Exportprisindex (1980 = 100) .....	57
40. Partiprisindex (1949 = 100) .....	60
41. Produktionsprisindex (1949 = 100) .....	63
42. Importprisindex (cif, 1949 = 100) .....	66
43. Exportprisindex (fob, 1949 = 100) .....	67
44. Prisindexar för lantbruket (1980 = 100) .....	68
45. Detaljhandelspriset för livsmedel .....	69
46. De genomsnittliga förtjänsterna för arbetare .....	71

	Sivu		Sida
47. Ansiotasoindeksejä (1964 = 100) .....	71	47. Förtjänstnivåindexar (1964 = 100) .....	71
48. Palkansaajien ansiotasoindeksi (1975 = 100) .....	72	48. Löntagarnas förtjänstnivåindex (1975 = 100) .....	72
49. Palkansaajien ansiotasoindeksi (1980 = 100) .....	73	49. Löntagarnas förtjänstnivåindex (1980 = 100) .....	73
<b>Työmarkkinat</b>		<b>Arbetsmarknad</b>	
50. Työnvälitys .....	74	50. Arbetsförmedling .....	74
51. Työtaistelut .....	75	51. Arbetskonflikter .....	75
52. Työllisyys .....	76	52. Sysselsättning .....	76
53. Työttömyys .....	78	53. Arbetslöshet .....	78
54. Tehdyt työtunnit toimialoittain .....	79	54. Utförda arbetstimmar efter näringsgren .....	79
<b>Valtion raha-asiat</b>		<b>Statsfinanser</b>	
55. Valtion kassatulot .....	80	55. Statens kassainkomster .....	80
56. Valtion kassamenot .....	83	56. Statens kassautgifter .....	83
57. Valtion rahatoitustarve sekä kassajäämä .....	86	57. Statens finansieringsbehov samt kassaåterstod ...	86
58. Valtionvelka .....	87	58. Statsskulden .....	87
<b>Terveysolot</b>		<b>Hälsotillstånd</b>	
59. Ilmoitetut sairaustapaukset .....	88	59. Anmälda sjukdomsfall .....	88
<b>Muu elinkeinotilasto</b>		<b>Övrig näringsstatistik</b>	
60. Vireille pannut konkurssit .....	90	60. Anhängiggjorda konkursmål .....	90
<b>Rikollisuus</b>		<b>Brottslighet</b>	
61. Poliisin ja tullin tietoon tulleet rikokset, päihty- myksen takia säilöönnotetut ja pysäköintivirheet ...	91	61. Brott som kommit till polisens och tullens känne- dom, berusade som tagits i förvar och parkerings- fel .....	91
<b>Kausitasoitettuja tilastosarjoja .....</b>	<b>93</b>	<b>Säsongutjämnade serier .....</b>	<b>93</b>
<b>Suomen valtion uusinta tilastoa sarjoittain .....</b>	<b>101</b>	<b>Finska statens nyaste statistik enligt serier .....</b>	<b>101</b>

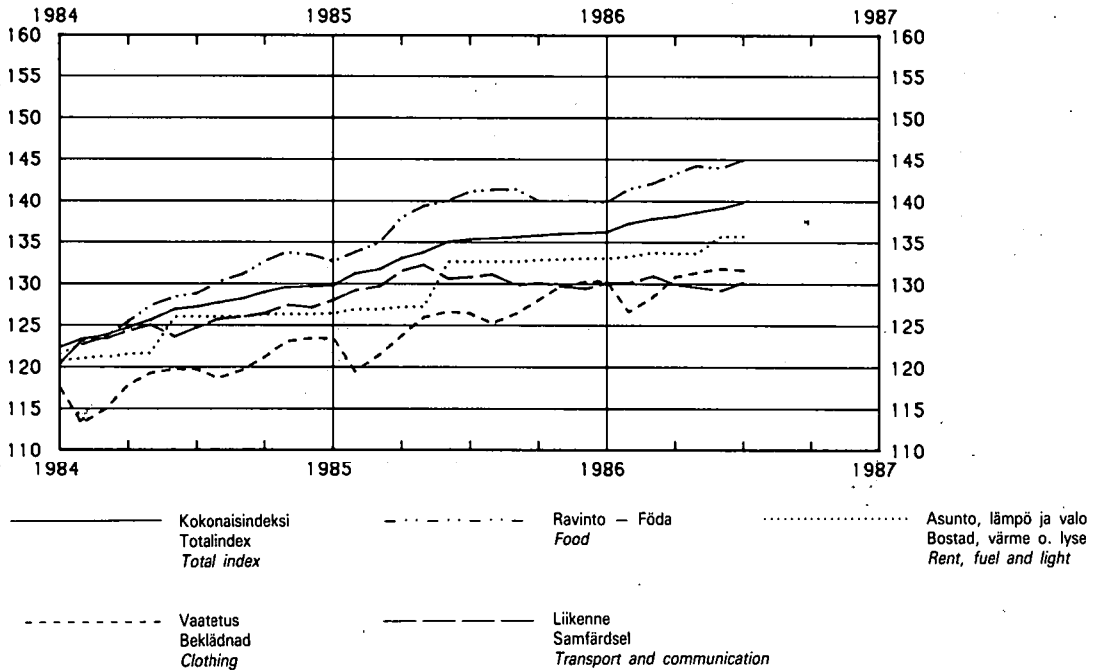
# Contents

	Page		Page
<b>Population</b>			
1. Population .....	1	32. Cost-of-Living Index (1951:10 = 100) .....	40
2. Vital statistics .....	1	33. Consumer Price Index (1981 = 100) .....	41
<b>Production</b>			
3. Production statistics .....	2	34. Consumer Price Index (1981 = 100) .....	42
4. Volume index of industrial production (1980 = 100) .....	8	35. Wholesale Price Index (1980 = 100) .....	43
5. Building construction .....	11	36. Basic Price Index for Domestic Supply (1980 = 100) .....	47
6. Construction of dwellings .....	12	37. Producer Price Index for Manufactured Products (1980 = 100) .....	51
<b>Commerce</b>			
7. Sales of commerce .....	13	38. Import Price Index (1980 = 100) .....	54
8. Foreign trade .....	17	39. Export Price Index (1980 = 100) .....	57
<b>Banking and credit</b>			
9. Avista rates of exchange of the Bank of Finland ..	19	40. Wholesale Price Index (1949 = 100) .....	60
10. Domestic clearing accounts .....	19	41. Production Price Index (1949 = 100) .....	63
11. The Bank of Finland .....	20	42. Import Price Index (cif) (1949 = 100) .....	66
12. Deposits by the public .....	22	43. Export Price Index (fob) (1949 = 100) .....	67
13. Advances to the public .....	24	44. Price indices for agriculture (1980 = 100) .....	68
14. Helsinki Stock Exchange .....	26	45. Retail prices of food products .....	69
15. Unitas share index (1975 = 100) .....	26	46. Average earnings of workers .....	71
<b>Transport</b>			
16. Posts and Telecommunications .....	27	47. Wage and salary indices (1964 = 100) .....	71
17. State railways .....	28	48. Wage and salary index (1975 = 100) .....	72
18. Numbers of nights in the accommodation facilities .....	29	49. Wage and salary index (1980 = 100) .....	73
19. Road traffic accidents .....	29	<b>Labour market</b>	
20. Motor vehicles .....	30	50. Employment exchange .....	74
21. Foreign shipping .....	31	51. Industrial disputes .....	75
22. Merchant fleet .....	32	52. Employment .....	76
23. Scheduled air traffic of Finnish airlines .....	32	53. Unemployment .....	78
<b>National accounts</b>			
24. Gross domestic product and national income .....	33	54. Hours worked by industry .....	79
25. Gross domestic product by kind of activity .....	34	<b>State finances</b>	
26. Gross domestic product per capita .....	34	55. State cash revenue .....	80
<b>Prices and wages</b>			
27. Price indices for public expenditure (1977 = 100) .....	34	56. State cash expenditure .....	83
28. Building Cost Index (1980 = 100) .....	35	57. The State finance requirements and cash deficit or surplus .....	86
29. Building Cost Index for Single-Unit Dwellings (1980 = 100) .....	36	58. State debt .....	87
30. Building Cost Index for Agricultural Building (1980 = 100) .....	38	<b>Health</b>	
31. Cost indices of road and land construction (1980 = 100) .....	39	59. Registered cases of illness .....	88
<b>Other economic statistics</b>			
		60. Bankruptcies .....	90
<b>Criminality</b>			
		61. Offences known to the police and the cus- toms, intoxicated persons taken into custody and parking offences .....	91
		<b>Seasonally adjusted series</b> .....	
		<b>Latest statistical publications in Finland</b> .....	
			101

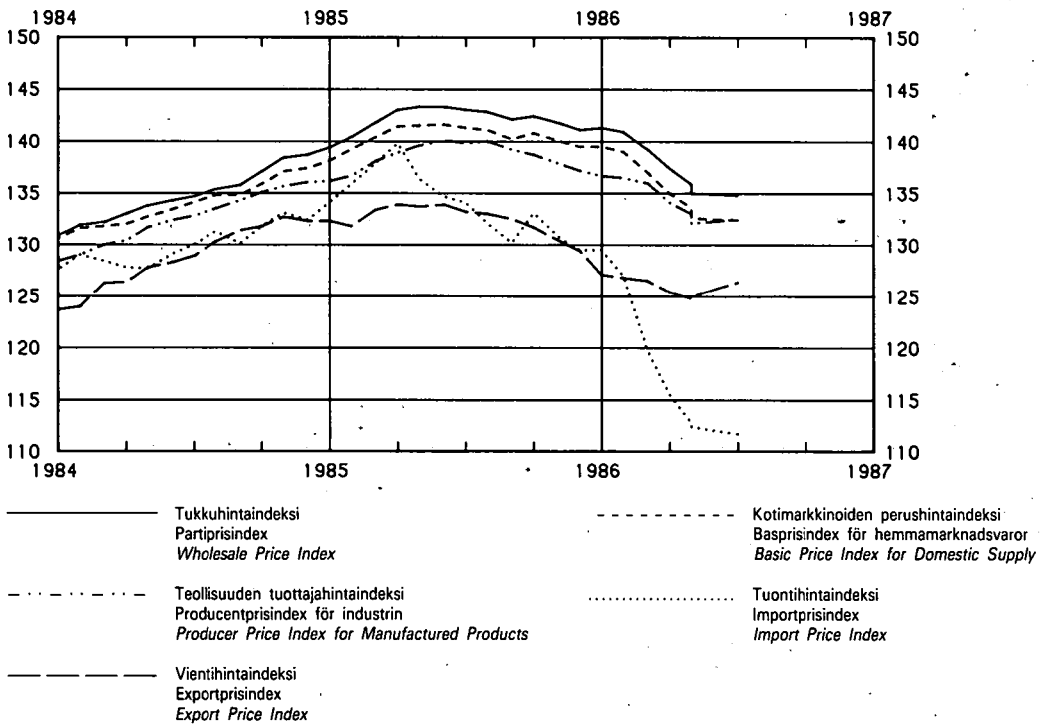
Käytetyt symbolit — Använda symboler — Explanation of symbols

Toisto — Repetition — <i>Repetition</i> .....	»
Ei mitään ilmoitettavaa — Intet finns att redovisa — <i>Magnitude nil</i> .....	—
Tietoa ei ole saatu — Uppgift ej tillgänglig — <i>Data not available</i> .....	.
Loogisesti mahdoton esitettäväksi — Logiskt omöjlig uppgift — <i>Category not applicable</i> .....	*
Ennakkotieto — Preliminär uppgift — <i>Preliminary data</i> .....	♦
Korjattu luku — Korrigerat tal — <i>Corrected figure</i> .....	±
Miinus — Minus — <i>Minus</i> .....	M
Miehet — Män — <i>Men</i> .....	N
Naiset — Kvinnor — <i>Women</i> .....	Ms
Molemmat sukupuolet — Båda könen — <i>Both sexes</i> .....	
Vaakasuora viiva, joka katkaisee aikasarjan, osoittaa, että viivan yläpuolella ja sen alapuolella olevat tiedot eivät ole täysin verrannollisia — En horisontal linje, som avskär en tidsserie, markerar att uppgifterna ovanför och nedanför linjen inte är fullt jämförliga — <i>A horizontal line, which breaks the time series, shows that the figures above and below the line are not fully comparable.</i>	

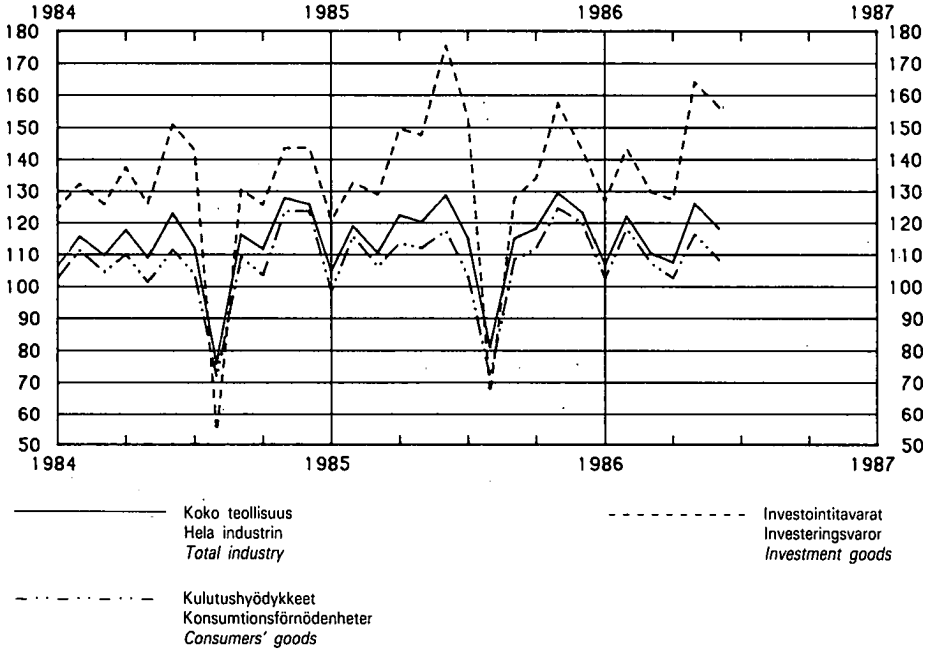
Kuluttajahintaindeksi – Konsumentprisindex – Consumer Price Index, 1981 = 100



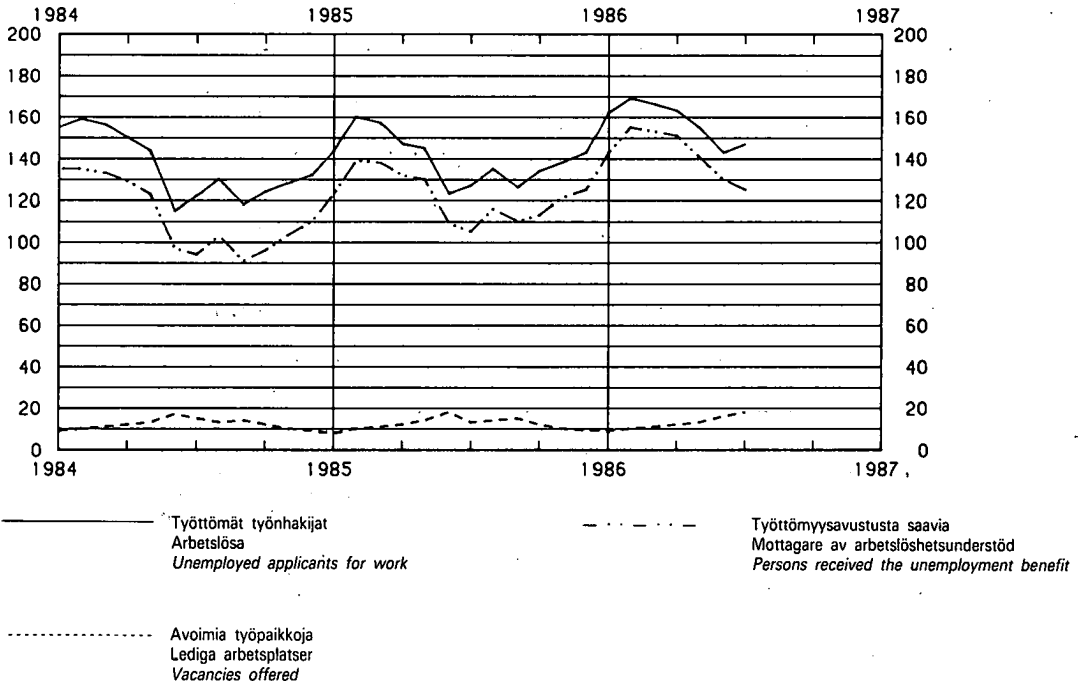
Indeksejä – Indexar – Indices, 1980 = 100



Teollisuustuotannon volyymi-indeksi - Volymindex för industriproduktionen - Volume index of industrial production, 1980 = 100



Työttömät työnhakijat ja avoimet työpaikat - Arbetslösa arbetssökande och lediga arbetsplatser - Unemployed applicants for work, 1 000



1. Väkiluku – Folkmägd – Population

1 000

Vuosi År Year	Keski- väkiluku Medelfolk- mängden Mean population	Väkiluku vuoden lopussa – Folkmägd vid utgången av år – Population on 31 December							Väkiluku neljännes- vuoden lopussa Folkmägd vid utgången av kvartalet Population at the end of the quarter	
		Yhteensä Summa Total	Kaupungit <sup>1)</sup> Städer <sup>1)</sup> Urban municipalities	Ikä – Ålder – Age			MS	MS		MS
				–14	15–64	65–				
MS	MS	M	MS	M	MS			MS		
1	2	3	4	5	6	7	8	9		
1972	4 640	4 653	2 249	2 558	1 202	23,1	67,0	9,9	1983 I 4 847	
1973	4 666	4 679	2 262	2 682	1 265	22,6	67,2	10,2	II 4 855	
1974	4 691	4 702	2 274	2 733	1 290	22,2	67,3	10,5	III 4 865	
1975	4 711	4 720	2 282	2 779	1 312	21,8	67,4	10,8	IV 4 870	
1976	4 726	4 731	2 286	2 792	1 318	21,5	67,4	11,1	1984 I 4 875	
1977	4 739	4 747	2 296	2 834	1 339	21,2	67,4	11,4	II 4 883	
1978	4 753	4 758	2 301	2 841	1 342	20,8	67,5	11,7	III 4 890	
1979	4 765	4 771	2 307	2 852	1 348	20,5	67,6	11,9	IV 4 894	
1980	4 780	4 788	2 315	2 865	1 354	20,2	67,8	12,0		
1981	4 800	4 812	2 327	2 881	1 362	19,9	67,9	12,2	*1985 I 4 897	
1982	4 827	4 842	2 343	2 897	1 371	19,7	68,0	12,3	II 4 901	
1983	4 856	4 870	2 357	2 910	1 377	19,5	68,1	12,4	III 4 907	
1984	4 882	4 894	2 369	2 924	1 384	19,4	68,2	12,4	IV 4 911	
*1985	4 902	4 911	2 378	2 937	1 391	19,4	68,0	12,6		

<sup>1)</sup> Ml. kauppalat vuosina 1971–1976.

<sup>1)</sup> Inkl. köpingarna åren 1971–1976.

2. Väestömuutokset – Befolkningsrörelsen – Vital statistics

Vuosi ja vuosineljännes År och kvartal Year and quarter	Solmitut avioliitot Ingångna äktenskap Marriages	Elävänä syntyneet Levande födda Live births	Kuolleet Döda Deaths	Syntyneiden enemmyys Födelse- överskott Excess of births	Maahan muuttaneet Invandrare Immigrants	Maastamuuttaneet Utvandrare Emigrants	Nettomaahan- muutto Netto- invandring Net immigration						
	1	2	3	4	5	6	7	8	9				
										Yhteensä Summa Total	Pohjois- maista Från Norden From Nordic countries	Yhteensä Summa Total	Pohjois- maihin Till Norden To Nordic countries
<b>Luku – Antal – Number</b>													
1981	30 100	63 469	44 404	19 065	15 771	12 960	10 042	7 451	5 729				
1982	30 459	66 106	43 408	22 698	14 661	11 817	7 403	5 166	7 258				
1983	29 474	66 892	45 388	21 504	13 629	10 234	6 822	4 569	6 807				
1984	28 550	65 076	45 098	19 978	11 686	8 529	7 467	5 134	4 219				
*1985	25 794	63 002	48 233	14 769	10 503	7 466	7 994	5 493	2 509				
<b>% keskiluvusta – På 1 000 av medelfolkmängden – Per 1 000 of mean population</b>													
1981	6,3	13,2	9,3	4,0	3,3	2,7	2,1	1,6	1,2				
1982	6,3	13,7	9,0	4,7	3,0	2,4	1,5	1,1	1,5				
1983	6,1	13,8	9,3	4,4	2,8	2,1	1,4	0,9	1,4				
1984	5,8	13,3	9,2	4,1	2,4	1,7	1,5	1,1	0,9				
*1985	5,3	12,9	9,8	3,0	2,1	1,5	1,6	1,1	0,5				
<b>Luku – Antal – Number</b>													
1984	I	4 355	16 617	11 337	5 280	2 233	1 630	1 803	1 240	430			
	II	8 956	16 710	10 931	5 779	3 020	2 204	1 555	1 069	1 465			
	III	9 667	16 410	11 056	5 354	4 035	2 945	2 441	1 678	1 594			
	IV	5 572	15 339	11 774	3 565	2 398	1 750	1 668	1 147	730			
*1985	I	3 767	15 926	13 373	2 553	2 170	1 479	2 113	1 338	57			
	II	7 979	16 428	11 695	4 733	2 386	1 767	1 781	1 124	605			
	III	9 071	15 941	11 367	4 574	3 693	2 638	2 105	1 626	1 588			
	IV	4 977	14 707	11 798	2 909	2 254	1 582	1 995	1 405	259			

Ks. huomautusosasto numerossa I.

Se notavdelningen i häfte I.

See note section in No. I.

3. Tuotetilasto – Produktstatistik – Production statistics

SITC, Rev.2 N:o	11 011	011.1	011.3	022.3	11 022.4	023	024	025	041–045	041.1,2	045.1
	Liha – Kött – Meat			Maito <sup>2)</sup>	Maitojauhe	Meijerivoi	Juusto <sup>3)</sup>	Munat <sup>4)</sup>	Kotimainen vilja <sup>4)</sup>		
Vuosi ja kuukausi År och månad Year and month	Yhteensä	Siitä - Därav -	Of which	Mjölök <sup>2)</sup>	Mjölkpulver	Mejerismör	Ost <sup>3)</sup>	Ägg <sup>4)</sup>	Inhemsk spannmål <sup>4)</sup>		
	Total	Nauta- eläinten liha	Sianliha	Milk <sup>2)</sup>	Milk powder	Dairy butter	Cheese <sup>3)</sup>	Eggs <sup>4)</sup>	Domestic cereals <sup>4)</sup>		
		Kött av nötkreatur	Fläsk Pork						Kaikkiaan Inalles	ihmisravinnoksi för människoföda	
		Beef and veal							Total	for human consumption	
										Vehnää	Ruista
										Vete	Råg
										Wheat	Rye
	1 000 t			1 000 000 l	t			1 000 t			
	1	2	3	4	5	6	7	8	9	10	11
1981 .....	320,8	121,8	180,2	2 868	105 606	72 136	72 335	77,3	1 138,6	175,6	62,2
1982 .....	319,4	115,3	184,4	2 858	107 491	69 887	74 123	79,9	1 312,7	244,7	29,0
1983 .....	315,9	118,4	177,2	2 943	113 817	84 042	71 965	82,2	1 945,9	420,4	73,8
*1984 .....	314,0	123,0	169,4	2 935	111 459	79 886	75 904	86,7	1 845,8	402,0	79,1
*1985 .....	319,4	125,2	171,4	2 808	101 837	72 474	79 134	85,4	1 732,7	364,5	66,2
*1985 I	29,30	11,50	15,90	220	7 255	5 918	6 222	7,93	189,4	31,7	3,2
II	23,27	8,70	13,02	192	5 496	5 026	5 687	6,79	126,4	22,3	2,4
III	27,15	10,85	14,67	215	5 736	5 323	6 132	7,01	171,1	29,8	3,4
IV	27,32	10,42	15,01	238	8 828	6 333	6 747	7,29	151,6	35,5	5,7
V	27,83	11,62	14,40	272	11 328	7 103	7 291	7,10	165,2	43,1	4,2
VI	25,36	10,23	13,33	281	12 533	7 400	7 079	6,47	96,9	24,2	2,2
VII	26,38	9,49	14,90	281	12 734	7 248	7 788	7,66	172,7	39,9	4,4
VIII	24,88	9,80	13,13	261	10 527	6 542	7 193	7,00	50,7	10,7	9,2
IX	26,27	11,64	12,80	227	8 128	5 667	6 936	6,71	149,4	41,9	16,8
X	31,69	13,07	16,07	207	6 216	5 244	6 015	7,49	193,4	29,1	11,2
XI	25,67	9,25	14,33	202	5 296	5 296	5 951	6,64	165,6	21,5	1,7
XII	24,23	8,60	13,83	213	7 409	5 374	6 093	7,27	100,3	34,8	1,8
*1986 I	28,50	11,27	15,23	215	6 630	4 855	6 721	7,49	178,8	23,0	2,6
II	24,20	9,57	13,12	192	5 922	4 409	5 783	6,63	170,6	36,1	3,8
III	23,14	8,00	13,27	212	6 325	4 529	6 163	6,52	185,1	43,7	3,0
IV	31,67	12,14	17,34	228	7 733	5 467	7 007	7,25	179,8	40,2	5,1
V	25,73	10,30	13,46	266	11 327	5 886	7 320	6,54	197,0	60,9	4,9
VI	25,83	9,55	14,41	279				6,41	144,4	31,6	7,9
VII											
VIII											
IX											
X											
XI											
XII											

Ks. huomautusosasto numerossa I.

Se notavdelningen i häfte I.

See note section in No. I.

<sup>1)</sup> SITC-nimike käsittää myös muita tuotteita kuin allamainitun.

<sup>1)</sup> SITC-positionen omfattar även produkter än den nedannämnda. andra

<sup>1)</sup> This SITC-item also contains other products than the one stated.

<sup>2)</sup> Meijereiden vastaanottama.

<sup>2)</sup> Av mejerier invägd.

<sup>2)</sup> Received by dairies.

<sup>3)</sup> Vuodesta 1986 ml. rahka

<sup>3)</sup> Fr.om. året 1986 inkl. kvarg.

<sup>3)</sup> Since 1986 incl. curd.

<sup>4)</sup> Markkinoitu.

<sup>4)</sup> Marknadsförd.

<sup>4)</sup> Marketed.

SITC, Rev.2 N:o	046-047	046.0(1)	<sup>1)</sup> 047.0(1)	061.2	073.0	<sup>1)</sup> 091.4(1)	<sup>1)</sup> 112.1,2	112.3	<sup>1)</sup> 112.4	122.2	248.1-3
Vuosi ja kuukausi År och månad Year and month	Jauhot ja suurimot (ihmisravinnoksi tarkoitettut) – Mjöl och gryn (för människoföda) – Meal, flour and groats (for human consumption)			Sokeri Socker Sugar	Suklaa- yms. kaakaovalmisteet Choklad o.d. födoämnen inneh. kakao Chocolat a.e. products containing cocoa	Margarini Margarin Margarine	Viinit yms. miedot väkijuomat <sup>2)</sup> Vin o.d. svaga alkohol-drycker <sup>2)</sup> Wines etc. <sup>2)</sup>	Mallas-juomat Maltdrycker Malt beverages	Väkevät juomat <sup>2)</sup> Sprit-drycker <sup>2)</sup> Strong drinks <sup>2)</sup>	Savukkeet Cigaretter Cigarettes	Saha-tavara Sågvaror Sawn goods
	Kaikkiaan Inalles Total			Siitä - Därav - Of which							
	12	13	14	15	16	17	18	19	20	21	22
1981....	344,0	231,8	81,9	242 962	25 994	52 911	40 184	284 468	42 500	12 709	6 532
1982....	336,8	207,5	85,2	292 368	24 103	42 507	39 346	285 022	44 805	8 491	5 822
1983....	327,5	217,4	84,7	286 279	24 019	37 538	36 671	287 811	41 440	8 375	7 327
*1984....	346,3	239,5	93,3	172 331	25 891	38 145	32 151	304 304	42 466	8 345	7 234
*1985....	333,5	227,6	92,0	149 825		39 807	32 150	<sup>3)</sup> 305 418	40 571	8 225	6 350
*1985 I	27,9	18,1	8,1	11 650	2 134	2 095	2 697	15 514	3 539	814	474
II	23,6	15,3	7,3	6 717	2 546	3 155	1 615	18 595	2 682	537	444
III	28,6	19,9	7,4	13 036	2 137	5 558	2 576	22 864	2 784	628	564
IV	24,7	17,0	6,7	13 244	2 163	2 405	1 931	31 063	2 126	579	645
V	30,8	20,8	8,9	16 181	2 018	3 284	2 759	25 047	3 203	728	725
VI	21,1	13,6	6,8	10 829	1 599	2 473	2 807	29 431	3 428	758	585
VII	25,9	19,1	6,1	15 670	1 557	2 718	4 593	34 154	4 065	129	260
VIII	31,8	21,6	9,2	14 812	2 020	2 861	3 613	28 011	4 047	761	464
IX	27,1	17,8	8,0	12 450	2 586	3 119	2 115	24 121	3 779	792	597
X	35,5	24,9	8,6	12 543	4 320	3 459	2 504	25 349	3 877	976	656
XI	29,3	20,5	7,6	13 459	2 872	3 793	3 283	22 470	4 365	926	563
XII	27,2	19,0	7,3	9 234	1 943	4 887	1 657	28 799	2 676	597	373
*1986 I	29,8	19,2	8,7	11 467	1 832	1 588	2 562	19 046	3 613	725	550
II	22,4	14,2	7,1	10 901	2 399	1 967	2 145	20 734	2 778	489	493
III	26,1	17,1	7,5	12 135	<sup>4)</sup> ..	3 102	2 331		3 260	604	508
IV	29,9	20,3	8,0	15 613	2 690	3 251	2 937		3 798		684
V	26,7	17,6	7,6	14 794	1 681	1 926	3 158		3 999		638
VI	24,4	16,0	7,7	15 932		2 488					
VII											
VIII											
IX											
X											
XI											
XII											

Ks. huomautusosasto numerossa I.

<sup>1)</sup> SITC-nimike käsittää myös muita tuotteita kuin allamainitut.

<sup>2)</sup> Vain alkoholittain mukaiset juomat s.o. enemmän kuin 2,25 painoprosenttia etyyli-alkoholia sisältävät. Pl. juomat, joita käytetään muiden alkoholijuomien raaka-aineeiksi.

<sup>3)</sup> Vuodesta 1985 myynti.

<sup>4)</sup> Tietoa ei ole saatu virkamieslakon vuoksi.

Se notavdelningen i häfte I.

<sup>1)</sup> SITC-positionen omfattar även andra produkter än den nedannämnda.

<sup>2)</sup> Endast sådana drycker, som enligt alkohollagen har 2,25 viktprocent etylalkohol. Exkl. drycker, som användes som råvara för andra alkoholdrycker.

<sup>3)</sup> Fr.o.m. 1985 försäljning.

<sup>4)</sup> Uppgift ej tillgänglig på grund av tjänstemannastrejken

See note section in No. I.

<sup>1)</sup> This SITC-item also contains other products than the one stated.

<sup>2)</sup> Such alcoholic beverages which have over 2,25 weight percentage ethyl alcohol. Excl. alcoholic beverages used as raw material for other alcoholic beverages.

<sup>3)</sup> From 1985, sales.

<sup>4)</sup> No data available because of the national strike of the civil servants.

TUOTANTO – PRODUKTION – PRODUCTION

3. Tuotetilastoja (jatk.) – Produktstatistik (forts.) – Production statistics (cont.)

SITC, Rev.2 N:o	<sup>1)</sup> 245– 247	247.1	247.1–2,9	246.0(1)	246.0(1), 247.9	245.0(1)	251.2	251.6–9	<sup>1)</sup> 251.8–9			
A. Markkinahakkuu yhteensä pystykaupoista ja ostajien metsistä sekä hankintakaupoista Marknadsavverkningar, summa av rotköp och köparnas egna skogar samt leveransköp Commercial fellings, total on stumpage sales, on quantities from buyers' own forests and on delivery sales												
Vuosi ja kuukausi År och månad Year and month	Kaikkiaan – Siitä – Därav – Of which Inalles											
	Grand total	Mänty- tukkippuu Tallstock Pine logs	Kuusi- tukkippuu Granstock Spruce logs	Yhteensä tukkippuu <sup>2)</sup> Inalles stock <sup>2)</sup> Total logs <sup>2)</sup>	Mänty- kuitupuu Tall- massaved Pine pulp- wood	Kuusi- kuitupuu Gran- massaved Spure pulpwood	Lehti- kuitupuu Löv- massaved Hardwood pulpwood	Yhteensä ainespinop. Inalles tra- vat råvirke Total industrial cordwood	Polttopuu Brännved Firewood	Puuhiokie (myyntiä varten) Slipmassa (till avsalu) Mechanical wood pulp (for sale)	Sellulosa – Cellulose Yhteensä Summa Total	Sulfiitti- selluloosa Sulfit- cellulosa Sulphite cellulose
1 000 k-m <sup>3</sup> kuorineen – 1 000 m <sup>3</sup> f med bark – 1 000 solid cu. metres with bark												
	23	24	25	26	27	28	29	30	31	32	33	34
1981 .....	44 679	..	..	22 324	..	..	..	22 034	321	40,1	4 560,4	755,3
1982 .....	41 777	10 038	7 980	19 634	7 179	8 458	5 418	21 801	342	36,4	4 048,2	585,4
1983 .....	39 625	9 349	7 530	18 409	7 264	8 127	4 804	20 915	301	30,7	4 383,5	537,5
1984 .....	41 454	9 875	8 832	20 360	7 019	8 085	4 953	20 928	166	37,1	4 771,1	617,1
*1985 .....	43 611	10 023	9 650	21 328	7 407	8 493	5 361	22 021	263	33,5	4 733,7	477,3
*1985 I	4 261	916	892	2 003	742	851	589	2 243	15	3,0	412,2	51,4
II	4 600	1 010	1 039	2 254	679	962	627	2 330	16	2,8	383,8	45,8
III	6 044	1 393	1 436	3 102	870	1 215	775	2 929	12	3,4	441,1	51,9
IV	5 897	1 468	1 492	3 215	788	1 140	657	2 667	16	2,9	377,8	42,9
V	4 613	1 090	970	2 244	790	948	554	2 355	15	2,7	372,8	44,6
VI	2 423	533	455	1 075	501	475	311	1 332	15	2,9	375,6	44,1
VII	1 135	206	197	446	235	239	169	675	14	2,5	437,4	48,9
VIII	1 226	195	242	479	270	241	194	733	14	0,6	426,5	36,6
IX	1 983	385	383	831	402	374	283	1 120	33	3,0	399,3	31,3
X	2 991	661	564	1 328	610	560	402	1 634	29	3,0	400,1	27,7
XI	3 796	1 076	766	1 955	697	650	412	1 813	28	3,6	400,4	28,3
XII	4 754	1 261	1 081	2 476	862	861	439	2 253	25	3,1	306,7	23,8
*1986 I	4 245	1 056	1 010	2 201	729	836	425	2 032	13	2,6	384,1	32,2
II	4 604	1 042	1 115	2 308	766	990	491	2 289	8	3,1	367,6	28,3
III	4 720	1 003	1 199	2 396	732	1 035	494	2 313	11	2,7	326,1	27,1
IV	4 544	965	1 128	2 281	727	1 013	471	2 253	10	3,1	421,2	30,3
V	3 302	744	682	1 525	708	711	313	1 767	10	2,5	337,3	19,8
VI										2,6		
VII												
VIII												
IX												
X												
XI												
XII												

Ks. huomautusosasto numerossa I.

<sup>1)</sup> SITC-nimike käsittää myös muita tuotteita kuin allamainitut.

<sup>2)</sup> Ml. lehtitukkippuu.

Se notavdelningen i häfte I.

<sup>1)</sup> SITC-positionen omfattar även andra produkter än den nedannämnda.

<sup>2)</sup> Inkl. lövstock.

See note section in No. I.

<sup>1)</sup> This SITC-item also contains other products than the one stated.

<sup>2)</sup> Incl. hardwood logs.

TUOTANTO – PRODUKTION – PRODUCTION

SITC, Rev.2 <sup>1)</sup> 281.5 334.1–4 351 <sup>1)</sup> 522.2(2) <sup>1)</sup> 522.2(3) 522.2(4) 522.5(1) 271.1,2,4, 562 <sup>1)</sup> 625 634.1–2  
N:o

Vuosi ja kuukausi År och månad Year and month	Rautarikaste Järn- koncentrat <i>Iron con- centrates</i>	Öllytuotteet Olje- produkter <i>Oil products</i>	Sähkövoima <sup>2)</sup> - Elektrisk energi <sup>2)</sup> - <i>Electric energy</i>	Rikkihappo Svavelsyra <i>Sulphuric acid</i>	Typpihappo Salpetersyra <i>Nitric acid</i>	Fosforihapot Fosfor- syror <i>Phosphoric</i>	Ammoniaki Ammoniak <i>Ammonia</i>	Lannoitteet Gödsmedel <i>Fertilizers</i>	Moottori- ajoneuvojen ulkorenkkaat <i>Motor- fordons ytterdäck Tyres of motor vehicles</i>	Vaneri Faner <i>Plywood and veneers</i>	
	1 000 t	milj. kWh – <i>mill. kWh</i>	1 000 t					t	1 000 m <sup>3</sup>		
	35	36	37	38	39	40	41	42	43	44	45
1981 .....	871,4	9 614	38 785	13 567	1 057,7	420,2	182,8	83,7	1 479,1	18 261	515,0
1982 .....	883,8	8 602	38 660	12 803	1 032,4	409,2	206,6	78,8	1 510,8	20 397	536,7
1983 .....	865,7	9 010	41 415	13 549	1 148,8	541,1	235,6	82,4	1 755,3	21 139	581,6
*1984 .....	885,5	8 947	43 201	13 128	1 418,3	491,6	241,1	83,5	1 753,7	18 698	551,3
*1985 .....	752,8	8 880	47 298	12 527	1 438,6	483,8	242,3	79,1	1 752,0	20 375	513,0
*1985 I	85,0	756	5 093	1 141	123,4	41,7	19,0	7,5	142,8	1 929	39,8
II	72,9	767	4 662	955	121,4	38,3	19,2	6,9	154,9	1 570	38,8
III	86,6	827	4 283	885	129,3	42,4	22,0	7,7	149,8	1 665	46,3
IV	77,1	729	3 979	684	95,6	42,8	22,1	8,1	176,4	1 919	50,7
V	77,4	684	3 632	1 185	106,7	44,3	22,4	5,7	159,6	1 534	53,4
VI	51,6	523	3 271	1 250	121,6	30,8	19,3	3,5	99,5	1 710	47,2
VII	49,5	720	2 983	1 058	118,1	39,4	20,4	6,1	132,3	308	16,0
VIII	51,9	706	3 205	840	128,7	46,7	19,8	5,7	155,3	2 107	43,3
IX	49,4	754	3 550	1 070	109,8	40,5	22,5	7,8	159,4	1 956	45,7
X	52,0	791	3 884	1 210	117,6	35,4	20,3	7,6	141,1	2 231	54,5
XI	44,4	799	4 207	1 133	135,2	37,7	17,0	8,0	125,6	2 004	48,2
XII	55,0	824	4 549	1 116	131,2	43,8	18,3	4,5	155,3	1 442	29,1
*1986 I	59,2	866	4 962	1 127	131,2	41,7	21,5	7,0	149,1	1 695	46,2
II	51,3	762	4 375	1 037	103,9	40,4	15,1	6,9	121,7	1 312	46,5
III	54,8	770	4 024	816	116,8	47,6	19,9	7,8	171,0	1 248	42,0
IV	45,4	307	3 703	696	125,4	47,1	18,7	7,6	150,3	1 584	58,1
V	54,0	258	3 474	1 224	106,7	44,3	16,6	3,2	137,8	1 584	51,2
VI	47,2	286	2 987	1 129	109,5	34,6	15,0	5,3	100,4	1 499	
VII											
VIII											
IX											
X											
XI											
XII											

Ks. huomautusosasto numerossa I.

<sup>1)</sup> SITC-nimike käsittää myös muita tuotteita kuin allamainitun.

<sup>2)</sup> Nettotuotanto.

Se notavdelningen i häfte I.

<sup>1)</sup> SITC-position omfattar även andra produkter än den nedannämnda.

<sup>2)</sup> Netproduktion.

See note section in No. I.

<sup>1)</sup> This SITC-item also contains other products than the one stated.

<sup>2)</sup> Net production.

TUOTANTO – PRODUKTION – PRODUCTION

3. Tuotetilastoja (jatk.) – Produktstatistik (forts.) – Production statistics (cont.)

SITC, Rev.2 N:o	<sup>1)</sup> 641.1–5, 7–9	641.1	641.2, 5(9)	<sup>1)</sup> 641.3 (1,2,9)	641.6	651.3–5	652	661.2	<sup>1)</sup> 662.4(1)	664.3	671.2	
Vuosi ja kuukausi År och månad Year and month	Papperi ja pahvi – Papper och papp – Paper and paperboard				Puukuitu- levy Träfiber- plattor Fibre- board	Puuvilla- lanka Bomulls- garn Cotton yarn	Puuvilla- kangas Bomulls- tyger Cotton fabrics	Sementti Cement Cement	Tiilet <sup>2)</sup> Tegel <sup>2)</sup> Bricks <sup>2)</sup>	Ikkuna- lasi Fönster- glas Window glass	Raaka- rauta Råjärn Pig iron	Raaka- teräs Råstål Crude steel
	Yhteensä Summa Total	Siitä – Sanoma- lehti- paperi Tidnings- papper Newsprint	Därav – Kirjoitus- ja paino- paperi Skriv- och tryck- papper Printing and writing paper	Of which Voima- paperi ja -pahvi Kraft- papper och -papp Kraft paper and paper- board								
	1 000 t				t			1 000 t	1 000 000 kpl-st-no.	1 000 m <sup>2</sup>	1 000 t	
	46	47	48	49	50	51	52	53	54	55	56	57
1981.....	6 036,8	1 593,2	1 909,4	912,6	147,9	10 787	13,141	1 862,9	130,0	10 488	1 965	2 419
1982.....	5 751,9	1 354,6	1 966,2	855,1	135,8	10 067	16 576	1 906,6	134,0	10 688	1 944	2 414
1983.....	6 295,3	1 398,2	2 206,2	927,2	137,0	11 081	17 157	1 978,9	143,3	10 609	1 898	2 416
*1984.....	7 246,8	1 498,6	2 569,8	660,1	128,0	6 916	12 818	1 645,4	142,0	7 357	2 034	2 632
*1985.....	7 412,4	1 489,6	2 678,2	641,6	109,3	3 467	9 094	1 622,6	141,0	–	1 890	2 519
*1985												
I	644,4	141,2	236,4	54,4	10,4	528	1 159	121,4	9,4	–	183	244
II	616,6	127,7	223,6	52,9	10,0	372	734	110,7	8,5	–	156	204
III	681,0	134,3	254,8	59,0	11,7	385	987	122,2	9,8	–	186	245
IV	556,5	110,3	205,9	48,2	7,6	349	885	112,0	10,4	–	178	237
V	564,3	116,1	213,6	51,9	11,0	309	945	163,7	12,6	–	186	247
VI	590,4	119,7	206,5	53,2	10,5	221	732	176,8	11,6	–	160	217
VII	679,8	134,6	239,7	56,3	1,9	68	–	76,9	12,8	–	74	91
VIII	679,4	137,9	241,5	53,4	8,0	207	874	165,9	13,5	–	107	154
IX	619,3	133,9	223,2	56,2	10,2	265	632	122,5	13,9	–	147	202
X	598,3	114,8	211,3	56,6	11,6	269	842	140,3	14,8	–	153	212
XI	605,7	116,5	212,2	53,2	9,8	264	740	149,4	13,2	–	178	234
XII	576,7	102,6	209,5	46,3	6,6	230	564	160,8	10,5	–	182	232
*1986												
I	595,0	106,7	201,8	47,5	7,1	292	859	90,6	9,3	–	183	241
II	574,6	94,8	220,9	48,0	7,6	256	623	81,1	8,1	–	173	217
III	543,1	98,7	204,7	42,9	6,7	226	591	66,7	7,5	–	187	240
IV	638,7	110,2	241,2	52,2	8,3	271	840	83,2	10,2	–	182	241
V	601,2	112,9	219,5	46,7	6,8	206	787	143,6	11,0	–	187	248
VI	579,0	95,7	224,3	46,7				174,1	9,5	–		
VII												
VIII												
IX												
X												
XI												
XII												

Ks. huomautusosasto numerossa I.

<sup>1)</sup> SITC-nimike käsittää myös muita tuotteita kuin allamainitut.

<sup>2)</sup> Pl. tulenkestävät ja haponkestävät tiilet.

Se notavdelningen i häfte I.

<sup>1)</sup> SITC-positionen omfattar även andra produkter än den nedannämnda.

<sup>2)</sup> Exkl. eldfasta och syrafasta tegel.

See note section in No. I.

<sup>1)</sup> This SITC-item also contains other products than the one stated.

<sup>2)</sup> Excl. refractory and acid-resistant bricks.

TUOTANTO – PRODUKTION – PRODUCTION

SITC, Rev.2 N:o	<sup>1)</sup> 672-678	<sup>1)</sup> 673.2(6)	<sup>1)</sup> 631.1	<sup>1)</sup> 674, 675.0(1)	<sup>1)</sup> 674, 675.0(1)	<sup>1)</sup> 682.1(2)	<sup>1)</sup> 683.1	686.1	812.2		
Vuosi ja kuukausi År och månad Year and month	Valssauvutteen (kuumavalssatut) – Valsprodukter (varmvalsade) – Rolled products (hot-rolled)				Kylmä- valssatut levytuotteet	Sinkityt levytuotteet	Kupari- katodit	Nikkeli- katodit	Sinkki Zink Zinc	Keraamiset saniteetti- valmisteet, asennettavat Keramiskt sanitetsgods för install. Sanitary ceramic articles	
	Kaikkiaan Inalles Total	Betoniteräs Betongstål Reinforcing steel	Valssilanka Valstråd Rolled wire	Levytuotteet Plåt- produkter Plates	Kallvalsade plåt- produkter Cold-rolled plates	Galvani- serade plåt- produkter Galvanised sheets and plates	Koppar- katoder Copper (cathodes)	Nickel- katoder Nickel (cathodes)			
	1 000 t				t						
	58	59	60	61	62	63	64	65	66	67	
1981.....	1 850	204	117	1 413	384	167	33 796	13 310	139 835	9 892	
1982.....	1 847	194	104	1 427	467	215	47 969	12 304	155 000	9 464	
1983.....	1 964	181	180	1 501	516	209	55 376	14 514	155 336	9 908	
*1984.....	1 987	171	193	1 489	544	196	57 318	15 284	158 819	8 923	
*1985.....	2 063	174	199	1 556	523	201	58 766	15 656	160 377	9 305	
*1985	I	199	18	17	152	51	19	5 276	1 501	14 450	1 260
	II	163	11	17	124	47	15	3 750	1 357	12 616	663
	III	178	16	18	132	47	16	3 910	1 339	12 862	738
	IV	183	11	21	140	46	17	5 206	1 497	12 911	692
	V	189	21	19	137	47	18	5 350	1 514	14 335	775
	VI	162	13	18	120	37	16	4 918	1 386	11 834	719
	VII	69	4	2	60	24	9	3 393	363	13 918	319
	VIII	174	13	21	128	33	20	4 404	1 303	13 242	676
	IX	197	20	16	149	49	16	5 499	1 193	13 364	789
	X	193	15	22	141	49	20	6 209	1 509	14 060	850
	XI	183	20	15	135	47	17	5 388	1 316	12 496	854
	XII	173	12	13	138	46	18	5 463	1 378	14 289	970
*1986	I	195	17	19	145	52	17	5 699	1 545	13 215	929
	II	163	10	18	125	42	21	4 853	1 368	12 045	833
	III	164	8	19	126	39	20	4 474	1 442	10 651	711
	IV	176	15	18	130	46	25	5 534	1 530	12 899	741
	V	186	10	20	144	47	21	4 924	1 450	13 405	762
	VI							5 383	1 466	13 233	644
	VII										
	VIII										
	IX										
	X										
	XI										
	XII										

Ks. huomautusosasto numerossa I.

Se notavdelningen i häfte I.

See note section in No. I.

<sup>1)</sup> SITC-nimike käsittää myös muita kuin allamainitun.

<sup>1)</sup> SITC-position omfattar även andra än den nedannämnda.

<sup>1)</sup> This SITC-item also contains other products than the one stated.

4. Teollisuustuotannon volyymi-indeksi – Volymindex för industriproduktionen –  
Volume index of industrial production

1980 = 100. Ryhmien painot ilmoitettu suluisissa – Gruppvikterna angivna inom parentes – Weighting figures in parentheses

Vuosi ja kuukausi År och månad Year and month	Koko teollisuus Hela industrin Total industry	Investointi- tavarat Investe- rings- varor Invest- ment goods	Muut tuotanto- hyödyk- keet Andra produkti- onsförlö- denheter Other pro- ducers' goods	Kulutus- hyödyk- keet Konsum- tions- förlöden- heter Consum- ers' goods	Toimiala – Näringsgren – Industry								
					2	311–2	313	314	321	322	323	324	331
					Kaivos- ja kai- vannais- toiminta Brytning av mine- raliska produkter Mining and quarrying	Elintarvik- keiden valm. Livsme- delstillv. Food manuf.	Juomien valm. Dryckes- varutillv. Beverage industries	Tupakka- tuotteiden valm. Tobaks- varutillv. Tobacco manufac- tures	Tekstiilien valm. Textil- varutillv. Manuf. of textiles	Vaattei- den valm. Tillv. av kläder Manuf. of wearing apparel, except footwear	Nahan, turkisten ym. valm. Tillv. av läder, pälsskinn m.m. Manuf. of leather, fur etc.	Kenkien valm. Skotillv. Manuf. of foot- wear	Puu- tavaran valm. Trävaru- tillv. Manuf. of wood and wood products
(100)	(11,1)	(60,4)	(28,5)	(1,5)	(8,7)	(1,4)	(0,3)	(2,9)	(3,1)	(0,3)	(0,8)	(7,5)	
	1	2	3	4	5	6	7	8	9	10	11	12	13
1981 .....	102,6	114,1	100,1	103,4	103,1	104,0	99,5	138,4	93,8	108,9	95,7	112,8	89,6
1982 .....	103,6	123,0	101,5	100,5	114,9	106,0	101,6	96,5	89,4	107,8	97,2	109,1	82,4
1983 .....	107,1	119,0	107,1	102,6	114,6	108,9	101,1	96,2	84,7	101,1	102,7	96,2	89,9
*1984 .....	112,4	127,8	112,5	106,0	112,4	110,1	104,9	95,8	86,2	99,7	100,4	106,9	92,4
*1985 .....	115,8	137,0	115,0	109,0	115,7	109,4	105,6	93,4	83,5	105,6	103,5	113,8	87,8
*1985 I	118,9	134,0	117,0	115,8	98,2	103,3	77,1	124,3	86,8	129,4	112,6	138,0	78,7
II	110,4	128,9	108,9	106,2	86,0	89,9	77,7	79,9	75,3	135,3	98,7	116,1	77,1
III	122,3	149,6	121,5	113,6	82,6	105,5	100,9	93,4	84,3	114,9	111,4	138,5	98,0
IV	120,1	147,7	119,0	112,0	79,2	106,7	118,8	82,9	88,5	103,6	111,1	113,9	107,6
V	128,7	175,4	125,6	117,5	93,0	114,1	109,3	102,1	97,8	111,1	126,5	130,4	115,9
VI	115,1	153,1	114,0	103,3	221,2	102,8	123,0	103,9	82,5	104,2	108,6	116,8	93,7
VII	80,9	66,7	87,7	71,7	259,0	102,5	138,4	18,7	36,8	24,9	11,6	25,9	40,2
VIII	115,1	127,6	115,6	108,5	160,0	112,5	118,4	106,9	95,9	102,0	113,0	135,8	81,9
IX	118,2	134,0	118,1	111,9	84,2	107,8	98,6	97,4	90,8	113,2	113,2	115,3	94,5
X	129,4	157,5	126,5	124,5	86,2	136,6	99,1	122,8	100,2	129,7	128,2	123,5	108,1
XI	123,1	142,9	120,7	120,0	66,4	128,0	93,1	115,7	94,3	115,8	104,9	116,2	95,4
XII	106,8	126,8	105,1	102,5	71,7	103,0	112,8	72,0	68,6	82,9	102,3	95,4	62,0
*1986 I	122,0	143,3	119,8	118,1	85,5	103,7	87,2	110,5	82,8	135,3	109,2	172,8	92,1
II	110,3	129,7	108,2	107,2	66,0	91,2	84,4	72,8	78,7	126,9	101,7	120,9	80,9
III	107,5	127,3	106,1	102,6	68,2	90,1	103,5	86,3	74,3	98,6	89,9	125,7	82,5
IV	126,0	164,0	123,6	116,4	67,4	111,6	116,0	104,7	92,6	112,8	119,8	125,7	112,2
V	118,1	156,3	115,9	108,2	78,9	103,6	109,6	104,8	90,6	98,3	107,8	111,0	97,9
VI													
VII													
VIII													
IX													
X													
XI													
XII													

Ks. huomautusosasto numerossa I.

Se notavdelningen i häfte I.

See note section in No. I.

Toimiala (jatk.) – Näringgren (forts.) – Industry (cont.)

Vuosi ja kuukausi År och månad Year and month	332	341	342	351	352	353	354	355	356	361	362	369
	Ei-metallisten kalusteiden valmistus Tillv. av möbelvaror utom av metall Manuf. of furniture and fixtures, except primary products of metal	Massan, paperin ja paperituott. valmistus Massa-, pappers och pappersvarutillv. Manuf. of paper and paper products	Graafinen tuotanto Grafisk produktion Printing, publishing and allied industries	Kemikaalien valm. Tillverkning av kemikalier Manuf. of industrial chemicals	Muiden kemiallisten tuotteiden valm. Tillv. av andra kemiska produkter Manuf. of other chemical products	Maaöljyn jalostus Petroleum-raffinering Tillv. av petroleum- och kolprodukter Miscellaneous products of petroleum and coal	Maaöljyn ja kivihiilituotteiden valm. Tillv. av petroleum- och kolprodukter Miscellaneous products of petroleum and coal	Kumi- tuotteiden valm. Gummi- varutillv. Manuf. of rubber products	Muovi- tuotteiden valm. Plast- varutillv. Manuf. of plastic products n.e.c.	Posliini- teosten yms. tuotteiden valmistus Porslins- och ler- godstillv. Manuf. of pottery, china and earthenware	Lasin ja lasituotteiden valmistus Glas-, och glas- varutillv. Manuf. of glass and glassproducts	Muu savi- ja kivi- tuotteiden valmistus Annan ler- och sten- produktillv. Manuf. of other non-metallic mineral products
	(1,6)	(13,0)	(6,8)	(3,5)	(2,2)	(2,8)	(0,3)	(0,7)	(1,0)	(0,3)	(0,6)	(2,7)
	14	15	16	17	18	19	20	21	22	23	24	25
1981 .....	104,5	100,8	106,4	97,3	111,9	92,1	100,5	94,1	108,3	102,0	101,2	101,2
1982 .....	109,5	94,7	109,4	97,9	100,2	85,3	130,4	97,7	115,3	108,3	97,6	112,7
1983 .....	115,0	103,5	116,1	108,0	103,4	92,2	140,2	96,4	123,3	109,3	96,9	119,6
*1984 .....	115,1	114,3	123,1	113,4	106,7	93,0	139,4	98,3	133,2	101,0	101,8	111,8
*1985 .....	122,2	113,9	119,3	115,3	114,5	91,5	137,0	106,1	124,0	102,9	104,0	116,0
*1985 I	128,9	119,0	125,6	110,8	107,9	95,1	127,5	104,1	113,5	146,6	94,4	108,3
II	95,6	110,3	117,1	113,0	104,2	95,6	164,3	98,4	123,2	92,7	100,0	85,1
III	106,9	123,3	129,5	128,4	121,5	102,8	138,3	102,9	135,6	123,0	98,8	115,2
IV	124,9	105,4	126,0	130,9	128,1	92,4	179,2	132,8	158,7	86,4	76,2	112,0
V	145,1	108,2	131,8	118,5	140,0	86,1	159,2	103,1	151,7	91,8	81,5	138,8
VI	144,9	106,7	97,5	100,1	121,0	72,1	109,6	98,8	127,9	97,5	68,6	127,9
VII	31,1	127,5	87,7	85,6	62,5	88,4	145,6	8,8	56,9	45,0	90,2	70,4
VIII	135,7	119,7	114,9	124,5	115,6	86,2	166,4	144,8	126,0	92,3	142,1	134,6
IX	157,6	112,9	128,3	122,5	120,4	90,9	144,0	114,3	128,3	107,6	184,4	129,8
X	131,3	113,0	137,6	121,1	134,2	96,0	144,0	127,4	137,6	111,7	123,8	144,8
XI	157,2	117,7	127,0	114,1	119,0	92,3	63,4	139,3	130,3	108,7	104,9	126,1
XII	106,8	103,6	108,8	113,5	100,0	100,3	129,6	98,1	98,5	131,1	83,4	99,1
*1986 I	135,7	112,0	121,3	121,1	120,3	107,8	157,5	109,0	105,1	119,0	100,9	102,8
II	102,7	103,0	124,3	108,5	114,5	105,2	144,8	91,0	143,2	104,5	91,8	80,6
III	85,0	95,9	121,1	123,2	120,5	102,8	92,6	85,9	141,6	90,5	93,0	84,2
IV	137,9	115,6	138,1	127,5	144,9	42,7	192,3	123,5	157,4	88,1	87,8	105,5
V	129,2	108,2	129,2	118,2	128,9	36,4	81,5	114,1	157,8	89,2	93,9	104,7
VI												
VII												
VIII												
IX												
X												
XI												
XII												

Ks. huomautusosasto numerossa I.

Se notavdelningen i häfte I.

See note section in No. I.

TUOTANTO – PRODUKTION – PRODUCTION

4. Teollisuustuotannon volyymi-indeksi (jatk.) – Volymindex för industriproduktionen (forts.) – Volume index of industrial production (cont.)

1980 = 100

Vuosi ja kuukausi År och månad Year and month	Toimiala (jatk.) – Näringsgren (forts.) – Industry (cont.)									Tehdasteollisuuden erikoisindeksejä Specialindexar för fabriksindustri Special indices of manufacturing			
	371 Raudan, teräksen ja ferroseosten valmistus Järn-, stål- och ferrolegerings framställning Iron and steel basic industries	372 Muiden metallien valmistus Framställning av icke-järnmetaller Nonferrous metal basic industries	381 Metallituotteiden valmistus Metallvartuillverkning Manuf. of fabricated metal products except machinery and equipment	382 Koneiden valmistus Maskintuillverkning Manuf. of machinery except electrical	383 Sähkötekniikan tuotteiden valmistus Tillverkning av elintuotteita Manuf. of electrical machinery apparatus, appliances and supplies	384 Kulku- ja viestintävälineiden valmistus Transportmedelstillverkning Manuf. of transport equipment	385 Instrumenttien valmistus Tillverkning av instrumentit Manuf. of professional and scientific, and measuring and controlling equipment n.e.c. and photographic and optical goods	390 Muu valmistus Annan tillverkning Other manuf. industries	4 Sähkö-, kaasuja vesihuolto El-, gas- och vattenförsörjning Electricity, gas and water	331,341 Puu- ja paperiteollisuus Trä- och pappersindustri Manuf. of wood, paper and other products	37–38 Metalliteollisuus Metallindustri Manuf. of metal products	Muu tehdasteollisuus Annan fabriksindustri Other manufacturing industries	3 Tehdasteollisuus Fabriksindustri Manufacturing
	(3,4)	(0,9)	(4,7)	(9,2)	(4,3)	(5,1)	(0,7)	(0,7)	(9,0)	(20,5)	(28,3)	(40,7)	(89,5)
	26	27	28	29	30	31	32	33	34	35	36	37	38
1981 .....	97,1	98,3	106,4	113,9	101,9	104,9	121,9	103,2	100,9	96,7	106,9	103,0	102,8
1982 .....	99,5	109,9	121,1	116,6	104,0	118,8	130,8	109,6	99,5	90,2	113,9	103,7	103,8
1983 .....	104,5	120,0	129,0	109,2	108,4	118,9	135,3	107,6	104,1	98,5	114,5	106,6	107,3
*1984 .....	109,3	134,3	129,6	123,0	115,1	116,6	172,4	122,3	111,5	106,3	121,6	109,1	112,5
*1985 .....	114,0	136,6	139,2	135,6	129,2	114,5	188,7	140,6	121,4	104,4	130,1	110,1	115,2
*1985 I	126,9	144,1	131,8	130,3	133,9	124,1	131,8	118,7	157,1	104,3	130,0	110,6	115,4
II	111,5	126,4	122,1	129,5	116,8	114,6	148,6	108,0	141,8	98,2	121,8	102,3	107,6
III	115,0	138,0	136,8	151,8	133,8	121,9	230,2	153,2	132,6	114,1	138,2	114,5	122,0
IV	123,0	150,9	148,5	151,4	130,1	119,2	168,6	169,1	122,9	106,2	138,8	114,9	120,6
V	129,0	143,2	159,2	180,8	153,0	149,3	202,1	189,4	113,5	111,0	160,3	120,0	130,9
VI	109,3	123,4	137,3	168,3	128,0	106,2	200,6	149,1	101,2	101,9	138,0	104,8	114,8
VII	67,5	90,7	94,6	66,1	51,9	55,1	70,5	44,8	91,5	95,7	67,8	73,2	76,7
VIII	108,1	126,2	142,4	121,0	130,2	102,6	212,0	144,7	100,7	105,9	123,4	115,3	115,7
IX	123,0	148,9	150,2	123,2	144,3	119,3	172,1	151,1	109,5	106,2	132,2	117,6	119,6
X	126,6	161,1	168,4	153,4	154,2	130,6	213,5	175,5	118,7	111,2	150,4	127,9	131,2
XI	119,9	150,4	157,6	131,0	152,8	118,1	265,8	182,5	128,9	109,6	139,0	119,5	123,5
XII	108,7	135,5	121,2	119,9	121,8	113,1	249,2	100,6	138,0	88,4	121,4	100,1	104,2
*1986 I	124,9	160,4	144,2	137,3	156,6	124,8	163,9	128,2	150,4	104,8	139,0	113,6	119,7
II	109,7	139,4	132,1	127,9	126,8	107,2	177,5	112,7	133,9	94,0	124,1	104,8	108,7
III	105,4	137,4	133,4	121,5	129,3	106,9	196,3	135,3	124,2	91,0	122,4	103,0	106,5
IV	126,1	167,4	160,4	166,3	162,0	125,8	219,8	167,4	115,8	114,3	153,8	116,6	128,0
V	121,9	148,6	152,4	155,1	157,0	131,9	184,6	168,3	107,3	104,4	147,2	108,3	119,9
VI													
VII													
VIII													
IX													
X													
XI													
XII													

Ks. huomautusosasto numerossa I.

Se notavdelningen i häfte I.

See note section in No. I.

## 5. Talonrakennustoiminta – Husbyggnadsverksamhet – Building construction

Kaikki rakennukset – Alla byggnader – All buildings											
Vuosi ja neljännes År och kvartal Year and quarter	Yhteensä Summa Total	Asuinrakennukset Bostadsbyggnader Residential buildings	Myymlä-, maj- ja ravits.rak. Butiks-, in- kvart.- och bespisningsbyggnader Shop, accommodation and restaurant buildings	Hoitoalan rakennukset Vårdbyggnader Institutional buildings	Toimisto- ja hallintorakennukset Kontors- och förvaltningsbyggnader Office buildings	Kokoontumisrakennukset Byggnader för samlingslokaler Buildings for assembly	Opetus- rakennukset Undervisningsbyggnader Educational buildings	Teollisuus- rakennukset Industribyggnader Industrial buildings	Varastora- kennukset Lagerbyggnader Warehouses	Maa-, metsä- ja kalatalous- rakennukset Byggnader för jordbruk, skogsbruk och fiske Buildings in agriculture, forestry and fisheries	Liikenteen- ja muut rakennukset Trafik- och övriga byggnader Transport service and other buildings
	1	2	3	4	5	6	7	8	9	10	11
Tilavuus – Kubikinnehåll – Cubic capacity, 1 000 000 m <sup>3</sup>											
Myönnetty talonrakennuslupa – Beviljade byggnadstillstånd – Granted building permits											
1981 .....	44,73	18,76	1,42	0,96	1,40	0,91	0,88	7,70	4,13	5,78	3,00
1982 .....	52,17	19,30	2,55	1,09	2,29	1,19	1,22	9,43	4,85	6,73	3,52
1983 .....	51,78	19,66	2,73	1,02	1,94	1,63	1,00	9,65	4,02	6,44	3,69
1984 .....	49,68	19,92	3,17	0,89	2,09	0,92	1,34	7,66	4,52	5,65	3,51
*1985 .....	48,17	18,17	3,10	0,74	2,46	1,45	1,23	7,34	3,62	6,70	3,36
*1985 I	9,19	3,44	0,36	0,13	0,71	0,41	0,32	1,45	0,68	1,10	0,59
II	17,13	7,27	1,24	0,17	0,68	0,35	0,23	1,92	0,96	3,09	1,23
III	12,16	4,48	0,65	0,13	0,64	0,45	0,34	2,06	0,86	1,61	0,94
IV	9,69	2,98	0,86	0,30	0,43	0,24	0,34	1,91	1,12	0,90	0,60
*1986 I	8,76	2,84	0,68	0,14	0,76	0,21	0,13	1,72	0,65	1,13	0,50
II											
III											
IV											
Aloitettu uudisrakentaminen – Påbörjade nybyggnader – Newbuilding starts											
1981 .....	39,72	17,87	1,12	0,84	0,75	0,82	1,02	6,85	3,08	5,02	2,35
1982 .....	48,07	18,35	2,28	0,91	2,43	1,20	1,31	8,21	4,29	6,10	2,98
1983 .....	48,59	18,65	2,49	1,22	1,72	1,53	0,94	9,50	3,81	5,63	3,09
1984 .....	45,70	18,48	2,54	0,78	1,94	1,01	1,31	7,03	4,37	5,05	3,17
*1985 .....	42,47	16,19	2,79	0,67	2,49	1,39	1,19	6,26	2,96	5,78	2,75
*1985 I	4,25	1,25	0,33	0,15	0,38	0,13	0,29	0,94	0,32	0,20	0,25
II	15,54	7,07	0,67	0,21	1,02	0,57	0,31	1,79	0,85	2,20	0,85
III	13,51	5,04	1,15	0,15	0,64	0,37	0,20	1,63	0,81	2,50	1,03
IV	9,25	2,84	0,70	0,16	0,44	0,31	0,39	1,90	0,98	0,89	0,63
*1986 I	4,83	1,11	0,40	0,17	0,40	0,16	0,22	1,45	0,40	0,19	0,33
II											
III											
IV											
Keskeneräinen uudisrakentaminen – Pågående nybyggnader – Newbuilding in progress											
1981 .....	47,17	19,43	1,09	0,97	1,71	1,19	0,94	8,67	3,17	6,65	3,31
1982 .....	50,32	19,43	2,07	1,07	2,90	1,26	1,41	8,40	3,60	6,73	3,45
1983 .....	51,44	19,58	2,36	1,27	2,89	1,65	1,01	9,58	3,20	6,44	3,45
1984 .....	52,13	20,10	2,60	1,29	2,55	1,53	1,33	8,87	3,79	6,27	3,81
*1985 .....	49,64	18,81	2,84	0,95	2,92	1,58	1,40	6,84	3,66	7,08	3,57
*1985 I	47,81	17,60	2,55	1,18	2,36	1,31	1,39	8,37	3,54	5,91	3,61
II	53,07	20,56	2,57	1,04	2,78	1,43	1,45	8,43	3,74	7,39	3,70
III	56,42	21,76	3,14	1,06	2,99	1,54	1,27	8,64	3,92	8,10	3,99
IV	49,64	18,81	2,84	0,95	2,92	1,58	1,40	6,84	3,66	7,08	3,57
1986 I	46,92	16,58	2,86	0,95	2,91	1,42	1,45	7,12	3,42	6,74	3,45
II											
III											
IV											

Ks. huomautusosasto numerossa I.

Se notavdelningen i häfte I.

See note section in No. I.

TUOTANTO – PRODUKTION – PRODUCTION

5. Talonrakennustoiminta (jätk.) – Husbyggnadsverksamhet (forts.) – Building construction (cont.)

Kaikki rakennukset – Alla byggnader – All buildings											
Vuosi ja neljännes År och kvartal Year and quarter	Yhteensä Summa Total	Asuinrakennukset Bostadsbyggnader Residential buildings	Myyvälä-, maj- ja ravits.rak. Butiks-, in-kvart- och bespisningsbyggnader Shop, accommodation and restaurant buildings	Hoitoalan rakennukset Vårdbyggnader Institutional buildings	Toimisto- ja hallintorakennukset Kontors- och förvaltningsbyggnader Office buildings	Kokoontumisrakennukset Byggnader för samlingslokaler Buildings for assembly	Opetusrakennukset Undervisningsbyggnader Educational buildings	Teollisuusrakennukset Industribyggnader Industrial buildings	Varastorakennukset Lagerbyggnader Warehouses	Maa-, metsä- ja kalatalousrakennukset Byggnader för jordbruk, skogsbruk och fiske Buildings in agriculture, forestry and fisheries	Liikenteen- ja muut rakennukset Trafik- och övriga byggnader Transport service and other buildings
Tilavuus – Kubikinnehåll – Cubic capacity, 1 000 000 m <sup>3</sup>											
	1	2	3	4	5	6	7	8	9	10	11
Valmistuneet rakennukset – Färdigställda byggnader – Completed buildings											
1981 .....	41,22	17,20	1,97	0,83	1,63	1,14	1,04	7,52	3,23	4,39	2,14
1982 .....	43,74	18,00	1,34	0,76	1,10	1,05	0,86	8,19	3,71	6,02	2,69
1983 .....	47,37	18,42	2,21	1,01	1,86	1,21	1,33	8,05	4,20	5,92	3,14
1984 .....	44,24	17,66	2,30	0,76	2,43	1,07	1,00	7,27	3,76	5,13	2,85
*1985 .....	44,74	17,41	2,64	1,00	2,09	1,28	1,09	8,13	3,11	4,93	3,05
*1985	I	8,62	3,85	0,48	0,25	0,49	0,29	1,35	0,60	0,56	0,55
	II	10,18	4,08	0,64	0,35	0,60	0,45	1,69	0,64	0,72	0,76
	III	10,10	3,80	0,58	0,12	0,43	0,25	0,38	1,40	0,63	1,77
	IV	15,84	5,67	0,94	0,28	0,57	0,28	3,69	1,24	1,89	1,01
*1986	I	7,51	3,32	0,38	0,17	0,40	0,32	1,16	0,64	0,52	0,45
	II										
	III										
	IV										

6. Asuntojen tuotanto – Bostadsproduktionen – Construction of dwellings

Vuosi ja neljännes År och kvartal Year and quarter	Myönnetty rakennusluvat Beviljade byggnadstillstånd Granted building permits		Keskeneräiset asunnot Halvfärdiga bostadslägenheter Incompleted dwellings		Valmistuneet asunnot Färdigställda bostadslägenheter Completed dwellings		
	Asuinhuoneistoja Bostadslägenheter Dwellings	Kokonaishuoneistoala Total lägenhetsyta Floor area 1 000 m <sup>2</sup>	Asuinhuoneistoja Bostadslägenheter Dwellings	Kokonaishuoneistoala Total lägenhetsyta Floor area 1 000 m <sup>2</sup>	Asuinhuoneistoja Bostadslägenheter Dwellings	Kokonaishuoneistoala Total lägenhetsyta Floor area 1 000 m <sup>2</sup>	
	1	2	3	4	5	6	
1981 .....	50 441	4 354	45 975	4 169	46 988	3 981	
1982 .....	52 873	4 437	46 247	3 975	47 997	3 970	
1983 .....	53 881	4 509	46 978	3 963	50 500	4 097	
1984 .....	56 034	4 566	49 182	4 103	50 337	3 967	
*1985 .....	49 867	4 119	43 587	3 752	50 306	3 933	
*1985	I	9 314	769	42 507	3 497	11 234	894
	II	18 070	1 657	47 192	4 097	12 976	947
	III	13 155	1 017	49 876	4 389	10 370	801
	III	9 328	676	43 587	3 752	15 726	1 291
*1986	I	7 743	639	37 920	3 245	9 579	758
	II						
	III						
	IV						

Ks. huomautusosasto numerossa I.

Se notavdelningen i häfte I.

See note section in No. I.

## 7. Kaupan myynti – Handels försäljning – Sales of commerce

a. Tukkukauppa – Partihandeln – Wholesaling										
Vuosi ja kuukausi År och månad Year and month	Koko- tukku- kauppa Hela parti- handeln Total wholesale trade	Yleis- tukku- kauppa Allmän parti- handel General wholesale trade	Ravinto- ja nautinto- ainekauppa Handel med livs- och njutnings- medel Wholesaling of food and beverages	Tekstiili-, vaatetus- ja nahkatavara- kauppa Handel med textil-, beklä- nads- och lädervaror Wholesaling of textile, cloth- ing and leath- er articles	Rauta- ja ra- kennustarvike- kauppa Handel med järn- och byggnadsvaror Wholesaling of iron ware and construction materials	Sähkö- ja radio- tarvikekauppa Handel med el- och radio- artiklar Wholesaling of electric appliances and radios	Autoalan kauppa Handel med bilar och bil- förföden- heter Wholesale- saling of motor vehicles	Polttoai- nekauppa Handel med bränslen Wholesale- saling of fuels	Investointi- tavara- ja raaka-aine- kauppa Handel med maskin-, metall- och råvaror Wholesaling of investment articles and raw materials	Puutavara- kauppa Handel med trävaror Wholesale- saling of timbers
	1	2	3	4	5	6	7	8	9	10
Myynti (pl. lvv.) – Försäljning (exkl. oms.) – Sales (excl. sales tax) 1 000 000 mk										
♦ 1982 .....	128 807	40 981	16 659	1 581	7 488	4 105	7 779	16 797	16 153	2 814
♦ 1983 .....	140 042	44 586	18 870	1 647	8 197	4 391	8 227	17 146	17 854	3 368
♦ 1984 .....	148 604	45 147	20 572	1 916	8 322	5 036	9 164	17 644	19 626	3 756
1985 .....	160 806	48 090	22 406	2 095	9 031	5 316	10 210	19 413	22 230	3 530
1985 I	11 780	3 245	1 471	142	591	392	755	1 846	1 747	249
II	11 838	3 363	1 566	165	631	369	818	1 858	1 546	262
III	13 206	3 945	1 668	204	619	418	990	1 594	1 902	327
IV	13 593	4 214	1 789	196	767	407	891	1 543	1 901	257
V	14 537	4 490	2 053	184	856	424	879	1 583	2 047	264
VI	12 473	3 751	1 860	120	840	394	706	1 386	1 749	295
VII	11 719	3 849	1 820	93	654	285	646	1 431	1 385	282
VIII	13 691	4 219	1 833	215	811	471	823	1 632	1 776	389
IX	13 871	4 056	1 829	218	796	519	899	1 644	2 000	290
X	15 106	4 421	2 197	231	921	562	899	1 593	2 122	339
XI	14 480	4 345	2 049	196	837	565	948	1 723	1 911	269
XII	14 513	4 192	2 271	131	708	511	956	1 579	2 144	306
1986 I	12 581	3 648	1 684	180	646	403	863	1 513	1 917	235
II	12 367	3 653	1 758	186	677	426	993	1 277	1 741	262
III	12 970	3 811	1 888	193	702	417	1 060	1 297	1 830	273
Volyyymi-indeksi – Volymindex – Volume index 1980 = 100										
♦ 1982 .....	106	107	107	94	116	124	112	102	99	91
♦ 1983 .....	107	107	111	90	119	123	112	98	102	100
♦ 1984 .....	107	100	112	97	114	137	119	97	105	106
1985 .....	110	101	115	100	117	143	127	100	113	98
1985 I	99	84	93	84	94	127	114	114	110	83
II	99	86	99	97	99	120	123	115	96	87
III	109	100	104	119	96	136	149	95	117	108
IV	111	107	111	113	119	133	133	90	116	85
V	118	113	127	105	133	138	132	94	125	88
VI	102	94	115	68	130	128	107	83	106	98
VII	95	97	111	53	101	92	98	86	84	94
VIII	112	106	112	122	125	151	125	98	108	129
IX	113	102	112	123	123	167	135	98	121	96
X	124	111	135	131	142	181	133	103	129	112
XI	119	109	126	111	130	182	140	114	116	89
XII	119	105	140	74	110	165	140	104	131	102
1986 I	104	92	104	100	100	129	125	102	118	79
II	102	91	108	103	105	137	144	90	107	87
III	109	95	116	107	110	134	153	103	112	93

Ks. huomautusosasto numerossa I.

Se notavdelningen i häfte I.

See note section in No. I.

## 7. Kaupan myynti (jatk.) — Handelns försäljning (forts.) — Sales of commerce (cont.)

a. Tukkukauppa — Partihandel — Wholesaling										
Vuosi ja kuukausi År och månad Year and month	Muu tuotantotarvikekauppa Annan handel med produktionsvaror Wholesaling of other production articles	Lääke- ja kemikaalitavaroitten kauppa Handel med medicinal och kemikalievaror Wholesaling of medicines and drugs	Muu tukku-kauppa Annan parti-handel Other wholesaling proprietors (n.e.c.)	Koko vähittäiskauppa Hela detaljhandeln Total retail trade	Tavaratalo-kauppa Varuhandel Department stores	Sekatavara-kauppa Diversehandel Retailers, rural type	Elintarvikkeiden kauppa Livsmedels-handel Food and beverage retailing	Elintarvikkeiden yleisvähittäiskauppa Allmän livsmedelsdetaljhandel General food shops	Maito-, leipä-, liha- ja vihannekauppa Mjök-, bröd-, kött och grönsakshandel Dairy and bakery produce, meat and vegetable shops	Muu elintarvikkeiden kauppa Annan handel med livsmedel Other food shops
	11	12	13	14	15	16	17	18	19	20
Myynti (ml. lvv.) — Försäljning (inkl. oms.) — Sales (incl. sales tax) 1 000 000 mk										
◆ 1982 .....	6 584	2 392	5 472	88 446	10 559	7 308	21 391	19 254	870	1 266
◆ 1983 .....	6 672	2 626	6 459	96 759	11 768	8 047	23 660	21 326	890	1 444
◆ 1984 .....	7 253	2 959	7 209	105 154	12 397	8 476	25 921	23 341	970	1 610
1985 .....	7 255	3 347	7 883	113 737	13 686	9 031	27 953	25 224	1 021	1 708
1985 I	456	305	580	8 258	914	547	2 020	1 836	67	117
II	416	258	586	7 990	912	588	2 009	1 825	68	116
III	573	275	689	8 932	1 023	653	2 279	2 056	81	141
IV	655	283	692	9 093	1 076	683	2 418	2 184	86	148
V	741	286	730	10 045	1 189	825	2 401	2 158	90	153
VI	526	253	594	9 587	1 128	785	2 354	2 120	87	147
VII	571	219	484	9 995	1 186	930	2 464	2 228	92	145
VIII	590	284	646	9 783	1 148	851	2 481	2 234	94	153
IX	707	287	627	9 212	1 081	772	2 228	1 984	102	143
X	751	295	774	9 859	1 152	774	2 318	2 091	82	146
XI	603	289	746	9 648	1 199	731	2 309	2 090	79	141
XII	666	315	734	11 335	1 678	889	2 671	2 418	94	159
*1986 I	536	328	631	9 215	1 045	611	2 244	2 042	74	128
II	476	290	628	8 444	988	610	2 126	1 931	72	124
III	558	284	658	8 852	1 053	668	2 322	2 088	80	154
Volyyymi-indeksi — Volymindex — Volume index 1980 = 100										
◆ 1982 .....	119	108	107	107	105	95	100	100	97	92
◆ 1983 .....	110	110	118	108	108	97	102	103	92	93
◆ 1984 .....	112	116	121	110	107	95	104	105	94	96
1985 .....	106	126	129	114	111	94	104	105	92	94
1985 I	82	140	115	102	92	71	93	95	75	79
II	74	118	116	98	91	76	92	94	75	78
III	101	125	136	108	101	83	103	104	88	94
IV	115	128	137	109	105	86	108	109	92	98
V	130	130	143	121	115	104	107	108	96	101
VI	92	115	117	115	109	98	104	105	92	97
VII	100	99	96	120	115	116	109	110	98	96
VIII	103	128	128	117	111	106	109	110	100	101
IX	124	129	123	111	104	96	99	99	109	93
X	131	132	152	118	110	96	103	104	88	94
XI	105	128	146	115	115	90	102	104	84	91
XII	116	139	144	134	160	110	118	120	101	103
*1986 I	93	146	124	111	100	75	98	100	78	82
II	83	128	123	100	94	75	93	95	75	79
III	97	124	129	105	99	81	101	102	84	98

Ks. huomautusosasto numerossa I.

Se notavdelningen i häfte I.

See note section in No. I.

## Vähittäiskauppa – Detaljhandeln – Retailing

Vuosi ja kuukausi År och månad Year and month	Alkoholi- juomien kauppa Handel med alkohol- drycker <i>Liqueur shops</i>	Tekstiili-, vaa- tetus- ja jalkinekauppa Textil- och be- klädnads- och skohandel <i>Textile-, cloth- ing and foot- wear shops</i>	Tekstiili- ja vaatetus- kauppa Textil- och beklädnads- handel <i>Textile- and clothing shops</i>	Jalkineiden kauppa Skohandel <i>Footwear shops</i>	Rauta-alan kauppa Handel med järnvaror <i>Metalware shops</i>	Rauta- ja ra- kennustarvik- keiden kauppa Handel med järn- och byggnadsvaror <i>Metalware and building equipment shops</i>	Sähköalan tar- vikkeiden kauppa Detaljhandel med elvaror <i>Electrical sup- plies shops</i>	Muu rauta- alan kauppa Annan handel med järnvaror <i>Other metal- ware shops</i>	Huonekalu- ja muu sisustus- tarvikkeiden kauppa Handel med möbler och annan inredning <i>Furniture and other furnish- ing shops</i>
	21	22	23	24	25	26	27	28	29
Myynti (ml. lvv.) – Försäljning (inkl. oms.) – Sales (incl. sales tax) 1 000 000 mk									
♦1982 .....	5 563	5 005	4 250	755	7 143	3 384	2 720	1 038	1 587
♦1983 .....	6 229	5 358	4 577	782	7 532	3 488	2 920	1 125	1 727
♦1984 .....	6 683	5 816	4 966	850	8 485	3 796	3 484	1 205	1 848
1985 .....	7 020	6 306	5 396	911	9 007	4 157	3 557	1 293	1 949
1985 I	459	492	421	71	580	223	276	82	142
II	486	396	344	52	554	230	245	80	150
III	634	427	375	53	621	258	272	91	169
IV	293	490	420	70	664	306	245	113	150
V	571	597	500	98	807	417	256	133	155
VI	670	483	412	71	790	425	240	126	143
VII	708	489	414	75	836	430	274	131	155
VIII	643	466	399	67	829	388	314	127	160
IX	530	494	424	70	784	374	321	88	160
X	602	610	518	92	825	397	345	84	178
XI	605	638	535	103	752	354	307	92	180
XII	820	724	635	90	963	356	462	146	209
*1986 I	531	571	497	74	698	245	356	97	166
II	532	438	383	55	615	242	274	99	148
III	593	436	381	54	607	255	257	95	157
Volyymi-indeksi – Volymindex – Volume index 1980 = 100									
♦1982 .....	102	95	95	99	112	102	131	104	109
♦1983 .....	104	95	94	99	109	97	130	103	110
♦1984 .....	106	98	97	100	117	99	150	102	110
1985 .....	106	100	101	99	119	104	149	104	110
1985 I	83	99	100	96	95	68	140	82	99
II	88	79	80	71	90	70	124	80	103
III	115	83	85	71	101	78	138	90	116
IV	53	94	94	92	106	92	124	111	102
V	103	114	112	128	127	125	129	129	105
VI	121	92	92	92	124	127	121	122	97
VII	128	94	94	98	131	128	138	127	105
VIII	116	89	89	87	131	115	158	121	108
IX	96	93	94	91	124	111	162	83	108
X	109	114	113	116	131	117	173	79	118
XI	109	119	117	129	119	105	154	86	120
XII	148	134	138	112	153	105	231	136	138
*1986 I	92	109	112	93	112	72	179	91	110
II	93	82	85	69	97	71	137	93	97
III	103	80	83	68	96	75	129	88	103

Ks. huomautusosasto numerossa I.

Se notavdelningen i häfte I.

See note section in No. I.

## 7. Kaupan myynti (jatk.) – Handelns försäljning (forts.) – Sales of commerce (cont.)

Vähittäiskauppa – Detaljhandeln – Retailing										
Vuosi ja kuukausi År och månad Year and month	Autoalan kauppa Handel med bilar och bilförmödenheter <i>Automobile and accessory shops</i>	Huoltamatoiminta Service-stations- verksamhet <i>Service stations</i>	Apteekkitavarain kauppa Apoteksvaruhandel <i>Pharmacy shops</i>	Kemikaalitarvarain kauppa Kemikalievaruhandel <i>Cosmetic shops</i>	Kirjojen ja paperitarvarain kauppa Handel med böcker och pappersvaror <i>Book and paper shops</i>	Kultasepänteosten ja kellojen kauppa Handel med guldsmidsvaror och ur <i>Jewellery and watch shops</i>	Valokuvaus-, optisen ja terveydenhoitoalan kauppa Handel med foto-, optiska och hälsövarsartiklar <i>Photographic, optical goods and medical service equipment retailing</i>	Kukka- ja siemenkauppa Blomster- och fröhandel <i>Flower and seed shops</i>	Muu vähittäiskauppa Annan detaljhandel <i>Other retailing etc.</i>	
	30	31	32	33	34	35	36	37	38	
Myynti (ml. lvv.) – Försäljning (inkl. oms.) – Sales (incl. sales tax) 1 000 000 mk										
♦1982 .....	14 988	8 727	1 670	299	1 260	642	762	498	1 045	
♦1983 .....	15 961	9 540	1 952	346	1 399	680	865	526	1 169	
♦1984 .....	17 822	10 251	2 150	377	1 467	745	912	574	1 231	
1985 .....	19 638	10 995	2 441	406	1 626	802	1 022	617	1 236	
1985 I	1 636	856	195	29	135	47	74	41	90	
II	1 478	814	206	34	110	51	78	43	81	
III	1 675	845	187	31	100	56	79	54	99	
IV	1 814	894	204	31	94	55	76	52	101	
V	1 765	962	211	34	160	75	90	84	115	
VI	1 621	961	198	33	108	66	85	57	107	
VII	1 641	1 001	180	30	87	63	94	36	94	
VIII	1 559	959	186	34	165	69	92	39	103	
IX	1 587	909	199	32	147	61	83	44	101	
X	1 799	938	215	35	123	60	84	46	101	
XI	1 615	923	225	36	143	64	82	46	99	
XII	1 449	933	236	48	254	136	105	75	145	
*1986 I	1 816	839	241	33	143	53	87	45	92	
II	1 568	793	196	35	121	50	90	46	89	
III	1 604	788	200	32	102	53	81	60	97	
Volymyymi-indeksi – Volymindex – Volume index 1980 = 100										
♦1982 .....	128	107	104	97	105	125	109	112	118	
♦1983 .....	124	110	115	104	102	119	112	112	120	
♦1984 .....	132	113	121	107	98	128	110	110	119	
1985 .....	143	119	132	110	110	141	124	116	113	
1985 I	143	110	129	97	111	97	105	91	102	
II	129	104	136	113	91	106	111	95	92	
III	145	106	123	102	83	118	116	116	112	
IV	157	112	134	101	76	115	112	113	113	
V	156	120	139	112	130	157	132	176	128	
VI	143	122	130	106	87	138	125	131	118	
VII	145	127	118	98	70	133	139	98	103	
VIII	138	127	123	109	133	145	134	105	112	
IX	139	120	130	104	118	131	122	108	108	
X	157	126	136	111	98	126	121	102	108	
XI	140	124	143	115	114	136	118	100	105	
XII	125	126	149	153	201	288	151	156	154	
*1986 I	157	116	153	106	111	113	124	102	98	
II	135	109	124	110	94	105	128	107	94	
III	135	118	127	101	79	112	115	123	103	

Ks. huomautusosasto numerossa I.

Se notavdelningen i häfte I.

See note section in No. I.

## 8. Ulkomaankauppa – Utrikeshandeln – Foreign trade

Vuosi ja kuukausi År och månad Year and month	Tuonti tavaroiden käytön mukaan Importen enligt varornas användning Imports by use of goods					Vienti toimialojen mukaan Exporten enligt näringsgrenar Exports by industries					Kauppa- tase Handels- balans Trade balance		
	Koko tuonti Total import Total im- ports	Raaka-aineet ja tuotanto- tarvikkeet Råmaterial och produkti- onsförnöden- heter Raw materials and production supplies	Poltto- ja voitelu- aineet Bränslen och smörjmedel Fuels and lubricants	Investointi- tavarat Investe- ringsvaror Investment goods	Kulutus- tavarat Konsum- tions- varor Con- sumer goods	Koko vientii Total export Total ex- ports	Maa- ja metsä- talous, kalastus Lantbruk och skogshush., fiske Agriculture, forestry and fishing	Teolli- suus Industri In- dustry	Siitä – Därav – Of which				
	1	2	3	4	5	6	7	8	9	10	11	12	13
	1 000 000 mk												
1981....	61 269	39 156	5 115	8 877	8 015	60 308	1 787	58 231	4 926	6 852	17 127	14 858	- 961
1982....	64 751	41 144	4 869	9 195	9 130	63 026	1 400	61 199	4 845	6 278	17 502	18 908	- 1 725
1983....	71 528	44 757	5 006	10 860	10 572	69 692	1 430	67 919	4 429	6 944	19 327	20 211	- 1 836
1984....	74 682	47 028	5 034	10 993	11 454	80 904	2 550	77 996	4 980	7 145	23 573	22 998	+ 6 223
1985....	81 520	50 944	5 502	11 675	12 967	84 028	2 381	81 208	5 322	6 728	25 030	24 412	+ 2 508
*1985 I	7 092	4 746	273	879	1 013	6 905	261	6 617	393	622	2 050	1 834	- 187
II	4 821	2 774	218	789	1 025	6 586	377	6 181	410	482	1 991	1 860	+ 1 765
III	6 946	4 251	249	1 084	1 214	6 616	280	6 316	472	465	2 158	1 583	- 330
IV	7 076	4 378	437	1 048	1 204	7 090	265	6 759	432	590	2 218	1 889	+ 14
V	7 157	4 783	397	924	1 045	8 569	268	8 254	412	620	2 353	2 869	+ 1 413
VI	7 063	4 529	601	1 018	912	6 842	182	6 623	389	680	1 856	2 005	- 221
VII	6 734	4 179	637	891	997	7 109	106	6 955	379	505	2 212	2 269	+ 375
VIII	5 789	3 434	492	833	1 020	6 659	110	6 512	472	506	2 250	1 832	+ 870
IX	7 035	4 448	458	939	1 186	6 902	132	6 742	532	503	2 097	2 019	- 133
X	8 155	4 987	743	1 169	1 250	7 467	167	7 272	548	630	2 162	1 964	- 688
XI	6 641	3 895	557	1 074	1 105	6 727	124	6 563	501	588	1 885	2 175	+ 86
XII	7 011	4 539	441	1 027	996	6 556	107	6 414	382	538	1 797	2 114	- 455
*1986 I	7 471	4 871	475	1 038	1 080	6 798	245	6 518	445	490	1 855	2 202	- 672
II	6 308	3 726	316	888	1 369	6 937	338	6 581	497	486	1 842	1 940	+ 629
III	7 011	4 079	211	1 193	1 504	6 343	300	6 023	515	518	1 802	1 734	- 668
IV	6 796	3 867	389	1 101	1 417	6 459	134	6 307	293	584	2 052	2 103	- 337
V	5 187	3 162	231	785	992	6 390	107	6 256	357	501	1 808	2 405	+ 1 203
VI	3 962	2 364	166	687	743	5 564	126	5 418	374	506	2 015	1 412	+ 1 602
VII													
VIII													
IX													
X													
XI													
XII													

Ks. huomautusosasto numerossa I.

Se notavdelningen i häfte I.

See note section in No. I.

## 8. Ulkomaankauppa (jatk.) – Utrikeshandeln (forts.) – Foreign trade (cont.)

Vuosi ja kuukausi År och månad Year and month	Tuonti tavaroiden käytön mukaan Inporten enligt varornas användning Imports by use of goods					Vienti toimialojen mukaan Exporten enligt näringsgrenar Exports by industries						
	Koko tuonti Total import Total imports	Raaka-aineet ja tuotanto- tarvikkeet och produk- tionsförmö- denheter Raw materi- als and production supplies	Poltto- ja voitelu- aineet Bränslen och smörj- medel Fuels and lubricants	Investointi- tavarat Investe- ringsvaror Invest- ment goods	Kulutus- tavarat Konsum- tionsvaror Consumer goods	Koko vienti Total export Total exports	Maa- ja metsätalous, kalastus Lantbruk och skog- hush., fiske Agriculture, forestry and fishing	Teolli- suus Industri Industry	Siitä – Därav – Of which			
	14	15	16	17	18	19	20	21	22	23	24	25
Yksikköarvoindeksi – Enhetsvärdeindex – Unit value index (Laspeyres) 1980 = 100												
1981 .....	112	113	127	105	108	111	108	111	109	105	112	116
1982 .....	117	117	132	111	114	119	110	119	121	105	119	133
1983 .....	125	124	129	124	126	127	99	127	134	116	121	145
1984 .....	131	131	132	128	132	134	133	134	140	124	134	145
*1985 .....	135	134	129	134	142	138	144	137	148	118	137	149
*1985 I	139	138	145	133	142	141	165	139	149	125	140	151
II	137	136	141	131	145	139	141	139	148	118	139	150
III	134	133	122	135	143	138	120	138	154	116	137	152
IV	133	129	123	139	146	135	121	135	144	115	132	153
*1986 I	130	125	114	137	146	134	115	135	152	116	130	161
II												
III												
IV												
Paljousindeksi – Volymindex – Volume index (Paasche) 1980 = 100												
1981 .....	94	90	99	106	100	103	135	102	110	85	97	111
1982 .....	95	91	90	104	108	100	104	100	97	77	93	124
1983 .....	98	93	95	110	113	104	118	104	80	77	101	121
1984 .....	98	93	93	107	116	114	157	113	86	74	112	138
*1985 .....	104	99	104	109	123	115	136	115	87	74	116	141
*1985 I	93	88	50	104	124	108	182	107	83	65	113	121
II	106	104	100	114	117	121	166	120	84	83	118	150
III	100	94	127	99	121	114	95	114	87	67	122	140
IV	113	108	138	118	124	117	108	117	96	79	113	142
*1986 I	110	105	87	114	146	113	251	110	93	66	107	126
II												
III												
IV												

Ks. huomautusosasto numerossa I.

Se notavdelningen i häfte I.

See note section in No. I.

**9. Suomen Pankin avista myyntikurssit – Finlands Banks avista försäljningskurser –  
Avista rates of exchange of the Bank of Finland**

Päivämäärä Datum Date	New York 1 \$ (USD)	Mont- real 1 C\$ (CAD)	Lontoo London 1 £ (GBP)	Tukhol- ma Stock- holm 100 Skr (SEK)	Oslo 100 Nkr (NOK)	Köpen- hamina Köpen- hamn 100 Dkr (DKK)	Frank- furt a/M. 100 DM (DEM)	Amster- dam 100 Fl (NLG)	Bryssel Brussels 100 Bfr <sup>1)</sup> (BEC)	Zürich 100 Sfr (CHF)	Pariisi Paris 100 FF (FRF)	Rooma Roma 100 Lit (ITL)	Wien Vienna 100 Sch (ATS)	Tokio Tokyo 100 Yen (JPY)	Moskova Moskva Clearing, 1 Rbl (SUR)
	1	2	3	4	5	6	7	8	9	10	11	12	13	14	15
1981 31/12	4,366	3,685	8,370	79,15	75,50	60,00	194,60	177,40	11,480	243,60	77,10	0,369	27,82	1,993	6,202
1982 31/12	5,299	4,309	8,558	72,65	75,20	63,25	223,10	201,95	11,340	266,00	78,80	0,369	31,74	2,263	7,440
1983 31/12	5,818	4,679	8,443	72,85	75,75	59,15	213,95	190,40	10,470	267,60	70,05	0,353	30,40	2,517	7,417
1984 31/12	6,538	4,960	7,622	73,05	72,10	58,20	208,25	184,45	10,400	252,95	68,25	0,341	29,65	2,605	7,539
1985 31/12	5,425	3,889	7,827	71,75	71,70	60,55	220,90	196,20	10,820	262,15	72,15	0,325	31,45	2,709	7,163
1985 31/7	5,894	4,366	8,423	71,55	72,20	58,80	211,60	188,40	10,480	258,40	69,65	0,317	30,15	2,497	7,292
30/8	5,928	4,361	8,312	71,65	72,25	58,70	213,20	189,45	10,530	259,90	69,95	0,319	30,40	2,504	7,315
30/9	5,758	4,199	8,077	71,55	72,35	59,30	215,95	191,35	10,630	264,25	70,80	0,321	30,70	2,669	7,304
31/10	5,624	4,119	8,125	71,65	71,60	59,35	215,20	190,70	10,620	262,30	70,75	0,320	30,65	2,663	7,223
29/11	5,438	3,952	8,070	71,35	71,90	59,80	216,75	192,85	10,690	261,95	71,20	0,322	30,85	2,700	7,140
31/12	5,425	3,889	7,827	71,75	71,70	60,55	220,90	196,20	10,820	262,15	72,15	0,325	31,45	2,709	7,163
1986 31/1	5,353	3,763	7,592	71,30	72,05	61,00	224,70	199,00	10,990	264,80	73,45	0,331	32,00	2,780	7,158
28/2	5,080	3,571	7,446	71,00	72,80	62,00	228,80	202,55	11,170	270,80	74,50	0,337	32,60	2,820	7,090
27/3	5,210	3,724	7,710	71,25	72,10	60,90	224,25	198,80	10,960	267,90	73,00	0,331	32,00	2,899	7,192
30/4	4,968	3,602	7,691	70,60	71,70	61,40	227,25	202,45	11,150	271,50	71,50	0,333	32,40	2,952	7,070
30/5	5,321	3,860	7,900	72,53	68,40	62,33	230,30	204,85	11,280	278,04	72,46	0,337	32,79	3,071	7,367
30/6	5,123	3,695	7,847	71,94	68,30	62,85	233,00	206,82	11,400	285,08	73,24	0,340	33,17	3,126	7,305
31/7	5,010	3,634	7,481	71,95	67,69	63,43	238,54	211,75	11,540	297,40	73,70	0,350	33,95	3,251	7,306

**10. Kotimainen clearingliike – Inhemsk clearingörelse  
Domestic clearing accounts**

Vuosi ja kuukausi År och månad Year and month	Pankkivexelit, shekit ja siirtomääräykset Bankväxlar, checker och kontokrediteringar Bankers' drafts, cheques and transfer orders	
	Luku – Antal – 1 000	Määrä – Belopp – Total sum Milj. mk
	1	2
1981 .....	61 093	340 179
1982 .....	76 973	379 611
1983 .....	103 269	427 798
1984 .....	112 387	488 601
1985 .....	133 876	569 978
1986 I	12 314	53 408
II	11 136	51 274
III	11 683	44 333
IV	13 763	56 681
V	13 597	47 238
VI	12 456	55 241
VII	13 797	51 681
VIII		
IX		
X		
XI		
XII		

Ks. huomautusosasto numerossa I.

Se notavdelningen i häfte I.

See note section in No. I.

<sup>1)</sup> Kaupallinen kurssi. Ei kaupallinen kurssi, ks. Suomen Pankin tiedote: viralliset myyntikurssit.

<sup>1)</sup> Kommerciell kurs. Okommerciell kurs, se Finlands Banks rapport över officiella försäljningskurser.

<sup>1)</sup> Commercial rate. Financial rate, see Report of the Bank of Finland on the official selling rates.

11. Suomen Pankki – Finlands Bank – The Bank of Finland

a. Tärkeimmät tilit ja setelinanto-oikeus – Viktigare konton och sedelutgivningsrätt – Certain accounts and right of note issue

Vuoden ja kuukauden lopussa Vid utgången av At the end of	Kulta- ja valuuttasaamiset Guld och valutafordringar Gold and foreign currency claims	Muut ulkomaiset saamiset Övriga fordringar på utlandet Other foreign claims	Saamiset rahhoituslaitoksilta Fordringar på finansinstitut Claims on financial institutions	Saamiset julkiselta sektorilta Fordringar på den offentliga sektorn Claims on the public sector	Saamiset yrityksiltä Fordringar på företag Claims on corporations	Muut varat Övriga tillgångar Other assets	Taseen loppusumma Balansens slutsumma Total	Valuuttavelat Valutasulduer Foreign currency liabilities	Muut ulkomaiset velat Övriga utländska skulder Other foreign liabilities	Liikkeessä oleva raha Utelöpande sedlar och mynt Notes and coins in circulation
1 000 000 mk										
	1	2	3	4	5	6	7	8	9	10
1981 .....	9 463	1 606	3 690	1 236	4 549	89	20 633	95	2 597	5 595
1982 .....	10 552	3 963	5 409	1 041	4 990	99	26 053	22	5 410	6 061
1983 .....	8 780	4 876	8 788	2 178	5 079	105	29 805	34	5 670	6 574
1984 .....	19 303	2 835	9 165	1 951	4 846	142	38 242	809	3 752	7 442
1985 .....	22 650	2 645	9 256	1 023	4 679	146	40 399	576	3 494	8 072
1985 I	21 460	2 835	6 430	1 952	4 958	141	37 776	514	3 760	6 880
II	22 268	2 835	8 278	1 958	4 927	141	40 408	751	3 800	6 929
III	21 194	2 835	7 854	2 021	4 934	142	38 980	790	3 746	6 972
IV	21 434	2 822	8 027	1 808	4 858	144	39 093	551	3 739	7 173
V	21 931	2 828	7 026	1 820	4 917	144	38 665	204	3 735	7 322
VI	22 564	2 807	7 229	1 817	4 924	144	39 486	21	3 708	7 553
VII	22 631	2 807	7 949	1 580	4 935	143	40 045	21	3 697	7 376
VIII	21 783	2 841	8 936	1 575	4 896	145	40 176	442	3 714	7 342
IX	21 130	2 830	11 269	1 297	4 821	144	41 491	545	3 695	7 352
X	21 919	2 818	9 665	1 269	4 947	144	40 763	566	3 677	7 322
XI	22 552	2 835	9 482	1 319	4 865	144	41 198	460	3 688	7 442
XII	22 650	2 645	9 256	1 023	4 679	146	40 399	576	3 494	8 072
1986 I	22 383	2 633	5 600	1 036	4 805	147	36 605	143	3 482	7 455
II	21 501	2 655	6 934	973	4 804	148	37 014	147	3 488	7 499
III	19 095	2 623	7 688	976	4 838	147	35 368	178	3 471	7 840
IV	17 420	2 623	9 531	978	4 961	147	35 661	182	3 453	8 094
V	16 173	2 600	10 158	983	4 940	148	35 003	151	3 466	8 046
VI	15 927	2 567	12 037	993	4 838	147	36 509	16	3 426	8 156
VII	14 734	2 567	12 046	982	4 834	148	35 311	63	3 426	8 085
VIII										
IX										
X										
XI										
XII										

Ks. huomautusosasto numerossa I.

Se notavdelningen i häfte I.

See note section in No. I.

RAHA- JA LUOTTOLIIKE – PENNING- OCH KREDITVÄSEN – BANKING AND CREDIT

Vuoden ja kuukauden lopussa Vid utgången av At the end of	Liikkeessä olevat talletustodistukset Utelöpande depositionsbevis Deposit certificates in circulation	Velat rahoituslaitoksille Skulder till finansinstitut Liabilities to financial institutions	Velat julkiselle sektorille Skulder till den offentliga sektorn Liabilities to the public sector	Velat yrityksille Skulder till företag Liabilities to corporations	Muut velat Övriga skulder Other liabilities	Arvonjärjestelytili ja varaukset Värde-regleringskonto och reserveringar Valuation account and reserves	Oma pääoma Eget kapital Capital accounts	Setelinantooikeus Sedelutgivningsrätt Right of note issue	Käytössä oleva setelinantooikeus Utnyttjad sedelutgivningsrätt Utilized right of note issue	Setelinantovara Sedelutgivningsreserv Unused right of note issue
1 000 000 mk										
	11	12	13	14	15	16	17	18	19	20
1981 .....	1 600	3 797	578	1 433	14	609	4 313	10 658	5 298	5 360
1982 .....	1 700	4 792	50	1 687	24	1 609	4 699	12 609	5 638	6 971
1983 .....	—	5 712	3 000	1 832	15	2 057	4 911	10 991	6 119	4 872
1984 .....	—	11 879	4 277	2 814	16	963	5 890	21 412	7 811	13 600
1985 .....	—	12 153	4 301	4 267	14	1 639	5 485	24 556	7 983	16 573
1985 I	—	15 362	1 286	2 825	15	840	5 895	22 118	9 673	12 445
II	—	15 300	2 893	3 120	14	1 295	5 906	22 871	7 485	15 386
III	—	15 595	1 500	3 268	14	780	5 915	21 828	7 911	13 917
IV	—	15 535	1 510	3 416	15	832	5 920	22 028	7 797	14 231
V	—	15 182	1 200	3 410	15	1 267	5 929	22 526	8 140	14 386
VI	—	15 643	859	4 069	15	1 274	5 944	23 167	8 280	14 887
VII	—	15 617	1 658	4 400	18	910	5 948	23 183	7 386	15 796
VIII	—	15 368	1 558	4 202	16	1 185	5 949	23 173	7 168	16 005
IX	—	16 645	1 558	4 255	15	1 200	5 826	23 079	7 277	15 801
X	—	16 192	1 559	4 270	14	936	5 827	22 997	7 356	15 641
XI	—	14 125	4 401	4 251	14	590	5 827	24 504	7 293	17 211
XII	—	12 153	4 301	4 267	14	1 639	5 485	24 556	7 983	16 573
1986 I	—	12 299	1 014	4 585	15	1 728	5 485	23 009	6 978	16 031
II	—	12 476	1 501	4 431	15	1 572	5 485	22 972	7 019	15 953
III	—	10 775	1 100	4 446	15	1 659	5 485	21 059	7 394	13 665
IV	—	10 770	1 100	4 808	15	1 353	5 485	19 388	7 625	11 763
V	—	10 174	1 101	4 363	17	1 801	5 485	18 122	7 609	10 513
VI	—	11 190	1 251	4 871	17	1 697	5 485	17 878	7 552	10 326
VII	—	9 838	1 351	4 951	19	1 693	5 485	16 690	7 524	9 166
VIII										
IX										
X										
XI										
XII										

b. Suomen Pankin peruskorko  
Finlands Banks grundränta  
Base rate of the Bank of Finland

1. 1. 1972	7,75
1. 7. 1973	9,25
1. 10. 1977	8,25
1. 5. 1978	7,25
1. 11. 1979	8,50
1. 2. 1980	9,25
1. 6. 1982	8,50
1. 7. 1983	9,50
1. 2. 1985	9,00
1. 1. 1986	8,50
1. 3. 1986	8,00
19. 5. 1986	7,00

Ks. huomautusosasto numerossa I.

Se notavdelningen i häfte I.

See note section in No. I.

12. Rahalaitosten ottolainaus yleisöltä <sup>1)</sup> – Penninginrättningarnas inlåning från allmänheten <sup>1)</sup> –  
*Deposits by the public <sup>1)</sup>*

Vuoden ja kuukauden lopussa Vid utgången av At the end of	Liikepankit (ml. OKO) Affärsbanker (inkl. ACA) Commercial banks (incl. OKO)			Säästöpankit Sparbanker Savings banks			Osuuskauppojen säästökassat Handelslagens sparkassar Consumers' co-operative savings funds	
	Talletukset Depositioner Deposits	Shekkitilit Check- räkningar Cheque accounts	Yhteensä Summa Total	Talletukset Depositioner Deposits	Shekkitilit Check- räkningar Cheque accounts	Yhteensä Summa Total	Talletukset Depositioner Deposits	Talletukset Depositioner Deposits
	1 000 000 mk							
	1	2	3	4	5	6	7	8
1981 .....	24 995,1	5 756,8	30 751,9	22 946,2	1 600,5	24 546,7	389,9	637,7
1982 .....	27 523,1	6 829,4	34 352,5	25 889,7	2 100,4	27 990,1	387,6	645,8
1983 .....	31 030,2	6 497,5	37 527,7	29 276,1	2 480,2	31 756,3	406,7	683,2
1984 .....	36 537,7	7 909,5	44 447,2	33 347,0	2 917,6	36 264,6	407,4	721,6
1985 .....	45 522,7	9 011,1	54 533,8	38 179,6	3 382,7	41 562,3	394,2	750,2
1985 I	36 578,5	7 190,2	43 768,7	34 046,5	2 417,9	36 464,4	410,4	725,3
II	37 302,4	6 785,8	44 088,2	34 735,0	2 297,3	37 032,3	409,7	728,8
III	37 780,7	5 989,2	43 769,9	34 670,7	2 359,9	37 030,6	403,6	726,4
IV	38 330,8	7 146,2	45 477,0	34 909,8	2 413,9	37 323,7	401,3	727,6
V	38 684,7	6 989,7	45 674,4	35 351,4	2 472,1	37 823,5	398,3	727,9
VI	39 516,8	7 080,5	46 597,3	36 059,7	2 515,4	38 575,1	400,9	732,3
VII	39 472,2	7 350,7	46 822,9	36 223,6	2 595,3	38 818,9	400,8	731,8
VIII	40 076,2	6 650,4	46 726,6	36 556,2	2 625,4	39 181,6	396,3	732,8
IX	40 342,8	7 361,5	47 704,3	36 481,2	2 660,9	39 142,1	393,6	734,6
X	41 035,5	7 571,9	48 607,4	36 833,8	2 809,5	39 643,3	401,8	735,6
XI	41 594,6	6 963,1	48 557,7	37 040,7	2 720,7	39 761,4	392,8	733,1
XII	45 522,7	9 011,1	54 533,8	38 179,6	3 382,7	41 562,3	394,2	750,2
1986 I	45 322,8	7 982,9	53 305,7	38 567,3	3 006,9	41 574,2	391,9	747,9
II	45 746,7	7 309,7	53 056,4	39 258,8	2 738,1	41 996,9	389,0	750,4
III	45 966,1	6 872,4	52 838,5	39 391,5	2 789,5	42 181,0	386,3	747,7
IV	46 189,6	7 860,6	54 050,2	39 460,2	2 883,9	42 344,1	383,3	744,7
V	46 939,4	7 320,5	54 259,9	39 774,0	2 956,5	42 730,5	381,2	746,6
VI								
VII								
VIII								
IX								
X								
XI								
XII								

Ks. huomautusosasto numerossa I.

Se notavdelningen i häfte I.

See note section in No. I.

<sup>1)</sup> Kotimainen, markkamääräinen.

<sup>1)</sup> Inhemsk, i mark.

<sup>1)</sup> Domestic, in Finnish currency.

<sup>2)</sup> Keskusosuusliike OTK:n ja 39 E-osuusliikkeen fuusio 1.10.1983.

<sup>2)</sup> Fusionen av Centralandelslaget OTK och 39 E-andelslag 1.10.1983.

<sup>2)</sup> The merger between the Central Co-operative Society OTK and 39 E-cooperative societies as of 1 October 1983.

RAHA- JA LUOTTOLIIKE – PENNING- OCH KREDITVÄSEN – BANKING AND CREDIT

Vuoden ja kuukauden lopussa Vid ut- gången av At the end of	Osuuspankit Andelsbanker Co-operative banks			Postipankki Postbanken			Kaikkiaan Inalles All banking establishments			
	Talletukset Depositioner Deposits	Shekkiliit Check- räkningar Cheque accounts	Yhteensä Summa Total	Talletukset Depositioner Deposits	Siirtoliit Giro- konton Giro- accounts	Yhteensä Summa Total	Talletukset Depositioner Deposits	Shekkiliit Check- räkningar Cheque accounts	Yhteensä Summa Total	
	1 000 000 mk									
	9	10	11	12	13	14	15	16	17	
1981 .....	18 588,2	1 304,0	19 892,2	7 324,2	3 060,9	10 385,1	74 881,3	11 722,2	86 603,5	
1982 .....	21 012,8	1 796,5	22 809,3	8 441,8	3 151,5	11 593,3	83 900,8	13 877,8	97 778,6	
1983 .....	24 101,3	2 124,2	26 225,5	9 645,2	3 732,6	13 377,8	95 142,7	14 834,5	109 977,2	
1984 .....	27 823,9	2 384,4	30 208,3	10 995,4	4 470,0	15 465,4	109 833,0	17 681,5	127 514,5	
1985 .....	32 051,5	2 694,0	34 745,5	12 266,8	5 113,4	17 380,2	129 165,0	20 201,2	149 366,2	
1985	I	28 568,7	2 067,8	30 636,5	11 239,5	4 755,5	15 995,0	111 568,9	16 431,4	128 000,3
	II	29 237,0	2 034,8	31 271,8	11 429,1	4 564,7	15 993,8	113 842,0	15 682,6	129 524,6
	III	29 111,4	1 991,4	31 102,8	11 377,4	4 871,5	16 248,9	114 070,2	15 212,0	129 282,2
	IV	29 295,2	2 126,4	31 421,6	11 611,4	4 862,6	16 474,0	115 276,1	16 549,1	131 825,2
	V	29 754,0	2 276,3	32 030,3	11 666,3	4 532,6	16 198,9	116 582,6	16 270,7	132 853,3
	VI	30 403,9	2 294,3	32 698,2	11 599,1	5 330,0	16 929,1	118 712,7	17 220,2	135 932,9
	VII	30 354,5	2 358,9	32 713,4	11 671,7	5 416,8	17 088,5	118 854,6	17 721,7	136 576,3
	VIII	30 650,4	2 359,3	33 009,7	11 851,5	5 847,0	17 698,5	120 263,4	17 482,1	137 745,5
	IX	30 582,2	2 450,9	33 033,1	11 757,5	6 397,5	18 155,0	120 291,9	18 870,8	139 162,7
	X	30 813,7	2 444,8	33 258,5	11 868,6	5 631,0	17 499,6	121 689,0	18 457,2	140 146,2
	XI	31 055,1	2 371,1	33 426,2	11 886,9	5 146,8	17 033,7	122 703,2	17 201,7	139 904,9
	XII	32 051,5	2 694,0	34 745,5	12 266,8	5 113,4	17 380,2	129 165,0	20 201,2	149 366,2
1986	I	32 747,4	2 400,1	35 147,5	12 424,3	5 273,6	17 697,9	130 201,6	18 663,5	148 865,1
	II	33 354,6	2 387,0	35 741,6	12 653,7	5 295,6	17 949,3	132 153,2	17 730,4	149 883,6
	III	33 497,6	2 357,3	35 854,9	12 649,9	5 950,4	18 600,3	132 639,1	17 969,6	150 608,7
	IV	33 694,2	2 608,0	36 302,2	12 868,1	5 143,2	18 011,3	133 340,1	18 495,7	151 835,8
	V	33 907,1	2 613,6	36 520,7	12 880,3	5 582,9	18 463,2	134 628,6	18 473,5	153 102,1
	VI									
	VII									
	VIII									
	IX									
	X									
	XI									
	XII									

Ks. huomautusosasto numerossa I.

Se notavdelningen i häfte I.

See note section in No. I.

13. Rahalaitosten antolainaus yleisölle <sup>1)</sup> – Penninginrättingarnas utlåning till allmänheten <sup>1)</sup> –  
*Advances to the public <sup>1)</sup>*

Vuoden ja kuukauden lopussa Vid utgången av At the end of	Suomen Pankki Finlands Bank Bank of Finland			Liikepankit (ml. OKO) Affärsbanker (inkl. ACA) Commercial banks (incl. OKO)			Kiinnitys- luotto- pankit Hypoteksbank- er Mortgage banks	Säästöpankit Sparbanker Savings banks		Yhteensä Summa Total		
	Diskont. kotim. vekselit Diskont. inhemska växlar Inland bills dis- counted	Lainat Lån Loans	Yhteensä Summa Total	Vekselit Växlar Bills	Shekkililit Check- räkningar Cheque accounts	Muu lai- nananto Annan kredit- givning Other advances		Lainat <sup>2)</sup> Lån <sup>2)</sup> Loans <sup>2)</sup>	Vekselit Växlar Bills		Shekkililit Check- räkningar Cheque accounts	Muu lai- nananto Annan kredit- givning Other advances
1 000 000 mk												
	1	2	3	4	5	6	7	8	9	10	11	12
1981 .....	554,9	2 587,7	3 142,6	3 418,6	1 672,7	27 921,9	33 013,2	7 862,1	1 988,8	444,4	19 581,8	22 015,0
1982 .....	588,2	3 003,8	3 592,0	3 293,6	2 496,1	32 752,3	38 542,0	9 728,1	2 144,8	507,2	23 045,7	25 697,7
1983 .....	596,0	3 046,8	3 642,8	2 684,5	3 664,0	37 663,9	44 012,4	10 692,7	2 211,7	666,2	26 488,8	29 366,7
1984 .....	674,8	2 939,3	3 614,1	2 562,9	4 006,9	44 885,8	51 455,6	12 213,6	2 506,2	710,3	29 506,1	32 722,6
1985 .....	742,3	2 991,4	3 733,7	2 464,0	4 418,3	55 988,6	62 870,9	14 166,8	2 618,7	883,6	33 479,5	36 981,8
1985 I	693,9	3 005,3	3 699,2	2 439,2	4 604,9	45 382,9	52 427,0	12 272,0	2 444,3	735,5	29 893,3	33 073,1
II	685,3	3 023,6	3 708,9	2 575,6	4 658,9	46 429,1	53 663,6	12 268,8	2 421,3	753,5	30 218,5	33 393,3
III	668,3	3 039,6	3 707,9	2 478,7	4 935,7	47 221,4	54 635,8	12 316,7	2 420,6	742,6	30 401,1	33 564,3
IV	628,7	3 036,0	3 664,7	2 481,5	4 753,5	47 962,5	55 197,5	12 429,4	2 371,1	778,7	30 660,5	33 810,3
V	654,6	3 059,3	3 713,9	2 496,0	4 713,4	48 740,1	55 949,5	12 737,3	2 416,0	785,0	30 926,8	34 127,8
VI	660,4	3 037,3	3 697,7	2 541,0	4 714,7	49 426,4	56 682,1	13 129,5	2 420,9	755,7	31 202,3	34 378,9
VII	673,3	3 090,6	3 763,9	2 480,1	4 497,1	49 840,4	56 817,6	13 423,8	2 410,7	802,8	31 598,9	34 812,4
VIII	673,0	3 112,9	3 785,9	2 509,3	4 626,5	50 836,1	57 971,9	13 601,0	2 423,8	811,2	32 027,4	35 262,4
IX	666,2	3 077,4	3 743,6	2 556,0	4 774,2	51 480,6	58 810,8	13 631,1	2 462,4	854,8	32 434,5	35 751,7
X	752,0	3 086,4	3 838,4	2 537,6	4 493,2	52 505,1	59 535,9	13 756,2	2 468,8	884,3	32 785,0	36 138,1
XI	756,6	3 039,9	3 796,5	2 434,1	4 509,8	53 755,5	60 699,4	14 000,4	2 493,9	864,8	33 078,1	36 436,8
XII	742,3	2 991,4	3 733,7	2 464,0	4 418,3	55 988,6	62 870,9	14 166,8	2 618,7	883,6	33 479,5	36 981,8
1986 I	749,7	3 047,1	3 796,8	2 359,1	4 863,6	57 036,5	64 259,2	14 248,7	2 604,8	979,2	33 909,6	37 493,6
II	741,3	3 024,6	3 765,9	2 432,8	4 935,8	57 552,0	64 920,6	14 418,4	2 451,2	971,1	34 300,6	37 722,9
III	715,2	3 062,5	3 777,7	2 235,8	4 600,5	58 290,4	65 126,7	14 638,3	2 420,3	945,1	34 646,0	38 011,4
IV	651,3	3 252,4	3 903,7	2 117,5	4 669,5	58 982,8	65 769,8	14 963,3	2 402,7	1 105,2	34 985,1	38 493,0
V	654,9	3 226,9	3 881,8	2 087,6	4 707,6	59 903,4	66 698,6	15 309,0	2 421,9	1 103,0	35 453,6	38 978,5
VI												
VII												
VIII												
IX												
X												
XI												
XII												

Ks. huomautusosasto numerossa I.

Se notavdelningen i häfte I.

See note section in No. I.

<sup>1)</sup> Kotimainen, markkamääräinen.

<sup>1)</sup> Inhemska, i mark.

<sup>1)</sup> Domestic, in Finnish currency.

<sup>2)</sup> Ei sisällä pankkien saamia lainoja.

<sup>2)</sup> Innehåller icke lån till banker.

<sup>2)</sup> Incl. no loans to the banks.

RAHA- JA LUOTTOLIIKE – PENNING- OCH KREDITVÄSEN – BANKING AND CREDIT

Vuoden ja kuukauden lopussa Vid utgången av At the end of	Osuuspankit Andelsbanker Co-operative banks				Postipankki Postbanken				Kaikkiaan Inalles All banking establishments				
	Vekselit Växlar Bills	Shekkilitilit Check- räkningar Cheque accounts	Muu lainananto Annans kredit- givning Other advances	Yhteensä Summa Total	Vekselit Växlar Bills	Siirtotilit Giro- konton Giro accounts	Muu lainananto Annans kredit- givning Other advances	Yhteensä Summa Total	Vekselit Växlar Bills	Shekkilitilit Check- räkningar Cheque accounts	Muu lainananto Annans kredit- givning Other advances	Yhteensä Summa Total	
1 000 000 mk													
	13	14	15	16	17	18	19	20	21	22	23	24	
1981 .....	1 670,9	480,6	17 911,2	20 062,7	729,0	419,4	9 480,0	10 628,4	8 362,2	3 017,1	85 344,7	96 724,0	
1982 .....	1 698,7	553,8	21 350,0	23 602,5	567,3	435,0	10 743,4	11 745,7	8 292,6	3 992,1	100 623,3	112 908,0	
1983 .....	1 897,4	718,4	24 672,4	27 288,2	486,4	427,4	11 765,8	12 679,6	7 876,0	5 476,0	114 330,4	127 682,4	
1984 .....	2 035,1	1 033,6	27 980,7	31 049,4	553,8	439,7	12 661,0	13 654,5	8 332,8	6 190,5	130 186,5	144 709,8	
1985 .....	2 043,0	1 247,0	32 302,8	35 592,8	347,4	494,6	14 429,3	15 271,3	8 215,4	7 043,5	153 358,4	168 617,3	
1985	I	1 956,9	1 095,3	28 252,5	31 304,7	536,7	571,2	12 711,2	13 819,1	8 071,0	7 006,9	131 517,2	146 595,1
	II	1 948,3	1 084,8	28 535,7	31 568,8	432,8	565,8	12 800,2	13 798,8	8 063,3	7 063,0	133 275,9	148 402,2
	III	1 958,4	1 113,4	28 786,6	31 858,4	460,7	573,7	13 036,4	14 070,8	7 986,7	7 365,4	134 801,8	150 153,9
	IV	1 985,3	1 118,0	28 968,1	32 071,4	474,4	650,3	13 036,6	14 161,3	7 941,0	7 300,5	136 093,1	151 334,6
	V	2 009,7	1 132,4	29 360,0	32 502,1	421,7	532,6	13 199,7	14 154,0	7 998,0	7 163,4	138 023,2	153 184,6
	VI	2 005,5	1 101,0	29 755,7	32 862,2	433,4	544,8	13 210,3	14 188,5	8 061,2	7 116,2	139 761,5	154 938,9
	VII	2 010,0	1 135,6	30 136,6	33 282,2	401,5	513,7	13 385,9	14 301,1	7 975,6	6 949,2	141 476,2	156 401,0
	VIII	1 991,7	1 136,7	30 605,9	33 734,3	397,9	572,3	13 527,4	14 497,6	7 995,7	7 146,7	143 710,7	158 853,1
	IX	1 994,1	1 202,6	31 126,1	34 322,8	390,5	609,4	13 773,4	14 773,3	8 069,2	7 441,0	145 523,1	161 033,3
	X	1 996,1	1 192,5	31 513,5	34 702,1	358,7	615,0	13 974,0	14 947,7	8 113,2	7 185,0	147 620,2	162 918,4
	XI	1 981,1	1 219,3	31 874,1	35 074,5	356,5	541,7	14 093,5	14 991,7	8 022,2	7 135,6	149 841,5	164 999,3
	XII	2 043,0	1 247,0	32 302,8	35 592,8	347,4	494,6	14 429,3	15 271,3	8 215,4	7 043,5	153 358,4	168 617,3
1986	I	1 931,0	1 280,7	32 677,5	35 889,2	332,1	621,2	14 758,8	15 712,1	7 976,7	7 744,7	155 678,2	171 399,6
	II	1 881,6	1 334,2	32 998,6	36 214,4	322,7	601,9	14 874,8	15 799,4	7 829,6	7 843,0	157 169,0	172 841,6
	III	1 861,3	1 371,6	33 289,7	36 522,6	308,1	539,3	15 073,1	15 920,5	7 540,7	7 456,5	159 000,0	173 997,2
	IV	1 854,7	1 436,3	33 543,8	36 834,8	313,0	579,3	15 429,4	16 321,7	7 339,2	7 790,3	161 156,8	176 286,3
	V	1 858,6	1 430,0	33 956,3	37 244,9	320,1	490,5	15 685,3	16 495,9	7 343,1	7 731,1	163 534,5	178 608,7
	VI												
	VII												
	VIII												
	IX												
	X												
	XI												
	XII												

Ks. huomautusosasto numerossa I.

Se notavdelningen i häfte I.

See note section in No. I.



16. Posti- ja telelaitos – Post- och televerket – Posts and Telecommunications

Vuosi ja kuukausi År och månad Year and month	Postitoimen liikenne-tuotot Intäkter av post- trafiken Postal income	Telettoimen liikenne-tuotot Intäkter av tele- verksamhet Income from teleservices	Muut tuotot Övriga intäkter Other income	Tuotot yhteensä Summa intäkter Total income	Kaukopuhelut – Fjärrsamtal – Trunk calls				Sähkeet, kotimaiset ja ulkomaille Telegram, inrikes och till utlandet Telegrams, domestic and abroad	Telexkirjoittamiset Telexskrivningar Telex calls	
					kotimaiset – inrikes – domestic		ulkomaille till utlandet abroad	minutteja minuter minutes		kotimaiset (minuuteissa) inrikes (i minuter) domestic (minutes)	ulkomaille (minuuteissa) utlandet (i minuter) abroad (minutes)
					puheluja samtal calls	maksu- sykäyksiä à 20 p <sup>1)</sup> taxeimpulser à 20 p <sup>1)</sup>					
1 000 mk				1 000							
	1	2	3	4	5	6	7	8	9	10	11
1981 .....	1 495 707	1 898 876	353 744	3 748 326	319 550	5 431 068	12 852	80 121	771	11 968	12 516
1982 .....	1 774 731	2 204 018	424 420	4 403 169	339 433	4 086 458	13 955	84 954	750	11 850	13 167
1983 .....	2 082 780	2 452 639	478 731	5 014 149	364 061	4 384 468	15 276	92 209	725	11 858	13 949
1984 .....	2 326 319	2 709 386	536 633	5 572 338	376 822	5 534 892	16 257	96 198	683	11 522	14 466
*1985 .....	2 531 296	2 980 094	581 430	6 092 819	407 142	5 898 216	18 114	107 065	661	11 076	14 999
1985 I	128 720	232 572	15 376	376 668	33 959	523 429	1 464	8 753	54	1 960	1 353
II	198 413	180 972	27 549	406 934	31 421	479 780	1 349	8 244	51		1 199
III	202 782	308 989	22 064	533 835	32 921	497 424	1 458	9 162	51	1 892	1 436
IV	211 752	188 960	87 580	488 292	32 956	493 362	1 467	8 890	52		1 236
V	231 223	294 634	24 858	550 716	36 591	538 097	1 606	9 451	90	1 913	1 400
VI	199 181	201 714	20 031	420 927	31 998	464 591	1 505	8 631	54		1 205
VII	166 569	309 895	91 891	568 355	29 632	415 582	1 401	7 680	50	1 641	1 094
VIII	172 203	172 138	34 686	379 027	35 876	520 563	1 590	8 847	55		1 074
IX	225 336	316 288	22 290	563 915	34 539	514 353	1 537	8 847	51	1 946	1 390
X	225 817	191 681	94 764	512 263	37 627	561 729	1 652	9 641	51		1 366
XI	222 811	339 580	24 376	586 767	33 643	459 622	1 559	9 760	50	1 724	1 269
XII	346 488	242 669	115 963	705 121	35 949	430 231	1 526	9 159	54		1 080
*1986 I	169 492	115 809	4 637	289 938	35 654	372 122	1 616	9 784	48	1 933	1 387
II	217 526	325 232	14 645	557 402	32 539	333 135	1 497	9 090	45		1 173
III	208 176	157 739	8 839	374 754	32 269	336 319	1 519	9 389	46	1 922	1 248
IV	232 947	187 348	11 123	431 418	35 680	365 959	1 714	10 295	14		1 436
V	268 727	245 965	5 973	520 665	36 579	364 036	1 714	10 527	51	1 863	1 438
VI	224 367	152 654	12 520	389 541							
VII											
VIII											
IX											
X											
XI											
XII											

Ks. huomautusosasto numerossa I.

Se notavdelningen i häfte I.

See note section in No I.

<sup>1)</sup> Vuodesta 1982 à 30 p, vuodesta 1986 à 40 p.

<sup>1)</sup> Fr.o.m. år 1982 à 30 p, fr.o.m. år 1986 à 40 p.

<sup>1)</sup> Automatic service (charge impulses à 0,20 mk, since 1982 à 0,30 mk, since 1986 à 0,40 mk).

LIIKENNE – SAMFÄRDELSE – TRANSPORT

17. Valtionrautatiet – Statsjärnvägarna – State railways

Vuosi ja kuukausi År och månad Year and month	Matkojen luku Resornas antal Number of journeys	Henkilö- kilometrit Person- kilometer Passenger kilometres	Kuljetettu tavara Befodrat gods Freight carried		Volyymi-indeksi Volym-index Volume index		Henkilö- liikenne- tuotot Intäkter av person- trafiken Income from passenger traffic	Tavara- liikenne- tuotot Intäkter av gods- trafiken Income from freight traffic	Tuotot kaikkiaan Summa intäkter Total income	Kulut Kostnader Costs	Alijäämä (-) Underskott (-) Deficit (-)	Kustannus- tekijän hinta- indeksi Kostnads- faktorenas prisindex Price index of costs
	1 000	1 000 000	1 000 t	1 000 000 t-km	1969 = 100		1 000 000 mk					1969 = 100
	1	2	3	4	5	6	7	8	9	10	11	12
1981 .....	41 016	3 274,1	29 848	8 391	165	136	520,65	1 450,67	2 115,34	2 805,80	-690,46	391
1982 .....	41 406	3 326,0	28 745	8 000	166	131	575,46	1 505,39	2 261,17	3 059,60	-798,43	437
1983 .....	41 546	3 338,7	29 270	8 091	167	133	638,56	1 661,80	2 497,32	3 381,40	-884,08	481
1984 .....	40 991	3 275,8	29 842	7 981	165	134	710,64	1 787,61	2 724,76	3 589,74	-864,98	513
1985 .....	40 419	3 224,0	30 781	8 067	162	137	768,94	1 966,98	2 978,22	3 832,51	-854,29	545
1985 I	3 512	227,4	2 442	655	140	137	48,83	137,00	194,32	268,12	-73,80	530
II	3 396	260,2	2 486	691	143	140	55,24	151,16	218,67	289,89	-71,22	530
III	3 645	286,9	2 777	779	169	155	65,46	200,27	277,09	313,64	-36,55	550
IV	3 446	261,4	2 752	739	175	147	59,16	165,74	239,50	328,30	-88,80	550
V	3 350	261,5	2 738	740	159	147	62,30	200,35	278,10	317,21	-39,11	551
VI	2 789	268,2	2 380	634	182	137	66,54	156,76	245,65	338,99	-93,35	551
VII	2 998	297,1	2 485	604	169	121	68,95	138,59	224,09	411,16	-187,07	551
VIII	3 362	281,0	2 482	635	155	126	71,78	157,25	251,53	297,95	-46,42	551
IX	3 465	259,9	2 489	618	135	121	56,04	153,09	242,62	295,97	-53,35	551
X	3 570	273,9	2 555	676	150	134	56,80	177,64	257,37	325,91	-68,54	551
XI	3 435	258,9	2 671	670	176	132	64,86	165,46	257,12	305,60	-48,48	551
XII	3 451	287,6	2 527	626	182	129	93,00	163,68	302,17	339,78	-37,61	552
1986 I	3 418	230,4										
II	3 301	253,3										
III	2 972	255,2										
IV	1 559	170,9										
V												
VI	2 146	232,7										
VII												
VIII												
IX												
X												
XI												
XII												

Ks. huomautusosasto numerossa I.

Se notavdelningen i häfte I.

See note section in No. I.

**18. Yöpymisien lukumäärät majoitusliikkeissä – Antalet övernattningar på härbärgeringsställen –**  
*Numbers of nights in the accommodation facilities*

**19. Tieliikenneonnettomuudet – Vägtrafikolyckor –**  
*Road traffic accidents*

Polisin tietoon tulleet henkilövahinkoihin johtaneet tieliikenneonnettomuudet  
 Vägtrafikolyckor med personskada som har kommit till polisens kännedom  
*Road traffic accidents involving personal injury known to the police*

Vuosi ja kuukausi År och månad Year and month	Yhteensä Summa Total	Ulko- maalaisia Utlänningar Foreigners	siitä - därav - of which		Onnettomuudet Olyckor Accidents	Uurit Offren Victims	Loukkaantuneet Skadade Injured					
			muista Pohjoismaista från övriga nordiska länder from other Nordic countries	Yhteensä Summa Total			Kuolleet – Dödade – Killed				Loukkaantuneet Skadade Injured	
							Yhteensä Summa Total	Tienkäyttäjärühmä Trafikantgrupp Road user group				Henkilö- auto Personbil
								Jalan- kulkijat Gående Pedes- trian	Polku- pyörä Cykel M.cycle/ moped	M.pyörä/ mopo M.cycle/ moped		
	1	2	3		1	2	3	4	5	6	7	8
1981 .....	7 473 502	2 054 248	873 650		7 173	518	555	131	104	76	212	9 072
1982 .....	7 603 659	2 024 681	857 517		7 402	525	569	156	82	47	256	9 117
1983 .....	7 929 785	2 060 562	790 347		7 673	541	604	152	99	54	259	9 373
1984 .....	8 278 801	2 112 508	769 039		7 543	488	541	148	86	47	232	9 198
*1985 .....	8 788 972	2 097 101	754 181		7 330	491	533	126	90	60	238	9 134
*1985	I	469 874	90 058	32 072	424	33	40	11	3	–	23	521
	II	595 091	89 387	29 098	373	32	36	9	4	1	19	471
	III	728 003	116 591	40 494	309	24	26	9	2	2	13	375
	IV	645 040	105 401	43 010	437	30	32	5	4	8	13	549
	V	663 570	176 276	67 961	605	40	42	12	7	6	16	710
	VI	925 445	284 190	87 446	622	36	36	4	9	7	16	769
	VII	1 164 766	380 125	143 292	833	48	53	4	11	13	24	1 078
	VIII	873 095	333 444	96 352	907	43	44	9	12	4	19	1 105
	IX	706 757	175 879	62 484	786	53	59	10	19	6	20	930
	X	669 678	135 358	51 902	881	56	61	16	11	7	26	1 053
	XI	625 574	123 827	51 758	656	49	56	21	6	2	25	793
	XII	445 420	83 056	33 006	597	47	48	16	2	4	24	780
*1986	I	502 089	94 291	32 970								
	II	644 575	100 605	35 787								
	III	718 409	105 613	36 228								
	IV	681 045	109 907	42 844								
	V	655 217	164 514	68 168								
	VI	870 421	254 714	87 162								
	VII											
	VIII											
	IX											
	X											
	XI											
	XII											

Ks. huomautusosasto numerossa I.

Se notavdelningen i häfte I.

See note section in No. I.

20. Moottoriajoneuvot – Motorfordon – Motor vehicles

Vuoden ja kuukauden lopussa Vid ut- gången av At the end of	Henkilöautot Personbilar Cars		Kuorma-autot Lastbilar Lorries		Linja- autot Bussar Buses	Paketti- autot Paket- bilar Vans	Erikois- autot Special- bilar Special auto- mobiles	Kaikki autot Alla bilar All automobiles		Käyttövoima Drivkraft Motive power		Moottori- pyörät Motor- cyklar Motor- cycles	Traktorit Traktorer Tractors
	Yhteensä Summa Total	Ammatt. Yrkesm. Profes- sional	Yhteensä Summa Total	Ammatt. Yrkesm. Profes- sional				Yhteensä Summa Total	Ammatt. Yrkesm. Profes- sional	Bensiini Bensin Petrol	Diesel		

a. Rekisterissä olevat ajoneuvot – Inregistrerade motorfordon – Motor vehicles registered

1981 .....	1 279 192	9 941	52 698	24 584	9 054	102 303	9 384	1 452 631	45 320	1 252 899	189 509	44 060	251 207
1982 .....	1 352 055	10 060	52 996	24 415	9 066	108 684	9 896	1 532 697	45 307	1 309 592	212 878	45 801	261 773
1983 .....	1 410 438	9 925	53 056	24 357	9 102	114 775	10 585	1 597 956	45 199	1 352 534	236 476	47 905	270 586
1984 .....	1 473 975	9 985	52 622	24 219	9 069	121 162	11 159	1 667 987	45 123	1 402 022	258 493	49 780	279 596
1985 .....	1 546 094	9 913	52 019	24 020	9 017	127 618	11 867	1 746 615	44 830	1 460 573	279 891	50 738	286 702

b. Rekisteriin merkityt uudet moottoriajoneuvot – Inregistrerade nya motorfordon – New vehicles registered

1981 .....	105 628	3 442	4 816	2 908	556	12 898	522	124 420	7 347	94 756	27 414	3 234	11 693
1982 .....	128 761	3 560	4 176	2 344	535	13 498	560	147 530	6 866	116 314	29 499	3 952	11 692
1983 .....	120 174	3 254	4 093	2 261	596	13 463	616	138 942	6 491	106 932	31 299	4 859	11 079
1984 .....	127 655	3 127	3 856	2 239	482	13 826	593	146 412	6 280	115 496	30 705	4 545	11 316
1985 .....	138 976	3 172	3 676	2 130	471	13 931	616	157 670	6 219	126 772	30 891	4 416	10 370

1985	I	16 743	325	333	201	14	1 461	60	18 611	586	14 726	3 882	41	1 915
	II	10 814	224	265	136	49	997	54	12 179	444	9 745	2 433	75	774
	III	12 998	336	270	142	48	1 127	64	14 507	562	11 878	2 629	388	881
	IV	14 162	328	292	135	47	1 342	37	15 880	555	13 059	2 821	1 208	1 010
	V	13 923	257	302	164	69	1 402	68	15 764	531	12 818	2 945	1 064	1 300
	VI	11 653	319	319	176	25	1 039	61	13 097	554	10 608	2 488	580	771
	VII	11 098	266	271	150	18	964	44	12 395	462	10 150	2 245	507	525
	VIII	11 457	315	227	129	34	1 071	38	12 827	504	10 414	2 412	284	722
	IX	11 213	217	291	177	29	1 156	39	12 728	464	10 274	2 454	180	848
	X	11 634	240	331	203	39	1 377	45	13 426	534	10 771	2 655	54	778
	XI	9 009	188	334	204	41	1 205	53	10 642	472	8 407	2 235	25	547
	XII	4 272	157	441	313	58	790	53	5 614	551	3 922	1 692	10	299
*1986	I	18 710	306	325	218	33	1 680	70	20 818	603	16 925	3 893	50	1 763
	II	11 938	314	261	146	35	1 142	57	13 433	517	10 858	2 575	83	721
	III	12 541	305	274	149	25	1 351	40	14 231	505	11 567	2 663	383	679
	IV	13 987	261	294	178	50	1 265	50	15 646	526	13 160	2 486	933	1 069
	V													
	VI													
	VII													
	VIII													
	IX													
	X													
	XI													
	XII													

Ks. huomautusosasto numerossa I.

Se notavdelningen i häfte I.

See note section in No. I.

21. Ulkomainen merenkulku – Sjöfarten mellan Finland och utlandet – Foreign shipping

Vuosi ja kuukausi År och månad Year and month	Saapuneet alukset – Ankomna fartyg Vessels entered						Lähteneet alukset – Avgångna fartyg Vessels cleared						Matkustajia Passagerare Passengers	
	Kaik- kiaan Summa Total	Niistä suomal. Därav finska Of which Finnish	Kaik- kiaan Summa Total	Lastissa Last- förande With cargo	Tuotu tavara- määrä Importe- rad varu- mängd Tons imported	Siitä suomal. aluksilla Därav med finska fartyg Of which by Finnish vessels	Kaik- kiaan Summa Total	Niistä suomal. Därav finska Of which Finnish	Kaik- kiaan Summa Total	Lastissa Last- förande With cargo	Viety tavara- määrä Exporte- rad varu- mängd Tons exported	Siitä suomal. aluksilla Därav med finska fartyg Of which by Finnish vessels	Saapu- neet Ankom- mande Disem- barked	Lähte- neet Avgåen- de Em- barked
	Luku Antal Number		1 000 nettotonnia 1 000 nettoton 1 000 tons	1 000 t			Luku Antal Number		1 000 nettotonnia 1 000 nettoton 1 000 tons	1 000 t			1 000	
	1	2	3	4	5	6	7	8	9	10	11	12	13	14
1981 ....	16 266	7 744	49 452	44 375	30 178	15 455	16 359	7 751	49 844	39 092	18 419	8 639	3 364	3 372
1982 ....	15 486	7 365	49 750	45 244	30 260	15 517	15 449	7 367	49 479	38 901	16 040	7 718	3 400	3 435
1983 ....	15 695	7 093	51 108	46 096	30 915	14 971	15 703	7 046	51 214	40 623	17 845	8 302	3 439	3 493
1984 ....	15 823	7 313	50 722	44 854	29 418	14 886	15 815	7 284	50 717	41 504	20 729	9 684	3 535	3 570
1985 ....	15 063	6 798	55 740	50 335	31 648	14 561	15 058	6 802	55 713	45 832	20 307	8 498	3 725	3 739
1985 I	890	430	3 512	2 940	1 666	866	909	438	3 655	3 049	1 810	937	121	138
II	707	364	2 932	2 597	971	511	731	373	3 058	2 845	1 474	707	173	176
III	818	405	3 474	3 114	1 875	1 050	807	405	3 417	2 972	1 627	829	197	194
IV	958	432	3 665	3 331	2 331	1 092	949	432	3 658	3 157	1 669	764	268	270
V	1 412	598	5 090	4 599	3 226	1 529	1 396	587	5 117	4 126	1 832	719	327	327
VI	1 672	758	5 388	4 911	2 807	1 214	1 672	761	5 483	4 594	1 751	660	423	412
VII	1 831	887	5 781	5 311	2 562	1 429	1 828	882	5 811	4 942	1 546	548	684	679
VIII	1 604	753	5 251	4 872	2 424	1 082	1 639	769	5 304	4 575	1 509	571	452	490
IX	1 413	607	5 078	4 596	3 012	1 430	1 350	592	4 613	3 699	1 716	676	283	283
X	1 391	549	5 415	4 860	3 852	1 524	1 403	549	5 440	4 143	1 937	741	275	274
XI	1 243	547	5 131	4 611	3 283	1 510	1 260	553	5 102	4 045	1 856	736	269	268
XII	1 124	468	5 024	4 593	3 638	1 323	1 114	461	5 055	3 785	1 580	611	252	228
1986 I	880	397	4 428	4 003	2 200	1 152	899	398	4 555	3 881	1 785	800	156	178
II	795	376	4 089	3 723	1 664	913	794	385	4 080	3 665	1 579	808	230	233
III	804	389	4 187	3 790	1 712	1 048	793	390	4 392	3 939	1 596	667	230	225
IV	1 028	428	4 766	4 286	2 313	1 113	1 063	465	4 827	4 214	1 784	690	254	257
V	1 346	580	5 911	5 458	2 775	1 428	1 343	584	5 924	4 996	1 532	485	365	361
VI	1 647	701	6 176	5 697	2 498	1 010	1 632	712	6 130	5 337	1 597	503	434	426
VII														
VIII														
IX														
X														
XI														
XII														

Ks. huomautusosasto numerossa I.

Se notavdelningen i häfte I.

See note section in No. I.

22. Kauppalaivasto – Handelsflottan  
Merchant fleet

Vuoden ja kuukauden lopussa Vid ut- gången av At the end of	Koko kauppalaivasto Hela handelsflottan Whole merchant fleet		Matkustaja-alukset Passagerarfartyg Passenger vessels		Säiliöalukset Tankfartyg Tankers	
	Luku Antal	1 000 brt. gross tons	Luku Antal	1 000 brt. gross tons	Luku Antal	1 000 brt. gross tons
	1	2	3	4	5	6
1981 .....	483	2 479	148	264	45	1 282
1982 .....	483	2 210	153	257	45	1 095
1983 .....	484	2 360	157	252	47	1 258
1984 .....	472	2 067	160	230	44	1 006
1985 .....	439	1 650	161	246	36	784
1985 I	470	2 056	159	226	44	1 006
II	466	2 033	159	226	43	1 006
III	468	2 050	160	226	43	1 006
IV	466	2 039	161	226	43	1 006
V	460	1 988	160	245	41	970
VI	459	1 964	161	246	40	957
VII	457	1 955	161	246	40	957
VIII	453	1 925	161	246	40	957
IX	448	1 872	160	245	39	939
X	443	1 694	160	245	35	782
XI	441	1 671	160	242	35	782
XII	439	1 650	161	246	36	784
1986 I	439	1 636	162	280	36	784
II	438	1 670	161	268	36	784
III	432	1 630	161	268	35	776
IV	434	1 645	162	290	35	776
V	434	1 650	162	294	35	776
VI	426	1 400	161	294	33	594
VII						
VIII						
IX						
X						
XI						
XII						

Ks. huomautusosasto numerossa I.

Se notavdelningen i häfte I.

See note section in No. I.

23. Kotimaisten lentoyhtiöiden säännöllinen  
lentoliikenne  
Inhemiska flygbolags reguljära flygtrafik  
Scheduled air traffic of Finnish airlines

Lentokm Flygkm Kilometres flown	Matkustajakm Passagerarkm Passengers km	Matkustajien luku Antal passagerare Passengers carried	Rahtia ja postia Frakt och post Freight and mail
1	2	3	4
37 044	2 513 137	2 751	56 786
37 089	2 589 497	2 815	66 867
36 581	2 629 768	2 797	77 274
36 959	2 696 235	2 992	79 409
38 418	2 940 269	3 153	84 305
3 041	185 609	227	6 417
2 855	178 360	227	6 528
3 253	249 453	289	8 026
3 188	238 024	267	6 991
3 357	275 611	282	6 940
3 318	315 528	297	8 072
3 212	274 476	218	6 264
3 424	290 430	270	6 602
3 386	283 258	298	7 222
3 348	246 759	290	7 124
3 119	207 783	271	6 901
2 917	194 978	219	7 218
3 186	211 045	240	6 767
3 009	199 588	242	7 235
3 103	244 836	233	8 262
2 332	184 197	140	6 830
3 093	239 996	240	7 713

## 24. Bruttokansantuote ja kansantulo – Bruttonationalprodukt och nationalinkomst – Gross domestic product and national income

1 000 000 mk

Vuosi ja neljännes År och kvartal Year and quarter	Brutto-	Kulutusmenot			Investoinnit			Vienti Export Exports	Tuonti Import Imports	Kansan- tulo National- inkomst National income	Sitä - Därav
	kansantuote	Konsumtionsutgifter			Investeringar						Of which
	Bruttonationalprodukt	Final consumption expenditure			Gross fixed capital formation						Palkkasumma Löner Wages
	Gross domestic product	Yksityiset Privata	Julkiset Offentliga	Yhteensä Tillsammans	Yksityiset Privata	Julkiset Offentliga	Yhteensä Tillsammans				
	1	2	3	4	5	6	7	8	9	10	11
Käypiin hintoihin – Löpande priser – Current prices											
1981 .....	218 455	118 016	40 837	158 853	47 745	6 941	54 686	73 321	70 239	181 465	98 717
1982 .....	245 172	134 161	46 661	180 822	52 877	8 110	60 987	76 397	74 367	203 500	109 720
1983 .....	274 436	149 607	53 305	202 912	59 751	9 236	68 987	84 061	82 770	228 653	122 260
*1984 .....	307 602	164 296	59 676	223 972	62 669	9 605	72 274	95 739	87 768	256 519	136 176
*1985 .....	334 870	180 208	67 587	247 795	67 903	10 434	78 337	98 803	95 852	280 343	149 921
*1984 I	68 480	39 267	13 624	52 891	13 472	2 246	15 718	23 288	20 091	57 403	30 690
II	74 760	41 463	14 383	55 846	13 485	2 500	15 985	23 274	21 917	62 996	33 916
III	78 971	40 518	16 085	56 603	15 760	2 395	18 155	23 283	22 463	65 839	36 967
IV	85 391	43 048	15 584	58 632	19 952	2 464	22 416	25 894	23 297	70 281	34 603
*1985 I	75 037	42 950	15 481	58 431	14 834	2 437	17 271	23 377	22 190	63 532	33 870
II	82 788	45 701	16 391	62 092	14 745	2 717	17 462	26 277	25 105	69 570	37 506
III	85 087	44 702	18 227	62 929	16 224	2 603	18 827	24 361	23 050	71 087	40 648
IV	91 958	46 855	17 488	64 343	22 100	2 677	24 777	24 788	25 507	76 154	37 897
*1986 I	79 594	46 366	16 710	63 076	14 948	2 601	17 549	23 253	24 054	67 622	36 240
II											
III											
IV											
1980 hintoihin – 1980 års priser – 1980 prices											
1981 .....	196 028	105 494	36 289	141 783	43 943	6 252	50 195	67 462	62 720		
1982 .....	201 831	109 825	37 585	147 410	45 172	6 790	51 962	66 438	64 026		
1983 .....	207 752	112 793	39 080	151 873	47 376	7 052	54 428	68 898	66 346		
*1984 .....	213 534	115 849	40 185	156 034	46 588	6 887	53 475	73 007	67 054		
*1985 .....	219 440	119 821	41 923	161 744	48 107	7 059	55 166	73 197	71 099		
*1984 I	50 170	28 678	10 007	38 685	10 214	1 650	11 864	18 309	15 606		
II	52 506	29 537	9 963	39 500	10 137	1 756	11 893	17 951	16 953		
III	52 708	28 207	10 014	38 221	11 646	1 717	13 363	17 482	17 063		
IV	58 150	29 427	10 201	39 628	14 591	1 764	16 355	19 265	17 432		
*1985 I	51 669	29 437	10 438	39 875	10 705	1 694	12 399	17 214	16 043		
II	54 628	30 551	10 394	40 945	10 530	1 767	12 327	19 294	18 412		
III	53 732	29 370	10 447	39 817	11 397	1 757	13 154	17 957	17 268		
IV	59 411	30 463	10 644	41 107	15 475	1 811	17 286	18 732	19 354		
*1986 I	51 965	30 456	10 699	41 155	10 363	1 728	12 091	18 232	19 533		
II											
III											
IV											

Ks. huomautusosasto numerossa I.

Se notavdelningen i häfte I.

See note section in No. I.

25. Bruttokansantuote toimialoitain – Bruttonationalprodukt enligt näringsgren – Gross domestic product by kind of activity

1980 hintoihin – 1980 års priser – 1980 prices

1 000 000 mk

Vuosi ja neljännes År och kvartal Year and quarter	Maatalous Jordbruk Agriculture	Metsätalous Skogshushållning Forestry	Teollisuus ja kaivannais-toiminta Tillverknings-, gruv- o. a. ekstraktiiv- industri Manufacturing, mining and quarrying	Sähkö-, kaasu- ja vesihuolto El-, gas- och vatten-försörjning Electricity, gas and water	Talonrakennus-toiminta Husbyggnadsverksamhet Building	Maa- ja vesirakennus-toiminta Anläggningsverksamhet Other construction	Liikenne Transport Transport and communication	Kauppa Handel Trade	Muu toiminta Övrig verksamhet Other activities	Bruttokansantuote yhteensä Bruttonationalprodukten tillsammans Total gross domestic product	Yrittäjätoiminta Näringslivet Industries
	1	2	3	4	5	6	7	8	9	10	11
1981 .....	7 153	7 691	50 626	5 211	9 865	3 626	14 094	17 460	65 178	196 028	134 582
1982 .....	7 909	7 029	51 142	5 141	10 498	3 691	14 234	18 203	67 766	201 831	137 682
1983 .....	8 721	6 833	52 854	5 367	11 139	3 573	14 703	18 425	70 495	207 752	142 566
*1984 .....	8 734	6 985	55 068	5 721	10 667	3 619	15 105	18 806	73 308	213 534	146 759
*1985 .....	8 084	7 356	56 985	6 175	10 512	3 861	15 455	19 452	76 019	219 440	150 816
*1984 I	1 466	1 817	13 530	1 598	2 088	818	3 537	4 242	17 605	50 170	33 791
II	1 614	1 834	13 998	1 249	2 142	917	3 752	4 651	18 352	52 506	35 646
III	3 855	917	12 520	1 350	2 883	928	3 678	4 766	18 250	52 708	36 476
IV	1 799	2 417	15 020	1 524	3 554	956	4 138	5 147	19 101	58 150	40 846
*1985 I	1 442	2 096	13 761	1 838	2 051	833	3 623	4 343	18 224	51 669	34 802
II	1 523	2 240	14 878	1 400	2 141	994	3 786	4 843	19 054	54 628	37 529
III	3 464	765	13 116	1 369	2 765	1 008	3 773	4 892	18 940	53 732	36 980
IV	1 655	2 255	15 230	1 568	3 554	1 026	4 273	5 374	19 801	59 411	41 505
*1983 I	1 394	1 974	13 306	1 748	1 993	845	3 742	4 543	18 882	51 965	34 615
II											
III											
IV											

26. Bruttokansantuote henkeä kohden – Bruttonationalprodukt per invånare – Gross domestic product per capita

Käypiin hintoihin – Löpande priser – Current prices  
mk

Vuosi År Year	
1972 .....	12 636
1973 .....	15 294
1974 .....	19 199
1975 .....	22 136
1976 .....	24 922
1977 .....	27 433
1978 .....	30 220
1979 .....	35 041
1980 .....	40 288
1981 .....	45 511
1982 .....	50 793
1983 .....	56 517
*1984 .....	63 002
*1985 .....	68 310

27. Julkisten menojen hintaindeksit  
Prisindexar för offentliga utgifter  
Price indices for public expenditure  
1977 = 100

Vuosi ja neljännes  
År och kvartal  
Year and quarter

Valtiontalous  
Statshushållningen  
State finances

Kunnallistalous  
Kommunalthushållningen  
Municipal finances

	1	2
1981 .....	146,3	147,9
1982 .....	160,0	161,9
1983 .....	174,2	175,3
*1984 .....	*186,6	*188,4
*1985 .....	*198,4	*200,3
*1984 I	*182,7	*184,5
II	*186,0	*188,1
III	*187,9	*189,9
IV	*189,9	*191,2
*1985 I	*195,3	*197,3
II	*199,4	*201,2
III	*199,5	*201,5
IV	*199,5	*201,3
*1986 I	*203,3	*205,0

Ks. huomautusosasto numerossa I.

Se notavdelningen i häfte I.

See note section in No. I.

28. Rakennuskustannusindeksi – Byggnadskostnadsindex – Building Cost Index

1980 = 100. Ryhmien painot ilmoitettu suluissa – Gruppvikterna angivna inom parentes – Weighting figures in parentheses

Vuosi ja kuukausi År och månad Year and month	Kokonaisindeksi – Totalindex – Total index 0–9					0	1	2–3	4–5	6
	a	b	c	d	e	Rakennutta- jan kustan- nukset Byggherrrens kostnader Employer's costs	Maarakennus Mark- byggnad Earth work	Perustukset ja runko Grund och stomme Foundations and frame	Täydentävät ja pinta- rakenteet Kompl. och ytbe- klädnader Supplemen- tary and surface structures	Kalusteet, varusteet ja laitteet Inredning, utrustning och anlägg- ningar Fixtures equipment
	(210)	(591)	(162)	(37)	(1000)	(60)	(55)	(290)	(165)	(65)
	1	2	3	4	5	6	7	8	9	10
1981 .....	109,6	110,0	110,8	111,0	110,1	110,7	108,9	112,1	109,5	106,5
1982 .....	116,8	117,8	118,4	118,8	117,7	117,2	116,1	122,4	113,8	111,8
1983 .....	124,4	129,3	131,5	132,3	128,7	130,7	126,0	135,0	123,5	124,1
1984 .....	133,7	136,1	142,1	135,4	136,6	144,2	130,8	142,7	128,5	134,1
1985 .....	144,4	142,8	150,2	142,6	144,3	153,5	133,8	150,2	135,0	138,0
1985	I	137,8	139,1	146,5	139,0	149,8	131,5	145,8	130,5	136,7
	II	138,0	140,1	147,0	140,7	140,8	150,7	130,8	130,6	137,3
	III	144,0	141,8	148,6	141,5	143,3	151,3	132,8	135,9	137,7
	IV	145,1	142,5	149,4	141,5	144,1	152,2	132,7	149,4	137,5
	V	145,4	142,3	149,7	143,8	144,2	152,9	133,8	149,7	137,6
	VI	145,6	142,7	150,6	143,8	144,6	154,0	134,2	150,0	137,9
	VII	145,8	143,1	150,8	143,8	144,9	154,2	134,3	150,4	138,0
	VIII	146,0	144,0	151,3	143,8	145,6	154,8	135,1	151,2	138,6
	IX	146,2	144,2	151,5	143,8	145,8	155,1	135,1	151,9	138,6
	X	146,4	144,3	151,8	143,8	145,9	155,3	135,1	152,4	138,5
	XI	146,0	144,7	152,3	143,8	146,1	155,4	134,9	152,7	138,2
	XII	146,2	145,0	152,4	141,9	146,4	155,6	134,9	152,7	139,1
1986	I	150,8	146,1	154,7	142,7	148,4	158,4	137,3	139,2	139,7
	II	151,0	146,6	153,9	140,8	148,5	156,1	136,9	139,8	140,0
	III	151,0	146,7	155,3	142,5	148,8	157,2	137,0	154,5	136,7
	IV	151,5	147,3	155,5	142,5	149,3	155,5	137,9	155,0	136,8
	V	151,6	147,8	155,9	144,4	149,8	155,8	139,2	156,0	136,8
	VI	155,6	148,2	155,4	146,4	150,8	153,2	142,0	157,1	137,3
	VII	156,2	148,4	155,8	146,4	151,2	153,8	142,9	157,3	137,4
	VIII									
	IX									
	X									
	XI									
	XII									

Ks. huomautusosasto numerossa I.

Se notavdelningen i häfte I.

See note section in No. 1.

HINNAT JA PALKAT – PRISER OCH LÖNER – PRICES AND WAGES

28. Rakennuskustannusindeksi (jatk.)  
Byggnadskostnadsindex (forts.)  
Building Cost Index (cont.)

Vuosi ja kuukausi År och månad Year and month	7	Siitä – Därav – Of which		8	9	1–6, 8–9	1–9
	Konetekniset sivu-urakat Maskintek- niska sid- entreprena- der Side contracts; mechanical engineering	7.1–2 LVI-työt VVS-arbeten Heating, plumbing and ventilation	7.3 Sähkötyöt El. installa- tion Electrical installations	Työmaan- käyttökus- tannukset Arbetsplat- sens drift- kostnader Building site operating costs	Työmaan yhteiskus- tannukset Arbets- platsens kollektiva kostnader Building site general costs	Rakennus- tekniset työt Byggnads- tekniska arbeten Construction work	Raken- tajan indeksi Bygga- rens index Builder's index
	(160)	(102)	(43)	(80)	(125)	(780)	(940)
	11	12	13	14	15	16	17
1981 .....	108,5	107,0	109,1	111,2	109,4	110,3	110,0
1982 .....	116,5	113,9	117,3	118,4	117,0	118,0	117,8
1983 .....	127,3	123,2	130,1	129,2	125,2	128,9	128,6
1984 .....	136,6	131,5	141,4	134,5	134,5	136,0	136,1
1985 .....	147,6	144,0	149,6	140,9	144,4	142,9	143,7
1985	I	141,6	137,9	143,8	138,5	138,8	138,9
	II	142,7	139,3	144,0	139,3	138,9	140,1
	III	145,3	141,6	147,9	140,6	143,7	142,3
	IV	146,5	142,5	150,0	140,6	145,8	143,0
	V	147,1	143,2	150,0	141,9	145,9	142,9
	VI	147,9	144,1	150,6	141,8	145,9	143,2
	VII	148,2	144,5	150,7	141,8	145,9	143,5
	VIII	148,8	145,2	150,8	141,7	145,9	144,2
	IX	149,9	146,8	150,8	141,7	146,1	144,2
	X	150,8	147,3	152,3	141,5	146,1	144,2
	XI	150,8	147,5	151,9	141,5	145,2	144,5
	XII	151,4	148,2	151,9	140,5	145,3	144,6
1986	I	154,1	150,9	155,3	140,0	152,1	146,4
	II	154,3	151,3	155,3	138,8	152,2	146,7
	III	154,3	151,5	154,8	138,8	153,6	147,0
	IV	155,6	153,3	155,5	138,3	153,6	147,6
	V	155,8	153,5	155,5	138,9	153,7	148,1
	VI	156,0	153,7	155,8	140,6	157,1	149,6
	VII	156,9	153,7	159,1	140,6	157,2	149,8
	VIII						151,0
	IX						
	X						
	XI						
	XII						

29. Pientalon rakennus-  
kustannusindeksi  
Byggnadskostnads-  
index för småhus  
Building Cost Index for  
Single-Unit Dwellings  
1980 = 100

Kokonaisindeksi – Totalindex Total index 0–9			
a	b	c	a + b + c
Työ Arbete Work	Aine Material Materials	Palvelu Tjänst Services	Yhteensä Summa Total
(265)	(570)	(165)	(1000)
1	2	3	4
109,8	106,9	110,9	108,3
117,3	113,1	118,2	115,1
125,0	123,4	130,5	125,0
134,4	130,3	139,8	132,9
144,5	135,4	147,9	139,9
138,1	132,1	144,1	135,7
138,3	132,5	144,2	136,0
144,4	134,3	146,7	139,0
145,5	136,0	147,8	140,5
145,7	135,8	147,9	140,5
145,8	135,9	148,8	140,6
146,0	136,2	148,9	140,9
146,1	137,3	149,2	141,6
146,2	136,2	149,3	141,0
146,3	136,0	149,3	140,9
145,9	135,9	149,1	140,7
146,0	136,3	149,1	141,0
150,5	137,6	151,7	143,3
150,6	138,2	151,7	143,7
150,6	138,4	153,2	144,1
151,1	138,9	152,7	144,4
151,2	138,8	152,9	144,4
155,3	139,0	152,8	145,6
155,9	139,1	153,0	145,9

Ks. huomautusosasto numerossa I.

Se notavdelningen i häfte I.

See note section in No. I.

HINNAT JA PALKAT – PRISER OCH LÖNER – PRICES AND WAGES

Vuosi ja kuukausi År och månad Year and month	0	1	2	3-5	6	7	Siitä - Därav - Of which		8	9	1-6, 8-9	1-9	
	Rakennut- tajan kus- tannukset Bygg- herrens kostnader Employers' costs	Maara- kennus Mark- bygg- nad Earth work costs	Perus- tukset Grund Foundations	Runko- täydentävät ja pinta- rakenteet Stomkon- struktioner, kompl. byggn.delar och ytbe- klädnader Frame, supplemen- tary and surface structures	Kalusteet, varusteet ja laitteet Inredning, utrustning och anlägg- ningar Fixtures and equipment	Kone- tekniset sivu-urakat Maskintek- niska sido- entreprena- der Side contracts; mechanical engineering	7.1, 7.2 Pientalon LVI-työt VVS-arbe- ten i småhus Heating, plumbing and ventilation		7.3 Pientalon sähkötyöt El. instal- lation i småhus Electrical installa- tions	Työmaan käyttökus- tannukset Arbets- platsens driftskost- nader Building site operating costs	Työmaan yhteiskus- tannukset Arbets- platsens kollektiva kostnader i småhus Building site gen- eral costs of single-unit dwellings	Pientalon rakennus- tekniset työt Byggnads- tekn. arbeten i småhus Construction work of single-unit dwellings	Pientalo- rakentajan indeksi Småhus- byggarens index Index for single-unit dwelling builder
	(50)	(70)	(60)	(425)	(65)	(190)	(145)	(45)	(45)	(95)	(760)	(950)	
5	6	7	8	9	10	11	12	13	14	15	16		
1981 .....	110,1	108,4	108,4	107,2	106,6	110,5	111,1	108,4	109,1	109,1	107,7	108,3	
1982 .....	118,1	115,0	114,9	112,5	111,6	120,5	121,8	116,3	114,9	116,6	113,5	114,9	
1983 .....	129,2	122,6	124,3	123,6	124,2	129,1	128,9	129,7	125,0	123,5	123,7	124,8	
1984 .....	142,0	127,3	131,2	129,9	134,8	138,7	138,0	141,2	132,0	134,6	130,9	132,5	
1985 .....	151,6	130,9	133,9	133,5	140,1	153,5	154,5	150,3	136,7	146,6	135,7	139,2	
1985	I	146,8	128,0	132,8	131,4	138,3	142,9	143,6	135,0	140,0	133,1	135,1	
	II	147,3	127,7	133,1	131,5	139,1	143,8	143,9	136,0	140,0	133,3	135,4	
	III	149,3	129,9	134,9	135,3	139,4	146,3	145,7	148,1	137,1	145,5	138,5	
	IV	151,4	130,1	134,7	134,8	139,3	153,2	153,9	150,7	136,9	148,6	139,9	
	V	151,9	131,0	134,3	133,8	139,7	154,6	155,8	150,7	137,4	148,6	139,9	
	VI	152,9	131,6	134,1	133,8	140,0	155,3	156,5	151,6	137,2	148,5	136,2	
	VII	153,1	131,7	134,1	134,2	140,0	155,5	156,7	151,7	137,2	148,5	140,3	
	VIII	153,7	131,9	134,4	134,8	140,9	157,2	158,8	151,8	137,1	148,6	140,9	
	IX	153,4	132,1	133,8	133,3	140,9	157,7	159,6	151,8	137,0	148,6	140,4	
	X	153,4	132,1	133,8	132,9	140,9	158,4	159,9	153,5	136,8	148,5	140,3	
	XI	153,1	132,3	133,6	132,9	140,8	158,2	159,9	152,9	136,5	147,1	140,1	
	XII	153,3	132,3	133,6	133,1	141,8	158,6	160,4	152,9	136,5	147,1	140,3	
1986	I	156,2	134,3	133,0	134,2	142,9	162,4	164,2	156,5	135,5	156,7	142,7	
	II	156,0	134,4	133,0	134,4	143,3	163,6	165,9	156,5	135,2	156,8	143,1	
	III	157,9	134,4	133,4	135,5	139,8	163,5	165,9	155,9	134,9	157,5	143,3	
	IV	156,9	135,1	133,4	135,8	139,9	164,7	167,3	156,5	134,5	157,6	143,8	
	V	156,9	135,9	134,8	135,4	139,9	164,8	167,3	156,5	134,0	157,6	143,7	
	VI	155,9	138,0	136,3	136,5	140,1	165,0	167,4	157,1	134,8	162,2	145,0	
	VII	156,5	138,7	136,3	136,7	140,1	165,8	167,5	160,2	134,8	162,2	145,3	
	VIII												
	IX												
	X												
	XI												
	XII												

Ks. huomautusosasto numerossa I.

Se notavdelningen i häfte I.

See note section in No. I.

HINNAT JA PALKAT – PRISER OCH LÖNER – PRICES AND WAGES

30. Maatalouden tuotantorakennuksen rakennuskustannusindeksi – Byggnadskostnadsindex för lantbruksbyggnader – Building Cost Index for Agricultural Building

1980 = 100. Ryhmien painot ilmoitettu suluisissa – Gruppvikterna angivna inom parentes – Weighting figures in parentheses

Vuosi ja kuukausi År och månad Year and month	Kokonais- indeksi Totalindex Total index	0 Rakennuttajan kustannukset Byggherrens kostnader Employers' costs	1 Maanrakennus- töiden tarvikkeet Material för markbyggnads- arbeten Materials for earth works	2 Rakennusteknistien töiden tarvikkeet Material för byggnadstekniska arbeten Materials for construction works	3 Konetekniset sivu-urakat Maskintekniska sidoentrepren- der Side contracts; mechanical engineering	4 Työmaan yhteisten töiden tarvikkeet Material för arbetsplatsens gemensamma arbeten Joint materials of building site	5 Työpalkat sosaali- kustannuksineen Arbetslöner inkl. socialkostnader Wages and social expenses	
	(100,0)	(2,0)	(3,0)	(52,0)	(14,0)	(4,0)	(25,0)	
	1	2	3	4	5	6	7	
1981 .....	107,7	109,6	107,5	107,2	110,3	111,2	106,7	
1982 .....	114,0	118,2	113,5	113,5	117,6	118,5	112,1	
1983 .....	122,2	128,2	120,9	122,5	127,3	130,6	116,9	
1984 .....	128,9	138,9	121,5	128,7	137,1	138,9	123,2	
1985 .....	134,4	147,9	130,0	131,8	148,8	144,8	129,6	
1985	I	131,8	143,6	128,2	131,1	141,6	143,1	125,6
	II	132,2	144,3	128,3	131,2	143,3	144,1	125,6
	III	134,4	147,0	128,3	132,2	147,3	145,2	129,7
	IV	134,7	147,9	128,5	132,1	148,1	145,5	130,5
	V	134,6	148,0	129,8	131,7	148,5	145,7	130,5
	VI	134,7	148,9	130,5	131,6	149,0	145,4	130,5
	VII	134,7	148,9	130,5	131,7	149,3	145,3	130,5
	VIII	134,8	149,0	130,6	131,9	149,5	144,7	130,5
	IX	134,9	149,2	131,0	131,4	151,5	144,8	130,5
	X	135,0	149,5	131,0	131,4	152,3	144,5	130,5
	XI	135,5	149,5	131,9	132,5	152,3	144,4	130,1
	XII	135,6	149,6	131,9	132,7	152,5	144,4	130,1
1986	I	137,6	152,2	133,3	134,1	155,6	144,6	133,0
	II	137,9	153,7	133,9	134,5	156,0	144,1	133,0
	III	138,3	156,3	133,9	135,3	156,1	144,1	133,0
	IV	138,7	156,1	134,1	135,6	157,5	142,9	133,2
	V	138,5	156,0	134,2	135,2	157,5	141,9	133,2
	VI	139,3	155,9	134,3	135,2	157,7	142,0	136,4
	VII	139,6	156,6	134,3	135,3	159,0	142,0	136,4
	VIII							
	IX							
	X							
	XI							
	XII							

Ks. huomautusosasto numerossa I.

Se notavdelningen i häfte I.

See note section in No. I.

31. Tie- ja maarakennuskustannusindeksit – Väg- och jordbyggnadskostnadsindexar. – Cost indices of road and land construction

1980 = 100. Ryhmien painot ilmoitettu suluissa – Gruppvikterna angivna inom parentes – Weighting figures in parentheses

Vuosi ja kuukausi År och månad Year and month	Työpalkat Arbetslöner Wages	Konetyöt Maskin- arbeten Machine- works	Kuljetukset Transporter Transports	Tarveaineet Material Materials	Siltaurakat Broentreprenader Bridge contracts	Päällystys- urakat Beläggn. en- treprenader Surfacing contracts	Murskaus- urakat Krossnings- entreprenader Crushing contracts	Yleiskulut Allmänna utgifter General costs	Kokonais- indeksi Totalindex Total index	E-indeksi <sup>1)</sup> E-index <sup>1)</sup>
	<sup>2)</sup> (12,6)	(15,4)	(21,5)	(11,2)	(11,1)	(8,5)	(5,7)	(14,0)	(100,0)	
	<sup>3)</sup> (16,4)	(20,1)	(28,1)	(9,7)	(–)	(–)	(7,4)	(18,3)	(100,0)	(65,3)
	1	2	3	4	5	6	7	8	9	10

Tierakennuskustannusindeksi – Vägbyggnadskostnadsindex – Cost Index of Road Construction

1982 .....	126	121	124	115	134	118	102	121	122	..
1983 .....	137	128	135	129	142	130	107	131	132	..
1984 .....	150	132	142	136	143	141	98	143	139	..
1985 .....	161	138	142	137	156	158	101	151	145	..
1986 I	172	141	143	141	153	164	116	155	149	..
II	172	140	132	142	150	164	118	155	147	..
III	178	141	135	142	147	164	116	159	148	..
IV	178	142	136	142	150	119	116	159	145	..
V										
VI										
VII										
VIII										
IX										
X										
XI										
XII										

Maarakennuskustannusindeksi – Jordbyggnadskostnadsindex – Cost Index of Land Construction

1982 .....	126	121	124	114	·	·	102	121	121	119
1983 .....	137	128	135	129	·	·	107	131	131	129
1984 .....	150	132	142	134	·	·	98	143	137	133
1985 .....	161	138	142	138	·	·	101	151	142	135
1986 I	172	141	143	145	·	·	116	155	148	139
II	172	140	132	146	·	·	118	155	145	135
III	178	141	135	146	·	·	116	159	147	137
IV	178	142	136	147	·	·	116	159	148	137
V										
VI										
VII										
VIII										
IX										
X										
XI										
XII										

Ks. huomautusosasto numerossa I.

<sup>1)</sup> Kokonaisindeksi ilman kohtia työpalkat ja yleiskulut.

<sup>2)</sup> Tierakennuskustannusindeksi.

<sup>3)</sup> Maarakennuskustannusindeksi.

Se notavdelningen i häfte I.

<sup>1)</sup> Totalindex utan punkterna arbetslöner och allmänna utgifter.

<sup>2)</sup> Vägbyggnadskostnadsindex.

<sup>3)</sup> Jordbyggnadskostnadsindex.

See note section in No. I.

<sup>1)</sup> Total index without items wages and general costs.

<sup>2)</sup> Cost Index of Road Construction.

<sup>3)</sup> Cost Index of Land Construction.

32. Elinkustannusindeksi – Levnadskostnadsindex – Cost-of-Living Index

1951: 10 = 100

Vuosi ja kuukausi År och månad Year and month	Kokonaisindeksi Totalindex Total index	Ryhmäindeksit ja (suluissa) niiden painot – Gruppindextal och (inom parentes) deras vikter – Indices by group and their weights (in parent.)				
		Ravinto Föda Food	Asunto Bostad Rent	Lämpö ja valo Värme och lyse Fuel and light	Vaatus Beklädnad Clothing	Muut menot Övriga utgifter Miscellaneous
	<sup>1)</sup> (100,0) <sup>2)</sup> (100,0)	(21,2) (21,6)	<sup>3)</sup> (16,3)	<sup>3)</sup> (3,5)	(6,4) (7,2)	(51,5) (51,4)
	1	2	3	4	5	6
1981 .....	729	835	1 354	708	369	733
1982 .....	797	936	1 496	763	393	794
1983 .....	865	1 004	1 595	795	422	874
1984 .....	925	1 078	1 688	803	447	941
1985 .....	980	1 161	1 778	821	472	993
1985 I	955	1 116	1 720	818	447	979
II	959	1 126	1 720	818	454	981
III	968	1 151	1 724	828	463	987
IV	973	1 163	1 724	832	471	991
V	983	1 169	1 804	835	474	991
VI	985	1 177	1 804	829	473	992
VII	986	1 179	1 804	830	468	993
VIII	987	1 180	1 804	816	473	995
IX	989	1 169	1 807	816	479	1 000
X	990	1 169	1 807	811	485	1 001
XI	991	1 168	1 809	811	487	1 002
XII	992	1 167	1 809	811	487	1 004
1986 I	999	1 181	1 812	803	473	1 015
II	1 003	1 187	1 819	803	480	1 019
III	1 005	1 195	1 819	755	489	1 018
IV	1 009	1 204	1 819	755	491	1 022
V	1 013	1 201	1 850	735	493	1 023
VI	1 018	1 210	1 850	735	492	1 030
VII						
VIII						
IX						
X						
XI						
XII						

Puhelinvastaajasta, puh. (90) 5800 222, saa tuoreimman kokonaisindeksin.

Via telefonsvarare, tel. (90) 5800 333, erhålls den senaste totalindexen.

Ks. huomautusosasto numerossa I.

Se notavdelningen i häfte I.

See note section in No. I.

<sup>1)</sup> 1983: XI–.

<sup>1)</sup> 1983: XI–.

<sup>1)</sup> 1983: XI–.

<sup>2)</sup> 1979: II–1983: X.

<sup>2)</sup> 1979: II–1983: X.

<sup>2)</sup> 1979: II–1983: X.

<sup>3)</sup> Asunto, lämpö ja valo 20,8.

<sup>3)</sup> Bostad, värme och lyse 20,8.

<sup>3)</sup> Rent, fuel and light 20,8.

33. Kuluttajahintaindeksi – Konsumentprisindex – Consumer Price Index

1981 = 100

Vuosi ja kuukausi År och månad Year and month	Kokonaisindeksi Totalindex Total index	Ryhmäindeksit ja suluissa niiden painot – Gruppindexar och inom parentes deras vikter – Indices by group and their weights in parentheses								
		0	1	2	3	4	5	6	7	8
		Ravinto Föda Food	Juomat ja tupakka Drycker och tobak Beverages and tobacco	Vaatetus ja jalkineet Beklädnad och skodon Clothing and footwear	Asunto, lämpö ja valo Bostad, värme och lyse Rent, fuel and light	Kotitalouskalusto ym. Hushållsinventarier mm. Household equipment and services	Terveysten- ja sairaushoito Hälsa- och sjukvård Health and medical care	Liikenne Samfärdsel Transport and communication	Koulutus ja virkistys Utbildning och rekreation Education and recreation	Muut tavarat ja palvelukset Övriga varor och tjänster Other goods and services
(100,0)	(21,2)	(6,6)	(6,3)	(20,8)	(5,6)	(1,9)	(16,1)	(9,2)	(12,3)	
	1	2	3	4	5	6	7	8	9	10
1981 .....	100,0	100,0	100,0	100,0	100,0	100,0	100,0	100,0	100,0	100,0
1982 .....	109,6	112,3	112,9	105,3	111,7	105,9	110,2	106,8	106,0	109,6
1983 .....	118,7	120,0	125,1	112,8	118,4	114,3	126,6	117,4	116,9	120,7
1984 .....	127,1	129,1	132,5	119,4	124,5	123,0	145,2	125,4	126,4	130,8
1985 .....	134,6	139,1	140,3	126,1	130,9	129,7	155,7	130,4	132,4	140,4
1985 I	131,2	133,7	139,6	119,4	126,9	126,6	153,6	129,2	130,3	137,7
II	131,7	134,9	139,7	121,4	126,9	127,4	153,6	129,7	130,2	137,9
III	133,0	137,9	139,7	123,7	127,2	128,0	153,6	131,5	130,7	138,2
IV	133,7	139,3	139,7	125,9	127,2	128,5	153,6	132,2	131,2	138,9
V	135,0	140,0	139,7	126,6	132,6	129,2	154,7	130,6	131,8	139,9
VI	135,3	141,1	139,7	126,4	132,6	129,4	154,4	130,8	132,0	140,3
VII	135,4	141,3	139,7	125,2	132,6	129,6	154,4	131,1	132,2	140,4
VIII	135,6	141,4	139,7	126,4	132,6	130,4	157,1	129,8	133,1	141,7
IX	135,8	140,0	141,4	128,0	132,8	131,1	157,2	130,1	134,0	142,1
X	136,0	140,0	141,4	129,7	132,9	131,8	158,3	129,7	134,4	142,2
XI	136,1	140,0	141,4	130,2	133,0	132,0	159,0	129,4	134,9	142,7
XII	136,2	139,8	141,4	130,3	133,0	132,1	159,0	130,1	135,0	142,8
1986 I	137,2	141,4	144,7	126,6	133,2	132,6	162,5	130,1	136,0	146,1
II	137,8	142,1	144,7	128,4	133,7	133,3	162,6	130,9	136,1	147,2
III	138,1	143,2	144,7	130,8	133,6	133,6	162,6	129,9	136,2	147,4
IV	138,6	144,2	144,9	131,3	133,6	134,2	162,8	130,4	137,6	147,6
V	139,1	143,9	145,1	131,8	135,7	134,8	162,3	129,2	139,4	148,3
VI	139,8	144,9	147,4	131,6	135,7	135,1	162,9	130,2	140,1	148,9
VII										
VIII										
IX										
X										
XI										
XII										

Puhelinvastaajasta, puh. (90) 5800 222, saa tuoreimman kokonaisindeksin.

Via telefonvarare, tel. (90) 5800 333, erhålls den senaste totalindexen.

Ks. huomautusosasto numerossa I.

Se notavdelningen i häfte I.

See note section in No. I.

HINNAT JA PALKAT – PRISER OCH LÖNER – PRICES AND WAGES

34. Kuluttajahintaindeksi – Konsumentprisindex – Consumer Price Index

1981 = 100

Vuosi ja kuukausi År och månad Year and month	Kokonaisindeksi Total index Total index	Väestöryhmittäiset indekset – Indexar för befolkningsgrupper Indices by group of population						Alueittaiset indekset – Regionala indexar Regional indices				Nettohinta- indeksi Nettopris- index Net Price Index	
		1.	2.	2 a.	2 b.	2 c.	3.	1.	2.	3.	4.		
		Maatalous- yrittäjät Lant- bruksföre- tagare Farmers	Kaikki palkan- saajat Alla löntagare All wage and salary earners	Johtajat ja ylemmät toimihenkilöt Direktörer och högre tjänstemän Managers and admin- istrative employees	Muut toi- mihenkilöt Övriga tjänstemän Other employees	Työn- teki- jät Arbetare Workers	Eläkeläiset Pensionä- rer Pensioners	Pää- kaupunki- seutu Huvud- stads- regionen Metro- politän area of Helsinki	Muu Etelä- Suomi Södra Finland utan Helsingfors Other South Finland	Väli- Suomi Mellersta Finland Central Finland	Pohjois- Suomi Norra Finland North Finland		
1	2	3	4	5	6	7	8	9	10	11	12		
1981 ....	100,0	100,0	100,0	100,0	100,0	100,0	100,0	100,0	100,0	100,0	100,0	100,0	100,0
1982 ....	109,6	109,7	109,4	109,3	109,3	109,4	110,4	109,6	109,5	109,6	109,5	110,2	110,2
1983 ....	118,7	118,2	118,7	118,7	118,6	118,8	119,1	119,6	118,3	118,6	118,4	118,3	118,3
1984 ....	127,1	126,2	127,1	127,2	127,1	127,1	127,7	128,2	127,1	126,4	126,9	125,2	125,2
1985 ....	134,6	133,6	134,5	134,7	134,4	134,4	135,5	135,8	134,7	133,8	134,0	132,8	132,8
1985 I	131,2	129,9	131,3	131,4	131,2	131,2	131,7	132,8	131,3	130,3	130,4	129,3	129,3
II	131,7	130,6	131,8	131,9	131,7	131,7	132,4	133,1	131,7	130,9	131,2	129,9	129,9
III	133,0	132,0	133,0	133,0	132,9	133,0	133,7	134,2	133,0	132,3	132,5	131,1	131,1
IV	133,7	132,7	133,7	133,8	133,7	133,7	134,4	134,9	133,7	133,0	133,3	131,7	131,7
V	135,0	134,0	134,9	135,0	134,9	134,9	136,1	136,1	135,1	134,3	134,4	133,1	133,1
VI	135,3	134,4	135,2	135,3	135,2	135,2	136,6	136,4	135,5	134,4	134,6	133,4	133,4
VII	135,4	134,7	135,2	135,3	135,2	135,3	136,7	136,3	135,6	134,6	134,7	133,6	133,6
VIII	135,6	134,8	135,4	135,6	135,4	135,4	137,0	136,7	135,8	134,8	134,9	133,9	133,9
IX	135,8	134,6	135,7	135,9	135,7	135,6	136,8	137,1	135,9	134,9	135,2	134,0	134,0
X	136,0	134,9	135,9	136,1	135,9	135,8	137,0	137,2	136,0	135,2	135,3	134,3	134,3
XI	136,1	135,1	136,0	136,2	136,0	135,9	137,0	137,2	136,2	135,4	135,6	134,8	134,8
XII	136,2	135,2	136,1	136,3	136,2	136,0	137,1	137,4	136,3	135,4	135,6	134,9	134,9
1986 I	137,2	135,9	137,1	137,4	137,2	137,0	138,1	138,8	137,2	136,3	136,3	135,8	135,8
II	137,8	136,5	137,8	138,1	137,8	137,6	138,8	139,4	137,9	137,0	136,8	136,5	136,5
III	138,1	136,9	138,0	138,4	138,1	137,7	139,2	139,8	138,1	137,3	137,1	136,4	136,4
IV	138,6	137,4	138,5	139,0	138,6	138,3	139,8	140,3	138,6	137,8	137,6	136,9	136,9
V	139,1	137,9	139,0	139,4	139,1	138,8	140,4	140,9	139,1	138,3	137,9	137,1	137,1
VI	139,8	138,6	139,7	140,0	139,7	139,4	141,1	141,6	139,7	139,0	138,7	137,4	137,4
VII													
VIII													
IX													
X													
XI													
XII													

Ks. huomautusosasto numerossa I.

Se notavdelningen i häfte I.

See note section in No. I.

35. Tukkuhintaindeksi – Partiprisindex – Wholesale Price Index

1980 = 100. Ryhmien painot ilmoitettu suluisissa – Gruppvikterna angivna inom parentes – Weighting figures in parentheses

Vuosi ja kuukausi År och månad Year and month	Kokonais- indeksi Totalindex Total index	Raaka-aineet ja tuotanto- hyödykkeet Råvaror och produktions- förmödenheter Raw materials and producers' goods	Kulutus- tavarat Konsumtionsvaror Consumers' goods	Investointi- tavarat Investe- ringsvaror Invest- ment goods	Tavararyhmät (TOL) – Varugrupper (NI) – Commodity groups (SIC)					
					1	2	3	311	312	313
					Maa-, metsä- ja kalataloustuotteet Jordbruks-, skogsbruks- och fiskeriprodukter Agricultural, forestry and fishing products	Kaivannais- tuotteet Malmer och andra mineraliska ämnen Minerals	Teolli- suus- tuotteet Industri produkter Manufac- tured goods	Elin- tarvikkeet Livsmedel Food- stuffs	Muut elintarvik- keet ja rehut Andra livsförmödenheter och foder Miscellaneous foodstuffs and feeds	Juomat Drycker Beverages
(100,0)	(61,9)	(29,7)	(8,4)	(11,4)	(6,1)	(73,7)	(10,0)	(1,8)	(1,7)	
	1	2	3	4	5	6	7	8	9	10
1981 .....	112,8	114,3	111,2	107,7	112,0	130,0	110,7	115,8	111,8	116,4
1982 .....	120,8	121,2	121,5	115,1	125,2	132,3	117,9	125,6	121,1	126,7
1983 .....	127,7	127,0	130,2	123,8	129,8	137,1	126,6	134,4	135,8	138,6
1984 .....	135,4	134,5	138,4	131,1	138,4	143,2	135,5	145,8	150,0	147,2
1985 .....	142,2	140,4	147,1	138,0	148,3	143,5	142,1	153,2	163,4	160,8
1985 I	140,4	139,7	143,4	135,1	146,7	153,8	139,7	149,8	157,7	154,6
II	141,8	141,3	144,4	136,3	147,6	157,1	140,6	150,1	159,3	160,1
III	143,0	142,5	145,8	136,8	148,5	159,5	141,9	151,5	163,3	160,2
IV	143,3	142,5	146,7	136,9	148,9	151,1	142,9	152,6	164,7	160,6
V	143,3	142,1	147,5	137,6	149,8	144,9	143,2	153,6	165,1	161,2
VI	143,0	141,6	147,2	138,2	147,7	144,1	143,1	153,7	165,8	161,6
VII	142,8	141,0	147,9	138,2	148,2	136,6	143,3	155,0	165,6	161,8
VIII	142,1	139,7	148,2	138,3	148,3	133,5	142,8	154,9	165,2	161,8
IX	142,4	140,2	148,1	138,8	147,5	141,8	142,6	154,6	163,0	161,5
X	141,7	138,8	148,3	139,3	148,6	135,5	142,1	154,3	163,5	161,4
XI	141,1	137,8	148,4	139,9	148,3	132,9	141,7	154,2	163,6	162,4
XII	141,3	137,9	148,8	140,1	150,1	130,6	141,9	154,4	163,7	162,5
1986 I	140,9	137,1	149,1	140,2	152,3	123,3	141,5	153,6	163,4	162,5
II	139,2	134,0	149,7	140,8	152,0	98,2	141,5	153,9	167,3	166,7
III	137,4	131,1	149,3	141,4	151,9	87,2	140,2	153,3	169,4	166,7
IV	135,9	128,8	148,9	141,5	151,6	76,7	139,6	154,0	170,7	167,4
V	135,0	127,3	148,8	142,1	150,3	77,7	139,0	154,3	171,7	167,9
VI	134,8	127,1	148,7	142,5	149,4	74,8	139,3	154,2	171,9	168,0
VII										
VIII										
IX										
X										
XI										
XII										

Ks. huomautusosasto numerossa I.

Se notavdelningen i häfte I.

See note section in No. I.

35. Tukkuhintaindeksi (jatk.) – Partiprisindex (forts.) – Wholesale Price Index (cont.)

1980 = 100

Tavararyhmät (TOL) – Varugrupper (NI) – Commodity groups (SIC)										
Vuosi ja kuukausi År och månad Year and month	314	321	322	323	324	331	332	341	342	351
	Tupakka- tuotteet Tobaksvaror Tobacco	Tekstiilit Textilier Textiles	Vaatteet Kläder Clothes	Nahat, turkkiset ja nahkateokset Läder och pälsvaror Leather and fur products	Kengät Skor Shoes	Puutavarat ja -teokset Trävaror Lumber and wood products	Kalusteet (ei metallia) Inredning (icke av metall) Furniture (non-metallic)	Sellu- ja paperi- teoll. tuotteet Massa, papper och pappersvaror Pulp, paper and allied products	Graafiset tuotteet Grafiska produkter Prints and published products	Kemikaalit Kemikalier Chemicals
	(0,5)	(2,7)	(1,1)	(0,4)	(0,5)	(2,3)	(0,8)	(4,4)	(3,2)	(4,2)
	11	12	13	14	15	16	17	18	19	20
1981 .....	110,8	107,5	108,0	93,6	109,1	107,2	110,2	114,4	111,7	106,5
1982 .....	124,5	116,6	116,1	100,3	115,8	114,1	121,7	118,4	125,1	112,2
1983 .....	140,0	127,3	125,0	108,6	122,8	124,5	132,8	121,3	137,6	118,6
1984 .....	152,0	133,9	136,9	129,5	131,3	130,6	143,5	143,1	150,1	126,3
1985 .....	161,7	142,1	147,9	137,7	138,0	134,1	153,3	137,5	160,9	131,2
1985	I	159,5	138,0	142,7	136,4	136,2	133,5	149,4	144,2	126,5
	II	160,0	138,1	145,2	137,1	136,6	133,4	150,2	142,5	128,0
	III	160,0	139,1	147,0	137,1	136,7	134,7	150,6	140,8	129,1
	IV	160,0	140,4	147,1	137,7	137,3	134,5	151,0	138,1	130,0
	V	160,0	142,4	147,1	137,3	138,0	134,3	152,1	137,6	131,3
	VI	160,0	142,4	147,2	137,4	138,0	134,4	152,1	137,4	132,2
	VII	160,0	143,1	148,3	137,0	138,0	133,9	152,5	138,2	132,9
	VIII	160,0	143,9	148,3	137,0	139,0	134,7	154,5	137,7	133,4
	IX	162,9	144,3	149,9	137,6	139,5	134,0	155,2	137,0	133,7
	X	165,8	144,1	150,1	139,1	138,6	134,2	156,2	136,5	133,9
	XI	166,0	144,3	150,7	139,2	138,7	134,4	157,4	131,2	131,9
	XII	166,0	145,1	150,7	139,0	138,8	133,5	158,3	129,4	131,6
1986	I	166,0	146,7	152,3	139,1	140,1	133,1	161,2	129,3	130,3
	II	166,0	146,7	152,7	140,2	139,9	133,7	162,9	129,5	131,0
	III	166,0	146,6	152,7	140,9	137,9	131,4	163,2	129,9	130,4
	IV	166,0	147,1	153,0	141,2	138,2	132,5	163,6	132,1	129,6
	V	166,0	147,3	153,4	141,5	139,2	133,9	163,9	131,9	128,2
	VI	173,8	147,4	153,3	141,5	139,3	134,2	163,9	134,0	128,1
	VII									
	VIII									
	IX									
	X									
	XI									
	XII									

Ks. huomautusosasto numerossa I.

Se notavdelningen i häfte I.

See note section in No. I.

HINNAT JA PALKAT – PRISER OCH LÖNER – PRICES AND WAGES

Tavararyhmät (TOL) – Varugrupper (NI) – Commodity groups (SIC)											
Vuosi ja kuukausi År och månad Year and month	352	353	354	355	356	361	362	369	371	372	
	Muut kemialliset tuotteet Andra kemiska produkter Other chemical products	Maaöljy- jalosteet Petroleum- produkter Petroleum- products	Muut öljy- ja kivihillituotteet Andra petroleum- och kolprodukter Miscellaneous products of pet- roleum and coal	Kumi- tuotteet Gummi- varor Rubber products	Muovi- tuotteet Plastvaror Plastic products	Posliini- teokset ja saviastiat Varor av porslin och lera Chinaware and pottery	Lasi- tuotteet Glasvaror Glass products	Muut savi- ja kivituotteet Andra ler- och stenprodukter Other non- metallic min- eral products	Rauta, teräs ja ferroseokset Järn, stål och ferrolegeringar Iron, steel and ferrous alloys	Muut metallit Icke-järn- metaller Non- ferrous metals	
	(2,2)	(6,6)	(0,9)	(0,6)	(0,8)	(0,1)	(0,4)	(1,8)	(4,4)	(1,8)	
	21	22	23	24	25	26	27	28	29	30	
1981 .....	108,0	128,8	109,2	115,1	104,1	104,3	107,5	113,8	101,1	97,1	
1982 .....	116,5	134,7	116,2	120,9	107,8	114,6	109,2	124,7	108,9	92,5	
1983 .....	126,7	144,0	117,5	129,5	115,3	127,4	116,8	133,8	110,0	109,5	
1984 .....	133,9	146,1	118,7	137,0	121,6	140,3	119,5	141,7	121,5	112,2	
1985 .....	140,4	150,3	139,5	142,9	125,7	145,8	126,1	151,5	132,7	117,3	
1985	I	136,5	153,2	121,0	139,2	123,6	144,7	124,5	145,4	128,4	114,2
	II	137,9	154,1	126,0	139,8	124,9	144,7	125,2	148,3	129,3	119,1
	III	138,3	156,1	141,3	140,2	125,0	144,8	125,5	149,4	133,4	121,0
	IV	138,8	161,5	142,1	141,1	125,2	144,8	125,9	150,9	133,7	121,5
	V	139,7	160,5	141,1	141,5	125,4	145,1	127,1	151,2	133,5	122,9
	VI	140,0	156,9	141,6	142,3	125,4	145,3	125,8	151,8	133,9	124,0
	VII	141,1	153,6	141,0	143,5	125,4	145,3	126,0	152,2	133,8	121,1
	VIII	142,4	147,2	143,6	144,3	125,7	145,3	124,6	152,7	133,5	117,0
	IX	142,2	144,4	147,0	145,3	126,8	148,0	128,3	153,2	133,5	116,1
	X	142,4	138,2	147,2	145,5	126,7	148,0	127,0	153,8	133,5	113,2
	XI	142,9	137,8	140,7	145,4	127,1	146,8	126,9	154,8	133,2	109,6
	XII	143,1	140,4	140,9	146,3	127,2	146,9	126,8	154,7	132,9	108,3
1986	I	142,7	136,8	144,0	146,5	126,9	148,4	128,1	154,7	132,4	106,5
	II	144,3	130,0	143,3	146,4	127,8	148,3	128,5	155,1	131,3	106,5
	III	145,4	119,0	134,2	146,7	128,1	148,5	128,7	154,7	130,5	103,7
	IV	146,4	105,9	132,5	146,8	128,1	148,5	129,0	155,5	130,1	103,5
	V	147,3	96,4	131,3	147,1	127,3	148,0	130,2	156,6	130,3	101,7
	VI	147,6	96,2	131,1	147,5	127,4	148,6	130,6	157,0	130,2	101,7
	VII										
	VIII										
	IX										
	X										
	XI										
	XII										

Ks. huomautusosasto numerossa I.

Se notavdelningen i häfte I.

See note section in No. I.

HINNAT JA PALKAT – PRISER OCH LÖNER – PRICES AND WAGES

35. Tukkuhintaindeksi (jatk.) – Partiprisindex (forts.) – Wholesale Price Index (cont.)

1980 = 100

Vuosi ja kuukausi År och månad Year and month	Tavararyhmät (TOL) – Varugrupper (NI) – Commodity groups (SIC)							Alkuperä Ursprung Origin		
	381	382	383	384	385	39	4	Kotimaiset tavarat Inhemska varor Domestic goods	Tuonti- tavarat Importvaror Import goods	
	Metalli- tuotteet Metallvaror <i>Fabricated metal products</i>	Koneet ja laitteet (ei.sähkök.) Maskiner och apparater (icke elektr.) <i>Machinery ex- cept electrical</i>	Sähkötekniset koneet ja laitteet Elektrotekniska maskiner och apparater <i>Electrical machinery, equipment and supplies</i>	Kulkuneuvot Transport- medel <i>Transport equipment</i>	Hienomekaani- set tuotteet Finmekaniska produkter <i>Instruments and related products</i>	Muut teollisuus- tuotteet Andra industri- produkter <i>Miscellaneous manufactured products</i>	Sähkö, kaasu, lämpö ja vesi <i>El, gas, värme och vatten Electricity, gas, heat and water</i>			
(3,0)	(7,1)	(3,7)	(5,1)	(1,0)	(0,6)	(8,8)	(69,0)	(31,0)		
	31	32	33	34	35	36	37	38	39	
1981 .....	106,2	109,1	103,3	106,7	102,6	104,5	119,9	113,4	111,6	
1982 .....	112,4	115,5	108,0	114,5	106,3	111,2	130,7	122,9	116,0	
1983 .....	121,7	126,1	114,5	123,3	114,9	121,8	127,0	129,6	123,3	
1984 .....	128,3	133,4	121,4	130,5	119,6	128,5	125,2	137,7	130,2	
1985 .....	136,4	140,8	124,6	137,9	120,8	137,5	133,7	145,3	135,3	
1985	I	132,2	137,4	123,8	135,9	120,3	133,5	129,2	142,7	135,3
	II	133,7	138,8	123,5	137,2	120,2	137,5	133,3	144,0	137,0
	III	134,5	139,7	123,6	138,1	119,5	137,3	133,8	144,8	139,0
	IV	136,4	139,7	123,9	138,7	120,0	137,1	133,9	145,8	137,7
	V	136,4	140,5	124,1	138,1	120,1	137,6	134,6	146,5	136,3
	VI	136,8	141,2	124,4	137,7	120,1	138,3	134,9	146,0	136,2
	VII	137,3	141,1	124,7	137,6	120,4	139,9	135,7	146,5	134,7
	VIII	137,2	141,5	125,2	137,5	120,5	136,5	134,8	145,9	133,6
	IX	137,5	141,8	125,5	137,1	120,9	136,5	134,9	145,6	135,4
	X	137,6	142,2	125,2	138,3	121,1	138,5	133,5	145,5	133,2
	XI	138,3	142,7	125,4	138,6	123,3	138,7	133,1	145,1	132,3
	XII	138,4	142,8	125,7	139,3	123,5	138,9	132,9	145,3	132,5
1986	I	139,8	142,7	125,9	139,7	123,6	136,9	133,3	145,6	130,4
	II	140,3	144,0	126,1	140,8	124,1	136,5	132,5	145,3	125,8
	III	141,3	144,5	126,4	138,8	124,4	133,8	129,3	143,8	122,9
	IV	141,1	144,9	127,1	139,1	124,6	134,7	125,9	142,6	120,9
	V	141,8	145,8	127,4	139,8	125,2	135,4	121,0	141,2	121,0
	VI	142,2	146,2	127,6	140,7	125,3	136,0	120,1	141,2	120,6
	VII									
	VIII									
	IX									
	X									
	XI									
	XII									

Ks. huomautusosasto numerossa I.

Se notavdelningen i häfte I.

See note section in No. I.

36. Kotimarkkinoiden perushintaindeksi – Basprisindex för hemmamarknadsvaror – Basic Price Index for Domestic Supply

1980 = 100. Ryhmien painot ilmoitettu suluisissa – Gruppvikterna angivna inom parentes – Weighting figures in parentheses

Vuosi ja kuukausi År och månad Year and month	Kokonaisindeksi Totalindex Total index	Raaka-aineet ja tuotantohyödykkeet Råvaror och produktionsföremådenheter Raw materials and producers' goods	Kulutus-tavarat Konsumtionsvaror Consumers' goods	Investointi-tavarat Investe-ringsvaror Investment goods	Tavararyhmät (TOL) – Varugrupper (NI) – Commodity groups (SIC)					
					1	2	3	311	312	313
					Maa-, metsä- ja kalatal.tuotteet Jordbruks-, skogsbruks- och fiskeriprodukter Agricultural, forestry and fishing products	Kaivannais-tuotteet Malmer och andra mineraliska ämnen Minerals	Teollisuus-tuotteet Industri-produkter Manufactured goods	Elin-tarvikkeet Livsmedel Foodstuffs	Muut elintarvikkeet ja rehut Andra livs-föremådenheter och foder Miscellaneous foodstuffs and feeds	Juomat Drycker Beverages
(100,0)	(55,2)	(23,9)	(20,9)	(10,6)	(6,4)	(59,8)	(8,7)	(1,7)	(0,7)	
	1	2	3	4	5	6	7	8	9	10
1981 .....	112,8	114,0	112,0	110,6	110,4	130,2	110,5	113,8	113,9	112,9
1982 .....	120,8	120,8	122,4	119,0	121,1	132,2	118,0	124,8	124,5	122,0
1983 .....	127,6	125,9	130,8	128,5	126,8	136,7	126,0	133,6	138,1	128,3
1984 .....	134,5	132,6	137,5	135,8	135,2	142,5	133,8	144,5	151,6	135,1
1985 .....	140,5	137,6	145,8	142,4	144,3	142,2	139,6	152,0	162,9	156,4
1985 I	139,2	137,8	142,7	138,5	143,5	153,0	138,0	149,1	158,1	149,9
II	140,4	139,5	143,3	139,4	144,2	156,2	138,8	149,4	159,4	154,0
III	141,4	140,6	144,6	139,9	144,8	158,5	139,9	150,9	162,7	154,4
IV	141,5	139,8	145,2	141,5	144,7	149,9	140,4	151,8	164,4	155,0
V	141,6	139,3	146,2	142,5	145,5	143,7	140,8	152,8	164,8	155,8
VI	141,3	138,6	146,0	142,9	143,9	142,9	140,4	152,7	165,5	156,8
VII	141,1	137,7	146,9	143,2	144,2	135,4	140,6	153,4	165,4	157,2
VIII	140,2	136,1	146,8	143,5	143,9	132,2	139,7	153,2	165,1	157,2
IX	140,8	137,0	146,7	143,9	143,8	140,7	139,6	152,9	162,8	156,5
X	140,0	135,4	146,7	144,2	144,0	133,7	139,1	152,8	162,3	156,4
XI	139,5	134,5	146,8	144,6	144,3	131,3	138,7	152,6	162,4	161,5
XII	139,5	134,3	147,2	144,6	145,2	128,9	138,8	152,7	162,4	161,6
1986 I	139,0	133,2	147,4	144,9	147,6	121,3	138,2	151,8	163,2	161,8
II	137,0	129,1	147,3	146,1	146,5	95,3	137,6	151,3	167,6	163,3
III	135,0	125,5	146,7	147,0	147,2	84,1	135,6	151,2	171,3	163,4
IV	133,6	123,0	146,2	147,3	146,7	73,2	134,9	151,5	175,5	164,8
V	132,6	121,3	145,8	147,2	144,9	74,4	134,0	151,7	176,1	165,6
VI	132,4	120,9	145,5	147,7	144,1	71,4	134,1	151,7	176,3	165,7
VII										
VIII										
IX										
X										
XI										
XII										

Ks. huomautusosasto numerossa 1.

Se notavdelningen i häfte 1.

See note section in No. 1.

HINNAT JA PALKAT – PRISER OCH LÖNER – PRICES AND WAGES

36. Kotimarkkinoiden perushintaindeksi (jatk.) – Basprisindex för hemmamarknadsvaror (forts.) –  
Basic Price Index for Domestic Supply (cont.)

1980 = 100

Tavararyhmät (TOL) – Varu­grupper (NI) – Commodity groups (SIC)											
Vuosi, ja kuukausi År och månad Year and month	314	321	322	323	324	331	332	341	342	351	
	Tupakka- tuotteet Tobaksvaror Tobacco	Tekstiilit Textilien Textiles	Vaatteet Kläder Clothes	Nahat, turkkiset ja nahkateokset Läder och pälsvaror Leather and fur products	Kengät Skor Shoes	Puutavarat ja -teokset Trävaror Lumber and wood prod- ucts	Kalusteet (ei metallia) Inredning (icke av metall) Furniture (non-metallic)	Sellu- ja paperi- teoll. tuotteet Massa, papper och pappersvaror Pulp, paper and allied products	Graafiset tuotteet Grafiska produkter Prints and published products	Kemikaalit Kemikalier Chemicals	
	(0,1)	(2,2)	(0,9)	(0,4)	(0,4)	(2,0)	(0,6)	(4,0)	(3,0)	(3,8)	
	11	12	13	14	15	16	17	18	19	20	
1981 .....	110,7	107,6	110,1	92,2	111,9	106,5	111,6	114,5	112,2	108,3	
1982 .....	135,6	115,9	117,2	98,2	118,8	114,1	121,3	118,2	124,5	114,1	
1983 .....	166,6	125,3	121,9	106,3	124,9	124,1	130,1	119,6	135,9	120,0	
1984 .....	185,8	130,1	131,1	125,7	132,8	130,1	138,5	139,1	146,0	126,6	
1985 .....	203,4	137,4	141,2	133,3	137,6	132,9	148,1	133,8	156,3	131,0	
1985	I	198,6	133,7	138,4	131,4	137,1	134,1	144,4	140,5	152,4	127,0
	II	200,9	133,7	138,6	133,0	137,2	134,4	145,1	138,8	151,1	128,6
	III	200,9	134,2	140,6	133,2	137,2	134,2	145,8	137,3	152,4	129,7
	IV	201,6	135,8	140,8	133,7	136,8	133,9	146,2	134,5	154,1	130,7
	V	201,6	137,8	140,9	133,3	137,1	133,2	147,3	134,0	155,1	132,0
	VI	201,6	137,8	141,1	133,4	137,0	133,1	147,3	133,5	155,1	132,9
	VII	201,7	138,4	142,4	132,8	137,6	132,4	147,6	134,2	159,6	133,2
	VIII	201,9	138,8	141,8	132,4	138,2	132,4	149,1	133,5	158,3	132,4
	IX	205,1	139,4	141,8	133,0	138,7	131,4	149,4	133,2	159,2	132,7
	X	208,9	139,4	142,2	134,6	137,9	131,3	150,4	132,9	159,2	132,4
	XI	209,3	139,8	142,6	134,7	137,8	132,6	151,7	127,4	159,8	130,3
	XII	209,5	140,4	142,6	134,4	138,0	131,6	152,5	125,9	159,8	130,2
1986	I	209,6	142,0	143,9	134,4	139,9	131,7	155,3	125,5	160,3	128,1
	II	209,6	141,8	144,8	134,6	139,8	132,2	156,8	125,7	160,6	128,6
	III	209,9	141,4	145,7	135,5	138,6	130,1	157,3	126,0	161,7	128,0
	IV	209,9	142,0	145,8	136,1	139,0	130,1	157,7	128,4	163,4	127,1
	V	209,9	142,3	146,2	136,0	140,2	131,2	157,7	128,4	164,3	126,0
	VI	219,2	142,1	146,0	135,5	139,5	131,4	157,6	129,5	164,3	125,9
	VII										
	VIII										
	IX										
	X										
	XI										
	XII										

Ks. huomautusosasto numerossa I.

Se notavdelningen i häfte I.

See note section in No. I.

HINNAT JA PALKAT – PRISER OCH LÖNER – PRICES AND WAGES

Tavararyhmät (TOL) – Varugrupper (NI) – Commodity groups (SIC)											
Vuosi ja kuukausi År och månad Year and month	352	353	354	355	356	361	362	369	371	372	
	Muut kemialliset tuotteet Andra kemiska produkter Other chemical products	Maaöljy- jalosteet Petroleum- produkter Petroleum products	Muut öljy- ja kivihiilituotteet Andra petro- leum- och kolprodukter Miscellaneous products of pet- roleum and coal	Kumi- tuotteet Gummi- varor Rubber products	Muovi- tuotteet Plastvaror Plastic products	Posliini- teokset ja saviastiat Varor av porslin och lera Chinaware and pottery	Lasi- tuotteet Glasvaror Glass products	Muut savi- ja kivituotteet Andra ler- och stenprodukter Other non- metallic mineral products	Rauta, teräs ja ferroseokset Järn, stål och ferrolegeringar Iron, steel and ferrous alloys	Muut metallit Icke-järn- metaller Non- ferrous metals	
	(1,6)	(5,3)	(0,6)	(0,5)	(0,7)	(0,1)	(0,3)	(1,5)	(3,5)	(1,6)	
	21	22	23	24	25	26	27	28	29	30	
1981 .....	108,9	126,0	110,8	115,1	105,9	104,1	106,6	114,5	99,2	96,6	
1982 .....	117,1	131,0	122,8	119,6	109,2	113,8	107,9	126,5	108,7	92,6	
1983 .....	127,3	139,2	127,1	126,7	116,3	125,5	114,9	136,7	109,0	109,5	
1984 .....	132,8	143,3	128,1	133,2	122,2	135,2	115,5	142,2	117,1	112,0	
1985 .....	137,6	146,2	141,7	137,8	124,9	140,0	119,7	150,7	125,7	117,2	
1985	I	135,2	150,9	131,5	134,5	123,0	139,2	117,9	146,6	122,8	113,7
	II	135,6	152,9	135,5	135,1	124,3	139,2	118,3	148,1	123,7	118,6
	III	135,6	155,8	142,0	135,1	124,3	139,2	118,8	149,4	126,5	120,7
	IV	135,9	157,6	142,7	135,9	124,6	139,2	119,1	150,3	126,7	121,3
	V	136,7	157,0	141,9	136,3	124,9	139,6	120,5	150,3	126,2	122,7
	VI	137,1	150,9	142,1	137,2	124,9	139,8	119,5	150,9	127,0	124,0
	VII	137,9	148,7	141,3	138,7	125,1	139,8	119,5	150,9	126,7	121,2
	VIII	139,1	139,7	142,8	139,1	125,1	139,4	118,2	151,3	126,4	117,7
	IX	139,1	138,6	146,2	140,2	125,2	141,5	121,9	151,8	126,2	116,2
	X	139,7	134,2	146,6	140,8	125,5	141,5	120,8	152,3	125,5	113,0
	XI	139,4	133,1	143,8	139,9	125,8	140,7	120,7	153,5	125,3	109,3
	XII	139,6	134,6	143,7	140,9	126,1	141,0	120,6	153,5	124,9	108,1
1986	I	140,0	129,6	142,1	141,2	126,0	142,6	122,1	154,1	123,9	106,4
	II	140,7	118,3	142,2	142,6	126,8	142,4	123,4	154,3	122,8	106,3
	III	141,9	97,2	134,9	142,8	126,8	142,8	123,6	154,8	122,7	103,4
	IV	142,0	84,5	130,9	143,0	127,0	142,8	124,0	155,2	122,0	103,2
	V	142,7	71,1	127,9	142,9	126,5	142,3	125,1	156,2	121,9	101,5
	VI	142,6	70,2	127,7	142,4	126,6	140,5	124,4	156,5	122,0	101,4
	VII										
	VI										
	IX										
	X										
	XI										
	XII										

Ks. huomautusosasto numerossa I.

Se notavdelningen i häfte I.

See note section in No. I.

36. Kotimarkkinoiden perushintaindeksi (jatk.) – Basprisindex för hemmamarknadsvaror (forts.) – Basic Price Index for Domestic Supply (cont.)

1980 = 100

Vuosi ja kuukausi År och månad Year and month	Tavararyhmät (TOL) – Varugrupper (NI) – Commodity groups (SIC)								Alkuperä Ursprung Origin	
	381 Metalli- tuotteet Metallvaror Fabricated metal products	382 Koneet ja laitteet (ei sähkök.) Maskiner och apparater icke elektr.) Machinery except electrical	383 Sähkötekniset koneet ja laitteet Elektrotekniska maskiner och apparater Electrical machinery, equipment and supplies	384 Kulku- neuvot Transport- medel Transport equipment	385 Hienomekaa- niset tuotteet Finmekaniska produkter Instruments and related products	39 Muut teolli- suustuotteet Andra indus- triprodukter Miscellane- ous manu- factured products	4 Sähkö, kaasu, lämpö ja vesi El, gas, värme och vatten Electricity, gas, heat and water	5 Rakenn., maa- ja vesirakent. Hus, jord- och vatten- anläggningar Houses, earth and water constructions	Koti- maiset tavarat Inhemska varor Domestic goods	Tuonti- tavarat Import- varor Import goods
	(2,5)	(5,5)	(2,7)	(3,7)	(0,7)	(0,5)	(9,1)	(14,1)	(75,2)	(24,8)
	31	32	33	34	35	36	37	38	39	40
1981 .....	106,1	108,8	103,3	110,0	102,1	104,4	119,6	111,8	112,9	112,5
1982 .....	111,4	115,1	108,0	119,8	107,4	110,3	130,4	120,9	122,1	116,7
1983 .....	119,1	123,0	114,0	131,6	118,2	120,9	126,8	131,6	128,8	124,2
1984 .....	124,2	128,5	118,8	138,6	119,7	122,6	123,2	140,1	135,9	130,0
1985 .....	131,9	134,4	120,7	145,0	121,1	127,0	130,8	147,2	143,1	132,8
1985	I	127,7	131,7	119,7	144,1	120,6	126,0	142,9	140,5	135,1
	II	128,5	132,9	119,6	145,7	120,0	130,3	143,5	141,5	137,0
	III	129,8	133,2	119,9	146,1	119,5	130,9	144,2	142,2	138,9
	IV	131,8	133,3	119,7	145,5	119,1	127,2	146,5	143,4	135,6
	V	131,8	133,8	120,1	145,4	119,4	127,8	147,7	144,2	133,9
	VI	132,3	134,4	120,3	144,8	119,5	128,2	132,1	148,0	133,4
	VII	133,1	134,5	120,7	144,5	119,6	128,4	132,9	148,3	131,4
	VIII	133,0	134,7	121,1	144,7	121,7	126,7	131,9	148,6	129,4
	IX	133,1	135,3	121,5	144,2	122,0	126,9	132,0	149,1	132,3
	X	133,3	135,7	121,6	144,6	121,4	126,9	130,5	149,4	129,8
	XI	133,9	136,7	122,0	144,5	125,1	126,6	130,1	149,3	128,7
	XII	133,9	136,8	122,2	145,9	125,3	126,8	129,9	149,3	128,7
1986	I	134,9	137,2	120,8	146,5	125,5	127,1	130,3	149,6	126,2
	II	135,4	138,5	121,3	147,3	127,0	126,0	129,4	151,0	119,2
	III	135,7	138,9	121,6	145,3	127,5	127,0	126,1	152,2	115,2
	IV	136,2	139,0	121,8	145,6	127,6	127,2	123,0	152,5	112,5
	V	137,0	140,0	122,2	146,2	127,3	127,7	119,6	152,2	112,1
	VI	137,4	140,2	122,1	148,1	125,9	128,4	118,7	152,7	111,2
	VII									
	VIII									
	IX									
	X									
	XI									
	XII									

Ks. huomautusosasto numerossa I.

Se notavdelningen i häfte I.

See note section in No. I.

37. Teollisuuden tuottajahintaindeksi – Producentprisindex för industrin – Producer Price Index for Manufactured Products

1980 = 100. Ryhmien painot ilmoitettu suluissa – Gruppvikterna angivna inom parentes – Weighting figures in parentheses

Vuosi ja kuukausi År och månad Year and month	Kokonaisindeksi Total index Total index	Raaka-aineet ja tuotantohyödykkeet Råvaror och produktionsföremåheter Raw materials and producers' goods	Kulutustavarat Konsumtionsvaror Consumers' goods	Investointitavarat Investeringsvaror Investment goods	Tavararyhmät (TOL) – Varugrupper (NI) – Commodity groups (SIC)								
					2	3	311	312	313	314	321	322	323
					Kaivannais- tuotteet Malmer och andra mineraliska ämnen Minerals	Teollisuus- tuotteet Industri- produkter Manufactured goods	Elintarvikkeet Livs- medel Food- stuffs	Muut elintarvikkeet ja rehut Andra livs- föremåheter och foder Miscellaneous foodstuffs and feeds	Juomat Drycker Beverages	Tupakkatuotteet Tobaks- varor Tobacco	Tekstiilit Textilier Textiles	Vaatteet Kläder Clothes	Nahat, turkkiset ja nahka- teokset Läder och päls- varor Leather and fur products
(100,0)	(59,8)	(30,9)	(9,3)	(0,9)	(86,9)	(11,6)	(2,2)	(1,0)	(0,2)	(2,3)	(2,1)	(0,4)	
	1	2	3	4	5	6	7	8	9	10	11	12	13
1981 ....	111,9	112,1	112,4	108,8	107,0	110,8	115,1	113,9	113,5	111,4	109,9	111,5	94,0
1982 ....	119,9	118,5	123,5	117,4	112,6	118,5	127,5	126,0	122,1	135,4	121,1	117,7	103,7
1983 ....	125,9	123,0	131,9	125,0	124,2	125,8	136,7	139,5	129,0	162,9	131,3	122,2	112,6
1984 ....	133,1	130,4	139,0	130,9	130,0	134,6	147,4	153,0	136,1	179,1	138,6	135,3	131,0
1985 ....	138,6	134,2	147,7	136,7	134,0	139,8	154,9	166,0	157,7	187,3	147,6	146,2	140,0
1985 I	136,7	133,2	144,5	133,8	133,3	138,3	151,9	160,8	151,2	189,7	144,9	143,7	135,2
II	138,1	135,0	145,0	134,9	134,9	139,2	152,0	162,3	155,6	192,8	143,9	143,5	137,4
III	138,9	135,7	146,3	135,4	137,6	140,1	153,5	165,8	156,0	192,8	143,9	145,4	137,9
IV	139,6	136,5	147,0	135,6	138,2	140,9	154,6	167,5	156,7	183,7	145,6	145,1	138,6
V	140,1	136,7	147,8	136,6	137,4	141,3	155,7	168,3	157,5	183,7	147,5	145,5	139,2
VI	139,8	136,1	147,9	136,8	138,1	141,0	155,7	168,8	158,2	183,7	148,0	145,1	139,3
VII	140,0	135,9	148,9	136,9	136,1	141,2	155,8	168,7	158,6	183,9	147,8	146,6	141,0
VIII	139,2	134,5	149,0	137,1	134,6	140,3	155,8	168,4	158,4	183,9	148,9	146,8	140,7
IX	138,7	133,5	149,2	137,6	134,6	139,7	155,6	165,8	157,6	186,3	150,1	147,6	141,4
X	137,8	132,1	148,8	137,7	131,2	138,9	155,8	165,2	157,6	189,1	150,0	148,2	143,2
XI	137,2	131,0	148,9	138,6	128,2	138,4	156,0	165,3	162,8	189,1	149,9	148,3	143,3
XII	136,7	130,0	149,1	139,0	123,7	137,8	156,2	165,3	162,8	189,1	150,4	148,1	143,0
1986 I	136,5	129,6	149,1	139,1	123,7	137,5	155,2	166,2	163,0	189,1	152,2	146,6	143,0
II	136,0	128,7	149,0	139,9	124,2	137,1	154,7	170,5	164,5	187,9	151,7	147,0	143,0
III	134,1	125,9	148,2	140,1	123,9	135,4	154,7	174,5	164,7	187,9	151,0	148,0	144,0
IV	133,0	124,2	147,8	140,5	122,5	134,5	154,9	179,1	166,2	187,9	151,9	149,0	145,1
V	132,1	122,9	147,3	140,8	121,8	134,0	155,2	179,9	167,1	187,9	152,5	149,9	143,6
VI	132,5	123,7	147,2	141,1	122,2	134,6	155,2	180,1	167,2	194,9	152,4	150,0	143,9
VII													
VIII													
IX													
X													
XI													
XII													

Ks. huomautusosasto numerossa I.

Se notavdelningen i häfte I.

See note section in No. I.

37. Teollisuuden tuottajahintaindeksi (jatk.) – Producentprisindex för industrin (forts.) – Producer Price Index for Manufactured Products (cont.)

1980 = 100

		Tavararyhmät (TOL) – Varugrupper (NI) – Commodity groups (SIC)												
Vuosi ja kuukausi År och månad Year and month	324	331	332	341	342	351	352	353	354	355	356	361	362	
	Kengät Skor Shoes	Puu- tavarat ja -teokset Trävaror Lumber and wood products	Kalusteet (ei metal- lia) Inredning (icke av metall) Furniture (nonmetal- lic)	Sellu- ja paperiteoll. tuotteet Massa, papper och pappersvaror Pulp, paper and allied products	Graafiset tuotteet Grafiska produkter Prints and published products	Kemi- kaalit Kemi- kalier Chemicals	Muut kemialliset tuotteet Andra kemiska produkter Other chemical products	Maa- öljyja- losteeet Petro- leum- produk- ter Petro- leum prod- ucts	Muut öljy- ja kivihiili- tuotteet Andra pet- roleum- och kolprodukter Miscellane- ous prod- ucts of pet- roleum and coal	Kumi- tuotteet Gummi- varor Rubber prod- ucts	Muovi- tuotteet Plast- varor Plastic prod- ucts	Posliini- teokset ja saviastiat Varor av porslin och lera Chinaware and pottery	Lasi- tuotteet Glas- varor Glass prod- ucts	
	(0,7)	(6,6)	(1,1)	(13,9)	(4,1)	(4,2)	(1,6)	(6,9)	(0,3)	(0,4)	(1,0)	(0,1)	(0,4)	
	14	15	16	17	18	19	20	21	22	23	24	25	26	
1981.....	108,8	101,1	114,3	114,1	112,0	110,4	110,3	125,2	113,4	112,3	104,1	109,2	100,1	
1982.....	119,2	103,4	126,3	120,5	124,4	115,6	118,6	129,0	123,1	121,1	106,4	121,0	98,7	
1983.....	130,5	115,4	135,0	122,0	135,2	119,9	129,0	136,8	135,6	129,5	112,3	136,0	107,8	
1984.....	133,2	124,1	137,7	136,7	145,2	126,9	136,6	138,1	143,4	135,8	119,0	146,2	108,4	
1985.....	137,5	121,3	148,7	136,3	156,0	131,2	140,9	142,5	152,5	141,6	121,7	153,5	114,4	
1985	I	135,8	123,8	142,8	139,9	151,8	126,6	138,2	143,2	151,3	138,0	120,0	156,4	111,9
	II	137,4	124,1	145,2	140,2	150,8	127,6	139,2	145,1	151,9	138,9	121,2	153,8	113,9
	III	138,8	123,6	145,7	140,4	152,1	129,3	139,5	145,5	152,2	139,0	121,6	153,9	114,0
	IV	138,7	122,2	146,9	138,8	153,7	131,2	139,8	154,2	152,4	138,7	121,5	151,6	114,8
	V	138,6	122,2	148,3	137,8	154,9	132,7	140,1	155,3	153,6	138,7	121,5	151,7	116,0
	VI	137,5	121,4	148,3	137,4	154,8	133,7	140,3	149,8	153,7	140,1	121,5	151,7	114,7
	VII	137,6	121,0	148,9	137,3	159,4	134,0	141,1	148,9	153,4	142,5	121,5	151,7	115,1
	VIII	137,4	120,2	150,1	136,9	158,1	132,2	142,7	140,4	152,8	144,2	121,5	153,2	113,4
	IX	137,5	120,0	150,3	135,3	159,0	132,7	142,7	135,5	152,1	144,0	122,4	155,6	117,0
	X	137,5	119,5	151,9	133,2	159,0	132,5	143,0	131,6	152,8	144,3	122,4	154,5	115,5
	XI	136,7	119,3	152,9	130,4	159,5	130,6	142,3	130,6	151,6	144,3	122,6	154,5	113,4
	XII	136,2	118,4	153,3	128,2	159,5	131,0	142,5	129,5	151,6	145,8	122,7	153,3	113,1
1986	I	136,7	118,6	156,0	129,1	159,7	130,8	143,1	125,1	150,9	146,3	122,1	156,2	114,4
	II	137,5	118,0	159,0	129,4	160,1	132,0	144,0	116,1	150,0	146,7	121,0	156,3	117,2
	III	135,5	118,0	159,4	128,9	161,3	132,1	144,9	93,7	149,8	146,7	122,5	156,3	117,5
	IV	135,2	118,3	159,7	130,6	163,1	126,8	144,2	79,6	143,8	146,7	121,3	156,1	119,1
	V	135,3	119,2	159,3	130,2	163,9	125,4	144,6	71,8	141,5	146,7	119,9	156,0	121,2
	VI	136,5	120,8	159,3	132,9	163,9	125,9	144,8	71,3	141,3	146,7	120,0	156,1	121,4
	VII													
	VIII													
	IX													
	X													
	XI													
	XII													

Ks. huomautusosasto numerossa I.

Se notavdelningen i häfte I.

See note section in No. I.

HINNAT JA PALKAT – PRISER OCH LÖNER – PRICES AND WAGES

Vuosi ja kuukausi År och månad Year and month	Tavararyhmät (TOL) – Varugrupper (NI) – Commodity groups (SIC)										Markkinoitualet Marknadsområde Marketing area										
	369	371	372	381	382	383	384	385	39	4	Koti- markkina- tavarat Export- varor Export goods	Vienti- tavarat Export- varor Export goods									
	Muut savi- ja kivi- tuotteet Andra ler- och sten- produkter Other non- metallic mineral products	Rauta, teräs ja ferro- seokset Järn-, stål och ferro- legeringar Iron, steel and ferrous alloys	Muut metallit Icke- järn- metaller Non- ferrous metals	Metallituotteet Metall- varor Fabricated metal products	Koneet ja laitteet (ei sähkök.) Maskiner och apparater (icke elektr.) Machinery except electrical	Sähkötekniset koneet ja laitteet Elektrotekniska maskiner och apparater Electrical machi- nery, equipment and supplies	Kulku- neuvot Trans- port- medel Transport equipment	Hienome- kaaniset tuotteet Finneka- niska pro- dukter Instru- ments and related products	Muut teollisuus- tuotteet Andra industri- produkter Miscel- lanous manufac- tured products	Sähkö, kaasu, lämpö ja vesi El, gas, värme och vatten Electricity, gas, heat and water			(1,9)	(4,7)	(2,3)	(3,4)	(5,9)	(3,0)	(3,7)	(0,4)	(0,5)
	27	28	29	30	31	32	33	34	35	36	37	38									
1981 .....	114,4	98,6	101,1	107,0	109,3	104,4	109,2	108,0	102,7	119,7	113,5	108,1									
1982 .....	126,6	110,6	96,6	112,7	117,9	109,1	118,8	114,0	106,1	130,4	122,3	114,3									
1983 .....	136,6	109,9	108,6	120,5	125,7	117,7	127,4	120,9	117,8	126,6	128,1	120,6									
1984 .....	142,6	118,8	117,0	125,9	132,7	122,8	133,5	124,5	121,7	122,9	134,7	129,3									
1985 .....	151,2	127,3	122,3	132,4	140,0	125,6	139,6	124,1	124,9	130,4	141,3	132,0									
1985 I	147,1	124,5	118,6	129,5	136,4	124,6	136,2	122,6	124,1	125,6	138,9	131,4									
II	148,7	125,1	125,3	130,4	138,0	124,7	138,0	122,6	124,3	130,1	140,2	132,8									
III	150,2	128,5	127,6	131,3	138,6	124,6	138,5	123,0	123,3	130,7	141,1	133,8									
IV	150,9	128,1	129,1	132,1	138,3	124,7	138,9	123,0	124,1	130,8	142,1	133,7									
V	150,8	127,6	130,1	131,9	139,9	125,0	139,1	123,8	124,0	131,5	142,7	133,8									
VI	151,3	128,3	129,2	132,2	140,2	125,2	139,7	124,5	125,0	131,5	142,5	133,3									
VII	151,4	128,6	127,3	133,1	140,1	125,9	139,9	124,7	125,5	131,5	142,9	133,0									
VIII	152,0	128,3	124,1	133,2	140,4	126,7	140,3	123,5	125,6	131,6	141,9	132,6									
IX	152,1	128,0	122,7	133,3	141,4	126,8	140,6	123,9	125,2	131,6	141,5	131,8									
X	152,5	127,4	115,9	133,4	141,5	126,8	140,9	124,0	125,8	130,2	140,9	130,3									
XI	153,7	127,4	111,1	134,0	142,6	126,1	141,0	127,1	126,5	129,8	140,5	129,5									
XII	153,7	126,1	107,0	133,9	143,1	126,2	142,0	126,9	125,7	129,7	140,3	128,0									
1986 I	154,2	124,2	104,3	134,9	143,8	126,2	142,3	126,3	126,0	130,0	140,2	127,5									
II	154,7	123,4	102,9	135,2	144,8	126,0	143,9	125,7	126,0	129,3	139,6	127,3									
III	155,1	122,5	100,8	135,6	144,8	125,8	144,3	125,1	126,0	126,0	137,3	126,4									
IV	155,8	121,8	98,8	136,0	145,0	125,8	144,7	124,5	125,0	122,8	135,9	125,8									
V	156,6	121,6	96,5	136,4	145,4	125,8	145,6	125,4	125,4	119,3	134,6	126,0									
VI	156,8	121,2	96,9	136,7	145,7	126,5	145,9	125,4	126,2	118,4	134,6	127,5									
VII																					
VIII																					
IX																					
X																					
XI																					
XII																					

Ks. huomautusosasto numerossa I.

Se notavdelningen i häfte I.

See note section in No. I.

38. Tuontihintaindeksi – Importprisindex – Import Price Index

1980 = 100. Ryhmien painot ilmoitettu suluisissa – Gruppvikterna angivna inom parentes – Weighting figures in parentheses

Vuosi ja kuukausi År och månad Year and month	Kokonaisindeksi Total index Total index	Raaka-aineet ja tuotantohyödykkeet Råvaror och produktionsföremåheter Raw materials and producers' goods	Kulutus-tavarat Konsumtionsvaror Consumers' goods	Investointitavarat Investeringsvaror Investment goods	Tavararyhmät (TOL) – Varugrupper (NI) – Commodity groups (SIC)						
					1	2	3	31	32	321	322
					Maa-, metsä- ja kalatal. tuotteet Jordbruks- och fiskeri- produkter Agricultural, forestry and fishing products	Kaivannais- tuotteet Malmer och andra mineraliska ämnen Minerals	Teollisuus- tuotteet Industri- produkter Manufactured goods	Elintarvikkeet, rehut, juomat ja tupakka Livsmedel, foder, drycker och tobak Foodstuffs, feeds, beverages and tobacco	Tekstiilit, vaatteet ja nahkatuotteet Textilier, kläder och läder- varor Textiles, clothes and leather products	321 Textilier Textiles	322 Kläder Clothes
(100,0)	(72,3)	(16,8)	(10,9)	(5,5)	(24,3)	(69,8)	(3,6)	(6,4)	(4,6)	(0,8)	
	1	2	3	4	5	6	7	8	9	10	11
1981 .....	112,8	114,6	108,8	106,9	106,0	132,4	106,5	110,4	104,8	104,2	105,6
1982 .....	117,0	118,6	113,4	111,8	110,0	134,0	111,5	103,9	111,2	110,6	111,9
1983 .....	124,4	125,6	122,4	119,6	120,7	137,8	120,0	110,2	120,7	121,4	116,1
1984 .....	130,4	132,0	127,7	123,9	130,4	143,7	125,7	120,3	127,0	124,7	132,1
1985 .....	133,6	134,5	133,7	127,8	138,9	143,1	129,8	125,4	133,4	130,1	141,4
1985 I	135,9	138,4	132,0	125,5	138,6	155,0	129,0	122,9	131,3	127,5	139,6
II	137,9	140,6	132,9	127,4	142,5	158,3	130,4	125,4	131,4	127,4	140,2
III	139,8	142,9	134,4	127,1	149,0	160,5	131,8	126,8	132,2	128,5	140,5
IV	136,4	138,2	134,3	127,1	145,4	151,1	130,5	128,0	132,7	129,1	141,4
V	134,7	135,9	134,6	126,7	145,5	144,4	130,4	126,9	133,6	130,4	142,0
VI	134,1	135,0	134,5	127,6	144,1	143,4	129,8	125,5	133,3	129,9	142,1
VII	132,1	132,2	134,2	127,9	143,9	135,4	129,4	130,4	134,1	130,9	142,3
VIII	130,2	129,9	133,3	127,9	136,5	132,0	129,0	129,3	134,0	130,7	141,9
IX	133,1	133,8	133,6	128,1	137,0	141,4	129,7	127,3	134,3	131,2	141,2
X	130,6	130,2	133,5	128,5	129,2	134,1	129,4	124,2	134,3	131,3	141,7
XI	129,5	128,6	132,9	129,9	126,4	131,8	128,8	119,5	134,8	131,9	142,2
XII	129,5	128,2	134,4	129,9	128,9	129,6	129,4	118,6	135,2	132,5	142,2
1986 I	127,0	124,9	133,8	130,2	140,1	121,4	127,7	114,0	136,0	133,2	142,6
II	119,7	114,6	134,3	130,4	144,3	92,7	127,0	114,2	136,4	133,7	142,2
III	115,5	108,7	135,0	130,6	145,7	80,5	125,2	113,5	136,6	133,6	142,5
IV	112,8	104,8	135,7	130,7	147,7	68,8	125,3	116,6	136,6	133,5	142,0
V	112,4	104,0	136,1	131,3	147,6	70,1	124,2	115,8	137,0	133,5	141,4
VI	111,7	102,6	137,8	131,7	146,1	66,8	124,5	115,8	136,8	133,4	141,1
VII											
VIII											
IX											
X											
XI											
XII											

Ks. huomautusosasto numerossa I.

Se notavdelningen i häfte I.

See note section in No. I.

HINNAT JA PALKAT – PRISER OCH LÖNER – PRICES AND WAGES

Tavararyhmät (TOL) – Varu­grupper (NI) – Commodity groups (SIC)											
Vuosi ja kuukausi År och månad Year and month	33	34	35	351	352	353	354	355	36	37	
	Puutavarat, -teokset ja kalusteet Trävaror och inredning <i>Lumber, wood products, furniture and fixtures</i>	Paperi- ja graafi- sen teollisuuden tuotteet Massa, paper och grafiska produkter <i>Pulp, paper, prints and pub- lished products</i>	Kemialliset, öljy-, kumi- ja muovi- tuotteet Kemiska, petro- leum-, gummi och plast- produkter <i>Chemical, pet- roleum, rubber and plastic products</i>	Kemi- kaalit Kemika- lier <i>Chemicals</i>	Muut kemialliset tuotteet Andra kemiska produkter <i>Other chemical products</i>	Maaöljy- jalosteet Petro- leum- produkter <i>Petroleum products</i>	Muut öljy- ja kivihiilituotteet Andra petro- leum- och kolprodukter <i>Miscellaneous products of pet- roleum and coal</i>	Kumi- tuotteet Gummi- varor <i>Rubber prod- ucts</i>	Savi-, lasi- ja kivi- tuotteet Ler-, glas- och sten- produkter <i>Non-metallic mineral products</i>	Metallit Metaller <i>Basic metals</i>	
	(0,6)	(1,4)	(17,9)	(6,8)	(3,1)	(4,7)	(1,6)	(1,0)	(1,3)	(6,4)	
	12	13	14	15	16	17	18	19	20	21	
1981 .....	108,6	110,2	109,4	105,4	107,4	115,6	109,9	115,2	107,8	98,2	
1982 .....	116,2	113,3	116,1	110,0	112,6	125,8	123,3	115,2	112,9	101,6	
1983 .....	127,6	121,6	122,1	115,3	121,8	131,6	125,3	120,5	121,5	108,6	
1984 .....	133,2	127,6	128,4	123,0	124,1	141,7	123,9	127,6	122,2	113,7	
1985 .....	139,7	129,6	131,1	126,5	127,5	138,2	139,0	132,2	124,5	118,5	
1985	I	138,6	130,1	131,1	124,8	126,4	147,2	124,4	129,9	121,8	118,2
	II	140,2	130,7	134,4	125,7	126,8	156,1	130,2	130,1	122,2	118,1
	III	140,2	134,5	138,1	125,2	126,4	168,1	139,9	130,0	122,2	120,1
	IV	143,1	132,5	132,1	125,2	126,3	144,7	140,7	131,3	122,9	120,9
	V	143,8	129,5	132,0	126,4	127,5	141,9	138,8	132,1	123,3	120,9
	VI	140,8	127,2	130,6	127,3	127,9	134,9	139,1	132,2	123,6	121,7
	VII	140,1	129,5	128,0	127,3	127,8	125,3	138,0	132,5	123,7	119,7
	VIII	138,7	127,7	127,5	128,1	127,9	121,3	140,3	132,1	124,4	118,3
	IX	139,5	128,2	131,1	128,1	128,0	132,8	145,9	134,2	126,9	117,6
	X	137,2	128,1	130,0	128,0	128,1	128,1	146,1	135,2	127,6	116,6
	XI	137,5	128,7	128,3	126,1	128,3	125,8	142,4	133,6	127,4	115,0
	XII	137,2	128,6	129,7	125,2	128,4	132,4	142,2	133,7	127,6	114,3
1986	I	137,6	131,5	123,9	119,2	128,6	119,7	139,8	134,0	127,8	113,7
	II	138,3	128,6	119,6	119,4	128,8	101,9	140,3	136,0	128,3	113,9
	III	138,3	126,5	114,1	118,0	130,6	85,3	129,4	136,4	129,5	114,2
	IV	140,3	126,3	113,2	117,4	131,0	83,4	126,8	136,8	130,3	113,7
	V	140,2	128,2	107,7	115,7	131,8	65,1	123,8	136,5	130,9	113,2
	VI	140,3	128,7	106,3	115,4	132,2	59,7	123,7	136,8	130,6	113,5
	VII										
	VIII										
	IX										
	X										
	XI										
	XII										

Ks. huomautusosasto numerossa I.

Se notavdelningen i häfte I.

See note section in No. I.

HINNAT JA PALKAT – PRISER OCH LÖNER – PRICES AND WAGES

38. Tuontihintaindeksi (jatk.) – Importprisindex (forts.) – Import Price Index (cont.)

1980 = 100

Tavararyhmät (TOL) – Varugrupper (NI) – Commodity groups (SIC)										
Vuosi ja kuukausi År och månad Year and month	371	372	38	381	382	383	384	385	39	4 <sup>1)</sup>
	Rauta, teräs ja ferro- seokset Järn, stål och ferro- legeringar Iron, steel and ferrous alloys	Muut metallit Icke-järn- metaller Non- ferrous metals	Metalli- ja ko- nepajatuotteet Metall- och verkstads- produkter Fabricated met- al products, machinery and equipment	Metalli- tuotteet Metall- varor Fabricated metal products	Koneet ja laitteet (ei sähkök.) Maskiner och apparater (icke elektr.) Machinery except electrical	Sähkötekniset koneet ja laitteet Elektrotekniska maskiner och apparater Electrical machinery, equipment and supplies	Kulku- neuvot Transport- medel Transport- equipment	Hieno- mekaaniset tuotteet Fin- mekaniska produkter Instruments and related products	Muut teolli- suustuotteet Andra industri- produkter Miscellane- ous manu- factured products	Sähkö, kaa- su, lämpö ja vesi El, gas, värme och vatten Electricity, gas, heat and water
	(3,7)	(2,7)	(31,2)	(2,7)	(11,8)	(5,9)	(8,5)	(2,3)	(1,0)	(0,4)
	22	23	24	25	26	27	28	29	30	31
1981 .....	99,2	96,8	106,2	102,5	107,8	101,1	109,8	101,7	107,7	
1982 .....	108,1	92,8	111,6	105,5	112,6	104,8	118,0	106,7	116,6	
1983 .....	106,8	111,1	121,5	114,6	121,8	110,4	132,0	118,1	127,3	
1984 .....	111,5	116,6	126,6	118,5	126,1	113,3	141,1	119,1	130,2	
1985 .....	120,4	115,8	130,9	126,5	130,4	113,2	148,3	119,6	137,6	
1985										
I	118,3	118,0	130,1	120,4	129,0	112,6	149,5	120,2	133,8	
II	119,1	116,8	130,8	120,9	130,2	112,6	150,4	119,5	137,5	
III	120,4	119,7	131,0	121,8	130,2	112,8	150,8	118,9	138,3	
IV	121,2	120,4	131,0	127,1	130,4	112,4	149,6	118,2	138,7	
V	121,6	120,0	130,9	127,8	129,7	112,9	149,3	118,2	139,6	
VI	121,7	121,8	130,7	128,5	130,2	112,8	147,8	118,2	139,6	
VII	121,3	117,5	130,7	128,5	130,5	113,1	147,0	118,4	139,3	
VIII	120,9	114,8	130,7	128,2	130,5	112,9	147,2	119,4	136,8	
IX	120,4	113,7	130,6	128,2	130,6	113,5	146,1	119,5	137,0	
X	120,5	111,3	130,9	128,7	131,0	113,8	146,6	118,8	136,7	
XI	119,5	108,8	131,4	128,7	131,5	114,1	146,4	123,0	136,6	
XII	119,7	106,9	132,1	129,0	131,6	114,3	148,6	123,3	136,7	
1986										
I	119,8	105,4	132,0	129,7	131,6	112,1	149,1	123,5	137,3	
II	120,2	105,3	132,9	130,4	132,9	113,1	149,5	125,1	135,4	
III	121,9	103,6	132,1	130,4	133,2	114,1	145,4	125,6	137,2	
IV	121,4	103,2	132,3	131,8	133,1	114,3	145,7	125,8	137,5	
V	121,2	102,4	133,0	132,9	134,4	115,2	145,5	125,3	137,5	
VI	121,1	103,1	134,5	133,7	135,0	115,2	149,7	125,4	139,1	
VII										
VIII										
IX										
X										
XI										
XII										

Ks. huomautusosasto numerossa I.

<sup>1)</sup> Indeksilukuja ei julkaista.

Se notavdelningen i häfte I.

<sup>1)</sup> Indextal publiceras ej.

See note section in No. I.

<sup>1)</sup> No index numbers are published.

39. Vientihintaindeksi – Exportprisindex – Export Price Index

1980 = 100. Ryhmien painot ilmoitettu suluissa – Gruppvikterna angivna inom parentes – Weighting figures in parentheses

Vuosi ja kuukausi År och månad Year and month	Kokonaisindeksi Total index Total index	Raaka-aineet ja tuotantohyödykkeet Råvaror och produktionsföremåder Raw materials and producers' goods	Kulutus-tavarat Konsumtionsvaror Consumers' goods	Investointitavarat Investeringsvaror Investment goods	Tavararyhmät (TOL) – Varugrupper (NI) – Commodity groups (SIC)						
					1	2	3	31	32	321	322
					Maa-, metsä- ja kalatal. tuotteet Jordbruks-, skogsbruks- och fiskeri- produkter Agricultural, forestry and fishing products	Kaivannais- tuotteet Malmer och andra mineraliska ämnen Minerals	Teollisuus- tuotteet Industri- produkter Manufactured goods	Elintarvikkeet, rehut, juomat ja tupakka Livsmedel, foder, drycker och tobak Foodstuffs, feeds, beverages and tobacco	Tekstiilit, vaatteet ja nahkatuotteet Textilier, kläder och lädervaror Textiles, clothes and leather products	Tekstiilit Textilier Textiles	Vaatteet Kläder Clothes
(100,0)	(69,0)	(18,6)	(12,4)	(2,3)	(0,4)	(97,3)	(3,0)	(8,0)	(2,8)	(3,8)	
	1	2	3	4	5	6	7	8	9	10	11
1981 .....	108,0	107,5	109,6	108,7	108,8	102,1	108,0	118,0	109,8	107,5	111,9
1982 .....	114,3	112,8	117,2	118,0	115,1	109,0	114,3	135,2	119,6	120,4	117,2
1983 .....	120,2	117,3	126,5	126,9	101,3	117,5	120,7	148,6	129,1	134,1	121,3
1984 .....	129,4	127,9	132,3	133,4	130,7	130,1	129,3	156,2	140,3	141,4	139,5
1985 .....	132,0	129,4	137,4	138,2	139,0	141,6	131,8	154,2	148,6	147,2	150,2
1985 I	131,8	130,0	136,1	135,9	152,4	138,8	131,3	154,2	147,8	149,0	148,6
II	133,4	131,5	137,4	137,6	152,4	138,8	132,9	160,0	147,0	146,1	148,1
III	133,9	132,2	137,8	137,8	142,9	138,3	133,7	160,3	148,3	146,7	149,5
IV	133,7	132,1	137,3	137,6	142,9	142,5	133,5	157,2	148,1	146,8	148,9
V	133,9	132,1	137,6	138,3	142,7	142,5	133,6	158,1	148,4	146,6	149,7
VI	133,2	131,3	137,2	138,5	139,9	142,6	133,1	156,6	147,8	147,1	148,9
VII	133,0	130,8	137,3	138,4	139,9	142,6	132,8	154,5	148,6	146,3	150,2
VIII	132,5	130,2	137,4	138,2	138,3	142,6	132,3	153,7	148,6	146,4	150,5
IX	131,7	128,9	137,4	138,8	137,6	142,6	131,5	149,9	149,8	148,3	151,8
X	130,3	126,7	137,9	138,7	137,5	142,6	130,1	151,1	150,1	148,1	152,5
XI	129,4	125,4	137,5	139,2	136,5	142,6	129,1	148,9	149,7	147,7	152,3
XII	127,1	122,1	137,3	139,7	104,4	143,2	127,6	145,7	149,5	147,8	152,1
1986 I	126,8	121,8	136,7	139,8	109,3	143,2	127,2	144,8	147,6	148,1	147,9
II	126,5	121,2	136,8	140,5	107,1	143,2	126,9	141,6	147,9	148,7	147,6
III	125,4	119,6	137,0	140,1	97,1	143,2	126,0	143,3	147,9	147,9	148,5
IV	124,8	118,5	137,7	140,7	97,3	143,2	125,4	144,0	148,8	148,2	150,2
V	125,0	118,8	137,9	140,7	97,4	143,2	125,6	144,2	149,4	148,4	151,2
VI	126,4	120,7	138,0	141,1	97,3	143,2	127,0	142,6	149,7	148,2	151,3
VII											
VIII											
IX											
X											
XI											
XII											

Ks. huomautusosasto numerossa I.

Se notavdelningen i häfte I.

See note section in No. I.

39. Vientihintaindeksi (jatk.) – Exportprisindex (forts.) – Export Price Index (cont.)

1980 = 100

Tavararyhmät (TOL) – Varugrupper (NI) – Commodity groups (SIC)											
Vuosi ja kuukausi År och månad Year and month	33	33111	33119	34	34111	34112	35	3511	3513	36	
	Puutavarat, -teokset ja kalusteet Trävaror och inredning Lumber, wood products, furniture and fixtures	Sahatut ja höylättyt puu- tavarat Sågade och hyvlade trävaror Sawn and planed wood products	Puulevyt Trä- skivor Wooden boards	Paperi- ja graafisen teollisuuden tuotteet Massa, paper och grafiska produkter Pulp, paper, prints and published products	Sellu- loosat Cellu- losa Pulp	Paperit ja kartongit Paper och kartong Paper and paper- board	Kemialliset, öljy- kumi- ja muovi- tuotteet Kemiska, petroleum-, gummi och plastprodukter Chemical, petro- leum, rubber and plastic products	Teollisuus- kemikaalit Industri- kemikalier Basic industrial chemicals	Tekokuidut, -kumit ja muoviaineet Konstfibrer, syntetiskt gummi och plaster Synthetic fibres, rubber and plastic materials	Savi-, lasi- ja kivi- tuotteet Ler-, glas- och sten- produkter Non-metallic mineral products	
	(14,6)	(10,0)	(2,8)	(29,8)	(6,5)	(18,2)	(11,4)	(2,2)	(2,0)	(1,1)	
	12	13	14	15	16	17	18	19	20	21	
1981 .....	99,4	92,5	108,6	113,5	114,4	110,9	108,5	121,2	97,9	98,8	
1982 .....	99,5	88,5	113,5	121,5	115,7	119,7	111,3	123,2	99,1	99,7	
1983 .....	112,5	103,3	125,1	123,2	112,4	122,7	114,5	115,1	109,2	110,2	
1984 .....	121,3	114,8	134,5	134,3	138,5	129,9	118,1	123,6	120,3	112,8	
1985 .....	116,5	106,1	134,3	137,5	118,1	140,5	120,2	128,4	118,9	115,7	
1985	I	118,7	111,0	133,5	138,7	132,8	138,2	115,0	127,7	114,8	114,1
	II	119,7	110,8	136,5	140,4	128,2	141,0	118,2	123,9	114,6	116,1
	III	118,9	109,8	136,2	141,9	126,3	144,0	118,7	125,3	114,2	116,2
	IV	117,3	106,7	136,4	141,0	123,5	143,7	122,4	125,9	118,5	115,3
	V	117,9	106,9	138,4	139,6	121,8	141,8	125,2	128,0	119,9	114,8
	VI	116,7	105,5	136,4	139,3	120,4	141,6	124,3	127,6	122,7	114,5
	VII	116,5	104,8	137,7	138,9	119,9	141,2	122,7	127,8	122,5	115,7
	VIII	115,3	104,6	132,0	138,5	113,4	144,6	122,1	127,3	123,5	117,5
	IX	115,6	104,0	135,7	136,3	111,6	141,6	120,3	128,6	123,4	117,9
	X	115,0	103,9	131,8	133,1	107,1	137,9	119,6	130,8	121,7	117,7
	XI	114,0	102,6	130,8	132,1	106,5	136,6	118,2	133,4	116,2	114,5
	XII	113,0	102,6	126,2	129,7	105,7	133,6	116,0	134,9	115,0	113,9
1986	I	113,5	103,3	124,8	131,3	104,9	136,7	110,7	130,4	114,6	113,9
	II	112,7	102,3	122,0	131,5	105,7	135,6	108,6	130,7	118,7	117,7
	III	114,1	103,6	124,5	130,5	105,7	134,0	101,6	133,7	117,4	118,7
	IV	114,6	103,9	124,6	131,7	110,9	134,1	92,8	106,6	116,2	122,6
	V	115,2	104,1	127,2	131,2	110,9	132,9	95,5	104,2	111,5	123,3
	VI	117,5	107,2	127,9	134,7	112,6	137,3	94,5	105,3	112,1	123,5
	VII										
	VIII										
	IX										
	X										
	XI										
	XII										

Ks. huomautusosasto numerossa I.

Se notavdelningen i häfte I.

See note section in No. I.

HINNAT JA PALKAT – PRISER OCH LÖNER – PRICES AND WAGES

Tavararyhmät (TOL) – Varugrupper (NI) – Commodity groups (SIC)									
Vuosi ja kuukausi År och månad Year and month	37	371	372	38	381	382	383	384	39
	Metallit Metaller Basic metals	Rauta, teräs ja ferroseokset Järn, stål och ferrolegeringar Iron, steel and ferrous alloys	Muut metallit Icke-järn- metaller Nonferrous metals	Metalli- ja kone- pajatuotteet Metall- och verk- stadsprodukter Fabricated metal products, machinery and equipment	Metalli- tuotteet Metallivaror Fabricated metal products	Koneet ja laitteet (ei sähkök.) Maskiner och apparater (icke elektr.) Machinery except electrical	Sähkötekniset koneet ja laitteet Elektrotekniska maskiner och apparater Electrical machinery, equipment and supplies	Kulkuneuvot Transport- medel Transport equipment	Muut teolli- suustuotteet Andra industri- produkter Miscellane- ous manu- factured products
	(7,2)	(3,8)	(3,4)	(21,5)	(3,0)	(8,0)	(4,4)	(5,3)	(0,8)
	22	23	24	25	26	27	28	29	30
1981 .....	101,5	96,6	107,0	106,8	105,7	108,5	102,3	107,7	106,3
1982 .....	109,3	115,8	102,0	113,4	110,3	118,1	105,7	113,9	111,3
1983 .....	109,9	110,6	109,1	122,9	119,6	127,7	117,3	122,3	124,3
1984 .....	122,5	118,2	127,3	129,0	124,8	135,0	119,4	130,9	132,5
1985 .....	127,1	126,8	127,4	133,2	128,1	141,4	119,4	137,1	138,3
1985 I	126,6	125,1	128,2	131,2	127,1	138,8	119,3	133,9	136,7
II	128,2	124,8	131,9	132,4	127,8	140,8	119,7	135,1	137,1
III	131,5	128,1	135,2	132,8	127,7	141,5	119,1	135,8	137,3
IV	132,0	126,7	138,0	132,5	127,7	140,6	119,0	136,1	138,1
V	131,7	127,3	136,6	133,1	127,9	141,7	119,3	136,7	137,6
VI	129,9	126,6	133,6	133,2	127,9	141,6	119,2	136,9	138,6
VII	130,1	128,9	131,5	133,3	128,1	141,3	120,1	137,0	138,6
VIII	128,7	128,1	129,4	133,5	128,4	141,3	120,2	137,9	138,9
IX	127,8	127,0	128,8	134,0	128,7	142,2	120,2	138,3	138,0
X	123,0	127,6	118,0	134,0	128,7	142,0	120,3	138,6	138,8
XI	120,7	127,7	112,9	133,9	128,8	142,3	118,1	138,8	140,9
XII	114,8	123,9	104,7	134,7	128,5	143,2	118,1	140,7	139,0
1986 I	111,5	120,9	101,0	135,0	129,0	143,8	118,7	140,6	139,5
II	110,6	122,1	97,9	135,6	129,2	144,4	118,2	142,6	139,7
III	110,1	121,1	98,0	135,5	129,3	143,6	118,7	143,0	139,6
IV	107,7	120,3	93,7	135,7	130,3	143,8	118,5	143,3	137,5
V	106,4	120,0	91,3	135,7	130,2	143,7	118,7	143,4	137,1
VI	106,1	118,1	92,9	136,4	130,6	144,1	120,1	144,2	138,3
VII									
VIII									
IX									
X									
XI									
XII									

Ks. huomautusosasto numerossa I.

Se notavdelningen i häfte I.

See note section in No. I.

HINNAT JA PALKAT – PRISER OCH LÖNER – PRICES AND WAGES

40. Tukkuhintaaindeksi – Partiprisindex – Wholesale Price Index

1949 = 100. Ryhmien painot ilmoitettu suluisissa – Gruppvikterna angivna inom parentes – Weighting figures in parentheses

Vuosi ja kuukausi År och månad Year and month	Kokonaisindeksi Total index Total index	Tavararyhmä (SITC) – Varugrupp (SITC) – Commodity group (SITC)													
		0 Siitä – Därav – Of which							1				2 Siitä – Därav – Of which		
		01 Liha ja liha-	02 Maitotalous-	04 Vilja ja viljatuotteet	05 Hedelmät ja kasvit	06 Sokeri ja sokerivalmisteet	07 Kahvi, tee, kaakao ja suklaa	Juomat ja tupakka	2 Raaka-aineet (syötäväksi kelpaamattomat)	24 Puu-tavarat	25 Paperi-	26 Tekstiili-			
Elintarvikkeet Livsmedel Food	tuotteet ja munat	Spannmål och spannmålsprodukter	Cereals and cereal preparations	Frukter och köksväxter	Fruits and vegetables	Socker och sockerkvarnar	Sugar and sugar preparations	Drycker och tobak	Råvaror (icke ätbara)	Crude materials (inedible)	Wood	Pappersmassa	Textilfibrer		
	<sup>1)</sup> (100,00)	(18,04)	(2,90)	(5,25)	(2,42)	(1,69)	(1,06)	(1,28)	(2,35)	(10,33)	(5,54)	(2,34)	(0,09)		
	<sup>2)</sup> (100,00)	(19,15)	(2,74)	(2,92)	(1,49)	(0,65)	(0,99)	(0,97)	(1,08)	(9,71)	(5,08)	(3,01)	(0,12)		
	<sup>3)</sup> (100,00)	(28,68)	(3,28)	(8,80)	(5,02)	(1,59)	(2,68)	(3,31)	(3,95)	(16,03)	(10,69)	(1,81)	(1,44)		
		1	2	3	4	5	6	7	8	9	10	11	12	13	
1981 .....	1 044	930	1 066	832	1 224	1 132	1 280	352	1 107	1 188	1 417	1 130	613		
1982 .....	1 122	1 036	1 187	945	1 371	1 244	1 050	369	1 231	1 227	1 492	1 124	649		
1983 .....	1 189	1 114	1 269	1 027	1 478	1 214	1 026	420	1 367	1 258	1 518	1 134	689		
1984 .....	1 261	1 203	1 369	1 103	1 641	1 229	1 101	467	1 469	1 416	1 616	1 453	786		
1985 .....	1 324	1 283	1 459	1 167	1 764	1 339	1 101	536	1 566	1 437	1 717	1 257	789		
1985 I	1 308	1 255	1 418	1 162	1 726	1 273	1 052	516	1 523	1 461	1 712	1 414	792		
II	1 321	1 263	1 423	1 162	1 734	1 312	1 054	530	1 560	1 449	1 703	1 363	792		
III	1 332	1 276	1 438	1 164	1 751	1 356	1 055	563	1 562	1 463	1 714	1 327	795		
IV	1 334	1 282	1 445	1 163	1 765	1 377	1 058	553	1 563	1 454	1 720	1 273	786		
V	1 335	1 290	1 461	1 163	1 777	1 400	1 058	557	1 568	1 454	1 727	1 264	785		
VI	1 332	1 283	1 468	1 150	1 778	1 342	1 060	552	1 570	1 451	1 724	1 261	786		
VII	1 330	1 291	1 470	1 159	1 780	1 340	1 158	551	1 570	1 446	1 719	1 266	789		
VIII	1 324	1 293	1 476	1 165	1 761	1 351	1 161	544	1 567	1 437	1 719	1 254	798		
IX	1 326	1 285	1 476	1 165	1 753	1 292	1 162	533	1 574	1 431	1 719	1 230	799		
X	1 319	1 290	1 475	1 179	1 763	1 354	1 131	513	1 577	1 423	1 716	1 218	783		
XI	1 314	1 290	1 477	1 180	1 780	1 320	1 131	511	1 582	1 394	1 716	1 125	780		
XII	1 316	1 300	1 481	1 193	1 794	1 349	1 131	514	1 581	1 381	1 716	1 090	781		
1986 I	1 312	1 307	1 484	1 195	1 799	1 310	1 066	576	1 583	1 382	1 717	1 098	787		
II	1 297	1 311	1 490	1 186	1 809	1 311	1 066	613	1 615	1 373	1 714	1 093	790		
III	1 279	1 311	1 487	1 172	1 824	1 319	1 068	619	1 616	1 369	1 710	1 107	792		
IV	1 265	1 321	1 488	1 169	1 837	1 323	1 135	650	1 614	1 365	1 687	1 144	754		
V	1 257	1 317	1 503	1 152	1 842	1 326	1 138	651	1 620	1 365	1 682	1 149	752		
VI	1 256	1 312	1 507	1 142	1 843	1 298	1 138	652	1 639	1 370	1 680	1 176	692		
VII															
VIII															
IX															
X															
XI															
XII															

Ks. huomautusosasto numerossa I.

Se notavdelningen i häfte I.

See note section in No. I.

<sup>1)</sup> 1983: V–.

<sup>2)</sup> 1979: VI–1983: IV.

<sup>3)</sup> –1979: V.

HINNAT JA PALKAT – PRISER OCH LÖNER – PRICES AND WAGES

Tavararyhmä (SITC) – Varu­rupp (SITC) – Commodity group (SITC)																				
Vuosi ja kuukausi År och månad Year and month	3 Kivennäis­polttoaineet, kiven­näisöljyt, kaa­su, sähkövirta ja lämpö Mineraliska bränslen, mine­raloljor, gas, elström och värme Mineral fuels, lubricants, gas, electric energy and heat		Siitä – Därav – Of which		4 Kasviöljyt ja -rasvat Vegetabi­liska oljor och fetter Vegetable oils and fats	5 Kemian­teolli­suuden tuotteet Produkter av kemisk industri Chemicals	6 Valmis­tetut teokset Bearbeta­de varor Manufac­tured goods	Siitä – Därav – Of which												
	31 a Kivennäis­polttoaineet ja kivennäis­öljyt Mineraliska bränslen och mineraloljor Mineral fuels and oils	31 b Kaasu, sähkövirta ja lämpö Gas, elström och värme Gas, electric energy and heat	64 Paperi ja pahvi sekä niistä valmistetut teokset Papper, papp och varor därav Paper, paper-board and manufactures thereof	65 Langat ja kudemat Garn och vävnader Yarn and fabrics	66 Teokset muista kivennäis­aineista kuin metallista Varor av mine­raliska ämnen utom metaller Nonmetallic mineral manufactures	68 Epäjalot metallit Oädla metaller Base metals	69 Metalli­teokset Arbeten av metall Manufac­tures of metals	20	21	22	23	24								
	<sup>1)</sup> (21,04)	(12,22)	(8,82)	(0,24)	(6,29)	(16,20)	(2,31)	(2,07)	(2,25)	(5,24)	(2,17)									
	<sup>2)</sup> (13,68)	(6,50)	(7,18)	(0,17)	(5,30)	(14,29)	(2,13)	(2,35)	(1,93)	(4,46)	(1,87)									
	<sup>3)</sup> (3,93)	(2,36)	(1,57)	(0,70)	(4,20)	(21,79)	(2,06)	(6,59)	(2,68)	(5,69)	(2,68)									
	14	15	16	17	18	19	20	21	22	23	24									
1981 .....	1 499	1 985	943	418	806	808	978	647	976	774	854									
1982 .....	1 566	2 042	1 007	416	868	870	1 066	711	1 072	818	905									
1983 .....	1 554	2 099	950	463	932	937	1 104	782	1 170	875	979									
1984 .....	1 559	2 145	926	556	994	991	1 169	823	1 232	928	1 035									
1985 .....	1 623	2 201	985	557	1 036	1 051	1 261	876	1 315	983	1 090									
1985 I	1 638	2 280	954	564	1 001	1 025	1 228	851	1 267	965	1 061									
II	1 672	2 313	984	571	1 013	1 039	1 246	851	1 296	983	1 070									
III	1 695	2 358	988	585	1 020	1 045	1 252	853	1 304	993	1 080									
IV	1 687	2 339	989	587	1 025	1 051	1 254	864	1 313	997	1 087									
V	1 666	2 287	992	589	1 035	1 055	1 255	879	1 319	1 000	1 085									
VI	1 652	2 252	995	569	1 040	1 058	1 254	878	1 321	1 005	1 092									
VII	1 620	2 174	1 000	558	1 047	1 059	1 263	882	1 324	999	1 097									
VIII	1 586	2 109	992	546	1 053	1 056	1 266	887	1 316	986	1 098									
IX	1 606	2 153	992	536	1 054	1 059	1 277	892	1 326	983	1 100									
X	1 558	2 061	982	525	1 057	1 057	1 279	892	1 328	972	1 100									
XI	1 546	2 039	977	526	1 046	1 055	1 274	893	1 334	961	1 105									
XII	1 548	2 048	976	526	1 045	1 054	1 279	895	1 334	955	1 105									
1986 I	1 515	1 969	978	531	1 037	1 054	1 270	907	1 333	948	1 121									
II	1 402	1 727	971	528	1 044	1 057	1 278	907	1 336	950	1 126									
III	1 308	1 552	946	514	1 045	1 053	1 272	910	1 334	940	1 133									
IV	1 209	1 370	919	520	1 043	1 054	1 275	914	1 341	938	1 129									
V	1 154	1 302	880	502	1 039	1 055	1 267	915	1 349	935	1 133									
VI	1 138	1 277	874	505	1 039	1 057	1 278	915	1 352	933	1 135									
VII																				
VIII																				
IX																				
X																				
XI																				
XII																				

Ks. huomautusosasto numerossa I.

Se notavdelningen i häfte I.

See note section in No. I.

40. Tukkuhintaindeksi (jatk.) – Partiprisindex (forts.) – Wholesale Price Index (cont.)

1949 = 100

Vuosi ja kuukausi År och månad Year and month	Tavararyhmä (SITC) – Varugrupp (SITC) – Commodity group (SITC)						Käyttötarkoitus – Användningssyfte		Alkuperä – Ursprung		
	7 Koneet ja laitteet sekä kuljetusvälineet Maskiner och apparater samt transportmedel Machinery and transport equipment	Siitä – Därav – Of which			8 Erinäiset tavarat Diverse färdiga varor Miscellaneous manufactured articles	68–73 Metallit ja metalliteollisuustavarat Metaller och metallindustri-varor Manufacture of metals and metal products	1 Tuotantohyödykkeet Produktionsföremål Producers' goods	2 Koneet ja laitteet sekä kuljetusvälineet Maskiner och apparater samt transportmedel Machinery and transport equipment	3 Kulutushyödykkeet Konsumtionsföremål Consumers' goods	1 Kotimaiset tavarat Inhemskavaror Domestic goods	2 Tuontitavarat Importerade varor Imported goods
		71 Koneet ja laitteet (ei sähkökoneet) Maskiner och apparater (andra än elektriska) Machinery (other than electric)	72 Sähkökoneet, -laitteet ja -tarvikkeet Elektriska maskiner och apparater samt elektrisk materiel Electric machinery apparatus and appliances	73 Kuljetusneuvot Transportmedel Transport equipment							
	<sup>1)</sup> (16,36)	(7,40)	(4,17)	(4,79)	(9,15)	(23,76)	(61,93)	(8,39)	(29,68)	(69,03)	(30,97)
	<sup>2)</sup> (13,94)	(6,58)	(3,43)	(3,93)	(6,45)	(20,27)	(56,74)	(23,55)	(19,71)	(77,86)	(22,14)
	<sup>3)</sup> (12,20)	(4,90)	(3,13)	(4,17)	(8,52)	(21,02)	(51,29)	(9,39)	(38,82)	(79,30)	(20,70)
	25	26	27	28	29	30	31	32	33	34	35
1981 .....	1 053	1 416	631	949	1 080	945	1 062	1 222	953	1 055	999
1982 .....	1 129	1 500	669	1 047	1 174	1 009	1 135	1 315	1 043	1 147	1 037
1983 .....	1 228	1 640	713	1 145	1 275	1 094	1 188	1 415	1 123	1 212	1 104
1984 .....	1 303	1 745	756	1 209	1 369	1 160	1 258	1 498	1 194	1 288	1 164
1985 .....	1 369	1 846	777	1 278	1 455	1 221	1 313	1 576	1 269	1 359	1 209
1985 I	1 344	1 796	771	1 262	1 419	1 198	1 307	1 543	1 238	1 335	1 210
II	1 354	1 817	769	1 274	1 423	1 210	1 321	1 557	1 246	1 346	1 225
III	1 361	1 827	770	1 283	1 432	1 218	1 333	1 562	1 258	1 355	1 243
IV	1 366	1 834	773	1 287	1 440	1 222	1 332	1 563	1 266	1 363	1 231
V	1 368	1 844	774	1 282	1 447	1 224	1 329	1 572	1 273	1 370	1 218
VI	1 370	1 849	777	1 278	1 448	1 228	1 325	1 578	1 270	1 366	1 218
VII	1 370	1 850	779	1 276	1 469	1 227	1 319	1 578	1 276	1 370	1 204
VIII	1 372	1 856	781	1 275	1 467	1 225	1 307	1 580	1 279	1 365	1 194
IX	1 373	1 860	782	1 270	1 474	1 225	1 311	1 585	1 278	1 361	1 211
X	1 378	1 866	781	1 281	1 476	1 225	1 298	1 591	1 280	1 360	1 191
XI	1 382	1 874	780	1 284	1 485	1 225	1 289	1 598	1 281	1 357	1 183
XII	1 385	1 877	781	1 290	1 487	1 225	1 290	1 601	1 284	1 359	1 185
1986 I	1 386	1 879	778	1 294	1 492	1 226	1 282	1 601	1 286	1 362	1 166
II	1 395	1 901	777	1 302	1 498	1 233	1 254	1 608	1 292	1 359	1 124
III	1 393	1 911	777	1 284	1 501	1 229	1 226	1 615	1 289	1 345	1 099
IV	1 397	1 915	781	1 286	1 512	1 231	1 205	1 617	1 285	1 334	1 081
V	1 405	1 931	782	1 292	1 518	1 235	1 191	1 624	1 284	1 321	1 082
VI	1 409	1 936	783	1 300	1 519	1 238	1 189	1 627	1 283	1 320	1 078
VII											
VIII											
IX											
X											
XI											
XII											

Ks. huomautusosasto numerossa I.

Se notavdelningen i häfte I.

See note section in No. I.

41. Tuotannon hintaindeksi – Produktionsprisindex – Production Price Index

1949 = 100. Ryhmien painot ilmoitettu suluisissa – Gruppvikterna angivna inom parentes – Weighting figures in parentheses

Koko- nais- indeksi	Tavararyhmä (SITC) – Varu­grupp (SITC) – Commodity group (SITC)							Siitä – Därav – Of which			8
	0	1	2	5	6	7	71	72	73		
Total- index	<i>Elin- tarvikkeet</i>	<i>Juomat ja tupakka</i>	<i>Raaka-aineet (syötäväksi kelpaamatto- mat)</i>	<i>Kemian teol- lisuuden tuotteet</i>	<i>Valmiste- tut teokset</i>	<i>Koneet ja laitteet sekä kuljetus- välineet</i>	71 Koneet ja lait- teet (ei sähkö- koneet)	72 Sähkökoneet, -laitteet ja -tarvikkeet	73 Kuljetus- neuvot	8	
	<i>Total index</i>	<i>Livs- medel Food</i>	<i>Drycker och tobak</i>	<i>Råvaror (icke ätbara)</i>	<i>Produkter av kemisk industri</i>	<i>Bearbeta- de varor Manufact- ured goods</i>					<i>Maskiner och appara- ter samt transport medel</i>
Year and month											
	<sup>1)</sup> (100,00)	(13,49)	(1,35)	(10,80)	(5,84)	(24,96)	(12,96)	(6,22)	(3,07)	(3,67)	(11,38)
	<sup>2)</sup> (100,00)	(15,24)	(1,44)	(10,30)	(6,18)	(26,24)	(14,96)	(6,82)	(3,28)	(4,86)	(10,70)
	<sup>3)</sup> (100,00)	(27,35)	(1,51)	(24,68)	(3,28)	(21,86)	(9,39)	(3,36)	(2,59)	(3,44)	(9,83)
	1	2	3	4	5	6	7	8	9	10	11
1981 ....	1 059	991	918	1 225	775	844	883	950	752	909	1 101
1982 ....	1 139	1 098	1 013	1 227	839	915	959	1 036	795	996	1 201
1983 ....	1 195	1 175	1 102	1 281	888	961	1 029	1 120	849	1 061	1 301
1984 ....	1 261	1 266	1 175	1 505	940	1 014	1 082	1 183	886	1 112	1 384
1985 ....	1 313	1 346	1 273	1 389	975	1 076	1 131	1 246	910	1 165	1 469
1985 I	1 296	1 316	1 240	1 481	942	1 054	1 107	1 217	898	1 137	1 439
II	1 308	1 318	1 264	1 456	950	1 072	1 118	1 229	902	1 153	1 437
III	1 316	1 333	1 267	1 450	961	1 083	1 122	1 235	901	1 157	1 447
IV	1 323	1 343	1 258	1 418	971	1 086	1 122	1 232	903	1 159	1 453
V	1 327	1 352	1 268	1 412	981	1 084	1 129	1 246	905	1 162	1 461
VI	1 325	1 355	1 270	1 403	987	1 085	1 131	1 247	907	1 166	1 461
VII	1 326	1 356	1 271	1 392	992	1 086	1 133	1 247	912	1 167	1 483
VIII	1 319	1 357	1 271	1 372	985	1 086	1 136	1 249	917	1 170	1 479
IX	1 314	1 353	1 274	1 356	987	1 083	1 141	1 256	920	1 173	1 487
X	1 306	1 354	1 278	1 339	987	1 071	1 142	1 258	920	1 175	1 490
XI	1 300	1 356	1 308	1 300	976	1 066	1 145	1 268	915	1 176	1 495
XII	1 295	1 358	1 308	1 284	978	1 054	1 150	1 272	915	1 184	1 494
1986 I	1 293	1 352	1 314	1 282	980	1 057	1 153	1 277	915	1 187	1 494
II	1 289	1 356	1 325	1 277	986	1 057	1 160	1 283	919	1 200	1 498
III	1 271	1 361	1 330	1 284	989	1 050	1 161	1 283	918	1 204	1 505
IV	1 260	1 369	1 335	1 305	959	1 051	1 163	1 285	918	1 206	1 515
V	1 252	1 373	1 348	1 307	953	1 050	1 167	1 290	919	1 214	1 518
VI	1 256	1 373	1 357	1 328	956	1 058	1 170	1 293	923	1 216	1 520
VII											
VIII											
IX											
X											
XI											
XII											

Ks. huomautusosasto numerossa I.

Se notavdelningen i häfte I.

See note section in No. I.

<sup>1)</sup> 1983: V–.

<sup>2)</sup> 1979: VI–1983: IV.

<sup>3)</sup> –1979: V.

41. Tuotannon hintaindeksi (jatk.) – Produktionsprisindex (forts.) – Production Price Index (cont.)

1949 = 100

Toimiala (ISIC, Rev. 1) – Näringsgren (ISIC, Rev. 1) – Industry (ISIC, Rev. 1)										
Vuosi ja kuukausi År och månad Year and month	2–3	Siitä – Därav – Of which								
	Tehdas- teollisuus	23	24	25–26	27	29–30	31	33	34–38	
	Fabriks- industri Manufacturing	Tekstiili- teollisuus Textilindustri Manufacture of textiles	Kenkä-, vaate- tus- ja omp- teollisuus Sko-, konfektio- ons- och sömn- nadsindustri Manuf. of footwear, other wearing apparel and made-up textile goods	Puu- ja huo- nekalu- teollisuus Trä- och möbelindustri Manufacture of wood and furniture	Paperi- teollisuus Pappers- industri Manufacture of paper and paper products	Nahka- ja kumi- teollisuus Skinn-, läder- och gummi- industri Manufacture of leather and rubber products	Kemian- teollisuus Kemisk industri Manufacture of chemicals and chemi- cal products	Savi-, lasi- ja kivenjalostus- teollisuus Ler-, glas- och stenförädlings- industri Manufacture of nonmetallic mineral products	Metalli- teollisuus Metall- industri Manufacture of metal and metal products	
	<sup>1)</sup> (86,88)	(2,27)	(2,78)	(7,72)	(18,04)	(0,79)	(13,95)	(2,45)	(23,46)	
	<sup>2)</sup> (88,39)	(3,23)	(2,75)	(5,62)	(19,69)	(0,81)	(11,60)	(2,80)	(24,65)	
	<sup>3)</sup> (74,66)	(6,17)	(3,41)	(10,63)	(11,84)	(1,60)	(3,99)	(2,89)	(15,34)	
	12	13	14	15	16	17	18	19	20	
1981 .....	1 007	666	696	1 284	1 011	1 009	889	988	841	
1982 .....	1 084	744	738	1 338	1 088	1 119	933	1 087	904	
1983 .....	1 154	812	779	1 480	1 128	1 188	992	1 172	962	
1984 .....	1 234	857	846	1 578	1 249	1 304	1 023	1 219	1 017	
1985 .....	1 282	913	905	1 567	1 269	1 376	1 056	1 291	1 068	
1985	I	1 269	896	891	1 584	1 285	1 335	1 045	1 260	1 044
	II	1 277	890	892	1 592	1 285	1 351	1 056	1 273	1 057
	III	1 285	890	903	1 587	1 289	1 354	1 062	1 283	1 067
	IV	1 292	901	901	1 574	1 281	1 355	1 099	1 289	1 069
	V	1 296	912	903	1 576	1 277	1 358	1 107	1 290	1 073
	VI	1 293	915	900	1 568	1 274	1 366	1 089	1 292	1 075
	VII	1 295	914	907	1 564	1 283	1 386	1 087	1 293	1 076
	VIII	1 287	921	908	1 558	1 277	1 393	1 052	1 295	1 075
	IX	1 282	928	912	1 556	1 268	1 395	1 035	1 302	1 076
	X	1 274	928	914	1 554	1 253	1 405	1 020	1 302	1 070
	XI	1 269	927	914	1 554	1 235	1 406	1 012	1 307	1 069
	XII	1 264	930	912	1 544	1 220	1 412	1 009	1 306	1 066
1986	I	1 261	941	906	1 551	1 226	1 414	992	1 313	1 064
	II	1 257	938	909	1 550	1 229	1 416	960	1 321	1 066
	III	1 241	934	911	1 551	1 228	1 421	878	1 324	1 063
	IV	1 234	940	915	1 554	1 244	1 426	810	1 331	1 062
	V	1 229	943	919	1 563	1 243	1 419	776	1 340	1 063
	VI	1 235	942	922	1 580	1 261	1 421	776	1 342	1 064
	VII									
	VIII									
	IX									
	X									
	XI									
	XII									

Ks. huomautusosasto numerossa I.

Se notavdelningen i häfte I.

See note section in No. I.

HINNAT JA PALKAT – PRISER OCH LÖNER – PRICES AND WAGES

Vuosi ja kuukausi År och månad Year and month	Toimiala – Näringsgren – Industry					5 Sähkö-, kaasu-, vesi- johto- yms. laitokset El-, gas-, och vatten- verk. m.m. Electricity, gas, water and sanitary services	Koti- markkina- tavarat Hemma- marknads- varor Home market goods	Siitä – Därav – Of which		Vienti- tavarat Export- varor Export goods	
	Siitä – Därav – Of which							2–3	Siitä Därav Of which		
	34	35	36	37	38			Tehdasteoli- suustuotteet Fabriks- industri- produkter Manufacturing products	34–38		
	Metallien perus- teollisuus Metallverk Basic metal industries	Metallituote- teollisuus Metall- manufaktur Manufacture of metal prod- ucts except machinery and transport equipment	Kone- teollisuus Maskin- industri Manufacture of machin- ery except electrical machinery	Sähkötekni- teollisuus Elektroteknisk industri Manufacture of electrical machinery, apparatus, appliances and supplies	Kulkuneuvo- teollisuus Transport- medels- industri Manufacture of transport equipment			Metalliteoli- suustuotteet Metallindustri- produkter Manufacture of metal products			
	<sup>1)</sup> (6,93)	(3,38)	(5,95)	(3,01)	(3,75)	(12,25)	(70,84)	(57,82)	(14,88)	(29,16)	
	<sup>2)</sup> (6,08)	(3,70)	(6,07)	(3,50)	(5,04)	(10,82)	(76,37)	(64,84)	(16,91)	(23,63)	
	<sup>3)</sup> (2,95)	(2,86)	(3,36)	(2,73)	(3,44)	(1,85)	(81,93)	(57,89)	(14,45)	(18,07)	
	21	22	23	24	25	26	27	28	29	30	
1981 .....	758	846	947	722	910	939	1 063	987	828	1 063	
1982 .....	804	896	1 031	764	998	1 005	1 148	1 068	903	1 126	
1983 .....	831	955	1 112	817	1 068	946	1 200	1 139	963	1 194	
1984 .....	896	998	1 174	851	1 118	910	1 260	1 216	1 014	1 280	
1985 .....	953	1 050	1 239	871	1 169	965	1 322	1 273	1 075	1 307	
1985	I	929	1 027	1 207	864	1 140	930	1 299	1 257	1 045	1 301
	II	949	1 034	1 221	865	1 156	963	1 312	1 262	1 059	1 316
	III	972	1 041	1 227	864	1 160	967	1 319	1 270	1 070	1 325
	IV	974	1 047	1 224	865	1 163	968	1 329	1 281	1 073	1 324
	V	974	1 046	1 238	867	1 165	973	1 335	1 286	1 077	1 325
	VI	975	1 049	1 241	868	1 170	974	1 333	1 284	1 082	1 320
	VII	972	1 056	1 239	873	1 171	974	1 336	1 288	1 083	1 317
	VIII	962	1 056	1 242	878	1 175	974	1 327	1 278	1 082	1 313
	IX	957	1 057	1 251	879	1 177	974	1 324	1 273	1 083	1 306
	X	937	1 058	1 252	879	1 180	964	1 318	1 269	1 080	1 291
	XI	925	1 063	1 262	874	1 181	961	1 314	1 266	1 082	1 282
	XII	909	1 062	1 266	875	1 189	960	1 312	1 265	1 081	1 268
1986	I	892	1 069	1 272	875	1 192	963	1 311	1 263	1 080	1 263
	II	885	1 072	1 281	873	1 205	957	1 306	1 258	1 082	1 261
	III	875	1 075	1 281	872	1 208	933	1 284	1 240	1 079	1 251
	IV	866	1 078	1 283	872	1 212	909	1 272	1 231	1 079	1 246
	V	860	1 081	1 286	873	1 219	883	1 259	1 223	1 081	1 248
	VI	859	1 084	1 289	877	1 222	877	1 259	1 225	1 082	1 263
	VII										
	VIII										
	IX										
	X										
	XI										
	XII										

Ks. huomautusosasto numerossa I.

Se notavdelningen i häfte I.

See note section in No. I.

42. Tuonnin hintaindeksi (cif) – Importprisindex (cif) – Import Price Index (cif)

1949 = 100. Ryhmien painot ilmoitettu suluisissa – Gruppvikterna angivna inom parentes – Weighting figures in parentheses

Vuosi ja kuukausi År och månad Year and month	Kokonaisindeksi Total index Total index	Tavararyhmä (SITC) – Varugrupp (SITC) – Commodity group (SITC)							7 Koneet, laitteet, kuljetusvälineet Maskiner, apparater, transportmedel Machinery and transport equipment	
		0 Elin- tarvikkeet Livsmedel Food	1 Juomat ja tupakka Drycker och tobak Beverages and tobacco	2 Raaka-aineet (syötäväksi kel- paamattomat) Råvaror (icke ätbara) Crude materials (inedible)	3 Kivennäispoltto- aineet, kaasu, sähkö ja lämpö Mineraliska bränslen, gas, el och värme Mineral fuels, gas, electricity and heat	5 Kemian teollisuuden tuotteet Produkter av kemisk industri Chemicals	6 Valmistetut teokset Bearbetade varor Manufactured goods	Siitä - Därav Of which 67-68 Epäjalot metallit Oädla metaller Base metals		
		<sup>1)</sup> (100,00)	(6,65)	(0,43)	(4,65)	(29,10)	(9,13)	(16,20)		(6,25)
	<sup>2)</sup> (100,00)	(6,83)	(0,76)	(6,27)	(19,16)	(8,09)	(17,34)	(6,91)	(35,36)	
	<sup>3)</sup> (100,00)	(16,18)	(1,98)	(12,98)	(9,31)	(7,02)	(31,60)	(18,32)	(18,47)	
		1	2	3	4	5	6	7	8	9
1981 .....	961	871	1 137	625	1 928	683	638	714	1 217	
1982 .....	1 001	841	1 314	659	1 987	715	670	745	1 284	
1983 .....	1 064	904	1 540	710	2 041	760	722	782	1 388	
1984 .....	1 115	979	1 736	758	2 132	801	747	815	1 450	
1985 .....	1 143	1 050	1 838	765	2 129	826	775	847	1 502	
1985 I	1 162	1 028	1 882	770	2 288	813	768	845	1 493	
II	1 179	1 063	1 884	780	2 348	820	769	845	1 502	
III	1 195	1 110	1 897	794	2 410	817	774	859	1 504	
IV	1 166	1 090	1 859	796	2 235	818	778	865	1 505	
V	1 152	1 088	1 866	792	2 145	826	781	863	1 502	
VI	1 147	1 078	1 875	783	2 121	831	783	869	1 500	
VII	1 129	1 095	1 889	782	2 013	830	780	857	1 499	
VIII	1 114	1 052	1 829	758	1 952	835	775	846	1 499	
IX	1 138	1 053	1 838	758	2 103	835	777	841	1 497	
X	1 117	995	1 776	744	2 001	835	776	834	1 501	
XI	1 107	966	1 737	720	1 968	827	772	822	1 505	
XII	1 107	984	1 719	706	1 960	822	771	817	1 514	
1986 I	1 086	1 043	1 707	705	1 829	793	772	813	1 512	
II	1 023	1 078	1 702	694	1 426	794	774	815	1 522	
III	988	1 084	1 682	690	1 226	791	776	817	1 512	
IV	965	1 122	1 605	681	1 074	788	778	814	1 514	
V	961	1 119	1 573	682	1 045	782	779	812	1 520	
VI	955	1 114	1 601	679	987	782	780	814	1 538	
VII										
VIII										
IX										
X										
XI										
XII										

Ks. huomautusosasto numerossa I.

Se notavdelningen i häfte I.

See note section in No. I.

<sup>1)</sup> 1983: V—.

<sup>2)</sup> 1979: VI—1983: IV.

<sup>3)</sup> —1979: V.

43. Viennin hintaindeksi (fob) – Exportprisindex (fob) – Export Price Index (fob)

1949 = 100. Ryhmien painot ilmoitettu suluisissa – Gruppvikterna angivna inom parentes – Weighting figures in parentheses

Vuosi ja kuukausi År och månad Year and month	Kokonaisindeksi Totalindex	Tavararyhmä (SITC) – Varugrupp (SITC) – Commodity group (SITC)							7 Koneet, laitteet, kuljetusvälineet Maskiner, -apparater, transport- medel Machinery and transport equipment
		0 Elin- tarvikkeet Livsmedel Food	2 Raaka-aineet (syötäväksi kel- paamattomat) Råvaror (icke ätbara) Crude mate- rials (inedible)	Siitä – Därav – Of which		6 Valmistetut teokset Bearbetade varor Manufac- tured goods	Siitä – Därav – Of which		
				24 Puutavarat Trävaror Wood	25 Paperi- vanuke Pappers- massa Pulp		63 Puuteokset Varor av trä Goods of wood	64 Paperi ja pahvi sekä niistä val- mistetut teokset Papper, papp och varor därav Paper, paper- board and manuf. thereof	
1	2	3	4	5	6	7	8	9	
1981 .....	1 046	699	1 099	1 203	1 133	885	677	959	1 067
1982 .....	1 111	774	1 105	1 157	1 151	954	701	1 046	1 142
1983 .....	1 175	822	1 169	1 345	1 114	987	767	1 079	1 232
1984 .....	1 265	825	1 378	1 492	1 373	1 049	810	1 139	1 296
1985 .....	1 291	818	1 267	1 376	1 170	1 107	816	1 221	1 345
1985 I	1 289	808	1 365	1 445	1 316	1 093	808	1 202	1 323
II	1 304	844	1 348	1 443	1 271	1 114	821	1 231	1 337
III	1 310	840	1 322	1 428	1 251	1 131	821	1 251	1 340
IV	1 308	835	1 298	1 391	1 224	1 131	826	1 248	1 337
V	1 309	838	1 293	1 392	1 207	1 125	835	1 236	1 345
VI	1 303	833	1 274	1 368	1 193	1 121	827	1 236	1 346
VII	1 300	818	1 268	1 359	1 188	1 120	832	1 233	1 347
VIII	1 296	818	1 241	1 353	1 124	1 122	807	1 245	1 349
IX	1 288	800	1 228	1 342	1 105	1 112	823	1 225	1 354
X	1 274	808	1 212	1 341	1 061	1 088	807	1 199	1 354
XI	1 265	795	1 201	1 323	1 055	1 078	802	1 189	1 351
XII	1 243	780	1 157	1 323	1 047	1 053	782	1 164	1 361
1986 I	1 240	772	1 163	1 331	1 039	1 059	776	1 185	1 364
II	1 237	755	1 161	1 319	1 048	1 057	764	1 185	1 371
III	1 226	758	1 157	1 335	1 048	1 052	775	1 174	1 370
IV	1 221	763	1 178	1 339	1 099	1 050	783	1 174	1 371
V	1 223	765	1 178	1 341	1 099	1 047	795	1 169	1 371
VI	1 236	751	1 202	1 379	1 116	1 066	798	1 203	1 379
VII									
VIII									
IX									
X									
XI									
XII									

Ks. huomautusosasto numerossa I.

Se notavdelningen i häfte I.

See note section in No. I.

<sup>1)</sup> 1983: V–.

<sup>2)</sup> 1979: VI–1983: IV.

<sup>3)</sup> –1979: V.

44. Maatalouden hintaindeksjä – Prisindex för lantbruket – Price indices for agriculture

1980 = 100

Vuosi ja kuukausi År och månad Year and month	Tuottajahintaindeksi Producentprisindex Producer prices		Tarvikehintaindeksi Förnödenhetsprisindex Requisites		Kone- ja kalusto- kustannusindeksi Maskin- och materiel- kostnadsindex Machine and tool costs	Tuotantopanosten hintaindeksi <sup>1)</sup> Input prisindex <sup>1)</sup> Costs price index <sup>1)</sup>
	1	2	3	4		
1981 .....	113	121	1981 .....	110	115	
1982 .....	128	133	1982 .....	118	125	
1983 .....	137	145	1983 .....	131	136	
1984 .....	146	159	1984 .....	139	147	
1985 .....	156	167	1985 .....	145	154	
1984	I	142	1980	I	95	
	II	142		II	99	
	III	144		III	101	
	IV	143		IV	105	
	V	142				
	VI	141	1981	I	110	
	VII	141		II	114	
	VIII	143		III	117	
	IX	151		IV	120	
	X	152				
	XI	153	1982	I	124	
	XII	154		II	126	
				III	124	
1985	I	153		IV	127	
	II	153				
	III	156	1983	I	132	
	IV	154		II	135	
	V	153		III	137	
	VI	153		IV	140	
	VII	154				
	VIII	154	1984	I	144	
	IX	157		II	147	
	X	158		III	148	
	XI	160		IV	149	
	XII	161				
1986	I	159	1985	I	152	
	II	159		II	156	
	III	158		III	154	
	IV	156		IV	155	
	V	155	1986	I	*154	
	VI	*154		II	*154	
	VII			III		
	VIII			IV		
	IX					
	X					
	XI					
	XII					

Ks. huomautusosasto numerossa I.

Se notavdelningen i häfte I.

See note section in No. I.

<sup>1)</sup> Painot:

Tarvikkeet	0,499
Rakennukset	0,088
Koneet ja kalusto	0,240
Muut	0,173
Yhteensä	1,000

<sup>1)</sup> Vikter:

Förnödenheter	0,499
Byggnader	0,088
Maskiner och materiel	0,240
Övrigt	0,173
Sammanlagt	1,000

<sup>1)</sup> Weights:

Requisites	0,499
Buildings	0,088
Machines and tools	0,240
Others	0,173
Total	1,000

45. Elintarvikkeiden vähittäiskauppahintoja – Detaljhandelspriser för livsmedel – Retail prices of food products

Hinnat on kerätty marraskuusta 1983 lähtien osittain eri paikkakunnilta ja eri liikkeistä kuin aikaisemmin, joten hintatiedot eivät ole täysin vertailukelpoisia edellisiin hintatietoihin nähden.

Fr.o.m. november 1983 har priserna delvis insamlats på olika orter och i olika affärer än tidigare och prisuppgifterna är således inte helt jämförbara med tidigare prisuppgifter.

The prices have been collected in partly new places and shops since November 1983. Thus the prices are not quite comparable with earlier ones.

mk

Vuosi ja kuukausi År och månad Year and month	Kulutusmaito, pakattu Komsumtionsmjölk, i förpackning Milk, packed	Meijerivoi Mejerismör Dairy butter	Juusto, Emmental Ost, Emmental Cheese, Emmental	Margarini Margarin Margarine	Munat Ägg Eggs	Ruoka-peruna Matpotatis Potatoes	Erikoisvehnäjauhot Specialvetemjöl Wheat flour	Ruisjauhot, tavalliset Rågmjöl, vanligt Rye flour	Kaura- hiutaleet Havre- flingor Flaked oats	Näkki- leipä Knäcke- bröd Crisp bread	Reikäleipä, pehmeä Hålkaka, mjuk Rye bread, soft
	l	500 g	kg	250 g	kg	2,5 kg	2 kg	kg	kg	530 g	320 g
	1	2	3	4	5	6	7	8	9	10	11
1981 .....	2,43	13,47	28,07	3,95	12,47	<sup>1)</sup> 2,03	9,95	3,39	5,72	7,17	<sup>2)</sup> 2,58
1982 .....	2,75	15,29	31,51	4,51	13,61	<sup>1)</sup> 3,39	11,33	3,73	6,79	7,72	<sup>2)</sup> 2,97
1983 .....	3,00	16,25	34,08	4,81	14,90	7,05	12,04	3,87	7,57	8,47	2,96
1984 .....	3,21	17,32	36,74	5,55	15,90	5,89	13,90	4,61	8,50	9,63	3,36
1985 .....	3,32	18,41	38,35	5,97	16,56	8,29	14,45	4,91	8,81	10,04	3,65
1985 I	3,26	17,90	37,51	5,86	16,09	6,37	14,55	4,91	8,83	9,94	3,53
II	3,26	17,95	37,39	5,86	15,96	6,64	14,66	4,92	8,84	9,95	3,56
III	3,33	18,40	38,23	5,88	16,54	6,95	14,49	4,93	8,72	10,01	3,68
IV	3,33	18,49	38,40	5,92	16,58	7,25	14,78	4,92	8,76	10,00	3,69
V	3,33	18,48	38,37	6,02	16,71	7,75	14,55	4,90	8,84	10,01	3,66
VI	3,33	18,63	38,55	6,02	16,71	11,87	14,58	4,91	8,86	9,98	3,68
VII	3,33	18,60	38,59	6,01	16,66	11,87	14,67	4,91	8,80	10,01	3,66
VIII	3,33	18,62	38,60	5,94	16,66	<sup>3)</sup> 3,30	13,95	4,90	8,83	10,10	3,67
IX	3,33	18,49	38,64	6,03	16,81	6,98	14,27	4,91	8,77	10,11	3,65
X	3,34	18,53	38,59	6,03	16,64	6,97	14,47	4,91	8,81	10,08	3,66
XI	3,34	18,45	38,69	6,01	16,79	7,31	14,52	4,91	8,76	10,10	3,66
XII	3,34	18,43	38,59	6,02	16,53	7,64	13,91	4,91	8,89	10,15	3,69
1986 I	3,34	18,93	38,64	6,13	15,35	8,34	14,20	4,91	8,66	10,21	3,72
II	3,34	19,05	38,28	6,20	15,11	8,79	14,49	4,94	8,78	10,27	3,70
III	3,34	19,04	38,57	6,24	15,19	9,17	14,61	4,99	8,91	10,47	3,70
IV	3,34	19,14	38,52	6,25	15,07	9,38	14,62	5,02	8,94	10,60	3,73
V	3,34	19,21	38,50	6,25	15,09	9,98	14,71	5,04	8,95	10,61	3,72
VI	3,34	19,02	38,25	6,20	15,18	10,91	14,60	5,03	8,93	10,60	3,84
VII											
VIII											
IX											
X											
XI											
XII											

Ks. huomautusosasto numerossa I.

Se notavdelningen i häfte I.

See note section in No. I.

<sup>1)</sup> 1 kg.

<sup>2)</sup> 400 g.

<sup>3)</sup> 1 kg (uudet perunat).

<sup>1)</sup> 1 kg.

<sup>2)</sup> 400 g.

<sup>3)</sup> 1 kg (nypotatis).

<sup>1)</sup> 1 kg.

<sup>2)</sup> 400 g.

<sup>3)</sup> 1 kg (fresh potatoes).

45. Elintarvikkeiden vähittäiskauppahintoja (jatk.) – Detaljhandelspriser för livsmedel (förts.) –  
Retail prices of food products (cont.)

mk

Vuosi ja kuukausi År och månad Year and month	Vehnäleipä, ranskanleipä Vetebröd, franskt bröd White wheat bread	Makaroni, lyhyt Makaroni Macaroni	Möllinliha, lapa Ungnöt, bog Yearling, shoulder	Naudanliha, jauheliha Nötkött, malet Beef, minced	Sianliha, tuore, keskikylki Fläsk, färskt, sidfläsk Fresh pork, flank	Nakki- makkara Knackkorv Frank- furter	Silakka, tuore Strömming, färsk Baltic herring, fresh	Silli, suolattu Sill, saltad Salted herring	Palasokeri Bitsocker Lump sugar	Kahvi, paahdettu Kaffe, rostat Coffee, roasted	Appelsiinit Apfelsiner Oranges
	400 g	400 g	kg	kg	kg	kg	kg	kg	kg	500 g	kg
	12	13	14	15	16	17	18	19	20	21	22
1981 .....	3,38	<sup>1)</sup> 4,02	28,89	27,44	17,59	24,35	4,85	19,13	7,66	14,09	5,70
1982 .....	3,85	<sup>1)</sup> 4,49	32,71	31,08	19,52	26,76	5,52	18,90	7,36	14,79	6,19
1983 .....	4,47	3,95	35,80	34,44	21,62	27,41	5,70	18,51	7,69	16,46	6,48
1984 .....	4,93	4,50	38,66	37,20	23,57	29,58	5,91	17,88	8,92	17,59	7,46
1985 .....	5,34	4,84	41,61	39,76	25,89	31,29	6,83	17,82	8,95	21,75	7,23
1985 I	5,18	4,66	40,47	39,11	24,90	30,64	6,60	17,95	8,95	19,85	5,18
II	5,19	4,70	40,37	38,76	24,90	30,44	7,19	17,94	8,94	20,38	5,52
III	5,39	4,80	40,84	39,43	25,39	30,94	7,02	18,03	8,92	21,14	6,76
IV	5,37	4,84	41,17	39,50	25,72	31,81	6,67	18,17	8,96	21,78	7,13
V	5,37	4,88	41,71	39,40	26,01	29,76	6,29	18,18	8,91	22,46	7,67
VI	5,40	4,84	41,71	39,75	26,40	31,52	6,50	17,99	8,94	22,52	7,82
VII	5,34	4,86	41,88	40,14	26,69	32,12	6,50	17,29	8,97	22,68	7,82
VIII	5,33	4,92	41,95	40,10	26,21	31,16	6,50	17,42	8,97	22,48	7,82
IX	5,37	4,92	42,17	40,30	25,74	31,75	7,44	17,89	8,97	22,06	7,82
X	5,37	4,91	42,12	40,12	25,88	31,66	6,98	17,82	8,96	22,03	7,82
XI	5,32	4,88	42,30	40,17	26,28	31,68	7,19	17,90	8,96	21,72	7,82
XII	5,42	4,90	42,61	40,31	26,52	32,01	7,07	17,30	8,95	21,86	7,62
1986 I	5,43	4,91	42,65	40,85	26,78	32,08	7,24	17,81	8,94	22,27	5,69
II	5,49	4,93	43,34	40,49	26,94	31,63	7,24	18,03	8,94	23,07	5,92
III	5,45	4,94	43,40	41,39	27,11	32,34	7,32	18,01	8,93	23,85	5,98
IV	5,47	4,90	43,51	41,31	27,09	33,01	6,94	17,88	8,93	24,31	6,26
V	5,46	4,95	43,97	41,28	27,98	32,46	7,00	18,01	8,93	25,51	6,02
VI	5,66	4,93	44,23	41,50	28,28	33,07	6,99	17,67	8,95	26,39	6,41
VII											
VIII											
IX											
X											
XI											
XII											

Ks. huomautusosasto numerossa I.

Se notavdelningen i häfte I.

See note section in No. I.

<sup>1)</sup> 500 g.

<sup>1)</sup> 500 g.

<sup>1)</sup> 500 g.

46. Työntekijäin keskiansioita – De genomsnittliga förtjänsterna för arbetstagare –  
Average earnings of workers

Vuosi ja neljännes År och kvartal Year and quarter	Maataloustyöntekijät Lantbruksarbetare Farm workers		Metsätyöntekijät Skogsbruksarbetare Timber workers	Teollisuuden työntek. – Industriarbet. – Industrial workers							Talonrakennus- työntekijät Husbyggnads- arbetare Workers in construction of houses	Maa- ja vesirakennus- työntekijät Jord- och vattenbyggnads- arbetare Workers in construction of streets, waterways etc.	Kaupunkien työntekijät Arbets-tagare i städernas tjänst Workers in urban municipalities	Linja-autonkuljettajat Busschaufförer Bus drivers	Ahtaus- työntekijät Stuveri- arbetare Dock workers
	tunti mk/timme hour		päivä mk/dag day	tunti mk/timme hour	M	M	M	N	M	N	M	M	M	M	M
	1	2	3	4	5	6	7	8	9	10	11	12	13	14	
	M	N		M	M	M	N	M	N	M	M	M	M	M	
1981..	18,71	15,67	226,01	24,08	26,81	21,53	16,59	24,17	18,43	25,68	18,96	23,75	22,64	24,20	
1982..	17,49	16,69	244,19	26,49	29,45	23,33	18,80	26,59	20,51	28,31	21,19	26,00	24,83	26,94	
1983..	18,78	17,11	262,36	28,80	32,34	25,68	20,55	29,07	22,50	31,69	22,85	28,31	26,95	29,05	
1984..	21,05	18,72	252,40	31,56	36,37	28,14	22,53	32,00	24,97	35,28	24,36	30,56	29,27	31,94	
1985..	22,83	21,45	261,54	33,98	40,18	29,90	24,10	34,59	26,58	39,55	30,54	32,47	31,75	35,71	
1985 I	21,20	20,94	240,98	32,85	39,28	28,90	23,45	<sup>2)</sup> 33,66	<sup>2)</sup> 25,79	38,08	30,85	32,35	30,63	34,43	
II	22,96	21,61	271,99	34,32	43,83	30,24	24,18	35,41	26,89	39,73	30,34	32,58	32,07	36,29	
III	22,95	21,18	266,50	34,09	38,29	30,16	24,30	34,45	26,75	39,61	30,12	31,92	32,14	35,00	
IV	23,79	22,30	271,76	34,66	39,31	30,29	24,46	34,83	26,89	40,78	30,83	33,03	32,15	37,13	
1986 I			255,27	34,70	42,64	30,83	24,52	35,83	27,46						
II															
III															
IV															

47. Ansiotasoindeksijä – Förtjänstnivåindexar – Wage and salary indices

1964 = 100

Vuosi ja neljännes År och kvartal Year and quarter	Maataloustyöntekijät Lantbruksarbetare Agricultural workers			Teollisuustyöntekijät Industriarbetare Industrial workers			Palkansaajien yleinen ansiotasoindeksi Index för löntagarnas förtjänstnivå Index of wage and salary earnings					
	Miehet Män	Naiset Kvinnor	Yhteensä Summa	Miehet Män	Naiset Kvinnor	Yhteensä Summa	Yhteensä Summa	Työntekijät Arbets- tagare Workers	Toimihenkilöt Tjänstemän Other employees	Yksityiset Privata	Kunnat Kommuner Municipalities	Valtio Staten Central Government
	1.	2	3	4	5	6	7	8	9	10	11	12
	1.	2	3	4	5	6	7	8	9	10	11	12
1981 .....	1 017	1 152	1 039	718	814	745	651	720	563	692	538	565
1982 .....	1 128	1 339	1 161	790	906	823	720	797	622	765	600	624
1983 .....	1 211	1 372	1 236	864	994	902	795	875	688	841	668	693
1984 .....	1 358	1 501	1 380	951	1 090	993	869	957	754	922	738	742
1985 .....	1 472	1 720	1 512	1 031	1 177	1 076	*942	*1 036	*817	*1 001	*793	*802
1985 I	1 367	1 679	1 417	1 004	1 142	1 046	*911	*1 004	*789	* 964	*776	*781
II	1 481	1 733	1 520	1 056	1 190	1 099	*950	*1 045	*823	*1 010	*797	*809
III	1 480	1 698	1 514	1 027	1 184	1 075	*949	*1 039	*825	*1 009	*798	*808
IV	1 534	1 788	1 575	*1 039	*1 190	*1 085	*959	*1 056	*831	*1 023	*800	*810
1986 I				*1 068	*1 216	*1 114	*980	*1 073	*853	*1 038	*833	*841
II							*1 011	*1 115	*875	*1 075	*851	*857
III												
IV												

Ks. huomautusosasto numerossa I.

Se notavdelningen i häfte I.

See note section in No. I.

<sup>1)</sup> Tilasto uudistettu vuodesta 1984 alkaen. Ks. TT: PA 1984: 22: Metsätyöntekijöiden palkat 1984, I neljännes. – Statistiken reviderats fr.o.m. 1984. Se SR: PA 1984: 22: Skogsarbetarnas löner 1984, I kvartalet. – The statistics has been revised since 1984.

<sup>2)</sup> Tilastoa on laajennettu; ei ole vertailukelpoinen aikaisempiin lukuihin – Statistiken har utvidgats; den är inte jämförbar med tidigare uppgifter – The statistics have been expanded and are not comparable with previous data.

48. Palkansaajien ansiotasoindexi – Löntagarnas förtjänstnivåindex – Wage and salary index

1975 = 100

Vuosi ja neljännes År och kvartal Year and quarter	Toimiala – Näringsgren – Industry									
	Maatalous Lantbruk Agriculture	Metsätalous Skogsbruk Forestry	Teollisuus Industri Industry	Talonrakennus- toiminta Husbyggnads- verksamhet House construction	Maa- ja vesi- rakennustoiminta Anläggnings- verksamhet Other construction	Tietoliikenne Post- och telekommuni- kationer Communi- cations	Muu liikenne Övrig sam- färdsel Transport	Kauppa Handel Com- merce	Pankit Banker Banking	Vakuutus Försäkring Insurance
	1	2	3	4	5	6	7	8	9	10
1981.....	198,2	199,9	190,5	168,0	172,1	189,1	185,6	204,2	199,7	204,1
1982.....	221,0	217,7	211,3	184,5	188,9	208,3	204,1	225,1	218,4	224,9
1983.....	238,3	235,1	232,1	204,9	209,0	231,3	224,2	247,7	244,2	250,2
1984.....	262,7	♦ 252,2	253,1	226,0	226,4	248,4	244,2	272,3	272,7	274,0
*1985.....	283,5	266,0	272,5	249,0	246,3	267,8	266,1	298,7	300,5	301,7
1984	I 252,9	242,7	243,4	219,8	222,1	242,7	235,2	260,0	265,2	262,3
	II 261,4	258,3	256,2	224,4	225,8	249,4	244,5	272,1	267,7	275,7
	III 265,7	252,4	255,3	227,0	226,7	249,3	246,8	277,3	272,3	278,5
	IV 270,9	255,3	257,9	233,1	231,1	252,3	250,2	280,1	285,2	279,4
*1985	I 269,4	252,0	264,2	241,6	240,1	261,1	255,5	283,7	286,1	294,0
	II 287,3	275,2	275,0	249,4	247,2	270,4	267,9	301,8	299,1	302,4
	III 285,8	266,0	274,2	249,3	246,6	269,5	269,2	302,5	299,6	303,1
	IV 291,7	270,7	276,3	256,1	251,1	270,7	272,2	306,8	317,2	307,0
*1986	I 299,4	265,6	281,2	258,3	257,7	280,5	277,1	309,9	318,1	315,9
	II 307,0	285,4	291,6	270,3	265,2	286,3	285,6	319,1	325,4	319,5
	III									
	IV									

Vuosi ja neljännes År och kvartal Year and quarter	Toimiala (jatk.) – Näringsgren (forts.) – Industry (cont.)					Yhteensä Summa Total	Työntekijät Arbets- tagare Wage earners	Toimi- henkilöt Tjänstemän Salaried employees	Sektori – Sektor – Sector		
	Asuntojen omistus Bostäder Ownership of dwellings	Julkinen hallinto Offentlig förvaltning Public ad- ministration	Opetus- toiminta Under- visning Education	Terveys- ja sairaanhoito Hälsa- och sjukvård Medical and health services	Muut palvelukset Övriga tjänster Other services				Valtio Staten Central Govern- ment	Kunnat Kommuner Municipi- palities	Yksityiset Privata Private
	11	12	13	14	15				16	17	18
1981....	197,2	178,1	178,0	172,3	196,0	188,1	188,8	187,4	182,2	174,8	191,9
1982....	220,0	197,2	198,3	191,7	217,6	208,0	208,8	207,3	201,1	195,0	212,0
1983....	240,7	219,3	223,2	212,7	238,8	229,6	229,3	229,3	223,3	217,2	233,1
1984....	261,0	237,7	242,3	238,4	262,4	251,2	250,7	251,1	239,2	240,1	255,5
*1985....	283,8	255,8	261,2	257,1	284,0	272,2	271,7	272,1	258,4	257,8	277,6
1984	I 244,9	233,1	237,2	232,5	254,0	242,7	240,9	243,3	234,5	234,9	245,4
	II 264,9	238,3	242,3	239,3	263,2	252,4	252,6	251,7	240,0	240,8	256,7
	III 263,9	238,8	243,6	240,9	264,6	253,4	252,6	253,5	239,9	242,0	258,1
	IV 270,1	240,4	245,6	241,2	267,4	256,5	256,9	255,9	242,6	242,9	261,8
*1985	I 273,8	249,5	254,1	252,4	275,0	263,2	263,1	262,8	251,6	252,2	267,3
	II 288,0	257,7	262,8	258,5	286,3	274,4	274,0	274,1	260,7	259,2	280,0
	III 283,6	257,9	263,8	258,8	286,6	274,2	272,3	274,8	260,4	259,5	279,7
	IV 290,0	258,2	264,4	259,1	287,9	277,0	276,9	276,8	261,2	260,3	283,7
*1986	I 294,6	268,1	277,7	268,4	296,5	283,2	281,2	284,0	271,1	270,9	287,8
	II 304,2	273,5	282,7	274,4	305,2	292,0	292,3	291,3	276,3	276,8	298,0
	III										
	IV										

Ks. huomautusosasto numerossa I.

Se notavdelningen i häfte I.

See note section in No. I.

49. Palkansaajien ansiotasoindeksi — Löntagarnas förtjänstnivåindex — Wage and salary index.

1980 = 100

Vuosi ja neljännes År och kvartal Year and quarter	Toimiala (TOL) — Näringsgren (NI) — Industry (SIC)											
	11	12	3	4	51	52	51	62	63	71	72	Rahoi-
	Maatalous Lantbruk Agriculture	Metsätalous Skogsbruk Forestry	Teollisuus Industri Industry	Sähkö-, kaasu- ja vesi- huolto El., gas och vatten- försörj- ning — 1)	Talona- kennus- toiminta Husbyg- gnads- verksam- het House construc- tion	Maa- ja vesi- raken- nus- toiminta Anlägg- nings- verksam- het — 2)	Tukku- kauppa Parti- handel Wholesale trade	Vähittäis- kauppa Detailhandel Retail trade	Ravitsemis- ja majoitus- toiminta Restaurang- o. hotell- verksam- het — 3)	Kuljetus Samfärd- sel Transport	Tietoliikenne Post- och tele- kommuni- kationer Communication	Finans- sierings- verksamhet Financial institution
1	2	3	4	5	6	7	8	9	10	11	12	
1981 .....	112,2	110,0	113,0	113,1	113,3	112,9	112,8	112,8	111,1	113,0	112,7	111,4
1982 .....	124,4	120,1	125,5	126,5	124,4	124,3	124,7	124,7	123,9	124,4	123,6	121,7
1983 .....	133,7	129,4	138,1	138,6	138,1	136,7	137,0	137,0	136,7	136,8	136,9	136,1
1984 .....	147,4	138,8	150,6	151,1	152,3	148,1	150,6	150,7	151,1	149,0	147,0	152,0
*1985 .....	159,1	146,4	162,1	163,2	167,8	161,1	165,2	165,2	164,8	162,4	158,5	167,5
*1985 I	151,2	138,7	157,1	158,1	162,8	157,1	156,9	156,9	156,5	155,9	154,5	159,5
II	161,2	151,5	163,6	164,5	168,1	161,7	166,9	166,9	166,8	163,5	160,0	166,7
III	160,4	146,4	163,2	163,5	168,0	161,3	167,3	167,3	167,7	164,3	159,5	167,0
IV	163,7	149,0	164,3	166,7	172,6	164,3	169,7	169,7	168,2	166,1	160,2	176,8
*1986 I	168,0	146,2	167,5	170,5	174,1	168,6	171,4	171,4	173,1	169,1	166,0	177,3
II	172,3	157,1	173,4	175,5	182,2	173,5	176,5	176,5	180,3	174,3	169,4	181,4
III												
IV												

Vuosi ja neljännes År och kvartal Year and quarter	Toimiala (TOL) — Näringsgren (NI) — Industry (SIC)					Yhteensä Summa Total	Työntekijät Arbets- tagare Wage earners	Toimi- henkilöt Tjänstemän Salaried employees	Sektori — Sektor — Sector			
	82	911, 913	931	933	934				Valtio Staten Central Government	Kunnat Kommuner Municipalities	Yksityiset Privata Private	Voitto- telemattomat yhteisöt Icke vinstsyftande sammanslut- ningar — 6)
	Vakuutus- toiminta Försäkrings- verksamhet Insurance	Julkisen hallinto ja yleinen turvallisuus Offentlig förvaltning o. allmän säkerhet — 4)	Opetus- toiminta Undervisning Education	Lääkintä- ja eläinlääkintä- palvelu Hälsö- och sjuk- vård, veterinär- verksamhet — 5)	Sosiaali- huolto Social- vård Welfare institutions							
13	14	15	16	17	18	19	20	21	22	23	24	
1981 .....	114,2	113,2	111,6	112,3	112,1	112,6	112,7	112,5	112,5	112,1	112,8	112,6
1982 .....	126,1	125,9	124,5	125,2	125,8	124,8	124,6	124,9	123,8	125,5	124,8	125,2
1983 .....	140,5	139,9	140,5	138,9	139,8	137,8	136,9	138,3	137,3	139,9	137,3	138,8
1984 .....	153,9	151,8	152,5	155,7	155,6	150,8	149,7	151,4	147,1	154,7	150,5	149,2
*1985 .....	169,4	163,3	164,4	167,9	167,3	163,4	162,2	164,1	158,9	166,1	163,5	161,9
*1985 I	165,1	159,3	159,9	164,8	163,6	158,0	157,1	158,5	154,7	162,5	157,4	157,9
II	169,8	164,4	165,4	168,8	168,4	164,7	163,6	165,3	160,3	167,0	164,9	163,2
III	170,2	164,5	166,6	169,0	168,6	164,6	162,6	165,7	160,1	167,2	164,7	163,3
IV	172,4	164,7	166,0	169,2	168,7	166,3	165,3	166,9	160,6	167,7	167,1	163,4
*1986 I	177,4	171,1	174,8	175,3	175,0	170,0	167,9	171,3	166,7	174,5	169,5	169,7
II	179,4	174,5	177,9	179,2	178,9	175,3	174,5	175,7	169,9	178,3	175,5	172,7
III												
IV												

Ks. huomautusosasto numerossa I.

Se notavdelningen i häfte I.

See note section in No. I.

1) Electricity, gas and water — 2) Other construction — 3) Restaurants and hotels — 4) Public administration and public order — 5) Medical, dental, other health and veterinary services — 6) Non-profit institutions serving households

50. Työnvälitys – Arbetsförmedling – Employment exchange

T = työttömiä työnhakijoita – arbetslösa arbetssökande – unemployed applicants for work

A = avoimia työpaikkoja – lediga platser – vacancies offered

Vuosittiedot tarkoittavat keskimäärää kuukaudessa – Årsuppgifterna avser medeltal per månad – Yearly data are monthly averages

Vuosi ja kuukausi År och månad Year and month	Avoimia työpaikkoja Lediga platser Vacancies offered						Työttömiä työnhakijoita – Arbetslösa arbetssökande Unemployed applicants for work		Lyhennetyllä työviikolla olevia Med förkortad arbetsvecka On reduced working week	Työllisyys- ammatti- kursseilla olevia I arbets- marknads- utbildning On retrain- ing courses	Tekninen, hallinnollinen, kontt.tekn. ja kaupall. työ Tekniskt, admini- strativt, kon- torstehn. och kommers. arb. Professional, technical, administrative, clerical and sales work		Maatalous- ja metsätö Lantbruks- och skogs- arbete Agricultural and fores- try work	
	1	2	3	4	5	6	7	8			T	A	T	A
											9	10	11	12
1981 .....	13 037	115 389	54 209	11 365	49 607	44 186	10 223	14 813	16 690	3 884	5 627	736		
1982 .....	11 301	138 081	63 055	15 636	61 636	53 033	14 203	16 903	20 956	3 833	6 421	806		
1983 .....	11 816	143 921	63 902	14 941	64 742	55 455	10 620	18 087	22 015	3 993	7 591	618		
1984 .....	12 002	135 278	59 138	11 371	60 126	51 406	7 829	17 408	21 936	3 857	7 216	777		
1985 .....	12 235	141 453	61 847	11 896	63 992	59 412	6 492	15 972	24 621	3 841	7 209	774		
1985 I	9 663	159 617	65 986	14 333	72 326	66 853	7 735	18 236	26 024	3 534	9 252	373		
II	10 563	156 989	62 730	17 409	72 994	64 956	8 859	18 602	23 867	3 756	9 137	352		
III	11 621	146 638	57 253	14 026	68 318	63 917	8 951	18 648	22 360	4 315	8 810	473		
IV	13 982	145 010	57 724	13 531	66 632	63 624	7 493	17 840	22 365	4 519	8 617	917		
V	17 981	123 163	52 556	8 599	54 928	53 941	5 801	15 739	22 049	5 763	5 621	1 712		
VI	13 431	127 295	57 509	8 909	53 491	51 729	5 006	13 738	23 107	3 750	5 695	1 223		
VII	13 957	135 419	63 362	15 741	60 276	55 328	3 981	11 945	23 828	3 620	5 917	1 438		
VIII	15 294	126 362	58 643	8 048	55 001	54 539	5 176	11 631	24 384	4 266	5 453	837		
IX	12 372	133 786	63 895	7 439	58 788	54 419	5 173	13 877	27 149	3 370	5 538	777		
X	9 898	138 450	65 940	8 029	61 721	59 422	6 101	15 917	27 214	2 861	6 192	562		
XI	9 143	142 965	65 474	9 281	65 603	59 486	6 634	17 943	26 179	3 127	7 506	331		
XII	8 910	161 740	71 087	17 409	77 824	64 734	6 991	17 532	26 929	3 207	8 765	297		
1986 I	10 224	169 484	69 770	15 761	80 552	74 200	7 984	19 047	28 724	3 879	9 779	359		
II	11 049	166 214	66 217	18 499	80 559	72 088	6 473	19 322	26 502	4 333	9 824	506		
III	12 151	162 694	61 009	20 120	80 296	70 643	6 272	19 445	24 850	4 415	9 775	596		
IV	12 998	155 179	59 878	16 856	74 857	66 228	5 644	18 430	24 276	4 081	8 411	1 238		
V	15 543	143 056	57 487	15 321	68 708	60 936	4 998	15 476	24 860	4 987	5 720	2 071		
VI	18 350	146 577	64 082	16 243	66 460	58 993	3 786		25 792	3 889	5 917	6 927		
VII														
VIII														
IX														
X														
XI														
XII														

Ks. huomautusosasto numerossa I.

Se notavdelningen i häfte I.

See note section in No. I.

51. Työtaistelut  
Arbetskonflikter  
Industrial disputes

Vuosi ja kuukausi År och månad Year and month	Kuljetus- ja liikennetyö Transport och kommunikationsarbete Transport and communication work	Teollinen yms. työ Tillverknings- arbete m.m. Production and related work	Rakennustyö <sup>1)</sup> Byggnadsarbete <sup>1)</sup> Construction work <sup>1)</sup>		Palvelutyö Service arbete Service work		Muu työ Annat arbete Other work		Luku Antal Number	Työn- tekijöitä Arbetare Workers affected	Menetettyjä työpäiviä Förlorade arbetsdagar Working days lost				
			T	A	T	A	T	A				T	A		
			13	14	15	16	17	18	19	20	21	22	1	2	3
1981 .....	3 574	378	28 799	3 663	11 119	1 236	15 988	3 095	20 877	46	1 612	492 960	659 100		
1982 .....	4 276	265	35 862	2 560	11 709	1 192	17 914	2 608	25 298	37	1 240	167 500	207 600		
1983 .....	4 640	298	38 504	2 433	11 244	1 437	17 776	3 009	27 209	28	1 940	421 840	719 700		
1984 .....	4 347	304	35 597	2 641	11 609	1 202	16 664	3 203	26 452	19	1 710	562 480	1 526 900		
1985 .....	4 850	332	35 199	2 901	12 352	1 156	17 256	3 215	28 070	16	848	171 350	174 300		
1985 I	5 456	294	39 579	2 353	16 086	520	18 932	2 574	29 955	15	44	4 970	2 300		
II	5 365	417	38 649	2 548	16 907	495	17 612	2 986	28 043	9	61	12 000	9 200		
III	5 230	318	37 060	2 628	16 391	657	16 542	3 225	26 219	5	75	6 540	4 300		
IV	5 044	413	35 778	3 215	14 765	970	16 579	3 933	28 331	15	60	6 770	32 500		
V	4 344	449	31 480	3 983	10 596	1 943	15 038	4 100	25 436	31	87	13 060	19 700		
VI	3 895	469	32 773	2 906	9 399	1 423	15 023	3 635	28 494	25	62	6 440	32 500		
VII	3 889	327	33 017	3 201	9 243	1 520	15 166	3 835	28 618	16	15	800	400		
VIII	4 183	368	32 681	4 010	8 865	1 944	15 981	3 850	26 767	19	59	10 470	10 200		
IX	4 678	229	33 581	3 308	8 940	1 696	18 571	2 974	27 890	18	78	18 840	14 600		
X	5 099	197	34 036	2 455	9 976	1 219	19 366	2 592	28 538	12	135	52 250	42 200		
XI	5 298	243	35 155	2 281	11 988	863	19 040	2 290	28 518	8	103	11 480	8 200		
XII	5 721	265	38 593	1 919	15 073	619	19 223	2 590	30 027	13	69	27 730	26 700		
1986 I	5 953	220	40 930	2 328	17 137	566	19 891	2 865	31 309	7					
II	5 819	209	40 086	2 300	17 759	437	18 223	3 250	29 502	14					
III	5 681	259	39 388	2 625	17 830	520	16 908	3 718	28 142	18					
IV	5 426	315	37 573	2 885	16 185	700	16 484	3 743	29 968	36					
V	4 722	505	35 184	2 694	13 346	1 359	15 468	3 871	28 435	56					
VI	4 130	399	36 652	2 468	11 256	1 195	15 437	3 436	31 130	36					
VII															
VIII															
IX															
X															
XI															
XII															

Ks. huomautusosasto numerossa I.

Se notavdelningen i häfte I.

See note section in No. I.

<sup>1)</sup> Ml. maa- ja vesirakennustyö.

<sup>1)</sup> Inkl. anläggningsarbete.

<sup>1)</sup> Building and other construction work.

52. Työllisyys – Sysselsättning – Employment

Vuosi ja kuukausi År och månad Year, and month	15–74 vuotiaita 15–74 åriga Population 15–74 years old	Työvoima yhteensä Arbetskraften inalles Total labour force	Työvoimaosuus Relativt arbetskraftstal Labour force participation rate	Työvoimaan kuulumattomat 15–74 v:t Befolkningen ej i arbetskraften Persons not in labour force	Sitä - Därav - Of which		Työlliset – Sysselsatta – Employed		
					Koululaiset ja opiskelijat Studeraende Students	Kotitalous-työtä tekevät I hushållsarbete In household economy	Yhteensä <sup>1)</sup> Summa <sup>1)</sup> Total <sup>1)</sup>	Yrittäjät ja yrittäjäperheenjäsenet Företagare, företagarfamiljemedlemmar Self-employed and unpaid family workers	Palkansaajat Löntagare Wage and salary earners
	1 000	%		1 000 henkeä	– personer	– Persons in thousands			
	1	2	3	4	5	6	7	8	9
1981 .....	3 636	2 481	68,2	1 156	313	169	2 353	375	1 962
1982 .....	3 659	2 526	69,0	1 133	324	149	2 377	377	1 990
1983 <sup>2)</sup> .....	3 681	2 546	69,2	1 135	326	149	2 390	386	2 004
1984 .....	3 700	2 572	69,5	1 128	318	142	2 413	378	2 035
*1985 .....	3 710	2 600	70,1	1 110	307	131	2 437	361	2 076
*1985 I	3 706	2 531	68,3	1 175	365	135	2 360	338	2 022
II	3 707	2 534	68,4	1 173	365	137	2 363	346	2 017
III	3 706	2 528	68,2	1 178	370	145	2 355	342	2 012
IV	3 707	2 565	69,2	1 142	348	128	2 394	346	2 049
V	3 709	2 611	70,4	1 098	309	122	2 461	388	2 073
VI	3 708	2 761	74,5	947	121	136	2 594	374	2 220
VII	3 708	2 780	75,0	928	135	140	2 621	380	2 241
VIII	3 712	2 631	70,9	1 081	283	116	2 481	381	2 100
IX	3 714	2 563	69,0	1 150	336	127	2 405	377	2 028
X	3 714	2 556	68,8	1 158	357	127	2 396	349	2 047
XI	3 714	2 580	69,5	1 133	351	119	2 409	362	2 046
XII	3 714	2 563	69,0	1 151	346	134	2 406	352	2 054
*1986 I	3 714	2 553	68,7	1 161	367	126	2 360	337	2 023
II	3 715	2 540	68,4	1 174	368	123	2 346	346	1 999
III	3 716	2 551	68,6	1 165	351	133	2 365	349	2 016
IV <sup>3)</sup>	..	..	..	..	..	..	..	..	..
V	3 718	2 609	70,2	1 109	325	115	2 438	376	2 063
VI	3 717	2 788	75,0	928	121	124	2 598	374	2 224
VII									
VIII									
IX									
X									
XI									
XII									

Ks. huomautusosasto numerossa I.

Se notavdelningen i häfte I.

See note section in No. I.

<sup>1)</sup> Ml. henkilöt, joiden ammattiasema on tuntematon.

<sup>1)</sup> Inkl. personer med okänd yrkeställning.

<sup>1)</sup> Incl. persons with unknown industrial status.

<sup>2)</sup> Ks. alaviite 1, s. 78.

<sup>2)</sup> Se not 1, s. 78.

<sup>2)</sup> See note 1, p. 78.

<sup>3)</sup> Huhtikuun 1986 työvoimatutkimusta ei tehty virkamieslakon vuoksi.

<sup>3)</sup> På grund av tjänstemannastrejken gjordes ingen arbetskraftsundersökning för april 1986.

<sup>3)</sup> No labour force survey was conducted in April 1986 because of the national strike of the civil servants.

TYÖMARKKINAT – ARBETSMARKNAD – LABOUR MARKET

Työlliset – Sysselsatta – Employed										
Toimiala TOL – Näringgren NI – Industry SIC										
Vuosi ja kuukausi År och månad Year and month	11,13 Maatalous Jordbruk Agriculture	12 Metsä- talous Skogs- bruk Forestry	2, 3, 4 Teollisuus Industri Mining, manu- facturing elec- tricity, gas and water	51 Talon- rakennus Husbygg- nadsverk- samhet Building	52 Maa- ja ve- sirak.toim. Anlägg- ningsverk- samhet Other con- struction	6 Kauppa, ravitsemis- ja majoitustoim. Handel, restaurang- och hotellv. Trade, restaurants, hotels	7 Liikenne Samfärdsel Transport storage and communication	8 Rahoitus- ja vak.toim. Bank- och försäkr.verks. Financing, insurance etc.	9 Palveluk- set Tjänster Services	0 Toimiala tuntematon Näringgren okänd Industry unknown
1 000 henkeä – personer – Persons in thousands										
	10	11	12	13	14	15	16	17	18	19
1981 .....	250	55	636	133	51	326	184	130	581	7
1982 .....	255	57	618	133	50	326	180	136	616	6
1983 .....	246	56	606	140	43	337	177	135	646	3
1984 .....	242	52	600	142	40	342	180	147	664	4
*1985 .....	228	52	597	137	41	354	186	155	680	5
*1985 I	201	59	591	129	37	348	175	140	673	4
II	215	60	578	130	39	322	196	151	666	5
III	194	59	586	125	32	344	183	155	671	4
IV	210	53	592	121	35	371	184	146	678	3
V	262	45	615	140	42	329	192	155	674	5
VI	255	50	638	143	42	392	198	163	706	6
VII	270	46	635	142	41	404	194	177	709	4
VIII	244	43	611	154	48	340	196	153	684	4
IX	246	36	573	141	43	353	175	157	673	6
X	224	54	587	131	45	360	170	153	667	4
XI	206	64	580	143	50	332	189	153	684	6
XII	207	61	574	143	43	356	177	160	679	3
*1986 I	199	50	587	120	41	363	172	151	673	3
II	193	57	593	135	40	330	182	150	663	3
III	197	48	585	132	39	347	188	147	680	2
IV <sup>3)</sup>	..	..	..	..	..	..	..	..	..	..
V	236	42	605	140	47	340	184	161	678	4
VI	253	42	633	153	36	393	193	174	718	3
VII	..	..	..	..	..	..	..	..	..	..
VIII	..	..	..	..	..	..	..	..	..	..
IX	..	..	..	..	..	..	..	..	..	..
X	..	..	..	..	..	..	..	..	..	..
XI	..	..	..	..	..	..	..	..	..	..
XII	..	..	..	..	..	..	..	..	..	..

Ks. huomautusosasto numerossa I.

Se notavdelningen i häfte I.

See note section in No. I.

53. Työttömyys – Arbetslöshet – Unemployment

Vuosi ja kuukausi År och månad Year and month	Työttömät – Arbetslösa – Unemployed				Työttömyysaste – Relativt arbetslöshetsstal Unemployment rate				Työttömyyspäivät Arbetslöshetsdagar Unemployment days
	Kaikkiaan Inalles Total	Miehet Män Men	Naiset Kvinnor Women	15–24 -vuotiaat -åriga years of age	Kaikkiaan Inalles Total	Miehet Män Men	Naiset Kvinnor Women	15–24 -vuotiaat -åriga years of age	
	1	2	3	4	5	6	7	8	9
1981 .....	127	69	59	40	5,1	5,2	5,0	9,7	..
1982 .....	149	79	70	43	5,9	6,0	5,8	10,5	..
1983 <sup>1)</sup> .....	156	83	73	45	6,1	6,2	6,0	11,3	59,09
1984 .....	158	82	76	42	6,2	6,1	6,2	10,4	59,76
*1985 .....	163	87	76	39	6,3	6,5	6,1	9,7	61,24
*1985 I	171	92	79	40	6,8	7,0	6,5	10,8	5,53
II	171	99	72	37	6,7	7,5	6,0	10,6	4,94
III	173	98	75	44	6,8	7,5	6,2	12,3	5,55
IV	170	99	71	36	6,6	7,4	5,8	9,9	5,28
V	150	81	69	32	5,7	6,0	5,5	8,1	4,76
VI	168	84	83	56	6,1	5,9	6,3	10,0	5,16
VII	159	79	80	45	5,7	5,5	6,0	8,3	5,00
VIII	150	77	73	28	5,7	5,6	5,7	6,7	4,77
IX	159	80	79	37	6,2	6,0	6,4	10,0	4,90
X	160	86	74	34	6,3	6,4	6,1	9,6	5,13
XI	172	90	82	38	6,6	6,7	6,6	10,6	5,27
XII	156	83	73	40	6,1	6,2	5,9	10,9	4,94
*1986 I	193	114	79	45	7,6	8,5	6,5	12,6	4,45
II	195	115	79	37	7,7	8,7	6,6	10,7	4,05
III	186	113	73	41	7,3	8,5	6,0	11,7	4,30
IV <sup>2)</sup>	..	..	..	..	..	..	..	..	..
V	170	93	77	37	6,5	6,8	6,2	9,5	4,00
VI	190	101	89	59	6,8	7,0	6,6	10,7	..
VII	..	..	..	..	..	..	..	..	..
VIII	..	..	..	..	..	..	..	..	..
IX	..	..	..	..	..	..	..	..	..
X	..	..	..	..	..	..	..	..	..
XI	..	..	..	..	..	..	..	..	..
XII	..	..	..	..	..	..	..	..	..

Ks. huomautusosasto numerossa I.

Se notavdelningen i häfte I.

See note section in No. I.

<sup>1)</sup> Tiedonkeruumenetelmä on uudistettu v. 1983. Aikasarjat on korjattu vertailukelpoisiksi v. 1983 lukujen kanssa.

<sup>1)</sup> Insamlingsmetoden har reviderats fr.o.m. 1983. Tidsserierna har ändrats så att de är jämförbara med 1983 års uppgifter.

<sup>1)</sup> The method of data collection was revised in 1983. The time series have been changed to be comparable with the 1983 data.

<sup>2)</sup> Ks. alaviite 3, s. 76.

<sup>2)</sup> Se not 3, s. 76.

<sup>2)</sup> See note 3, p. 76.

54. Tehdyt työtunnit toimialoittain – Utförda arbetstimmar efter näringsgren  
Hours worked by industry

Vuosi ja kuukausi År och månad Year and month	Toimiala TOL – Näringsgren NI – Industry SIC										
	Yhteensä Summa Total	11,13 Maatalous Jordbruk Agriculture	12 Metsä- talous Skogs- bruk Forestry	2, 3, 4 Teollisuus Industri Mining, manufac- turing elec- tricity, gas and water	51 Talon- rakennus Husbygg- nadsverk- samhet Building	52 Maa- ja ve- sirak.toim. Anlägg- ningsverk- samhet Other con- struction	6 Kauppa, ravitsemis- ja majoitus- toim. Handel, restaurang- och hotellv. Trade, restaurants, hotels	7 Liikenne Samfärdsel Transport storage and communica- tion	8 Rahoitus- vak.toim. Bank- och försäkr- verks. Financing, insurance etc.	9 Palveluk- set Tjänster Services	0 Toimiala tuntema- ton Närings- gren okänd Industry unknown
1 000 000 tuntia – timmar – hours											
	1	2	3	4	5	6	7	8	9	10	11
1981....	4 307	600	111	1 132	264	103	610	326	209	950	2
1982....	4 301	602	112	1 083	267	99	599	316	221	999	2
1983 <sup>1)</sup> ..	4 322	607	103	1 063	277	81	607	304	230	1 045	5
1984....	4 348	595	94	1 048	281	76	618	311	246	1 071	7
*1985....	4 375	553	97	1 047	268	77	644	320	264	1 097	8
*1985 I	376,5	35,4	8,7	97,0	21,2	6,0	55,0	27,3	22,9	102,3	0,6
II	339,2	32,4	8,5	85,8	18,5	5,8	48,0	27,7	21,3	90,5	0,8
III	355,2	34,9	9,6	88,7	20,9	4,7	54,3	27,1	22,8	91,5	0,6
IV	348,4	38,5	8,2	87,2	18,4	5,1	54,5	25,7	20,6	89,7	0,5
V	412,7	62,1	7,8	99,6	25,7	7,1	52,4	30,1	24,7	102,3	0,9
VI	359,7	53,4	7,6	86,1	22,6	6,0	56,8	26,3	20,3	79,8	0,9
VII	287,9	60,1	5,0	49,6	16,6	5,2	49,8	23,2	16,8	61,2	0,3
VIII	378,8	54,8	6,7	92,1	27,7	8,1	51,5	27,2	21,8	88,2	0,6
IX	385,9	59,8	5,9	87,5	24,8	7,1	56,0	24,9	23,6	95,4	0,9
X	408,2	46,5	8,5	100,9	24,9	8,2	59,9	27,4	25,0	106,3	0,6
XI	379,5	37,6	10,8	92,2	25,4	8,1	52,5	27,9	23,2	100,9	0,8
XII	342,8	37,8	9,1	80,1	21,0	6,0	53,4	25,2	21,0	88,7	0,4
*1986 I	377,7	33,9	7,3	96,1	20,4	6,8	58,6	27,5	24,7	101,9	0,5
II	339,1	31,0	8,5	86,8	21,1	5,9	48,2	25,3	21,7	90,1	0,5
III	322,3	34,0	7,0	74,7	17,6	5,0	50,6	26,1	20,6	86,3	0,3
IV <sup>2)</sup>											
V	384,2	57,5	6,6	94,9	19,2	7,6	53,7	24,5	23,6	96,0	0,5
VI	372,2	55,4	6,9	90,5	25,6	5,8	55,2	25,6	23,3	83,2	0,5
VII											
VIII											
IX											
X											
XI											
XII											

Ks. huomautusosasto numerossa I.

Se notavdelningen i häfte I.

See note section in No. I.

<sup>1)</sup> Ks. alaviite 1, s. 78.

<sup>1)</sup> Se not 1, s. 78.

<sup>1)</sup> See note 1, p. 78.

<sup>2)</sup> Ks. alaviite 3, s. 76.

<sup>2)</sup> Se not 3, s. 76.

<sup>2)</sup> See note 3, p. 76.

55. Valtiontalouden kassatulot – Statshushållningens kassainkomster – State cash revenue

Verot ja veronluonteiset tulot – Skatter och inkomster av skattenatur – Taxes and revenue similar to taxes													
Vuosi ja kuukausi År och månad Year and month	Tulo- ja varallisuusvero Inkomst- och förmögenhetsskatt Income and property tax			Työnantajan lapsilisämaksu Arbetsgivarnas barnbidragsavg. Employers' child allowance payments	Liikevaihtovero Omsättnings-skatt Sales tax	Muut liikevaihdon perusteella kannettavat verot Andra skatter och avgifter på grund av omsättning Other taxes and charges based on sales	Tullit ja tuontimaksut Tull och importavgifter Custom duties and import charges	Tasausvero Uljämnings-skatt Equalization tax	Valmisteverot Accises Excise duties	Siitä - Därav - Of which			
	Veronkanto Skatteuppbörd Gross collection	Veronpal- ja muiden veronsaajien osuudet Skatterestitutions- och andelar av andra skattetagare Refunds and shares of others	Tulo- ja varallisuusvero Inkomst- och förmögenhetsskatt Income and property tax							Muut tulo- ja varallisuus- perust. verot Övriga skatter på inkomst och förmögenh. Other taxes on income and property	tupakka- vero på tobak on tobacco	olutvero på öl on beer	alkoholi-juoma- vero på alkohol- drycker on alcoholic beverages
1 000 000 mk													
	1	2	3	4	5	6	7	8	9	10	11	12	13
1981 .....	41 500	-25 896	15 604	380	58	14 421	519	785	626	10 448	1 312	840	2 330
1982 .....	43 806	-27 068	16 738	422	1	15 877	575	956	664	12 202	1 577	926	2 683
1983 .....	50 500	-31 429	19 077	488	1	17 800	685	945	770	10 823	1 686	1 041	2 957
1984 .....	58 650	-36 757	21 894	632	278	22 129	844	879	854	11 657	1 741	1 127	3 170
1985 .....	66 054	-40 917	25 137	614	671	24 811	968	802	840	12 697	1 820	1 282	3 212
1985 I	4 340	-3 811	529	18	60	1 417	60	30	27	415	73	16	154
II	5 349	-2 501	2 848	76	28	2 417	96	94	103	1 364	297	88	199
III	5 162	-3 554	1 608	59	82	1 425	98	61	56	491	19	62	239
IV	5 471	-3 716	1 756	85	55	2 167	55	92	88	1 252	84	130	161
V	5 198	-3 236	1 962	73	57	1 951	78	61	58	879	189	64	295
VI	5 724	-3 471	2 253	84	63	1 912	58	59	64	790	36	118	288
VII	6 502	-3 932	2 570	-73	77	2 600	78	78	82	1 249	210	141	275
VIII	5 810	-3 633	2 178	68	67	2 125	68	55	70	849	101	93	297
IX	5 359	-3 327	2 032	73	63	1 596	80	39	44	1 515	202	177	273
X	5 198	-3 095	2 102	50	58	2 517	105	83	85	922	180	119	265
XI	5 558	-1 248	4 311	39	59	2 292	73	80	84	862	133	72	278
XII	6 383	-5 396	988	61	2	2 392	118	70	80	2 109	297	202	488
1986 I	4 916	-3 061	1 855	-0	1	1 817	67	47	47	467	64	17	156
II													
III													
IV													
V													
VI													
VII													
VIII													
IX													
X													
XI													
XII													

Ks. huomautusosasto numerossa I.

Se notavdelningen i häfte I.

See note section in No. I.

VALTION RAHA-ASIAST – STATSFINANSSER – STATE FINANCES

Vuosi ja kuukausi År och månad Year and month	Siitä - Därav Of which		Auto- ja moottori- pyörävero Skatt på bilar och motor- cyklar Tax on auto- mobiles and motor cycles	Leima- vero Stämpelskatt Stamp duties	Mootto- riajo- neuvo- vero Motor- fordons- skatt Tax on motor vehicles	Oy Alko Ab:n yliäämä Oy Alko Ab:s överskott Surplus of State Alcohol Monopoly	Muut ve- rot ja ve- roluont. tulo Övriga skatter och in- komster av skatte- natur Other taxes/ revenue similar to taxes	Verot ja veron- luonteiset tulot Skatter och in- komster av skat- tenatur Taxes and revenue similar to taxes	Sekalaiset tulot Inkomster av bland- ad natur Miscel- laneous revenues	Siitä Därav Of which veikkaus- voitto- ym. varat tippnings- vinstmedel m.fl. proceeds from betting	Korko- ja osinkotulot sekä osuus valtion rahalaitosten voitosta Ränte- och dividend- inkomster samt andel i statens pen- ninginrättnin- gars vinst 1)	Valtion liike- laitosten käyttötalou- den rahoit- uskatteet Statens af- färsföretags driftshushäl- lingens fi- nansierings- täckningar Surplus of State en- terprises	Muut tulot Övriga in- koms- ter Other revenue	
	14	15												16
	1 000 000 mk													
1981 .....	1 559	3 192	1 659	1 209	273	541	329	46 851	3 542	640	1 304	979	5 825	
1982 .....	2 066	3 657	2 010	1 435	293	650	360	52 184	4 026	700	1 741	1 231	6 997	
1983 .....	238	3 687	2 423	1 718	362	656	531	56 278	4 731	854	1 945	1 607	8 284	
1984 .....	96	4 052	2 678	2 274	450	696	598	65 861	5 661	1 084	2 159	1 896	9 711	
1985 .....	116	4 465	2 864	2 755	490	680	546	73 875	6 110	1 117	2 341	1 964	10 415	
1985 I	3	78	63	204	63	20	20	2 924	386	0	105	323	814	
II	10	596	312	186	4	20	52	7 600	441	65	68	137	647	
III	7	97	280	228	26	10	24	4 450	529	61	68	190	787	
IV	11	633	333	214	45	6	59	6 205	493	89	315	181	989	
V	8	172	187	242	8	54	29	5 639	534	111	290	222	1 047	
VI	8	273	226	220	56	160	42	5 989	397	62	262	60	720	
VII	11	427	271	220	66	120	43	7 382	416	62	134	19	569	
VIII	8	282	245	209	6	50	80	6 070	364	63	95	172	631	
IX	7	647	129	197	27	10	55	5 859	787	320	191	230	1 208	
X	14	186	277	255	45	100	33	6 633	451	59	170	152	773	
XI	16	238	267	249	5	60	35	8 414	450	68	281	237	968	
XII	12	837	275	333	139	70	73	6 709	862	157	361	40	1 263	
1986 I	8	112	129	224	74	10	42	4 779	407	43	117	247	771	
II														
III														
IV														
V														
VI														
VII														
VIII														
IX														
X														
XI														
XII														

Ks. huomautusosasto numerossa I.

Se notavdelningen i häfte I.

See note section in No. I.

1) Interest, dividends and share of surplus of State-owned credit institutions.

55. Valtiontalouden kassatulot (jatk.) - Statshushållningens kassainkomster (forts.) - State cash revenue (cont.)

Vuosi ja kuukausi År och månad Year and month	Tulot ilman rahoitus-taloustoimia exkl. finans- transaktioner Revenue befo- re financial transactions	Valtiolle takai- sin maksetut lainat Återbetalade lån Redemption of loans granted by the State	Siitä - Därav Of which	Tulot ilman lainanottoa Inkomster exkl. upp- låning Revenue excl. borrowing	Valtion lainanotto Ståtens upplåning State borrowing	Siitä - Därav - Of which			Kassatulot yhteensä Kassa- inkomsterna sammanslagd Total cash revenue	Siitä - Därav Of which
			valtion inves- tointirahastolle statens investe- ringsfond State Invest- ment Fund			ulko- mainen utländsk foreign	siitä valtion inves- tointirahasto därav statens in- vesteringsfond of which State Investment Fund	koti- mainen inhemsk domestic		rahastojen tulot fondernas inkomster revenue of extra-budgetary funds
1 000 000 mk										
	27	28	29	30	31	32	33	34	35	36
1981 .....	52 676	971	187	53 647	5 229	2 706	53	2 523	58 876	1 051
1982 .....	59 182	1 168	191	60 350	8 165	3 672	40	4 493	68 515	1 084
1983 .....	64 562	1 854	587	66 416	11 378	4 802	210	6 575	77 794	1 687
1984 .....	75 572	1 894	432	77 466	10 752	4 633	85	6 119	88 218	1 858
1985 .....	84 290	2 071	248	86 361	11 189	3 374	260	7 815	97 550	1 732
1985 I	3 738	6	—	3 744	1 720	419	—	1 301	5 464	228
II	8 247	79	13	8 326	758	328	—	430	9 084	110
III	5 236	118	10	5 355	528	—	—	528	5 883	52
IV	7 194	99	16	7 293	1 404	1 041	—	363	8 697	87
V	6 686	200	16	6 886	1 052	—	—	1 052	7 938	131
VI	6 708	321	98	7 029	606	260	260	347	7 635	152
VII	7 951	105	4	8 055	693	279	—	414	8 748	67
VIII	6 702	201	50	6 902	1 040	319	—	721	7 942	235
IX	7 067	68	28	7 135	474	—	—	474	7 608	80
X	7 406	127	—	7 533	1 382	728	—	654	8 915	16
XI	9 382	218	44	9 600	717	—	—	717	10 317	190
XII	7 972	530	3	8 502	815	—	—	815	9 317	382
1986 I	5 551	41	7	5 591	2 430	672	—	1 758	8 021	23
II										
III										
IV										
V										
VI										
VII										
VIII										
IX										
X										
XI										
XII										

Ks. huomautusasto numerossa I.

Se notavdelningen i häfte I.

See note section in No. I.

56. Valtiontalouden kassamenot – Statshushållningens kassautgifter – State cash expenditure

Vuosi ja kuukausi År och månad Year and month	Kulutusmenot – Konsumtionsutgifter Consumption expenditure					Siirtomenot – Överföringsutgifter Transfer expenditure							
	Palkkaukset ja palkkauksen luonteiset menot Avlöningar och utgifter av avlöningsnatur Wages and salaries and other expenditure related to wages and salaries	Eläkkeet Pensioner Pensions	Korjaus- ja kunnossapito Reparationer och underhåll Repair and maintenance	Puolustusvoimien kalustohankinnat Anskaffning av material för försvarsmakten Purchase of military equipment and supplies	Muut kulutusmenot Övriga konsumtionsutgifter Other consumption expenditure	Kulutusmenot Konsumtionsutgifter Consumption expenditure	Valtionavut kunnille Statsbidrag till kommuner State aid to local self-govern- ing	Valtionavut elinkeinoille Statsbidrag till näringar State aid to trades and indus- tries	maatalouden hintatuki lantbrukets prisstöd agricul- tural price subsidies	Valtionavut kotitalouksille Statsbidrag till hushåll State aid to house- holds	lapsi- tisät barn- bidrag child allow- ances	Valtion osuus kansaneläke- ja sairaus- vakuutus- menoista Statens andel av folkpensions- och sjukför- säkrings- utgifter Share in national pension and health insurance expenditure	Muut siirrot koti- maahan Övriga över- förings- utgifter till hemlandet Other transfer expenditure
	1 000 000 mk												
	1	2	3	4	5	6	7	8	9	10	11	12	13
1981 .....	6 745	2 423	1 167	715	4 554	15 604	11 709	8 398	3 620	7 475	1 673	552	756
1982 .....	7 819	2 746	1 272	968	5 358	18 163	13 601	9 787	4 140	8 623	1 816	848	771
1983 .....	8 926	3 092	1 510	1 372	6 084	20 984	15 717	8 237	4 104	10 111	2 235	2 480	872
1984 .....	9 800	3 443	1 605	1 010	6 297	22 155	18 444	9 317	4 764	11 265	2 347	2 279	887
1985 .....	10 738	3 796	1 810	1 511	6 979	24 835	21 183	9 811	5 156	12 888	2 480	2 083	980
1985 I	705	316	101	124	631	1 877	1 280	1 003	617	850	1	199	107
II	794	312	104	27	653	1 892	1 359	986	606	1 348	605	199	79
III	889	314	108	136	524	1 970	1 420	717	407	716	6	191	29
IV	764	315	110	299	579	2 067	1 764	575	264	778	1	195	113
V	925	8	154	79	586	1 752	2 786	840	365	1 905	605	193	107
VI	917	626	199	50	544	2 336	2 028	694	356	794	7	197	28
VII	1 309	317	235	227	524	2 613	1 723	748	338	726	1	197	88
VIII	861	318	214	48	522	1 963	1 700	655	309	1 441	604	199	112
IX	851	320	187	53	526	1 937	1 706	910	554	748	6	193	65
X	946	322	153	300	649	2 371	1 753	812	357	997	1	155	114
XI	778	318	117	90	562	1 866	1 742	856	425	1 516	635	123	88
XII	998	308	128	79	678	2 191	1 921	1 014	558	1 068	7	42	52
1986 I	758	347	122	304	678	2 208	1 703	964	596	943	1	147	100
II													
III													
IV													
V													
VI													
VII													
VIII													
IX													
X													
XI													
XII													

Ks. huomautusosasto numerossa I.

Se notavdelningen i häfte I.

See note section in No. I.

## 56. Valtiontalouden kassamenot (jatk.) — Statshushållningens kassautgifter (forts.) — State cash expenditure (cont.)

Vuosi ja kuukausi År och månad Year and month	Siirtomenot Överföringsutgifter Transfer expenditure	Reaalisijoitukset — Realinvesteringar Real investments							Muut menot — Övriga utgifter Other expenditure			Varastot Lager (till- växt +) Inventories (increase +)
	Valtion liike- laitosten käyttötalou- den lisära- hoitustarpeet Stat. affärs- föret. drift- hushåll- ningens behov av tilläggsfin. Deficit of State en- terprises	Siirrot ulko- maille Över- föringar till ut- landet Trans- fers abroad	Siirto- menot Över- förings- utgifter Transfer expendi- ture	Koneet, laitteet ja kalusto Maskiner, anordningar och annan materiel Machinery, apparatus and other equipment	Talon- raken- ukset Hus- byggen House con- struc- tion	Maa- ja vesiraken- ukset Jord- och vatten- byggnader Land and waterway construc- tion	Reaali- sijoitukset Realin- vesterin- gar Real in- vestments	Siitä - Därav Of which sijoitukset valtion liike- laitoksissa investeringar i statens af- färsföretag investment in State enterprises	Valtionvelan korot ja indeksi- korotukset Räntor och index- förhöjningar Interest and index com- pensations on State debt	Muut ja erit- telemättömät menot Övriga och ospecificera- de utgifter Other and non-itemised expenditure	Muut menot Övriga utgifter Other expendi- ture	
	1 000 000 mk											
	14	15	16	17	18	19	20	21	22	23	24	25
1981 .....	880	594	30 363	1 669	808	2 075	4 552	1 569	1 580	7	1 587	+ 271
1982 .....	1 099	713	35 444	1 695	958	2 311	4 964	1 582	2 199	21	2 220	+ 258
1983 .....	1 117	877	39 411	1 815	1 179	2 460	5 454	1 649	3 142	4	3 147	+ 948
1984 .....	1 087	1 053	44 333	1 822	1 277	2 357	5 455	1 482	3 965	4	3 969	+ 250
1985 .....	1 103	1 219	49 269	2 132	1 172	2 395	5 700	1 654	4 686	31	4 717	+ 219
1985 I	166	29	3 634	157	74	141	373	101	550	0	550	- 99
II	83	67	4 122	184	63	143	390	115	341	2	342	+ 70
III	59	193	3 326	145	74	152	371	96	637	1	637	- 52
IV	112	2	3 539	133	78	164	375	98	443	0	443	+ 92
V	72	176	6 079	187	114	170	471	166	560	0	560	+ 42
VI	118	143	4 001	168	106	197	471	132	272	0	272	+ 77
VII	179	71	3 732	167	81	229	476	121	112	1	114	+ 106
VIII	78	91	4 276	163	85	217	464	105	418	1	420	+ 127
IX	57	76	3 755	140	122	252	514	141	323	19	342	- 113
X	92	43	3 966	190	127	273	590	156	410	1	410	- 109
XI	67	113	4 505	193	93	235	521	148	299	0	299	+ 20
XII	19	216	4 333	306	154	222	682	274	321	5	327	+ 58
1986 I	178	76	4 112	214	74	164	452	120	615	3	618	+ 2
II												
III												
IV												
V												
VI												
VII												
VIII												
IX												
X												
XI												
XII												

Ks. huomautusosasto numerossa I.

Se notavdelningen i häfte I.

See note section in No. I.

VALTION RAHA-ASIAAT – STATSFINANSER – STATE FINANCES

Vuosi ja kuukausi År och månad Year and month	Menot ilman rahoitustoimia Utgifter exkl. finansransaktioner Expenditure excl. financial transactions	Lainanto Utlåning Lending	Siitä – Därav – Of which		Muut finanssijoitukset Övriga finansinvesteringar Other financial investments	Finanssijoitukset Finansinvesteringar Financial investments	Menot ilman valtionvelan kuoletuksia Utgifter exkl. amorteringar på statsskulderna Expenditure excl. redemption of State debt	Valtionvelan kuoletukset Amorteringar på statsskulderna Redemptions	Siitä – Därav – Of which			Kassamenot yhteensä Utgifter inalles Total expenditure	Siitä Därav Of which	
			ulkomaiset utländska foreign	siitä valtion investointi- rahastosta från statens investeringsfond from State Investment Fund					kotimaiset inhemiska domestic	rahastojen menot fondernas utgifter expenditure of extra- budgetary funds				
1 000 000 mk														
	26	27	28	29	30	31	32	33	34	35	36	37		
1981 .....	52 377	3 256	216	544	3 800	56 177	1 748	389	75	1 359	57 925	2 241		
1982 .....	61 049	3 772	272	685	4 457	65 506	2 751	899	103	1 852	68 257	2 454		
1983 .....	69 944	4 236	395	763	4 999	74 943	3 939	2 379	464	1 560	78 881	3 948		
1984 .....	76 162	4 014	464	702	4 717	80 878	5 552	1 935	315	3 616	86 430	3 481		
1985 .....	84 739	4 088	543	894	4 982	89 722	7 682	1 766	150	5 916	97 404	3 137		
1985 I	6 335	209	28	102	311	6 646	1 015	–	–	1 015	7 662	378		
II	6 815	255	26	93	348	7 163	195	73	–	122	7 359	302		
III	6 253	318	104	118	436	6 689	742	265	–	477	7 431	188		
IV	6 517	273	32	55	328	6 845	755	217	–	538	7 600	245		
V	8 903	421	40	85	506	9 410	1 045	428	–	618	10 455	269		
VI	7 158	397	98	113	510	7 668	240	180	89	60	7 907	334		
VII	7 041	395	10	81	476	7 517	855	38	–	817	8 372	258		
VIII	7 250	360	19	43	402	7 652	365	40	19	326	8 018	♦ 118		
IX	6 435	427	60	20	447	6 882	430	8	–	421	7 312	114		
X	7 228	400	–	57	457	7 685	280	40	–	241	7 965	66		
XI	7 212	338	76	23	362	7 574	471	47	17	424	8 045	256		
XII	7 591	295	49	104	399	7 990	1 290	432	26	858	9 280	400		
1986 I	7 392	286	41	60	346	7 738	1 036	337	–	699	8 773	178		
II														
III														
IV														
V														
VI														
VII														
VIII														
IX														
X														
XI														
XII														

Ks. huomautusosasto numerossa I.

Se notavdelningen i häfte I.

See note section in No. I.

57. Valtiontalouden rahoitustarve sekä kassajäämä – Statens finansieringsbehov samt kassaåterstod  
The State finance requirements and cash deficit or surplus

Vuosi ja kuukausi År och månad Year and month	Tulot il- man lai- nanottoa Inkomster utan upp- låning Revenue excl. bor- rowing	Menot ilman lainojen kuoletuk- sia Utgifter utan amorte- ringar Expendi- ture excl. redemp- tion	Netto- rahoitus- tarve (-) Nettofi- nansie- ringsbe- hov (-) Net finan- cial requi- rements (-)	Valtion- velan kuoletuk- set Amorte- ringar på stats- skulden Redemp- tions	Brutto- rahoitus- tarve (-) Brutto- finansie- ringsbehov (-) Gross financial requirements (-)	Valtion lainan- otto Statens upplå- ning State borrow- ing	Kassa- jäämä Kassa- åter- stod Cash deficit (-) or surplus (+)	Alijäämän rahoitus tai ylijäämän käyttö – Underskottets finansiering eller överskottets användning – Financing of cash deficit or use of cash surplus	Lyhyt- aikaiset luotot (li- säys +) Kortfristig kredit (ök- ning +) Short- term cre- dit (incre- ase +)	Tilituotto PSP:sta (lisäys +) Kontoku- rantskuld i PSB (ök- ning +) Current debt from PSP (in- crease +)	Kassa-, postisiirto- ja shekki- livarat (lisäys -) Kassa-, postgiro- och check- konto (ökning -) Cash, postal giro and che- que accounts (increase -)	Lyhyt- aikaiset rahoitus- varaukset (lisäys -) Kortfristi- ga finan- sierings- reserverin- gar (ök- ning -) Short-term financial reserves (increase -)	Muut tasetilit (lisäys -) Andra balans- konton (ökning -) Other balance accounts (increase -)	Yhteensä Summa Total
	1	2	3	4	5	6	7	8	9	10	11	12	13	
1 000 000 mk														
1981 .....	53 647	56 177	-2 530	1 748	-4 278	5 229	+ 951	- 64	-	-431	- 434	- 22	- 951	
1982 .....	60 350	65 506	-5 156	2 751	-7 907	8 165	+ 258	- 29	-	+255	-1 049	+ 565	- 258	
1983 .....	66 416	74 943	-8 527	3 939	-12 465	11 378	-1 088	+528	-	+210	- 723	+1 073	+1 088	
1984 .....	77 466	80 878	-3 412	5 552	- 8 964	10 752	+1 788	+ 92	-	-420	- 822	- 637	-1 788	
1985 .....	86 361	89 722	-3 361	7 682	-11 043	11 189	+ 145	+134	-	- 30	- 912	+ 663	- 145	
1985 I	3 744	6 647	-2 903	1 015	-3 920	1 720	-2 197	- 4	-	+147	+1 955	+ 99	+2 197	
II	8 326	7 163	+1 163	195	+ 968	758	+1 725	+ 1	-	-220	-1 198	- 308	-1 725	
III	5 355	6 689	-1 334	742	-2 076	528	-1 549	-	-	+371	+1 237	- 59	+1 549	
IV	7 293	6 845	+ 449	755	- 306	1 404	+1 097	+ 2	-	-443	- 529	- 127	-1 097	
V	6 886	9 410	-2 524	1 045	-3 569	1 052	-2 517	- 5	-	- 61	+ 922	+1 660	+2 517	
VI	7 029	7 668	- 638	240	- 878	606	- 272	+111	-	+593	- 477	+ 44	+ 272	
VII	8 055	7 517	+ 538	855	- 316	693	+ 376	+ 5	-	- 14	- 305	- 63	- 376	
VIII	6 902	7 652	- 750	365	-1 115	1 040	- 75	- 25	-	+197	+ 153	- 250	+ 75	
IX	7 135	6 882	+ 252	430	- 178	474	+ 296	+121	-	-694	- 55	+ 333	- 296	
X	7 533	7 685	- 152	280	- 432	1 382	+ 950	- 17	-	+188	-1 545	+ 424	- 950	
XI	9 600	7 574	+2 026	471	+1 555	717	+2 273	- 1	-	+322	-2 356	- 238	-2 273	
XII	8 502	7 990	+ 512	1 290	- 778	815	+ 37	- 53	-	-418	+1 286	- 852	- 37	
1986 I	5 591	7 738	-2 147	1 036	- 3 183	2 430	- 752	+ 14	-	+265	+ 762	- 289	+ 752	
II														
III														
IV														
V														
VI														
VII														
VIII														
IX														
X														
XI														
XII														

Ks. huomautusosasto numerossa I.

Se notavdelningen i häfte I.

See note section in No. I.

## 58. Valtionvelka — Statsskulden — State debt

Vuoden ja kuukauden lopussa Vid utgången av At the end of	Ulkomainen velka — Utländsk skuld — Foreign debt					Kotimainen velka — Inhemsk skuld — Domestic debt					Koko valtionvelka Hela stats-skulden Total State debt	
	Obligaa-tiolainat Obliga-tionslån Publicly offered bonds	Muut jouk-kovelkakirja-lainat Övriga mas-ksuldebrevs-lån Privately placed bonds	Pitkäaikaiset velkakirja-lainat Långfristiga skuldebrevs-lån Long-term promissory notes	Lyhyt-aikainen velka Kortfristi-ga lån Short-term loans	Yhteensä Summa Total	Yleisöobli-gaatiolainat Obligations-lån för all-mänheten Publicly offered bonds	Muut jouk-kovelkakirja-lainat Övriga mas-ksuldebrevslån Privately placed bonds	Pitkäaikaiset velkakirja-lainat Långfristiga skuldebrevs-lån Long-term promissory notes	Lyhyt-aikainen velka Kortfristi-ga lån Short-term loans	Yhteensä Summa Total		
1 000 000 mk												
	1	2	3	4	5	6	7	8	9	10	11	
1981 .....	8 416	2 591	2 005	319	13 331	6 303	1 744	715	9	8 771	22 102	
1982 .....	11 688	3 038	3 675	406	18 807	7 635	2 896	847	63	11 441	30 248	
1983 .....	14 127	3 391	4 205	—	21 723	9 506	4 864	2 013	18	16 401	38 124	
1984 .....	16 513	2 666	5 767	—	24 946	12 037	5 367	1 653	266	19 323	44 269	
1985 .....	17 316	2 703	5 658	—	25 677	14 994	5 352	526	432	21 304	46 981	
1985	I	17 039	2 648	5 806	—	25 493	12 562	5 056	1 629	278	19 525	45 018
	II	17 275	2 954	5 881	—	26 110	12 714	5 212	1 629	284	19 839	45 949
	III	16 734	2 718	5 745	—	25 197	12 937	5 190	1 479	284	19 890	45 087
	IV	17 591	2 729	5 756	—	26 076	12 938	5 224	1 269	286	19 717	45 793
	V	17 106	2 704	5 722	—	25 532	13 459	5 136	1 269	398	20 262	45 794
	VI	17 057	2 628	5 882	—	25 567	13 573	5 304	1 264	323	20 464	46 031
	VII	16 809	2 686	5 774	—	25 269	13 687	5 048	1 013	323	20 071	45 340
	VIII	17 186	2 696	5 772	—	25 654	13 963	5 163	1 028	314	20 468	46 122
	IX	17 267	2 724	5 796	—	25 787	14 135	5 313	748	314	20 510	46 297
	X	17 769	2 690	5 746	—	26 205	14 376	5 479	748	314	20 917	47 122
	XI	17 628	2 687	5 712	—	26 027	14 859	5 290	753	314	21 216	47 243
	XII	17 316	2 703	5 658	—	25 677	14 994	5 352	526	432	21 304	46 981
1986	I	17 590	2 730	5 819	—	26 139	15 945	5 250	523	666	22 384	48 523
	II	17 250	2 634	5 800	—	25 684	15 864	5 298	518	666	22 346	48 030
	III	16 907	2 364	5 827	—	25 098	16 339	5 376	518	666	22 899	47 997
	IV	16 831	2 385	5 968	—	25 184	16 465	5 135	518	667	22 785	47 969
	V	17 562	2 438	6 159	—	26 159	16 829	5 118	518	667	23 132	49 291
	VI	17 931	2 477	6 329	—	26 737	16 890	5 045	509	600	23 044	49 781
	VII											
	VIII											
	IX											
	X											
	XI											
	XII											

Ks. huomautusosasto numerossa I.

Se notavdelningen i häfte I.

See note section in No. I.

59. Ilmoitetut sairaustapaukset – Anmälda sjukdomsfall – Registered cases of illness

Vuosi ja kuukausi År och månad Year and month	Lavantauti Tyfus <i>Febris typhoidea</i>	Pikkulavan- tauti Paratyfus <i>Febris para- typhoidea</i>	Hiirilavantauti Mustyfus <i>Salmonella typhimurium</i>	Muut salmonella- infektiot Övriga salmo- nellainfektiomer <i>Salmonellosis alia</i>	Punatauti Rödsot <i>Dysenteria</i>	Suolitulehdus, ripuli Enteritis och diarré <i>Enteritis, Diarrhoea</i>	Hengityselinten tuberkuloosi <i>Tuberkulos respirationsorganen Tub.organorum respirationis</i>		
	(N:o 001)	(N:o 002)	(N:o 003)		(N:o 004, 006)	(N:o 008, 009)	M	N	
	1	2	3	4	5	6	7	8	
1981 .....	7	20	1 005	1 140	210	51 383	974	617	
1982 .....	7	18	1 514	1 774	204	62 966	942	687	
1983 .....	15	17	960	2 036	192	48 039	846	632	
1984 .....	7	15	1 011	2 019	225	43 229	759	562	
1985 .....	7	17	1 035	3 397	214	50 899	781	595	
1986	I	—	1	66	266	3	8 899	85	51
	II	—	—	33	290	17	8 949	42	20
	III	—	1	32	232	4	9 218	43	33
	IV								
	V								
	VI								
	VII								
	VIII								
	IX								
	X								
	XI								
	XII								

Vuosi ja kuukausi År och månad Year and month	Jänisrutto Tularemi <i>Tularaemia</i>	Hinkuyskä Kikhosta <i>Pertussis</i>	Streptokokin aiheut- tama kitarisatulehdus ja tulirokko Streptokokk tonsillitis och scharlakansfeber <i>Scarlatina et tonsilli- tis streptococcica</i>	Meningokokin aiheuttama aivo- kalvontulehdus Meningokokk- infektion <i>Infectio me- ningococcica</i>	Aseptinen aivo- kalvontulehdus Aseptisk hjärn- hinneinflammation <i>Meningitis aseptica</i>	Vesirokko Vatten- koppor <i>Varicellae</i>	Tuhkarokko Mässling <i>Morbilli</i>	Vihurirokko Röda hund <i>Rubeola</i>	
	(N:o 021)	(N:o 033)	(N:o 034)	(N:o 036)	(N:o 045–046)	(N:o 052)	(N:o 055)	(N:o 056)	
	9	10	11	12	13	14	15	16	
1981 .....	26	116	6 740	66	259	8 784	3 813	3 771	
1982 .....	154	378	6 410	62	155	8 638	5 402	3 259	
1983 .....	649	639	6 014	49	136	7 419	4 751	2 254	
1984 .....	77	245	6 985	49	81	7 713	729	1 005	
1985 .....	11	308	5 882	50	114	8 046	344	1 881	
1986	I	1	75	756	1	5	1 498	63	175
	II	2	41	589	2	7	1 142	152	201
	III	—	15	456	5	7	845	27	188
	IV								
	V								
	VI								
	VII								
	VIII								
	IX								
	X								
	XI								
	XII								

Ks. huomautusosasto numerossa I.

Se notavdelningen i häfte I.

See note section in No. I.

Vuosi ja kuukausi År och månad Year and month	Virus-aivotulehdus Virus-encefalitis <i>Encephalitis virosa</i>	Tarttuva keltatauti Smittosam gulsot <i>Hepatitis infectiosa</i>	Sikotauti Påssjuka <i>Parotitis epidemica</i>	Malaria	Kuppa – Syfilis – <i>Syphilis</i>					
					Synnynn. Medfödd <i>Congenita</i>		Varhaisk. Tidig <i>Recens</i>		Direeton ja myöhäisk. Latent, sen <i>Latens, tarda</i>	
					M	N	M	N	M	N
	(N:o 065)	(N:o 070)	(N:o 072)	(N:o 084.30)	N:o 090,00–909,99		N:o 091,00–091,30		N:o 092,00–097,00	
	17	18	19	20	21	22	23	24	25	26
1981.....	64	55	2 942	12	–	–	58	21	20	10
1982.....	71	51	2 182	25	–	–	65	20	27	16
1983.....	61	41	1 468	31	–	–	62	17	20	17
1984.....	4	49	514	29	–	–	47	27	17	14
1985.....	20	69	414	11	–	2	61	25	13	13
1986										
I	–	3	32	2	–	–	2	1	1	2
II	–	2	50	2	–	–	4	5	3	–
III	–	3	34	1	1	–	2	2	4	2
IV										
V										
VI										
VII										
VIII										
IX										
X										
XI										
XII										

Vuosi ja kuukausi År och månad Year and month	Äkill. tippuri Akut gonorré <i>Gonorrhoea acuta</i>		Muu tippuri Övrig gonorré <i>Gonorrhoea loci alterius</i>		Lapamato Bandmask <i>Dibothrioccephalus</i>	Äkillinen kitarisatulehdus Akut tonsillitis <i>Tonsillitis acuta</i>	Äkillinen hengitystietulehdus Akut infektion i övre luftvägarna <i>Infectio viarum respirat sup.</i>	Influenssa Influenza <i>Influenza</i>	Keuhkokuume Lunginflammation <i>Pneumonia</i>
	M	N	M	N					
	(N:o 098.00–098.09)		(N:o 098.88)		(N:o 123.40)	(N:o 463)	(N:o 465)	(N:o 470–474)	(N:o 480–486)
	27	28	29	30	31	32	33	34	35
1981.....	4 848	3 450	37	18	605	111 909	421 719	16 565	8 491
1982.....	4 373	3 145	12	10	481	116 078	362 411	–	8 662
1983.....	4 256	3 032	1	2	361	90 596	433 146	13 994	11 339
1984.....	4 384	3 207	2	5	274	76 914	342 594	4 298	9 388
1985.....	4 047	2 952	5	7	278	78 668	393 807	17 596	9 304
1986									
I	310	217	–	–	17	7 964	46 578	1 552	1 181
II	237	177	–	–	17	6 107	50 148	6 877	904
III	232	133	–	–	24	5 694	44 818	–	883
IV									
V									
VI									
VII									
VIII									
IX									
X									
XI									
XII									

Ks. huomautusosasto numerossa I.

Se notavdelningen i häfte I.

See note section in No. I.

60. Vireille pannut konkurssit – Anhängiggjorda konkursmål – Bankruptcies

Vuosi ja vuosineljännes År och kvartal Year and quarter	Yhtiöt – Bolag – Companies								
	Kaikkiaan Inalles Total	Maa- ja metsätalous Jord- och skogsbruk Agriculture and forestry	Teollisuus ja käsityö Industri och hantverk Industry and handicraft	Rakennustoiminta Byggnadsverksamhet Construction	Kauppa Handel Commerce	Liikenne Samfärdsel Transport and communications	Palvelukset Tjänster Services	Tuntematon Okänd Unknown	
	1	2	3	4	5	6	7	8	
1981 .....	1 219	2	206	154	192	13	81	119	
1982 .....	1 447	4	304	118	212	18	125	125	
1983 .....	1 322	17	317	112	224	35	89	102	
1984 .....	1 704	7	383	155	273	42	121	159	
1985 .....	2 122	8	519	254	386	40	172	124	
1984	I	397	4	91	35	71	7	19	49
	II	368	1	96	36	57	4	30	33
	III	477	1	87	47	83	16	38	38
	IV	462	1	109	37	62	15	34	39
1985	I	514	5	130	58	86	8	36	51
	II	492	—	125	64	78	4	30	32
	III	492	—	121	45	107	11	48	19
	IV	624	3	143	87	115	17	58	22
1986	I	629	5	144	87	123	17	76	10
	II	455	3	97	58	95	10	54	4

Vuosi ja vuosineljännes År och kvartal Year and quarter	Yrittäjät – Företagare – Individual enterprisers									
	Maa- ja metsätalous Jord- och skogsbruk Agriculture and forestry	Teollisuus ja käsityö Industri och hantverk Industry and handicraft	Rakennustoiminta Byggnadsverksamhet Construction	Kauppa Handel Commerce	Liikenne Samfärdsel Transport and communications	Palvelukset Tjänster Services	Tuntematon Okänd Unknown	Muut yksityishenkilöt Andra enskilda personer Other individuals	Tuntematon Okänd Unknown	
	9	10	11	12	13	14	15	16	17	
1981 .....	3	23	43	37	17	16	121	12	180	
1982 .....	11	32	54	55	25	25	128	38	173	
1983 .....	14	37	40	58	19	23	121	19	95	
1984 .....	8	38	52	62	21	28	190	27	138	
1985 .....	10	61	59	103	42	44	119	21	160	
1984	I	2	9	10	18	6	3	34	8	31
	II	4	6	15	12	5	4	31	5	29
	III	2	7	10	21	4	9	70	6	38
	IV	—	16	17	11	6	12	55	8	40
1985	I	1	11	10	24	8	9	35	5	37
	II	1	13	20	17	12	7	37	8	44
	III	3	16	10	25	9	11	23	4	40
	IV	5	21	19	37	13	17	24	4	39
1986	I	4	16	17	43	18	15	32	—	22
	II	1	25	12	29	7	14	31	—	15

Ks. huomautusosasto numerossa I.

Se notavdelningen i häfte I.

See note section in No. I.

**61. Poliisin ja tullin tietoon tulleet rikokset, päihtymyksen takia säilöön otetut ja pysäköintivirheet**  
**Brott som kommit till polisens och tullens kännedom; berusade som tagits i förvar och parkeringsfel**  
*Offences known to the police and the customs, intoxicated persons taken into custody and parking offences*

Vuosi ja kuukausi År och månad Year and month	Kaikki rikokset Alla brott All offences	Rikoslakia vastaan tehty rikokset – Brott mot strafflagen – Offences against the Penal Code										
		Virkamiehen väkivaltainen vastustaminen Väldsam motstånd mot tjänsteman Assaulting an official	Haitanteko virkamiehelle Hindränd av tjänsteman Impeding an official in the performance of his duties	Rattijuopumus Rattfylleri Drunken driving	Asiakirjan väärentäminen Förtalskning av handling Forgery of documents	Salakuljetus Smuggling Smuggling	Tappo, murha Dråp, mord Man-slaughters, murder	Pahoinpitelyrikokset (myös tappelu) Misshandelsbrott (också slagsmål) Assault offences (incl. general affray)	Siveellisyysrikokset Sedlighetsbrott Sexual offences	Varkausrikokset Tilgrepps-brott Theft offences	Moottoriajoneuvon luvaton käyttö tai anastaminen Olovligt bruk eller tillgrepp av motorfordon Unauthorized taking or theft of a motor vehicle	Kavallus Förskringring Embezzlement
	1	2	3	4	5	6	7	8	9	10	11	12
1981....	512 642	1 526	4 598	20 479	6 232	192	107	14 730	1 320	108 963	8 125	3 691
1982....	528 903	1 553	4 811	20 804	8 034	1 177	107	15 723	1 294	114 783	8 144	3 543
1983....	588 043	1 452	4 832	21 749	7 983	249	114	15 248	1 121	112 477	8 620	1 975
1984....	657 868	1 575	4 982	21 407	8 655	427	107	16 442	1 064	112 669	8 402	1 905
1985....	658 758	1 473	4 760	21 262	8 748	196	117	16 425	3 166	124 109	9 500	2 377
1985 I	46 176	100	344	949	918	15	7	1 047	32	7 063	443	189
II	45 992	79	343	970	566	17	11	946	55	7 054	364	167
III	49 556	118	373	1 552	686	21	9	1 220	171	8 733	589	158
IV	50 451	105	292	1 433	638	12	4	1 181	55	9 631	581	137
V	59 114	130	413	2 009	774	22	9	1 581	161	10 770	775	219
VI	50 896	149	418	2 266	898	14	12	1 565	121	10 695	902	157
VII	56 366	132	395	2 298	787	13	9	1 484	88	12 670	1 032	146
VIII	61 768	150	415	2 485	556	16	17	1 656	96	13 327	1 295	169
IX	64 564	134	394	2 340	543	25	9	1 397	101	12 258	1 020	159
X	68 648	140	437	2 190	988	10	14	1 482	72	13 245	1 044	214
XI	58 965	136	414	1 838	652	7	15	1 533	138	10 362	804	190
XII	46 303	134	405	1 367	656	16	11	1 290	76	8 507	570	150
1986 I	56 080	116	427	1 324	712	14	14	1 206	144	9 773	518	214
II	51 470	95	372	1 311	648	14	7	1 095	51	7 994	431	171
III	52 570	129	389	1 704	496	24	12	1 149	60	8 796	548	160
IV												
V												
VI												
VII												
VIII												
IX												
X												
XI												
XII												

Ks. huomautusosasto numerossa I.

Se notavdelningen i häfte I.

See note section in No. I.

61. Poliisin ja tullin tietoon tulleet rikokset, päihtymyksen takia säilöönotetut ja pysäköintivirheet (jatk.)  
 – Brott som kommit till polisens och tullens kännedom, berusade som tagits i förvar och parkeringsfel (forts.) – Offences known to the police and the customs, intoxicated persons taken into custody and parking offences (cont.)

Vuosi ja kuukausi År och månad Year and month	(Jatk. – Forts. – Cont.)			Muut rikokset – Övriga brott – Other offences							Liikenne-rikokset Trafikbrott Traffic offences	Päihtymyksen takia säilöönotetut Berusade som tagits i förvar Intoxicated persons taken into custody	Pysäköintivirheet <sup>1)</sup> Parkeringsfel <sup>1)</sup> Parking offences <sup>1)</sup>
	Ryöstö Rån Robbery	Petos Bedrägeri Fraud	Muut Övriga Other offences	Yhteensä Inalles Total	Alkoholipitoisen aineen luvatonta valmistusta Olovlig tillverkning av alkoholhaltigt ämne Illicit distillation of alcohol	Alkoholipitoisen aineen luvatonta myyntiä Olovlig försäljning av alkoholhaltigt ämne Illicit sale of alcohol	Alkoholipitoisen aineen luvatonta maahantuontia Olovlig införsel av alkoholhaltigt ämne Illicit import of alcohol	Muut alkoholi- lakirikokset Övriga brott mot alkohol- lagen Other offences against the Alcoholic Beverages Act	Muut Övriga Other offences	Yhteensä Inalles Total			
1981 ....	1 828	13 061	55 676	240 528	681	1 431	3 320	12 863	31 599	49 894	222 220	210 519	268 603
1982 ....	1 763	19 091	58 599	259 426	716	1 511	2 610	10 614	30 837	46 288	223 189	214 946	273 094
1983 ....	1 604	20 102	57 776	255 302	611	1 526	2 397	11 421	34 991	50 946	281 795	213 728	290 251
1984 ....	1 509	25 930	60 296	265 370	666	1 439	1 634	13 710	38 981	56 430	336 068	209 700	320 871
1985 ....	1 532	33 513	64 790	291 968	772	1 278	1 504	11 382	37 802	52 738	314 052	198 341	328 714
1985 I	106	2 106	4 439	17 758	32	117	52	487	2 980	3 668	24 750	12 671	19 586
II	77	2 108	3 616	16 373	25	99	68	513	3 309	4 014	25 605	13 281	21 181
III	108	2 586	3 985	20 309	36	99	71	769	3 347	4 322	24 925	17 317	27 998
IV	84	2 098	4 438	20 689	180	93	241	708	3 400	4 622	25 140	10 338	25 356
V	130	2 586	5 556	27 135	86	112	76	1 007	3 105	4 386	27 593	19 676	30 295
VI	162	1 840	5 733	24 932	62	118	163	934	2 569	3 846	22 118	19 307	24 700
VII	172	3 536	6 139	28 901	74	104	111	1 158	2 588	4 035	23 430	19 572	26 992
VIII	217	3 213	6 604	30 216	52	81	189	1 277	2 580	4 179	27 373	20 257	30 579
IX	165	2 813	6 090	27 448	54	99	172	1 473	3 029	4 827	32 289	17 223	29 273
X	138	3 814	6 481	30 269	54	118	160	1 273	4 015	5 620	32 759	17 387	34 954
XI	121	3 850	5 639	25 699	54	118	133	960	4 074	5 339	27 927	15 978	31 758
XII	100	2 205	5 760	21 247	43	90	69	629	2 960	3 791	21 265	15 334	26 042
1986 I	98	3 789	7 048	25 397	38	115	118	613	3 453	4 337	26 346	14 501	31 398
II	74	3 428	3 865	19 556	46	102	77	683	3 086	3 994	27 920	13 444	28 277
III	104	2 285	4 611	20 467	48	87	53	711	3 363	4 262	27 841	15 958	28 954
IV													
V													
VI													
VII													
VIII													
IX													
X													
XI													
XII													

Ks. huomautusosasto numerossa I.

<sup>1)</sup> Maksukehotukset.

Se notavdelningen i häfte I.

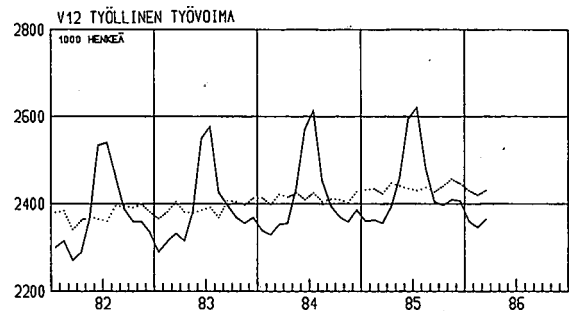
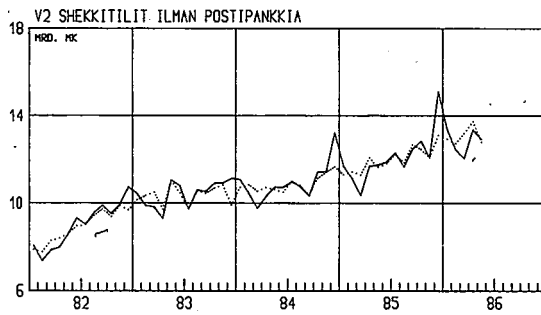
<sup>1)</sup> Betalningsanmaningar.

See note section in No. I.

<sup>1)</sup> Requests to pay.

Kausitasoitettuja tilastosarjoja – Säsongutjämnade serier – *Seasonally adjusted series*

Rahamarkkinat Pénningmarknaden <i>Money market</i>		Ulkomainen suhdannekehitys Utländsk konjunkturutveckling <i>Foreign economic indicators</i>								
Rahalaitosten ottolainaus yleisöltä Pénninginrättningarnas inlåning från allmänheten <i>Deposits by the public</i>		Rahalaitosten antolainaus yleisölle Pénninginrättningarnas utlåning till allmänheten <i>Advances to the public</i>			Teollisuustuotannon volyyymi-indeksi Volymindex för industriproduktionen <i>Volume index of industrial production</i>					
Vuosi ja kuukausi År och månad <i>Year and month</i>	Shekkilitilit Checkräkningar <i>Cheque accounts</i>	Shekkilitilit ilman Postipankkia Checkräkningar utan Postbanken <i>Cheque accounts excluding postal giro accounts</i>	Varsinaiset talletukset Egentliga depositioner <i>Time deposits</i>	OECD	Saksan liittotasavalta Föbundsrepubliken Tyskland <i>Federal Republic of Germany</i>	Ruotsi Sverige <i>Sweden</i>	Englanti England <i>UK</i>	USA		
	Mrd. mk				1980 = 100					
	V 1	V 2	V 3	V 5	V 6	V 7	V 8	V 9	V 10	
1985	I	15,9	11,3	110,7	146,0	108	103	110	106	114
	II	16,1	11,4	112,3	148,1	107	102	109	106	114
	III	16,4	11,3	113,4	150,1	109	103	113	108	114
	IV	17,0	12,1	115,0	151,6	110	103	113	109	114
	V	16,6	11,6	116,5	153,4	109	104	110	109	114
	VI	17,1	11,8	117,8	155,2	111	105	115	108	115
	VII	17,5	12,2	118,8	157,1	109	108	109	108	114
	VIII	17,4	11,8	120,5	159,1	111	105	116	108	115
	IX	18,5	12,7	121,6	160,8	111	105	114	109	115
	X	17,9	12,4	123,7	162,9	111	108	113	108	115
	XI	17,9	12,1	125,3	165,1	112	108	115	110	116
	XII	18,8	13,1	128,0	168,1	108	103	108	107	116
1986	I	18,0	12,9	129,2	170,6	111	106	114	108	117
	II	18,2	12,7	134,1	172,5	111	106	113	109	116
	III	19,5	13,2	132,0	174,0	112	106	116	109	115
	IV	19,0	13,7	132,9	176,6					115
	V	18,9	12,8	134,5	177,0					
	VI									
	VII									
	VIII									
	IX									
	X									
	XI									
	XII									

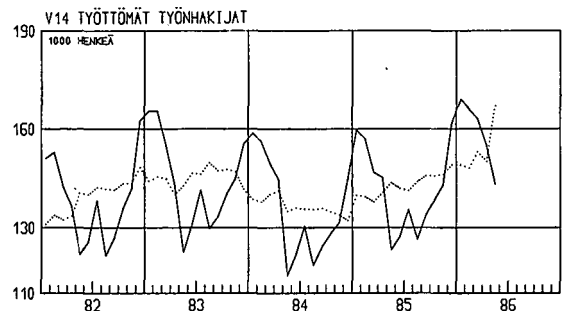
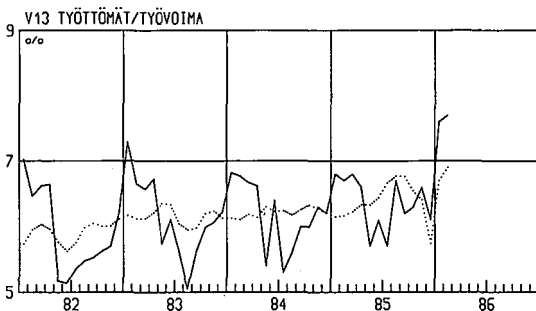


— alkuperäinen — original — original  
 ..... kausitasoitettu — säsongutjämnad — seasonally adjusted

# Kausitasoitettuja tilastosarjoja – Säsongutjämnade serier – Seasonally adjusted series

Δ 3 kuukauden liukuva keskiarvo – 3 månaders glidande medelvärde – 3 month's moving average

Vuosi ja kuukausi År och månad Year and month	Työllisyys Sysstelsättning Employment					Maa- ja metsätalous Lant- och skogsbruk Agriculture and forestry						
	Työvoima Arbets- kraft Labour force	Työllinen työvoima Sysstelsatta Employed	Työttö- mät/työ- voima Arbets- lösa/ar- betskraft Unem- ployed/la- bour force	Työttömät työnhakijat Arbetslösa arbetssökare Unemployed applicants	Tarjotut työpaikat Lediga arbets- platser Jobs vacant	Meijereiden vastaanotta- ma maito Av mejerier invägd mjölk Milk received by dairies	Naudanlihan tuotanto Produktion av kött av nötkreatur Production of beef	Sianlihan tuotanto Produktion av fläsk Production of pork	Markkina- hakuut yhteensä Marknads- avverkningar inalles Total commercial fellings	Ainespino- puu Travet råvirke Cordwood	Tukkipuu Stock Logs	
	1 000	%	1 000	1 000 000 l	1 000 000 kg	1 000 m <sup>3</sup>						
V 11	V 12	V 13	V 14	V 15	V 16	V 18	V 19	V 21	V 22	V 23		
1985	I	2 588	2 432	6,2	140	28	243	10,7	14,7	3 850	1 985	1 897
	II	2 595	2 435	6,2	139	29	238	10,7	14,6	3 601	1 875	1 760
	III	2 585	2 422	6,2	138	28	241	10,5	14,2	3 795	1 975	1 857
	IV	2 609	2 447	6,3	141	28	241	10,4	14,1	3 990	1 974	2 042
	V	2 606	2 441	6,3	144	28	237	10,4	14,2	3 960	2 032	1 961
	VI	2 593	2 434	6,4	142	29	233	10,5	14,5	3 290	1 717	1 593
	VII	2 596	2 430	6,7	141	29	234	10,6	14,3	3 161	1 680	1 488
	VIII	2 603	2 437	6,8	144	29	232	10,4	14,2	2 923	1 605	1 318
	IX	2 592	2 427	6,8	146	29	233	10,3	14,1	3 078	1 603	1 468
	X	2 607	2 440	6,5	146	28	231	10,0	14,2	3 176	1 652	1 541
	XI	2 627	2 457	6,4	146	28	231	9,9	14,3	3 319	1 600	1 750
	XII	2 606	2 445	6,5	149	30	232	10,1	14,3	3 461	1 600	1 909
1986	I	2 610	2 430	6,7	149	30	237	10,8	14,5	3 792	1 773	2 067
	II	2 602	2 419	6,9	148	28	237	10,1	14,0	3 602	1 834	1 803
	III	2 608	2 431		153	24	237	10,5	14,5	2 969	1 564	1 438
	IV				150	21	231	9,7	14,1	3 091	1 690	1 445
	V				167		233			2 795	1 506	1 310
	VI											
	VII											
	VIII											
	IX											
	X											
	XI											
	XII											



— alkuperäinen — original — original  
 ..... kausitasoitettu — säsongutjämnad — seasonally adjusted

# Kausitasoitettuja tilastosarjoja – Säsongutjännade serier – Seasonally adjusted series

Δ 3 kuukauden liukuva keskiarvo – 3 månaders glidande medelvärde – 3 month's moving average

○ Työpäivää kohti – Per arbetsdag – Per working day

## Teollisuustuotannon volyyymi-indeksi – Volymindex för industriproduktionen – Volume index of industrial production

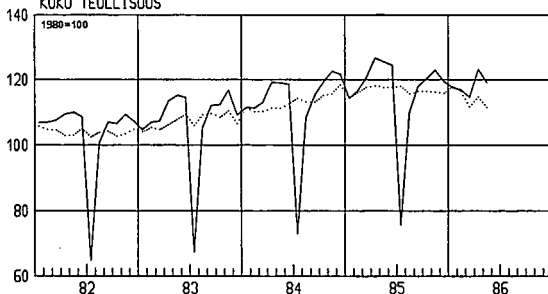
Vuosi ja kuukausi År och månad Year and month	Koko teollisuus Hela industrin Total industry ○	Investoin- titavarat Investe- ringsvä- ror Invest- ment goods ○	Muut tuo- tantohyö- dykkeet Andra pro- duktions- förmöden- heter Other producers' goods ○ Δ	Kulutus- hyödyk- keet Konsum- tions- förmöden- heter Consum- ers' goods ○	2 Kaivos- ja muu kai- vannais- toiminta Brytning av mine- raliska produkter Mining and quarrying ○ Δ	3 Tehdas- teollisuus Fabriks- industri Manufac- turing ○	311-2 Elintarvik- keiden valmistus Livsme- delstill- verkning Food manu- facturing ○ Δ	322 Vaatteiden valmistus Tillverk- ning av kläder Manufac- ture of wearing apparel, except footwear ○ Δ	331-2 Puutava- ran val- mistus Trävaru- tillverk- ning Manufac- ture of wood and wood products ○	341 Massan, paperin ja paperituot- teiden val- mistus Massa-, pappers- och papp- ersvaru- tillverkning Manuf. of paper and paper prod. ○	342 Graafinen tuotanto Grafisk produktion Printing, publishing and allied industries ○	361-9 Savi-, lasi- ja kivituotteiden valmistus Ler-, glas- och stenprodukts- tillverkning Manuf. of nonmetallic mineral prod., except prod. of petroleum and coal ○
--	---	---	---	---	--	---	--	---	--	--	---	--

1980 = 100

		V 24	V 25	V 26	V 27	V 28	V 29	V 30	V 33	V 35	V 36	V 37	V 40	
1985	I	114	129	114	109	117	113	113	108	89	119	120	111	
	II	116	134	115	110	117	114	111	108	91	115	120	108	
	III	118	142	117	110	115	117	111	109	97	117	122	112	
	IV	118	140	118	111	109	117	110	110	97	116	121	111	
	V	117	145	116	110	109	117	109	110	95	112	122	114	
	VI	118	143	117	110	116	117	109	101	94	119	116	112	
	VII	118	147	119	107	111	117	109	98	95	118	119	117	
	VIII	116	136	115	109	109	116	108	101	92	116	118	117	
	IX	116	134	116	111	100	116	108	110	91	115	119	113	
	X	116	141	115	109	102	116	109	110	95	108	120	112	
	XI	116	137	115	110	101	115	109	107	98	111	120	115	
	XII	116	136	114	111	101	115	110	108	91	111	122	111	
1986	I	118	139	117	112	99	117	111	107	102	112	117	107	
	II	116	136	115	112	98	116	110	105	97	107	128	105	
	III	112	133	110	108	94	112	109	105	89	98	125	92	
	IV	115	142	114	107	93	115	105	107	93	118	121	102	
	V	112	136	110	105		112			85	113	123	96	
	VI													
	VII													
	VIII													
	IX													
	X													
	XI													
	XII													

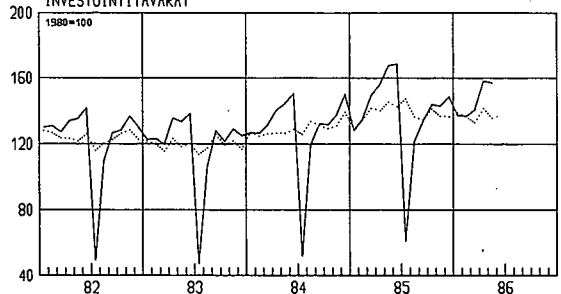
V24 TEOLLISUUSTUOTANNON VOLYYMI-INDEKSI

KOKO TEOLLISUUS



V25 TEOLLISUUSTUOTANNON VOLYYMI-INDEKSI

INVESTOINTITAVARAT



— alkuperäinen — original — original  
 ..... kausitasoitettu — säsongutjännad — seasonally adjusted

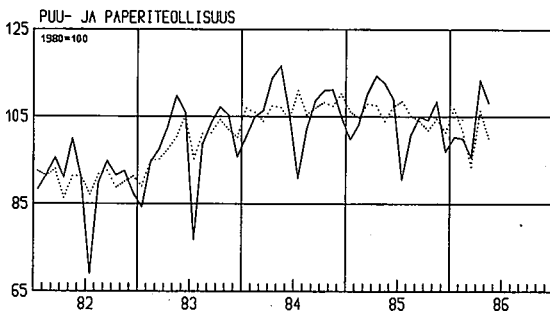
# Kausitasoitettuja tilastosarjoja – Säsongutjämnade serier – Seasonally adjusted series

Δ 3 kuukauden liukuva keskiarvo – 3 månaders glidande medelvärde – 3 month's moving average

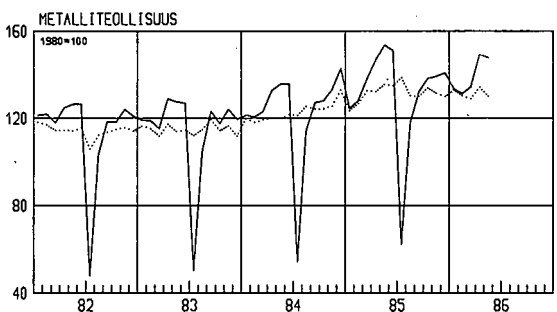
○ Työpäivää kohti – Per arbetsdag – Per working day

Vuosi ja kuukausi År och månad Year and month	Teollisuustuotannon volyyymi-indeksi – Volymindex för industri- produktionen – Volume index of industrial production							Kotimaan kauppaa Handeln Commerce			Sanomalehtien ilmoitus- tila-indeksi Tidnings- annonsut- rymme- index Newspaper advertising space index	
	371-2 Metallien valmistus Metall- framställ- ning Basic metal industries ○ Δ	381 Metalli- tuotteiden valmistus Metallvaru- tillverkning Manufacture of fabricat- ed metal products except machinery and equipment ○	382 Koneiden valmistus Maskintill- verkning Manufacture of machinery ○ Δ	4 Sähkö-, kaasu- ja vesihuolto El-, gas- och vatten- försörj- ning Electricity, gas and water ○ Δ	331, 341 Puu- ja paperi- teollisuus Trä- och pappers- industri Manufacture of wood, paper and paper products ○	37-38 Metalli- teollisuus Metall- industri Manufacture of metal and metal products ○	Muu tehdas- teollisuus Annan fabriks- industri Other manufac- turing industries ○	Tukku- myynnin arvo Parti- handelns värde Wholesale value ○	Vähittäis- myynnin arvo Detalj- handelns värde Retailing value ○	Tukku- myynnin volyyymi Parti- handelns volym Wholesale volume ○		Vähittäis- myynnin volyyymi Detalj- handelns volym Retailing volume ○
	1980 = 100							1 000 000 mk	1980 = 100		1969 = 100	
	V 41	V 42	V 43	V 46	V 47	V 48	V 49	V 50	V 51	V 52	V 53	V 55
1985 I	119	133	131	124	106	123	108	13 542	9 125	114	112	182
II	116	134	134	125	105	127	110	12 811	9 308	107	114	183
III	117	141	138	123	108	133	111	12 946	9 405	107	114	193
IV	119	143	144	121	107	132	112	13 934	9 243	114	112	190
V	122	141	144	122	104	135	111	13 077	9 792	107	118	186
VI	121	141	146	119	107	135	109	13 071	9 586	106	115	189
VII	121	151	141	118	108	138	109	13 597	9 390	110	112	185
VIII	119	142	135	117	105	130	112	12 718	9 514	103	114	193
IX	120	143	133	119	104	130	112	13 063	9 536	106	115	185
X	121	143	133	121	102	134	110	13 596	9 463	112	114	189
XI	119	145	135	122	104	131	110	13 257	9 519	109	116	194
XII	120	136	133	123	101	130	110	13 510	9 020	113	116	189
1986 I	118	146	134	122	107	133	112	14 275	10 153	117	121	183
II	117	149	131	118	102	130	113	13 772	9 838	113	116	183
III	117	153	133	116	94	129	109	12 728	9 409	107	112	175
IV	117	141	133	113	106	134	105					217
V		142			100	130	104					
VI												
VII												
VIII												
IX												
X												
XI												
XII												

V47 TEOLLISUUSTUOTANNON VOLYYMI-INDEKSI



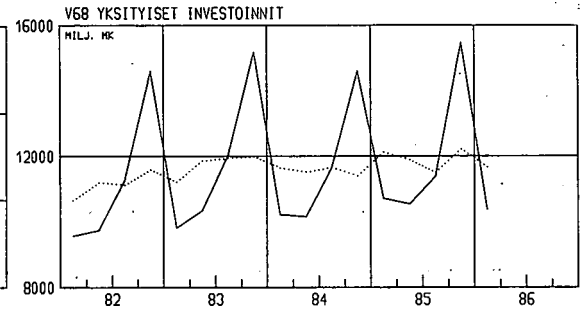
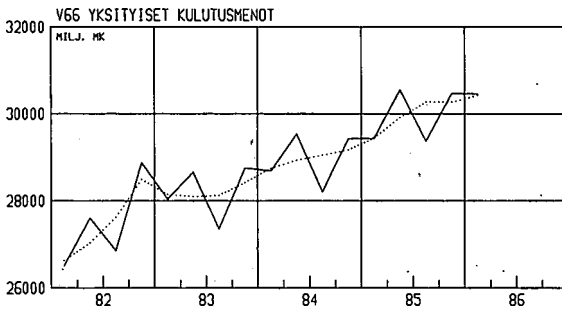
V48 TEOLLISUUSTUOTANNON VOLYYMI-INDEKSI



— alkuperäinen — original — original  
 ..... kausitasoitettu — säsongutjämnad — seasonally adjusted

Kausitasoitettuja tilastosarjoja – Säsongutjämnade serier – *Seasonally adjusted series*

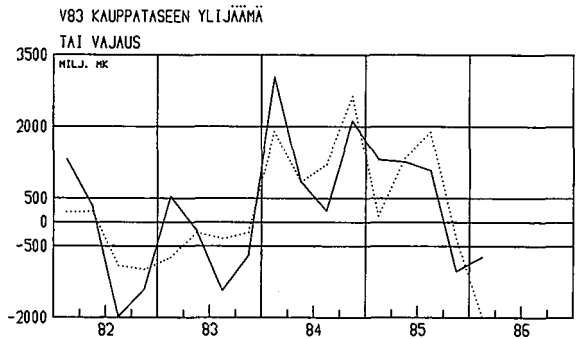
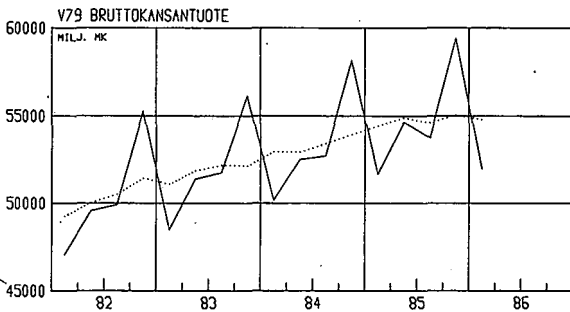
Vuosi ja neljännes År och kvartal Year and quarter	Valtiontalous Statens finanser State finances					Palkat ja kansantulo Löner och nationalinkomst Wages and salaries and national income		Kulutusmenot Konsumtionsutgifter Final consumption expenditure		Investoinnit Investeringar Gross fixed capital formation		
	Menot (ilman kuuletuksia) Utgifter (utan amorteringar) Expenditure (excluding amortization)	Kulutusmenot Konsumtionsutgifter Consumption expenditure	Reaalisijoitukset Realinvesteringar Real investments	Tulot (ilman lainoja) Inkomster (utan uppläning) Revenue (excluding borrowing)	Tulo- ja varallisuusvero Inkomst- och förmögenhetsskatt Income and property tax	Liikevaihtovero Omsättningskatt Sales tax	Kansantulo Nationalinkomst National income	Siitä palkkasumma Därav lönesumman Of which wages and salaries	Yksityiset Privata Private	Julkiset Offentliga Governments services	Yksityiset Privata Private	Julkiset Offentliga Governments services
	1980 hintoihin – 1980 års priser – 1980 prices											
	1 000 000 mk											
	V 56	V 57	V 59	V 60	V 61	V 62	V 64	V 65	V 66	V 67	V 68	V 69
1983	I 18 789	5 109	1 358	15 902	4 478	4 390	53 943	29 214	28 144	9 639	11 206	1 724
	II 18 238	5 174	1 384	16 883	5 213	4 244	56 154	29 892	28 090	9 735	11 851	1 754
	III 18 259	5 219	1 296	16 730	5 062	4 461	58 527	31 043	28 129	9 820	11 935	1 774
	IV 19 666	5 519	1 431	16 909	5 059	4 663	59 435	31 642	28 421	9 898	11 977	1 783
1984	I 20 130	5 500	1 312	18 774	5 653	5 453	61 436	32 679	28 745	9 931	11 634	1 700
	II 19 721	5 402	1 422	18 695	5 570	5 216	63 062	33 631	28 933	10 007	11 508	1 717
	III 20 766	5 630	1 418	19 332	5 752	5 642	64 997	34 375	29 053	10 088	11 650	1 727
	IV 20 252	5 655	1 334	20 488	5 835	5 769	66 480	34 978	29 177	10 171	11 388	1 730
1985	I 20 898	5 798	1 376	19 603	5 659	5 580	68 045	36 059	29 441	10 350	12 116	1 751
	II 23 335	6 258	1 364	21 892	6 830	6 427	69 583	37 090	29 908	10 439	11 877	1 757
	III 22 669	6 380	1 453	22 421	6 721	6 292	70 238	37 792	30 272	10 528	11 490	1 764
	IV 22 699	6 435	1 523	22 162	6 933	6 484	72 000	38 410	30 267	10 617	12 213	1 776
1986	I						72 434	38 557	30 428	10 602	11 655	1 787
	II											
	III											
	IV											



— alkuperäinen — original — original  
 ..... kausitasoitettu — säsongutjämnad — seasonally adjusted

Kausitasoitettuja tilastosarjoja — Säsongutjämnade serier — Seasonally adjusted series

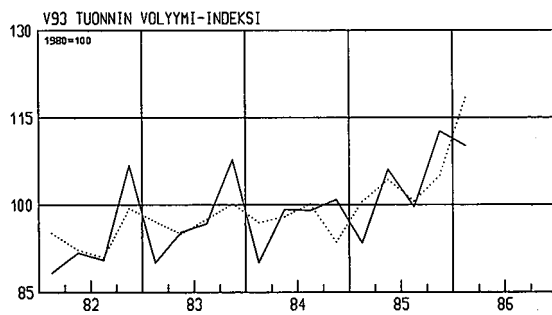
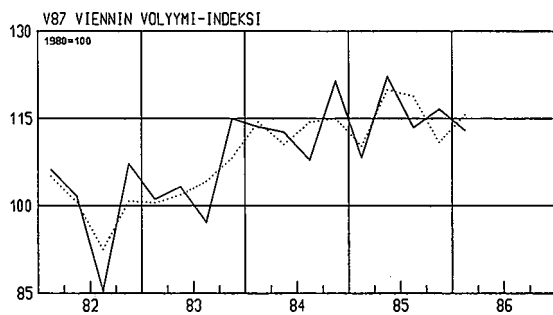
Vuosi ja neljännes År och kvartal Year and quarter	Bruttokansantuote toimialoitain Bruttonationalprodukt enligt näringsgrenar Gross domestic product by kind of economic activity							Ulkomaankauppa Utrikeshandel Foreign trade				
	Maatalous Jordbruk Agriculture	Metsätalous Skogsbruk Forestry	Teollisuus ja kaivannais- toiminta Tillverknings- gruv- o.a. ex- traktiv industri Manufacturing, mining and quarrying	Talon- rakennus- toiminta Husbygg- nadsverk- samhet Building	Liikenne Transport and communi- cation	Kauppa Handel Trade	Brutto- kansantuote yhteensä Brutto- national- produkten Total gross domestic product	Vienti Export	Tuonti Import	Siitä länsikauppa Därav västhandel Of which trade with market economies	Vienti Export	Tuonti Import
1980 hintoihin — 1980 års priser — 1980 prices												
1 000 000 mk												
	V 70	V 71	V 72	V 74	V 76	V 77	V 79	V 81	V 82	V 84	V 85	
1983	I	2 108	1 879	12 802	2 675	3 551	4 566	51 065	16 720	17 462	11 502	12 737
	II	2 068	1 648	13 401	2 779	3 639	4 685	51 859	17 041	17 261	12 137	12 680
	III	2 296	1 610	13 356	2 752	3 709	4 541	52 175	17 542	17 892	12 833	12 494
	IV	2 123	1 630	13 304	2 759	3 767	4 617	52 109	18 351	18 564	13 531	13 065
1984	I	2 161	1 636	13 785	2 673	3 789	4 696	52 936	19 807	17 915	15 325	13 205
	II	2 160	1 610	13 597	2 604	3 795	4 640	52 908	19 496	18 655	15 011	13 435
	III	2 196	1 830	13 675	2 646	3 735	4 759	53 409	20 711	19 498	16 340	14 145
	IV	2 207	1 866	14 011	2 601	3 771	4 711	53 931	20 971	18 337	16 723	14 281
1985	I	2 124	1 870	14 089	2 635	3 853	4 788	54 423	20 301	20 174	15 707	14 967
	II	2 054	1 952	14 405	2 610	3 825	4 842	54 882	22 199	20 848	17 045	15 729
	III	1 968	1 566	14 343	2 540	3 856	4 880	54 593	21 650	19 763	15 920	15 708
	IV	2 016	1 725	14 146	2 579	3 901	4 934	55 050	20 015	20 361	14 846	15 382
1986	I	2 056	1 760	13 684	2 559	3 955	4 995	54 769	20 344	22 325	15 972	17 089
	II											
	III											
	IV											



— alkuperäinen — original — original  
 ..... kausitasoitettu — säsongutjämnad — seasonally adjusted

Kausitasoitettuja tilastosarjoja – Säsongutjämnade serier – *Seasonally adjusted series*

Ulkomaankauppa – Utrikeshandel – <i>Foreign trade</i>											
Volyymi-indeksit – Volyminde – <i>Volume index</i>											
Vienti – Export – <i>Exports</i>						Tuonti – Import – <i>Imports</i>					
Vuosi ja neljännes År och kvartal Year and quarter	Koko vienti Total export Total exports	Puu-tavara-teollisuus Trävaru-industri Wood industry	Paperi-teollisuus Pappers-industri Paper industry	Kemiallinen teollisuus Kemisk industri Manufacture of chemicals	Metallien perusteollisuus Metallbas-industri Basic metal industries	Metallituote- ja kone-teollisuus Metalprodukt- och maskin-industri Manufacture of metal products and machinery	Koko tuonti Total import Total imports	Raaka-aineet ja tuotantotarvikkeet Råmaterial och produktionsförlnödenheter Raw materials and production supplies	Poltto- ja voiteluaineet Brännmaterial och smörjmedel Fuels and lubricants	Investointitavarat Investeringsvaror Investment goods	Kulutus-tavarat Konsumtionsvaror Consumers' goods
1980 = 100											
	V 87	V 88	V 89	V 90	V 91	V 92	V 93	V 94	V 95	V 96	V 97
1983	I 100	79	95	94	125	122	97	93	92	104	111
	II 102	77	96	112	123	123	95	88	88	115	116
	III 104	77	103	122	125	122	98	92	103	112	106
	IV 108	80	110	136	124	120	100	97	95	108	110
1984	I 114	79	108	128	126	146	97	90	119	110	114
	II 111	72	112	136	131	126	98	94	100	106	111
	III 114	77	111	133	135	138	100	98	90	104	116
	IV 115	71	115	128	140	145	94	89	79	105	118
1985	I 110	71	116	116	144	127	100	98	77	103	118
	II 119	78	117	116	147	153	105	100	104	111	121
	III 119	72	120	124	148	150	101	94	103	109	127
	IV 111	74	112	128	136	132	105	100	121	108	123
1986	I 116	73	111	144	150	133	118	116	132	113	139
	II										
	III										
	IV										

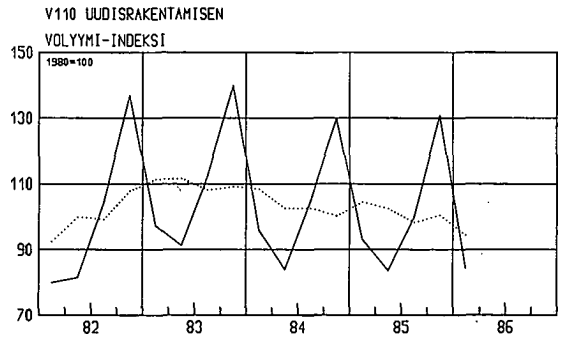
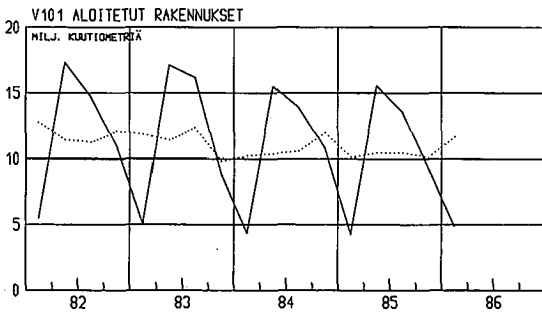


— alkuperäinen — original — original  
 ..... kausitasoitettu — säsongutjämnad — seasonally adjusted

Kausitasoitettuja tilastosarjoja – Säsongutjämnade serier – *Seasonally adjusted series*

Talonrakennustoiminta – Husbyggnadsverksamhet – *House construction*

Vuosi ja neljännes År och kvartal Year and quarter	Myönnetty talonrakennusluvat Beviljade byggnadstillstånd <i>Granted building permits</i>			Aloitettu uudisrakentaminen Påbörjade nybyggnader <i>Newbuilding starts</i>			Keskeneräinen uudisrakentaminen Pågående nybyggnader <i>Newbuilding in progress</i>			Valmistuneet rakennukset Färdigställda byggnader <i>Completed buildings</i>			Uudisrakentamisen volyymi-indeksi Volymindeks för nybyggnad <i>Volume index of new-building</i>
	Yhteensä Summa <i>Total</i>	Asuinrakennukset Bostadsbyggnader <i>Residential buildings</i>	Teollisuus-, liike- ja varastorakennukset Industri-, affärs- och lagerbyggnader <i>Warehouses, industrial and business-buildings</i>	Yhteensä Summa <i>Total</i>	Asuinrakennukset Bostadsbyggnader <i>Residential buildings</i>	Teollisuus-, liike- ja varastorakennukset Industri-, affärs- och lagerbyggnader <i>Warehouses, industrial and business-buildings</i>	Yhteensä Summa <i>Total</i>	Asuinrakennukset Bostadsbyggnader <i>Residential buildings</i>	Teollisuus-, liike- ja varastorakennukset Industri-, affärs- och lagerbyggnader <i>Warehouses, industrial and business-buildings</i>	Yhteensä Summa <i>Total</i>	Asuinrakennukset Bostadsbyggnader <i>Residential buildings</i>	Teollisuus-, liike- ja varastorakennukset Industri-, affärs- och lagerbyggnader <i>Warehouses, industrial and business-buildings</i>	
	1 000 000 m <sup>3</sup>												1980 = 100
	V 98	V 99	V 100	V 101	V 102	V 103	V 104	V 105	V 106	V 107	V 108	V 109	V 110
1983	I 13,21	5,51	3,86	11,80	4,26	3,55	50,34	19,65	13,37	12,43	4,59	3,94	111
	II 12,74	4,83	3,61	11,38	4,56	3,61	51,09	20,16	13,91	11,44	4,47	3,37	111
	III 13,63	4,35	5,47	12,32	4,17	4,94	52,66	20,18	15,32	11,80	4,47	3,84	108
	IV 10,23	4,57	2,23	9,81	4,08	2,70	52,09	19,95	15,12	10,98	4,48	3,02	109
1984	I 12,22	5,05	3,59	10,22	4,29	3,16	51,86	19,98	16,03	11,05	4,37	3,19	108
	II 11,75	4,79	3,37	10,36	4,24	3,01	50,70	19,92	14,21	11,22	4,35	3,87	102
	III 12,25	4,96	3,58	10,58	4,33	3,17	50,88	20,24	13,97	10,43	4,17	2,89	102
	IV 12,75	4,89	4,01	11,95	4,28	4,04	52,76	20,45	15,26	10,17	4,26	2,75	100
1985	I 12,24	4,55	3,37	10,10	3,93	2,94	52,46	20,37	14,85	11,06	4,51	3,12	104
	II 11,76	4,59	3,19	10,45	3,89	2,93	52,35	19,86	15,36	10,94	4,34	2,90	102
	III 11,61	4,56	3,16	10,41	3,90	2,91	51,48	19,45	14,61	10,99	4,38	3,28	98
	IV 11,90	4,19	3,84	10,08	3,60	3,06	50,16	19,12	13,29	11,19	4,17	3,79	101
1986	I 11,71	3,81	4,21	11,63	3,53	4,20	51,29	19,15	13,67	9,67	3,86	2,86	94
	II												
	III												
	IV												



— alkuperäinen — original — *original*  
 ..... kausitasoitettu — säsongutjämnad — *seasonally adjusted*

**Suomen valtion uusinta tilastoa sarjoittain — Finska statens nyaste statistik enligt serier**  
*Latest statistical publications in Finland*

- Tilastokatsauksia II/1986 jälkeen ilmestynyt — Utkommit efter Statistiska översikter II/1986 — *Published after the Bulletin of Statistics II/1986*.

**A. Yleiset tilastojulkaisut — Allmänna statistiska publikationer — General statistical publications**

Tilastokatsauksia, kuukausikatsaus — Statistiska översikter, månadsöversikt — *Bulletin of Statistics, monthly bulletin*. (à 6,—)

Tilastokatsauksia, neljännesvuosijulkaisu — Statistiska översikter, kvartalspublikation — *Bulletin of Statistics, quarterly bulletin*. (à 30,—, vsk. — årg. 100,—)<sup>1)</sup>

- Suomen tilastollinen vuosikirja 1985/86 — Statistisk årsbok för Finland 1985/86 — *Statistical yearbook of Finland 1985/86*. (215—)  
Taskutilasto 1986 (4,—)  
Finland i siffror 1986 (4,—)  
*Finland in Figures 1986* (4,—)  
*Finljändija v tsifrah 1986* (4,—)  
Finnland in Zahlen 1985 (3,—)  
Finlandia en cifras 1986 (4,—)  
La Finlande en chiffres 1986 (4,—)

**B. Suomen virallinen tilasto (SVT) — Finlands officiella statistik (FOS) — Official statistics of Finland (OSF)**

- I A: 104. Ulkomaankauppa 1984. Osat 1—3 — Utrikeshandel 1984. Del. 1—3 — *Foreign trade 1984. Volumes 1—3*. (I 201,—) ● (II 55,—) (III 80,—)
- I A: Ulkomaankauppa. Kuukausijulkaisu, helmikuu 1986 — Utrikeshandel. Månadspublikation, februari 1986 — *Foreign trade. Monthly bulletin, February 1986*. (à 20,—, vsk. — årg. 190,—)
- I B: 67 a. Merenkulku 1984: Kauppalaivasto — Sjöfart 1984: Handelsflottan — *Navigation 1984: Merchant fleet*. (17,—)
- I B: 68 b. Merenkulku 1985: Meriliikenne Suomen ja ulkomaiden välillä — Sjöfart 1985: Sjöfarten mellan Finland och utlandet — *Navigation 1985: Shipping between Finland and Foreign Countries*. (35,—)
- I B: 69 b. Merenkulkutilasto. Kuukausijulkaisu, kesäkuu 1986 — Sjöfartsstatistik. Månadspublikation, juni 1986 — *Navigation Statistics. Monthly bulletin, June 1986*.
- III. 81. Maatalous. Maatalouden vuositilasto 1982 — Lantushållning. Lantbrukets årsstatistik 1982 — *Agriculture. Annual statistics of agriculture 1982*. (30,—)
- IV B: 49. Tulo- ja varallisuustilasto 1983 — Inkomst- och förmögenhetsstatistik 1983 — *Statistics of income and property 1983*. (30,—)
- VI A: 147. Kuolleisuus- ja eloonjäämistauluja 1976—1980 — Dödlighets- och livslängdstabeller 1976—1980 — *Life tables 1976—1980*. (18,—)
- VI A: 150. Väestö 1984. Osa II: Väestörakenne kunnittain. — Befolkning 1984. Del II: Befolkningens sammansättning kommunvis — *Population 1984. Volume II: Structure of Population by Municipality*. (24,—)
- VI B: 140. Kuolemansyyt 1984 — Dödsorsaker 1984 — *Causes of Death in Finland 1984*. (90,—)
- VI C: 106. Väestö- ja asuntolaskenta 1980: I A Ammatti ja elinkeino: koko väestö; I B Ammatti ja elinkeino: ammatissa toimiva väestö; I C Ammatti ja elinkeino: työpaikan sijainti; II Väestön työllisyys; III A Tulot: ammatissa toimiva väestö; III B Tulot: asutokunnat ja perheet; IV Eläkkeensaajat; V Sairastavuus; VI A Koulutus: koko väestö; VI B Koulutus: ammatissa toimiva väestö; VII Asutokunnat ja perheet; VIII Asumisolot; IX Asutokanta; X Rakennuskanta, toimitilat; XI Kesämökkit; XII Alueittaiset yhteenvedot; XIII Taajamat; XIV Ruotsinkielinen väestö; XV Maanviljelijät; XVI Ulkomaan kansalaiset; XVII Väestö ja asuminen 1950—1980; XVIII Hakemisto; XIX Työvoimatutkimus — Folk- och bostadsräkningen 1980: I A Yrke och näringsgren: hela befolkningen; I B Yrke och näringsgren: yrkesverksam befolkning; I C Yrke och näringsgren: arbetsplatsens belägenhet; II Befolkningens sysselsättning; III A Inkomster: yrkesverksam befolkning; III B Inkomster: bostadshushåll och familjer; IV Mottagare av pensioner; V Sjuklighet; VI A Utbildning: hela befolkningen; VI B Utbildning: yrkesverksam befolkning; VII Bostadshushåll och familjer; VIII Bostadsförhållanden; IX Bostadsbeståndet; X Byggnadsbeståndet, verksamhetslokaler; XI Fritidshus; XII Regionala sammanfattningar; XIII Tätorter; XIV Svenskspråkig befolkning; XV Lantbrukare; XVI Utländska medborgare; XVII Befolkning och boende 1950—1980; XVIII Register; XIX Arbetskraftsundersökning — *Population and Housing Census 1980: I A Occupation and industry: total population; I B Occupation and industry: economically active population; I C Occupation and industry: place of work; II Population and employment; III A Income: economically active population; III B Income: household-dwelling units and families; IV Recipients of pensions; V Health disorders; VI A Education: total population; VI B Education: economically active population; VII Household-dwelling units and families; VIII Housing conditions; IX Dwelling stock; X Building stock, business premises; XI*

<sup>1)</sup> Kuukausikatsaus ja neljännesvuosijulkaisu vsk. 165 mk — Månadsöversikt och kvartalspublikation årg. 165 mk — *Monthly and quarterly bulletin 165 mk*.

*Summer cottages; XII Regional data; XIII Localities; XIV Swedish-speaking population; XV Farmers; XVI Foreign citizens; XVII Population and housing 1950–1980; XVIII Index; XIX Labour force survey. (I A 78, –) (I B 69, –) (II C 78, –) (III 55, –) (III A 68, –) (III B 59, –) (IV 52, –) (V 43, –) (VI A 69, –) (VI B 86, –) (VII 55, –) (VIII 45, –) (IX 69, –) (X 69, –) (XI 28, –) (XII 28, –) (XIII 46, –) (XIV 59, –) (XV 33, –) (XVI 18, –) (XVII 33, –) (XVIII 62, –) (XIX 21, –)*

- VII C: 74. Pankit 1983 – Bankerna 1983 – *The Banks 1983*. (29, –)
- X A: 104. Yleissivistävät oppilaitokset 1981/82 – Allmänbildande läroanstalter 1981/82 – *General education 1981/82*. (11, –)
- X B: 105. Ammatilliset oppilaitokset 1982 – Yrkesutbildninganstalterna 1982 – *Vocational education 1982*. (18, –)
- XI: 78. Terveystieteiden tutkimuskeskuksen vuosikirja 1981–1982. Lisäpainos. – Hälsövärd 1982: Medicinalstyrelsens årsbok 1981–1982. Tilläggsupplaga. – *Health services 1982: Yearbook of National Board of Health 1981–1982*. (120, –)
- XIII: 100. Posti- ja telelaitos 1984 – Post- och televerket 1984 – *Posts and Telecommunications of Finland 1984*.
- XIV A: 83. Maanmittaus 1985: Maanmittaushallituksen vuositilastoja – Lantmäteri 1985: Lantmäteristyre-  
lens årsstatistiker – *Land surveying 1985: Year Statistics of the National Board of Survey*.
- XVII A: 17. Metsätalostollinen vuosikirja 1985 – Skogsstatistik årsbok 1985 – *Yearbook of forest statistics 1985*. (95, –)
- XVIII A: 104. Teollisuustilasto 1983. Osat I–III – Industristatistik 1983. Del. I–III – *Industrial Statistics 1983. Volumes I–III*. (I 86, –) (II 150, –) (III 33, –)
- XVIII C: 24. Talonrakennustilasto 1984 – Husbyggnadsstatistik 1984 – *Building construction statistics 1984*. (53, –)
- XVIII D: 19. Asuntotuotanto 1984 – Bostadsproduktionen 1984 – *Construction of dwellings 1984*. (20, –)
- XIX: 100. Tie- ja vesirakennukset 1984 – Väg- och vattenbyggnaderna 1984 – *Road and waterway construction 1984*. (30, –)
- XX: 102. Rautatietilasto 1984 – Järnvägsstatistik 1984 – *Railway Statistics 1984*. (55, –)
- XXI A: 30. Kodinhoitoapu 1980 – Hemvårdshjälp 1980 – *Home help 1980*. (18, –)
- XXI A: 31. Sosiaalihuollon henkilökunta 1979 – Socialvårdens personal 1979 – *Staff of Social Welfare 1979*. (28, –)
- XXI A: 36. Huoltoapu 1983 – Socialhjälp 1983 – *Social assistance 1983*. (25, –)
- XXI B: 25. Sosiaalihuolto: Sosiaalihuoltotilaston vuosikirja 1983 – Socialvård: Socialvårdsstatistik årsbok 1983 – *Social welfare: Yearbook of social welfare statistics 1983*. (40, –)
- XXII A: 90. Vakuutusyhtiöt 1984 – Försäkringsbolagen 1984 – *The Insurance Companies 1984*. (105, –)
- XXIII A: 121. Rikollisuus 1984: Poliisin tietoon tullut rikollisuus – Brottslighet 1984: Brottslighet som kommit till polisens kännedom – *Criminality 1984: Criminality known to the police*. (56, –)
- XXIII B: 120. Rikollisuus: Tuomioistuinten tutkimat rikokset 1984 – Brottslighet: Vid domstolar rannsakade brott 1984 – *Criminality: Criminal cases tried by the courts 1984*. (52, –)
- XXIII C: 102. Tuomioistuinten toiminta 1984 – Domstolarnas verksamhet 1984 – *Administration of Justice 1984*. (42, –)
- XXVI: 36. Työtapaturmat 1984 – Olycksfall i arbete 1984 – *Industrial accidents 1984*. (47, –)
- XXIX A: 36. Valtiolliset vaalit 1983: Tasavallan presidentin valitsijamiesten vaalit – Statliga val 1983: Val av elektorer för valet av republikens president – *National elections 1983: Elections of presidential electors*. (20, –)
- XXIX A: 37. Valtiolliset vaalit 1983: Kansanedustajain vaalit – Statliga val 1983: Riksdagsmannavaalen – *National elections 1983: Parliamentary elections*. (32, –)
- XXIX B: 7. Kunnallisvaalit 1984 – Kommunalvalen 1984 – *Municipal elections 1984*. (65, –)
- XXXI: 56. Kuntien talous 1983 – Kommunernas ekonomi 1983 – *Municipal finances 1983*. (15, –)
- XXXII: 100. Merimiesten eläkkeelle siirtyminen – Pensioneringen av sjömän – *The Retirement of Seamen*. (37, –)
- XXXII: 101. Sosiaalimenot vuonna 1982 sekä ennakkotiedot vuodelle 1983 – Socialutgifterna år 1982 samt förhandsuppgifter om 1983 års socialutgifter – *Social Expenditure in 1982 and Preliminary Data for 1983*. (23, –)
- XXXII: 102. Lasten kehitystutkimus. Osa III: Kolmas ikävuosi – Undersökning av barnets utveckling. Del III: Det tredje levnadsåret. (40, –)
- XXXII: 103. Julkisten ja yksityisten hammaslääkärien tuottavuus. Vanhustehuollon optimointimalli – *Productivity of Private and Public Dentists. On Optimisation Model for the Case of the Elderly*. (19, –)
- XXXII: 104. Työterveyshuollon evualaatiotutkimus. Osa 4. Työterveyshuollon toiminnan ja talouden evualaatio Tampereella – *Evaluation of Occupational Health Care. Part 4. Evaluation of Occupational Health Care Services and Financing in Tampere*. (28, –)
- XXXII: 105. Sosiaaliturvan kohdentuminen vuonna 1981. Osa 9. Lapsiperheet – *The Impact of Social Security in 1981. Part 9. Families with Children*. (71, –)
- XXXII: 106. VALTAVAN seurantalutkimus, Osa I: Lähtökohdat ja tavoitteet. (56, –)
- XXXII: 107. Sosiaalimenot vuonna 1983 sekä ennakkotiedot vuodelle 1984 – Socialutgifterna år 1983 samt förhandsuppgifter om 1984 års socialutgifter – *Social Expenditure in 1983 and Preliminary Data for 1984*. (22, –)
- XXXII: 108. Sosiaaliturvan kohdentuminen vuonna 1981, Osa 10: Vammaisten ja pitkäaikaissairaiden käytettävissä olevat tulot ja kulutus – *The Impact of Social Security in 1981, Volume 10: The Disposable Income and Consumption of Handicapped and Chronically Ill*. (52, –)

- XXXII: 109. Vietnamin ja Kambutsean pakolaisten asema ja ongelmat Suomessa — *The Position and Problems of Vietnamese and Cambodian Refugees in Finland*. (53,—)
- XXXII: 110. Maatalousyrittäjien sijaisapulomitus 1984 — Vikariehjälj för lantbruksföretagare 1984. (31,—)
- XXXII: 111. Kotityötutkimus. Osa XIV. Palkattoman kotityön arvon määrittämisestä. Menetelmävertailu — *Housework Study. Part XIV: Determining the Value of Unpaid Housework. Method Comparison*. (12,—)
- XXXIII: 7. Tutkimustoiminta 1983 — Forskningsverksamheten 1983 — *Research activity 1983*. (30,—)
- XXXIV: 52. Eläinlääkintolaitos 1981—1982 — Veterinärväsendet 1981—1982 — *Veterinary Service 1981—1982*.
- XXXVI: 27. Liikennetilastollinen vuosikirja 1985 — Samfärdselstatistik årsbok 1985 — *Yearbook of transport statistics 1985*. (43,—)
- XXXVII: 12. Korkeakoulut 1980—1982 — Högskolorna 1980—1982 — *Higher education 1980—1982*. (19,—)
- XXXVIII: 6. Tutkimustoiminta 1981 — Forskningsverksamheten 1981 — *Research activity 1981*. (12,—)
- XXXIX: 12. Maa- ja metsätalous: maa- ja metsätalouden taloustilasto 1975—1982 — Jord- och skogsbruk: jord- och skogsbrukets ekonomistatistik 1975—1982 — *Agriculture and forestry: economy statistics of agriculture and forestry 1975—1982*. (21,—)
- XXXIX: 14. Maatilatalous 1983: Maatilatalouden yritys- ja tulotilasto — Gårdsbruk 1983: Gårdsbrukets företags- och inkomststatistik — *Farm economy 1983: Enterprise and income statistics of farm economy*. (62,—)
- XL: 10. Työvoimatutkimus 1984 — Arbetskraftsundersökningen 1984 — *Labour force survey 1984* (29,—)
- XLI: 5. Tulonjakotilasto 1982 — Inkomstfördelningsstatistik 1982 — *Income Distribution Statistics 1982*. (32,—)
- XLII: 4. Energiatilastot 1984 — Energistatistik 1984 — *Energy Statistics 1984*. (37,—)
- XLIII: 4. Maatilarekisteri 1983 — Lantbruksregister 1983 — *Farm register 1983*. (54,—)

**C. Tilastokeskuksen julkaisusarjat — Statistikcentralens publikationsserier — The series of publications of the Central Statistical Office of Finland**

**1. Tiedotussarjat — Rapportserierna — Report series**

*Tilastotiedotus — Statistisk rapport — Statistical Reports:*

**AS Asuminen — Boende — Housing**

- 1986 2.. Asuntojen hinnat IV neljännes 1985
- 3. Asuntoyhteisöjen yritystilasto 1984 — Bostadssamfundens företagsstatistik 1984
- 4. Vuokratiedustelu 1986 — Hyresundersökningen 1986

**HI Hinnat — Priser — Prices**

- 1986: 2. Kuluttajahintatilasto 1986, kesäkuu ja 2. neljännes — Konsumentprisstatistik 1986, juni och 2 kvartalet

**JT Julkisyhteisöt — Offentliga samfund — General Government**

- 1986 6. Kuntien talousarviot vuodelle 1986

**KA Kauppa — Handel — Trade**

- 1986: 5. Tukku- ja vähittäiskauppa 1986, tammikuu, ennakkotietoja — Parti- och detaljhandeln 1986, januari, förhandsuppgifter
- 6. Tukku- ja vähittäiskauppa 1986, helmikuu, ennakkotietoja — Parti- och detaljhandeln 1986, februari, förhandsuppgifter
- 7. Tukku- ja vähittäiskauppa 1986, maaliskuu, ennakkotietoja — Parti- och detaljhandeln 1986, mars, förhandsuppgifter
- 8. Tukku- ja vähittäiskauppa, vuosi 1985 — Parti- och detaljhandeln, år 1985
- 9. Tukku- ja vähittäiskauppa 1986, huhtikuu, ennakkotietoja — Parti- och detaljhandeln 1986, april, förhandsuppgifter

**KO Koulutus ja tutkimus — Utbildning och forskning — Education and research**

- 1986: 3. Personalens utbildningskoder
- 7. osa A. Oppilaitosluettelo 31.12.1985 — Läroanstaltsförteckning 31.12.1985
- 7. osa B. Oppilaitosluettelo 31.12.1985. Oppilaitokset lääneittäin ja kunnittain — Läroanstaltsförteckning 31.12.1985. Läroanstalterna efter län och kommun
- 8. Lukiot 1985
- 9. Ammatilliset oppilaitokset: opintolinjalla keskeyttäminen ja siirtyminen vuonna 1985
- 10. Ammatillisissa oppilaitoksissa vuonna 1985 suoritettut tutkinnot
- 11. Väestön koulutusaste kunnittain 31.12.1984

**KT Kansantalouden tilinpito — Nationalräkenskaper — National Accounts**

- 1986: 4. Kansantalouden tilinpito 1986, 1. neljännes — Nationalräkenskaperna 1986, 1 kvartalet — *National accounts 1986, 1 quarter*

LI Liikenne — Samfärdsel — *Transport*

- 14. Majoitustilasto 1986, huhtikuu, ennakkotietoja — Inkvarteringsstatistik 1986, april, förhandsuppgifter — *Accommodation statistics 1986, April, preliminary data*
- 15. Tieliikenneonnettomuudet 1985, 4. neljännes, ennakkotietoja — Vägtrafikolyckor 1985, 4 kvartalet, förhandsuppgifter
- 16. Moottoriajoneuvot 1985 — Motorfordonen 1985 — *Motor Vehicles 1985*
- 17. Majoitustilasto 1986, toukokuu ja tammi—toukokuu, ennakkotietoja — Inkvarteringsstatistik 1986, maj och januari—maj, förhandsuppgifter — *Accommodation statistics 1986, May and January—May, preliminary data*
- 18. Rekisteriin merkityt uudet ajoneuvot 1986, maaliskuu, ennakkotietoja — Registrerade nya fordon 1986, mars, förhandsuppgifter — *Registered new vehicles 1986, March, preliminary data*
- 19. Rekisteriin merkityt uudet ajoneuvot 1986, huhtikuu, ennakkotietoja — Registrerade nya fordon 1986, april, förhandsuppgifter — *Registered new vehicles 1986, April, preliminary data*
- 20. Tieliikenneonnettomuudet 1985, lopullisia tietoja — Vägtrafikolyckor 1985, slutliga uppgifter
- 21. Majoitustilasto 1986, kesäkuu, ennakkotietoja — Inkvarteringsstatistik 1986, juni, förhandsuppgifter — *Accommodation statistics 1986, June, preliminary data*

OI Oikeus ja vaalit — Rättsväsende och val — *Law enforcement and elections*

- 1986: 3. Vankitilasto 1985 — Fångstatistik 1985
- 4. Poliisin tietoon tulleet rikokset, päihtymyksen takia säilöönotetut, tullin tietoon tulleet tullirikokset ja pysäköintivirheet 1986, 1. neljännes — Brott som kommit till polisens kännedom, berusade som tagits i förvar, tullbrott som kommit till tullens kännedom och parkeringsfel 1986, 1 kvartalet

PA Palkat — Löner — *Wages*

- 1986: 18. Liikealan toimihenkilöiden palkat elokuussa 1985, ennakkotietoja — Lönerna för funktionärer i affärsbranschen i augusti 1985, förhandsuppgifter
- 19. Rakennusalan työntekijöiden palkat 1985, 4. neljännes — Arbetslönerna inom byggnadsbranschen 1985, 4 kvartalet
- 20. Maataloustyöntekijöiden palkat 1985, 4. neljännes — Lantarbetarnas löner 1985, 4 kvartalet
- 22. Ahtausalan työntekijöiden palkat 1985, 4. neljännes — Lönerna för arbetstagare i stuveribranschen 1985, 4 kvartalet
- 23. Metsätyöntekijöiden palkat 1986, 1. neljännes — Skogsarbetarnas löner 1986, 1 kvartalet
- 24. Kuntasektorin tuntipalkat elokuussa 1985 — Den kommunala sektorns timlöner i augusti 1985
- 25. Valtion tuntipalkkaisten työntekijöiden ja toimihenkilöiden palkat 1986, tammikuu — Lönerna för statens timavlönade arbetstagare och funktionärer 1986, januari
- 28. Järjestöjen toimihenkilöiden palkat lokakuussa 1985 — Organisationernas tjänstemanna- och funktionärslöner i oktober 1985
- 29. Autoliikenteen työntekijöiden palkat 1986, 1. neljännes — Arbetslönerna inom biltrafiken 1986, 1 kvartalet
- 30. Ennakkotiedot teollisuuden työntekijöiden palkoista 1986, 1. neljännes
- 31. Rakennusalan työntekijöiden palkat 1986, 1. neljännes — Arbetslönerna inom byggnadsbranschen 1986, 1 kvartalet
- 32. Kuntasektorin tuntipalkat marraskuussa 1985 — Den kommunala sektorns timlöner i november 1985

RA Talonrakennustoiminta — Husbyggnadsverksamhet — *Construction*

- 1986: 8. Myönnetyt rakennusluvat 1986 maaliskuu, ennakkolaskelma — Beviljade byggnadstillstånd 1986 mars, förhandsuppskattning
- 9. Asuntotuotanto 1986, 1. neljännes, 1985, koko vuosi — Bostadsproduktionen 1986, 1 kvartalet, 1985, hela året
- 10. Talonrakennustilasto 1986, 1. neljännes, 1985, koko vuosi — Husbyggnadsstatistik 1986, 1 kvartalet, 1985, hela året
- 11. Myönnetyt rakennusluvat 1986 huhtikuu, ennakkolaskelma — Beviljade byggnadstillstånd 1986 april, förhandsuppskattning

RT Rahoitus — Finansiering — *Financing*

- 1986: 19. Luottokantatilasto, ennakkotietoja 31.12.1985, — Kreditbeståndet, preliminära uppgifter 31.12.1985
- 20. Pankit 1986, maaliskuu — Bankerna 1986, mars
- 21. Anto- ja ottolainaustillasto, 1986 huhtikuu — Ut- och inlåningsstatistik, 1986 april
- 22. Korkotilasto 1986, 1. neljännes — Räntestatistik 1986, 1 kvartalet
- 23. Pankit 1986, huhtikuu — Bankerna 1986, april
- 25. Pankit 1985, 4. neljännes — Bankerna 1985, 4 kvartalet
- 26. Osamaksukaupan rahoitustilasto 1986, 1. neljännes — Avbetalningshandelns finansieringsstatistik 1986, 1 kvartalet
- 27. Anto- ja ottolainaustillasto, 1986 toukokuu — Ut- och inlåningsstatistik, 1986 maj
- 28. Luottovirrat 1985, 4. neljännes — Kreditströmmar 1985, 4 kvartalet
- 29. Anto- ja ottolainaustillasto, 1986 kesäkuu — Ut- och inlåningsstatistik, 1986 juni
- 30. Pankit, 1986 toukokuu — Bankerna, 1986 maj

TE Teollisuus — Industri — *Industry*

- 1986: 4. Teollisuustuotannon volyyymi-indeksi 1986, helmi- ja maaliskuu — Industriproduktionens volymindex 1986, februari och mars

- 5. Moottoriajoneuvo- ja kumikorjaamot vuonna 1984 — Reparation av motorfordon, däck och slangar år 1986
- 6. Teollisuustuotannon volyyymi-indeksi 1986, huhtikuu — Industriproduktionens volymindex 1986, april
- 7. Teollisuustilaston ennakkotietoja
- 8. Teollisuustuotannon volyyymi-indeksi 1986, toukokuu — Industriproduktionens volymindex 1986, maj

TU Tulot — Inkomster — *Income*

TY Työvoima — Arbetskraft — *Labour force*

- 1986: 12. Työvoimatutkimus 1984, vuosihaastattelu — työllisyys ja työttömyys — Arbetskraftsundersökningen 1984, årsintervju — sysselsättning och arbetslöshet
- 13. Työvoimatutkimus 1986, maaliskuu — Arbetskraftsundersökningen 1986, mars
- 14. Työvoimatutkimus 1986, 1. neljännes — Arbetskraftsundersökningen 1986, 1 kvartalet
- 15. Työvoimatutkimus 1986, toukokuu — Arbetskraftsundersökningen 1986, maj

VÄ Väestö — Befolkning — *Population*

- 1986: 4. Väestönmuutokset 1985, 4. neljännes sekä väkiluku 31.12.1985. Koko maa, läänit, seutukaava-alueet ja kunnat. Ennakkotietoja — Befolkningsrörelsen 1985, 4 kvartalet samt folkmängd 31.12.1985. Hela landet, län, regionplaneområden och kommuner. Förhandsuppgifter

YM Ympäristötilasto — Miljöstatistik — *Environmental Statistics*

YR Yritykset — Företag — *Enterprises*

- 1986: 7. Teollisuusyritysten tilinpäätöstilasto 1985. Ennakkotietoja yli 500 hengen teollisuusyrityksistä — Bokslutsstatistiken över industriföretag 1985. Förhandsuppgifter om industriföretag med över 500 anställda
- 8. Liikenteen tilinpäätöstilasto 1984 — Bokslutsstatistiken över samfärdsel 1984 — *Financial statements statistics of transport and communications 1984*

*Indeksitiedotus — Indexrapport — Index Reports:*

AT Ansiotasoindeksit — Förtjänstnivåindexar — *Wage and salary indices*

KH Kuluttajahintaindeksi — Konsumentprisindex — *Consumer price index*

RK Rakennuskustannusindeksit — Byggnadskostnadsindexar — *Building cost indices*

TH Tuottajahintaindeksit — Producentprisindexar — *Producer price indices*

TR Tie- ja maarakennuskustannusindeksit — Väg- och jordbyggnadskostnadsindexar — *Cost indices of road and land construction*

## 2. Tutkimussarjat — Utredningsserierna — *Research Series*

*Tilastollisia tiedonantoja — Statistiska meddelanden — Statistical Surveys*

57. Aluetilinpito: tuotanto, työllisyys ja kiinteän pääoman bruttomuodostus lääneittäin vuonna 1973 — Regionalräkenskaper: produktionen, sysselsättningen och den inhemska bruttobildningen av fast kapital länvis 1973 — *Regional accounting: production, employment and gross domestic fixed capital formation by provinces in 1973.* (18,—)
58. Elinolosuhteet 1950—1975 — Levnadsförhållanden 1950—1975 — *Living conditions 1950—1975.* (28,—)
59. Panos-tuotostutkimus 1970. Suomen kansantalouden panos-tuotosrakenne vuonna 1970 — Input-output undersökningen 1970. Finlands nationalekonomiska input-output struktur år 1970 — *Input-output structure of the Finnish Economy in 1970.* (38,—)
60. Kulttuuritilasto 1977: tilastotietoja taiteesta, tiedonvälityksestä, vapaa-ajasta, urheilusta ja nuorisotoiminnasta vuosilta 1930—1977 — Kulturstatistik 1977: statistiska uppgifter om konst, massamedia, fritid, idrott och ungdomsverksamhet åren 1930—1977 — *Cultural statistics 1977: statistical information on arts, communication, leisure, sports and youth activities in 1930—1977.* (38,—)
61. Työvoimatiedustelu: työtoimiatiedustelun tuloksia vuosilta 1959—1975 — Arbetskraftsenkäten: arbetskraftsenkätens resultat för åren 1959—1975 — *Labour force survey: results of the labour force survey from the years 1959—1975.* (13,—)
62. Kotitaloustiedustelu 1976, osa I: Kotitalouksien kulutusmenot, osa II: Kulutusmenot väestöryhmittäin. Kestokulutushyödykkeiden omistus, osa III: Elintarvikkeiden kulutusmäärät, osa IV: Kulutusmenojen keskivirheet, osa V: Kotitalouksien ilmaisupalvelut — Hushållsbudgetundersökningen 1976, del I: Hushållens konsumtionsutgifter, del II: Konsumtionsutgifter enligt befolkningsgrupp. Ägandet av varaktiga konsumtionsvaror, del III: Livsmedelskonsumtion, IV: Medelfel av konsumtionsutgifterna, del V: Gratistjänsteförmånader — *Household survey 1976, volume 1: Household consumption expenditure, volume 2: Consumption expenditure by population group, Ownership of durable goods, volume 3: Consumption of foodstuffs, volume 4: Standard errors of consumption expenditure volume 5: Free social services.* (I 50,—) (II 32,—) (III 16,—) (IV 15,—) (V 11,—)
63. Väestön elinkeino: Väestö elinkeinon mukaan kunnittain vuosina 1880—1975 — Befolkningens näringsgren: Befolkning efter näringsgren åren 1880—1975 — *Population by Industry and Commune in 1880—1975.* (50,—)
64. Väestöennusteet 1978—2020: Koko maan väestöennusteet 1978—2020 ja väestöennusteet lääneittäin 1978—1990 — Befolkningsprognoser 1978—2020: Befolkningsprognoser för hela riket 1978—2020 och länsviss

1978—1990 — *Population projections 1978—2020: Population projections for the whole country in 1978—2020 and by province in 1978—1990.* (15,—)

65. Naisten asema — Kvinnornas ställning — *Position of Women.* (27,—)
66. Kansantalouden tilinpito: Uudistettu kansantalouden tilinpito vuosilta 1960—1978 — Nationalräkenskaper: Reviderade nationalräkenskaper för åren 1960—1978 — *National Accounts: Revised National Accounts for 1960—1978.* (22,—)
67. Ympäristötilasto 1980 — Miljöstatistik 1980 — *Environmental statistics 1980.* (45,—)
68. Julkisen sektorin talous ja toiminta — *Public Sector Finances and Activities.* (30,—)
69. Aluutilinpito 1976 ja 1978: Tuotanto, työllisyys ja kiinteän pääoman bruttomuodostus lääneittäin vuosina 1976 ja 1978 — Regionalräkenskaper 1976 och 1978: Produktionen, sysselsättningen och den inhemska bruttobildningen av fast kapital länsvis åren 1976 och 1978 — *Regional Accounting 1976 and 1978: Production, Employment and Gross Domestic Fixed Capital Formation by Provinces in 1976 and 1978.* (32,—)
70. Väestöennusteet 1981—2020. Koko maan väestöennusteet 1981—2020 — Befolkningsprognoser 1981—2020. Befolkningsprognoser för hela landet 1981—2020 — *Population Projections 1981—2020. Population Projections for the Whole Country in 1981—2020.* (13,—)
71. Kotitaloustiedustelu 1981  
Osa I: Kotitalouksien kulutusmenot. Liite 1: Kotitalouksien kulutusmenot alueittain. Liite 2: Kotitalouksien kulutusmenot sosioekonomisen aseman mukaan. Liite 3: Kotitalouksien kulutusmenot kotitalouden rakenteen ja elinvaiheen mukaan. Liite 4: Kotitalouksien kulutusmenot tuloluokittain. Liite 5: Elintarvikkeiden kulutusmäärät.  
Osa II: Kotitaloudet eri elinvaiheissa. Osa III: Laatuselvitys.  
Hushållningsbudgetundersökningen 1981,  
Del I: Hushållens konsumtionsutgifter. Bilaga 1: Hushållens konsumtionsutgifter efter område. Bilaga 2: Hushållens konsumtionsutgifter efter socioekonomisk ställning. Bilaga 3: Hushållens konsumtionsutgifter efter hushållets struktur och livsfas. Bilaga 4: Hushållens konsumtionsutgifter efter inkomstklass. Bilaga 5: Livsmedelskonsumtion. Del II: Hushållen i olika livsfaser. Del III: Kvalitetsutredning.  
*Household Survey 1981. Volume I: Household consumption expenditure.*  
(Osa I — Del I — Volume I 45,—) (Liite 1 — Bilaga 1 23,—) (Liite 2 — Bilaga 2 24,—) (Liite 3 — Bilaga 3 40,—) (Liite 4 — Bilaga 4 28,—) (Liite 5 — Bilaga 5 22,—) (Osa II — Del II — Volume II 54,—) (Osa III — Del III — Volume III 38,—)
72. Naisten asema — Kvinnornas ställning — *Position of Women.* (60,—)
73. Kulttuuritilasto 1981 — Kulturstatistik 1981 — *Cultural statistics 1981.* (150,—)
74. Suomalaisten elinolot — Levnadsförhållanden i Finland — *Living conditions in Finland.* (89,—)
75. Kansantalouden tilinpito. Aikasarjat vuosilta 1960—1981 — Nationalräkenskaper. Tidsserier för åren 1960—1981 — *National Accounts. Timeseries for 1960—1981.* (55,—)
76. Aluutilinpito 1980 — Regionalräkenskaper 1980 — *Regional Accounting 1980.* (30,—)
77. Aluutilinpito 1982 — Regionalräkenskaper 1982 — *Regional Accounting 1982.* (35,—)

#### Tutkimuksia — Undersökningar — Studies

82. Muuttoliike. Maassamuuton syyt 1977—78. (25,—)
83. Suomen kansantalouden tilinpitoa sata vuotta. (18,—)
84. Korkeakouluopiskelu: Korkeakoulututkinnot ja opintojen keskeyttäminen 1966—1979 — *University Studies: University Degrees and Interruption of Studies 1966—1979.* (21,—)
85. Kansantalouden tilinpito: Liikenne kansantalouden tilinpidossa — *National Accounts: Transport and Communication in National Accounts.* (18,—)
86. Nettohintaindeksi 1977 = 100 — *Net price Index 1977 = 100.* (10,—)
87. Vuoden 1980 kuntien kalleustutkimus. (26,—)
87. Dyrortsundersökningen 1980. (26,—)
88. Talonrakennustoiminnan volyyymi-indeksi 1980 = 100 — Husbyggnadsverksamhetens volymindeksi 1980 = 100 — *Volume Index of Building Construction 1980 = 100.* (18,—)
89. Johdonmukaisuus ja ristiriita — *Attitude Change and Brainwashing.* (10,—)
90. *Future Trends of Data Management: Data Management in the 1980s. Integration of Data, Applications and the Mass Media.* (10,—)
91. *The 1979 Time Use Study method.* (10,—)
92. Aikuiskoulutukseen osallistuminen 1980. (27,—)
92. *Participation in Adult Education.* (27,—)
93. Piilorikollisuus. Haastattelututkimus henkilöön kohdistuneesta ilmoitulleesta rikollisuudesta ja piilorikollisuudesta. (19,—)
93. *Hidden Criminality. A Survey on Reported and Unreported Offences Against the Person.* (19,—)
94. Väestön tutkinto- ja koulutus rakenne-ennuste 1981—1995. (32,—)
95. Kansantalouden tilinpito: Investoinnit kansantalouden tilinpidossa — *National Accounts, Investments in National Accounts.* (18,—)
96. Rikosvahingot 1980. Otantatutkimus poliisin tietoon tulleista omaisuus- ja väkivaltarikoksista. (19,—)
96. *Crime Damages 1980. A Study of Property Offences and Violent Offences Reported to the Police.* (19,—)
97. Ammatillinen liikkuvuus Suomessa 1970/1975 — *Occupational Mobility in Finland 1970/1975.* (26,—)
98. Suomen ruotsinkielinen väestö vuosina 1980—2020 — Finlands svenskpråkiga befolkning åren 1980—2020. (11,—)
99. Luotettavuustutkimus. Väestö- ja asuntolaskenta 1980: Selvitys mittaus- ja käsittelyvirheistä — *Evalueringstudie. Folk- och bostadsräkningen 1980: Utredning av mätfel och bearbetningsfel.* (54,—)
99. *Confidence Study. Population and Housing Census 1980.* (54,—)
100. Luotettavuustutkimus. Väestö- ja asuntolaskenta 1980: Osa II: Peittävyys selvitys. (15,—)

101. *Use of Time in Hungary and in Finland. Comparison of results of time budget surveys by the Central Statistics Offices of Finland and Hungary.* (16,—)
102. *Air Quality Statistics: methods and principles; Finland-Hungary-Sweden.* (30,—)
103. Kansantalouden tilinpito: Aluetilinpito 1976 ja 1978: menetelmät ja tulosten analyysi — *National Accounts: Regional Accounting 1976 and 1978: Methods and Analysis.* (28,—)
104. Tilastojen laadun tutkiminen. Tilastokeskuksen laatupäivän esitelmät. (26,—)
105. Tuottajahintaindeksi 1980 = 100 — *Producer Price Indices 1980 = 100.* (28,—)
106. Työvoimatiedustelun luotettavuus vuosina 1976—1982. (10,—)
107. *Development of a Household Data Base in Finland.* (6,—)
108. Nuorten elinolot. Lisäpainos (43,—)
109. Kansantalouden tilinpito: Kotitaloudet kansantalouden tilinpidossa — *National Accounts: Households in National Accounts.* (28,—)
110. Uusintarikollisuus 1977—81 — *Recidivism 1977—81.* (28,—)
111. Oppilaiden sosiaalinen tausta 1980. (18,—)
112. Kuluttajahintaindeksi 1981 = 100 — *Consumer Price Index 1981 = 100.* (15,—)
113. Työnvälityksen ja työvoimatutkimuksen työttömien vertailu 1982. (30,—)
114. Kotitalouksien asuinolot 1981. (50,—)
115. Yritystoiminnan julkinen rahoitus 1982 — *Offentlig finansiering av företagsverksamheten 1982.* (12,—)
116. Naiset ja miehet työelämässä. (38,—)
116. *Women and men at work* (38,—)
117. Harrastusmittareiden luotettavuus. Haastattelu- ja päiväkirjamenetelmällä saatujen tulosten vertailua: (16,—)
118. Jättilastojen kehittäminen. (24,—)
119. Käyttäjän rooli energian kulutuksessa. (26,—)
120. Muuttoliike 1975—82: (15,—)
121. Talonrakennusten perusparannus ja sen mittaus Suomessa. (45,—)
122. Kansantalouden tilinpito: Valtio kansantalouden tilinpidossa — *National Accounts: Central Government in National Accounts.* (26,—)
123. Kansantalouden tilinpito: Yksityinen palvelutoiminta kansantalouden tilinpidossa — *National Accounts: Private Services in National Accounts.* (18,—)
124. Palkansaajien ansiotasoindeksi 1980 = 100. (20,—)
125. Tietotekniikka ja suomalainen työ. (60,—)
- 127. Muovituoteteollisuuden jätteet. (56,—)

### 3. Käsikirjoja — Handböcker — Handbooks

1. Koulutusluokitus. 6. uusittu laitos 31.12.1984. (50,—)
1. Utbildningsklassificering 31.12.1981. 5:e förnyade upplagan. (32,—)
3. Tilasto-opas 1982. Uusittu laitos. (24,—)
3. Vägisare i statistiken 1982. (37,—)
4. Toimialaluokitus (TOL) — Näringsgrensindelningen (NI) — *Standard industrial classification (SIC).* Uusittu laitos 1979. 2. painos. (25,—)
5. Institutionaalisten sektorien luokitus. Uusittu laitos — Den institutionella sektorindelningen. Förnyad upplaga — *Classification of institutional sectors. Revised edition.* (8,—)
6. Rahoitusvaateiden luokitus — Klassificering av finansobjekt — *Classification of financial assets and liabilities.* (2,—)
7. Tilastohaastattelijan opas 1980. Toinen laitos. (7,—)
7. Statistikintervjuarens guide 1980. Andra upplagan. (7,—)
8. *Guide to Finnish statistics 1977.* (10,—)
9. Siviiliasian nimikkeistö 1982 — Nomenklatur för civilmål 1982. (10,—)
10. Yhteisöjen tehtävälukitus. Julkisyhteisöjen ja yksityisten voittoa tavoittelemattomien yhteisöjen tehtävälukitukset — *Classification of the functions of government and private non-profit.* (7,—)
11. Pääasiallisen toiminnan ja toimeentulolähteen luokitukset — Klassificering av befolkningen efter huvudsaklig verksamhet och inkomstkälla — *Classification of the population by type of activity and by main source of livelihood.* (3,—)
12. Väestötilastollinen valtio- ja maa-alueuokitus — Klassificering av stater och landområden inom individstatistiken — *Classification of countries and areas in demographic statistics.* (5,—)
13. Väestö- ja asuntolaskenta 1980. Tietosisältö, tulosteet. (5,—)
14. Ammattiluokitus 1980 — Yrkesklassificering 1980 — *Classification of occupations 1980.* (40,—)
15. Kotitaloustavaroiden ja -palvelusten luokitus — Klassificering av hushållsvaror och -tjänster — *Classification of Household Goods and Services.* (12,—)
16. Rakennusluokitus. Rakennus-, huoneisto- ja toimitilaluokitus — Byggnadsklassificering. Klassificering av byggnader, lägenheter och lokaler — *Classification of Buildings. Classification of Buildings, Apartments and Business/Other Premises.* (12,—)
17. Sosioekonominen asema -luokitus. Ammattiasemaluokitus — Klassificering av socioekonomisk ställning. Klassificering av yrkesställning — *Classification of Socio-Economic Status. Classification of Occupational Status.* (10,—)
18. Demografiset ja sosiaaliset perusluokitukset — Demografiska och sociala grundklassificeringar — *Demographic and Social Basic Classification.* (9,—)
19. Kotitalous-, asuntokunta- ja perheluokitukset — Klassificeringar av hushåll, bostadshushåll och familjer — *Classifications of Households, Household-Dwelling Units, and Families.* (9,—)

- 20. Suomen ympäristötiedostot 1985. (29, —)
- 21. Aineellisten varojen luokitukset — Klassificeringar av materiella tillgångar — *Classifications of Tangible Assets*. (30, —)
- 22. Ikäluokitukset — Åldersklassificeringar (26, —)

Virka<sup>l</sup>ähetys Valtion painatuskeskuksesta

## JULKAISUJEN MYyntI

### SUORAMYyntI

**Tilastokeskus**  
PL 504  
00101 Helsinki  
(90) 173 4535  
Teleksi 122656 tikes sf

**Valtion painatuskeskus**  
PL 516  
00101 Helsinki  
Vaihde (90) 566 01  
Teleksi 123458 vapk sf

### KIRJAKAUPAT

Valtion painatuskeskuksen  
kirjakaupat Helsingissä  
Annankatu 44 ja  
Eteläesplanadi 4

Hyvin varustetut kirjakaupat  
kautta maan.

## PUBLIKATIONS- FÖRSÄLJNING

### DIREKT FÖRSÄLJNING

**Statistikcentralen**  
PB 504  
00101 Helsingfors  
(90) 173 4535  
Telex 122656 tikes sf

**Statens tryckericentral**  
PB 516  
00101 Helsingfors  
Växel (90) 566 01  
Telex 123458 vapk sf

### BOKHANDLAR

Statens tryckericentralens  
bokhandlar i Helsingfors  
Annegatan 44 och  
Södra Esplanaden 4

Välförsedda bokhandlar  
i hela landet.

## SALES OF PUBLICATIONS

### DIRECT SALES

**Central Statistical Office**  
P.O.B. 504  
SF-00101 Helsinki, Finland  
Phone internat. + 358 0 173 4535  
Telex 122656 tikes sf

**Government Printing Centre**  
P.O.B. 516  
SF-00101 Helsinki, Finland  
Phone internat. + 358 0 566 01  
Telex 123458 vapk sf

### BOOKSHOPS

Government Printing Centre  
bookshops in Helsinki located at  
Annankatu 44 and  
Eteläesplanadi 4

Well-stocked bookshops  
throughout the country.