

Poliisin tietoon tullut rikollisuus

Brottslighet som kommit till polisens kännedom 1987

Päiväys — Datum
25.4.1988

Poliisin tietoon tuli 1987 yli 730 000 rikosta. Edellisvuoteen verrattuna niitä ilmeni yli 30 000 enemmän. Lukumääräisesti suuri kasvu johtuu vahingontekojen ja ilmitulleiden liikenerikkomusten lisääntymisestä. Ilmitulleen rikollisuuden laskua ei merkittävästi tapahtunut missään rikostyyppissä.

Vahingonteot lisääntyneet

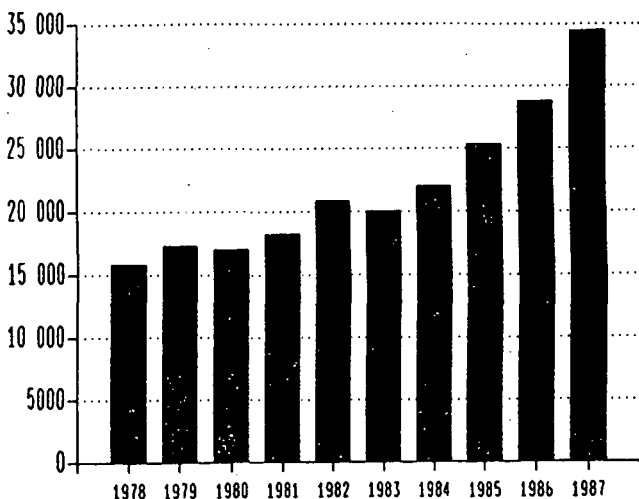
Vahingontekoja ilmoitettiin poliisille 34 000. Luku on kaksinkertaistunut tällä vuosikymmenellä. Edelliseen vuoteen verrattuna lisäystä oli vajaa 6 000.

Läheskään kaikkia vahingontekoja ei ilmoiteta poliisille. Ilmoitushalukkuuteen vaikuttavat aiheutuneen vahingon suuruuden ohella myös muut tekijät, joista ei ole tarkkaa tietoa. Esimerkiksi rikosilmoitus saattaa olla vakuutuskorvauksen saannin edellytys. Kuitenkin tilastoluvut ovat jo vuosia nousseet siinä määrin, että lisäystä ei voida selittää pelkästään muutoksilla ilmoitushalukkuudessa, vaan vahingontekorikollisuus on lisääntynyt.

Väkivaltarikokset entistä törkeämpiä

Pahoinpitelyrikollisuus on kääntymässä kasvuun. Viime vuonna poliisille ilmoitettiin 17 000 pahoinpitelyrikosta, joka on vajaa 400 enemmän kuin vuotta aikaisemmin. Lukumääräinen lisäys ei sinänsä ole varsin suuri. Merkillepantavaa kuitenkin on, että se kohdistuu seuraamuksiltaan vakaviin väkivallantekoihin. Poliisille ilmoitetut lievät pahoinpitelyt ovat jopa vähentyneet.

Yli 34 000 vahingontekoa 1987
Drygt 34 000 skadegörelsefall 1987



År 1987 kom drygt 730 000 brott till polisens kännedom. Det totala antalet brott var mer än 30 000 högre än föregående år. Den stora tillväxten i antal beror på att antalet skadegörelsefall och uppdagade trafikförseelser ökat. Den uppdagade brottsligheten har inte sjunkit nämnvärt vid en enda brottstyp.

Antalet skadegörelsefall har ökat

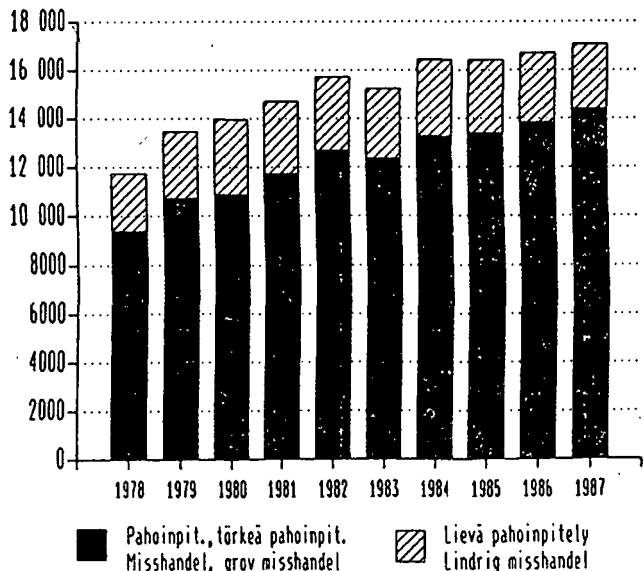
Polisen mottog 34 000 anmälningar om skadegörelse. Siffran har fördubblats under innevarande årtionde. Ökningen från föregående år var knappt 6 000.

Skadegörelsefall polisanmäls inte alltid. Anmälningstiljan påverkas dels av skadans omfattning, men också av andra faktorer, som det inte finns exakta uppgifter om. I vissa fall förutsätts t.ex. brottanmälan för att man ska få ut försäkringsersättningar. Siffrorna i statistiken har ändå stigit så mycket under flera år, att ökningen inte enbart går att förklara med en större anmälningstillighet, utan det är själva skadegörelsebrottsligheten som gått upp.

Våldsbrotten allvarigare än tidigare

Misshandelsbrottsligheten verkar vändas i ökning. Senaste år polisanmäldes 17 000 misshandelsbrott, vilket är knappt 400 mer än året innan. Antalsökningen är inte särskilt stor i sig. Anmärkningsvärt är ändå, att den främst gäller våldsdåd med allvarliga följder. De fall av lindrig misshandel som polisanmäls har t.o.m. minskat.

Pahoinpitelyrikokset 1978 - 1987
Misshandelsbrott 1978 - 1987



■ Pahoinpit., törkeä pahoinpit.
Misshandel, grov misshandel

▨ Lievä pahoinpitely
Lindrig misshandel

RIKOLLISUUSKEHITYS

Tilastokeskuksen ennakkotietojen mukaan poliisin tietoon tuli vuonna 1987 koko maassa kaikkiaan 731 071 rikosta. Vuotta aiemmin määrä oli 698 762, joten lisäystä oli runsaat 32 000. Lisäyksestä yli kaksi kolmasosaa selittyy ilmitulleiden liikenne rikosten määrän kasvulla. Myös vahingonteot lisääntyivät voimakkaasti.

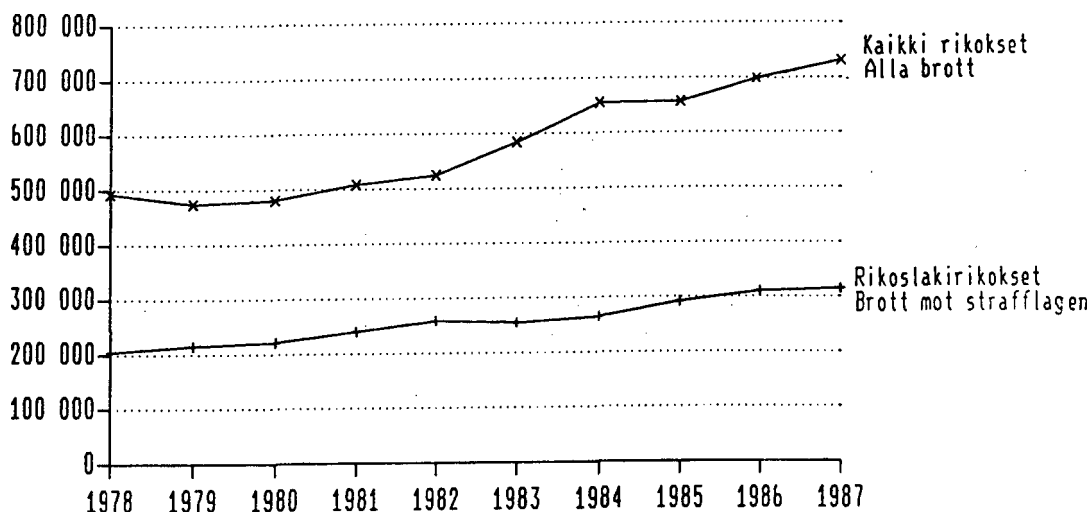
Kaikista poliisin kirjaamista rikoksista oli rikoslakia vastaan tehtyjä 314 423 (vuonna 1986 309 539) eli 43 %. Suurimman ryhmän muodostivat liikenne rikokset, 49 %. Loput 8 % oli päihderikoksia sekä muita lakeja ja asetuksia vastaan tehtyjä rikoksia.

BROTTLIGHETSUTVECKLINGEN

Enligt Statistikcentralens förhandsuppgifter kom sammanlagt 731 071 brott till polisens kännedom i hela landet år 1987. Året förut var siffran 698 762, vilket innebär en ökning med drygt 32 000. Två tredjedelar av stegringen kan förklaras med att de uppdagade trafikbrotten gått upp. Skadegörelserna ökade också kraftigt.

Av alla brott som polisen protokollfört var 314 423 brott mot strafflagen (år 1986 var 309 539), dvs. 43 %. Den största gruppen utgjordes av trafikbrott, 49 %. Resterande 8 % var rusmedelsbrott samt brott mot övriga lagar och förordningar.

Poliisin tietoon tulleet rikokset 1978 - 1987
Brott som kommit till polisens kännedom 1978 - 1987



Väkivaltatilanne kääntynyt huonompaan suuntaan

Pahoimpitelyjä tilastoitiin 17 067. Luku on vajaa 400 enemmän kuin edellisvuonna. Törkeät pahoimpitelyt, joita ilmeni 1 905, ovat lisääntyneet. Murhia ja tapoja tehtiin 117. Vuonna 1986 luku oli 143.

Vahingonteot lisääntyneet

Vahingontekoja ilmeni 34 399, 5 600 edellisvuotta enemmän. Samoin ovat lisääntyneet moottoriajoneuvojen luvattomat käyttöönotot tai anastamiset. Niitä ilmeni 10 923, noin 1 000 edellisvuotista enemmän. Varkausrikollisuuden viime vuosien suuri kasvu näyttää pysähtyneen. Vuonna 1987 niitä ilmeni 129 201. Myymälävarkaudet tai -näpistykset ja moottoriajoneuvosta luvatta tunkeutuen tehdyt varkaudet ovat kuitenkin edelleen lisääntyneet. Muilta osin ei omaisuusrikoslukuissa ole tapahtunut suuria muutoksia.

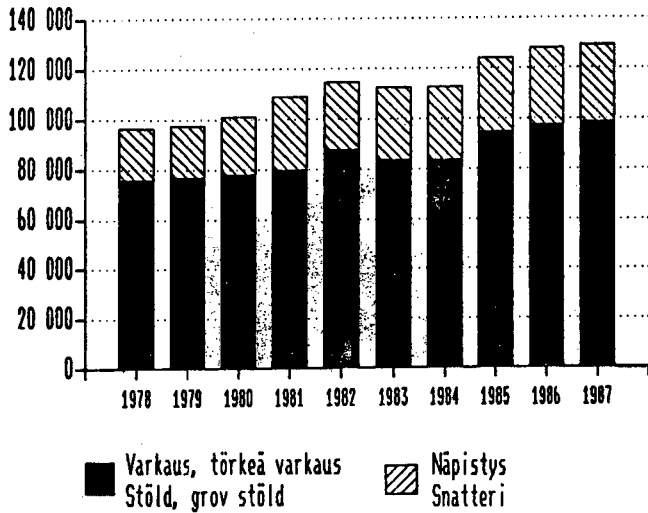
Väldssituationen går mot det sämre

Sammanlagt statistikfördes 17 067 misshandelsfall. Det är nästan 400 fall mera än föregående år. Den grova misshandeln, som det förekom 1 905 fall av, har ökat. Antalet mord och dråp uppgick till 117 totalt. År 1986 var motsvarande siffra 143.

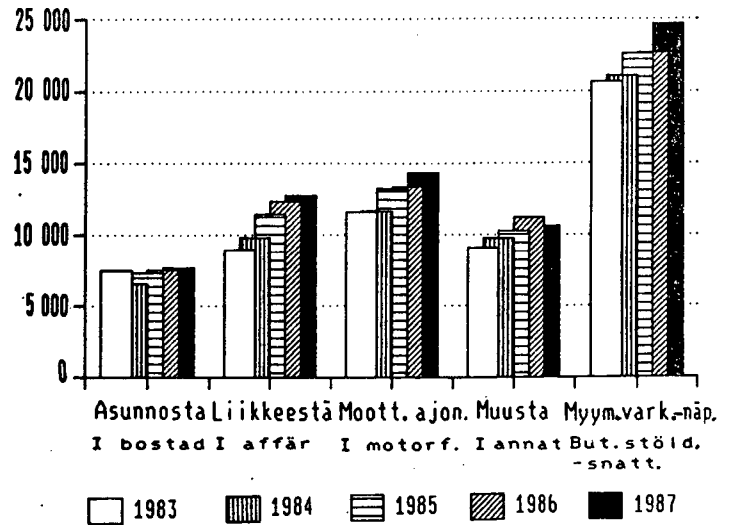
Antalet skadegörelsefall har ökat

Sammanlagt 34 399 skadegörelsefall statistikfördes, 5 600 flera än föregående år. Olovligt bruk eller tillgrepp av motorfordon är en brottstyp som också ökat, 10 923 fall statistikfördes, dvs. cirka 1 000 mer än föregående år. Stöldbrottlighetens kraftiga ökning de senaste åren ser ut att ha stannat av. År 1987 förekom 129 201 fall. Butiksstölderna eller -snatterierna, samt stölderna genom olovligt intrång i motorfordon har ändå stigit alltjämt. I övrigt har förändringarna i egendomsbrottligheten inte varit stora.

Varkausrikokset 1978 - 1987
Tillgreppsbrott 1977 - 1987



Varkausrikokset kohdepaikan mukaan 1983 - 1987
Tillgreppsbrott efter brottsplats 1983 - 1987



Rattijuopumukset ennallaan

Rattijuopumuksia tuli poliisin tietoon 24 043, lähes yhtä paljon kuin vuonna 1986. Korkea taso, jolle ilmitulleiden rattijuopumusten määrä nousi 1986, näyttää jääneen pysyväksi.

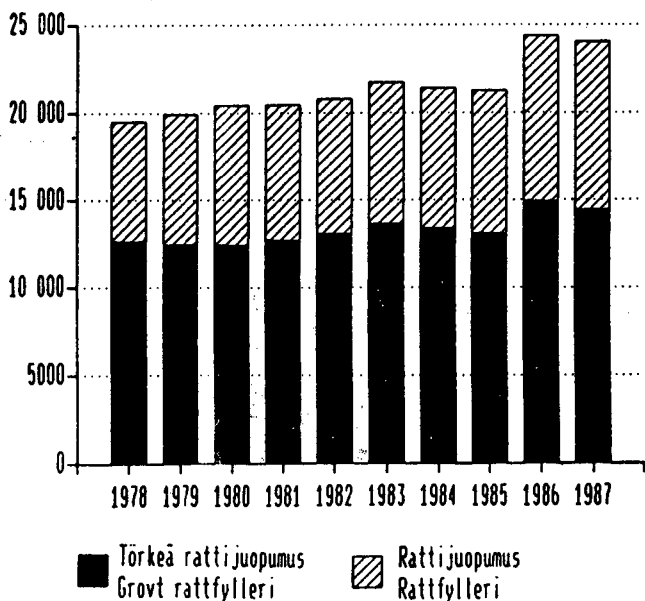
Liikenne rikoksia rekisteröitiin 360 187, runsaat 22 000 edellisvuotta enemmän. Rikesakkoja niistä oli 92 787, lähes saman verran kuin vuonna 1986.

Antalet rattfyllerifall oförändrat

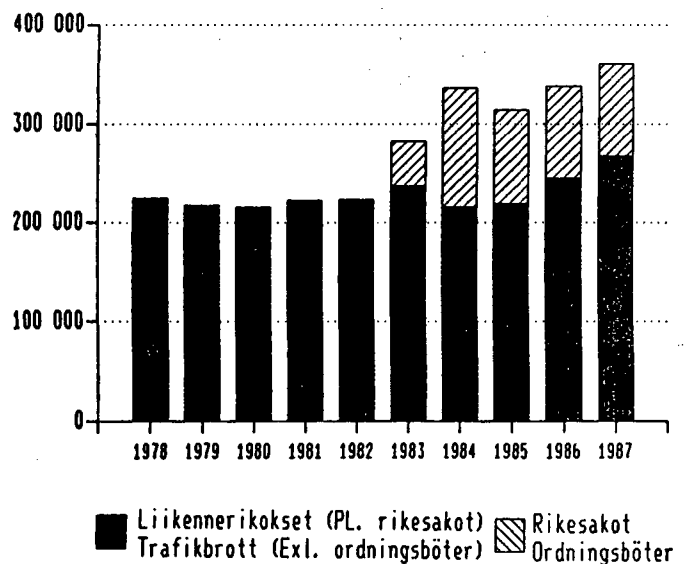
Sammanlagt 24 043 rattfyllerifall kom till polisens kännedom, dvs. nästan lika många som år 1986. Den höga nivå som uppnåddes år 1986 vad gäller rattfyllerifall verkar bli bestående.

Sammanlagt registrerades 360 187 trafikbrott, dvs. drygt 22 000 mer än föregående år. Av dessa var 92 787 ordningsböter, vilket var ungefär lika mycket som år 1986.

Rattijuopumusrikokset 1978 - 1987
Rattfylleribrott 1978 - 1987



Liikenne rikokset 1978 - 1987
Trafikbrott 1978 - 1987



Päihtymyksen takia säilöönnotettuja oli vuonna 1987 188 696 eli lähes 9 000 vähemmän kuin vuotta aiemmin.

Tullin tietoon tuli 1 870 tullirikosta. Luku on vähentynyt jatkuvasti vuodesta 1981, jolloin niitä oli 4 025.

År 1987 togs 188 696 personer i förvar på grund av berusning, m.a.o. nästan 9 000 mindre än föregående år.

Tullpolisens fick kännedom om 1 870 tullbrott. Siffran har minskat fortsättningsvis sedan 1981, då den var 4 025.

TUOTESELOSTE

Tämä tiedote sisältää ennakkotietoja vuonna 1987 poliisin ja tullin tietoon tulleista rikoksista, päihtymyksen takia säilöönnotetuista sekä pysäköintivirheistä.

Lopulliset tiedot saadaan julkaisusta Poliisin tietoon tullut rikollisuus, Oikeus 17.

Tilastoyksikkönä on käytetty rikosta. Kuitenkin yksin teoin tehdyt rikokset on tilastoitu - muutamaa poikkeusta lukuun ottamatta - vain päärikoksen mukaan. Päärikoksella tarkoitetaan rikosta, jossa laissa määrätty rangaistus on ankarin. Mikäli useita henkilöitä on yhdessä ryhtynyt samaan rikokseen, rikosten lukumääräksi on merkitty yksi.

TIETOJEN KERUU

Tilastokeskus saa perusaineiston etupäässä poliisipiipiireiltä. Tullirikoksista saadaan tiedot piiritullikamareilta tullihallituksen kautta sekä kunnallisesta pysäköinninvalvonnasta pysäköinninvalvojilta.

TILASTOTAULUT

1. Poliisin tietoon tulleet rikokset lääneittäin	6
2. Poliisin antamat rikesakot	8
3. Tullin tietoon tulleet tullirikokset	10
4. Pysäköintivirheet	10

REDOGÖRELSE

Denna rapport innehåller uppgifter om brott som kommit till polisens och tullens kännedom, uppgifter som berusade som tagits i förvar samt om parkeringsfel under 1987.

De slutliga uppgifterna publiceras i publikation Brott som kommit till polisens kännedom, Rättsväsende 17.

Statistikenheten har varit ett brott. Brott begångna i en gärning har dock statistikförts endast enligt huvudbrottet - några undantag finns dock. Med huvudbrott avses det brott för vilket det i lagen bestämda straffet är strängast. Om flera personer tillsammans begått samma brott, har antalet brott uppgivits som ett brott.

INSAMLING AV UPPGIFTER

Statistikcentralen får huvudsakligen primärmaterial från polisdistrikten. Uppgifterna om tullbrott fås av distriktullikamrarna via tullstyrelsen samt uppgifter om kommunal parkeringsövervakning av parkeringsövervakarna.

STATISTIKTABELLER

1. Brott som kommit till polisens kännedom länsvis	6
2. Ordningsböter förelagda av polisen	8
3. Tullbrott som kommit till tullens kännedom	10
4. Parkeringsfel	10

sivu

sida

Eräiden rikostyyppien kehitys 1950 - 1987
Utveckling av vissa brottstyper 1950 - 1987

Vuosi År	Kaikki rikokset Alla brott	Rikoslakia vastaan tehdyt rikokset - Brott mot strafflagen										
		Yhteen Summa	Tappo murha Dråp mord	Tapon tai murhan yritys Försök till dråp eller mord	Pahoin- pitely Miss- handel Våld- täkt	Väki- sin- makaa- minen Våld- täkt	Ryös- tö Rån	Varkaus näpis- tys Stöld snatt- eri	Törkeä varkaus Grov stöld	Moottori- ajoneuvon luvatton käyttöön- otto tai anasta- minen Olovligt bruk eller tillgrepp av motor- fordon	Petos kaval- lus Bedrä- geri för- sking- ring	Ratti- juopu- mus Ratt- fylleri
1950	131 892	51 273	136	57	5 937	..	210	15 020	5 308	..	7 167	..
1951	137 710	53 479	107	45	6 032	..	165	15 583	4 560	..	6 357	1 527
1952	144 467	52 873	129	48	5 983	136	212	14 317	4 402	..	7 035	2 062
1953	160 931	56 204	114	53	5 788	158	174	15 855	5 068	..	7 258	2 079
1954	157 888	54 454	113	41	5 950	125	193	14 507	4 350	..	7 642	1 934
1955	146 539	50 087	109	44	5 637	137	146	14 029	4 377	..	6 883	1 847
1956	154 813	53 590	96	38	5 279	97	157	16 177	5 306	..	7 115	2 099
1957	171 150	60 121	97	55	5 253	133	174	18 282	7 080	..	8 020	2 112
1958	182 728	63 643	90	52	5 218	128	196	19 600	7 450	1 252	8 368	2 562
1959	191 557	66 996	78	33	5 623	138	221	20 617	7 710	1 398	8 106	3 311
1960	214 514	69 472	109	56	5 571	222	294	21 376	7 626	2 018	8 686	4 271
1961	237 274	72 377	97	40	5 642	211	250	22 222	8 162	2 722	7 295	5 215
1962	239 926	75 574	109	37	5 636	186	269	22 944	8 899	3 374	7 835	5 380
1963	249 551	81 081	94	42	5 442	237	351	24 889	10 909	4 129	8 103	5 836
1964	260 837	87 694	87	49	5 442	299	315	28 508	12 561	4 300	7 999	6 174
1965	272 510	88 045	79	30	5 823	320	334	26 684	13 802	4 436	7 240	6 618
1966	281 226	87 003	94	52	6 091	371	444	25 262	12 967	4 428	7 595	7 058
1967	308 611	98 729	92	47	6 459	386	607	27 855	16 917	6 160	8 252	7 191
1968	304 375	108 986	93	36	7 233	332	631	30 250	20 256	6 358	10 462	6 889
1969	325 869	119 382	115	54	9 954	407	809	31 373	19 154	6 428	10 904	8 360
1970	348 859	132 138	56	36	11 230	325	947	33 193	21 234	7 507	12 484	9 289
1971	346 846	148 583	102	52	11 858	261	1 204	39 507	27 447	8 034	12 018	10 118
1972	384 632	166 584	118	66	12 527	274	1 372	55 323 ¹⁾	21 936 ¹⁾	9 738	11 082	11 462
1973	448 378	182 597	101	81	13 183	327	1 886	80 513	4 271	10 332	9 741	13 631
1974	517 783	194 173	102	124	13 680	345	1 839	82 415	4 166	10 044	10 731	16 558
1975	558 087	209 602	145	111	13 138	375	1 968	92 886	4 942	11 416	10 376	17 918
1976	466 807	194 450	128	90	11 348	289	1 962	90 039	4 914	10 524	10 323	16 781
1977	479 677	206 514	112	92	11 718	305	2 020	93 592	4 414	9 932	11 435	19 814
1978	493 222	204 890	113	116	11 759	304	1 902	92 535	3 851	8 374	12 853	19 504
1979	474 508	215 169	107	140	13 476	356	1 799	92 715	4 844	8 279	11 116	19 940
1980	480 964	221 106	111	140	13 964	367	1 869	97 793	3 362	7 808	12 511	20 436
1981	508 617	239 877	107	145	14 730	417	1 828	105 805	3 158	8 125	16 752	20 479
1982	525 218	258 711	107	203	15 723	370	1 763	111 477	3 306	8 144	22 634	20 804
1983	584 680	254 649	114	181	15 248	296	1 604	109 122	3 355	8 620	22 077	21 749
1984	654 978	264 542	107	164	16 442	317	1 509	109 742	2 927	8 402	27 835	21 407
1985	656 400	291 551	117	181	16 425	300	1 532	120 536	3 573	9 500	35 890	21 262
1986	698 762	309 539	143	191	16 707	292	1 584	124 641	3 449	9 838	43 687	24 378
1987*)	731 071	314 423	117	193	17 067	293	1 482	126 179	3 022	10 923	42 506	24 043

1) Lainmuutos - Lagändring

1. POLIISIN TIETON TULLEET RIKOKSET LÄÄNEITTÄIN, 1987
 BROTT SOM KOMMIT TILL POLISENS KÄNNEDOM EFTER LÄN, 1987 x)

RIKOS BROTT	KOKO MAA HELA LAN- DET	HEL- SINKI HEL- SING- FORS	TURKU ÅBO	TAM- PERE TAM- MER- FORS	LÄÄNI - LÄN											
					JUDEN- MAAN LANDS	TURUN- PORIN ÅBO - BJ.	AHVE- NANN. ÅLAND TAV.	HÄ- MEEN HUS.	KYMN- KYM- MENE	MIK- KELIN S:T MICH.	POHJ- KARJ. KAREL	KUD- PION- KUO-	KESKI- SUOM. MELL. FINL.	VAA- SAN VASA	OULUN ULEÅ- BORGS	LAPIN LAPP- LANDS
K A I K K I R I K O K S E T 1)	731071	109183	34313	31465	210756	96101	2629	10904	52264	27396	25010	41588	29285	60333	57683	27122
A-G R I K O S L A K I A V A S T . T E H D Y T R I K O K S E T	314423	59850	16844	17918	105486	42525	1122	47298	21243	9611	9591	15760	12505	18027	21527	9728
A O M A I S U U S R I K O K S E T	241735	48613	15755	12900	84749	33437	844	35591	16769	6675	6789	11891	9108	13437	15552	6893
VARKAUS 28:1	95732	16984	6279	5356	32408	13618	387	14644	7212	3148	2896	4276	4171	4906	5289	2777
TÖRKEÄ VARKAUS 28:2	3022	726	157	158	1246	475	7	390	156	88	59	126	101	129	149	96
NÄPISTYS 28:3	30447	6894	2171	1370	10351	4855	53	4178	1576	990	920	1474	1234	2181	1916	719
VARKAUSRIKOKSET 28:1-3 YHTEENSÄ	129201	24604	8607	6884	44005	18948	447	19212	8944	4226	3875	5876	5506	7216	7354	3592
ASUNNOSTA LUVATTA TUNKEUTUEN	7691	388	120	154	2199	707	55	1144	837	427	158	612	469	307	478	298
LIIKKEESTÄ LUVATTA TUNKEUTUEN	12750	1616	620	646	3854	1752	43	2003	1331	602	307	596	585	638	733	306
MOOTTORIAJON LUVATTA TUNKEUTUEN	14350	1942	477	702	5081	1416	40	2094	1243	546	345	808	579	677	1083	438
MUU KOHDE LUVATTA TUNKEUTUEN	10627	1949	483	723	3210	1436	31	1945	923	317	292	416	391	578	549	539
NYMÄLÄVARKAUS - NÄPISTYS	24688	8225	2422	1198	10429	4038	28	3352	1251	554	493	1125	747	1265	988	418
MOOTTORIAJONEUVON LUV. KÄYTTÖÖNOTTO TAI ANASTAMINEN 38:6A,2; 28:1,2	10923	2181	631	445	4476	1438	27	1517	836	312	285	418	403	346	628	237
VARASTETUN TAVARAN KÄTKEN. 32:1,3	4033	1115	489	102	1706	710	-	381	277	109	76	358	125	142	91	58
RYHTYMINEN RIKOKSEN KAUTTA SAATUUN- TAVARAAN 32:4-6	876	153	45	54	255	123	-	170	58	32	34	67	30	31	51	25
RYÖSTÖ 31:1,3,4*3	1394	387	112	68	602	198	7	150	84	39	47	51	57	47	81	31
TÖRKEÄ RYÖSTÖ 31:2,3,4*3	88	34	2	1	45	9	-	6	7	1	5	3	4	4	2	2
KIRISTÄMINEN 31:4	146	25	3	2	49	16	-	13	7	4	9	14	7	9	15	3
VÄHINGONTEKO 35:1-3	34399	3593	1685	1126	10206	5366	299	4355	2477	1087	1256	1665	1483	2292	2348	1565
KAVALLUS,LIEVÄ KAVALLUS 29:1,3;40:7	2062	247	72	135	640	327	4	325	101	69	56	126	90	119	147	58
TÖRKEÄ KAVALLUS 29:2; 40:7	115	26	1	14	39	10	1	24	10	1	1	1	12	4	8	4
PETOS 36:1,2	36662	9928	3272	3310	14029	4326	26	7087	2927	414	729	2240	501	1886	1659	638
LIEVÄ PETOS 36:1A	3667	958	175	164	1296	354	3	601	175	78	126	432	131	270	167	34
PETOKSET 36:1,1A,2 YHTEENSÄ	40329	10886	3447	3474	15325	4680	29	7688	3102	492	855	2672	632	2156	1826	872
SEKKIPETOKSET	3195	1146	114	338	1404	165	1	679	139	25	126	208	72	194	145	37
LUOTTO- JA PANKKIKORTTIPETOKSET	23175	6919	2249	2325	9034	2502	-	4702	2133	151	273	1790	78	1348	749	415
VEROPETOS 38:11	580	255	15	13	314	64	-	41	16	3	4	13	13	46	37	29
TÖRKEÄ VEROPETOS 38:11*2	129	35	1	18	47	2	-	22	6	2	-	2	7	16	21	4
ASIAKIRJAN VÄÄRENTÄM. 36:3-8; 40:6	9064	4288	536	411	5114	820	2	1014	370	105	102	337	261	270	427	242
SEKIN VÄÄRENTÄMINEN	1598	669	133	62	751	175	1	118	44	25	31	93	51	52	229	28
LUOTTO- JA PANKKIL. LONN. VÄÄR.	3551	2048	172	106	2354	214	-	429	65	23	16	116	123	60	42	109
MUU YKSITYISEN ASIAK. VÄÄRENT.	2915	1129	160	182	1444	311	-	355	236	45	48	86	69	123	131	67
VÄÄRÄN MERKINNÄN AIH. YL. REK.	152	36	3	9	50	15	-	26	9	2	1	20	2	7	11	9
MUU JULKISEN ASIAK. VÄÄRENTÄM.	763	406	68	52	908	88	1	79	12	7	3	13	7	18	8	19
KONKURSSIRIKOS 39	108	13	1	3	24	7	-	24	7	4	2	2	4	12	18	4
SALAKULJETUS 38:12	175	124	11	-	143	11	-	-	9	1	-	-	1	-	-	10
MUUT OMAISUUSRIKOKSET 29:4; 30; 33; 38:1-6A*1,4,7-10,13-14	8113	647	97	150	1759	708	28	649	458	188	182	286	473	727	2498	157
B HENKKEEN JA TERVEYTEEN KOHDIS- TUNEET RIKOKSET	21725	4203	985	960	7160	2868	87	2970	1282	878	876	1141	938	1296	1432	797
TAPPO 21:1	84	11	5	2	24	12	1	11	6	1	4	6	5	4	8	2
MURHA 21:2	33	7	-	-	10	2	-	2	2	-	2	3	2	6	2	2
TAPON TAI MURHAN YRITYS 21:1,2	193	25	8	5	53	21	-	27	11	11	5	11	12	3	25	14
LAPSENTAPPO 21:4	3	-	-	-	-	-	-	-	-	-	-	-	-	-	-	-
PAHOINPITELY 21:5	12498	2642	624	549	4418	1595	62	1724	728	408	476	653	556	681	770	427
TÖRKEÄ PAHOINPITELY 21:6	1905	305	77	43	653	237	7	257	144	60	76	83	93	102	107	86
LIEVÄ PAHOINPITELY 21:7	2662	651	173	272	875	359	8	430	127	95	128	181	74	139	187	59
TAPPELU 21:8	2	-	-	-	-	-	-	-	-	-	-	-	-	-	-	-
KUOLEMANTUOTTAMUS 21:9	406	18	5	3	62	48	2	44	37	29	21	26	30	39	43	25
PAHOINPITELYN YHTEYDESSÄ	27	3	2	1	8	5	-	7	3	-	1	-	-	1	2	-
LIIKENNEJUOPUMUKSEN YHTEYDESSÄ	32	-	-	-	2	-	-	2	3	6	4	1	5	1	5	3
LIIKENNERIKOKSEN YHTEYDESSÄ	284	11	2	2	41	35	2	30	26	20	13	21	22	31	30	13
TYÖTURVALLISUUSLAKIRIKOKSEN YHT.	24	3	1	-	4	3	-	2	3	-	-	1	2	3	3	3
MUUSSA YHTEYDESSÄ	21	1	-	-	4	1	-	3	1	-	1	3	1	2	1	4
RUUMIINVAMMAN TAI SAIRAUDEN TUOTTA- MUS 21:10	3566	529	84	80	1002	518	7	421	210	239	151	155	128	301	269	165
PAHOINPITELYN YHTEYDESSÄ	416	24	9	12	56	54	-	81	11	62	27	12	20	37	37	19
LIIKENNEJUOPUMUKSEN YHTEYDESSÄ	193	16	1	1	41	26	1	18	12	15	11	14	8	18	17	12
LIIKENNERIKOKSEN YHTEYDESSÄ	2772	448	69	56	844	426	6	297	182	158	103	122	81	235	193	125
TYÖTURVALLISUUSLAKIRIKOKSEN YHT.	66	11	3	3	17	7	-	7	3	-	5	3	2	7	7	8
MUUSSA YHTEYDESSÄ	80	30	2	7	38	2	-	12	2	2	1	3	9	2	9	-
MUUT HENKKEEN JA TERVEYTEEN KOHDIS- TUNEET RIKOKSET 21:3,11-13; 22:5,6	373	15	9	6	63	75	-	53	17	34	12	23	38	21	20	17
C SIVEELLISYYSRIKOKSET	857	206	28	34	383	92	3	99	46	13	19	29	46	54	45	28
ALAIKÄISEN KOHDIST. HAUREUS 20:3-6	145	80	-	1	99	10	1	7	5	3	5	3	3	3	1	5
VÄKISINMAAAMINEN 20:1	293	46	7	18	114	22	2	54	18	7	8	11	11	17	16	13
MUUT SIVEELLISYYSRIKOKSET 20:2,7-9	419	80	21	15	170	60	-	38	23	3	6	15	32	34	28	10
D RIKOKSET JULKISTA VIRANOMAISTA JA YLEISTÄ JÄRJESTYSTÄ VASTAAN	9467	1946	469	387	3148	1137	35	1167	490	305	343	577	450	622	816	377
VIRKAMIEHEN VÄKIVALTAINEN VASTUSTA- MINEN 16:1	1399	253	102	25	416	199	14	127	84	40	41	82	82	137	119	58
KOHDIST. POLIISIN HENKILÖKUNTAAN	759	148	38	18	251	85	5	81	48	25	23	36	38	71	69	27
HAITANTEKO VARKAMIEHELLE 16:2	4735	783	187	270	1420	530	7	673	245	167	211	315	228	280	478	181
KOHDIST. POLIISIN HENKILÖKUNTAAN	4210	710	173	237	1305	468	4	598	223	158	184	272	180	237	413	168
PERÄTÖN LAUSUMA OIKEUDESSA 17:1-3A	349	19	8	22	53	35	-	53	22	14	17	26	26	33	41	29
PERÄTÖN LAUSUMA ESITUTKINNASSA 17:4	279	54	14	11	78	25	-	35	20	8	21	23	11	25	15	18
VIRANOMAISEN EREHDYTTÄMINEN 16:20A	1618	490	137	51	672	235	5	178	69	46	26	43	73	82	108	61
MUUT RIKOKSET JULKISTA VIRANOMAISTA JA YLEISTÄ JÄRJESTYSTÄ VASTAAN 16: 3-8,10-20,22-26; 17:5,7-9	1087	347	21	8	509	113										

RIKOS BRCTT	KOKO MAA HELA LAN- DET	HEL- SINKI HEL- SING- FOKS	TURKU ÅBO	TAM- PERE TAM- MER- FORS	LÄÄNI - LÄN	JUDEM- MAAN ÅBO - LANDS BJ. BORGS	TURUN- PORIN ÅBO - TAV.	AHVE- NAMM. ÅLAND	HA- MEEN TAV. HUS	KYMEN KYM- MENE	MIK- KELIN S:T MICH.	POHJ- KARJ. NORRA KUD- PIO	KUO- PION KUD- PIO	KESKI- SUOM. FINL.	VAA- SAN VASA	OULUN ULEÅ- BORGS	LAPIN LAPP- LANDS
E RIKOKSET RIKOSLAIN 42, 43 JA 44 LUKUA VASTAAN	2835	709	96	219	950	247	11	411	156	82	63	109	132	280	298	96	
F LIIKENNEJUOPUMUS	27280	2813	969	880	6707	3555	118	3745	2048	1424	1219	1600	1578	1726	2333	1227	
RATTIJUOPUMUS JA HUUMAANTUNEENA AJAMINEN 23:1,3	9608	1299	420	382	2760	1368	62	1302	616	409	365	447	452	589	745	493	
TÖRKEÄ RATTIJUOPUMUS 23:2	14435	1236	433	393	3278	1789	47	2027	1156	836	668	940	916	898	1276	604	
MUJ LIIKENNEJUOPUMUS 23:4-6	550	60	15	13	98	75	9	58	61	33	17	37	38	70	33	21	
KULKUNEUVON LUOV. JUOPUNEELLE 23:7	2687	218	101	92	571	323	-	358	215	146	169	176	172	169	279	109	
G MUUT RIKOSLAKIA VASTAAN TEHDYT RIKOKSET	10524	1360	542	2538	2389	1189	24	3315	452	234	282	413	253	612	1051	310	
RAUHANRIKKOMINEN 24	6275	579	322	2393	1048	653	11	2833	216	124	135	251	128	395	305	176	
MURHAPOLTTO 34:1-4	451	56	14	18	163	53	-	57	35	23	17	18	15	14	43	13	
MURHAPOLTON YRITYS 34:1-4	206	18	7	-	79	35	1	15	14	6	8	2	4	12	21	9	
MUUT RIKOSLAKIA VASTAAN TEHDYT RI- KOKSET 10-15;18-19;25-27;34:5-16,18 -20;36:9-12;37;40:1-5,6A,8-12,14-21	3592	707	199	127	1099	448	12	410	187	81	122	142	106	191	682	112	
H-J MUUT RIKOKSET	416648	49333	15469	13547	105270	53576	1507	53606	31021	17785	15419	25828	16780	42306	36156	17394	
H PÄIHDERIKOKSET	14787	3580	1132	561	5562	2373	74	1474	749	534	459	515	466	869	1319	393	
ALKOHOLIPIT. AINEEN LUV. VALMISTUS TAPAHTUMAKERTOJA	470	9	5	4	21	35	-	21	29	25	38	75	47	38	113	28	
ALKOHOLIPIT. AINEEN LUV. VÄLITTÄM. TAPAHTUMAKERTOJA	1156	405	45	4	419	84	-	81	61	28	67	113	103	41	129	30	
ALKOHOLIPITOISEN AINEEN LUVATON MAAHANTUONTI	1109	381	105	37	418	137	3	93	38	17	43	79	59	54	121	47	
ALKOHOLIPITOISEN AINEEN LUVATON TAPAHTUMAKERTOJA	68002	28443	2806	200	37177	2880	3	6049	265	39	595	816	1534	2275	15330	1039	
ALKOHOLIPITOISEN AINEEN LUVATON HALLUSSAPITO JA KULJETUS	59	27	1	-	41	2	-	-	6	-	-	1	-	2	5	2	
ALKOHOLIPITOISEN AINEEN LUVATON TAPAHTUMAKERTOJA	4036	3919	1	-	3933	2	-	-	91	-	-	1	-	2	5	2	
ALKOHOLIPITOISEN AINEEN LUVATON TAPAHTUMAKERTOJA	5367	408	396	138	1385	1197	22	536	348	233	114	188	232	476	502	134	
ALKOHOLIPITOISEN AINEEN NAUTTIMINEN YLEISELLÄ PAIKALLA	5711	537	396	138	1514	1215	22	544	494	233	114	188	234	514	505	134	
ALKOHOLIPITOISEN AINEEN NAUTTIMINEN TAPAHTUMAKERTOJA	5185	1999	328	334	2462	481	20	554	265	216	242	106	71	218	476	74	
MUUT ALKOHOLILAKIRIKOKSET	5198	2007	328	334	2470	481	20	554	265	216	242	106	76	218	476	74	
MUUT ALKOHOLILAKIRIKOKSET	376	48	4	2	102	34	-	66	22	25	18	22	20	26	26	15	
MUUT ALKOHOLILAKIRIKOKSET	507	48	4	2	123	43	-	107	22	25	18	22	21	45	66	15	
HUUMAUSSAINERIKOS	1846	611	216	45	949	377	28	180	34	18	4	44	34	52	69	57	
HUUMAUSSAINERIKOS	42910	22010	9051	1448	28970	9851	28	2929	58	18	4	118	119	78	498	239	
TÖRKEÄ HUUMAUSSAINERIKOS	123	52	22	1	67	38	-	13	2	-	-	-	-	-	-	3	
TÖRKEÄ HUUMAUSSAINERIKOS	4971	2587	2216	1	2622	2245	-	33	68	-	-	-	-	-	-	3	
HUUMAUSSAINEEN SALAKULJETUS	145	22	41	-	65	48	-	-	-	-	-	-	-	-	3	29	
HUUMAUSSAINEEN SALAKULJETUS	152	22	41	-	69	48	-	-	-	-	-	-	-	-	6	29	
TÖRKEÄ HUUMAUSSAINEEN SALAKULJETUS	53	23	14	-	30	17	1	1	-	-	-	-	-	-	-	4	
TÖRKEÄ HUUMAUSSAINEEN SALAKULJETUS	63	28	14	-	35	17	1	1	-	-	-	-	-	-	-	9	
HUUMAUSSAINEERIKKOMUS	54	-	-	-	22	7	-	10	5	-	-	-	3	3	4	-	
HUUMAUSSAINEERIKKOMUS	209	-	-	-	177	7	-	10	5	-	-	-	3	3	4	-	
I LIIKENNERIKOKSET	360187	34507	12401	10481	85042	46452	1318	46255	28572	15999	13868	23552	14522	37455	31327	15825	
LIIKENTEEN VAARANTAMINEN JA LII- KENNEPAKO, TLL 98,101	89083	17347	5223	2797	31377	14846	396	11820	4834	5136	1629	4611	4069	4877	3727	1761	
NOPEUSRAJOITUSTEN RIKKOMINEN	32817	9514	1721	391	16000	5876	-	3384	919	2053	24	1690	1410	1078	266	117	
TÖRKEÄ LIIKENTEEN VAARANTAMINEN, TLL 99	1538	142	42	12	440	248	1	183	97	62	45	98	64	137	95	68	
NOPEUSRAJOITUSTEN RIKKOMINEN	911	117	31	8	282	177	-	98	55	35	24	57	30	67	42	44	
LIIKENNEJUOPUMUS MOOTTORITOMALLA AJONEUVOLLA, TLL 100	646	50	30	8	101	84	9	39	78	36	47	63	11	67	89	22	
AJOKORTTIA AJO, TLL 102	15972	2104	534	372	4714	1999	20	2136	911	404	548	711	568	2423	988	550	
LIIKENNERIKKOMUS, TLL 103	252948	14864	6572	7292	48410	29275	892	32077	22652	10361	11599	18069	9810	29951	26428	13424	
NOPEUSRAJOITUSTEN RIKKOMINEN	158044	5833	2694	4054	27496	15373	413	20816	15944	7515	8075	13368	5717	18408	17513	7406	
EPÄKUNTOISEN AJONEUVON KÄYTTÖ	15960	753	405	301	3790	1987	32	1723	1599	450	647	720	822	2302	1021	867	
MUU KUIN MOOTTORIAJONEUVORIKKOM.	4824	529	174	215	903	430	2	655	586	202	134	350	258	398	601	305	
J MUITA LAKEJA JA ASETUKSIA VASTAAN TEHDYT RIKOKSET	41674	11246	1936	2505	14666	4751	115	5877	1700	1252	1092	1761	1792	3982	3510	1176	
LAKI JULKISISTA HUVITILAISUUKSISTA TYÖTURVALLISUUSLAKI	3779	212	1	11	272	438	-	165	196	121	106	406	361	989	683	42	
MUUT MUITA LAKEJA JA ASETUKSIA VASTAAN TEHDYT RIKOKSET	286	19	5	4	66	31	-	30	13	5	24	19	8	43	26	21	
2 KUNTIEN JÄRJESTYSSÄÄNTÖJÄ VAS- TAAAN TEHDYT RIKKOMUKSET	17046	7300	1240	1341	8906	1647	85	2018	803	266	371	540	156	527	1639	88	
3 TIETOJA ER. POLIISIN TEHTÄVISTÄ																	
ITSEMURHAT	1260	141	45	24	296	168	6	171	87	67	47	83	71	66	135	63	
HUKKUNEET HENKILÖT	203	15	1	1	37	18	6	12	19	20	7	16	13	14	29	12	
MUUT KUOLEMANSYTYTUKIMUKSET	8135	1349	167	349	2286	1000	33	1135	690	371	339	414	389	571	599	308	
KADONNEET HENKILÖT	1999	250	103	34	590	234	42	184	81	52	95	33	79	205	261	143	
HIRVIELÄINKLARIT	6342	4	4	14	384	601	170	572	137	195	95	95	158	238	1168	2545	
PALONSYTYTUKIMUKSET	5209	386	88	145	1104	707	46	758	339	225	184	194	252	603	481	316	
PÄÄTYMYKSEN TAKIA SÄILÖNOTETUT	188696	48428	8572	11129	67092	21727	1157	26898	8931	6952	6705	11203	8954	7674	14536	6867	

2. Poliisin antamat rikesakot 1987.
 Ordningsböter förelagda av polisen 1987. (66/83) x)

Koko maa - Hela landet Lääni - Län Kuntamuoto - Kommuntyp Kunta (yli 20 000 asukasta) - Kommun (över 20 000 in- vånare)	Rikesakot yhteensä Ordnings- böter samman- lagt	Rikkomuksen laatu - Förseelsens art					
		Liikenteen vaaran- taminen - Äventyr- ande av trafik- säkerheten	Liikenneriikkomus - Trafikförseelse	Yht. Summa	Siitä Nopeusraj. riikkom. Därav Fartbegr. överskr.	Yht. Summa	S i i t ä - D ä r a v Nopeusraj. riikkom. Fartbegr. överskr.
Koko maa - Hela landet	92 787	79	19	92 708	44 843	7 571	3 990
Kaupungit - Städer	57 132	45	10	57 087	22 417	4 372	3 397
Muut kunnat - Övriga kommuner	35 655	34	9	35 621	22 426	3 199	593
Uudenmaan lääni - Nylands län	14 200	14	6	14 186	3 414	1 224	766
Helsinki - Helsingfors	6 446	7	4	6 439	275	352	421
Espoo - Esbo	748	-	-	748	610	109	22
Hyvinkää - Hyvinge	277	3	-	274	65	43	53
Järvenpää	376	-	-	376	60	41	119
Kerava- Kervo	188	-	-	188	25	27	14
Vantaa - Vanda	1 529	-	-	1 529	342	226	20
Muut kaupungit - Övriga städer	1 770	1	-	1 769	681	123	92
Kirkkonummi - Kyrkslätt	361	-	-	361	71	24	3
Nurmijärvi	217	1	-	216	82	51	5
Porvoon mlk - Borgå lk	197	2	2	195	41	21	1
Tuusula - Tusby	163	-	-	163	42	32	2
Muut kunnat - Övriga kommuner	1 928	-	-	1 928	1 120	175	14
Turun ja Porin lääni - Åbo och Björneborgs län	13 519	24	4	13 495	5 306	961	362
Turku - Åbo	3 671	16	4	3 655	1 112	207	157
Pori - Björneborg	1 974	3	-	1 971	522	62	86
Raisio - Reso	371	-	-	371	127	45	4
Rauma - Raumo	393	1	-	392	92	18	33
Salo	325	-	-	325	72	29	24
Muut kaupungit - Övriga städer	2 741	1	-	2 740	1 159	202	25
Muut kunnat - Övriga kommuner	4 044	3	-	4 041	2 222	398	33
Ahvenanmaan maakunta - Landskapet Åland	654	-	-	654	280	22	1
Maarianhamina - Mariehamn	419	-	-	419	159	19	1
Muut kunnat - Övriga kommuner	235	-	-	235	121	3	-
Hämeen lääni - Tavastehus län	10 167	5	1	10 162	5 007	927	483
Hämeenlinna - Tavastehus	1 002	-	-	1 002	477	85	72
Forssa	318	1	-	317	123	46	9
Lahti - Lahtis	1 160	-	-	1 160	75	48	108
Nokia	239	-	-	239	122	30	8
Riihimäki	307	-	-	307	176	69	1
Tampere - Tammerfors	2 635	-	-	2 635	1 196	213	170
Valkeakoski	256	-	-	256	158	24	15
Muut kaupungit - Övriga städer	595	-	-	595	365	51	26
Kangasala	312	-	-	312	243	41	9
Muut kunnat - Övriga kommuner	3 343	4	1	3 339	2 072	320	65
Kymen lääni - Kymmene län	9 145	13	-	9 132	5 920	812	472
Kouvola	888	-	-	888	582	61	84
Imatra	435	2	-	433	185	64	20
Kotka	963	-	-	963	381	120	234
Kuusankoski	617	1	-	616	378	53	20
Lappeenranta - Villmanstrand	702	-	-	702	267	131	13
Muut kaupungit - Övriga städer	1 527	-	-	1 527	1 160	87	23
Muut kunnat - Övriga kommuner	4 013	10	-	4 003	2 967	296	78

Koko maa - Hela landet	Rikesakot	Rikkomuksen laatu - Förseelsens art					
Lääni - Län	yhteensä	Liikenteen vaaran-		Liikenne-rikkomus -		Trafikförseelse	
Kuntamuoto - Kommuntyp	Ordnings-	taminen -	Äventyr-				
Kunta (yli 20 000 asukasta)	böter	ande av trafik-	säkerheten				
- Kommun (över 20 000 in-	samman-						
vånare)	lagt						
		Yht.	Siitä	Yht.	S i i t ä - D ä r a v		
		Summa	Nopeusraj.	Summa	Nopeusraj.	Epäkunt.	Muu kuin
			rikkom.		rikkom.	ajon.	moottori-
			Därav		fartbegr.	käyttö	ajon.rikk.
			Fartbegr.		överskr.	Användn.	Annan än
			överskr.			av icke-	motorf.
						traf.dugl.	förseelse
						fordon	
Mikkelin lääni - S:t Michels län	2 721	6	5	2 715	1 105	252	175
Mikkeli - S:t Michel	382	-	-	382	146	13	43
Savonlinna - Nyslott	588	-	-	588	219	36	50
Muut kaupungit - Övriga städer	466	1	1	465	156	43	35
Muut kunnat - Övriga kommuner	1 285	5	4	1 280	584	160	47
Pohjois-Karjalan lääni - Norra Karelens län	4 248	3	-	4 245	2 198	378	156
Joensuu	913	-	-	913	404	54	111
Muut kaupungit - Övriga städer	1 335	-	-	1 335	587	97	36
Muut kunnat - Övriga kommuner	2 000	3	-	1 997	1 207	227	9
Kuopion lääni - Kuopio län	7 383	4	1	7 379	4 954	353	303
Kuopio	2 732	2	-	2 730	1 789	84	140
Iisalmi	650	1	-	649	277	76	69
Varkaus	536	-	-	536	193	51	35
Muut kaupungit - Övriga städer	433	-	-	433	321	12	1
Muut kunnat - Övriga kommuner	3 032	1	1	3 031	2 374	130	58
Keski-Suomen lääni - Mellersta Finlands län	2 722	5	1	2 717	781	324	129
Jyväskylä	1 025	-	-	1 025	62	111	78
Muut kaupungit - Övriga städer	649	1	-	648	217	69	18
Jyväskylän mlk - Jyväskylä lk	134	-	-	134	41	10	1
Muut kunnat - Övriga kommuner	914	4	1	910	461	134	32
Vaasan lääni - Vasa län	12 253	4	1	12 249	6 978	1 155	370
Vaasa - Vasa	1 085	-	-	1 085	299	126	115
Kokkola - Karleby	1 264	-	-	1 264	499	104	58
Pietarsaari - Jakobstad	1 036	2	-	1 034	405	65	54
Seinäjoki	965	2	1	963	539	99	15
Muut kaupungit - Övriga städer	2 217	-	-	2 217	1 396	238	36
Muut kunnat - Övriga kommuner	5 686	-	-	5 686	3 840	523	92
Oulun lääni - Uleåborgs län	10 651	1	-	10 650	6 534	702	517
Oulu - Uleåborg	3 049	-	-	3 049	1 811	115	365
Kajaani - Kajana	1 056	-	-	1 056	474	78	16
Muut kaupungit - Övriga städer	1 241	-	-	1 241	730	122	47
Muut kunnat - Övriga kommuner	5 305	1	-	5 304	3 519	387	89
Lapin lääni - Lapplands län	5 124	-	-	5 124	2 366	461	256
Rovaniemi	1 003	-	-	1 003	403	34	111
Kemi	701	-	-	701	212	56	54
Tornio - Torneå	667	-	-	667	256	61	25
Muut kaupungit - Övriga städer	267	-	-	267	76	43	11
Muut kunnat - Övriga kommuner	2 486	-	-	2 486	1 419	267	55

3. Tullin tietoon tulleet tullirikokset 1987
Tullbrott som kommit till tullens kännedom 1987 *)

Tullirikos Tullbrott	Yhteensä Summa	Helsinki Helsing- fors	Turku Åbo	Tampere Tammer- fors	Muut kaupungit Övriga städer	Muut kunnat Övriga kommuner
YHTEENSÄ - SUMMA	1 870	244	128	21	1 268	209
Tullisinetin murto - Brytande av tullsigill - 16:17; TL 51	19	2	-	6	11	-
Veropetos - Skattebedrägeri - 38:11	173	18	19	6	124	6
Salakuljetus - Smuggling - 38:12	66	5	7	-	25	29
Salakuljetettuun tavaraan ryhtyminen - Olovlig befattning med smuggelgods 38:13,14	5	1	-	-	3	1
Alkoholipitoisen aineen salakuljetus - Smuggling av alkoholhaltigt ämne	999	97	59	-	741	102
Huumausaineen salakuljetus - Smuggling av narkotika	126	33	28	-	47	18
Muut tullirikokset - Övriga tullbrott	482	88	15	9	317	53

4. Pysäköintivirheet 1987
Parkeringsfel 1987 (248/70) *)

Toimenpide Åtgärd	Paikkakunnat, joilla on kunnallinen valvonta Orter med kommunal övervakning ¹⁾				Paikkakunnat, joilla ei ole kunnallista valvontaa Orter utan kommunal övervakning			
	Yhteensä Summa	Helsinki Helsing- fors	Turku Åbo	Tampere Tammer- fors	Yhteensä Summa	Kaupungit Städer	Muut kunnat Övriga kommuner	
Annetut maksukehotukset - Utfärdade betalnings- anmaningar	419 227	155 939	23 448	44 978	24 286	21 262	3 024	
Niistä poliisin antamia - Därav utfärdade av polisen	46 355	17 661	6 136	7 855	24 286	21 262	3 024	
Annetut maksumääräykset - Utfärdade betalnings- förelägganden	150 203	61 093	9 031	18 707	7 297	6 453	844	
Ulosottoon menneet maksu- määräykset - Betalnings- förelägganden som gått till utmätning	52 789	25 596	2 322	8 876	
Siirto- ja säilytyskustan- nuksiin kohdistuvat maksu- määräykset - Betalnings- förelägganden som hänför sig till flyttnings- och förvaringskostnader	1 082	980	15	37	107	107	-	

1) Kunnallinen pysäköintivalvonta oli vuonna 1987 seuraavilla paikkakunnilla: Helsinki, Espoo, Hyvinkää, Hämeenlinna, Imatra, Joensuu, Jyväskylä, Kajaani, Kokkola, Kouvola, Kuopio, Lahti, Lappeenranta, Maarianhamina, Mikkeli, Naantali, Oulu, Pori, Porvoo, Rauma, Rovaniemi, Seinäjoki, Tampere, Turku ja Vaasa.

Kommunal parkeringsövervakning fanns år 1987 på följande orter: Helsingfors, Esbo, Hyvinge, Tavastehus, Imatra, Joensuu, Jyväskylä, Kajana, Karleby, Kouvola, Kuopio, Lahtis, Villmanstrand, Mariehamn, S:t Michel, Nådendal, Uleåborg, Björneborg, Borgå, Raumo, Rovaniemi, Seinäjoki, Tammerfors, Åbo och Vasa.

Liite JAKO RIKOSRYHMIIN
Bilaga INDELNING I BROTTSGRUPPER

1 KAIKKI RIKOKSET

A-G RIKOSLAKIA VASTAAN TEHDYT RIKOKSET

A OMAISUUSRIKOKSET

Varkaus
Törkeä varkaus
Näpistys
Varkausrikokset yhteensä
Asunnosta luvatta tunkeutuen
Liikkeestä luvatta tunkeutuen
Moottoriajoneuvosta luvatta tunkeutuen
Muu kohde luvatta tunkeutuen
Myymlävarkaus, -näpistys
Moottoriajoneuvon luvaton käyttöönotto tai anastaminen
Varastetun tavaran kätkeminen
Ryhtyminen rikoksen kautta saatua tavaraan
Ryöstö
Törkeä ryöstö
Kiristäminen
Vahingonteko
Kavallus, lievä kavallus
Törkeä kavallus
Petos
Lievä petos
Petokset yhteensä
Sekkipetokset
Luotto- ja pankkikorttipetokset
Veropetos
Törkeä veropetos
Asiakirjan väärentäminen
Sekin väärentäminen
Luotto- ja pankkikorttilomakkeen väärentäminen
Muu yksityisen asiakirjan väärentäminen
Väärän merkinnän aiheuttaminen yleiseen rekisteriin
Muu julkisen asiakirjan väärentäminen
Konkurssirikos
Salakuljetus
Muut omaisuusrikokset

B HENKEEN JA TERVEYTEEN KOHDISTUNEET RIKOKSET

Tappo
Murha
Tapon tai murhan yritys
Lapsentappo
Pahoinpitely
Törkeä pahoinpitely
Lievä pahoinpitely
Tappelu
Kuolemantuottamus
Pahoinpitelyn yhteydessä
Liikennejuopumuksen yhteydessä
Liikennerikoksen yhteydessä
Työturvallisuuslakirikoksen yhteydessä
Muussa yhteydessä
Ruumiinvamman tai sairauden tuottamus
Pahoinpitelyn yhteydessä
Liikennejuopumuksen yhteydessä
Liikennerikoksen yhteydessä
Työturvallisuuslakirikoksen yhteydessä
Muussa yhteydessä
Muut henkeen ja terveyteen kohdistuneet rikokset

1 ALLA BROTT

A-G BROTT MOT STRAFFLAGEN

A EGENDOMSBROTT

Stöld
Grovt stöld
Snatteri
Tillgreppsbrott sammanlagt
Genom olovligt intrång i bostad
Genom olovligt intrång i affärslokal
Genom olovligt intrång i motorfordon
Annan stöld genom olovligt intrång
Butikstöld, -snatteri
Olovligt bruk eller tillgrepp av motorfordon
Häleri
Befattning med gods som åtkommits genom brott
Rån
Grovt rån
Utpressning
Skadegörelse
Förskingring, lindrig förskingring
Grovt förskingring
Bedrägeri
Lindrigt bedrägeri
Bedrägeribrott sammanlagt
Checkbedrägerier
Kredit- och bankkortsbedrägerier
Skattebedrägeri
Grovt skattebedrägeri
Förfalskning av handling
Förfalskning av check
Förfalskning av kredit- och bankkortsblankett
Annan förfalskning av enskild handling
Förorsakande av oriktig anteckning i offentligt register
Annan förfalskning av offentlig handling
Konkursbrott
Smuggling
Övriga egendomsbrott

B BROTT MOT LIV OCH HÄLSA

Dråp
Mord
Försök till dråp eller mord
Barnadråp
Misshandel
Grovt misshandel
Lindrig misshandel
Slagsmål
Dödsvällande
I samband med misshandel
I samband med trafikfylleri
I samband med trafikbrott
I samband med brott mot lagen om skydd i arbete
I annat samband
Vällande av kroppsskada eller sjukdom
I samband med misshandel
I samband med trafikfylleri
I samband med trafikbrott
I samband med brott mot lagen om skydd i arbete
I annat samband
Övriga brott mot liv och hälsa

C SIVEELLISYYSRIKOKSET

Alaikäiseen kohdistunut haureus
Väkisinmakaaminen
Muut siveellisyysrikokset

D RIKOKSET JULKISTA VIRANOMAISTA JA YLEISTÄ JÄRJESTYSTÄ VASTAAN

Virkamiehen väkivaltainen vastustaminen
Kohdistunut poliisin henkilökuntaan
Haitanteko virkamiehelle
Kohdistunut poliisin henkilökuntaan
Perätön lausuma oikeudessa
Perätön lausuma esitutkinnassa
Viranomaisen erehdyttäminen
Muut rikokset julkista viranomaista ja yleistä järjestystä vastaan

E RIKOKSET RIKOSLAIN 42, 43 JA 44 LUKUA VASTAAN**F LIIKENNEJUOPUMUS**

Rattijuopumus ja huumaantuneena ajaminen
Törkeä rattijuopumus
Muu liikennejuopumus
Kulkuneuvon luovuttaminen juopuneelle

G MUUT RIKOSLAKIA VASTAAN TEHDYT RIKOKSET

Rauhanrikkominen
Murhapoltto
Murhapolton yritys
Muut rikoslakia vastaan tehdyt rikokset

H-J MUUT RIKOKSET**H PÄIHDERIKOKSET**

Alkoholipitoisen aineen luvaton valmistus
tapahtumakertoja
Alkoholipitoisen aineen luvaton välittäminen
tapahtumakertoja
Alkoholipitoisen aineen luvaton maahantuonti
tapahtumakertoja
Alkoholipitoisen aineen luvaton hallussapito ja kuljetus
tapahtumakertoja
Alkoholipitoisen aineen nauttiminen yleisellä paikalla
tapahtumakertoja
Muut alkoholilakirikokset
tapahtumakertoja
Huumausainerikos
tapahtumakertoja
Törkeä huumausainerikos
tapahtumakertoja
Huumausaineen salakuljetus
tapahtumakertoja
Törkeä huumausaineen salakuljetus
tapahtumakertoja
Huumausainerikkomus
tapahtumakertoja

C SEDLIGHETSBRÖTT

Otuft med minderårig
Våldtäkt
Övriga sedlighetsbrott

D BRÖTT MOT OFFENTLIG MYNDIGHET OCH ALLMÄN ORDNING

Våldsamt motstånd mot tjänsteman
Riktat mot polispersonal
Hindrande av tjänsteman
Riktat mot polispersonal
Osann utsaga inför domstol
Osann utsaga vid förundersökning
Vilsledande av myndighet
Övriga brott mot offentlig myndighet och allmän ordning

E BRÖTT MOT STRAFFLAGENS 42, 43 OCH 44 KAPITEL**F TRAFIKFYLLERI**

Rattfylleri eller körning under påverkan av rusmedel
Grovt rattfylleri
Annat trafikfylleri
Överlämnande av fortskaffningsmedel till berusad

G ÖVRIGA BRÖTT MOT STRAFFLAGEN

Fridsbrott
Mordbrand
Försök till mordbrand
Övriga brott mot strafflagen

H-J ÖVRIGA BRÖTT**H RUSMEDELSBRÖTT**

Olovlig tillverkning av alkoholhaltigt ämne
antal händelser
Olovlig förmedling av alkoholhaltigt ämne
antal händelser
Olovlig införsel av alkoholhaltigt ämne
antal händelser
Olovligt innehav och olovlig transport av alkoholhaltigt ämne
antal händelser
Intagande av alkoholhaltigt ämne på allmän plats
antal händelser
Övriga brott mot alkohollagen
antal händelser
Narkotikabrott
antal händelser
Grovt narkotikabrott
antal händelser
Smuggling av narkotika
antal händelser
Grov narkotikasmuggling
antal händelser
Narkotikaförseelse
antal händelser

LIKENNERIKOKSET

Liikenteen vaarantaminen ja liikennepako, TLL 98, 101
 Nopeusrajoitusten rikkominen
 Törkeä liikenteen vaarantaminen, TLL 99
 Nopeusrajoitusten rikkominen
 Liikennejuopumus moottorittomalla ajoneuvolla, TLL 100
 Ajokorttitta ajo, TLL 102
 Liikenne rikkomus, TLL 103
 Nopeusrajoitusten rikkominen
 Epäkuntoisen ajoneuvon käyttö
 Muu kuin mottoriajoneuvorikkomus

J MUITA LAKEJA JA ASETUKSIA VASTAAN TEHDYT RIKOKSET

Laki julkisista huvitilaisuuksista
 Työturvallisuuslaki
 Muut muita lakeja ja asetuksia vastaan tehdyt rikokset

2 KUNTIEN JÄRJESTYSSÄÄNTÖJÄ VASTAAN TEHDYT RIKKOMUKSET

3 TIETOJA ERÄISTÄ POLIISIN TEHTÄVISTÄ

Itsemurhat
 Hukkuneet henkilöt
 Muut kuolemansyytutkimukset
 Kadonneet henkilöt
 Hirvieläinkolarit (ml. porokolarit)
 Palonsyytutkimukset

4 PÄIHTYMYKSEN TAKIA SÄILÖÖNOTETUT

TRAFIKBROTT

Äventyrande av trafiksäkerheten och smitning, VTL 98, 101
 Fartbegränsningsöverskridning
 Grovt äventyrande av trafiksäkerheten, VTL 99
 Fartbegränsningsöverskridning
 Trafikfylleri vid framförande av motorlöst fordon, VTL 100
 Körning utan körkort, VTL 102
 Trafikförseelse, VTL 103
 Fartbegränsningsöverskridning
 Användning av icke-trafikdugligt fordon
 Annan än motorfordonsförseelse

J BROTT MOT ÖVRIGA LAGAR OCH FÖRORDNINGAR

Lagen om offentliga nöjeställningar
 Lagen om skydd i arbete
 Övriga brott mot andra lagar och förordningar

2 FÖRSEELSER MOT KOMMUNERNAS ORDININGSSTADGAR

3 UPPGIFTER BETRÄFFANDE VISSA POLISÅLIGGANDEN

Själv mord
 Drunkningar
 Övriga dödsorsaksundersökningar
 Försvunna personer
 Hjorddjurskollisioner (inkl. renkollisioner)
 Brandorsaksundersökningar

4 BERUSADE SOM TAGITS I FÖRVAR

Oikeus- ja vaalitulastot 1988

Oikeus ja vaalit -tiedotesarja
Ennakkotiedot rikollisuudesta ja vaaleista
sekä konkurssitiedotteet,
Tuote nro 8924, 335 mk

Oikeus tiedotteet

Poliisin tietoon tullut rikollisuus,
neljännes-vuosittainen ennakkotilasto
(IV 87, I – III) 88),
Tuote nro 9494, 60 mk

Poliisin tietoon tullut rikollisuus,
vuosiennakko (1987),
Tuote nro 9504, 20 mk

Tuomioistuinten tutkimat rikokset,
ennakkotilasto 1987,
Tuote nro 9495, 20 mk

Konkurssitiedote, kuukausittainen tiedote
konkurseista 1988,
Tuote nro 8916, 190 mk

Vankitilasto 1987,
Tuote nro 9496, 20 mk

Oikeus julkaisut

Poliisin tietoon tullut rikollisuus
1987, ilm. lokak.
Tuote nro 9574, 90 mk

Tuomioistuinten tutkimat rikokset
1986, ilm. elok.
Tuote nro 9575, 90 mk

Tuomioistuinten toiminta 1986,
ilm. elok.
Tuote nro 9576, 90 mk

Vaalit tiedotteet

Tasavallan presidentin ja valitsijamiesten
vaalit 1988, ennakkotilasto
Tuote nro 9497, 20 mk

Kunnallisvaalit 1988, ennakkotilasto
Tuote nro 9499, 30 mk

Vaalit julkaisut

Tasavallan presidentin ja valitsijamiesten
vaalit 1988,
Tuote nro 9498, 55 mk

Kansanedustajain vaalit 1987,
Tuote nro 9493, 75 mk

Puuttuva punainen viiva, Äänestäminen
vuoden 1987 eduskuntavaaleissa,
Tuote nro 9537, 48 mk

Vaalit taulukkopaketit

Ehdokkaiden äänimäärät kunnittain ja
puolueiden äänimäärät äänestysalueittain,
kaikki vaalipiirit
Tuote nro 9535, 380 mk
tai yhdestä vaalipiiristä
Tuote nro 9536, 45 mk

Aiemmin laadittuja tilastoja

Rikoskooste,
Tuote nro 8962, 30 mk

Siviiliasian nimikkeistö 1987,
Tuote nro 9390, 35 mk

Kunnallisvaalit 1984,
Tuote nro 8961, 65 mk

Julkaisujen myynti: Tilastokeskus/markkinointi, p. (90) 17341, PL 504, 00101 Helsinki

Tiedustelut: P. (90) 58001/Oikeustilastotoimisto, PL 770, 00101 Helsinki
P. (90) 17341 toukokuusta 1988 lähtien



PL-PB 504
00101 Helsinki-Helsingfors

Virkalähetys
Tjänsteförsändelse

SVT Suomen Virallinen Tilasto
Finlands Officiella Statistik
Official Statistics of Finland

Central Statistical
Office of Finland

Justice
1988:3

Tiedustelut - Förfrågningar

Annikki Savolainen
Risto Lättilä
P. - Tel. (90) 58001

Yhteydet

Tilastokirjasto Annankatu 44
PL 504
00101 HELSINKI

(1.5.1988.)
Puh. 90-1734 2220 (tietopalvelu)
90-1734 2201 (lainaus)
Teleksi 1002111 tilasto sf
Telekopio 90-1734 2279

Kontakter

Statistikbiblioteket Annegatan 44
PB 504
00101 HELSINGFORS

(1.5.1988.)
Tel. 90-1734 2220 (informationsservice)
90-1734 2201 (lån)
Telex 1002111 tilasto sf
Telefax 90-1734 2279

Contacts

The Library Annankatu 44
P.O. 504
00101 HELSINKI

(from 1 May 1988)
Tel. 358 0 1734 2220 (information service)
358 0 1734 2201 (loans)
Telex 1002111 tilasto sf
Telefax 358 0 1734 2279

Tietovaranto

220 000 nidettä painettua tilastoaineistoa
5 000 jatkuvasti tulevaa tilastosarjaa
61 000 mikrokorttia koti- ja
ulkomaista tilastoa
Yhteys yli 1 000 tietokantaan
Yhteys satoihin kansainvälisiin
tilastotiedon tuottajiin
11 km Tilastokeskuksen perusaineistoa

Informationskällor

220 000 volymer tryckt statistikmaterial
5 000 serierpublikationer
61 000 microfiche inhemska och
utländska statistik
Tillgång till över 1 000 databaser
Kontakt med hundratals internationella
statistikproducenter
11 km arkivmaterial

Information resources

220 000 volumes of printed publications
5 000 serials
61 000 microfiches on Finnish
and foreign statistics
Access to over 1 000 databases
Access to international statistics
by hundreds of producers
11 shelf km of archival materials

Palvelut

Pikatietopalvelu
Toimeksiannot
Jatkuva tilastotiedon seuranta
Muut kirjasto- ja arkistopalvelut
Kirjaston julkaisut:
Tilastokirjaston uutuuudet
Tilastokirjaston mikrokortit

Tjänster

Information
Uppdrag
Uppföljning av information
Övrig biblioteks- och arkivservice
Bibliotekets publikationer:
Statistikbibliotekets nyförvärv
Statistikbibliotekets mikrokort

Information services

Reference service
On-demand service
Selective dissemination of information
Other library and archival services
Publications:
Accessions
Microfiches on Library Collections

Julkaisujen myynti:

Försäljning:

Hinta — Pris

Tilastokeskus
PL 504
00101 Helsinki
Puh. (90) 173 41

Statistikcentralen
PB 504
00101 Helsingfors
Tel. (90) 173 41

20 mk

ISSN 0784-8366
= Oikeus
ISSN 0784-882X