

# tilastotiedotus statistisk rapport

Arkisto

ISSN 0355-225X

Tilastokeskus  
Statistikcentralen

1976

Tiedustelut - Förfrågningar

Päiväys - Datum

N:o - Nr

Maija Loimu  
Ethel Kiuru  
Ilona Koskimaa

1976-11-08

KA 1976:9

Puh. 90 - 611 022/397  
Tel.

---

TUKKU- JA VÄHITTÄISKAUPAN ENNAKKOTIEDOT  
kesä- ja heinäkuu 1976

---

PARTI- OCH DETALJHANDELNS FÖRHANDSUPPGIFTER  
juni och juli 1976

---

JAKAJA: Valtion painatuskeskus, PL 516 00101 Helsinki 10  
Puhelin 90-539011/tilaukset  
Käteismyynti, Annankatu 44.

DISTRIBUTÖR: Statens tryckericentral, PB 516 00101 Helsingfors 10  
Telefon 90-539011/beställningar  
Kontantförsäljning, Annegatan 44.

14686-76/Star Copier/7356

## Vähittäiskaupan volyymin lasku tukkukauppaa voimakkaampaa

Tilastokeskuksen laskema tukkukaupan volyyymi laski vuoden 1976 seitsemänä ensimmäisenä kuukautena 1.6 % edellisen vuoden vastaavaan ajanjaksoon verrattuna. Kesäkuussa volyyymi kasvoi 16.9 % ja heinäkuussa volyyymi laski 1.9 %. Vähittäiskaupan myynnin volyyymi laski vuoden 1976 seitsemänä ensimmäisenä kuukautena 6.5 % edellisen vuoden vastaavaan ajanjaksoon verrattuna. Laskua tapahtui kesäkuussa 1.8 % ja heinäkuussa 5.1 %.

Tukkukaupan myynnin volyyymi kasvoi seitsemänä ensimmäisenä kuukautena eniten (38 %) muussa tuotantotarviketukkukaupassa. Volyyymi laski eniten (19.5 %) autotukkukaupassa. Volyymin lasku oli voimakasta myös tekstiili-, vaatetus- ja nahkatavarain tukkukaupassa (10.2 %) ja investointitavara- ja raaka-ainetukkukaupassa (9.6 %).

Vähittäiskaupan myynnin volyyymi kasvoi tammi-heinäkuussa edelliseen vuoteen verrattuna eniten (30.2 %) kemikaalitavarain kaupassa. Volyyymi laski eniten (27.4 %) apteekkitavarain kaupassa. Volyymin lasku oli voimakasta myös liha-, kala- ja vihannesvähittäiskaupassa (24.1 %) ja muussa elintarvikkeiden vähittäiskaupassa (23.4 %).

## Detaljhandelns volym minskade kraftigare än partihandelns

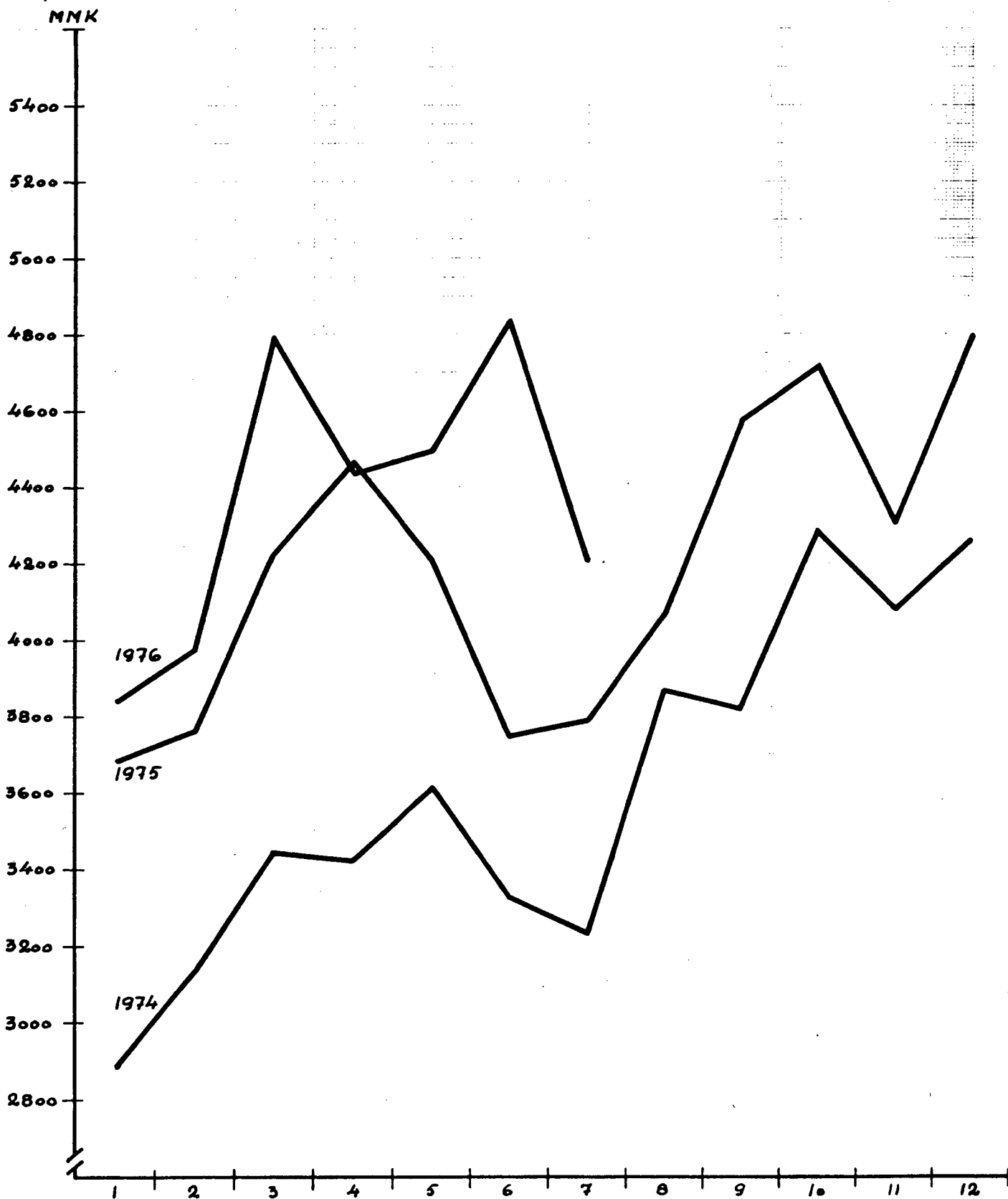
Enligt statistikcentralens beräkningar minskade partihandelns volym under de sju första månaderna av år 1976 med 1.6 % jämfört med motsvarande period året förut. I juni ökade volymen med 16.9 % och i juli minskade volymen med 1.9 %. Detaljhandelns försäljningsvolym minskade med 6.5 % under de sju första månaderna av år 1976 jämfört med motsvarande period året förut. Minskningen var 1.8 % i juni och 5.1 % i juli.

Under årets sju första månader ökade partihandelns försäljningsvolym mest (38 %) i övrig partihandel med produktionsförnödenheter. Volymen minskade mest (19.5 %) i partihandel med bilar. Volymminskningen var kraftig även i partihandel med textil-, beklädnads- och lädervaror (10.2 %) och i partihandel med investerings- och råvaror (9.6 %).

Inom detaljhandeln ökade försäljningen mest i januari-juli jämfört med året förut (30.2 %) i handel med kemikalievaror. Störst var volymminskningen (27.4 %) i handel med apoteksvaror. Volymen minskade kraftigt även i handel med kött-, fisk- och grönsaker (24.1 %) och i annan detaljhandel med livsmedel (23.4 %).

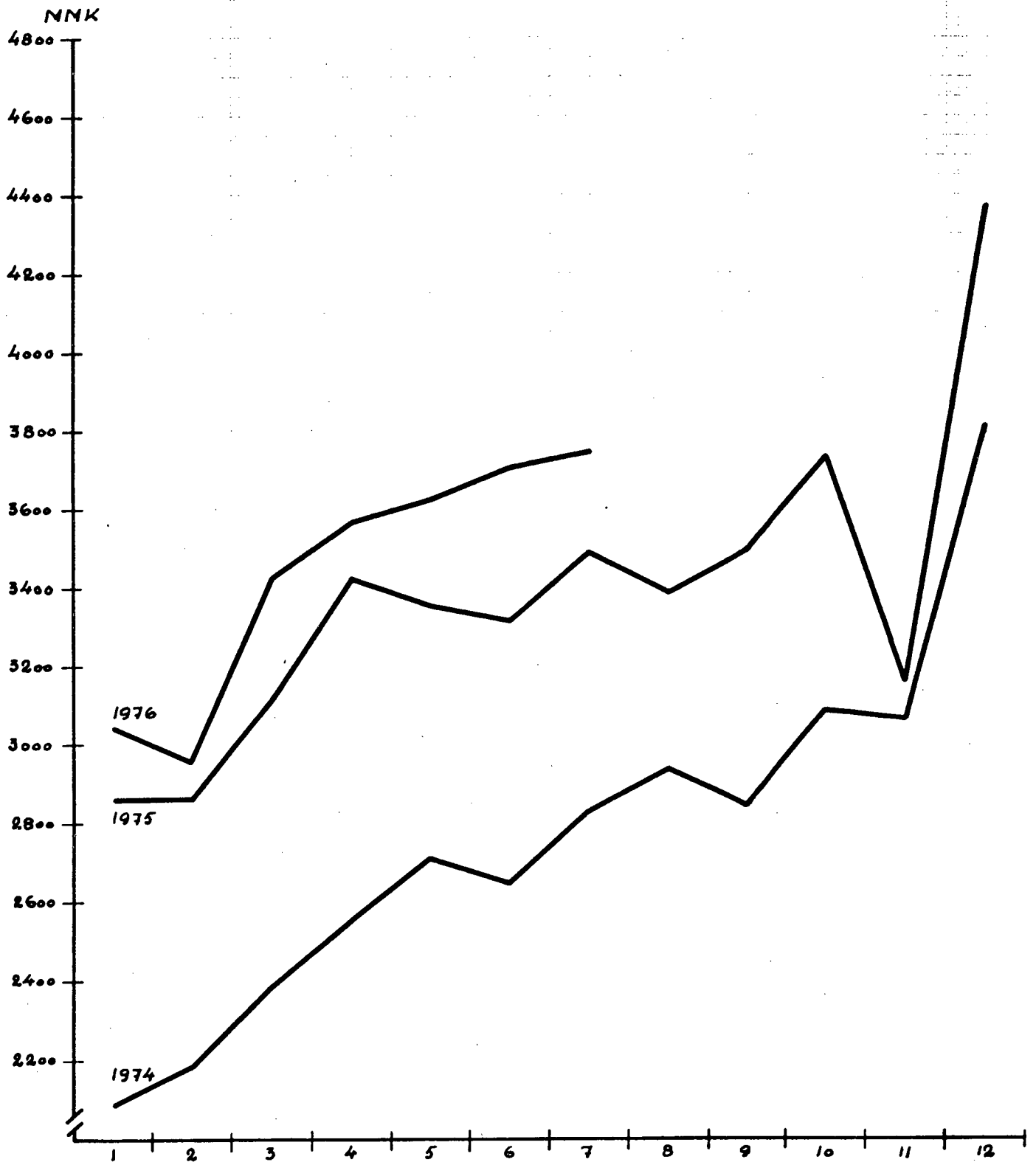
KUVIO 1

TUKKUKAUPAN MYYNTI - PARTIHADELNS FÖRSÄLJNING



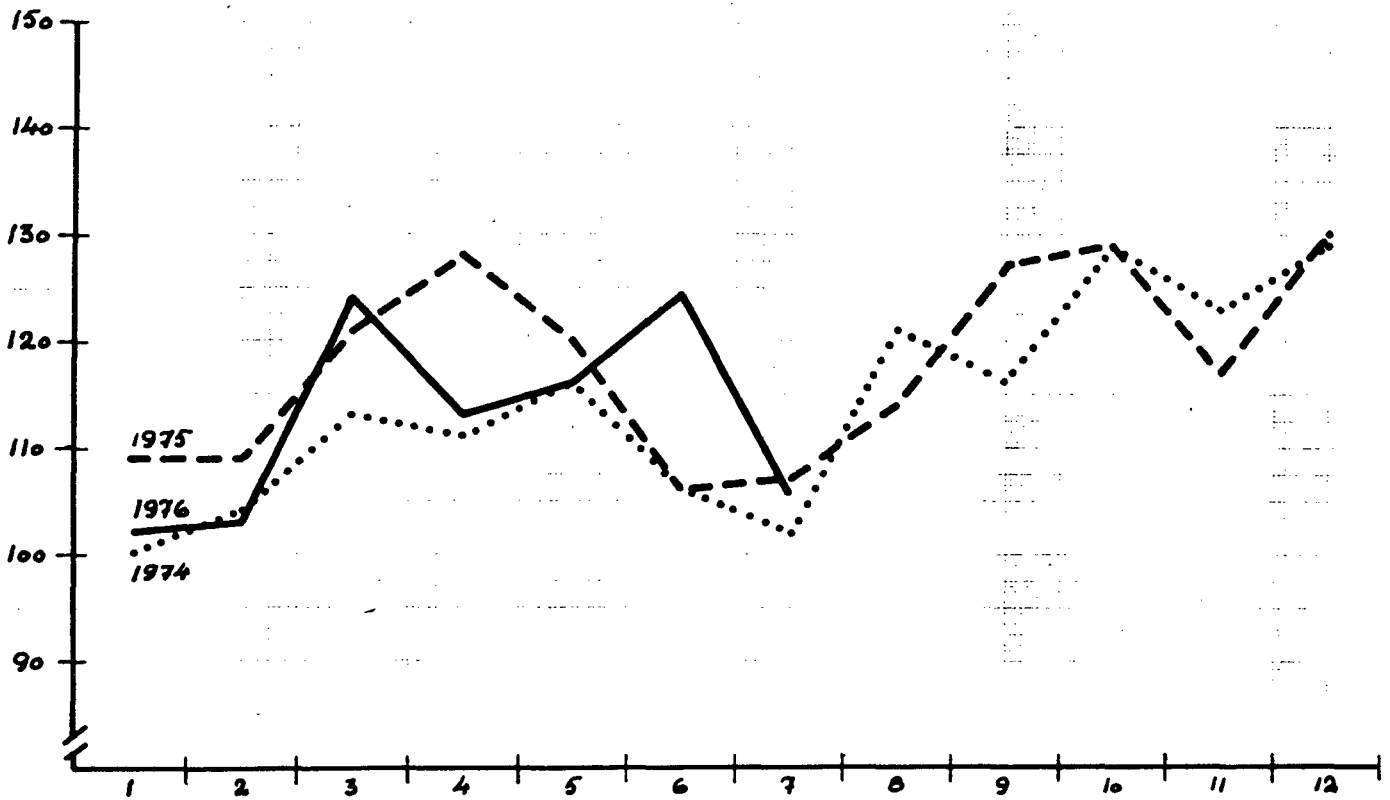
KUVIO 2

VÄHITTÄISKAUPAN MYYNTI - DETALJHANDELNS FÖRSÄLJNING



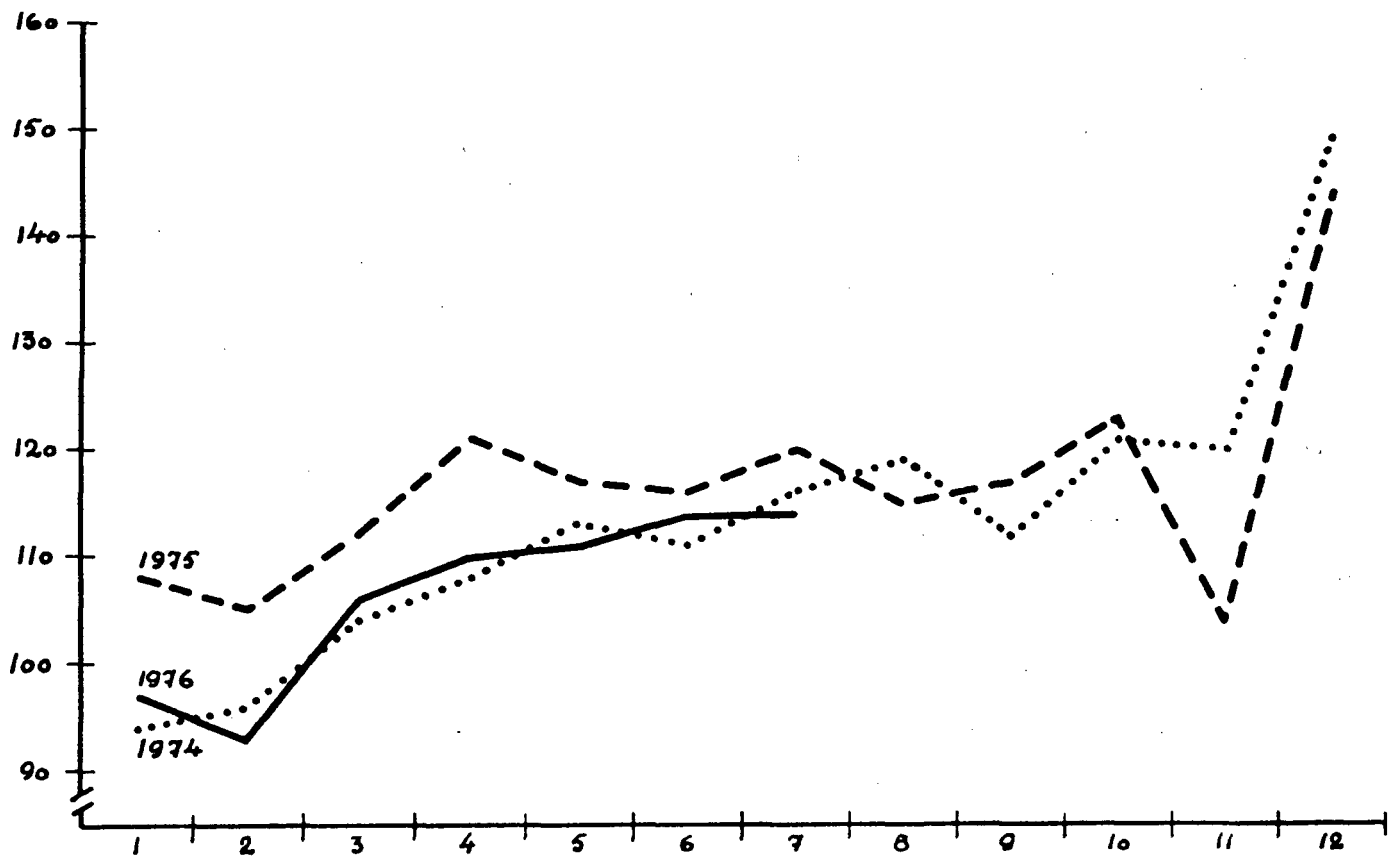
KUVIO 3

TUKKUKAUPAN VOLYYMI-INDEKSIT - PARTIHANDELNS VOLYMINDEX



KUVIO 4

VÄHITTÄISKAUPAN VOLYYMI-INDEKSIT - DETALJHANDELNS VOLYMINDEX





VÄHITTÄISKAUPAN MYYNTI - DETALJHANDELNS FÖRSÄLJNING

Vuosi ja kuukausi	Myynti (ml. luvv) - Försäljning (inkl. omsättnings-skatt) Milj.mkr														
	Tavaratalokauppa Varuuchandel	Sekatavarain kauppa Diversehandel	Elintarvikkeiden yleisvähittäiskauppa Allmän livsmedelredetaljhandel	Matto-, meljerrituote- ja leipa- vähittäiskauppa Mjolk-, meljerrivarun- och bröds- detaljhandel	Lihä-, kala- ja vihannesvähittäis- kauppa Kött-, fisk- och grönsaksdetalj- handel	Muu elintarvikkeiden vähittäiskauppa Annan detaljhandel med livsmedel	Tekstiili- ja vaatetusalan yleis- vähittäiskauppa Allmän tekstilivarun- och konfektions- detaljhandel	Kangas-, sisustus- ja ompelu- tarvikkevähittäiskauppa Detaljhandel med tyger, inrednings- textiler och sömnadsstillbehör	Puku- ja turkistavarain vähittäis- kauppa Konfektions- och pälsvarudetalj- handel	Ausete-, hattu- ja nahkatavarain vähittäiskauppa Detaljhandel med ekiperingsartiklar, hattar och lädvaror	Jalkineiden vähittäiskauppa Skodetaljhandel	Rauta- ja rakensuutarvikkeiden vähittäiskauppa Handel med järn- och byggnads- varor	Mataloustarvikkeiden vähittäis- kauppa Detaljhandel med lantbrukstör- nödenheter	Sähköalan tarvikkeiden vähittäis- kauppa Detaljhandel med elvaror	Muu rauta-alan vähittäiskauppa Annan detaljhandel med järnvaror
1976	VI VII IV-VI I-VII	432.0 464.4 1 267.4 2 764.3	559.8 614.0 1 687.9 3 635.4	551.5 594.7 1 643.0 3 783.6	20.8 18.4 65.3 141.0	81.9 90.7 204.0 453.9	25.6 26.3 87.5 193.5	33.5 29.6 99.4 224.8	60.5 62.7 208.1 469.3	50.9 54.4 165.6 369.8	36.8 38.4 129.3 267.5	129.9 139.3 340.0 741.3	36.8 36.8 115.2 224.6	86.3 109.5 234.2 634.5	49.0 45.0 141.0 283.4
1976	VI VII	214 230	198 217	164 177	139 124	300 332	161 166	191 169	137 142	124 133	187 195	196 211	277 277	188 239	301 277
1976	VI VII IV-VI I-VII	+ 9.8 +12.3 + 7.9 + 9.5	+13.2 + 9.1 +17.6 +19.0	+ 9.9 + 9.3 + 8.7 +10.9	+12.2 - 1.0 +14.2 +12.1	+11.0 +12.6 - 3.6 - 7.1	- 2.4 + 9.7 + 2.4 + 3.4	+11.5 + 1.8 + 5.2 + 5.2	+14.1 +25.4 +15.7 +14.5	-12.6 - 9.8 - 5.6 - 1.9	+ 6.4 +18.4 +15.2 +14.4	+ 3.2 + 2.2 - 5.9 - 4.5	+24.5 +25.6 +10.7 + 7.0	+20.7 +27.5 - 2.3 + 3.9	+ 7.8 - 4.4 +10.6 + 8.8
1976	VI VII	126 133	113 121	93 96	81 67	179 190	99 103	108 95	84 89	79 86	110 115	104 109	167 155	151 189	185 170
1976	VI VII IV-VI I-VII	- 0.3 + 1.1 - 2.4 - 1.8	- 0.5 - 5.8 + 3.0 + 3.1	- 4.1 - 7.5 - 5.3 - 5.2	- 2.5 -18.8 - 0.3 - 3.4	- 7.8 - 9.5 -20.4 -23.4	-12.3 + 0.4 - 8.8 - 8.2	+ 5.0 - 4.4 - 1.4 - 1.9	+ 6.1 +19.4 + 6.5 + 4.5	-20.6 -16.6 -15.3 -12.5	-20.0 -11.1 -13.5 -12.5	- 3.5 - 6.4 -11.9 -11.0	+12.9 + 7.0 + 0.6 - 4.0	+19.5 +25.4 - 4.1 + 0.8	- 1.7 -12.3 + 0.2 - 2.2
Arvoindeksi - Värdindex (1972 = 100)															
Arvonmuutos 1976/1975 %:a (Vastaavaan kuukauteen verrattuna) - Värdförändring 1976/1975 % (jämförande med motsvarande månad)															
Volymindex - Volymindex (1972 = 100)															
Volymindexmuutos 1976/1975 %:a (Vastaavaan kuukauteen verrattuna) - Volymförändring 1976/1975 % (jämförande med motsvarande månad)															

VÄHITTÄSKAUPAN MYNTI (JÄTK.) - DETALJHANDELNS FÖRSÄLJNING (FORTS.)

Vuosi ja kuukausi	Myynti milj. mk - Försäljning milj. mk											Kaikki vähittäiskaupat	Kaikki vähittäiskaupat (exkl. Alkon myymälät) (pl. Alkon myymälät)	Alkoholijuomien kauppa Handel med alkoholdrycker	Kaikki vähittäiskaupat (exkl. Alkon butikker)	Alkoholijuomien kauppa Handel med alkoholdrycker	Kaikki vähittäiskaupat	Kaikki vähittäiskaupat
	Huonekalukauppa Höbelskauppa	Muu sisustusartikkelikauppa Annan inredningshandel	Auton vähittäiskauppa Bilhandel	Huoltamotoininta Servicestationsverkssamhet	Apteekkitavarain kauppa Apotekvaruhandel	Kemikaalivarain kauppa Kemikalivaruhandel	Kirjojen ja papertavarain vähittäis- kauppa Detailjhandel med böcker och pappers- varor	Kultasepänteosten ja kellojen vähit- täiskauppa Detailjhandel med guldsmedevoror och ur	Välokuvaus-, optisen ja terveyden- hoitolan vähittäiskauppa Detailjhandel med foto-, optiska och hälsövarsartiklar	Kukka- ja siemenkauppa Blomster- och fröhandel	Muu vähittäiskauppa Annan handel i detalj							
1975	58.0	2.9	672.3	237.8	89.2	24.5	40.0	32.6	26.3	21.2	37.8	3	3	3	281.9	3	3	700.5
VII	54.9	3.2	550.4	252.0	79.9	22.6	32.1	33.3	24.9	16.8	30.6	3	3	3	300.7	3	3	745.6
IV-VI	158.1	8.6	1 982.1	726.5	266.8	68.4	130.2	81.7	86.9	75.6	110.3	10	10	10	755.1	10	10	904.9
I-VII	391.8	18.4	4 131.3	1 672.5	614.8	154.6	320.5	188.0	198.3	158.0	240.4	22	22	22	431.9	1	1	997.9
1976	170	188	233	191	213	213	170	260	213	232	216	196	196	196	256	200	200	200
VII	160	208	191	202	191	197	136	266	202	184	174	198	198	198	273	202	202	202
1976	+11.8	+37.4	+16.6	+1.3	+24.4	+48.3	+21.4	+34.8	-7.7	+5.4	+11.8	+11.2	+11.2	+11.2	+19.0	+11.7	+11.7	+11.7
VII	+5.9	+23.5	-3.6	+3.0	+20.0	+39.0	-11.3	+30.5	-6.5	-6.2	+4.7	+6.8	+6.8	+6.8	+14.8	+7.4	+7.4	+7.4
IV-VI	-0.6	+43.9	+2.9	+5.6	+16.1	+47.2	+22.4	+19.2	+8.0	+7.4	-4.9	+7.4	+7.4	+7.4	+16.5	+8.0	+8.0	+8.0
I-VII	-3.4	+28.1	-3.9	+8.0	+17.8	+42.2	+12.4	+20.9	+8.7	+5.0	-9.6	+6.8	+6.8	+6.8	+17.7	+7.5	+7.5	+7.5
1976	116	128	118	97	76	132	104	112	142	147	136	110	110	110	171	114	114	114
VII	110	141	97	103	68	122	84	115	134	117	111	110	110	110	183	114	114	114
1976	+7.4	+33.1	-0.1	-15.7	-23.5	+36.9	+5.0	+30.1	-12.0	-0.7	+6.3	-2.5	-2.5	-2.5	+6.2	-1.8	-1.8	-1.8
VII	+1.7	+19.2	-17.0	-14.3	-26.2	+29.8	-22.8	+25.7	-11.0	-11.6	+1.0	-6.8	-6.8	-6.8	+14.8	-5.1	-5.1	-5.1
IV-VI	-5.1	+37.4	-12.5	-12.2	-28.6	+35.6	+5.4	+14.7	+2.4	+1.3	-9.1	-6.1	-6.1	-6.1	+4.0	-5.4	-5.4	-5.4
I-VII	-9.0	+20.6	-19.4	-11.6	-27.4	+30.2	-0.1	+14.4	+2.6	-0.3	-13.9	-7.5	-7.5	-7.5	+7.2	-6.5	-6.5	-6.5