
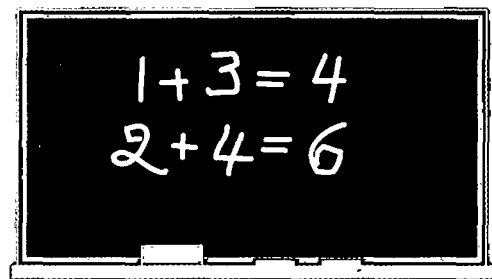


Yleissivistävät oppilaitokset 1995

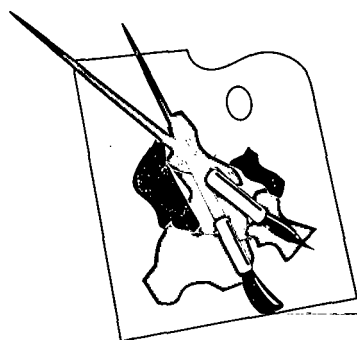
Helsinki 1996



Lukiot



Peruskoulut



Aikuiskoulutus



Lasten ja nuorten koulutus

Sisällys

Tiivistelmä	3	7. Peruskoulun ala-asteen oppilaiden yhteisen (A1/A) kielen ja vapaaehtoisen (A2/F) kielen valinnat vuosiluokan mukaan 1994	27
1 Yleissivistävät oppilaitokset syyslukukaudella 1995	4	8. Päivälukiot 1995	27
2 Peruskoulut	5	9. Päivälukiot lääneittäin opetuskielen mukaan 1995	28
3 Päivälukiot	9	10. Päivälukion oppilaat opiskeluvuoden tai vuosiluokan mukaan lääneittäin 1995	29
4 Ylioppilastutkinnot	13	11. Päivälukiolaiset matematiikan laajuuden ja sukupuolen mukaan 1994 – 1995	29
5 Aikuiskoulutus	14	12. Päivälukiolaisten kielivalinnat sukupuolen mukaan 1994 – 1995	30
6 Lasten ja nuorten koulutus	16	13. Ylioppilastutkinnon vuonna 1995 suorittaneiden ikä	30
Aineistot ja käsitteet	17	14. Ylioppilastutkinnon vuosina 1981 – 1995 suorittaneet yleisarvosanan mukaan, %	31
Liitetaulukot		15. Yleissivistävien oppilaitosten aikuiskoulutukseen osallistuneet oppilaitostyyppin mukaan koulutustyypeittäin 1994	31
1. Ilman kouluoikeuksia toimivien koulujen oppilasmäärät lääneittäin 1995	22	16. Yleissivistävien oppilaitosten aikuiskoulutuksessa annetut opetustunnit oppilaitostyyppin mukaan koulutustyypeittäin 1994	32
2. Peruskoulujen lukumäärissä 20.9.1995 tapahtuneet muutokset oppilaitostyypeittäin lääneittäin	22	17. Yleissivistävien oppilaitosten aikuiskoulutuksessa annetut opetustunnit koulutuksen pääasiallisen sisällön ja koulutustyyppin mukaan 1994, %	32
3. Peruskoulujen määrä oppilaitostyyppin mukaan lääneittäin opetuskielittäin 1995	23		
4. Peruskoulut ja niiden oppilaat oppilaitostyyppin mukaan lääneittäin 1995	24		
5. Peruskoulut ja niiden oppilaat vuosiluokan ja oppilaitoksen ylläpitäjän mukaan lääneittäin 1995	25		
6. Peruskoulujen oppilaat vuosiluokan, sukupuolen ja opetuskielen mukaan lääneittäin 1995	26		

Tiivistelmä

- Tämä julkaisu sisältää tietoja kaikkien yleissivistävien oppilaitosten koulutustoiminnasta, esiopetuksesta aikuiskoulutukseen.

Syyslukukaudella 1995 oli toiminnassa 5 427 yleissivistävää oppilaitosta eli 71 vähemmän kuin edellisenä syksynä. Oppilaitoksista 4,6 prosenttia oli yksityisen ylläpitämiä. Oppilaita oli runsaat 1,3 miljoonaa, 2,3 prosenttia enemmän kuin syksyllä 1994. Oppilaiden määrässä on huomattava, että sama henkilö voi opiskella samanaikaisesti useammassa kuin yhdessä oppilaitoksessa, esim. peruskoulussa ja musiikkioppilaitoksessa. Taulukko 1.1.

Peruskouluja oli syyslukukaudella 1995 toiminnassa 4 474. Koulujen määrä väheni 65:llä edellisestä syksystä. Kouluja perustettiin 13 ja lakkautettiin 76. Oppilasmäärä kääntyi nousuun. Oppilaita oli 588 200, joka on 0,1 prosenttia enemmän kuin syksyllä 1994.

Syyslukukaudella 1994 lähes kaikki peruskoulun ala-asteen vuosiluokkien 3 – 6 oppilaat opiskelivat vähintään yhtä vierasta kieltä tai toista kotimaista kieltä. Suosituin vieras kieli oli englanti, jota opiskeli 87,7 prosenttia oppilaista.

Lähes kaikki yläasteen oppilaat opiskelivat englantia, ruotsia ja suomea joko äidinkielenä, yhteisenä tai valinnaisena kielenä. Saksaa opiskeli joka viides yläasteen oppilas, pääasiassa valinnaisena kielenä.

Syyslukukaudella 1995 oli toiminnassa 450 päivälukiota, joista luokattomia 95 prosenttia. Päivälukioiden määrä väheni kuudella edellisestä syksystä. Oppilaita oli 109 100, joka kasvoi edellisestä syksystä 1,2 prosenttia.

Syyslukukaudella 1995 joka toinen päivälukiolainen opiskeli saksaa ja joka viides ranskaa. Lähes kaikki päivälukiolaiset opiskelevat englantia, ruotsia ja suomea joko äidinkielenä, yhteisenä tai valinnaisena kielenä.

Saksan kieltä lukeneiden päivälukiolaisten määrä väheni syksystä 1994 syksyyn 1995, kun taas ranskaa, venäjää ja latinaa opiskelleet lisääntyivät. Eniten suosiotaan lisäsi ranska.

Vuonna 1995 pitkä matematiikka lisäsi hieman suosiotaan tyttöjen joukossa. Pitkää matematiikkaa opiskeli tytöistä 30 prosenttia, yksi prosenttiyksikkö enemmän kuin vuotta aiemmin. Poikien osuus pysyi ennallaan 60 prosentissa. Pitkää matematiikkaa luki viime syksynä yhteensä 43 prosenttia päivälukiolaisista.

Vuonna 1994 yleissivistävien oppilaitosten järjestämissä aikuiskoulutuksissa oli runsaat 1,8 miljoonaa osallistujaa, prosentti edellisvuotista vähemmän. Oppilaitoksessa sama henkilö on voinut vuoden aikana osallistua useampaan eri koulutukseen, ja tässä tilastossa hänet on laskettu osallistujaksi jokaisen koulutuksen kohdalla.

Aikuiskoulutuksissa annettiin opetusta 3,4 miljoonaa tuntia, joka on 2,5 prosenttia enemmän kuin vuonna 1993. Kansalaisopistoissa annettiin opetustunteista yli puolet, noin 59 prosenttia. Eniten tunteja, noin 44 prosenttia, annettiin taide- ja taitoaineissa.

Yleissivistävien oppilaitosten järjestämässä lasten ja nuorten koulutuksessa oli vuonna 1994 osallistujia yhteensä runsaat 230 000. Opetusta lasten ja nuorten koulutuksissa annettiin vajaa 1,7 miljoonaa tuntia. Luvut eivät sisällä peruskouluopetusta, lukio-opetusta eivätkä myöskään nuorisoasteen tutkintoon johtavaa ammatillista koulutusta.

1 Peruskoulut 1995

Kouluja	4 474
Oppilaita yhteensä	588 162
– esiopetus	3 973
– ala-aste	384 369
– yläaste	196 642
– lisäopetus	3 178
Tyttöjä	48,9 %
Päästötodistuksen saaneita	63 756

2 Lukiot 1995

Päivälukioita	450
Oppilaita	109 108
Tyttöjä	56,9 %
Päivälukioiden aikuislinjoja	29
Aikuislukioita	21
Oppilaita yhteensä	25 743
– lukioaste	21 492
– perusaste	4 251
Naisia	67,5 %
Ylioppilastutkinnon suorittaneita 1995	33 853

3 Yleissivistävien oppilaitosten aikuiskoulutus 1994

Aikuiskoulutusta järjestäneitä oppilaitoksia	534
Osallistujia	1,8 milj.
– naisten osuus	71 %
Opetustunteja	3,4 milj.
Peruskoulun koko oppimäärän suorittaneita	562
Lukion koko oppimäärän suorittaneita	2 259
Tutkintoon johtavan ammatillisen aikuiskoulutuslinjan suorittaneita	202
Työvoimapolitiittisen aikuiskoulutuksen suorittaneita	1 930

1 Yleissivistävät oppilaitokset syyslukukaudella 1995

- Yleissivistäviin oppilaitoksiin luetaan tässä luvussa Tilastokeskuksen oppilaitostyyppiluokituksen oppilaitostyyppeihin 123 – 192 ja oppilaitostyyppiin 925 kuuluvat oppilaitokset.

Syyslukukaudella 1995 oli toiminnassa 5 427 yleissivistävää oppilaitosta. Määrä on 71 pienempi kuin edellisenä syksynä. Oppilaitoksista 95,4 prosenttia oli julkisyhteisöjen ja 4,6 prosenttia yksityisten ylläpitämiä. Mm. kaikki peruskoulua korvaavat koulut ja opintokeskukset olivat yksityisiä.

Yleissivistävissä oppilaitoksissa opiskeli runsaat 1,3 miljoonaa oppilasta, joka on 2,3 prosenttia enemmän kuin syyslukukaudella 1994. Heistä 87 prosenttia opiskeli julkisyhteisöjen ja 13 prosenttia yksityisten ylläpitämissä oppilaitoksissa. Oppilasmäärään sisältyy henkilöitä, jotka opiskelivat tilastointiajankohtana useammassa kuin yhdessä oppilaitoksessa, esim. peruskoulussa ja musiikkioppilaitoksessa.

1.1

Yleissivistävät oppilaitokset syyslukukaudella 1995

Oppilaitostyyppi	Oppilaitoksia yhteensä	joista yksityisiä	Oppilaita yhteensä	joista yksityisissä oppilaitoksissa
123 Peruskoulun ala-asteen koulut	3 498	–	373 499	–
124 Peruskoulun yläasteen koulut	626	–	186 285	–
125 Peruskoulua korvaavat koulut	33	33	7 723	7 723
138 Peruskouluasteen erityiskoulut	293	4	10 871	167
162 Lukiot	433	22	115 723	6 288
164 Aikuislukiot	21	2	16 059	4 146
171 Harjoittelukoulut	13	–	7 805	–
179 Muut peruskoulu- ja / lukioasteen koulut	11	9	5 048	3 533
181 Musiikkioppilaitokset	106	44	59 344	29 172
183 Liikunnan koulutuskeskukset	14	13	1 196	1 171
191 Kansanopistot	91	84	9 251	8 568
192 Kansalaisopistot	277	27	491 979	60 454
925 Opintokeskukset	11	11	45 352	45 352
Yhteensä 1995	5 427	249	1 330 135	166 574
1994	5 498	247	1 299 787	165 011

2 Peruskoulut

- Peruskoulutilasto sisältää tietoja oppilaitostyypeihin 123 – 138, 171 ja 179 kuuluvista oppilaitoksista. Kahdeksan oppilaitostyyppin 171 oppilaitosta ja yhdeksän oppilaitostyyppin 179 oppilaitosta järjesti myös lukioasteen opetusta, josta on tietoja luvussa 3. Lisäksi syyslukukaudella 1995 toimi ilman kouluoikeuksia neljä peruskouluasteen oppilaitosta: kolme Adventtikirkon koulua ja Toivonlinnan seurakuntakoulu. Näiden, ilman kouluoikeuksia toimivien oppilaitosten, tiedot on esitetty ainoastaan liitetaulukossa 1.

Koulujen lakkauttamiset jatkuivat

Syyslukukauden 1995 alussa oli toiminnassa 4 474 peruskoulua. Koulujen määrä väheni 65:llä edellisestä syksystä. Uusia kouluja perustettiin 13, kymmenen ala-asteen ja kaksi yläasteen koulua sekä yksi peruskoulua korvaava koulu. Kouluja lakkautettiin 76. Niistä oli ala-asteen kouluja 61, yläasteen kouluja 4 ja erityiskouluja 11. Lakkautetut koulut olivat kunnan ylläpitämiä.

Kouluja perustettiin eniten Uudenmaan lääniin (5) ja lakkautettiin eniten Turun ja Porin (13) läänissä

2.1

Toiminnassa olevat peruskoulut syyslukukaudella 1995

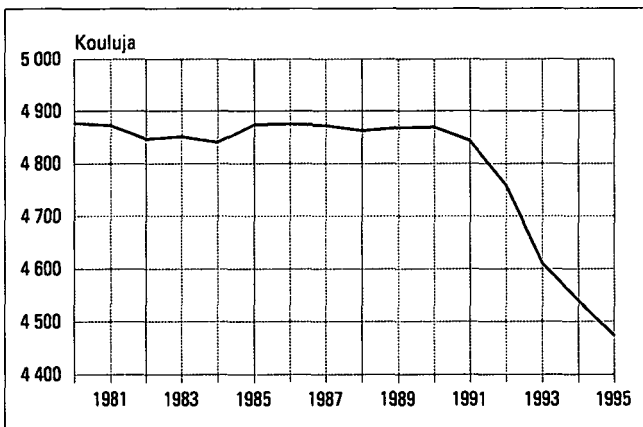
Oppilaitostyyppi	Oppilaitoksia ¹⁾	Muutos edellisestä vuodesta		Oppilaita	Muutos edellisestä vuodesta
		Uusia	Lakkautettuja		
Ala-asteen koulut	3 498	10	61	373 499	-2 430
Yläasteen koulut	626	2	4	186 285	2 297
Korvaavat koulut	33	1	-	7 723	535
Erityiskoulut	293	-	11	10 871	87
Harjoittelukoulut ²⁾	13	-	-	5 732	34
Muut peruskoulu- ja/tai lukioasteen koulut ²⁾	11	-	-	4 052	116
Yhteensä	1995	4 474	13	588 162	639
	1994	4 539	12	587 523	-2 783

1) Lisäksi yksi ala-asteen koulu ja kaksi erityiskoulua eivät olleet toiminnassa syyslukukaudella 1995.

2) Perusasteen oppilaat

2.2

Peruskoulut 1980 – 1995

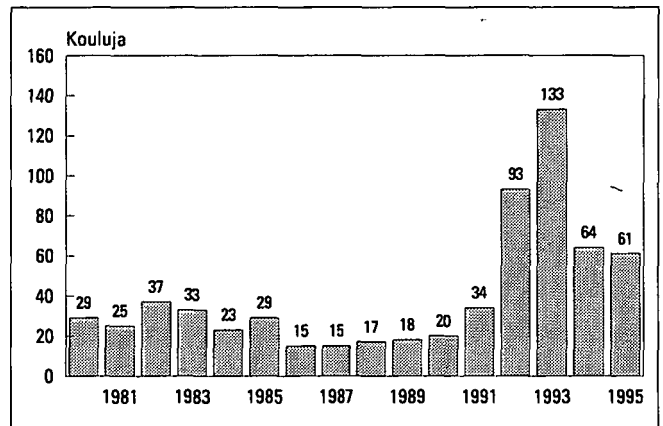


kuten edellisenäkin vuonna. Liitetaulukossa 2 esitetään uusien ja lakkautettujen koulujen määrät lääneittäin.

Syyslukukaudella 1995 oli peruskoulujen keskikoko eli oppilaita koulua kohti 131 oppilasta. Syksyn 1980 jälkeen peruskoulujen keskikoko oli alhaisimmillaan vuosina 1985 ja 1986, jolloin se oli 117 oppilasta koulua kohti. Sen jälkeen keskikoko on vuosittain kasvanut, mikä on viime vuosina johtunut siitä, että koulujen määrä on vähentynyt ripeämmin kuin oppilaiden määrä.

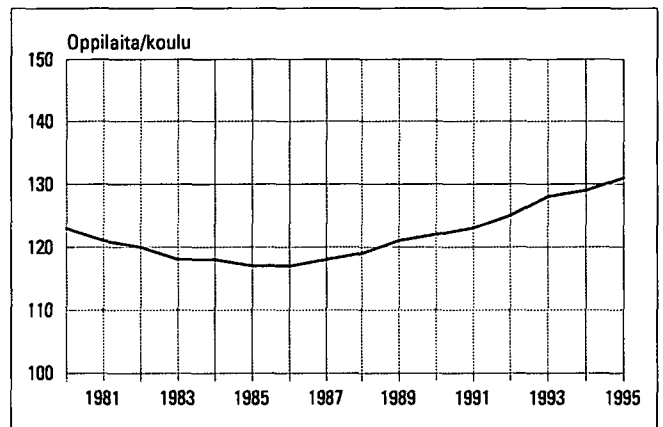
2.3

Lakkautetut ala-asteen koulut 1980 – 1995



2.4

Peruskoulujen keskikoko 1980 – 1995



Syyslukukaudella 1995 peruskouluista runsaat 98 prosenttia oli kuntien, prosentti yksityisten ja vajaa prosentti valtion ylläpitämiä. Kuntien ylläpitämissä kouluissa opiskeli 97 prosenttia oppilaista, yksityisissä kouluissa vajaa kaksi prosenttia ja valtion kouluissa runsas prosentti oppilaista. Liitetaulukko 5.

Ruotsinkielistä opetusta annettiin 339 peruskouluissa, ja niissä opiskeli 33 500 oppilasta eli 5,7 prosenttia peruskoulun oppilaista. Ruotsinkielisten koulujen määrä väheni kolmella syksystä 1994.

Liitetaulukossa 3 on koulut ja liitetaulukossa 6 oppilaat lääneittäin opetuskielen mukaan. Näiden taulukkojen "Muu opetuskieli" -ryhmään sisältyvät Helsingin englantilainen koulu, Helsingin saksalainen koulu, International school of Helsinki ja syyslukukaudesta 1994 alkaen kaksikielinen Helsingin Rudolf Steiner -koulu. Edellä mainituissa neljässä koulussa opiskeli syyslukukaudella 1995 yhteensä 1 849 oppilasta.

Syyslukukaudesta 1994 alkaen on Lapin läänissä ollut toiminnassa kaksi saamenkielistä ala-astetta. Syyslukukaudella 1995 näissä kouluissa opiskeli yhteensä 35 oppilasta.

Oppilasmäärä kääntyi kasvuun – esiopetusoppilaita jo 4 000

Peruskouluissa oli syyslukukauden 1995 alkaessa yhteensä 588 200 oppilasta, joista ala-asteella (vuosiluokilla 1 – 6) oli 384 400, yläasteella (vuosiluokilla 7 – 9) 196 600, esiopetuksessa 4 000 ja lisäopetuksessa (10. luokalla) 3 200 oppilasta. Tyttöjä oli 48,9 prosenttia oppilaista.

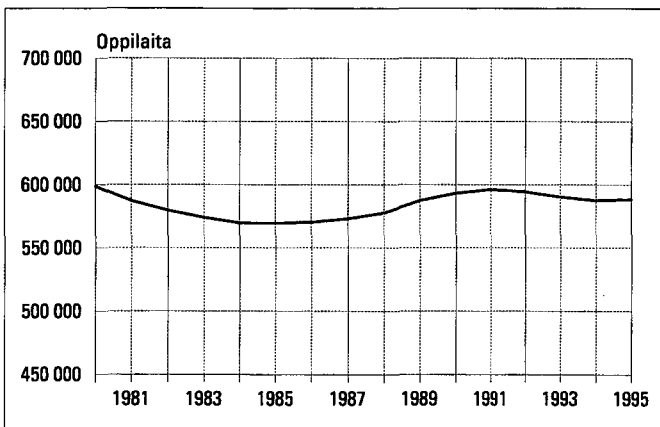
Kokonaisoppilasmäärä lisääntyi edellisyyksystä 0,1 prosenttia, runsaalla 600:lla. Oppilasmäärä väheni ala-asteella runsaalla 2 900:lla ja kasvoi saman verran yläasteella. Esiopetusoppilaiden määrä kasvoi noin 850:llä ja lisäopetuksen oppilasmäärä väheni noin 250:llä.

Peruskoulun ensimmäisellä luokalla oli runsaat 64 000 oppilasta, 3 500 enemmän kuin edellisenä syksynä. Keväällä 1996 peruskoulun päättää arviolta 64 000 oppilasta.

Syyslukukaudella 1995 oli 3 600 oppivelvollisuusikäistä muualla kuin peruskouluissa. Heistä 1 500 oli

2.5

Peruskoulun oppilaat 1980 – 1995



tilapäisesti ulkomailla. Koulun aloittamisesta oli saanut lykkäystä 1 300 oppivelvollista. Yksityisopetuksessa, kotona tai niissä kouluissa, joilla ei ole ns. kouluoi-keuksia, opiskeli 400 lasta. Saman verran oli oppivelvollisuusikäisiä kehitysvammaisten hoitolaitoksissa.

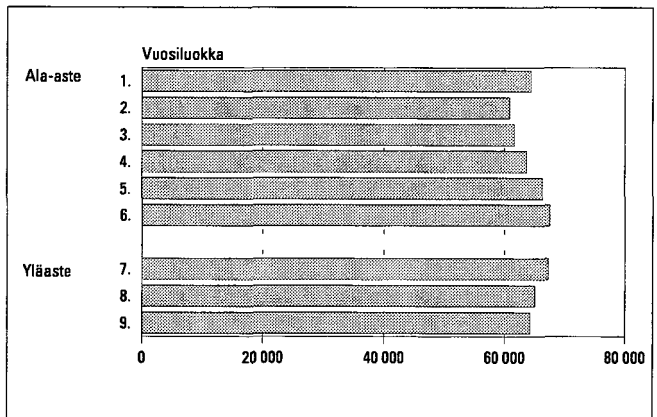
2.6

Peruskoulun oppilasmäärä 1980 – 1995

Kouluja	Oppilaita				Yhteensä	Muutos edellisestä vuodesta %	
	Esi-opetus	Ala-aste 1–6	Yläaste 7–9	Lisä-opetus 10. lk			
1980	4 877	–	373 295	225 292	–	598 587	–
1981	4 872	817	365 368	219 209	1 868	587 262	–1,9
1982	4 846	867	365 965	209 451	3 236	579 519	–1,3
1983	4 851	870	369 047	199 752	4 218	573 887	–1,0
1984	4 840	830	373 583	190 174	4 966	569 553	–0,8
1985	4 874	1 170	379 339	184 279	4 664	569 452	–0,0
1986	4 875	1 551	386 914	177 235	4 483	570 183	0,1
1987	4 872	1 795	388 674	178 037	4 413	572 919	0,5
1988	4 862	1 816	387 756	183 888	4 092	577 552	0,8
1989	4 868	2 067	387 951	193 805	3 390	587 213	1,7
1990	4 869	2 189	389 410	197 719	3 602	592 920	1,0
1991	4 843	2 240	392 059	197 505	4 193	595 997	0,5
1992	4 758	2 375	392 537	195 532	3 777	594 221	–0,3
1993	4 610	2 454	390 892	193 591	3 369	590 306	–0,7
1994	4 539	3 126	387 306	193 657	3 434	587 523	–0,5
1995	4 474	3 973	384 369	196 642	3 178	588 162	0,1

2.7

Peruskoulun oppilaat vuosiluokittain 1995



2.8

Oppivelvollisuusikäisistä muualla kuin peruskouluissa 1985 – 1995

	Lykkäystä saaneita	Yksityisopetuksessa	Tilapäisesti ulkomailla	Kehitysvammaisten hoitolaitoksissa	Yhteensä
1985	1 082	540	644	990	3 256
1986	1 091	723	717	918	3 449
1987	1 068	860	791	823	3 542
1988	1 161	1 026	905	675	3 767
1989	1 215	969	905	733	3 822
1990	1 350	1 520	1 069	665	4 604
1991	1 095	1 061	1 115	699	3 970
1992	1 124	508	1 211	704	3 547
1993	1 079	504	1 187	520	3 290
1994	1 382	498	1 387	409	3 676
1995	1 295	427	1 512	388	3 622
Muutos vuodesta 1994	–87	–71	125	–21	–54

Englanti ylivoimaisesti suosituin kieli ala-asteella

- Peruskoulun oppilaiden ainevalintoja koskevat tiedot pohjautuvat Tilastokeskuksen kokoamaan peruskoulujen ainevalintatilastoon. Tilasto laadittiin ensimmäistä kertaa syyslukukaudelta 1994. Tarkemmat ainevalintoihin liittyvät käsitelmääritykset löytyvät tämän julkaisun luvusta Aineistot ja käsitteet. Peruskoulujen vuotta 1995 käsittelevät ainevalintatilastot julkaistaan Tilastokeskuksen julkaisussa "Yleissivistävät oppilaitokset 1996".

Opetussuunnitelma määrittelee puitteet koulussa annettavalle opetukselle. Peruskouluissa on tällä hetkellä käytössä rinnakkain kahta erilaista opetussuunnitelmaa. Kunnat ovat voineet syksystä 1994 alkaen ottaa käyttöön uudistetun peruskoulun opetussuunnitelman. Vanhaa opetussuunnitelmaa voidaan kuitenkin noudattaa siihen saakka kunnes kunta ottaa käyttöön uuden opetussuunnitelman.

Syyslukukaudella 1994 peruskoulun oppilaista 95 prosenttia opiskeli katsomusaineena evankelis-luterilaista uskontoa. Elämäkatsomustiedon oli valinnut kaksi prosenttia peruskoulun oppilaista. Lisäksi sellaisia oppilaita, jotka opiskelivat ortodoksista uskontoa, muita uskontoja tai eivät opiskelleet katsomusaineita lainkaan oli kutakin yksi prosentti.

Syyslukukaudella 1994 useimmissa kunnissa (77,6 %) ala-asteella opiskeltujen yhteisten (A1/A) kielten määrä oli yksi, pääasiassa englanti. Helsingissä yhteisten kielten määrä oli korkein, seitsemän kieltä, jotka olivat englanti, ruotsi, suomi, saksa, ranska, venäjä ja heprea. Yleissivistävät oppilaitokset 1994 liitetaulukko 7.

Peruskoulun ala-asteen vuosiluokilla 3 – 6 opiskeli yhteensä 264 500 oppilasta. Heistä 99,8 prosenttia opiskeli vähintään yhtä yhteistä kieltä. Kaksikielisissä kunnissa, joissa enemmistön kielenä on ruotsi, oppilaat voivat opiskella kahta yhteistä kieltä, ja Steiner-kouluissa jopa kolmea kieltä.

Ensimmäisen ja toisen vuosiluokan 122 800 oppilaasta vajaa kaksi prosenttia opiskeli vähintään yhtä yhteistä kieltä.

Englanti oli ylivoimaisesti suosituin A1/A-kieli. Ala-asteen oppilaista 93,5 prosenttia opiskeli englantia (vuosiluokkien 3 – 6 oppilasmäärään verrattuna). Tarkemmat vuosiluokittaiset ja kielittäiset tiedot A1/A- ja A2/F-kielistä löytyvät liitetaulukosta 7.

Joka viides yläasteen oppilas opiskeli saksaa

Syyslukukaudella 1994 lähes kaikki peruskoulun yläasteen oppilaat opiskelivat englantia, ruotsia ja suomea joko äidinkielenä, yhteisenä tai valinnaisena kielenä. Saksaa opiskeli joka viides yläasteen oppilas, pääasiassa valinnaisena kielenä.

Lukuvuonna 1993/94 peruskoulun yläasteella annettiin 13 miljoonaa opetustuntia. Valinnaisissa aineissa opetusta annettiin kaksi miljoonaa tuntia.

2.9

Peruskoulun ala-asteella vähintään yhtä yhteistä kieltä opiskelleet vuosiluokittain 1994

Vuosiluokka	Vähintään yhtä yhteistä kieltä (A1/A) opiskelevia	Oppilaita yhteensä	Osuus oppilaista %
1	1 094	61 004	1,8
2	1 256	61 839	2,0
3	63 500	63 792	99,5
4	66 098	66 224	99,8
5	67 330	67 446	99,8
6	66 861	67 001	99,8
Yhteensä	266 139	387 306	68,7

2.10

Peruskoulun ala-asteen oppilaiden kielivalinnat 1994¹⁾

Kieli	Yhteinen kieli A1/A	Vapaaehtoinen kieli A2/F	Yhteensä	Vuosiluokkien 3–6 oppilasmäärään verrattuna %
Englanti	233 430	13 790	247 220	93,5
Ruotsi	9 031	1 601	10 632	4,0
Suomi	12 331	1 401	13 732	5,2
Ranska	2 945	706	3 651	1,4
Saksa	9 828	3 377	13 205	5,0
Venäjä	649	69	718	0,3
Saame	2	202	204	0,1
Muu kieli	83	52	135	0,1

1) Oppilas voi opiskella useampaa kuin yhtä samanlaajuista kieltä

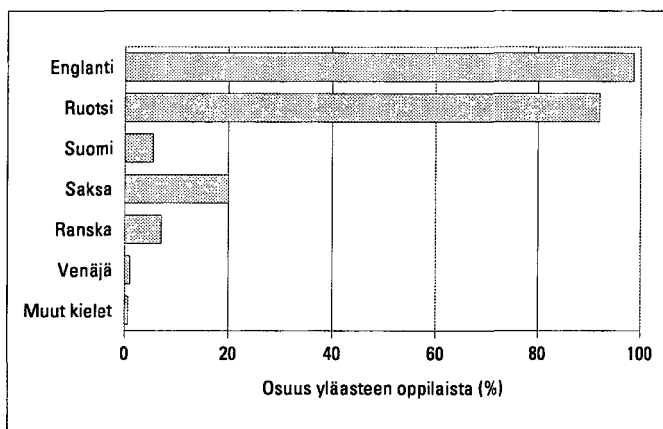
2.11

Peruskoulun yläasteen oppilaiden kielivalinnat 1994¹⁾

Kieli	Yhteiset kielet		Vapaaehtoiset kielet		Yhteensä	Osuus yläasteen oppilaista %
	A1/A	B1/B	A2/F	B2/C		
Englanti	172 541	10 508	7 156	930	191 135	98,7
Ruotsi	10 917	166 979	248	251	178 395	92,1
Suomi	9 452	424	723	75	10 674	5,5
Ranska	1 535	28	70	12 100	13 733	7,1
Saksa	3 386	145	226	35 169	38 926	20,1
Venäjä	968	–	–	1 165	2 133	1,1
Saame	–	–	34	69	103	0,1
Latina	–	–	1	934	935	0,5
Muu kieli	65	–	3	106	174	0,1

1) Oppilas voi opiskella useampaa kuin yhtä samanlaajuista kieltä.

Peruskoulun yläasteen oppilaiden kielivalinnat 1994, %



Valinnaisten aineiden opetustunnit jakautuivat koulutuksen pääasiallisen sisällön tai tavoitteen mukaan siten, että eniten tunteja, 34 prosenttia, annettiin taide- ja taitoaineissa (tekstiilityössä, teknisessä työssä, musiikissa, kuvaamataidossa). Lähes 19 prosenttia tunneista annettiin tietotekniikassa ja 18 prosenttia kotitaloudessa.

Päästötodistuksia edellisvuotista vähemmän

Keväällä 1995 sai peruskoulun päästötodistuksen 63 756 oppilasta, joista erityisessä tutkinnossa (yksityisoppilaina) 130. Päästötodistuksen saaneita oli 0,8 prosenttia edelliskevättä vähemmän. Tyttöjä päästötodistuksen saaneista oli 49 prosenttia.

Lisäopetuksen (10. luokan) suorittamisesta sai keväällä 1995 todistuksen 2 809 oppilasta. Heitä oli 8,6 prosenttia vähemmän kuin edellisenä keväänä. Lisäopetuksen suorittaneista oli tyttöjä 55 prosenttia.

Vuonna 1994 yhteensä 562 opiskelijaa suoritti peruskoulun oppimäärän aikuiskoulutuksessa (taulukko 5.4).

2.13

Peruskoulun päästötodistuksen saaneet ja lisäluokan suorittaneet 1980 – 1995

Vuosi (1980=1979/80)	Päästötodistuksen saaneita	Lisäluokan (10. luokan) suorittaneita
1980	49 958	–
1981	63 579	1 703
1982	72 511	1 616
1983	71 415	2 968
1984	69 271	3 634
1985	64 183	4 417
1986	62 742	3 954
1987	60 491	3 830
1988	58 077	3 922
1989	55 802	3 655
1990	61 054	2 895
1991	64 175	3 034
1992	65 634	3 743
1993	65 483	3 485
1994	64 297	3 075
1995	63 756	2 809

Oppivelvollisuutensa laiminlyöneitä 77

Oppivelvollisuutensa kokonaan laiminlyöneiden ja peruskoulussa oppivelvollisuusiän ohittaneiden määrä väheni edellisestä vuodesta.

Oppivelvollisuutensa kokonaan laiminlyöneitä eli oppivelvollisuusikäisiä, jotka eivät osallistuneet lukuvouden aikana peruskouluopetukseen, oli 77. Heistä oli poikia 47 ja tyttöjä 30.

Lukuvuonna 1994/95 sai erotodistuksen peruskoulusta 71 oppivelvollisuusiän ohittanutta. Heistä oli enemmistö poikia, 53. Edellisten lisäksi peruskoulusta erosi ilman erotodistusta 85 oppivelvollisuusiän ohittanutta.

2.14

Oppivelvollisuutensa laiminlyöneet 1986/87 – 1994/95

Lukuvuosi	Oppivelvollisuutensa laiminlyöneitä	
	Yhteensä	Poikia %
1986/87	152	57,9
1987/88	167	59,9
1988/89	139	62,6
1989/90	150	62,7
1990/91	139	56,8
1991/92	120	55,8
1992/93	84	64,3
1993/94	96	57,3
1994/95	77	61,0

Luokalle jääneitä edelleen 0,4 prosenttia oppilasmäärästä

Peruskoulussa jäi keväällä 1995 luokalle 2 442 oppilasta eli 0,4 prosenttia kevään oppilasmäärästä. Heistä oli 1 471 ala- ja 971 yläasteella. Suhteellisesti eniten oppilaita jäi luokalle ensimmäisellä ja yhdeksännellä luokalla, 0,8 %. Joka luokka-asteella pojista jäi useampi luokalle kuin tytöistä.

2.15

Peruskoulussa luokalle jääneet vuosiluokittain keväällä 1994

Vuosiluokka	Luokalle jääneitä	Osuus kevään oppilasmäärästä		
		Yhteensä %	Pojat %	Tytöt %
1	499	0,8	1,1	0,6
2	444	0,7	1,0	0,5
3	208	0,3	0,5	0,2
4	122	0,2	0,2	0,1
5	118	0,2	0,3	0,1
6	80	0,1	0,2	0,1
Ala-aste yhteensä	1 471	0,4	0,5	0,2
7	175	0,3	0,4	0,2
8	305	0,5	0,6	0,3
9	491	0,8	0,9	0,6
Yläaste yhteensä	971	0,5	0,6	0,4
Yhteensä	1995 2 442	0,4	0,6	0,3
	1994 2 429	0,4	0,6	0,3
	1993 2 478	0,4	0,6	0,3
	1992 2 537	0,4	0,6	0,3
	1991 2 791	0,5	0,6	0,3
	1990 2 662	0,5	0,6	0,3

3 Päivälukioiden

- Päivälukiotilasto sisältää tietoja oppilaitostyyppihin 162, 171 ja 179 kuuluvista oppilaitoksista. Luvussa kaksi on esitetty oppilaitostyyppihin 171 ja 179 kuuluvien oppilaitosten järjestämä perusasteen opetus ja luvussa viisi aikuislukioiden ja päivälukioiden aikuislinjojen järjestämä koulutus.

Päivälukioista 95 prosenttia siirtynyt luokattomuuteen

Syyslukukauden 1995 alussa oli toiminnassa 450 päivälukiota. Niiden määrä väheni edellisestä syksystä kuudella. Uusia päivälukioita perustettiin kuusi, viisi päivälukiota lakkautettiin ja seitsemän yhdistettiin toiseen lukioon. Viimeksi päivälukioita oli näin vähän 1970-luvulla.

Päivälukioista 427 eli 95 prosenttia toimi luokattomana. Luokattomuuteen on siirrytty ripeästi, sillä edellisenä vuonna luokattomien lukioiden osuus oli ainoastaan 35 prosenttia (159 lukiota). Luokattomia lukioita oli kaikissa lääneissä vähintään 89 prosenttia, Kuopion ja Oulun läänin kaikki lukiot olivat siirtyneet luokattomuuteen. Luokattomalla lukiolla tarkoitetaan tässä tilastossa **kaikkia** luokattomuuteen siirtyneitä lukioita eli kaikkia niitä lukioita, joissa vähintään ensimmäisen opiskeluvuoden oppilaat olivat aloittaneet luokattoman lukion.

Syyslukukaudella 1995 päivälukioiden keskokoko oli 242 oppilasta. Syksyn 1980 jälkeen keskokoko oli alhaisin vuonna 1989, jolloin se oli 188 oppilasta koulua kohti. Sen jälkeen keskokoko on vuosittain noussut, mikä on viime vuosina johtunut siitä, että oppilasmäärä on kasvanut ja koulujen määrä vähentynyt.

Päivälukioista 91 prosenttia oli kuntien, seitsemän prosenttia yksityisten ja kaksi prosenttia valtion ylläpitämiä. Kuntien ylläpitämissä lukioissa opiskeli 93 prosenttia oppilaista. Yksityisissä lukioissa opiskeli viisi prosenttia ja valtion lukioissa kaksi prosenttia oppilaista. Liitetaulukko 8.

3.1

Päivälukioiden syyslukukaudella 1995

Oppilaitostyyppi	Oppilaitoksia	Muutos edellisestä vuodesta	Oppilaitoksia	Muutos edellisestä vuodesta	Yhteensä	
						%
Lukioiden	433	-7	106 039	1 245	1,2	
Harjoittelukoulut ¹⁾	8	-	2 073	13	0,6	
Muut perus- ja/tai lukioasteen koulut ¹⁾	9	1	996	26	2,7	
Yhteensä	450	-6	109 108	1 284	1,2	

1) Lukioasteen oppilaat

Ruotsinkielistä opetusta annettiin 33 päivälukiossa, ja niissä opiskeli vajaat 6 500 oppilasta eli 5,9 prosenttia lukiolaisista. Liitetaulukossa 8 ja 9 opetuskieli "Muu"-ryhmään sisältyvät Helsingin saksalainen koulu, International school of Helsinki, kaksikielinen Helsingin Rudolf Steiner -koulu ja syyslukukaudesta 1995 alkaen Englantilainen koulu. Näissä neljässä oppilaitoksessa opiskeli syyslukukaudella 1995 yhteensä 470 lukiolaista.

3.2

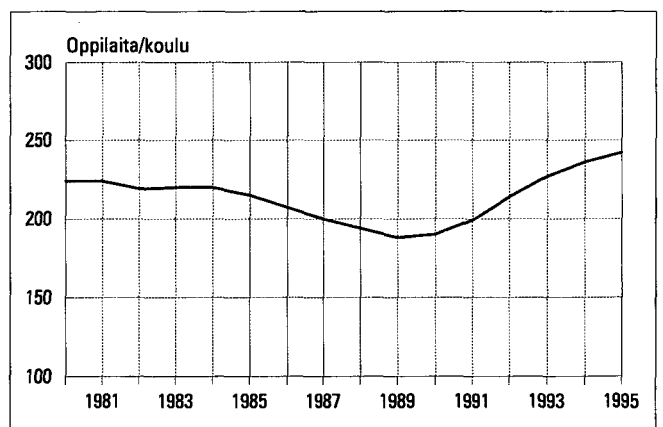
Päivälukioiden lääneittäin 1995

Lääni	Päivälukioita			Oppilaitoksia			
		joista luokattomia päivälukioita	%		joista luokattomissa päivälukioissa ¹⁾	%	
Uudenmaan	99	94	95	28 076	27 143	97	
Turun ja Porin	60	54	90	14 587	13 560	93	
Hämeen	57	53	93	14 077	13 704	97	
Kymen	27	26	96	6 272	5 855	93	
Mikkelin	21	20	95	4 318	3 987	92	
Pohjois-Karjalan	18	17	95	3 663	3 603	98	
Kuopion	23	23	100	5 729	5 729	100	
Keski-Suomen	27	24	89	5 708	5 403	95	
Vaasan	45	44	98	10 554	10 406	99	
Oulun	47	47	100	11 005	11 005	100	
Lapin	25	24	96	4 755	4 710	99	
Ahvenanmaan maakunta	1	1	100	364	364	100	
Yhteensä	1995	450	427	95	109 108	105 469	97
	1994	456	159	35	107 824	41 753	39
	1993	463	35	8	105 096	10 421	10
	1992	464	23	5	99 477	6 590	7
	1991	463	23	5	92 278	6 210	7
	1990	463	23	5	88 160	5 900	7

1) Sisältää luokattomuuteen siirtyneen päivälukion kaikki oppilaat

3.3

Päivälukioiden keskokoko 1980 - 1995



Oppilasmäärä kasvoi 1,2 prosenttia

Päivälukioissa opiskeli syyslukukauden 1995 alkaessa 109 100 oppilasta, mikä on 1,2 prosenttia enemmän kuin edellisenä syksynä. Tyttöjä oppilaista oli 56,9 prosenttia.

Päivälukiolaisista 97 prosenttia opiskeli luokattomissa lukioissa, vähintään 92 prosenttia joka läänissä (liitetaulukko 10).

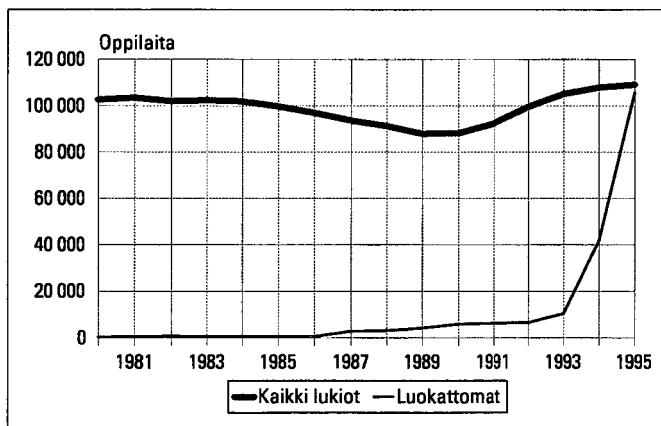
Päivälukioihin jätettiin kevään 1995 yhteishaun kautta 39 400 ensisijaista hakemusta. Hakemuksia jätettiin 540 enemmän kuin vuotta aiemmin. Kaikki päivälukioon ensisijaisen hakemuksen jättäneet eivät päässeet opiskelemaan. Ensisijaisia hakemuksia jätettiin 1 860 enemmän kuin päivälukioissa oli syyslukukauden 1995 alkaessa yhteensä ensimmäisen luokan ja opiskeluvuoden oppilaita.

Päivälukion ensimmäisen luokan/opiskeluvuoden oppilaita oli yhteensä 37 600. Heistä 97 prosenttia opiskeli luokattomissa lukioissa.

Syyslukukaudella 1995 päivälukioissa opiskeli sataa 16-vuotiasta kohti 58 ensimmäisen luokan/opiskeluvuoden oppilasta, poikia 49 ja tyttöjä 68. Lukion aloittavien määrä suhteessa 16-vuotiaisiin oli edellisenä syksynä hieman suurempi, 59 aloittanutta sataa 16-vuotiasta kohti, poikia 49 ja tyttöjä 69. Tätä ennen suhdeluku kasvoi vuosittain vuodesta 1990 lähtien.

Kun tarkastellaan ensimmäisen luokan/opiskeluvuoden oppilasmäärän suhdetta 16-vuotiaisiin, on huomattava, että noin viisi prosenttia ensimmäisen luokan/opiskeluvuoden oppilaista on muun ikäisiä kuin 16-vuotiaita (kuvio 3.6). Luku ei siis tarkoita, että näin monta prosenttia 16-vuotiaista opiskelee lukiossa.

3.4
Päivälukioiden oppilaat 1980 – 1995

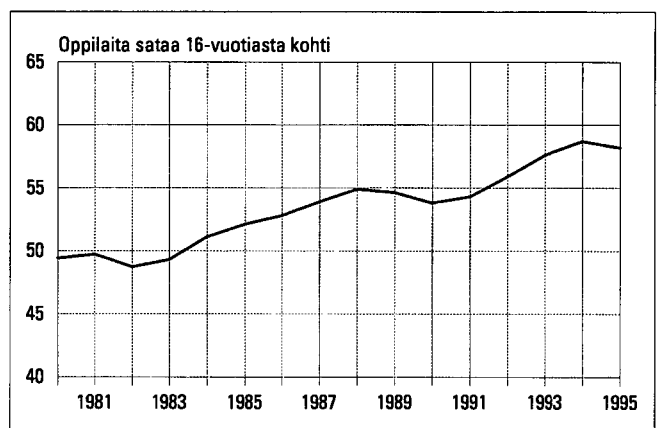


3.5
Päivälukioiden oppilasmäärä 1980 – 1995

Vuosi	Lukioita	1. sijaisia hakemuksia ¹⁾	1. luokan/opiskeluvuoden oppilaita	Oppilaita yhteensä	Tyttöjä %
1980	458	–	37 679	102 559	60,1
1981	461	–	36 923	103 330	60,1
1982	464	35 289	35 973	101 816	60,2
1983	465	36 027	36 100	102 289	60,2
1984	464	36 090	35 950	101 883	60,0
1985	464	33 549	33 893	99 582	59,6
1986	467	32 672	33 423	96 887	59,0
1987	468	32 375	32 874	93 578	58,3
1988	469	31 509	32 242	91 158	57,8
1989	468	30 005	30 891	87 940	57,5
1990	463	32 891	33 388	88 160	57,6
1991	463	35 251	35 443	92 278	57,4
1992	464	37 983	37 292	99 477	57,2
1993	463	38 625	38 053	105 096	56,9
1994	456	38 887	38 107	107 824	56,9
1995	450	39 424	37 565	109 100	56,9

1) Tietoa ei ole saatavissa vuosilta 1980 ja 1981

3.6
Päivälukion 1. opiskeluvuoden oppilaat sataa 16-vuotiasta¹⁾ kohti 1980 – 1995



1) Tilastokeskus: Väestötilastot

Pitkää matematiikkaa opiskeli 43 prosenttia päivälukiolaisista

■ *Päivälukion oppilaiden ainevalintoja koskevat tiedot pohjautuvat Tilastokeskuksen kokoamaan päivälukion ainevalintatilastoon. Tilasto laadittiin ensimmäistä kertaa syyslukukaudelta 1994. Tarkemmat ainevalintoihin liittyvät käsitelmääritykset löytyvät tämän julkaisun luvusta Aineistot ja käsitteet.*

Vuonna 1995 pitkä matematiikka lisäsi hieman suosiotaan tyttöjen keskuudessa. Sitä opiskeli päivälukioloissa 30 prosenttia tytöistä, yksi prosenttiyksikkö enemmän kuin syksyllä 1994. Poikien osuus pysyi ennallaan 60 prosentissa. Pitkää matematiikkaa luki syksyllä 1995 yhteensä 43 prosenttia päivälukiolaisista. Liitetaulukko 11.

Joka toinen opiskeli saksaa ja joka viides ranskaa

Syyslukukaudella 1995 saksaa opiskeli 56 800 oppilasta, ranskaa 21 700, venäjää 3 100, latinaa 1 100 ja muita kieliä kuten italiaa ja espanjaa yhteensä 3 100 oppilasta. Lähes kaikki päivälukiolaiset opiskelivat englantia, ruotsia ja suomea joko äidinkielenä, yhteisenä tai valinnaisena kielenä.

Saksan kieltä lukeneiden päivälukiolaisten määrä väheni syksystä 1994 syksyyn 1995, kun taas ranskaa, venäjää ja latinaa opiskelleet lisääntyivät. Eniten suosiotaan lisäsi ranska. Liitetaulukko 12.

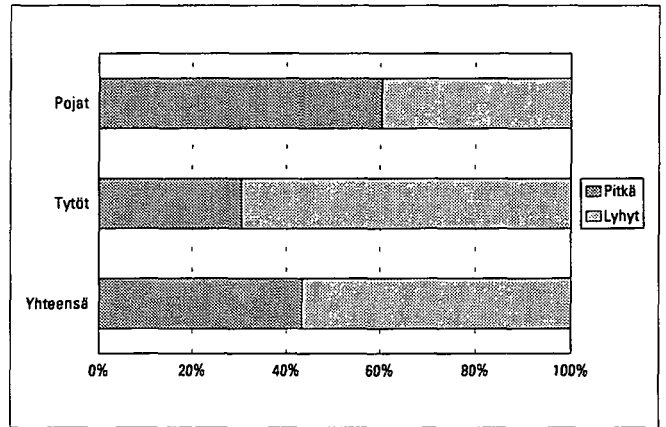
Ranskaa opiskelleiden määrä lisääntyi edellisvuodesta 2 000:lla. Venäjää samoin kuin latinaa opiskelleita oli 500 enemmän kuin vuotta aiemmin. Saksaa opiskelleiden päivälukiolaisten määrä väheni joka läänissä, yhteensä 2 800:lla. Saksa oli kuitenkin edelleen paljon suositumpi kieli kuin ranska: joka toinen oppilas opiskeli saksaa ja joka viides ranskaa.

Syyslukukaudella 1995 päivälukiolaisista 94 prosenttia opiskeli katsomusaineena evankelis-luterilaista uskontoa. Elämäkatsomustietoa opiskeli kolme prosenttia oppilaista, ortodoksista uskontoa puolisen prosenttia sekä myös puolisen prosenttia muita uskontoja. Oppilaita, jotka eivät osallistuneet katsomusaineiden opiskeluun oli vajaat kaksi prosenttia.

Lukuvuonna 1994/95 päivälukioloissa pidettiin yhteensä 122 000 kurssia, joista 35 000 järjestettiin valinnaisina kursseina. Valinnaisia kursseja eli syventäviä ja soveltavia kursseja järjestettiin eniten kielissä, joiden osuus valinnaisista kursseista oli 31 prosenttia. Toiseksi eniten niitä järjestettiin matematiikassa ja luonnontieteessä, 24 prosenttia valinnaisista kursseista.

3.7

Päivälukiolaiset matematiikan laajuuden ja sukupuolen mukaan 1995, %



3.8

Päivälukiolaisten kielivalinnat 1995¹⁾

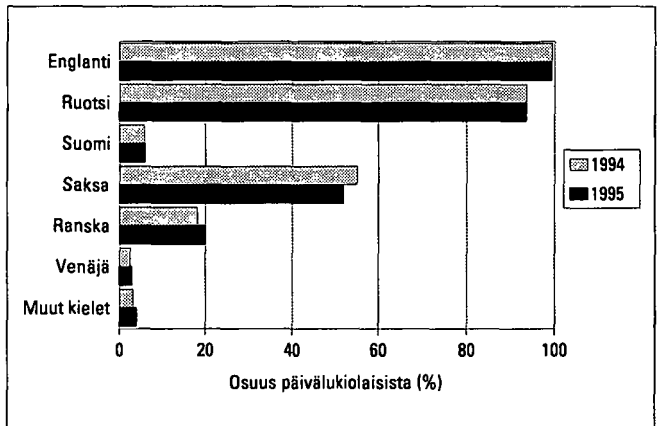
	Yhteiset kielet	Valinnaiset kielet	Yhteensä	% oppilaista	Muutos edellisestä vuodesta
Englanti	105 478	2 845	108 323	99,3	1 026
Ruotsi	101 993	88	102 081	93,6	1 039
Suomi	5 836	627	6 463	5,9	204
Ranska	908	20 750	21 658	19,9	1 986
Saksa	1 490	55 305	56 795	52,1	-2 827
Venäjä	597	2 544	3 141	2,9	483
Saame	-	48	48	0,0	-
Latina	-	1 058	1 058	1,0	490
Muu kieli ²⁾	4	3 129	3 133	2,9	323

1) Oppilas voi opiskella useampaa kuin yhtä samanlaajuista kieltä

2) Esimerkiksi espanja ja italia

3.9

Päivälukiolaisten kielivalinnat 1994 ja 1995
Eri kieliä lukeneita päivälukiolaisista, %



Neljä keskeyttämistäpausta sataa oppilasta kohti

Vuonna 1994 päivälukioissa oli 4 359 keskeyttämistäpausta eli 4,4 prosenttia vähemmän kuin edellisenä vuonna.

Keskeyttäminen oli yleisempää luokallisissa lukioissa kuin luokattomissa. Luokallisissa päivälukioissa oli vuonna 1995 sataa oppilasta kohti 4,3 keskeyttämistäpausta ja luokattomissa lukioissa 3,6. Keskimäärin oli neljä keskeyttämistäpausta sataa oppilasta kohti.

32 000 henkilöä suoritti lukion oppimäärän

Vuonna 1995 suoritti lukion oppimäärän päivälukioissa 32 000 oppilasta, 31 944 lukion varsinaisina oppilaina ja 42 yksityisoppilaina. Lukion oppimäärän suorittaneiden määrä on viime vuosina lisääntynyt, mikä on johtunut päivälukioiden oppilasmäärän kasvusta.

Päivälukion varsinaisista oppilaista 94 prosenttia suoritti vuonna 1995 lukion oppimäärän kolmessa vuodessa. Tytöt suorittavat lukion nopeammin kuin pojat. Tytöistä 96 prosenttia suoritti lukion kolmessa vuodessa, pojista 91 prosenttia.

Vuonna 1994 suoritti 2 259 opiskelijaa lukion oppimäärän aikuiskoulutuksessa (taulukko 5.4).

3.10

Päivälukiossa keskeyttämistätapauksia sataa oppilasta kohti vuosiluokittain 1982 – 1994

Vuosi (1982 = 1982/83)	Keskeyttä- mis- tapauksia	Keskeyttämistätapauksia sataa oppilasta kohti				
		Yhteensä	1. lk	2. lk	3. lk	Luokaton
1982	4 874	4,8	5,2	7,5	1,0	5,8
1983	4 714	4,6	5,5	6,8	1,0	8,6
1984	5 140	5,0	5,7	7,6	1,2	7,0
1985	5 488	5,5	6,4	8,2	1,3	8,5
1986	5 605	5,8	6,8	8,6	1,5	7,4
1987	5 981	6,4	7,9	9,1	1,7	3,7
1988	6 148	6,7	8,8	9,3	1,6	5,3
1989	6 135	7,0	9,5	9,2	1,7	5,4
1990	5 300	6,0	7,7	8,4	1,4	4,5
1991	4 335	4,7	5,9	6,4	1,1	3,5
1992	4 291	4,3	5,4	6,0	1,1	3,6
1993	4 559	4,3	5,5	6,1	1,0	3,4
1994	4 359	4,0	5,6	5,7	1,2	3,6

3.11

Päivälukiossa lukion oppimäärän vuosina 1983 – 1995 suorittaneet opiskelun keston mukaan, %

	Opiskeluvuosia lukiossa, %				Yhteensä	Lukion oppimäärän suorittaneita ¹⁾
	-2	3	4	5-		
1983	0,0	87,0	12,7	0,3	100,0	29 707
1984	0,0	87,6	12,1	0,3	100,0	30 286
1985	0,0	90,0	9,8	0,2	100,0	30 105
1986	0,0	92,3	7,5	0,2	100,0	29 704
1987	0,0	91,4	8,5	0,1	100,0	29 575
1988	0,0	90,9	9,0	0,1	100,0	27 475
1989	0,0	91,4	8,4	0,2	100,0	26 870
1990	0,1	92,1	7,7	0,1	100,0	26 125
1991	0,0	92,6	7,4	0,0	100,0	25 263
1992	0,0	93,0	6,9	0,1	100,0	24 679
1993	0,0	93,8	6,1	0,1	100,0	27 523
1994	0,0	93,6	6,3	0,1	100,0	30 634
1995	0,0	93,8	6,1	0,1	100,0	31 944

1) Ei sisällä yksityisoppilaita

4 Ylioppilastutkinnot

- *Ylioppilastutkinnon suorittaneet -tilasto perustuu henkilö pohjaisiin ylioppilastutkintorekistereihin. Kevään ja syksyn rekisterit yhdistetään kalenterivuoden aineistoksi, joka sisältää kaikki tietyssä vuonna ylioppilastutkintoon ilmoittautuneet.*

Ylioppilastutkintoja ennätysmäärä

Vuonna 1995 suoritettiin ylioppilastutkintoja ennätysmäärä, 33 853. Määrä on 5,6 prosenttia korkeampi kuin vuonna 1994. Vuosittaisten ylioppilastutkintojen määrä on kasvanut vuodesta 1992 lähtien.

Ylioppilastutkinnon suorittaneista oli vuonna 1995 tyttöjä 58,7 prosenttia, mikä on 0,2 prosenttiyksikköä korkeampi kuin edellisellä vuonna.

Päivälukioissa suoritti vuonna 1995 ylioppilastutkinnon 31 602, aikuislukioissa ja -linjoilla yhteensä 2 251 kokeilasta (liitetaulukko 13). Kokeilasta 378 suoritti tutkinnon yksityisoppilaana.

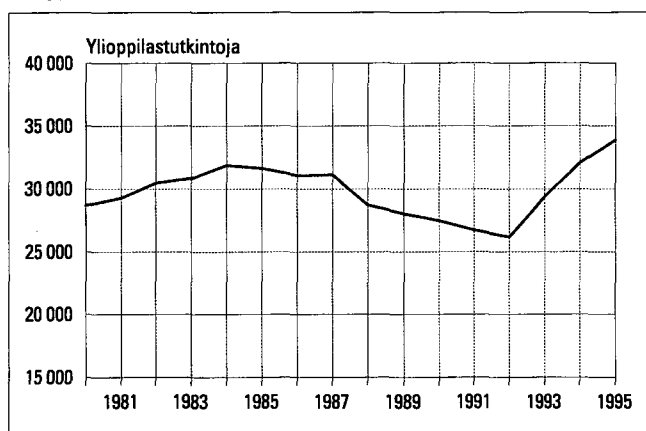
Ylioppilastutkinnon suorittaneet jakautuivat iän mukaan edellisen vuoden mukaisesti: 82 prosenttia oli 19-vuotiaita, 13 prosenttia 20-vuotiaita ja viisi prosenttia 21-vuotiaita tai sitä vanhempia.

Joka kolmas 19-vuotias poika ja joka toinen 19-vuotias tyttö suoritti ylioppilastutkinnon vuonna 1995.

Tytöt suorittavat ylioppilastutkinnon paremmin yleisarvosanoin kuin pojat. Tytöistä lähes 22 prosenttia suoritti tutkinnon vuonna 1995 yleisarvosanalla laudatur, pojista vajaa 16 prosenttia (liitetaulukko 14).

Kansainvälisiä ylioppilastutkintoja suoritettiin vuonna 1995 kahdeksassa päivälukiossa: Helsingin saksalaisessa koulussa Reifeprüfung-tutkintoja ja muissa kouluissa IB-tutkintoja (International Baccalaureate -tutkintoja). IB-tutkinnon suoritti 131 oppilasta, 54 poikaa ja 77 tyttöä. Reifeprüfung-tutkinnon suorittaneita oli 14, yhdeksän poikaa ja viisi tyttöä.

4.1 Ylioppilastutkinnon 1980 – 1995 suorittaneet



4.2 Ylioppilastutkinnot 1995

Oppilaitostyyppi	Kevät		Syksy		Koko vuosi
	Hyväksytyt	Hyväksymisprosentti	Hyväksytyt	Hyväksymisprosentti	
Lukiot					
– päivälinjat	29 678	94,9	1 057	65,8	30 735
– aikuislinjat	665	79,7	255	73,1	920
Aikuislukiot	808	80,2	523	73,9	1 331
Harjoittelukoulut	606	97,9	11	61,1	617
Muut lukioasteen koulut	198	97,5	3	75,0	201
Kansanopistot	44	86,3	5	50,0	49
Yhteensä	31 999	94,2	1 854	68,8	33 853
Pojat	13 145	92,9	852	66,2	13 997
Tytöt	18 854	95,1	1 002	71,2	19 856

4.3 Ylioppilastutkinnot 1980 – 1995

Vuosi	Yhteensä	Muutos edellisestä vuodesta	Tyttöjä	Ruotsinkielisissä lukioissa	Aikuislukioissa
		%		%	%
1980	28 692	5,4	62,4	5,4	–
1981	29 261	2,0	62,6	5,3	5,7
1982	30 481	4,2	62,4	5,5	5,4
1983	30 823	1,1	62,2	5,6	5,6
1984	31 881	3,4	61,8	5,5	6,5
1985	31 615	–0,8	62,1	5,7	6,3
1986	31 050	–1,8	62,3	5,3	5,9
1987	31 117	0,2	61,4	6,0	6,2
1988	28 726	–7,7	60,5	5,9	5,9
1989	28 029	–2,4	60,3	6,3	6,0
1990	27 469	–2,0	59,6	6,1	6,0
1991	26 724	–2,7	59,0	6,4	6,4
1992	26 169	–2,1	59,5	6,4	6,9
1993	29 351	12,2	59,6	6,0	7,2
1994	32 069	9,3	58,5	6,1	7,1
1995	33 853	5,6	58,7	5,7	6,6

4.4 Kansainväliset ylioppilastutkinnot 1991 – 1995

Vuosi	IB-tutkinnon suorittaneita		Reifeprüfung-tutkintoja		Yhteensä	Tyttöjä
	Tyttöjä	Tyttöjä	Tyttöjä	Tyttöjä		
1991	–	–	2	1	2	1
1992	–	–	5	2	5	2
1993	33	22	10	8	43	30
1994	67	38	35	15	102	53
1995	131	77	14	5	145	82

5 Aikuiskoulutus

- Yleissivistävien oppilaitosten aikuiskoulutustilasto sisältää päivälukioiden aikuislinjojen, aikuislukioiden, musiikkioppilaitosten, liikunnan koulutuskeskusten, kansanopistojen, kansalaisopistojen ja opintokeskusten järjestämän aikuiskoulutuksen (taulukko 5.1). Tilaston tiedot ovat pääosin vuodelta 1994. Tilasto on vertailukelpoinen ammatillisten oppilaitosten ja korkeakoulujen aikuiskoulutustilastojen kanssa.

Aikuiskoulutuksella tarkoitetaan tässä tilastossa vähintään kuusi tuntia kestävää opintolinjaa, kurssia tai koulutusohjelmaa, joka on suunniteltu aikuisille (taulukko 5.2).

Osallistujamäärä pieni – opetustuntimäärä kasvoi

Vuonna 1994 yhteensä 534 yleissivistävää oppilaitosta järjesti aikuiskoulutusta. Aikuiskoulutusten yhteenlaskettu osallistujamäärä oli 1,8 miljoonaa, joka on prosentin pienempi kuin edellisenä vuonna. Naisten osuus osallistumisista oli 71 prosenttia, edelleen korkein (76 %) kansalaisopistoissa ja alhaisin (47 %) liikunnan koulutuskeskuksissa (liitetaulukko 15). Oppilaitoksessa sama henkilö on voinut vuoden aikana osallistua useampaan eri koulutukseen, ja tässä tilastossa hänet on laskettu osallistujaksi jokaisen koulutuksen kohdalla.

Aikuiskoulutuksissa annettiin opetusta 3,4 miljoonaa tuntia eli 2,5 prosenttia edellisvuotista enemmän. Tunteista yli puolet (59 %) annettiin kansalaisopistoissa, 18 prosenttia kansanopistoissa ja 23 prosenttia muissa yleissivistävissä oppilaitoksissa yhteensä (liitetaulukko 16).

Ammatillinen aikuiskoulutus lisääntyi vuonna 1994. Ammatillisen aikuiskoulutuksen osuus annetuista opetustunneista oli 7,6 prosenttia, kun se vuonna 1993 oli 5,5 prosenttia. Ammatillinen aikuiskoulutus toteutettiin pääasiassa työvoimapolitiittisena aikuiskoulutuksena ja avoimena korkeakouluopetuksena.

Aikuiskoulutuksissa annetut opetustunnit jakautuivat koulutuksen pääasiallisen sisällön mukaan siten, että eniten tunteja, 44 prosenttia, annettiin taide- ja taitoaineissa, 15 prosenttia kielissä, 12 prosenttia peruskoulu- ja lukioaineissa, 9 prosenttia liikunnassa

5.1

Yleissivistävien oppilaitosten aikuiskoulutus oppilaitostyypeittäin 1994

Oppilaitostyyppi	Aikuiskoulutuksia järjestäneitä oppilaitoksia	Osallistujia	Opetustunteja Yhteensä	%
Lukiot (aikuiskoulutuslinjat)	29	98 400	135 300	4,0
Aikuislukiot	21	155 800	217 500	6,4
Musiikkioppilaitokset	93	9 900	160 600	4,8
Liikunnan koulutuskeskukset	14	85 600	108 300	3,2
Kansanopistot	91	109 900	607 100	17,9
Kansalaisopistot	276	1 128 100	1 985 800	58,6
Opintokeskukset	10	252 500	171 600	5,1
Yhteensä 1994	534	1 840 200	3 386 200	100,0
1993	539	1 858 200	3 304 200	100,0

ja yhteensä 20 prosenttia muun sisältöisissä koulutuksissa (liitetaulukko 17).

Alle kuuden tunnin kursseilla oli osallistujia vuonna 1994 runsaat 263 000, ja niissä annettiin opetusta noin 22 000 tuntia. Eniten tällaisia kursseja järjestivät opintokeskukset ja kansalaisopistot. Vuonna 1993 alle kuuden tunnin kurssit tilastoitiin ainoastaan kansalaisopistoista.

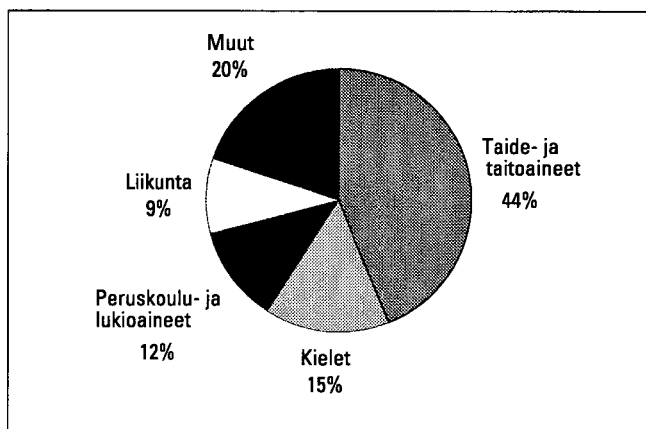
5.2

Yleissivistävien oppilaitosten aikuiskoulutus koulutustyypeittäin 1994

Koulutustyyppi	Osallistujia	Opetustunteja Yhteensä	%
Peruskoulun koko oppimäärä	40 900	115 300	3,4
Peruskoulun aineopintokurssi	1 500	5 600	0,2
Lukion koko oppimäärä	215 100	287 900	8,5
Lukion aineopintokurssi	3 800	8 100	0,2
Ammatilliseen tutkintoon johtava aikuiskoulutus	700	23 800	0,7
Jatkolinja	400	19 400	0,6
Työvoimapolitiittinen aikuiskoulutus	6 000	100 000	2,9
Oppisopimuskurssi	200	2 700	0,1
Avoin korkeakouluopetus	29 500	53 300	1,6
Työnantajan tilaama kurssi	9 000	10 100	0,3
Muu aikuiskoulutus, ammatillisena tarjottu	13 300	48 800	1,4
Muu aikuiskoulutus, yleissivistävänä tarjottu	1 519 800	2 711 200	80,1
Yhteensä 1994	1 840 200	3 386 200	100,0
1993	1 858 200	3 304 200	100,0

5.3

Yleissivistävien oppilaitosten aikuiskoulutuksissa vuonna 1994 annetut opetustunnit koulutuksen pääasiallisen sisällön mukaan, %



Opintokeskusten opintokerhotoiminta hiipui vuonna 1994. Opintokerhoissa oli osallistujia runsaat 140 000, joka on kolmanneksen vähemmän kuin edellisenä vuonna. Opetusta annettiin vajaat 356 000 tuntia. Myös opetustuntien määrä oli reilusti edellisvuotista pienempi, 29 prosenttia.

Tutkinnot lisääntyivät

Aikuiskoulutuksissa suoritettujen tutkintojen määrät lisääntyivät. Vuonna 1994 ylioppilastutkinnon suoritti 2 300 henkilöä ja ammatillisen tutkinnon 202 henkilöä. Ylioppilastutkinnon suorittaneiden määrä lisääntyi edellisestä vuodesta 7,5 prosenttia ja ammatillisen tutkinnon suorittaneiden määrä 51,9 prosenttia. Ammatillisia tutkintoja suoritettiin eniten hierojan, liikunnanohjaajan ja kirkon nuoriso-ohjaajan aikuissovelluksissa.

Työvoimapolitiittisen aikuiskoulutuksen suorittaneiden määrä nousi vuonna 1994 edellisestä vuodesta 48,6 prosenttia. Koulutuksen suoritti 1 930 henkilöä, joka on 3,2 prosenttia kaikista työvoimapolitiittisen aikuiskoulutuksen suorittaneista (*Ammatilliset oppilaitokset 1995*, Koulutus 1995:11). Etenkin kansalaisopistot olivat lisänneet työvoimapolitiittista aikuiskoulutusta vuonna 1994.

Lukion koko oppimäärän suorittaneiden määrä kasvoi 13,1 prosenttia ja peruskoulun koko oppimäärän suorittaneiden määrä hieman pieneni vuonna 1994 edelliseen vuoteen verrattuna. Lukion vuonna 1994 suoritti 2 259 ja peruskoulun 562 henkilöä.

Yksityisopiskelijoita 547

Vuonna 1994 yleissivistävissä oppilaitoksissa (aikuislinjoilla, aikuislukioissa, musiikkioppilaitoksissa, kansanopistoissa ja kansalaisopistoissa) opiskeli yhteensä 547 yksityisopiskelijaa, 11,3 prosenttia vähemmän kuin vuosi aikaisemmin. Yksityisopiskelijoista oli naisia 70 prosenttia.

Myös peruskouluissa ja päivälukioissa on yksityisoppilaita. Keväällä 1995 peruskoulun päästötodistuksen erityisessä tutkinnossa (yksityisoppilaita) sai 130 henkilöä, joka on 17 enemmän kuin edellisenä keväänä. Lukion oppimäärän suoritti keväällä 1995 yhteensä 42 yksityisoppilasta, joka on 51 vähemmän kuin keväällä 1994.

Lukioasteen opiskelijoiden määrä kasvoi – perusasteen väheni

Syyslukukaudella 1995 oli toiminnassa 21 aikuislukiota ja 29 päivälukion aikuislinjaa kuten edellisenä vuonnakin.

Aikuislukioissa ja -linjoilla opiskeli syyslukukaudella 1995 yhteensä 25 700 opiskelijaa, mikä on 0,3 prosenttia edellistä syysä vähemmän. Opiskelijoista oli naisia 67,5 prosenttia.

Lukioasteen opetuksessa oli 21 500 opiskelijaa ja perusasteen opetuksessa 4 250 opiskelijaa. Lukioasteen opiskelijoiden määrä kasvoi 1,4 prosenttia, kun taas perusasteen opiskelijoiden määrä väheni 8,0 prosenttia edellisestä vuodesta.

5.4

Yleissivistävien oppilaitosten aikuiskoulutuksissa vuonna 1994 suoritettut tutkinnot

Oppilaitostyyppi	Peruskoulun koko oppimäärä	Lukion koko oppimäärä	Ylioppilastutkinnot	Ammatilliset tutkinnot	Työvoimapolitiittinen aikuiskoulutus
Lukiot (aikuislinjat)	174	887	920	–	37
Aikuislukiot	265	1 272	1 331	1	13
Liikunnan koulutuskeskukset	–	–	–	103	18
Kansanopistot	122	63	49	98	491
Kansalaisopistot	1	37	–	–	1 371
Yhteensä 1994	562	2 259	2 300	202	1 930
1993	576	1 998	2 139	133	1 299

5.5

Yksityisopiskelijat 1994

Oppilaitostyyppi	Miehiä	Naisia	Yhteensä
Lukiot (aikuislinjat)	74	135	209
Aikuislukiot	52	120	172
Musiikkioppilaitokset	35	123	158
Liikunnan koulutuskeskukset	–	–	–
Kansanopistot	2	2	4
Kansalaisopistot	1	3	4
Yhteensä 1994	164	383	547
1993	202	415	617

5.6

Aikuislukiot ja päivälukioiden aikuislinjat 1980 – 1995

Syyslukukausi	Aikuislukioita	Aikuiskoulutuslinjoja	Opiskelijoita ¹⁾		
			Lukioaste	Perusaste	Yhteensä
1980	5	36	7 794	5 391	13 185
1981	5	37	8 616	5 424	14 040
1982	5	37	9 235	5 261	14 496
1983	5	38	9 695	5 004	14 699
1984	5	39	9 259	4 311	13 570
1985	5	39	8 605	3 564	12 169
1986	7	38	8 321	3 072	11 393
1987	7	38	8 576	2 886	11 462
1988	9	38	8 481	2 590	11 071
1989	13	35	11 319	3 383	14 702
1990	17	32	12 715	3 534	16 249
1991	18	32	17 044	4 666	21 710
1992	19	31	19 342	5 631	24 973
1993	19	31	20 499	5 179	25 678
1994	21	29	21 204	4 617	25 821
1995	21	29	21 492	4 251	25 743

1) Vuodesta 1989 lähtien aineopiskelijat ovat mukana opiskelijamäärissä

6 Lasten ja nuorten koulutus

- Tämä luku sisältää päivälukioiden aikuislinjojen, aikuislukuioiden, musiikkioppilaitosten, liikunnan koulutuskeskusten, kansanopistojen ja kansalaisopistojen lasten ja nuorten koulutuksen.

Lasten ja nuorten koulutus käsittää

- nuorisoasteen ammatilliseen tutkintoon johtavat opintolinjat ja
- muut lasten ja nuorten koulutukset.

Ammatilliseen tutkintoon johtava koulutus lisääntynyt

Nuorisoasteen ammatilliseen tutkintoon johtavilla opintolinjoilla oli vuonna 1994 runsaat 3 300 opiskelijaa, joka on 11,4 prosenttia edellisvuotista enemmän. Myös suoritettujen tutkintojen määrä nousi edellisestä vuodesta. Vuonna 1994 suoritettiin 812 tutkintoa nuorisoasteen ammatillisessa koulutuksessa.

Opiskelijoita ja tutkintoja oli eniten musiikkioppilaitoksen opettajan, liikunnanohjaajien, kirkon nuorisotyön ja nuorisotoiminnan ohjaajien koulutuksissa (Ammatilliset oppilaitokset 1995, Koulutus 1996:11).

"Muut lasten ja nuorten koulutukset" -ryhmän koulutuksissa oli vuonna 1994 osallistujia noin 233 000. Opetustunteja kertyi lähes 1,7 miljoonaa, joka on 5,3 prosenttia enemmän kuin vuonna 1993. Enin osa koulutuksista annettiin musiikkioppilaitoksissa, joiden osuus annetuista opetustunneista oli 89 prosenttia.

Musiikkioppilaitokset tarjoavat pääasiassa lasten ja nuorten koulutusta, kun taas päivälukioiden aikuislinjat, aikuislukiot, kansanopistot, kansalaisopistot ja opintokeskukset tarjoavat enimmäkseen aikuiskoulutusta.

6.1

Yleissivistävien oppilaitosten lasten ja nuorten koulutus 1994

Oppilaitostyyppi	Ammatilliseen tutkintoon johtava koulutus		Muu lasten ja nuorten koulutus	
	Opiskelijat ¹⁾	Tutkinnot	Osallistujia ²⁾	Opetustunteja
Lukiot (aikukslinjat)	–	–	1 300	1 800
Aikuislukiot	–	–	1 500	1 700
Musiikkioppilaitokset	1 281	155	145 300	1 490 700
Liikunnan koulutuskeskukset	465	210	22 200	24 300
Kansanopistot	1 607	447	1 200	2 000
Kansalaisopistot	–	–	61 200	154 800
Yhteensä	1994	812	232 700	1 675 300
	1993	583	..	1 591 400

1) Opiskelijat = nuorisoasteen ammatilliseen tutkintoon johtavan opintolinjan opiskelijat kalenterivuonna 1994; Ammatilliset oppilaitokset 1995, Koulutus 1995:11

2) Vuosien 1994 ja 1993 osallistujamäärät eivät ole vertailukelpoisia, sillä useat musiikkioppilaitokset olivat ilmoittaneet henkilöiden määrän osallistumistapausten sijasta vuonna 1993

Aineistot ja käsitteet

1. Yleissivistävät oppilaitokset

Yleissivistäviin oppilaitoksiin luetaan tässä tilastossa seuraavien oppilaitostyyppien oppilaitokset:

- 123 Peruskoulun ala-asteen koulut
- 124 Peruskoulun yläasteen koulut
- 125 Peruskoulua korvaavat koulut
- 138 Peruskouluasteen erityiskoulut

- 162 Lukiot (ml. aikuislinjat)
- 164 Aikuislukiot
- 171 Harjoittelukoulut
- 179 Muut peruskoulu- ja/tai lukioasteen käsittävät koulut

- 181 Musiikkioppilaitokset
- 183 Liikunnan koulutuskeskukset
- 191 Kansanopistot
- 192 Kansalaisopistot
- 925 Opintokeskukset

Päivälukioiden iltalinjat muuttuivat syksyllä 1994 aikuislinjoiksi ja iltalukiot aikuislukioiksi.

Syyslukukauden oppilasmäärä on oppilaitostyyppien 123 – 191 oppilaitoksista 20.9. tilanteen mukainen, kansalaisopistoista vuonna 1994 syksyllä 1.11. mennessä oppilaitokseen ilmoittautuneiden määrä ja vuonna 1995 arvio syyslukukauden 1995 oppilasmäärästä. Opintokeskusten oppilasmääräksi lasketaan 20.9. – 26.9. (yksi viikko) tilanteen mukainen opiskelijamäärä.

2. Peruskoulut

Peruskouluaineisto käsittää seuraavien oppilaitostyyppien oppilaitokset:

- 123 Peruskoulun ala-asteen koulut (kunnan ylläpitämät ala-asteen koulut)
- 124 Peruskoulun yläasteen koulut (kunnan ylläpitämät yläasteen koulut)
- 125 Peruskoulua korvaavat koulut (sisältää mm. yhteiskoulut ja 14 Rudolf Steiner -kouluja, jotka ovat saaneet peruskoulua korvaavan koulun oikeudet)
- 138 Peruskouluasteen erityiskoulut (kunnan, valtion ja yksityisen ylläpitämät erityiskoulut)
- 171 Harjoittelukoulut (normaalikoulujen peruskouluasteet)

- 179 Muut peruskoulu- ja/tai lukioasteen käsittävät koulut (perusasteen opetus):

- Anna Tapion koulu
- Englantilainen koulu
- Helsingin ranskalais-suomalainen koulu
- Helsingin, Lahden ja Tampereen Rudolf Steiner -koulut
- Helsingin saksalainen koulu
- International school of Helsinki
- Juutalainen koulu
- Suomalais-venäläinen koulu ja
- Toivonlinnan yhteiskoulu

Lisäksi oli toiminnassa neljä ilman kouluoikeuksia toimivaa koulua, joilla ei ole peruskoulun päästötodistuksen anto-oikeutta. Näiden koulujen (kolmen Adventtikirkon koulun ja Toivonlinnan seurakuntakoulun) tiedot sisältyvät vain liitetaulukon 1.

Peruskoulutilasto pohjautuu Tilastokeskuksen keräämiin tietoihin. Kunnan ylläpitämistä kouluista on saatu kunnittaiset yhteenvetotiedot kunnan kouluviranomaisilta ja valtion sekä yksityisen ylläpitämistä kouluista kouluittaiset tiedot suoraan ao. kouluilta. Syyslukukauden tiedot ovat 20.9. tilanteen mukaiset vuosina 1994 – 1995, 10.9. tilanteen mukaiset vuosina 1992 – 1993 ja viikko koulutyön alkamisesta vuoteen 1991 saakka.

Tilastokeskuksen ensimmäiset, vuotta 1994 koskevat, peruskoulun ainevalintatilastot julkaistaan nyt ensi kertaa kokonaisuudessaan.

Oppilaat on tilastoitu vuosiluokittain. Mikäli (harjaantumisopetuksen yms.) oppilaita ei ole jaoteltu vuosiluokille, heidät on tilastoitu ikänsä mukaan esiopetukseen ja vuosiluokille 1 – 9.

Esiopetuksen oppilaisiin luettiin syyslukukaudella 1995 vain opetusministeriön luvanvaraiset esiopeutusoppilaat (PL 4 § 3 mom.) ja päiväkotien esiopeutuksessa olevat vammaiset lapset.

Lisäopetuksen oppilaat = 10. luokan oppilaat.

Lykkäystä saaneilla tarkoitetaan oppivelvollisia, jotka ovat saaneet luvan aloittaa koulunkäynnin vuotta säädettyä myöhemmin.

Yksityisopetuksessa olleiksi katsotaan sellaiset oppilaat, jotka opiskelevat kotona tai kouluissa, joilla ei ole ns. kouluoikeuksia eli peruskoulun päästötodistuksen anto-oikeutta.

Tilapäisesti ulkomailla oleviksi lasketaan oppivelvolliset, jotka ovat ulkomailla muun syyn kuin lomamatkan vuoksi.

Kehitysvammaisten hoitolaitoksissa oleviin kuuluvat ne oppivelvollisuusikäiset kehitysvammaiset, jotka ovat sosiaalitoimen laitoksissa omassa tai muussa kunnassa.

Katsomusaine = uskonto, elämäkatsomustieto.

A1/A-kieli on ala-asteelta alkava yhteinen (pakollinen) kieli. Oppilaat voivat lukea kahta tai useampaa yhteistä kieltä. Joidenkin erityisopetuksessa olevien oppilaiden ei tarvitse opiskella yhteistä kieltä.

A2/F-kieli on ala-asteelta vapaaehtoisena aloitettu kieli.

B1/B-kieli on yläasteelta alkava yhteinen (pakollinen) kieli. Jos oppilas on ala-asteelta valinnut A1/A-kieliksi muun kuin toisen kotimaisen kielen, B1/B-kieli on ruotsi tai suomi. Joidenkin erityisopetuksessa olevien oppilaiden ei tarvitse opiskella B1/B-kieltä.

B2/C-kieli on yläasteelta alkava vapaaehtoinen kieli.

Erotodistus annetaan sellaiselle koulusta eroavalle oppilaalle, joka ei ole oppivelvollisuutensa aikana suorittanut peruskoulun oppimäärää.

Oppivelvollisuutensa laiminlyöneeksi katsotaan sellaiset oppilaat, jotka eivät lukuvuoden aikana ole lainkaan osallistuneet peruskouluopetukseen.

3. Päivälukiot

Päivälukioaineisto käsittää seuraavien oppilaitostyyppien oppilaitokset:

- 162 Lukiot (ei aikuislinjat)
- 171 Harjoittelukoulut (normaalikoulujen lukioasteet)
- 179 Muut peruskoulu- ja/tai lukioasteen käsittävät koulut (lukioasteen opetus):

- Englantilainen koulu (syyslukukaudesta 1995 lähtien)
- Helsingin ranskalais-suomalainen koulu
- Helsingin, Lahden ja Tampereen Rudolf Steiner -koulut
- Helsingin saksalainen koulu
- International school of Helsinki
- Suomalais-venäläinen koulu ja
- Toivonlinnan yhteiskoulu

Päivälukiotilastot pohjautuvat Tilastokeskuksen oppilaitoksilta keräämiin tietoihin. Syyslukukauden tiedot ovat 20.9. tilanteen mukaiset vuosina 1994 – 1995, 10.9. tilanteen mukaiset vuosina 1992 – 1993 ja viikko koulutyön alkamisesta vuoteen 1991 saakka.

Yhteishaussa hakeneiden määrät perustuvat opetushallituksen yhteishakurekisteriin.

Tilastokeskuksen ensimmäiset, vuotta 1994 koskevat, päivälukion ainevalintatilastot julkaistaan nyt ensi kertaa kokonaisuudessaan.

Oppilaiksi hakeneet. Yhteishaussa tiettyyn kouluun hakeneet ja varsinaisen hakuajan jälkeen yhteishaun ulkopuolelta lukiota aloittamaan hakeneet.

Oppilaiksi valitut/sijoitetut. Yhteishaussa ja sen ulkopuolelta tiettyyn kouluun valittujen yhteismäärä. Yhteishaussa valituista on tilastoon laskettu ne, jotka tiettyyn kouluun on sijoitettu. Oppilaiksi valittuihin on laskettu myös ne, jotka eivät saapuneet aloittamaan koulunkäyntiä.

Päivälukion uudet oppilaat. Uusilla oppilailla tarkoitetaan 1. opiskeluvuoden tai 1. vuosiluokan oppilaita ilman luokan kertaajia.

Päivälukion oppilaat. Luokallisten lukioiden oppilaat on tilastoitu vuosiluokittain syyslukukauden tilanteen mukaisena. Luokattomien lukioiden oppilaat on tilastoitu opiskeluvuosittain syyslukukauden tilanteen mukaisena. **Luokattomalla lukiolla** tarkoitetaan tässä tilastossa kaikkia niitä lukioita, joissa vähintään ensimmäisen opiskeluvuoden oppilaat ovat aloittaneet luokattoman lukion.

Rudolf Steiner -koulujen lukioastetta vastaava koulun osa käsittää neljä luokka-astetta eli luokat 10 – 13. Näiden koulujen 10. luokka on tilastoitu 1. luokka-asteelle, 11. ja 12. luokka 2. luokka-asteelle ja 13. luokka 3. luokka-asteelle.

Katsomusaine = uskonto, elämäkatsomustieto.

Matematiikkaa opiskellaan joko pitkän/laajan tai lyhyen/yleisen opetussuunnitelman mukaan. Kaikki oppilaat eivät vielä ainevalintatilastoa tehdessä ole valinneet matematiikan laajuutta. Oppilaiden on myös mahdollista olla opiskelematta matematiikkaa esim. kolmannella luokalla.

A1/A-kieli on ala-asteelta aloitettu yhteinen (pakollinen) kieli. Oppilaat voivat lukea kahta tai useampaa yhteistä kieltä.

B1/B-kieli on yläasteelta alkava yhteinen (pakollinen) kieli.

B2/C-kieli on yläasteelta alkava vapaaehtoinen kieli.

B3/D-kieli on lukiossa aloitettu vapaaehtoinen kieli.

Päivälukion keskeyttäminen. Tässä tilastossa keskeyttämisellä tarkoitetaan keskeyttämistapausten määrää yhden lukuvuoden aikana. Keskeyttäneiksi lasketaan ne oppilaat, jotka kahden peräkkäisen syyslukukauden tilastointiajankohdan välisenä aikana ovat:

- eronneet tai erotettu
- siirtyneet lukion aikuislinjalle, toiseen päivä- tai aikuislukioon tai muuhun oppilaitokseen
- siirtyneet kotiin, työelämään tai yksityisoppilaiksi
- keskeyttäneet vammautumisen, kuoleman tai muun koulunkäynnin estäneen syyn vuoksi

Lukion keskeyttämistapausten määrä on jonkin verran pienempi kuin tilastossa esitetään, sillä tilastoteknisistä syistä keskeyttäneisiin luetaan myös toiseen lukioon siirtyneet ja väliaikaisesti keskeyttäneet. Vaihto-oppilaita ei katsota keskeyttäneiksi.

4. Ylioppilastutkinnot

Ylioppilastutkintorekisteri on saatu Valtion tietokonekeskuksesta ylioppilastutkintolautakunnan luvalla.

Ylioppilastutkintotilasto käsittää keväällä ja syksyllä ylioppilastutkintoon ilmoittautuneet sekä näiden yhdistelmän eli kalenterivuonna ylioppilastutkintoon ilmoittautuneet.

Tässä tilastossa ylioppilastutkintoon ilmoittautuneille poimitaan rekisteristä tiedot mm. ylioppilastutkinnon suorittamisesta, ylioppilastutkinnon yleisarvosanasta ja ylioppilastutkintoon ilmoittautumispaikasta eli oppilaitoksesta.

Kansainvälisen ylioppilastutkinnon, **IB-tutkinnon** (International Baccalaureate -tutkinnon) ja saksalaisen **Reifeprüfung-tutkinnon** suorittaneiden tiedot on saatu suoraan oppilaitoksista.

5. Aikuiskoulutus

Yleissivistävien oppilaitosten aikuiskoulutustilasto käsittää tietoja seuraaviin oppilaitostyyppeihin kuuluvista oppilaitoksista:

- 162 Lukiot (vain aikuislinjat)
- 164 Aikuislukiot
- 181 Musiikkioppilaitokset
- 183 Liikunnan koulutuskeskukset
- 191 Kansanopistot
- 192 Kansalaisopistot
- 925 Opintokeskukset

Aikuiskoulutuksella tarkoitetaan vähintään kuusi tuntia kestävää opintolinjaa/kurssia/koulutusohjelmaa, joka on suunniteltu aikuisille. Musiikkioppilaitosten aikuiskoulutukseksi on luettu aikuisosaston järjestämät koulutukset, konservatorioiden ammatilliseen tutkintoon johtavat aikuiskoulutuslinjat ja ammatillisen tutkinnon suorittaneille tarkoitetut jatko- ja täydennyskoulutuskurssit.

Yleissivistävien oppilaitosten aikuiskoulutustilasto laadittiin nyt toisen kerran. Se kattaa vuonna 1994 järjestetyn aikuiskoulutuksen.

Aikuiskoulutukset ryhmiteltiin seuraaviin koulutustyyppeihin:

- 1 Peruskoulun koko oppimäärä
- 2 Perusasteen aineopintokurssit
- 3 Lukion koko oppimäärä
- 4 Lukioasteen aineopintokurssit
- 5 Ammatilliseen tutkintoon johtavat aikuislinjat
- 6 Jatkolinjat
- 7 Työvoimapolitiittiset aikuiskoulutukset
- 8 Oppisopimuskurssit
- 9 Avoin korkeakouluopetus
- 10 Työnantajan tilaamat kurssit

Muut aikuiskoulutukset:

- 11 Ammatilliset
(oppilaitos on tarjonnut ammatillisena)
 - 12 Yleissivistävät
(oppilaitos on tarjonnut yleissivistävänä)
1. **Peruskoulun koko oppimäärän kurssi** on peruskoulukurssi, johon voivat osallistua sekä peruskoulun koko oppimäärää opiskelevat että aineopiskelijat.
 2. **Perusasteen aineopintokurssi** on yksinomaan perusasteen aineopiskelijoille tarkoitettu kurssi.
 3. **Lukion koko oppimäärän kurssi** on lukiokurssi, johon voivat osallistua sekä lukion koko oppimäärää opiskelevat että aineopiskelijat.
 4. **Lukioasteen aineopintokurssi** on yksinomaan lukioasteen aineopiskelijoille tarkoitettu kurssi.
 5. **Ammatilliseen tutkintoon johtava aikuislinja** on ammatilliseen tutkintoon johtavan nuorisosaasteen opintolinjan aikuissovellus, esimerkiksi lasten- ja liikunnanohjaajan aikuissovellukset.
 6. **Jatkolinja** on ammatillista lisäkoulutusta. Jatkolinjalle pääsemiseksi vaaditaan soveltuva ammatillinen koulutus ja kahden vuoden työkokemus tai koulutuksen puuttuessa viiden vuoden työkokemus soveltuvalle alalla.
 7. **Työvoimapolitiittinen aikuiskoulutus** on työvoimaviranomaisten työvoimapolitiittisin perustein tilaama koulutus (kurssi), ei yksittäinen koulutuspaikka.
 8. **Oppisopimuskurssi** on kurssijakso, jolla oppisopimuksen solminut oppilas saa tietopuolista opetusta.
 9. **Avoin korkeakouluopetus** on aikuisväestölle tarkoitettua korkeakoulujen opetussuunnitelman mukaista opetusta, johon voi osallistua pohjakoulutuksesta riippumatta. Avoimeen korkeakouluopetukseen ei lueta ikäihmisten yliopiston opetusta eikä avoimia Studia generalia -luentosarjoja. Ikäihmisten yliopiston vähintään kuusi tuntia kestävät koulutukset luetaan kohtaan "12. Yleissivistävät" aikuiskoulutukset.
 10. **Työnantajan tilaama kurssi** on yhden tai useamman työnantajan yhdessä tilaama kurssi, ei yksittäinen koulutuspaikka. "Vapaiksi" jääneillä kurssipaikoilla voi opiskella sellaisia, jotka itse maksavat kurssista aiheutuvat kustannukset.

11. **Ammatilliset-koulutustyyppin** aikuiskoulutuksiin luetaan sellaiset aikuiskoulutuskurssit, jotka oppilaitos on tarjonnut ammatillisena, mutta jotka eivät sisälly mihinkään edellä luetelluista koulutustyypeistä. Yleensä opiskelijat maksavat tällaisesta kurssista kurssimaksun.
12. **Yleissivistävät-koulutustyyppin** aikuiskoulutuksiin luetaan sellaiset aikuiskoulutuskurssit, jotka oppilaitos on tarjonnut yleissivistävänä, mutta jotka eivät sisälly mihinkään edellä luetelluista koulutustyypeistä. Yleensä opiskelijat maksavat tällaisesta kurssista kurssimaksun.

Osallistujat ovat vuoden 1994 tilanteen mukaiset. Oppilaitoksessa sama henkilö on voinut vuoden aikana osallistua useampaan eri koulutukseen, ja tässä tilastossa hänet on laskettu osallistujaksi jokaisen koulutuksen kohdalla.

Opetustunnit ovat vuoden 1994 aikana kertyneiden tuntien määrä opetustilanteesta. Esimerkki: Jos kurssin kesto on 10 tuntia ja yksi opettaja pitää koko kurssin, on opetustuntien määrä 10 tuntia. Jos kaksi opettajaa olisi antanut saman koulutuksen, olisi opetustuntien määrä ollut 20 tuntia.

Luokitukset

Oppilaitostyyppi perustuu Tilastokeskuksen oppilaitostyyppiluokitukseen 31.12.1994 (Koulutus 1995:7) ja siihen sittemmin tehtyihin muutoksiin.

Alueryhmittelyn perustana on oppilaitoksen sijaintikunta. Kunnat on lisäksi ryhmitelty kunnan taajama- väestön osuuden ja suurimman taajaman väkiluvun perusteella kaupunkimaisiin (67 kpl), taajaan asuttui-

6. Lasten ja nuorten koulutus

Tämä luku sisältää lasten ja nuorten koulutustietoja seuraaviin oppilaitostyyppihin kuuluvista oppilaitoksista:

- 162 Lukiot (ei perus- eikä lukioasteen opetusta)
 164 Aikuislukiot (ei perus- eikä lukioasteen opetusta)
 181 Musiikkioppilaitokset
 183 Liikunnan koulutuskeskukset
 191 Kansanopistot
 192 Kansalaisopistot

Lasten ja nuorten koulutukseksi on luokitettu sellaiset koulutukset, jotka eivät ole ammatilliseen tutkintoon johtavaa nuorisoasteen koulutusta eivätkä aikuiskoulutusta ja joiden kesto on vähintään kuusi tuntia. Tällaisia ovat esim. kansalaisopistojen alle 16-vuotiaille tarkoitettut kurssit ja musiikkioppilaitosten muu kuin aikuisosaston koulutus.

Osallistujat ja opetustunnit määritellään kuten aikuiskoulutuksessa.

hin (66 kpl) ja maaseutumaisiin kuntiin (322 kpl). Tilastokeskuksen alueluokitukset: *Kunnat 1995*, Käsi- kirjoja 28.

Aikuiskoulutuksen sisältöluokitus on 2-numeroinen standardiluokitus. Se on julkaistu ensimmäisen kerran Tilastokeskuksen Koulutusluokitus 31.12.1991 -käsikirjassa.

Taulukoissa käytetyt symbolit

Ei yhtään	-
Tietoa ei ole saatu tai se on liian epävarma esitettäväksi.
Tieto on epälooginen esitettäväksi

LIITETAULUKOT

LIITETAULUKKO 1
Ilman kouluoikeuksia toimivien koulujen oppilasmäärät lääneittäin 1995

Lääni	Kouluja	Esiopetus	Vuosiluokka						Yhteensä	Tyttöjä
			1	2	3	4	5	6		
Uudenmaan lääni	1	–	3	4	5	3	3	3	21	9
Turun ja Porin lääni	1	–	6	4	7	7	3	4	31	15
Hämeen lääni	1	–	3	–	6	3	6	1	19	10
Pohjois-Karjalan lääni	1	–	3	2	3	4	4	3	19	9
Koko maa yhteensä	4	–	15	10	21	17	16	11	90	43

LIITETAULUKKO 2
Peruskoulujen lukumäärissä 20.9.1995 tapahtuneet muutokset oppilaitostyypeittäin lääneittäin

Lääni	Oppilaitostyyppi									
	Ala-asteen koulut (123)		Yläasteen koulut (124)		Korvaavat koulut (125)		Erityiskoulut (138)		Yhteensä	
	Uusia	Lakkautettuja	Uusia	Lakkautettuja	Uusia	Lakkautettuja	Uusia	Lakkautettuja	Uusia	Lakkautettuja
Uudenmaan lääni	4	–	–	1	1	–	–	1	5	2
Turun ja Porin lääni	3	12	1	–	–	–	–	1	4	13
Hämeen lääni	2	6	1	–	–	–	–	2	3	8
Kymen lääni	1	5	–	2	–	–	–	3	1	10
Mikkelin lääni	–	2	–	1	–	–	–	1	–	4
Pohjois-Karjalan lääni	–	6	–	–	–	–	–	1	–	7
Kuopion lääni	–	4	–	–	–	–	–	–	–	4
Keski-Suomen lääni	–	2	–	–	–	–	–	–	–	2
Vaasan lääni	–	9	–	–	–	–	–	2	–	11
Oulun lääni	–	9	–	–	–	–	–	–	–	9
Lapin lääni	–	6	–	–	–	–	–	–	–	6
Ahvenanmaan maakunta	–	–	–	–	–	–	–	–	–	–
Koko maa yhteensä	10	61	2	4	1	–	–	11	13	76

LIITETAULUKKO 3
Peruskoulujen määrä oppilaitostyyppin mukaan lääneittäin opetuskielittain 1995

Lääni Opetuskieli	Yhteensä	Kunnan ylläpitämät koulut			Valtion ja yksityisen ylläpitämät koulut			
		Ala-asteen koulut	Yläasteen koulut	Erityis- koulut	Erityis- koulut	Korvaavat koulut	Harjoittelu- koulut	Muut koulut
Uudenmaan lääni	681	481	117	51	4	19	2	7
Suomi	536	372	98	40	3	18	2	3
Ruotsi	141	109	19	11	1	1	—	—
Muu	4	—	—	—	—	—	—	4
Turun ja Porin lääni	570	440	84	39	1	3	2	1
Suomi	539	417	78	38	1	2	2	1
Ruotsi	31	23	6	1	—	1	—	—
Hämeen lääni	532	401	81	42	1	2	2	3
Suomi	530	400	81	42	1	1	2	3
Ruotsi	2	1	—	—	—	1	—	—
Kymen lääni	277	217	40	17	1	2	—	—
Suomi	273	214	40	17	1	1	—	—
Ruotsi	4	3	—	—	—	1	—	—
Mikkelin lääni	246	202	29	11	3	—	1	—
Suomi	246	202	29	11	3	—	1	—
Pohjois-Karjalan lääni	218	180	25	12	—	—	1	—
Suomi	218	180	25	12	—	—	1	—
Kuopion lääni	283	229	36	16	1	1	—	—
Suomi	282	228	36	16	1	1	—	—
Ruotsi	1	1	—	—	—	—	—	—
Keski-Suomen lääni	264	204	37	19	2	1	1	—
Suomi	264	204	37	19	2	1	1	—
Vaasan lääni	556	459	63	30	1	2	1	—
Suomi	425	347	51	25	—	2	—	—
Ruotsi	131	112	12	5	1	—	1	—
Oulun lääni	538	432	69	29	4	2	2	—
Suomi	537	432	69	29	4	1	2	—
Ruotsi	1	—	—	—	—	1	—	—
Lapin lääni	281	229	41	9	—	1	1	—
Suomi	279	227	41	9	—	1	1	—
Saame	2	2	—	—	—	—	—	—
Ahvenanmaan maakunta	28	24	4	—	—	—	—	—
Ruotsi	28	24	4	—	—	—	—	—
Koko maa yhteensä	4 474	3 498	626	275	18	33	13	11
Suomi	4 129	3 223	585	258	16	28	12	7
Ruotsi	339	273	41	17	2	5	1	—
Saame	2	2	—	—	—	—	—	—
Muu	4	—	—	—	—	—	—	4

LIITETAULUKKO 4
Peruskoulut ja niiden oppilaat oppilaitostyyppin mukaan lääneittäin 1995

	Yhteensä	Ala-asteen koulut	Yläasteen koulut	Korvaavat koulut	Erityis- koulut	Harjoittelu- koulut	Muut koulut
Uudenmaan lääni							
Kouluja	681	481	117	19	55	2	7
Oppilaita	141 218	89 438	39 663	5 510	2 467	969	3 171
Turun ja Porin lääni							
Kouluja	570	440	84	3	40	2	1
Oppilaita	76 675	48 013	25 389	605	1 712	895	61
Hämeen lääni							
Kouluja	532	401	81	2	43	2	3
Oppilaita	79 871	50 792	25 255	593	1 771	640	820
Kymen lääni							
Kouluja	277	217	40	2	18	–	–
Oppilaita	35 150	22 517	11 677	187	769	–	–
Mikkelin lääni							
Kouluja	246	202	29	–	14	1	–
Oppilaita	23 321	14 948	7 569	–	429	375	–
Pohjois-Karjalan lääni							
Kouluja	218	180	25	–	12	1	–
Oppilaita	21 655	13 778	6 941	–	376	560	–
Kuopion lääni							
Kouluja	283	229	36	1	17	–	–
Oppilaita	31 282	20 067	10 466	94	655	–	–
Keski-Suomen lääni							
Kouluja	264	204	37	1	21	1	–
Oppilaita	31 182	19 672	10 060	162	682	606	–
Vaasan lääni							
Kouluja	556	459	63	2	31	1	–
Oppilaita	56 438	36 029	18 961	257	709	482	–
Oulun lääni							
Kouluja	538	432	69	2	33	2	–
Oppilaita	62 541	39 646	20 645	266	1 075	909	–
Lapin lääni							
Kouluja	281	229	41	1	9	1	–
Oppilaita	26 082	16 730	8 781	49	226	296	–
Ahvenanmaan maakunta							
Kouluja	28	24	4	–	–	–	–
Oppilaita	2 747	1 869	878	–	–	–	–
Koko maa yhteensä							
Kouluja	4 474	3 498	626	33	293	13	11
Oppilaita	588 162	373 499	186 285	7 723	10 871	5 732	4 052

LIITETAULUKKO 5
Peruskoulut ja niiden oppilaat vuosiluokan ja oppilaitoksen ylläpitäjän mukaan lääneittäin 1995

Lääni Ylläpitäjä	Kouluja	1	2	3	4	5	6	7	8	9	1-9	Esi- opetus	Lisä- opetus	Kaikkiaan
Uudenmaan lääni	681	16 463	15 292	15 007	15 323	15 671	15 747	15 941	15 101	14 558	139 103	930	1 185	141 218
Kunta	649	15 965	14 813	14 439	14 747	15 093	15 143	13 871	13 110	12 701	129 882	546	908	131 336
Yksityinen	25	282	272	384	388	378	399	1 737	1 667	1 518	7 025	217	253	7 495
Valtio	7	216	207	184	188	200	205	333	324	339	2 196	167	24	2 387
Turun ja Porin lääni	570	8 305	7 772	7 979	8 234	8 707	8 925	8 947	8 676	8 589	76 134	211	330	76 675
Kunta	563	8 126	7 606	7 814	8 055	8 519	8 746	8 782	8 509	8 378	74 535	206	326	75 067
Yksityinen	5	83	74	63	72	68	69	74	86	115	704	5	4	713
Valtio	2	96	92	102	107	120	110	91	81	96	895	—	—	895
Hämeen lääni	532	8 753	8 253	8 421	8 683	9 013	9 251	9 211	8 813	8 738	79 136	433	302	79 871
Kunta	524	8 628	8 124	8 312	8 555	8 867	8 970	8 840	8 434	8 358	77 088	386	301	77 775
Yksityinen	6	71	63	59	69	82	207	287	289	281	1 408	47	1	1 456
Valtio	2	54	66	50	59	64	74	84	90	99	640	—	—	640
Kymen lääni	277	3 804	3 597	3 614	3 865	3 905	4 161	4 038	3 979	3 960	34 923	105	122	35 150
Kunta	274	3 789	3 588	3 600	3 856	3 888	4 135	3 989	3 946	3 928	34 719	105	122	34 946
Yksityinen	2	15	9	14	9	17	26	46	27	24	187	—	—	187
Valtio	1	—	—	—	—	—	—	3	6	8	17	—	—	17
Mikkelin lääni	246	2 482	2 331	2 475	2 589	2 738	2 706	2 604	2 591	2 492	23 008	203	110	23 321
Kunta	242	2 413	2 278	2 429	2 524	2 672	2 642	2 594	2 575	2 466	22 593	179	101	22 873
Valtio	4	69	53	46	65	66	64	10	16	26	415	24	9	448
Pohjois-Karjalan lääni	218	2 312	2 200	2 331	2 289	2 436	2 582	2 402	2 403	2 432	21 387	239	29	21 655
Kunta	217	2 259	2 133	2 280	2 235	2 369	2 529	2 327	2 326	2 369	20 827	239	29	21 095
Valtio	1	53	67	51	54	67	53	75	77	63	560	—	—	560
Kuopion lääni	283	3 373	3 116	3 242	3 365	3 549	3 624	3 433	3 531	3 410	30 643	310	329	31 282
Kunta	281	3 351	3 096	3 214	3 341	3 524	3 621	3 428	3 530	3 405	30 510	308	325	31 143
Yksityinen	1	19	15	23	18	19	—	—	—	—	94	—	—	94
Valtio	1	3	5	5	6	6	3	5	1	5	39	2	4	45
Keski-Suomen lääni	264	3 460	3 114	3 321	3 388	3 599	3 450	3 618	3 367	3 470	30 787	144	251	31 182
Kunta	260	3 377	3 024	3 232	3 288	3 493	3 346	3 506	3 263	3 354	29 883	119	241	30 243
Yksityinen	1	14	20	13	18	20	16	26	16	19	162	—	—	162
Valtio	3	69	70	76	82	86	88	86	88	97	742	25	10	777
Vaasan lääni	556	5 915	5 727	5 843	6 091	6 348	6 526	6 527	6 418	6 506	55 901	443	94	56 438
Kunta	552	5 847	5 659	5 762	6 008	6 259	6 446	6 444	6 336	6 411	55 172	427	94	55 693
Yksityinen	2	22	24	29	34	40	30	30	19	29	257	—	—	257
Valtio	2	46	44	52	49	49	50	53	63	66	472	16	—	488
Oulun lääni	538	6 442	6 543	6 438	6 759	7 088	7 237	7 212	6 954	6 984	61 657	596	288	62 541
Kunta	530	6 290	6 407	6 291	6 619	6 947	7 091	7 088	6 807	6 838	60 378	568	275	61 221
Yksityinen	3	31	32	31	31	38	18	25	40	49	295	—	—	295
Valtio	5	121	104	116	109	103	128	99	107	97	984	28	13	1 025
Lapin lääni	281	2 695	2 578	2 686	2 831	2 972	2 999	3 072	2 908	2 847	25 588	357	137	26 082
Kunta	279	2 639	2 523	2 642	2 761	2 929	2 947	3 067	2 900	2 841	25 249	351	137	25 737
Yksityinen	1	7	9	—	6	4	4	5	8	6	49	—	—	49
Valtio	1	49	46	44	64	39	48	—	—	—	290	6	—	296
Ahvenanmaan maakunta	28	360	307	303	294	276	294	303	293	314	2 744	2	1	2 747
Kunta	28	360	307	303	294	276	294	303	293	314	2 744	2	1	2 747
Koko maa yhteensä	4 474	64 364	60 830	61 660	63 711	66 302	67 502	67 308	65 034	64 300	581 011	3 973	3 178	588 162
Kunta	4 399	63 044	59 558	60 318	62 283	64 836	65 910	64 239	62 029	61 363	563 580	3 436	2 860	569 876
Yksityinen	46	544	518	616	645	666	769	2 230	2 152	2 041	10 181	269	258	10 708
Valtio	29	776	754	726	783	800	823	839	853	896	7 250	268	60	7 578

LIITETAULUKKO 6
Peruskoulujen oppilaat vuosiluokan, sukupuolen ja opetuskielen mukaan lääneittäin 1995

Lääni	Kouluja	1	2	3	4	5	6	7	8	9	1-9	Esi- opetus	Lisä- opetus	Kaikkiaan
Sukupuoli Opetuskieli														
Uudenmaan lääni	681	16 463	15 292	15 007	15 323	15 671	15 747	15 941	15 101	14 558	139 103	930	1 185	141 218
Tyttöjä	.	8 069	7 520	7 250	7 495	7 669	8 095	7 627	7 387	7 021	68 133	413	597	69 143
Suomi	536	14 540	13 526	13 157	13 484	13 764	13 969	14 173	13 462	12 842	122 917	588	1 152	124 657
Ruotsi	141	1 758	1 609	1 668	1 643	1 720	1 592	1 572	1 455	1 532	14 549	130	33	14 712
Muu	4	165	157	182	196	187	186	196	184	184	1 637	212	-	1 849
Turun ja Porin lääni	570	8 305	7 772	7 979	8 234	8 707	8 925	8 947	8 676	8 589	76 134	211	330	76 675
Tyttöjä	.	3 957	3 734	3 906	4 087	4 268	4 336	4 367	4 270	4 144	37 069	74	218	37 361
Suomi	539	7 948	7 443	7 694	7 915	8 373	8 591	8 596	8 354	8 288	73 202	204	330	73 736
Ruotsi	31	357	329	285	319	334	334	351	322	301	2 932	7	-	2 939
Hämeen lääni	532	8 753	8 253	8 421	8 683	9 013	9 251	9 211	8 813	8 738	79 136	433	302	79 871
Tyttöjä	.	4 169	4 048	4 177	4 223	4 399	4 492	4 518	4 280	4 330	38 636	196	185	39 017
Suomi	530	8 732	8 237	8 397	8 659	8 993	9 228	9 184	8 776	8 713	78 919	433	302	79 654
Ruotsi	2	21	16	24	24	20	23	27	37	25	217	-	-	217
Kymen lääni	277	3 804	3 597	3 614	3 865	3 905	4 161	4 038	3 979	3 960	34 923	105	122	35 150
Tyttöjä	.	1 860	1 765	1 724	1 905	1 902	2 014	2 013	1 979	1 951	17 113	33	73	17 219
Suomi	273	3 775	3 565	3 585	3 830	3 885	4 123	4 005	3 952	3 936	34 656	95	122	34 873
Ruotsi	4	29	32	29	35	20	38	33	27	24	267	10	-	277
Mikkelin lääni	246	2 482	2 331	2 475	2 589	2 738	2 706	2 604	2 591	2 492	23 008	203	110	23 321
Tyttöjä	.	1 222	1 113	1 176	1 269	1 349	1 340	1 264	1 258	1 238	11 229	101	66	11 396
Suomi	246	2 482	2 331	2 475	2 589	2 738	2 706	2 604	2 591	2 492	23 008	203	110	23 321
Pohjois-Karjalan lääni	218	2 312	2 200	2 331	2 289	2 436	2 582	2 402	2 403	2 432	21 387	239	29	21 655
Tyttöjä	.	1 142	1 083	1 141	1 097	1 217	1 236	1 162	1 177	1 184	10 439	101	20	10 560
Suomi	218	2 312	2 200	2 331	2 289	2 436	2 582	2 402	2 403	2 432	21 387	239	29	21 655
Kuopion lääni	283	3 373	3 116	3 242	3 365	3 549	3 624	3 433	3 531	3 410	30 643	310	329	31 282
Tyttöjä	.	1 605	1 470	1 597	1 626	1 777	1 810	1 655	1 710	1 650	14 900	138	164	15 202
Suomi	282	3 366	3 110	3 232	3 359	3 546	3 618	3 433	3 531	3 410	30 605	305	329	31 239
Ruotsi	1	7	6	10	6	3	6	-	-	-	38	5	-	43
Keski-Suomen lääni	264	3 460	3 114	3 321	3 388	3 599	3 450	3 618	3 367	3 470	30 787	144	251	31 182
Tyttöjä	.	1 689	1 519	1 647	1 633	1 738	1 676	1 736	1 646	1 729	15 013	58	144	15 215
Suomi	264	3 460	3 114	3 321	3 388	3 599	3 450	3 618	3 367	3 470	30 787	144	251	31 182
Vaasan lääni	556	5 915	5 727	5 843	6 091	6 348	6 526	6 527	6 418	6 506	55 901	443	94	56 438
Tyttöjä	.	2 918	2 742	2 854	3 010	3 047	3 237	3 174	3 093	3 194	27 269	214	59	27 542
Suomi	425	4 519	4 383	4 537	4 706	5 028	5 160	5 131	4 994	5 038	43 496	361	91	43 948
Ruotsi	131	1 396	1 344	1 306	1 385	1 320	1 366	1 396	1 424	1 468	12 405	82	3	12 490
Oulun lääni	538	6 442	6 543	6 438	6 759	7 088	7 237	7 212	6 954	6 984	61 657	596	288	62 541
Tyttöjä	.	3 176	3 209	3 117	3 332	3 475	3 497	3 457	3 358	3 478	30 099	275	157	30 531
Suomi	537	6 431	6 528	6 430	6 747	7 077	7 232	7 206	6 948	6 978	61 577	596	288	62 461
Ruotsi	1	11	15	8	12	11	5	6	6	6	80	-	-	80
Lapin lääni	281	2 695	2 578	2 686	2 831	2 972	2 999	3 072	2 908	2 847	25 588	357	137	26 082
Tyttöjä	.	1 355	1 292	1 307	1 359	1 439	1 419	1 510	1 440	1 427	12 548	185	83	12 816
Suomi	279	2 685	2 574	2 678	2 829	2 968	2 993	3 072	2 908	2 847	25 554	356	137	26 047
Saame	2	10	4	8	2	4	6	-	-	-	34	1	-	35
Ahvenanmaan maakunta	28	360	307	303	294	276	294	303	293	314	2 744	2	1	2 747
Tyttöjä	.	182	145	149	142	139	144	145	123	146	1 315	1	1	1 317
Ruotsi	28	360	307	303	294	276	294	303	293	314	2 744	2	1	2 747
Koko maa yhteensä	4 474	64 364	60 830	61 660	63 711	66 302	67 502	67 308	65 034	64 300	581 011	3 973	3 178	588 162
Tyttöjä	.	31 344	29 640	30 045	31 178	32 419	33 296	32 628	31 721	31 492	283 763	1 789	1 767	287 319
Suomi	4 129	60 250	57 011	57 837	59 795	62 407	63 652	63 424	61 286	60 446	546 108	3 524	3 141	552 773
Ruotsi	339	3 939	3 658	3 633	3 718	3 704	3 658	3 688	3 564	3 670	33 232	236	37	33 505
Saame	2	10	4	8	2	4	6	-	-	-	34	1	-	35
Muu	4	165	157	182	196	187	186	196	184	184	1 637	212	-	1 849

LIITETAULUKKO 7
Peruskoulun ala-asteen oppilaiden yhteisen (A1/A) kielen ja vapaaehtoisen (A2/F) kielen valinnat vuosiluokan mukaan 1994¹⁾

	Vuosiluokka						Yhteensä	Tyttöjä
	1	2	3	4	5	6		
Yhteinen kieli (A1/A)								
Englanti	718	796	55 309	57 988	59 711	58 908	233 430	112 812
Ruotsi	129	128	2 024	1 948	2 135	2 667	9 031	4 899
Suomi	70	96	3 032	3 052	3 022	3 059	12 331	5 967
Ranska	81	82	694	749	678	661	2 945	1 792
Saksa	255	345	2 496	2 413	2 219	2 100	9 828	5 300
Venäjä	76	55	102	110	145	161	649	349
Muu kieli	12	16	18	11	15	13	85	31
Vapaaehtoinen kieli (A2/F)								
Englanti	29	71	58	545	6 582	6 505	13 790	7 281
Ruotsi	–	5	30	121	1 206	239	1 601	820
Suomi	33	93	20	13	619	623	1 401	723
Ranska	–	–	–	84	602	20	706	465
Saksa	48	20	20	243	2 788	258	3 377	1 824
Venäjä	1	1	–	1	39	27	69	35
Muu kieli	31	38	44	72	40	29	254	134

1) Oppilas voi opiskella useampaa kuin yhtä yhteistä kieltä tai vapaaehtoista kieltä

LIITETAULUKKO 8
Päivälukiot 1995

	Kouluja	1. sijaisia hakemuksia	Oppilaiksi valittuja	1. vuosiluokan uusia oppilaita	Luokattomat lukiot				Luokalliset lukiot			Oppilaita yhteensä
					Oppilaat				Oppilaat			
					Opiskeluvuosi				Vuosiluokka			
	1	2	3	4–	1	2	3					
Oppilaiden sukupuoli												
Poikia	–	16 981	16 170	15 846	15 409	15 243	13 920	833	537	619	473	47 034
Tyttöjä	–	22 443	22 038	21 516	20 959	20 110	18 492	503	660	711	639	62 074
Tyttöjä %	–	57	58	58	58	57	57	38	55	53	57	57
Opetuskieli												
Suomi	413	37 008	35 741	34 926	34 211	33 364	30 557	1 293	907	982	868	102 182
Ruotsi	33	2 347	2 290	2 261	2 125	1 989	1 855	43	147	154	147	6 460
Muu	4	69	177	175	32	–	–	–	143	194	97	466
Oppilaitostyyppi												
162 Lukiot	433	38 304	37 141	36 314	35 506	34 543	31 624	1 333	1 010	1 039	984	106 039
171 Harjoittelukoulut	8	955	709	703	704	697	669	3	–	–	–	2 073
179 Muut lukioasteen käsittävät koulut	9	165	358	345	158	113	119	–	187	291	128	996
Ylläpitäjä												
Yksityinen	29	1 853	2 168	2 113	1 903	1 840	1 435	23	211	323	149	5 884
Valtio	10	1 051	813	796	797	792	762	3	–	–	–	2 354
Kunta	410	36 402	35 109	34 335	33 550	32 602	30 103	1 295	986	1 007	963	100 506
Ahvenanmaan maakunta	1	118	118	118	118	119	112	15	–	–	–	364
Kuntaryhmä												
Kaupunkimaiset kunnat	221	26 312	24 363	23 892	23 379	23 316	21 105	945	601	756	569	70 671
Taajaan asutut kunnat	75	5 689	5 904	5 755	5 593	5 336	5 035	140	223	204	204	16 735
Maaseutumaiset kunnat	154	7 423	7 941	7 715	7 396	6 701	6 272	251	373	370	339	21 702
Yhteensä	450	39 424	38 208	37 362	36 368	35 353	32 412	1 336	1 197	1 330	1 112	109 108

LIITETAULUKKO 9
Päivälukiot lääneittäin opetuskielen mukaan 1995

	Kouluja	1. sijaisia hakemuksia	Oppilaksi valittuja	1. vuosi- luokan uusia oppilaita	Luokattomat lukiot				Luokalliset lukiot			Oppilaita yhteensä
					Oppilaat				Oppilaat			
					Opiskeluvuosi				Vuosiluokka			
1	2	3	4-	1	2	3						
Uudenmaan lääni	99	10 407	9 885	9 657	9 389	9 346	8 074	334	311	366	256	28 076
Suomi	81	9 235	8 628	8 423	8 415	8 454	7 247	327	45	50	33	24 571
Ruotsi	14	1 103	1 080	1 059	942	892	827	7	123	122	126	3 039
Muu	4	69	177	175	32	-	-	-	143	194	97	466
Tyttöjä	.	5 643	5 395	5 285	5 161	5 087	4 434	142	152	181	145	15 302
Tyttöjä %	.	54	55	55	55	54	55	43	49	49	57	55
Turun ja Porin lääni	60	5 089	4 861	4 781	4 448	4 619	4 272	221	358	348	321	14 587
Suomi	56	4 885	4 661	4 584	4 250	4 428	4 076	220	358	348	321	14 001
Ruotsi	4	204	200	197	198	191	196	1	-	-	-	586
Tyttöjä	.	2 964	2 868	2 819	2 601	2 644	2 519	72	223	207	185	8 451
Tyttöjä %	.	58	59	59	58	57	59	33	62	59	58	58
Hämeen lääni	57	5 076	4 910	4 797	4 758	4 600	4 160	186	68	187	118	14 077
Suomi	56	5 062	4 886	4 773	4 758	4 600	4 160	186	44	155	97	14 000
Ruotsi	1	14	24	24	-	-	-	-	24	32	21	77
Tyttöjä	.	2 953	2 886	2 805	2 791	2 679	2 345	59	34	99	64	8 071
Tyttöjä %	.	58	59	58	59	58	56	32	50	53	54	57
Kymen lääni	27	2 213	2 183	2 149	2 007	1 918	1 820	110	145	135	137	6 272
Suomi	26	2 193	2 163	2 129	1 987	1 903	1 807	110	145	135	137	6 224
Ruotsi	1	20	20	20	20	15	13	-	-	-	-	48
Tyttöjä	.	1 270	1 276	1 251	1 173	1 110	1 019	44	78	76	81	3 581
Tyttöjä %	.	57	58	58	58	58	56	40	54	56	59	57
Mikkelin lääni	21	1 534	1 511	1 460	1 355	1 338	1 252	42	122	118	91	4 318
Suomi	21	1 534	1 511	1 460	1 355	1 338	1 252	42	122	118	91	4 318
Tyttöjä	.	878	882	852	795	790	752	17	62	67	56	2 539
Tyttöjä %	.	57	58	58	59	59	60	40	51	57	62	59
Pohjois-Karjalan lääni	18	1 260	1 270	1 254	1 241	1 192	1 150	20	22	12	26	3 663
Suomi	18	1 260	1 270	1 254	1 241	1 192	1 150	20	22	12	26	3 663
Tyttöjä	.	715	730	717	709	681	674	9	13	10	13	2 109
Tyttöjä %	.	57	57	57	57	57	59	45	59	83	50	58
Kuopion lääni	23	2 221	2 028	2 000	2 007	1 865	1 816	41	-	-	-	5 729
Suomi	23	2 221	2 028	2 000	2 007	1 865	1 816	41	-	-	-	5 729
Tyttöjä	.	1 302	1 214	1 194	1 203	1 109	1 031	10	-	-	-	3 353
Tyttöjä %	.	59	60	60	60	59	57	24	.	.	.	59
Keski-Suomen lääni	27	1 991	2 013	1 957	1 875	1 768	1 731	29	98	97	110	5 708
Suomi	27	1 991	2 013	1 957	1 875	1 768	1 731	29	98	97	110	5 708
Tyttöjä	.	1 067	1 109	1 076	1 021	991	1 027	11	59	37	60	3 206
Tyttöjä %	.	54	55	55	54	56	59	38	60	38	55	56
Vaasan lääni	45	3 725	3 719	3 644	3 610	3 400	3 278	118	57	53	38	10 554
Suomi	34	2 844	2 881	2 811	2 773	2 635	2 578	98	57	53	38	8 232
Ruotsi	11	881	838	833	837	765	700	20	-	-	-	2 322
Tyttöjä	.	2 185	2 212	2 168	2 144	1 975	1 898	46	33	27	22	6 145
Tyttöjä %	.	59	59	59	59	58	58	39	58	51	58	58
Oulun lääni	47	4 091	3 989	3 883	3 896	3 651	3 350	108	-	-	-	11 005
Suomi	46	4 084	3 979	3 873	3 886	3 644	3 343	108	-	-	-	10 981
Ruotsi	1	7	10	10	10	7	7	-	-	-	-	24
Tyttöjä	.	2 452	2 400	2 322	2 327	2 093	1 947	44	-	-	-	6 411
Tyttöjä %	.	60	60	60	60	57	58	41	.	.	.	58
Lapin lääni	25	1 699	1 721	1 662	1 664	1 537	1 397	112	16	14	15	4 755
Suomi	25	1 699	1 721	1 662	1 664	1 537	1 397	112	16	14	15	4 755
Tyttöjä	.	944	994	955	962	879	776	39	6	7	13	2 682
Tyttöjä %	.	56	58	57	58	57	56	35	38	50	87	56
Ahvenanmaan maakunta	1	118	118	118	118	119	112	15	-	-	-	364
Ruotsi	1	118	118	118	118	119	112	15	-	-	-	364
Tyttöjä	.	70	72	72	72	72	70	10	-	-	-	224
Tyttöjä %	.	59	61	61	61	61	63	67	.	.	.	62
Koko maa yhteensä	450	39 424	38 208	37 362	36 368	35 353	32 412	1 336	1 197	1 330	1 112	109 108
Suomi	413	37 008	35 741	34 926	34 211	33 364	30 557	1 293	907	982	868	102 182
Ruotsi	33	2 347	2 290	2 261	2 125	1 989	1 855	43	147	154	147	6 460
Muu	4	69	177	175	32	-	-	-	143	194	97	466
Tyttöjä	.	22 443	22 038	21 516	20 959	20 110	18 492	503	660	711	639	62 074
Tyttöjä %	.	57	58	58	58	57	57	38	55	53	57	57

LIITETAULUKKO 10
Päivälukion oppilaat opiskeluvuoden tai vuosiluokan mukaan lääneittäin 1995

	Luokattomat lukiot					Luokalliset lukiot				Oppilaita yhteensä
	Opiskeluvuosi					Vuosiluokka				
	1	2	3	4–	Yhteensä	1	2	3	Yhteensä	
Uudenmaan lääni	9 389	9 346	8 074	334	27 143	311	366	256	933	28 076
Turun ja Porin lääni	4 448	4 619	4 272	221	13 560	358	348	321	1 027	14 587
Hämeen lääni	4 758	4 600	4 160	186	13 704	68	187	118	373	14 077
Kymen lääni	2 007	1 918	1 820	110	5 855	145	135	137	417	6 272
Mikkelin lääni	1 355	1 338	1 252	42	3 987	122	118	91	331	4 318
Pohjois-Karjalan lääni	1 241	1 192	1 150	20	3 603	22	12	26	60	3 663
Kuopion lääni	2 007	1 865	1 816	41	5 729	–	–	–	–	5 729
Keski-Suomen lääni	1 875	1 768	1 731	29	5 403	98	97	110	305	5 708
Vaasan lääni	3 610	3 400	3 278	118	10 406	57	53	38	148	10 554
Oulun lääni	3 896	3 651	3 350	108	11 005	–	–	–	–	11 005
Lapin lääni	1 664	1 537	1 397	112	4 710	16	14	15	45	4 755
Ahvenanmaan maakunta	118	119	112	15	364	–	–	–	–	364
Koko maa yhteensä	36 368	35 353	32 412	1 336	105 469	1 197	1 330	1 112	3 639	109 108

LIITETAULUKKO 11
Päivälukiolaiset matematiikan laajuuden ja sukupuolen mukaan 1994 – 1995

	Pitkä/laaja oppimäärä	Lyhyt/yleinen oppimäärä	Matematiikan laajuus ei ole selvillä	Eivät opiskele matematiikkaa	Yhteensä
Yhteensä 1995	46 975	61 460	463	210	109 108
pojat	28 223	18 523	221	67	47 034
tytöt	18 752	42 937	242	143	62 074
% pojista	60,0	39,4	0,5	0,1	100,0
% tytöistä	30,2	69,2	0,4	0,2	100,0
Yhteensä 1994	45 774	61 474	504	72	107 824
pojat	27 844	18 373	191	43	46 451
tytöt	17 930	43 101	313	29	61 373
% pojista	59,9	39,6	0,4	0,1	100,0
% tytöistä	29,2	70,2	0,5	0,1	100,0

LIITETAULUKKO 12
Päivälukiolaisten kielivalinnat sukupuolen mukaan 1994 – 1995¹⁾

	Yhteiset kielet				Valinnaiset kielet						Yhteensä	Tyttöjä	
	A1/A yht.	joista tyttöjä	B1/B yht.	joista tyttöjä	A2/F yht.	joista tyttöjä	B2/C yht.	joista tyttöjä	B3/D yht.	joista tyttöjä			
1995													
Englanti	99 752	56 354	5 726	3 597	2 036	1 193	779	448	30	18	108 323	61 610	
Ruotsi	6 008	3 748	95 985	54 212	88	64	–	–	–	–	102 081	58 024	
Suomi	5 836	3 352	–	–	592	369	–	–	35	21	6 463	3 742	
Ranska	889	581	19	8	49	29	8 968	7 362	11 733	9 503	21 658	17 483	
Saksa	1 490	800	–	–	32	16	33 483	21 766	21 790	13 749	56 795	36 331	
Venäjä	593	345	4	3	4	2	266	222	2 274	1 757	3 141	2 329	
Saame	–	–	–	–	–	–	16	7	32	25	48	32	
Latina	–	–	–	–	4	3	80	43	974	718	1 058	764	
Muu kieli	3	3	1	1	–	–	1	1	3 128	2 604	3 133	2 609	
Vapautetut	21	12	127	70	–	–	–	–	–	–	148	82	
1994													
Englanti	98 607	55 847	5 721	3 486	1 845	1 056	1 113	645	11	7	107 297	61 041	
Ruotsi	5 840	3 560	95 202	53 938	–	–	–	–	–	–	101 042	57 498	
Suomi	5 742	3 268	9	5	474	318	–	–	34	23	6 259	3 614	
Ranska	812	525	29	17	37	24	8 581	7 091	10 213	8 357	19 672	16 014	
Saksa	1 344	729	40	26	59	30	34 198	22 582	23 981	15 070	59 622	38 437	
Venäjä	537	318	–	–	5	4	428	325	1 688	1 232	2 658	1 879	
Saame	–	–	–	–	–	–	20	14	28	20	48	34	
Latina	–	–	–	–	–	–	76	28	492	364	568	392	
Muu kieli	3	2	–	–	–	–	35	29	2 772	2 243	2 810	2 274	
Vapautetut	12	7	178	88	–	–	–	–	–	–	190	95	

1) Oppilas voi opiskella useampaa kuin yhtä samanlaajuista kieltä.

A1/A Ala-asteelta alkanut yhteinen kieli
 B1/B Yläasteelta alkanut yhteinen kieli
 A2/F Ala-asteelta alkanut valinnainen kieli
 B2/C Yläasteelta alkanut valinnainen kieli
 B3/D Lukiossa alkanut valinnainen kieli

LIITETAULUKKO 13
Ylioppilastutkinnon vuonna 1995 suorittaneiden ikä

	Yhteensä	Ikä													
		–17	18	19	20	21	22	23	24	25	26	27	28	29	30–
Päivälukiot¹⁾	31 602	1	216	27 072	4 006	213	20	7	5	9	4	3	2	3	41
Pojat	13 266	–	71	11 080	1 962	127	8	2	1	4	1	–	1	2	7
Tytöt	18 336	1	145	15 992	2 044	86	12	5	4	5	3	3	1	1	34
Aikuislukiot ja -linjat	2 251	1	27	345	416	205	126	117	102	62	68	43	56	40	643
Miehet	731	–	10	104	150	82	55	45	30	18	20	14	23	14	166
Naiset	1 520	1	17	241	266	123	71	72	72	44	48	29	33	26	477
Yhteensä	33 853	2	243	27 417	4 422	418	146	124	107	71	72	46	58	43	684
%	100,0	0,0	0,7	81,1	13,1	1,2	0,4	0,4	0,3	0,2	0,2	0,1	0,2	0,1	2,0
Pojat	13 997	–	81	11 184	2 112	209	63	47	31	22	21	14	24	16	173
%	100,0	–	0,6	79,8	15,1	1,5	0,5	0,3	0,2	0,2	0,2	0,1	0,2	0,1	1,2
Tytöt	19 856	2	162	16 233	2 310	209	83	77	76	49	51	32	34	27	511
%	100,0	0,0	0,8	81,7	11,6	1,1	0,4	0,4	0,4	0,2	0,3	0,2	0,2	0,1	2,6

1) Sisältää 49 kansanopistoissa ylioppilastutkinnon suorittanutta

LIITETAULUKKO 14
Ylioppilastutkinnon vuosina 1981 – 1995 suorittaneet yleisarvosanan mukaan, %

	Yhteensä	%	Yleisarvosana ¹⁾				
			l	m	c	b	a
1981	29 261	100,0	18,2	28,6	24,9	24,3	4,0
1982	30 481	100,0	18,5	29,2	24,7	23,6	4,0
1983	30 823	100,0	18,6	29,5	24,5	23,2	4,2
1984	31 881	100,0	18,3	29,6	24,6	23,4	4,1
1985	31 615	100,0	18,8	29,4	23,9	23,4	4,5
1986	31 050	100,0	19,4	29,9	24,1	22,3	4,3
1987	31 117	100,0	18,9	30,3	24,0	22,7	4,1
1988	28 726	100,0	19,1	29,5	23,9	22,8	4,7
1989	28 029	100,0	19,3	29,3	24,6	22,9	3,9
1990	27 469	100,0	19,5	30,3	23,9	22,1	4,2
1991	26 724	100,0	19,9	29,6	23,3	23,0	4,2
1992	26 169	100,0	19,8	30,4	24,4	21,4	4,0
1993	29 351	100,0	19,3	30,2	24,1	22,1	4,3
1994	32 069	100,0	19,3	30,4	24,6	21,8	3,9
1995	33 853	100,0	19,2	30,0	24,4	22,4	4,0
Pojat	13 997	100,0	15,8	28,0	25,3	26,0	4,9
Tytöt	19 856	100,0	21,7	31,4	23,8	19,8	3,3

1) l = laudatur
m = magna cum laude approbatur
c = cum laude approbatur
b = lubenter approbatur
a = approbatur

LIITETAULUKKO 15
Yleissivistävien oppilaitosten aikuiskoulutuksiin osallistuneet oppilaitostyyppin mukaan koulutustyypeittäin 1994

Koulutustyyppi	Oppilaitostyyppi							Yhteensä
	Lukiot (aikuislinjat)	Aikuis- lukiot	Musiikki- oppilaitokset	Liikunnan koulutus- keskukset	Kansan- opistot	Kansalais- opistot	Opinto- keskukset	
Osallistumistapaukset								
Peruskoulun koko oppimäärä	12 339	26 929	–	–	1 460	156	–	40 884
Peruskoulun aineopintokurssi	262	146	–	–	11	1 085	–	1 504
Lukion koko oppimäärä	84 827	128 524	–	–	840	878	–	215 069
Lukion aineopintokurssi	754	–	–	–	65	2 980	–	3 799
Ammatilliseen tutkintoon johtava aikuiskoulutus	–	–	9	212	363	98	–	682
Jatkolinja	–	–	8	70	383	–	–	461
Työvoimapolitiittinen aikuiskoulutus	90	77	–	47	861	4 259	638	5 972
Oppisopimuskurssi	–	–	4	4	41	122	–	171
Avoin korkeakouluopetus	–	9	–	–	8 279	20 886	317	29 491
Työnantajan tilaama kurssi	38	70	–	249	1 587	6 361	666	8 971
Muu aikuiskoulutus; ammatillisena tarjottu	–	–	238	1 903	2 224	4 491	4 493	13 349
Muu aikuiskoulutus; yleissivistävänä tarjottu	100	33	9 651	83 069	93 814	1 086 832	246 344	1 519 843
Yhteensä 1994	98 410	155 788	9 910	85 554	109 928	1 128 148	252 458	1 840 196
Naisia %	69	69	65	47	63	76	61	71
Yhteensä 1993	117 209	157 659	6 386	78 837	99 414	1 160 520	238 138	1 858 163
Naisia %	71	68	65	47	64	75	59	70

LIITETAULUKKO 16
Yleissivistävien oppilaitosten aikuiskoulutuksissa annetut opetustunnit oppilaitostyyppin mukaan koulutustyypeittäin 1994

Koulutustyyppi	Oppilaitostyyppi							
	Lukiot (aikuislinjat)	Aikuiskuriot	Musiikki- oppilaitokset	Liikunnan koulutus- keskukset	Kansan- opistot	Kansalais- opistot	Opinto- keskukset	Yhteensä
	Opetustunnit							
Peruskoulun koko oppimäärä	23 610	45 110	–	–	46 374	241	–	115 335
Peruskoulun aineopintokurssi	657	372	–	–	295	4 246	–	5 570
Lukion koko oppimäärä	109 039	167 523	–	–	7 981	3 366	–	287 909
Lukion aineopintokurssi	1 177	–	–	–	276	6 626	–	8 079
Ammatilliseen tutkintoon johtava aikuiskoulutus	–	–	1 750	6 293	15 384	381	–	23 808
Jatkolinja	–	–	1 120	3 116	15 191	–	–	19 427
Työvoimapolitiittinen aikuiskoulutus	527	4 208	–	731	19 265	67 510	7 797	100 038
Oppisopimuskurssi	–	–	280	819	257	1 303	–	2 659
Avoin korkeakouluopetus	–	24	–	–	14 981	38 005	291	53 301
Työnantajan tilaama kurssi	124	140	–	134	1 210	8 234	258	10 100
Muu aikuiskoulutus; ammatillisena tarjottu	–	–	7 068	8 879	19 717	9 489	3 601	48 754
Muu aikuiskoulutus; yleissivistävänä tarjottu	140	77	150 423	88 351	466 205	1 846 386	159 632	2 711 214
Yhteensä 1994	135 274	217 454	160 641	108 323	607 136	1 985 787	171 579	3 386 194
Yhteensä 1993	150 766	191 462	156 069	106 458	594 235	1 950 570	154 676	3 304 236

LIITETAULUKKO 17
Yleissivistävien oppilaitosten aikuiskoulutuksissa annetut opetustunnit koulutuksen pääasiallisen sisällön ja koulutustyyppin mukaan 1994, %

Koulutuksen pääasiallinen sisältö	Koulutustyyppi									Yhteensä
	Perus- koulu- ja kurssit ¹⁾	Ammatill. tutk. joht. aikuiskoul.	Jatkolinja	Työvoima- politiittinen aikuiskoul.	Oppi- sopimus- kurssit	Avoin korkea- koulu- opetus	Työn- antajan tilaamat kurssit	Muut aikuiskoulutukset	Yleis- sivistävänä tarjotut	
%										
00 Yleissivistävä koulutus	100	– ²⁾	–	3	–	–	–	–	–	12
11 Taide- ja taitoaineet	–	14	30	7	25	6	4	21	54	44
12 Kielet	–	1	3	40	9	4	53 ³⁾	5	17	15
13 Humanistiset ja esteettiset aineet	–	–	2	1	–	16	0 ³⁾	4	3	2
21 Opetus	–	42	3	1	1	6	1	8	1	1
31 Liiketalous, markkinointi, toimistoala	–	0	4	10	3	0	2	7	0	1
32 Oikeus-, yhteiskunta- ja käyttäytymis- aineet	–	3	2	15	8	54	13	10	7	7
33 Johtaminen, esimiestaidot	–	–	5	–	–	–	0	0	0	0
34 Tietotekniikan hyväksikäyttö	–	–	15	12	16	4	15	8	2	3
41 Matematiikka, luonnontieteet	–	0	2	0	–	3	–	0	1	1
42 Tekniikka, tuotanto, rakentaminen yms.	–	3	15	2	12	–	6	2	0	0
51 Kuljetus, liikenne, huolinta	–	–	–	–	–	–	0	0	0	0
61 Sosiaali- ja terveydenhuolto	–	22	7	1	26	2	2	13	2	2
71 Maa-, metsä- ja puutarhatalous	–	–	–	0	–	1	–	2	0	0
81 Palveluala	–	1	3	2	–	–	0	4	1	1
82 Työsuojelu, vartiointi, palo-, pelastus- ja sotilastyö	–	–	–	–	–	–	1	0	1	1
83 Liikunta, terveys, urheiluvallmennus	–	14	9	1	–	1	3	16	10	9
99 Muu sisältö	–	–	–	5	–	3	0	0	1	1
Yhteensä %	100	100	100	100	100	100	100	100	100	100
(Opetustuntien lkm)	(416 893)	(23 808)	(19 427)	(100 038)	(2 659)	(53 301)	(10 100)	(48 754)	(2 711 214)	(3 386 194)

1) Peruskoulun koko oppimäärän kurssit; peruskoulun aineopintokurssit; lukion koko oppimäärän kurssit; lukion aineopintokurssit

2) – = ei mitään ilmoitettavaa

3) 0 = osuus on alle prosentin

SVT Suomen Virallinen Tilasto
Finlands Officiella Statistik
Official Statistics of Finland

Koulutus 1996:2
Utbildning
Education

Tiedustelut – Förfrågningar – Inquiries:

Hilkka Kousa
Ritva Strandberg (peruskoulut)
Tuula Viljanen (lukiot ja ylioppilastutkinnot)
Maija Sikanen (ainevalinnat)
(90) 17 341

Tietoja lainattaessa lähteenä on mainittava Tilastokeskus.

Yleissivistävät oppilaitokset 1995 -julkaisu sisältää tietoja peruskouluista, lukioista, musiikkioppilaitoksista, liikunnan koulutuskeskuksista, kansanopistoista, kansalaisopistoista ja opintokeskuksista.

Aineistoista on tuotettu julkaisemattomia tilastotaulukoita kuten Peruskoulujen oppilasmäärä vuosiluokan ja opetuskielen mukaan kunnittain syyslukukaudella 1995. Teemme myös maksullisia erityisselvityksiä ja tuotteita kuten taulukoita, levykkeitä ja oppilaitosten osoitetarroja. Näistä saa lisätietoja henkilötilastojen "erityisselvitykset ja markkinointi" -yksiköstä, puh. (90) 1734 3590.

Koulutus-sarjassa ilmestyvät tänä vuonna mm. seuraavat julkaisut:

Tuote nro	Julkaisu
9641	Ammatilliset oppilaitokset 1996
9645	Korkeakoulut 1996
9848	Oppilaitosluokitus ja -luettelo 1995 (sisältää myös osoitetiedot)
9212	Koulutuksen kysyntä 1995 (selvitys yleissivistäviin ja ammatillisiin oppilaitoksiin sekä korkeakouluihin hakeutumisesta ja pääsystä)