




Rahoitusmarkkinoiden kuukausisarjat

Finansmarknadens månadsserier

1999 toukokuu - maj

Lisätietoja - Förfrågningar: Matti Virkkunen, Jyri Riitsalu ja Aila Heinonen
Vastaava tilastojohtaja - Ansvarig statistikdirektör: Markku Suur-Kujala

Sijoitusrahastot vuosina 1988 - 1999, milj. mk



Tietoja lainattaess lähteenä mainittava Tilastokeskus.
Uppgifterna får lånas med uppgivande av Statistikcentralen som källa.

I ANTO- JA OTTOLAINAUS, 1999 Maaliskuu - UT- OCH INLÄNING, 1999 Mars
Kotimainen antolainaus yleisölle ja ottolainaus yleisöltä, milj. mk
Inhemsk utlåning till allmänheten och inlåning av allmänheten, milj. mk(1)

	Muutos kuukauden aikana			-Muutos vuoden aikana	
	31.3.1999 Förändring under månaden			Förändring under året	
	Mmk	Mmk	%	Mmk	%
A. Antolainaus - Utlåning.....	334 698	3 736	1,1	38 850	13,1
Säästöpankit - Sparbanker.....	19 332	332	1,7	2 882	17,5
Osuuspankit - Andelsbanker.....	82 556	489	0,6	3 327	4,2
Liikepankit - Affärsbanker.....	222 376	2 387	1,1	29 370	15,2
Ulkomaiset pankit - Utländska banker.	10 434	528	5,3	3 271	45,7
Pankit - Banker.....	334 698	3 736	1,1	38 850	13,1
1. Euromääräinen - I euro.....	325 014	3 688	1,1	46 735	16,8
Säästöpankit - Sparbanker.....	19 321	332	1,7	2 942	18,0
Osuuspankit - Andelsbanker.....	82 556	489	0,6	3 327	4,2
Liikepankit - Affärsbanker.....	213 468	2 338	1,1	36 492	20,6
Ulkomaiset pankit - Utländska banker.	9 669	529	5,8	3 974	69,8
2. Muut kuin euromääräiset -					
<i>I utländsk valuta exkl. euro.....</i>	9 684	48	0,5	-7 885	-44,9
Säästöpankit - Sparbanker.....	11	0	0,0	-60	-84,5
Osuuspankit - Andelsbanker.....	0	0	0,0	0	0,0
Liikepankit - Affärsbanker.....	8 908	49	0,6	-7 122	-44,4
Ulkomaiset pankit - Utländska banker.	765	-1	-0,1	-703	-47,9
B. Talletukset - Depositioner.....	317 747	5 340	1,7	13 186	4,3
Säästöpankit - Sparbanker.....	24 057	257	1,1	2 042	9,3
Osuuspankit - Andelsbanker.....	94 313	29	0,0	3 166	3,5
Liikepankit - Affärsbanker.....	190 688	4 636	2,5	3 243	1,7
Ulkomaiset pankit - Utländska banker.	6 880	416	6,4	4 608	202,8
Osuuskauppojen säästökassat - Handelslagens sparkassor.....	1 809	2	0,1	127	7,6
Pankit - Banker.....	317 747	5 340	1,7	13 186	4,3
1. Euromääräinen - I euro.....	307 433	4 665	1,5	14 851	5,1
Säästöpankit - Sparbanker.....	23 941	267	1,1	2 072	9,5
Osuuspankit - Andelsbanker.....	94 134	46	0,0	3 252	3,6
Liikepankit - Affärsbanker.....	182 812	3 918	2,2	4 893	2,8
Ulkomaiset pankit - Utländska banker.	6 546	434	7,1	4 634	242,4
2. Muut kuin euromääräiset -					
<i>I utländsk valuta exkl. euro.....</i>	8 505	673	8,6	-1 792	-17,4
Säästöpankit - Sparbanker.....	116	-10	-7,9	-30	-20,5
Osuuspankit - Andelsbanker.....	179	-17	-8,7	-86	-32,5
Liikepankit - Affärsbanker.....	7 876	718	10,0	-1 650	-17,3
Ulkomaiset pankit - Utländska banker.	334	-18	-5,1	-26	-7,2

(1) Käsitteeseen "yleisö" kuuluvat pankkeja ja valtiota lukuunottomatta kaikki kotimaiset talousyksiköt.

(1) Begreppet "allmänheten" omfattar förutom bankerna och staten alla inhemska ekonomiska enheter.

Luvut, joihin valuuttaluottojen ja valuuttatalletusten muuttuminen euromääräisiksi, vaikuttavat -
 De uppgifter som påverkas av att krediter och depositioner i valuta omvandlas till krediter och
 depositioner i euro

II Kotimainen antolainaus yleisölle, milj. mk, (Laaja yleisökäsité)
Inhemsk utlåning till allmänheten, milj. mk, (Det vidsträckt begreppet allmänheten)

	1999											
	IV	V	VI	VII	VIII	IX	X	XI	XII	I	II	III*
A.1 Antolainaus - Utlåning	300 673	303 456	306 302	307 835	309 979	314 651	317 398	320 675	326 772	328 554	330 962	334 698
Säästöpankit - Sparbanker.....	16 601	17 007	17 100	17 373	17 645	17 998	18 321	18 406	18 593	18 713	19 000	19 332
Osuuspankit - Andelsbanker.....	79 187	79 780	80 145	80 748	81 493	82 070	82 590	82 589	82 617	81 545	82 067	82 556
Liikepankit - Affärsbanker.....	197 154	198 984	200 886	201 445	202 473	206 198	207 818	210 772	215 969	218 897	219 989	222 376
Ulkomaiset pankit - Utländska banker.	7 731	7 685	8 171	8 269	8 368	8 385	8 669	8 908	9 593	9 399	9 906	10 434
Pankit - Banker	300 673	303 456	306 302	307 835	309 979	314 651	317 398	320 675	326 772	328 554	330 962	334 698
1. Euroääräinen - I euro.....	280 356	283 577	287 072	290 942	293 217	298 352	301 032	303 827	309 066	318 959	321 326	325 014
1.1 Shekkitiliuutot - Checkkrediter	10 970	10 893	10 207	10 714	10 549	10 726	10 686	10 649	10 522	12 146	11 791	12 735
1.2 Vekselit - Växlar.....	523	523	513	508	504	491	474	460	461	415	423	431
1.3 Velkajirjalainat - Skuldebrevslån	264 018	267 352	271 522	274 886	277 324	282 292	285 116	288 082	293 449	301 764	304 482	307 224
1.4 Vallion varoista välitetyt lainat - Lån förmedlade av statsmedel.....	4 845	4 809	4 830	4 834	4 840	4 843	4 756	4 636	4 634	4 634	4 630	4 624
Säästöpankit - Sparbanker.....	16 527	16 931	17 027	17 302	17 575	17 934	18 261	18 349	18 541	18 695	18 989	19 321
Osuuspankit - Andelsbanker.....	79 187	79 780	80 145	80 748	81 493	82 070	82 590	82 589	82 617	81 545	82 067	82 556
Liikepankit - Affärsbanker.....	178 619	180 618	183 332	186 233	187 386	191 440	193 188	195 583	199 997	210 009	211 130	213 468
Ulkomaiset pankit - Utländska banker.	6 023	6 248	6 568	6 659	6 763	6 908	6 993	7 306	7 911	8 710	9 140	9 669
2. Muut kuin euromääräiset - I utländsk valuta exkl. euro	20 317	19 879	19 230	16 893	16 762	16 299	16 366	16 848	17 706	9 595	9 636	9 684
Säästöpankit - Sparbanker.....	74	76	73	71	70	64	60	57	52	18	11	11
Osuuspankit - Andelsbanker.....	0	0	0	0	0	0	0	0	0	0	0	0
Liikepankit - Affärsbanker.....	18 535	18 366	17 554	15 212	15 087	14 758	14 630	15 189	15 972	8 888	8 859	8 908
Ulkomaiset pankit - Utländska banker.	1 708	1 437	1 603	1 610	1 605	1 477	1 676	1 602	1 682	689	766	765
A.2 Uudet euromääräiset luotot - Nya lån i euro	12 834	13 086	17 881	15 207	13 260	17 978	15 338	16 058	22 497	15 759	15 445	20 294
Säästöpankit - Sparbanker.....	627	693	883	712	671	817	837	750	818	631	727	957
Osuuspankit - Andelsbanker.....	2 167	2 414	2 803	2 494	2 560	2 718	2 701	2 520	2 963	2 224	2 382	3 047
Liikepankit - Affärsbanker.....	9 533	9 624	13 716	11 711	9 811	14 077	11 562	12 467	18 088	12 309	11 825	15 572
Ulkomaiset pankit - Utländska banker.	507	355	479	290	218	366	238	321	628	595	511	718

* Ennakkotietoja - Preliminära uppgifter

III Kotimainen ottolainaus yleisöltä, milj. mk, (Laaja yleisökäsité)
Inhemska intåging av allmänheten, milj. mk, (Det vidsträckt begreppet allmänheten)

	1998											III*
	IV	V	VI	VII	VIII	IX	X	XI	XII	I	II	
B. Talletukset - Depositioner.....	304 271	307 517	308 909	308 294	308 351	309 405	308 293	312 910	317 113	315 870	312 407	317 747
Säästöpankit - Sparbanker.....	22 249	22 494	22 540	22 666	22 717	22 904	23 135	23 366	23 647	23 951	23 800	24 057
Osuuspankit - Andelsbanker.....	91 655	92 296	92 265	92 642	92 221	92 546	93 664	93 712	94 097	94 604	94 284	94 313
Liikepankit - Affärsbanker.....	186 348	187 874	189 423	188 095	188 784	188 671	186 241	189 921	191 736	188 883	186 052	190 688
Ulkomaiset pankit - Utländska banker.	2 330	3 138	2 961	3 162	2 897	3 525	3 490	4 149	5 866	6 629	6 464	6 880
Osuuskauppojen säästökassat - Handelslagens sparkassar.....	1 689	1 715	1 720	1 729	1 732	1 759	1 763	1 762	1 767	1 803	1 807	1 809
Pankit - Banker.....	302 582	305 802	307 189	306 565	306 619	307 646	306 530	311 148	315 346	314 067	310 600	315 938
1. Euromääräinen - I euro.....	292 003	294 381	296 859	294 727	295 865	297 539	296 225	300 237	304 686	306 157	302 768	307 433
1.1 Verollomat yht. - Skattefria total.....	210 846	212 360	212 058	212 593	212 418	212 774	214 937	214 480	218 100	221 175	222 204	221 996
1.2 Lähdeverolliset - Källskattepliktiga.....	19 934	19 706	19 467	19 382	19 047	18 970	18 836	18 561	17 852	17 047	15 925	15 308
1.3 Muut verolliset - Övriga skattepliktiga..	61 223	62 315	65 334	62 752	63 400	65 795	62 452	67 196	68 734	67 935	64 639	70 129
Säästöpankit - Sparbanker.....	22 088	22 350	22 384	22 503	22 572	22 756	22 961	23 197	23 481	23 818	23 674	23 941
Osuuspankit - Andelsbanker.....	91 394	92 030	92 009	92 361	91 950	92 273	93 399	93 448	93 833	94 408	94 088	94 134
Liikepankit - Affärsbanker.....	176 533	177 378	179 939	177 070	178 928	179 416	176 770	179 979	181 833	181 620	178 894	182 812
Ulkomaiset pankit - Utländska banker.	1 988	2 623	2 527	2 793	2 415	3 094	3 095	3 613	5 539	6 311	6 112	6 546
2. Muut kuin euromääräiset - I utländsk valuta exkl. euro.....	10 579	11 421	10 330	11 838	10 754	10 107	10 305	10 911	10 660	7 910	7 832	8 505
Säästöpankit - Sparbanker.....	161	144	156	163	145	148	174	169	166	133	126	116
Osuuspankit - Andelsbanker.....	261	266	256	281	271	273	265	264	264	196	196	179
Liikepankit - Affärsbanker.....	9 815	10 496	9 484	11 025	9 856	9 255	9 471	9 942	9 903	7 263	7 158	7 876
Ulkomaiset pankit - Utländska banker.	342	515	434	369	482	431	395	536	327	318	352	334

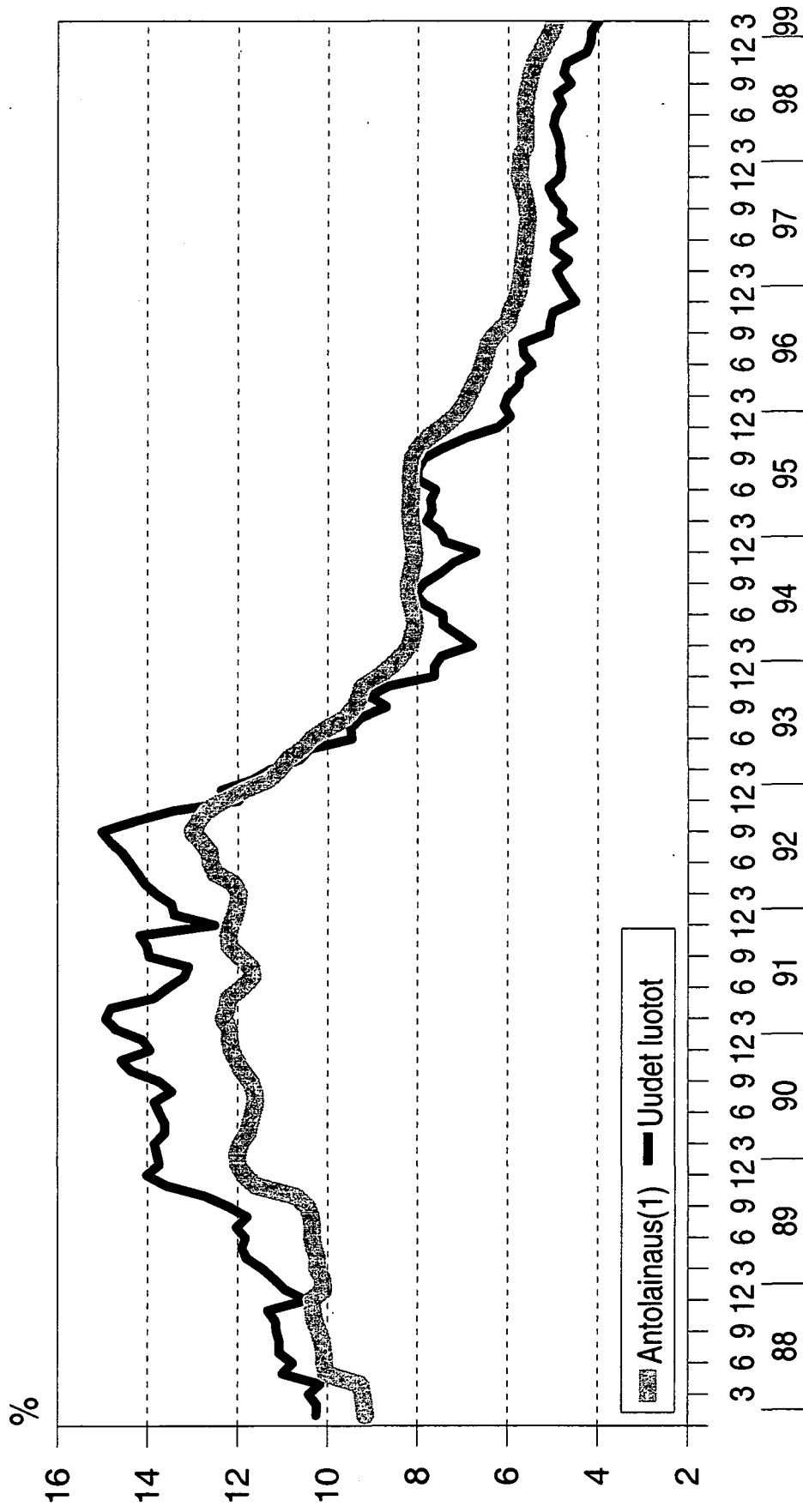
* Ennakkotietoja - Preliminära uppgifter

IV Talletuspankkien kotimaisten luottojen ja talletusten keskikorkoja kuukausittain, %
Medelräntor för depositionsbankernas inhemska krediter och depositioner månadsvis, %

	1999												
	III	IV	V	VI	VII	VIII	IX	X	XI	XII	I	II	III*
A. ANTOLAINAUS - UTLÄNING													
A. 1. Euromääräiset luotot - Krediter i euro													
A.1.1. Kanta - Beståndet	5,60	5,60	5,60	5,61	5,61	5,58	5,52	5,48	5,40	5,28	5,16	5,03	4,94
Säästöpankit - Sparbanker	6,09	6,09	6,09	6,12	6,11	6,07	6,02	5,96	5,91	5,79	5,66	5,58	5,51
Osuuspankit - Andelsbanker	6,13	6,13	6,14	6,14	6,13	6,11	6,07	6,03	6,01	5,93	5,83	5,60	5,55
Liikepankit - Affärsbanker	5,37	5,38	5,37	5,39	5,39	5,35	5,28	5,25	5,14	5,01	4,91	4,81	4,70
Ulkomaiset pankit - Utländska banker	4,45	4,35	4,49	4,50	4,50	4,52	4,55	4,51	4,41	4,30	4,23	4,09	4,06
Shekkilluotot - Checkkrediter	6,59	6,62	6,78	6,80	6,94	6,76	6,56	7,11	6,30	6,25	5,83	5,82	5,67
Vekselit - Växlar	10,12	10,02	10,00	9,98	10,04	9,99	9,93	9,87	9,81	9,40	9,31	9,11	9,03
Lainat - lån	5,56	5,55	5,55	5,56	5,55	5,53	5,47	5,41	5,36	5,24	5,13	5,00	4,90
A.1.2. Uudet luotot - Nya krediter	4,83	4,89	4,98	4,93	4,79	4,90	4,59	4,76	4,69	4,26	4,17	4,15	3,99
Säästöpankit - Sparbanker	5,91	5,95	5,97	5,73	5,89	5,87	5,67	5,53	5,59	5,47	5,33	5,18	5,04
Osuuspankit - Andelsbanker	6,16	6,11	6,04	5,97	6,02	5,94	5,90	5,84	5,81	5,59	5,58	5,33	5,25
Liikepankit - Affärsbanker	4,48	4,60	4,68	4,68	4,47	4,57	4,28	4,46	4,42	4,00	3,88	3,87	3,67
Ulkomaiset pankit - Utländska banker	4,23	4,02	4,22	4,37	4,58	4,54	4,35	4,51	4,33	3,89	3,73	3,78	4,09
Shekkilluotot - Checkkrediter	5,91	5,81	6,28	6,00	5,46	5,94	4,89	5,93	5,60	3,96	4,29	4,74	4,49
Vekselit - Växlar	9,23	9,23	9,09	9,12	9,32	9,22	9,06	9,12	9,07	8,43	8,92	8,48	8,56
Lainat - lån	4,74	4,82	4,91	4,86	4,73	4,83	4,54	4,70	4,63	4,24	4,12	4,07	3,94
A. 2. Muut kuin euromääräiset luotot - Lån i utländsk valuta exkl. euro	5,21	5,37	5,37	5,41	5,29	5,27	5,22	5,14	5,13	5,00	5,35	5,24	5,08
B. TALLETUKSET - DEPOSITIONER													
B.1 Euromääräiset talletukset - Depositioner i euro	1,37	1,37	1,35	1,37	1,36	1,37	1,37	1,37	1,37	1,31	1,32	1,30	1,30
Säästöpankit - Sparbanker	1,54	1,53	1,53	1,53	1,53	1,53	1,53	1,52	1,54	1,49	1,47	1,47	1,48
Osuuspankit - Andelsbanker	1,11	1,11	1,11	1,11	1,11	1,11	1,11	1,11	1,12	1,10	1,11	1,01	0,96
Liikepankit - Affärsbanker	1,47	1,47	1,45	1,46	1,45	1,47	1,47	1,47	1,46	1,39	1,41	1,42	1,42
Ulkomaiset pankit - Utländska banker	1,78	2,02	1,99	2,62	2,47	2,27	2,17	2,37	1,97	1,45	1,28	1,40	1,78
B.2. Muut kuin euromääräiset talletukset - Depositioner i utländsk valuta exkl. euro	3,59	3,89	3,75	3,67	3,92	3,79	3,73	3,56	3,31	3,34	3,22	3,16	3,51

* Ennakkotietoja - Preliminära uppgifter

Uusien luottojen ja antolainaus- kannan korot vuosina 1988-1999(1)



(1) Pankkien markka-/euromääräinen antolainaus yleisölle

V Arvopapereiden keskikorkoja ja osinkotuottoja kuukauden ja vuoden aikana
Medelräntor på värdepapper och dividendavkastningar på aktier per månad och under året

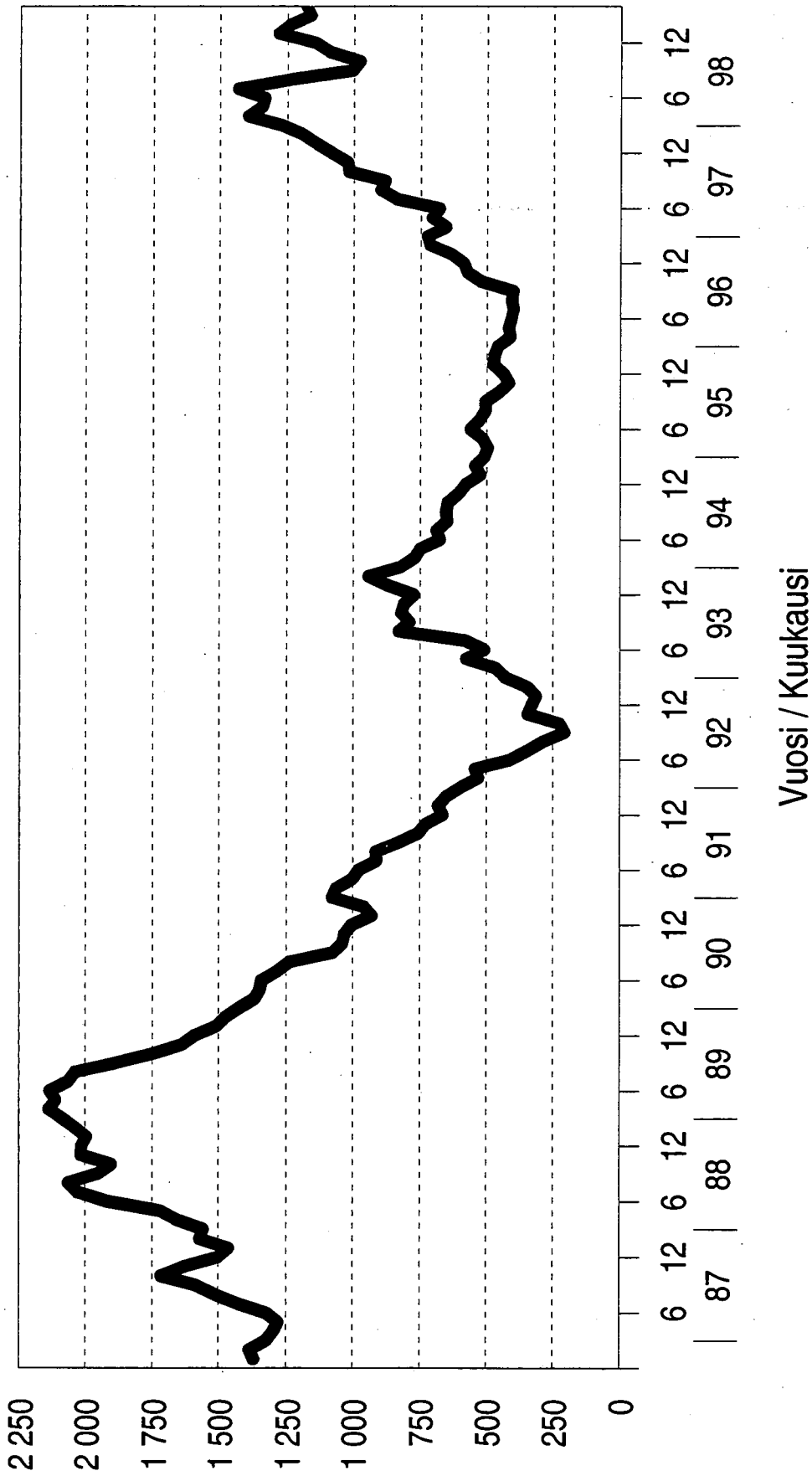
	1998												1999			
	I	II	III	IV	V	VI	VII	VIII	IX	X	XI	XII	I	II	III	IV
Joukkovelkakirjojen nimelliset keskikortot																
Nominella medelräntor på masskuldebrev																
Yritykset - Företag.....	6,00	5,80	6,75	6,38	5,00					6,00	4,59	4,60				
Rahoituslaitokset - Finansieringsinstitut....	4,05	4,83	4,31	4,65	4,75	4,13	4,00	4,04	3,60	3,41	4,06	3,53	3,34	3,25		3,36
Valtio - Staten.....	6,58	7,54	4,36	4,78	3,95	4,68		4,79	4,40	4,84	3,83		4,62	4,34	3,75	3,75
Kunnat ja kuntayhtymät																
Kommuner och samkommuner.....																
Yhteensä - Sammanlagt.....	6,54	7,12	4,45	5,09	4,25	4,67	4,00	4,77	4,34	4,85	4,39	3,65	4,52	4,29	3,75	3,63
Osakkeiden efektiiviset osinkotuotot -																
Effektiv dividendavkastning på aktier																
Pankki ja rahoitus - Bank och finans.....	1,08	1,53	2,85	2,80	2,92	2,90	2,73	3,02	3,73	3,78	3,37	3,22	2,94	3,38	3,60	3,75
Vakuutus ja sijoitus -																
Försäkring och investering.....	0,70	0,76	1,10	1,09	1,08	1,15	1,01	1,29	1,66	1,88	1,62	1,44	1,12	1,54	5,15	6,69
Rahoitus yhti. - Finansiering sammanlagt.....	1,02	1,40	2,57	1,99	2,01	2,06	1,88	2,19	2,81	3,01	2,62	2,42	2,05	2,52	4,36	5,18
Kuljetus ja liikenne - Trafik och transport.....	1,87	1,84	1,80	2,21	1,99	2,02	2,25	3,10	3,64	4,03	3,99	3,98	4,51	5,60	5,92	5,76
Kauppa ja muut palvelut -																
Handel och övriga tjänster.....	1,35	1,42	2,21	2,00	2,29	2,34	2,98	2,93	3,20	3,43	2,60	2,32	2,46	2,64	3,15	3,32
Teollisuus - Industri.....	2,13	2,34	2,57	1,86	1,77	1,81	1,62	1,78	1,97	2,15	1,80	1,58	1,54	1,56	1,53	1,06
Siltä: Därav:																
Metaliteollisuus - Metallindustri.....	2,39	2,60	2,68	2,66	2,46	2,55	2,55	2,90	3,50	4,31	4,14	4,02	4,18	3,76	3,40	3,05
Metsteollisuus - Skogsindustri.....	3,73	3,88	3,78	3,53	3,33	3,58	3,71	4,53	4,86	5,06	4,36	4,26	4,45	4,57	4,27	3,84
Moniateollisuus - Mångbranschindustri..	0,58	1,18	3,60	1,90	1,95	2,10	2,04	2,31	2,78	3,18	3,07	3,05	3,16	3,11	4,35	4,44
Eiintarviketeollisuus - Livsmedelsindustri..	0,71	0,73	0,82	1,06	1,17	1,22	1,39	1,33	1,79	1,83	1,96	1,89	2,03	2,41	1,96	1,80
Rakennusteollisuus - Byggnadstri.....	0,73	0,81	0,88	2,50	2,12	2,02	2,12	2,51	3,77	4,71	4,53	4,62	4,61	5,15	5,68	5,17
Tietoliikenne ja elektroniikka -																
Telekommunikation och elektronik.....	0,81	1,16	1,23	1,07	1,00	0,97	0,76	0,84	0,90	0,94	0,75	0,62	0,58	0,71	0,69	0,28
Kemian teollisuus - Kemi.....	2,32	2,36	2,95	2,76	2,80	2,81	2,81	2,83	5,28	5,55	5,21	5,40	5,33	5,49	5,11	5,05
Muut - Övriga.....	1,02	1,49	1,67	1,59	1,64	1,68	1,67	1,77	1,70	1,95	2,01	2,04	1,76	1,91	2,59	2,59
Kaikki yhteensä - Sammanlagt.....	1,79	2,02	2,52	1,89	1,83	1,87	1,74	1,91	2,14	2,34	1,96	1,73	1,67	1,72	1,82	1,79

□ Korjatut tiedot - Korrigerade uppgifter

VI HEX-OSAKEINDEKSI (28.12.1990 =1000 Helsingin Arvopaperipörssin osakeindeksi)
 HEX-AKTIEINDEX (28.12.1990 =1000 Helsingfors Fondbörs aktieindex)

	Yleisindeksi -	Generaaliindex	Portfoliindeksi -	Portfoliindeksi	20 vaihdetuinta -	20 mest omsatta	- pankit ja rahitus	bank och finans	- vakutus -	forsäkring	- sijoitus -	investering	kuljetus ja liikenne	trafik och transport	- kauppa	handel	muut palvelut	övriga tjänster	metalli	metallindustri	metä	skogsindustri	monialayritykset	mängbranch	energia	energia	ellintarvike	elintarvike	lääke ja kemia	tele ja elektronikka	tele och elektronik	kemi	viestinta	media och publik.	- muu	övrig industr
6.4.1999	6842	3200	6540	1119	2475	930	2231	2262	9538	2553	3124	7450	712	1069	710	6189	872	1597	1033																	
7.4.1999	6841	3214	6536	1160	2486	933	2240	2252	9527	2559	3109	7475	712	1065	702	6177	891	1600	1017																	
8.4.1999	6777	3190	6459	1169	2531	927	2275	2300	9479	2556	3121	7424	722	1066	714	6076	878	1584	1050																	
9.4.1999	6977	3217	6674	1178	2487	926	2275	2271	9566	2551	3224	7431	725	1072	720	6325	849	1602	1034																	
12.4.1999	6820	3171	6504	1142	2399	928	2246	2273	9288	2525	3205	7550	716	1059	723	6152	837	1589	1018																	
13.4.1999	7003	3223	6707	1133	2414	931	2236	2219	9419	2558	3267	7447	712	1051	739	6383	845	1596	1016																	
14.4.1999	6975	3274	6666	1135	2379	927	2214	2207	9361	2583	3457	7461	712	1049	774	6295	842	1598	1027																	
15.4.1999	6790	3298	6438	1126	2391	927	2226	2226	9007	2771	3648	7373	711	1036	772	5973	862	1585	1035																	
16.4.1999	6882	3338	6519	1150	2378	933	2227	2224	8765	2878	3720	7603	734	1031	782	6048	864	1623	1028																	
19.4.1999	6756	3325	6364	1184	2356	933	2323	2214	8803	2812	3706	7741	774	1042	810	5859	881	1624	1039																	
20.4.1999	6415	3259	5984	1157	2307	926	2238	2200	8359	2760	3708	7673	774	1026	805	5437	868	1629	1024																	
21.4.1999	6650	3281	6263	1164	2174	922	2243	2201	8391	2782	3712	7614	751	1038	810	5764	872	1608	1036																	
22.4.1999	7030	3328	6697	1169	2179	923	2250	2214	9012	2730	3667	7706	758	1045	819	6279	877	1611	1036																	
23.4.1999	6885	3329	6524	1183	2172	923	2278	2218	8974	2776	3690	7708	750	1054	818	6066	873	1628	1035																	
26.4.1999	6820	3325	6446	1191	2203	916	2261	2246	8976	2790	3630	7872	753	1058	816	5981	869	1686	1036																	
27.4.1999	6944	3358	6584	1233	2254	919	2235	2263	9466	2809	3576	7849	757	1061	808	6131	876	1736	1034																	
28.4.1999	6794	3350	6413	1261	2251	923	2240	2264	9324	2815	3593	7881	750	1061	803	5921	872	1735	1035																	
29.4.1999	6772	3396	6371	1253	2298	929	2205	2232	9550	2840	3728	7894	774	1058	808	5842	876	1692	1056																	
30.4.1999	6962	3440	6571	1265	2323	936	2245	2227	9429	2884	3791	7984	785	1050	805	6063	879	1769	1060																	
1998 VI	4 823	3 567	4 195	1 334	2 838	1 287	3 724	2 825	8 938	3 642	3 426	10 804	934	1 653	1 208	2 624	1 113	1 836	1 438																	
1998 VII	5 317	3 694	4 717	1 430	3 263	1 293	3 749	2 741	8 990	3 662	3 293	10 979	950	1 659	1 145	3 272	1 112	1 922	1 429																	
1998 VIII	4 882	3 323	4 275	1 239	2 726	1 259	3 192	2 579	8 161	3 281	2 763	9 991	954	1 427	1 018	3 116	1 118	1 856	1 271																	
1998 IX	4 265	2 775	3 770	1 003	1 959	1 140	2 608	2 266	7 095	2 693	2 544	7 972	899	1 041	816	2 891	879	1 628	1 048																	
1998 X	4 020	2 559	3 607	978	1 738	1 085	2 498	2 183	5 864	2 279	2 472	7 053	911	948	643	2 792	833	1 493	886																	
1998 XI	4 618	2 767	4 234	1 087	2 012	1 072	2 550	2 222	7 250	2 349	2 779	7 398	908	905	665	3 418	886	1 466	912																	
1998 XII	5 232	2 968	4 819	1 142	2 322	981	2 562	2 195	8 182	2 425	2 835	7 210	870	961	650	4 122	855	1 529	938																	
1999 I	6 025	3 149	5 681	1 282	2 792	1 028	2 421	2 227	8 815	2 391	2 874	7 471	787	914	664	5 106	881	1 855	1 026																	
1999 II	5 923	3 058	5 600	1 238	2 475	954	2 273	2 226	8 660	2 324	2 956	7 467	740	785	696	5 057	856	1 765	1 092																	
1999 III	6 322	3 132	5 980	1 161	2 486	952	2 181	2 264	9 681	2 458	3 206	7 324	723	986	705	5 482	852	1 646	1 060																	
1999 IV	6 839	3 290	6 487	1 178	2 340	927	2 247	2 238	9 170	2 712	3 509	7 639	741	1 052	776	6 051	868	1 637	1 034																	

Pankit ja rahoitus - osakeindeksin kuukausikeski- arvot vuosina 1987 - 1999, (28.12.1990 = 1000)



Talletuspankkien euromääräisten yritysluottojen keskkorot toimialoittain, %
Medelräntor på depositionsbankernas krediter i euro till företag enligt näringsgren, %

	1998				1999		
	IX	X	XI	XII	I	II	III*
Uusien luottojen korko - Räntor på nya krediter							
Maatalous, riista- ja metsätalous -							
Jordbruk, jakt och skogsbruk.....	6,18	6,24	6,21	5,91	5,99	5,83	5,72
Kalatalous - Fiske.....	6,29	6,12	5,97	5,39	6,37	5,97	9,91
Mineraalien kaivu - Utvinning av mineral.....	6,67	4,79	6,05	3,61	6,01	5,54	5,61
Teollisuus - Tillverkningsindustri.....	4,46	4,67	4,75	4,04	4,01	3,86	5,61
Sähkö- kaasu- ja vesihuolto -							
El-, gas, värme- och vattenförsörjning.....	4,24	3,49	3,97	3,75	4,04	3,39	3,37
Rakentaminen - Byggverksamhet.....	5,42	5,44	4,98	4,96	4,45	4,75	4,58
Tukku- ja vähittäiskauppa - Parti- och detaljhandel....	4,97	4,98	4,97	4,45	4,37	4,30	3,85
Majoitus- ja ravitsemistoiminta -							
Hotell- och restaurangverksamhet.....	5,99	5,56	5,73	4,76	5,48	5,20	4,97
Kuljetus, varastointi ja tietoliikenne -							
Transport, magasinering och kommunikation.....	3,80	5,70	4,28	3,77	4,10	3,84	4,61
Kiinteistö-, vuokraus- ja tutkimuspalvelut -							
Fastighets-, uthyrnings och forskningsverksamhet....	4,56	4,61	4,45	4,03	4,24	3,95	3,19
Koulutus - Utbildning.....	6,00	6,48	5,83	5,92	5,33	5,45	5,60
Terveystenhoito- ja sosiaalipalvelut -							
Hälsa-, sjuk- och socialvård.....	5,28	5,57	5,40	5,38	5,04	4,99	5,20
Muut yhteiskunnalliset ja henkilökohtaiset palvelut -							
Andra samhällliga och personliga tjänster.....	5,29	5,52	5,16	5,09	4,84	4,61	4,84
Erittelemätön toimiala - Odifferentierad näringsgren	4,40	5,03	3,29	3,56	3,94	3,74	3,60
Yhteensä - Sammanlagt.....	4,50	5,06	4,63	4,20	4,29	4,10	3,76
Kannan keskkorko - Medelräntan för beståndet							
Maatalous, riista- ja metsätalous -							
Jordbruk, jakt och skogsbruk.....	6,31	6,28	6,24	6,13	6,08	5,88	5,83
Kalatalous - Fiske.....	6,13	6,16	6,07	5,96	5,93	5,78	5,90
Mineraalien kaivu - Utvinning av mineral.....	5,70	5,61	5,57	5,29	5,29	5,34	5,31
Teollisuus - Tillverkningsindustri.....	5,17	5,19	5,09	4,91	4,77	4,69	4,56
Sähkö- kaasu- ja vesihuolto -							
El-, gas, värme- och vattenförsörjning.....	4,40	4,41	4,33	4,24	4,23	4,12	4,00
Rakentaminen - Byggverksamhet.....	5,73	5,73	5,63	5,56	5,47	5,33	5,25
Tukku- ja vähittäiskauppa - Parti- och detaljhandel....	5,34	5,40	5,25	5,13	5,04	4,92	4,83
Majoitus- ja ravitsemistoiminta -							
Hotell- och restaurangverksamhet.....	5,64	5,62	5,56	5,49	5,36	5,22	5,13
Kuljetus, varastointi ja tietoliikenne -							
Transport, magasinering och kommunikation.....	5,13	5,13	5,07	5,17	4,88	4,72	4,67
Kiinteistö-, vuokraus- ja tutkimuspalvelut -							
Fastighets-, uthyrnings och forskningsverksamhet....	4,86	4,87	4,78	4,65	4,62	4,55	4,43
Koulutus - Utbildning.....	5,32	5,39	5,28	5,22	5,19	5,16	5,09
Terveystenhoito- ja sosiaalipalvelut -							
Hälsa-, sjuk- och socialvård.....	5,86	5,86	5,77	5,71	5,53	5,38	5,29
Muut yhteiskunnalliset ja henkilökohtaiset palvelut -							
Andra samhällliga och personliga tjänster.....	5,52	5,51	5,43	5,31	5,24	5,10	5,03
Erittelemätön toimiala - Odifferentierad näringsgren	4,50	4,95	4,86	4,76	4,71	4,16	4,52
Yhteensä - Sammanlagt.....	5,28	5,30	5,20	5,09	4,98	4,86	4,77

* Ennakkotietoja - Preliminära uppgifter

X SIOJITUSRAHASTOT NELJÄNNESVUOSITTAIN - PLACERINGSFONDER KVARTALSVIS

1000 MK	31.3.1999					
	Osake- rahastot - Aktie- fonder	Pitkän koron rahastot - Obligations- fonder	Lyhyen koron rahastot - Ränte- fonder	Vipu- rahastot Risk- fonder	Yhdis- telmä- rahastot - Bland- fonder	Yhteensä - Samman- lagt
A Sijoitukset - Investeringar						
A.1 Arvopaperit ml. sijoitustodistukset - Värdepapper inkl. bankcertificat (Markkina-arvo - Marknadsvärdet)						
Yritykset - Företag	4 552 176	439 919	382 501	469 962	2 642 276	8 486 834
Suomen Pankki - Finlands Bank						
Talletuspankit - Depositionerbanker	282 725	261 065	1 402 128	16 702	299 189	2 261 809
Muut rahoituslaitokset - Övriga finansiella institut	208 035	213 000	873 232	27 844	160 891	1 483 002
Valtio - Staten	345	4 838 831	2 320 791	9 840	1 606 619	8 776 426
Ulkomaat - Utlandet	6 176 977	1 779 058	635 712	41 697	2 737 551	11 370 995
Muut sektorit - Övriga sektorer	0	30 615	168 199	0	2 848	201 662
A.1 Yhteensä - Sammanlagt	11 220 258	7 562 488	5 782 563	566 045	7 449 374	32 580 728
Siitä: Sijoitustodistukset - Därav: Bankcertifikat	15 994	158 038	1 297 293	0	116 828	1 588 153
A.2 Talletustodistukset - Depositionsbevis	1 689	21 583	22 784	0	0	46 056
A.2 Johdannaiset, netto - Derivat, netto	5 369	-1 932	95	987	-1 558	2 961
A Sijoitukset yhteensä - Investeringar sammanlagt	11 227 316	7 582 139	5 805 442	567 032	7 447 816	32 629 745
B Rahaston arvo - Fondens värde	11 910 510	7 998 154	5 940 278	631 680	7 801 814	34 282 436
C Rahastopääoma - Fondens aktiekapital	8 264 547	7 542 664	5 651 553	467 804	6 470 274	28 396 842
	1000 EUR					
A.1 Arvopaperit ml. sijoitustodistukset - Värdepapper inkl. bankcertificat (Markkina-arvo - Marknadsvärdet)						
Yritykset - Företag	765 621	73 989	64 332	79 042	444 399	1 427 383
Suomen Pankki - Finlands Bank						
Talletuspankit - Depositionerbanker	47 551	43 908	235 821	2 809	50 320	380 409
Muut rahoituslaitokset - Övriga finansiella institut	34 989	35 824	146 867	4 683	27 060	249 423
Valtio - Staten	58	813 833	390 329	1 655	270 214	1 476 089
Ulkomaat - Utlandet	1 038 893	299 216	106 919	7 013	460 423	1 912 464
Muut sektorit - Övriga sektorer	0	5 149	28 289	0	479	33 917
A.1 Yhteensä - Sammanlagt	1 887 112	1 271 919	972 557	95 202	1 252 895	5 479 685
Siitä: Sijoitustodistukset - Därav: Bankcertifikat	2 690	26 580	218 189	0	19 649	267 108
A.2 Talletustodistukset - Depositionsbevis	284	3 630	3 832	0	0	7 746
A.2 Johdannaiset, netto - Derivat, netto	903	-325	16	166	-262	498
A Sijoitukset yhteensä - Investeringar sammanlagt	1 888 299	1 275 224	976 405	95 368	1 252 633	5 487 929
B Rahaston arvo - Fondens värde	2 003 204	1 345 193	999 083	106 241	1 312 171	5 765 892
C Rahastopääoma - Fondens aktiekapital	1 389 997	1 268 585	950 523	78 679	1 088 222	4 776 006

Sijoitusrahastot 1998 - Placeringsfonder 1998
(Suomessa rekisteröidyt sijoitusrahastot -
I Finland registrerade placeringsfonder)

Osuuden arvo - Andelens värde

31.3.1999

MK EUR

Aktia Capital A (100 os. - and.)	306,09	51,48
Aktia Capital B (100 os. - and.)	325,29	54,71
Aktia Euro A (100 os. - and.)	102,56	17,25
Aktia Euro B (100 os. - and.)	102,56	17,25
Aktia Global A (100 os. - and.)	134,61	22,64
Aktia Global B (100 os. - and.)	142,99	24,05
Alfred Berg Finland A (100 os. - and.)	4 368,21	734,68
Alfred Berg Finland B (100 os. - and.)	4 655,45	782,99
Alfred Berg Small Cap A (100 os. - and.)	1 376,91	231,58
Alfred Berg Small Cap B (100 os. - and.)	1 390,53	233,87
Carnegie Suomi Osake - Carnegie Finland Aktie	353,35	59,43
Conventum Finland	218,74	36,79
Conventum Pharma A	616,75	103,73
Conventum Pharma B	616,75	103,73
Diana Osake - Diana Aktie	264,17	44,43
Elite	56,37	9,48
Evli Euro 50 A	105,30	17,71
Evli Euro 50 B	105,30	17,71
Evli European Smaller Companies A	90,55	15,23
Evli European Smaller Companies B	90,55	15,23
Evli Global A	59,52	10,01
Evli Global B	66,83	11,24
Evli IT-informaatioteknologia A - Evli IT-Infom.tekn. A	61,78	10,39
Evli IT-informaatioteknologia B - Evli IT-Infom.tekn. B	61,78	10,39
Evli Nordic Smaller Companies A	76,34	12,84
Evli Nordic Smaller Companies B	76,34	12,84
Evli Select A	45,13	7,59
Evli Select B	51,13	8,60
Fides Telecom A	594,45	99,98
Fides Telecom B	594,45	99,98
FIM Fenno	161,66	27,19
FIM Tekno	58,92	9,91
FIM Russia	36,86	6,20
Fondita 2000+ A	121,77	20,48
Fondita 2000+ B	121,77	20,48
Fondita Equity A	129,74	21,82
Fondita Equity B	140,26	23,59
Fondita Nordic Small Cap A	97,99	16,48
Fondita Nordic Small Cap B	97,99	16,48
Gyllenberg European Equity A	568,06	95,54
Gyllenberg European Equity B	568,06	95,54
Gyllenberg Finlandia A	1 237,13	208,07
Gyllenberg Finlandia B	1 237,13	208,07
Gyllenberg Small Firm A	1 160,49	195,18
Gyllenberg Small Firm B	1 160,49	195,18
Handelsbanken Osake - Handelsbanken Aktie	10,23	1,72
Hansa Investment Fund (1000 os. - and.)	590,59	99,33
Leonia Euro Kasvuosake A (1000 os. - and.)	1 026,00	172,56
Leonia Euro Kasvuosake B (1000 os. - and.)	1 026,00	172,56
Leonia Euro Osake A - Leonia Euro Aktie (100 os. - and.)	121,17	20,38
Leonia Euro Osake B - Leonia Euro Aktie (100 os. - and.)	121,17	20,38
Leonia Kasvuosake A - Leonia Tillväxtaktie	182,59	30,71
Leonia Kasvuosake B - Leonia Tillväxtaktie	182,59	30,71
Leonia Osake A - Leonia Aktie (1000 os. - and.)	1 051,68	176,88
Leonia Osake B - Leonia Aktie (1000 os. - and.)	1 000,84	168,33
Leonia Teknologiaosake A - Leonia Tegnolog.aktie	1 105,13	185,87
Leonia Teknologiaosake B - Leonia Tegnolog.aktie	1 105,13	185,87
Leonia Yhteisöosake A - Leonia Samfundsaktie	129,14	21,72
Leonia Yhteisöosake B - Leonia Samfundsaktie	124,38	20,92
Mandatum Eurooppa	100,90	16,97
Mandatum Global	133,07	22,38

**Sijoitusrahastot 1999 jatkuu -
Placeringsfonder 1999 fortsätter**

Osuuden arvo - Andelens värde

31.3.1999

	MK	EUR
Mandatum Osake - Mandatum Aktie	177,66	29,88
Merita Aasia 100 os. - Merita Asia 100 and.	112,49	18,92
Merita Amerikka 100 os. - Merita Amer 1000 and.	144,54	24,31
Merita Avanti (100 os. - and.)	38,59	6,49
Merita Eurooppa (100 os. - and.)	138,06	23,22
Merita Fennia (1000 os. - and.)	4 245,13	713,98
Merita Foresta (1000 os. - and.)	1 517,35	255,20
Merita Maailma (100 os. - and.)	124,50	20,94
MeritaNB Euroland (100 os. - and.)	1 181,36	198,69
MeritaNB Nordic Small Cap (100 os. - and.)	777,46	130,76
Merita Nordia (100 os. - and.)	39,66	6,67
Merita Pro Suomi - Merita Pro Finland	138,54	23,30
OP-Delta	355,73	59,83
OP-Euro Osake	103,69	17,44
OP-Metsä - OP-Skog	193,18	32,49
Opstock Finland Index	112,55	18,93
Opstock Global Equity	127,42	21,43
Seligson & Co Eurooppa 50 - indeksirahasto A (10 os. - and.)	107,20	18,03
Seligson & Co Eurooppa 50 - indeksirahasto B (10 os. - and.)	107,20	18,03
Seligson & Co FOX -indeksirahasto A (10 os. - and.)	109,22	18,37
Seligson & Co FOX -indeksirahasto B (10 os. - and.)	109,22	18,37
Seligson & Co Global Top 25 Brands A (10 os. - and.)	117,84	19,82
WIP Value Visions A	110,83	18,64
WIP Value Visions B	110,83	18,64
Ålandsbanken Global Blue Chip	109,82	18,47
Ålandsbanken Share Index Loan	101,79	17,12
<u>Pitkän koron rahastot - Obligationsfonder:</u>		
Alfred Berg Obligaatio A - Alfred Berg Obligation (100 os. - and.)	1 266,20	212,96
Alfred Berg Obligaatio B - Alfred Berg Obligation (100 os. - and.)	1 385,47	233,02
Carnegie Euro Korko - Carnegie Euro Ränta	108,75	18,29
Carnegie Kunta - Carnegie Kommun	106,37	17,89
Conventum Euro Julkisyhteisö - Conventum Euro Off. Samfund	123,79	20,82
Conventum Euro Obligaatio A - Conventum Euro Obl. A	123,08	20,70
Conventum Euro Obligaatio B - Conventum Euro Obl. B	123,08	20,70
Diana Korko - Diana Ränta	144,66	24,33
Evli Euro Valtionobligaatio A - Evli Euro Statsobligation	129,80	21,83
Evli Euro Valtionobligaatio B - Evli Euro Statsobligation	144,12	24,24
Evli Euro Yhdistelmäkorko A - Evli Euro Blandränta	103,81	17,46
Evli Euro Yhdistelmäkorko B - Evli Euro Blandränta	109,76	18,46
Fides Eurobond A	587,44	98,80
Fides Eurobond B	587,44	98,80
FIM Euro	102,62	17,26
Gyllenberg Bond A	633,40	106,53
Gyllenberg Bond B	633,40	106,53
Gyllenberg European Bond A	514,42	86,52
Gyllenberg European Bond B	514,42	86,52
Handelsbanken Euro-Obligaatio - Handelsb. Euro-Obligation (1000 os. - and.)	10 731,69	1804,94
Leonia Obligaatio A - Leonia Obligation (1000 os. - and.)	1 148,06	193,09
Leonia Obligaatio B - Leonia Obligation (1000 os. - and.)	1 106,50	186,10
Leonia Yhteisöobligaatio A - Leonia Långränta	114,28	19,22
Leonia Yhteisöobligaatio B - Leonia Långränta	110,06	18,51
Mandatum Korko - Mandatum Ränta	113,74	19,13
MeritaNB Euro Obligaatio - MeritaNB Euro Obligation (100 os. - and.)	26,58	4,47
Merita Obligaatio - Merita Obligation (1000 os. - and.)	1 262,10	212,27
Merita Pro Euro Obligaatio - Merita Pro Euro Obligation	62,73	10,55
OP-Korko - OP-Ränta	122,01	20,52
Seligson & Co Euro Obligaatioindeksirahasto A - Seligson & Co Euro Obl.	103,46	17,40
Seligson & Co Euro Obligaatioindeksirahasto B - Seligson & Co Euro Obl.	103,46	17,40
<u>Lyhyen koron rahastot - Räntefonder:</u>		
Aktia Likvida (100 os. - and.)	110,71	18,62
Alfred Berg Markka A - Alfred Berg Mark (100 os. - and.)	1 034,91	174,06
Alfred Berg Markka B - Alfred Berg Mark (100 os. - and.)	1 106,26	186,06
Carnegie Likvidi - Carnegie Likvid	101,37	17,05

**Sijoitusrahastot 1999 jatkuu -
Placeringsfonder 1999 fortsätter**

Osuuden arvo - Andelens värde

31.3.1999

	MK	EUR
Conventum Euro	110,06	18,51
Evli Euro Korko - Evli Euro Ränta	120,58	20,28
Fim Likvidi	104,47	17,57
Gyllenberg Money Manager A	555,15	93,37
Gyllenberg Money Manager B	555,15	93,37
Handelsbanken Eurokorko - Handelsb. Euroränta (1000 os. - and.)	10 308,83	1733,82
Leonia Korko A - Leonia Stat. (1000 os. - and.)	1 049,54	176,52
Leonia Korko B - Leonia Stat. (1000 os. - and.)	1 049,54	176,52
Leonia Yhteisökorko A - Leonia Kortränta	110,59	18,60
Leonia Yhteisökorko B - Leonia Kortränta	110,59	18,60
Mandatum Likvidi - Mandatum Likvid	108,81	18,30
Merita Korko - Merita Ränta (1000 os. - and.)	1 042,88	175,40
MeritaNB Euro Korko (100 os.)	598,38	100,64
Merita Pro Euro Korko	44,65	7,51
OP-Markka	104,05	17,50
Seligson & Co Rahamarkk.A - Seligson & Co Penningsmarknad (100 os. - and.)	1 034,68	174,02
Seligson & Co Rahamarkk.B - Seligson & Co Penningsmarknad (100 os. - and.)	1 034,68	174,02
Ålandsbanken Liquidity	101,55	17,08

Yhdistelmärahastot - Blandfonder:

Aktia Secura A (100 os. - and.)	191,57	32,22
Aktia Secura B (100 os. - and.)	203,52	34,23
Alfred Berg Optimal A (100 os. - and.)	2 028,33	341,14
Alfred Berg Optimal B (100 os. - and.)	2 212,35	372,09
Alfred Berg Optimal Europe A (100 os. - and.)	992,64	166,95
Alfred Berg Optimal Europe B (100 os. - and.)	1 010,83	170,01
Carnegie Optimi + - Carnegie Optimum +	122,01	20,52
Carnegie Plus	104,82	17,63
Carnegie Sijoitus + - Carnegie Placerings +	113,68	19,12
Conventum Forte A	185,21	31,15
Conventum Forte B	185,21	31,15
Conventum Global A	111,13	18,69
Conventum Global B	111,13	18,69
Diana Korko+Osake - Diana Ränta+Aktie	17,66	2,97
Evli Euro Mix A	59,28	9,97
Evli Euro Mix B	59,28	9,97
Evli Mix A	14,92	2,51
Evli Mix B	16,83	2,83
FIM Forte	376,07	63,25
Gyllenberg European Balanced A	551,76	92,80
Gyllenberg European Balanced B	551,76	92,80
Gyllenberg International A - Gyllenberg International	818,55	137,67
Gyllenberg International B - Gyllenberg International	818,55	137,67
Gyllenberg Optimum A	1 178,03	198,13
Gyllenberg Optimum B	1 178,03	198,13
Leonia Euro Yhdistelmä A - Leonia Euro Bland. (1000 os. - and.)	1 106,32	186,07
Leonia Euro Yhdistelmä B - Leonia Euro Bland. (1000 os. - and.)	1 106,32	186,07
Leonia Globaali Yhdistelmä A (1000 os. - and.)	1 102,58	185,44
Leonia Globaali Yhdistelmä B (1000 os. - and.)	1 102,58	185,44
Mandatum Neutral	108,99	18,33
Mandatum Optimi	163,86	27,56
Merita Optima (1000 os. - and.)	1 443,98	242,86
OP-Pirkka	233,49	39,27
OP-Tuotto -OP-Avkastning	138,71	23,33
Opstock Global Balanced	121,59	20,45
Ålandsbanken Europe Active Portfolio	108,21	18,20

Vipurahastot - Riskfonder:

Conventum Focus	162,97	27,41
Conventum Futura	312,21	52,51
Gyllenberg Momentum A	1 106,08	186,03
Gyllenberg Momentum B	1 106,08	186,03
Mandatum Kontra	92,34	15,53
Mandatum Vipu - Mandatum Risk	210,95	35,48
Phalanx A (10 os. - and.)	121,83	20,49
Phalanx B (10 os. - and.)	125,87	21,17

SVT Suomen virallinen tilasto
Finlands officiella statistik
Official Statistics of Finland

Rahoitus 1999:13
Finansiering
Financing

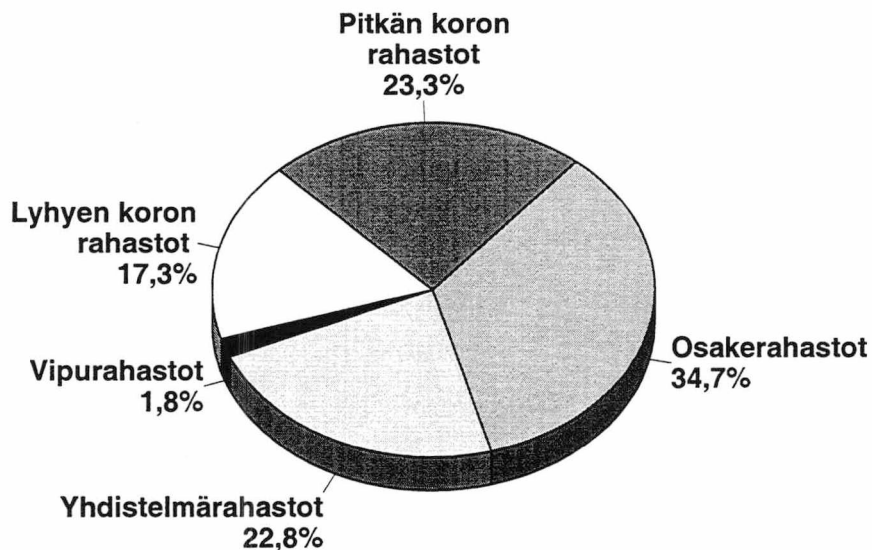
Lisätietoja – Förfrågningar:

Matti Virkkunen (09) 17343550

Jyri Riitsalu (09) 17343630

Aila Heinonen (09) 17343318

Sijoitusrahastojen rahaston arvo rahastotyypeittäin 31.3.1999



Rahaston arvo yhteensä 34 282 milj. mk