



tilastotiedotus statistisk rapport

Tilastoarkisto
Statistiska byrå

ISSN 0355-2268

Tilastokeskus
Statistikcentralen
Central Statistical Office of Finland

1983

Tiedustelut - Förfrågningar
Mikael Åkerblom
Risto Heinonen
Puh. 90-58001

Päiväys - Datum
20.1.1983

Sarja ja nro - Serie och nr
K0 1982:19

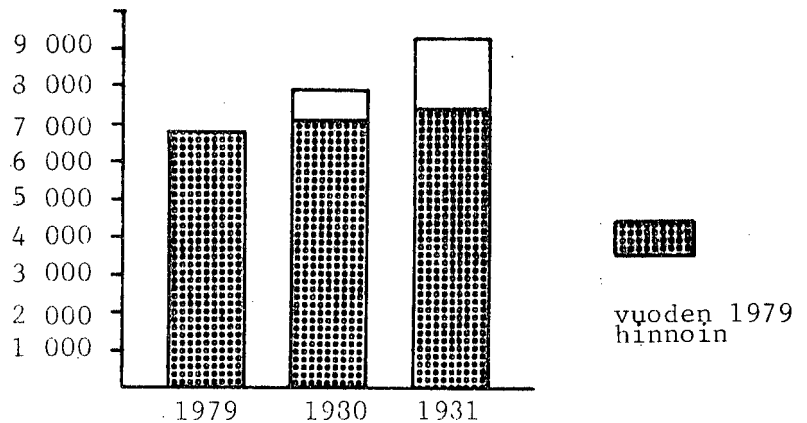
KOULUTUS JA TUTKIMUS
UTBILDNING OCH FORSKNING

PERUSKOULU- JA LUKIOASTEEN OPPILAITOSTEN MENOT VUONNA 1981

Koko peruskoulu- ja lukioasteen oppilaitosten kokonaismenot vuonna 1981 olivat 6,8 miljardia mk. Ne pysyivät vuonna 1981 reaalisesti vuoden 1980 tasolla. Vuoden 1981 peruskoulu- ja lukioasteen oppilaitosten oppilasmäärä supistui vuoteen 1980 verrattuna. Oppilaskohtaisten käyttömenojen reaalinen kasvu vastaavasti jatkui vuonna 1981.

Kuvio 1. Peruskoulujen käyttömenot oppilasta kohden vuosina 1979-1981

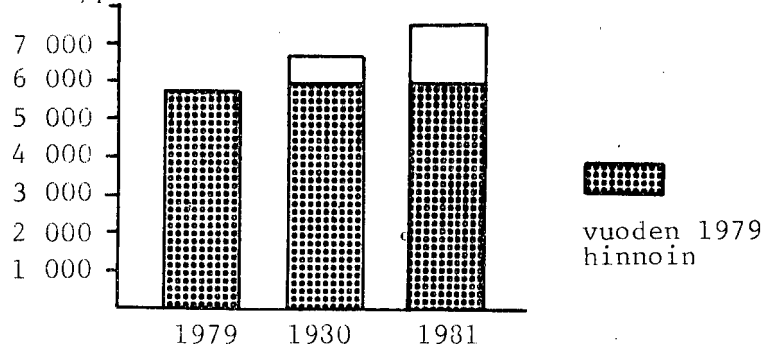
mk/oppilas



Peruskoulujen käyttömenot oppilasta kohden olivat vuonna 1981 hieman yli 9 300 mk. Ne nousivat reaalisesti noin 4 % vuoteen 1980 verrattuna.

Kuvio 2: Lukioiden käyttömenot oppilasta kohden vuosina 1979 - 1981

mk/oppilas



Lukioiden käyttömenot oppilasta kohden olivat vuonna 1981 noin 7 500 mk. Vuoteen 1980 verrattuna ne pysyivät reaalisesti lähes ennallaan.

SISÄLTÖ		Sivu
	Aineisto	3
	Luokitukset ja määritelmät	5
	Tulokset	7
	Taulut	12-26
Taulut:	1. Peruskoulu- ja lukioasteen oppilaitosten kokonaismenot vuosina 1979 - 1981	12
	2. Peruskoulu- ja lukioasteen oppilaitosten käyttömenot, oppilasmäärä ja käyttömenot oppilasta kohden vuosina 1979 - 1981	13
	3. Peruskoulujen ja lukioiden kokonaismenot lääneittäin vuonna 1981	14
	4. Peruskoulujen käyttömenot toiminnoittain ja menolajeittain vuonna 1981	15
	5. Peruskoulujen oppilasta kohden lasketut käyttömenot toiminnoittain ja lääneittäin vuonna 1981	16
	6. Peruskoulujen oppilasta kohden lasketut käyttömenot kuntamuodon mukaan lääneittäin vuonna 1981	17
	7. Peruskoulujen oppilasta kohden lasketut käyttömenot toiminnoittain ja asutusrakenneryhmittäin vuonna 1981	18
	8. Peruskoulujen oppilasta kohden lasketut käyttömenot toiminnoittain ja kantokykyluokittain vuonna 1981	19
	9. Peruskoulujen oppilasta kohden lasketut käyttömenot asutusrakenneryhmittäin ja lääneittäin vuonna 1981	20
	10. Peruskoulujen oppilasta kohden lasketut käyttömenot kantokykyluokittain ja lääneittäin vuonna 1981	21
	11. Lukioiden käyttömenot toiminnoittain ja menolajeittain vuonna 1981	22
	12. Lukioiden oppilasta kohden lasketut käyttömenot toiminnoittain ja lääneittäin vuonna 1981	23
	13. Lukioiden oppilasta kohden lasketut käyttömenot kuntamuodon mukaan lääneittäin vuonna 1981	24
	14. Lukioiden oppilasta kohden lasketut käyttömenot toiminnoittain ja asutusrakenneryhmittäin vuonna 1981	25
	15. Lukioiden oppilasta kohden lasketut käyttömenot asutusrakenneryhmittäin ja lääneittäin vuonna 1981	26

Aineisto

Aineisto perustuu pääosin opetusministeriön ylläpitämään koulukustannusten ja -suoritteiden seurantajärjestelmään. Osan tästä järjestelmästä muodostavat kouluhallituksen alaiset peruskoulu- ja lukioasteen oppilaitokset. Seurantajärjestelmän perusyksikkö on oppilaitos. Tiedot annetaan ja niitä käsitellään oppilaitoskohtaisina. Poikkeuksena ovat kunnan peruskoululaitos ja kunnallinen lukio. Niitä koskevat tiedot annetaan ja käsitellään kunnittain, peruskoulu erikseen ja kunnallinen lukio erikseen. Tietoja kerätään menoista, tuloista ja suoritteista toiminnoittain (opetus, kiinteistöhoito, kouluateriat, majoitus, kyyditykset, muu oppilashuolto sekä hallinto). Tiedot kerätään vain koko kalenterivuoden ajan (kevät- ja syyslukukauden) toiminnassa olleilta oppilaitoksilta. Sellaiset oppilaitokset, joissa on tapahtunut omistajatyypin muutos, ovat mukana seurantajärjestelmässä uuden omistajan mukaan luokiteltuna. Suorite-, meno- ja oppilasmäärätiedot ovat muutosvuodelta uuden omistajatyypin mukaan, jolloin ne ovat vain syyslukukauden tietoja ja vastavasti syyslukukauden oppilasmäärästä on otettu puolet.

Seurantajärjestelmän piiriin eivät kuulu kaikki peruskoulu- ja lukioasteen oppilaitokset. Seurantajärjestelmän ulkopuolisten oppilaitosten osalta on tietoja täydennetty Tilastokeskuksessa niin, että on saatu mukaan kaikki peruskoulu- ja lukioasteen oppilaitokset.

Peruskoulut käsittää kunnan peruskoululaitoksen mukaan lukien apukoulut. Tiedot perustuvat seurantajärjestelmästä saatuihin tietoihin.

Kuulo-, näkö- ja liikuntavammaisten koulut käsittää valtion, kuntien ja yksityisten kuulo-, näkö- ja liikuntavammaisten koulut. Kuulo- ja näkövammaisten koulujen osalta tiedot perustuvat seurantajärjestelmän tietoihin. Liikuntavammaisten koulujen osalta tiedot ovat tilinpäätöstietoja.

Lukiot Tiedot on saatu seurantajärjestelmästä, jossa perusyksikkönä on kunnan lukiolaitos tai yksityinen lukio. Kunnan lukiolaitos koostuu yhdestä tai useammasta kunnallisesta lukiosta. Lukioiden tietoihin sisältyvät myös iltaoppikoulujen, lukioiden iltalinjojen ja korvaavien koulujen lukioasteiden tiedot.

Muut peruskoulu- ja/tai lukioasteen käsittävät koulut:

- keskikoulun ja lukion käsittävien koulujen ja peruskoulua korvaavien koulujen tiedot on saatu seurantajärjestelmästä
- harjoittelukoulujen tiedot on laskettu valtion tilinpäätöksestä
- peruskoulua vastaavien koulujen tiedot on arvioitu Tilastokeskuksen keräämien oppilasmäärätietojen ja korvaavien koulujen yksikkömenojen perusteella
- Steiner- ja ns. kielikoulujen tiedot on saatu osaksi seurantajärjestelmästä, osaksi arvioitu.

Koska viimeksimainittuun ryhmään sisältyy oppilaitoksia, jotka muissa koulutustilastoissa on jaettu peruskouluasteen ja lukioasteen kesken, eroavat tässä tilastotiedotuksessa esitetyt peruskoulujen ja lukioiden oppilasmäärät hieman esim. Suomen virallisen tilaston XA ilmoittamista oppilasmääräistä.

Taulut 1 - 2 sisältävät kaikki yllämainitut oppilaitostyyppit. Taulujen 1 ja 2 peruskouluja ja lukioita käsitteleviin tietoihin sisältyvät myös Ahvenanmaan tiedot. Taulu 3 sisältää peruskouluja ja lukioita koskevia tietoja. Taulut 4 - 10 sisältävät vain peruskouluja koskevia tietoja ja taulut 11 - 15 vain lukioita koskevia tietoja.

Vuoden 1981 menot on muutettu kiinteähintaisiksi Tilastokeskuksen kansantulolaskelmissa käytettävän kuntasektorin opetustoimen koulutusmenojen hintaindeksin avulla. Indeksi koostuu eri menokomponentteihin sovelletuista ansiotaso-, tukkuhinta-, elinkustannus- ja rakennuskustannusindekseistä (1975 = 100, 1979 = 141,6, 1980 = 157,7, 1981 = 177,7).

Seurantajärjestelmän ulkopuolisten oppilaitosten oppilasmäärät on laskettu Tilastokeskuksen keräämistä tiedoista kahden peräkkäisen vuoden syyslukukauden keskiarvona. Sellaisten lukioiden, joissa ei ole luokkajakoa, perusopetusryhmän keskikokona on pidetty 30 oppilasta. Tällaisissa lukioissa oli syyslukukaudella 1980 oppilaita 6 470 ja syyslukukaudella 1981 7 067.

Luokitukset ja määritelmät

Menot ovat bruttomenoja. Osa näistä menoista katetaan erilaisista toiminnoista saaduilla korvauksilla. Tällaisia ovat mm. tilojen käyttökorvaukset, vuokratulot, henkilökunnan ja ulkopuolisten ruokailumaksut jne. Menot jaetaan käyttömenoihin ja sijoitusmenoihin.

Käyttömenoja ovat palkat, palkkiot ja muut henkilöstömenot kuten sosiaalimaksut, eläkkeet ym. sekä vieraat palvelukset (ulkopuolisilta ostetut palvelukset). Niihin luetaan myös aineista ja tarvikkeista aiheutuneet menot, vuokrat, sähkö-, vesi-, posti- ym. maksut sekä rakennusten, huoneistojen, koneiden ja kaluston korjaus- ja kunnossapitomaksut ja oppilasavustukset.

Sijoitusmenoja ovat maa-alueiden hankinnasta, rakennusten hankinnasta ja peruskorjauksesta ja koneiden, laitteiden ja kaluston ensihankinnosta aiheutuneet menot.

Käyttömenot on jaoteltu toimintoluokkiin:

Opetustoiminto käsittää välittömästi opetuksesta aiheutuneet käyttömenot.

Kiinteistönhoito on oheistoiminto, joka palvelee kaikkia muita toimintoja. Se sisältää koulukiinteistöjen, oppilasasuntolakiinteistöjen, vuokrattujen toimitilojen ja oppilaitosten omistamien henkilökunnan asuntojen hoidosta ja ylläpidosta aiheutuneet käyttömenot.

Oppilashuoltoon kuuluva kouluruokailu sisältää ruokailusta aiheutuneet henkilöstö- ja tarvikemenot sekä ostetut palvelukset (sähkö-, vesi- ja lämmitysmenot sisältyvät kiinteistönhoitoon).

Majoitustoiminnolle kohdistetaan oppilasasuntoloiden ylläpidon aiheuttamat käyttömenot sekä yksityismajoituksesta oppilaitosten ylläpitäjille aiheutuneet menot.

Kyyditykset käsittää oppilaiden koulukyyditysten aiheuttamat käyttömenot kuljetusavustukset mukaan lukien.

Muu oppilashuolto sisältää mm. koulukuraattori- ja psykologitoiminnan sekä oppilaiden tapaturmavakuutusmaksujen ja oppilasavustusten aiheuttamat käyttömenot.

Hallinto ja erittelemätön toiminta sisältää kunnallisen koulutoimen yhteisen hallinnon (sisältyy kokonaisuudessaan peruskoulujen menoihin) ts. koululautakuntien ja koulutoimiston osuudet käyttömenoista sekä oppilaitosten sisäiseen hallintoon kuuluvat kansliahenkilökunnan, lähetien, talouspäälliköiden, taloudenhoitajien jne. palkat sekä toimisto-, puhelin- ja ilmoituskulut ym. Tähän kohtaan sisällytetään myös ne koulutoimen käyttömenot, joita ei voida kohdistaa millekään muulle toiminnalle.

Sisäasiainministeriö vahvistaa vuosittain kuntien kantokykyluokituksen. Kunnat asetetaan sisäasiainministeriössä valtionavun tarpeen mukaan kymmeneen eri kantokykyluokkaan. Eniten valtionapua saavat 1. ja vähiten 10. kantokykyluokkaan kuuluvat kunnat.

Asutusrakenneryhmäluokitus kuvaa kunnan asukastiheyttä maaneliökilometriä kohti.

Asutusrakenneryhmä	Asukkaita/km ²
1	- 2,0 (sekä eräät saaristokunnat)
2	2,1 - 5,0
3	5,1 - 15,0
4	15,1 - 100,0
5	100,1 -

Tulokset

Peruskoulujen kokonaismenot olivat vuonna 1981 yhteensä 5,7 miljardia mk, josta käyttömenojen osuus oli 5,4 miljardia mk. Kiintein hinnoin laskettuna peruskoulujen kokonaismenot vuonna 1981 laskivat 0,1 %, kun taas käyttömenot kasvoivat 1,1 % vuoteen 1980 verrattuna.

Peruskoulujen oppilasmäärä oli vuonna 1981 lähes 577 000 ja vuonna 1980 noin 594 000. Oppilasmäärä aleni vuodessa 17 000 oppilaalla eli 2,9 %.

Peruskoulujen oppilasta kohden lasketut käyttömenot vuonna 1981 olivat 9 322 mk. Kiintein hinnoin laskettuna nousua vuoteen 1980 verrattuna oli 4,1 %. Osaltaan tähän on vaikuttanut oppilasmäärän pieneneminen.

Lukioiden kokonaismenot vuonna 1981 olivat 864,9 milj. mk, josta käyttömenojen osuus oli 828,9 milj. mk. Vuoteen 1980 verrattuna kiintein hinnoin laskien kokonaismenot nousivat 1,3 % ja käyttömenot 2,5 %.

Lukioiden oppilasmäärä vuonna 1981 oli noin 110 000 ja vuonna 1980 lähes 108 000. Oppilasmäärä vuonna 1981 kasvoi 2,4 % vuoteen 1980 verrattuna.

Lukioiden oppilasta kohden lasketut käyttömenot vuonna 1981 olivat 7 516 mk. Käyttömenot säilyivät reaalisesti vuoden 1980 tasolla.

Kuulo-, näkö- ja liikuntavammaisten sekä muiden peruskoulu- ja/tai lukioasteen käsittävien koulujen kokonaismenot olivat vuonna 1981 yhteensä 239,0 milj.mk, josta käyttömenojen osuus oli 204,5 milj.mk.

Toiminnoittain tarkasteltuna käyttömenot jakaantuivat vuonna 1981 seuraavasti:

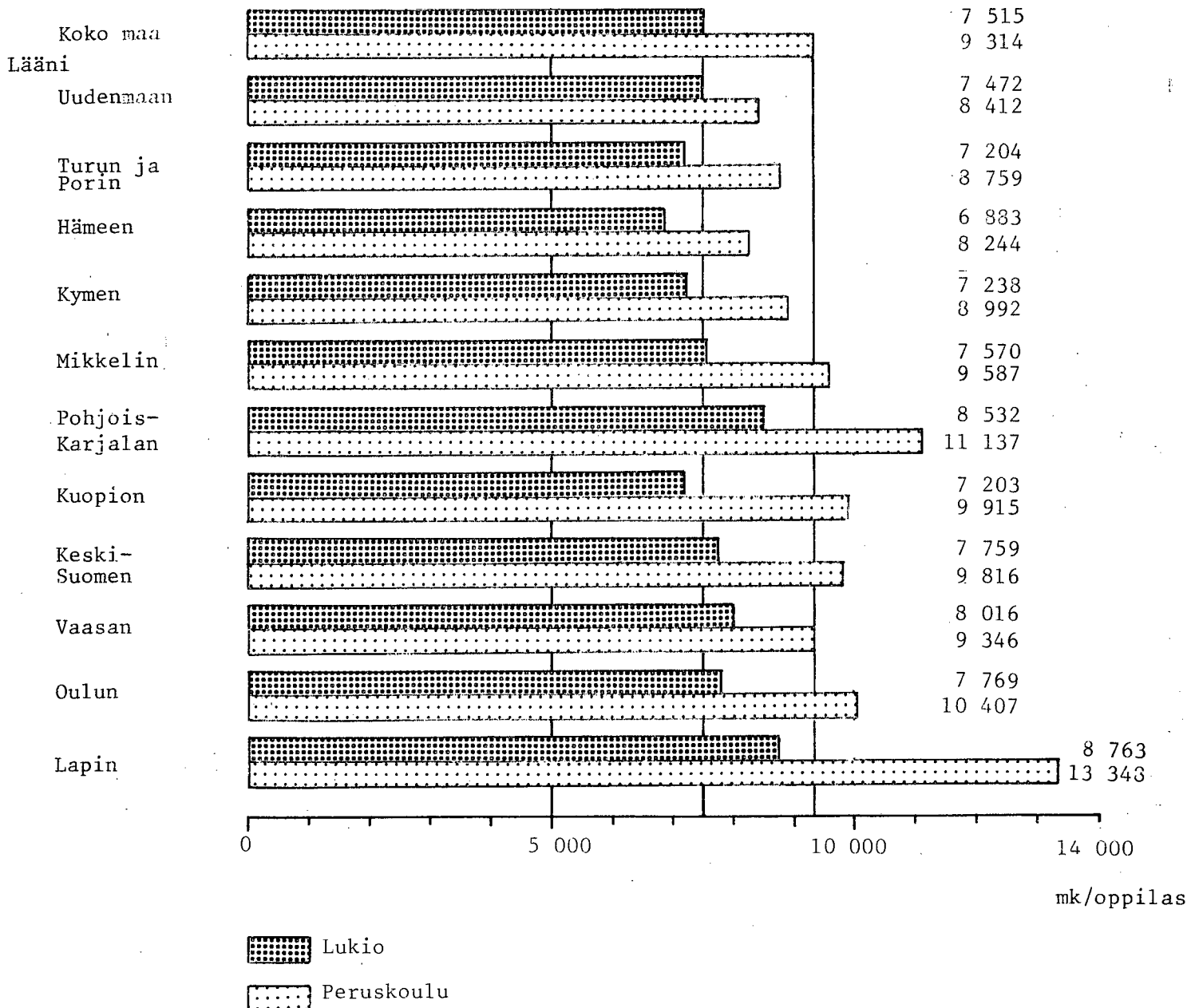
Toiminto	Osuus käyttömenoista (%) 1981	
	Peruskoulu	Lukio
Opetustoiminto	57,1	67,1
Kiinteistön hoito	19,2	15,5
Kouluateriat	12,3	11,6
Kyyditykset, majoitus ja muu oppilashuolto	6,6	2,8
Hallinto	4,8	3,0
Yhteensä	<u>100,0</u>	<u>100,0</u>

Käyttömenoja menolajeittain tarkasteltuna saadaan seuraava jakauma:

Menolaji	Osuus käyttömenoista (%) 1981	
	Peruskoulu	Lukio
Henkilöstömenot	67,3	76,4
palkat ja palkkiot	60,5	70,0
muut henkilöstömenot	6,8	6,4
Muut käyttömenot	32,7	23,6
aineet ja tarvikkeet	13,6	10,3
vuokrat ja huoneistomenot	11,1	8,6
vieraat palvelukset	7,5	3,9
muut käyttömenot	0,5	0,8
Yhteensä	<u>100,0</u>	<u>100,0</u>

Tarkasteltaessa oppilaskohtaisia käyttömenoja lääneittäin (taulut 5 ja 12) havaitaan, että peruskoulujen osalta ne ovat Pohjois-Suomen lääneissä selvästi korkeammat kuin Etelä-Suomen lääneissä. Tämä ero selittyy suurelta osin Lapin läänin poikkeavilla piirteillä (pienemmät opetusryhmät ja vastaavasti suuremmat oppilaskohtaiset opetus-, kiinteistö- ja kyydityskustannukset). Lukioiden yhteydessä ei tällaista eroa ole juuri havaittavissa. Seuraavassa kuviossa esitetään peruskoulujen ja lukioiden oppilasta kohden lasketut käyttömenot lääneittäin.

Kuvio 3. Peruskoulujen ja lukioiden oppilasta kohden lasketut käyttömenot (mk/oppilas) lääneittäin vuonna 1981



Tarkasteltaessa oppilaskohtaisten käyttömenojen vaihtelua kuntamuodon mukaan lääneittäin (taulut 6 ja 13) havaitaan, että peruskouluissa yksikkömenot ovat keskimäärin yli 2 300 mk pienemmät kaupungeissa kuin muissa kunnissa ja lukioiden osalta lähes 1200 mk pienemmät kaupungeissa kuin muissa kunnissa. Oppilaskohtaiset käyttömenot vaihtelivat vuonna 1981 kuntamuodon mukaan seuraavasti:

Käyttömenot (mk/oppilas) 1981

Kuntamuoto	Peruskoulu	Lukio
Kaupungit	8 315	7 164
Muut kunnat	10 673	8 327
Koko maa	9 314	7 515

Lääneittäinen yksikkömenojen vaihtelu oli peruskoulujen osalta vähäistä kaupungeissa. Sen sijaan muiden kuntien yksikkömenot vaihtelivat läänien välillä melkoisesti. Lukioiden yhteydessä ei tällaista läänien välistä yksikkömenojen vaihtelua juuri ilmennyt kummassakaan kuntamuodossa.

Lukioiden opetusryhmien keskikoot vaihtelivat läänien välillä melkoisesti. Peruskoulujen kohdalla on kuntamuodolla huomattava merkitys opetusryhmän koon kannalta. Opetusryhmän keskikoko vaihteli vuonna 1981 kuntamuodon mukaan seuraavasti:

Opetusryhmän keskikoko 1981

Kuntamuoto	Peruskoulu	Lukio
Kaupungit	24	29
Muut kunnat	19	26
Koko maa	22	28

Peruskoulujen oppilasmäärä oli vuonna 1981 kaupungeissa 330 600 ja muissa kunnissa 243 100. Lukioiden oppilasmäärä oli kaupungeissa 76 700 ja muissa kunnissa 33 200.

Asutusrakenneryhmän ja oppilaskohtaisten käyttömenojen (taulut 7 ja 14) välillä on peruskoulujen yhteydessä nähtävissä varsin suuri riippuvuus. Pienimmät yksikkökäyttömenot, 8 078 mk, olivat ryhmässä 5. Tähän ryhmään kuuluvat ne kunnat, joissa asukastiheys on yli 100 asukasta neliökilometrillä. Tässä ryhmässä oli myös suurin oppilasmäärä ja suurin opetusryhmän keskikoko. Lukioiden osalta ovat ryhmien väliset erot saman suuntaisia, mutta huomattavasti pienempiä. Seuraavassa asetelmasa on esitetty peruskoulujen oppilaskohtaiset käyttömenot ja oppilasmääräosuudet asutusrakenneryhmän mukaan.

Asetelma 1. Peruskoulun oppilasta kohden lasketut käyttömenot (mk/oppilas) asutusrakenneryhmittäin ja asutusrakenneryhmän suhteellinen oppilasmäärä vuonna 1981

Asutusrakenneryhmä	Käyttömenot (mk/oppilas)	Oppilasmäärän %-osuus koko maan oppilasmäärästä
Ryhmä 1 (asukkaita enit. 2,0/km ²)	17 468	1,5
Ryhmä 2 (asukkaita 2,1-5,0/km ²)	14 204	5,2
Ryhmä 3 (asukkaita 5,1-15,0/km ²)	10 973	20,7
Ryhmä 4 (asukkaita 15,1-100,0/km ²)	8 695	28,9
Ryhmä 5 (asukkaita väh. 100,1/km ²)	8 078	43,7
Koko maa	9 314	100,0

Oppilaskohtaiset käyttömenot vaihtelivat kantokyylyluokittain (taulu 8) jonkin verran peruskoulujen osalta. Käyttömenot olivat suurimmat 1. kantokyylyluokassa, 12 721 mk, ja alenivat luokittain aina 8. kantokyylyluokkaan asti, jossa ne olivat 7 799 mk. Sen sijaan 9. ja 10. kantokyylyluokassa oppilaskohtaiset käyttömenot olivat jälleet hieman suuremmat. Opetusryhmän keskikoko nousi myös luokittain 1. kantokyylyluokasta, jossa se oli 17, aina 10. kantokyylyluokkaan, missä se oli 26 oppilasta.

Taulu 1. Peruskoulu- ja lukioasteen oppilaitosten kokonaismenot (milj.mk) vuosina 1979-1981

Oppilaitostyyppi	Käyttömenot		Sijoitusmenot	Menot yhteensä	Muutos edellisestä vuodesta
	Yhteensä	Siiitä henkilö- ostomenot			
	milj. mk	%	milj. mk	%	
Peruskoulut ¹⁾	1979	4 195,2	68,2	326,3	4 521,5
	1980	4 717,3	67,4	375,6	5 092,9
	1981	5 375,3	67,2	359,9	5 735,2
Kuulo-, näkö- ja liikuntavammaisten koulut	1979	34,9	74,8	1,6	36,5
	1980	39,5	75,2	8,5	48,0
	1981	50,7	70,0	9,3	60,0
Lukiot ja ilta- oppikoulut ²⁾	1979	617,0	78,5	24,3	641,3
	1980	717,9	77,1	39,6	757,5
	1981	828,9	76,5	36,0	864,9
Muut peruskoulu- ja/tai lukioasteen käsittävät koulut	1979	125,3	75,9	6,7	132,0
	1980	142,1	73,1	18,8	160,9
	1981	153,8	76,4	25,2	179,0
Yhteensä	1979	4 972,4	69,7	358,9	5 331,3
	1980	5 616,8	68,8	442,5	6 059,3
	1981	6 408,7	68,6	430,4	6 839,1

1) Luvut poikkeavat taulujen 3-10 luvuista, koska tässä on mukana myös Ahvenanmaa

2) Luvut poikkeavat taulujen 11-15 luvuista, koska tässä on mukana myös Ahvenanmaa

Taulu 2. Peruskoulu- ja lukioasteen oppilaitosten käyttömenot (milj.mk), oppilasmäärä ja käyttömenot oppilasta kohden (mk/oppilas) vuosina 1979-1981

Oppilaitostyyppi	Käyttömenot (milj.mk)	Oppilasmäärä	Käyttömenot oppilasta kohden (mk)	Muutos edellisestä vuodesta (%)
Peruskoulu ¹⁾				
1979	4 195,2	614 082	6 832	
1980	4 717,3	593 712	7 945	+ 16,2
1981	5 375,3	576 646	9 322	+ 17,3
Kuulo-, näkö- ja liikuntavammaisten koulut				
1979	34,9	842	41 449	
1980	39,5	963	41 018	- 1,0
1981	50,7	976	51 957	+ 26,7
Lukiot ja iltaoppikoulut ²⁾				
1979	617,0	107 382	5 746	
1980	717,9	107 676	6 667	+ 16,0
1981	828,9	110 286	7 516	+ 12,7
Muut peruskoulu- ja/tai lukioasteen käsittävät koulut				
1979	125,3	19 596	6 394	
1980	142,1	18 103	7 850	+ 22,8
1981	153,8	17 980	8 556	+ 9,0
Yhteensä				
1979	4 972,4	741 902	6 702	
1980	5 616,8	720 454	7 796	+ 16,3
1981	6 408,7	705 888	9 079	+ 16,5

1) Luvut poikkeavat taulujen 3-10 luvuista, koska tässä on mukana myös Ahvenanmaa

2) Luvut poikkeavat taulujen 11-15 luvuista, koska tässä on mukana myös Ahvenanmaa

Taulu 3. Peruskoulujen1) ja lukioiden2) kokonaismenot (mlj.mk) lääneittäin vuonna 1981

Lääni	Peruskoulut				Lukiot			
	Käyttö- menot	Sijoitus- menot	Menot yhteensä	Käyttö- menot	Sijoitus- menot	Menot yhteensä	Sijoitus- menot	Menot yhteensä
	Mlj.mk							
01 Uudenmaan	1 032,1	131,4	1 163,5	200,5	18,6	219,1		
02 Turun ja Porin	723,8	55,4	779,2	106,9	1,7	108,6		
04 Hämeen	648,3	28,0	676,3	102,3	7,6	109,9		
05 Kymen	369,1	18,0	387,1	57,5	0,1	57,6		
06 Mikkelin	240,2	12,1	252,3	37,3	0,2	37,5		
07 Pohjois-Karjalan	236,7	2,8	239,5	30,6	0,1	30,7		
08 Kuopion	315,2	11,0	326,2	45,6	1,2	46,8		
09 Keski-Suomen	292,0	11,3	303,3	42,4	0,5	42,9		
10 Vaasan	525,4	27,5	552,9	75,5	1,6	77,1		
11 Oulun	597,0	39,0	636,0	80,4	2,9	83,3		
12 Lapin	364,2	21,2	385,4	47,5	1,3	48,8		
Koko maa	5 344,0	357,7	5 701,7	826,5	35,8	862,3		

- 1) Ei sisällä kuulo-, näkö- ja liikuntavammaisten kouluja, keskikoulun ja lukion käsittäviä kouluja, lukioiden ilta-
linjojen keskikouluastetta, iltaoppikoulujen keskikouluastetta, oppikouluja, joissa peruskoulu ja lukiota korvaava
kouluaste, harjoittelukouluja, peruskoulu vastaavia kouluja, Steiner- ja kielikouluja eikä Ahvenanmaata
- 2) Ei sisällä keskikoulun ja lukion käsittäviä kouluja, oppikouluja, joissa peruskoulu ja lukiota korvaava kouluaste,
harjoittelukouluja, Steiner- ja kielikouluja eikä Ahvenanmaata

Taulu 4. Peruskoulujen¹⁾ käyttömenot (milj.mk) toiminnollain ja menolajeittain vuonna 1981

Menolaji	Toiminto							Osuus käyttö- menoista %
	Opetus	Kiinteis- tönhöito	Ateriat	Kyydi- tykset	Majoitus- ja muu opp.huolto	Hallinto ja eritt. toiminto	Yhteensä	
	Milj.mk							
Henkilöstömenot								
Palkat ja palkkiot	2 448,0	373,9	245,1	-	18,9	148,3	3 234,2	60,5
Muut henkilöstömenot	218,9	64,2	42,4	-	4,2	30,0	359,7	6,8
Yhteensä	2 666,9	438,1	287,5	-	23,1	178,3	3 593,9	67,3
Muut käyttömenot								
Aineet ja tarvikkeet	332,2	3,5	366,9	-	2,1	20,1	724,8	13,6
Vuokrat ja huon.menot	-	582,9	-	-	2,4	8,5	593,8	11,1
Vieraat palvelukset	42,7	-	4,3	317,2	2,2	37,2	403,6	7,5
Muut käyttömenot	9,6	-	0,3	-	7,6	10,4	27,9	0,5
Yhteensä	384,5	586,4	371,5	317,2	14,3	76,2	1 750,1	32,7
Käyttömenot yhteensä	3 051,4	1 024,5	659,0	317,2	37,4	254,5	5 344,0	100,0

1) Ei sisällä kuulo-, näkö- ja liikuntavammaisten kouluja, keskikoulun ja lukion käsittäviä kouluja, lukioiden ilta-
linjojen keskikouluastetta, iltaoppikoulujen keskikouluastetta, oppikouluja, joissa peruskoulu ja lukiota korvaava
kouluaste, harjoittelukouluja, peruskouluu vastaavia kouluja, Steiner- ja kielikouluja eikä Ahvenanmaata

Taulu 5. Peruskoulujen¹⁾ oppilasta kohden lasketut käyttömenot (mk/oppilas) toiminnoittain ja lääneittäin vuonna 1981

Lääni	Toiminto										Oppilaita	Oppilaita keskim. perusluokkaa kohti
	Opetus		Kiinteistön hoito	Ateriat	Kyydytykset	Majoitus ja muu oppilas- huolto	Hallinto ja eritt. toiminto	Yhteensä	Oppilaita			
	mk/oppilas								Oppilaita			
01 Uudenmaan	11 851	1 712	1 052	270	72	455	8 412	122 697	24			
02 Turun ja Porin	5 088	1 581	1 125	528	31	406	8 759	82 632	22			
04 Hämeen	4 927	1 492	1 030	383	28	384	8 244	78 644	24			
05 Kymen	5 080	1 754	1 168	447	45	498	8 992	41 047	22			
06 Mikkelin	5 510	1 620	1 141	832	33	451	9 587	25 062	20			
07 Pohjois-Karjalan	6 012	2 430	1 304	806	101	484	11 137	21 251	19			
08 Kuopion	5 635	1 841	1 185	758	52	444	9 915	31 792	20			
09 Keski-Suomen	5 579	1 809	1 190	756	37	445	9 816	29 745	20			
10 Vaasan	5 347	1 764	1 130	647	23	435	9 346	56 214	21			
11 Oulun	5 821	1 943	1 302	755	129	457	10 407	57 364	20			
12 Lapin	7 118	2 910	1 483	1 015	273	549	13 348	27 285	18			
Koko maa	5 317	1 786	1 149	553	65	444	9 314	573 733	22			

1) Ei sisällä kuulo-, näkö- ja liikuntavammaisten kouluja, keskikoulun ja lukion käsittäviä kouluja, lukioiden ilta- linjojen keskikouluastetta, iltaoppikoulujen keskikouluastetta, oppikouluja, joissa peruskoulu ja lukiota korvaava kouluaste, harjoittelukouluja, peruskouluu vastaavia kouluja, Steiner- ja kielikouluja eikä Ahvenanmaata

Taulu 6. Peruskoulujen¹⁾ oppilasta kohden lasketut käyttömehot (mk/oppilas)
kuntamuodon mukaan lääneittäin vuonna 1981

Läni	Kaupungit			Muut kunnat			Yhteensä		
	mk/ oppilas	Oppilaita	Oppilaita keskim. pe- ruslk.kohti	mk/ oppilas	Oppilaita	Oppilaita keskim. pe- ruslk.kohti	mk/ oppilas	Oppilaita	Oppilaita keskim. pe- ruslk.kohti
01 Uudenmaan	8 248	97 228	25	9 037	25 469	21	8 412	122 697	24
02 Turun ja Porin	8 278	50 026	24	9 498	32 606	20	8 759	82 632	22
04 Hämeen	7 696	47 965	26	9 100	30 679	21	8 244	78 644	24
05 Kymen	8 524	28 427	24	10 046	12 620	19	8 992	41 047	22
06 Mikkelin	7 762	10 668	25	10 939	14 394	17	9 587	25 062	20
07 Pohjois-Karjalan	9 385	9 937	22	12 676	11 314	17	11 137	21 251	19
08 Kuopion	8 095	16 600	24	11 904	15 192	17	9 915	31 792	20
09 Keski-Suomen	8 388	10 825	24	10 632	18 920	19	9 816	29 745	20
10 Vaasan	8 615	24 719	23	9 919	31 495	19	9 346	56 214	21
11 Oulun	8 403	22 081	23	11 662	35 283	18	10 407	57 364	20
12 Lapin	10 049	12 128	22	15 989	15 157	16	13 348	27 285	18
Koko maa	8 315	330 604	24	10 673	243 129	19	9 314	573 733	22

1) Ei sisällä kuulo-, näkö- ja liikuntavammaisten kouluja, keskikoulun ja lukion käsitteviä kouluja, lukioiden ilta-
linjojen keskikouluastetta, iltaoppikoulujen keskikouluastetta, oppikouluja, joissa peruskoulu ja lukiota korvaava
kouluaste, harjoittelukouluja, peruskoulu vastaavia kouluja, Steiner- ja kielikouluja eikä Ahvenanmaata

Taulu 7. Peruskoulujen¹⁾ oppilasta kohden lasketut käyttömenot (mk/oppilas)
toiminnoittain ja asutusrakenneryhmittäin vuonna 1981

Asutusrakenne-ryhmä	Toiminto							Oppilaita keskim. perusluokkaa kohti	
	Oppilaita								
	Opetus	Kiinteistön hoito	Ateriat	Kyydytykset	Majoitus ja muu opp.huolto	Hallinto ja eritt. toiminto	Yhteensä		
mk/oppilas									
1	8 669	3 839	1 950	1 622	743	645	17 468	8 573	15
2	7 350	2 865	1 626	1 524	279	560	14 204	29 873	16
3	6 038	2 018	1 326	1 088	32	471	10 973	118 731	18
4	5 015	1 630	1 098	516	29	407	8 695	165 760	22
5	4 822	1 580	1 014	172	56	434	8 078	250 796	25
Koko maa	5 317	1 786	1 149	553	65	444	9 314	573 733	22

1) Ei sisällä kuulo-, näkö- ja liikuntavammaisten kouluja, keskikoulun ja lukion käsittäviä kouluja, lukioiden iltalinjojen keskikouluastetta, iltatappikoulujen keskikouluastetta, oppikouluja, joissa peruskoulua ja lukiota korvaava kouluaste, harjoittelukouluja, peruskoulua vastaavia kouluja, Steiner- ja kielikouluja eikä Ahvenanmaata

Taulu 8. Peruskoulujen¹⁾ oppilasta kohden lasketut käyttömenot (mk/oppilas) toiminnoittain ja kantokyluokittain vuonna 1981

Kantokylu- luokka	Toiminto										Oppilaita keskim. perusluok- kaa kohti
	Oppilaita										
	Opetus	Kiinteis- tön hoito	Ateriat	Kyydi- tykset	Majoitus ja muu opp.huolto	Hallinto ja eritt. toiminto	Yhteensä				
mk/oppilas											
1	6 780	2 499	1 474	1 275	171	522	12 721	98 003	17		
2	5 585	1 923	1 227	736	47	432	9 950	31 937	20		
3	5 580	1 729	1 165	780	18	459	9 731	40 375	20		
4	5 156	1 602	1 106	552	24	406	8 846	64 856	22		
5	5 007	1 604	1 083	366	42	423	8 525	84 622	23		
6	4 894	1 588	1 071	393	42	447	8 435	84 138	23		
7	4 740	1 564	1 073	277	71	425	8 150	63 032	24		
8	4 734	1 449	1 010	227	28	351	7 799	46 497	25		
9	4 677	1 499	1 036	289	43	394	7 938	20 275	25		
10	4 992	1 967	983	87	78	506	8 613	39 998	26		
Koko maa	5 317	1 786	1 149	553	65	444	9 314	573 733	22		

1) Ei sisällä kuulo-, näkö- ja liikuntavammaisten kouluja, keskikoulun ja lukion käsittäviä kouluja, lukioiden iltalinjojen keskikouluastetta, iltatoppikoulujen keskikouluastetta, oppikouluja, joissa peruskoulu ja lukiota korvaava kouluaste, harjoittelukouluja, peruskouluu vastaavia kouluja, Steiner- ja kielikouluja eikä Ahvenanmaata

Taulu 9. Peruskoulujen¹⁾ oppilasta kohden lasketut käyttömehot (mk/oppilas) asutusrakenneryhmittäin ja lääneittäin vuonna 1981

Lääni	Asutusrakenneryhmittä					Yhteensä
	1	2	3	4	5	
	mk/oppilas					
01 Uudenmaan	-	-	11 387	8 868	8 210	8 412
02 Turun ja Porin	18 056	-	10 986	8 973	7 955	8 759
04 Hämeen	-	13 302	10 394	8 329	7 616	8 244
05 Kymen	-	14 864	10 637	8 913	8 477	8 992
06 Mikkelin	-	14 560	10 801	8 379	7 485	9 587
07 Pohjois-Karjalan	-	15 593	12 204	10 296	7 634	11 137
08 Kuopion	-	13 956	12 182	8 066	7 874	9 915
09 Keski-Suomen	-	14 517	11 402	8 993	8 133	9 816
10 Vaasan	15 889	12 665	10 169	8 724	8 229	9 346
11 Oulun	11 484	13 911	10 573	8 224	8 246	10 407
12 Lapin	17 501	14 746	10 785	10 358	8 908	13 348
Koko maa	17 468	14 204	10 973	8 695	8 078	9 314

1) Ei sisällä kuulo-, näkö- ja liikuntavammaisten kouluja, keskikoulun ja lukion käsittäviä kouluja, lukioiden ilta-
linjojen keskikouluastetta, iltaoppikoulujen keskikouluastetta, oppikouluja, joissa peruskoulu ja lukiota korvaava
kouluaste, harjoittelukouluja, peruskouluu vastaavia kouluja, Steiner- ja kielikouluja eikä Ahvenanmaata

Taulu 10. Peruskoulujen¹⁾ oppilasta kohden lasketut käyttömenot (mk/oppilas) kantokouluuokittain ja lääneittäin vuonna 1981

Lääni	Kantokouluuokka										Yhteensä
	1	2	3	4	5	6	7	8	9	10	
	mk/oppilas										
01 Uudenmaan	-	-	11 527	9 715	11 516	8 447	8 228	8 105	7 938	8 609	8 412
02 Turun ja Porin	12 862	12 588	11 088	9 210	8 671	8 833	8 085	8 027	-	8 743	8 759
04 Hämeen	-	10 414	11 100	10 838	9 631	8 095	7 800	7 465	-	-	8 244
05 Kymen	13 898	-	10 716	10 488	8 607	9 144	8 250	-	-	-	8 992
06 Mikkelin	11 859	12 934	10 734	8 350	9 311	8 038	-	-	-	-	9 587
07 Pohjois-Karjalan	12 855	11 738	-	10 224	7 634	-	-	-	-	-	11 137
08 Kuopion	12 664	11 424	8 474	7 933	-	-	-	-	-	-	9 915
09 Keski-Suomen	12 272	9 122	9 990	8 765	8 222	9 674	-	-	-	-	9 816
10 Vaasan	10 539	9 694	9 691	8 899	8 044	8 610	-	-	-	-	9 346
11 Oulun	12 368	8 569	8 548	8 200	8 246	-	-	-	-	-	10 407
12 Lapin	15 222	-	9 554	8 708	-	-	-	-	-	-	13 348
Koko maa	12 721	9 950	9 731	8 846	8 525	8 435	8 150	7 799	7 938	8 613	9 314

1) Ei sisällä kuulo-, näkö- ja liikuntavammaisten kouluja, keskikoulun ja lukion käsitettä kouluja, lukioiden ilta-
linjojen keskikouluuastetta, iltaoppikoulujen keskikouluuastetta, oppikouluja, joissa peruskoulu ja lukiota korvaava
kouluaste, harjoittelukouluja, peruskouluu vastaavia kouluja, Steiner- ja kielikouluja eikä Ahvenanmaata

Taulu 11. Lukioiden¹⁾ käyttämien toimintojen ja menolajeittain vuonna 1981

Menolaji	Toiminto						Osuus käyttö- menoista %
	Opetus	Kiinteis- tön hoito	Ateriat	Kyydi- tykset	Majoitus ja muu opp. huolto	Hallinto ja eritt. toiminto	
	1 000 mk						
Henkilöstömenot							
Palkat ja palkkiot	487,8	50,1	28,8	-	-	11,8	70,0
Muut henkilöstömenot	39,7	6,8	4,6	-	-	2,1	6,4
Yhteensä	527,5	56,9	33,4	-	-	13,9	76,4
Muut käyttömenot							
Aineet ja tarvikkeet	20,4	-	60,8	-	-	3,9	10,3
Vuokrat ja huoneisto- menot	-	71,4	-	-	-	-	8,6
Vieraat palvelukset	4,0	-	-	22,2	-	5,6	3,9
Muut käyttömenot	2,9	-	1,3	-	1,3	1,0	0,8
Yhteensä	27,3	71,4	62,1	22,2	1,3	10,5	23,6
Käyttömenot yhteensä	554,8	128,3	95,5	22,2	1,3	24,4	100,0

1) Ei sisällä keskikoulun ja lukion käsitettä kouluja, harjoittelukouluja, Steiner- ja kielikouluja eikä Ahvenanmaata

Taulu 12. Lukioiden¹⁾ oppilasta kohden lasketut käyttömenot (mk/oppilas) toiminnoittain ja lääneittäin vuonna 1981

Läni	Toiminto										Oppilaita	Oppilaita keskim. perusluokkaa kohti
	mk/oppilas											
	Opetus	Kiinteistön hoito	Ateriat	Kyydytykset	Majoitus ja muu opp. huolto	Hallinto ja eritt. toiminta	Yhteensä					
01 Uudenmaan	5 111	1 229	828	32	3	269	7 472	26 842	31			
02 Turun ja Porin	4 924	1 081	837	154	9	199	7 204	14 841	29			
04 Hämeen	4 798	1 033	731	117	6	198	6 883	14 866	29			
05 Kymen	4 991	1 134	838	84	2	189	7 238	7 943	28			
06 Mikkelin	5 130	1 188	814	226	10	202	7 570	4 925	26			
07 Pohjois-Karjalan	5 385	1 409	1 006	523	5	204	8 532	3 586	26			
08 Kuopion	4 732	1 048	890	338	21	174	7 203	6 327	28			
09 Keski-Suomen	5 044	1 134	930	389	21	241	7 759	5 463	25			
10 Vaasan	5 267	1 237	892	375	21	224	8 016	9 421	26			
11 Oulun	4 959	1 190	1 043	363	9	305	7 769	10 345	27	1		
12 Lapin	5 637	1 345	1 072	388	78	243	8 763	5 418	25	23		
Koko maa	5 045	1 167	868	202	12	221	7 515	109 977	28	1		

1) Ei sisällä keskikoulun ja lukion käsitettä kouluja, harjoittelukouluja, Steiner- ja kielikouluja eikä Ahvenanmaata

Taulu 13. Lukioiden¹⁾ oppilasta kohden lasketut käyttömenerot (mk/oppilas) kuntamuodon mukaan lääneittäin vuonna 1981

Läni	Kaupungit				Muut kunnat				Yhteensä	
	mk/ oppilas	Oppilaita	Oppilaita keskimää- rin perus- luokkaa kohti	mk/ oppilas	Oppilaita	Oppilaita keskimää- rin perus- luokkaa kohti	mk/ oppilas	Oppilaita	Oppilaita keskimää- rin perus- luokkaa kohti	
01 Uudenmaan	7 417	24 308	32	8 000	2 534	27	7 472	26 842	31	
02 Turun ja Porin	6 947	10 454	30	7 817	4 387	27	7 204	14 841	29	
04 Hämeen	6 608	10 956	29	7 652	3 910	29	6 883	14 866	29	
05 Kymen	7 136	6 398	28	7 660	1 545	27	7 238	7 943	28	
06 Mikkelin	7 065	3 255	28	8 557	1 670	23	7 570	4 925	26	
07 Pohjois-Karjalan	7 873	1 874	26	9 253	1 712	26	8 532	3 586	26	
08 Kuopion	6 688	3 801	28	7 977	2 526	26	7 203	6 327	28	
09 Keski-Suomen	7 513	2 379	28	7 948	3 084	23	7 759	5 463	25	
10 Vaasan	7 441	4 809	27	8 616	4 612	25	8 016	9 421	26	
11 Oulun	7 288	5 444	27	8 303	4 901	27	7 769	10 345	27	
12 Lapin	7 277	3 088	26	10 733	2 330	24	8 763	5 418	25	
Koko maa	7 164	76 766	29	8 327	33 211	26	7 515	109 977	28	

1) Ei sisällä keskikoulun ja lukion käsittäviä kouluja, harjoittelukouluja, Steiner- ja kielikouluja eikä Ahvenanmaata

Taulu 14. Lukioiden¹⁾ oppilasta kohden lasketut käyttömenot (mk/oppilas) toiminnoittain ja asutusrakenneryhmittäin vuonna 1981

Asutusrakenneryhmä	Toiminto							Oppilaita keskim. perusluokkaa kohti	
	Oppilaita								
	Opetus	Kiinteistön hoito	Ateriat	Kyydytykset	Majoitus ja muu opp. huolto	Hallinto ja eritt. toiminta	Yhteensä		
mk/oppilas									
1	7 027	1 628	1 529	964	84	293	11 525	1 370	23
2	5 456	1 263	1 266	581	93	247	8 906	3 851	27
3	5 340	1 259	991	614	20	234	8 458	17 816	26
4	5 023	1 104	877	265	10	208	7 487	26 599	27
5	4 895	1 151	788	11	4	220	7 069	60 341	30
Koko maa	5 045	1 167	868	202	12	221	7 515	109 977	28

1) Ei sisällä keskikoulun ja lukion käsittäviä kouluja, harjoittelukouluja, Steiner- ja kielikouluja eikä Ahvenanmaata

Taulu 15. Lukioiden¹⁾ oppilasta kohden lasketut käyttönöt (mk/oppilas) asutusrakenneryhmittäin ja lääneittäin vuonna 1981

Lääni	Asutusrakenneryhmittä					Yhteensä
	1	2	3	4	5	
	mk/oppilas					
01 Uudenmaan	-	-	8 470	8 232	7 388	7 472
02 Turun ja Porin	-	-	7 987	7 556	6 854	7 204
04 Hämeen	-	-	8 500	7 373	6 503	6 883
05 Kymen	-	-	8 010	7 487	6 962	7 238
06 Mikkelin	-	9 696	8 484	7 426	6 882	7 570
07 Pohjois-Karjalan	-	9 781	9 046	8 739	7 318	8 532
08 Kuopion	-	10 459	8 035	6 591	6 474	7 203
09 Keski-Suomen	-	-	8 129	7 898	7 208	7 759
10 Vaasan	-	12 563	8 908	7 086	7 414	8 016
11 Oulun	-	8 270	8 235	7 724	7 110	7 769
12 Lapin	11 525	9 510	8 442	8 440	6 750	8 763
Koko maa	11 525	8 906	8 458	7 487	7 069	7 515

1) Ei sisällä keskikoulun ja lukion käsittäviä kouluja, harjoittelukouluja, Steiner- ja kielikouluja eikä Ahvenanmaata