

Kokonaistuotannon kuukausikuvaaja

Kesäkuu 1992

28.8.1992

Kokonaistuotanto kasvoi kesäkuussa.

Tilastokeskuksen ennakkotietojen mukaan kokonaistuotanto oli tällöin kaksi ja puoli prosenttia suurempi kuin vuotta aiemmin.

Tuotanto kasvoi eniten teollisuudessa, lähes 14 prosenttia vuoden 1991 kesäkuusta.

Maa- ja metsätalouden tuotanto kasvoi vajaat kuusi prosenttia, johtuen markkinahakkuiden suotuisasta kehityksestä.

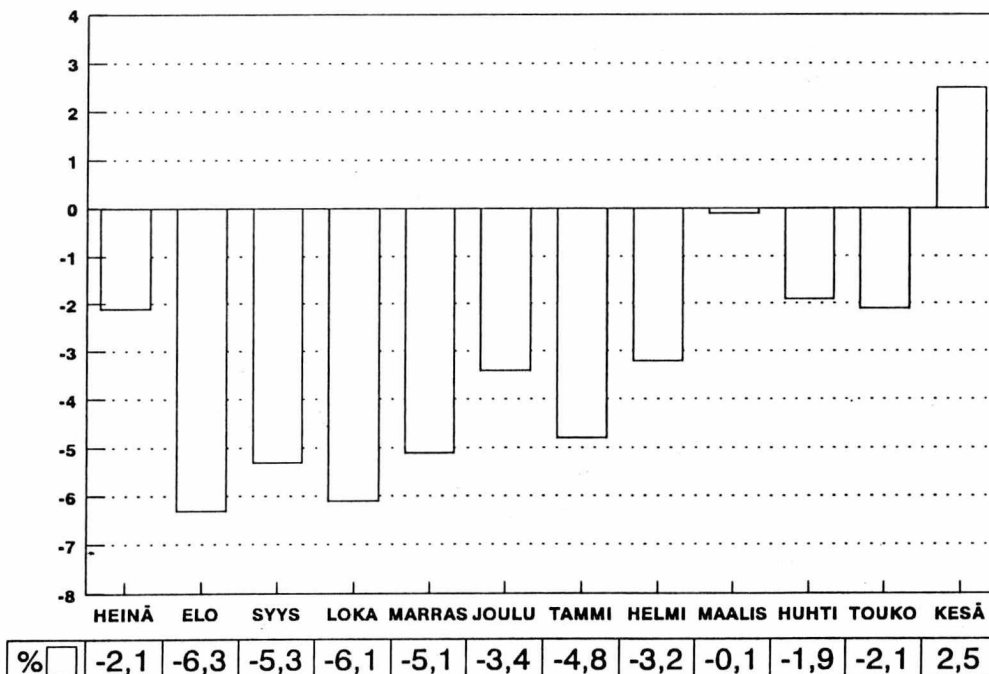
Kaupan tuotanto laski ennakkotietojen mukaan vajaat 2 prosenttia vuotta aiemmasta.

Liikenteen tuotanto pysyi vuoden 1991 kesäkuun tasolla.

Rakentamisen tuotanto supistui edelleen, 13 prosenttia edellisestä vuodesta.

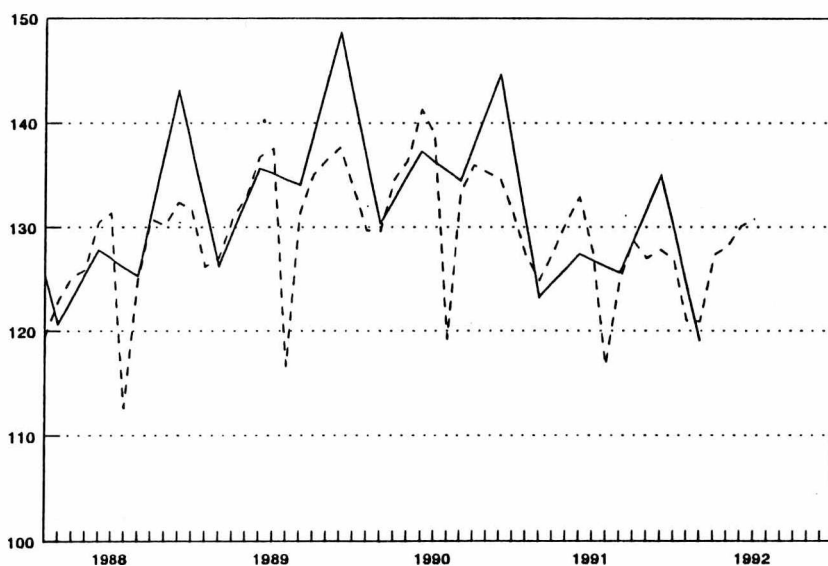
Tuotannon suotuisaan kehitykseen edelliseen vuoteen verrattuna vaikutti kesäkuun 1991 tuotannon alhainen taso, joka johtui kuljetus- ja satama-alan lakosta.

KOKONAISTUOTANNON MUUTOKSET EDELLISEN
VUODEN VAST.KUUKAUDESTA vv.1991-1992,%



ALKUPERÄISET SARJAT

— KK-KUVAAJA — 1/4-VUOSISARJA

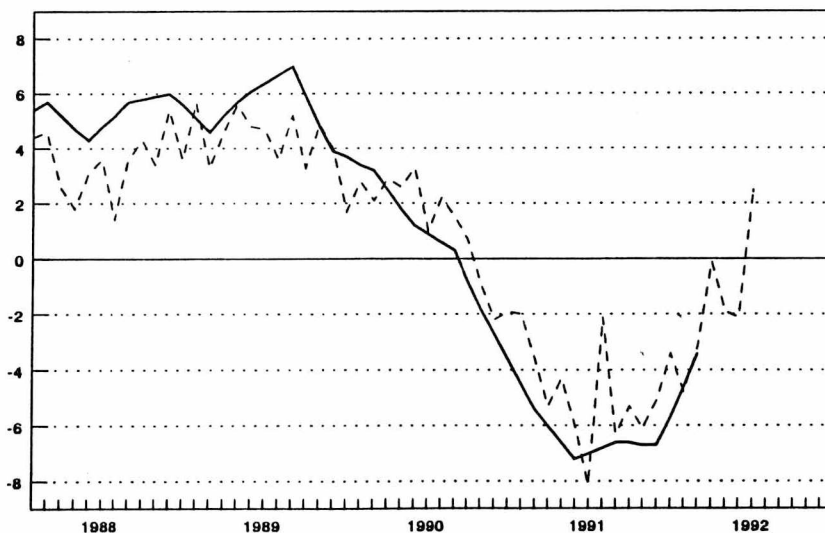


INDEKSIPISTEET 1980=100

VUOSI/KK	1	2	3	4	5	6	7	8	9	10	11	12	YHT
1987	114.3	117.5	122.0	123.6	126.6	126.8	111.0	120.6	125.5	125.9	125.7	127.1	122.2
1988	119.4	122.9	125.2	125.9	130.5	131.4	112.6	124.9	130.8	130.2	132.4	131.7	126.5
1989	126.2	127.0	130.9	132.9	136.8	137.6	116.6	131.4	135.1	136.5	137.7	133.9	131.9
1990	129.7	129.6	134.6	136.4	141.3	139.0	119.2	133.3	136.0	135.3	134.7	131.4	133.4
1991	127.2	124.9	127.5	130.5	132.9	127.7	116.7	124.9	128.7	127.0	127.8	126.8	126.9
1992	121.0	120.9	127.3	128.1	130.1	130.8							

MUUTOS EDELLISEN VUODEN VASTIN-AJANJAKSOSTA, %

— KK-KUVAAJA — 1/4-VUOSISARJA

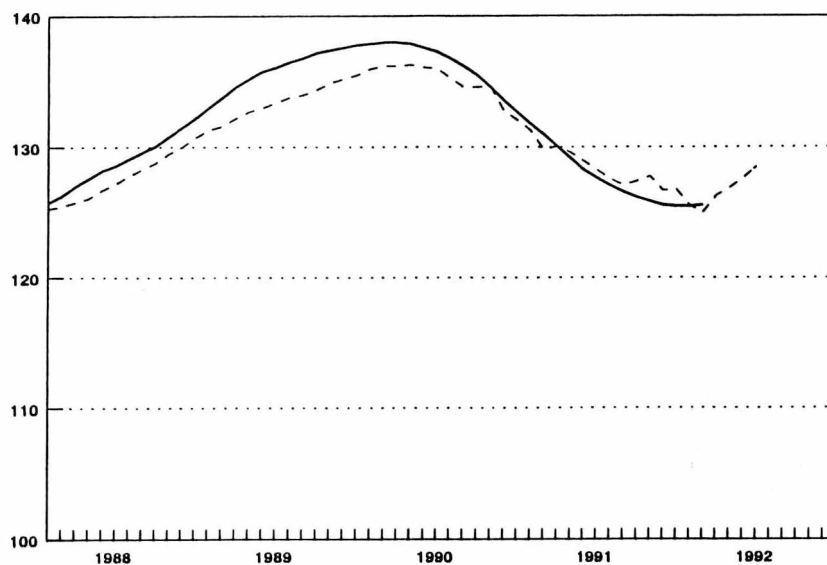


MUUTOS EDELLISEN VUODEN VASTINAJANJAKSOSTA, %

VUOSI/KK	1	2	3	4	5	6	7	8	9	10	11	12	YHT
1988	4.4	4.6	2.6	1.8	3.0	3.6	1.4	3.6	4.3	3.4	5.4	3.6	3.5
1989	5.7	3.3	4.6	5.6	4.8	4.7	3.6	5.2	3.3	4.9	4.0	1.7	4.3
1990	2.8	2.1	2.9	2.6	3.3	1.0	2.2	1.5	.7	-9	-2.2	-1.9	1.1
1991	-2.0	-3.6	-5.3	-4.3	-6.0	-8.1	-2.1	-6.3	-5.3	-6.1	-5.1	-3.4	-4.9
1992	-4.8	-3.2	-1	-1.9	-2.1	2.5							

TRENDISUHDANNEKOMPONENTIT

- KK-KUVAAJA — 1/4-VUOSISARJA

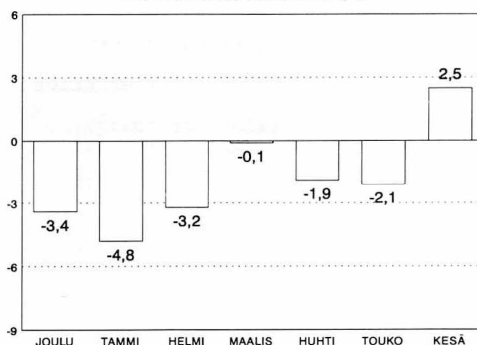


INDEKSIPISTEET 1980=100


VUOSI/KK	1	2	3	4	5	6	7	8	9	10	11	12	YHT
1987	121.0	121.6	121.8	122.1	122.6	123.0	123.7	124.1	124.4	124.8	124.9	125.1	123.2
1988	125.3	125.5	125.8	126.1	126.7	127.2	127.8	128.3	128.8	129.5	130.0	130.7	127.6
1989	131.3	131.6	132.2	132.7	133.0	133.4	133.8	134.0	134.4	134.9	135.2	135.5	133.5
1990	136.0	136.2	136.2	136.3	136.1	136.0	135.3	134.6	134.6	134.7	132.8	132.1	135.1
1991	131.3	129.8	130.1	129.6	129.0	128.3	127.6	127.1	127.4	127.8	126.7	126.8	128.5
1992	125.6	125.0	126.3	126.9	127.6	128.5							

TALouden OSOITTIMIEN VUOSIMUUTOKSIA VUOSINA 1991-1992

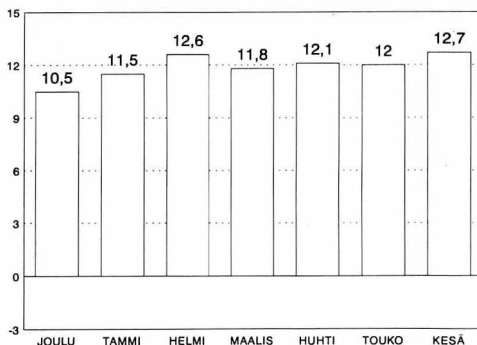
1. KOKONAISTUOTANNON MUUTOS EDELLISESTÄ VUODESTA, %



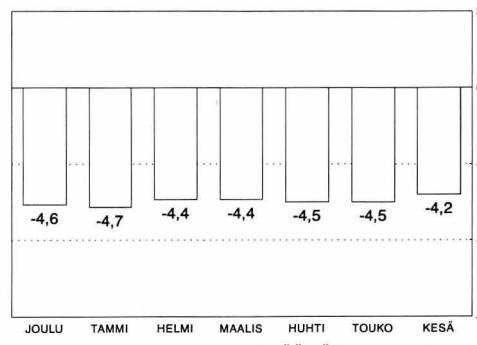
3. KULUTTAJAHINTOJEN MUUTOS EDELLISESTÄ VUODESTA, %



2. TYÖTTÖMYYSASTE, % TYÖVOIMASTA



4. VAIHTOTASEEN YLIJÄÄMÄ % BKT:STA, 12 KK:N LIUKUVA SUMMA, ENNAKKOARVIO



Lähteet: 1. Tilastokeskus kansantalouden tilinpito
 2. Tilastokeskus työvoimatutkimus
 3. Tilastokeskus kuluttajahintaindeksi 1985=100
 4. Suomen Pankki ja Tilastokeskus

PL-PB 504
00101 Helsinki-HelsingforsVirkalety
Tjänsteförsändelse

Kokonaistuotannon kuukausikuvaaja

Kesäkuu 1992

SVT Suomen Virallinen Tilasto
Finlands Officiella Statistik
Official Statistics of FinlandCentral Statistical
Office of FinlandNational Accounts
1992:13

Tiedustelut - Förfrågningar

Erkki Lääkäri
(90) 17 341

Kuukausikuvaaja perustuu yhteentoista nopeasti ilmestyvään kuukausisarjaan, jotka painotetaan yhteen. Kuvioissa on lisäksi esitetty vertailun mahdollistamiseksi bruttokansantuotteen volyymsarja (viitesarja), joka on muutettu neljännesvuosisarjasta kuukausisarjaksi.

KOKONAISTUOTANNON KUUKAUSIKUVAAJASSA KÄYTETYT SARJAT

Sarja	Julkaisija
Meijereiden vastaanottama maito	Maatilahallitus
Lihan tuotanto	Maatilahallitus
Kasvinviljely	Maatilahallitus
Markkinahakkuut	Metsäntutkimuslaitos
Teollisuustuotannon volyymi-indeksi	Tilastokeskus: teollisuustilasto
Rakennusmateriaalien menekki-indeksi	Rakennusaineteollisuusyhdistys
Avoimet työpaikat rakennustoiminnassa	Työministeriö
Tukkukaupan volyymi-indeksi	Tilastokeskus: kauppatilasto
Vähittäiskaupan volyymi-indeksi	Tilastokeskus: kauppatilasto
VR:n tavaraliikenteen vedetyt bruttotonnikilometrit	Valtionrautatiet
Dieselöljyn myynti	Öljyalan Keskusliitto
Posti- ja teletoimen reaalitytulot	Posti- ja telelaitos

Julkaisujen myynti:

Försäljning:

Hinta - Pris

Tilastokeskus
PL 504
00101 Helsinki
Puh. (90) 173 41Statistikcentralen
PB 504
00101 Helsingfors
Tel. (90) 173 41

25 mk

ISSN 0784-8331
= Kansantalous
ISSN 0784-0829